

23

Ημερήσιο Δελτίο  
Συναλλακτικής Δραστηριότητας

Daily Official List  
of Trading Activity

Παρασκευή, 12 Μαΐου, 2023

Έτος: 144 Αύξων Αριθμός Συνεδρίασης: 88



**ATHEXGROUP**  
Athens Exchange Group

**Αποποίηση Ευθύνης:**

Η εταιρεία Ελληνικά Χρηματιστήρια-Χρηματιστήριο Αθηνών Ανώνυμη Εταιρεία Συμμετοχών καταβάλλει κάθε δυνατή προσπάθεια ώστε να διασφαλίσει ότι οι πληροφορίες και τα λοιπά στοιχεία που εμφανίζονται στο Ημερήσιο Δελτίο Τιμών (Η.Δ.Τ.) είναι ορθά και πλήρη αλλά δεν έχει καμία ευθύνη για ενδεχόμενο λάθος ή παράλειψη στοιχείων και / ή ευθύνη σχετικά με την ακρίβεια, αξιοπιστία, επικαιροποίηση και πληρότητα των παραπάνω πληροφοριών και στοιχείων ή ευθύνη προερχόμενη άμεσα ή έμμεσα από την χρήση των παραπάνω πληροφοριών.

Η Εταιρία δεν έχει καμία ευθύνη για την ακρίβεια των στοιχείων που περιλαμβάνονται στις ανακοινώσεις των εισηγμένων εταιρειών. Πιθανές προσβολές δικαιωμάτων τρίτων από το περιεχόμενο των ανακοινώσεων συνιστούν αποκλειστική ευθύνη του αποστολέα των ανακοινώσεων.

Όλα τα αναγραφόμενα στο Η.Δ.Τ. στοιχεία παρέχονται μόνο για τους σκοπούς της πληροφόρησης και δεν συνιστούν παροχή επενδυτικών συμβουλών ή πρόσκληση για επένδυση σε κινητές αξίες που διαπραγματεύονται στο Χρηματιστήριο Αθηνών.

Αναγνωρίζεται και συμφωνείται ότι όλα τα δικαιώματα επί των πληροφοριών που εμφανίζονται στο Η.Δ.Τ. θα αποτελούν κυριότητα της εταιρίας και οποιοδήποτε άλλο δικαίωμα συμπεριλαμβανομένου του δικαιώματος πνευματικής ιδιοκτησίας, σήματος κλπ. ανήκουν στο Χρηματιστήριο Αθηνών.

Τα ανωτέρω στοιχεία αποτελούν ιδιοκτησία της Εταιρίας και προστατεύονται σύμφωνα με τις διατάξεις περί πνευματικής ιδιοκτησίας. Απαγορεύεται α) η με οποιοδήποτε τρόπο ή μέσο αναπαραγωγή, αναδημοσίευση, τροποποίηση, αντιγραφή, πώληση, μετάδοση ή διανομή του συνόλου ή μέρους τους, χωρίς αναφορά στην πηγή και β) η εμπορική εκμετάλλευση των στοιχείων από τρίτους.

Η Εταιρία δεν φέρει καμία ευθύνη προερχόμενη άμεσα ή έμμεσα από χρήση ή τυχόν αλλοίωση των ανωτέρω στοιχείων όταν αυτά χρησιμοποιούνται από

**Ελληνικά Χρηματιστήρια - Χρηματιστήριο Αθηνών Α.Ε. Συμμετοχών**

Λεωφόρος Αθηνών 110, 10442 Αθήνα, Τηλ: (210) 33.66.800, Fax: (210) 32.13.938

[www.athexgroup.gr](http://www.athexgroup.gr)

**Χρηματιστηριακό Κέντρο Θεσσαλονίκης**

Κατούνη 16-18, Θεσ/νίκη 546 25, Τηλ: (2310) 567.667, Fax: (2310) 530.455

**Συνεγγυητικό Κεφάλαιο Εξασφάλισης Επενδυτικών Υπηρεσιών**

Φειδίου 14-16, Αθήνα 106 78, Τηλ: (210) 33.04.682, Fax: (210) 33.04.155

**Επιτροπή Κεφαλαιαγοράς**

Κολοκοτρώνη 1 & Σταδίου 1, Αθήνα 105 62, Τηλ: (210) 33.77.100, Fax: (210) 33.77.173

**Πίνακας Περιεχομένων****Ενότητα 1: Στατιστικά Στοιχεία Χρεογράφων, Παραγώγων και Δανεισμού**

- Οι Αγορές Χρεογράφων Παραγώγων Δανεισμού
- Χρηματιστηριακοί Δείκτες
- Αναλυτικά Στοιχεία Συναλλαγών Αγοράς Χρεογράφων
- Στοιχεία Συναλλαγών Κλάδων Χρηματιστηρίου Αθηνών & Χρηματοοικονομικών Προϊόντων (Δ.Α.Κ.)
- Οι 10 Μετοχές με τη μεγαλύτερη Άνοδο & Πτώση
- Αναλυτικά Στοιχεία Συναλλαγών Αγοράς Παραγώγων

**Ενότητα 2: Αναλυτικά Στοιχεία Συναλλαγών Χρεογράφων**

- Αναλυτικά Στοιχεία Συναλλαγών Χρεογράφων
- Σημειώσεις Χρεογράφων

**Ενότητα 3: Στοιχεία Συναλλαγών Χρεογράφων**

- Στοιχεία Συναλλαγών Πακέτων
- Στοιχεία Συναλλαγών Δικαιωμάτων

- Στοιχεία Δανεισμού Τίτλων
- Στοιχεία Συναλλαγών Εκποιήσεων
- Στοιχεία Συναλλαγών Εκποιήσεων Ενσώματων Ονομαστικών Μετοχών
- Στοιχεία Ενεργητικού Διαπραγματεύσιμων Αμοιβαίων Κεφαλαίων (Δ.Α.Κ.)
- Χαρακτηριστικά Διαπραγματεύσιμων Αμοιβαίων Κεφαλαίων (Δ.Α.Κ.)

**Ενότητα 4: Ανακοινώσεις****Ενότητα 5: Ομόλογα Διαπραγματεύσιμα στην Αγορά Αξιών Σταθερού Εισοδήματος**

- Ομολογιακά Δάνεια Επιχειρήσεων – Οργανωμένη Αγορά (Μετατρέψιμα)
- Ομολογιακά Δάνεια Επιχειρήσεων – Οργανωμένη Αγορά (Μη Μετατρέψιμα)
- Ομόλογα Ελληνικού Δημοσίου
- Έντοκα Γραμμάτια & Zero Coupon Ομόλογα Ελληνικού Δημοσίου
- Ομόλογα Ελληνικού Δημοσίου Διαπραγματεύσιμα με τη Μέθοδο Εκφώνησης - Αντιφώνησης
- Ομόλογα Κρατικών Τραπεζών

**Ενότητα 6: Πρόσθετα Στοιχεία Ενημέρωσης**

- Πίνακας Μελών Χρηματιστηρίου Αθηνών και Μελών ΕΤ.ΕΚ.
- Πίνακας Μετοχών Υπό Ειδική Διαπραγμάτευση
- Γνωστοποιήσεις Συναλλαγών - Κατάλογος Υπόχρεων Προσώπων

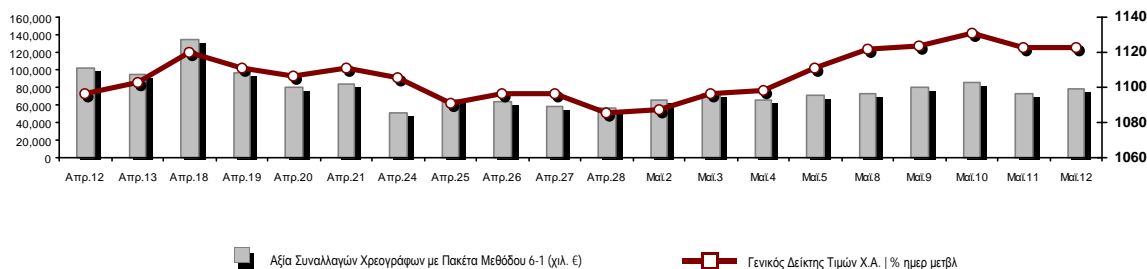
**Ενότητα 7: Αναλυτικά Στοιχεία Συναλλαγών Αγοράς Παραγώγων**

- Συμβόλαια Μελλοντικής Εκπλήρωσης σε Δείκτες
- Συμβόλαια Μελλοντικής Εκπλήρωσης σε Μετοχές
- Δικαιώματα Προαίρεσης σε Δείκτες
- Δικαιώματα Προαίρεσης σε Μετοχές
- Στοιχεία Συναλλαγών Προϊόντων Δανεισμού

**Παράρτημα Α: Κωδικοί και ονομασίες Κλάδων Οικονομικής Δραστηριότητας του Χρηματιστηρίου Αθηνών**

**Οι Αγορές Χρεογράφων Παραγώγων Δανεισμού**

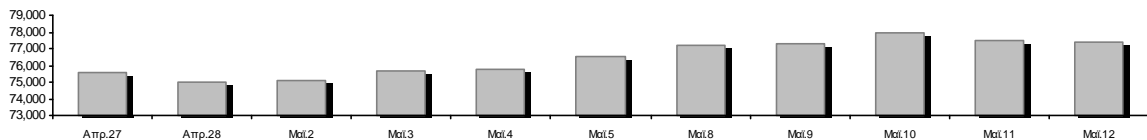
**Γενικός Δείκτης Τιμών και Αξία Συναλλαγών Μετοχών και Παραγώγων**



■ Αξία Συναλλαγών Χρεογράφων με Πακέτα Μεθόδου 6-1 (χιλ. €)      —■ Γενικός Δείκτης Τιμών Χ.Α. | % ημερ μετβλ

<b>Κεφαλαιοποίηση Χ.Α. (εκατ €) **:</b>	77,348.97		<b>Συνολικές Ανοικτές Θέσεις σε Παράγωγα</b>	421,682
Ημερήσια μεταβολή: εκατ. €   %	-80.01	-0.10%	Ανοικτές θέσεις σε ΣΜΕ επί Δεικτών   % ημερ μετβλ	6,864 -1.56%
Μέση ετήσια Κεφ/ποίηση: εκατ. €   % Μετβλ. Μέση προηγ. έτος	72,901.95	15.61%	Ανοικτές θέσεις σε ΣΜΕ επί μετοχών   % ημερ μετβλ	412,610 0.77%
<b>Γενικός Δείκτης Τιμών Χ.Α.   % ημερ μετβλ</b>	1,122.75	0.03%	Ανοικτές θέσεις σε Δικαιώματα επί Δεικτών   % ημερ μετβλ	1,541 2.39%
<b>Κεφαλαιοποίηση Γενικού Δείκτη (εκατ. €)</b>	70,085.04		Ανοικτές θέσεις σε Δικαιώματα επί μετοχών   % ημερ μετβλ	667 0.00%
Ημερήσια μεταβολή (εκατ. €)	-65.35			
<b>Αξία Συναλλαγών Χρεογράφων με Πακέτα Μεθόδου 6-1 (χιλ. €)</b>	78,700.65		<b>Πλήθος Συμβολαίων Παραγώγων:</b>	17,611
Ημερήσια μεταβολή: %	5,730.43	7.85%	Ημερήσια μεταβολή: τμχ   %	-16,065 -47.70%
Μέση Αξία Συν/γών ΥiD: χιλ. €   % Μετβλ Μέση προηγ. έτος	101,150.84	40.00%	Μέσος Όγκος Συμβ. ΥiD: % Μετβλ Μέσο προηγ. Έτος	45,374 32.09%
<b>Αξία Συναλλαγών Πακέτων Μεθόδου 6-1 (χιλ. €)</b>	20,784.40		<b>Πλήθος Πράξεων Παραγώγων:</b>	1,329
<b>Αξία Συναλλαγών Πακέτων Μεθόδου 6-2 &amp; 6-3 (χιλ. €)</b>	1.85		Ημερήσια μεταβολή: πλήθος   %	-278 -17.30%
<b>Αξία Συναλλαγών Ομολόγων (χιλ.€)</b>	1,565.76		Μέσο Πλήθος Πράξεων ΥiD: % Μετβλ Μέσο προηγ. Έτος	2,361 14.95%
<b>Όγκος Συναλλαγών Χρεογράφων με Πακέτα Μεθόδου 6-1 (χιλ. Τμχ)</b>	24,441.78		<b>Συνολικές Ανοικτές Θέσεις σε Δανεισμό</b>	304,255
Ημερήσια μεταβολή: χιλ. τμχ   %	2,084.72	9.32%	Ημερήσια μεταβολή: τμχ   %	-14,830 -4.65%
Μέσος Όγκος Συν/γών ΥiD: % Μετβλ Μέσο προηγ. Έτος	40,669.12	43.45%	<b>Πλήθος Συναλλαγών Δανεισμού (Πολυμερής/Διμερής)</b>	4,213
<b>Όγκος Συναλλαγών Πακέτων Μεθόδου 6-1 (χιλ. Τεμάχια)</b>	8,918.25		Ημερήσια μεταβολή: τμχ   %	2,713
<b>Όγκος Συναλλαγών Πακέτων Μεθόδου 6-2 &amp; 6-3 (χιλ. Τεμάχια)</b>	1.85		<b>Πλήθος Πολυμερών Συναλλαγών</b>	4,213
<b>Όγκος Συναλλαγών Ομολόγων</b>	1,690,000		<b>Πλήθος Διμερών Συναλλαγών</b>	0
<b>Πλήθος Πράξεων Χρεογράφων με Πακέτα Μεθόδου 6-1</b>	25,544		<b>Πλήθος Πράξεων Δανεισμού:</b>	5
Ημερήσια μεταβολή: πλήθος   %	9	0.04%	Ημερήσια μεταβολή: %	4
Μέσο Πλήθος Πράξεων ΥiD: % Μετβλ Μέσο προηγ. Έτος	35,493	20.66%	<b>Πλήθος Πράξεων Πολυμερών Συναλλαγών</b>	5
<b>Πλήθος πακέτων Μεθόδου 6-1</b>	14		<b>Πλήθος Πράξεων Διμερών Συναλλαγών</b>	0
<b>Πλήθος πακέτων Μεθόδου 6-2 &amp; 6-3</b>	1			
<b>Πλήθος συναλλαγών Ομολόγων</b>	238			

**Κεφαλαιοποίηση Χ.Α. (εκατ €) \*\***



**Ημερήσια Διακύμανση Γενικού Δείκτη Τιμών Χρηματιστηρίου Αθηνών**



—■ Γενικός Δείκτης Τιμών Χ.Α. την 11/05/2023

—■ Ημερήσια Διακύμανση Γενικού Δείκτη Τιμών Χ.Α. την 12/05/2023

**Χρηματιστηριακοί Δείκτες**

Όνομασία Δείκτη	12/05/2023	11/05/2023	Δ μον.	Δ %	Κατώτερη	Ανώτερη	Κατ.έτους	Ανωτ.έτους	Ετησ. μεταβ.
Γενικός Δείκτης Τιμών Χ.Α.	1,122.75 #	1,122.41	0.34	0.03%	1,117.51	1,127.27	929.79	1,140.96	20.75% #
Δείκτης ATHEX ESG	1,280.43 €	1,281.10	-0.67	-0.05%	1,274.13	1,286.19	1,057.52	1,311.72	21.06% #
FTSE/Χ.Α. Large Cap	2,734.77 €	2,737.69	-2.92	-0.11%	2,721.96	2,748.36	2,250.77	2,795.71	21.46% #
FTSE/Χ.Α. Mid Cap	1,651.43 #	1,644.65	6.78	0.41%	1,642.55	1,652.36	1,411.43	1,660.73	17.00% #
FTSE/Χ.Α. Υψηλής Μερισματικής Απόδοσης	3,455.08 #	3,444.54	10.54	0.31%	3,439.98	3,469.54	3,028.28	3,547.10	14.09% #
FTSE/Χ.Α. Διεθνούς Δραστηριοποίησης Plus	3,178.77 #	3,161.58	17.19	0.54%	3,154.98	3,182.58	2,616.09	3,217.08	21.51% #
FTSE/Χ.Α. Mid & Small Cap Θεμελιωδών Μεγεθών	4,803.01 €	4,819.58	-16.57	-0.34%	4,786.47	4,822.94	4,353.12	4,965.04	9.27% #
Δείκτης ATHEX Select Plus	3,661.83 #	3,638.15	23.68	0.65%	3,634.03	3,669.03	3,071.06	3,706.63	19.24% #
Δείκτης ATHEX Select	5,423.90 €	5,432.68	-8.78	-0.16%	5,403.16	5,440.43	4,343.88	6,091.85	24.86% #
FTSE/Χ.Α. Δείκτης Αγοράς	656.25 €	656.42	-0.17	-0.03%	653.50	659.26	539.21	664.36	21.67% #
Δείκτης Συνολικής Απόδοσης Γενικού Δείκτη Χ.Α.	1,992.83 #	1,992.22	0.61	0.03%	1,983.52	2,000.85	1,641.17	2,015.89	21.43% #
FTSE/Χ.Α. Large Cap Συνολικής Απόδοσης	4,397.44 €	4,402.14	-4.70	-0.11%			3,623.42	4,441.79	22.12% #
FTSE/Χ.Α. Mid Cap Συνολικής Απόδοσης	2,177.36 #	2,168.42	8.94	0.41%			1,881.61	2,183.75	17.21% #
Ελληνικός Δείκτης Mid & Small Cap	1,583.27 #	1,576.98	6.29	0.40%	1,574.85	1,585.67	1,365.14	1,599.85	15.98% #
FTSE/Χ.Α. Τράπεζες	853.19 €	860.06	-6.87	-0.80%	844.97	862.52	640.09	954.15	33.19% #
FTSE/Χ.Α. Ασφάλειες	2,705.76 #	2,698.12	7.64	0.28%	2,682.83	2,705.76	2,652.26	3,042.07	-7.81% €
FTSE/Χ.Α. Χρηματοοικονομικές Υπηρεσίες	1,087.93 #	1,071.22	16.71	1.56%	1,071.22	1,092.57	672.72	1,375.02	58.73% #
FTSE/Χ.Α. Βιομηχανικά Προϊόντα & Υπηρεσίες	5,929.83 #	5,801.15	128.68	2.22%	5,783.75	5,930.15	4,603.86	6,374.93	27.84% #
FTSE/Χ.Α. Εμπόριο	1,138.45 #	1,136.19	2.26	0.20%	1,124.84	1,141.56	901.21	1,154.60	26.32% #
FTSE/Χ.Α. Ακίνητης Περιουσίας	3,780.52 €	3,812.46	-31.94	-0.84%	3,753.77	3,831.45	3,753.77	4,461.05	-7.18% €
FTSE/Χ.Α. Καταναλωτικά Προϊόντα & Υπηρεσίες	12,831.02 #	12,761.39	69.63	0.55%	12,694.62	12,893.37	8,974.47	12,893.37	40.11% #
FTSE/Χ.Α. Τρόφιμα & Ποτά	10,965.16 #	10,887.40	77.76	0.71%	10,887.40	11,024.41	8,101.49	11,024.41	29.51% #
FTSE/Χ.Α. Πρώτες Ύλες	7,372.29 €	7,408.29	-36.00	-0.49%	7,334.52	7,429.29	6,463.31	7,812.43	13.60% #
FTSE/Χ.Α. Κατασκευές & Υλικά	3,812.45 #	3,795.47	16.98	0.45%	3,776.75	3,818.83	3,204.90	3,850.32	18.96% #
FTSE/Χ.Α. Ενέργεια	4,929.87 €	5,002.34	-72.47	-1.45%	4,929.87	5,002.34	4,780.16	5,856.79	-1.99% €
FTSE/Χ.Α. Ταξίδια & Αναψυχή	2,694.83 €	2,742.09	-47.26	-1.72%	2,694.83	2,745.50	2,196.17	2,799.03	21.54% #
FTSE/Χ.Α. Τεχνολογία	2,349.73 #	2,331.95	17.78	0.76%	2,329.82	2,357.53	2,047.81	2,396.71	14.38% #
FTSE/Χ.Α. Τηλεπικοινωνίες	3,779.76 #	3,760.60	19.16	0.51%	3,760.60	3,821.51	3,511.53	4,391.80	-7.17% €
FTSE/Χ.Α. Υπηρεσίες Κοινής Ωφέλειας	5,159.62 #	5,156.73	2.89	0.06%	5,128.53	5,205.90	4,598.77	5,289.37	12.20% #
FTSE/Χ.Α. Υγεία	396.25 ~	396.25	0.00	0.00%	391.72	406.44	390.59	469.84	-5.40% €
FTSE/Χ.Α. Προσωπικά Προϊόντα	7,272.04 #	7,217.89	54.15	0.75%	7,169.59	7,315.70	6,441.87	7,905.24	10.08% #
Δείκτης Όλων των Μετοχών Χ.Α.	270.17 €	270.43	-0.26	-0.10%	270.17	270.17	231.11	272.14	17.34% #
MSCI GREECE REBASED	4,302.71 €	4,315.37	-12.66	-0.29%	4,283.98	4,325.55	4,125.04	4,379.26	--- ~
Ελληνικός Δείκτης Εταιρικών Ομολόγων	121.93 #	121.81	0.11	0.09%			118.78	121.93	2.47% #
Ελληνικός Δείκτης Τιμών Εταιρικών Ομολόγων	87.25 #	87.18	0.07	0.08%			85.96	87.55	1.19% #

Σημείωση 1: Το κλείσιμο των Δεικτών FTSE/Med 100, Ελληνικός Δείκτης Εταιρικών Ομολόγων και, Ελληνικός Δείκτης Τιμών Εταιρικών Ομολόγων αφορούν την συνεδρίαση της 10/05/2023.

Σημείωση 2: Ο Ελληνικός Δείκτης Mid & Small Cap είναι Customized δείκτης υπολογιζόμενος από το Χρηματιστήριο Αθηνών.

**Αναλυτικά Στοιχεία Συναλλαγών Αγοράς Χρεογράφων**

	Όλα τα Χρεόγραφα	Κύρια Αγορά	Επιτήρηση	Διαπραγματεύσιμα Αμοιβαία Κεφάλαια
<b>Σύνολα</b>	113	104	8	1
Ανοδικές / Καθοδικές / Σταθερές:	43 / 43 / 27	43 / 40 / 21	0 / 2 / 6	0 / 1 / 0
<b>Κεφαλαιοποίηση Χ.Α. (εκατ €) **</b>	77,348.97	77,000.86	348.11	
Μέση Ημερήσια Αξία Συν/γών (χιλ. €)	101,150.84	100,893.09	266.77	36.99
<b>Αξία Συναλλαγών</b>	78,702.50	78,518.08	74.49	109.92
Κύριος Πίνακας:	57,916.25	57,731.83	74.49	109.92
Προσυμφωνημένων Συναλλαγών 6_1_2_3:	20,786.25	20,786.25	0.00	0.00
Πίνακας Εκποιήσεων:	0.00	0.00	0.00	0.00
Πίνακας Ειδικών Όρων:	0.00	0.00	0.00	0.00
Μέσος Ημερήσιος Όγκος Συναλλαγών	40,669,115	39,438,605	1,237,237	1,445
<b>Όγκος Συναλλαγών</b>	24,443,629	24,094,187	345,442	4,000
Κύριος Πίνακας:	15,523,526	15,174,084	345,442	4,000
Προσυμφωνημένων Συναλλαγών 6_1_2_3:	8,920,103	8,920,103	0	0
Πίνακας Εκποιήσεων:	0	0	0	0
Πίνακας Ειδικών Όρων:	0	0	0	0
Μέσο Ημερήσιο Πλήθος Πράξεων	35,493	35,235	255	3
<b>Αριθμός Πράξεων</b>	25,545	25,444	100	1
Κύριος Πίνακας:	25,530	25,429	100	1
Προσυμφωνημένων Συναλλαγών 6_1_2_3:	15	15	0	0
Πίνακας Εκποιήσεων:	0	0	0	0
Πίνακας Ειδικών Όρων:	0	0	0	0

**Στοιχεία Συναλλαγών Κλάδων Χρηματιστηρίου Αθηνών & Χρηματοοικονομικών Προϊόντων (Δ.Α.Κ.)**

Κωδικός	Κλάδοι	Ανοδικές / Καθοδικές / Σταθερές	Αριθμός Πράξεων	Όγκος Συναλλαγών	Αξία Συναλλαγών	% στη Συνολική Αξία
12000	- Χρηματοοικονομικά Προϊόντα	0 / 1 / 0	1	4,000	109,920.00	0.14%
3510	- Ακίνητη Περιουσία	3 / 4 / 2	904	287,019	1,344,106.68	1.71%
3030	- Ασφάλειες	1 / 0 / 0	11	1,794	6,312.26	0.01%
5020	- Βιομηχανικά Προϊόντα & Υπηρεσίες	7 / 6 / 3	2,920	740,609	10,375,950.08	13.18%
4040	- Εμπόριο	1 / 1 / 1	352	153,970	554,957.79	0.71%
6010	- Ενέργεια	0 / 3 / 1	1,864	191,163	2,683,738.83	3.41%
4020	- Καταναλωτικά Προϊόντα & Υπηρεσίες	4 / 2 / 0	1,488	238,980	3,906,251.60	4.96%
5010	- Κατασκευές & Υλικά Κατασκευών	6 / 3 / 3	2,068	8,035,576	9,580,435.32	12.17%
4030	- Μέσα Ενημέρωσης	1 / 0 / 0	8	5,950	3,079.40	0.00%
4520	- Προσωπική Φροντίδα, Φάρμακα & Παντοπωλεία	1 / 1 / 1	202	48,023	309,071.27	0.39%
5510	- Πρώτες Ύλες	3 / 7 / 3	920	285,639	857,590.87	1.09%
4050	- Ταξίδια και Αναψυχή	2 / 4 / 1	2,827	642,019	6,421,909.26	8.16%
1010	- Τεχνολογία	4 / 2 / 4	678	190,824	605,312.46	0.77%
1510	- Τηλεπικοινωνίες	1 / 1 / 0	1,454	827,885	11,181,550.91	14.21%
3010	- Τράπεζες	1 / 3 / 2	6,415	11,842,091	23,561,926.74	29.94%
4510	- Τρόφιμα, Ποτά & Καπνοβιομηχανίες	1 / 1 / 5	160	28,511	621,110.72	0.79%
2010	- Υγεία	0 / 2 / 1	137	115,083	67,001.88	0.09%
6510	- Υπηρεσίες Κοινής Ωφέλειας	3 / 2 / 0	2,201	507,495	5,225,124.11	6.64%
3020	- Χρηματοοικονομικές Υπηρεσίες	4 / 0 / 0	935	296,998	1,287,147.21	1.64%

**Οι 10 Μετοχές με τη μεγαλύτερη Άνοδο & Πτώση**

**Κύρια Αγορά**

Μετοχές με τη μεγαλύτερη Θετική μεταβολή τιμής	Τιμή κλεισ.	Μεταβ.	Μετοχές με τη μεγαλύτερη Αρνητική μεταβολή τιμής	Τιμή κλεισ.	Μεταβ.
ΕΛΛΑΚΤΩΡ (ΚΟ)	2.1	2.69% #	EUROBANK HOLDINGS (ΚΟ)	1.374	-2.66% α
ΜΥΤΙΛΗΝΑΙΟΣ (ΚΟ)	25.98	2.61% #	HELLENIQ ENERGY (ΚΟ)	7.21	-2.17% α
ΕΛΛΗΝ. ΧΡΗΜΑΤΙΣΤΗΡΙΑ-Χ.Α. (ΚΟ)	4.27	2.15% #	ΟΠΑΠ (ΚΟ)	15.83	-1.92% α
PREMIA (ΚΟ)	1.13	1.80% #	ΟΛΠ (ΚΟ)	19.02	-1.86% α
AUTOHELLAS (ΚΟ)	13.42	1.67% #	ΙΚΤΙΝΟΣ ΕΛΛΑΣ (ΚΟ)	0.51	-1.73% α
QUEST ΣΥΜΜΕΤΟΧΩΝ (ΚΟ)	4.93	1.54% #	LAVIPHARM (ΚΟ)	0.431	-1.60% α
INTERCONTINENTAL (ΚΟ)	6.65	1.53% #	SPACE HELLAS (ΚΟ)	6.28	-1.57% α
ΑΛΟΥΜΥΛ (ΚΟ)	2.08	1.46% #	DIMAND (ΚΟ)	11.65	-1.27% α
EPSILON NET (ΚΟ)	8.01	1.39% #	ΜΟΤΟΡ ΟΪΛ (ΚΟ)	21.62	-1.19% α
ΑΝΔΡΟΜΕΔΑ ΑΕΕΧ (ΚΟ)	6.62	1.22% #	ΑΒΑΞ Α.Ε. (ΚΟ)	0.949	-1.15% α

Μετοχές με τη μεγαλύτερη Αξία Συναλλαγών	Αξία (χιλ. €)	Μεταβ.	Μετοχές με το μεγαλύτερο Όγκο Συναλλαγών	Όγκος	Μεταβ.
ΟΤΕ (ΚΟ)	11,167.43	0.52% #	ΚΛΟΥΚΙΝΑΣ - ΛΑΠΠΑΣ (ΚΟ)	7,248,512	0.61% #
ΜΥΤΙΛΗΝΑΙΟΣ (ΚΟ)	9,289.54	2.61% #	ΑΛΡΗΑ ΥΠΗΡΕΣΙΩΝ ΣΥΜΜ (ΚΟ)	4,131,777	0.72% #
ΚΛΟΥΚΙΝΑΣ - ΛΑΠΠΑΣ (ΚΟ)	7,247.96	0.61% #	EUROBANK HOLDINGS (ΚΟ)	3,339,290	-2.66% α
ΕΘΝΙΚΗ ΤΡΑΠΕΖΑ (ΚΟ)	7,061.48	-0.27% α	ΠΕΙΡΑΙΩΣ FINANCIAL HOLD (ΚΟ)	3,005,507	0.00% -
ΠΕΙΡΑΙΩΣ FINANCIAL HOLD (ΚΟ)	6,961.01	0.00% -	ΕΘΝΙΚΗ ΤΡΑΠΕΖΑ (ΚΟ)	1,364,540	-0.27% α
ΟΠΑΠ (ΚΟ)	6,047.82	-1.92% α	ΟΤΕ (ΚΟ)	825,639	0.52% #
ΑΛΡΗΑ ΥΠΗΡΕΣΙΩΝ ΣΥΜΜ (ΚΟ)	4,913.29	0.72% #	ΟΠΑΠ (ΚΟ)	379,059	-1.92% α
EUROBANK HOLDINGS (ΚΟ)	4,612.22	-2.66% α	ΜΥΤΙΛΗΝΑΙΟΣ (ΚΟ)	363,726	2.61% #
JUMBO (ΚΟ)	2,682.03	0.44% #	ΔΕΗ (ΚΟ)	297,727	0.24% #
ΔΕΗ (ΚΟ)	2,469.66	0.24% #	ΕΛΛΗΝ. ΧΡΗΜΑΤΙΣΤΗΡΙΑ-Χ.Α. (ΚΟ)	288,138	2.15% #

Σημείωση: Απεικονίζονται οι Μετοχές που δεν ανήκουν στην Κατηγορία Επιτήρησης και πραγματοποιήσαν κατά τη διάρκεια της συνεδρίασης Αξία Συναλλαγών μεγαλύτερη από 10,000 Ευρώ.

**Αναλυτικά Στοιχεία Συναλλαγών Αγοράς Παραγώγων**

	Αριθμός Πράξεων	Όγκος	Ανοικτές θέσεις
<b>Σ.Μ.Ε. σε Δείκτες</b>	147	578	6,864
FTSE/X.A. Τράπεζες	2	20	963
FTSE/X.A. Large Cap	142	537	5,813
MSCI GREECE REBASED	3	21	88
<b>Σ.Μ.Ε. σε Μετοχές</b>	1,176	16,968	412,610
ΑΔΜΗΕ ΣΥΜΜΕΤΟΧΩΝ Α.Ε. (ΚΟ)	2	30	12,522
ΑΕΡΟΠΟΡΙΑ ΑΙΓΑΙΟΥ (ΚΟ)	1	5	1,806
ΑΛΡΗΑ ΥΠΗΡΕΣΙΩΝ ΣΥΜΜ (ΚΟ)	201	7,900	167,560
ΑΥΤΟΗΕΛΛΑΣ (ΚΟ)	2	3	83
ΑΒΑΞ Α.Ε. (ΚΟ)	0	0	349
COCA-COLA HBC AG (ΚΟ)	11	16	236
CEENERGY HOLDINGS (ΚΑ)	16	62	6,149
ΕΛΛΑΚΤΩΡ (ΚΟ)	1	8	828
ΕΛΒΑΛΧΑΛΚΟΡ (ΚΟ)	6	10	1,304
EUROBANK HOLDINGS (ΚΟ)	107	1,290	29,034
ΕΥΔΑΠ (ΚΟ)	6	6	520
FOURLIS ΣΥΜΜΕΤΟΧΩΝ (ΚΟ)	6	65	1,625
ΓΕΚ ΤΕΡΝΑ (ΚΟ)	9	30	8,165
ΕΛΛΗΝ. ΧΡΗΜΑΤΙΣΤΗΡΙΑ-Χ.Α. (ΚΟ)	46	207	1,803
HELLENIC ENERGY (ΚΟ)	4	4	1,648
INTRACOM HOLDINGS (ΚΟ)	17	27	4,616
INTRAKAT (ΚΟ)	10	60	8,430
JUMBO (ΚΟ)	6	6	388
LAMDA DEVELOPMENT(ΚΟ)	56	147	5,860
MIG (ΚΟ)	0	0	1,377
ΜΟΤΟΡ ΟΪΛ (ΚΟ)	10	25	1,808
ΜΥΤΙΛΗΝΑΙΟΣ (ΚΟ)	138	367	3,866
ΕΘΝΙΚΗ ΤΡΑΠΕΖΑ (ΚΟ)	132	1,445	18,022
ΟΠΑΠ (ΚΟ)	5	20	1,750
ΟΤΕ (ΚΟ)	34	80	10,689
ΟΛΠ (ΚΟ)	1	5	361
ΠΕΙΡΑΙΩΣ FINANCIAL HOLD (ΚΟ)	256	4,888	80,078
ΔΕΗ (ΚΟ)	66	208	24,811
QUEST ΣΥΜΜΕΤΟΧΩΝ (ΚΟ)	2	2	97
ΤΕΡΝΑ ΕΝΕΡΓΕΙΑΚΗ (ΚΟ)	11	17	10,321
TITAN CEMENT (ΚΑ)	4	12	694
VIOTALCO SA/NV (ΚΑ)	10	23	5,810
<b>Δικαιώματα σε Δείκτες</b>	3	41	1,541
FTSE/X.A. Large Cap	3	41	1,541
<b>Δικαιώματα σε Μετοχές</b>	3	24	667
ΑΛΡΗΑ ΥΠΗΡΕΣΙΩΝ ΣΥΜΜ (ΚΟ)	0	0	49
ΕΘΝΙΚΗ ΤΡΑΠΕΖΑ (ΚΟ)	1	3	278
ΟΠΑΠ (ΚΟ)	0	0	116
ΟΤΕ (ΚΟ)	0	0	4
ΠΕΙΡΑΙΩΣ FINANCIAL HOLD (ΚΟ)	1	20	28
ΔΕΗ (ΚΟ)	1	1	192
<b>Συνολική Δραστηριότητα</b>	1,329	17,611	421,682











Ημερήσιο Δελτίο Τιμών

Έτος: 144 Αύξων Αριθμός Συνεδρίασης: 88

Ενότητα 2: Αναλυτικά Στοιχεία Συναλλαγών Χρεογράφων

Παρασκευή, 12 Μαΐου, 2023

Πληθος Χρεογράφων	Ονομ. Αξία	Μερίσματα [1]			Ημερ.Τελευτ.Αποκοπής		Σημ.	Χρεόγραφα	Τιμή κλεισίματος	% μεταβ.	Προηγ. Κλείσιμο- ημ/νία	Άνοιγμα	Κατωτ Τιμή	Ανωτ Τιμή	Τελ Τιμή	Σταθμ Τιμή	Τελευταία ζήτηση [7]	Τελευταία προσφορά [7]	P/E μετά φ.	Χρήσιμ Όγκος	Πράξεις	Αξία Συναλλαγών[8]	Χ.Α. Εταιρείας (χιλ. €) [3,5]	Χαμηλό έτους	Υψηλό έτους	Κλάδος [4]
		2020	2021	2022	Μέρισμα [2]	Δικαίωμα																				
7,125,216	0.650	---	---	---	01/07/2005	14/12/1999	4955	ΚΡΕΚΑ (ΚΟ)	0.28	---	0.28	06/04/2023	---	---	---	---	---	---	---	---	---	---	1,995.06	0.17	0.43	45102010
7,734,375	1.00	---	---	---	09/07/2007	07/01/2011	5277	ΛΙΒΑΝΗ ΕΚΔΟΤ. ΟΡΓ. (ΚΟ)	0.125	---	0.125	28/04/2023	---	---	---	---	841@0.130	---	---	---	---	---	966.80	0.12	0.18	40301030

**Σημειώσεις Χρεογράφων**

Κωδικός	Κείμενο σημείωσης
( )	- Προσαρμοσμένα Μερίσματα λόγω διανομής Δωρεάν μετοχών.
*	- Τελευταία προσαρμοσμένη τιμή κλεισίματος.
[1]	- Καθαρά μερίσματα.
[2]	- Στη στήλη "Ημερ. Αποκοπής τελευταίου δικαιώματος" αναφέρεται η Ημερομηνία εισαγωγής για Νέες Εταιρείες.
[3]	- Η Χρηματιστηριακή αξία αναφέρεται στο σύνολο των μετοχών
[4]	- Η κωδικοποίηση των Κλάδων Οικονομικής Δραστηριότητας του Χ.Α. παρουσιάζονται στο Παράρτημα Α
[5]	- Η Χρηματιστηριακή Αξία αναφέρεται στο σύνολο των κατηγοριών μετοχών (εφόσον έχουν εισαχθεί περισσότερες της μιας κατηγορίες) και δεν αναφέρεται σε επιμέρους κατηγορίες μετοχών μιας εταιρείας.
[6]	- P/E μεγαλύτερο του 100
[7]	- Τελευταία εικόνα του Βιβλίου Εντολών πριν το τέλος της συνεδρίασης
[8]	- Στην Αξία Συναλλαγών των Μετοχών περιλαμβάνονται όλοι οι τύποι Πακέτων
4750	- Μεταφορά στην Κατηγορία Επιτήρησης από 8/4/2011.
4955	- Μεταφορά στην Επιτήρηση από 5/4/2013.
4957	- Μεταφορά στην Επιτήρηση από 5/4/2013.
4958	- Μεταφορά στην Επιτήρηση από 5/4/2013.
4959	- Μεταφορά στην Επιτήρηση από 5/4/2013.
5093	- Μεταφορά στην Κατηγορία Επιτήρησης από 8/4/2015.
5141	- Μεταφορά στην Κατηγορία Επιτήρησης από 10/05/2017.
5160	- Μεταφορά στην Κατηγορία Επιτήρησης από 15/04/2016.
5165	- Μεταφορά στην Κατηγορία Επιτήρησης από 15/02/2018.
5179	- Αναστολή διαπραγμάτευσης από 25/05/2018.
5193	- Μεταφορά στην κατηγορία Επιτήρησης από 25/10/2018.
5197	- Μεταφορά στην κατηγορία Επιτήρησης από 07/11/2018.
5216	- Αναστολή διαπραγμάτευσης από 01/10/2019.
5232	- Μεταφορά στην Κατηγορία Επιτήρησης από 08/04/2011.
5233	- Αναστολή διαπραγμάτευσης από 13/05/2020.
5248	- Μεταφορά στην κατηγορία Επιτήρησης από 06/09/2011.
5253	- Μεταφορά στην Επιτήρηση από 14/5/2021.
5275	- Μεταφορά στη Κατηγορία Επιτήρησης από 09/07/2020.
5277	- Αναστολή διαπραγμάτευσης από 02/05/2023.
5278	- Αναστολή διαπραγμάτευσης από 03/05/2023.

## Στοιχεία Συναλλαγών Πακέτων

Χρεόγραφο	Όγκος πακέτου	Τιμή πακέτου	Αξία πακέτου	Ώρα έγκρισης	Σημείωση
ΟΤΕ (ΚΟ)	503,555	13.50	6,797,992.50	10:50:22	20
ΜΥΤΙΛΗΝΑΙΟΣ (ΚΟ)	65,650	25.32	1,662,258.00	11:16:29	20
ΠΕΙΡΑΙΩΣ FINANCIAL HOLD (ΚΟ)	300,000	2.33	697,800.00	12:08:49	20
JUMBO (ΚΟ)	33,000	22.78	751,740.00	13:07:56	20
ΠΕΙΡΑΙΩΣ FINANCIAL HOLD (ΚΟ)	300,000	2.32	696,000.00	13:34:10	20
ΚΛΟΥΚΙΝΑΣ - ΛΑΠΠΑΣ (ΚΟ)	3,199,500	1.00	3,199,500.00	15:01:50	20
ΚΛΟΥΚΙΝΑΣ - ΛΑΠΠΑΣ (ΚΟ)	504,957	1.00	504,957.00	15:07:20	20
ΚΛΟΥΚΙΝΑΣ - ΛΑΠΠΑΣ (ΚΟ)	583,449	1.00	583,449.00	15:08:53	20
ΚΛΟΥΚΙΝΑΣ - ΛΑΠΠΑΣ (ΚΟ)	81,144	1.00	81,144.00	15:10:02	20
ΚΛΟΥΚΙΝΑΣ - ΛΑΠΠΑΣ (ΚΟ)	571,682	1.00	571,682.00	15:13:27	20
ΚΛΟΥΚΙΝΑΣ - ΛΑΠΠΑΣ (ΚΟ)	1,061,250	1.00	1,061,250.00	15:21:22	20
ΚΛΟΥΚΙΝΑΣ - ΛΑΠΠΑΣ (ΚΟ)	1,218,389	1.00	1,218,389.00	15:22:33	20
ΕΘΝΙΚΗ ΤΡΑΠΕΖΑ (ΚΟ)	476,677	5.18	2,467,280.15	16:04:25	20
ΚΥΡΙΑΚΟΥΛΗΣ (ΚΟ)	1,850	1.00	1,850.00	16:19:39	18
ΜΥΤΙΛΗΝΑΙΟΣ (ΚΟ)	19,000	25.84	490,960.00	17:12:36	20

## Σημειώσεις πακέτων

- 9 - Μέθοδος 6-1 / Ειδική Χρέωση
- 10 - Μέθοδος 6-1 / Ειδική Χρέωση, Αυθημερόν Διακανονισμός
- 14 - Μέθοδος 6-3 / Πακέτο Αποκατάστασης, Ατελής αγορά και Πώληση
- 18 - Μέθοδος 6-2 / SPOT 1
- 19 - Μέθοδος 6-2 / SPOT 2
- 20 - Μέθοδος 6-1 και Μέθοδος 6-1 Αυθημερόν Διακανονισμός
- 21 - Άλλη Προσυμφωνημένη

## Στοιχεία Συναλλαγών Δικαιωμάτων

Ημερ. αποκοπής	Έναρξη εξάσκησης	Λήξη εξάσκησης	Λήξη διαπραγμάτευσης	Δικαιώματα	Κατωτ Τιμή	Ανωτ Τιμή	Τιμή κλεισ. Τελευταία ζήτηση	Τελευταία προσφορά	Όγκος	Πράξεις	Αξία Συναλλαγών
-------------------	---------------------	-------------------	-------------------------	------------	---------------	--------------	------------------------------------	-----------------------	-------	---------	--------------------

Δεν υπάρχουν Συναλλαγές Δικαιωμάτων.



## Στοιχεία Συναλλαγών Εκποιήσεων

Χρεόγραφα	Τύπος Χρεογράφου	Όγκος Συναλλαγών	Αριθμός Πράξεων	Αξία Συναλλαγών	Σημείωση
-----------	------------------	------------------	-----------------	-----------------	----------

Δεν πραγματοποιήθηκαν Εκποιήσεις Μετοχών.

## Σημειώσεις Εκποιήσεων

- 1 - Δημόσιος Ανοικτός Πλειστηριασμός
- 2 - Εκποίηση Ενσώματων Ονομαστικών Μετοχών
- 3 - Εκποίηση Αδιάθετων Κλασματικών Υπολοίπων

## Στοιχεία Ενεργητικού Διαπραγματεύσιμων Αμοιβαίων Κεφαλαίων (Δ.Α.Κ.)

	Ημερομηνία συναλλαγών	Δημιουργία / Εξαγορά	Αριθ. Μερ. (T-1)	Νέα Μερ. (T-1)	Εξαγορασθ. Μερ. (T-1)	Μερίδια (T) [1]	Αξία Ενεργητικού [2]	Καθαρή Τιμή	Μέρισμα /Μερίδιο	Ημερ. Αποκοπής
ALPHA ETF FTSE Athex Large Cap	12/05/2023	5,000	906,928	---	---	906,928	25,018,650.00	27.5861	0.52	01/07/2022

## Σημειώσεις Δ.Α.Κ.

[1] - Αριθμ. μεριδίων (T) = Αριθμ. μεριδίων (T-1) + Νεοεκδιθέντα μερίδια (T-1) - Εξαγορασθέντα μερίδια (T-1)

[2] - Περιλαμβάνονται και τα μερίδια που δημιουργήθηκαν / εξαγοράσθηκαν την ημέρα T-1.

Περιγραφή	Στοιχεία
Όνομασία Δ.Α.Κ.	ALPHA ETF FTSE Athex Large Cap
Σύμβολο Δ.Α.Κ. (GR)	ΑΔΑΚ
Σύμβολο Δ.Α.Κ. (EN)	AETF
ISIN Δ.Α.Κ.	GRF000153004
Κατηγορία Διαπραγμάτευσης	Διαπραγματεύσιμα Αμοιβαία Κεφάλαια (Δ.Α.Κ.)
Τύπος Δ.Α.Κ.	Μετοχών
Τρόπος διαχείρισης	Παθητικός
Επενδυτική Στρατηγική	Σκοπός της επενδυτικής πολιτικής του Αμοιβαίου Κεφαλαίου είναι η αναπαραγωγή της αποδόσεως του Δείκτη FTSE/X.A. Large Cap του Χρηματιστηρίου Αθηνών σε όρους Ευρώ, ακολουθώντας πλήρως και πανομοιότυπως τη σύνθεση του υποκείμενου Δείκτη.
Εκδότης	ΑΛΦΑ ASSET MANAGEMENT Α.Ε.Δ.Α.Κ.
Εταιρεία Διαχείρισης	ΑΛΦΑ ASSET MANAGEMENT Α.Ε.Δ.Α.Κ.
Ειδικοί Διαπραγματευτές	ΑΛΦΑ FINANCE Α.Χ.Ε.Π.Ε.Υ. , ΕΘΝΙΚΗ ΧΡΗΜΑΤΙΣΤΗΡΙΑΚΗ Α.Χ.Ε.Π.Ε.Υ.
Θεματοφύλακας	ΑΛΦΑ ΤΡΑΠΕΖΑ Α.Ε.
Σύμβολο Δείκτη (GR)	FTSE
Σύμβολο Δείκτη (EN)	FTSE
Όνομασία Δείκτη	FTSE/X.A. Large Cap
ISIN Δείκτη	GRI99201A006
Κλάσμα Δείκτη [1]	1/100
Αρχική Τιμή Μεριδίου	21.76
Συνολικός Αριθμός Μεριδίων [2]	906,928
Ημερομηνία πρώτης Έκδοσης	14/01/2008
Ημερομηνία έναρξης Διαπραγμάτευσης	24/01/2008
Νόμισμα Διαπραγμάτευσης	ΕΥΡΩ
Νόμισμα Ενεργητικού	ΕΥΡΩ
Αρχική Αξία Ενεργητικού [3]	3,000,000.00
Αριθμ. Μεριδίων για Δημιουργία-Εξαγορά [4]	5,000
Αμοιβή Διαχείρισης	0.375

**Σημειώσεις Δ.Α.Κ.**

[1] - Το κλάσμα της τιμής του δείκτη που αποτελεί η τιμή της πρώτης έκδοσης

[2] - Ο αριθμός μεριδίων που διαπραγματεύθηκαν στο Χρηματιστήριο την ημέρα T


[3] - Η αξία του ενεργητικού κατά την έκδοση

[4] - Ο αριθμός μεριδίων που απαιτείται κατά τη διαδικασία δημιουργίας εξαγοράς

12/05/2023

# Ανακοινώσεις

Η.Δ.Τ.



## ΑΝΑΚΟΙΝΩΣΕΙΣ

### ΕΤΑΙΡΙΚΑ ΓΕΓΟΝΟΤΑ

#### ΠΛΑΙΣΙΟ COMPUTERS Α.Ε.Β.Ε.

Σύμφωνα με την υπ' αριθ. 986/11.05.2023 απόφαση του Δ.Σ. της Επιτροπής Κεφαλαιαγοράς, οι μετοχές της εταιρίας «**ΠΛΑΙΣΙΟ COMPUTERS Α.Ε.Β.Ε.**» (GRS320313000) αφαιρούνται από τα συστήματα διαπραγμάτευσης του Χρηματιστηρίου Αθηνών.

### ΓΝΩΣΤΟΠΟΙΗΣΕΙΣ ΕΤΑΙΡΙΩΝ

**From:** INTERCONTINENTAL INTERNATIONAL  
**Posted At:** 11 May 2023 16:40  
**Conversation:** ΑΝΑΚΟΙΝΩΝΗ ΑΠΟΦΑΣΕΩΝ ΓΕΝΙΚΗΣ ΣΥΝΕΛΕΥΣΗΣ  
**Posted To:** DOLAnnouncements2  
  
**Subject:** ΑΝΑΚΟΙΝΩΝΗ ΑΠΟΦΑΣΕΩΝ ΓΕΝΙΚΗΣ ΣΥΝΕΛΕΥΣΗΣ

Δείτε την ανακοίνωση.

[Ανακοίνωση](#)

From: MERMEREN KOMBINAT A.D. PRILEP  
Posted At: 11 May 2023 16:44  
Conversation: ΑΝΑΚΟΙΝΩΣΗ ΤΡΑΠΕΖΑΣ ΠΕΙΡΑΙΩΣ ΓΙΑ ΚΑΤΟΧΟΥΣ ΕΛΠΙΣ  
Posted To: DOLAnnouncements2  
Subject: ΑΝΑΚΟΙΝΩΣΗ ΤΡΑΠΕΖΑΣ ΠΕΙΡΑΙΩΣ ΓΙΑ ΚΑΤΟΧΟΥΣ ΕΛΠΙΣ

### ΑΝΑΚΟΙΝΩΣΗ - ΕΝΗΜΕΡΩΣΗ

**Προς τους δικαιούχους Ελληνικών Πιστοποιητικών για παροχή οδηγιών σχετικά με ενδεχόμενη αποδοχή δημόσιας προσφοράς εξαγοράς των παριστώμενων μετοχών της εταιρείας «Mermeren Kombinat AD, Prilep»**

Σε συνέχεια της από 27-04-2023 Ανακοίνωσης της εδρεύουσας στη Δημοκρατία της Βόρειας Μακεδονίας εταιρείας με την επωνυμία «Mermeren Kombinat AD, Prilep» (εφεξής η «Εταιρεία»), η οποία δημοσιεύθηκε την Πέμπτη, 27/04/2023 και ώρα 11:25 στην ιστοσελίδα του Χ.Α., αναφορικά με τη διενέργεια στην έδρα της Εταιρείας δημόσιας προσφοράς για την εξαγορά των απομενουσών 193.708 κοινών μετοχών με δικαίωμα ψήφου (εφεξής η «Δημόσια Προσφορά Εξαγοράς»), που εκδόθηκαν από την ίδια και δεν ελέγχονται έμμεσα από την εδρεύουσα στην Ελλάδα ανώνυμη εταιρεία με την επωνυμία «DOLIT INVESTMENTS ΜΟΝΟΠΡΟΣΩΠΗ Α.Ε.» (ο «Εξαγοραστής»), η ανώνυμη τραπεζική εταιρεία με την επωνυμία «Τράπεζα Πειραιώς Ανώνυμος Εταιρεία» (εφεξής η «Τράπεζα Πειραιώς») υπό την ιδιότητά της ως μέτοχος της Εταιρείας και εκδότης των Ελληνικών Πιστοποιητικών (εφεξής τα «ΕΛ.ΠΙΣ.») ενημερώνει τους δικαιούχους των ΕΛ.ΠΙΣ. για τα εξής:

Η Τράπεζα Πειραιώς δεν προτίθεται, ούτε δικαιούται να προβεί αυτοβούλως σε αποδοχή της Δημόσιας Προσφοράς Εξαγοράς των μετοχών της Εταιρείας που κατέχει και οι οποίες παριστώνται στα ΕΛ.ΠΙΣ., σύμφωνα με το άρθρο 59 του Ν.2396/1996 και τη Σύμβαση Ελληνικού Πιστοποιητικού, εκτός εάν λάβει έγγραφη, ρητή και ειδική εντολή οποιουδήποτε δικαιούχου ΕΛ.ΠΙΣ. για το αντίθετο.

Ειδικότερα, οι δικαιούχοι ΕΛ.ΠΙΣ. που τυχόν επιθυμούν να συμμετάσχει η Τράπεζα Πειραιώς στη Δημόσια Προσφορά Εξαγοράς των παριστώμενων μετοχών στα ΕΛ.ΠΙΣ. που τους ανήκουν, θα πρέπει να παράσχουν έγγραφη, ρητή και ειδική εντολή και εξουσιοδότηση προς την Τράπεζα Πειραιώς, προκειμένου η τελευταία να αποδεχθεί τη Δημόσια Προσφορά Εξαγοράς των παριστώμενων μετοχών (ολικά ή μερικά) ενεργούσα για λογαριασμό των δικαιούχων ΕΛ.ΠΙΣ. και περαιτέρω, εφόσον η Δημόσια Προσφορά Εξαγοράς κριθεί επιτυχής και εγκριθεί από τις αρμόδιες εποπτικές αρχές στην έδρα της Εταιρείας, να μεταβιβάσει (η Τράπεζα Πειραιώς) εξωχρηματιστηριακώς στον Εξαγοραστή τις παριστώμενες στα ΕΛ.ΠΙΣ. μετοχές για τις οποίες έκανε αποδεκτή τη Δημόσια Προσφορά Εξαγοράς σύμφωνα με τις οδηγίες των δικαιούχων ΕΛ.ΠΙΣ., να εισπράξει το αντίτιμο προς απόδοση στους δικαιούχους ΕΛ.ΠΙΣ. και,

τέλος, να προβεί στις δέουσες ενέργειες ενώπιον του Ελληνικού Κεντρικού Αποθετηρίου Α.Ε. στην Ελλάδα για την ακύρωση των αντίστοιχων ΕΛ.ΠΙΣ..

Οι δικαιούχοι ΕΛ.ΠΙΣ. προτού προβούν σε οποιαδήποτε ενέργεια θα πρέπει προηγουμένως να λάβουν γνώση και να κατανοήσουν τις πληροφορίες του Ενημερωτικού Δελτίου για τη Δημόσια Προσφορά Εξαγοράς των μετοχών που έχει αναρτηθεί στην ιστοσελίδα της Εταιρείας στην ηλεκτρονική διεύθυνση:

[https://mermeren.com/investor\\_relations/2023/gr/Prospectus%20Gr.pdf](https://mermeren.com/investor_relations/2023/gr/Prospectus%20Gr.pdf)

και, εφόσον το επιθυμούν, έχουν δικαίωμα να παράσχουν οδηγίες προς την Τράπεζα Πειραιώς, ως Εκδότη των ΕΛ.ΠΙΣ., σχετικά με την αποδοχή (ολικά ή μερικά) της Δημόσιας Προσφοράς Εξαγοράς των παριστώμενων μετοχών. Αυτό θα πρέπει να το πράξουν εγγράφως και επίσης πρέπει, μέσω του Συμμετέχοντα/Διαμεσολαβητή τους στο Σύστημα Άυλων Τίτλων (Σ.Α.Τ.), να δεσμεύσουν το σύνολο ή μέρος των ΕΛ.ΠΙΣ. που κατέχουν και να παραλάβουν από τον ίδιο τη σχετική βεβαίωση, την οποία θα προσκομίσουν στην Τράπεζα Πειραιώς μαζί με τις έγγραφες οδηγίες τους σχετικά με την αποδοχή της Δημόσιας Προσφοράς Εξαγοράς των παριστώμενων μετοχών. Τα παραπάνω θα πρέπει να κατατεθούν στη Θεματοφυλακή/Εξυπηρέτηση Δικτύου/Εταιρικές Πράξεις του Ομίλου της Τράπεζας Πειραιώς Α.Ε. (Παπαδά 4 115 25 Αθήνα – τηλ. 210-3288228, 216-4001358, 210-3335446) **το αργότερο μέχρι την Πέμπτη, 18 Μαΐου 2023 και ώρα 14:00.**

Υπενθυμίζεται, ότι σύμφωνα με τη Σύμβαση Ελληνικού Πιστοποιητικού η αναλογία των παριστώμενων μετοχών στα ΕΛ.ΠΙΣ. είναι 1-1 (δηλ. 1 μετοχή ανά 1 ΕΛ.ΠΙΣ.).

Σε περίπτωση που η Τράπεζα Πειραιώς δεν λάβει ρητές οδηγίες από τους δικαιούχους ΕΛ.ΠΙΣ. όπως προβλέπεται ανωτέρω, δεν θα προβεί σε οποιαδήποτε δήλωση αποδοχής ή άλλη ενέργεια σε σχέση με τη Δημόσια Προσφορά Εξαγοράς των παριστώμενων στα ΕΛ.ΠΙΣ. μετοχών.

[ΑΝΑΚΟΙΝΩΣΗ ΤΡΑΠΕΖΑΣ ΠΕΙΡΑΙΩΣ ΓΙΑ ΚΑΤΟΧΟΥΣ ΕΛΠΙΣ](#)

From: INTERCONTINENTAL INTERNATIONAL  
Posted At: 11 May 2023 16:52  
Conversation: ΓΝΩΣΤΟΠΟΙΗΣΗ ΠΛΗΡΩΜΗΣ ΜΕΡΙΣΜΑΤΟΣ  
Posted To: DOLAnnouncements2  
  
Subject: ΓΝΩΣΤΟΠΟΙΗΣΗ ΠΛΗΡΩΜΗΣ ΜΕΡΙΣΜΑΤΟΣ

Δείτε την ανακοίνωση.

[Ανακοίνωση](#)



**From:** ΓΕΚ ΤΕΡΝΑ Α.Ε.  
**Posted At:** 11 May 2023 17:44  
**Conversation:** Ολοκλήρωση μεταβίβασης του 51 % της IRC Α.Ε. στην Hard Rock International  
**Posted To:** DOLAnnouncements2  
**Subject:** Ολοκλήρωση μεταβίβασης του 51 % της IRC Α.Ε. στην Hard Rock International

Η ΓΕΚ ΤΕΡΝΑ Α.Ε. ενημερώνει το επενδυτικό κοινό ότι ολοκληρώθηκαν οι διαδικασίες μεταβίβασης του 51 % των μετοχών της IRC Α.Ε. στην Hard Rock International. Η συνεργασία μεταξύ της Hard Rock International (51%) και του Ομίλου ΓΕΚ ΤΕΡΝΑ (49%), αφορά την 30ετή παραχώρηση για την κατασκευή και λειτουργία του Ολοκληρωμένου Τουριστικού Συγκροτήματος με Καζίνο στο Ελληνικό. Υπενθυμίζεται ότι το σύνολο των κατασκευαστικών εργασιών θα εκτελεστεί από ΤΕΡΝΑ Α.Ε., 100% θυγατρική του Ομίλου ΓΕΚ ΤΕΡΝΑ.

**Πληροφορίες:**

*Γραφείο Τύπου: Μαίρη Ανδρεάδη, τηλ. 210 69 68 000, [pressoffice@gekterna.com](mailto:pressoffice@gekterna.com)*

*Διεύθυνση Επενδυτικών Σχέσεων: Αργύρης Γκόνης, τηλ. 210 69 68 000, [agkonis@gekterna.com](mailto:agkonis@gekterna.com)*

From: ATTICA BANK A.T.E.  
Posted At: 11 May 2023 18:23  
Conversation: Εκποίηση Κλασματικών Υπολοίπων  
Posted To: DOLAnnouncements2  
  
Subject: Εκποίηση Κλασματικών Υπολοίπων

Δείτε τη συνημμένη ανακοίνωση

[Εκποίηση Κλασματικών Υπολοίπων](#)

From: ΜΥΤΙΛΗΝΑΙΟΣ Α.Ε.  
Posted At: 11 May 2023 19:49  
Conversation: Πρόσκληση σε Τακτική Γενική Συνέλευση  
Posted To: DOLAnnouncements2  
  
Subject: Πρόσκληση σε Τακτική Γενική Συνέλευση

Δείτε παρακάτω:

[Πρόσκληση σε Τακτική Γενική Συνέλευση](#)

From: DIMAND A.E.  
Posted At: 12 May 2023 08:38  
Conversation: Ανακοίνωση Αγοράς Ιδίων Μετοχών  
Posted To: DOLAnnouncements2  
  
Subject: Ανακοίνωση Αγοράς Ιδίων Μετοχών

Παρακαλώ δείτε συνημμένα

[Ανακοίνωση Αγοράς Ιδίων Μετοχών](#)

From: Ο.Τ.Ε. Α.Ε.  
Posted At: 12 May 2023 09:08  
Conversation: Ανακοίνωση - Αγορά Ιδίων Μετοχών  
Posted To: DOLAnnouncements2  
  
Subject: Ανακοίνωση - Αγορά Ιδίων Μετοχών

Βλ. συνημμένο αρχείο

[Ανακοίνωση - Αγορά Ιδίων Μετοχών](#)

**From:** ΜΟΤΟΡ ΟΪΛ Α.Ε.  
**Posted At:** 12 May 2023 09:26  
**Conversation:** Ρυθμιζόμενη Πληροφορία: Αγορές Ιδίων Μετοχών  
(Απόφαση ΕΓΣ 30/6/2022)  
**Posted To:** DOLAnnouncements2  
  
**Subject:** Ρυθμιζόμενη Πληροφορία: Αγορές Ιδίων Μετοχών  
(Απόφαση ΕΓΣ 30/6/2022)

Η ΜΟΤΟΡ ΟΙΛ (ΕΛΛΑΣ) ΔΙΥΛΙΣΤΗΡΙΑ ΚΟΡΙΝΘΟΥ Α.Ε. ανακοινώνει ότι στις 11 Μαΐου 2023 προέβη σε αγορά 2.970 μετοχών της Εταιρείας συνολικής αξίας Ευρώ 64.695,80 (μέση τιμή κτήσης: Ευρώ 21,78 ανά μετοχή).

Ο συνολικός αριθμός ιδίων μετοχών που κατέχει η Εταιρεία ανέρχεται σε 2.399.846 που αντιστοιχεί σε ποσοστό 2,17% του μετοχικού της κεφαλαίου. Η μέση τιμή κτήσης των ιδίων μετοχών ανέρχεται σε Ευρώ 17,367 ανά μετοχή.

Μαρούσι, 12 Μαΐου 2023

Το Διοικητικό Συμβούλιο

**From:** ΜΟΤΟΡ ΟΪΛ Α.Ε.  
**Posted At:** 12 May 2023 09:36  
**Conversation:** Πρόσκληση σε Ετήσια Τακτική Γενική Συνέλευση των Μετόχων της ΜΟΤΟΡ ΟΪΛ (ΕΛΛΑΣ) ΔΙΥΛΙΣΤΗΡΙΑ ΚΟΡΙΝΘΟΥ Α.Ε. της 7ης Ιουνίου 2023  
**Posted To:** DOLAnnouncements2  
**Subject:** Πρόσκληση σε Ετήσια Τακτική Γενική Συνέλευση των Μετόχων της ΜΟΤΟΡ ΟΪΛ (ΕΛΛΑΣ) ΔΙΥΛΙΣΤΗΡΙΑ ΚΟΡΙΝΘΟΥ Α.Ε. της 7ης Ιουνίου 2023

Παρακαλούμε δείτε συνημμένα την πρόσκληση για την Ετήσια Τακτική Γενική Συνέλευση.

[Πρόσκληση σε Ετήσια Τακτική Γενική Συνέλευση των Μετόχων της ΜΟΤΟΡ ΟΪΛ \(ΕΛΛΑΣ\) ΔΙΥΛΙΣΤΗΡΙΑ ΚΟΡΙΝΘΟΥ Α.Ε. της 7ης Ιουνίου 2023](#)

From: PREMIA Α.Ε.Ε.Α.Π.  
Posted At: 12 May 2023 09:45  
Conversation: ΑΠΟΚΤΗΣΗ ΙΔΙΩΝ ΜΕΤΟΧΩΝ  
Posted To: DOLAnnouncements2  
  
Subject: ΑΠΟΚΤΗΣΗ ΙΔΙΩΝ ΜΕΤΟΧΩΝ

Δείτε το συνημμένο.

[ΑΠΟΚΤΗΣΗ ΙΔΙΩΝ ΜΕΤΟΧΩΝ](#)



From: ΓΡ. ΣΑΡΑΝΤΗΣ Α.Β.Ε.Ε.  
Posted At: 12 May 2023 09:51  
Conversation: Ανακοίνωση Αγοράς Ιδίων Μετοχών  
Posted To: DOLAnnouncements2  
  
Subject: Ανακοίνωση Αγοράς Ιδίων Μετοχών

Παρακαλω δείτε το συνημμένο.

[Ανακοίνωση Αγοράς Ιδίων Μετοχών](#)

From: QUEST ΣΥΜΜΕΤΟΧΩΝ Α.Ε.  
Posted At: 12 May 2023 10:12  
Conversation: Αγορά ιδίων μετοχών (11/05/2023)  
Posted To: DOLAnnouncements2  
  
Subject: Αγορά ιδίων μετοχών (11/05/2023)

Η Quest Συμμετοχών Α.Ε. γνωστοποιεί ότι σύμφωνα με το άρθρο 49 του Ν 4548/2018 και σύμφωνα με τους όρους του Κανονισμού 2273 / 2003 της Ευρωπαϊκής Επιτροπής και σε εκτέλεση της από 15/06/2022 απόφασης της Τακτικής Γενικής Συνέλευσης των Μετόχων της Εταιρείας και της από 3/1/2023 απόφασης του Διοικητικού Συμβουλίου, προέβη κατά τη διάρκεια της συνεδρίασης της 11/5/2023, μέσω της χρηματιστηριακής εταιρείας «Eurobank Equities», σε αγορά 6.000 ιδίων μετοχών με μέση τιμή κτήσης 4,92 ευρώ και συνολική αξία συναλλαγής 29.540,24 ευρώ.

Μετά και την προαναφερόμενη αγορά, η Εταιρεία κατέχει 858.836 ίδιες μετοχές, ποσοστό 0,8010% του συνόλου των μετοχών της Εταιρείας.

From: ALPHA TRUST ΑΝΔΡΟΜΕΔΑ Α.Ε.Ε.Χ.  
Posted At: 12 May 2023 10:52  
Conversation: ΓΝΩΣΤΟΠΟΙΗΣΗ ΓΙΑ ΤΗΝ ΑΓΟΡΑ ΙΔΙΩΝ ΜΕΤΟΧΩΝ  
Posted To: DOLAnnouncements2  
  
Subject: ΓΝΩΣΤΟΠΟΙΗΣΗ ΓΙΑ ΤΗΝ ΑΓΟΡΑ ΙΔΙΩΝ ΜΕΤΟΧΩΝ

Ως συνημμένο

[ΑΓΟΡΑ ΙΔΙΩΝ ΜΕΤΟΧΩΝ 11.05.23](#)

**From:** ΜΠΗΤΡΟΣ Α.Ε.  
**Posted At:** 12 May 2023 11:09  
**Conversation:** ΑΝΑΚΟΙΝΩΣΗ ΤΡΟΠΟΠΟΙΗΣΗΣ ΟΙΚΟΝΟΜΙΚΟΥ  
ΗΜΕΡΟΛΟΓΙΟΥ  
**Posted To:** DOLAnnouncements2  
  
**Subject:** ΑΝΑΚΟΙΝΩΣΗ ΤΡΟΠΟΠΟΙΗΣΗΣ ΟΙΚΟΝΟΜΙΚΟΥ  
ΗΜΕΡΟΛΟΓΙΟΥ

ΑΝΑΚΟΙΝΩΣΗ ΤΡΟΠΟΠΟΙΗΣΗΣ ΟΙΚΟΝΟΜΙΚΟΥ ΗΜΕΡΟΛΟΓΙΟΥ ΕΤΟΥΣ 2023

[ΑΝΑΚΟΙΝΩΣΗ ΤΡΟΠΟΠΟΙΗΣΗΣ ΟΙΚΟΝΟΜΙΚΟΥ ΗΜΕΡΟΛΟΓΙΟΥ ΕΤΟΥΣ 2023](#)

**From:** ΑΤΤΙΚΑ Α.Ε. ΣΥΜΜΕΤΟΧΩΝ  
**Posted At:** 12 May 2023 11:32  
**Conversation:** ΔΕΛΤΙΟ ΤΥΠΟΥ - Δέκα βραβεία για την Attica Group στα  
Tourism Awards 2023  
**Posted To:** DOLAnnouncements2  
  
**Subject:** ΔΕΛΤΙΟ ΤΥΠΟΥ - Δέκα βραβεία για την Attica Group στα  
Tourism Awards 2023

Δείτε την συνημμένη ανακοίνωση.

[ΔΕΚΑ ΒΡΑΒΕΙΑ ΓΙΑ ΤΗΝ ΑΤΤΙΚΑ ΓΡΟΥΠ ΣΤΑ TOURISM AWARDS 2023](#)

**From:** EUROBANK ERGASIAS ΥΠΗΡΕΣΙΩΝ  
**Posted At:** 12 May 2023 12:15  
**Conversation:** Ανακοίνωση - Τροποποίηση Οικονομικού Ημερολογίου 2023  
**Posted To:** DOLAnnouncements2  
  
**Subject:** Ανακοίνωση - Τροποποίηση Οικονομικού Ημερολογίου 2023

Δείτε την ανακοίνωση.

[Ανακοίνωση](#)

From: ΤΕΧΝΙΚΗ ΟΛΥΜΠΙΑΚΗ Α.Ε.  
Posted At: 12 May 2023 12:44  
Conversation: ΑΝΑΚΟΙΝΩΣΗ ΣΧΕΤΙΚΗ ΜΕ ΕΠΙΧΕΙΡΗΜΑΤΙΚΕΣ/  
ΟΙΚΟΝΟΜΙΚΕΣ ΕΞΕΛΙΞΕΙΣ ΣΤΗΝ ΕΤΑΙΡΙΑ  
Posted To: DOLAnnouncements2  
  
Subject: ΑΝΑΚΟΙΝΩΣΗ ΣΧΕΤΙΚΗ ΜΕ ΕΠΙΧΕΙΡΗΜΑΤΙΚΕΣ/  
ΟΙΚΟΝΟΜΙΚΕΣ ΕΞΕΛΙΞΕΙΣ ΣΤΗΝ ΕΤΑΙΡΙΑ

Παρακαλούμε δείτε το συνημμένο Δελτίο Τύπου

[ΔΕΛΤΙΟ ΤΥΠΟΥ](#)

From: AUSTRIACARD HOLDINGS AG  
Posted At: 12 May 2023 13:10  
Conversation: ΓΝΩΣΤΟΠΟΙΗΣΗ ΔΙΟΡΙΣΜΟΥ ΕΙΔΙΚΟΥ ΔΙΑΠΡΑΓΜΑΤΕΥΤΗ  
Posted To: DOLAnnouncements2  
  
Subject: ΓΝΩΣΤΟΠΟΙΗΣΗ ΔΙΟΡΙΣΜΟΥ ΕΙΔΙΚΟΥ ΔΙΑΠΡΑΓΜΑΤΕΥΤΗ

Παρακαλώ δείτε τη συνημμένη Ανακοίνωση

[ΓΝΩΣΤΟΠΟΙΗΣΗ ΔΙΟΡΙΣΜΟΥ ΕΙΔΙΚΟΥ ΔΙΑΠΡΑΓΜΑΤΕΥΤΗ](#)



From: PREMIA Α.Ε.Ε.Α.Π.  
Posted At: 12 May 2023 15:37  
Conversation: ΠΑΡΟΥΣΙΑΣΗ ΑΠΟ ΤΗΝ PREMIA PROPERTIES ΣΤΗΝ ΈΝΩΣΗ  
ΘΕΣΜΙΚΩΝ ΕΠΕΝΔΥΤΩΝ  
Posted To: DOLAnnouncements2  
Subject: ΠΑΡΟΥΣΙΑΣΗ ΑΠΟ ΤΗΝ PREMIA PROPERTIES ΣΤΗΝ ΈΝΩΣΗ  
ΘΕΣΜΙΚΩΝ ΕΠΕΝΔΥΤΩΝ

**Παρουσίαση από την Premia Properties στην Ένωση Θεσμικών Επενδυτών**

Αθήνα, 12.05.2023

Η Premia Properties (η «Εταιρεία») ανακοινώνει ότι πραγματοποίησε σήμερα παρουσίαση προς την Ένωση Θεσμικών Επενδυτών στα γραφεία του Χρηματιστηρίου Αθηνών στο κτήριο της Λεωφόρου Αθηνών 110.

Η συνημμένη παρουσίαση βρίσκεται αναρτημένη και στην ιστοσελίδα της Εταιρείας [www.premia.gr](http://www.premia.gr)

[ΠΑΡΟΥΣΙΑΣΗ ΑΠΟ ΤΗΝ PREMIA PROPERTIES ΣΤΗΝ ΈΝΩΣΗ ΘΕΣΜΙΚΩΝ ΕΠΕΝΔΥΤΩΝ / PREMIA PROPERTIES PRESENTATION TO THE HELLENIC FUND AND ASSET MANAGEMENT ASSOCIATION](#)

From: INTRAKOM Α.Ε.

Posted At: 12 May 2023 16:02  
Conversation: ΑΝΑΚΟΙΝΩΣΗ  
Posted To: DOLAnnouncements2  
  
Subject: ΑΝΑΚΟΙΝΩΣΗ

Δείτε την Ανακοίνωση

[ΑΝΑΚΟΙΝΩΣΗ](#)

**From:** MIG ΑΝΩΝΥΜΟΣ ΕΤΑΙΡΕΙΑ ΣΥΜΜΕΤΟΧΩΝ

**Posted At:** 12 May 2023 16:12

**Conversation:** ΟΛΟΚΛΗΡΩΣΗ ΑΝΤΑΛΛΑΓΗΣ ΤΗΣ ΣΥΝΟΛΙΚΗΣ ΣΥΜΜΕΤΟΧΗΣ ΣΤΗΝ ΑΤΤΙΣΑ GROUP (79,383%) ΜΕ ΤΟ ΣΥΝΟΛΟ ΤΩΝ ΟΜΟΛΟΓΙΑΚΩΝ ΔΑΝΕΙΩΝ ΤΗΣ ΕΤΑΙΡΙΑΣ.ΠΛΗΡΗΣ ΚΑΙ ΟΛΟΣΧΕΡΗΣ ΕΞΟΦΛΗΣΗ ΤΟΥ ΔΑΝΕΙΣΜΟΥ ΤΗΣ ΕΤΑΙΡΙΑΣ ΥΨΟΥΣ ΕΥΡΩ 443,8 ΕΚΑΤ.

**Posted To:** DOLAnnouncements2

**Subject:** ΟΛΟΚΛΗΡΩΣΗ ΑΝΤΑΛΛΑΓΗΣ ΤΗΣ ΣΥΝΟΛΙΚΗΣ ΣΥΜΜΕΤΟΧΗΣ ΣΤΗΝ ΑΤΤΙΣΑ GROUP (79,383%) ΜΕ ΤΟ ΣΥΝΟΛΟ ΤΩΝ ΟΜΟΛΟΓΙΑΚΩΝ ΔΑΝΕΙΩΝ ΤΗΣ ΕΤΑΙΡΙΑΣ.ΠΛΗΡΗΣ ΚΑΙ ΟΛΟΣΧΕΡΗΣ ΕΞΟΦΛΗΣΗ ΤΟΥ ΔΑΝΕΙΣΜΟΥ ΤΗΣ ΕΤΑΙΡΙΑΣ ΥΨΟΥΣ ΕΥΡΩ 443,8 ΕΚΑΤ.

Δείτε την ανακοίνωση.

[Ανακοίνωση](#)

**Ομολογιακά Δάνεια Επιχειρήσεων – Οργανωμένη Αγορά (Μετατρέψιμα)**

Πλήθος Εισηγμένων Ομολογιών	Ονομαστική αξία	Τιμή έκδοσης	Σημερινό επιτόκιο	Ημερ. λήξης	Διάρκεια (έτη)	Σημείωση	Τοκομερίδιο		Μον. Διασπ.	Ομόλογα Επιχειρήσεων	Κατωτ Τιμή	Ανωτ Τιμή	Τιμή κλεισ. Προηγ.	Κλείσιμο-ημ/νία	Όγκος	Αξία Συναλλαγών	Τελευταία εντολή			λαχ έτους	Μεγ έτους		
							Κοινό	Προτιμησιακό									Τιμή	Αγορ./ Πώλ.	Ημερομηνία				

--- #Error

#Type!

#Type!

**Σημειώσεις Εταιρικών Ομολόγων**

Ο Όγκος Συναλλαγών υπολογίζεται ως (Τεμάχια) \* (Ονομαστική Τιμή). Η Αξία Συναλλαγών υπολογίζεται ως (Τεμάχια) \* (Ονομαστική Τιμή) \* (Τιμή %) + (Δεδουλευμένοι Τόκοι).

Οι τιμές συναλλαγών των ομολόγων υπολογίζονται ως ποσοστό επί τοις εκατό (%) της ονομαστικής τους τιμής.

Όλα τα ομόλογα έχουν Ονομαστική Αξία εκπεφρασμένη σε Ευρώ (εκτός εάν σημειώνεται διαφορετικά).

**Ομολογιακά Δάνεια Επιχειρήσεων – Οργανωμένη Αγορά (Μη Μετατρέψιμα)**

Πλήθος Εισηγμένων Ομολογίων	Ονομαστική αξία	Τιμή έκδοσης	Σημερινό επιτόκιο	Ημερ. λήξης	Διάρκεια (έτη)	Σημείωση	Τοκομερίδιο		Μον. Διαπρα.	Ομόλογα Επιχειρήσεων	Δεδ. Τόκος Αποδ. Λήξη	Κατωτ Τιμή	Ανωτ Τιμή	Τιμή κλεισ. Προηγ.	Κλείσιμο-ημ/νία	Όγκος	Αξία Συναλλαγών	Τελευταία εντολή		λαχ έτους	Μεγ έτους			
							Κοινό	Προτιμησιακό										Τιμή	Αγορ./ Πώλ.			Ημερομηνία		
150,000	1,000.00	1,000.00	2.60	22/10/2026	7	---	8	---	1	ΤΕΡΝΑ ΕΝΕΡΓΕΙΑΚΗ Μ.Α.Ε.Χ. (Μη μετατρέψιμο)	1.5889	3.9860	94.5000	94.7989	94.5999	94.0040	11/05/2023	35,000	33,165.59	94.0000	A	12/05/2023	92.5000	95.7400
320,000	1,000.00	1,000.00	3.40	21/07/2027	7	---	6	---	1	LAMDA DEVELOPMENT Α.Ε. (Μη μετατρέψιμο)	10.6722	4.9360	92.0000	93.5000	92.9211	92.9410	11/05/2023	308,000	289,622.81	92.2000	A	12/05/2023	91.4001	95.5000
200,000	1,000.00	1,000.00	2.10	27/10/2027	7	---	6	---	1	Ο.Π.Α.Π. Α.Ε. (Μη μετατρέψιμο)	1.1083	3.7060	92.5000	93.0000	93.0000	93.0000	11/05/2023	110,000	102,414.02	92.6100	A	12/05/2023	91.9800	95.4000
200,000	1,000.00	1,000.00	1.90	23/03/2028	7	---	5	---	1	ΜΟΤΟΡ ΟΪΛ ΔΙΥΛΙΣΤΗΡΙΑ ΚΟΡΙΝΘΟΥ ΑΕ (Μη μετατρέψιμο)	2.8500	4.3380	88.6660	89.9000	89.3612	88.6660	11/05/2023	299,000	268,042.13	89.0200	A	12/05/2023	87.5500	90.5000
100,000	1,000.00	1,000.00	2.70	25/05/2026	5	---	4	---	1	COSTAMARE PARTICIPATIONS PLC (Μη μετατρέψιμο)	12.9000	3.9620	95.4000	96.5000	95.9500	96.4300	11/05/2023	2,000	1,944.80	95.4000	A	12/05/2023	92.1400	97.0000
300,000	1,000.00	1,000.00	2.30	20/07/2028	7	---	4	---	1	ΠΡΟΝΤΕΑ ΑΕΕΑΠ (Μη μετατρέψιμο)	7.4111	6.0510	84.0000	84.2500	84.0000	82.8750	11/05/2023	91,000	77,244.41	84.0000	A	12/05/2023	82.0100	85.8000
150,000	1,000.00	1,000.00	2.65	22/10/2026	5	---	4	---	1	CPLP SHIPPING HOLDINGS PLC (Μη μετατρέψιμο)	1.6194	4.3130	94.4000	94.4000	94.4000	93.6400	11/05/2023	2,000	1,891.24	93.5500	A	12/05/2023	92.5500	96.0000
250,000	1,000.00	1,000.00	2.45	16/11/2028	7	---	3	---	1	ΕΛΒΑΛΧΑΛΚΟΡ Α.Ε. (Μη μετατρέψιμο)	---	5.0100	87.0001	88.0000	88.0000	87.5000	11/05/2023	106,000	93,236.20	87.6500	A	12/05/2023	85.6375	91.0000
500,000	1,000.00	1,000.00	2.75	03/07/2027	7	---	6	---	1	ΓΕΚ ΤΕΡΝΑ Α.Ε. (Μη μετατρέψιμο)	10.1597	4.8040	91.0000	91.4800	91.4800	91.4030	11/05/2023	333,000	307,141.59	91.2600	A	12/05/2023	86.8000	91.4800
300,000	1,000.00	1,000.00	2.30	14/12/2028	7	---	3	---	1	ΓΕΚ ΤΕΡΝΑ Α.Ε. (Μη μετατρέψιμο)	9.7750	5.4270	85.4000	86.5000	85.6583	85.4000	11/05/2023	12,000	10,396.30	86.0000	A	12/05/2023	82.1339	87.4500
20,148	1,000.00	1,000.00	4.95	26/06/2023	5	---	10	---	1	B&F Α.Β.Ε.Ε. ΕΝΔΥΜΑΤΩΝ (Μη μετατρέψιμο)	19.2500	8.5230	---	---	---	99.3000	21/04/2023	---	---	99.6200	A	12/05/2023	99.0571	100.6899
100,000	1,000.00	1,000.00	2.80	25/01/2027	5	---	3	---	1	PREMIA Α.Ε. (Μη μετατρέψιμο)	8.6333	5.7100	90.2999	90.4995	90.3399	90.0000	10/05/2023	5,000	4,560.16	90.0000	A	12/05/2023	87.6862	92.5100
175,000	1,000.00	1,000.00	3.40	26/07/2024	5	---	8	---	1	ΑΤΤΙΚΑ Α.Ε. ΣΥΜΜΕΤΟΧΩΝ (Μη μετατρέψιμο)	10.3889	4.2090	98.0000	98.9000	98.4162	98.5000	11/05/2023	138,000	137,247.97	97.9001	A	12/05/2023	96.6179	98.9000
100,000	1,000.00	1,000.00	2.95	11/02/2027	5	---	3	---	1	SAFE BULKERS PARTICIPATIONS PLC (Μη μετατρέψιμο)	7.5389	5.2430	92.1000	92.1000	92.1000	92.9200	11/05/2023	12,000	11,142.47	92.1000	A	12/05/2023	89.9269	96.3000
230,000	1,000.00	1,000.00	4.70	12/07/2029	7	---	2	---	1	LAMDA DEVELOPMENT Α.Ε. (Μη μετατρέψιμο)	16.1889	4.6200	99.2000	99.5000	99.5000	99.5610	11/05/2023	39,000	39,386.96	99.3000	A	12/05/2023	94.9889	101.0000
100,000	1,000.00	1,000.00	4.40	26/07/2029	7	---	2	---	1	CPLP SHIPPING HOLDINGS PLC (Μη μετατρέψιμο)	13.4444	4.2960	99.5000	100.0000	99.7613	99.4900	11/05/2023	79,000	79,873.56	99.7000	A	12/05/2023	97.2369	100.8000
200,000	1,000.00	1,000.00	3.60	12/03/2026	7	---	9	---	1	ΑΕΡΟΠΟΡΙΑ ΑΙΓΑΙΟΥ Α.Ε. (Μη μετατρέψιμο)	6.4000	3.6250	98.4993	98.4993	98.4993	98.0000	11/05/2023	10,000	9,913.93	97.5000	A	12/05/2023	95.6301	98.6000
120,000	1,000.00	1,000.00	3.95	04/04/2025	7	---	11	---	1	ΓΕΚ ΤΕΡΝΑ Α.Ε. (Μη μετατρέψιμο)	4.6083	3.6560	99.0000	99.4000	99.1846	99.0410	08/05/2023	13,000	12,953.91	99.1000	A	12/05/2023	97.5523	99.8000

**Σημειώσεις Εταιρικών Ομολόγων**

Ο Όγκος Συναλλαγών υπολογίζεται ως (Τεμάχια) \* (Ονομαστική Τιμή). Η Αξία Συναλλαγών υπολογίζεται ως (Τεμάχια) \* (Ονομαστική Τιμή) \* (Τιμή %) + (Δεδουλευμένοι Τόκοι).

Οι τιμές συναλλαγών των ομολόγων υπολογίζονται ως ποσοστό επί τοις εκατό (%) της ονομαστικής τους τιμής.

Όλα τα ομόλογα έχουν Ονομαστική Αξία εκπεφρασμένη σε Ευρώ (εκτός εάν σημειώνεται διαφορετικά).

**Ομολογιακά Δάνεια Επιχειρήσεων – Οργανωμένη Αγορά (Μη Μετατρέψιμα)**

Πλήθος Εισηγμένων Ομολογιών	Ονομαστική αξία	Τιμή έκδοσης	Σημερινό επιτόκιο	Ημερ. λήξης	Διάρκεια (έτη)	Σημείωση	Τοκομερίδιο		Μον. Διασπ.	Ομόλογα Επιχειρήσεων	Δεδ. Τόκος	Αποδ. Λήξη	Κατωτ Τιμή	Ανωτ Τιμή	Τιμή κλεισ. Προηγ.	Κλείσιμο-ημ/νία	Όγκος	Αξία Συναλλαγών	Τελευταία εντολή			Μεγ έτους		
							Κοινό	Προτιμησιακό											Τιμή	Αγορ./ Πώλ.	Ημερομηνία		λαχ έτους	
120,000	1,000.00	1,000.00	2.65	06/12/2028	7	---	3	---	1	ΝΟΒΑΛ ΠΡΟΠΕΡΤΥ ΑΕΕΑΠ (Μη μετατρέψιμο)	11.8514	5.1990	87.1500	88.0000	87.9900	88.1240	11/05/2023	96,000	85,582.23	87.1500	A	12/05/2023	84.3700	90.8700

**Σημειώσεις Εταιρικών Ομολόγων**

Ο Όγκος Συναλλαγών υπολογίζεται ως (Τεμάχια) \* (Ονομαστική Τιμή). Η Αξία Συναλλαγών υπολογίζεται ως (Τεμάχια) \* (Ονομαστική Τιμή) \* (Τιμή %) + (Δεδουλευμένοι Τόκοι).  
 Οι τιμές συναλλαγών των ομολόγων υπολογίζονται ως ποσοστό επί τοις εκατό (%) της ονομαστικής τους τιμής.  
 Όλα τα ομόλογα έχουν Ονομαστική Αξία εκπεφρασμένη σε Ευρώ (εκτός εάν σημειώνεται διαφορετικά).

**Ομόλογα Ελληνικού Δημοσίου**

Πλήθος Εισηγμ. Ομολογιών	Ονομ. αξία	Σημερινό επιτόκιο	Υπολογισμός Δεδουλευμένων	Ημερ/νία Λήξης [1]	Διάρκεια (έτη)	Σημείωση	Ημερομηνία Πληρ.	Αξία τρέχοντος	Μον. Διασπ.	Ομόλογα Ελληνικού Δημοσίου	Κατωτ Τιμή	Ανωτ Τιμή	Τιμή κλεισ.	Προηγ. Κλείσιμο-ημ/νία	Όγκος	Αξία Συναλλαγών	Τελευταία εντολή Αγορ./ Πώλ. Ημερομηνία		
4,500,000	1,000.00	1.88	Πργμ/Πργμ	04/02/2035	15	---	04/02	1.88	1	ΟΕΔ-ΣΤΘ-040235-15X-1,875-1,000	---	---	---	---	---	---	---		
2,500,000	1,000.00	3.45	Πργμ/Πργμ	02/04/2024	5	---	02/04	3.45	1	ΟΕΔ-ΣΤΘ-020424-05X-3,450-1,000	---	---	---	---	---	---	---		
6,000,000	1,000.00	0.75	Πργμ/Πργμ	18/06/2031	10	---	18/06	0.75	1	ΟΕΔ-ΣΤΘ-180631-10X-0,750-1,000	---	---	---	---	---	---	---		
2,500,000	1,000.00	3.88	Πργμ/Πργμ	15/06/2028	5	---	15/06	3.88	1	ΟΕΔ-ΣΤΘ-150628-05X-3,875-1,000	---	---	---	---	---	---	---		
5,962,747,327	1.00	3.75	Πργμ/Πργμ	30/01/2028	10	---	/02 - 01/02 - 31/	3.75	1	ΟΕΔ-ΣΤΘ-300128-10X-3,750-1,00	---	---	---	85.4610	13/07/2018	---	1.0000	A	28/11/2018
7,067,309,386	1.00	3.90	Πργμ/Πργμ	30/01/2033	15	---	/02 - 01/02 - 31/	3.90	1	ΟΕΔ-ΣΤΘ-300133-15X-3,900-1,00	---	---	---	78.6730	13/07/2018	---	1.0000	A	28/11/2018
5,472,848,349	1.00	4.00	Πργμ/Πργμ	30/01/2037	19	---	/02 - 01/02 - 31/	4.00	1	ΟΕΔ-ΣΤΘ-300137-19X-4,000-1,00	---	---	---	77.0370	13/07/2018	---	1.0000	A	28/11/2018
5,276,770,669	1.00	4.20	Πργμ/Πργμ	30/01/2042	24	---	/02 - 01/02 - 31/	4.20	1	ΟΕΔ-ΣΤΘ-300142-24X-4,200-1,00	---	---	---	77.7640	13/07/2018	---	1.0000	A	28/11/2018
48,794,718	1.00	4.30	Πργμ/Πργμ	24/02/2024	12	---	24/02	4.30	1	ΟΕΔ-ΣΤΘ-240224-12X-2,000-1,00	---	---	---	10.0000	22/06/2015	---	---	---	---
40,248,141	1.00	4.30	Πργμ/Πργμ	24/02/2025	13	---	24/02	4.30	1	ΟΕΔ-ΣΤΘ-240225-13X-2,000-1,00	---	---	---	10.0000	22/06/2015	---	---	---	---
59,586,043	1.00	4.30	Πργμ/Πργμ	24/02/2026	14	---	24/02	4.30	1	ΟΕΔ-ΣΤΘ-240226-14X-2,000-1,00	---	---	---	10.0000	22/06/2015	---	---	---	---
41,118,344	1.00	4.30	Πργμ/Πργμ	24/02/2027	15	---	24/02	4.30	1	ΟΕΔ-ΣΤΘ-240227-15X-2,000-1,00	---	---	---	10.0000	22/06/2015	---	---	---	---
45,137,734	1.00	4.30	Πργμ/Πργμ	24/02/2028	16	---	24/02	4.30	1	ΟΕΔ-ΣΤΘ-240228-16X-2,000-1,00	---	---	---	10.0000	22/06/2015	---	---	---	---
61,768,888	1.00	4.30	Πργμ/Πργμ	24/02/2029	17	---	24/02	4.30	1	ΟΕΔ-ΣΤΘ-240229-17X-2,000-1,00	---	---	---	10.0000	22/06/2015	---	---	---	---
54,567,744	1.00	4.30	Πργμ/Πργμ	24/02/2030	18	---	24/02	4.30	1	ΟΕΔ-ΣΤΘ-240230-18X-2,000-1,00	---	---	---	10.0000	22/06/2015	---	---	---	---
37,541,515	1.00	4.30	Πργμ/Πργμ	24/02/2031	19	---	24/02	4.30	1	ΟΕΔ-ΣΤΘ-240231-19X-2,000-1,00	---	---	---	10.0000	22/06/2015	---	---	---	---
37,558,317	1.00	4.30	Πργμ/Πργμ	24/02/2032	20	---	24/02	4.30	1	ΟΕΔ-ΣΤΘ-240232-20X-2,000-1,00	---	---	---	10.0000	22/06/2015	---	---	---	---
37,473,732	1.00	4.30	Πργμ/Πργμ	24/02/2033	21	---	24/02	4.30	1	ΟΕΔ-ΣΤΘ-240233-21X-2,000-1,00	---	---	---	10.0000	22/06/2015	---	---	---	---
33,888,293	1.00	4.30	Πργμ/Πργμ	24/02/2034	22	---	24/02	4.30	1	ΟΕΔ-ΣΤΘ-240234-22X-2,000-1,00	---	---	---	10.0000	22/06/2015	---	---	---	---
35,177,800	1.00	4.30	Πργμ/Πργμ	24/02/2035	23	---	24/02	4.30	1	ΟΕΔ-ΣΤΘ-240235-23X-2,000-1,00	---	---	---	10.0000	22/06/2015	---	---	---	---
35,547,268	1.00	4.30	Πργμ/Πργμ	24/02/2036	24	---	24/02	4.30	1	ΟΕΔ-ΣΤΘ-240236-24X-2,000-1,00	---	---	---	10.0000	22/06/2015	---	---	---	---
40,246,306	1.00	4.30	Πργμ/Πργμ	24/02/2037	25	---	24/02	4.30	1	ΟΕΔ-ΣΤΘ-240237-25X-2,000-1,00	---	---	---	10.0000	22/06/2015	---	---	---	---
37,643,952	1.00	4.30	Πργμ/Πργμ	24/02/2038	26	---	24/02	4.30	1	ΟΕΔ-ΣΤΘ-240238-26X-2,000-1,00	---	---	---	10.0000	22/06/2015	---	---	---	---
36,977,100	1.00	4.30	Πργμ/Πργμ	24/02/2039	27	---	24/02	4.30	1	ΟΕΔ-ΣΤΘ-240239-27X-2,000-1,00	---	---	---	10.0000	22/06/2015	---	---	---	---
41,615,000	1.00	4.30	Πργμ/Πργμ	24/02/2040	28	---	24/02	4.30	1	ΟΕΔ-ΣΤΘ-240240-28X-2,000-1,00	---	---	---	10.0000	22/06/2015	---	---	---	---
42,227,208	1.00	4.30	Πργμ/Πργμ	24/02/2041	29	---	24/02	4.30	1	ΟΕΔ-ΣΤΘ-240241-29X-2,000-1,00	---	---	---	10.0000	22/06/2015	---	---	---	---
68,288,487	1.00	4.30	Πργμ/Πργμ	24/02/2042	30	---	24/02	4.30	1	ΟΕΔ-ΣΤΘ-240242-30X-2,000-1,00	---	---	---	10.0000	22/06/2015	---	---	---	---
4,000,000	1,000.00	3.88	Πργμ/Πργμ	12/03/2029	10	---	12/03	3.88	1	ΟΕΔ-ΣΤΘ-120329-10X-3,875-1,0000	---	---	---	---	---	100.0000	A	15/10/2019	
4,500,000	1,000.00	0.00	Πργμ/Πργμ	12/02/2026	5	---	12/02	0.00	1	ΟΕΔ-ΣΤΘ-120226-05X-0,000-1,000	---	---	---	---	---	---	---	---	---
3,000,000	1,000.00	3.38	Πργμ/Πργμ	15/02/2025	7	---	15/02	3.38	1	ΟΕΔ-ΣΤΘ-150225-07X-3,375-1,000	---	---	---	---	---	---	---	---	---
964,000	1,000.00	3.25	Πργμ/Πργμ	20/03/2025	6	---	20/03	3.25	1	ΟΕΔ-ΣΤΘ-200325-06X-3,250-1,000	---	---	---	---	---	---	---	---	---
2,100,000	1,000.00	3.55	Πργμ/Πργμ	20/03/2026	7	---	20/03	3.55	1	ΟΕΔ-ΣΤΘ-200326-07X-3,550-1,000	---	---	---	---	---	---	---	---	---
40,000	1,000.00	2.18	FLR Πργμ/360	16/09/2023	1	---	16/03 - 16/09	---	1	ΟΕΔ-ΚΥΜ-160923-01X-2,178-1,000	---	---	---	---	---	---	---	---	---
5,500,000	1,000.00	1.50	Πργμ/Πργμ	18/06/2030	10	---	18/06	1.50	1	ΟΕΔ-ΣΤΘ-180630-10X-1,500-1,000	---	---	---	---	---	---	---	---	---

**Σημειώσεις Ομολόγων Ελλ. Δημοσίου**

Ο Όγκος Συναλλαγών υπολογίζεται ως (Τεμάχια) \* (Ονομαστική Τιμή). Η Αξία Συναλλαγών υπολογίζεται ως (Τεμάχια) \* (Ονομαστική Τιμή) \* (Τιμή %) + (Δεδουλευμένοι Τόκοι)

Η Αξία του τρέχοντος τοκομεριδίου για τις εκδόσεις Ονομαστικής Αξίας 0,01 ευρώ, αναφέρεται σε Ονομαστική Αξία 100 ευρώ.

FLR (= Floating Interest Rate) Ομόλογο Μεταβλητού Επιτοκίου.

[1] - Η Ημερομηνία Λήξης της τοκοφόρου περιόδου και η Ημερομηνία Πληρωμής του τοκομεριδίου.

**Ομόλογα Ελληνικού Δημοσίου**

Πλήθος Εισηγμ. Ομολογιών	Ονομ. αξία	Σημερινό επιτόκιο	Υπολογισμός Δεδουλευμένων	Ημερ/νία Λήξης [1]	Διάρκεια (έτη)	Σημείωση	Ημερομηνία Πληρ.	Αξία τρέχοντος	Μον. Διαπρ.	Ομόλογα Ελληνικού Δημοσίου	Κατωτ Τιμή	Ανωτ Τιμή	Τιμή κλεισ.	Προηγ. Κλείσιμο-ημ/νία	Όγκος	Αξία Συναλλαγών	Τελευταία εντολή Αγορ./ Πώλ. Ημερομηνία
5,364,250	1,000.00	3.25	Πργμ/Πργμ	20/03/2050	30	---	20/03	3.25	1	ΟΕΔ-ΣΤΘ-200350-30Χ-3,250-1,000	---	---	---	---	---	---	---
3,924,361	1,000.00	2.00	Πργμ/Πργμ	22/04/2027	7	---	22/04	2.00	1	ΟΕΔ-ΣΤΘ-220427-07Χ-2,000-1,000	---	---	---	---	---	---	99.9000 A 22/04/2020
2,500,000	1,000.00	1.88	Πργμ/Πργμ	23/07/2026	7	---	23/07	1.88	1	ΟΕΔ-ΣΤΘ-230726-07Χ-1,875-1,000	---	---	---	---	---	---	---
3,800,000	1,000.00	4.25	Πργμ/Πργμ	15/06/2033	10	---	15/06	4.25	1	ΟΕΔ-ΣΤΘ-150633-10Χ-4,250-1,000	---	---	---	---	---	---	---
3,500,000	1,000.00	1.88	Πργμ/Πργμ	24/01/2052	30	---	24/01	1.88	1	ΟΕΔ-ΣΤΘ-240152-30Χ-1,875-1,000	---	---	---	---	---	---	---
3,700,000	1,000.00	1.75	Πργμ/Πργμ	18/06/2032	10	---	18/06	1.75	1	ΟΕΔ-ΣΤΘ-180632-10Χ-1,750-1,000	---	---	---	---	---	---	---
2,200,000	1,000.00	1.13	FLR Πργμ/360	15/12/2027	5	---	- 15/12 - 15/03 -	---	1	ΟΕΔ-ΚΥΜ-151227-05Χ-1,130-1,000	---	---	---	---	---	---	102.1600 A 30/12/2022

**Σημειώσεις Ομολόγων Ελλ. Δημοσίου**

Ο Όγκος Συναλλαγών υπολογίζεται ως (Τεμάχια) \* (Ονομαστική Τιμή). Η Αξία Συναλλαγών υπολογίζεται ως (Τεμάχια) \* (Ονομαστική Τιμή) \* (Τιμή %) + (Δεδουλευμένοι Τόκοι)

Η Αξία του τρέχοντος τοκομεριδίου για τις εκδόσεις Ονομαστικής Αξίας 0,01 ευρώ, αναφέρεται σε Ονομαστική Αξία 100 ευρώ.

FLR (= Floating Interest Rate) Ομόλογο Μεταβλητού Επιτοκίου.

[1] - Η Ημερομηνία Λήξης της τοκοφόρου περιόδου και η Ημερομηνία Πληρωμής του τοκομεριδίου.



**Έντοκα Γραμμάτια & Zero Coupon Ομόλογα Ελληνικού Δημοσίου**

Ημερ/νία	Διάρκειας 13 εβδομάδων									Διάρκειας 26 εβδομάδων									Διάρκειας 52 εβδομάδων								
	Ημερ/νία Λήξης	Αρχικό Επιτόκιο	Πλήθος Εισηγμένων	Όνομ/κή αξία	Τιμή έκδοσης	Τελευταία Τιμή	Συναλλαγή Ημερομηνία	Όγκος Συναλλαγών	Σημ.	Ημερ/νία Λήξης	Αρχικό Επιτόκιο	Πλήθος Εισηγμένων	Όνομ/κή αξία	Τιμή έκδοσης	Τελευταία Τιμή	Συναλλαγή Ημερομηνία	Όγκος Συναλλαγών	Σημ.	Ημερ/νία Λήξης	Αρχικό Επιτόκιο	Πλήθος Εισηγμένων	Όνομ/κή αξία	Τιμή έκδοσης	Τελευταία Τιμή	Συναλλαγή Ημερομηνία	Όγκος Συναλλαγών	Σημ.
10/06/2022	---	---	---	---	---	---	---	---	---	---	---	---	---	---	---	---	---	---	---	---	---	---	---	---	---	---	---
09/09/2022	---	---	---	---	---	---	---	---	---	---	---	---	---	---	---	---	---	---	09/06/2023	0.83	1,600,000	1,000.00	991.68	---	---	---	---
09/12/2022	---	---	---	---	---	---	---	---	---	---	---	---	---	---	---	---	---	---	08/09/2023	1.97	1,000,000	1,000.00	980.47	---	---	---	---
10/03/2023	---	---	---	---	---	---	---	---	---	---	---	---	---	---	---	---	---	---	08/12/2023	2.73	600,000	1,000.00	973.10	---	---	---	---
	---	---	---	---	---	---	---	---	---	---	---	---	---	---	---	---	---	---	08/03/2024	3.75	1,000,000	1,000.00	963.46	---	---	---	---

Ημερήσιο Δελτίο Τιμών

Έτος: 144 Αύξων Αριθμός Συνεδρίασης: 88

Ενότητα 5: Ομόλογα Ελληνικού Δημοσίου Διαπραγματεύσιμα με τη Μέθοδο Εκφώνησης - Αντιφώνησης

Παρασκευή, 12 Μαΐου, 2023

Ομόλογα σε Κυκλοφορία	Νόμισμα / Ελάχιστη διαπραγ.	Ημερομηνία Πληρ.	Αξία τρέχοντος τοκομεριδίου	Σημείωση	Τοκομερίδιο	Μονάδα διαπίσης	Ημερ/νία Έκδοσης	Διάρκεια (έτη)	Σημερινό επιτόκιο	Υ.Δ.Τ σε ημέρες	Ομόλογα	Τελευταία τιμή προηγ.	Τελευτ. Τιμή	Εκφ. τοις μετρητοίς (€)	Συναλλαγές σε τμχ	Ελάχιστο ζωής	Μέγιστο ζωής		
<b>Νομικών Προσώπων και Εταιρειών σε Συνάλλαγμα και Ευρο</b>																			
0	GBP / 10	01/12	0.25	---	66	1	01/12/1928	100	2.5	360	Ε.Κ.Τ.Ε.	---	---	---	---	---	---		
103,746	GBP / 10	01/12	0.25	---	64	1	01/12/1930	98	2.5	360	Ε.Κ.Τ.Ε. σειρά	2.27	05/02/1996	2.27	Π	05/02/1996	---	2.27	2.27

Σημειώσεις Ομολόγων Ελλ. Δημοσίου

Υ.Δ.Τ: Υπολογισμός Δεδουλευμένων Τόκων.

FLR (= Floating Interest Rate) Ομόλογο Μεταβλητού Επιτοκίου.

Η ελάχιστη διαπραγματεύσιμη Ονομαστική Αξία για όλους τους Άυλους Τίτλους του Δημοσίου είναι τα 100 Ευρώ.

(μφρ-0)

**Πίνακας Μελών Χρηματιστηρίου Αθηνών και Μελών ΕΤ.ΕΚ.**

Επωνυμία	Διεύθυνση	Τηλέφωνο	Φαξ	Αγορά Μετοχών			Αγορά Παραγώγων		Μέλη ΕΤ.ΕΚ.	
				Μέλος Αγοράς	Μέλος εξ Αποστάσεως	Ειδικός Διαπρήτης	Διαπρήτης	Ειδικός Διαπρήτης	Γενικό Εκκαθ/στικό	Άμεσο Εκκαθ/στικό
AEONIC SECURITIES C.I.F. P.L.C.	ΛΑΪΟΥ 6, ΓΡ. 301B, ANNA COURT ,	35725337600		a						
ARGUS STOCKBROKERS LTD	25 ΛΕΩΦΟΡΟΣ ΔΗΜΟΣΘΕΝΗ ΣΕΒΕΡΗ 25 ,	0035722717000		a	a		a			
ATLANTIC SECURITIES LTD	ΠΡΟΔΡΟΜΟΥ 37 37,	0035722445400		a	a					
ΑΧΟΝ ΧΡΗΜΑΤΙΣΤΗΡΙΑΚΗ Α.Ε.Π.Ε.Υ.	ΣΤΑΔΙΟΥ 48 48, ΑΘΗΝΑ	2103363800		a			a			
ΒΕΤΑ ΧΡΗΜΑΤΙΣΤΗΡΙΑΚΗ Α.Ε.Π.Ε.Υ.	Λ.ΑΛΕΞΑΝΔΡΑΣ 29 29 , ΑΘΗΝΑ	2106478930		a		a	a			a
BNP PARIBAS S.A.	ΛΑΜΨΑΚΟΥ 2 , ΑΘΗΝΑ	2107468525							a	
BOFA SECURITIES EUROPE SA	112 AVENUE KL?BER 75116 ,	+33 153655555		a	a					
CAPITAL ΑΧΕΠΕΥ	ΜΗΤΡΟΠΟΛΕΩΣ 58 58, ΑΘΗΝΑ	2103369700		a			a			
CITIGROUP GLOBAL MARKETS EUROPE AG	REUTERWEG 16 16,	+49 691366-0		a	a					
CITIGROUP GLOBAL MARKETS LIMITED	33 CANADA SQUARE -CANARY WHARF 1,	+44 02079864000		a						
CREDIT SUISSE BANK (EUROPE), S.A.	CALLE AYALA 42, 3A PLANTA-B MADRID ,	+34917916000		a	a					
CREDIT SUISSE SECURITIES (EUROPE) LIMITED	ONE CABOT SQUARE 1 , LONDON	+44 2078888888		a						
DEUTSCHE BANK AG	GREAT WINCHESTER STREET 1 , LONDON	+44 20 754 54209	00441133361437		a					
EUROBANK EQUITIES ΜΟΝΟΠΡΟΣΩΠΗ Α.Ε.Π.Ε.Υ.	ΦΙΛΕΛΛΗΝΩΝ 10 & ΞΕΝΟΦΩΝΤΟΣ 13 , ΑΘΗΝΑ	2103720425		a		a	a			a
EUROCORP Α.Ε.Π.Ε.Υ.	ΠΛ.ΦΙΛΙΚΗΣ ΕΤΑΙΡΕΙΑΣ 14 14, ΑΘΗΝΑ	2107263600		a			a			a
EUROTUST ΧΡΗΜΑΤΙΣΤΗΡΙΑΚΗ Α.Ε.Π.Ε.Υ.	ΣΕΒΑΣΤΟΥΠΟΛΕΩΣ 113 113, ΑΘΗΝΑ	2103363100		a						
EUROXX ΧΡΗΜΑΤΙΣΤΗΡΙΑΚΗ Α.Ε.Π.Ε.Υ.	ΠΑΛΛΑΙΟΛΟΓΟΥ 7, ΧΑΛΑΝΔΡΙ	(210)-6879400	(210)-6879401	a		a	a			a
ΠΑΛΛΑΙΟΛΟΓΟΥ 7, ΧΑΛΑΝΔΡΙ		+30 2106879400	210-6879401							
FREEDOM FINANCE EUROPE LTD	ΧΡΗΣΤΑΚΗ ΚΡΑΝΟΥ 20 ,	035725257786			a					
GLOBAL CAPITAL SECURITIES & FINANCIAL SERVICES LTD	Λ.ΑΡΧΙΕΠΙΣΚΟΠΟΥ ΜΑΚΑΡΙΟΥ Γ50 50,	0035722710710		a	a					
GREENPOST TRADING EUROPE LTD	KIMONOS 3, ACROPOLIS MANSIONS, 2ND FLOOR, FLAT/OFFICE 202 ,	035722521389			a					
HSBC CONTINENTAL EUROPE	Λ.ΜΕΣΟΓΕΙΩΝ 109-111 109-111,	2106960000							a	
INDEX ΧΡΗΜΑΤΙΣΤΗΡΙΑΚΗ Α.Ε.Π.Ε.Υ.	ΔΡΑΓΑΤΣΑΝΙΟΥ 6 6, ΑΘΗΝΑ	2103213920		a						
LAIKI FINANCIAL SERVICES LTD	ΛΕΩΦ. ΒΥΡΩΝΟΣ 26, ΛΕΥΚΩΣΙΑ ΚΥΠΡΟΥ	357 22367367	357 22718567		a					
MEGA EQUITY SECURITIES & FINANCIAL SERVICES PUBLIC LTD	ΛΕΩΦ.ΓΡΙΒΑ ΔΙΓΕΝΗ 42-44 42-44,	00357227111711		a	a		a			
MERIT ΧΡΗΜΑΤΙΣΤΗΡΙΑΚΗ Α.Ε.Π.Ε.Υ.	ΣΟΦΟΚΛΕΟΥΣ 5 5, ΑΘΗΝΑ	2103671880		a		a	a			a
MERRILL LYNCH INTERNATIONAL	2 KING EDWARD STREET 2 , LONDON	+44 20276281000		a						
NUNTIUS ΧΡΗΜΑΤΙΣΤΗΡΙΑΚΗ Α.Ε.Π.Ε.Υ.	ΔΡΑΓΑΤΣΑΝΙΟΥ 6 6, ΑΘΗΝΑ	2103350599		a						
ONE PLUS CAPITAL LIMITED	75 PRODRΟΜΟΥ AVENUE NICOSIA 1307 ,	35722873760		a	a					
PROCHOICE CHRIMATISTIRIAKI LTD	ΛΕΩΦ.ΣΠΥΡΟΥ ΚΥΠΡΙΑΝΟΥ 57, ΑΚΙΝΗΤΑ Φ 57,	035724661192		a	a					
SHARELINK SECURITIES & FINANCIAL SERVICES LTD	HOUSE-ΘΕΟΤΟΚΗ 6 ΜΕΓΑΡΟ ΕΛΛΗΝΑ 6 ,	+357 22554200		a			a			
SOCIETE GENERALE S.A.	17 COURS VALMY, CEDEX ,	+157290504		a	a		a			

**Πίνακας Μελών Χρηματιστηρίου Αθηνών και Μελών ΕΤ.ΕΚ.**

Επωνυμία			Αγορά Μετοχών			Αγορά Παραγώγων		Μέλη ΕΤ.ΕΚ.	
Διεύθυνση	Τηλέφωνο	Φαξ	Μέλος Αγοράς	Μέλος εξ Αποστάσεως	Ειδικός Διαπρήτης	Διαπρήτης	Ειδικός Διαπρήτης	Γενικό Εκκαθιστικό	Άμεσο Εκκαθιστικό
<b>SOLIDUS SECURITIES Α.Ε.Π.Ε.Υ.</b>			a			a			a
ΛΟΥΙΖΗΣ ΡΙΑΝΚΟΥΡ 64 64, ΑΘΗΝΑ	2106900600								
<b>THE CYPRUS INVESTMENT &amp; SECURITIES CORPORATION LTD</b>			a	a					
ΑΓΙΟΥ ΠΡΟΚΟΠΙΟΥ & ΠΟΣΕΙΔΩΝΟΣ 1 154,	0035722121700								
<b>UBS EUROPE SE</b>			a	a					
OPERNTURM, BOCKENHEIMER LANDSTRASSE 2-4 ,	496921790								
<b>UBS LIMITED</b>				a					
FINSBURY AVENUE 1 , LONDON	+44 2075687135								
<b>Α. ΣΑΡΡΗΣ ΧΡΗΜΑΤΙΣΤΗΡΙΑΚΗ Α.Ε.Π.Ε.Υ</b>			a						
ΔΡΑΓΑΤΣΑΝΙΟΥ 6 6, ΑΘΗΝΑ	2103367700								
<b>ΑΛΦΑ FINANCE ΜΟΝΟΠΡΟΣΩΠΗ ΑΕΠΕΥ</b>			a		a	a	a		a
ΠΑΝΕΠΙΣΤΗΜΙΟΥ 45 5, ΑΘΗΝΑ	2103677400								
<b>ΑΛΦΑ ΤΡΑΠΕΖΑ ΑΝΩΝΥΜΗ ΕΤΑΙΡΙΑ</b>								a	
ΣΤΑΔΙΟΥ 40 , ΑΘΗΝΑ	2103260000								
<b>Γ. Α. ΠΕΡΒΑΝΑΣ ΧΡΗΜΑΤΙΣΤΗΡΙΑΚΗ Α.Ε.Π.Ε.Υ</b>			a						
ΣΟΦΟΚΛΕΟΥΣ 7-9 7-9, ΑΘΗΝΑ	2103727200								
<b>ΕΘΝΙΚΗ ΤΡΑΠΕΖΑ ΤΗΣ ΕΛΛΑΔΟΣ Α.Ε.</b>			a			a		a	
ΑΚΑΔΗΜΙΑΣ 68, ΑΘΗΝΑ	(210)-3328817	(210)-3328678							
ΑΙΟΛΟΥ 86, ΑΘΗΝΑ	(210)-3341000	(210)-3228187							
<b>ΕΘΝΙΚΗ ΧΡΗΜΑΤΙΣΤΗΡΙΑΚΗ ΜΟΝΟΠΡΟΣΩΠΗ ΑΕΠΕΥ</b>			a		a	a	a		
ΛΕΩΦΟΡΟΣ ΑΘΗΝΩΝ 128-132 & ΙΦΙΓΕΝΙΑΣ 66, ΑΘΗΝΑ	2103328784								
<b>ΕΛΛΗΝΙΚΗ ΤΡΑΠΕΖΑ (ΕΠΕΝΔΥΣΕΙΣ) ΛΤΔ</b>				a					
ΛΕΩΦ.ΚΥΡΙΑΚΟΥ ΜΑΤΣΗ 31 - ΤΘ 24747 , ΛΕΥΚΩΣΙΑ ΚΥΠΡΟΥ	+357 22500100	357 22500110							
<b>ΕΛΛΗΝΟΑΜΕΡΙΚΑΝΙΚΗ ΧΡΗΜΑΤΙΣΤΗΡΙΑΚΗ ΑΕΠΕΥ</b>			a		a	a			a
ΑΝΔΡΕΑ ΠΑΠΑΝΔΡΕΟΥ 27 27, ΜΑΡΟΥΣΙ	2103311100								
<b>Ι. Χ. ΜΑΥΡΙΚΗΣ ΧΡΗΜΑΤΙΣΤΗΡΙΑΚΗ Α.Ε.Π.Ε.Υ</b>			a						
ΣΟΦΟΚΛΕΟΥΣ 5 5, ΑΘΗΝΑ	2103216730								
<b>ΚΑΠΠΑ ΧΡΗΜΑΤΙΣΤΗΡΙΑΚΗ Α.Ε.Π.Ε.Υ.</b>			a			a			
ΒΑΛΛΑΩΡΙΤΟΥ 15 15, ΑΘΗΝΑ	2103678600								
<b>ΚΑΡΑΜΑΝΩΦ ΧΡΗΜΑΤΙΣΤΗΡΙΑΚΗ Α.Ε.Π.Ε.Υ.</b>			a						
ΠΛ.ΑΓ.ΘΕΟΔΩΡΩΝ 2 2, ΑΘΗΝΑ	2103212947								
<b>ΚΥΚΛΟΣ ΧΡΗΜΑΤΙΣΤΗΡΙΑΚΗ Α.Ε.Π.Ε.Υ.</b>			a			a			
ΧΑΡΙΑΛΟΥ ΤΡΙΚΟΥΠΗ 6-8-10 39, ΑΘΗΝΑ	2103364300								
<b>ΛΕΩΝ ΔΕΠΟΛΑΣ ΧΡΗΜΑΤΙΣΤΗΡΙΑΚΗ Α.Ε.Π.Ε.Υ.</b>			a		a	a			
ΧΡΗΣΤΟΥ ΛΑΔΑ 1 1, ΑΘΗΝΑ	2103213276 -28								
<b>Ν. ΧΡΥΣΟΧΟΙΔΗΣ ΧΡΗΜΑΤΙΣΤΗΡΙΑΚΗ Α.Ε.Π.Ε.Υ</b>			a			a			a
ΣΟΦΟΚΛΕΟΥΣ 7-9 7-9, ΑΘΗΝΑ	2103213913								
<b>ΠΑΓΚΡΗΤΙΑ ΤΡΑΠΕΖΑ ΑΝΩΝΥΜΗ ΕΤΑΙΡΕΙΑ</b>								a	
ΙΚΑΡΟΥ 5 ,	2810 338800								
<b>ΠΑΝΤΕΛΑΚΗΣ ΧΡΗΜΑΤΙΣΤΗΡΙΑΚΗ Α.Ε.Π.Ε.Υ</b>			a	a		a	a		
ΕΘΝΙΚΗΣ ΑΝΤΙΣΤΑΣΕΩΣ 57, ΚΤΙΡΙΟ Β 57, ΧΑΛΑΝΔΡΙ	2106965000								
<b>ΠΕΙΡΑΙΩΣ ΜΟΝΟΠΡΟΣΩΠΗ Α.Ε.Π.Ε.Υ.</b>			a		a	a	a		a
ΣΤΑΔΙΟΥ 10 10, ΑΘΗΝΑ	2103354100								
<b>ΠΗΓΑΣΟΣ ΧΡΗΜΑΤΙΣΤΗΡΙΑΚΗ Α.Ε.Π.Ε.Υ.</b>			a			a			
ΒΑΛΛΑΩΡΙΤΟΥ 17 & ΑΜΕΡΙΚΗΣ 17 , ΑΘΗΝΑ	2103670700								
<b>ΣΤ. ΕΜ. ΛΑΥΡΕΝΤΑΚΗΣ ΧΡΗΜΑΤΙΣΤΗΡΙΑΚΗ Α.Ε.Π.Ε.Υ.</b>			a			a			
ΣΟΦΟΚΛΕΟΥΣ 7-9 7-9, ΑΘΗΝΑ	2103213336								
<b>ΤΡΑΠΕΖΑ EUROBANK ΑΕ</b>								a	
ΟΘΩΝΟΣ 8 , ΑΘΗΝΑ	2103337000								
<b>ΤΡΑΠΕΖΑ ΟΡΤΙΜΑ BANK Α.Ε.</b>			a	a		a	a	a	
ΑΙΓΙΑΛΕΙΑΣ 32 & ΠΑΡΑΔΕΙΣΟΥ 32 , ΜΑΡΟΥΣΙ	2108173663								
<b>ΤΡΑΠΕΖΑ ΠΕΙΡΑΙΩΣ ΑΝΩΝΥΜΟΣ ΕΤΑΙΡΕΙΑ</b>			a			a		a	
ΑΜΕΡΙΚΗΣ 4 , ΑΘΗΝΑ	2103335000								

**Πίνακας Μετοχών Υπό Ειδική Διαπραγμάτευση**

Χρεόγραφο	Κατηγορία Διαπραγμάτευσης
Ειδικός Διαπραγματευτής	Εναρξη Ειδικής Διαπραγμάτευσης
<b>MLS ΠΛΗΡΟΦΟΡΙΚΗ (ΚΟ)</b>	<b>Κατάσταση σε Αναστολή</b>
ΠΕΙΡΑΙΩΣ ΜΟΝΟΠΡΟΣΩΠΗ Α.Ε.Π.Ε.Υ.	01/08/2019
<b>ALPHA ETF FTSE Athex Large Cap</b>	<b>Διαπραγματεύσιμα Αμοιβαία Κεφάλαια (Δ.Α.Κ.)</b>
ΑΛΦΑ FINANCE ΜΟΝΟΠΡΟΣΩΠΗ ΑΕΠΕΥ	02/01/1900
ΕΘΝΙΚΗ ΧΡΗΜΑΤΙΣΤΗΡΙΑΚΗ ΜΟΝΟΠΡΟΣΩΠΗ ΑΕΠΕΥ	02/01/1900
<b>ALPHA TRUST (ΚΟ)</b>	<b>Κύρια Αγορά</b>
ΕΥΡΟΒΑΝΚ ΕQUITIES ΜΟΝΟΠΡΟΣΩΠΗ Α.Ε.Π.Ε.Υ.	06/02/2023
ΛΕΩΝ ΔΕΠΟΛΑΣ ΧΡΗΜΑΤΙΣΤΗΡΙΑΚΗ Α.Ε.Π.Ε.Υ.	04/01/2021
<b>ALPHA ΥΠΗΡΕΣΙΩΝ ΣΥΜΜ (ΚΟ)</b>	<b>Κύρια Αγορά</b>
ΕΥΡΟΒΑΝΚ ΕQUITIES ΜΟΝΟΠΡΟΣΩΠΗ Α.Ε.Π.Ε.Υ.	22/10/2006
MERIT ΧΡΗΜΑΤΙΣΤΗΡΙΑΚΗ Α.Ε.Π.Ε.Υ.	03/09/2012
ΑΛΦΑ FINANCE ΜΟΝΟΠΡΟΣΩΠΗ ΑΕΠΕΥ	29/02/2016
ΕΘΝΙΚΗ ΧΡΗΜΑΤΙΣΤΗΡΙΑΚΗ ΜΟΝΟΠΡΟΣΩΠΗ ΑΕΠΕΥ	02/01/1900
ΕΛΛΗΝΟΑΜΕΡΙΚΑΝΙΚΗ ΧΡΗΜΑΤΙΣΤΗΡΙΑΚΗ ΑΕΠΕΥ	25/07/2014
ΛΕΩΝ ΔΕΠΟΛΑΣ ΧΡΗΜΑΤΙΣΤΗΡΙΑΚΗ Α.Ε.Π.Ε.Υ.	04/01/2016
ΠΕΙΡΑΙΩΣ ΜΟΝΟΠΡΟΣΩΠΗ Α.Ε.Π.Ε.Υ.	28/05/2009
<b>ΑΤΤΙΣΑ BANK Α.Τ.Ε. (ΚΟ)</b>	<b>Κύρια Αγορά</b>
ΕΥΡΟXX ΧΡΗΜΑΤΙΣΤΗΡΙΑΚΗ Α.Ε.Π.Ε.Υ.	22/01/2016
ΠΕΙΡΑΙΩΣ ΜΟΝΟΠΡΟΣΩΠΗ Α.Ε.Π.Ε.Υ.	20/09/2017
<b>AUSTRIACARD (ΚΑ)</b>	<b>Κύρια Αγορά</b>
ΒΕΤΑ ΧΡΗΜΑΤΙΣΤΗΡΙΑΚΗ Α.Ε.Π.Ε.Υ.	23/03/2023
<b>AUTONELLAS (ΚΟ)</b>	<b>Κύρια Αγορά</b>
ΕΥΡΟXX ΧΡΗΜΑΤΙΣΤΗΡΙΑΚΗ Α.Ε.Π.Ε.Υ.	02/07/2018
ΑΛΦΑ FINANCE ΜΟΝΟΠΡΟΣΩΠΗ ΑΕΠΕΥ	01/07/2019
<b>AVE (ΚΟ)</b>	<b>Κύρια Αγορά</b>
ΕΥΡΟXX ΧΡΗΜΑΤΙΣΤΗΡΙΑΚΗ Α.Ε.Π.Ε.Υ.	05/06/2020
<b>BRIQ PROPERTIES (ΚΟ)</b>	<b>Κύρια Αγορά</b>
ΕΥΡΟΒΑΝΚ ΕQUITIES ΜΟΝΟΠΡΟΣΩΠΗ Α.Ε.Π.Ε.Υ.	09/09/2019
ΛΕΩΝ ΔΕΠΟΛΑΣ ΧΡΗΜΑΤΙΣΤΗΡΙΑΚΗ Α.Ε.Π.Ε.Υ.	22/02/2021
<b>CENERGY HOLDINGS (ΚΑ)</b>	<b>Κύρια Αγορά</b>
ΕΥΡΟΒΑΝΚ ΕQUITIES ΜΟΝΟΠΡΟΣΩΠΗ Α.Ε.Π.Ε.Υ.	02/01/2016
ΑΛΦΑ FINANCE ΜΟΝΟΠΡΟΣΩΠΗ ΑΕΠΕΥ	02/01/2016
ΠΑΝΤΕΛΑΚΗΣ ΧΡΗΜΑΤΙΣΤΗΡΙΑΚΗ Α.Ε.Π.Ε.Υ	27/12/2022
ΤΡΑΠΕΖΑ ΟΡΤΙΜΑ BANK Α.Ε.	14/03/2022
<b>CNL CAPITAL (ΚΟ)</b>	<b>Κύρια Αγορά</b>
MERIT ΧΡΗΜΑΤΙΣΤΗΡΙΑΚΗ Α.Ε.Π.Ε.Υ.	01/10/2018
<b>COCA-COLA HBC AG (ΚΟ)</b>	<b>Κύρια Αγορά</b>
ΒΕΤΑ ΧΡΗΜΑΤΙΣΤΗΡΙΑΚΗ Α.Ε.Π.Ε.Υ.	08/03/2021
ΕΘΝΙΚΗ ΧΡΗΜΑΤΙΣΤΗΡΙΑΚΗ ΜΟΝΟΠΡΟΣΩΠΗ ΑΕΠΕΥ	02/01/1900
ΠΕΙΡΑΙΩΣ ΜΟΝΟΠΡΟΣΩΠΗ Α.Ε.Π.Ε.Υ.	04/05/2015
<b>DIMAND (ΚΟ)</b>	<b>Κύρια Αγορά</b>
ΕΥΡΟΒΑΝΚ ΕQUITIES ΜΟΝΟΠΡΟΣΩΠΗ Α.Ε.Π.Ε.Υ.	08/08/2022
ΑΛΦΑ FINANCE ΜΟΝΟΠΡΟΣΩΠΗ ΑΕΠΕΥ	08/08/2022
<b>EUROBANK HOLDINGS (ΚΟ)</b>	<b>Κύρια Αγορά</b>
ΕΥΡΟΒΑΝΚ ΕQUITIES ΜΟΝΟΠΡΟΣΩΠΗ Α.Ε.Π.Ε.Υ.	01/06/2012
MERIT ΧΡΗΜΑΤΙΣΤΗΡΙΑΚΗ Α.Ε.Π.Ε.Υ.	06/11/2017
ΑΛΦΑ FINANCE ΜΟΝΟΠΡΟΣΩΠΗ ΑΕΠΕΥ	09/01/2006
ΕΘΝΙΚΗ ΧΡΗΜΑΤΙΣΤΗΡΙΑΚΗ ΜΟΝΟΠΡΟΣΩΠΗ ΑΕΠΕΥ	02/01/1900
ΕΛΛΗΝΟΑΜΕΡΙΚΑΝΙΚΗ ΧΡΗΜΑΤΙΣΤΗΡΙΑΚΗ ΑΕΠΕΥ	25/07/2014
ΛΕΩΝ ΔΕΠΟΛΑΣ ΧΡΗΜΑΤΙΣΤΗΡΙΑΚΗ Α.Ε.Π.Ε.Υ.	30/11/2018
ΠΕΙΡΑΙΩΣ ΜΟΝΟΠΡΟΣΩΠΗ Α.Ε.Π.Ε.Υ.	28/09/2009
<b>FOURLIS ΣΥΜΜΕΤΟΧΩΝ (ΚΟ)</b>	<b>Κύρια Αγορά</b>
ΕΥΡΟΒΑΝΚ ΕQUITIES ΜΟΝΟΠΡΟΣΩΠΗ Α.Ε.Π.Ε.Υ.	01/12/2016
ΠΕΙΡΑΙΩΣ ΜΟΝΟΠΡΟΣΩΠΗ Α.Ε.Π.Ε.Υ.	06/03/2017
<b>HELLENIO ENERGY (ΚΟ)</b>	<b>Κύρια Αγορά</b>
ΕΛΛΗΝΟΑΜΕΡΙΚΑΝΙΚΗ ΧΡΗΜΑΤΙΣΤΗΡΙΑΚΗ ΑΕΠΕΥ	14/09/2015
ΠΕΙΡΑΙΩΣ ΜΟΝΟΠΡΟΣΩΠΗ Α.Ε.Π.Ε.Υ.	20/03/2017
<b>IDEAL HOLDINGS (ΚΟ)</b>	<b>Κύρια Αγορά</b>
ΕΥΡΟΒΑΝΚ ΕQUITIES ΜΟΝΟΠΡΟΣΩΠΗ Α.Ε.Π.Ε.Υ.	07/06/2021
ΠΕΙΡΑΙΩΣ ΜΟΝΟΠΡΟΣΩΠΗ Α.Ε.Π.Ε.Υ.	07/06/2021
<b>INTERCONTINENTAL (ΚΟ)</b>	<b>Κύρια Αγορά</b>
ΛΕΩΝ ΔΕΠΟΛΑΣ ΧΡΗΜΑΤΙΣΤΗΡΙΑΚΗ Α.Ε.Π.Ε.Υ.	03/06/2019
<b>INTRAKAT (ΚΟ)</b>	<b>Κύρια Αγορά</b>
ΒΕΤΑ ΧΡΗΜΑΤΙΣΤΗΡΙΑΚΗ Α.Ε.Π.Ε.Υ.	04/10/2021
ΠΑΝΤΕΛΑΚΗΣ ΧΡΗΜΑΤΙΣΤΗΡΙΑΚΗ Α.Ε.Π.Ε.Υ	10/10/2022

**Πίνακας Μετοχών Υπό Ειδική Διαπραγμάτευση**

Χρολόγισμα	Κατηγορία Διαπραγμάτευσης
Ειδικός Διαπραγματευτής	Εναρξη Ειδικής Διαπραγμάτευσης
<b>JUMBO (ΚΟ)</b>	<b>Κύρια Αγορά</b>
ΒΕΤΑ ΧΡΗΜΑΤΙΣΤΗΡΙΑΚΗ Α.Ε.Π.Ε.Υ.	01/02/2021
ΕΥΡΟΒΑΝΚ ΕΚΙΤΙΕΣ ΜΟΝΟΠΡΟΣΩΠΗ Α.Ε.Π.Ε.Υ.	25/05/2020
MERIT ΧΡΗΜΑΤΙΣΤΗΡΙΑΚΗ Α.Ε.Π.Ε.Υ.	06/11/2017
ΠΕΙΡΑΙΩΣ ΜΟΝΟΠΡΟΣΩΠΗ Α.Ε.Π.Ε.Υ.	06/03/2017
<b>LAMDA DEVELOPMENT(ΚΟ)</b>	<b>Κύρια Αγορά</b>
ΕΥΡΟΒΑΝΚ ΕΚΙΤΙΕΣ ΜΟΝΟΠΡΟΣΩΠΗ Α.Ε.Π.Ε.Υ.	08/12/2014
ΠΑΝΤΕΛΑΚΗΣ ΧΡΗΜΑΤΙΣΤΗΡΙΑΚΗ Α.Ε.Π.Ε.Υ.	06/11/2017
ΠΕΙΡΑΙΩΣ ΜΟΝΟΠΡΟΣΩΠΗ Α.Ε.Π.Ε.Υ.	29/06/2017
<b>MIG (ΚΟ)</b>	<b>Κύρια Αγορά</b>
ΕΥΡΟΒΑΝΚ ΕΚΙΤΙΕΣ ΜΟΝΟΠΡΟΣΩΠΗ Α.Ε.Π.Ε.Υ.	23/03/2015
ΠΕΙΡΑΙΩΣ ΜΟΝΟΠΡΟΣΩΠΗ Α.Ε.Π.Ε.Υ.	02/02/2009
<b>PREMIA (ΚΟ)</b>	<b>Κύρια Αγορά</b>
ΒΕΤΑ ΧΡΗΜΑΤΙΣΤΗΡΙΑΚΗ Α.Ε.Π.Ε.Υ.	01/06/2021
ΛΕΩΝ ΔΕΠΟΛΑΣ ΧΡΗΜΑΤΙΣΤΗΡΙΑΚΗ Α.Ε.Π.Ε.Υ.	05/12/2022
ΠΑΝΤΕΛΑΚΗΣ ΧΡΗΜΑΤΙΣΤΗΡΙΑΚΗ Α.Ε.Π.Ε.Υ.	23/12/2021
<b>PROFILE (ΚΟ)</b>	<b>Κύρια Αγορά</b>
ΠΑΝΤΕΛΑΚΗΣ ΧΡΗΜΑΤΙΣΤΗΡΙΑΚΗ Α.Ε.Π.Ε.Υ.	01/07/2019
ΤΡΑΠΕΖΑ ΟΡΤΙΜΑ BANK Α.Ε.	03/04/2023
<b>QUALITY &amp; RELIABILITY (ΚΟ)</b>	<b>Κύρια Αγορά</b>
ΤΡΑΠΕΖΑ ΟΡΤΙΜΑ BANK Α.Ε.	03/01/2023
<b>QUEST ΣΥΜΜΕΤΟΧΩΝ (ΚΟ)</b>	<b>Κύρια Αγορά</b>
ΒΕΤΑ ΧΡΗΜΑΤΙΣΤΗΡΙΑΚΗ Α.Ε.Π.Ε.Υ.	26/03/2018
ΕΥΡΟΒΑΝΚ ΕΚΙΤΙΕΣ ΜΟΝΟΠΡΟΣΩΠΗ Α.Ε.Π.Ε.Υ.	28/01/2019
<b>SPACE HELLAS (ΚΟ)</b>	<b>Κύρια Αγορά</b>
MERIT ΧΡΗΜΑΤΙΣΤΗΡΙΑΚΗ Α.Ε.Π.Ε.Υ.	09/12/2022
<b>TITAN CEMENT (ΚΑ)</b>	<b>Κύρια Αγορά</b>
ΒΕΤΑ ΧΡΗΜΑΤΙΣΤΗΡΙΑΚΗ Α.Ε.Π.Ε.Υ.	01/02/2021
ΕΥΡΟΒΑΝΚ ΕΚΙΤΙΕΣ ΜΟΝΟΠΡΟΣΩΠΗ Α.Ε.Π.Ε.Υ.	06/11/2019
ΠΕΙΡΑΙΩΣ ΜΟΝΟΠΡΟΣΩΠΗ Α.Ε.Π.Ε.Υ.	18/01/2021
<b>VIOHALCO SA/NV (ΚΑ)</b>	<b>Κύρια Αγορά</b>
ΕΥΡΟΒΑΝΚ ΕΚΙΤΙΕΣ ΜΟΝΟΠΡΟΣΩΠΗ Α.Ε.Π.Ε.Υ.	04/03/2014
MERIT ΧΡΗΜΑΤΙΣΤΗΡΙΑΚΗ Α.Ε.Π.Ε.Υ.	17/03/2014
ΑΛΦΑ FINANCE ΜΟΝΟΠΡΟΣΩΠΗ ΑΕΠΕΥ	11/03/2008
<b>ΑΒΑΞ Α.Ε. (ΚΟ)</b>	<b>Κύρια Αγορά</b>
ΕΥΡΟΒΑΝΚ ΕΚΙΤΙΕΣ ΜΟΝΟΠΡΟΣΩΠΗ Α.Ε.Π.Ε.Υ.	14/12/2015
ΠΕΙΡΑΙΩΣ ΜΟΝΟΠΡΟΣΩΠΗ Α.Ε.Π.Ε.Υ.	01/02/2021
<b>ΑΔΜΗΕ ΣΥΜΜΕΤΟΧΩΝ Α.Ε. (ΚΟ)</b>	<b>Κύρια Αγορά</b>
ΕΥΡΟΒΑΝΚ ΕΚΙΤΙΕΣ ΜΟΝΟΠΡΟΣΩΠΗ Α.Ε.Π.Ε.Υ.	24/05/2021
ΕΛΛΗΝΟΑΜΕΡΙΚΑΝΙΚΗ ΧΡΗΜΑΤΙΣΤΗΡΙΑΚΗ ΑΕΠΕΥ	09/03/2020
ΠΕΙΡΑΙΩΣ ΜΟΝΟΠΡΟΣΩΠΗ Α.Ε.Π.Ε.Υ.	29/06/2017
<b>ΑΕΡΟΠΟΡΙΑ ΑΙΓΑΙΟΥ (ΚΟ)</b>	<b>Κύρια Αγορά</b>
ΕΥΡΟΒΑΝΚ ΕΚΙΤΙΕΣ ΜΟΝΟΠΡΟΣΩΠΗ Α.Ε.Π.Ε.Υ.	22/09/2020
<b>ΑΝΔΡΟΜΕΔΑ ΑΕΕΧ (ΚΟ)</b>	<b>Κύρια Αγορά</b>
ΒΕΤΑ ΧΡΗΜΑΤΙΣΤΗΡΙΑΚΗ Α.Ε.Π.Ε.Υ.	15/02/2021
ΤΡΑΠΕΖΑ ΟΡΤΙΜΑ BANK Α.Ε.	03/04/2023
<b>ΓΕΚ ΤΕΡΝΑ (ΚΟ)</b>	<b>Κύρια Αγορά</b>
ΒΕΤΑ ΧΡΗΜΑΤΙΣΤΗΡΙΑΚΗ Α.Ε.Π.Ε.Υ.	08/03/2021
ΕΥΡΟΒΑΝΚ ΕΚΙΤΙΕΣ ΜΟΝΟΠΡΟΣΩΠΗ Α.Ε.Π.Ε.Υ.	24/05/2021
ΠΕΙΡΑΙΩΣ ΜΟΝΟΠΡΟΣΩΠΗ Α.Ε.Π.Ε.Υ.	29/08/2019
<b>ΔΕΗ (ΚΟ)</b>	<b>Κύρια Αγορά</b>
ΒΕΤΑ ΧΡΗΜΑΤΙΣΤΗΡΙΑΚΗ Α.Ε.Π.Ε.Υ.	01/02/2021
ΕΥΡΟΒΑΝΚ ΕΚΙΤΙΕΣ ΜΟΝΟΠΡΟΣΩΠΗ Α.Ε.Π.Ε.Υ.	22/10/2006
MERIT ΧΡΗΜΑΤΙΣΤΗΡΙΑΚΗ Α.Ε.Π.Ε.Υ.	06/11/2017
ΑΛΦΑ FINANCE ΜΟΝΟΠΡΟΣΩΠΗ ΑΕΠΕΥ	09/01/2006
ΕΘΝΙΚΗ ΧΡΗΜΑΤΙΣΤΗΡΙΑΚΗ ΜΟΝΟΠΡΟΣΩΠΗ ΑΕΠΕΥ	02/01/1900
ΕΛΛΗΝΟΑΜΕΡΙΚΑΝΙΚΗ ΧΡΗΜΑΤΙΣΤΗΡΙΑΚΗ ΑΕΠΕΥ	01/09/2014
ΠΕΙΡΑΙΩΣ ΜΟΝΟΠΡΟΣΩΠΗ Α.Ε.Π.Ε.Υ.	28/09/2009
<b>ΕΘΝΙΚΗ ΤΡΑΠΕΖΑ (ΚΟ)</b>	<b>Κύρια Αγορά</b>
ΕΥΡΟΒΑΝΚ ΕΚΙΤΙΕΣ ΜΟΝΟΠΡΟΣΩΠΗ Α.Ε.Π.Ε.Υ.	22/10/2006
MERIT ΧΡΗΜΑΤΙΣΤΗΡΙΑΚΗ Α.Ε.Π.Ε.Υ.	03/09/2012
ΑΛΦΑ FINANCE ΜΟΝΟΠΡΟΣΩΠΗ ΑΕΠΕΥ	09/01/2006
ΕΘΝΙΚΗ ΧΡΗΜΑΤΙΣΤΗΡΙΑΚΗ ΜΟΝΟΠΡΟΣΩΠΗ ΑΕΠΕΥ	02/01/1900
ΕΛΛΗΝΟΑΜΕΡΙΚΑΝΙΚΗ ΧΡΗΜΑΤΙΣΤΗΡΙΑΚΗ ΑΕΠΕΥ	25/07/2014
ΛΕΩΝ ΔΕΠΟΛΑΣ ΧΡΗΜΑΤΙΣΤΗΡΙΑΚΗ Α.Ε.Π.Ε.Υ.	20/05/2015
ΠΕΙΡΑΙΩΣ ΜΟΝΟΠΡΟΣΩΠΗ Α.Ε.Π.Ε.Υ.	08/09/2008

**Πίνακας Μετοχών Υπό Ειδική Διαπραγμάτευση**

Χρεόγραφο	Κατηγορία Διαπραγμάτευσης
Ειδικός Διαπραγματευτής	Έναρξη Ειδικής Διαπραγμάτευσης
<b>ΕΚΤΕΡ (ΚΟ)</b>	<b>Κύρια Αγορά</b>
ΒΕΤΑ ΧΡΗΜΑΤΙΣΤΗΡΙΑΚΗ Α.Ε.Π.Ε.Υ.	26/09/2022
ΕΥΡΟΒΑΝΚ ΕQUITIES ΜΟΝΟΠΡΟΣΩΠΗ Α.Ε.Π.Ε.Υ.	16/10/2017
ΛΕΩΝ ΔΕΠΟΛΑΣ ΧΡΗΜΑΤΙΣΤΗΡΙΑΚΗ Α.Ε.Π.Ε.Υ.	21/05/2018
<b>ΕΛΑΣΤΡΟΝ (ΚΟ)</b>	<b>Κύρια Αγορά</b>
ΛΕΩΝ ΔΕΠΟΛΑΣ ΧΡΗΜΑΤΙΣΤΗΡΙΑΚΗ Α.Ε.Π.Ε.Υ.	20/02/2017
<b>ΕΛΒΑΛΧΑΛΚΟΡ (ΚΟ)</b>	<b>Κύρια Αγορά</b>
ΒΕΤΑ ΧΡΗΜΑΤΙΣΤΗΡΙΑΚΗ Α.Ε.Π.Ε.Υ.	09/01/2023
ΕΥΡΟΒΑΝΚ ΕQUITIES ΜΟΝΟΠΡΟΣΩΠΗ Α.Ε.Π.Ε.Υ.	07/05/2018
ΑΛΦΑ FINANCE ΜΟΝΟΠΡΟΣΩΠΗ ΑΕΠΕΥ	07/05/2018
<b>ΕΛΜΑΚΤΩΡ (ΚΟ)</b>	<b>Κύρια Αγορά</b>
ΕΥΡΟΒΑΝΚ ΕQUITIES ΜΟΝΟΠΡΟΣΩΠΗ Α.Ε.Π.Ε.Υ.	01/06/2012
ΕΥΡΟΧΧ ΧΡΗΜΑΤΙΣΤΗΡΙΑΚΗ Α.Ε.Π.Ε.Υ.	24/09/2018
ΑΛΦΑ FINANCE ΜΟΝΟΠΡΟΣΩΠΗ ΑΕΠΕΥ	18/03/2019
ΕΘΝΙΚΗ ΧΡΗΜΑΤΙΣΤΗΡΙΑΚΗ ΜΟΝΟΠΡΟΣΩΠΗ ΑΕΠΕΥ	02/01/1900
ΠΕΙΡΑΙΩΣ ΜΟΝΟΠΡΟΣΩΠΗ Α.Ε.Π.Ε.Υ.	22/10/2018
<b>ΕΛΛΗΝ. ΧΡΗΜΑΤΙΣΤΗΡΙΑ-Χ.Α. (ΚΟ)</b>	<b>Κύρια Αγορά</b>
ΕΘΝΙΚΗ ΧΡΗΜΑΤΙΣΤΗΡΙΑΚΗ ΜΟΝΟΠΡΟΣΩΠΗ ΑΕΠΕΥ	02/01/1900
ΕΛΛΗΝΟΑΜΕΡΙΚΑΝΙΚΗ ΧΡΗΜΑΤΙΣΤΗΡΙΑΚΗ ΑΕΠΕΥ	01/09/2014
ΠΕΙΡΑΙΩΣ ΜΟΝΟΠΡΟΣΩΠΗ Α.Ε.Π.Ε.Υ.	04/05/2015
<b>ΕΛΤΟΝ (ΚΟ)</b>	<b>Κύρια Αγορά</b>
ΒΕΤΑ ΧΡΗΜΑΤΙΣΤΗΡΙΑΚΗ Α.Ε.Π.Ε.Υ.	03/09/2012
ΕΥΡΟΒΑΝΚ ΕQUITIES ΜΟΝΟΠΡΟΣΩΠΗ Α.Ε.Π.Ε.Υ.	28/11/2022
ΤΡΑΠΕΖΑ ΟΡΤΙΜΑ BANK Α.Ε.	30/01/2023
<b>ΕΝΤΕΡΣΟΦΤ (ΚΟ)</b>	<b>Κύρια Αγορά</b>
ΕΥΡΟΒΑΝΚ ΕQUITIES ΜΟΝΟΠΡΟΣΩΠΗ Α.Ε.Π.Ε.Υ.	22/06/2020
ΑΛΦΑ FINANCE ΜΟΝΟΠΡΟΣΩΠΗ ΑΕΠΕΥ	23/03/2023
<b>ΕΥΔΑΠ (ΚΟ)</b>	<b>Κύρια Αγορά</b>
ΕΥΡΟΒΑΝΚ ΕQUITIES ΜΟΝΟΠΡΟΣΩΠΗ Α.Ε.Π.Ε.Υ.	10/06/2019
ΑΛΦΑ FINANCE ΜΟΝΟΠΡΟΣΩΠΗ ΑΕΠΕΥ	27/01/2020
<b>ΕΥΡΩΣΥΜΒΟΥΛΟΙ (ΚΟ)</b>	<b>Κύρια Αγορά</b>
ΤΡΑΠΕΖΑ ΟΡΤΙΜΑ BANK Α.Ε.	01/02/2023
<b>ΙΝΤΕΡΓΟΥΝΤ-ΞΥΛΕΜΠΟΡΙΑ (ΚΟ)</b>	<b>Κύρια Αγορά</b>
ΕΥΡΟΒΑΝΚ ΕQUITIES ΜΟΝΟΠΡΟΣΩΠΗ Α.Ε.Π.Ε.Υ.	05/07/2021
ΠΑΝΤΕΛΑΚΗΣ ΧΡΗΜΑΤΙΣΤΗΡΙΑΚΗ Α.Ε.Π.Ε.Υ.	01/07/2021
<b>ΙΝΤΕΡΛΑΪΦ (ΚΟ)</b>	<b>Κύρια Αγορά</b>
ΒΕΤΑ ΧΡΗΜΑΤΙΣΤΗΡΙΑΚΗ Α.Ε.Π.Ε.Υ.	24/10/2022
<b>ΚΛΟΥΚΙΝΑΣ - ΛΑΠΠΑΣ (ΚΟ)</b>	<b>Κύρια Αγορά</b>
ΤΡΑΠΕΖΑ ΟΡΤΙΜΑ BANK Α.Ε.	02/01/2023
<b>ΚΡΙ - ΚΡΙ (ΚΟ)</b>	<b>Κύρια Αγορά</b>
ΕΥΡΟΒΑΝΚ ΕQUITIES ΜΟΝΟΠΡΟΣΩΠΗ Α.Ε.Π.Ε.Υ.	07/05/2018
ΛΕΩΝ ΔΕΠΟΛΑΣ ΧΡΗΜΑΤΙΣΤΗΡΙΑΚΗ Α.Ε.Π.Ε.Υ.	16/01/2017
<b>ΛΑΜΨΑ (ΚΟ)</b>	<b>Κύρια Αγορά</b>
ΛΕΩΝ ΔΕΠΟΛΑΣ ΧΡΗΜΑΤΙΣΤΗΡΙΑΚΗ Α.Ε.Π.Ε.Υ.	16/01/2017
<b>ΜΟΤΟΡ ΟΪΛ (ΚΟ)</b>	<b>Κύρια Αγορά</b>
ΒΕΤΑ ΧΡΗΜΑΤΙΣΤΗΡΙΑΚΗ Α.Ε.Π.Ε.Υ.	08/03/2021
ΕΥΡΟΒΑΝΚ ΕQUITIES ΜΟΝΟΠΡΟΣΩΠΗ Α.Ε.Π.Ε.Υ.	22/10/2006
MERIT ΧΡΗΜΑΤΙΣΤΗΡΙΑΚΗ Α.Ε.Π.Ε.Υ.	25/02/2019
ΕΘΝΙΚΗ ΧΡΗΜΑΤΙΣΤΗΡΙΑΚΗ ΜΟΝΟΠΡΟΣΩΠΗ ΑΕΠΕΥ	02/01/1900
ΛΕΩΝ ΔΕΠΟΛΑΣ ΧΡΗΜΑΤΙΣΤΗΡΙΑΚΗ Α.Ε.Π.Ε.Υ.	01/04/2019
ΠΕΙΡΑΙΩΣ ΜΟΝΟΠΡΟΣΩΠΗ Α.Ε.Π.Ε.Υ.	04/05/2015
<b>ΜΠΛΕ ΚΕΔΡΟΣ (ΚΟ)</b>	<b>Κύρια Αγορά</b>
MERIT ΧΡΗΜΑΤΙΣΤΗΡΙΑΚΗ Α.Ε.Π.Ε.Υ.	30/09/2022
<b>ΜΥΤΙΛΗΝΑΙΟΣ (ΚΟ)</b>	<b>Κύρια Αγορά</b>
ΒΕΤΑ ΧΡΗΜΑΤΙΣΤΗΡΙΑΚΗ Α.Ε.Π.Ε.Υ.	11/04/2022
ΕΥΡΟΒΑΝΚ ΕQUITIES ΜΟΝΟΠΡΟΣΩΠΗ Α.Ε.Π.Ε.Υ.	20/09/2017
MERIT ΧΡΗΜΑΤΙΣΤΗΡΙΑΚΗ Α.Ε.Π.Ε.Υ.	25/02/2019
ΑΛΦΑ FINANCE ΜΟΝΟΠΡΟΣΩΠΗ ΑΕΠΕΥ	15/04/2019
ΕΘΝΙΚΗ ΧΡΗΜΑΤΙΣΤΗΡΙΑΚΗ ΜΟΝΟΠΡΟΣΩΠΗ ΑΕΠΕΥ	02/01/1900
ΠΕΙΡΑΙΩΣ ΜΟΝΟΠΡΟΣΩΠΗ Α.Ε.Π.Ε.Υ.	04/05/2015
<b>ΟΛΠ (ΚΟ)</b>	<b>Κύρια Αγορά</b>
ΕΥΡΟΒΑΝΚ ΕQUITIES ΜΟΝΟΠΡΟΣΩΠΗ Α.Ε.Π.Ε.Υ.	06/02/2019

**Πίνακας Μετοχών Υπό Ειδική Διαπραγμάτευση**

Χρεόγραφο	Κατηγορία Διαπραγμάτευσης
Ειδικός Διαπραγματευτής	Έναρξη Ειδικής Διαπραγμάτευσης
<b>ΟΠΑΠ (ΚΟ)</b>	<b>Κύρια Αγορά</b>
ΒΕΤΑ ΧΡΗΜΑΤΙΣΤΗΡΙΑΚΗ Α.Ε.Π.Ε.Υ.	11/04/2022
ΕΥΡΟΒΑΝΚ ΕΚΙΤΙΕΣ ΜΟΝΟΠΡΟΣΩΠΗ Α.Ε.Π.Ε.Υ.	22/10/2006
MERIT ΧΡΗΜΑΤΙΣΤΗΡΙΑΚΗ Α.Ε.Π.Ε.Υ.	20/03/2017
ΑΛΦΑ FINANCE ΜΟΝΟΠΡΟΣΩΠΗ ΑΕΠΕΥ	09/01/2006
ΕΘΝΙΚΗ ΧΡΗΜΑΤΙΣΤΗΡΙΑΚΗ ΜΟΝΟΠΡΟΣΩΠΗ ΑΕΠΕΥ	02/01/1900
ΕΛΛΗΝΟΑΜΕΡΙΚΑΝΙΚΗ ΧΡΗΜΑΤΙΣΤΗΡΙΑΚΗ ΑΕΠΕΥ	25/07/2014
ΠΕΙΡΑΙΩΣ ΜΟΝΟΠΡΟΣΩΠΗ Α.Ε.Π.Ε.Υ.	04/05/2015
<b>ΟΤΕ (ΚΟ)</b>	<b>Κύρια Αγορά</b>
ΒΕΤΑ ΧΡΗΜΑΤΙΣΤΗΡΙΑΚΗ Α.Ε.Π.Ε.Υ.	11/04/2022
ΕΥΡΟΒΑΝΚ ΕΚΙΤΙΕΣ ΜΟΝΟΠΡΟΣΩΠΗ Α.Ε.Π.Ε.Υ.	22/10/2006
MERIT ΧΡΗΜΑΤΙΣΤΗΡΙΑΚΗ Α.Ε.Π.Ε.Υ.	20/03/2017
ΑΛΦΑ FINANCE ΜΟΝΟΠΡΟΣΩΠΗ ΑΕΠΕΥ	09/01/2006
ΕΘΝΙΚΗ ΧΡΗΜΑΤΙΣΤΗΡΙΑΚΗ ΜΟΝΟΠΡΟΣΩΠΗ ΑΕΠΕΥ	02/01/1900
ΕΛΛΗΝΟΑΜΕΡΙΚΑΝΙΚΗ ΧΡΗΜΑΤΙΣΤΗΡΙΑΚΗ ΑΕΠΕΥ	25/07/2014
ΛΕΩΝ ΔΕΠΟΛΑΣ ΧΡΗΜΑΤΙΣΤΗΡΙΑΚΗ Α.Ε.Π.Ε.Υ.	20/04/2015
ΠΕΙΡΑΙΩΣ ΜΟΝΟΠΡΟΣΩΠΗ Α.Ε.Π.Ε.Υ.	08/09/2008
<b>ΠΑΠΟΥΤΣΑΝΗΣ (ΚΟ)</b>	<b>Κύρια Αγορά</b>
ΒΕΤΑ ΧΡΗΜΑΤΙΣΤΗΡΙΑΚΗ Α.Ε.Π.Ε.Υ.	25/11/2013
<b>ΠΕΙΡΑΙΩΣ FINANCIAL HOLD (ΚΟ)</b>	<b>Κύρια Αγορά</b>
ΕΥΡΟΒΑΝΚ ΕΚΙΤΙΕΣ ΜΟΝΟΠΡΟΣΩΠΗ Α.Ε.Π.Ε.Υ.	22/10/2006
ΕΥΡΟΧΧ ΧΡΗΜΑΤΙΣΤΗΡΙΑΚΗ Α.Ε.Π.Ε.Υ.	15/02/2016
MERIT ΧΡΗΜΑΤΙΣΤΗΡΙΑΚΗ Α.Ε.Π.Ε.Υ.	16/09/2013
ΑΛΦΑ FINANCE ΜΟΝΟΠΡΟΣΩΠΗ ΑΕΠΕΥ	15/04/2019
ΕΘΝΙΚΗ ΧΡΗΜΑΤΙΣΤΗΡΙΑΚΗ ΜΟΝΟΠΡΟΣΩΠΗ ΑΕΠΕΥ	02/01/1900
ΕΛΛΗΝΟΑΜΕΡΙΚΑΝΙΚΗ ΧΡΗΜΑΤΙΣΤΗΡΙΑΚΗ ΑΕΠΕΥ	25/07/2014
ΛΕΩΝ ΔΕΠΟΛΑΣ ΧΡΗΜΑΤΙΣΤΗΡΙΑΚΗ Α.Ε.Π.Ε.Υ.	30/11/2018
ΠΕΙΡΑΙΩΣ ΜΟΝΟΠΡΟΣΩΠΗ Α.Ε.Π.Ε.Υ.	16/02/2009
<b>ΠΕΤΡΟΠΟΥΛΟΣ ΠΕΤΡΟΣ (ΚΟ)</b>	<b>Κύρια Αγορά</b>
ΕΥΡΟΒΑΝΚ ΕΚΙΤΙΕΣ ΜΟΝΟΠΡΟΣΩΠΗ Α.Ε.Π.Ε.Υ.	01/04/2019
ΠΑΝΤΕΛΑΚΗΣ ΧΡΗΜΑΤΙΣΤΗΡΙΑΚΗ Α.Ε.Π.Ε.Υ.	16/03/2020
<b>ΠΛΑΣΤΙΚΑ ΘΡΑΚΗΣ (ΚΟ)</b>	<b>Κύρια Αγορά</b>
ΕΥΡΟΒΑΝΚ ΕΚΙΤΙΕΣ ΜΟΝΟΠΡΟΣΩΠΗ Α.Ε.Π.Ε.Υ.	26/03/2018
ΑΛΦΑ FINANCE ΜΟΝΟΠΡΟΣΩΠΗ ΑΕΠΕΥ	26/03/2018
<b>ΣΑΡΑΝΤΗΣ ΓΡ. (ΚΟ)</b>	<b>Κύρια Αγορά</b>
ΒΕΤΑ ΧΡΗΜΑΤΙΣΤΗΡΙΑΚΗ Α.Ε.Π.Ε.Υ.	14/05/2012
ΕΥΡΟΒΑΝΚ ΕΚΙΤΙΕΣ ΜΟΝΟΠΡΟΣΩΠΗ Α.Ε.Π.Ε.Υ.	24/10/2016
<b>ΣΙΔΑΜΑ ΜΕΤΑΛΛΟΥΡΓΙΚΗ (ΚΟ)</b>	<b>Κύρια Αγορά</b>
ΛΕΩΝ ΔΕΠΟΛΑΣ ΧΡΗΜΑΤΙΣΤΗΡΙΑΚΗ Α.Ε.Π.Ε.Υ.	06/06/2022
<b>ΤΕΡΝΑ ΕΝΕΡΓΕΙΑΚΗ (ΚΟ)</b>	<b>Κύρια Αγορά</b>
ΕΥΡΟΒΑΝΚ ΕΚΙΤΙΕΣ ΜΟΝΟΠΡΟΣΩΠΗ Α.Ε.Π.Ε.Υ.	24/05/2021
ΠΕΙΡΑΙΩΣ ΜΟΝΟΠΡΟΣΩΠΗ Α.Ε.Π.Ε.Υ.	09/12/2019
<b>ΤΕΧΝΙΚΗ ΟΛΥΜΠΙΑΚΗ (ΚΟ)</b>	<b>Κύρια Αγορά</b>
ΒΕΤΑ ΧΡΗΜΑΤΙΣΤΗΡΙΑΚΗ Α.Ε.Π.Ε.Υ.	04/04/2022
<b>ΤΖΙΡΑΚΙΑΝ ΠΡΟΦΙΛ (ΚΟ)</b>	<b>Κύρια Αγορά</b>
ΛΕΩΝ ΔΕΠΟΛΑΣ ΧΡΗΜΑΤΙΣΤΗΡΙΑΚΗ Α.Ε.Π.Ε.Υ.	19/07/2021



**Γνωστοποιήσεις Συναλλαγών - Κατάλογος Υπόχρεων Προσώπων**

Ημερομηνία Υποβολής [1]	Επωνυμία	Λόγος Υποβολής [2]	Υπόχρεος	Ιδιότητα Υποχρέου	Σχέση με τον Υπόχρεο	Ημερομηνία Συναλλαγής	Αγορά	Όγκος Συναλλαγών	Αξία Συναλλαγών	Φύση Συναλλαγής [3]	Είδος Χρηματικού μέσου	Παρατηρήσεις [4]
12/05/2023	EUROBANK ERGASIAS YΠHPPECIZQN KAI CΥMMETOΧΩN A.E.	B	ΒΑΣΙΛΕΙΟΥ ΚΩΝCΤΑΝΤΙΝΟC	Μέλοc ΔC Εκτελεcτικό	Cυνδεόμενο Νομικό Πρόcωπο	11/05/2023	ΠΑΡΑΓΩΓΩN ΧΑ	495	70,852.00	Π	Παράγωγο	1
12/05/2023	EUROBANK ERGASIAS YΠHPPECIZQN KAI CΥMMETOΧΩN A.E.	B	ΒΑΣΙΛΕΙΟΥ ΚΩΝCΤΑΝΤΙΝΟC	Μέλοc ΔC Εκτελεcτικό	Συνδεόμενο Νομικό Πρόcωπο	11/05/2023	ΠΑΡΑΓΩΓΩN ΧΑ	34	4,726.00	A	Παράγωγο	1
12/05/2023	EUROBANK ERGASIAS YΠHPPECIZQN KAI CΥMMETOΧΩN A.E.	B	ΒΑΣΙΛΕΙΟΥ ΚΩΝCΤΑΝΤΙΝΟC	Μέλοc ΔC Εκτελεcτικό	Συνδεόμενο Νομικό Πρόcωπο	11/05/2023	AΞΙΩN ΧΑ	27,604	38,944.72	Π	Μετοχή	1
12/05/2023	EUROBANK ERGASIAS YΠHPPECIZQN KAI CΥMMETOΧΩN A.E.	B	ΒΑΣΙΛΕΙΟΥ ΚΩΝCΤΑΝΤΙΝΟC	Μέλοc ΔC Εκτελεcτικό	Συνδεόμενο Νομικό Πρόcωπο	11/05/2023	AΞΙΩN ΧΑ	125,611	178,048.09	Π	Μετοχή	1
12/05/2023	EUROBANK ERGASIAS YΠHPPECIZQN KAI CΥMMETOΧΩN A.E.	B	ΒΑΣΙΛΕΙΟΥ ΚΩΝCΤΑΝΤΙΝΟC	Μέλοc ΔC Εκτελεcτικό	Συνδεόμενο Νομικό Πρόcωπο	11/05/2023	AΞΙΩN ΧΑ	110,351	156,479.91	A	Μετοχή	1
12/05/2023	EUROBANK ERGASIAS YΠHPPECIZQN KAI CΥMMETOΧΩN A.E.	B	ΒΑΣΙΛΕΙΟΥ ΚΩΝCΤΑΝΤΙΝΟC	Μέλοc ΔC Εκτελεcτικό	Συνδεόμενο Νομικό Πρόcωπο	11/05/2023	AΞΙΩN ΧΑ	125,611	178,088.37	A	Μετοχή	1

**Σημειώσεις Γνωστοποιήσεων Συναλλαγών**

Για περισσότερες πληροφορίες επί των γνωστοποιήσεων συναλλαγών επισκεφτείτε την ιστοσελίδα <http://athexgroup.gr/el/web/guest/companies-info-trade-notifications>

[1] - Η Ημερομηνία Υποβολής αφορά την Ημερομηνία που η Γνωστοποίηση παρελήφθει από το Χ.Α.

[2] - Λόγος Υποβολής: Α: Πρόcωπο που αcκεί Διευθυντικά καθήκοντα, Β: Πρόcωπο που έχει cτενό δεcμό με πρόcωπο που αcκεί Διευθυντικά καθήκοντα.

[3] - Φύση Συναλλαγής: Α: Αγορά, Π: Πώληση.

[4] - Παρατηρήσεις: 1 - Λόγω Συμμετοχής ce ΑΜΚ, 2 - Λόγω Εξάcκηcηc Δικαιώματοc Προαίρεcηc αγοράc μετοχών που παρέχεται ce προcωπικό, 3 - Λόγω Δωρεάc, 4 - Λόγω Συγχώνευceηc ή Διάcπαcηc κλπ, 5 - Λόγω Μετατροπήc ή Ανταλλαγής Ομολογιών, 6 - Ανταλλαλόγω Προαίρετικήc Δημόcιαc Πρόταceηc.

Υποκείμενη Αγορά				Αγορά Παραγώγων													
Ανωτ Τιμή	Κατωτ Τιμή	Τιμή κλεισ.	Μεταβ.	Μήγας Παράδοσης	Άνοιγμα	Ανωτ Τιμή	Κατωτ Τιμή	Τελ Τιμή	Τιμή κλεισ.	Τελευταία ζήτηση	Τελευταία προσφορά	Τιμή Εκκαθάρισης	Υψηλό ζωής	Χαμηλό ζωής	Πράξεις	Όγκος	Ανοικτές θέσεις
<b>FTSE/X.A. Large Cap</b>				(Μονάδα Διαπραγμάτευσης: 1 Μονάδα Δείκτη x 2€, Χρηματικός Διακανονισμός)													
2,748.36	2,721.96	2,734.77	-0.11%	<b>Μάιος 2023</b>	2,735.00	2,752.50	2,724.50	2,743.00	2,743.00	---	---	---	2,778.00	---	116	413	5,501
				<b>Ιούνιος 2023</b>	2,719.50	2,737.50	2,714.00	2,733.00	2,733.00	---	---	---	2,769.25	---	26	124	312
				<b>Ιούλιος 2023</b>	---	---	---	---	2,748.50	---	---	---	---	---	---	---	---
				<b>Σεπτέμβριος 2023</b>	---	---	---	---	2,757.00	---	---	---	---	---	---	---	---
				<b>Δεκέμβριος 2023</b>	---	---	---	---	2,770.75	---	---	---	---	---	---	---	---
				<b>Μάρτος 2024</b>	---	---	---	---	2,784.75	---	---	---	---	---	---	---	---
<b>FTSE/X.A. Τράπεζες</b>				(Μονάδα Διαπραγμάτευσης: 1 Μονάδα Δείκτη x 15€, Χρηματικός Διακανονισμός)													
862.52	844.97	853.19	-0.80%	<b>Ιούνιος 2023</b>	855.00	855.00	855.00	855.00	855.00	---	---	---	878.50	---	2	20	963
				<b>Σεπτέμβριος 2023</b>	---	---	---	---	866.25	---	---	---	---	---	---	---	---
				<b>Δεκέμβριος 2023</b>	---	---	---	---	870.50	---	---	---	---	---	---	---	---
				<b>Μάρτος 2024</b>	---	---	---	---	874.75	---	---	---	---	---	---	---	---
<b>MSCI GREECE REBASED</b>				(Μονάδα Διαπραγμάτευσης: 1 Μονάδα Δείκτη x 2€, Χρηματικός Διακανονισμός)													
4,325.55	4,283.98	4,302.71	-0.29%	<b>Μάιος 2023</b>	4,308.25	4,308.25	4,308.25	4,308.25	4,308.25	---	---	---	4,362.00	---	1	10	22
				<b>Ιούνιος 2023</b>	4,269.00	4,286.25	4,269.00	4,286.25	4,286.25	---	---	---	4,335.00	4,269.00	2	11	66
				<b>Ιούλιος 2023</b>	---	---	---	---	4,332.50	---	---	---	---	---	---	---	---
				<b>Σεπτέμβριος 2023</b>	---	---	---	---	4,345.75	---	---	---	---	---	---	---	---
				<b>Δεκέμβριος 2023</b>	---	---	---	---	4,367.75	---	---	---	---	---	---	---	---
				<b>Μάρτος 2024</b>	---	---	---	---	4,389.50	---	---	---	---	---	---	---	---

Σημειώσεις Παραγώγων

Τις τιμές εκκαθάρισης και τις τελικές ανοικτές θέσεις μπορείτε να τις ανακτήσετε στο ακόλουθο path <http://www.helex.gr/el/web/guest/statistics-end-of-day-derivatives>

Υποκείμενη Αγορά				Αγορά Παραγώγων										Ανοικτές θέσεις			
Ανωτ Τιμή	Κατωτ Τιμή	Τιμή κλεισ.	Μεταβ.	Μήνας Παράδοσης	Άνοιγμα	Ανωτ Τιμή	Κατωτ Τιμή	Τελ Τιμή	Τιμή κλεισ.	Τελευταία ζήτηση	Τελευταία προσφορά	Τιμή Εκκαθάρισης*	Υψηλό ζωής	Χαμηλό ζωής	Πράξεις	Όγκος	Ανοικτές θέσεις
(Μέγεθος Συμβολαίου: 100 Χρεόγραφα, Φυσική Παράδοση)																	
<b>ALPHA ΥΠΗΡΕΣΙΩΝ ΣΥΜΜ (ΚΟ)</b>				Ιούνιος 2023	1.19	1.20	1.18	1.19	1.19	---	---	---	1.52	---	200	7,890	167,383
1.2165	1.17	1.195	0.72%	Σεπτέμβριος 2023	1.20	1.20	1.20	1.20	1.20	---	---	---	1.25	---	1	10	177
				Δεκέμβριος 2023	---	---	---	---	1.20	---	---	---	---	---	---	---	---
				Μάρτιος 2024	---	---	---	---	1.21	---	---	---	---	---	---	---	---
(Μέγεθος Συμβολαίου: 100 Χρεόγραφα, Φυσική Παράδοση)																	
<b>AUTOHELLAS (ΚΟ)</b>				Ιούνιος 2023	13.38	13.46	13.38	13.46	13.46	---	---	---	13.46	---	2	3	83
13.6	13.28	13.42	1.67%	Σεπτέμβριος 2023	---	---	---	---	13.29	---	---	---	---	---	---	---	---
				Δεκέμβριος 2023	---	---	---	---	13.36	---	---	---	---	---	---	---	---
				Μάρτιος 2024	---	---	---	---	13.43	---	---	---	---	---	---	---	---
(Μέγεθος Συμβολαίου: 100 Χρεόγραφα, Φυσική Παράδοση)																	
<b>CENERGY HOLDINGS (ΚΑ)</b>				Ιούνιος 2023	4.61	4.68	4.57	4.68	4.68	---	---	---	4.76	---	16	62	6,144
4.65	4.545	4.65	0.43%	Σεπτέμβριος 2023	---	---	---	---	4.68	---	---	---	4.35	---	---	---	5
				Δεκέμβριος 2023	---	---	---	---	4.69	---	---	---	---	---	---	---	---
				Μάρτιος 2024	---	---	---	---	4.71	---	---	---	---	---	---	---	---
(Μέγεθος Συμβολαίου: 100 Χρεόγραφα, Φυσική Παράδοση)																	
<b>COCA-COLA HBC AG (ΚΟ)</b>				Ιούνιος 2023	28.66	28.66	28.40	28.66	28.66	---	---	---	28.66	---	11	16	236
29.47	29.2	29.31	0.72%	Σεπτέμβριος 2023	---	---	---	---	29.31	---	---	---	---	---	---	---	---
				Δεκέμβριος 2023	---	---	---	---	29.45	---	---	---	---	---	---	---	---
				Μάρτιος 2024	---	---	---	---	29.60	---	---	---	---	---	---	---	---
(Μέγεθος Συμβολαίου: 100 Χρεόγραφα, Φυσική Παράδοση)																	
<b>EUROBANK HOLDINGS (ΚΟ)</b>				Ιούνιος 2023	1.40	1.40	1.37	1.38	1.38	---	---	---	1.46	---	107	1,290	29,034
1.4	1.3735	1.374	-2.66%	Σεπτέμβριος 2023	---	---	---	---	1.42	---	---	---	---	---	---	---	---
				Δεκέμβριος 2023	---	---	---	---	1.43	---	---	---	---	---	---	---	---
				Μάρτιος 2024	---	---	---	---	1.44	---	---	---	---	---	---	---	---
(Μέγεθος Συμβολαίου: 100 Χρεόγραφα, Φυσική Παράδοση)																	
<b>FOURLIS ΣΥΜΜΕΤΟΧΩΝ (ΚΟ)</b>				Ιούνιος 2023	4.01	4.01	3.98	4.00	4.00	---	---	---	4.05	---	6	65	1,625
4.005	3.94	4	0.50%	Σεπτέμβριος 2023	---	---	---	---	4.01	---	---	---	---	---	---	---	---
				Δεκέμβριος 2023	---	---	---	---	4.03	---	---	---	---	---	---	---	---
				Μάρτιος 2024	---	---	---	---	4.05	---	---	---	---	---	---	---	---
(Μέγεθος Συμβολαίου: 100 Χρεόγραφα, Φυσική Παράδοση)																	
<b>HELLENIQ ENERGY (ΚΟ)</b>				Ιούνιος 2023	7.35	7.35	7.19	7.25	7.25	---	---	---	8.08	---	4	4	1,642
7.38	7.18	7.21	-2.17%	Σεπτέμβριος 2023	---	---	---	---	7.29	---	---	---	7.18	---	---	---	6
				Δεκέμβριος 2023	---	---	---	---	7.46	---	---	---	---	---	---	---	---
				Μάρτιος 2024	---	---	---	---	7.50	---	---	---	---	---	---	---	---

**Σημειώσεις Παραγώγων**

Τις τιμές εκκαθάρισης και τις τελικές ανοικτές θέσεις μπορείτε να τις ανακτήσετε στο ακόλουθο path <http://www.helex.gr/el/web/guest/statistics-end-of-day-derivatives>

Υποκείμενη Αγορά				Αγορά Παραγώγων										Ανοικτές θέσεις			
Ανωτ Τιμή	Κατωτ Τιμή	Τιμή κλεισ.	Μεταβ.	Μήνας Παράδοσης	Άνοιγμα	Ανωτ Τιμή	Κατωτ Τιμή	Τελ Τιμή	Τιμή κλεισ.	Τελευταία ζήτηση	Τελευταία προσφορά	Τιμή Εκκαθάρισης*	Υψηλό ζωής	Χαμηλό ζωής	Πράξεις	Όγκος	Ανοικτές θέσεις
<b>INTRACOM HOLDINGS (ΚΟ)</b>				(Μέγεθος Συμβολαίου: 100 Χρεόγραφα, Φυσική Παράδοση)													
1.842	1.812	1.82	0.44%	Ιούνιος 2023	1.84	1.85	1.82	1.84	1.84	---	---	---	2.07	---	17	27	4,614
				Σεπτέμβριος 2023	---	---	---	---	1.84	---	---	---	1.84	---	---	---	2
				Δεκέμβριος 2023	---	---	---	---	1.83	---	---	---	---	---	---	---	---
				Μάρτιος 2024	---	---	---	---	1.84	---	---	---	---	---	---	---	---
<b>INTRAKAT (ΚΟ)</b>				(Μέγεθος Συμβολαίου: 100 Χρεόγραφα, Φυσική Παράδοση)													
1.68	1.65	1.668	-0.12%	Ιούνιος 2023	1.67	1.68	1.66	1.68	1.68	---	---	---	1.79	---	10	60	7,945
				Σεπτέμβριος 2023	---	---	---	---	1.69	---	---	---	1.72	---	---	---	485
				Δεκέμβριος 2023	---	---	---	---	1.69	---	---	---	---	---	---	---	---
				Μάρτιος 2024	---	---	---	---	1.70	---	---	---	---	---	---	---	---
<b>JUMBO (ΚΟ)</b>				(Μέγεθος Συμβολαίου: 100 Χρεόγραφα, Φυσική Παράδοση)													
22.82	22.44	22.7	0.44%	Ιούνιος 2023	22.61	22.73	22.61	22.73	22.73	---	---	---	22.73	---	6	6	388
				Σεπτέμβριος 2023	---	---	---	---	22.76	---	---	---	---	---	---	---	---
				Δεκέμβριος 2023	---	---	---	---	22.87	---	---	---	---	---	---	---	---
				Μάρτιος 2024	---	---	---	---	22.99	---	---	---	---	---	---	---	---
<b>LAMDA DEVELOPMENT(ΚΟ)</b>				(Μέγεθος Συμβολαίου: 100 Χρεόγραφα, Φυσική Παράδοση)													
5.635	5.505	5.55	-0.89%	Ιούνιος 2023	5.64	5.65	5.52	5.57	5.57	---	---	---	6.53	---	56	147	5,860
				Σεπτέμβριος 2023	---	---	---	---	5.64	---	---	---	---	---	---	---	---
				Δεκέμβριος 2023	---	---	---	---	5.67	---	---	---	---	---	---	---	---
				Μάρτιος 2024	---	---	---	---	5.70	---	---	---	---	---	---	---	---
<b>MIG (ΚΟ)</b>				(Μέγεθος Συμβολαίου: 3 Χρεόγραφα, Φυσική Παράδοση)													
		4.26	0.00%	Ιούνιος 2023	---	---	---	---	3.87	---	---	---	---	---	---	---	1,377
				Σεπτέμβριος 2023	---	---	---	---	4.29	---	---	---	---	---	---	---	---
				Δεκέμβριος 2023	---	---	---	---	4.31	---	---	---	---	---	---	---	---
				Μάρτιος 2024	---	---	---	---	4.33	---	---	---	---	---	---	---	---
<b>QUEST ΣΥΜΜΕΤΟΧΩΝ (ΚΟ)</b>				(Μέγεθος Συμβολαίου: 100 Χρεόγραφα, Φυσική Παράδοση)													
4.96	4.835	4.93	1.54%	Ιούνιος 2023	5.09	5.09	4.88	4.88	4.88	---	---	---	5.21	---	2	2	97
				Σεπτέμβριος 2023	---	---	---	---	4.89	---	---	---	---	---	---	---	---
				Δεκέμβριος 2023	---	---	---	---	4.91	---	---	---	---	---	---	---	---
				Μάρτιος 2024	---	---	---	---	4.94	---	---	---	---	---	---	---	---
<b>TITAN CEMENT (ΚΑ)</b>				(Μέγεθος Συμβολαίου: 100 Χρεόγραφα, Φυσική Παράδοση)													
15.7	15.46	15.7	0.64%	Ιούνιος 2023	15.56	15.75	15.56	15.75	15.75	---	---	---	15.89	---	4	12	694
				Σεπτέμβριος 2023	---	---	---	---	15.71	---	---	---	---	---	---	---	---
				Δεκέμβριος 2023	---	---	---	---	15.79	---	---	---	---	---	---	---	---
				Μάρτιος 2024	---	---	---	---	15.87	---	---	---	---	---	---	---	---

**Σημειώσεις Παραγώγων**

Τις τιμές εκκαθάρισης και τις τελικές ανοικτές θέσεις μπορείτε να τις ανακτήσετε στο ακόλουθο path <http://www.helex.gr/el/web/guest/statistics-end-of-day-derivatives>

Υποκείμενη Αγορά				Αγορά Παραγώγων										Ανοικτές θέσεις				
Ανωτ Τιμή	Κατωτ Τιμή	Τιμή κλεισ.	Μεταβ.	Μήνας Παράδοσης	Άνοιγμα	Ανωτ Τιμή	Κατωτ Τιμή	Τελ Τιμή	Τιμή κλεισ.	Τελευταία ζήτηση	Τελευταία προσφορά	Τιμή Εκκαθάρισης*	Υψηλό ζωής	Χαμηλό ζωής	Πράξεις	Όγκος	Ανοικτές θέσεις	
(Μέγεθος Συμβολαίου: 100 Χρεόγραφα, Φυσική Παράδοση)																		
<b>ΒΙΟΗΑΛCO SA/NV (ΚΑ)</b>				Ιούνιος 2023	4.80	4.84	4.77	4.84	4.84	---	---	---	5.04	---	10	23	5,790	
4.83	4.75	4.78	-0.83%	Σεπτέμβριος 2023	---	---	---	---	4.83	---	---	---	4.46	---	---	---	20	
				Δεκέμβριος 2023	---	---	---	---	4.88	---	---	---	---	---	---	---	---	
				Μάρτιος 2024	---	---	---	---	4.90	---	---	---	---	---	---	---	---	
(Μέγεθος Συμβολαίου: 100 Χρεόγραφα, Φυσική Παράδοση)																		
<b>ΑΒΑΞ Α.Ε. (ΚΟ)</b>				Ιούνιος 2023	---	---	---	---	0.980	---	---	---	0.966	---	---	---	---	349
0.962	0.94	0.949	-1.15%	Σεπτέμβριος 2023	---	---	---	---	0.967	---	---	---	---	---	---	---	---	
				Δεκέμβριος 2023	---	---	---	---	0.972	---	---	---	---	---	---	---	---	
				Μάρτιος 2024	---	---	---	---	0.976	---	---	---	---	---	---	---	---	
(Μέγεθος Συμβολαίου: 100 Χρεόγραφα, Φυσική Παράδοση)																		
<b>ΑΔΜΗ ΣΥΜΜΕΤΟΧΩΝ Α.Ε. (ΚΟ)</b>				Ιούνιος 2023	1.83	1.83	1.83	1.83	1.83	---	---	---	1.92	---	2	30	12,522	
1.83	1.806	1.808	-0.66%	Σεπτέμβριος 2023	---	---	---	---	1.83	---	---	---	---	---	---	---	---	
				Δεκέμβριος 2023	---	---	---	---	1.84	---	---	---	---	---	---	---	---	
				Μάρτιος 2024	---	---	---	---	1.85	---	---	---	---	---	---	---	---	
(Μέγεθος Συμβολαίου: 100 Χρεόγραφα, Φυσική Παράδοση)																		
<b>ΑΕΡΟΠΟΡΙΑ ΑΙΓΑΙΟΥ (ΚΟ)</b>				Ιούνιος 2023	7.78	7.78	7.78	7.78	7.78	---	---	---	8.09	---	1	5	1,806	
7.84	7.65	7.73	0.39%	Σεπτέμβριος 2023	---	---	---	---	7.75	---	---	---	---	---	---	---	---	
				Δεκέμβριος 2023	---	---	---	---	7.79	---	---	---	---	---	---	---	---	
				Μάρτιος 2024	---	---	---	---	7.83	---	---	---	---	---	---	---	---	
(Μέγεθος Συμβολαίου: 100 Χρεόγραφα, Φυσική Παράδοση)																		
<b>ΓΕΚ ΤΕΡΝΑ (ΚΟ)</b>				Ιούνιος 2023	12.14	12.20	12.11	12.11	12.11	---	---	---	12.75	---	9	30	8,165	
12.2	12.02	12.1	0.00%	Σεπτέμβριος 2023	---	---	---	---	12.19	---	---	---	---	---	---	---	---	
				Δεκέμβριος 2023	---	---	---	---	12.25	---	---	---	---	---	---	---	---	
				Μάρτιος 2024	---	---	---	---	12.31	---	---	---	---	---	---	---	---	
(Μέγεθος Συμβολαίου: 100 Χρεόγραφα, Φυσική Παράδοση)																		
<b>ΔΕΗ (ΚΟ)</b>				Ιούνιος 2023	8.31	8.39	8.27	8.35	8.35	---	---	---	8.56	---	66	208	24,811	
8.37	8.22	8.28	0.24%	Σεπτέμβριος 2023	---	---	---	---	8.32	---	---	---	---	---	---	---	---	
				Δεκέμβριος 2023	---	---	---	---	8.36	---	---	---	---	---	---	---	---	
				Μάρτιος 2024	---	---	---	---	8.40	---	---	---	---	---	---	---	---	
(Μέγεθος Συμβολαίου: 100 Χρεόγραφα, Φυσική Παράδοση)																		
<b>ΕΘΝΙΚΗ ΤΡΑΠΕΖΑ (ΚΟ)</b>				Ιούνιος 2023	5.16	5.24	5.13	5.16	5.16	---	---	---	5.46	---	132	1,445	18,022	
5.238	5.098	5.16	-0.27%	Σεπτέμβριος 2023	---	---	---	---	5.21	---	---	---	---	---	---	---	---	
				Δεκέμβριος 2023	---	---	---	---	5.24	---	---	---	---	---	---	---	---	
				Μάρτιος 2024	---	---	---	---	5.26	---	---	---	---	---	---	---	---	

**Σημειώσεις Παραγώγων**

Τις τιμές εκκαθάρισης και τις τελικές ανοικτές θέσεις μπορείτε να τις ανακτήσετε στο ακόλουθο path <http://www.helex.gr/el/web/guest/statistics-end-of-day-derivatives>

Υποκείμενη Αγορά				Αγορά Παραγώγων													
Ανωτ Τιμή	Κατωτ Τιμή	Τιμή κλεισ.	Μεταβ.	Μήνας Παράδοσης	Άνοιγμα	Ανωτ Τιμή	Κατωτ Τιμή	Τελ Τιμή	Τιμή κλεισ.	Τελευταία ζήτηση	Τελευταία προσφορά	Τιμή Εκκαθάρισης*	Υψηλό ζωής	Χαμηλό ζωής	Πράξεις	Όγκος	Ανοικτές θέσεις
<b>ΕΒΑΛΧΑΛΚΟΡ (ΚΟ)</b>				(Μέγεθος Συμβολαίου: 100 Χρεόγραφα, Φυσική Παράδοση)													
1.694	1.65	1.684	0.24%	Ιούνιος 2023	1.67	1.67	1.65	1.65	1.65	---	---	---	1.79	---	6	10	1,304
				Σεπτέμβριος 2023	---	---	---	---	1.69	---	---	---	---	---	---	---	---
				Δεκέμβριος 2023	---	---	---	---	1.70	---	---	---	---	---	---	---	---
				Μάρτος 2024	---	---	---	---	1.71	---	---	---	---	---	---	---	---
<b>ΕΛΛΑΚΤΩΡ (ΚΟ)</b>				(Μέγεθος Συμβολαίου: 100 Χρεόγραφα, Φυσική Παράδοση)													
2.13	2.06	2.1	2.69%	Ιούνιος 2023	2.11	2.11	2.11	2.11	2.11	---	---	---	2.17	---	1	8	828
				Σεπτέμβριος 2023	---	---	---	---	2.06	---	---	---	---	---	---	---	---
				Δεκέμβριος 2023	---	---	---	---	2.07	---	---	---	---	---	---	---	---
				Μάρτος 2024	---	---	---	---	2.08	---	---	---	---	---	---	---	---
<b>ΕΛΛΗΝ. ΧΡΗΜΑΤΙΣΤΗΡΙΑ-Χ.Α. (ΚΟ)</b>				(Μέγεθος Συμβολαίου: 100 Χρεόγραφα, Φυσική Παράδοση)													
4.3	4.165	4.27	2.15%	Ιούνιος 2023	4.02	4.12	4.02	4.10	4.10	---	---	---	4.23	---	46	207	1,803
				Σεπτέμβριος 2023	---	---	---	---	4.21	---	---	---	---	---	---	---	---
				Δεκέμβριος 2023	---	---	---	---	4.23	---	---	---	---	---	---	---	---
				Μάρτος 2024	---	---	---	---	4.25	---	---	---	---	---	---	---	---
<b>ΕΥΔΑΠ (ΚΟ)</b>				(Μέγεθος Συμβολαίου: 100 Χρεόγραφα, Φυσική Παράδοση)													
6.38	6.2	6.29	0.48%	Ιούνιος 2023	6.26	6.26	6.25	6.26	6.26	---	---	---	6.95	---	6	6	520
				Σεπτέμβριος 2023	---	---	---	---	6.12	---	---	---	6.83	---	---	---	---
				Δεκέμβριος 2023	---	---	---	---	6.34	---	---	---	---	---	---	---	---
				Μάρτος 2024	---	---	---	---	6.37	---	---	---	---	---	---	---	---
<b>ΜΟΤΟΡ ΟΪΛ (ΚΟ)</b>				(Μέγεθος Συμβολαίου: 100 Χρεόγραφα, Φυσική Παράδοση)													
21.92	21.62	21.62	-1.19%	Ιούνιος 2023	21.79	21.94	21.79	21.80	21.80	---	---	---	25.05	---	10	25	1,673
				Σεπτέμβριος 2023	---	---	---	---	20.88	---	---	---	22.18	---	---	---	135
				Δεκέμβριος 2023	---	---	---	---	22.14	---	---	---	---	---	---	---	---
				Μάρτος 2024	---	---	---	---	22.26	---	---	---	---	---	---	---	---
<b>ΜΥΤΙΛΗΝΑΙΟΣ (ΚΟ)</b>				(Μέγεθος Συμβολαίου: 100 Χρεόγραφα, Φυσική Παράδοση)													
25.98	25.24	25.98	2.61%	Ιούνιος 2023	25.44	26.09	25.37	26.00	26.00	---	---	---	28.34	---	138	367	3,849
				Σεπτέμβριος 2023	---	---	---	---	24.75	---	---	---	24.60	---	---	---	17
				Δεκέμβριος 2023	---	---	---	---	25.63	---	---	---	---	---	---	---	---
				Μάρτος 2024	---	---	---	---	25.75	---	---	---	---	---	---	---	---
<b>ΟΛΠ (ΚΟ)</b>				(Μέγεθος Συμβολαίου: 100 Χρεόγραφα, Φυσική Παράδοση)													
19.46	19.02	19.02	-1.86%	Ιούνιος 2023	19.24	19.24	19.24	19.24	19.24	---	---	---	19.64	---	1	5	361
				Σεπτέμβριος 2023	---	---	---	---	19.52	---	---	---	---	---	---	---	---
				Δεκέμβριος 2023	---	---	---	---	19.61	---	---	---	---	---	---	---	---
				Μάρτος 2024	---	---	---	---	19.71	---	---	---	---	---	---	---	---

**Σημειώσεις Παραγώγων**

Τις τιμές εκκαθάρισης και τις τελικές ανοικτές θέσεις μπορείτε να τις ανακτήσετε στο ακόλουθο path <http://www.helex.gr/el/web/guest/statistics-end-of-day-derivatives>

Υποκείμενη Αγορά				Αγορά Παραγώγων										Ανοικτές θέσεις			
Ανωτ Τιμή	Κατωτ Τιμή	Τιμή κλεισ.	Μεταβ.	Μήνας Παράδοσης	Άνοιγμα	Ανωτ Τιμή	Κατωτ Τιμή	Τελ Τιμή	Τιμή κλεισ.	Τελευταία ζήτηση	Τελευταία προσφορά	Τιμή Εκκαθάρισης*	Υψηλό ζωής	Χαμηλό ζωής	Πράξεις	Όγκος	Ανοικτές θέσεις
<b>ΟΠΑΠ (ΚΟ)</b>				(Μέγεθος Συμβολαίου: 100 Χρεόγραφα, Φυσική Παράδοση)													
16.16	15.83	15.83	-1.92%	Ιούνιος 2023	15.43	15.43	15.31	15.31	15.31	---	---	---	15.80	---	5	20	1,750
				Σεπτέμβριος 2023	---	---	---	---	16.25	---	---	---	---	---	---	---	---
				Δεκέμβριος 2023	---	---	---	---	16.34	---	---	---	---	---	---	---	---
				Μάρτιος 2024	---	---	---	---	16.42	---	---	---	---	---	---	---	---
<b>ΟΤΕ (ΚΟ)</b>				(Μέγεθος Συμβολαίου: 100 Χρεόγραφα, Φυσική Παράδοση)													
13.7	13.46	13.53	0.52%	Ιούνιος 2023	13.53	13.71	13.53	13.59	13.59	---	---	---	15.20	---	32	76	10,638
				Σεπτέμβριος 2023	13.50	13.50	13.30	13.30	13.30	---	---	---	14.32	---	2	4	51
				Δεκέμβριος 2023	---	---	---	---	13.62	---	---	---	---	---	---	---	---
				Μάρτιος 2024	---	---	---	---	13.69	---	---	---	---	---	---	---	---
<b>ΠΕΙΡΑΙΩΣ FINANCIAL HOLD (ΚΟ)</b>				(Μέγεθος Συμβολαίου: 100 Χρεόγραφα, Φυσική Παράδοση)													
2.35	2.256	2.31	0.00%	Ιούνιος 2023	2.30	2.35	2.26	2.32	2.32	---	---	---	2.46	---	255	4,878	80,078
				Σεπτέμβριος 2023	2.29	2.29	2.29	2.29	2.29	---	---	---	2.29	---	1	10	---
				Δεκέμβριος 2023	---	---	---	---	2.34	---	---	---	---	---	---	---	---
				Μάρτιος 2024	---	---	---	---	2.35	---	---	---	---	---	---	---	---
<b>ΤΕΡΝΑ ΕΝΕΡΓΕΙΑΚΗ (ΚΟ)</b>				(Μέγεθος Συμβολαίου: 100 Χρεόγραφα, Φυσική Παράδοση)													
20	19.66	19.8	-0.30%	Ιούνιος 2023	19.95	20.01	19.76	19.80	19.80	---	---	---	20.98	---	11	17	10,321
				Σεπτέμβριος 2023	---	---	---	---	20.00	---	---	---	20.75	---	---	---	---
				Δεκέμβριος 2023	---	---	---	---	20.10	---	---	---	---	---	---	---	---
				Μάρτιος 2024	---	---	---	---	20.20	---	---	---	---	---	---	---	---

**Σημειώσεις Παραγώγων**

Τις τιμές εκκαθάρισης και τις τελικές ανοικτές θέσεις μπορείτε να τις ανακτήσετε στο ακόλουθο path <http://www.helex.gr/el/web/guest/statistics-end-of-day-derivatives>

FTSE/X.A. Large Cap

(Μονάδα Διαπραγμάτευσης: 1 Μονάδα Δείκτη x 2€ - Τρόπος Εξάσκησης: Ευρωπαϊκός, Χρηματικός Διακανονισμός)

Τιμή Εξάσκησης	Δικαιώματα Αγοράς														Δικαιώματα Πώλησης														Τιμή Εξάσκησης				
	Μάιος 2023							Ιούνιος 2023							Λοιποί Μήνες		Μάιος 2023							Ιούνιος 2023							Λοιποί Μήνες		
	Ανοιγμα	Ανιγ. Τιμή	Κατωτ. Τιμή	Τελ. Τιμή	Τιμή κλεισ.	Όγκος	Ανοικτές θέσεις	Ανοιγμα	Ανιγ. Τιμή	Κατωτ. Τιμή	Τελ. Τιμή	Τιμή κλεισ.	Όγκος	Ανοικτές θέσεις	Όγκος	Ανοικτές θέσεις	Ανοιγμα	Ανιγ. Τιμή	Κατωτ. Τιμή	Τελ. Τιμή	Τιμή κλεισ.	Όγκος	Ανοικτές θέσεις	Όγκος	Ανοικτές θέσεις	Όγκος	Ανοικτές θέσεις						
1,725	-	-	-	-	-	-	0.00	0.00	0.00	-	998.00	-	-	-	-	-	0.00	0.00	0.00	-	0.01	-	-	-	-	-	-	-					
1,750	-	-	-	-	-	-	0.00	0.00	0.00	-	973.00	-	-	-	-	-	0.00	0.00	0.00	-	0.01	-	-	-	-	-	-	-					
1,775	-	-	-	-	-	-	0.00	0.00	0.00	-	948.00	-	-	-	-	-	0.00	0.00	0.00	-	0.02	-	-	-	-	-	-	-					
1,800	-	-	-	-	-	-	0.00	0.00	0.00	-	923.00	-	-	-	-	-	0.00	0.00	0.00	-	0.01	-	-	-	-	-	-	-					
1,825	-	-	-	-	-	-	0.00	0.00	0.00	-	898.00	-	-	-	-	-	0.00	0.00	0.00	-	0.01	-	-	-	-	-	-	-					
1,850	-	-	-	-	-	-	0.00	0.00	0.00	-	873.00	-	-	-	-	-	0.00	0.00	0.00	-	0.01	-	-	-	-	-	-	-					
1,875	-	-	-	-	-	-	0.00	0.00	0.00	-	848.00	-	-	-	-	-	0.00	0.00	0.00	-	0.01	-	-	-	-	-	-	-					
1,900	-	-	-	-	-	-	0.00	0.00	0.00	-	823.00	-	-	-	-	-	0.00	0.00	0.00	-	0.01	-	-	-	-	-	-	-					
1,925	-	-	-	-	-	-	0.00	0.00	0.00	-	798.00	-	-	-	-	-	0.00	0.00	0.00	-	0.01	-	-	-	-	-	-	-					
1,950	-	-	-	-	-	-	0.00	0.00	0.00	-	773.00	-	-	-	-	-	0.00	0.00	0.00	-	0.01	-	-	-	-	-	-	-					
1,975	-	-	-	-	-	-	0.00	0.00	0.00	-	749.00	-	-	-	-	-	0.00	0.00	0.00	-	0.01	-	-	-	-	-	-	-					
2,000	-	-	-	-	-	-	0.00	0.00	0.00	-	724.00	-	-	-	-	-	0.00	0.00	0.00	-	0.01	-	-	-	-	-	-	-					
2,050	-	-	-	-	-	-	0.00	0.00	0.00	-	674.00	-	-	-	-	-	0.00	0.00	0.00	-	0.01	-	-	-	-	-	-	-					
2,100	-	-	-	-	-	-	0.00	0.00	0.00	-	624.00	-	-	-	-	-	0.00	0.00	0.00	-	0.01	-	-	-	-	-	-	-					
2,150	-	-	-	-	-	-	0.00	0.00	0.00	-	574.00	-	-	-	-	-	0.00	0.00	0.00	-	0.01	-	-	-	-	-	-	-					
2,200	0.00	0.00	0.00	-	537.00	-	0.00	0.00	0.00	-	524.00	-	-	-	-	-	0.00	0.00	0.00	-	0.01	-	-	-	-	-	-	-					
2,250	0.00	0.00	0.00	-	487.00	-	0.00	0.00	0.00	-	474.00	-	-	-	-	-	0.00	0.00	0.00	-	0.03	-	-	-	-	-	-	-					
2,300	0.00	0.00	0.00	-	437.00	-	0.00	0.00	0.00	-	424.00	-	-	-	-	-	0.00	0.00	0.00	-	0.12	-	-	-	-	-	-	-					
2,350	0.00	0.00	0.00	-	387.00	-	0.00	0.00	0.00	-	375.00	-	-	-	-	-	0.00	0.00	0.00	-	0.38	-	-	-	-	-	-	-					
2,400	0.00	0.00	0.00	-	337.00	-	0.00	0.00	0.00	-	325.00	-	-	-	-	-	0.00	0.00	0.00	-	1.00	-	-	-	-	-	-	-					
2,450	0.00	0.00	0.00	-	287.00	-	0.00	0.00	0.00	-	277.00	-	-	-	-	-	0.00	0.00	0.00	-	2.50	-	-	-	-	-	-	-					
2,500	0.00	0.00	0.00	-	237.00	-	0.00	0.00	0.00	-	230.00	-	-	-	-	-	0.00	0.00	0.00	-	5.60	-	-	-	-	-	-	-					
2,550	0.00	0.00	0.00	-	187.00	-	0.00	0.00	0.00	-	186.00	-	-	-	-	-	0.00	0.00	0.00	-	11.25	-	17	-	-	-	-	-					
2,600	0.00	0.00	0.00	-	138.00	-	0.00	0.00	0.00	-	145.00	-	-	-	-	-	0.00	0.00	0.00	-	20.50	-	48	-	-	-	-	-					
2,650	0.00	0.00	0.00	-	92.00	-	110.00	115.00	110.00	115.00	115.00	41	20	-	-	-	0.00	0.00	0.00	-	4.90	-	143	-	-	-	-	-					
2,700	0.00	0.00	0.00	-	52.50	-	0.00	0.00	0.00	-	79.00	-	1	-	-	-	0.00	0.00	0.00	-	15.75	-	170	-	-	-	-	-					
2,750	0.00	0.00	0.00	-	25.00	-	0.00	0.00	0.00	-	54.50	-	18	-	-	-	0.00	0.00	0.00	-	38.00	-	106	-	-	-	-	-					
2,800	0.00	0.00	0.00	-	9.40	-	0.00	0.00	0.00	-	36.00	-	51	-	-	-	0.00	0.00	0.00	-	72.50	-	-	-	-	-	-	-					
2,850	0.00	0.00	0.00	-	2.70	-	0.00	0.00	0.00	-	22.75	-	-	-	-	-	0.00	0.00	0.00	-	116.00	-	-	-	-	-	-	-					
2,900	0.00	0.00	0.00	-	0.61	-	0.00	0.00	0.00	-	13.50	-	-	-	-	-	0.00	0.00	0.00	-	164.00	-	-	-	-	-	-	-					
2,950	0.00	0.00	0.00	-	0.10	-	0.00	0.00	0.00	-	7.80	-	-	-	-	-	0.00	0.00	0.00	-	213.00	-	-	-	-	-	-	-					
3,000	0.00	0.00	0.00	-	0.01	-	0.00	0.00	0.00	-	4.20	-	-	-	-	-	0.00	0.00	0.00	-	263.00	-	-	-	-	-	-	-					
<b>Σύνολα:</b>																																	
<b>Αριθμός Πράξεων:</b>																																	



ALPHA ΥΠΗΡΕΣΙΩΝ ΣΥΜΜ (ΚΟ)

(Μέγεθος Συμβολαίου: 100 Χρέεγραφα, Τρόπος Εξάσκησης: Αμερικάνικος, Φυσική Παράδοση)

Τιμή Εξάσκησης	Δικαιώματα Αγοράς														Δικαιώματα Πώλησης																	
	Μάιος 2023						Ιούνιος 2023						Λοιποί Μήνες		Μάιος 2023						Ιούνιος 2023						Λοιποί Μήνες		Τιμή Εξάσκησης			
	Άνοιγμα	Ανιγτ Τιμή	Κατωτ Τιμή	Τελ Τιμή	Τιμή κλεισ.	Όγκος	Άνοιγμα	Ανιγτ Τιμή	Κατωτ Τιμή	Τελ Τιμή	Τιμή κλεισ.	Όγκος	Άνοιγτες θέσεις	Όγκος	Άνοιγτες θέσεις	Άνοιγμα	Ανιγτ Τιμή	Κατωτ Τιμή	Τελ Τιμή	Τιμή κλεισ.	Όγκος	Άνοιγτες θέσεις	Άνοιγμα	Ανιγτ Τιμή	Κατωτ Τιμή	Τελ Τιμή	Τιμή κλεισ.	Όγκος		Άνοιγτες θέσεις	Όγκος	Άνοιγτες θέσεις
0.500						-	-	0.000	0.000	0.000	0.691	-	-									-	-	0.000	0.000	0.000	0.001	-		-		
0.550						-	-	0.000	0.000	0.000	0.641	-	-									-	-	0.000	0.000	0.000	0.001	-	-			0.006
0.600						-	-	0.000	0.000	0.000	0.591	-	-									-	-	0.000	0.000	0.000	0.001	-	-			0.006
0.650						-	-	0.000	0.000	0.000	0.541	-	-									-	-	0.000	0.000	0.000	0.001	-	-			0.007
0.700						-	-	0.000	0.000	0.000	0.491	-	-									-	-	0.000	0.000	0.000	0.001	-	-			0.007
0.750						-	-	0.000	0.000	0.000	0.442	-	-									-	-	0.000	0.000	0.000	0.002	-	-			0.008
0.800	0.000	0.000	0.000	0.390	-	-	0.000	0.000	0.000	0.392	-	-				0.000	0.000	0.000	0.001	-	-			0.000	0.000	0.000	0.001	-	-			0.008
0.850	0.000	0.000	0.000	0.340	-	-	0.000	0.000	0.000	0.342	-	-				0.000	0.000	0.000	0.001	-	-			0.000	0.000	0.000	0.001	-	-			0.009
0.900	0.000	0.000	0.000	0.291	-	-	0.000	0.000	0.000	0.293	-	-				0.000	0.000	0.000	0.001	-	-			0.000	0.000	0.000	0.001	-	-			0.009
0.950	0.000	0.000	0.000	0.242	-	-	0.000	0.000	0.000	0.244	-	-				0.000	0.000	0.000	0.002	-	-			0.000	0.000	0.000	0.002	-	-			0.010
1.000	0.000	0.000	0.000	0.195	-	7	0.000	0.000	0.000	0.198	-	-				0.000	0.000	0.000	0.005	-	-			0.000	0.000	0.000	0.006	-	-			0.010
1.100	0.000	0.000	0.000	0.113	-	-	0.000	0.000	0.000	0.117	-	-				0.000	0.000	0.000	0.022	-	20			0.000	0.000	0.000	0.025	-	-			0.011
1.200	0.000	0.000	0.000	0.054	-	2	0.000	0.000	0.000	0.060	-	-				0.000	0.000	0.000	0.063	-	-			0.000	0.000	0.000	0.067	-	-			0.012
1.300	0.000	0.000	0.000	0.021	-	-	0.000	0.000	0.000	0.026	-	-				0.000	0.000	0.000	0.131	-	-			0.000	0.000	0.000	0.134	-	-			0.013
1.400	0.000	0.000	0.000	0.007	-	-	0.000	0.000	0.000	0.009	-	-				0.000	0.000	0.000	0.216	-	-			0.000	0.000	0.000	0.218	-	-			0.014
1.500	0.000	0.000	0.000	0.002	-	-	0.000	0.000	0.000	0.003	-	-				0.000	0.000	0.000	0.311	-	-			0.000	0.000	0.000	0.311	-	-			0.015
1.600	0.000	0.000	0.000	0.001	-	-	0.000	0.000	0.000	0.001	-	-				0.000	0.000	0.000	0.410	-	-			0.000	0.000	0.000	0.410	-	-			0.016
1.700	0.000	0.000	0.000	0.001	-	-	0.000	0.000	0.000	0.001	-	-				0.000	0.000	0.000	0.510	-	-			0.000	0.000	0.000	0.510	-	-			0.017
1.800	0.000	0.000	0.000	0.001	-	-	0.000	0.000	0.000	0.002	-	-				0.000	0.000	0.000	0.610	-	-			0.000	0.000	0.000	0.610	-	-			0.018
1.900	0.000	0.000	0.000	0.001	-	-	0.000	0.000	0.000	0.001	-	-				0.000	0.000	0.000	0.710	-	-			0.000	0.000	0.000	0.710	-	-			0.019
2.000	0.000	0.000	0.000	0.001	-	-	0.000	0.000	0.000	0.002	-	-				0.000	0.000	0.000	0.810	-	-			0.000	0.000	0.000	0.810	-	-			0.020
<b>Σύνολα:</b>						0	9					0	0	0	0							0	20					0	20	0	0	
<b>Αριθμός Πράξεων:</b>						0						0		0								0.00						0		0		

ΔΕΗ (ΚΟ)

(Μέγεθος Συμβολαίου: 100 Χρέδγραφα, Τρόπος Εξάσκησης: Αμερικάνικος, Φυσική Παράδοση)

Τιμή Εξάσκησης	Δικαιώματα Αγοράς													Δικαιώματα Πώλησης																		
	Μάιος 2023						Ιούνιος 2023						Λοιποί Μήνες		Μάιος 2023						Ιούνιος 2023						Λοιποί Μήνες		Τιμή Εξάσκησης			
	Άνοιγμα	Ανιγτ Τιμή	Κατωτ Τιμή	Τελ Τιμή	Τιμή κλεισ.	Όγκος	Άνοιγμα	Ανιγτ Τιμή	Κατωτ Τιμή	Τελ Τιμή	Τιμή κλεισ.	Όγκος	Άνοιγτες θέσεις	Όγκος	Άνοιγτες θέσεις	Άνοιγμα	Ανιγτ Τιμή	Κατωτ Τιμή	Τελ Τιμή	Τιμή κλεισ.	Όγκος	Άνοιγτες θέσεις	Άνοιγμα	Ανιγτ Τιμή	Κατωτ Τιμή	Τελ Τιμή	Τιμή κλεισ.	Όγκος		Άνοιγτες θέσεις	Όγκος	Άνοιγτες θέσεις
3.400						-	-	0.000	0.000	0.000	4.87	-	-									-	-	0.000	0.000	0.000	0.001	-		-		
3.600						-	-	0.000	0.000	0.000	4.67	-	-									-	-	0.000	0.000	0.000	0.001	-	-			0.036
3.800						-	-	0.000	0.000	0.000	4.47	-	-									-	-	0.000	0.000	0.000	0.001	-	-			0.038
4.000						-	-	0.000	0.000	0.000	4.27	-	-									-	-	0.000	0.000	0.000	0.001	-	-			0.040
4.400						-	-	0.000	0.000	0.000	3.87	-	-									-	-	0.000	0.000	0.000	0.001	-	-			0.044
4.800						-	-	0.000	0.000	0.000	3.47	-	-									-	-	0.000	0.000	0.000	0.001	-	-			0.048
5.200						-	-	0.000	0.000	0.000	3.07	-	-									-	-	0.000	0.000	0.000	0.001	-	-			0.052
5.600	0.000	0.000	0.000	2.66	-	-	0.000	0.000	0.000	2.67	-	-				0.000	0.000	0.000	0.001	-	-	0.000	0.000	0.000	0.000	0.001	-	-			0.056	
6.000	0.000	0.000	0.000	2.26	-	-	0.000	0.000	0.000	2.27	-	-				0.000	0.000	0.000	0.001	-	-	0.000	0.000	0.000	0.000	0.001	-	-			0.060	
6.400	0.000	0.000	0.000	1.86	-	-	0.000	0.000	0.000	1.88	-	-				0.000	0.000	0.000	0.001	-	-	0.000	0.000	0.000	0.000	0.005	-	-			0.064	
6.800	0.000	0.000	0.000	1.46	-	-	0.000	0.000	0.000	1.49	-	-				0.000	0.000	0.000	0.001	-	1	0.000	0.000	0.000	0.000	0.019	-	-			0.068	
7.200	0.000	0.000	0.000	1.06	-	-	0.000	0.000	0.000	1.13	-	-				0.000	0.000	0.000	0.001	-	4	0.000	0.000	0.000	0.000	0.055	-	-			0.072	
7.600	0.000	0.000	0.000	0.676	-	55	0.000	0.000	0.000	0.809	-	56				0.000	0.000	0.000	0.013	-	-	0.000	0.000	0.000	0.000	0.134	-	-			0.076	
8.000	0.000	0.000	0.000	0.342	-	50	0.000	0.000	0.000	0.540	-	-				0.000	0.000	0.000	0.079	-	5	0.000	0.000	0.000	0.000	0.265	-	-			0.080	
8.400	0.000	0.000	0.000	0.125	-	11	0.000	0.000	0.000	0.341	-	-				0.000	0.000	0.000	0.262	-	-	0.000	0.000	0.000	0.000	0.465	-	-			0.084	
8.800	0.000	0.000	0.000	0.031	-	5	0.219	0.219	0.219	0.219	0.219	1	2				0.000	0.000	0.000	0.568	-	-	0.000	0.000	0.000	0.000	0.722	-	-			0.088
9.200	0.000	0.000	0.000	0.005	-	-	0.000	0.000	0.000	0.108	-	-				0.000	0.000	0.000	0.943	-	-	0.000	0.000	0.000	0.000	1.03	-	-			0.092	
9.600	0.000	0.000	0.000	0.001	-	-	0.000	0.000	0.000	0.056	-	-				0.000	0.000	0.000	1.34	-	-	0.000	0.000	0.000	0.000	1.38	-	-			0.096	
10.000	0.000	0.000	0.000	0.001	-	-	0.000	0.000	0.000	0.027	-	-				0.000	0.000	0.000	1.74	-	-	0.000	0.000	0.000	0.000	1.76	-	-			0.100	
11.000	0.000	0.000	0.000	0.001	-	-	0.000	0.000	0.000	0.003	-	-				0.000	0.000	0.000	2.74	-	-	0.000	0.000	0.000	0.000	2.74	-	-			0.110	
<b>Σύνολο:</b>						0	121						1	58	0	0					0	10				0	3	0	0			
<b>Αριθμός Πράξεων:</b>						0						1	0								0.00					0		0				

ΕΘΝΙΚΗ ΤΡΑΠΕΖΑ (ΚΟ)

(Μέγεθος Συμβολαίου: 100 Χρέεγραφα, Τρόπος Εξάσκησης: Αμερικάνικος, Φυσική Παράδοση)

Τιμή Εξάσκησης	Δικαιώματα Αγοράς														Δικαιώματα Πώλησης																							
	Μάιος 2023							Ιούνιος 2023							Λοιποί Μήνες		Μάιος 2023							Ιούνιος 2023							Λοιποί Μήνες		Τιμή Εξάσκησης					
	Άνοιγμα	Ανιγ. Τιμή	Καπιτ. Τιμή	Τελ. Τιμή	Τιμή κλεισ.	Όγκος	Ανοικτές θέσεις	Άνοιγμα	Ανιγ. Τιμή	Καπιτ. Τιμή	Τελ. Τιμή	Τιμή κλεισ.	Όγκος	Ανοικτές θέσεις	Όγκος	Ανοικτές θέσεις	Άνοιγμα	Ανιγ. Τιμή	Καπιτ. Τιμή	Τελ. Τιμή	Τιμή κλεισ.	Όγκος	Ανοικτές θέσεις	Άνοιγμα	Ανιγ. Τιμή	Καπιτ. Τιμή	Τελ. Τιμή	Τιμή κλεισ.	Όγκος	Ανοικτές θέσεις	Όγκος	Ανοικτές θέσεις						
1.900						-	-	0.000	0.000	0.000		3.27	-	-									-	-	0.000	0.000	0.000		0.001	-	-							
2.000						-	-	0.000	0.000	0.000		3.17	-	-									-	-	0.000	0.000	0.000		0.002	-	-							0.020
2.200						-	-	0.000	0.000	0.000		2.97	-	-									-	-	0.000	0.000	0.000		0.001	-	-							0.022
2.400						-	-	0.000	0.000	0.000		2.77	-	-									-	-	0.000	0.000	0.000		0.001	-	-							0.024
2.600						-	-	0.000	0.000	0.000		2.58	-	-									-	-	0.000	0.000	0.000		0.001	-	-							0.026
2.800						-	-	0.000	0.000	0.000		2.38	-	-									-	-	0.000	0.000	0.000		0.001	-	-							0.028
3.000						-	-	0.000	0.000	0.000		2.18	-	-									-	-	0.000	0.000	0.000		0.001	-	-							0.030
3.200	0.000	0.000	0.000		1.97	-	-	0.000	0.000	0.000		1.98	-	-			0.000	0.000	0.000		0.001	-	-	0.000	0.000	0.000		0.001	-	-							0.032	
3.400	0.000	0.000	0.000		1.77	-	-	0.000	0.000	0.000		1.78	-	-			0.000	0.000	0.000		0.001	-	-	0.000	0.000	0.000		0.001	-	-							0.034	
3.600	0.000	0.000	0.000		1.57	-	-	0.000	0.000	0.000		1.58	-	-			0.000	0.000	0.000		0.001	-	-	0.000	0.000	0.000		0.002	-	-							0.036	
3.800	0.000	0.000	0.000		1.37	-	-	0.000	0.000	0.000		1.38	-	-			0.000	0.000	0.000		0.001	-	-	0.000	0.000	0.000		0.001	-	-							0.038	
4.000	0.000	0.000	0.000		1.17	-	-	0.000	0.000	0.000		1.18	-	-			0.000	0.000	0.000		0.001	-	-	0.000	0.000	0.000		0.004	-	-							0.040	
4.400	0.000	0.000	0.000		0.772	-	-	0.000	0.000	0.000		0.806	-	-			0.000	0.000	0.000		0.001	-	2	0.000	0.000	0.000		0.028	-	-							0.044	
4.800	0.000	0.000	0.000		0.385	-	2	0.000	0.000	0.000		0.483	-	-			0.000	0.000	0.000		0.013	-	-	0.000	0.000	0.000		0.104	-	-							0.048	
5.200	0.000	0.000	0.000		0.105	-	-	0.280	0.280	0.280	0.280	0.280	3	4			0.000	0.000	0.000		0.133	-	-	0.000	0.000	0.000		0.270	-	-							0.052	
5.600	0.000	0.000	0.000		0.011	-	-	0.000	0.000	0.000		0.111	-	-			0.000	0.000	0.000		0.439	-	-	0.000	0.000	0.000		0.531	-	-							0.056	
6.000	0.000	0.000	0.000		0.002	-	-	0.000	0.000	0.000		0.042	-	-			0.000	0.000	0.000		0.830	-	-	0.000	0.000	0.000		0.863	-	-							0.060	
6.400	0.000	0.000	0.000		0.002	-	-	0.000	0.000	0.000		0.013	-	-			0.000	0.000	0.000		1.23	-	-	0.000	0.000	0.000		1.24	-	-							0.064	
6.800	0.000	0.000	0.000		0.001	-	-	0.000	0.000	0.000		0.004	-	-			0.000	0.000	0.000		1.63	-	-	0.000	0.000	0.000		1.63	-	-							0.068	
7.200	0.000	0.000	0.000		0.001	-	-	0.000	0.000	0.000		0.001	-	-			0.000	0.000	0.000		2.03	-	-	0.000	0.000	0.000		2.03	-	-							0.072	
7.600	0.000	0.000	0.000		0.001	-	-	0.000	0.000	0.000		0.001	-	-			0.000	0.000	0.000		2.43	-	-	0.000	0.000	0.000		2.43	-	-							0.076	
Σύνολα:						0	2						3	4	0	0						0	2					0	270	0	0							
Αριθμός Πράξεων:							0						1	0								0.00						0		0								

ΟΠΑΠ (ΚΟ)

(Μέγεθος Συμβολαίου: 100 Χρέδγραφα, Τρόπος Εξάσκησης: Αμερικάνικος, Φυσική Παράδοση)

Τιμή Εξάσκησης	Δικαιώματα Αγοράς														Δικαιώματα Πώλησης													
	Μάιος 2023				Ιούνιος 2023				Λοιποί Μήνες		Μάιος 2023				Ιούνιος 2023				Λοιποί Μήνες		Τιμή Εξάσκησης							
	Άνοιγμα	Ανιγτ Τιμή	Κατωτ Τιμή	Τελ Τιμή	Τιμή κλεισ.	Όγκος	Ανοικτές θέσεις	Άνοιγμα	Ανιγτ Τιμή	Κατωτ Τιμή	Τελ Τιμή	Τιμή κλεισ.	Όγκος	Ανοικτές θέσεις	Όγκος	Ανοικτές θέσεις	Άνοιγμα	Ανιγτ Τιμή	Κατωτ Τιμή	Τελ Τιμή		Τιμή κλεισ.	Όγκος	Ανοικτές θέσεις	Όγκος	Ανοικτές θέσεις		
8.800						-	-	0.000	0.000	0.000		7.36	-	-			-	-	0.000	0.000		0.000		0.001	-	-		
9.200						-	-	0.000	0.000	0.000		6.96	-	-			-	-	0.000	0.000	0.000		0.001	-	-			0.092
9.600	0.000	0.000	0.000		6.54	-	-	0.000	0.000	0.000		6.56	-	-			0.000	0.000	0.000	0.000	0.000		0.001	-	-			0.096
10.000	0.000	0.000	0.000		6.14	-	-	0.000	0.000	0.000		6.16	-	-			0.000	0.000	0.000	0.000	0.000		0.001	-	-			0.100
11.000	0.000	0.000	0.000		5.14	-	-	0.000	0.000	0.000		5.16	-	-			0.000	0.000	0.000	0.000	0.000		0.001	-	-			0.110
12.000	0.000	0.000	0.000		4.15	-	-	0.000	0.000	0.000		4.16	-	-			0.000	0.000	0.000	0.000	0.000		0.001	-	-			0.120
13.000	0.000	0.000	0.000		3.15	-	-	0.000	0.000	0.000		3.17	-	-			0.000	0.000	0.000	0.000	0.000		0.004	-	-			0.130
14.000	0.000	0.000	0.000		2.15	-	-	0.000	0.000	0.000		2.20	-	-			0.000	0.000	0.000	0.000	0.000		0.036	-	-			0.140
15.000	0.000	0.000	0.000		1.15	-	-	0.000	0.000	0.000		1.34	-	-			0.000	0.000	0.000	0.000	0.000		0.169	-	-			0.150
16.000	0.000	0.000	0.000		0.328	-	14	0.000	0.000	0.000		0.684	-	50			0.000	0.000	0.000	0.000	0.000		0.514	-	-			0.160
17.000	0.000	0.000	0.000		0.027	-	-	0.000	0.000	0.000		0.281	-	-			0.000	0.000	0.000	0.000	0.000		1.11	-	-			0.170
18.000	0.000	0.000	0.000		0.004	-	-	0.000	0.000	0.000		0.095	-	-			0.000	0.000	0.000	0.000	0.000		1.93	-	-			0.180
19.000	0.000	0.000	0.000		0.001	-	-	0.000	0.000	0.000		0.026	-	-			0.000	0.000	0.000	0.000	0.000		2.87	-	-			0.190
20.000	0.000	0.000	0.000		0.001	-	-	0.000	0.000	0.000		0.006	-	-			0.000	0.000	0.000	0.000	0.000		3.86	-	-			0.200
22.000	0.000	0.000	0.000		0.001	-	-	0.000	0.000	0.000		0.001	-	-			0.000	0.000	0.000	0.000	0.000		5.86	-	-			0.220
<b>Σύνολο:</b>						0	14							0	50	0	0					0	0	0	0	0	0	
<b>Αριθμός Πράξεων:</b>						0								0	0			0.00					0		0		0	

ΟΤΕ (ΚΟ)

(Μέγεθος Συμβολαίου: 100 Χρεόγραφα, Τρόπος Εξάσκησης: Αμερικάνικος, Φυσική Παράδοση)

Τιμή Εξάσκησης	Δικαιώματα Αγοράς													Δικαιώματα Πώλησης																							
	Μάιος 2023						Ιούνιος 2023						Λοιποί Μήνες		Μάιος 2023						Ιούνιος 2023						Λοιποί Μήνες		Τιμή Εξάσκησης								
	Άνοιγμα	Ανιψ. Τιμή	Κατωτ. Τιμή	Τελ. Τιμή	Τιμή κλεισ.	Όγκος	Άνοιγ. θέσεις	Άνοιγμα	Ανιψ. Τιμή	Κατωτ. Τιμή	Τελ. Τιμή	Τιμή κλεισ.	Όγκος	Άνοιγ. θέσεις	Όγκος	Άνοιγ. θέσεις	Άνοιγμα	Ανιψ. Τιμή	Κατωτ. Τιμή	Τελ. Τιμή	Τιμή κλεισ.	Όγκος	Άνοιγ. θέσεις	Άνοιγμα	Ανιψ. Τιμή	Κατωτ. Τιμή	Τελ. Τιμή	Τιμή κλεισ.		Όγκος	Άνοιγ. θέσεις	Όγκος	Άνοιγ. θέσεις				
9.200	0.000	0.000	0.000	4.26	-	-	0.000	0.000	0.000	4.28	-	-	0.000	0.000	0.000	0.001	-	-	0.000	0.000	0.000	0.001	-	-	0.000	0.000	0.000	0.001		-	-	0.000	0.000	0.000	0.001	-	-
9.600	0.000	0.000	0.000	3.86	-	-	0.000	0.000	0.000	3.88	-	-	0.000	0.000	0.000	0.001	-	-	0.000	0.000	0.000	0.001	-	-	0.000	0.000	0.000	0.001	-	-	0.000	0.000	0.000	0.001	-	-	0.096
10.000	0.000	0.000	0.000	3.46	-	-	0.000	0.000	0.000	3.48	-	-	0.000	0.000	0.000	0.001	-	-	0.000	0.000	0.000	0.001	-	-	0.000	0.000	0.000	0.001	-	-	0.000	0.000	0.000	0.001	-	-	0.100
11.000	0.000	0.000	0.000	2.46	-	-	0.000	0.000	0.000	2.48	-	-	0.000	0.000	0.000	0.003	-	-	0.000	0.000	0.000	0.002	-	-	0.000	0.000	0.000	0.002	-	-	0.000	0.000	0.000	0.002	-	-	0.110
12.000	0.000	0.000	0.000	1.47	-	-	0.000	0.000	0.000	1.52	-	-	0.000	0.000	0.000	0.002	-	-	0.000	0.000	0.000	0.033	-	-	0.000	0.000	0.000	0.033	-	-	0.000	0.000	0.000	0.033	-	-	0.120
13.000	0.000	0.000	0.000	0.558	-	-	0.000	0.000	0.000	0.714	-	-	0.000	0.000	0.000	0.092	-	4	0.000	0.000	0.000	0.229	-	-	0.000	0.000	0.000	0.229	-	-	0.000	0.000	0.000	0.229	-	-	0.130
14.000	0.000	0.000	0.000	0.083	-	-	0.000	0.000	0.000	0.233	-	-	0.000	0.000	0.000	0.618	-	-	0.000	0.000	0.000	0.749	-	-	0.000	0.000	0.000	0.749	-	-	0.000	0.000	0.000	0.749	-	-	0.140
15.000	0.000	0.000	0.000	0.003	-	-	0.000	0.000	0.000	0.050	-	-	0.000	0.000	0.000	1.54	-	-	0.000	0.000	0.000	1.57	-	-	0.000	0.000	0.000	1.57	-	-	0.000	0.000	0.000	1.57	-	-	0.150
16.000	0.000	0.000	0.000	0.001	-	-	0.000	0.000	0.000	0.007	-	-	0.000	0.000	0.000	2.54	-	-	0.000	0.000	0.000	2.54	-	-	0.000	0.000	0.000	2.54	-	-	0.000	0.000	0.000	2.54	-	-	0.160
17.000	0.000	0.000	0.000	0.001	-	-	0.000	0.000	0.000	0.001	-	-	0.000	0.000	0.000	3.54	-	-	0.000	0.000	0.000	3.54	-	-	0.000	0.000	0.000	3.54	-	-	0.000	0.000	0.000	3.54	-	-	0.170
18.000	0.000	0.000	0.000	0.001	-	-	0.000	0.000	0.000	0.001	-	-	0.000	0.000	0.000	4.54	-	-	0.000	0.000	0.000	4.54	-	-	0.000	0.000	0.000	4.54	-	-	0.000	0.000	0.000	4.54	-	-	0.180
19.000	0.000	0.000	0.000	0.001	-	-	0.000	0.000	0.000	0.001	-	-	0.000	0.000	0.000	5.54	-	-	0.000	0.000	0.000	5.54	-	-	0.000	0.000	0.000	5.54	-	-	0.000	0.000	0.000	5.54	-	-	0.190
20.000	0.000	0.000	0.000	0.001	-	-	0.000	0.000	0.000	0.001	-	-	0.000	0.000	0.000	6.54	-	-	0.000	0.000	0.000	6.54	-	-	0.000	0.000	0.000	6.54	-	-	0.000	0.000	0.000	6.54	-	-	0.200
22.000							0.000	0.000	0.000	0.001	-	-							0.000	0.000	0.000	8.54	-	-	0.000	0.000	0.000	8.54	-	-	0.000	0.000	0.000	8.54	-	-	0.220
24.000							0.000	0.000	0.000	0.001	-	-							0.000	0.000	0.000	10.54	-	-	0.000	0.000	0.000	10.54	-	-	0.000	0.000	0.000	10.54	-	-	0.240
<b>Σύνολο:</b>							0	0					0	0	0	0	4				0	0		0	0	0	0	0	0	0	0	0	0	0	0	0	
<b>Αριθμός Πράξεων:</b>							0						0	0	0	0.00						0		0	0	0	0	0	0	0	0	0	0	0	0	0	

ΠΕΙΡΑΙΩΣ FINANCIAL HOLD (ΚΟ)

(Μέγεθος Συμβολαίου: 100 Χρεόγραφα, Τρόπος Εξάσκησης: Αμερικάνικος, Φυσική Παράδοση)

Τιμή Εξάσκησης	Δικαιώματα Αγοράς														Δικαιώματα Πώλησης																			
	Μάιος 2023						Ιούνιος 2023						Λοιποί Μήνες		Μάιος 2023						Ιούνιος 2023						Λοιποί Μήνες		Τιμή Εξάσκησης					
	Άνοιγμα	Ανιψ. Τιμή	Κατωτ. Τιμή	Τελ. Τιμή	Τιμή κλεισ.	Όγκος	Άνοιγμα	Ανιψ. Τιμή	Κατωτ. Τιμή	Τελ. Τιμή	Τιμή κλεισ.	Όγκος	Άνοιγτες θέσεις	Όγκος	Άνοιγτες θέσεις	Άνοιγμα	Ανιψ. Τιμή	Κατωτ. Τιμή	Τελ. Τιμή	Τιμή κλεισ.	Όγκος	Άνοιγτες θέσεις	Άνοιγμα	Ανιψ. Τιμή	Κατωτ. Τιμή	Τελ. Τιμή	Τιμή κλεισ.	Όγκος		Άνοιγτες θέσεις	Όγκος	Άνοιγτες θέσεις		
0.500						-	-	0.000	0.000	0.000	1.81	-	-			-	-	0.000	0.000	0.000	0.001	-	-			0.000	0.000	0.000		0.001	-	-		
0.550						-	-	0.000	0.000	0.000	1.76	-	-			-	-	0.000	0.000	0.000	0.001	-	-			0.000	0.000	0.000	0.001	-	-			0.006
0.600						-	-	0.000	0.000	0.000	1.71	-	-			-	-	0.000	0.000	0.000	0.001	-	-			0.000	0.000	0.000	0.001	-	-			0.006
0.650						-	-	0.000	0.000	0.000	1.66	-	-			-	-	0.000	0.000	0.000	0.001	-	-			0.000	0.000	0.000	0.001	-	-			0.007
0.700						-	-	0.000	0.000	0.000	1.61	-	-			-	-	0.000	0.000	0.000	0.001	-	-			0.000	0.000	0.000	0.001	-	-			0.007
0.750						-	-	0.000	0.000	0.000	1.56	-	-			-	-	0.000	0.000	0.000	0.001	-	-			0.000	0.000	0.000	0.001	-	-			0.008
0.800						-	-	0.000	0.000	0.000	1.51	-	-			-	-	0.000	0.000	0.000	0.001	-	-			0.000	0.000	0.000	0.001	-	-			0.008
0.850						-	-	0.000	0.000	0.000	1.46	-	-			-	-	0.000	0.000	0.000	0.001	-	-			0.000	0.000	0.000	0.001	-	-			0.009
0.900						-	-	0.000	0.000	0.000	1.41	-	-			-	-	0.000	0.000	0.000	0.001	-	-			0.000	0.000	0.000	0.001	-	-			0.009
0.950						-	-	0.000	0.000	0.000	1.36	-	-			-	-	0.000	0.000	0.000	0.001	-	-			0.000	0.000	0.000	0.001	-	-			0.010
1.000						-	-	0.000	0.000	0.000	1.31	-	-			-	-	0.000	0.000	0.000	0.001	-	-			0.000	0.000	0.000	0.001	-	-			0.010
1.100						-	-	0.000	0.000	0.000	1.21	-	-			-	-	0.000	0.000	0.000	0.001	-	-			0.000	0.000	0.000	0.001	-	-			0.011
1.200						-	-	0.000	0.000	0.000	1.11	-	-			-	-	0.000	0.000	0.000	0.001	-	-			0.000	0.000	0.000	0.001	-	-			0.012
1.300	0.000	0.000	0.000		1.01	-	-	0.000	0.000	0.000	1.01	-	-			0.000	0.000	0.000	0.001	-	-			0.000	0.000	0.000	0.001	-	-			0.013		
1.400	0.000	0.000	0.000		0.911	-	-	0.000	0.000	0.000	0.913	-	-			0.000	0.000	0.000	0.001	-	-			0.000	0.000	0.000	0.001	-	-			0.014		
1.500	0.000	0.000	0.000		0.811	-	-	0.000	0.000	0.000	0.813	-	-			0.000	0.000	0.000	0.001	-	-			0.000	0.000	0.000	0.002	-	-			0.015		
1.600	0.000	0.000	0.000		0.711	-	-	0.000	0.000	0.000	0.714	-	-			0.000	0.000	0.000	0.001	-	-			0.000	0.000	0.000	0.001	-	-			0.016		
1.700	0.000	0.000	0.000		0.611	-	-	0.000	0.000	0.000	0.615	-	-			0.000	0.000	0.000	0.001	-	-			0.000	0.000	0.000	0.002	-	-			0.017		
1.800	0.000	0.000	0.000		0.511	-	-	0.000	0.000	0.000	0.519	-	-			0.000	0.000	0.000	0.003	-	-			0.000	0.000	0.000	0.005	-	-			0.018		
1.900	0.000	0.000	0.000		0.412	-	-	0.000	0.000	0.000	0.427	-	-			0.000	0.000	0.000	0.001	-	-			0.000	0.000	0.000	0.013	-	-			0.019		
2.000	0.000	0.000	0.000		0.317	-	-	0.000	0.000	0.000	0.341	-	-			0.000	0.000	0.000	0.006	-	-			0.000	0.000	0.000	0.027	-	-			0.020		
2.200	0.000	0.000	0.000		0.153	-	3	0.000	0.000	0.000	0.198	-	2			0.027	0.027	0.027	0.027	0.027	20	20			0.000	0.000	0.000	0.084	-	-			0.022	
2.400	0.000	0.000	0.000		0.053	-	-	0.000	0.000	0.000	0.100	-	-			0.000	0.000	0.000	0.142	-	-			0.000	0.000	0.000	0.186	-	-			0.024		
2.600	0.000	0.000	0.000		0.013	-	-	0.000	0.000	0.000	0.045	-	-			0.000	0.000	0.000	0.302	-	-			0.000	0.000	0.000	0.330	-	-			0.026		
2.800	0.000	0.000	0.000		0.002	-	-	0.000	0.000	0.000	0.018	-	-			0.000	0.000	0.000	0.491	-	-			0.000	0.000	0.000	0.504	-	-			0.028		
3.000	0.000	0.000	0.000		0.003	-	-	0.000	0.000	0.000	0.006	-	-			0.000	0.000	0.000	0.690	-	-			0.000	0.000	0.000	0.693	-	-			0.030		
3.200	0.000	0.000	0.000		0.001	-	-	0.000	0.000	0.000	0.002	-	-			0.000	0.000	0.000	0.890	-	-			0.000	0.000	0.000	0.890	-	-			0.032		
3.400	0.000	0.000	0.000		0.002	-	-	0.000	0.000	0.000	0.001	-	-			0.000	0.000	0.000	1.09	-	-			0.000	0.000	0.000	1.09	-	-			0.034		
Σύνολα:						0	3					0	2	0	0					0	20						0	3	0	0				
Αριθμός Πράξεων:						0						0	0							1.00								0		0				

Προϊόν Δανεισμού	Υποκείμενος Τίτλος	Πολυμερείς Συναλλαγές[1]					Διμερείς Συναλλαγές[2]		Δανεισμός Τίτλων μέσω ΟΤC[3]
		Ανοιχτές θέσεις[5]	Προσφερόμενη ποσότητα	Μ.Σ.Τ[4]	Όγκος συναλλαγών	Μ.Σ.Τ[4]	Όγκος συναλλαγών	Μ.Σ.Τ[4]	Όγκος συναλλαγών
ALPHABOR	ALPHA ΥΠΗΡΕΣΙΩΝ ΣΥΜΜ (ΚΟ)	---	---	---	---	---	---	---	59,236,829
OTOELBOR	AUTOHELLAS (ΚΟ)	11,360	---	---	---	---	---	---	46,960
CENERBOR	CENERGY HOLDINGS (ΚΑ)	---	---	---	---	---	---	---	---
EEEBOR	COCA-COLA HBC AG (ΚΟ)	8,986	---	---	---	---	---	---	41,108
EUROBBOR	EUROBANK HOLDINGS (ΚΟ)	105,987	---	---	---	---	---	---	34,076,283
FFGRPBOR	FOLLI-FOLLIE (ΚΟ)	---	---	---	---	---	---	---	886,310
FOYRKBOR	FOURLIS ΣΥΜΜΕΤΟΧΩΝ (ΚΟ)	---	---	---	---	---	---	---	31,786
ELPEBOR	HELLENIQ ENERGY (ΚΟ)	---	---	---	---	---	---	---	394,870
INTRKBOR	INTRACOM HOLDINGS (ΚΟ)	---	---	---	---	---	---	---	---
INKATBOR	INTRAKAT (ΚΟ)	---	---	---	---	---	---	---	---
BELABOR	JUMBO (ΚΟ)	45,336	---	---	4,000	4.50%	---	---	360,705
LAMDABOR	LAMDA DEVELOPMENT(ΚΟ)	---	---	---	---	---	---	---	487,450
MIGBOR	MIG (ΚΟ)	---	---	---	---	---	---	---	---
QUALBOR	QUALITY & RELIABILITY (ΚΟ)	---	---	---	---	---	---	---	---
QUESTBOR	QUEST ΣΥΜΜΕΤΟΧΩΝ (ΚΟ)	11,143	---	---	---	---	---	---	59,191
TITCBOR	TITAN CEMENT (ΚΑ)	2,200	---	---	---	---	---	---	348,803
VIOBOR	VIOHALCO SA/NV (ΚΑ)	21,477	---	---	---	---	---	---	---
AVAXBOR	ΑΒΑΞ Α.Ε. (ΚΟ)	---	---	---	---	---	---	---	---
ADMIEBOR	ΑΔΜΗΕ ΣΥΜΜΕΤΟΧΩΝ Α.Ε. (ΚΟ)	---	---	---	---	---	---	---	500,153
AEGNBOR	ΑΕΡΟΠΟΡΙΑ ΑΙΓΑΙΟΥ (ΚΟ)	---	---	---	---	---	---	---	24,094
ALMYBOR	ΑΛΟΥΜΥΛ (ΚΟ)	---	---	---	---	---	---	---	---
GEKTERNABOR	ΓΕΚ ΤΕΡΝΑ (ΚΟ)	---	---	---	---	---	---	---	1,293
PPCBOR	ΔΕΗ (ΚΟ)	3,000	---	---	---	---	---	---	1,678,343
ETEBOB	ΕΘΝΙΚΗ ΤΡΑΠΕΖΑ (ΚΟ)	1,500	---	---	---	---	---	---	10,519,301
ELHABOR	ΕΛΒΑΛΧΑΛΚΟΡ (ΚΟ)	30,389	---	---	---	---	---	---	64,887
ELLAKTORBOR	ΕΛΛΑΚΤΩΡ (ΚΟ)	9,960	---	---	---	---	---	---	14,176
EXAEBOR	ΕΛΛΗΝ. ΧΡΗΜΑΤΙΣΤΗΡΙΑ-Χ.Α. (ΚΟ)	1,000	---	---	---	---	---	---	163,401
EYDAPBOR	ΕΥΔΑΠ (ΚΟ)	17,951	---	---	---	---	---	---	181,574
MOHBOR	ΜΟΤΟΡ ΟΪΛ (ΚΟ)	21,402	---	---	213	5.80%	---	---	1,418,911
MYTILBOR	ΜΥΤΙΛΗΝΑΙΟΣ (ΚΟ)	1,750	---	---	---	---	---	---	118,488
PPABOR	ΟΛΠ (ΚΟ)	3,250	---	---	---	---	---	---	65,287

**Σημειώσεις Προϊόντων Δανεισμού**

[1] - Πολυμερείς Συμβάσεις Δανειοδοσίας των μεθόδων 8-1, 8-2 και 8-3-3 (σύμφ. Με Αποφ.17 ΔΣ του Χρηματιστηρίου).

[2] - Διμερείς Συμβάσεις Δανειοδοσίας των μεθόδων 8-3-1 και 8-3-2 (σύμφ. Με Αποφ. 20 ΔΣ του Χρηματιστηρίου).

[3] - Τα στοιχεία Συναλλαγές Δανεισμού Τίτλων μέσω ΟΤC δηλώνονται από τους χειριστές ΣΑΤ και αφορούν τις ποσότητες που έχουν καταγραφεί στο ΣΑΤ έως και τη προηγούμενη εργάσιμη ημέρα.

[4] - Μ.Σ.Τ: - Μέση Σταθμισμένη Τιμή (ως προς τα τεμάχια)

[5] - Τα στοιχεία αφορούν σε ανοιχτές θέσεις πριν την έναρξη της συνεδρίασης

Προϊόν Δανεισμού	Υποκείμενος Τίτλος	Πολυμερείς Συναλλαγές[1]					Διμερείς Συναλλαγές[2]		Δανεισμός Τίτλων μέσω OTC[3]
		Ανοιχτές θέσεις[5]	Προσφερόμενη ποσότητα	Μ.Σ.Τ[4]	Όγκος συναλλαγών	Μ.Σ.Τ[4]	Όγκος συναλλαγών	Μ.Σ.Τ[4]	Όγκος συναλλαγών
OPARBOR	ΟΠΑΠ (ΚΟ)	2,000	---	---	---	---	---	---	1,430,101
HTOBOR	ΟΤΕ (ΚΟ)	---	---	---	---	---	---	---	1,036,257
TREIRBOR	ΠΕΙΡΑΙΩΣ FINANCIAL HOLD (ΚΟ)	5,000	---	---	---	---	---	---	914,308
SARBOR	ΣΑΡΑΝΤΗΣ ΓΡ. (ΚΟ)	564	---	---	---	---	---	---	42,209
TENERGYBOR	ΤΕΡΝΑ ΕΝΕΡΓΕΙΑΚΗ (ΚΟ)	---	---	---	---	---	---	---	113,168

**Σημειώσεις Προϊόντων Δανεισμού**

[1] - Πολυμερείς Συμβάσεις Δανειοδοσίας των μεθόδων 8-1, 8-2 και 8-3-3 (σύμφ. Με Αποφ.17 ΔΣ του Χρηματιστηρίου).

[2] - Διμερείς Συμβάσεις Δανειοδοσίας των μεθόδων 8-3-1 και 8-3-2 (σύμφ. Με Αποφ. 20 ΔΣ του Χρηματιστηρίου).

[3] - Τα στοιχεία Συναλλαγές Δανεισμού Τίτλων μέσω OTC δηλώνονται από τους χειριστές ΣΑΤ και αφορούν τις ποσότητες που έχουν καταγραφεί στο ΣΑΤ έως και τη προηγούμενη εργάσιμη ημέρα.

[4] - Μ.Σ.Τ: - Μέση Σταθμισμένη Τιμή (ως προς τα τεμάχια)

[5] - Τα στοιχεία αφορούν σε ανοιχτές θέσεις πριν την έναρξη της συνεδρίασης



**Κωδικό και ονομασίες Κλάδων Οικονομικής Δραστηριότητας του Χρηματιστηρίου Αθηνών**

12003 - Διαπραγματεύσιμα Αμοιβαία Κεφάλαια	10101010 Υπηρεσίες Ηλεκτρονικών Υπολογιστών
10101015 Λογισμικό	10102030 Υλικό Υπολογιστών
15101010 Εξοπλισμός Τηλεπικοινωνιών	15102015 Υπηρεσίες Τηλεπικοινωνιών
20101010 Υγειονομικές Μονάδες	20101025 Υπηρεσίες Υγείας
20102010 Ιατρικός Εξοπλισμός	20103015 Φαρμακευτικά Προϊόντα
30101010 Τράπεζες	30202000 Διαφοροποιημένες Χρηματοοικονομικές Υπηρεσίες
30202010 Διαχείριση Κεφαλαίων & Θεματοφύλακες	30202015 Επενδυτικές Υπηρεσίες
30204000 Επενδυτικές Εταιρείες κλειστού τύπου	30302010 Γενικές Ασφάλειες
30302015 Μεσίτες Ασφαλίσεων	30302025 Ασφάλειες Ιδιοκτησίας & Ζημιών
35101010 Συμμετοχές & Ανάπτυξη Ακίνητης Περιουσίας	35101015 Υπηρεσίες Ακίνητης Περιουσίας
35102000 Διαφοροποιημένες Α.Ε.Ε.Α.Π.	35102030 Α.Ε.Ε.Α.Π. Επαγγελματικών Χώρων
40201040 Υπηρεσίες Ενοικίασης και Χρηματοδοτικής Μίσθωσης	40202010 Κατασκευή Κατοικιών
40202015 Έπιπλα	40202020 Οικιακές Συσκευές
40203040 Ηλεκτρονική Ψυχαγωγία	40203045 Παιχνίδια
40204020 Ρούχα και Αξεσουάρ	40301010 Ψυχαγωγία
40301030 Εκδόσεις	40301035 Ραδιοτηλεοπτικοί Φορείς
40401010 Διαφοροποιημένοι Έμποροι	40401020 Εμπόριο Ενδυμάτων
40401025 Εμπόριο Προϊόντων Οικιακής Βελτίωσης	40401030 Εξειδικευμένο Λιανικό Εμπόριο
40501010 Αεροπορικές Εταιρείες	40501015 Ταξίδια & Τουρισμός
40501020 Τυχερά Παιχνίδια	40501025 Ξενοδοχεία & Πανσιόν
45101015 Απόσταξη & Οινοπαραγωγή	45101020 Αναψυκτικά
45102010 Γεωργεία, Αλιεία, Εκτροφή και Φυτείες	45102020 Τρόφιμα
45103010 Καπνός	45201010 Λιανικό & Χονδρικό Εμπόριο Τροφίμων
45201020 Είδη Προσωπικής Φροντίδας	50101010 Κατασκευές
50101020 Κατασκευαστές Στέγασης & Επικαλύψεων	50101030 Τσιμέντα
50101035 Άλλα Οικοδομικά Υλικά	50202010 Ηλεκτρικά Εξαρτήματα
50203000 Διαφοροποιημένες Βιομηχανίες	50203015 Πλαστικά
50203030 Υλικά Συσκευασίας	50204000 Μηχανήματα Βιομηχανικού Εξοπλισμού
50204020 Μηχανήματα Κατασκευών	50205010 Προμηθευτές Βιομηχανίας
50205020 Υποστηρικτικές Υπηρεσίες προς Επιχειρήσεις	50205030 Υπηρεσίες Μαζικής Εκτύπωσης
50206015 Εμπορικά Οχήματα & Ανταλλακτικά	50206030 Θαλάσσιες Μεταφορές
50206060 Υπηρεσίες Μεταφορών	55101000 Διαφοροποιημένα Υλικά
55101020 Κλωστοϋφαντουργικά Προϊόντα	55102000 Ορυχεία
55102010 Σίδηρος & Χάλυβας	55102015 Μεταλλουργία
55102035 Αλουμίνιο	60101020 Διυλιστήρια & Εμπορία Πετρελαιοειδών
65101010 Εναλλακτική Ηλεκτρική Ενέργεια	65101015 Συμβατική Ηλεκτρική Ενέργεια
65102030 Ύδρευση	



**ATHEX**  
Athens Stock Exchange

Λεωφ. Αθηνών 110 104 42 Αθήνα  
110, Athinon Ave. GR 104 42 Athens  
tel. (+30)210-33.66.800, fax (+30)210-33.66.101  
[www.athexgroup.gr](http://www.athexgroup.gr)