

23

Ημερήσιο Δελτίο  
Συναλλακτικής Δραστηριότητας

Daily Official List  
of Trading Activity

Τρίτη, 9 Μαΐου, 2023

Έτος: 144 Αύξων Αριθμός Συνεδρίασης: 85



**ATHEXGROUP**  
Athens Exchange Group

**Αποποίηση Ευθύνης:**

Η εταιρεία Ελληνικά Χρηματιστήρια-Χρηματιστήριο Αθηνών Ανώνυμη Εταιρεία Συμμετοχών καταβάλλει κάθε δυνατή προσπάθεια ώστε να διασφαλίσει ότι οι πληροφορίες και τα λοιπά στοιχεία που εμφανίζονται στο Ημερήσιο Δελτίο Τιμών (Η.Δ.Τ.) είναι ορθά και πλήρη αλλά δεν έχει καμία ευθύνη για ενδεχόμενο λάθος ή παράλειψη στοιχείων και / ή ευθύνη σχετικά με την ακρίβεια, αξιοπιστία, επικαιροποίηση και πληρότητα των παραπάνω πληροφοριών και στοιχείων ή ευθύνη προερχόμενη άμεσα ή έμμεσα από την χρήση των παραπάνω πληροφοριών.

Η Εταιρία δεν έχει καμία ευθύνη για την ακρίβεια των στοιχείων που περιλαμβάνονται στις ανακοινώσεις των εισηγμένων εταιρειών. Πιθανές προσβολές δικαιωμάτων τρίτων από το περιεχόμενο των ανακοινώσεων συνιστούν αποκλειστική ευθύνη του αποστολέα των ανακοινώσεων.

Όλα τα αναγραφόμενα στο Η.Δ.Τ. στοιχεία παρέχονται μόνο για τους σκοπούς της πληροφόρησης και δεν συνιστούν παροχή επενδυτικών συμβουλών ή πρόσκληση για επένδυση σε κινητές αξίες που διαπραγματεύονται στο Χρηματιστήριο Αθηνών.

Αναγνωρίζεται και συμφωνείται ότι όλα τα δικαιώματα επί των πληροφοριών που εμφανίζονται στο Η.Δ.Τ. θα αποτελούν κυριότητα της εταιρίας και οποιοδήποτε άλλο δικαίωμα συμπεριλαμβανομένου του δικαιώματος πνευματικής ιδιοκτησίας, σήματος κλπ. ανήκουν στο Χρηματιστήριο Αθηνών.

Τα ανωτέρω στοιχεία αποτελούν ιδιοκτησία της Εταιρίας και προστατεύονται σύμφωνα με τις διατάξεις περί πνευματικής ιδιοκτησίας. Απαγορεύεται α) η με οποιοδήποτε τρόπο ή μέσο αναπαραγωγή, αναδημοσίευση, τροποποίηση, αντιγραφή, πώληση, μετάδοση ή διανομή του συνόλου ή μέρους τους, χωρίς αναφορά στην πηγή και β) η εμπορική εκμετάλλευση των στοιχείων από τρίτους.

Η Εταιρία δεν φέρει καμία ευθύνη προερχόμενη άμεσα ή έμμεσα από χρήση ή τυχόν αλλοίωση των ανωτέρω στοιχείων όταν αυτά χρησιμοποιούνται από

**Ελληνικά Χρηματιστήρια - Χρηματιστήριο Αθηνών Α.Ε. Συμμετοχών**

Λεωφόρος Αθηνών 110, 10442 Αθήνα, Τηλ: (210) 33.66.800, Fax: (210) 32.13.938

[www.athexgroup.gr](http://www.athexgroup.gr)

**Χρηματιστηριακό Κέντρο Θεσσαλονίκης**

Κατούνη 16-18, Θεσ/νίκη 546 25, Τηλ: (2310) 567.667, Fax: (2310) 530.455

**Συνεγγυητικό Κεφάλαιο Εξασφάλισης Επενδυτικών Υπηρεσιών**

Φειδίου 14-16, Αθήνα 106 78, Τηλ: (210) 33.04.682, Fax: (210) 33.04.155

**Επιτροπή Κεφαλαιαγοράς**

Κολοκοτρώνη 1 & Σταδίου 1, Αθήνα 105 62, Τηλ: (210) 33.77.100, Fax: (210) 33.77.173

**Πίνακας Περιεχομένων****Ενότητα 1: Στατιστικά Στοιχεία Χρεογράφων, Παραγώγων και Δανεισμού**

- Οι Αγορές Χρεογράφων Παραγώγων Δανεισμού
- Χρηματιστηριακοί Δείκτες
- Αναλυτικά Στοιχεία Συναλλαγών Αγοράς Χρεογράφων
- Στοιχεία Συναλλαγών Κλάδων Χρηματιστηρίου Αθηνών & Χρηματοοικονομικών Προϊόντων (Δ.Α.Κ.)
- Οι 10 Μετοχές με τη μεγαλύτερη Άνοδο & Πτώση
- Αναλυτικά Στοιχεία Συναλλαγών Αγοράς Παραγώγων

**Ενότητα 2: Αναλυτικά Στοιχεία Συναλλαγών Χρεογράφων**

- Αναλυτικά Στοιχεία Συναλλαγών Χρεογράφων
- Σημειώσεις Χρεογράφων

**Ενότητα 3: Στοιχεία Συναλλαγών Χρεογράφων**

- Στοιχεία Συναλλαγών Πακέτων
- Στοιχεία Συναλλαγών Δικαιωμάτων

- Στοιχεία Δανεισμού Τίτλων
- Στοιχεία Συναλλαγών Εκποιήσεων
- Στοιχεία Συναλλαγών Εκποιήσεων Ενσώματων Ονομαστικών Μετοχών
- Στοιχεία Ενεργητικού Διαπραγματεύσιμων Αμοιβαίων Κεφαλαίων (Δ.Α.Κ.)
- Χαρακτηριστικά Διαπραγματεύσιμων Αμοιβαίων Κεφαλαίων (Δ.Α.Κ.)

**Ενότητα 4: Ανακοινώσεις****Ενότητα 5: Ομόλογα Διαπραγματεύσιμα στην Αγορά Αξιών Σταθερού Εισοδήματος**

- Ομολογιακά Δάνεια Επιχειρήσεων – Οργανωμένη Αγορά (Μετατρέψιμα)
- Ομολογιακά Δάνεια Επιχειρήσεων – Οργανωμένη Αγορά (Μη Μετατρέψιμα)
- Ομόλογα Ελληνικού Δημοσίου
- Έντοκα Γραμμάτια & Zero Coupon Ομόλογα Ελληνικού Δημοσίου
- Ομόλογα Ελληνικού Δημοσίου Διαπραγματεύσιμα με τη Μέθοδο Εκφώνησης - Αντιφώνησης
- Ομόλογα Κρατικών Τραπεζών

**Ενότητα 6: Πρόσθετα Στοιχεία Ενημέρωσης**

- Πίνακας Μελών Χρηματιστηρίου Αθηνών και Μελών ΕΤ.ΕΚ.
- Πίνακας Μετοχών Υπό Ειδική Διαπραγμάτευση
- Γνωστοποιήσεις Συναλλαγών - Κατάλογος Υπόχρεων Προσώπων

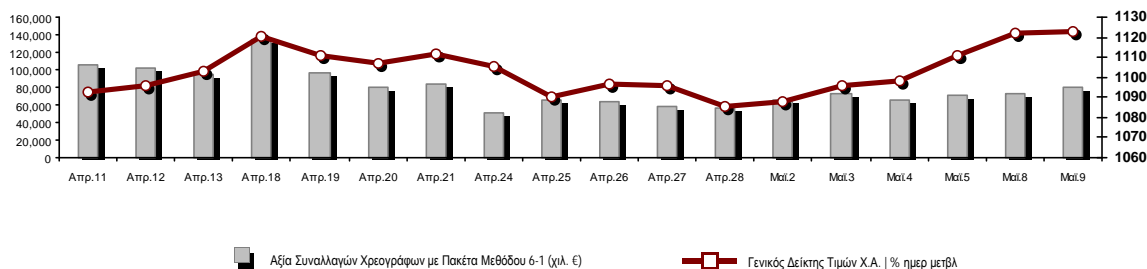
**Ενότητα 7: Αναλυτικά Στοιχεία Συναλλαγών Αγοράς Παραγώγων**

- Συμβόλαια Μελλοντικής Εκπλήρωσης σε Δείκτες
- Συμβόλαια Μελλοντικής Εκπλήρωσης σε Μετοχές
- Δικαιώματα Προαίρεσης σε Δείκτες
- Δικαιώματα Προαίρεσης σε Μετοχές
- Στοιχεία Συναλλαγών Προϊόντων Δανεισμού

**Παράρτημα Α: Κωδικοί και ονομασίες Κλάδων Οικονομικής Δραστηριότητας του Χρηματιστηρίου Αθηνών**

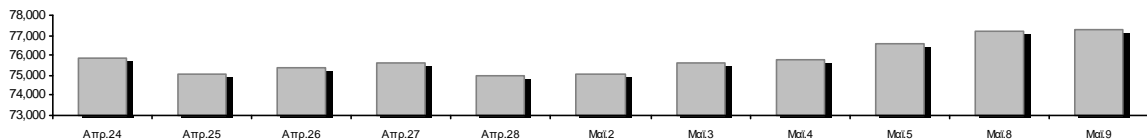
**Οι Αγορές Χρεογράφων Παραγώγων Δανεισμού**

**Γενικός Δείκτης Τιμών και Αξία Συναλλαγών Μετοχών και Παραγώγων**



<b>Κεφαλαιοποίηση Χ.Α. (εκατ. €)**:</b>	77,300.87		<b>Συνολικές Ανοικτές Θέσεις σε Παράγωγα</b>	411,610
Ημερήσια μεταβολή: εκατ. €   %	84.69	0.11%	Ανοικτές θέσεις σε ΣΜΕ επί Δεικτών   % ημερ μετβλ	6,865 0.00%
Μέση ετήσια Κεφ/ποίηση: εκατ. €   % Μετβλ. Μέση προηγ. έτος	72,737.36	15.35%	Ανοικτές θέσεις σε ΣΜΕ επί μετοχών   % ημερ μετβλ	402,902 0.00%
<b>Γενικός Δείκτης Τιμών Χ.Α.   % ημερ μετβλ</b>	1,123.20	0.12%	Ανοικτές θέσεις σε Δικαιώματα επί Δεικτών   % ημερ μετβλ	1,275 0.00%
<b>Κεφαλαιοποίηση Γενικού Δείκτη (εκατ. €)</b>	70,025.82		Ανοικτές θέσεις σε Δικαιώματα επί μετοχών   % ημερ μετβλ	568 0.00%
Ημερήσια μεταβολή (εκατ. €)	130.53			
<b>Αξία Συναλλαγών Χρεογράφων με Πακέτα Μεθόδου 6-1 (χιλ. €)</b>	79,246.21		<b>Πλήθος Συμβολαίων Παραγώγων:</b>	17,582
Ημερήσια μεταβολή: %	5,700.87	7.75%	Ημερήσια μεταβολή: τμχ   %	-15,652 -47.10%
Μέση Αξία Συν/γών ΥΙD: χιλ. €   % Μετβλ Μέση προηγ. έτος	101,928.95	41.08%	Μέσος Όγκος Συμβ. ΥΙD: % Μετβλ Μέσο προηγ. Έτος	46,159 34.37%
<b>Αξία Συναλλαγών Πακέτων Μεθόδου 6-1 (χιλ. €)</b>	14,805.00		<b>Πλήθος Πράξεων Παραγώγων:</b>	1,036
<b>Αξία Συναλλαγών Πακέτων Μεθόδου 6-2 &amp; 6-3 (χιλ. €)</b>	37.71		Ημερήσια μεταβολή: πλήθος   %	-696 -40.18%
<b>Αξία Συναλλαγών Ομολόγων (χιλ.€)</b>	524.93		Μέσο Πλήθος Πράξεων ΥΙD: % Μετβλ Μέσο προηγ. Έτος	2,394 16.51%
<b>Όγκος Συναλλαγών Χρεογράφων με Πακέτα Μεθόδου 6-1 (χιλ. Τμχ)</b>	25,124.49		<b>Συνολικές Ανοικτές Θέσεις σε Δανεισμό</b>	410,724
Ημερήσια μεταβολή: χιλ. τμχ   %	69.05	0.28%	Ημερήσια μεταβολή: τμχ   %	-437 -0.11%
Μέσος Όγκος Συν/γών ΥΙD: % Μετβλ Μέσο προηγ. Έτος	41,265.22	45.55%	<b>Πλήθος Συναλλαγών Δανεισμού (Πολυμερής/Διμερής)</b>	2,000
<b>Όγκος Συναλλαγών Πακέτων Μεθόδου 6-1 (χιλ. Τεμάχια)</b>	4,263.66		Ημερήσια μεταβολή: τμχ   %	-15,386
<b>Όγκος Συναλλαγών Πακέτων Μεθόδου 6-2 &amp; 6-3 (χιλ. Τεμάχια)</b>	16.35		<b>Πλήθος Πολυμερών Συναλλαγών</b>	2,000
<b>Όγκος Συναλλαγών Ομολόγων</b>	558,000		<b>Πλήθος Διμερών Συναλλαγών</b>	0
<b>Πλήθος Πράξεων Χρεογράφων με Πακέτα Μεθόδου 6-1</b>	26,525		<b>Πλήθος Πράξεων Δανεισμού:</b>	5
Ημερήσια μεταβολή: πλήθος   %	-2,414	-8.34%	Ημερήσια μεταβολή: %	-7
Μέσο Πλήθος Πράξεων ΥΙD: % Μετβλ Μέσο προηγ. Έτος	35,806	21.72%	<b>Πλήθος Πράξεων Πολυμερών Συναλλαγών</b>	5
<b>Πλήθος πακέτων Μεθόδου 6-1</b>	19		<b>Πλήθος Πράξεων Διμερών Συναλλαγών</b>	0
<b>Πλήθος πακέτων Μεθόδου 6-2 &amp; 6-3</b>	2			
<b>Πλήθος συναλλαγών Ομολόγων</b>	127			

**Κεφαλαιοποίηση Χ.Α. (εκατ. €)\*\***



**Ημερήσια Διακύμανση Γενικού Δείκτη Τιμών Χρηματιστηρίου Αθηνών**



**Χρηματιστηριακοί Δείκτες**

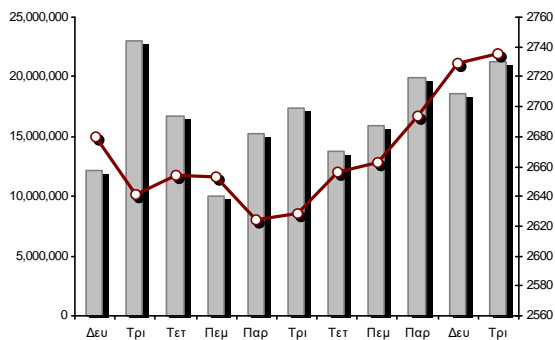
Όνομασία Δείκτη	09/05/2023	08/05/2023	Δ μον.	Δ %	Κατώτερη	Ανώτερη	Κατ.έτους	Ανωτ.έτους	Ετησ. μεταβ.
Γενικός Δείκτης Τιμών Χ.Α.	1,123.20 #	1,121.90	1.30	0.12%	1,119.46	1,128.26	929.79	1,140.96	20.80% #
Δείκτης ATHEX ESG	1,280.34 #	1,277.54	2.80	0.22%	1,274.52	1,284.94	1,057.52	1,311.72	21.05% #
FTSE/Χ.Α. Large Cap	2,735.63 #	2,728.69	6.94	0.25%	2,721.72	2,744.09	2,250.77	2,795.71	21.50% #
FTSE/Χ.Α. Mid Cap	1,649.37 €	1,652.65	-3.28	-0.20%	1,644.15	1,659.49	1,411.43	1,660.73	16.86% #
FTSE/Χ.Α. Υψηλής Μερισματικής Απόδοσης	3,435.15 #	3,422.66	12.49	0.36%	3,416.26	3,439.86	3,028.28	3,547.10	13.44% #
FTSE/Χ.Α. Διεθνούς Δραστηριοποίησης Plus	3,163.22 #	3,158.26	4.96	0.16%	3,144.07	3,173.23	2,616.09	3,217.08	20.91% #
FTSE/Χ.Α. Mid & Small Cap Θεμελιωδών Μεγεθών	4,876.04 €	4,882.13	-6.09	-0.12%	4,869.30	4,896.61	4,353.12	4,965.04	10.93% #
Δείκτης ATHEX Select Plus	3,650.34 €	3,654.11	-3.77	-0.10%	3,628.06	3,657.31	3,071.06	3,706.63	18.86% #
Δείκτης ATHEX Select	5,463.16 €	5,502.66	-39.50	-0.72%	5,440.22	5,517.99	4,343.88	6,091.85	25.77% #
FTSE/Χ.Α. Δείκτης Αγοράς	655.17 #	653.62	1.55	0.24%	652.61	657.79	539.21	662.70	21.47% #
Δείκτης Συνολικής Απόδοσης Γενικού Δείκτη Χ.Α.	1,993.30 #	1,990.46	2.84	0.14%	1,986.68	2,002.28	1,641.17	2,015.89	21.46% #
FTSE/Χ.Α. Large Cap Συνολικής Απόδοσης	4,398.82 #	4,387.66	11.16	0.25%			3,623.42	4,431.63	22.16% #
FTSE/Χ.Α. Mid Cap Συνολικής Απόδοσης	2,174.64 €	2,178.96	-4.32	-0.20%			1,881.61	2,180.39	17.06% #
Ελληνικός Δείκτης Mid & Small Cap	1,582.60 €	1,584.43	-1.83	-0.12%	1,577.06	1,588.06	1,365.14	1,599.85	15.93% #
FTSE/Χ.Α. Τράπεζες	869.33 #	863.55	5.78	0.67%	859.09	871.20	640.09	954.15	35.71% #
FTSE/Χ.Α. Ασφάλειες	2,751.62 #	2,736.33	15.29	0.56%	2,736.33	2,751.62	2,652.26	3,042.07	-6.25% €
FTSE/Χ.Α. Χρηματοοικονομικές Υπηρεσίες	1,058.23 €	1,080.44	-22.21	-2.06%	1,043.48	1,080.44	672.72	1,375.02	54.39% #
FTSE/Χ.Α. Βιομηχανικά Προϊόντα & Υπηρεσίες	5,850.59 €	5,895.41	-44.82	-0.76%	5,834.19	5,914.96	4,603.86	6,374.93	26.13% #
FTSE/Χ.Α. Εμπόριο	1,127.46 €	1,139.79	-12.33	-1.08%	1,127.46	1,146.80	901.21	1,154.60	25.11% #
FTSE/Χ.Α. Ακίνητης Περιουσίας	3,884.00 €	3,920.27	-36.27	-0.93%	3,876.08	3,941.20	3,783.96	4,461.05	-4.64% €
FTSE/Χ.Α. Καταναλωτικά Προϊόντα & Υπηρεσίες	12,638.85 #	12,379.96	258.89	2.09%	12,315.93	12,638.85	8,974.47	12,638.85	38.01% #
FTSE/Χ.Α. Τρόφιμα & Ποτά	10,661.44 #	10,587.38	74.06	0.70%	10,587.38	10,801.51	8,101.49	10,804.04	25.93% #
FTSE/Χ.Α. Πρώτες Ύλες	7,540.62 €	7,580.12	-39.50	-0.52%	7,495.33	7,580.12	6,463.31	7,812.43	16.20% #
FTSE/Χ.Α. Κατασκευές & Υλικά	3,799.35 €	3,830.83	-31.48	-0.82%	3,799.35	3,837.30	3,204.90	3,846.65	18.55% #
FTSE/Χ.Α. Ενέργεια	4,930.14 #	4,839.02	91.12	1.88%	4,839.02	4,975.02	4,780.16	5,856.79	-1.98% €
FTSE/Χ.Α. Ταξίδια & Αναψυχή	2,725.85 €	2,755.55	-29.70	-1.08%	2,713.81	2,757.37	2,196.17	2,757.37	22.94% #
FTSE/Χ.Α. Τεχνολογία	2,381.40 #	2,372.36	9.04	0.38%	2,363.76	2,396.71	2,047.81	2,396.71	15.93% #
FTSE/Χ.Α. Τηλεπικοινωνίες	3,735.47 €	3,757.95	-22.48	-0.60%	3,735.47	3,785.68	3,511.53	4,391.80	-8.26% €
FTSE/Χ.Α. Υπηρεσίες Κοινής Ωφέλειας	5,122.36 #	5,120.29	2.07	0.04%	5,102.33	5,150.02	4,598.77	5,289.37	11.39% #
FTSE/Χ.Α. Υγεία	410.97 #	408.70	2.27	0.56%	408.70	414.36	390.59	469.84	-1.89% €
FTSE/Χ.Α. Προσωπικά Προϊόντα	7,151.37 €	7,264.81	-113.44	-1.56%	7,039.37	7,264.81	6,441.87	7,905.24	8.25% #
Δείκτης Όλων των Μετοχών Χ.Α.	269.97 #	269.69	0.28	0.10%	269.97	269.97	231.11	271.62	17.26% #
Ελληνικός Δείκτης Εταιρικών Ομολόγων	121.63 #	121.46	0.16	0.13%			118.78	121.63	2.22% #
Ελληνικός Δείκτης Τιμών Εταιρικών Ομολόγων	87.06 #	86.97	0.09	0.10%			85.96	87.55	0.97% #

Σημείωση 1: Το κλείσιμο των Δεικτών FTSE/Med 100, Ελληνικός Δείκτης Εταιρικών Ομολόγων και, Ελληνικός Δείκτης Τιμών Εταιρικών Ομολόγων αφορούν την συνεδρίαση της 05/05/2023.

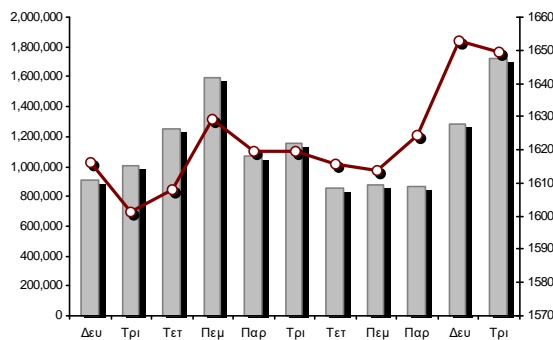
Σημείωση 2: Ο Ελληνικός Δείκτης Mid & Small Cap είναι Customized δείκτης υπολογιζόμενος από το Χρηματιστήριο Αθηνών.

**Χρηματιστηριακοί Δείκτες**

**Δείκτης FTSE/Large Cap**

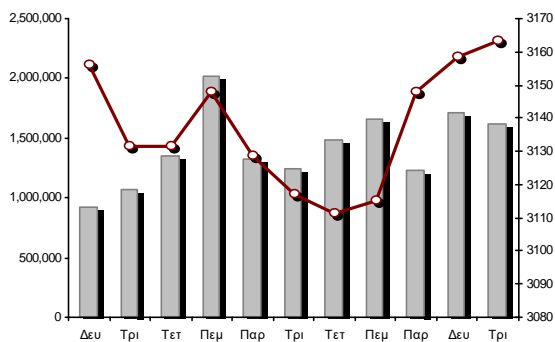


09/05/2023: 0.25% FTSE/Χ.Α. Mid Cap



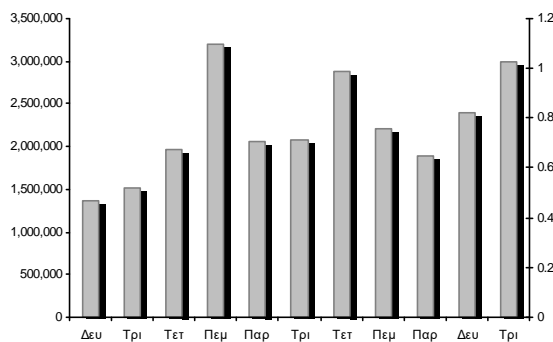
09/05/2023: -0.20%

**FTSE/Χ.Α. Διεθνούς Δραστηριοποίησης Plus**



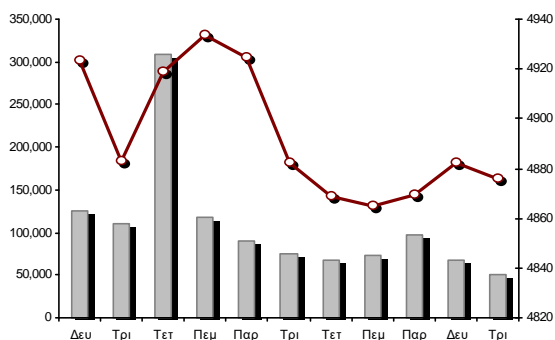
09/05/2023: 0.16%

**FTSE/Χ.Α. Διεθνούς Δραστηριοποίησης**

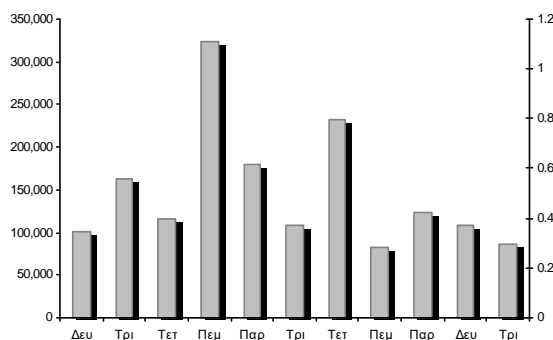


**Δείκτης FTSE/Χ.Α. Mid & Small Cap Θεμελιωδών Μεγεθών**

09/05/2023: -0.12%



**Δείκτης Τιμών Μεσαίας & Μικρής Κεφαλαιοπ. Χ.Α.**



■ Όγκος συναλλαγών δεικτών

— Τιμές κλεισίματος δεικτών

**Αναλυτικά Στοιχεία Συναλλαγών Αγοράς Χρεογράφων**

	Όλα τα Χρεόγραφα	Κύρια Αγορά	Επιτήρηση	Διαπραγματεύσιμα Αμοιβαία Κεφάλαια
<b>Σύνολα</b>	112	103	8	1
Ανοδικές / Καθοδικές / Σταθερές:	39 / 58 / 15	34 / 56 / 13	4 / 2 / 2	1 / 0 / 0
<b>Κεφαλαιοποίηση Χ.Α. (εκατ €) **</b>	77,300.87	76,945.04	355.83	
Μέση Ημερήσια Αξία Συν/γών (χιλ. €)	101,928.95	101,669.61	271.56	35.37
<b>Αξία Συναλλαγών</b>	79,283.92	79,046.53	237.33	0.05
Κύριος Πίνακας:	64,441.21	64,203.83	237.33	0.05
Προσυμφωνημένων Συναλλαγών 6_1_2_3:	14,842.70	14,842.70	0.00	0.00
Πίνακας Εκποιήσεων:	0.00	0.00	0.00	0.00
Πίνακας Ειδικών Όρων:	0.00	0.00	0.00	0.00
Μέσος Ημερήσιος Όγκος Συναλλαγών	41,265,223	40,016,462	1,255,809	1,390
<b>Όγκος Συναλλαγών</b>	25,140,830	24,094,866	1,045,962	2
Κύριος Πίνακας:	20,860,826	19,814,862	1,045,962	2
Προσυμφωνημένων Συναλλαγών 6_1_2_3:	4,280,004	4,280,004	0	0
Πίνακας Εκποιήσεων:	0	0	0	0
Πίνακας Ειδικών Όρων:	0	0	0	0
Μέσο Ημερήσιο Πλήθος Πράξεων	35,806	35,544	259	3
<b>Αριθμός Πράξεων</b>	26,527	26,347	178	2
Κύριος Πίνακας:	26,506	26,326	178	2
Προσυμφωνημένων Συναλλαγών 6_1_2_3:	21	21	0	0
Πίνακας Εκποιήσεων:	0	0	0	0
Πίνακας Ειδικών Όρων:	0	0	0	0

**Στοιχεία Συναλλαγών Κλάδων Χρηματιστηρίου Αθηνών & Χρηματοοικονομικών Προϊόντων (Δ.Α.Κ.)**

Κωδικός	Κλάδοι	Ανοδικές / Καθοδικές / Σταθερές	Αριθμός Πράξεων	Όγκος Συναλλαγών	Αξία Συναλλαγών	% στη Συνολική Αξία
12000	- Χρηματοοικονομικά Προϊόντα	1 / 0 / 0	2	2	54.74	0.00%
3510	- Ακίνητη Περιουσία	4 / 3 / 1	565	127,628	498,897.89	0.63%
3030	- Ασφάλειες	1 / 0 / 0	4	530	1,908.00	0.00%
5020	- Βιομηχανικά Προϊόντα & Υπηρεσίες	1 / 13 / 1	2,797	1,151,868	9,160,076.42	11.55%
4040	- Εμπόριο	1 / 2 / 1	210	66,888	248,353.71	0.31%
6010	- Ενέργεια	2 / 2 / 0	2,436	368,500	6,800,021.69	8.58%
4020	- Καταναλωτικά Προϊόντα & Υπηρεσίες	3 / 2 / 3	1,150	185,212	2,894,758.58	3.65%
5010	- Κατασκευές & Υλικά Κατασκευών	5 / 6 / 1	1,756	812,314	2,957,361.34	3.73%
4030	- Μέσα Ενημέρωσης	0 / 1 / 0	54	41,208	21,702.16	0.03%
4520	- Προσωπική Φροντίδα, Φάρμακα & Παντοπωλεία	0 / 3 / 0	77	19,788	70,681.80	0.09%
5510	- Πρώτες Ύλες	5 / 4 / 4	813	239,307	705,907.03	0.89%
4050	- Ταξίδια και Αναψυχή	3 / 3 / 1	1,705	655,834	3,330,896.51	4.20%
1010	- Τεχνολογία	4 / 4 / 2	1,452	888,364	1,885,306.81	2.38%
1510	- Τηλεπικοινωνίες	0 / 2 / 0	1,280	267,336	3,581,299.35	4.52%
3010	- Τράπεζες	2 / 4 / 0	9,768	18,995,172	40,778,378.71	51.43%
4510	- Τρόφιμα, Ποτά & Καπνοβιομηχανίες	2 / 2 / 1	246	95,413	1,416,697.51	1.79%
2010	- Υγεία	3 / 0 / 0	75	113,170	49,330.67	0.06%
6510	- Υπηρεσίες Κοινής Ωφέλειας	2 / 3 / 0	1,542	403,975	4,642,894.34	5.86%
3020	- Χρηματοοικονομικές Υπηρεσίες	0 / 4 / 0	595	708,321	239,392.04	0.30%

**Οι 10 Μετοχές με τη μεγαλύτερη Άνοδο & Πτώση**

**Κύρια Αγορά**

Μετοχές με τη μεγαλύτερη Θετική μεταβολή τιμής	Τιμή κλεισ.	Μεταβ.	Μετοχές με τη μεγαλύτερη Αρνητική μεταβολή τιμής	Τιμή κλεισ.	Μεταβ.
ΕΝΤΕΡΣΟΦΤ (ΚΟ)	4.5	3.21% #	MIG (ΚΟ)	0.142	-5.33% α
ΑΥΤΟHELLAS (ΚΟ)	13.3	3.10% #	ΙΚΤΙΝΟΣ ΕΛΛΑΣ (ΚΟ)	0.512	-3.76% α
ΜΟΤΟΡ ΟΪΛ (ΚΟ)	21.62	2.08% #	ALPHA TRUST (ΚΟ)	5.55	-2.63% α
INTRACOM HOLDINGS (ΚΟ)	1.868	2.08% #	ΑΝΔΡΟΜΕΔΑ ΑΕΕΧ (ΚΟ)	6.58	-2.37% α
JUMBO (ΚΟ)	22.34	2.01% #	ΓΕΚ ΤΕΡΝΑ (ΚΟ)	12.36	-2.06% α
EUROBANK HOLDINGS (ΚΟ)	1.42	1.90% #	ΣΑΡΑΝΤΗΣ ΓΡ. (ΚΟ)	7.15	-1.65% α
LAVIPHARM (ΚΟ)	0.421	1.69% #	ΕΛΒΑΛΧΑΛΚΟΡ (ΚΟ)	1.694	-1.51% α
ΤΕΧΝΙΚΗ ΟΛΥΜΠΙΑΚΗ (ΚΟ)	2.03	1.50% #	AVE (ΚΟ)	0.53	-1.49% α
HELLENIQ ENERGY (ΚΟ)	7.21	1.41% #	FOURLIS ΣΥΜΜΕΤΟΧΩΝ (ΚΟ)	3.945	-1.37% α
ΑΒΑΞ Α.Ε. (ΚΟ)	0.965	1.26% #	SPACE HELLAS (ΚΟ)	6.34	-1.25% α

Μετοχές με τη μεγαλύτερη Αξία Συναλλαγών	Αξία (χιλ. €)	Μεταβ.	Μετοχές με το μεγαλύτερο Όγκο Συναλλαγών	Όγκος	Μεταβ.
ΕΘΝΙΚΗ ΤΡΑΠΕΖΑ (ΚΟ)	15,373.04	0.84% #	ALPHA ΥΠΗΡΕΣΙΩΝ ΣΥΜΜ (ΚΟ)	7,877,990	-0.42% α
ΠΕΙΡΑΙΩΣ FINANCIAL HOLD (ΚΟ)	10,818.52	-0.59% α	ΠΕΙΡΑΙΩΣ FINANCIAL HOLD (ΚΟ)	4,574,225	-0.59% α
ALPHA ΥΠΗΡΕΣΙΩΝ ΣΥΜΜ (ΚΟ)	9,463.24	-0.42% α	EUROBANK HOLDINGS (ΚΟ)	3,599,047	1.90% #
ΜΥΤΙΛΗΝΑΙΟΣ (ΚΟ)	8,227.54	-0.78% α	ΕΘΝΙΚΗ ΤΡΑΠΕΖΑ (ΚΟ)	2,938,925	0.84% #
ΜΟΤΟΡ ΟΪΛ (ΚΟ)	6,255.43	2.08% #	INTRACOM HOLDINGS (ΚΟ)	725,851	2.08% #
EUROBANK HOLDINGS (ΚΟ)	5,045.20	1.90% #	MIG (ΚΟ)	678,779	-5.33% α
ΟΤΕ (ΚΟ)	3,569.64	-0.60% α	ΑΒΑΞ Α.Ε. (ΚΟ)	381,695	1.26% #
ΤΕΡΝΑ ΕΝΕΡΓΕΙΑΚΗ (ΚΟ)	2,843.83	-0.70% α	ΜΥΤΙΛΗΝΑΙΟΣ (ΚΟ)	321,535	-0.78% α
ΟΠΑΠ (ΚΟ)	2,630.55	-1.11% α	ΜΟΤΟΡ ΟΪΛ (ΚΟ)	289,814	2.08% #
JUMBO (ΚΟ)	2,235.73	2.01% #	ΟΤΕ (ΚΟ)	265,493	-0.60% α

Σημείωση: Απεικονίζονται οι Μετοχές που δεν ανήκουν στην Κατηγορία Επιτήρησης και πραγματοποιήσαν κατά τη διάρκεια της συνεδρίασης Αξία Συναλλαγών μεγαλύτερη από 10,000 Ευρώ.



## Αναλυτικά Στοιχεία Συναλλαγών Αγοράς Παραγώγων

	Αριθμός Πράξεων	Όγκος	Ανοικτές θέσεις
<b>Σ.Μ.Ε. σε Δείκτες</b>	98	485	6,865
FTSE/X.A. Τράπεζες	9	69	1,056
FTSE/X.A. Large Cap	89	416	5,809
<b>Σ.Μ.Ε. σε Μετοχές</b>	916	16,898	402,902
ΑΔΜΗΕ ΣΥΜΜΕΤΟΧΩΝ Α.Ε. (ΚΟ)	5	30	12,567
ΑΕΡΟΠΟΡΙΑ ΑΙΓΑΙΟΥ (ΚΟ)	31	177	1,935
ΑΙΡΡΗΑ ΥΠΗΡΕΣΙΩΝ ΣΥΜΜ (ΚΟ)	211	9,623	157,141
ΑΥΤΟΗΕΛΛΑΣ (ΚΟ)	1	1	83
ΑΒΑΞ Α.Ε. (ΚΟ)	6	10	360
COCA-COLA HBC AG (ΚΟ)	3	3	247
CEENERGY HOLDINGS (ΚΑ)	6	35	6,089
ΕΛΛΑΚΤΩΡ (ΚΟ)	0	0	837
ΕΛΒΑΛΧΑΛΚΟΡ (ΚΟ)	1	5	1,311
EUROBANK HOLDINGS (ΚΟ)	46	780	30,547
ΕΥΔΑΠ (ΚΟ)	0	0	513
FOURLIS ΣΥΜΜΕΤΟΧΩΝ (ΚΟ)	3	13	1,631
ΓΕΚ ΤΕΡΝΑ (ΚΟ)	2	6	8,169
ΕΛΛΗΝ. ΧΡΗΜΑΤΙΣΤΗΡΙΑ-Χ.Α. (ΚΟ)	4	25	1,661
HELLENIQ ENERGY (ΚΟ)	1	5	1,613
INTRACOM HOLDINGS (ΚΟ)	60	172	4,542
INTRAKAT (ΚΟ)	4	11	7,871
JUMBO (ΚΟ)	24	39	371
LAMDA DEVELOPMENT(ΚΟ)	13	46	5,797
MIG (ΚΟ)	10	213	1,568
ΜΟΤΟΡ ΟΪΛ (ΚΟ)	57	247	1,682
ΜΥΤΙΛΗΝΑΙΟΣ (ΚΟ)	56	186	3,404
ΕΘΝΙΚΗ ΤΡΑΠΕΖΑ (ΚΟ)	130	2,208	20,721
ΟΠΑΠ (ΚΟ)	3	7	1,726
ΟΤΕ (ΚΟ)	10	15	10,610
ΟΛΠ (ΚΟ)	0	0	361
ΠΕΙΡΑΙΩΣ FINANCIAL HOLD (ΚΟ)	124	2,477	79,166
ΔΕΗ (ΚΟ)	71	448	23,174
QUEST ΣΥΜΜΕΤΟΧΩΝ (ΚΟ)	0	0	97
ΤΕΡΝΑ ΕΝΕΡΓΕΙΑΚΗ (ΚΟ)	12	53	10,313
TITAN CEMENT (ΚΑ)	12	40	877
VIOTALCO SA/NV (ΚΑ)	10	23	5,918
<b>Δικαιώματα σε Δείκτες</b>	18	178	1,275
FTSE/X.A. Large Cap	18	178	1,275
<b>Δικαιώματα σε Μετοχές</b>	4	21	568
ΑΙΡΡΗΑ ΥΠΗΡΕΣΙΩΝ ΣΥΜΜ (ΚΟ)	0	0	49
ΕΘΝΙΚΗ ΤΡΑΠΕΖΑ (ΚΟ)	0	0	280
ΟΠΑΠ (ΚΟ)	1	3	63
ΟΤΕ (ΚΟ)	0	0	4
ΠΕΙΡΑΙΩΣ FINANCIAL HOLD (ΚΟ)	1	2	28
ΔΕΗ (ΚΟ)	2	16	144
<b>Συνολική Δραστηριότητα</b>	1,036	17,582	411,610









Πληθος Χρεογράφων	Ονομ. Αξία	Μερίσματα [1]			Ημερ.Τελευτ.Αποκοπής		Σημ.	Χρεόγραφα	Τιμή κλεισίματος	% μεταβ.	Προηγ. Κλείσιμο-ημ/νία	Άνοιγμα	Κατωτ Τιμή	Ανωτ Τιμή	Τελ Σταθμ Τιμή	Τελευταία ζήτηση [7]	Τελευταία προσφορά [7]	P/E μετά φ.	Χρήσιμ Όγκος	Πράξεις	Αξία Συναλλαγών[8]	Χ.Α. Εταιρείας (χιλ. €) [3,5]	Χαμηλό έτους	Υψηλό έτους	Κλάδος [4]	
		2020	2021	2022	Μέρισμα [2]	Δικαίωμα																				
7,125,216	0.650	---	---	---	01/07/2005	14/12/1999	4955	ΚΡΕΚΑ (ΚΟ)	0.28	---	0.28	06/04/2023	---	---	---	---	---	---	---	---	---	---	1,995.06	0.17	0.43	45102010
7,734,375	1.00	---	---	---	09/07/2007	07/01/2011	5277	ΛΙΒΑΝΗ ΕΚΔΟΤ. ΟΡΓ. (ΚΟ)	0.125	---	0.125	28/04/2023	---	---	---	841@0.130	---	---	---	---	---	---	966.80	0.12	0.18	40301030
22,075,665	0.330	0.05	0.1	---	21/06/2022	23/11/2021	---	ΠΛΑΙΣΙΟ COMPUTERS (ΚΟ)	4.58	---	4.58	19/04/2023	---	---	---	---	---	---	---	---	---	---	101,106.55	4.48	4.6	40401010

**Σημειώσεις Χρεογράφων**

Κωδικός	Κείμενο σημείωσης
( )	- Προσαρμοσμένα Μέρισματα λόγω διανομής Δωρεάν μετοχών.
*	- Τελευταία προσαρμοσμένη τιμή κλεισίματος.
[1]	- Καθαρά μερίσματα.
[2]	- Στη στήλη "Ημερ. Αποκοπής τελευταίου δικαιώματος" αναφέρεται η Ημερομηνία εισαγωγής για Νέες Εταιρείες.
[3]	- Η Χρηματιστηριακή αξία αναφέρεται στο σύνολο των μετοχών
[4]	- Η κωδικοποίηση των Κλάδων Οικονομικής Δραστηριότητας του Χ.Α. παρουσιάζονται στο Παράρτημα Α
[5]	- Η Χρηματιστηριακή Αξία αναφέρεται στο σύνολο των κατηγοριών μετοχών (εφόσον έχουν εισαχθεί περισσότερες της μιας κατηγορίες) και δεν αναφέρεται σε επιμέρους κατηγορίες μετοχών μιας εταιρείας.
[6]	- P/E μεγαλύτερο του 100
[7]	- Τελευταία εικόνα του Βιβλίου Εντολών πριν το τέλος της συνεδρίασης
[8]	- Στην Αξία Συναλλαγών των Μετοχών περιλαμβάνονται όλοι οι τύποι Πακέτων
4750	- Μεταφορά στην Κατηγορία Επιτήρησης από 8/4/2011.
4955	- Μεταφορά στην Επιτήρηση από 5/4/2013.
4957	- Μεταφορά στην Επιτήρηση από 5/4/2013.
4958	- Μεταφορά στην Επιτήρηση από 5/4/2013.
4959	- Μεταφορά στην Επιτήρηση από 5/4/2013.
5093	- Μεταφορά στην Κατηγορία Επιτήρησης από 8/4/2015.
5141	- Μεταφορά στην Κατηγορία Επιτήρησης από 10/05/2017.
5160	- Μεταφορά στην Κατηγορία Επιτήρησης από 15/04/2016.
5165	- Μεταφορά στην Κατηγορία Επιτήρησης από 15/02/2018.
5179	- Αναστολή διαπραγμάτευσης από 25/05/2018.
5193	- Μεταφορά στην κατηγορία Επιτήρησης από 25/10/2018.
5197	- Μεταφορά στην κατηγορία Επιτήρησης από 07/11/2018.
5216	- Αναστολή διαπραγμάτευσης από 01/10/2019.
5232	- Μεταφορά στην Κατηγορία Επιτήρησης από 08/04/2011.
5233	- Αναστολή διαπραγμάτευσης από 13/05/2020.
5248	- Μεταφορά στην κατηγορία Επιτήρησης από 06/09/2011.
5253	- Μεταφορά στην Επιτήρηση από 14/5/2021.
5275	- Μεταφορά στη Κατηγορία Επιτήρησης από 09/07/2020.
5277	- Αναστολή διαπραγμάτευσης από 02/05/2023.
5278	- Αναστολή διαπραγμάτευσης από 03/05/2023.

**Στοιχεία Συναλλαγών Πακέτων**

Χρεόγραφο	Όγκος πακέτου	Τιμή πακέτου	Αξία πακέτου	Ωρα έγκρισης	Σημείωση
ΤΕΡΝΑ ΕΝΕΡΓΕΙΑΚΗ (ΚΟ)	69,095	20.00	1,381,900.00	11:21:59	20
ΕΘΝΙΚΗ ΤΡΑΠΕΖΑ (ΚΟ)	500,000	5.23	2,615,000.00	11:54:29	20
ΠΕΙΡΑΙΩΣ FINANCIAL HOLD (ΚΟ)	150,000	2.37	355,200.00	12:15:58	20
ΠΕΙΡΑΙΩΣ FINANCIAL HOLD (ΚΟ)	966,000	2.37	2,285,556.00	12:25:04	20
ΠΕΙΡΑΙΩΣ FINANCIAL HOLD (ΚΟ)	16,330	2.31	37,689.64	12:31:37	14
INTRACOM HOLDINGS (ΚΟ)	60,000	1.80	108,000.00	14:11:43	20
ALPHA ΥΠΗΡΕΣΙΩΝ ΣΥΜΜ (ΚΟ)	550,000	1.20	657,800.00	14:16:43	20
ΠΕΙΡΑΙΩΣ FINANCIAL HOLD (ΚΟ)	333,000	2.37	787,878.00	14:23:42	20
ΤΕΡΝΑ ΕΝΕΡΓΕΙΑΚΗ (ΚΟ)	20,000	19.91	398,200.00	14:40:33	20
ΚΡΙ - ΚΡΙ (ΚΟ)	50,000	6.88	344,000.00	15:28:15	20
ΠΕΙΡΑΙΩΣ FINANCIAL HOLD (ΚΟ)	200,000	2.36	472,400.00	15:50:51	20
ΚΥΡΙΑΚΟΥΛΗΣ (ΚΟ)	15	1.03	15.45	16:31:25	18
ΜΟΤΟΡ ΟΪΛ (ΚΟ)	20,000	21.62	432,400.00	16:38:43	20
ΜΟΤΟΡ ΟΪΛ (ΚΟ)	15,000	21.68	325,200.00	16:40:39	20
ΜΟΤΟΡ ΟΪΛ (ΚΟ)	20,000	21.62	432,400.00	16:48:33	20
ΜΟΤΟΡ ΟΪΛ (ΚΟ)	20,000	21.60	432,000.00	16:49:10	20
ΠΕΙΡΑΙΩΣ FINANCIAL HOLD (ΚΟ)	150,000	2.37	355,200.00	16:54:09	20
ALPHA ΥΠΗΡΕΣΙΩΝ ΣΥΜΜ (ΚΟ)	712,649	1.20	853,040.85	17:00:20	20
ΕΘΝΙΚΗ ΤΡΑΠΕΖΑ (ΚΟ)	284,950	5.23	1,490,858.40	17:01:02	20
ΕΘΝΙΚΗ ΤΡΑΠΕΖΑ (ΚΟ)	122,965	5.25	645,566.25	17:10:39	20
ΜΟΤΟΡ ΟΪΛ (ΚΟ)	20,000	21.62	432,400.00	17:10:39	20

**Σημειώσεις πακέτων**

- 9 - Μέθοδος 6-1 / Ειδική Χρέωση
- 10 - Μέθοδος 6-1 / Ειδική Χρέωση, Αυθημερόν Διακανονισμός
- 14 - Μέθοδος 6-3 / Πακέτο Αποκατάστασης, Ατελής αγορά και Πώληση
- 18 - Μέθοδος 6-2 / SPOT 1
- 19 - Μέθοδος 6-2 / SPOT 2
- 20 - Μέθοδος 6-1 και Μέθοδος 6-1 Αυθημερόν Διακανονισμός
- 21 - Άλλη Προσυμφωνημένη



## Στοιχεία Συναλλαγών Δικαιωμάτων

Ημερ. αποκοπής	Έναρξη εξάσκησης	Λήξη εξάσκησης	Λήξη διαπραγμάτευσης	Δικαιώματα	Κατωτ Τιμή	Ανωτ Τιμή	Τιμή κλεισ.	Τελευταία ζήτηση	Τελευταία προσφορά	Όγκος	Πράξεις	Αξία Συναλλαγών
----------------	------------------	----------------	----------------------	------------	------------	-----------	-------------	------------------	--------------------	-------	---------	-----------------

Δεν υπάρχουν Συναλλαγές Δικαιωμάτων.

## Στοιχεία Συναλλαγών Εκποιήσεων

Χρεόγραφα	Τύπος Χρεογράφου	Όγκος Συναλλαγών	Αριθμός Πράξεων	Αξία Συναλλαγών	Σημείωση
-----------	------------------	------------------	-----------------	-----------------	----------

Δεν πραγματοποιήθηκαν Εκποιήσεις Μετοχών.

## Σημειώσεις Εκποιήσεων

- Δημόσιος Ανοικτός Πλειστηριασμός
- Εκποίηση Ενσώματων Ονομαστικών Μετοχών
- Εκποίηση Αδιάθετων Κλασματικών Υπολοίπων

## Στοιχεία Ενεργητικού Διαπραγματεύσιμων Αμοιβαίων Κεφαλαίων (Δ.Α.Κ.)

	Ημερομηνία συναλλαγών	Δημιουργία / Εξαγορά	Αριθ. Μερ. (T-1)	Νέα Μερ. (T-1)	Εξαγορασθ. Μερ. (T-1)	Μερίδια (T) [1]	Αξία Ενεργητικού [2]	Καθαρή Τιμή	Μέρισμα /Μερίδιο	Ημερ. Αποκοπής
ALPHA ETF FTSE Athex Large Cap	09/05/2023	5,000	906,928	---	---	906,928	24,934,980.00	27.4939	0.52	01/07/2022

## Σημειώσεις Δ.Α.Κ.

[1] - Αριθμ. μεριδίων (T) = Αριθμ. μεριδίων (T-1) + Νεοεκδιθέντα μερίδια (T-1) - Εξαγορασθέντα μερίδια (T-1)

[2] - Περιλαμβάνονται και τα μερίδια που δημιουργήθηκαν / εξαγοράσθηκαν την ημέρα T-1.

Περιγραφή	Στοιχεία
Όνομασία Δ.Α.Κ.	ALPHA ETF FTSE Athex Large Cap
Σύμβολο Δ.Α.Κ. (GR)	ΑΔΑΚ
Σύμβολο Δ.Α.Κ. (EN)	AETF
ISIN Δ.Α.Κ.	GRF000153004
Κατηγορία Διαπραγμάτευσης	Διαπραγματεύσιμα Αμοιβαία Κεφάλαια (Δ.Α.Κ.)
Τύπος Δ.Α.Κ.	Μετοχών
Τρόπος διαχείρισης	Παθητικός
Επενδυτική Στρατηγική	Σκοπός της επενδυτικής πολιτικής του Αμοιβαίου Κεφαλαίου είναι η αναπαραγωγή της αποδόσεως του Δείκτη FTSE/X.A. Large Cap του Χρηματιστηρίου Αθηνών σε όρους Ευρώ, ακολουθώντας πλήρως και πανομοιότυπως τη σύνθεση του υποκείμενου Δείκτη.
Εκδότης	ΑΛΦΑ ASSET MANAGEMENT Α.Ε.Δ.Α.Κ.
Εταιρεία Διαχείρισης	ΑΛΦΑ ASSET MANAGEMENT Α.Ε.Δ.Α.Κ.
Ειδικοί Διαπραγματευτές	ΑΛΦΑ FINANCE Α.Χ.Ε.Π.Ε.Υ. , ΕΘΝΙΚΗ ΧΡΗΜΑΤΙΣΤΗΡΙΑΚΗ Α.Χ.Ε.Π.Ε.Υ.
Θεματοφύλακας	ΑΛΦΑ ΤΡΑΠΕΖΑ Α.Ε.
Σύμβολο Δείκτη (GR)	FTSE
Σύμβολο Δείκτη (EN)	FTSE
Όνομασία Δείκτη	FTSE/X.A. Large Cap
ISIN Δείκτη	GRI99201A006
Κλάσμα Δείκτη [1]	1/100
Αρχική Τιμή Μεριδίου	21.76
Συνολικός Αριθμός Μεριδίων [2]	906,928
Ημερομηνία πρώτης Έκδοσης	14/01/2008
Ημερομηνία έναρξης Διαπραγμάτευσης	24/01/2008
Νόμισμα Διαπραγμάτευσης	ΕΥΡΩ
Νόμισμα Ενεργητικού	ΕΥΡΩ
Αρχική Αξία Ενεργητικού [3]	3,000,000.00
Αριθμ. Μεριδίων για Δημιουργία-Εξαγορά [4]	5,000
Αμοιβή Διαχείρισης	0.375

**Σημειώσεις Δ.Α.Κ.**

[1] - Το κλάσμα της τιμής του δείκτη που αποτελεί η τιμή της πρώτης έκδοσης

[2] - Ο αριθμός μεριδίων που διαπραγματεύθηκαν στο Χρηματιστήριο την ημέρα T

[3] - Η αξία του ενεργητικού κατά την έκδοση

[4] - Ο αριθμός μεριδίων που απαιτείται κατά τη διαδικασία δημιουργίας εξαγοράς

09/05/2023

# Ανακοινώσεις

Η.Δ.Τ.



## ΑΝΑΚΟΙΝΩΣΕΙΣ

### ΕΤΑΙΡΙΚΑ ΓΕΓΟΝΟΤΑ

#### CORAL Α.Ε.

Παύει η διαπραγμάτευση των ομολογίων της εταιρίας «CORAL Α.Ε.» (GRC8161185B1) στο Χρηματιστήριο Αθηνών.

#### ΓΡ. ΣΑΡΑΝΤΗΣ Α.Β.Ε.Ε.

Οι μετοχές της εταιρίας «ΓΡ. ΣΑΡΑΝΤΗΣ Α.Β.Ε.Ε.» (GRS204003008) είναι διαπραγματεύσιμες στο Χρηματιστήριο Αθηνών χωρίς το μέρισμα χρήσεως 2022, €0,14951348 ανά μετοχή, από το οποίο θα παρακρατηθεί ο αναλογούν φόρος, βάσει της κείμενης νομοθεσίας (καθαρό ποσό: €0,142037806 ανά μετοχή).

### ΓΝΩΣΤΟΠΟΙΗΣΕΙΣ ΕΤΑΙΡΙΩΝ

From: ΓΡ. ΣΑΡΑΝΤΗΣ Α.Β.Ε.Ε.  
Posted At: 08 May 2023 16:08  
Conversation: Αποτελεσματα ψηφοφορίας της ΤΓΣ της 04.05.2023  
Posted To: DOLAnnouncements2  
Subject: Αποτελεσματα ψηφοφορίας της ΤΓΣ της 04.05.2023

Παρακαλω δείτε συνημμένα.

[Αποτελεσματα ψηφοφορίας της ΤΓΣ της 04.05.2023](#)

**From:** Ο.Λ.Π. Α.Ε.  
**Posted At:** 08 May 2023 16:24  
**Conversation:** ΓΝΩΣΤΟΠΟΙΗΣΗ ΑΛΛΑΓΗΣ ΣΥΝΘΕΣΗΣ ΔΙΟΙΚΗΤΙΚΟΥ ΣΥΜΒΟΥΛΙΟΥ  
**Posted To:** DOLAnnouncements2  
  
**Subject:** ΓΝΩΣΤΟΠΟΙΗΣΗ ΑΛΛΑΓΗΣ ΣΥΝΘΕΣΗΣ ΔΙΟΙΚΗΤΙΚΟΥ ΣΥΜΒΟΥΛΙΟΥ

Παρακαλούμε δείτε την συνημμένη ανακοίνωση.

[Ανασυγκρότηση\\_ΔΣ\\_ΟΛΠ](#)

From: EPSILON NET A.E.  
Posted At: 08 May 2023 17:17  
Conversation: ΑΝΑΚΟΙΝΩΣΗ ΓΙΑ ΤΗΝ ΠΡΟΑΝΑΓΓΕΛΙΑ ΓΕΝΙΚΗΣ ΣΥΝΕΛΕΥΣΗΣ  
Posted To: DOLAnnouncements2  
  
Subject: ΑΝΑΚΟΙΝΩΣΗ ΓΙΑ ΤΗΝ ΠΡΟΑΝΑΓΓΕΛΙΑ ΓΕΝΙΚΗΣ ΣΥΝΕΛΕΥΣΗΣ

Η EPSILON NET A.E. ανακοινώνει:

[2023\\_05\\_08\\_ΠΡΟΣΚΛΗΣΗ\\_ΕΓΣ\\_EPSILON\\_NET\\_30.05.2023.pdf](#)



From: ALPHA ΥΠΗΡΕΣΙΩΝ ΚΑΙ ΣΥΜΜΕΤΟΧΩΝ Α.Ε.  
Posted At: 08 May 2023 17:27  
Conversation: Αποτελέσματα α' τριμήνου 2023  
Posted To: DOLAnnouncements2  
  
Subject: Αποτελέσματα α' τριμήνου 2023

Αποτελέσματα α' τριμήνου 2023

[ΔΕΛΤΙΟ ΤΥΠΟΥ Q1 2023](#)

[Alpha Bank Q1 2023 Results presentation](#)

**From:** INTRAKAT A.E. ΤΕΧΝΙΚΩΝ ΚΑΙ ΕΝΕΡΓΕΙΑΚΩΝ ΕΡΓΩΝ  
**Posted At:** 08 May 2023 17:36  
**Conversation:** Ανακοίνωση ρυθμιζόμενης πληροφορίας του Ν. 3556/2007  
(Γνωστοποίηση συναλλαγών)  
**Posted To:** DOLAnnouncements2  
  
**Subject:** Ανακοίνωση ρυθμιζόμενης πληροφορίας του Ν. 3556/2007  
(Γνωστοποίηση συναλλαγών)

Δείτε την Ανακοίνωση της Εταιρείας

[Ανακοίνωση ρυθμιζόμενης πληροφορίας του Ν. 3556/2007 \(Γνωστοποίηση συναλλαγών\)](#)

**From:** LAMDA DEVELOPMENT A.E.  
**Posted At:** 08 May 2023 17:50  
**Conversation:** Ανακοίνωση Απόφασης Μερικής Αλλαγής Χρήσης Αντληθέντων Κεφαλαίων  
**Posted To:** DOLAnnouncements2  
  
**Subject:** Ανακοίνωση Απόφασης Μερικής Αλλαγής Χρήσης Αντληθέντων Κεφαλαίων

Ανακοίνωση Απόφασης Μερικής Αλλαγής Χρήσης Αντληθέντων Κεφαλαίων

[Ανακοίνωση Απόφασης Μερικής Αλλαγής Χρήσης Αντληθέντων Κεφαλαίων](#)

From: FRIGOGLOSS A.B.E.E.  
Posted At: 08 May 2023 17:53  
Conversation: ΠΡΟΣΚΛΗΣΗ ΣΕ ΕΚΤΑΚΤΗ ΓΕΝΙΚΗ ΣΥΝΕΛΕΥΣΗ  
Posted To: DOLAnnouncements2  
  
Subject: ΠΡΟΣΚΛΗΣΗ ΣΕ ΕΚΤΑΚΤΗ ΓΕΝΙΚΗ ΣΥΝΕΛΕΥΣΗ

ΠΡΟΣΚΛΗΣΗ ΣΕ ΕΚΤΑΚΤΗ ΓΕΝΙΚΗ ΣΥΝΕΛΕΥΣΗ

[ΠΡΟΣΚΛΗΣΗ ΣΕ ΕΚΤΑΚΤΗ ΓΕΝΙΚΗ ΣΥΝΕΛΕΥΣΗ](#)

From: TITAN CEMENT INTERNATIONAL S.A  
Posted At: 08 May 2023 19:06  
Conversation: Πρόγραμμα αγοράς ιδίων μετοχών  
Posted To: DOLAnnouncements2  
  
Subject: Πρόγραμμα αγοράς ιδίων μετοχών

Δείτε το συνημμένο αρχείο.

[Πρόγραμμα αγοράς ιδίων μετοχών](#)

**From:** INTRAKAT A.E. ΤΕΧΝΙΚΩΝ ΚΑΙ ΕΝΕΡΓΕΙΑΚΩΝ ΕΡΓΩΝ

**Posted At:** 09 May 2023 08:43

**Conversation:** ΟΡΘΗ ΕΠΑΝΑΛΗΨΗ - Αγορά μετοχών από τον κ. Αναστάσιο Αρανίτη -Ανακοίνωση ρυθμιζόμενης πληροφορίας του Ν. 3556/2007 (Γνωστοποίηση συναλλαγών)

**Posted To:** DOLAnnouncements2

**Subject:** ΟΡΘΗ ΕΠΑΝΑΛΗΨΗ - Αγορά μετοχών από τον κ. Αναστάσιο Αρανίτη -Ανακοίνωση ρυθμιζόμενης πληροφορίας του Ν. 3556/2007 (Γνωστοποίηση συναλλαγών)

Δείτε την Ορθή Επανάληψη της Ανακοίνωσης της Εταιρείας

[ΟΡΘΗ ΕΠΑΝΑΛΗΨΗ ? Αγορά μετοχών από τον κ. Αναστάσιο Αρανίτη -Ανακοίνωση ρυθμιζόμενης πληροφορίας του Ν. 3556/2007 \(Γνωστοποίηση συναλλαγών\)](#)

**From:** INTRAKAT A.E. ΤΕΧΝΙΚΩΝ ΚΑΙ ΕΝΕΡΓΕΙΑΚΩΝ ΕΡΓΩΝ

**Posted At:** 09 May 2023 08:43

**Conversation:** ΟΡΘΗ ΕΠΑΝΑΛΗΨΗ - Αγορά μετοχών από τον κ. Αναστάσιο Αρανίτη -Ανακοίνωση ρυθμιζόμενης πληροφορίας του Ν. 3556/2007 (Γνωστοποίηση συναλλαγών)

**Posted To:** DOLAnnouncements2

**Subject:** ΟΡΘΗ ΕΠΑΝΑΛΗΨΗ - Αγορά μετοχών από τον κ. Αναστάσιο Αρανίτη -Ανακοίνωση ρυθμιζόμενης πληροφορίας του Ν. 3556/2007 (Γνωστοποίηση συναλλαγών)

Δείτε την Ορθή Επανάληψη της Ανακοίνωσης της Εταιρείας

[ΟΡΘΗ ΕΠΑΝΑΛΗΨΗ ? Αγορά μετοχών από τον κ. Αναστάσιο Αρανίτη -Ανακοίνωση ρυθμιζόμενης πληροφορίας του Ν. 3556/2007 \(Γνωστοποίηση συναλλαγών\)](#)

**From:** ΓΡ. ΣΑΡΑΝΤΗΣ Α.Β.Ε.Ε.  
**Posted At:** 09 May 2023 09:22  
**Conversation:** Ανακοίνωση συγκρότησης της Επιτροπής Ελέγχου σε σώμα και εκλογή προέδρου της Επιτροπής Ελέγχου  
**Posted To:** DOLAnnouncements2  
**Subject:** Ανακοίνωση συγκρότησης της Επιτροπής Ελέγχου σε σώμα και εκλογή προέδρου της Επιτροπής Ελέγχου

Παρακαλώ δείτε το συνημμένο.

[Ανακοίνωση συγκρότησης της Επιτροπής Ελέγχου σε σώμα και εκλογή προέδρου της Επιτροπής Ελέγχου](#)



From: PROFILE A.E.B.E.  
Posted At: 09 May 2023 09:24  
Conversation: ΑΝΑΚΟΙΝΩΣΗ ΣΧΕΤΙΚΑ ΜΕ ΣΧΟΛΙΑΣΜΟ ΔΗΜΟΣΙΕΥΜΑΤΩΝ ΤΟΥ ΤΥΠΟΥ  
Posted To: DOLAnnouncements2  
Subject: ΑΝΑΚΟΙΝΩΣΗ ΣΧΕΤΙΚΑ ΜΕ ΣΧΟΛΙΑΣΜΟ ΔΗΜΟΣΙΕΥΜΑΤΩΝ ΤΟΥ ΤΥΠΟΥ

Η Ανώνυμη Εταιρεία με την επωνυμία «PROFILE ΑΝΩΝΥΜΟΣ ΕΜΠΟΡΙΚΗ ΚΑΙ ΒΙΟΜΗΧΑΝΙΚΗ ΕΤΑΙΡΕΙΑ ΠΛΗΡΟΦΟΡΙΚΗΣ» και τον διακριτικό τίτλο «PROFILE SYSTEMS & SOFTWARE Α.Ε.» (καλούμενη εφεξής ως «Εταιρεία»), σε απάντηση σχετικού ερωτήματος που υπεβλήθη από την Επιτροπή Κεφαλαιαγοράς δια της από 8.5.2023 επιστολής της, σχετικά με το σχολιασμό δημοσιεύματος του ηλεκτρονικού τύπου περί μεγάλης εξαγοράς ευρωπαϊκής εταιρίας, που αναρτήθηκε μετά από την παρουσίαση στην Ένωση Θεσμικών Επενδυτών (ΕΘΕ) του Ομίλου γνωστοποιεί προς το επενδυτικό κοινό, σύμφωνα με τα άρθρα 4.1.3.1 και 4.1.3.6 του Κανονισμού του Χρηματιστηρίου Αθηνών, όπως ισχύει σήμερα, σε συνδυασμό με το άρθρο 17 παρ. 1 του Κανονισμού (ΕΕ) αριθ. 596/2014 του Ευρωπαϊκού Κοινοβουλίου και του Συμβουλίου της 16<sup>ης</sup> Απριλίου 2014, τα ακόλουθα :

1. Όπως αποτυπώθηκε στην ως άνω παρουσίαση προς την ΕΘΕ που πραγματοποιήθηκε την 5<sup>η</sup> Μαΐου 2023 και αναγράφεται και στην συναφή ανακοίνωση της Εταιρίας της ίδιας ημέρας (5.5.2023), η πολυδιάστατη στρατηγική της ανάπτυξης του Ομίλου τα επόμενα χρόνια βασίζεται στους ακόλουθους τρεις πυλώνες :

- Στην οργανική ανάπτυξη στον τομέα χρηματοοικονομικού λογισμικού διεθνώς,
- Στην συμμετοχή στα μεγάλης κλίμακας έργα του Δημοσίου, και
- Σε νέες εξαγορές

2. Αναφορικά με τον τρίτο πυλώνα ανάπτυξης, που συνδέεται με το σχολιαζόμενο δημοσίευμα, τμήμα της ευρύτερης μεσοπρόθεσμης στρατηγικής του Ομίλου την επόμενη Ζετία αποτελούν πράγματι οι νέες εξαγορές, καθώς η Εταιρία διαθέτει τη ρευστότητα και την πιστοληπτική ικανότητα να τις χρηματοδοτήσει, εφόσον βέβαια κρίνεται ότι θα προσδώσουν αξία στους μετόχους. Διευκρινίζεται δε, ότι κατά την παρούσα χρονική στιγμή σε σχέση με αυτόν ακριβώς τον τρίτο πυλώνα ανάπτυξης εξετάζονται διάφορες εναλλακτικές περιπτώσεις, πλην όμως, όπως αναφέρθηκε και στην διάρκεια της παρουσίασης, το στάδιο εξέτασης των εν

λόγω περιπτώσεων είναι προς το παρόν διερευνητικό και δεν υφίσταται οιαδήποτε συγκεκριμένη περίπτωση σε ώριμο στάδιο, ώστε είτε να ληφθεί οιαδήποτε συγκεκριμένη απόφαση ή/και να υπογραφεί οιαδήποτε οριστική και δεσμευτική συμφωνία.

Η Εταιρεία, όπως πάγια και με συνέπεια πράττει μέχρι σήμερα, όταν συντρέχει οιαδήποτε συγκεκριμένο γεγονός η δημοσιοποίηση του οποίου εύλογα αναμένεται να επιδράσει σημαντικά στην τιμή των μετοχών της, προβαίνει με την δέουσα υπευθυνότητα και σαφήνεια στη δημοσιοποίησή του, εντός του πλαισίου και με την διαδικασία που προβλέπεται από τον Κανονισμό του ΧΑ και την ισχύουσα νομοθεσία.

From: ENTERΣΟΦΤ Α.Ε.  
Posted At: 09 May 2023 09:42  
Conversation: ΔΕΛΤΙΟ ΤΥΠΟΥ - Εξαγορά SmartCV  
Posted To: DOLAnnouncements2  
  
Subject: ΔΕΛΤΙΟ ΤΥΠΟΥ - Εξαγορά SmartCV

Δείτε το συνημμένο Δελτίο Τύπου.

[ΔΕΛΤΙΟ ΤΥΠΟΥ - Εξαγορά SmartCV](#)

**From:** ΜΟΤΟΡ ΟΪΛ Α.Ε.  
**Posted At:** 09 May 2023 09:44  
**Conversation:** Ρυθμιζόμενη Πληροφορία: Αγορές Ιδίων Μετοχών  
(Απόφαση ΕΓΣ 30/6/2022)  
**Posted To:** DOLAnnouncements2  
  
**Subject:** Ρυθμιζόμενη Πληροφορία: Αγορές Ιδίων Μετοχών  
(Απόφαση ΕΓΣ 30/6/2022)

Η ΜΟΤΟΡ ΟΙΛ (ΕΛΛΑΣ) ΔΙΥΛΙΣΤΗΡΙΑ ΚΟΡΙΝΘΟΥ Α.Ε. ανακοινώνει ότι στις 8 Μαΐου 2023 προέβη σε αγορά 6.500 μετοχών της Εταιρείας συνολικής αξίας Ευρώ 137.630,76 (μέση τιμή κτήσης: Ευρώ 21,174 ανά μετοχή).

Ο συνολικός αριθμός ιδίων μετοχών που κατέχει η Εταιρεία ανέρχεται σε 2.391.136 που αντιστοιχεί σε ποσοστό 2,16% του μετοχικού της κεφαλαίου. Η μέση τιμή κτήσης των ιδίων μετοχών ανέρχεται σε Ευρώ 17,351 ανά μετοχή.

Μαρούσι, 9 Μαΐου 2023

Το Διοικητικό Συμβούλιο

From: QUEST ΣΥΜΜΕΤΟΧΩΝ Α.Ε.  
Posted At: 09 May 2023 10:37  
Conversation: Αγορά ιδίων μετοχών (08/05/2023)  
Posted To: DOLAnnouncements2  
  
Subject: Αγορά ιδίων μετοχών (08/05/2023)

Η Quest Συμμετοχών Α.Ε. γνωστοποιεί ότι σύμφωνα με το άρθρο 49 του Ν 4548/2018 και σύμφωνα με τους όρους του Κανονισμού 2273 / 2003 της Ευρωπαϊκής Επιτροπής και σε εκτέλεση της από 15/06/2022 απόφασης της Τακτικής Γενικής Συνέλευσης των Μετόχων της Εταιρείας και της από 3/1/2023 απόφασης του Διοικητικού Συμβουλίου, προέβη κατά τη διάρκεια της συνεδρίασης της 8/5/2023, μέσω της χρηματιστηριακής εταιρείας «Eurobank Equities», σε αγορά 3.000 ιδίων μετοχών με μέση τιμή κτήσης 4,97 ευρώ και συνολική αξία συναλλαγής 14.905,88 ευρώ.

Μετά και την προαναφερόμενη αγορά, η Εταιρεία κατέχει 849.836 ίδιες μετοχές, ποσοστό 0,7926% του συνόλου των μετοχών της Εταιρείας.

From: ALPHA TRUST ΑΝΔΡΟΜΕΔΑ Α.Ε.Ε.Χ.  
Posted At: 09 May 2023 11:12  
Conversation: ΓΝΩΣΤΟΠΟΙΗΣΗ ΓΙΑ ΤΗΝ ΑΓΟΡΑ ΙΔΙΩΝ ΜΕΤΟΧΩΝ  
Posted To: DOLAnnouncements2  
  
Subject: ΓΝΩΣΤΟΠΟΙΗΣΗ ΓΙΑ ΤΗΝ ΑΓΟΡΑ ΙΔΙΩΝ ΜΕΤΟΧΩΝ

Ως συνημμένο

[ΑΓΟΡΑ ΙΔΙΩΝ ΜΕΤΟΧΩΝ 08.05.23](#)

From: B&F A.B.E.E. ΕΝΔΥΜΑΤΩΝ  
Posted At: 09 May 2023 12:53  
Conversation: ΑΝΑΚΟΙΝΩΣΗ ΠΡΟΣΚΛΗΣΗΣ ΣΕ ΕΚΤΑΚΤΗ ΓΕΝΙΚΗ  
ΣΥΝΕΛΕΥΣΗ ΤΩΝ ΜΕΤΟΧΩΝ  
Posted To: DOLAnnouncements2  
Subject: ΑΝΑΚΟΙΝΩΣΗ ΠΡΟΣΚΛΗΣΗΣ ΣΕ ΕΚΤΑΚΤΗ ΓΕΝΙΚΗ  
ΣΥΝΕΛΕΥΣΗ ΤΩΝ ΜΕΤΟΧΩΝ

**B&F A.B.E.E. ΕΝΔΥΜΑΤΩΝ**

#### **ΠΡΟΣΚΛΗΣΗ**

**Προς τους Μετόχους της Ανώνυμης Εταιρείας «B&F ΑΝΩΝΥΜΗ ΒΙΟΜΗΧΑΝΙΚΗ & ΕΜΠΟΡΙΚΗ ΕΤΑΙΡΕΙΑ ΕΝΔΥΜΑΤΩΝ»**

**ΑΡ.Μ.Α.Ε. 37305/01/Β/97/514 (07), ΓΕΜΗ: 3625801000.**

Σύμφωνα με τον νόμο και το Καταστατικό, το Διοικητικό Συμβούλιο της Εταιρείας «B&F **ΑΝΩΝΥΜΗ ΒΙΟΜΗΧΑΝΙΚΗ & ΕΜΠΟΡΙΚΗ ΕΤΑΙΡΕΙΑ ΕΝΔΥΜΑΤΩΝ**» με την από 28/04/2023 απόφασή του καλεί τους μετόχους της Ανώνυμης Εταιρείας «B&F **ΑΝΩΝΥΜΗ ΒΙΟΜΗΧΑΝΙΚΗ & ΕΜΠΟΡΙΚΗ ΕΤΑΙΡΕΙΑ ΕΝΔΥΜΑΤΩΝ**» σε τακτική Γενική Συνέλευση την 23/06/2023, ημέρα Παρασκευή και ώρα 09:00 πρωινή, στα γραφεία της έδρας της Εταιρείας στο 10<sup>ο</sup> χλμ Εθνικής Οδού Αθηνών Λαμίας, Νέα Φιλαδέλφεια, για συζήτηση και λήψη αποφάσεων για τα παρακάτω θέματα:

#### **ΘΕΜΑΤΑ ΗΜΕΡΗΣΙΑΣ ΔΙΑΤΑΞΕΩΣ**

1. Υποβολή και έγκριση των ετήσιων χρηματοοικονομικών καταστάσεων της χρήσης 2022, των επ' αυτών Εκθέσεων του Διοικητικού Συμβουλίου και την διάθεση κερδών χρήσης 2022.
2. Έγκριση της συνολικής διαχείρισης που έλαβε χώρα κατά την χρήση του έτους 2022.

3. Απαλλαγή των Ορκωτών Ελεγκτών από κάθε ευθύνη αποζημίωσης για τα πεπραγμένα της χρήσης 2022.
4. Εκλογή ενός (1) Τακτικού και ενός (1) Αναπληρωματικού Ορκωτού Ελεγκτή-Λογιστή για τον έλεγχο των χρηματοοικονομικών καταστάσεων της χρήσης 2023 και καθορισμός της αμοιβής τους.
5. Παροχή έγκρισης συναφθέντων συμβάσεων με θυγατρικές και συνδεδεμένες εταιρείες και αμοιβών με συνδεδεμένα μέρη σύμφωνα με το εφαρμοστέο κατά περίπτωση δίκαιο.
6. Έγκριση συμμετοχής μελών του Δ.Σ. και Διευθυντικών Στελεχών της Εταιρείας στη Διοίκηση άλλων Εταιρειών, οι οποίες συνδέονται με οποιονδήποτε τρόπο με την Εταιρεία.
7. Έγκριση κατά τις διατάξεις των άρθρων 100 και 109 του Ν. 4548/2018 των αμοιβών για τις υπηρεσίες που παρέχουν για την επίβλεψη των τομέων ευθύνης των εκτελεστικών μελών του Δ.Σ. και των αντίστοιχων αποζημιώσεων και των αμοιβών των μελών της Επιτροπής Ελέγχου, της Επιτροπής Αμοιβών και μη εκτελεστικών μελών του Δ.Σ..
8. Παρουσίαση ετήσιας Έκθεσης πεπραγμένων 2022 από τον Πρόεδρο της Επιτροπής Ελέγχου.
9. Έγκριση της Έκθεσης αποδοχών για την οικονομική χρήση 2022, σύμφωνα με τα οριζόμενα στο άρθρο 112 του Ν.4548/2018.
10. Παρουσίαση της Έκθεσης των Ανεξάρτητων Μη Εκτελεστικών Μελών του Διοικητικού Συμβουλίου.
11. Λοιπά θέματα.

Στη γενική συνέλευση δικαιούται να συμμετάσχει κάθε μέτοχος ο οποίος έχει και αποδεικνύει με κάθε νόμιμο μέσο την ιδιότητα αυτή κατά την ημέρα διεξαγωγής της γενικής συνέλευσης (23/06/2023). Μέτοχοι που είναι νομικά πρόσωπα μετέχουν στη γενική συνέλευση διά των εκπροσώπων τους. Κάθε μέτοχος μπορεί να διορίσει αντιπρόσωπο του για να συμμετάσχει στην Ετήσια Τακτική Γενική Συνέλευση και να ψηφίσει, σύμφωνα με τις έγγραφες οδηγίες του επί των θεμάτων της ημερησίας διατάξεως. Ο διορισμός και η ανάκληση ή αντικατάσταση του εκπροσώπου ή αντιπροσώπου του μετόχου γίνονται εγγράφως ή με ηλεκτρονικά μέσα που πρέπει να υποβάλλονται στην εταιρεία το αργότερο προ πέντε ημερών από τη γενική συνέλευση. Για την άσκηση του δικαιώματος ψήφου των μετόχων μέσω αντιπροσώπου απαιτείται και αρκεί απλή ιδιωτική εξουσιοδότηση με θεωρημένο το γνήσιο της υπογραφής του μετόχου από ΚΕΠ. Τα έντυπα που πρέπει να χρησιμοποιηθούν για την ψήφο μέσω εκπροσώπου ή αντιπροσώπου θα τίθενται στη διάθεση των μετόχων στην έδρα της εταιρείας από την ημέρα δημοσίευσης της παρούσας πρόσκλησης για τη σύγκληση της γενικής συνέλευσης μέχρι και την ημέρα της γενικής συνέλευσης. Τυχόν μη συμμόρφωση του αντιπροσώπου με τις οδηγίες που έχει λάβει, δεν επηρεάζει το κύρος των αποφάσεων της γενικής συνέλευσης, ακόμη και αν η ψήφος του αντιπροσώπου ήταν αποφασιστική για την επίτευξη της πλειοψηφίας.



Είκοσι (20) ημέρες πριν από την τακτική γενική συνέλευση, η εταιρεία θα θέσει στη διάθεση των μετόχων της, με σχετική ανάρτηση στο διαδικτυακό της τόπο, τις ετήσιες χρηματοοικονομικές καταστάσεις της, καθώς και τις σχετικές εκθέσεις του διοικητικού συμβουλίου και των ελεγκτών.

Επίσης, από την ημέρα δημοσίευσης της παρούσας πρόσκλησης για τη σύγκληση της γενικής συνέλευσης μέχρι και την ημέρα της γενικής συνέλευσης, η εταιρεία θα θέτει στη διάθεση των μετόχων της στην έδρα της, τις εξής πληροφορίες:

α) την πρόσκληση για τη σύγκληση της γενικής συνέλευσης,

β) το συνολικό αριθμό των μετοχών και των δικαιωμάτων ψήφου που οι μετοχές ενσωματώνουν κατά την ημερομηνία της πρόσκλησης, αναφέροντας και χωριστά σύνολα ανά κατηγορία μετοχών, και

γ) τα έντυπα που πρέπει να χρησιμοποιηθούν για την ψήφο μέσω εκπροσώπου ή αντιπροσώπου και, εφόσον προβλέπονται, για την ψήφο με αλληλογραφία και για την ψήφο με ηλεκτρονικά μέσα, εκτός αν τα εν λόγω έντυπα αποστέλλονται απευθείας σε κάθε μέτοχο.

Οι κ.κ. Μέτοχοι έχουν τα δικαιώματα που αναφέρονται στις παραγράφους 2, 3, 6 και 7 του άρθρου 141, του νόμου 4548/2018 και συγκεκριμένα:

1. Δικαιούνται, εφόσον εκπροσωπούν το ένα εικοστό (1/20) του καταβεβλημένου κεφαλαίου, να αιτηθούν από το διοικητικό συμβούλιο να εγγράψει στην ημερήσια διάταξη γενικής συνέλευσης, που έχει ήδη συγκληθεί, πρόσθετα θέματα, αν η σχετική αίτηση περιέλθει στο διοικητικό συμβούλιο δεκαπέντε (15) τουλάχιστον ημέρες πριν από τη γενική συνέλευση. Τα πρόσθετα θέματα θα δημοσιεύονται ή θα γνωστοποιούνται, με ευθύνη του διοικητικού συμβουλίου, κατά το άρθρο 122 του ν. 4548/2018, επτά (7) τουλάχιστον ημέρες πριν από τη γενική συνέλευση. Η αίτηση για την εγγραφή πρόσθετων θεμάτων στην ημερήσια διάταξη θα συνοδεύεται από αιτιολόγηση ή από σχέδιο απόφασης προς έγκριση στη γενική συνέλευση και η αναθεωρημένη ημερήσια διάταξη δημοσιοποιείται κατά τον ίδιο τρόπο όπως η προηγούμενη ημερήσια διάταξη, δεκατρείς (13) ημέρες πριν από την ημερομηνία της γενικής συνέλευσης και ταυτόχρονα τίθεται στη διάθεση των μετόχων στο διαδικτυακό τόπο της εταιρείας, μαζί με την

αιτιολόγηση ή το σχέδιο απόφασης που έχει υποβληθεί από τους μετόχους κατά τα προβλεπόμενα στην παράγραφο 4 του άρθρου 123 του ν. 4548/2018. Εάν τα θέματα αυτά δεν δημοσιευθούν, οι αιτούντες μέτοχοι δικαιούνται να ζητήσουν την αναβολή της γενικής συνέλευσης, σύμφωνα με την παράγραφο 5 του άρθρου 123 του ν. 4548/2018 και να προβούν οι ίδιοι στη δημοσίευση, κατά τα οριζόμενα στον ν. 4548/2018, με δαπάνη της εταιρείας.

2. Δικαιούνται, εφόσον εκπροσωπούν το ένα εικοστό (1/20) του καταβεβλημένου κεφαλαίου, να υποβάλλουν σχέδια αποφάσεων για θέματα που περιλαμβάνονται στην αρχική ή την τυχόν αναθεωρημένη ημερήσια διάταξη γενικής συνέλευσης. Η σχετική αίτηση πρέπει να περιέλθει στο διοικητικό συμβούλιο επτά (7) τουλάχιστον ημέρες πριν από την ημερομηνία της γενικής συνέλευσης, τα σχέδια δε αποφάσεων τίθενται στη διάθεση των μετόχων κατά τα οριζόμενα στην παράγραφο 3 του άρθρου 123 του ν. 4548/2018, έξι (6) τουλάχιστον ημέρες πριν από την ημερομηνία της γενικής συνέλευσης.

3. Ύστερα από αίτηση οποιουδήποτε μετόχου, που υποβάλλεται στην εταιρεία πέντε (5) τουλάχιστον πλήρεις ημέρες πριν από τη γενική συνέλευση, το διοικητικό συμβούλιο υποχρεούται να παρέχει στη γενική συνέλευση τις αιτούμενες συγκεκριμένες πληροφορίες για τις υποθέσεις της εταιρείας, στο μέτρο που αυτές είναι σχετικές με τα θέματα της ημερήσιας διάταξης. Υποχρέωση παροχής πληροφοριών δεν υφίσταται, όταν οι σχετικές πληροφορίες διατίθενται ήδη στο διαδικτυακό τόπο της εταιρείας, ιδίως με τη μορφή ερωτήσεων και απαντήσεων. Επίσης, με αίτηση μετόχων, που εκπροσωπούν το ένα εικοστό (1/20) του καταβεβλημένου κεφαλαίου, το διοικητικό συμβούλιο υποχρεούται να ανακοινώνει στη γενική συνέλευση, εφόσον είναι τακτική, τα ποσά που, κατά την τελευταία διετία, καταβλήθηκαν σε κάθε μέλος του διοικητικού συμβουλίου ή τους διευθυντές της εταιρείας, καθώς και κάθε παροχή προς τα πρόσωπα αυτά από οποιαδήποτε αιτία ή σύμβαση της εταιρείας με αυτούς. Σε όλες τις παραπάνω περιπτώσεις το διοικητικό συμβούλιο μπορεί να αρνηθεί την παροχή των πληροφοριών για αποχρώντα ουσιώδη λόγο, ο οποίος αναγράφεται στα πρακτικά. Τέτοιος λόγος μπορεί να είναι, κατά τις περιστάσεις, η εκπροσώπηση των αιτούντων μετόχων στο διοικητικό συμβούλιο, σύμφωνα με τα άρθρα 79 ή 80 του ν. 4548/2018. Στις περιπτώσεις της παραγράφου 6 του άρθρου 123 του ν. 4548/2018 το διοικητικό συμβούλιο μπορεί να απαντήσει ενιαία σε αιτήσεις μετόχων με το ίδιο περιεχόμενο.

4. Δικαιούνται, εφόσον εκπροσωπούν το ένα εικοστό (1/10) του καταβεβλημένου κεφαλαίου, να αιτηθούν από το διοικητικό συμβούλιο πέντε (5) τουλάχιστον πλήρεις ημέρες πριν από τη γενική συνέλευση, να παρέχει το διοικητικό συμβούλιο στη γενική συνέλευση πληροφορίες για την πορεία των εταιρικών υποθέσεων και την περιουσιακή κατάσταση της εταιρείας. Το διοικητικό συμβούλιο μπορεί να αρνηθεί την παροχή των πληροφοριών για αποχρώντα ουσιώδη λόγο, ο οποίος αναγράφεται στα πρακτικά. Τέτοιος λόγος μπορεί να είναι, κατά τις περιστάσεις, η εκπροσώπηση των αιτούντων μετόχων στο διοικητικό συμβούλιο, σύμφωνα με τα άρθρα 79 ή 80 του ν. 4548/2018, εφόσον τα αντίστοιχα μέλη του διοικητικού συμβουλίου έχουν λάβει τη σχετική πληροφόρηση κατά τρόπο επαρκή.

Το πλήρες κείμενο των εγγράφων και των σχεδίων αποφάσεων, που προβλέπονται στην παράγραφο 4 του άρθρου 123 του ν. 4548/2018, θα είναι διαθέσιμο έξι (6) ημέρες πριν από την ημερομηνία της γενικής συνέλευσης στην έδρα της εταιρείας και οι κ.κ. Μέτοχοι θα

δικαιούνται να παραλαμβάνουν αντίγραφα αυτών είτε αυτοπροσώπως είτε μέσω εξουσιοδοτημένων αντιπροσώπων τους.

Η διεύθυνση του διαδικτυακού τόπου της εταιρείας, όπου είναι διαθέσιμες οι πληροφορίες της παραγράφου 3 του άρθρου 123 του ν. 4548/2018 (δηλαδή η πρόσκληση για τη σύγκληση της γενικής συνέλευσης, ο συνολικός αριθμός των μετοχών και των δικαιωμάτων ψήφου που οι μετοχές ενσωματώνουν κατά την ημερομηνία της πρόσκλησης, συνολικά και ανά κατηγορία μετοχών, και τα έντυπα που πρέπει να χρησιμοποιηθούν για την ψήφο μέσω εκπροσώπου ή αντιπροσώπου) είναι η εξής: <https://www.bandfgroup.com>.

Αθήνα, 28 Απριλίου 2023

Το Διοικητικό Συμβούλιο

**Ν. Φιλαδέλφεια, 09 Μαΐου 2023**

[ΠΡΟΣΚΛΗΣΗ ΣΕ ΕΤΗΣΙΑ ΤΑΚΤΙΚΗ ΣΥΝΕΛΕΥΣΗ](#)

From: ΜΕΝΤΙΤΕΡΡΑ Α.Ε.  
Posted At: 09 May 2023 13:11  
Conversation: ΑΝΑΚΟΙΝΩΣΗ ΓΙΑ ΤΗΝ ΠΡΟΑΝΑΓΓΕΛΙΑ ΓΕΝΙΚΗΣ  
ΣΥΝΕΛΕΥΣΗΣ  
Posted To: DOLAnnouncements2  
Subject: ΑΝΑΚΟΙΝΩΣΗ ΓΙΑ ΤΗΝ ΠΡΟΑΝΑΓΓΕΛΙΑ ΓΕΝΙΚΗΣ  
ΣΥΝΕΛΕΥΣΗΣ

[ΜΕDITERRA ΑΕ\\_ΠΡΟΣΚΛΗΣΗ ΓΕΝΙΚΗΣ ΣΥΝΕΛΕΥΣΗΣ 02.06.2023](#)

From: INTPAKOM A.E.  
Posted At: 09 May 2023 13:34  
Conversation: Ανακοίνωση  
Posted To: DOLAnnouncements2  
  
Subject: Ανακοίνωση

Μαρούσι, 9 Μαΐου 2023 – Η INTRACOM HOLDINGS (ATHEX: INTKA) ανακοινώνει ότι, η INTRACOM TECHNOLOGIES S.a.r.l, θυγατρική του Ομίλου INTRACOM HOLDINGS, υπέγραψε δεσμευτική συμφωνία με την ISRAEL AEROSPACE INDUSTRIES Ltd (IAI) για την πώληση και μεταβίβαση ποσοστού 90,91%, ήτοι 23.103.305 Ονομαστικών μετοχών της INTRACOM DEFENSE (IDE), ελληνικής εταιρείας με μακροχρόνια διεθνή παρουσία και αξιοσημείωτη εξαγωγική δραστηριότητα στον χώρο των Αμυντικών συστημάτων. Σημειώνεται ότι το υπόλοιπο ποσοστό 9,09% μετοχών της IDE ανήκει σε ανώτατα και ανώτερα στελέχη της IDE.

Η αξία της συναλλαγής ανέρχεται σε € 60 εκατ. περίπου και αναμένεται να ολοκληρωθεί εντός του β' τριμήνου του 2023, εφόσον έχουν πληρωθεί οι προβλεπόμενοι όροι και αιρέσεις και έχουν χορηγηθεί οι απαραίτητες εγκρίσεις.

From: ΤΡΑΠΕΖΑ ΤΗΣ ΕΛΛΑΔΟΣ Α.Ε.  
Posted At: 09 May 2023 14:16  
Conversation: ΓΝΩΣΤΟΠΟΙΗΣΗ  
Posted To: DOLAnnouncements2  
  
Subject: ΓΝΩΣΤΟΠΟΙΗΣΗ

### Γνωστοποίηση

Η Τράπεζα της Ελλάδος, στο πλαίσιο της ενημέρωσης του κοινού, γνωστοποιεί ότι η Ευρωπαϊκή Κεντρική Τράπεζα δημοσιεύει σε μηνιαία βάση στο δικτυακό της τόπο ανάλυση της ενοποιημένης λογιστικής κατάστασης του Ευρωσυστήματος ανά Εθνική Κεντρική Τράπεζα.

Για το έτος 2023 οι ημερομηνίες αναφοράς και δημοσίευσης είναι οι ακόλουθες:

Ημερομηνία αναφοράς	Ημερομηνία δημοσίευσης
3 Φεβρουαρίου 2023	7 Μαρτίου 2023
3 Μαρτίου 2023	5 Απριλίου 2023
31 Μαρτίου 2023	3 Μαΐου 2023
28 Απριλίου 2023	6 Ιουνίου 2023
2 Ιουνίου 2023	5 Ιουλίου 202
30 Ιουνίου 2023	1 Αυγούστου 2023
4 Αυγούστου 2023	5 Σεπτεμβρίου 2023
1 Σεπτεμβρίου 2023	4 Οκτωβρίου 2023
29 Σεπτεμβρίου 2023	7 Νοεμβρίου 2023

3 Νοεμβρίου 2023	5 Δεκεμβρίου 2023
1 Δεκεμβρίου 2023	4 Ιανουαρίου 2024

Για να δείτε τις λογιστικές καταστάσεις, καθώς και σύντομες διευκρινίσεις ως προς το περιεχόμενό τους, παρακαλώ πιέστε [εδώ](#).



From: ΤΡΑΠΕΖΑ ΤΗΣ ΕΛΛΑΔΟΣ Α.Ε.  
Posted At: 09 May 2023 14:48  
Conversation: ΓΝΩΣΤΟΠΟΙΗΣΗ ΑΛΛΑΓΗΣ ΣΥΝΘΕΣΗΣ ΔΙΟΙΚΗΤΙΚΟΥ ΣΥΜΒΟΥΛΙΟΥ  
Posted To: DOLAnnouncements2  
Subject: ΓΝΩΣΤΟΠΟΙΗΣΗ ΑΛΛΑΓΗΣ ΣΥΝΘΕΣΗΣ ΔΙΟΙΚΗΤΙΚΟΥ ΣΥΜΒΟΥΛΙΟΥ

#### **ΓΕΝΙΚΟ ΣΥΜΒΟΥΛΙΟ ΤΗΣ ΤΡΑΠΕΖΑΣ ΤΗΣ ΕΛΛΑΔΟΣ**

Σε συνέχεια της εκλογής του κ. Ιωάννη Μασούτη καθώς και της επανεκλογής του κ. Σπυρίδωνος Θεοδωρόπουλου, του κ. Γεωργίου Καρανίκα και του κ. Ιωάννη Ρέτσου από την 90<sup>ή</sup> Ετήσια Τακτική Γενική Συνέλευση των Μετόχων της 7.4.2023 της Τράπεζας της Ελλάδος ως μελών του Γενικού Συμβουλίου καθώς και της σημερινής ορκωμοσίας τους σύμφωνα με το άρθρο 22 του Καταστατικού της Τράπεζας, ανακοινώνεται η νέα σύνθεση του Γενικού Συμβουλίου, η οποία έχει ως εξής:

Γιάννης Στουρνάρας	(Διοικητής)
Θεόδωρος Κ. Πελαγίδης	(Υποδιοικητής)
Χριστίνα Παπακωνσταντίνου	(Υποδιοικήτρια)
Σπυρίδων Ι. Θεοδωρόπουλος	(Σύμβουλος)
Γεώργιος Ε. Καββαθάς	(Σύμβουλος)
Γεώργιος Ι. Καρανίκα	(Σύμβουλος)
Ιωάννης Δ. Μασούτης	(Σύμβουλος)
Θεοδόσιος Σ. Πανάικας	(Σύμβουλος)
Ιωάννης Α. Ρέτσος	(Σύμβουλος)
Δημήτριος Α. Σιδέρης	(Σύμβουλος)
Όλγα Π. Χαρίτου	(Σύμβουλος)
Χρήστος Δ. Χατζηεμμανουήλ	(Σύμβουλος)

**Ομολογιακά Δάνεια Επιχειρήσεων – Οργανωμένη Αγορά (Μη Μετατρέψιμα)**

Πλήθος Εισηγμένων Ομολογιών	Ονομαστική αξία	Τιμή έκδοσης	Σημερινό επιτόκιο	Ημερ. λήξης	Διάρκεια (έτη)	Σημείωση	Τοκομερίδιο		Μον. Διασπ.	Ομόλογα Επιχειρήσεων	Δεδ. Τόκος Αποδ./Λήξη		Κατωτ Τιμή	Ανωτ Τιμή	Τιμή κλεισ. Προηγ.	Κλείσιμο-ημ/νία	Όγκος	Αξία Συναλλαγών	Τελευταία εντολή			Μεγ έτους		
							Κοινό	Προτιμησιακό			Τιμή	Αγορ./ Πώλ.							Ημερομηνία	λαχ έτους				
100,000	1,000.00	1,000.00	2.95	11/02/2027	5	---	3	---	1	SAFE BULKERS PARTICIPATIONS PLC (Μη μετατρέψιμο)	7.1292	4.9470	92.9998	92.9998	92.9998	92.5700	08/05/2023	1,000	937.13	92.1100	A	39/05/2023	89.9269	96.3000
320,000	1,000.00	1,000.00	3.40	21/07/2027	7	---	6	---	1	LAMDA DEVELOPMENT A.E. (Μη μετατρέψιμο)	10.2000	4.9120	93.0000	93.1000	93.0030	93.0000	08/05/2023	66,000	62,055.20	92.9000	A	39/05/2023	91.4001	95.5000
200,000	1,000.00	1,000.00	2.10	27/10/2027	7	---	6	---	1	Ο.Π.Α.Π. Α.Ε. (Μη μετατρέψιμο)	0.8167	3.7040	92.8800	93.0000	93.0000	92.7820	08/05/2023	109,000	101,455.41	92.5000	A	39/05/2023	91.9800	95.4000
200,000	1,000.00	1,000.00	1.90	23/03/2028	7	---	5	---	1	ΜΟΤΟΡ ΟΪΛ ΔΙΥΛΙΣΤΗΡΙΑ ΚΟΡΙΝΘΟΥ ΑΕ (Μη μετατρέψιμο)	2.5861	4.3840	89.0001	89.4999	89.1750	88.7580	08/05/2023	14,000	12,520.70	89.0001	A	39/05/2023	87.5500	90.5000
100,000	1,000.00	1,000.00	2.70	25/05/2026	5	---	4	---	1	COSTAMARE PARTICIPATIONS PLC (Μη μετατρέψιμο)	12.5250	4.1210	95.0005	96.0000	95.5003	95.0330	08/05/2023	6,000	5,805.17	95.0001	A	39/05/2023	92.1400	97.0000
300,000	1,000.00	1,000.00	2.30	20/07/2028	7	---	4	---	1	ΠΡΟΝΤΕΑ ΑΕΕΑΠ (Μη μετατρέψιμο)	7.0917	6.1000	83.8100	84.1000	83.8100	84.0500	08/05/2023	36,000	30,505.44	83.8100	A	39/05/2023	82.0100	85.8000
150,000	1,000.00	1,000.00	2.65	22/10/2026	5	---	4	---	1	CPLP SHIPPING HOLDINGS PLC (Μη μετατρέψιμο)	1.2514	4.5790	93.6000	93.6000	93.6000	93.2000	08/05/2023	2,000	1,874.50	93.5300	A	39/05/2023	92.5500	96.0000
250,000	1,000.00	1,000.00	2.45	16/11/2028	7	---	3	---	1	ΕΛΒΑΛΧΑΛΚΟΡ Α.Ε. (Μη μετατρέψιμο)	11.9778	5.0130	87.5000	88.0000	87.9800	87.9900	08/05/2023	31,000	27,636.51	87.1201	A	39/05/2023	85.6375	91.0000
500,000	1,000.00	1,000.00	2.75	03/07/2027	7	---	6	---	1	ΓΕΚ ΤΕΡΝΑ Α.Ε. (Μη μετατρέψιμο)	9.7778	4.9770	90.7000	91.0000	90.8710	90.6300	08/05/2023	41,000	37,657.98	90.8500	A	39/05/2023	86.8000	91.0000
300,000	1,000.00	1,000.00	2.30	14/12/2028	7	---	3	---	1	ΓΕΚ ΤΕΡΝΑ Α.Ε. (Μη μετατρέψιμο)	9.4556	5.4590	85.1500	86.0000	85.5240	86.5000	08/05/2023	25,000	21,617.39	85.1500	A	39/05/2023	82.1339	87.4500
175,000	1,000.00	1,000.00	3.40	26/07/2024	5	---	8	---	1	ΑΤΤΙΣ Α.Ε. ΣΥΜΜΕΤΟΧΩΝ (Μη μετατρέψιμο)	9.9167	4.1380	97.6000	98.5000	98.5000	97.7200	08/05/2023	83,000	82,235.63	97.7501	A	39/05/2023	96.6179	98.5000
230,000	1,000.00	1,000.00	4.70	12/07/2029	7	---	2	---	1	LAMDA DEVELOPMENT A.E. (Μη μετατρέψιμο)	15.5361	4.6160	99.3000	99.5997	99.5248	99.4320	08/05/2023	34,000	34,366.66	99.2600	A	39/05/2023	94.9889	101.0000
100,000	1,000.00	1,000.00	4.40	26/07/2029	7	---	2	---	1	CPLP SHIPPING HOLDINGS PLC (Μη μετατρέψιμο)	12.8333	4.2530	99.9899	99.9900	99.9900	99.2000	08/05/2023	20,000	20,254.66	99.5000	A	39/05/2023	97.2369	100.8000
200,000	1,000.00	1,000.00	3.60	12/03/2026	7	---	9	---	1	ΑΕΡΟΠΟΡΙΑ ΑΙΓΑΙΟΥ Α.Ε. (Μη μετατρέψιμο)	5.9000	3.7230	96.6110	98.5000	98.2086	97.8500	08/05/2023	59,000	58,291.19	97.9000	A	39/05/2023	95.6301	98.6000
150,000	1,000.00	1,000.00	2.60	22/10/2026	7	---	8	---	1	ΤΕΡΝΑ ΕΝΕΡΓΕΙΑΚΗ Μ.Α.Ε.Χ. (Μη μετατρέψιμο)	1.2278	4.1700	---	---	---	94.0040	08/05/2023	---	---	94.2000	A	39/05/2023	92.5000	95.7400
100,000	1,000.00	1,000.00	2.80	25/01/2027	5	---	3	---	1	PREMIA Α.Ε. (Μη μετατρέψιμο)	8.2444	5.6540	90.4900	90.4900	90.4900	89.9800	08/05/2023	4,000	3,652.58	88.9000	A	39/05/2023	87.6862	92.5100
120,000	1,000.00	1,000.00	3.95	04/04/2025	7	---	11	---	1	ΓΕΚ ΤΕΡΝΑ Α.Ε. (Μη μετατρέψιμο)	4.0597	3.7220	---	---	---	99.0410	08/05/2023	---	---	98.5600	A	39/05/2023	97.5523	99.8000
90,000	1,000.00	1,000.00	3.00	11/05/2023	5	---	10	---	1	CORAL Α.Ε. (Μη μετατρέψιμο)	---	104.7580	---	---	---	99.3500	08/05/2023	---	---	98.5100	A	39/05/2023	98.8101	100.2000

**Σημειώσεις Εταιρικών Ομολόγων**

Ο Όγκος Συναλλαγών υπολογίζεται ως (Τεμάχια) \* (Ονομαστική Τιμή). Η Αξία Συναλλαγών υπολογίζεται ως (Τεμάχια) \* (Ονομαστική Τιμή) \* (Τιμή %) + (Δεδουλευμένοι Τόκοι).

Οι τιμές συναλλαγών των ομολόγων υπολογίζονται ως ποσοστό επί τοις εκατό (%) της ονομαστικής τους τιμής.

Όλα τα ομόλογα έχουν Ονομαστική Αξία εκπεφρασμένη σε Ευρώ (εκτός εάν σημειώνεται διαφορετικά).

**Ομολογιακά Δάνεια Επιχειρήσεων – Οργανωμένη Αγορά (Μη Μετατρέψιμα)**

Πλήθος Εισηγμένων Ομολογιών	Ονομαστική αξία	Τιμή έκδοσης	Σημερινό επιτόκιο	Ημερ. λήξης	Διάρκεια (έτη)	Σημείωση	Τοκομερίδιο		Μον. Διασπ.	Ομόλογα Επιχειρήσεων	Δεδ. Τόκς	Αποδ./Λήξη	Κατωτ Τιμή	Ανωτ Τιμή	Τιμή κλεισ. Προηγ.	Κλείσιμο-ημ/νία	Όγκος	Αξία Συναλλαγών	Τελευταία εντολή			Μεγ έτους		
							Κοινό	Προτιμησιακό											Τιμή	Αγορ./ Πώλ.	Ημερομηνία		λαχ έτους	
20,148	1,000.00	1,000.00	4.95	26/06/2023	5	---	10	---	1	B&F A.B.E.E. ΕΝΔΥΜΑΤΩΝ (Μη μετατρέψιμο)	18.5625	8.2430	---	---	99.3000	21/04/2023	---	---	98.2961	A	39/05/2023	99.0571	100.6899	
120,000	1,000.00	1,000.00	2.65	06/12/2028	7	---	3	---	1	ΝΟΒΑΛ ΠΡΟΠΕΡΤΥ ΑΕΕΑΠ (Μη μετατρέψιμο)	11.4833	5.2020	87.9500	88.0000	87.9700	87.9700	08/05/2023	27,000	24,063.65	87.5000	A	39/05/2023	84.3700	90.8700

**Σημειώσεις Εταιρικών Ομολόγων**

Ο Όγκος Συναλλαγών υπολογίζεται ως (Τεμάχια) \* (Ονομαστική Τιμή). Η Αξία Συναλλαγών υπολογίζεται ως (Τεμάχια) \* (Ονομαστική Τιμή) \* (Τιμή %) + (Δεδουλευμένοι Τόκοι).

Οι τιμές συναλλαγών των ομολόγων υπολογίζονται ως ποσοστό επί τοις εκατό (%) της ονομαστικής τους τιμής.

Όλα τα ομόλογα έχουν Ονομαστική Αξία εκπεφρασμένη σε Ευρώ (εκτός εάν σημειώνεται διαφορετικά).

**Ομόλογα Ελληνικού Δημοσίου**

Πλήθος Εισηγμ. Ομολογιών	Ονομ. αξία	Σημερινό επιτόκιο	Υπολογισμός Δεδουλευμένων	Ημερ/νία Λήξης [1]	Διάρκεια (έτη)	Σημείωση	Ημερομηνία Πληρ.	Αξία τρέχοντος	Μον. Διαπρ.	Ομόλογα Ελληνικού Δημοσίου	Κατωτ Τιμή	Ανωτ Τιμή	Τιμή κλεισ.	Προηγ. Κλείσιμο-ημ/νία	Όγκος	Αξία Συναλλαγών	Τελευταία εντολή Αγορ./ Πώλ. Ημερομηνία		
4,500,000	1,000.00	1.88	Πργμ/Πργμ	04/02/2035	15	---	04/02	1.88	1	ΟΕΔ-ΣΤΘ-040235-15X-1,875-1,000	---	---	---	---	---	---	---		
2,500,000	1,000.00	3.45	Πργμ/Πργμ	02/04/2024	5	---	02/04	3.45	1	ΟΕΔ-ΣΤΘ-020424-05X-3,450-1,000	---	---	---	---	---	---	---		
6,000,000	1,000.00	0.75	Πργμ/Πργμ	18/06/2031	10	---	18/06	0.75	1	ΟΕΔ-ΣΤΘ-180631-10X-0,750-1,000	---	---	---	---	---	---	---		
2,500,000	1,000.00	3.88	Πργμ/Πργμ	15/06/2028	5	---	15/06	3.88	1	ΟΕΔ-ΣΤΘ-150628-05X-3,875-1,000	---	---	---	---	---	---	---		
5,962,747,327	1.00	3.75	Πργμ/Πργμ	30/01/2028	10	---	/02 - 01/02 - 31/	3.75	1	ΟΕΔ-ΣΤΘ-300128-10X-3,750-1,00	---	---	---	85.4610	13/07/2018	---	1.0000	A	28/11/2018
7,067,309,386	1.00	3.90	Πργμ/Πργμ	30/01/2033	15	---	/02 - 01/02 - 31/	3.90	1	ΟΕΔ-ΣΤΘ-300133-15X-3,900-1,00	---	---	---	78.6730	13/07/2018	---	1.0000	A	28/11/2018
5,472,848,349	1.00	4.00	Πργμ/Πργμ	30/01/2037	19	---	/02 - 01/02 - 31/	4.00	1	ΟΕΔ-ΣΤΘ-300137-19X-4,000-1,00	---	---	---	77.0370	13/07/2018	---	1.0000	A	28/11/2018
5,276,770,669	1.00	4.20	Πργμ/Πργμ	30/01/2042	24	---	/02 - 01/02 - 31/	4.20	1	ΟΕΔ-ΣΤΘ-300142-24X-4,200-1,00	---	---	---	77.7640	13/07/2018	---	1.0000	A	28/11/2018
48,794,718	1.00	4.30	Πργμ/Πργμ	24/02/2024	12	---	24/02	4.30	1	ΟΕΔ-ΣΤΘ-240224-12X-2,000-1,00	---	---	---	10.0000	22/06/2015	---	---	---	---
40,248,141	1.00	4.30	Πργμ/Πργμ	24/02/2025	13	---	24/02	4.30	1	ΟΕΔ-ΣΤΘ-240225-13X-2,000-1,00	---	---	---	10.0000	22/06/2015	---	---	---	---
59,586,043	1.00	4.30	Πργμ/Πργμ	24/02/2026	14	---	24/02	4.30	1	ΟΕΔ-ΣΤΘ-240226-14X-2,000-1,00	---	---	---	10.0000	22/06/2015	---	---	---	---
41,118,344	1.00	4.30	Πργμ/Πργμ	24/02/2027	15	---	24/02	4.30	1	ΟΕΔ-ΣΤΘ-240227-15X-2,000-1,00	---	---	---	10.0000	22/06/2015	---	---	---	---
45,137,734	1.00	4.30	Πργμ/Πργμ	24/02/2028	16	---	24/02	4.30	1	ΟΕΔ-ΣΤΘ-240228-16X-2,000-1,00	---	---	---	10.0000	22/06/2015	---	---	---	---
61,768,888	1.00	4.30	Πργμ/Πργμ	24/02/2029	17	---	24/02	4.30	1	ΟΕΔ-ΣΤΘ-240229-17X-2,000-1,00	---	---	---	10.0000	22/06/2015	---	---	---	---
54,567,744	1.00	4.30	Πργμ/Πργμ	24/02/2030	18	---	24/02	4.30	1	ΟΕΔ-ΣΤΘ-240230-18X-2,000-1,00	---	---	---	10.0000	22/06/2015	---	---	---	---
37,541,515	1.00	4.30	Πργμ/Πργμ	24/02/2031	19	---	24/02	4.30	1	ΟΕΔ-ΣΤΘ-240231-19X-2,000-1,00	---	---	---	10.0000	22/06/2015	---	---	---	---
37,558,317	1.00	4.30	Πργμ/Πργμ	24/02/2032	20	---	24/02	4.30	1	ΟΕΔ-ΣΤΘ-240232-20X-2,000-1,00	---	---	---	10.0000	22/06/2015	---	---	---	---
37,473,732	1.00	4.30	Πργμ/Πργμ	24/02/2033	21	---	24/02	4.30	1	ΟΕΔ-ΣΤΘ-240233-21X-2,000-1,00	---	---	---	10.0000	22/06/2015	---	---	---	---
33,888,293	1.00	4.30	Πργμ/Πργμ	24/02/2034	22	---	24/02	4.30	1	ΟΕΔ-ΣΤΘ-240234-22X-2,000-1,00	---	---	---	10.0000	22/06/2015	---	---	---	---
35,177,800	1.00	4.30	Πργμ/Πργμ	24/02/2035	23	---	24/02	4.30	1	ΟΕΔ-ΣΤΘ-240235-23X-2,000-1,00	---	---	---	10.0000	22/06/2015	---	---	---	---
35,547,268	1.00	4.30	Πργμ/Πργμ	24/02/2036	24	---	24/02	4.30	1	ΟΕΔ-ΣΤΘ-240236-24X-2,000-1,00	---	---	---	10.0000	22/06/2015	---	---	---	---
40,246,306	1.00	4.30	Πργμ/Πργμ	24/02/2037	25	---	24/02	4.30	1	ΟΕΔ-ΣΤΘ-240237-25X-2,000-1,00	---	---	---	10.0000	22/06/2015	---	---	---	---
37,643,952	1.00	4.30	Πργμ/Πργμ	24/02/2038	26	---	24/02	4.30	1	ΟΕΔ-ΣΤΘ-240238-26X-2,000-1,00	---	---	---	10.0000	22/06/2015	---	---	---	---
36,977,100	1.00	4.30	Πργμ/Πργμ	24/02/2039	27	---	24/02	4.30	1	ΟΕΔ-ΣΤΘ-240239-27X-2,000-1,00	---	---	---	10.0000	22/06/2015	---	---	---	---
41,615,000	1.00	4.30	Πργμ/Πργμ	24/02/2040	28	---	24/02	4.30	1	ΟΕΔ-ΣΤΘ-240240-28X-2,000-1,00	---	---	---	10.0000	22/06/2015	---	---	---	---
42,227,208	1.00	4.30	Πργμ/Πργμ	24/02/2041	29	---	24/02	4.30	1	ΟΕΔ-ΣΤΘ-240241-29X-2,000-1,00	---	---	---	10.0000	22/06/2015	---	---	---	---
68,288,487	1.00	4.30	Πργμ/Πργμ	24/02/2042	30	---	24/02	4.30	1	ΟΕΔ-ΣΤΘ-240242-30X-2,000-1,00	---	---	---	10.0000	22/06/2015	---	---	---	---
4,000,000	1,000.00	3.88	Πργμ/Πργμ	12/03/2029	10	---	12/03	3.88	1	ΟΕΔ-ΣΤΘ-120329-10X-3,875-1,0000	---	---	---	---	---	100.0000	A	15/10/2019	
4,500,000	1,000.00	0.00	Πργμ/Πργμ	12/02/2026	5	---	12/02	0.00	1	ΟΕΔ-ΣΤΘ-120226-05X-0,000-1,000	---	---	---	---	---	---	---	---	---
3,000,000	1,000.00	3.38	Πργμ/Πργμ	15/02/2025	7	---	15/02	3.38	1	ΟΕΔ-ΣΤΘ-150225-07X-3,375-1,000	---	---	---	---	---	---	---	---	---
964,000	1,000.00	3.25	Πργμ/Πργμ	20/03/2025	6	---	20/03	3.25	1	ΟΕΔ-ΣΤΘ-200325-06X-3,250-1,000	---	---	---	---	---	---	---	---	---
2,100,000	1,000.00	3.55	Πργμ/Πργμ	20/03/2026	7	---	20/03	3.55	1	ΟΕΔ-ΣΤΘ-200326-07X-3,550-1,000	---	---	---	---	---	---	---	---	---
40,000	1,000.00	2.18	FLR Πργμ/360	16/09/2023	1	---	16/03 - 16/09	---	1	ΟΕΔ-ΚΥΜ-160923-01X-2,178-1,000	---	---	---	---	---	---	---	---	---
5,500,000	1,000.00	1.50	Πργμ/Πργμ	18/06/2030	10	---	18/06	1.50	1	ΟΕΔ-ΣΤΘ-180630-10X-1,500-1,000	---	---	---	---	---	---	---	---	---

**Σημειώσεις Ομολόγων Ελλ. Δημοσίου**

Ο Όγκος Συναλλαγών υπολογίζεται ως (Τεμάχια) \* (Ονομαστική Τιμή). Η Αξία Συναλλαγών υπολογίζεται ως (Τεμάχια) \* (Ονομαστική Τιμή) \* (Τιμή %) + (Δεδουλευμένοι Τόκοι)

Η Αξία του τρέχοντος τοκομεριδίου για τις εκδόσεις Ονομαστικής Αξίας 0,01 ευρώ, αναφέρεται σε Ονομαστική Αξία 100 ευρώ.

FLR (= Floating Interest Rate) Ομόλογο Μεταβλητού Επιτοκίου.

[1] - Η Ημερομηνία Λήξης της τοκοφόρου περιόδου και η Ημερομηνία Πληρωμής του τοκομεριδίου.

**Ομόλογα Ελληνικού Δημοσίου**

Πλήθος Εισηγμ. Ομολογιών	Ονομ. αξία	Σημερινό επιτόκιο	Υπολογισμός Δεδουλευμένων	Ημερ/νία Λήξης [1]	Διάρκεια (έτη)	Σημείωση	Ημερομηνία Πληρ.	Αξία τρέχοντος	Μον. Διαπρ.	Ομόλογα Ελληνικού Δημοσίου	Κατωτ Τιμή	Ανωτ Τιμή	Τιμή κλεισ.	Προηγ. Κλείσιμο-ημ/νία	Όγκος	Αξία Συναλλαγών	Τελευταία εντολή Αγορ./ Πώλ. Ημερομηνία
5,364,250	1,000.00	3.25	Πργμ/Πργμ	20/03/2050	30	---	20/03	3.25	1	ΟΕΔ-ΣΤΘ-200350-30Χ-3,250-1,000	---	---	---	---	---	---	---
3,924,361	1,000.00	2.00	Πργμ/Πργμ	22/04/2027	7	---	22/04	2.00	1	ΟΕΔ-ΣΤΘ-220427-07Χ-2,000-1,000	---	---	---	---	---	---	99.9000 A 22/04/2020
2,500,000	1,000.00	1.88	Πργμ/Πργμ	23/07/2026	7	---	23/07	1.88	1	ΟΕΔ-ΣΤΘ-230726-07Χ-1,875-1,000	---	---	---	---	---	---	---
3,800,000	1,000.00	4.25	Πργμ/Πργμ	15/06/2033	10	---	15/06	4.25	1	ΟΕΔ-ΣΤΘ-150633-10Χ-4,250-1,000	---	---	---	---	---	---	---
3,500,000	1,000.00	1.88	Πργμ/Πργμ	24/01/2052	30	---	24/01	1.88	1	ΟΕΔ-ΣΤΘ-240152-30Χ-1,875-1,000	---	---	---	---	---	---	---
3,700,000	1,000.00	1.75	Πργμ/Πργμ	18/06/2032	10	---	18/06	1.75	1	ΟΕΔ-ΣΤΘ-180632-10Χ-1,750-1,000	---	---	---	---	---	---	---
2,200,000	1,000.00	1.13	FLR Πργμ/360	15/12/2027	5	---	- 15/12 - 15/03 -	---	1	ΟΕΔ-ΚΥΜ-151227-05Χ-1,130-1,000	---	---	---	---	---	---	102.1600 A 30/12/2022

**Σημειώσεις Ομολόγων Ελλ. Δημοσίου**

Ο Όγκος Συναλλαγών υπολογίζεται ως (Τεμάχια) \* (Ονομαστική Τιμή). Η Αξία Συναλλαγών υπολογίζεται ως (Τεμάχια) \* (Ονομαστική Τιμή) \* (Τιμή %) + (Δεδουλευμένοι Τόκοι)

Η Αξία του τρέχοντος τοκομεριδίου για τις εκδόσεις Ονομαστικής Αξίας 0,01 ευρώ, αναφέρεται σε Ονομαστική Αξία 100 ευρώ.

FLR (= Floating Interest Rate) Ομόλογο Μεταβλητού Επιτοκίου.

[1] - Η Ημερομηνία Λήξης της τοκοφόρου περιόδου και η Ημερομηνία Πληρωμής του τοκομεριδίου.

**Έντοκα Γραμμάτια & Zero Coupon Ομόλογα Ελληνικού Δημοσίου**

Ημερ/νία	Διάρκειας 13 εβδομάδων									Διάρκειας 26 εβδομάδων									Διάρκειας 52 εβδομάδων									
	Ημερ/νία Λήξης	Αρχικό Επιτόκιο	Πλήθος Εισηγμένων	Ονομική αξία	Τιμή έκδοσης	Τελευταία Τιμή	Συναλλαγή Ημερομηνία	Όγκος Συναλλαγών	Σημ.	Ημερ/νία Λήξης	Αρχικό Επιτόκιο	Πλήθος Εισηγμένων	Ονομ/κή αξία	Τιμή έκδοσης	Τελευταία Τιμή	Συναλλαγή Ημερομηνία	Όγκος Συναλλαγών	Σημ.	Ημερ/νία Λήξης	Αρχικό Επιτόκιο	Πλήθος Εισηγμένων	Ονομ/κή αξία	Τιμή έκδοσης	Τελευταία Τιμή	Συναλλαγή Ημερομηνία	Όγκος Συναλλαγών	Σημ.	
10/06/2022	---	---	---	---	---	---	---	---	---	---	---	---	---	---	---	---	---	---	---	---	---	---	---	---	---	---	---	---
09/09/2022	---	---	---	---	---	---	---	---	---	---	---	---	---	---	---	---	---	---	---	---	---	---	---	---	---	---	---	---
09/12/2022	---	---	---	---	---	---	---	---	---	---	---	---	---	---	---	---	---	---	---	---	---	---	---	---	---	---	---	---
10/03/2023	---	---	---	---	---	---	---	---	---	---	---	---	---	---	---	---	---	---	---	---	---	---	---	---	---	---	---	---

Ημερήσιο Δελτίο Τιμών

Έτος: 144 Αύξων Αριθμός Συνεδρίασης: 85

Ενότητα 5: Ομόλογα Ελληνικού Δημοσίου Διαπραγματεύσιμα με τη Μέθοδο Εκφώνησης - Αντιφώνησης

Τρίτη, 9 Μαΐου, 2023

Ομόλογα σε Κυκλοφορία	Νόμισμα / Ελάχιστη διαπραγ.	Ημερομηνία Πληρ.	Αξία τρέχοντος τοκομεριδίου	Σημείωση	Τοκομερίδιο	Μονάδα διαπίσης	Ημερ/νία Έκδοσης	Διάρκεια (έτη)	Σημερινό επιτόκιο	Υ.Δ.Τ σε ημέρες	Ομόλογα	Τελευταία τιμή προηγ.	Τελευτ. Τιμή	Εκφ. τοις μετρητοίς (€) Αγορ. / Πώλ	μετρητοίς (€) Ημερομηνία	Συναλλαγές σε τμχ	Ελάχιστο ζωής	Μέγιστο ζωής	
<b>Νομικών Προσώπων και Εταιρειών σε Συνάλλαγμα και Ευρο</b>																			
0	GBP / 10	01/12	0.25	---	66	1	01/12/1928	100	2.5	360	Ε.Κ.Τ.Ε.	---	---	---	---	---	---	---	
103,746	GBP / 10	01/12	0.25	---	64	1	01/12/1930	98	2.5	360	Ε.Κ.Τ.Ε. σειρά	2.27	05/02/1996	2.27	Π	05/02/1996	---	2.27	2.27

Σημειώσεις Ομολόγων Ελλ. Δημοσίου

Υ.Δ.Τ: Υπολογισμός Δεδουλευμένων Τόκων.

FLR (= Floating Interest Rate) Ομόλογο Μεταβλητού Επιτοκίου.

Η ελάχιστη διαπραγματεύσιμη Ονομαστική Αξία για όλους τους Άυλους Τίτλους του Δημοσίου είναι τα 100 Ευρώ. (μφρ-0)

**Πίνακας Μελών Χρηματιστηρίου Αθηνών και Μελών ΕΤ.ΕΚ.**

Επωνυμία	Διεύθυνση	Τηλέφωνο	Φαξ	Αγορά Μετοχών			Αγορά Παραγώγων		Μέλη ΕΤ.ΕΚ.	
				Μέλος Αγοράς	Μέλος εξ Αποστάσεως	Ειδικός Διαπρήτης	Διαπρήτης	Ειδικός Διαπρήτης	Γενικό Εκκαθ/στικό	Άμεσο Εκκαθ/στικό
AEONIC SECURITIES C.I.F. P.L.C.	ΛΑΪΟΥ 6, ΓΡ. 301B, ANNA COURT ,	35725337600		a						
ARGUS STOCKBROKERS LTD	25 ΛΕΩΦΟΡΟΣ ΔΗΜΟΣΘΕΝΗ ΣΕΒΕΡΗ 25 ,	0035722717000		a	a		a			
ATLANTIC SECURITIES LTD	ΠΡΟΔΡΟΜΟΥ 37 37,	0035722445400		a	a					
ΑΧΟΝ ΧΡΗΜΑΤΙΣΤΗΡΙΑΚΗ Α.Ε.Π.Ε.Υ.	ΣΤΑΔΙΟΥ 48 48, ΑΘΗΝΑ	2103363800		a			a			
ΒΕΤΑ ΧΡΗΜΑΤΙΣΤΗΡΙΑΚΗ Α.Ε.Π.Ε.Υ.	Λ.ΑΛΕΞΑΝΔΡΑΣ 29 29 , ΑΘΗΝΑ	2106478930		a		a	a			a
BNP PARIBAS S.A.	ΛΑΜΨΑΚΟΥ 2 , ΑΘΗΝΑ	2107468525							a	
BOFA SECURITIES EUROPE SA	112 AVENUE KL?BER 75116 ,	+33 153655555		a	a					
CAPITAL AXEΠEY	ΜΗΤΡΟΠΟΛΕΩΣ 58 58, ΑΘΗΝΑ	2103369700		a			a			
CITIGROUP GLOBAL MARKETS EUROPE AG	REUTERWEG 16 16,	+49 691366-0		a	a					
CITIGROUP GLOBAL MARKETS LIMITED	33 CANADA SQUARE -CANARY WHARF 1,	+44 02079864000		a						
CREDIT SUISSE BANK (EUROPE), S.A.	CALLE AYALA 42, 3A PLANTA-B MADRID ,	+34917916000		a	a					
CREDIT SUISSE SECURITIES (EUROPE) LIMITED	ONE CABOT SQUARE 1 , LONDON	+44 2078888888		a						
DEUTSCHE BANK AG	GREAT WINCHESTER STREET 1 , LONDON	+44 20 754 54209	00441133361437		a					
EUROBANK EQUITIES ΜΟΝΟΠΡΟΣΩΠΗ Α.Ε.Π.Ε.Υ.	ΦΙΛΕΛΛΗΝΩΝ 10 & ΞΕΝΟΦΩΝΤΟΣ 13 , ΑΘΗΝΑ	2103720425		a		a	a			a
EUROCORP Α.Ε.Π.Ε.Υ.	ΠΛ.ΦΙΛΙΚΗΣ ΕΤΑΙΡΕΙΑΣ 14 14, ΑΘΗΝΑ	2107263600		a			a			a
EUROTRUST ΧΡΗΜΑΤΙΣΤΗΡΙΑΚΗ Α.Ε.Π.Ε.Υ.	ΣΕΒΑΣΤΟΥΠΟΛΕΩΣ 113 113, ΑΘΗΝΑ	2103363100		a						
EUROXX ΧΡΗΜΑΤΙΣΤΗΡΙΑΚΗ Α.Ε.Π.Ε.Υ.	ΠΑΛΛΑΙΟΛΟΓΟΥ 7, ΧΑΛΑΝΔΡΙ	(210)-6879400	(210)-6879401	a		a	a			a
ΠΑΛΛΑΙΟΛΟΓΟΥ 7, ΧΑΛΑΝΔΡΙ		+30 2106879400	210-6879401							
FREEDOM FINANCE EUROPE LTD	ΧΡΗΣΤΑΚΗ ΚΡΑΝΟΥ 20 ,	035725257786			a					
GLOBAL CAPITAL SECURITIES & FINANCIAL SERVICES LTD	Λ.ΑΡΧΙΕΠΙΣΚΟΠΟΥ ΜΑΚΑΡΙΟΥ Γ50 50,	0035722710710		a	a					
GREENPOST TRADING EUROPE LTD	KIMONOS 3, ACROPOLIS MANSIONS, 2ND FLOOR, FLAT/OFFICE 202 ,	035722521389			a					
HSBC CONTINENTAL EUROPE	Λ.ΜΕΣΣΟΓΕΙΩΝ 109-111 109-111,	2106960000							a	
INDEX ΧΡΗΜΑΤΙΣΤΗΡΙΑΚΗ Α.Ε.Π.Ε.Υ.	ΔΡΑΓΑΤΣΑΝΙΟΥ 6 6, ΑΘΗΝΑ	2103213920		a						
LAIKI FINANCIAL SERVICES LTD	ΛΕΩΦ. ΒΥΡΩΝΟΣ 26, ΛΕΥΚΩΣΙΑ ΚΥΠΡΟΥ	357 22367367	357 22718567		a					
MEGA EQUITY SECURITIES & FINANCIAL SERVICES PUBLIC LTD	ΛΕΩΦ.ΓΡΙΒΑ ΔΙΓΕΝΗ 42-44 42-44,	0035722711711		a	a		a			
MERIT ΧΡΗΜΑΤΙΣΤΗΡΙΑΚΗ Α.Ε.Π.Ε.Υ.	ΣΟΦΟΚΛΕΟΥΣ 5 5, ΑΘΗΝΑ	2103671880		a		a	a			a
MERRILL LYNCH INTERNATIONAL	2 KING EDWARD STREET 2 , LONDON	+44 20276281000		a						
NUNTIUS ΧΡΗΜΑΤΙΣΤΗΡΙΑΚΗ Α.Ε.Π.Ε.Υ.	ΔΡΑΓΑΤΣΑΝΙΟΥ 6 6, ΑΘΗΝΑ	2103350599		a						
ONE PLUS CAPITAL LIMITED	75 PRODRΟΜΟΥ AVENUE NICOSIA 1307 ,	35722873760		a	a					
PROCHOICE CHRIMATISTIRIAKI LTD	ΛΕΩΦ.ΣΠΥΡΟΥ ΚΥΠΡΙΑΝΟΥ 57, ΑΚΙΝΗΤΑ Φ 57,	035724661192		a	a					
SHARELINK SECURITIES & FINANCIAL SERVICES LTD	HOUSE-ΘΕΟΤΟΚΗ 6 ΜΕΓΑΡΟ ΕΛΛΗΝΑ 6 ,	+357 22554200		a			a			
SOCIETE GENERALE S.A.	17 COURS VALMY, CEDEX ,	+157290504		a	a		a			



**Πίνακας Μελών Χρηματιστηρίου Αθηνών και Μελών ΕΤ.ΕΚ.**

Επωνυμία			Αγορά Μετοχών			Αγορά Παραγώγων		Μέλη ΕΤ.ΕΚ.	
Διεύθυνση	Τηλέφωνο	Φαξ	Μέλος Αγοράς	Μέλος εξ Αποστάσεως	Ειδικός Διαπρήτης	Διαπρήτης	Ειδικός Διαπρήτης	Γενικό Εκκαθιστικό	Άμεσο Εκκαθιστικό
<b>SOLIDUS SECURITIES Α.Ε.Π.Ε.Υ.</b>			a			a			a
ΛΟΥΙΖΗΣ ΡΙΑΝΚΟΥΡ 64 64, ΑΘΗΝΑ	2106900600								
<b>THE CYPRUS INVESTMENT &amp; SECURITIES CORPORATION LTD</b>			a	a					
ΑΓΙΟΥ ΠΡΟΚΟΠΙΟΥ & ΠΟΣΕΙΔΩΝΟΣ 1 154,	0035722121700								
<b>UBS EUROPE SE</b>			a	a					
OPERNTURM, BOCKENHEIMER LANDSTRASSE 2-4 ,	496921790								
<b>UBS LIMITED</b>				a					
FINSBURY AVENUE 1 , LONDON	+44 2075687135								
<b>Α. ΣΑΡΡΗΣ ΧΡΗΜΑΤΙΣΤΗΡΙΑΚΗ Α.Ε.Π.Ε.Υ</b>			a						
ΔΡΑΓΑΤΣΑΝΙΟΥ 6 6, ΑΘΗΝΑ	2103367700								
<b>ΑΛΦΑ FINANCE ΜΟΝΟΠΡΟΣΩΠΗ ΑΕΠΕΥ</b>			a		a	a	a		a
ΠΑΝΕΠΙΣΤΗΜΙΟΥ 45 5, ΑΘΗΝΑ	2103677400								
<b>ΑΛΦΑ ΤΡΑΠΕΖΑ ΑΝΩΝΥΜΗ ΕΤΑΙΡΙΑ</b>								a	
ΣΤΑΔΙΟΥ 40 , ΑΘΗΝΑ	2103260000								
<b>Γ. Α. ΠΕΡΒΑΝΑΣ ΧΡΗΜΑΤΙΣΤΗΡΙΑΚΗ Α.Ε.Π.Ε.Υ</b>			a						
ΣΟΦΟΚΛΕΟΥΣ 7-9 7-9, ΑΘΗΝΑ	2103727200								
<b>ΕΘΝΙΚΗ ΤΡΑΠΕΖΑ ΤΗΣ ΕΛΛΑΔΟΣ Α.Ε.</b>			a			a		a	
ΑΚΑΔΗΜΙΑΣ 68, ΑΘΗΝΑ	(210)-3328817	(210)-3328678							
ΑΙΟΛΟΥ 86, ΑΘΗΝΑ	(210)-3341000	(210)-3228187							
<b>ΕΘΝΙΚΗ ΧΡΗΜΑΤΙΣΤΗΡΙΑΚΗ ΜΟΝΟΠΡΟΣΩΠΗ ΑΕΠΕΥ</b>			a		a	a	a		
ΛΕΩΦΟΡΟΣ ΑΘΗΝΩΝ 128-132 & ΙΦΙΓΕΝΙΑΣ 66, ΑΘΗΝΑ	2103328784								
<b>ΕΛΛΗΝΙΚΗ ΤΡΑΠΕΖΑ (ΕΠΕΝΔΥΣΕΙΣ) ΛΤΔ</b>				a					
ΛΕΩΦ.ΚΥΡΙΑΚΟΥ ΜΑΤΣΗ 31 - ΤΘ 24747 , ΛΕΥΚΩΣΙΑ ΚΥΠΡΟΥ	+357 22500100	357 22500110							
<b>ΕΛΛΗΝΟΑΜΕΡΙΚΑΝΙΚΗ ΧΡΗΜΑΤΙΣΤΗΡΙΑΚΗ ΑΕΠΕΥ</b>			a		a	a			a
ΑΝΔΡΕΑ ΠΑΠΑΝΔΡΕΟΥ 27 27, ΜΑΡΟΥΣΙ	2103311100								
<b>Ι. Χ. ΜΑΥΡΙΚΗΣ ΧΡΗΜΑΤΙΣΤΗΡΙΑΚΗ Α.Ε.Π.Ε.Υ</b>			a						
ΣΟΦΟΚΛΕΟΥΣ 5 5, ΑΘΗΝΑ	2103216730								
<b>ΚΑΠΠΑ ΧΡΗΜΑΤΙΣΤΗΡΙΑΚΗ Α.Ε.Π.Ε.Υ.</b>			a			a			
ΒΑΛΛΑΩΡΙΤΟΥ 15 15, ΑΘΗΝΑ	2103678600								
<b>ΚΑΡΑΜΑΝΩΦ ΧΡΗΜΑΤΙΣΤΗΡΙΑΚΗ Α.Ε.Π.Ε.Υ.</b>			a						
ΠΛ.ΑΓ.ΘΕΟΔΩΡΩΝ 2 2, ΑΘΗΝΑ	2103212947								
<b>ΚΥΚΛΟΣ ΧΡΗΜΑΤΙΣΤΗΡΙΑΚΗ Α.Ε.Π.Ε.Υ.</b>			a			a			
ΧΑΡΙΑΛΟΥ ΤΡΙΚΟΥΠΗ 6-8-10 39, ΑΘΗΝΑ	2103364300								
<b>ΛΕΩΝ ΔΕΠΟΛΑΣ ΧΡΗΜΑΤΙΣΤΗΡΙΑΚΗ Α.Ε.Π.Ε.Υ.</b>			a		a	a			
ΧΡΗΣΤΟΥ ΛΑΔΑ 1 1, ΑΘΗΝΑ	2103213276 -28								
<b>Ν. ΧΡΥΣΟΧΟΙΔΗΣ ΧΡΗΜΑΤΙΣΤΗΡΙΑΚΗ Α.Ε.Π.Ε.Υ</b>			a			a			a
ΣΟΦΟΚΛΕΟΥΣ 7-9 7-9, ΑΘΗΝΑ	2103213913								
<b>ΠΑΓΚΡΗΤΙΑ ΤΡΑΠΕΖΑ ΑΝΩΝΥΜΗ ΕΤΑΙΡΕΙΑ</b>								a	
ΙΚΑΡΟΥ 5 ,	2810 338800								
<b>ΠΑΝΤΕΛΑΚΗΣ ΧΡΗΜΑΤΙΣΤΗΡΙΑΚΗ Α.Ε.Π.Ε.Υ</b>			a	a		a	a		
ΕΘΝΙΚΗΣ ΑΝΤΙΣΤΑΣΕΩΣ 57, ΚΤΙΡΙΟ Β 57, ΧΑΛΑΝΔΡΙ	2106965000								
<b>ΠΕΙΡΑΙΩΣ ΜΟΝΟΠΡΟΣΩΠΗ Α.Ε.Π.Ε.Υ.</b>			a		a	a	a		a
ΣΤΑΔΙΟΥ 10 10, ΑΘΗΝΑ	2103354100								
<b>ΠΗΓΑΣΟΣ ΧΡΗΜΑΤΙΣΤΗΡΙΑΚΗ Α.Ε.Π.Ε.Υ.</b>			a			a			
ΒΑΛΛΑΩΡΙΤΟΥ 17 & ΑΜΕΡΙΚΗΣ 17 , ΑΘΗΝΑ	2103670700								
<b>ΣΤ. ΕΜ. ΛΑΥΡΕΝΤΑΚΗΣ ΧΡΗΜΑΤΙΣΤΗΡΙΑΚΗ Α.Ε.Π.Ε.Υ.</b>			a			a			
ΣΟΦΟΚΛΕΟΥΣ 7-9 7-9, ΑΘΗΝΑ	2103213336								
<b>ΤΡΑΠΕΖΑ EUROBANK ΑΕ</b>								a	
ΟΘΩΝΟΣ 8 , ΑΘΗΝΑ	2103337000								
<b>ΤΡΑΠΕΖΑ ΟΡΤΙΜΑ BANK Α.Ε.</b>			a	a		a	a	a	
ΑΙΓΙΑΛΕΙΑΣ 32 & ΠΑΡΑΔΕΙΣΟΥ 32 , ΜΑΡΟΥΣΙ	2108173663								
<b>ΤΡΑΠΕΖΑ ΠΕΙΡΑΙΩΣ ΑΝΩΝΥΜΟΣ ΕΤΑΙΡΕΙΑ</b>			a			a		a	
ΑΜΕΡΙΚΗΣ 4 , ΑΘΗΝΑ	2103335000								

**Πίνακας Μετοχών Υπό Ειδική Διαπραγμάτευση**

Χρεόγραφο	Κατηγορία Διαπραγμάτευσης
Ειδικός Διαπραγματευτής	Εναρξη Ειδικής Διαπραγμάτευσης
<b>MLS ΠΛΗΡΟΦΟΡΙΚΗ (ΚΟ)</b>	<b>Κατάσταση σε Αναστολή</b>
ΠΕΙΡΑΙΩΣ ΜΟΝΟΠΡΟΣΩΠΗ Α.Ε.Π.Ε.Υ.	01/08/2019
<b>ALPHA ETF FTSE Athex Large Cap</b>	<b>Διαπραγματεύσιμα Αμοιβαία Κεφάλαια (Δ.Α.Κ.)</b>
ΑΛΦΑ FINANCE ΜΟΝΟΠΡΟΣΩΠΗ ΑΕΠΕΥ	02/01/1900
ΕΘΝΙΚΗ ΧΡΗΜΑΤΙΣΤΗΡΙΑΚΗ ΜΟΝΟΠΡΟΣΩΠΗ ΑΕΠΕΥ	02/01/1900
<b>ALPHA TRUST (ΚΟ)</b>	<b>Κύρια Αγορά</b>
ΕΥΡΟΒΑΝΚ ΕQUITIES ΜΟΝΟΠΡΟΣΩΠΗ Α.Ε.Π.Ε.Υ.	06/02/2023
ΛΕΩΝ ΔΕΠΟΛΑΣ ΧΡΗΜΑΤΙΣΤΗΡΙΑΚΗ Α.Ε.Π.Ε.Υ.	04/01/2021
<b>ALPHA ΥΠΗΡΕΣΙΩΝ ΣΥΜΜ (ΚΟ)</b>	<b>Κύρια Αγορά</b>
ΕΥΡΟΒΑΝΚ ΕQUITIES ΜΟΝΟΠΡΟΣΩΠΗ Α.Ε.Π.Ε.Υ.	22/10/2006
MERIT ΧΡΗΜΑΤΙΣΤΗΡΙΑΚΗ Α.Ε.Π.Ε.Υ.	03/09/2012
ΑΛΦΑ FINANCE ΜΟΝΟΠΡΟΣΩΠΗ ΑΕΠΕΥ	29/02/2016
ΕΘΝΙΚΗ ΧΡΗΜΑΤΙΣΤΗΡΙΑΚΗ ΜΟΝΟΠΡΟΣΩΠΗ ΑΕΠΕΥ	02/01/1900
ΕΛΛΗΝΟΑΜΕΡΙΚΑΝΙΚΗ ΧΡΗΜΑΤΙΣΤΗΡΙΑΚΗ ΑΕΠΕΥ	25/07/2014
ΛΕΩΝ ΔΕΠΟΛΑΣ ΧΡΗΜΑΤΙΣΤΗΡΙΑΚΗ Α.Ε.Π.Ε.Υ.	04/01/2016
ΠΕΙΡΑΙΩΣ ΜΟΝΟΠΡΟΣΩΠΗ Α.Ε.Π.Ε.Υ.	28/05/2009
<b>ΑΤΤΙΣΑ BANK Α.Τ.Ε. (ΚΟ)</b>	<b>Κύρια Αγορά</b>
ΕΥΡΟXX ΧΡΗΜΑΤΙΣΤΗΡΙΑΚΗ Α.Ε.Π.Ε.Υ.	22/01/2016
ΠΕΙΡΑΙΩΣ ΜΟΝΟΠΡΟΣΩΠΗ Α.Ε.Π.Ε.Υ.	20/09/2017
<b>AUSTRIACARD (ΚΑ)</b>	<b>Κύρια Αγορά</b>
ΒΕΤΑ ΧΡΗΜΑΤΙΣΤΗΡΙΑΚΗ Α.Ε.Π.Ε.Υ.	23/03/2023
<b>AUTONELLAS (ΚΟ)</b>	<b>Κύρια Αγορά</b>
ΕΥΡΟXX ΧΡΗΜΑΤΙΣΤΗΡΙΑΚΗ Α.Ε.Π.Ε.Υ.	02/07/2018
ΑΛΦΑ FINANCE ΜΟΝΟΠΡΟΣΩΠΗ ΑΕΠΕΥ	01/07/2019
<b>AVE (ΚΟ)</b>	<b>Κύρια Αγορά</b>
ΕΥΡΟXX ΧΡΗΜΑΤΙΣΤΗΡΙΑΚΗ Α.Ε.Π.Ε.Υ.	05/06/2020
<b>BRIQ PROPERTIES (ΚΟ)</b>	<b>Κύρια Αγορά</b>
ΕΥΡΟΒΑΝΚ ΕQUITIES ΜΟΝΟΠΡΟΣΩΠΗ Α.Ε.Π.Ε.Υ.	09/09/2019
ΛΕΩΝ ΔΕΠΟΛΑΣ ΧΡΗΜΑΤΙΣΤΗΡΙΑΚΗ Α.Ε.Π.Ε.Υ.	22/02/2021
<b>CENERGY HOLDINGS (ΚΑ)</b>	<b>Κύρια Αγορά</b>
ΕΥΡΟΒΑΝΚ ΕQUITIES ΜΟΝΟΠΡΟΣΩΠΗ Α.Ε.Π.Ε.Υ.	02/01/2016
ΑΛΦΑ FINANCE ΜΟΝΟΠΡΟΣΩΠΗ ΑΕΠΕΥ	02/01/2016
ΠΑΝΤΕΛΑΚΗΣ ΧΡΗΜΑΤΙΣΤΗΡΙΑΚΗ Α.Ε.Π.Ε.Υ	27/12/2022
ΤΡΑΠΕΖΑ ΟΡΤΙΜΑ BANK Α.Ε.	14/03/2022
<b>CNL CAPITAL (ΚΟ)</b>	<b>Κύρια Αγορά</b>
MERIT ΧΡΗΜΑΤΙΣΤΗΡΙΑΚΗ Α.Ε.Π.Ε.Υ.	01/10/2018
<b>COCA-COLA HBC AG (ΚΟ)</b>	<b>Κύρια Αγορά</b>
ΒΕΤΑ ΧΡΗΜΑΤΙΣΤΗΡΙΑΚΗ Α.Ε.Π.Ε.Υ.	08/03/2021
ΕΘΝΙΚΗ ΧΡΗΜΑΤΙΣΤΗΡΙΑΚΗ ΜΟΝΟΠΡΟΣΩΠΗ ΑΕΠΕΥ	02/01/1900
ΠΕΙΡΑΙΩΣ ΜΟΝΟΠΡΟΣΩΠΗ Α.Ε.Π.Ε.Υ.	04/05/2015
<b>DIMAND (ΚΟ)</b>	<b>Κύρια Αγορά</b>
ΕΥΡΟΒΑΝΚ ΕQUITIES ΜΟΝΟΠΡΟΣΩΠΗ Α.Ε.Π.Ε.Υ.	08/08/2022
ΑΛΦΑ FINANCE ΜΟΝΟΠΡΟΣΩΠΗ ΑΕΠΕΥ	08/08/2022
<b>EUROBANK HOLDINGS (ΚΟ)</b>	<b>Κύρια Αγορά</b>
ΕΥΡΟΒΑΝΚ ΕQUITIES ΜΟΝΟΠΡΟΣΩΠΗ Α.Ε.Π.Ε.Υ.	01/06/2012
MERIT ΧΡΗΜΑΤΙΣΤΗΡΙΑΚΗ Α.Ε.Π.Ε.Υ.	06/11/2017
ΑΛΦΑ FINANCE ΜΟΝΟΠΡΟΣΩΠΗ ΑΕΠΕΥ	09/01/2006
ΕΘΝΙΚΗ ΧΡΗΜΑΤΙΣΤΗΡΙΑΚΗ ΜΟΝΟΠΡΟΣΩΠΗ ΑΕΠΕΥ	02/01/1900
ΕΛΛΗΝΟΑΜΕΡΙΚΑΝΙΚΗ ΧΡΗΜΑΤΙΣΤΗΡΙΑΚΗ ΑΕΠΕΥ	25/07/2014
ΛΕΩΝ ΔΕΠΟΛΑΣ ΧΡΗΜΑΤΙΣΤΗΡΙΑΚΗ Α.Ε.Π.Ε.Υ.	30/11/2018
ΠΕΙΡΑΙΩΣ ΜΟΝΟΠΡΟΣΩΠΗ Α.Ε.Π.Ε.Υ.	28/09/2009
<b>FOURLIS ΣΥΜΜΕΤΟΧΩΝ (ΚΟ)</b>	<b>Κύρια Αγορά</b>
ΕΥΡΟΒΑΝΚ ΕQUITIES ΜΟΝΟΠΡΟΣΩΠΗ Α.Ε.Π.Ε.Υ.	01/12/2016
ΠΕΙΡΑΙΩΣ ΜΟΝΟΠΡΟΣΩΠΗ Α.Ε.Π.Ε.Υ.	06/03/2017
<b>HELLENIO ENERGY (ΚΟ)</b>	<b>Κύρια Αγορά</b>
ΕΛΛΗΝΟΑΜΕΡΙΚΑΝΙΚΗ ΧΡΗΜΑΤΙΣΤΗΡΙΑΚΗ ΑΕΠΕΥ	14/09/2015
ΠΕΙΡΑΙΩΣ ΜΟΝΟΠΡΟΣΩΠΗ Α.Ε.Π.Ε.Υ.	20/03/2017
<b>IDEAL HOLDINGS (ΚΟ)</b>	<b>Κύρια Αγορά</b>
ΕΥΡΟΒΑΝΚ ΕQUITIES ΜΟΝΟΠΡΟΣΩΠΗ Α.Ε.Π.Ε.Υ.	07/06/2021
ΠΕΙΡΑΙΩΣ ΜΟΝΟΠΡΟΣΩΠΗ Α.Ε.Π.Ε.Υ.	07/06/2021
<b>INTERCONTINENTAL (ΚΟ)</b>	<b>Κύρια Αγορά</b>
ΛΕΩΝ ΔΕΠΟΛΑΣ ΧΡΗΜΑΤΙΣΤΗΡΙΑΚΗ Α.Ε.Π.Ε.Υ.	03/06/2019
<b>INTRAKAT (ΚΟ)</b>	<b>Κύρια Αγορά</b>
ΒΕΤΑ ΧΡΗΜΑΤΙΣΤΗΡΙΑΚΗ Α.Ε.Π.Ε.Υ.	04/10/2021
ΠΑΝΤΕΛΑΚΗΣ ΧΡΗΜΑΤΙΣΤΗΡΙΑΚΗ Α.Ε.Π.Ε.Υ	10/10/2022

**Πίνακας Μετοχών Υπό Ειδική Διαπραγμάτευση**

Χρολόγισμα	Κατηγορία Διαπραγμάτευσης
Ειδικός Διαπραγματευτής	Εναρξη Ειδικής Διαπραγμάτευσης
<b>JUMBO (ΚΟ)</b>	<b>Κύρια Αγορά</b>
ΒΕΤΑ ΧΡΗΜΑΤΙΣΤΗΡΙΑΚΗ Α.Ε.Π.Ε.Υ.	01/02/2021
ΕΥΡΟΒΑΝΚ ΕΚΙΤΙΕΣ ΜΟΝΟΠΡΟΣΩΠΗ Α.Ε.Π.Ε.Υ.	25/05/2020
MERIT ΧΡΗΜΑΤΙΣΤΗΡΙΑΚΗ Α.Ε.Π.Ε.Υ.	06/11/2017
ΠΕΙΡΑΙΩΣ ΜΟΝΟΠΡΟΣΩΠΗ Α.Ε.Π.Ε.Υ.	06/03/2017
<b>LAMDA DEVELOPMENT(ΚΟ)</b>	<b>Κύρια Αγορά</b>
ΕΥΡΟΒΑΝΚ ΕΚΙΤΙΕΣ ΜΟΝΟΠΡΟΣΩΠΗ Α.Ε.Π.Ε.Υ.	08/12/2014
ΠΑΝΤΕΛΑΚΗΣ ΧΡΗΜΑΤΙΣΤΗΡΙΑΚΗ Α.Ε.Π.Ε.Υ.	06/11/2017
ΠΕΙΡΑΙΩΣ ΜΟΝΟΠΡΟΣΩΠΗ Α.Ε.Π.Ε.Υ.	29/06/2017
<b>MIG (ΚΟ)</b>	<b>Κύρια Αγορά</b>
ΕΥΡΟΒΑΝΚ ΕΚΙΤΙΕΣ ΜΟΝΟΠΡΟΣΩΠΗ Α.Ε.Π.Ε.Υ.	23/03/2015
ΠΕΙΡΑΙΩΣ ΜΟΝΟΠΡΟΣΩΠΗ Α.Ε.Π.Ε.Υ.	02/02/2009
<b>PREMIA (ΚΟ)</b>	<b>Κύρια Αγορά</b>
ΒΕΤΑ ΧΡΗΜΑΤΙΣΤΗΡΙΑΚΗ Α.Ε.Π.Ε.Υ.	01/06/2021
ΛΕΩΝ ΔΕΠΟΛΑΣ ΧΡΗΜΑΤΙΣΤΗΡΙΑΚΗ Α.Ε.Π.Ε.Υ.	05/12/2022
ΠΑΝΤΕΛΑΚΗΣ ΧΡΗΜΑΤΙΣΤΗΡΙΑΚΗ Α.Ε.Π.Ε.Υ.	23/12/2021
<b>PROFILE (ΚΟ)</b>	<b>Κύρια Αγορά</b>
ΠΑΝΤΕΛΑΚΗΣ ΧΡΗΜΑΤΙΣΤΗΡΙΑΚΗ Α.Ε.Π.Ε.Υ.	01/07/2019
ΤΡΑΠΕΖΑ ΟΡΤΙΜΑ BANK Α.Ε.	03/04/2023
<b>QUALITY &amp; RELIABILITY (ΚΟ)</b>	<b>Κύρια Αγορά</b>
ΤΡΑΠΕΖΑ ΟΡΤΙΜΑ BANK Α.Ε.	03/01/2023
<b>QUEST ΣΥΜΜΕΤΟΧΩΝ (ΚΟ)</b>	<b>Κύρια Αγορά</b>
ΒΕΤΑ ΧΡΗΜΑΤΙΣΤΗΡΙΑΚΗ Α.Ε.Π.Ε.Υ.	26/03/2018
ΕΥΡΟΒΑΝΚ ΕΚΙΤΙΕΣ ΜΟΝΟΠΡΟΣΩΠΗ Α.Ε.Π.Ε.Υ.	28/01/2019
<b>SPACE HELLAS (ΚΟ)</b>	<b>Κύρια Αγορά</b>
MERIT ΧΡΗΜΑΤΙΣΤΗΡΙΑΚΗ Α.Ε.Π.Ε.Υ.	09/12/2022
<b>TITAN CEMENT (ΚΑ)</b>	<b>Κύρια Αγορά</b>
ΒΕΤΑ ΧΡΗΜΑΤΙΣΤΗΡΙΑΚΗ Α.Ε.Π.Ε.Υ.	01/02/2021
ΕΥΡΟΒΑΝΚ ΕΚΙΤΙΕΣ ΜΟΝΟΠΡΟΣΩΠΗ Α.Ε.Π.Ε.Υ.	06/11/2019
ΠΕΙΡΑΙΩΣ ΜΟΝΟΠΡΟΣΩΠΗ Α.Ε.Π.Ε.Υ.	18/01/2021
<b>VIOHALCO SA/NV (ΚΑ)</b>	<b>Κύρια Αγορά</b>
ΕΥΡΟΒΑΝΚ ΕΚΙΤΙΕΣ ΜΟΝΟΠΡΟΣΩΠΗ Α.Ε.Π.Ε.Υ.	04/03/2014
MERIT ΧΡΗΜΑΤΙΣΤΗΡΙΑΚΗ Α.Ε.Π.Ε.Υ.	17/03/2014
ΑΛΦΑ FINANCE ΜΟΝΟΠΡΟΣΩΠΗ ΑΕΠΕΥ	11/03/2008
<b>ΑΒΑΞ Α.Ε. (ΚΟ)</b>	<b>Κύρια Αγορά</b>
ΕΥΡΟΒΑΝΚ ΕΚΙΤΙΕΣ ΜΟΝΟΠΡΟΣΩΠΗ Α.Ε.Π.Ε.Υ.	14/12/2015
ΠΕΙΡΑΙΩΣ ΜΟΝΟΠΡΟΣΩΠΗ Α.Ε.Π.Ε.Υ.	01/02/2021
<b>ΑΔΜΗΕ ΣΥΜΜΕΤΟΧΩΝ Α.Ε. (ΚΟ)</b>	<b>Κύρια Αγορά</b>
ΕΥΡΟΒΑΝΚ ΕΚΙΤΙΕΣ ΜΟΝΟΠΡΟΣΩΠΗ Α.Ε.Π.Ε.Υ.	24/05/2021
ΕΛΛΗΝΟΑΜΕΡΙΚΑΝΙΚΗ ΧΡΗΜΑΤΙΣΤΗΡΙΑΚΗ ΑΕΠΕΥ	09/03/2020
ΠΕΙΡΑΙΩΣ ΜΟΝΟΠΡΟΣΩΠΗ Α.Ε.Π.Ε.Υ.	29/06/2017
<b>ΑΕΡΟΠΟΡΙΑ ΑΙΓΑΙΟΥ (ΚΟ)</b>	<b>Κύρια Αγορά</b>
ΕΥΡΟΒΑΝΚ ΕΚΙΤΙΕΣ ΜΟΝΟΠΡΟΣΩΠΗ Α.Ε.Π.Ε.Υ.	22/09/2020
<b>ΑΝΔΡΟΜΕΔΑ ΑΕΕΧ (ΚΟ)</b>	<b>Κύρια Αγορά</b>
ΒΕΤΑ ΧΡΗΜΑΤΙΣΤΗΡΙΑΚΗ Α.Ε.Π.Ε.Υ.	15/02/2021
ΤΡΑΠΕΖΑ ΟΡΤΙΜΑ BANK Α.Ε.	03/04/2023
<b>ΓΕΚ ΤΕΡΝΑ (ΚΟ)</b>	<b>Κύρια Αγορά</b>
ΒΕΤΑ ΧΡΗΜΑΤΙΣΤΗΡΙΑΚΗ Α.Ε.Π.Ε.Υ.	08/03/2021
ΕΥΡΟΒΑΝΚ ΕΚΙΤΙΕΣ ΜΟΝΟΠΡΟΣΩΠΗ Α.Ε.Π.Ε.Υ.	24/05/2021
ΠΕΙΡΑΙΩΣ ΜΟΝΟΠΡΟΣΩΠΗ Α.Ε.Π.Ε.Υ.	29/08/2019
<b>ΔΕΗ (ΚΟ)</b>	<b>Κύρια Αγορά</b>
ΒΕΤΑ ΧΡΗΜΑΤΙΣΤΗΡΙΑΚΗ Α.Ε.Π.Ε.Υ.	01/02/2021
ΕΥΡΟΒΑΝΚ ΕΚΙΤΙΕΣ ΜΟΝΟΠΡΟΣΩΠΗ Α.Ε.Π.Ε.Υ.	22/10/2006
MERIT ΧΡΗΜΑΤΙΣΤΗΡΙΑΚΗ Α.Ε.Π.Ε.Υ.	06/11/2017
ΑΛΦΑ FINANCE ΜΟΝΟΠΡΟΣΩΠΗ ΑΕΠΕΥ	09/01/2006
ΕΘΝΙΚΗ ΧΡΗΜΑΤΙΣΤΗΡΙΑΚΗ ΜΟΝΟΠΡΟΣΩΠΗ ΑΕΠΕΥ	02/01/1900
ΕΛΛΗΝΟΑΜΕΡΙΚΑΝΙΚΗ ΧΡΗΜΑΤΙΣΤΗΡΙΑΚΗ ΑΕΠΕΥ	01/09/2014
ΠΕΙΡΑΙΩΣ ΜΟΝΟΠΡΟΣΩΠΗ Α.Ε.Π.Ε.Υ.	28/09/2009
<b>ΕΘΝΙΚΗ ΤΡΑΠΕΖΑ (ΚΟ)</b>	<b>Κύρια Αγορά</b>
ΕΥΡΟΒΑΝΚ ΕΚΙΤΙΕΣ ΜΟΝΟΠΡΟΣΩΠΗ Α.Ε.Π.Ε.Υ.	22/10/2006
MERIT ΧΡΗΜΑΤΙΣΤΗΡΙΑΚΗ Α.Ε.Π.Ε.Υ.	03/09/2012
ΑΛΦΑ FINANCE ΜΟΝΟΠΡΟΣΩΠΗ ΑΕΠΕΥ	09/01/2006
ΕΘΝΙΚΗ ΧΡΗΜΑΤΙΣΤΗΡΙΑΚΗ ΜΟΝΟΠΡΟΣΩΠΗ ΑΕΠΕΥ	02/01/1900
ΕΛΛΗΝΟΑΜΕΡΙΚΑΝΙΚΗ ΧΡΗΜΑΤΙΣΤΗΡΙΑΚΗ ΑΕΠΕΥ	25/07/2014
ΛΕΩΝ ΔΕΠΟΛΑΣ ΧΡΗΜΑΤΙΣΤΗΡΙΑΚΗ Α.Ε.Π.Ε.Υ.	20/05/2015
ΠΕΙΡΑΙΩΣ ΜΟΝΟΠΡΟΣΩΠΗ Α.Ε.Π.Ε.Υ.	08/09/2008

**Πίνακας Μετοχών Υπό Ειδική Διαπραγμάτευση**

Χρεόγραφο	Κατηγορία Διαπραγμάτευσης
Ειδικός Διαπραγματευτής	Έναρξη Ειδικής Διαπραγμάτευσης
<b>ΕΚΤΕΡ (ΚΟ)</b>	<b>Κύρια Αγορά</b>
ΒΕΤΑ ΧΡΗΜΑΤΙΣΤΗΡΙΑΚΗ Α.Ε.Π.Ε.Υ.	26/09/2022
ΕΥΡΟΒΑΝΚ ΕQUITIES ΜΟΝΟΠΡΟΣΩΠΗ Α.Ε.Π.Ε.Υ.	16/10/2017
ΛΕΩΝ ΔΕΠΟΛΑΣ ΧΡΗΜΑΤΙΣΤΗΡΙΑΚΗ Α.Ε.Π.Ε.Υ.	21/05/2018
<b>ΕΛΑΣΤΡΟΝ (ΚΟ)</b>	<b>Κύρια Αγορά</b>
ΛΕΩΝ ΔΕΠΟΛΑΣ ΧΡΗΜΑΤΙΣΤΗΡΙΑΚΗ Α.Ε.Π.Ε.Υ.	20/02/2017
<b>ΕΛΒΑΛΧΑΛΚΟΡ (ΚΟ)</b>	<b>Κύρια Αγορά</b>
ΒΕΤΑ ΧΡΗΜΑΤΙΣΤΗΡΙΑΚΗ Α.Ε.Π.Ε.Υ.	09/01/2023
ΕΥΡΟΒΑΝΚ ΕQUITIES ΜΟΝΟΠΡΟΣΩΠΗ Α.Ε.Π.Ε.Υ.	07/05/2018
ΑΛΦΑ FINANCE ΜΟΝΟΠΡΟΣΩΠΗ ΑΕΠΕΥ	07/05/2018
<b>ΕΛΜΑΚΤΩΡ (ΚΟ)</b>	<b>Κύρια Αγορά</b>
ΕΥΡΟΒΑΝΚ ΕQUITIES ΜΟΝΟΠΡΟΣΩΠΗ Α.Ε.Π.Ε.Υ.	01/06/2012
ΕΥΡΟΧΧ ΧΡΗΜΑΤΙΣΤΗΡΙΑΚΗ Α.Ε.Π.Ε.Υ.	24/09/2018
ΑΛΦΑ FINANCE ΜΟΝΟΠΡΟΣΩΠΗ ΑΕΠΕΥ	18/03/2019
ΕΘΝΙΚΗ ΧΡΗΜΑΤΙΣΤΗΡΙΑΚΗ ΜΟΝΟΠΡΟΣΩΠΗ ΑΕΠΕΥ	02/01/1900
ΠΕΙΡΑΙΩΣ ΜΟΝΟΠΡΟΣΩΠΗ Α.Ε.Π.Ε.Υ.	22/10/2018
<b>ΕΛΛΗΝ. ΧΡΗΜΑΤΙΣΤΗΡΙΑ-Χ.Α. (ΚΟ)</b>	<b>Κύρια Αγορά</b>
ΕΘΝΙΚΗ ΧΡΗΜΑΤΙΣΤΗΡΙΑΚΗ ΜΟΝΟΠΡΟΣΩΠΗ ΑΕΠΕΥ	02/01/1900
ΕΛΛΗΝΟΑΜΕΡΙΚΑΝΙΚΗ ΧΡΗΜΑΤΙΣΤΗΡΙΑΚΗ ΑΕΠΕΥ	01/09/2014
ΠΕΙΡΑΙΩΣ ΜΟΝΟΠΡΟΣΩΠΗ Α.Ε.Π.Ε.Υ.	04/05/2015
<b>ΕΛΤΟΝ (ΚΟ)</b>	<b>Κύρια Αγορά</b>
ΒΕΤΑ ΧΡΗΜΑΤΙΣΤΗΡΙΑΚΗ Α.Ε.Π.Ε.Υ.	03/09/2012
ΕΥΡΟΒΑΝΚ ΕQUITIES ΜΟΝΟΠΡΟΣΩΠΗ Α.Ε.Π.Ε.Υ.	28/11/2022
ΤΡΑΠΕΖΑ ΟΡΤΙΜΑ BANK Α.Ε.	30/01/2023
<b>ΕΝΤΕΡΣΟΦΤ (ΚΟ)</b>	<b>Κύρια Αγορά</b>
ΕΥΡΟΒΑΝΚ ΕQUITIES ΜΟΝΟΠΡΟΣΩΠΗ Α.Ε.Π.Ε.Υ.	22/06/2020
ΑΛΦΑ FINANCE ΜΟΝΟΠΡΟΣΩΠΗ ΑΕΠΕΥ	23/03/2023
<b>ΕΥΔΑΠ (ΚΟ)</b>	<b>Κύρια Αγορά</b>
ΕΥΡΟΒΑΝΚ ΕQUITIES ΜΟΝΟΠΡΟΣΩΠΗ Α.Ε.Π.Ε.Υ.	10/06/2019
ΑΛΦΑ FINANCE ΜΟΝΟΠΡΟΣΩΠΗ ΑΕΠΕΥ	27/01/2020
<b>ΕΥΡΩΣΥΜΒΟΥΛΟΙ (ΚΟ)</b>	<b>Κύρια Αγορά</b>
ΤΡΑΠΕΖΑ ΟΡΤΙΜΑ BANK Α.Ε.	01/02/2023
<b>ΙΝΤΕΡΓΟΥΝΤ-ΞΥΛΕΜΠΟΡΙΑ (ΚΟ)</b>	<b>Κύρια Αγορά</b>
ΕΥΡΟΒΑΝΚ ΕQUITIES ΜΟΝΟΠΡΟΣΩΠΗ Α.Ε.Π.Ε.Υ.	05/07/2021
ΠΑΝΤΕΛΑΚΗΣ ΧΡΗΜΑΤΙΣΤΗΡΙΑΚΗ Α.Ε.Π.Ε.Υ.	01/07/2021
<b>ΙΝΤΕΡΛΑΪΦ (ΚΟ)</b>	<b>Κύρια Αγορά</b>
ΒΕΤΑ ΧΡΗΜΑΤΙΣΤΗΡΙΑΚΗ Α.Ε.Π.Ε.Υ.	24/10/2022
<b>ΚΛΟΥΚΙΝΑΣ - ΛΑΠΠΑΣ (ΚΟ)</b>	<b>Κύρια Αγορά</b>
ΤΡΑΠΕΖΑ ΟΡΤΙΜΑ BANK Α.Ε.	02/01/2023
<b>ΚΡΙ - ΚΡΙ (ΚΟ)</b>	<b>Κύρια Αγορά</b>
ΕΥΡΟΒΑΝΚ ΕQUITIES ΜΟΝΟΠΡΟΣΩΠΗ Α.Ε.Π.Ε.Υ.	07/05/2018
ΛΕΩΝ ΔΕΠΟΛΑΣ ΧΡΗΜΑΤΙΣΤΗΡΙΑΚΗ Α.Ε.Π.Ε.Υ.	16/01/2017
<b>ΛΑΜΨΑ (ΚΟ)</b>	<b>Κύρια Αγορά</b>
ΛΕΩΝ ΔΕΠΟΛΑΣ ΧΡΗΜΑΤΙΣΤΗΡΙΑΚΗ Α.Ε.Π.Ε.Υ.	16/01/2017
<b>ΜΟΤΟΡ ΟΪΛ (ΚΟ)</b>	<b>Κύρια Αγορά</b>
ΒΕΤΑ ΧΡΗΜΑΤΙΣΤΗΡΙΑΚΗ Α.Ε.Π.Ε.Υ.	08/03/2021
ΕΥΡΟΒΑΝΚ ΕQUITIES ΜΟΝΟΠΡΟΣΩΠΗ Α.Ε.Π.Ε.Υ.	22/10/2006
MERIT ΧΡΗΜΑΤΙΣΤΗΡΙΑΚΗ Α.Ε.Π.Ε.Υ.	25/02/2019
ΕΘΝΙΚΗ ΧΡΗΜΑΤΙΣΤΗΡΙΑΚΗ ΜΟΝΟΠΡΟΣΩΠΗ ΑΕΠΕΥ	02/01/1900
ΛΕΩΝ ΔΕΠΟΛΑΣ ΧΡΗΜΑΤΙΣΤΗΡΙΑΚΗ Α.Ε.Π.Ε.Υ.	01/04/2019
ΠΕΙΡΑΙΩΣ ΜΟΝΟΠΡΟΣΩΠΗ Α.Ε.Π.Ε.Υ.	04/05/2015
<b>ΜΠΛΕ ΚΕΔΡΟΣ (ΚΟ)</b>	<b>Κύρια Αγορά</b>
MERIT ΧΡΗΜΑΤΙΣΤΗΡΙΑΚΗ Α.Ε.Π.Ε.Υ.	30/09/2022
<b>ΜΥΤΙΛΗΝΑΙΟΣ (ΚΟ)</b>	<b>Κύρια Αγορά</b>
ΒΕΤΑ ΧΡΗΜΑΤΙΣΤΗΡΙΑΚΗ Α.Ε.Π.Ε.Υ.	11/04/2022
ΕΥΡΟΒΑΝΚ ΕQUITIES ΜΟΝΟΠΡΟΣΩΠΗ Α.Ε.Π.Ε.Υ.	20/09/2017
MERIT ΧΡΗΜΑΤΙΣΤΗΡΙΑΚΗ Α.Ε.Π.Ε.Υ.	25/02/2019
ΑΛΦΑ FINANCE ΜΟΝΟΠΡΟΣΩΠΗ ΑΕΠΕΥ	15/04/2019
ΕΘΝΙΚΗ ΧΡΗΜΑΤΙΣΤΗΡΙΑΚΗ ΜΟΝΟΠΡΟΣΩΠΗ ΑΕΠΕΥ	02/01/1900
ΠΕΙΡΑΙΩΣ ΜΟΝΟΠΡΟΣΩΠΗ Α.Ε.Π.Ε.Υ.	04/05/2015
<b>ΟΛΠ (ΚΟ)</b>	<b>Κύρια Αγορά</b>
ΕΥΡΟΒΑΝΚ ΕQUITIES ΜΟΝΟΠΡΟΣΩΠΗ Α.Ε.Π.Ε.Υ.	06/02/2019

**Πίνακας Μετοχών Υπό Ειδική Διαπραγμάτευση**

Χρεόγραφο	Κατηγορία Διαπραγμάτευσης
Ειδικός Διαπραγματευτής	Έναρξη Ειδικής Διαπραγμάτευσης
<b>ΟΠΑΠ (ΚΟ)</b>	<b>Κύρια Αγορά</b>
ΒΕΤΑ ΧΡΗΜΑΤΙΣΤΗΡΙΑΚΗ Α.Ε.Π.Ε.Υ.	11/04/2022
ΕΥΡΟΒΑΝΚ ΕQUITIES ΜΟΝΟΠΡΟΣΩΠΗ Α.Ε.Π.Ε.Υ.	22/10/2006
MERIT ΧΡΗΜΑΤΙΣΤΗΡΙΑΚΗ Α.Ε.Π.Ε.Υ.	20/03/2017
ΑΛΦΑ FINANCE ΜΟΝΟΠΡΟΣΩΠΗ ΑΕΠΕΥ	09/01/2006
ΕΘΝΙΚΗ ΧΡΗΜΑΤΙΣΤΗΡΙΑΚΗ ΜΟΝΟΠΡΟΣΩΠΗ ΑΕΠΕΥ	02/01/1900
ΕΛΛΗΝΟΑΜΕΡΙΚΑΝΙΚΗ ΧΡΗΜΑΤΙΣΤΗΡΙΑΚΗ ΑΕΠΕΥ	25/07/2014
ΠΕΙΡΑΙΩΣ ΜΟΝΟΠΡΟΣΩΠΗ Α.Ε.Π.Ε.Υ.	04/05/2015
<b>ΟΤΕ (ΚΟ)</b>	<b>Κύρια Αγορά</b>
ΒΕΤΑ ΧΡΗΜΑΤΙΣΤΗΡΙΑΚΗ Α.Ε.Π.Ε.Υ.	11/04/2022
ΕΥΡΟΒΑΝΚ ΕQUITIES ΜΟΝΟΠΡΟΣΩΠΗ Α.Ε.Π.Ε.Υ.	22/10/2006
MERIT ΧΡΗΜΑΤΙΣΤΗΡΙΑΚΗ Α.Ε.Π.Ε.Υ.	20/03/2017
ΑΛΦΑ FINANCE ΜΟΝΟΠΡΟΣΩΠΗ ΑΕΠΕΥ	09/01/2006
ΕΘΝΙΚΗ ΧΡΗΜΑΤΙΣΤΗΡΙΑΚΗ ΜΟΝΟΠΡΟΣΩΠΗ ΑΕΠΕΥ	02/01/1900
ΕΛΛΗΝΟΑΜΕΡΙΚΑΝΙΚΗ ΧΡΗΜΑΤΙΣΤΗΡΙΑΚΗ ΑΕΠΕΥ	25/07/2014
ΛΕΩΝ ΔΕΠΟΛΑΣ ΧΡΗΜΑΤΙΣΤΗΡΙΑΚΗ Α.Ε.Π.Ε.Υ.	20/04/2015
ΠΕΙΡΑΙΩΣ ΜΟΝΟΠΡΟΣΩΠΗ Α.Ε.Π.Ε.Υ.	08/09/2008
<b>ΠΑΠΟΥΤΣΑΝΗΣ (ΚΟ)</b>	<b>Κύρια Αγορά</b>
ΒΕΤΑ ΧΡΗΜΑΤΙΣΤΗΡΙΑΚΗ Α.Ε.Π.Ε.Υ.	25/11/2013
<b>ΠΕΙΡΑΙΩΣ FINANCIAL HOLD (ΚΟ)</b>	<b>Κύρια Αγορά</b>
ΕΥΡΟΒΑΝΚ ΕQUITIES ΜΟΝΟΠΡΟΣΩΠΗ Α.Ε.Π.Ε.Υ.	22/10/2006
ΕΥΡΟΧΧ ΧΡΗΜΑΤΙΣΤΗΡΙΑΚΗ Α.Ε.Π.Ε.Υ.	15/02/2016
MERIT ΧΡΗΜΑΤΙΣΤΗΡΙΑΚΗ Α.Ε.Π.Ε.Υ.	16/09/2013
ΑΛΦΑ FINANCE ΜΟΝΟΠΡΟΣΩΠΗ ΑΕΠΕΥ	15/04/2019
ΕΘΝΙΚΗ ΧΡΗΜΑΤΙΣΤΗΡΙΑΚΗ ΜΟΝΟΠΡΟΣΩΠΗ ΑΕΠΕΥ	02/01/1900
ΕΛΛΗΝΟΑΜΕΡΙΚΑΝΙΚΗ ΧΡΗΜΑΤΙΣΤΗΡΙΑΚΗ ΑΕΠΕΥ	25/07/2014
ΛΕΩΝ ΔΕΠΟΛΑΣ ΧΡΗΜΑΤΙΣΤΗΡΙΑΚΗ Α.Ε.Π.Ε.Υ.	30/11/2018
ΠΕΙΡΑΙΩΣ ΜΟΝΟΠΡΟΣΩΠΗ Α.Ε.Π.Ε.Υ.	16/02/2009
<b>ΠΕΤΡΟΠΟΥΛΟΣ ΠΕΤΡΟΣ (ΚΟ)</b>	<b>Κύρια Αγορά</b>
ΕΥΡΟΒΑΝΚ ΕQUITIES ΜΟΝΟΠΡΟΣΩΠΗ Α.Ε.Π.Ε.Υ.	01/04/2019
ΠΑΝΤΕΛΑΚΗΣ ΧΡΗΜΑΤΙΣΤΗΡΙΑΚΗ Α.Ε.Π.Ε.Υ.	16/03/2020
<b>ΠΛΑΣΤΙΚΑ ΘΡΑΚΗΣ (ΚΟ)</b>	<b>Κύρια Αγορά</b>
ΕΥΡΟΒΑΝΚ ΕQUITIES ΜΟΝΟΠΡΟΣΩΠΗ Α.Ε.Π.Ε.Υ.	26/03/2018
ΑΛΦΑ FINANCE ΜΟΝΟΠΡΟΣΩΠΗ ΑΕΠΕΥ	26/03/2018
<b>ΣΑΡΑΝΤΗΣ ΓΡ. (ΚΟ)</b>	<b>Κύρια Αγορά</b>
ΒΕΤΑ ΧΡΗΜΑΤΙΣΤΗΡΙΑΚΗ Α.Ε.Π.Ε.Υ.	14/05/2012
ΕΥΡΟΒΑΝΚ ΕQUITIES ΜΟΝΟΠΡΟΣΩΠΗ Α.Ε.Π.Ε.Υ.	24/10/2016
<b>ΣΙΔΑΜΑ ΜΕΤΑΛΛΟΥΡΓΙΚΗ (ΚΟ)</b>	<b>Κύρια Αγορά</b>
ΛΕΩΝ ΔΕΠΟΛΑΣ ΧΡΗΜΑΤΙΣΤΗΡΙΑΚΗ Α.Ε.Π.Ε.Υ.	06/06/2022
<b>ΤΕΡΝΑ ΕΝΕΡΓΕΙΑΚΗ (ΚΟ)</b>	<b>Κύρια Αγορά</b>
ΕΥΡΟΒΑΝΚ ΕQUITIES ΜΟΝΟΠΡΟΣΩΠΗ Α.Ε.Π.Ε.Υ.	24/05/2021
ΠΕΙΡΑΙΩΣ ΜΟΝΟΠΡΟΣΩΠΗ Α.Ε.Π.Ε.Υ.	09/12/2019
<b>ΤΕΧΝΙΚΗ ΟΛΥΜΠΙΑΚΗ (ΚΟ)</b>	<b>Κύρια Αγορά</b>
ΒΕΤΑ ΧΡΗΜΑΤΙΣΤΗΡΙΑΚΗ Α.Ε.Π.Ε.Υ.	04/04/2022
<b>ΤΖΙΡΑΚΙΑΝ ΠΡΟΦΙΛ (ΚΟ)</b>	<b>Κύρια Αγορά</b>
ΛΕΩΝ ΔΕΠΟΛΑΣ ΧΡΗΜΑΤΙΣΤΗΡΙΑΚΗ Α.Ε.Π.Ε.Υ.	19/07/2021

**Γνωστοποιήσεις Συναλλαγών - Κατάλογος Υπόχρεων Προσώπων**

Ημερομηνία Υποβολής [1]	Επωνυμία	Λόγος Υποβολής [2]	Υπόχρεος	Ιδιότητα Υποχρέου	Σχέση με τον Υπόχρεο	Ημερομηνία Συναλλαγής	Αγορά	Όγκος Συναλλαγών	Αξία Συναλλαγών	Φύση Συναλλαγής [3]	Είδος Χρηματικού μέσου	Παρατηρήσεις [4]

**Σημειώσεις Γνωστοποιήσεων Συναλλαγών**

Για περισσότερες πληροφορίες επί των γνωστοποιήσεων συναλλαγών επισκεφτείτε την ιστοσελίδα <http://athexgroup.gr/el/web/guest/companies-info-trade-notifications>

[1] - Η Ημερομηνία Υποβολής αφορά την Ημερομηνία που η Γνωστοποίηση παρελήφθει από το Χ.Α.

[2] - Λόγος Υποβολής: Α: Πρόσωπο που ασκεί Διευθυντικά καθήκοντα, Β: Πρόσωπο που έχει στενό δεσμό με πρόσωπο που ασκεί Διευθυντικά καθήκοντα.

[3] - Φύση Συναλλαγής: Α: Αγορά, Π: Πώληση.

[4] - Παρατηρήσεις: 1 - Λόγω Συμμετοχής σε ΑΜΚ, 2 - Λόγω Εξάσκησης Δικαιώματος Προαίρεσης αγοράς μετοχών που παρέχεται στο προσωπικό, 3 - Λόγω Δωρεάς, 4 - Λόγω Συγχώνευσης ή Διάσπασης κλπ, 5 - Λόγω Μετατροπής ή Ανταλλαγής Ομολογιών, 6 - Ανταλλαγή Προαιρετικής Δημόσιας Πρότασης.

Υποκείμενη Αγορά				Αγορά Παραγώγων														
Ανωτ Τιμή	Κατωτ Τιμή	Τιμή κλεισ.	Μεταβ.	Μήνας Παράδοσης	Ανοιγμα	Ανωτ Τιμή	Κατωτ Τιμή	Τελ Τιμή	Τιμή κλεισ.	Τελευταία ζήτηση	Τελευταία προσφορά	Τιμή Εκκαθάρισης <sup>1</sup>	Υψηλό ζωής	Χαμηλό ζωής	Πράξεις	Όγκος	Ανοικτές θέσεις	
(Μονάδα Διαπραγμάτευσης: 1 Μονάδα Δείκτη x 2€, Χρηματικός Διακανονισμός)																		
				Μάιος 2023	---	---	---	---	4,301.00	---	---	---	---	---	---	---	---	---
				Ιούνιος 2023	---	---	---	---	4,307.75	---	---	---	---	---	---	---	---	---
				Ιούλιος 2023	---	---	---	---	4,316.00	---	---	---	---	---	---	---	---	---
				Σεπτέμβριος 2023	---	---	---	---	4,329.50	---	---	---	---	---	---	---	---	---
				Δεκέμβριος 2023	---	---	---	---	4,351.25	---	---	---	---	---	---	---	---	---
				Μάρτος 2024	---	---	---	---	4,373.00	---	---	---	---	---	---	---	---	---
(Μονάδα Διαπραγμάτευσης: 1 Μονάδα Δείκτη x 2€, Χρηματικός Διακανονισμός)																		
<b>FTSE/X.A. Large Cap</b>				Μάιος 2023	2,735.00	2,747.75	2,723.50	2,747.75	2,747.75	---	---	---	2,747.75	---	---	79	319	5,550
2,744.09	2,721.72	2,735.63	0.25%	Ιούνιος 2023	2,725.00	2,730.00	2,725.00	2,730.00	2,730.00	---	---	---	2,730.00	---	---	10	97	259
				Ιούλιος 2023	---	---	---	---	2,740.00	---	---	---	---	---	---	---	---	---
				Σεπτέμβριος 2023	---	---	---	---	2,748.50	---	---	---	---	---	---	---	---	---
				Δεκέμβριος 2023	---	---	---	---	2,762.25	---	---	---	---	---	---	---	---	---
				Μάρτος 2024	---	---	---	---	2,776.00	---	---	---	---	---	---	---	---	---
(Μονάδα Διαπραγμάτευσης: 1 Μονάδα Δείκτη x 15€, Χρηματικός Διακανονισμός)																		
<b>FTSE/X.A. Τράπεζες</b>				Ιούνιος 2023	864.00	868.25	860.00	868.25	868.25	---	---	---	868.25	---	---	9	69	1,056
871.20	859.09	869.33	0.67%	Σεπτέμβριος 2023	---	---	---	---	869.75	---	---	---	---	---	---	---	---	
				Δεκέμβριος 2023	---	---	---	---	874.25	---	---	---	---	---	---	---	---	---
				Μάρτος 2024	---	---	---	---	878.50	---	---	---	---	---	---	---	---	---

**Σημειώσεις Παραγώγων**

Τις τιμές εκκαθάρισης και τις τελικές ανοικτές θέσεις μπορείτε να τις ανακτήσετε στο ακόλουθο path <http://www.helex.gr/el/web/guest/statistics-end-of-day-derivatives>

Υποκείμενη Αγορά				Αγορά Παραγώγων													
Ανωτ Τιμή	Κατωτ Τιμή	Τιμή κλεισ.	Μεταβ.	Μήνας Παράδοσης	Άνοιγμα	Ανωτ Τιμή	Κατωτ Τιμή	Τελ Τιμή	Τιμή κλεισ.	Τελευταία ζήτηση	Τελευταία προσφορά	Τιμή Εκκαθάρισης*	Υψηλό ζωής	Χαμηλό ζωής	Πράξεις	Όγκος	Ανοικτές θέσεις
(Μέγεθος Συμβολαίου: 100 Χρεόγραφα, Φυσική Παράδοση)																	
<b>ALPHA ΥΠΗΡΕΣΙΩΝ ΣΥΜΜ (ΚΟ)</b>				Ιούνιος 2023	1.22	1.23	1.19	1.20	1.20	---	---	---	1.52	---	211	9,623	157,111
1.2215	1.191	1.195	-0.42%	Σεπτέμβριος 2023	---	---	---	---	1.23	---	---	---	1.25	---	---	---	30
				Δεκέμβριος 2023	---	---	---	---	1.21	---	---	---	---	---	---	---	---
				Μάρτιος 2024	---	---	---	---	1.22	---	---	---	---	---	---	---	---
(Μέγεθος Συμβολαίου: 100 Χρεόγραφα, Φυσική Παράδοση)																	
<b>AUTOHELLAS (ΚΟ)</b>				Ιούνιος 2023	13.18	13.18	13.18	13.18	13.18	---	---	---	13.18	---	1	1	83
13.3	12.78	13.3	3.10%	Σεπτέμβριος 2023	---	---	---	---	12.99	---	---	---	---	---	---	---	---
				Δεκέμβριος 2023	---	---	---	---	13.06	---	---	---	---	---	---	---	---
				Μάρτιος 2024	---	---	---	---	13.12	---	---	---	---	---	---	---	---
(Μέγεθος Συμβολαίου: 100 Χρεόγραφα, Φυσική Παράδοση)																	
<b>CENERGY HOLDINGS (ΚΑ)</b>				Ιούνιος 2023	4.61	4.61	4.61	4.61	4.61	---	---	---	4.76	---	6	35	6,084
4.645	4.595	4.62	-0.54%	Σεπτέμβριος 2023	---	---	---	---	4.70	---	---	---	4.35	---	---	---	5
				Δεκέμβριος 2023	---	---	---	---	4.70	---	---	---	---	---	---	---	---
				Μάρτιος 2024	---	---	---	---	4.73	---	---	---	---	---	---	---	---
(Μέγεθος Συμβολαίου: 100 Χρεόγραφα, Φυσική Παράδοση)																	
<b>COCA-COLA HBC AG (ΚΟ)</b>				Ιούνιος 2023	27.75	27.75	27.72	27.74	27.74	---	---	---	28.00	---	3	3	247
28.88	28.5	28.5	0.71%	Σεπτέμβριος 2023	---	---	---	---	28.50	---	---	---	---	---	---	---	---
				Δεκέμβριος 2023	---	---	---	---	28.65	---	---	---	---	---	---	---	---
				Μάρτιος 2024	---	---	---	---	28.79	---	---	---	---	---	---	---	---
(Μέγεθος Συμβολαίου: 100 Χρεόγραφα, Φυσική Παράδοση)																	
<b>EUROBANK HOLDINGS (ΚΟ)</b>				Ιούνιος 2023	1.40	1.42	1.37	1.42	1.42	---	---	---	1.46	---	46	780	30,547
1.4285	1.3765	1.42	1.90%	Σεπτέμβριος 2023	---	---	---	---	1.40	---	---	---	---	---	---	---	---
				Δεκέμβριος 2023	---	---	---	---	1.41	---	---	---	---	---	---	---	---
				Μάρτιος 2024	---	---	---	---	1.42	---	---	---	---	---	---	---	---
(Μέγεθος Συμβολαίου: 100 Χρεόγραφα, Φυσική Παράδοση)																	
<b>FOURLIS ΣΥΜΜΕΤΟΧΩΝ (ΚΟ)</b>				Ιούνιος 2023	4.02	4.02	3.98	3.98	3.98	---	---	---	4.05	---	3	13	1,631
4.025	3.945	3.945	-1.37%	Σεπτέμβριος 2023	---	---	---	---	4.03	---	---	---	---	---	---	---	---
				Δεκέμβριος 2023	---	---	---	---	4.05	---	---	---	---	---	---	---	---
				Μάρτιος 2024	---	---	---	---	4.07	---	---	---	---	---	---	---	---
(Μέγεθος Συμβολαίου: 100 Χρεόγραφα, Φυσική Παράδοση)																	
<b>HELLENIQ ENERGY (ΚΟ)</b>				Ιούνιος 2023	7.25	7.25	7.25	7.25	7.25	---	---	---	8.08	---	1	5	1,607
7.28	7.11	7.21	1.41%	Σεπτέμβριος 2023	---	---	---	---	7.03	---	---	---	7.18	---	---	---	6
				Δεκέμβριος 2023	---	---	---	---	7.20	---	---	---	---	---	---	---	---
				Μάρτιος 2024	---	---	---	---	7.23	---	---	---	---	---	---	---	---

**Σημειώσεις Παραγώγων**

Τις τιμές εκκαθάρισης και τις τελικές ανοικτές θέσεις μπορείτε να τις ανακτήσετε στο ακόλουθο path <http://www.helex.gr/el/web/guest/statistics-end-of-day-derivatives>



Υποκείμενη Αγορά				Αγορά Παραγώγων													
Ανωτ Τιμή	Κατωτ Τιμή	Τιμή κλεισ.	Μεταβ.	Μήνας Παράδοσης	Άνοιγμα	Ανωτ Τιμή	Κατωτ Τιμή	Τελ Τιμή	Τιμή κλεισ.	Τελευταία ζήτηση	Τελευταία προσφορά	Τιμή Εκκαθάρισης*	Υψηλό ζωής	Χαμηλό ζωής	Πράξεις	Όγκος	Ανοικτές θέσεις
(Μέγεθος Συμβολαίου: 100 Χρεόγραφα, Φυσική Παράδοση)																	
<b>INTRACOM HOLDINGS (ΚΟ)</b>				Ιούνιος 2023	1.83	1.93	1.83	1.87	1.87	---	---	---	2.07	---	60	172	4,540
1.916	1.826	1.868	2.08%	Σεπτέμβριος 2023	---	---	---	---	1.86	---	---	---	1.84	---	---	---	2
				Δεκέμβριος 2023	---	---	---	---	1.85	---	---	---	---	---	---	---	---
				Μάρτιος 2024	---	---	---	---	1.86	---	---	---	---	---	---	---	---
(Μέγεθος Συμβολαίου: 100 Χρεόγραφα, Φυσική Παράδοση)																	
<b>INTRAKAT (ΚΟ)</b>				Ιούνιος 2023	1.62	1.66	1.62	1.66	1.66	---	---	---	1.79	---	4	11	7,841
1.648	1.62	1.648	0.49%	Σεπτέμβριος 2023	---	---	---	---	1.66	---	---	---	1.69	---	---	---	30
				Δεκέμβριος 2023	---	---	---	---	1.66	---	---	---	---	---	---	---	---
				Μάρτιος 2024	---	---	---	---	1.67	---	---	---	---	---	---	---	---
(Μέγεθος Συμβολαίου: 100 Χρεόγραφα, Φυσική Παράδοση)																	
<b>JUMBO (ΚΟ)</b>				Ιούνιος 2023	22.00	22.30	21.91	22.27	22.27	---	---	---	22.30	---	24	39	371
22.34	21.78	22.34	2.01%	Σεπτέμβριος 2023	---	---	---	---	22.06	---	---	---	---	---	---	---	---
				Δεκέμβριος 2023	---	---	---	---	22.17	---	---	---	---	---	---	---	---
				Μάρτιος 2024	---	---	---	---	22.28	---	---	---	---	---	---	---	---
(Μέγεθος Συμβολαίου: 100 Χρεόγραφα, Φυσική Παράδοση)																	
<b>LAMDA DEVELOPMENT(ΚΟ)</b>				Ιούνιος 2023	5.85	5.85	5.76	5.76	5.76	---	---	---	6.53	---	13	46	5,797
5.845	5.73	5.73	-1.21%	Σεπτέμβριος 2023	---	---	---	---	5.84	---	---	---	---	---	---	---	---
				Δεκέμβριος 2023	---	---	---	---	5.87	---	---	---	---	---	---	---	---
				Μάρτιος 2024	---	---	---	---	5.90	---	---	---	---	---	---	---	---
(Μέγεθος Συμβολαίου: 100 Χρεόγραφα, Φυσική Παράδοση)																	
<b>MIG (ΚΟ)</b>				Ιούνιος 2023	0.136	0.137	0.131	0.131	0.131	---	---	---	0.218	---	10	213	1,568
0.15	0.135	0.142	-5.33%	Σεπτέμβριος 2023	---	---	---	---	0.151	---	---	---	---	---	---	---	---
				Δεκέμβριος 2023	---	---	---	---	0.152	---	---	---	---	---	---	---	---
				Μάρτιος 2024	---	---	---	---	0.153	---	---	---	---	---	---	---	---
(Μέγεθος Συμβολαίου: 100 Χρεόγραφα, Φυσική Παράδοση)																	
<b>QUEST ΣΥΜΜΕΤΟΧΩΝ (ΚΟ)</b>				Ιούνιος 2023	---	---	---	---	4.89	---	---	---	5.21	---	---	---	97
4.995	4.91	4.96	0.20%	Σεπτέμβριος 2023	---	---	---	---	4.99	---	---	---	---	---	---	---	---
				Δεκέμβριος 2023	---	---	---	---	5.01	---	---	---	---	---	---	---	---
				Μάρτιος 2024	---	---	---	---	5.04	---	---	---	---	---	---	---	---
(Μέγεθος Συμβολαίου: 100 Χρεόγραφα, Φυσική Παράδοση)																	
<b>TITAN CEMENT (ΚΑ)</b>				Ιούνιος 2023	15.45	15.45	15.26	15.35	15.35	---	---	---	15.45	---	12	40	877
15.4	15.18	15.3	0.39%	Σεπτέμβριος 2023	---	---	---	---	15.35	---	---	---	---	---	---	---	---
				Δεκέμβριος 2023	---	---	---	---	15.43	---	---	---	---	---	---	---	---
				Μάρτιος 2024	---	---	---	---	15.50	---	---	---	---	---	---	---	---

**Σημειώσεις Παραγώγων**

Τις τιμές εκκαθάρισης και τις τελικές ανοικτές θέσεις μπορείτε να τις ανακτήσετε στο ακόλουθο path <http://www.helex.gr/el/web/guest/statistics-end-of-day-derivatives>

Υποκείμενη Αγορά				Αγορά Παραγώγων													
Ανωτ Τιμή	Κατωτ Τιμή	Τιμή κλεισ.	Μεταβ.	Μήνας Παράδοσης	Άνοιγμα	Ανωτ Τιμή	Κατωτ Τιμή	Τελ Τιμή	Τιμή κλεισ.	Τελευταία ζήτηση	Τελευταία προσφορά	Τιμή Εκκαθάρισης*	Υψηλό ζωής	Χαμηλό ζωής	Πράξεις	Όγκος	Ανοικτές θέσεις
(Μέγεθος Συμβολαίου: 100 Χρεόγραφα, Φυσική Παράδοση)																	
<b>ΒΙΟHALCO SA/NV (KA)</b>				Ιούνιος 2023	4.91	4.96	4.91	4.96	4.96	---	---	---	5.04	---	10	23	5,898
4.945	4.875	4.945	-0.30%	Σεπτέμβριος 2023	---	---	---	---	4.98	---	---	---	4.46	---	---	---	20
				Δεκέμβριος 2023	---	---	---	---	5.02	---	---	---	---	---	---	---	---
				Μάρτιος 2024	---	---	---	---	5.05	---	---	---	---	---	---	---	---
(Μέγεθος Συμβολαίου: 100 Χρεόγραφα, Φυσική Παράδοση)																	
<b>ΑΒΑΞ Α.Ε. (ΚΟ)</b>				Ιούνιος 2023	0.965	0.966	0.965	0.966	0.966	---	---	---	0.966	---	6	10	360
0.982	0.96	0.965	1.26%	Σεπτέμβριος 2023	---	---	---	---	0.960	---	---	---	---	---	---	---	---
				Δεκέμβριος 2023	---	---	---	---	0.965	---	---	---	---	---	---	---	---
				Μάρτιος 2024	---	---	---	---	0.970	---	---	---	---	---	---	---	---
(Μέγεθος Συμβολαίου: 100 Χρεόγραφα, Φυσική Παράδοση)																	
<b>ΑΔΜΗ ΣΥΜΜΕΤΟΧΩΝ Α.Ε. (ΚΟ)</b>				Ιούνιος 2023	1.85	1.85	1.85	1.85	1.85	---	---	---	1.92	---	5	30	12,567
1.864	1.832	1.84	-0.43%	Σεπτέμβριος 2023	---	---	---	---	1.86	---	---	---	---	---	---	---	---
				Δεκέμβριος 2023	---	---	---	---	1.87	---	---	---	---	---	---	---	---
				Μάρτιος 2024	---	---	---	---	1.88	---	---	---	---	---	---	---	---
(Μέγεθος Συμβολαίου: 100 Χρεόγραφα, Φυσική Παράδοση)																	
<b>ΑΕΡΟΠΟΡΙΑ ΑΙΓΑΙΟΥ (ΚΟ)</b>				Ιούνιος 2023	7.85	7.86	7.80	7.86	7.86	---	---	---	8.09	---	31	177	1,935
8	7.77	7.88	-0.76%	Σεπτέμβριος 2023	---	---	---	---	8.00	---	---	---	---	---	---	---	---
				Δεκέμβριος 2023	---	---	---	---	8.04	---	---	---	---	---	---	---	---
				Μάρτιος 2024	---	---	---	---	8.08	---	---	---	---	---	---	---	---
(Μέγεθος Συμβολαίου: 100 Χρεόγραφα, Φυσική Παράδοση)																	
<b>ΓΕΚ ΤΕΡΝΑ (ΚΟ)</b>				Ιούνιος 2023	12.58	12.58	12.48	12.48	12.48	---	---	---	12.75	---	2	6	8,169
12.62	12.36	12.36	-2.06%	Σεπτέμβριος 2023	---	---	---	---	12.71	---	---	---	---	---	---	---	---
				Δεκέμβριος 2023	---	---	---	---	12.77	---	---	---	---	---	---	---	---
				Μάρτιος 2024	---	---	---	---	12.84	---	---	---	---	---	---	---	---
(Μέγεθος Συμβολαίου: 100 Χρεόγραφα, Φυσική Παράδοση)																	
<b>ΔΕΗ (ΚΟ)</b>				Ιούνιος 2023	8.25	8.26	8.12	8.15	8.15	---	---	---	8.38	---	71	448	23,174
8.18	8.06	8.13	0.37%	Σεπτέμβριος 2023	---	---	---	---	8.16	---	---	---	---	---	---	---	---
				Δεκέμβριος 2023	---	---	---	---	8.20	---	---	---	---	---	---	---	---
				Μάρτιος 2024	---	---	---	---	8.24	---	---	---	---	---	---	---	---
(Μέγεθος Συμβολαίου: 100 Χρεόγραφα, Φυσική Παράδοση)																	
<b>ΕΘΝΙΚΗ ΤΡΑΠΕΖΑ (ΚΟ)</b>				Ιούνιος 2023	5.19	5.25	5.19	5.25	5.25	---	---	---	5.46	---	130	2,208	20,721
5.25	5.186	5.25	0.84%	Σεπτέμβριος 2023	---	---	---	---	5.24	---	---	---	---	---	---	---	---
				Δεκέμβριος 2023	---	---	---	---	5.27	---	---	---	---	---	---	---	---
				Μάρτιος 2024	---	---	---	---	5.30	---	---	---	---	---	---	---	---

**Σημειώσεις Παραγώγων**

Τις τιμές εκκαθάρισης και τις τελικές ανοικτές θέσεις μπορείτε να τις ανακτήσετε στο ακόλουθο path <http://www.helex.gr/el/web/guest/statistics-end-of-day-derivatives>

Υποκείμενη Αγορά				Αγορά Παραγώγων													
Ανωτ Τιμή	Κατωτ Τιμή	Τιμή κλεισ.	Μεταβ.	Μήνας Παράδοσης	Άνοιγμα	Ανωτ Τιμή	Κατωτ Τιμή	Τελ Τιμή	Τιμή κλεισ.	Τελευταία ζήτηση	Τελευταία προσφορά	Τιμή Εκκαθάρισης*	Υψηλό ζωής	Χαμηλό ζωής	Πράξεις	Όγκος	Ανοικτές θέσεις
(Μέγεθος Συμβολαίου: 100 Χρεόγραφα, Φυσική Παράδοση)																	
<b>ΕΒΑΛΧΑΛΚΟΡ (ΚΟ)</b>				Ιούνιος 2023	1.69	1.69	1.69	1.69	1.69	---	---	---	1.79	---	1	5	1,311
1.728	1.694	1.694	-1.51%	Σεπτέμβριος 2023	---	---	---	---	1.73	---	---	---	---	---	---	---	---
				Δεκέμβριος 2023	---	---	---	---	1.74	---	---	---	---	---	---	---	---
				Μάρτιος 2024	---	---	---	---	1.75	---	---	---	---	---	---	---	---
(Μέγεθος Συμβολαίου: 100 Χρεόγραφα, Φυσική Παράδοση)																	
<b>ΕΛΛΑΚΤΩΡ (ΚΟ)</b>				Ιούνιος 2023	---	---	---	---	2.03	---	---	---	2.17	---	---	---	837
2.025	1.982	2.02	-0.25%	Σεπτέμβριος 2023	---	---	---	---	2.04	---	---	---	---	---	---	---	---
				Δεκέμβριος 2023	---	---	---	---	2.05	---	---	---	---	---	---	---	---
				Μάρτιος 2024	---	---	---	---	2.06	---	---	---	---	---	---	---	---
(Μέγεθος Συμβολαίου: 100 Χρεόγραφα, Φυσική Παράδοση)																	
<b>ΕΛΛΗΝ. ΧΡΗΜΑΤΙΣΤΗΡΙΑ-Χ.Α. (ΚΟ)</b>				Ιούνιος 2023	3.98	3.98	3.96	3.96	3.96	---	---	---	4.23	---	4	25	1,661
4.15	4.095	4.11	-0.72%	Σεπτέμβριος 2023	---	---	---	---	4.17	---	---	---	---	---	---	---	---
				Δεκέμβριος 2023	---	---	---	---	4.19	---	---	---	---	---	---	---	---
				Μάρτιος 2024	---	---	---	---	4.21	---	---	---	---	---	---	---	---
(Μέγεθος Συμβολαίου: 100 Χρεόγραφα, Φυσική Παράδοση)																	
<b>ΕΥΔΑΠ (ΚΟ)</b>				Ιούνιος 2023	---	---	---	---	6.36	---	---	---	6.95	---	---	---	513
6.37	6.27	6.36	0.95%	Σεπτέμβριος 2023	---	---	---	---	6.16	---	---	---	6.83	---	---	---	---
				Δεκέμβριος 2023	---	---	---	---	6.38	---	---	---	---	---	---	---	---
				Μάρτιος 2024	---	---	---	---	6.41	---	---	---	---	---	---	---	---
(Μέγεθος Συμβολαίου: 100 Χρεόγραφα, Φυσική Παράδοση)																	
<b>ΜΟΤΟΡ ΟΪΛ (ΚΟ)</b>				Ιούνιος 2023	21.27	21.87	21.27	21.65	21.65	---	---	---	25.05	---	46	230	1,560
21.86	21.16	21.62	2.08%	Σεπτέμβριος 2023	21.30	21.30	20.60	21.20	21.20	---	---	---	22.18	---	11	17	122
				Δεκέμβριος 2023	---	---	---	---	21.44	---	---	---	---	---	---	---	---
				Μάρτιος 2024	---	---	---	---	21.55	---	---	---	---	---	---	---	---
(Μέγεθος Συμβολαίου: 100 Χρεόγραφα, Φυσική Παράδοση)																	
<b>ΜΥΤΙΛΗΝΑΙΟΣ (ΚΟ)</b>				Ιούνιος 2023	25.87	25.93	25.54	25.71	25.71	---	---	---	28.34	---	56	186	3,404
25.86	25.44	25.56	-0.78%	Σεπτέμβριος 2023	---	---	---	---	25.95	---	---	---	---	---	---	---	---
				Δεκέμβριος 2023	---	---	---	---	26.08	---	---	---	---	---	---	---	---
				Μάρτιος 2024	---	---	---	---	26.21	---	---	---	---	---	---	---	---
(Μέγεθος Συμβολαίου: 100 Χρεόγραφα, Φυσική Παράδοση)																	
<b>ΟΛΠ (ΚΟ)</b>				Ιούνιος 2023	---	---	---	---	19.58	---	---	---	19.64	---	---	---	361
19.56	19.18	19.46	-0.61%	Σεπτέμβριος 2023	---	---	---	---	19.72	---	---	---	---	---	---	---	---
				Δεκέμβριος 2023	---	---	---	---	19.82	---	---	---	---	---	---	---	---
				Μάρτιος 2024	---	---	---	---	19.92	---	---	---	---	---	---	---	---

**Σημειώσεις Παραγώγων**

Τις τιμές εκκαθάρισης και τις τελικές ανοικτές θέσεις μπορείτε να τις ανακτήσετε στο ακόλουθο path <http://www.helex.gr/el/web/guest/statistics-end-of-day-derivatives>

Υποκείμενη Αγορά				Αγορά Παραγώγων										Ανοικτές θέσεις			
Ανωτ Τιμή	Κατωτ Τιμή	Τιμή κλεισ.	Μεταβ.	Μήνας Παράδοσης	Άνοιγμα	Ανωτ Τιμή	Κατωτ Τιμή	Τελ Τιμή	Τιμή κλεισ.	Τελευταία ζήτηση	Τελευταία προσφορά	Τιμή Εκκαθάρισης*	Υψηλό ζωής	Χαμηλό ζωής	Πράξεις	Όγκος	Ανοικτές θέσεις
<b>ΟΠΑΠ (ΚΟ)</b>				(Μέγεθος Συμβολαίου: 100 Χρεόγραφα, Φυσική Παράδοση)													
16.18	15.93	16	-1.11%	Ιούνιος 2023	15.37	15.37	15.37	15.37	15.37	---	---	---	15.52	---	3	7	1,726
				Σεπτέμβριος 2023	---	---	---	---	16.30	---	---	---	---	---	---	---	---
				Δεκέμβριος 2023	---	---	---	---	16.38	---	---	---	---	---	---	---	---
				Μάρτος 2024	---	---	---	---	16.46	---	---	---	---	---	---	---	---
<b>ΟΤΕ (ΚΟ)</b>				(Μέγεθος Συμβολαίου: 100 Χρεόγραφα, Φυσική Παράδοση)													
13.55	13.37	13.37	-0.60%	Ιούνιος 2023	13.55	13.55	13.50	13.54	13.54	---	---	---	15.20	---	10	15	10,559
				Σεπτέμβριος 2023	---	---	---	---	13.64	---	---	---	14.32	---	---	---	51
				Δεκέμβριος 2023	---	---	---	---	13.62	---	---	---	---	---	---	---	---
				Μάρτος 2024	---	---	---	---	13.68	---	---	---	---	---	---	---	---
<b>ΠΕΙΡΑΙΩΣ FINANCIAL HOLD (ΚΟ)</b>				(Μέγεθος Συμβολαίου: 100 Χρεόγραφα, Φυσική Παράδοση)													
2.41	2.35	2.356	-0.59%	Ιούνιος 2023	2.38	2.40	2.35	2.35	2.35	---	---	---	2.46	---	124	2,477	79,166
				Σεπτέμβριος 2023	---	---	---	---	2.39	---	---	---	---	---	---	---	---
				Δεκέμβριος 2023	---	---	---	---	2.40	---	---	---	---	---	---	---	---
				Μάρτος 2024	---	---	---	---	2.41	---	---	---	---	---	---	---	---
<b>ΤΕΡΝΑ ΕΝΕΡΓΕΙΑΚΗ (ΚΟ)</b>				(Μέγεθος Συμβολαίου: 100 Χρεόγραφα, Φυσική Παράδοση)													
20.04	19.78	19.9	-0.70%	Ιούνιος 2023	20.05	20.10	20.00	20.03	20.03	---	---	---	20.98	---	12	53	10,313
				Σεπτέμβριος 2023	---	---	---	---	20.18	---	---	---	20.75	---	---	---	---
				Δεκέμβριος 2023	---	---	---	---	20.29	---	---	---	---	---	---	---	---
				Μάρτος 2024	---	---	---	---	20.39	---	---	---	---	---	---	---	---

**Σημειώσεις Παραγώγων**

Τις τιμές εκκαθάρισης και τις τελικές ανοικτές θέσεις μπορείτε να τις ανακτήσετε στο ακόλουθο path <http://www.helex.gr/el/web/guest/statistics-end-of-day-derivatives>

FTSE/X.A. Large Cap

(Μονάδα Διαπραγμάτευσης: 1 Μονάδα Δείκτη x 2€ - Τρόπος Εξάσκησης: Ευρωπαϊκός, Χρηματικός Διακανονισμός)

Τιμή Εξάσκησης	Δικαιώματα Αγοράς														Δικαιώματα Πώλησης																													
	Μάιος 2023							Ιούνιος 2023							Λοιποί Μήνες		Μάιος 2023							Ιούνιος 2023							Λοιποί Μήνες		Τιμή Εξάσκησης											
	Ανοιγμα	Ανιψ. Τιμή	Κατωτ. Τιμή	Τελ. Τιμή	Τιμή κλεισ.	Όγκος	Ανοικτές θέσεις	Ανοιγμα	Ανιψ. Τιμή	Κατωτ. Τιμή	Τελ. Τιμή	Τιμή κλεισ.	Όγκος	Ανοικτές θέσεις	Όγκος	Ανοικτές θέσεις	Ανοιγμα	Ανιψ. Τιμή	Κατωτ. Τιμή	Τελ. Τιμή	Τιμή κλεισ.	Όγκος	Ανοικτές θέσεις	Ανοιγμα	Ανιψ. Τιμή	Κατωτ. Τιμή	Τελ. Τιμή	Τιμή κλεισ.	Όγκος	Ανοικτές θέσεις	Όγκος	Ανοικτές θέσεις												
1,725	-	-	-	-	-	-	-	0.00	0.00	0.00	-	989.00	-	-	-	-	-	-	-	-	-	-	-	-	0.00	0.00	0.00	-	0.01	-	-	-		-	-	-	1,725							
1,750	-	-	-	-	-	-	-	0.00	0.00	0.00	-	964.00	-	-	-	-	-	-	-	-	-	-	-	-	0.00	0.00	0.00	-	0.01	-	-	-	-	-	-	1,750								
1,775	-	-	-	-	-	-	-	0.00	0.00	0.00	-	939.00	-	-	-	-	-	-	-	-	-	-	-	-	0.00	0.00	0.00	-	0.02	-	-	-	-	-	-	1,775								
1,800	-	-	-	-	-	-	-	0.00	0.00	0.00	-	914.00	-	-	-	-	-	-	-	-	-	-	-	-	0.00	0.00	0.00	-	0.01	-	-	-	-	-	-	1,800								
1,825	-	-	-	-	-	-	-	0.00	0.00	0.00	-	889.00	-	-	-	-	-	-	-	-	-	-	-	-	0.00	0.00	0.00	-	0.01	-	-	-	-	-	-	1,825								
1,850	-	-	-	-	-	-	-	0.00	0.00	0.00	-	864.00	-	-	-	-	-	-	-	-	-	-	-	-	0.00	0.00	0.00	-	0.01	-	-	-	-	-	-	1,850								
1,875	-	-	-	-	-	-	-	0.00	0.00	0.00	-	839.00	-	-	-	-	-	-	-	-	-	-	-	-	0.00	0.00	0.00	-	0.01	-	-	-	-	-	-	1,875								
1,900	-	-	-	-	-	-	-	0.00	0.00	0.00	-	814.00	-	-	-	-	-	-	-	-	-	-	-	-	0.00	0.00	0.00	-	0.01	-	-	-	-	-	-	1,900								
1,925	-	-	-	-	-	-	-	0.00	0.00	0.00	-	789.00	-	-	-	-	-	-	-	-	-	-	-	-	0.00	0.00	0.00	-	0.01	-	-	-	-	-	-	1,925								
1,950	-	-	-	-	-	-	-	0.00	0.00	0.00	-	764.00	-	-	-	-	-	-	-	-	-	-	-	-	0.00	0.00	0.00	-	0.01	-	-	-	-	-	-	1,950								
1,975	-	-	-	-	-	-	-	0.00	0.00	0.00	-	739.00	-	-	-	-	-	-	-	-	-	-	-	-	0.00	0.00	0.00	-	0.01	-	-	-	-	-	-	1,975								
2,000	-	-	-	-	-	-	-	0.00	0.00	0.00	-	714.00	-	-	-	-	-	-	-	-	-	-	-	-	0.00	0.00	0.00	-	0.01	-	-	-	-	-	-	2,000								
2,050	-	-	-	-	-	-	-	0.00	0.00	0.00	-	665.00	-	-	-	-	-	-	-	-	-	-	-	-	0.00	0.00	0.00	-	0.01	-	-	-	-	-	-	2,050								
2,100	-	-	-	-	-	-	-	0.00	0.00	0.00	-	615.00	-	-	-	-	-	-	-	-	-	-	-	-	0.00	0.00	0.00	-	0.01	-	-	-	-	-	-	2,100								
2,150	-	-	-	-	-	-	-	0.00	0.00	0.00	-	565.00	-	-	-	-	-	-	-	-	-	-	-	-	0.00	0.00	0.00	-	0.01	-	-	-	-	-	-	2,150								
2,200	0.00	0.00	0.00	-	529.00	-	-	0.00	0.00	0.00	-	515.00	-	-	-	-	-	-	-	-	-	-	-	0.00	0.00	0.00	-	0.03	-	-	-	-	-	-	2,200									
2,250	0.00	0.00	0.00	-	479.00	-	-	0.00	0.00	0.00	-	465.00	-	-	-	-	-	-	-	-	-	-	-	0.00	0.00	0.00	-	0.09	-	-	-	-	-	-	2,250									
2,300	0.00	0.00	0.00	-	429.00	-	-	0.00	0.00	0.00	-	415.00	-	-	-	-	-	-	-	-	-	-	-	0.00	0.00	0.00	-	0.29	-	-	-	-	-	-	2,300									
2,350	0.00	0.00	0.00	-	379.00	-	-	0.00	0.00	0.00	-	366.00	-	-	-	-	-	-	-	-	-	-	-	0.00	0.00	0.00	-	0.78	-	-	-	-	-	-	2,350									
2,400	0.00	0.00	0.00	-	329.00	-	-	0.00	0.00	0.00	-	317.00	-	-	-	-	-	-	-	-	-	-	-	0.00	0.00	0.00	-	1.90	-	-	-	-	-	-	2,400									
2,450	0.00	0.00	0.00	-	279.00	-	40	0.00	0.00	0.00	-	270.00	-	-	-	-	-	-	-	-	-	-	-	0.00	0.00	0.00	-	4.10	-	-	-	-	-	-	2,450									
2,500	0.00	0.00	0.00	-	230.00	-	20	0.00	0.00	0.00	-	224.00	-	-	-	-	-	-	-	-	-	-	-	0.00	0.00	0.00	-	8.30	-	-	-	-	-	-	2,500									
2,550	0.00	0.00	0.00	-	180.00	-	60	0.00	0.00	0.00	-	181.00	-	-	-	-	-	-	-	-	-	-	-	0.00	0.00	0.00	-	15.25	-	17	-	-	-	-	2,550									
2,600	0.00	0.00	0.00	-	133.00	-	21	0.00	0.00	0.00	-	142.00	-	-	-	-	-	-	-	-	-	-	-	0.00	0.00	0.00	-	3.30	-	164	25.00	25.00	24.00	25.00	25.00	26	9	2,600						
2,650	0.00	0.00	0.00	-	89.50	-	30	0.00	0.00	0.00	-	108.00	-	20	-	-	-	-	-	-	-	-	-	0.00	0.00	0.00	-	41.75	-	-	-	-	-	-	-	2,650								
2,700	60.00	60.00	59.00	59.00	59.00	26	285	0.00	0.00	0.00	-	79.00	-	20	-	-	-	-	-	-	-	-	-	20.75	60.00	20.50	20.75	20.75	80	60	0.00	0.00	0.00	-	63.00	-	1	2,700						
2,750	0.00	0.00	0.00	-	28.50	-	22	0.00	0.00	0.00	-	55.50	-	18	-	-	-	-	-	-	-	-	-	43.00	0.00	39.25	39.25	39.25	25	21	0.00	0.00	0.00	-	89.50	-	2	2,750						
2,800	0.00	0.00	0.00	-	12.75	-	60	32.00	33.00	32.00	33.00	33.00	21	-	-	-	-	-	-	-	-	-	-	0.00	0.00	0.00	-	83.50	-	-	-	-	-	-	-	2,800								
2,850	0.00	0.00	0.00	-	4.90	-	-	0.00	0.00	0.00	-	24.50	-	-	-	-	-	-	-	-	-	-	-	0.00	0.00	0.00	-	125.00	-	-	-	-	-	-	-	2,850								
2,900	0.00	0.00	0.00	-	1.60	-	-	0.00	0.00	0.00	-	15.25	-	-	-	-	-	-	-	-	-	-	-	0.00	0.00	0.00	-	172.00	-	-	-	-	-	-	-	2,900								
2,950	0.00	0.00	0.00	-	0.42	-	-	0.00	0.00	0.00	-	9.10	-	-	-	-	-	-	-	-	-	-	-	0.00	0.00	0.00	-	221.00	-	-	-	-	-	-	-	2,950								
3,000	0.00	0.00	0.00	-	0.09	-	-	0.00	0.00	0.00	-	5.20	-	-	-	-	-	-	-	-	-	-	-	0.00	0.00	0.00	-	270.00	-	-	-	-	-	-	-	3,000								
Σύνολα:						26	538						21	58	0	0																					105	650			26	29	0	0
Αριθμός Πράξεων:						4							3	0																												5	0	

ALPHA ΥΠΗΡΕΣΙΩΝ ΣΥΜΜ (ΚΟ)

(Μέγεθος Συμβολαίου: 100 Χρέεγραφα, Τρόπος Εξάσκησης: Αμερικάνικος, Φυσική Παράδοση)

Τιμή Εξάσκησης	Δικαιώματα Αγοράς														Δικαιώματα Πώλησης																
	Μάιος 2023				Ιούνιος 2023				Λοιποί Μήνες		Μάιος 2023				Ιούνιος 2023				Λοιποί Μήνες		Τιμή Εξάσκησης										
	Άνοιγμα	Ανιγ. Τιμή	Κατωτ. Τιμή	Τελ. Τιμή	Τιμή κλεισ.	Όγκος	Άνοιγ. θέσεις	Άνοιγμα	Ανιγ. Τιμή	Κατωτ. Τιμή	Τελ. Τιμή	Τιμή κλεισ.	Όγκος	Άνοιγ. θέσεις	Όγκος	Άνοιγ. θέσεις	Άνοιγμα	Ανιγ. Τιμή	Κατωτ. Τιμή	Τελ. Τιμή		Τιμή κλεισ.	Όγκος	Άνοιγ. θέσεις	Όγκος	Άνοιγ. θέσεις					
0.500						-	-	0.000	0.000	0.000	0.701	-	-			-	-	0.000	0.000	0.000		0.001	-	-			0.005				
0.550						-	-	0.000	0.000	0.000	0.651	-	-			-	-	0.000	0.000	0.000	0.001	-	-			0.006					
0.600						-	-	0.000	0.000	0.000	0.601	-	-			-	-	0.000	0.000	0.000	0.001	-	-			0.006					
0.650						-	-	0.000	0.000	0.000	0.551	-	-			-	-	0.000	0.000	0.000	0.001	-	-			0.007					
0.700						-	-	0.000	0.000	0.000	0.502	-	-			-	-	0.000	0.000	0.000	0.001	-	-			0.007					
0.750						-	-	0.000	0.000	0.000	0.452	-	-			-	-	0.000	0.000	0.000	0.002	-	-			0.008					
0.800	0.000	0.000	0.000	0.400	-	-	-	0.000	0.000	0.000	0.402	-	-			0.000	0.000	0.000	0.001	-	-	0.000	0.000	0.000	0.001	-	-	0.008			
0.850	0.000	0.000	0.000	0.351	-	-	-	0.000	0.000	0.000	0.352	-	-			0.000	0.000	0.000	0.001	-	-	0.000	0.000	0.000	0.001	-	-	0.009			
0.900	0.000	0.000	0.000	0.301	-	-	-	0.000	0.000	0.000	0.303	-	-			0.000	0.000	0.000	0.001	-	-	0.000	0.000	0.000	0.001	-	-	0.009			
0.950	0.000	0.000	0.000	0.252	-	-	-	0.000	0.000	0.000	0.255	-	-			0.000	0.000	0.000	0.001	-	-	0.000	0.000	0.000	0.003	-	-	0.010			
1.000	0.000	0.000	0.000	0.204	-	7	-	0.000	0.000	0.000	0.209	-	-			0.000	0.000	0.000	0.004	-	-	0.000	0.000	0.000	0.007	-	-	0.010			
1.100	0.000	0.000	0.000	0.119	-	-	-	0.000	0.000	0.000	0.128	-	-			0.000	0.000	0.000	0.019	-	20	0.000	0.000	0.000	0.025	-	-	0.011			
1.200	0.000	0.000	0.000	0.057	-	2	-	0.000	0.000	0.000	0.068	-	-			0.000	0.000	0.000	0.057	-	-	0.000	0.000	0.000	0.065	-	-	0.012			
1.300	0.000	0.000	0.000	0.023	-	-	-	0.000	0.000	0.000	0.031	-	-			0.000	0.000	0.000	0.122	-	-	0.000	0.000	0.000	0.129	-	-	0.013			
1.400	0.000	0.000	0.000	0.007	-	-	-	0.000	0.000	0.000	0.013	-	-			0.000	0.000	0.000	0.207	-	-	0.000	0.000	0.000	0.210	-	-	0.014			
1.500	0.000	0.000	0.000	0.002	-	-	-	0.000	0.000	0.000	0.005	-	-			0.000	0.000	0.000	0.301	-	-	0.000	0.000	0.000	0.303	-	-	0.015			
1.600	0.000	0.000	0.000	0.002	-	-	-	0.000	0.000	0.000	0.001	-	-			0.000	0.000	0.000	0.400	-	-	0.000	0.000	0.000	0.400	-	-	0.016			
1.700	0.000	0.000	0.000	0.001	-	-	-	0.000	0.000	0.000	0.001	-	-			0.000	0.000	0.000	0.500	-	-	0.000	0.000	0.000	0.500	-	-	0.017			
1.800	0.000	0.000	0.000	0.001	-	-	-	0.000	0.000	0.000	0.002	-	-			0.000	0.000	0.000	0.600	-	-	0.000	0.000	0.000	0.600	-	-	0.018			
1.900	0.000	0.000	0.000	0.001	-	-	-	0.000	0.000	0.000	0.001	-	-			0.000	0.000	0.000	0.700	-	-	0.000	0.000	0.000	0.700	-	-	0.019			
2.000	0.000	0.000	0.000	0.001	-	-	-	0.000	0.000	0.000	0.002	-	-			0.000	0.000	0.000	0.800	-	-	0.000	0.000	0.000	0.800	-	-	0.020			
<b>Σύνολα:</b>						0	9							0	0											0	20			0	0
<b>Αριθμός Πράξεων:</b>							0							0	0											0.00			0	0	

ΔΕΗ (ΚΟ)

(Μέγεθος Συμβολαίου: 100 Χρέεγραφα, Τρόπος Εξάσκησης: Αμερικάνικος, Φυσική Παράδοση)

Τιμή Εξάσκησης	Δικαιώματα Αγοράς													Δικαιώματα Πώλησης																		
	Μάιος 2023						Ιούνιος 2023						Λοιποί Μήνες		Μάιος 2023						Ιούνιος 2023						Λοιποί Μήνες		Τιμή Εξάσκησης			
	Άνοιγμα	Ανιψ. Τιμή	Καπιτ. Τιμή	Τελ. Τιμή	Τιμή κλεισ.	Όγκος	Άνοιγμα	Ανιψ. Τιμή	Καπιτ. Τιμή	Τελ. Τιμή	Τιμή κλεισ.	Όγκος	Άνοιγ. θέσεις	Όγκος	Άνοιγ. θέσεις	Άνοιγμα	Ανιψ. Τιμή	Καπιτ. Τιμή	Τελ. Τιμή	Τιμή κλεισ.	Όγκος	Άνοιγ. θέσεις	Όγκος	Άνοιγ. θέσεις	Όγκος	Άνοιγ. θέσεις						
3.400						-	-	0.000	0.000	0.000	4.71	-	-									-	-	0.000	0.000	0.000	0.001	-		-		
3.600						-	-	0.000	0.000	0.000	4.51	-	-									-	-	0.000	0.000	0.000	0.001	-	-			0.036
3.800						-	-	0.000	0.000	0.000	4.31	-	-									-	-	0.000	0.000	0.000	0.001	-	-			0.038
4.000						-	-	0.000	0.000	0.000	4.11	-	-									-	-	0.000	0.000	0.000	0.001	-	-			0.040
4.400						-	-	0.000	0.000	0.000	3.71	-	-									-	-	0.000	0.000	0.000	0.001	-	-			0.044
4.800						-	-	0.000	0.000	0.000	3.31	-	-									-	-	0.000	0.000	0.000	0.001	-	-			0.048
5.200						-	-	0.000	0.000	0.000	2.91	-	-									-	-	0.000	0.000	0.000	0.001	-	-			0.052
5.600	0.000	0.000	0.000		2.50	-	-	0.000	0.000	0.000	2.51	-	-			0.000	0.000	0.000		0.001	-	-	0.000	0.000	0.000	0.001	-	-			0.056	
6.000	0.000	0.000	0.000		2.10	-	-	0.000	0.000	0.000	2.12	-	-			0.000	0.000	0.000		0.001	-	-	0.000	0.000	0.000	0.002	-	-			0.060	
6.400	0.000	0.000	0.000		1.70	-	-	0.000	0.000	0.000	1.72	-	-			0.000	0.000	0.000		0.001	-	-	0.000	0.000	0.000	0.010	-	-			0.064	
6.800	0.000	0.000	0.000		1.30	-	-	0.000	0.000	0.000	1.35	-	-			0.000	0.000	0.000		0.001	-	1	0.000	0.000	0.000	0.034	-	-			0.068	
7.200	0.000	0.000	0.000		0.913	-	-	0.000	0.000	0.000	1.00	-	-			0.000	0.000	0.000		0.008	-	4	0.000	0.000	0.000	0.089	-	-			0.072	
7.600	0.000	0.000	0.000		0.554	-	55	0.789	0.789	0.752	0.752	0.752	16	10			0.000	0.000	0.000		0.049	-	-	0.000	0.000	0.000	0.190	-	-			0.076
8.000	0.000	0.000	0.000		0.275	-	50	0.000	0.000	0.000	0.468	-	-			0.000	0.000	0.000		0.171	-	5	0.000	0.000	0.000	0.351	-	-			0.080	
8.400	0.000	0.000	0.000		0.106	-	11	0.000	0.000	0.000	0.287	-	-			0.000	0.000	0.000		0.401	-	-	0.000	0.000	0.000	0.571	-	-			0.084	
8.800	0.000	0.000	0.000		0.032	-	5	0.000	0.000	0.000	0.169	-	-			0.000	0.000	0.000		0.728	-	-	0.000	0.000	0.000	0.853	-	-			0.088	
9.200	0.000	0.000	0.000		0.007	-	-	0.000	0.000	0.000	0.093	-	-			0.000	0.000	0.000		1.10	-	-	0.000	0.000	0.000	1.18	-	-			0.092	
9.600	0.000	0.000	0.000		0.001	-	-	0.000	0.000	0.000	0.048	-	-			0.000	0.000	0.000		1.50	-	-	0.000	0.000	0.000	1.53	-	-			0.096	
10.000	0.000	0.000	0.000		0.001	-	-	0.000	0.000	0.000	0.023	-	-			0.000	0.000	0.000		1.90	-	-	0.000	0.000	0.000	1.91	-	-			0.100	
11.000	0.000	0.000	0.000		0.001	-	-	0.000	0.000	0.000	0.003	-	-			0.000	0.000	0.000		2.90	-	-	0.000	0.000	0.000	2.90	-	-			0.110	
<b>Σύνολο:</b>						0	121						16	10							0	10					0	3			0	0
<b>Αριθμός Πράξεων:</b>							0						2	0								0.00					0			0		

**ΕΘΝΙΚΗ ΤΡΑΠΕΖΑ (ΚΟ)**

(Μέγεθος Συμβολαίου: 100 Χρέδγραφα, Τρόπος Εξάσκησης: Αμερικάνικος, Φυσική Παράδοση)

Τιμή Εξάσκησης	Δικαιώματα Αγοράς														Δικαιώματα Πώλησης																	
	Μάιος 2023						Ιούνιος 2023						Λοιποί Μήνες		Μάιος 2023						Ιούνιος 2023						Λοιποί Μήνες		Τιμή Εξάσκησης			
	Άνοιγμα	Ανιγτ Τιμή	Καπιτ Τιμή	Τελ Τιμή	Τιμή κλεισ.	Όγκος	Άνοιγμα	Ανιγτ Τιμή	Καπιτ Τιμή	Τελ Τιμή	Τιμή κλεισ.	Όγκος	Άνοιγτες θέσεις	Όγκος	Άνοιγτες θέσεις	Άνοιγμα	Ανιγτ Τιμή	Καπιτ Τιμή	Τελ Τιμή	Τιμή κλεισ.	Όγκος	Άνοιγτες θέσεις	Άνοιγμα	Ανιγτ Τιμή	Καπιτ Τιμή	Τελ Τιμή	Τιμή κλεισ.	Όγκος		Άνοιγτες θέσεις	Όγκος	Άνοιγτες θέσεις
1.900						-	-	0.000	0.000	0.000	3.31	-	-									-	-	0.000	0.000	0.000	0.001	-		-		
2.000						-	-	0.000	0.000	0.000	3.21	-	-									-	-	0.000	0.000	0.000	0.002	-	-			0.020
2.200						-	-	0.000	0.000	0.000	3.01	-	-									-	-	0.000	0.000	0.000	0.001	-	-			0.022
2.400						-	-	0.000	0.000	0.000	2.82	-	-									-	-	0.000	0.000	0.000	0.001	-	-			0.024
2.600						-	-	0.000	0.000	0.000	2.62	-	-									-	-	0.000	0.000	0.000	0.001	-	-			0.026
2.800						-	-	0.000	0.000	0.000	2.42	-	-									-	-	0.000	0.000	0.000	0.001	-	-			0.028
3.000						-	-	0.000	0.000	0.000	2.22	-	-									-	-	0.000	0.000	0.000	0.001	-	-			0.030
3.200	0.000	0.000	0.000		2.01	-	-	0.000	0.000	0.000	2.02	-	-			0.000	0.000	0.000		0.001	-	-	0.000	0.000	0.000	0.001	-	-			0.032	
3.400	0.000	0.000	0.000		1.81	-	-	0.000	0.000	0.000	1.82	-	-			0.000	0.000	0.000		0.001	-	-	0.000	0.000	0.000	0.001	-	-			0.034	
3.600	0.000	0.000	0.000		1.61	-	-	0.000	0.000	0.000	1.62	-	-			0.000	0.000	0.000		0.001	-	-	0.000	0.000	0.000	0.002	-	-			0.036	
3.800	0.000	0.000	0.000		1.41	-	-	0.000	0.000	0.000	1.42	-	-			0.000	0.000	0.000		0.001	-	-	0.000	0.000	0.000	0.002	-	-			0.038	
4.000	0.000	0.000	0.000		1.21	-	-	0.000	0.000	0.000	1.22	-	-			0.000	0.000	0.000		0.001	-	-	0.000	0.000	0.000	0.005	-	-			0.040	
4.400	0.000	0.000	0.000		0.813	-	-	0.000	0.000	0.000	0.850	-	-			0.000	0.000	0.000		0.001	-	2	0.000	0.000	0.000	0.030	-	-			0.044	
4.800	0.000	0.000	0.000		0.432	-	8	0.000	0.000	0.000	0.527	-	-			0.000	0.000	0.000		0.019	-	-	0.000	0.000	0.000	0.107	-	-			0.048	
5.200	0.000	0.000	0.000		0.149	-	-	0.000	0.000	0.000	0.286	-	-			0.000	0.000	0.000		0.136	-	-	0.000	0.000	0.000	0.265	-	-			0.052	
5.600	0.000	0.000	0.000		0.029	-	-	0.000	0.000	0.000	0.136	-	-			0.000	0.000	0.000		0.416	-	-	0.000	0.000	0.000	0.515	-	-			0.056	
6.000	0.000	0.000	0.000		0.003	-	-	0.000	0.000	0.000	0.057	-	-			0.000	0.000	0.000		0.791	-	-	0.000	0.000	0.000	0.837	-	-			0.060	
6.400	0.000	0.000	0.000		0.002	-	-	0.000	0.000	0.000	0.021	-	-			0.000	0.000	0.000		1.19	-	-	0.000	0.000	0.000	1.20	-	-			0.064	
6.800	0.000	0.000	0.000		0.001	-	-	0.000	0.000	0.000	0.007	-	-			0.000	0.000	0.000		1.59	-	-	0.000	0.000	0.000	1.59	-	-			0.068	
7.200	0.000	0.000	0.000		0.001	-	-	0.000	0.000	0.000	0.002	-	-			0.000	0.000	0.000		1.99	-	-	0.000	0.000	0.000	1.99	-	-			0.072	
7.600	0.000	0.000	0.000		0.001	-	-	0.000	0.000	0.000	0.001	-	-			0.000	0.000	0.000		2.39	-	-	0.000	0.000	0.000	2.39	-	-			0.076	
<b>Σύνολα:</b>						0	8					0	0	0	0						0	2					0	270	0	0		
<b>Αριθμός Πράξεων:</b>						0						0		0								0.00					0		0			



ΟΠΑΠ (ΚΟ)

(Μέγεθος Συμβολαίου: 100 Χρέεγραφα, Τρόπος Εξάσκησης: Αμερικάνικος, Φυσική Παράδοση)

Τιμή Εξάσκησης	Δικαιώματα Αγοράς														Δικαιώματα Πώλησης																						
	Μάιος 2023							Ιούνιος 2023							Λοιποί Μήνες		Μάιος 2023							Ιούνιος 2023							Λοιποί Μήνες		Τιμή Εξάσκησης				
	Άνοιγμα	Ανιγτ Τιμή	Κατωτ Τιμή	Τελ Τιμή	Τιμή κλεισ.	Όγκος	Ανοικτές θέσεις	Άνοιγμα	Ανιγτ Τιμή	Κατωτ Τιμή	Τελ Τιμή	Τιμή κλεισ.	Όγκος	Ανοικτές θέσεις	Όγκος	Ανοικτές θέσεις	Άνοιγμα	Ανιγτ Τιμή	Κατωτ Τιμή	Τελ Τιμή	Τιμή κλεισ.	Όγκος	Ανοικτές θέσεις	Άνοιγμα	Ανιγτ Τιμή	Κατωτ Τιμή	Τελ Τιμή	Τιμή κλεισ.	Όγκος	Ανοικτές θέσεις	Όγκος	Ανοικτές θέσεις					
8.800						-	-	0.000	0.000	0.000		7.40	-	-									-	-	0.000	0.000	0.000		0.001	-	-						
9.200						-	-	0.000	0.000	0.000		7.00	-	-									-	-	0.000	0.000	0.000		0.001	-	-						0.092
9.600	0.000	0.000	0.000		6.59	-	-	0.000	0.000	0.000		6.60	-	-			0.000	0.000	0.000		0.001	-	-	0.000	0.000	0.000		0.001	-	-						0.096	
10.000	0.000	0.000	0.000		6.19	-	-	0.000	0.000	0.000		6.20	-	-			0.000	0.000	0.000		0.001	-	-	0.000	0.000	0.000		0.001	-	-						0.100	
11.000	0.000	0.000	0.000		5.19	-	-	0.000	0.000	0.000		5.20	-	-			0.000	0.000	0.000		0.001	-	-	0.000	0.000	0.000		0.001	-	-						0.110	
12.000	0.000	0.000	0.000		4.19	-	-	0.000	0.000	0.000		4.21	-	-			0.000	0.000	0.000		0.001	-	-	0.000	0.000	0.000		0.001	-	-						0.120	
13.000	0.000	0.000	0.000		3.19	-	-	0.000	0.000	0.000		3.21	-	-			0.000	0.000	0.000		0.002	-	-	0.000	0.000	0.000		0.005	-	-						0.130	
14.000	0.000	0.000	0.000		2.19	-	-	0.000	0.000	0.000		2.25	-	-			0.000	0.000	0.000		0.001	-	20	0.000	0.000	0.000		0.040	-	-						0.140	
15.000	0.000	0.000	0.000		1.20	-	-	0.000	0.000	0.000		1.39	-	-			0.000	0.000	0.000		0.011	-	32	0.000	0.000	0.000		0.178	-	-						0.150	
16.000	0.247	0.247	0.247	0.247	0.247	3	11	0.000	0.000	0.000		0.733	-	-			0.000	0.000	0.000		0.197	-	-	0.000	0.000	0.000		0.521	-	-						0.160	
17.000	0.000	0.000	0.000		0.047	-	-	0.000	0.000	0.000		0.320	-	-			0.000	0.000	0.000		0.860	-	-	0.000	0.000	0.000		1.11	-	-						0.170	
18.000	0.000	0.000	0.000		0.002	-	-	0.000	0.000	0.000		0.115	-	-			0.000	0.000	0.000		1.82	-	-	0.000	0.000	0.000		1.91	-	-						0.180	
19.000	0.000	0.000	0.000		0.001	-	-	0.000	0.000	0.000		0.034	-	-			0.000	0.000	0.000		2.82	-	-	0.000	0.000	0.000		2.83	-	-						0.190	
20.000	0.000	0.000	0.000		0.001	-	-	0.000	0.000	0.000		0.009	-	-			0.000	0.000	0.000		3.82	-	-	0.000	0.000	0.000		3.82	-	-						0.200	
22.000	0.000	0.000	0.000		0.001	-	-	0.000	0.000	0.000		0.001	-	-			0.000	0.000	0.000		5.82	-	-	0.000	0.000	0.000		5.82	-	-						0.220	
<b>Σύνολα:</b>						3	11							0	0	0	0					3	52					0	0	0	0						
<b>Αριθμός Πράξεων:</b>							1							0	0							0.00						0		0							

ΟΤΕ (ΚΟ)

(Μέγεθος Συμβολαίου: 100 Χρεόγραφα, Τρόπος Εξάσκησης: Αμερικάνικος, Φυσική Παράδοση)

Τιμή Εξάσκησης	Δικαιώματα Αγοράς													Δικαιώματα Πώλησης																	
	Μάιος 2023				Ιούνιος 2023				Λοιποί Μήνες					Μάιος 2023				Ιούνιος 2023				Λοιποί Μήνες									
	Άνοιγμα	Ανιψ. Τιμή	Κατωτ. Τιμή	Τελ. Τιμή	Τιμή κλεισ.	Όγκος	Ανοικτές θέσεις	Άνοιγμα	Ανιψ. Τιμή	Κατωτ. Τιμή	Τελ. Τιμή	Τιμή κλεισ.	Όγκος	Ανοικτές θέσεις	Όγκος	Ανοικτές θέσεις	Άνοιγμα	Ανιψ. Τιμή	Κατωτ. Τιμή	Τελ. Τιμή	Τιμή κλεισ.	Όγκος	Ανοικτές θέσεις	Όγκος	Ανοικτές θέσεις	Όγκος	Ανοικτές θέσεις	Τιμή Εξάσκησης			
9.200	0.000	0.000	0.000		4.26	-	-	0.000	0.000	0.000		4.27	-	-			0.000	0.000	0.000		0.001	-	-	0.000	0.000	0.000		0.001	-	-	0.092
9.600	0.000	0.000	0.000		3.86	-	-	0.000	0.000	0.000		3.87	-	-			0.000	0.000	0.000		0.001	-	-	0.000	0.000	0.000		0.001	-	-	0.096
10.000	0.000	0.000	0.000		3.46	-	-	0.000	0.000	0.000		3.47	-	-			0.000	0.000	0.000		0.001	-	-	0.000	0.000	0.000		0.001	-	-	0.100
11.000	0.000	0.000	0.000		2.46	-	-	0.000	0.000	0.000		2.48	-	-			0.000	0.000	0.000		0.003	-	-	0.000	0.000	0.000		0.003	-	-	0.110
12.000	0.000	0.000	0.000		1.46	-	-	0.000	0.000	0.000		1.52	-	-			0.000	0.000	0.000		0.002	-	-	0.000	0.000	0.000		0.043	-	-	0.120
13.000	0.000	0.000	0.000		0.555	-	-	0.000	0.000	0.000		0.730	-	-			0.000	0.000	0.000		0.097	-	4	0.000	0.000	0.000		0.252	-	-	0.130
14.000	0.000	0.000	0.000		0.085	-	-	0.000	0.000	0.000		0.253	-	-			0.000	0.000	0.000		0.628	-	-	0.000	0.000	0.000		0.776	-	-	0.140
15.000	0.000	0.000	0.000		0.004	-	-	0.000	0.000	0.000		0.061	-	-			0.000	0.000	0.000		1.55	-	-	0.000	0.000	0.000		1.59	-	-	0.150
16.000	0.000	0.000	0.000		0.001	-	-	0.000	0.000	0.000		0.010	-	-			0.000	0.000	0.000		2.55	-	-	0.000	0.000	0.000		2.55	-	-	0.160
17.000	0.000	0.000	0.000		0.001	-	-	0.000	0.000	0.000		0.001	-	-			0.000	0.000	0.000		3.55	-	-	0.000	0.000	0.000		3.55	-	-	0.170
18.000	0.000	0.000	0.000		0.001	-	-	0.000	0.000	0.000		0.001	-	-			0.000	0.000	0.000		4.55	-	-	0.000	0.000	0.000		4.55	-	-	0.180
19.000	0.000	0.000	0.000		0.001	-	-	0.000	0.000	0.000		0.001	-	-			0.000	0.000	0.000		5.55	-	-	0.000	0.000	0.000		5.55	-	-	0.190
20.000	0.000	0.000	0.000		0.001	-	-	0.000	0.000	0.000		0.001	-	-			0.000	0.000	0.000		6.55	-	-	0.000	0.000	0.000		6.55	-	-	0.200
22.000						-	-	0.000	0.000	0.000		0.001	-	-								-	-	0.000	0.000	0.000		8.55	-	-	0.220
24.000						-	-	0.000	0.000	0.000		0.001	-	-								-	-	0.000	0.000	0.000		10.55	-	-	0.240
<b>Σύνολα:</b>						0	0					0	0	0	0						0	4				0	0	0	0		
<b>Αριθμός Πράξεων:</b>						0						0		0							0.00					0		0			

ΠΕΙΡΑΙΩΣ FINANCIAL HOLD (ΚΟ)

(Μέγεθος Συμβολαίου: 100 Χρεόγραφα, Τρόπος Εξάσκησης: Αμερικάνικος, Φυσική Παράδοση)

Τιμή Εξάσκησης	Δικαιώματα Αγοράς												Δικαιώματα Πώλησης												Τιμή Εξάσκησης			
	Μάιος 2023				Ιούνιος 2023				Λοιποί Μήνες				Μάιος 2023				Ιούνιος 2023				Λοιποί Μήνες							
	Άνοιγμα	Ανιτ Τιμή	Κατωτ Τιμή	Τελ Τιμή	Τιμή κλεισ.	Όγκος	Ανοικτές θέσεις	Άνοιγμα	Ανιτ Τιμή	Κατωτ Τιμή	Τελ Τιμή	Τιμή κλεισ.	Όγκος	Ανοικτές θέσεις	Όγκος	Ανοικτές θέσεις	Άνοιγμα	Ανιτ Τιμή	Κατωτ Τιμή	Τελ Τιμή	Τιμή κλεισ.	Όγκος	Ανοικτές θέσεις	Όγκος		Ανοικτές θέσεις		
0.500						-	0.000	0.000	0.000		1.87	-	-			-	0.000	0.000	0.000		0.001	-	-			0.005		
0.550						-	0.000	0.000	0.000		1.82	-	-			-	0.000	0.000	0.000		0.001	-	-			0.006		
0.600						-	0.000	0.000	0.000		1.77	-	-			-	0.000	0.000	0.000		0.001	-	-			0.006		
0.650						-	0.000	0.000	0.000		1.72	-	-			-	0.000	0.000	0.000		0.001	-	-			0.007		
0.700						-	0.000	0.000	0.000		1.67	-	-			-	0.000	0.000	0.000		0.001	-	-			0.007		
0.750						-	0.000	0.000	0.000		1.62	-	-			-	0.000	0.000	0.000		0.001	-	-			0.008		
0.800						-	0.000	0.000	0.000		1.57	-	-			-	0.000	0.000	0.000		0.001	-	-			0.008		
0.850						-	0.000	0.000	0.000		1.52	-	-			-	0.000	0.000	0.000		0.001	-	-			0.009		
0.900						-	0.000	0.000	0.000		1.47	-	-			-	0.000	0.000	0.000		0.001	-	-			0.009		
0.950						-	0.000	0.000	0.000		1.42	-	-			-	0.000	0.000	0.000		0.001	-	-			0.010		
1.000						-	0.000	0.000	0.000		1.37	-	-			-	0.000	0.000	0.000		0.001	-	-			0.010		
1.100						-	0.000	0.000	0.000		1.27	-	-			-	0.000	0.000	0.000		0.001	-	-			0.011		
1.200						-	0.000	0.000	0.000		1.17	-	-			-	0.000	0.000	0.000		0.001	-	-			0.012		
1.300	0.000	0.000	0.000		1.07	-	0.000	0.000	0.000		1.07	-	-			0.000	0.000	0.000		0.001	-	-			0.013			
1.400	0.000	0.000	0.000		0.971	-	0.000	0.000	0.000		0.973	-	-			0.000	0.000	0.000		0.001	-	-			0.014			
1.500	0.000	0.000	0.000		0.871	-	0.000	0.000	0.000		0.873	-	-			0.000	0.000	0.000		0.001	-	-			0.015			
1.600	0.000	0.000	0.000		0.771	-	0.000	0.000	0.000		0.774	-	-			0.000	0.000	0.000		0.001	-	-			0.016			
1.700	0.000	0.000	0.000		0.671	-	0.000	0.000	0.000		0.675	-	-			0.000	0.000	0.000		0.001	-	-			0.017			
1.800	0.000	0.000	0.000		0.571	-	0.000	0.000	0.000		0.578	-	-			0.000	0.000	0.000		0.003	-	-			0.018			
1.900	0.000	0.000	0.000		0.471	-	0.000	0.000	0.000		0.484	-	-			0.000	0.000	0.000		0.008	-	-			0.019			
2.000	0.000	0.000	0.000		0.373	-	0.000	0.000	0.000		0.396	-	-			0.000	0.000	0.000		0.002	-	-			0.020			
2.200	0.000	0.000	0.000		0.192	-	3	0.300	0.300	0.300	0.300	0.300	2	2		0.000	0.000	0.000		0.020	-	20			0.022			
2.400	0.000	0.000	0.000		0.069	-	-	0.000	0.000	0.000		0.134	-	-			0.000	0.000	0.000		0.097	-	-			0.024		
2.600	0.000	0.000	0.000		0.015	-	-	0.000	0.000	0.000		0.065	-	-			0.000	0.000	0.000		0.244	-	-			0.026		
2.800	0.000	0.000	0.000		0.002	-	-	0.000	0.000	0.000		0.028	-	-			0.000	0.000	0.000		0.431	-	-			0.028		
3.000	0.000	0.000	0.000		0.003	-	-	0.000	0.000	0.000		0.011	-	-			0.000	0.000	0.000		0.630	-	-			0.030		
3.200	0.000	0.000	0.000		0.001	-	-	0.000	0.000	0.000		0.004	-	-			0.000	0.000	0.000		0.830	-	-			0.032		
3.400	0.000	0.000	0.000		0.002	-	-	0.000	0.000	0.000		0.001	-	-			0.000	0.000	0.000		1.03	-	-			0.034		
Σύνολα:						0	3						2	2	0	0					0	20			0	3	0	0
Αριθμός Πράξεων:						0							1	0							0.00				0		0	

Προϊόν Δανεισμού	Υποκείμενος Τίτλος	Πολυμερείς Συναλλαγές[1]					Διμερείς Συναλλαγές[2]		Δανεισμός Τίτλων μέσω ΟΤC[3]
		Ανοιχτές θέσεις[5]	Προσφερόμενη ποσότητα	Μ.Σ.Τ[4]	Όγκος συναλλαγών	Μ.Σ.Τ[4]	Όγκος συναλλαγών	Μ.Σ.Τ[4]	Όγκος συναλλαγών
ALPHABOR	ALPHA ΥΠΗΡΕΣΙΩΝ ΣΥΜΜ (ΚΟ)	---	---	---	---	---	---	---	59,242,042
OTOELBOR	AUTOHELLAS (ΚΟ)	11,360	---	---	---	---	---	---	46,960
CENERBOR	CENERGY HOLDINGS (ΚΑ)	---	---	---	---	---	---	---	---
EEEBOR	COCA-COLA HBC AG (ΚΟ)	8,986	---	---	---	---	---	---	41,108
EUROBBOR	EUROBANK HOLDINGS (ΚΟ)	157,267	---	---	---	---	---	---	34,076,283
FFGRPBOR	FOLLI-FOLLIE (ΚΟ)	---	---	---	---	---	---	---	886,310
FOYRKBOR	FOURLIS ΣΥΜΜΕΤΟΧΩΝ (ΚΟ)	---	---	---	---	---	---	---	31,786
ELPEBOR	HELLENIQ ENERGY (ΚΟ)	1	---	---	---	---	---	---	394,870
INTRKBOR	INTRACOM HOLDINGS (ΚΟ)	---	---	---	---	---	---	---	---
INKATBOR	INTRAKAT (ΚΟ)	---	---	---	---	---	---	---	---
BELABOR	JUMBO (ΚΟ)	52,132	---	---	2,000	5,92%	---	---	364,602
LAMDABOR	LAMDA DEVELOPMENT(ΚΟ)	1,947	---	---	---	---	---	---	487,283
MIGBOR	MIG (ΚΟ)	---	---	---	---	---	---	---	1,206,978
QUALBOR	QUALITY & RELIABILITY (ΚΟ)	---	---	---	---	---	---	---	---
QUESTBOR	QUEST ΣΥΜΜΕΤΟΧΩΝ (ΚΟ)	11,143	---	---	---	---	---	---	68,355
TITCBOR	TITAN CEMENT (ΚΑ)	3,401	---	---	---	---	---	---	350,054
VIOBOR	VIOHALCO SA/NV (ΚΑ)	21,477	---	---	---	---	---	---	---
AVAXBOR	ΑΒΑΞ Α.Ε. (ΚΟ)	---	---	---	---	---	---	---	---
ADMIEBOR	ΑΔΜΗΕ ΣΥΜΜΕΤΟΧΩΝ Α.Ε. (ΚΟ)	---	---	---	---	---	---	---	524,853
AEGNBOR	ΑΕΡΟΠΟΡΙΑ ΑΙΓΑΙΟΥ (ΚΟ)	3,000	---	---	---	---	---	---	24,340
ALMYBOR	ΑΛΟΥΜΥΛ (ΚΟ)	---	---	---	---	---	---	---	---
GEKTERNABOR	ΓΕΚ ΤΕΡΝΑ (ΚΟ)	---	---	---	---	---	---	---	1,372
PPCBOR	ΔΕΗ (ΚΟ)	3,000	---	---	---	---	---	---	1,716,909
ETEBOR	ΕΘΝΙΚΗ ΤΡΑΠΕΖΑ (ΚΟ)	1,500	---	---	---	---	---	---	9,979,601
ELHABOR	ΕΛΒΑΛΧΑΛΚΟΡ (ΚΟ)	31,089	---	---	---	---	---	---	64,887
ELLAKTORBOR	ΕΛΛΑΚΤΩΡ (ΚΟ)	9,960	---	---	---	---	---	---	14,176
EXAEBOR	ΕΛΛΗΝ. ΧΡΗΜΑΤΙΣΤΗΡΙΑ-Χ.Α. (ΚΟ)	1,000	---	---	---	---	---	---	163,401
EYDAPBOR	ΕΥΔΑΠ (ΚΟ)	18,281	---	---	---	---	---	---	181,574
MOHBOR	ΜΟΤΟΡ ΟΪΛ (ΚΟ)	41,502	---	---	---	---	---	---	1,475,338
MYTILBOR	ΜΥΤΙΛΗΝΑΙΟΣ (ΚΟ)	6,534	---	---	---	---	---	---	118,488
PPABOR	ΟΛΠ (ΚΟ)	3,250	---	---	---	---	---	---	65,287

Σημειώσεις Προϊόντων Δανεισμού

[1] - Πολυμερείς Συμβάσεις Δανειοδοσίας των μεθόδων 8-1, 8-2 και 8-3-3 (σύμφ. Με Αποφ.17 ΔΣ του Χρηματιστηρίου).

[2] - Διμερείς Συμβάσεις Δανειοδοσίας των μεθόδων 8-3-1 και 8-3-2 (σύμφ. Με Αποφ. 20 ΔΣ του Χρηματιστηρίου).

[3] - Τα στοιχεία Συναλλαγές Δανεισμού Τίτλων μέσω ΟΤC δηλώνονται από τους χειριστές ΣΑΤ και αφορούν τις ποσότητες που έχουν καταγραφεί στο ΣΑΤ έως και τη προηγούμενη εργάσιμη ημέρα.

[4] - Μ.Σ.Τ: - Μέση Σταθμισμένη Τιμή (ως προς τα τεμάχια)

[5] - Τα στοιχεία αφορούν σε ανοιχτές θέσεις πριν την έναρξη της συνεδρίασης

Προϊόν Δανεισμού	Υποκείμενος Τίτλος	Πολυμερείς Συναλλαγές[1]					Διμερείς Συναλλαγές[2]		Δανεισμός Τίτλων μέσω OTC[3]
		Ανοιχτές θέσεις[5]	Προσφερόμενη ποσότητα	Μ.Σ.Τ[4]	Όγκος συναλλαγών	Μ.Σ.Τ[4]	Όγκος συναλλαγών	Μ.Σ.Τ[4]	Όγκος συναλλαγών
OPARBOR	ΟΠΑΠ (ΚΟ)	2,000	---	---	---	---	---	---	1,435,687
HTOBOR	ΟΤΕ (ΚΟ)	---	---	---	---	---	---	---	1,036,257
TREIRBOR	ΠΕΙΡΑΙΩΣ FINANCIAL HOLD (ΚΟ)	21,330	---	---	---	---	---	---	931,370
SARBOR	ΣΑΡΑΝΤΗΣ ΓΡ. (ΚΟ)	564	---	---	---	---	---	---	44,346
TENERGYBOR	ΤΕΡΝΑ ΕΝΕΡΓΕΙΑΚΗ (ΚΟ)	---	---	---	---	---	---	---	132,067

**Σημειώσεις Προϊόντων Δανεισμού**

[1] - Πολυμερείς Συμβάσεις Δανειοδοσίας των μεθόδων 8-1, 8-2 και 8-3-3 (σύμφ. Με Αποφ.17 ΔΣ του Χρηματιστηρίου).

[2] - Διμερείς Συμβάσεις Δανειοδοσίας των μεθόδων 8-3-1 και 8-3-2 (σύμφ. Με Αποφ. 20 ΔΣ του Χρηματιστηρίου).

[3] - Τα στοιχεία Συναλλαγές Δανεισμού Τίτλων μέσω OTC δηλώνονται από τους χειριστές ΣΑΤ και αφορούν τις ποσότητες που έχουν καταγραφεί στο ΣΑΤ έως και τη προηγούμενη εργάσιμη ημέρα.

[4] - Μ.Σ.Τ: - Μέση Σταθμισμένη Τιμή (ως προς τα τεμάχια)

[5] - Τα στοιχεία αφορούν σε ανοιχτές θέσεις πριν την έναρξη της συνεδρίασης

**Κωδικό και ονομασίες Κλάδων Οικονομικής Δραστηριότητας του Χρηματιστηρίου Αθηνών**

12003 - Διαπραγματεύσιμα Αμοιβαία Κεφάλαια	10101010 Υπηρεσίες Ηλεκτρονικών Υπολογιστών
10101015 Λογισμικό	10102030 Υλικό Υπολογιστών
15101010 Εξοπλισμός Τηλεπικοινωνιών	15102015 Υπηρεσίες Τηλεπικοινωνιών
20101010 Υγειονομικές Μονάδες	20101025 Υπηρεσίες Υγείας
20102010 Ιατρικός Εξοπλισμός	20103015 Φαρμακευτικά Προϊόντα
30101010 Τράπεζες	30202000 Διαφοροποιημένες Χρηματοοικονομικές Υπηρεσίες
30202010 Διαχείριση Κεφαλαίων & Θεματοφύλακες	30202015 Επενδυτικές Υπηρεσίες
30204000 Επενδυτικές Εταιρείες κλειστού τύπου	30302010 Γενικές Ασφάλειες
30302015 Μεσίτες Ασφαλίσεων	30302025 Ασφάλειες Ιδιοκτησίας & Ζημιών
35101010 Συμμετοχές & Ανάπτυξη Ακίνητης Περιουσίας	35101015 Υπηρεσίες Ακίνητης Περιουσίας
35102000 Διαφοροποιημένες Α.Ε.Ε.Α.Π.	35102030 Α.Ε.Ε.Α.Π. Επαγγελματικών Χώρων
40201040 Υπηρεσίες Ενοικίασης και Χρηματοδοτικής Μίσθωσης	40202010 Κατασκευή Κατοικιών
40202015 Έπιπλα	40202020 Οικιακές Συσκευές
40203040 Ηλεκτρονική Ψυχαγωγία	40203045 Παιχνίδια
40204020 Ρούχα και Αξεσουάρ	40301010 Ψυχαγωγία
40301030 Εκδόσεις	40301035 Ραδιοτηλεοπτικοί Φορείς
40401010 Διαφοροποιημένοι Έμποροι	40401020 Εμπόριο Ενδυμάτων
40401025 Εμπόριο Προϊόντων Οικιακής Βελτίωσης	40401030 Εξειδικευμένο Λιανικό Εμπόριο
40501010 Αεροπορικές Εταιρείες	40501015 Ταξίδια & Τουρισμός
40501020 Τυχερά Παιχνίδια	40501025 Ξενοδοχεία & Πανσιόν
45101015 Απόσταξη & Οινοπαραγωγή	45101020 Αναψυκτικά
45102010 Γεωργεία, Αλιεία, Εκτροφή και Φυτείες	45102020 Τρόφιμα
45103010 Καπνός	45201010 Λιανικό & Χονδρικό Εμπόριο Τροφίμων
45201020 Είδη Προσωπικής Φροντίδας	50101010 Κατασκευές
50101020 Κατασκευαστές Στέγασης & Επικαλύψεων	50101030 Τσιμέντα
50101035 Άλλα Οικοδομικά Υλικά	50202010 Ηλεκτρικά Εξαρτήματα
50203000 Διαφοροποιημένες Βιομηχανίες	50203015 Πλαστικά
50203030 Υλικά Συσκευασίας	50204000 Μηχανήματα Βιομηχανικού Εξοπλισμού
50204020 Μηχανήματα Κατασκευών	50205010 Προμηθευτές Βιομηχανίας
50205020 Υποστηρικτικές Υπηρεσίες προς Επιχειρήσεις	50205030 Υπηρεσίες Μαζικής Εκτύπωσης
50206015 Εμπορικά Οχήματα & Ανταλλακτικά	50206030 Θαλάσσιες Μεταφορές
50206060 Υπηρεσίες Μεταφορών	55101000 Διαφοροποιημένα Υλικά
55101020 Κλωστοϋφαντουργικά Προϊόντα	55102000 Ορυχεία
55102010 Σίδηρος & Χάλυβας	55102015 Μεταλλουργία
55102035 Αλουμίνιο	60101020 Διυλιστήρια & Εμπορία Πετρελαιοειδών
65101010 Εναλλακτική Ηλεκτρική Ενέργεια	65101015 Συμβατική Ηλεκτρική Ενέργεια
65102030 Ύδρευση	



**ATHEX**  
Athens Stock Exchange

Λεωφ. Αθηνών 110 104 42 Αθήνα  
110, Athinon Ave. GR 104 42 Athens  
tel. (+30)210-33.66.800, fax (+30)210-33.66.101  
[www.athexgroup.gr](http://www.athexgroup.gr)