

23

Ημερήσιο Δελτίο
Συναλλακτικής Δραστηριότητας

Daily Official List
of Trading Activity

Δευτέρα, 8 Μαΐου, 2023

Έτος: 144 Αύξων Αριθμός Συνεδρίασης: 84



ATHEXGROUP
Athens Exchange Group

Αποποίηση Ευθύνης:

Η εταιρεία Ελληνικά Χρηματιστήρια-Χρηματιστήριο Αθηνών Ανώνυμη Εταιρεία Συμμετοχών καταβάλλει κάθε δυνατή προσπάθεια ώστε να διασφαλίσει ότι οι πληροφορίες και τα λοιπά στοιχεία που εμφανίζονται στο Ημερήσιο Δελτίο Τιμών (Η.Δ.Τ.) είναι ορθά και πλήρη αλλά δεν έχει καμία ευθύνη για ενδεχόμενο λάθος ή παράλειψη στοιχείων και / ή ευθύνη σχετικά με την ακρίβεια, αξιοπιστία, επικαιροποίηση και πληρότητα των παραπάνω πληροφοριών και στοιχείων ή ευθύνη προερχόμενη άμεσα ή έμμεσα από την χρήση των παραπάνω πληροφοριών.

Η Εταιρία δεν έχει καμία ευθύνη για την ακρίβεια των στοιχείων που περιλαμβάνονται στις ανακοινώσεις των εισηγμένων εταιρειών. Πιθανές προσβολές δικαιωμάτων τρίτων από το περιεχόμενο των ανακοινώσεων συνιστούν αποκλειστική ευθύνη του αποστολέα των ανακοινώσεων.

Όλα τα αναγραφόμενα στο Η.Δ.Τ. στοιχεία παρέχονται μόνο για τους σκοπούς της πληροφόρησης και δεν συνιστούν παροχή επενδυτικών συμβουλών ή πρόσκληση για επένδυση σε κινητές αξίες που διαπραγματεύονται στο Χρηματιστήριο Αθηνών.

Αναγνωρίζεται και συμφωνείται ότι όλα τα δικαιώματα επί των πληροφοριών που εμφανίζονται στο Η.Δ.Τ. θα αποτελούν κυριότητα της εταιρίας και οποιοδήποτε άλλο δικαίωμα συμπεριλαμβανομένου του δικαιώματος πνευματικής ιδιοκτησίας, σήματος κλπ. ανήκουν στο Χρηματιστήριο Αθηνών.

Τα ανωτέρω στοιχεία αποτελούν ιδιοκτησία της Εταιρίας και προστατεύονται σύμφωνα με τις διατάξεις περί πνευματικής ιδιοκτησίας. Απαγορεύεται α) η με οποιοδήποτε τρόπο ή μέσο αναπαραγωγή, αναδημοσίευση, τροποποίηση, αντιγραφή, πώληση, μετάδοση ή διανομή του συνόλου ή μέρους τους, χωρίς αναφορά στην πηγή και β) η εμπορική εκμετάλλευση των στοιχείων από τρίτους.

Η Εταιρία δεν φέρει καμία ευθύνη προερχόμενη άμεσα ή έμμεσα από χρήση ή τυχόν αλλοίωση των ανωτέρω στοιχείων όταν αυτά χρησιμοποιούνται από

Ελληνικά Χρηματιστήρια - Χρηματιστήριο Αθηνών Α.Ε. Συμμετοχών

Λεωφόρος Αθηνών 110, 10442 Αθήνα, Τηλ: (210) 33.66.800, Fax: (210) 32.13.938

www.athexgroup.gr

Χρηματιστηριακό Κέντρο Θεσσαλονίκης

Κατούνη 16-18, Θεσ/νίκη 546 25, Τηλ: (2310) 567.667, Fax: (2310) 530.455

Συνεγγυητικό Κεφάλαιο Εξασφάλισης Επενδυτικών Υπηρεσιών

Φειδίου 14-16, Αθήνα 106 78, Τηλ: (210) 33.04.682, Fax: (210) 33.04.155

Επιτροπή Κεφαλαιαγοράς

Κολοκοτρώνη 1 & Σταδίου 1, Αθήνα 105 62, Τηλ: (210) 33.77.100, Fax: (210) 33.77.173

Πίνακας Περιεχομένων**Ενότητα 1: Στατιστικά Στοιχεία Χρεογράφων, Παραγώγων και Δανεισμού**

- Οι Αγορές Χρεογράφων Παραγώγων Δανεισμού
- Χρηματιστηριακοί Δείκτες
- Αναλυτικά Στοιχεία Συναλλαγών Αγοράς Χρεογράφων
- Στοιχεία Συναλλαγών Κλάδων Χρηματιστηρίου Αθηνών & Χρηματοοικονομικών Προϊόντων (Δ.Α.Κ.)
- Οι 10 Μετοχές με τη μεγαλύτερη Άνοδο & Πτώση
- Αναλυτικά Στοιχεία Συναλλαγών Αγοράς Παραγώγων

Ενότητα 2: Αναλυτικά Στοιχεία Συναλλαγών Χρεογράφων

- Αναλυτικά Στοιχεία Συναλλαγών Χρεογράφων
- Σημειώσεις Χρεογράφων

Ενότητα 3: Στοιχεία Συναλλαγών Χρεογράφων

- Στοιχεία Συναλλαγών Πακέτων
- Στοιχεία Συναλλαγών Δικαιωμάτων

- Στοιχεία Δανεισμού Τίτλων
- Στοιχεία Συναλλαγών Εκποιήσεων
- Στοιχεία Συναλλαγών Εκποιήσεων Ενσώματων Ονομαστικών Μετοχών
- Στοιχεία Ενεργητικού Διαπραγματεύσιμων Αμοιβαίων Κεφαλαίων (Δ.Α.Κ.)
- Χαρακτηριστικά Διαπραγματεύσιμων Αμοιβαίων Κεφαλαίων (Δ.Α.Κ.)

Ενότητα 4: Ανακοινώσεις**Ενότητα 5: Ομόλογα Διαπραγματεύσιμα στην Αγορά Αξιών Σταθερού Εισοδήματος**

- Ομολογιακά Δάνεια Επιχειρήσεων – Οργανωμένη Αγορά (Μετατρέψιμα)
- Ομολογιακά Δάνεια Επιχειρήσεων – Οργανωμένη Αγορά (Μη Μετατρέψιμα)
- Ομόλογα Ελληνικού Δημοσίου
- Έντοκα Γραμμάτια & Zero Coupon Ομόλογα Ελληνικού Δημοσίου
- Ομόλογα Ελληνικού Δημοσίου Διαπραγματεύσιμα με τη Μέθοδο Εκφώνησης - Αντιφώνησης
- Ομόλογα Κρατικών Τραπεζών

Ενότητα 6: Πρόσθετα Στοιχεία Ενημέρωσης

- Πίνακας Μελών Χρηματιστηρίου Αθηνών και Μελών ΕΤ.ΕΚ.
- Πίνακας Μετοχών Υπό Ειδική Διαπραγμάτευση
- Γνωστοποιήσεις Συναλλαγών - Κατάλογος Υπόχρεων Προσώπων

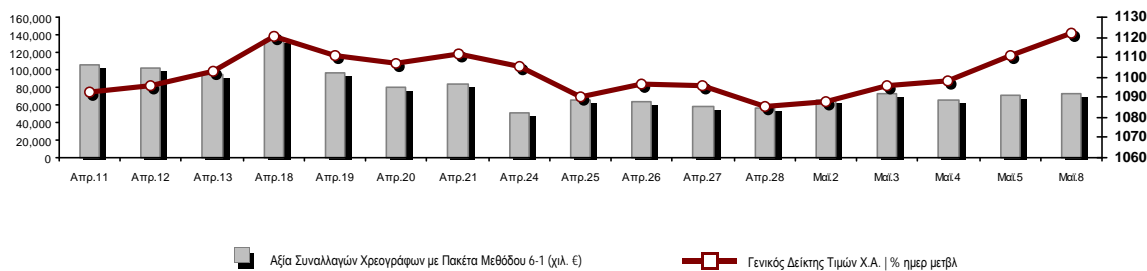
Ενότητα 7: Αναλυτικά Στοιχεία Συναλλαγών Αγοράς Παραγώγων

- Συμβόλαια Μελλοντικής Εκπλήρωσης σε Δείκτες
- Συμβόλαια Μελλοντικής Εκπλήρωσης σε Μετοχές
- Δικαιώματα Προαίρεσης σε Δείκτες
- Δικαιώματα Προαίρεσης σε Μετοχές
- Στοιχεία Συναλλαγών Προϊόντων Δανεισμού

Παράρτημα Α: Κωδικοί και ονομασίες Κλάδων Οικονομικής Δραστηριότητας του Χρηματιστηρίου Αθηνών

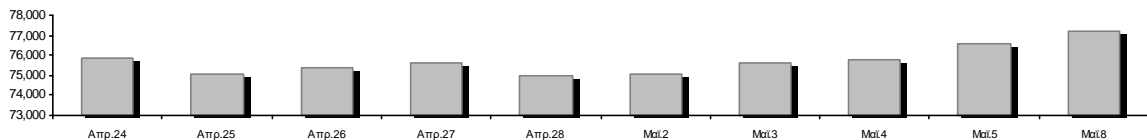
Οι Αγορές Χρεογράφων Παραγώγων Δανεισμού

Γενικός Δείκτης Τιμών και Αξία Συναλλαγών Μετοχών και Παραγώγων

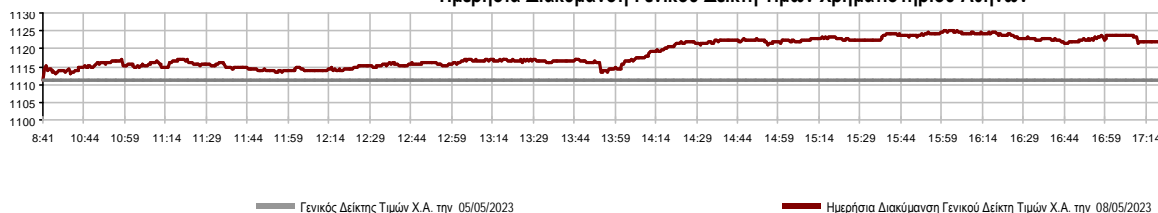


| | | | | |
|--|------------|--------|--|-----------------|
| Κεφαλαιοποίηση Χ.Α. (εκατ €)**: | 77,216.19 | | Συνολικές Ανοικτές Θέσεις σε Παράγωγα | 404,917 |
| Ημερήσια μεταβολή: εκατ. € % | 654.66 | 0.86% | Ανοικτές θέσεις σε ΣΜΕ επί Δεικτών % ημερ μετβλ | 6,858 3.97% |
| Μέση ετήσια Κεφ/ποίηση: εκατ. € % Μετβλ. Μέση προηγ. έτος | 72,683.04 | 15.26% | Ανοικτές θέσεις σε ΣΜΕ επί μετοχών % ημερ μετβλ | 396,240 0.95% |
| Γενικός Δείκτης Τιμών Χ.Α. % ημερ μετβλ | 1,121.90 | 0.96% | Ανοικτές θέσεις σε Δικαιώματα επί Δεικτών % ημερ μετβλ | 1,261 8.99% |
| Κεφαλαιοποίηση Γενικού Δείκτη (εκατ. €) | 69,895.29 | | Ανοικτές θέσεις σε Δικαιώματα επί μετοχών % ημερ μετβλ | 558 7.72% |
| Ημερήσια μεταβολή (εκατ. €) | 662.48 | | | |
| Αξία Συναλλαγών Χρεογράφων με Πακέτα Μεθόδου 6-1 (χιλ. €) | 73,545.34 | | Πλήθος Συμβολαίων Παραγώγων: | 33,234 |
| Ημερήσια μεταβολή: % | 2,850.83 | 4.03% | Ημερήσια μεταβολή: τμχ % | 8,567 34.73% |
| Μέση Αξία Συν/γών ΥΙD: χιλ. € % Μετβλ Μέση προηγ. έτος | 102,198.98 | 41.45% | Μέσος Όγκος Συμβ. ΥΙD: % Μετβλ Μέσο προηγ. Έτος | 46,499 35.36% |
| Αξία Συναλλαγών Πακέτων Μεθόδου 6-1 (χιλ. €) | 9,281.86 | | Πλήθος Πράξεων Παραγώγων: | 1,732 |
| Αξία Συναλλαγών Πακέτων Μεθόδου 6-2 & 6-3 (χιλ. €) | 13.55 | | Ημερήσια μεταβολή: πλήθος % | 37 2.18% |
| Αξία Συναλλαγών Ομολόγων (χιλ.€) | 590.18 | | Μέσο Πλήθος Πράξεων ΥΙD: % Μετβλ Μέσο προηγ. Έτος | 2,410 17.30% |
| Όγκος Συναλλαγών Χρεογράφων με Πακέτα Μεθόδου 6-1 (χιλ. Τμχ) | 25,055.44 | | Συνολικές Ανοικτές Θέσεις σε Δανεισμό | 394,775 |
| Ημερήσια μεταβολή: χιλ. τμχ % | 1,132.92 | 4.74% | Ημερήσια μεταβολή: τμχ % | -46,967 -10.63% |
| Μέσος Όγκος Συν/γών ΥΙD: % Μετβλ Μέσο προηγ. Έτος | 41,457.38 | 46.23% | Πλήθος Συναλλαγών Δανεισμού (Πολυμερής/Διμερής) | 17,386 |
| Όγκος Συναλλαγών Πακέτων Μεθόδου 6-1 (χιλ. Τεμάχια) | 2,216.52 | | Ημερήσια μεταβολή: τμχ % | 5,722 |
| Όγκος Συναλλαγών Πακέτων Μεθόδου 6-2 & 6-3 (χιλ. Τεμάχια) | 3.28 | | Πλήθος Πολυμερών Συναλλαγών | 17,386 |
| Όγκος Συναλλαγών Ομολόγων | 637,005 | | Πλήθος Διμερών Συναλλαγών | 0 |
| Πλήθος Πράξεων Χρεογράφων με Πακέτα Μεθόδου 6-1 | 28,939 | | Πλήθος Πράξεων Δανεισμού: | 12 |
| Ημερήσια μεταβολή: πλήθος % | 2,728 | 10.41% | Ημερήσια μεταβολή: % | 7 |
| Μέσο Πλήθος Πράξεων ΥΙD: % Μετβλ Μέσο προηγ. Έτος | 35,916 | 22.09% | Πλήθος Πράξεων Πολυμερών Συναλλαγών | 12 |
| Πλήθος πακέτων Μεθόδου 6-1 | 13 | | Πλήθος Πράξεων Διμερών Συναλλαγών | 0 |
| Πλήθος πακέτων Μεθόδου 6-2 & 6-3 | 3 | | | |
| Πλήθος συναλλαγών Ομολόγων | 169 | | | |

Κεφαλαιοποίηση Χ.Α. (εκατ €)**



Ημερήσια Διακύμανση Γενικού Δείκτη Τιμών Χρηματιστηρίου Αθηνών



Χρηματιστηριακοί Δείκτες

| Όνομασία Δείκτη | 08/05/2023 | 05/05/2023 | Δ μον. | Δ % | Κατώτερη | Ανώτερη | Κατ.έτους | Ανωτ.έτους | Ετησ. μεταβ. |
|--|-------------|------------|---------|--------|-----------|-----------|-----------|------------|--------------|
| Γενικός Δείκτης Τιμών Χ.Α. | 1,121.90 # | 1,111.24 | 10.66 | 0.96% | 1,111.24 | 1,125.23 | 929.79 | 1,140.96 | 20.66% # |
| Δείκτης ATHEX ESG | 1,277.54 # | 1,261.92 | 15.62 | 1.24% | 1,261.92 | 1,281.63 | 1,057.52 | 1,311.72 | 20.79% # |
| FTSE/Χ.Α. Large Cap | 2,728.69 # | 2,693.34 | 35.35 | 1.31% | 2,693.34 | 2,737.50 | 2,250.77 | 2,795.71 | 21.19% # |
| FTSE/Χ.Α. Mid Cap | 1,652.65 # | 1,624.19 | 28.46 | 1.75% | 1,624.19 | 1,652.65 | 1,411.43 | 1,660.73 | 17.09% # |
| FTSE/Χ.Α. Υψηλής Μερισματικής Απόδοσης | 3,422.66 # | 3,402.80 | 19.86 | 0.58% | 3,399.27 | 3,430.41 | 3,028.28 | 3,547.10 | 13.02% # |
| FTSE/Χ.Α. Διεθνούς Δραστηριοποίησης Plus | 3,158.26 # | 3,147.88 | 10.38 | 0.33% | 3,147.12 | 3,169.10 | 2,616.09 | 3,217.08 | 20.72% # |
| FTSE/Χ.Α. Mid & Small Cap Θεμελιωδών Μεγεθών | 4,882.13 # | 4,869.46 | 12.67 | 0.26% | 4,857.30 | 4,893.97 | 4,353.12 | 4,965.04 | 11.07% # |
| Δείκτης ATHEX Select Plus | 3,654.11 # | 3,618.46 | 35.65 | 0.99% | 3,609.55 | 3,654.11 | 3,071.06 | 3,706.63 | 18.99% # |
| Δείκτης ATHEX Select | 5,502.66 # | 5,567.63 | -64.97 | -1.17% | 5,387.48 | 5,608.06 | 4,343.88 | 6,091.85 | 26.68% # |
| FTSE/Χ.Α. Δείκτης Αγοράς | 653.62 # | 646.54 | 7.08 | 1.10% | 646.54 | 656.16 | 539.21 | 662.70 | 21.19% # |
| Δείκτης Συνολικής Απόδοσης Γενικού Δείκτη Χ.Α. | 1,990.46 # | 1,971.57 | 18.89 | 0.96% | 1,971.57 | 1,996.38 | 1,641.17 | 2,015.89 | 21.28% # |
| FTSE/Χ.Α. Large Cap Συνολικής Απόδοσης | 4,387.66 # | 4,330.13 | 57.53 | 1.33% | | | 3,623.42 | 4,431.63 | 21.85% # |
| FTSE/Χ.Α. Mid Cap Συνολικής Απόδοσης | 2,178.96 # | 2,141.44 | 37.52 | 1.75% | | | 1,881.61 | 2,180.39 | 17.30% # |
| Ελληνικός Δείκτης Mid & Small Cap | 1,584.43 # | 1,574.40 | 10.03 | 0.64% | 1,573.90 | 1,584.43 | 1,365.14 | 1,599.85 | 16.06% # |
| FTSE/Χ.Α. Τράπεζες | 863.55 # | 833.77 | 29.78 | 3.57% | 833.77 | 866.12 | 640.09 | 954.15 | 34.81% # |
| FTSE/Χ.Α. Ασφάλειες | 2,736.33 # | 2,705.76 | 30.57 | 1.13% | 2,682.83 | 2,751.62 | 2,652.26 | 3,042.07 | -6.77% # |
| FTSE/Χ.Α. Χρηματοοικονομικές Υπηρεσίες | 1,080.44 # | 1,131.72 | -51.28 | -4.53% | 1,060.98 | 1,132.23 | 672.72 | 1,375.02 | 57.63% # |
| FTSE/Χ.Α. Βιομηχανικά Προϊόντα & Υπηρεσίες | 5,895.41 # | 5,932.09 | -36.68 | -0.62% | 5,890.28 | 5,993.06 | 4,603.86 | 6,374.93 | 27.10% # |
| FTSE/Χ.Α. Εμπόριο | 1,139.79 # | 1,134.03 | 5.76 | 0.51% | 1,128.61 | 1,145.56 | 901.21 | 1,154.60 | 26.47% # |
| FTSE/Χ.Α. Ακίνητης Περιουσίας | 3,920.27 # | 3,848.52 | 71.75 | 1.86% | 3,848.52 | 3,930.44 | 3,783.96 | 4,461.05 | -3.75% # |
| FTSE/Χ.Α. Καταναλωτικά Προϊόντα & Υπηρεσίες | 12,379.96 # | 12,455.42 | -75.46 | -0.61% | 12,272.59 | 12,479.31 | 8,974.47 | 12,479.31 | 35.19% # |
| FTSE/Χ.Α. Τρόφιμα & Ποτά | 10,587.38 # | 10,732.74 | -145.36 | -1.35% | 10,587.38 | 10,804.04 | 8,101.49 | 10,804.04 | 25.05% # |
| FTSE/Χ.Α. Πρώτες Ύλες | 7,580.12 # | 7,524.91 | 55.21 | 0.73% | 7,524.91 | 7,591.05 | 6,463.31 | 7,812.43 | 16.81% # |
| FTSE/Χ.Α. Κατασκευές & Υλικά | 3,830.83 # | 3,771.74 | 59.09 | 1.57% | 3,758.61 | 3,836.49 | 3,204.90 | 3,846.65 | 19.53% # |
| FTSE/Χ.Α. Ενέργεια | 4,839.02 # | 4,845.07 | -6.05 | -0.12% | 4,833.52 | 4,871.03 | 4,780.16 | 5,856.79 | -3.79% # |
| FTSE/Χ.Α. Ταξίδια & Αναψυχή | 2,755.55 # | 2,716.19 | 39.36 | 1.45% | 2,716.19 | 2,755.55 | 2,196.17 | 2,755.55 | 24.28% # |
| FTSE/Χ.Α. Τεχνολογία | 2,372.36 # | 2,326.31 | 46.05 | 1.98% | 2,320.36 | 2,372.36 | 2,047.81 | 2,372.79 | 15.49% # |
| FTSE/Χ.Α. Τηλεπικοινωνίες | 3,757.95 # | 3,716.01 | 41.94 | 1.13% | 3,716.01 | 3,769.06 | 3,511.53 | 4,391.80 | -7.71% # |
| FTSE/Χ.Α. Υπηρεσίες Κοινής Ωφέλειας | 5,120.29 # | 5,054.94 | 65.35 | 1.29% | 5,054.94 | 5,146.91 | 4,598.77 | 5,289.37 | 11.34% # |
| FTSE/Χ.Α. Υγεία | 408.70 # | 421.16 | -12.46 | -2.96% | 407.57 | 421.16 | 390.59 | 469.84 | -2.43% # |
| FTSE/Χ.Α. Προσωπικά Προϊόντα | 7,264.81 # | 7,226.77 | 38.04 | 0.53% | 7,054.71 | 7,264.81 | 6,441.87 | 7,905.24 | 9.97% # |
| Δείκτης Όλων των Μετοχών Χ.Α. | 269.69 # | 267.45 | 2.24 | 0.84% | 269.69 | 269.69 | 231.11 | 271.62 | 17.13% # |
| Ελληνικός Δείκτης Εταιρικών Ομολόγων | 121.46 # | 121.52 | -0.06 | -0.05% | | | 118.78 | 121.52 | 2.08% # |
| Ελληνικός Δείκτης Τιμών Εταιρικών Ομολόγων | 86.97 # | 87.02 | -0.05 | -0.06% | | | 85.96 | 87.55 | 0.86% # |

Σημείωση 1: Το κλείσιμο των Δεικτών FTSE/Μed 100, Ελληνικός Δείκτης Εταιρικών Ομολόγων και, Ελληνικός Δείκτης Τιμών Εταιρικών Ομολόγων αφορούν την συνεδρίαση της 04/05/2023.

Σημείωση 2: Ο Ελληνικός Δείκτης Mid & Small Cap είναι Customized δείκτης υπολογιζόμενος από το Χρηματιστήριο Αθηνών.

Αναλυτικά Στοιχεία Συναλλαγών Αγοράς Χρεογράφων

| | Όλα τα Χρεόγραφα | Κύρια Αγορά | Επιτήρηση | Διαπραγματεύσιμα Αμοιβαία Κεφάλαια |
|--|------------------|--------------|-----------|------------------------------------|
| Σύνολα | 114 | 106 | 8 | 0 |
| Ανοδικές / Καθοδικές / Σταθερές: | 63 / 32 / 19 | 60 / 29 / 17 | 3 / 3 / 2 | 0 / 0 / 0 |
| Κεφαλαιοποίηση Χ.Α. (εκατ €) ** | 77,216.19 | 76,863.46 | 352.73 | |
| Μέση Ημερήσια Αξία Συν/γών (χιλ. €) | 102,198.98 | 101,938.94 | 271.97 | 35.80 |
| Αξία Συναλλαγών | 73,558.89 | 73,268.32 | 290.57 | 0.00 |
| Κύριος Πίνακας: | 64,263.48 | 63,972.91 | 290.57 | 0.00 |
| Προσυμφωνημένων Συναλλαγών 6_1_2_3: | 9,295.41 | 9,295.41 | 0.00 | 0.00 |
| Πίνακας Εκποιήσεων: | 0.00 | 0.00 | 0.00 | 0.00 |
| Πίνακας Ειδικών Όρων: | 0.00 | 0.00 | 0.00 | 0.00 |
| Μέσος Ημερήσιος Όγκος Συναλλαγών | 41,457,375 | 40,206,005 | 1,258,307 | 1,407 |
| Όγκος Συναλλαγών | 25,058,712 | 23,479,563 | 1,579,149 | 0 |
| Κύριος Πίνακας: | 22,838,917 | 21,259,768 | 1,579,149 | 0 |
| Προσυμφωνημένων Συναλλαγών 6_1_2_3: | 2,219,795 | 2,219,795 | 0 | 0 |
| Πίνακας Εκποιήσεων: | 0 | 0 | 0 | 0 |
| Πίνακας Ειδικών Όρων: | 0 | 0 | 0 | 0 |
| Μέσο Ημερήσιο Πλήθος Πράξεων | 35,916 | 35,653 | 260 | 3 |
| Αριθμός Πράξεων | 28,942 | 28,686 | 256 | 0 |
| Κύριος Πίνακας: | 28,926 | 28,670 | 256 | 0 |
| Προσυμφωνημένων Συναλλαγών 6_1_2_3: | 16 | 16 | 0 | 0 |
| Πίνακας Εκποιήσεων: | 0 | 0 | 0 | 0 |
| Πίνακας Ειδικών Όρων: | 0 | 0 | 0 | 0 |

Στοιχεία Συναλλαγών Κλάδων Χρηματιστηρίου Αθηνών & Χρηματοοικονομικών Προϊόντων (Δ.Α.Κ.)

| Κωδικός | Κλάδοι | Ανοδικές / Καθοδικές / Σταθερές | Αριθμός Πράξεων | Όγκος Συναλλαγών | Αξία Συναλλαγών | % στη Συνολική Αξία |
|---------|---|---------------------------------|-----------------|------------------|-----------------|---------------------|
| 12000 | - Χρηματοοικονομικά Προϊόντα | 0 / 0 / 0 | --- | --- | --- | --- |
| 3510 | - Ακίνητη Περιουσία | 4 / 3 / 3 | 644 | 180,750 | 691,715.81 | 0.94% |
| 3030 | - Ασφάλειες | 1 / 0 / 0 | 7 | 767 | 2,743.07 | 0.00% |
| 5020 | - Βιομηχανικά Προϊόντα & Υπηρεσίες | 5 / 6 / 4 | 2,606 | 1,294,584 | 6,534,571.86 | 8.88% |
| 4040 | - Εμπόριο | 2 / 1 / 2 | 182 | 47,374 | 166,258.30 | 0.23% |
| 6010 | - Ενέργεια | 2 / 1 / 1 | 3,045 | 482,057 | 7,650,037.13 | 10.40% |
| 4020 | - Καταναλωτικά Προϊόντα & Υπηρεσίες | 3 / 5 / 1 | 1,524 | 422,682 | 4,634,291.72 | 6.30% |
| 5010 | - Κατασκευές & Υλικά Κατασκευών | 8 / 1 / 3 | 1,783 | 766,027 | 2,129,010.85 | 2.89% |
| 4030 | - Μέσα Ενημέρωσης | 1 / 0 / 0 | 9 | 5,747 | 3,012.21 | 0.00% |
| 4520 | - Προσωπική Φροντίδα, Φάρμακα & Παντοπωλεία | 3 / 0 / 0 | 146 | 81,063 | 522,994.22 | 0.71% |
| 5510 | - Πρώτες Ύλες | 10 / 1 / 1 | 862 | 226,985 | 685,959.16 | 0.93% |
| 4050 | - Ταξίδια και Αναψυχή | 5 / 2 / 0 | 2,388 | 939,061 | 5,320,908.84 | 7.23% |
| 1010 | - Τεχνολογία | 8 / 2 / 0 | 1,082 | 428,963 | 1,319,689.35 | 1.79% |
| 1510 | - Τηλεπικοινωνίες | 2 / 0 / 0 | 1,448 | 290,150 | 3,876,672.80 | 5.27% |
| 3010 | - Τράπεζες | 4 / 2 / 0 | 9,564 | 16,041,924 | 33,645,855.31 | 45.74% |
| 4510 | - Τρόφιμα, Ποτά & Καπνοβιομηχανίες | 1 / 3 / 0 | 251 | 32,075 | 662,910.64 | 0.90% |
| 2010 | - Υγεία | 0 / 3 / 0 | 431 | 2,224,442 | 905,181.32 | 1.23% |
| 6510 | - Υπηρεσίες Κοινής Ωφέλειας | 2 / 1 / 2 | 2,298 | 712,440 | 4,517,233.66 | 6.14% |
| 3020 | - Χρηματοοικονομικές Υπηρεσίες | 2 / 1 / 2 | 672 | 881,621 | 289,846.98 | 0.39% |

Οι 10 Μετοχές με τη μεγαλύτερη Άνοδο & Πτώση

Κύρια Αγορά

| Μετοχές με τη μεγαλύτερη Θετική μεταβολή τιμής | Τιμή κλεισ. | Μεταβ. | Μετοχές με τη μεγαλύτερη Αρνητική μεταβολή τιμής | Τιμή κλεισ. | Μεταβ. |
|--|-------------|---------|--|-------------|-----------|
| QUALITY & RELIABILITY (ΚΟ) | 0.586 | 7.33% # | MIG (ΚΟ) | 0.15 | -16.67% € |
| AUSTRIACARD (ΚΑ) | 11.5 | 6.48% # | ALPHA ΑΣΤΙΚΑ ΑΚΙΝΗΤΑ (ΚΟ) | 7.54 | -2.83% € |
| UNIBIOS (ΚΟ) | 0.668 | 5.70% # | ΙΑΤΡΙΚΟ ΑΘΗΝΩΝ (ΚΟ) | 1.405 | -1.75% € |
| IDEAL HOLDINGS (ΚΟ) | 4.8 | 5.26% # | HELLENIQ ENERGY (ΚΟ) | 7.11 | -1.52% € |
| ΕΘΝΙΚΗ ΤΡΑΠΕΖΑ (ΚΟ) | 5.206 | 4.87% # | COCA-COLA HBC AG (ΚΟ) | 28.3 | -1.36% € |
| PROFILE (ΚΟ) | 3.46 | 4.22% # | QUEST ΣΥΜΜΕΤΟΧΩΝ (ΚΟ) | 4.95 | -1.00% € |
| ΑΒΑΞ Α.Ε. (ΚΟ) | 0.953 | 4.04% # | ΑΤΤΙΚΑ BANK Α.Τ.Ε. (ΚΟ) | 13.08 | -0.91% € |
| EUROBANK HOLDINGS (ΚΟ) | 1.3935 | 3.99% # | ΚΡΙ - ΚΡΙ (ΚΟ) | 6.86 | -0.87% € |
| ΑΔΜΗΕ ΣΥΜΜΕΤΟΧΩΝ Α.Ε. (ΚΟ) | 1.848 | 3.47% # | ΜΥΤΙΛΗΝΑΙΟΣ (ΚΟ) | 25.76 | -0.85% € |
| ALPHA ΥΠΗΡΕΣΙΩΝ ΣΥΜΜ (ΚΟ) | 1.2 | 3.05% # | ΠΕΤΡΟΠΟΥΛΟΣ ΠΕΤΡΟΣ (ΚΟ) | 7.4 | -0.80% € |

| Μετοχές με τη μεγαλύτερη Αξία Συναλλαγών | Αξία (χιλ. €) | Μεταβ. | Μετοχές με το μεγαλύτερο Όγκο Συναλλαγών | Όγκος | Μεταβ. |
|--|---------------|----------|--|-----------|-----------|
| ΕΘΝΙΚΗ ΤΡΑΠΕΖΑ (ΚΟ) | 12,277.67 | 4.87% # | ALPHA ΥΠΗΡΕΣΙΩΝ ΣΥΜΜ (ΚΟ) | 6,975,510 | 3.05% # |
| ΠΕΙΡΑΙΩΣ FINANCIAL HOLD (ΚΟ) | 9,181.33 | 1.28% # | ΠΕΙΡΑΙΩΣ FINANCIAL HOLD (ΚΟ) | 3,892,557 | 1.28% # |
| ALPHA ΥΠΗΡΕΣΙΩΝ ΣΥΜΜ (ΚΟ) | 8,322.06 | 3.05% # | EUROBANK HOLDINGS (ΚΟ) | 2,745,335 | 3.99% # |
| ΜΟΤΟΡ ΟΪΛ (ΚΟ) | 6,395.73 | 0.38% # | ΕΘΝΙΚΗ ΤΡΑΠΕΖΑ (ΚΟ) | 2,422,118 | 4.87% # |
| ΜΥΤΙΛΗΝΑΙΟΣ (ΚΟ) | 5,707.37 | -0.85% € | LAVIPHARM (ΚΟ) | 2,216,086 | -0.24% € |
| ΟΠΑΠ (ΚΟ) | 4,183.98 | 1.38% # | MIG (ΚΟ) | 848,112 | -16.67% € |
| ΟΤΕ (ΚΟ) | 3,863.08 | 1.13% # | ΔΕΗ (ΚΟ) | 365,538 | 2.27% # |
| JUMBO (ΚΟ) | 3,805.00 | -0.72% € | ΜΟΤΟΡ ΟΪΛ (ΚΟ) | 301,727 | 0.38% # |
| EUROBANK HOLDINGS (ΚΟ) | 3,769.02 | 3.99% # | ΟΤΕ (ΚΟ) | 288,024 | 1.13% # |
| ΔΕΗ (ΚΟ) | 2,963.54 | 2.27% # | ΑΒΑΞ Α.Ε. (ΚΟ) | 287,500 | 4.04% # |

Σημείωση: Απεικονίζονται οι Μετοχές που δεν ανήκουν στην Κατηγορία Επιτήρησης και πραγματοποιήσαν κατά τη διάρκεια της συνεδρίασης Αξία Συναλλαγών μεγαλύτερη από 10,000 Ευρώ.

Αναλυτικά Στοιχεία Συναλλαγών Αγοράς Παραγώγων

| | Αριθμός Πράξεων | Όγκος | Ανοικτές θέσεις |
|--------------------------------|-----------------|--------|-----------------|
| Σ.Μ.Ε. σε Δείκτες | 195 | 863 | 6,858 |
| FTSE/X.A. Τράπεζες | 22 | 165 | 1,014 |
| FTSE/X.A. Large Cap | 173 | 698 | 5,844 |
| Σ.Μ.Ε. σε Μετοχές | 1,518 | 32,315 | 396,240 |
| ΑΔΜΗΕ ΣΥΜΜΕΤΟΧΩΝ Α.Ε. (ΚΟ) | 32 | 201 | 12,621 |
| ΑΕΡΟΠΟΡΙΑ ΑΙΓΑΙΟΥ (ΚΟ) | 5 | 118 | 1,836 |
| ΑΙΡΡΗΑ ΥΠΗΡΕΣΙΩΝ ΣΥΜΜ (ΚΟ) | 375 | 16,963 | 149,899 |
| ΑΥΤΟΗΕΛΛΑΣ (ΚΟ) | 1 | 1 | 82 |
| ΑΒΑΞ Α.Ε. (ΚΟ) | 1 | 3 | 357 |
| COCA-COLA HBC AG (ΚΟ) | 6 | 11 | 257 |
| CEENERGY HOLDINGS (ΚΑ) | 10 | 77 | 6,012 |
| ΕΛΛΑΚΤΩΡ (ΚΟ) | 1 | 10 | 827 |
| ΕΛΒΑΛΧΑΛΚΟΡ (ΚΟ) | 9 | 22 | 1,307 |
| EUROBANK HOLDINGS (ΚΟ) | 114 | 3,224 | 30,879 |
| ΕΥΔΑΠ (ΚΟ) | 1 | 5 | 508 |
| FOURLIS ΣΥΜΜΕΤΟΧΩΝ (ΚΟ) | 9 | 55 | 1,660 |
| ΓΕΚ ΤΕΡΝΑ (ΚΟ) | 4 | 48 | 8,202 |
| ΕΛΛΗΝ. ΧΡΗΜΑΤΙΣΤΗΡΙΑ-Χ.Α. (ΚΟ) | 14 | 51 | 1,689 |
| HELLENIC ENERGY (ΚΟ) | 16 | 47 | 1,572 |
| INTRACOM HOLDINGS (ΚΟ) | 15 | 32 | 4,532 |
| INTRAKAT (ΚΟ) | 25 | 277 | 8,050 |
| JUMBO (ΚΟ) | 9 | 39 | 390 |
| LAMDA DEVELOPMENT(ΚΟ) | 21 | 59 | 5,821 |
| MIG (ΚΟ) | 3 | 27 | 1,548 |
| ΜΟΤΟΡ ΟΪΛ (ΚΟ) | 22 | 88 | 1,673 |
| ΜΥΤΙΛΗΝΑΙΟΣ (ΚΟ) | 73 | 196 | 3,304 |
| ΕΘΝΙΚΗ ΤΡΑΠΕΖΑ (ΚΟ) | 237 | 3,928 | 21,045 |
| ΟΠΑΠ (ΚΟ) | 23 | 124 | 1,625 |
| ΟΤΕ (ΚΟ) | 28 | 140 | 10,608 |
| ΟΛΠ (ΚΟ) | 1 | 2 | 363 |
| ΠΕΙΡΑΙΩΣ FINANCIAL HOLD (ΚΟ) | 288 | 5,655 | 79,759 |
| ΔΕΗ (ΚΟ) | 156 | 825 | 22,675 |
| QUEST ΣΥΜΜΕΤΟΧΩΝ (ΚΟ) | 0 | 0 | 97 |
| ΤΕΡΝΑ ΕΝΕΡΓΕΙΑΚΗ (ΚΟ) | 1 | 3 | 10,310 |
| TITAN CEMENT (ΚΑ) | 1 | 5 | 877 |
| VIOTALCO SA/NV (ΚΑ) | 17 | 79 | 5,855 |
| Δικαιώματα σε Δείκτες | 17 | 46 | 1,261 |
| FTSE/X.A. Large Cap | 17 | 46 | 1,261 |
| Δικαιώματα σε Μετοχές | 2 | 10 | 558 |
| ΑΙΡΡΗΑ ΥΠΗΡΕΣΙΩΝ ΣΥΜΜ (ΚΟ) | 0 | 0 | 49 |
| ΕΘΝΙΚΗ ΤΡΑΠΕΖΑ (ΚΟ) | 0 | 0 | 280 |
| ΟΠΑΠ (ΚΟ) | 0 | 0 | 63 |
| ΟΤΕ (ΚΟ) | 0 | 0 | 4 |
| ΠΕΙΡΑΙΩΣ FINANCIAL HOLD (ΚΟ) | 0 | 0 | 28 |
| ΔΕΗ (ΚΟ) | 2 | 10 | 134 |
| Συνολική Δραστηριότητα | 1,732 | 33,234 | 404,917 |

Ημερήσιο Δελτίο Τιμών

Έτος: 144 Αύξων Αριθμός Συνεδρίασης: 84

Ενότητα 2: Αναλυτικά Στοιχεία Συναλλαγών Χρεογράφων

Δευτέρα, 8 Μαΐου, 2023

| Πληθος Χρεογράφων | Ονομ. Αξία | Μερίσματα [1] | | | Ημερ.Τελευτ.Αποκοπής | | Σημ. | Χρεόγραφα | Τιμή κλεισίματος | % μεταβ. | Προηγ. Κλείσιμο- ημ/νία | Άνοιγμα | Κατωτ Τιμή | Ανωτ Τιμή | Τελ Τιμή | Σταθμ Τιμή | Τελευταία ζήτηση [7] | Τελευταία προσφορά [7] | P/E μετά φ. | Χρήσιμ Όγκος | Πράξεις | Αξία Συναλλαγών[8] | Χ.Α. Εταιρείας (χιλ. €) [3,5] | Χαμηλό έτους | Υψηλό έτους | Κλάδος [4] |
|----------------------|---------------|---------------|------|------|----------------------|------------|------|-------------------------|---------------------|----------|----------------------------|------------|---------------|--------------|-------------|---------------|----------------------------|------------------------------|----------------|-----------------|---------|-----------------------|----------------------------------|-----------------|----------------|---------------|
| | | 2020 | 2021 | 2022 | Μέρισμα [2] | Δικαίωμα | | | | | | | | | | | | | | | | | | | | |
| 7,125,216 | 0.650 | --- | --- | --- | 01/07/2005 | 14/12/1999 | 4955 | ΚΡΕΚΑ (ΚΟ) | 0.28 | --- | 0.28 | 06/04/2023 | --- | --- | --- | --- | --- | --- | --- | --- | --- | --- | 1,995.06 | 0.17 | 0.43 | 45102010 |
| 7,734,375 | 1.00 | --- | --- | --- | 09/07/2007 | 07/01/2011 | 5277 | ΛΙΒΑΝΗ ΕΚΔΟΤ. ΟΡΓ. (ΚΟ) | 0.125 | --- | 0.125 | 28/04/2023 | --- | --- | --- | --- | 841@0.130 | --- | --- | --- | --- | --- | 966.80 | 0.12 | 0.18 | 40301030 |
| 22,075,665 | 0.330 | 0.05 | 0.1 | --- | 21/06/2022 | 23/11/2021 | --- | ΠΛΑΙΣΙΟ COMPUTERS (ΚΟ) | 4.58 | --- | 4.58 | 19/04/2023 | --- | --- | --- | --- | --- | --- | --- | --- | --- | --- | 101,106.55 | 4.48 | 4.6 | 40401010 |

Σημειώσεις Χρεογράφων

Κωδικός Κείμενο σημείωσης

- () - Προσαρμοσμένα Μέρισματα λόγω διανομής Δωρεάν μετοχών.
- * - Τελευταία προσαρμοσμένη τιμή κλεισίματος.
- [1] - Καθαρά μερίσματα.
- [2] - Στη στήλη "Ημερ. Αποκοπής τελευταίου δικαιώματος" αναφέρεται η Ημερομηνία εισαγωγής για Νέες Εταιρείες.
- [3] - Η Χρηματιστηριακή αξία αναφέρεται στο σύνολο των μετοχών
- [4] - Η κωδικοποίηση των Κλάδων Οικονομικής Δραστηριότητας του Χ.Α. παρουσιάζονται στο Παράρτημα Α
- [5] - Η Χρηματιστηριακή Αξία αναφέρεται στο σύνολο των κατηγοριών μετοχών (εφόσον έχουν εισαχθεί περισσότερες της μιας κατηγορίες) και δεν αναφέρεται σε επιμέρους κατηγορίες μετοχών μιας εταιρείας.
- [6] - P/E μεγαλύτερο του 100
- [7] - Τελευταία εικόνα του Βιβλίου Εντολών πριν το τέλος της συνεδρίασης
- [8] - Στην Αξία Συναλλαγών των Μετοχών περιλαμβάνονται όλοι οι τύποι Πακέτων

4750 - Μεταφορά στην Κατηγορία Επιτήρησης από 8/4/2011.

4955 - Μεταφορά στην Επιτήρηση από 5/4/2013.

4957 - Μεταφορά στην Επιτήρηση από 5/4/2013.

4958 - Μεταφορά στην Επιτήρηση από 5/4/2013.

4959 - Μεταφορά στην Επιτήρηση από 5/4/2013.

5093 - Μεταφορά στην Κατηγορία Επιτήρησης από 8/4/2015.

5141 - Μεταφορά στην Κατηγορία Επιτήρησης από 10/05/2017.

5160 - Μεταφορά στην Κατηγορία Επιτήρησης από 15/04/2016.

5165 - Μεταφορά στην Κατηγορία Επιτήρησης από 15/02/2018.

5179 - Αναστολή διαπραγμάτευσης από 25/05/2018.

5193 - Μεταφορά στην κατηγορία Επιτήρησης από 25/10/2018.

5197 - Μεταφορά στην κατηγορία Επιτήρησης από 07/11/2018.

5216 - Αναστολή διαπραγμάτευσης από 01/10/2019.

5232 - Μεταφορά στην Κατηγορία Επιτήρησης από 08/04/2011.

5233 - Αναστολή διαπραγμάτευσης από 13/05/2020.

5248 - Μεταφορά στην κατηγορία Επιτήρησης από 06/09/2011.

5253 - Μεταφορά στην Επιτήρηση από 14/5/2021.

5275 - Μεταφορά στη Κατηγορία Επιτήρησης από 09/07/2020.

5277 - Αναστολή διαπραγμάτευσης από 02/05/2023.

5278 - Αναστολή διαπραγμάτευσης από 03/05/2023.

Στοιχεία Συναλλαγών Πακέτων

| Χρεόγραφο | Όγκος πακέτου | Τιμή πακέτου | Αξία πακέτου | Ώρα έγκρισης | Σημείωση |
|------------------------------|---------------|--------------|--------------|--------------|----------|
| ΕΥΔΑΠ (ΚΟ) | 330 | 6.54 | 2,158.20 | 10:55:27 | 14 |
| ΠΕΙΡΑΙΩΣ FINANCIAL HOLD (ΚΟ) | 250,000 | 2.33 | 582,500.00 | 10:56:33 | 20 |
| LAMDA DEVELOPMENT(ΚΟ) | 1,947 | 5.77 | 11,234.19 | 10:57:15 | 14 |
| ΕΘΝΙΚΗ ΤΡΑΠΕΖΑ (ΚΟ) | 100,000 | 5.00 | 500,200.00 | 11:53:30 | 20 |
| ΕΘΝΙΚΗ ΤΡΑΠΕΖΑ (ΚΟ) | 100,000 | 5.00 | 500,400.00 | 12:19:40 | 20 |
| ΕΘΝΙΚΗ ΤΡΑΠΕΖΑ (ΚΟ) | 210,219 | 5.03 | 1,056,560.69 | 12:46:02 | 20 |
| ΜΟΤΟΡ ΟΪΛ (ΚΟ) | 14,000 | 21.22 | 297,080.00 | 12:52:22 | 20 |
| ΣΑΡΑΝΤΗΣ ΓΡ. (ΚΟ) | 20,000 | 7.15 | 143,000.00 | 13:12:32 | 20 |
| ΕΘΝΙΚΗ ΤΡΑΠΕΖΑ (ΚΟ) | 600,000 | 5.05 | 3,032,400.00 | 14:04:39 | 20 |
| ΠΕΙΡΑΙΩΣ FINANCIAL HOLD (ΚΟ) | 311,590 | 2.36 | 736,598.76 | 14:42:14 | 20 |
| ΠΕΙΡΑΙΩΣ FINANCIAL HOLD (ΚΟ) | 200,000 | 2.38 | 476,400.00 | 15:14:04 | 20 |
| ΜΟΤΟΡ ΟΪΛ (ΚΟ) | 42,000 | 21.18 | 889,560.00 | 15:25:51 | 20 |
| ΜΟΤΟΡ ΟΪΛ (ΚΟ) | 10,000 | 21.20 | 212,000.00 | 15:57:51 | 20 |
| ΠΕΙΡΑΙΩΣ FINANCIAL HOLD (ΚΟ) | 178,709 | 2.38 | 426,042.26 | 16:07:31 | 20 |
| ΠΕΙΡΑΙΩΣ FINANCIAL HOLD (ΚΟ) | 180,000 | 2.38 | 429,120.00 | 16:19:10 | 20 |
| MIG (ΚΟ) | 1,000 | 0.160 | 160.00 | 16:44:46 | 18 |

Σημειώσεις πακέτων

- 9 - Μέθοδος 6-1 / Ειδική Χρέωση
- 10 - Μέθοδος 6-1 / Ειδική Χρέωση, Αυθημερόν Διακανονισμός
- 14 - Μέθοδος 6-3 / Πακέτο Αποκατάστασης, Ατελής αγορά και Πώληση
- 18 - Μέθοδος 6-2 / SPOT 1
- 19 - Μέθοδος 6-2 / SPOT 2
- 20 - Μέθοδος 6-1 και Μέθοδος 6-1 Αυθημερόν Διακανονισμός
- 21 - Άλλη Προσυμφωνημένη

Στοιχεία Συναλλαγών Δικαιωμάτων

| Ημερ. αποκοπής | Έναρξη εξάσκησης | Λήξη εξάσκησης | Λήξη διαπραγμάτευσης | Δικαιώματα | Κατωτ Τιμή | Ανωτ Τιμή | Τιμή κλεισ. | Τελευταία ζήτηση | Τελευταία προσφορά | Όγκος | Πράξεις | Αξία Συναλλαγών |
|----------------|------------------|----------------|----------------------|------------|------------|-----------|-------------|------------------|--------------------|-------|---------|-----------------|
|----------------|------------------|----------------|----------------------|------------|------------|-----------|-------------|------------------|--------------------|-------|---------|-----------------|

Δεν υπάρχουν Συναλλαγές Δικαιωμάτων.

Στοιχεία Συναλλαγών Εκποιήσεων

| Χρεόγραφα | Τύπος Χρεογράφου | Όγκος Συναλλαγών | Αριθμός Πράξεων | Αξία Συναλλαγών | Σημείωση |
|-------------------------------|------------------|------------------|-----------------|-----------------|----------|
| ΟΕΔ-ΣΤΘ-240238-26Χ-2,000-1,00 | Ομόλογο | 5,005 | 1 | 4,138.19 | 1 |

Σημειώσεις Εκποιήσεων

- 1 - Δημόσιος Ανοικτός Πλειστηριασμός
- 2 - Εκποίηση Ενσώματων Ονομαστικών Μετοχών
- 3 - Εκποίηση Αδιάθετων Κλασματικών Υπολοίπων

Στοιχεία Ενεργητικού Διαπραγματεύσιμων Αμοιβαίων Κεφαλαίων (Δ.Α.Κ.)

| | Ημερομηνία συναλλαγών | Δημιουργία / Εξαγορά | Αριθ. Μερ. (T-1) | Νέα Μερ. (T-1) | Εξαγορασθ. Μερ. (T-1) | Μερίδια (T) [1] | Αξία Ενεργητικού [2] | Καθαρή Τιμή | Μέρισμα /Μερίδιο | Ημερ. Αποκοπής |
|--------------------------------|-----------------------|----------------------|------------------|----------------|-----------------------|-----------------|----------------------|-------------|------------------|----------------|
| ALPHA ETF FTSE Athex Large Cap | 08/05/2023 | 5,000 | 906,928 | --- | --- | 906,928 | 24,614,740.00 | 27.1408 | 0.52 | 01/07/2022 |

Σημειώσεις Δ.Α.Κ.

[1] - Αριθμ. μεριδίων (T) = Αριθμ. μεριδίων (T-1) + Νεοεκδιθέντα μερίδια (T-1) - Εξαγορασθέντα μερίδια (T-1)

[2] - Περιλαμβάνονται και τα μερίδια που δημιουργήθηκαν / εξαγοράσθηκαν την ημέρα T-1.

| Περιγραφή | Στοιχεία |
|--|---|
| Όνομασία Δ.Α.Κ. | ALPHA ETF FTSE Athex Large Cap |
| Σύμβολο Δ.Α.Κ. (GR) | ΑΔΑΚ |
| Σύμβολο Δ.Α.Κ. (EN) | AETF |
| ISIN Δ.Α.Κ. | GRF000153004 |
| Κατηγορία Διαπραγμάτευσης | Διαπραγματεύσιμα Αμοιβαία Κεφάλαια (Δ.Α.Κ.) |
| Τύπος Δ.Α.Κ. | Μετοχών |
| Τρόπος διαχείρισης | Παθητικός |
| Επενδυτική Στρατηγική | Σκοπός της επενδυτικής πολιτικής του Αμοιβαίου Κεφαλαίου είναι η αναπαραγωγή της αποδόσεως του Δείκτη FTSE/X.A. Large Cap του Χρηματιστηρίου Αθηνών σε όρους Ευρώ, ακολουθώντας πλήρως και πανομοιότυπως τη σύνθεση του υποκείμενου Δείκτη. |
| Εκδότης | ΑΛΦΑ ASSET MANAGEMENT Α.Ε.Δ.Α.Κ. |
| Εταιρεία Διαχείρισης | ΑΛΦΑ ASSET MANAGEMENT Α.Ε.Δ.Α.Κ. |
| Ειδικοί Διαπραγματευτές | ΑΛΦΑ FINANCE Α.Χ.Ε.Π.Ε.Υ. , ΕΘΝΙΚΗ ΧΡΗΜΑΤΙΣΤΗΡΙΑΚΗ Α.Χ.Ε.Π.Ε.Υ. |
| Θεματοφύλακας | ΑΛΦΑ ΤΡΑΠΕΖΑ Α.Ε. |
| Σύμβολο Δείκτη (GR) | FTSE |
| Σύμβολο Δείκτη (EN) | FTSE |
| Όνομασία Δείκτη | FTSE/X.A. Large Cap |
| ISIN Δείκτη | GRI99201A006 |
| Κλάσμα Δείκτη [1] | 1/100 |
| Αρχική Τιμή Μεριδίου | 21.76 |
| Συνολικός Αριθμός Μεριδίων [2] | 906,928 |
| Ημερομηνία πρώτης Έκδοσης | 14/01/2008 |
| Ημερομηνία έναρξης Διαπραγμάτευσης | 24/01/2008 |
| Νόμισμα Διαπραγμάτευσης | ΕΥΡΩ |
| Νόμισμα Ενεργητικού | ΕΥΡΩ |
| Αρχική Αξία Ενεργητικού [3] | 3,000,000.00 |
| Αριθμ. Μεριδίων για Δημιουργία-Εξαγορά [4] | 5,000 |
| Αμοιβή Διαχείρισης | 0.375 |

Σημειώσεις Δ.Α.Κ.

[1] - Το κλάσμα της τιμής του δείκτη που αποτελεί η τιμή της πρώτης έκδοσης

[2] - Ο αριθμός μεριδίων που διαπραγματεύθηκαν στο Χρηματιστήριο την ημέρα T

[3] - Η αξία του ενεργητικού κατά την έκδοση

[4] - Ο αριθμός μεριδίων που απαιτείται κατά τη διαδικασία δημιουργίας εξαγοράς

08/05/2023

Ανακοινώσεις

Η.Δ.Τ.



ΑΝΑΚΟΙΝΩΣΕΙΣ

ΕΤΑΙΡΙΚΑ ΓΕΓΟΝΟΤΑ

COCA-COLA HBC AG

Εισάγονται προς διαπραγμάτευση στο Χρηματιστήριο Αθηνών οι 466.954 νέες (ΚΟ) μετοχές της εταιρίας «**COCA-COLA HBC AG**» (CH0198251305) που προέκυψαν από την πρόσφατη αύξηση του μετοχικού κεφαλαίου λόγω άσκησης δικαιωμάτων προαίρεσης αγοράς μετοχών (stock options plan). Από την ίδια ημερομηνία, το νέο σύνολο εισηγμένων μετοχών της εταιρίας που είναι διαπραγματεύσιμες στο Χρηματιστήριο Αθηνών ανέρχεται σε 372.553.049 (ΚΟ) μετοχές.

ΓΝΩΣΤΟΠΟΙΗΣΕΙΣ ΕΤΑΙΡΙΩΝ

From: PROFILE A.E.B.E.
Posted At: 05 May 2023 16:59
Conversation: Όμιλος Profile: Παρουσίαση στην Ένωση Θεσμικών Επενδυτών
Posted To: DOLAnnouncements2

Subject: Όμιλος Profile: Παρουσίαση στην Ένωση Θεσμικών Επενδυτών

Αθήνα 5 Μαΐου 2023: Ο Όμιλος Profile παρουσίασε σήμερα στο πλαίσιο της ετήσιας ενημέρωσης αναλυτών και θεσμικών επενδυτών, τα οικονομικά αποτελέσματα της χρήσης 2022, τις εκτιμήσεις για το α τρίμηνο του 2023, τα προσεχή επενδυτικά σχέδια, καθώς και την εικόνα των διεθνών δραστηριοτήτων του, που αντιπροσωπεύουν περίπου το 70% των συνολικών πωλήσεων.

Συγκεκριμένα, παρουσιάστηκε η ανοδική πορεία των οικονομικών μεγεθών του Ομίλου, ως αποτέλεσμα της διεθνοποίησης, της συστηματικής επένδυσης σε ανάπτυξη λογισμικού, αλλά και της ευρύτερης αναδιοργάνωσης του, με ενδυνάμωση του ανθρώπινου δυναμικού σε όλα τα επίπεδα, εντός και εκτός συνόρων. Η τάση αυτή ενισχύεται και από την ταχεία άνοδο του Χρηματοοικονομικού τομέα με διψήφια ποσοστά ανάπτυξης, όπου δημιουργούνται ευκαιρίες για υλοποίηση σύγχρονων λύσεων, καθώς επίσης και από τον ευρύτερο Δημόσιο τομέα στο πλαίσιο του ψηφιακού μετασχηματισμού, όπου οι μέχρι σήμερα αναθέσεις ξεπερνούν τα Ευρώ 100 εκατ.,

έχοντας προκηρυχθεί περίπου ο μισός προϋπολογισμός των έργων πληροφορικής και ψηφιοποιήσεων.

Βασικά οικονομικά μεγέθη για το 2022

Σε ενοποιημένο επίπεδο από συνεχιζόμενες δραστηριότητες (εξαιρώντας τον επιχειρηματικό κλάδο του Ticketing, ο οποίος μεταβιβάστηκε το 2022), ο κύκλος εργασιών του Ομίλου Profile παρουσίασε αύξηση 30% και ανήλθε σε Ευρώ 25,0 εκατ. σε σύγκριση με το αντίστοιχο διάστημα του 2021. Ιδιαίτερη αναφορά έγινε στην εξωστρέφεια του Ομίλου με νέες υλοποιήσεις έργων σε Ευρώπη, Μέση Ανατολή, Ασία και Αμερική, καθώς ο Όμιλος διαθέτει πλέον παρουσία σε 48 χώρες.

Τα Κέρδη προ Τόκων, Φόρων και Αποσβέσεων (EBITDA) διαμορφώθηκαν σε Ευρώ 6,20 εκατ. έναντι Ευρώ 5,15 εκατ. το 2021 ενώ το περιθώριο EBITDA διατηρήθηκε στα ικανοποιητικά επίπεδα του 26%, γεγονός που οφείλεται στην αυξημένη συνεισφορά των προϊόντων ίδιας ανάπτυξης, τα οποία αντιπροσωπεύουν το 95% του κύκλου εργασιών. Τα Κέρδη μετά Φόρων αυξήθηκαν κατά 60%, σε Ευρώ 3,27 εκατ. από Ευρώ 2,04 εκατ.

Η ισχυρή κερδοφορία δίνει τη δυνατότητα σημαντικών επενδύσεων σε Έρευνα και Ανάπτυξη, προκειμένου τα προϊόντα να διατηρούνται στην αιχμή της τεχνολογίας και να καλύπτουν τις διαρκώς εξελισσόμενες ανάγκες των πελατών.

Σε προϊόντικό επίπεδο, ο Όμιλος παρουσίασε το «Finuevo Suite», την τραπεζική in-a-box πλατφόρμα νέας γενιάς που αποτελείται από το «Finuevo Core» και το «Finuevo Digital». Το «Finuevo Core» αποτελεί τη μετεξέλιξη του κορυφαίου τραπεζικού συστήματος FMS.next, το οποίο συνδυάζει καινοτόμες και ευέλικτες λειτουργικότητες για Λογαριασμούς, Δάνεια, Κάρτες, Πληρωμές, κλπ., βασισμένο σε νέες τεχνολογίες, ενώ το «Finuevo Digital» παρέχει mobile-first προηγμένες Digital Banking εφαρμογές για τον τελικό χρήστη, αποτελώντας την εξέλιξη στην ψηφιακή τραπεζική.

Επιπλέον, παρουσιάστηκε η νέα πρωτοποριακή λύση «Acumen.plus Loan Portfolio Management» για μεγάλες επιχειρήσεις, ναυτιλιακές εταιρείες κ.α., παρέχοντας πλήρη

υποστήριξη στον τομέα της διαχείρισης του δανειακού χαρτοφυλακίου, των διαθεσίμων (Treasury Management) και της διαχείρισης κινδύνου, με προηγμένες λειτουργικότητες.

Επίσης, υπήρξε σημαντική αναβάθμιση της βραβευμένης πλατφόρμας διαχείρισης επενδύσεων Axia Suite, για Εταιρείες Διαχείρισης Αμοιβαίων Κεφαλαίων και Παροχής Επενδυτικών Υπηρεσιών, προσφέροντας front-to-back office λειτουργίες, οι οποίες καλύπτουν πλήρως τις ανάγκες των επενδυτικών εταιρειών που διαχειρίζονται τα δικά τους αμοιβαία κεφάλαια.

Το σύστημα διαχείρισης κινδύνου για υπολογισμό κεφαλαιακών απαιτήσεων «RiskAvert», αναβαθμίστηκε με την προσθήκη νέων λειτουργιών κάλυψης των εποπτικών απαιτήσεων για τα Μη Εξυπηρετούμενα Ανοίγματα (NPE Backstopping), καθώς και για τον Επιτοκιακό Κίνδυνο στο Τραπεζικό Χαρτοφυλάκιο (IRRBB).

Ο Όμιλος διατηρεί την οικονομική ευρωστία του, με τον δείκτη δανεισμού/ίδια κεφάλαια στο 24% και δείκτη γενικής ρευστότητας στο 1,9x, απόρροια της αποτελεσματικής διαχείρισης κεφαλαίου κίνησης. Με αυτά τα δεδομένα η διοίκηση σκοπεύει να προτείνει στη Γενική Συνέλευση των μετόχων, τη διανομή μερίσματος της τάξεως των Ευρώ 975 χιλ., που αντιστοιχεί σε Ευρώ 0,04 ανά μετοχή (μικτό ποσό).

Προοπτική του Ομίλου για το 2023

Όπως επισημάνθηκε κατά τη διάρκεια της παρουσίασης, ο κύκλος εργασιών του Ομίλου για το α' τρίμηνο του τρέχοντος έτους εμφάνισε άνοδο κατά 15% σε σχέση με το προηγούμενο έτος και εκτιμάται ό,τι για το σύνολο του έτους θα αυξηθεί περαιτέρω.

Οι συνεχείς και επιτυχημένες επενδύσεις του Ομίλου σε νέα προϊόντα του χρηματοοικονομικού τομέα, καθιστούν τη διοίκηση αισιόδοξη για το τρέχον έτος.

Παράλληλα, οι επενδύσεις του κράτους στον εκσυγχρονισμό των συστημάτων και η ενεργή συμμετοχή του Ομίλου, με βάση την εμπειρία και την τεχνογνωσία ετών, δημιουργούν τις αντίστοιχες θετικές προσδοκίες στην περαιτέρω ανάθεση έργων σχετικού ενδιαφέροντος, οπότε και το σχετικό ανεκτέλεστο υπόλοιπο έργων εξελίσσεται αυξητικά με την πάροδο του χρόνου.

Ο τρίτος πόλος ανάπτυξης θα προέλθει από εξαγορές, όπου ο Όμιλος σχεδιάζει να επενδύσει σημαντικό μέρος των διαθέσιμων του, δημιουργώντας πολλαπλασιαστικές υπεραξίες για τους μετόχους του.

Τα ποσοστά ανάπτυξης και κερδοφορίας του Ομίλου Profile συγκαταλέγονται μεταξύ των κορυφαίων του κλάδου και αναμένεται να κινηθούν σε υψηλά επίπεδα για έκτη διαδοχική χρονιά, δημιουργώντας προοπτικές για διπλασιασμό των μεγεθών κατά την επόμενη τριετία.

[Profile Software 2022 Analyst Presentation](#)

From: ΓΕΚ ΤΕΡΝΑ Α.Ε.
Posted At: 05 May 2023 17:06
Conversation: Πρακτικό Ανασυγκρότησης ΔΣ
Posted To: DOLAnnouncements2

Subject: Πρακτικό Ανασυγκρότησης ΔΣ

Επισυνάπτεται.

[Απόσπασμα Πρακτικού Ανασυγκρότησης ΔΣ](#)

From: ΓΕΚ ΤΕΡΝΑ Α.Ε.
Posted At: 05 May 2023 17:08
Conversation: Απόσπασμα Πρακτικού Εκλογής Επιτροπής Ελέγχου
Posted To: DOLAnnouncements2

Subject: Απόσπασμα Πρακτικού Εκλογής Επιτροπής Ελέγχου

Επισυνάπτεται.

[Απόσπασμα Πρακτικού Επιτροπής Ελέγχου](#)

From: ΓΡ. ΣΑΡΑΝΤΗΣ Α.Β.Ε.Ε.
Posted At: 05 May 2023 17:25
Conversation: ΓΝΩΣΤΟΠΟΙΗΣΗ ΑΠΟΚΟΠΗΣ ΔΙΚΑΙΩΜΑΤΟΣ ΜΕΡΙΣΜΑΤΟΣ / ΠΛΗΡΩΜΗΣ ΜΕΡΙΣΜΑΤΟΣ/ ΠΡΟΜΕΡΙΣΜΑΤΟΣ
Posted To: DOLAnnouncements2

Subject: ΓΝΩΣΤΟΠΟΙΗΣΗ ΑΠΟΚΟΠΗΣ ΔΙΚΑΙΩΜΑΤΟΣ ΜΕΡΙΣΜΑΤΟΣ / ΠΛΗΡΩΜΗΣ ΜΕΡΙΣΜΑΤΟΣ/ ΠΡΟΜΕΡΙΣΜΑΤΟΣ

Παρακαλώ δειτε το συνημμένο.

[Ανακοίνωση Διανομής μερίσματος χρήσης 2022](#)

From: TRASTOR Α.Ε.Ε.Α.Π.
Posted At: 05 May 2023 17:38
Conversation: Αποφάσεις και Αποτελέσματα Ψηφοφορίας Ετήσιας Τακτικής Γενικής Συνέλευσης
Posted To: DOLAnnouncements2

Subject: Αποφάσεις και Αποτελέσματα Ψηφοφορίας Ετήσιας Τακτικής Γενικής Συνέλευσης

Παρακαλούμε όπως δείτε συνημμένο αρχείο.

[Αποφάσεις και Αποτελέσματα Ψηφοφορίας Ετήσιας Τακτικής Γενικής Συνέλευσης](#)

From: ΓΡ. ΣΑΡΑΝΤΗΣ Α.Β.Ε.Ε.
Posted At: 05 May 2023 17:41
Conversation: ΑΝΑΚΟΙΝΩΣΗ ΓΙΑ ΤΙΣ ΑΠΟΦΑΣΕΙΣ ΓΕΝΙΚΗΣ ΣΥΝΕΛΕΥΣΗΣ
Posted To: DOLAnnouncements2

Subject: ΑΝΑΚΟΙΝΩΣΗ ΓΙΑ ΤΙΣ ΑΠΟΦΑΣΕΙΣ ΓΕΝΙΚΗΣ ΣΥΝΕΛΕΥΣΗΣ

Παρακαλώ δείτε το συνημμένο.

[Ανακοίνωση αποφάσεων Τακτικής Γενικής Συνέλευσης της 04/05/2023](#)

From: MIG ΑΝΩΝΥΜΟΣ ΕΤΑΙΡΕΙΑ ΣΥΜΜΕΤΟΧΩΝ
Posted At: 05 May 2023 17:42
Conversation: ΑΝΑΚΟΙΝΩΣΗ - ΣΥΜΠΤΥΞΗ ΜΕΤΟΧΩΝ (REVERSE SPLIT) ΚΑΙ ΜΕΙΩΣΗ ΤΗΣ ΟΝΟΜΑΣΤΙΚΗΣ ΑΞΙΑΣ ΚΑΘΕ ΜΕΤΟΧΗΣ
Posted To: DOLAnnouncements2

Subject: ΑΝΑΚΟΙΝΩΣΗ - ΣΥΜΠΤΥΞΗ ΜΕΤΟΧΩΝ (REVERSE SPLIT) ΚΑΙ ΜΕΙΩΣΗ ΤΗΣ ΟΝΟΜΑΣΤΙΚΗΣ ΑΞΙΑΣ ΚΑΘΕ ΜΕΤΟΧΗΣ

Επισυνάπτεται ανακοίνωση σε μορφή PDF.

[ΑΝΑΚΟΙΝΩΣΗ](#)

From: ΠΑΠΑΠΑΝΑΓΙΩΤΟΥ Α.Β.Ε.Ε.Α. - ΔΡΟΜΕΑΣ
Posted At: 05 May 2023 17:43
Conversation: ΑΝΑΚΟΙΝΩΣΗ ΣΧΕΤΙΚΑ ΜΕ ΣΧΟΛΙΑΣΜΟ ΔΗΜΟΣΙΕΥΜΑΤΩΝ ΤΟΥ ΤΥΠΟΥ
Posted To: DOLAnnouncements2

Subject: ΑΝΑΚΟΙΝΩΣΗ ΣΧΕΤΙΚΑ ΜΕ ΣΧΟΛΙΑΣΜΟ ΔΗΜΟΣΙΕΥΜΑΤΩΝ ΤΟΥ ΤΥΠΟΥ

ΑΝΑΚΟΙΝΩΣΗ ΣΧΕΤΙΚΑ ΜΕ ΣΧΟΛΙΑΣΜΟ
ΔΗΜΟΣΙΕΥΜΑΤΩΝ ΤΟΥ ΤΥΠΟΥ

[ΑΝΑΚΟΙΝΩΣΗ ΣΧΕΤΙΚΑ ΜΕ ΣΧΟΛΙΑΣΜΟ ΔΗΜΟΣΙΕΥΜΑΤΩΝ ΤΟΥ ΤΥΠΟΥ](#)

From: INTRAKAT A.E. ΤΕΧΝΙΚΩΝ ΚΑΙ ΕΝΕΡΓΕΙΑΚΩΝ ΕΡΓΩΝ
Posted At: 05 May 2023 17:49
Conversation: Πρόσκληση σε τηλεδιάσκεψη - Ετήσια Παρουσίαση Αναλυτών
Posted To: DOLAnnouncements2

Subject: Πρόσκληση σε τηλεδιάσκεψη - Ετήσια Παρουσίαση Αναλυτών

Δείτε την Πρόσκληση σε τηλεδιάσκεψη - Ετήσια Παρουσίαση Αναλυτών

[Πρόσκληση σε τηλεδιάσκεψη ? Ετήσια Παρουσίαση Αναλυτών](#)

From: TRASTOR Α.Ε.Ε.Α.Π.
Posted At: 05 May 2023 17:57
Conversation: Ανακοίνωση διανομής μερίσματος για την χρήση του 2022
Posted To: DOLAnnouncements2

Subject: Ανακοίνωση διανομής μερίσματος για την χρήση του 2022

Παρακαλούμε όπως δείτε συνημμένο αρχείο.

[Ανακοίνωση διανομής μερίσματος για την χρήση του 2022](#)

From: LAVIPHARM A.E.
Posted At: 05 May 2023 18:13
Conversation: ΠΡΟΑΝΑΓΓΕΛΙΑ ΕΚΤΑΚΤΗΣ ΓΕΝΙΚΗΣ ΣΥΝΕΛΕΥΣΗΣ
Posted To: DOLAnnouncements2

Subject: ΠΡΟΑΝΑΓΓΕΛΙΑ ΕΚΤΑΚΤΗΣ ΓΕΝΙΚΗΣ ΣΥΝΕΛΕΥΣΗΣ

ΠΡΟΣΚΛΗΣΗ
Των Μετόχων της Εταιρείας με την επωνυμία
«Ανώνυμη Εμπορική και Βιομηχανική Εταιρεία
Φαρμακευτικών,
Χημικών και Καλλυντικών προϊόντων Lavipharm A.E.»
Αριθμός Γ.Ε.ΜΗ. : 298301000
Αρ. Μ.Α.Ε. 14010/06/Β/86/69
σε Έκτακτη Γενική Συνέλευση

[ΠΡΟΣΚΛΗΣΗ ΣΕ ΕΚΤΑΚΤΗ ΓΕΝΙΚΗ ΣΥΝΕΛΕΥΣΗ](#)

From: DIMAND A.E.
Posted At: 05 May 2023 18:25
Conversation: Ανακοίνωση Αγοράς Ιδίων Μετοχών
Posted To: DOLAnnouncements2

Subject: Ανακοίνωση Αγοράς Ιδίων Μετοχών

Παρακαλώ δείτε συνημμένα

[Ανακοίνωση Αγοράς Ιδίων Μετοχών](#)

From: ΜΠΛΕ ΚΕΔΡΟΣ ΑΕΕΑΠ
Posted At: 05 May 2023 19:02
Conversation: Γνωστοποίηση αγοράς ιδίων μετοχών
Posted To: DOLAnnouncements2

Subject: Γνωστοποίηση αγοράς ιδίων μετοχών

Δείτε την ανακοίνωση

[Γνωστοποίηση αγοράς ιδίων μετοχών](#)

From: ΠΕΙΡΑΙΩΣ FINANCIAL HOLDINGS A.E.
Posted At: 05 May 2023 19:06
Conversation: Αποτελέσματα 1ου 3μήνου 2023 (Ορθή Επανάληψη)
Posted To: DOLAnnouncements2

Subject: Αποτελέσματα 1ου 3μήνου 2023 (Ορθή Επανάληψη)

Δείτε τα συνημμένα
αρχεία.

[Δελτίο Τύπου
Presentation](#)

From: ΠΕΙΡΑΙΩΣ FINANCIAL HOLDINGS A.E.
Posted At: 05 May 2023 19:33
Conversation: Ανακοίνωση
Posted To: DOLAnnouncements2

Subject: Ανακοίνωση

Δείτε την
ανακοίνωση

[Ανακοίνωση](#)

From: ΜΟΤΟΡ ΟΪΛ Α.Ε.
Posted At: 08 May 2023 09:24
Conversation: Ρυθμιζόμενη Πληροφορία: Αγορές Ιδίων Μετοχών (Απόφαση ΕΓΣ 30/6/2022)
Posted To: DOLAnnouncements2

Subject: Ρυθμιζόμενη Πληροφορία: Αγορές Ιδίων Μετοχών (Απόφαση ΕΓΣ 30/6/2022)

Η ΜΟΤΟΡ ΟΙΛ (ΕΛΛΑΣ) ΔΙΥΛΙΣΤΗΡΙΑ ΚΟΡΙΝΘΟΥ Α.Ε. ανακοινώνει ότι στις 5 Μαΐου 2023 προέβη σε αγορά 3.000 μετοχών της Εταιρείας συνολικής αξίας Ευρώ 63.300,00 (μέση τιμή κτήσης: Ευρώ 21,10 ανά μετοχή).

Ο συνολικός αριθμός ιδίων μετοχών που κατέχει η Εταιρεία ανέρχεται σε 2.384.636 που αντιστοιχεί σε ποσοστό 2,15% του μετοχικού της κεφαλαίου. Η μέση τιμή κτήσης των ιδίων μετοχών ανέρχεται σε Ευρώ 17,341 ανά μετοχή.

Μαρούσι, 8 Μαΐου 2023

Το Διοικητικό Συμβούλιο

From: ΜΥΤΙΛΗΝΑΙΟΣ Α.Ε.
Posted At: 08 May 2023 09:48
Conversation: Απόκτηση Ιδίων Μετοχών
Posted To: DOLAnnouncements2

Subject: Απόκτηση Ιδίων Μετοχών

Δείτε παρακάτω:

[Απόκτηση Ιδίων Μετοχών](#)

From: PROFILE A.E.B.E.
Posted At: 08 May 2023 11:15
Conversation: ΓΝΩΣΤΟΠΟΙΗΣΗ ΑΓΟΡΑΣ ΙΔΙΩΝ ΜΕΤΟΧΩΝ
Posted To: DOLAnnouncements2

Subject: ΓΝΩΣΤΟΠΟΙΗΣΗ ΑΓΟΡΑΣ ΙΔΙΩΝ ΜΕΤΟΧΩΝ

Η Διοίκηση της Ανώνυμης Εταιρείας με την επωνυμία «PROFILE ΑΝΩΝΥΜΟΣ ΕΜΠΟΡΙΚΗ ΚΑΙ ΒΙΟΜΗΧΑΝΙΚΗ ΕΤΑΙΡΕΙΑ ΠΛΗΡΟΦΟΡΙΚΗΣ» και το διακριτικό τίτλο «PROFILE SYSTEMS & SOFTWARE A.E.» (εφεξής «Εταιρεία»), κατ' εφαρμογή της κείμενης νομοθεσίας και ειδικότερα του άρθρου 49 του ν. 4548/2018 , του Κανονισμού (ΕΕ) 596/2014 του Ευρωπαϊκού Κοινοβουλίου και του Συμβουλίου της 16^{ης} Απριλίου 2014 και του κατ' εξουσιοδότηση Κανονισμού (ΕΕ) 1052/2016 της Ευρωπαϊκής Επιτροπής και στο πλαίσιο της ορθής, έγκυρης και έγκαιρης ενημέρωσης του επενδυτικού κοινού, γνωστοποιεί ότι την 2^η Μαΐου 2023 η Εταιρεία προέβη στην αγορά 1.000 ιδίων μετοχών με μέση τιμή κτήσης 3,2200 Ευρώ ανά μετοχή και συνολική αξία συναλλαγής 3.220,00 Ευρώ, την 4^η Μαΐου 2023 η Εταιρεία προέβη στην αγορά 332 ιδίων μετοχών με μέση τιμή κτήσης 3,2300 Ευρώ ανά μετοχή και συνολική αξία συναλλαγής 1.072,36 Ευρώ, σε εκτέλεση της από 12.05.2022 απόφασης της Τακτικής Γενικής Συνέλευσης των μετόχων της Εταιρείας και της από 17.05.2022 σχετικής αποφάσεως του Διοικητικού Συμβουλίου αυτής, δυνάμει της οποίας αποφασίσθηκε η έναρξη εφαρμογής του προγράμματος αγοράς ιδίων μετοχών.

From: ALPHA TRUST ΑΝΔΡΟΜΕΔΑ Α.Ε.Ε.Χ.
Posted At: 08 May 2023 11:17
Conversation: ΓΝΩΣΤΟΠΟΙΗΣΗ ΓΙΑ ΤΗΝ ΑΓΟΡΑ ΙΔΙΩΝ ΜΕΤΟΧΩΝ
Posted To: DOLAnnouncements2

Subject: ΓΝΩΣΤΟΠΟΙΗΣΗ ΓΙΑ ΤΗΝ ΑΓΟΡΑ ΙΔΙΩΝ ΜΕΤΟΧΩΝ

Ως συνημμένο

[ΑΓΟΡΑ ΙΔΙΩΝ ΜΕΤΟΧΩΝ 05.05.23](#)

From: ΣΙΔΜΑ ΜΕΤΑΛΛΟΥΡΓΙΚΗ ΑΕ
Posted At: 08 May 2023 14:45
Conversation: ΤΡΟΠΟΠΟΙΗΣΗ ΟΙΚΟΝΟΜΙΚΟΥ ΗΜΕΡΟΛΟΓΙΟΥ
Posted To: DOLAnnouncements2

Subject: ΤΡΟΠΟΠΟΙΗΣΗ ΟΙΚΟΝΟΜΙΚΟΥ ΗΜΕΡΟΛΟΓΙΟΥ

Η ΣΙΔΗΡΕΜΠΟΡΙΚΗ ΜΑΚΕΔΟΝΙΑΣ – ΣΙΔΜΑ Μεταλλουργική Α.Ε., στα πλαίσια των υποχρεώσεών της για ενημέρωση του επενδυτικού κοινού, γνωστοποιεί στο επενδυτικό κοινό το Οικονομικό Ημερολόγιο για το έτος 2023 τροποποιείται ως εξής:

- Η Ετήσια Τακτική Γενική Συνέλευση των Μετόχων θα διεξαχθεί την 31^η Μαΐου 2023, ημέρα Τετάρτη.

From: AUSTRIACARD HOLDINGS AG
Posted At: 08 May 2023 15:24
Conversation: ΤΡΟΠΟΠΟΙΗΣΗ ΟΙΚΟΝΟΜΙΚΟΥ ΗΜΕΡΟΛΟΓΙΟΥ 2023
Posted To: DOLAnnouncements2

Subject: ΤΡΟΠΟΠΟΙΗΣΗ ΟΙΚΟΝΟΜΙΚΟΥ ΗΜΕΡΟΛΟΓΙΟΥ 2023

Παρακαλώ δείτε τη συνημμένη Ανακοίνωση

[ΤΡΟΠΟΠΟΙΗΣΗ ΟΙΚΟΝΟΜΙΚΟΥ ΗΜΕΡΟΛΟΓΙΟΥ 2023](#)

Ομολογιακά Δάνεια Επιχειρήσεων – Οργανωμένη Αγορά (Μη Μετατρέψιμα)

| Πλήθος Εισηγμένων Ομολογίων | Ονομαστική αξία | Τιμή έκδοσης | Σημερινό επιτόκιο | Ημερ. λήξης | Διάρκεια (έτη) | Σημείωση | Τοκομερίδιο | | Μον. Διασπ. | Ομόλογα Επιχειρήσεων | Δεδ. Τόκς Αποδ./Λήξη | | Κατωτ Τιμή | Ανωτ Τιμή | Τιμή κλεισ. Προηγ. | Κλείσιμο-ημ/νία | Όγκος | Αξία Συναλλαγών | Τελευταία εντολή | | | | |
|-----------------------------|-----------------|--------------|-------------------|-------------|----------------|----------|-------------|--------------|-------------|--|----------------------|-------------|------------|-----------|--------------------|-----------------|---------|-----------------|------------------|-----------|------------|---------|----------|
| | | | | | | | Κοινό | Προτιμησιακό | | | Τιμή | Αγορ./ Πώλ. | | | | | | | Ημερομηνία | λαχ έτους | Μεγ έτους | | |
| 100,000 | 1,000.00 | 1,000.00 | 2.95 | 11/02/2027 | 5 | --- | 3 | --- | 1 | SAFE BULKERS PARTICIPATIONS PLC (Μη μετατρέψιμο) | 7.0472 | 5.0850 | 92.5700 | 92.5700 | 92.5700 | 05/05/2023 | 3,000 | 2,798.24 | 92.1100 | A | 38/05/2023 | 89.9269 | 96.3000 |
| 320,000 | 1,000.00 | 1,000.00 | 3.40 | 21/07/2027 | 7 | --- | 6 | --- | 1 | LAMDA DEVELOPMENT A.E. (Μη μετατρέψιμο) | 10.1056 | 4.9120 | 92.0000 | 93.0000 | 93.0000 | 05/05/2023 | 137,000 | 128,083.86 | 92.0300 | A | 38/05/2023 | 91.4001 | 95.5000 |
| 200,000 | 1,000.00 | 1,000.00 | 2.10 | 27/10/2027 | 7 | --- | 6 | --- | 1 | Ο.Π.Α.Π. Α.Ε. (Μη μετατρέψιμο) | 0.7583 | 3.7600 | 92.2001 | 93.0000 | 92.7820 | 05/05/2023 | 114,000 | 105,857.95 | 92.2200 | A | 38/05/2023 | 91.9800 | 95.4000 |
| 200,000 | 1,000.00 | 1,000.00 | 1.90 | 23/03/2028 | 7 | --- | 5 | --- | 1 | ΜΟΤΟΡ ΟΪΛ ΔΙΥΛΙΣΤΗΡΙΑ ΚΟΡΙΝΘΟΥ ΑΕ (Μη μετατρέψιμο) | 2.5333 | 4.4940 | 88.4000 | 89.3000 | 88.7580 | 05/05/2023 | 25,000 | 22,252.84 | 88.4000 | A | 38/05/2023 | 87.5500 | 90.5000 |
| 100,000 | 1,000.00 | 1,000.00 | 2.70 | 25/05/2026 | 5 | --- | 4 | --- | 1 | COSTAMARE PARTICIPATIONS PLC (Μη μετατρέψιμο) | 12.4500 | 4.2900 | 95.0000 | 95.1500 | 95.0328 | 05/05/2023 | 16,000 | 15,404.46 | 95.0001 | A | 38/05/2023 | 92.1400 | 97.0000 |
| 300,000 | 1,000.00 | 1,000.00 | 2.30 | 20/07/2028 | 7 | --- | 4 | --- | 1 | ΠΡΟΝΤΕΑ ΑΕΕΑΠ (Μη μετατρέψιμο) | 7.0278 | 6.0310 | 84.0000 | 84.2500 | 84.0500 | 05/05/2023 | 58,000 | 49,239.10 | 84.0500 | A | 38/05/2023 | 82.0100 | 85.8000 |
| 150,000 | 1,000.00 | 1,000.00 | 2.65 | 22/10/2026 | 5 | --- | 4 | --- | 1 | CPLP SHIPPING HOLDINGS PLC (Μη μετατρέψιμο) | 1.1778 | 4.7130 | 93.0005 | 93.9000 | 93.2000 | 05/05/2023 | 7,000 | 6,532.75 | 93.2000 | A | 38/05/2023 | 92.5500 | 96.0000 |
| 250,000 | 1,000.00 | 1,000.00 | 2.45 | 16/11/2028 | 7 | --- | 3 | --- | 1 | ΕΛΒΑΛΧΑΛΚΟΡ Α.Ε. (Μη μετατρέψιμο) | 11.9097 | 5.0100 | 86.0000 | 88.0000 | 87.9900 | 05/05/2023 | 58,000 | 51,461.46 | 87.3100 | A | 38/05/2023 | 85.6375 | 91.0000 |
| 500,000 | 1,000.00 | 1,000.00 | 2.75 | 03/07/2027 | 7 | --- | 6 | --- | 1 | ΓΕΚ ΤΕΡΝΑ Α.Ε. (Μη μετατρέψιμο) | 9.7014 | 5.0460 | 90.5000 | 90.9500 | 90.6300 | 05/05/2023 | 20,000 | 18,311.63 | 90.6300 | A | 38/05/2023 | 86.8000 | 91.0000 |
| 300,000 | 1,000.00 | 1,000.00 | 2.30 | 14/12/2028 | 7 | --- | 3 | --- | 1 | ΓΕΚ ΤΕΡΝΑ Α.Ε. (Μη μετατρέψιμο) | 9.3917 | 5.2080 | 86.5000 | 86.5000 | 86.5000 | 05/05/2023 | 1,000 | 874.39 | 84.5000 | A | 38/05/2023 | 82.1339 | 87.4500 |
| 175,000 | 1,000.00 | 1,000.00 | 3.40 | 26/07/2024 | 5 | --- | 8 | --- | 1 | ΑΤΤΙCΑ Α.Ε. ΣΥΜΜΕΤΟΧΩΝ (Μη μετατρέψιμο) | 9.8222 | 4.7340 | 97.7200 | 97.7210 | 97.7201 | 05/05/2023 | 38,000 | 37,506.88 | 97.7210 | A | 38/05/2023 | 96.6179 | 98.5000 |
| 230,000 | 1,000.00 | 1,000.00 | 4.70 | 12/07/2029 | 7 | --- | 2 | --- | 1 | LAMDA DEVELOPMENT A.E. (Μη μετατρέψιμο) | 15.4056 | 4.6350 | 99.0200 | 99.5000 | 99.4317 | 05/05/2023 | 24,000 | 24,233.33 | 99.2000 | A | 38/05/2023 | 94.9889 | 101.0000 |
| 100,000 | 1,000.00 | 1,000.00 | 4.40 | 26/07/2029 | 7 | --- | 2 | --- | 1 | CPLP SHIPPING HOLDINGS PLC (Μη μετατρέψιμο) | 12.7111 | 4.4080 | 99.0000 | 99.2000 | 99.2000 | 05/05/2023 | 16,000 | 16,045.38 | 99.0000 | A | 38/05/2023 | 97.2369 | 100.8000 |
| 200,000 | 1,000.00 | 1,000.00 | 3.60 | 12/03/2026 | 7 | --- | 9 | --- | 1 | ΑΕΡΟΠΟΡΙΑ ΑΙΓΑΙΟΥ Α.Ε. (Μη μετατρέψιμο) | 5.8000 | 3.8440 | 97.8000 | 98.1000 | 97.8500 | 05/05/2023 | 17,000 | 16,734.10 | 97.8500 | A | 38/05/2023 | 95.6301 | 98.6000 |
| 150,000 | 1,000.00 | 1,000.00 | 2.60 | 22/10/2026 | 7 | --- | 8 | --- | 1 | ΤΕΡΝΑ ΕΝΕΡΓΕΙΑΚΗ Μ.Α.Ε.Χ. (Μη μετατρέψιμο) | 1.1556 | 4.1690 | 94.0000 | 94.2000 | 94.0043 | 05/05/2023 | 47,000 | 44,236.31 | 94.2000 | A | 38/05/2023 | 92.5000 | 95.7400 |
| 100,000 | 1,000.00 | 1,000.00 | 2.80 | 25/01/2027 | 5 | --- | 3 | --- | 1 | PREMIA Α.Ε. (Μη μετατρέψιμο) | 8.1667 | 5.8280 | 89.5000 | 90.6989 | 89.9796 | 05/05/2023 | 5,000 | 4,539.81 | 88.7200 | A | 38/05/2023 | 87.6862 | 92.5100 |
| 120,000 | 1,000.00 | 1,000.00 | 3.95 | 04/04/2025 | 7 | --- | 11 | --- | 1 | ΓΕΚ ΤΕΡΝΑ Α.Ε. (Μη μετατρέψιμο) | 3.9500 | 3.7210 | 98.6100 | 99.3000 | 99.0413 | 05/05/2023 | 8,000 | 7,954.90 | 98.7001 | A | 38/05/2023 | 97.5523 | 99.8000 |
| 90,000 | 1,000.00 | 1,000.00 | 3.00 | 11/05/2023 | 5 | --- | 10 | --- | 1 | CORAL Α.Ε. (Μη μετατρέψιμο) | 15.0000 | 70.7170 | 99.3500 | 99.3500 | 99.3500 | 20/04/2023 | 1,000 | 1,008.50 | 99.3500 | A | 38/05/2023 | 98.8101 | 100.2000 |

Σημειώσεις Εταιρικών Ομολόγων

Ο Όγκος Συναλλαγών υπολογίζεται ως (Τεμάχια) * (Ονομαστική Τιμή). Η Αξία Συναλλαγών υπολογίζεται ως (Τεμάχια) * (Ονομαστική Τιμή) * (Τιμή %) + (Δεδουλευμένοι Τόκοι).

Οι τιμές συναλλαγών των ομολόγων υπολογίζονται ως ποσοστό επί τοις εκατό (%) της ονομαστικής τους τιμής.

Όλα τα ομόλογα έχουν Ονομαστική Αξία εκπεφρασμένη σε Ευρώ (εκτός εάν σημειώνεται διαφορετικά).

Ομολογιακά Δάνεια Επιχειρήσεων – Οργανωμένη Αγορά (Μη Μετατρέψιμα)

| Πλήθος Εισηγμένων Ομολογιών | Ονομαστική αξία | Τιμή έκδοσης | Σημερινό επιτόκιο | Ημερ. λήξης | Διάρκεια (έτη) | Σημείωση | Τοκομερίδιο | | Μον. Διασπ. | Ομόλογα Επιχειρήσεων | Δεδ. Τόκος Αποδ./Λήξη | | Κατωτ Τιμή | Ανωτ Τιμή | Τιμή κλεισ. Προηγ. | Κλείσιμο-ημ/νία | Όγκος | Αξία Συναλλαγών | Τελευταία εντολή | | | Μεγ έτους | | |
|-----------------------------|-----------------|--------------|-------------------|-------------|----------------|----------|-------------|--------------|-------------|---|-----------------------|-------------|------------|-----------|--------------------|-----------------|------------|-----------------|------------------|-----------|------------|------------|----------|---------|
| | | | | | | | Κοινό | Προτιμησιακό | | | Τιμή | Αγορ./ Πώλ. | | | | | | | Ημερομηνία | λαχ έτους | | | | |
| 20,148 | 1,000.00 | 1,000.00 | 4.95 | 26/06/2023 | 5 | --- | 10 | --- | 1 | B&F A.B.E.E. ΕΝΔΥΜΑΤΩΝ (Μη μετατρέψιμο) | 18.4250 | 8.1570 | --- | --- | 99.3000 | 21/04/2023 | --- | --- | 99.4000 | A | 38/05/2023 | 99.0571 | 100.6899 | |
| 120,000 | 1,000.00 | 1,000.00 | 2.65 | 06/12/2028 | 7 | --- | 3 | --- | 1 | ΝΟΒΑΛ ΠΡΟΠΕΡΤΥ ΑΕΕΑΠ (Μη μετατρέψιμο) | 11.4097 | 5.2010 | 87.9500 | 87.9800 | 87.9700 | 87.9800 | 05/05/2023 | 37,000 | 32,968.16 | 87.1000 | A | 38/05/2023 | 84.3700 | 90.8700 |

Σημειώσεις Εταιρικών Ομολόγων

Ο Όγκος Συναλλαγών υπολογίζεται ως (Τεμάχια) * (Ονομαστική Τιμή). Η Αξία Συναλλαγών υπολογίζεται ως (Τεμάχια) * (Ονομαστική Τιμή) * (Τιμή %) + (Δεδουλευμένοι Τόκοι).

Οι τιμές συναλλαγών των ομολόγων υπολογίζονται ως ποσοστό επί τοις εκατό (%) της ονομαστικής τους τιμής.

Όλα τα ομόλογα έχουν Ονομαστική Αξία εκπεφρασμένη σε Ευρώ (εκτός εάν σημειώνεται διαφορετικά).

Ομόλογα Ελληνικού Δημοσίου

| Πλήθος Εισηγμ. Ομολογιών | Ονομ. αξία | Σημερινό επιτόκιο | Υπολογισμός Δεδουλευμένων | Ημερ/νία Λήξης [1] | Διάρκεια (έτη) | Σημείωση | Ημερομηνία Πληρ. | Αξία τρέχοντος | Μον. Διασπ. | Ομόλογα Ελληνικού Δημοσίου | Κατωτ Τιμή | Ανωτ Τιμή | Τιμή κλεισ. | Προηγ. Κλείσιμο-ημ/νία | Όγκος | Αξία Συναλλαγών | Τελευταία εντολή Αγορ./ Πώλ. Ημερομηνία | | | |
|--------------------------|------------|-------------------|---------------------------|--------------------|----------------|----------|-------------------|----------------|-------------|---------------------------------|------------|-----------|-------------|------------------------|------------|-----------------|---|-----|------------|-----|
| 4,500,000 | 1,000.00 | 1.88 | Πργμ/Πργμ | 04/02/2035 | 15 | --- | 04/02 | 1.88 | 1 | ΟΕΔ-ΣΤΘ-040235-15X-1,875-1,000 | --- | --- | --- | --- | --- | --- | --- | | | |
| 2,500,000 | 1,000.00 | 3.45 | Πργμ/Πργμ | 02/04/2024 | 5 | --- | 02/04 | 3.45 | 1 | ΟΕΔ-ΣΤΘ-020424-05X-3,450-1,000 | --- | --- | --- | --- | --- | --- | --- | | | |
| 6,000,000 | 1,000.00 | 0.75 | Πργμ/Πργμ | 18/06/2031 | 10 | --- | 18/06 | 0.75 | 1 | ΟΕΔ-ΣΤΘ-180631-10X-0,750-1,000 | --- | --- | --- | --- | --- | --- | --- | | | |
| 2,500,000 | 1,000.00 | 3.88 | Πργμ/Πργμ | 15/06/2028 | 5 | --- | 15/06 | 3.88 | 1 | ΟΕΔ-ΣΤΘ-150628-05X-3,875-1,000 | --- | --- | --- | --- | --- | --- | --- | | | |
| 5,962,747,327 | 1.00 | 3.75 | Πργμ/Πργμ | 30/01/2028 | 10 | --- | /02 - 01/02 - 31/ | 3.75 | 1 | ΟΕΔ-ΣΤΘ-300128-10X-3,750-1,00 | --- | --- | --- | 85.4610 | 13/07/2018 | --- | 1.0000 | A | 28/11/2018 | |
| 7,067,309,386 | 1.00 | 3.90 | Πργμ/Πργμ | 30/01/2033 | 15 | --- | /02 - 01/02 - 31/ | 3.90 | 1 | ΟΕΔ-ΣΤΘ-300133-15X-3,900-1,00 | --- | --- | --- | 78.6730 | 13/07/2018 | --- | 1.0000 | A | 28/11/2018 | |
| 5,472,848,349 | 1.00 | 4.00 | Πργμ/Πργμ | 30/01/2037 | 19 | --- | /02 - 01/02 - 31/ | 4.00 | 1 | ΟΕΔ-ΣΤΘ-300137-19X-4,000-1,00 | --- | --- | --- | 77.0370 | 13/07/2018 | --- | 1.0000 | A | 28/11/2018 | |
| 5,276,770,669 | 1.00 | 4.20 | Πργμ/Πργμ | 30/01/2042 | 24 | --- | /02 - 01/02 - 31/ | 4.20 | 1 | ΟΕΔ-ΣΤΘ-300142-24X-4,200-1,00 | --- | --- | --- | 77.7640 | 13/07/2018 | --- | 1.0000 | A | 28/11/2018 | |
| 48,794,718 | 1.00 | 4.30 | Πργμ/Πργμ | 24/02/2024 | 12 | --- | 24/02 | 4.30 | 1 | ΟΕΔ-ΣΤΘ-240224-12X-2,000-1,00 | --- | --- | --- | 10.0000 | 22/06/2015 | --- | --- | --- | --- | |
| 40,248,141 | 1.00 | 4.30 | Πργμ/Πργμ | 24/02/2025 | 13 | --- | 24/02 | 4.30 | 1 | ΟΕΔ-ΣΤΘ-240225-13X-2,000-1,00 | --- | --- | --- | 10.0000 | 22/06/2015 | --- | --- | --- | --- | |
| 59,586,043 | 1.00 | 4.30 | Πργμ/Πργμ | 24/02/2026 | 14 | --- | 24/02 | 4.30 | 1 | ΟΕΔ-ΣΤΘ-240226-14X-2,000-1,00 | --- | --- | --- | 10.0000 | 22/06/2015 | --- | --- | --- | --- | |
| 41,118,344 | 1.00 | 4.30 | Πργμ/Πργμ | 24/02/2027 | 15 | --- | 24/02 | 4.30 | 1 | ΟΕΔ-ΣΤΘ-240227-15X-2,000-1,00 | --- | --- | --- | 10.0000 | 22/06/2015 | --- | --- | --- | --- | |
| 45,137,734 | 1.00 | 4.30 | Πργμ/Πργμ | 24/02/2028 | 16 | --- | 24/02 | 4.30 | 1 | ΟΕΔ-ΣΤΘ-240228-16X-2,000-1,00 | --- | --- | --- | 10.0000 | 22/06/2015 | --- | --- | --- | --- | |
| 61,768,888 | 1.00 | 4.30 | Πργμ/Πργμ | 24/02/2029 | 17 | --- | 24/02 | 4.30 | 1 | ΟΕΔ-ΣΤΘ-240229-17X-2,000-1,00 | --- | --- | --- | 10.0000 | 22/06/2015 | --- | --- | --- | --- | |
| 54,567,744 | 1.00 | 4.30 | Πργμ/Πργμ | 24/02/2030 | 18 | --- | 24/02 | 4.30 | 1 | ΟΕΔ-ΣΤΘ-240230-18X-2,000-1,00 | --- | --- | --- | 10.0000 | 22/06/2015 | --- | --- | --- | --- | |
| 37,541,515 | 1.00 | 4.30 | Πργμ/Πργμ | 24/02/2031 | 19 | --- | 24/02 | 4.30 | 1 | ΟΕΔ-ΣΤΘ-240231-19X-2,000-1,00 | --- | --- | --- | 10.0000 | 22/06/2015 | --- | --- | --- | --- | |
| 37,558,317 | 1.00 | 4.30 | Πργμ/Πργμ | 24/02/2032 | 20 | --- | 24/02 | 4.30 | 1 | ΟΕΔ-ΣΤΘ-240232-20X-2,000-1,00 | --- | --- | --- | 10.0000 | 22/06/2015 | --- | --- | --- | --- | |
| 37,473,732 | 1.00 | 4.30 | Πργμ/Πργμ | 24/02/2033 | 21 | --- | 24/02 | 4.30 | 1 | ΟΕΔ-ΣΤΘ-240233-21X-2,000-1,00 | --- | --- | --- | 10.0000 | 22/06/2015 | --- | --- | --- | --- | |
| 33,888,293 | 1.00 | 4.30 | Πργμ/Πργμ | 24/02/2034 | 22 | --- | 24/02 | 4.30 | 1 | ΟΕΔ-ΣΤΘ-240234-22X-2,000-1,00 | --- | --- | --- | 10.0000 | 22/06/2015 | --- | --- | --- | --- | |
| 35,177,800 | 1.00 | 4.30 | Πργμ/Πργμ | 24/02/2035 | 23 | --- | 24/02 | 4.30 | 1 | ΟΕΔ-ΣΤΘ-240235-23X-2,000-1,00 | --- | --- | --- | 10.0000 | 22/06/2015 | --- | --- | --- | --- | |
| 35,547,268 | 1.00 | 4.30 | Πργμ/Πργμ | 24/02/2036 | 24 | --- | 24/02 | 4.30 | 1 | ΟΕΔ-ΣΤΘ-240236-24X-2,000-1,00 | --- | --- | --- | 10.0000 | 22/06/2015 | --- | --- | --- | --- | |
| 40,246,306 | 1.00 | 4.30 | Πργμ/Πργμ | 24/02/2037 | 25 | --- | 24/02 | 4.30 | 1 | ΟΕΔ-ΣΤΘ-240237-25X-2,000-1,00 | --- | --- | --- | 10.0000 | 22/06/2015 | --- | --- | --- | --- | |
| 37,643,952 | 1.00 | 4.30 | Πργμ/Πργμ | 24/02/2038 | 26 | --- | 24/02 | 4.30 | 1 | ΟΕΔ-ΣΤΘ-240238-26X-2,000-1,00 | --- | --- | 10.0000 | 10.0000 | 22/06/2015 | 5,005 | 4,138.19 | --- | --- | --- |
| 36,977,100 | 1.00 | 4.30 | Πργμ/Πργμ | 24/02/2039 | 27 | --- | 24/02 | 4.30 | 1 | ΟΕΔ-ΣΤΘ-240239-27X-2,000-1,00 | --- | --- | --- | 10.0000 | 22/06/2015 | --- | --- | --- | --- | |
| 41,615,000 | 1.00 | 4.30 | Πργμ/Πργμ | 24/02/2040 | 28 | --- | 24/02 | 4.30 | 1 | ΟΕΔ-ΣΤΘ-240240-28X-2,000-1,00 | --- | --- | --- | 10.0000 | 22/06/2015 | --- | --- | --- | --- | |
| 42,227,208 | 1.00 | 4.30 | Πργμ/Πργμ | 24/02/2041 | 29 | --- | 24/02 | 4.30 | 1 | ΟΕΔ-ΣΤΘ-240241-29X-2,000-1,00 | --- | --- | --- | 10.0000 | 22/06/2015 | --- | --- | --- | --- | |
| 68,288,487 | 1.00 | 4.30 | Πργμ/Πργμ | 24/02/2042 | 30 | --- | 24/02 | 4.30 | 1 | ΟΕΔ-ΣΤΘ-240242-30X-2,000-1,00 | --- | --- | --- | 10.0000 | 22/06/2015 | --- | --- | --- | --- | |
| 4,000,000 | 1,000.00 | 3.88 | Πργμ/Πργμ | 12/03/2029 | 10 | --- | 12/03 | 3.88 | 1 | ΟΕΔ-ΣΤΘ-120329-10X-3,875-1,0000 | --- | --- | --- | --- | --- | --- | 100.0000 | A | 15/10/2019 | |
| 4,500,000 | 1,000.00 | 0.00 | Πργμ/Πργμ | 12/02/2026 | 5 | --- | 12/02 | 0.00 | 1 | ΟΕΔ-ΣΤΘ-120226-05X-0,000-1,000 | --- | --- | --- | --- | --- | --- | --- | --- | --- | |
| 3,000,000 | 1,000.00 | 3.38 | Πργμ/Πργμ | 15/02/2025 | 7 | --- | 15/02 | 3.38 | 1 | ΟΕΔ-ΣΤΘ-150225-07X-3,375-1,000 | --- | --- | --- | --- | --- | --- | --- | --- | --- | |
| 964,000 | 1,000.00 | 3.25 | Πργμ/Πργμ | 20/03/2025 | 6 | --- | 20/03 | 3.25 | 1 | ΟΕΔ-ΣΤΘ-200325-06X-3,250-1,000 | --- | --- | --- | --- | --- | --- | --- | --- | --- | |
| 2,100,000 | 1,000.00 | 3.55 | Πργμ/Πργμ | 20/03/2026 | 7 | --- | 20/03 | 3.55 | 1 | ΟΕΔ-ΣΤΘ-200326-07X-3,550-1,000 | --- | --- | --- | --- | --- | --- | --- | --- | --- | |
| 40,000 | 1,000.00 | 2.18 | FLR Πργμ/360 | 16/09/2023 | 1 | --- | 16/03 - 16/09 | --- | 1 | ΟΕΔ-ΚΥΜ-160923-01X-2,178-1,000 | --- | --- | --- | --- | --- | --- | --- | --- | --- | |
| 5,500,000 | 1,000.00 | 1.50 | Πργμ/Πργμ | 18/06/2030 | 10 | --- | 18/06 | 1.50 | 1 | ΟΕΔ-ΣΤΘ-180630-10X-1,500-1,000 | --- | --- | --- | --- | --- | --- | --- | --- | --- | |

Σημειώσεις Ομολόγων Ελλ. Δημοσίου

Ο Όγκος Συναλλαγών υπολογίζεται ως (Τεμάχια) * (Ονομαστική Τιμή). Η Αξία Συναλλαγών υπολογίζεται ως (Τεμάχια) * (Ονομαστική Τιμή) * (Τιμή %) + (Δεδουλευμένοι Τόκοι)

Η Αξία του τρέχοντος τοκομεριδίου για τις εκδόσεις Ονομαστικής Αξίας 0,01 ευρώ, αναφέρεται σε Ονομαστική Αξία 100 ευρώ.

FLR (= Floating Interest Rate) Ομόλογο Μεταβλητού Επιτοκίου.

[1] - Η Ημερομηνία Λήξης της τοκοφόρου περιόδου και η Ημερομηνία Πληρωμής του τοκομεριδίου.

Ομόλογα Ελληνικού Δημοσίου

| Πλήθος Εισηγμ. Ομολογιών | Ονομ. αξία | Σημερινό επιτόκιο | Υπολογισμός Δεδουλευμένων | Ημερ/νία Λήξης [1] | Διάρκεια (έτη) | Σημείωση | Ημερομηνία Πληρ. | Αξία τρέχοντος | Μον. Διαπρ. | Ομόλογα Ελληνικού Δημοσίου | Κατωτ Τιμή | Ανωτ Τιμή | Τιμή κλεισ. | Προηγ. Κλείσιμο-ημ/νία | Όγκος | Αξία Συναλλαγών | Τελευταία εντολή Αγορ./ Πώλ. Ημερομηνία |
|--------------------------|------------|-------------------|---------------------------|--------------------|----------------|----------|-------------------|----------------|-------------|--------------------------------|------------|-----------|-------------|------------------------|-------|-----------------|---|
| 5,364,250 | 1,000.00 | 3.25 | Πργμ/Πργμ | 20/03/2050 | 30 | --- | 20/03 | 3.25 | 1 | ΟΕΔ-ΣΤΘ-200350-30Χ-3,250-1,000 | --- | --- | --- | --- | --- | --- | --- |
| 3,924,361 | 1,000.00 | 2.00 | Πργμ/Πργμ | 22/04/2027 | 7 | --- | 22/04 | 2.00 | 1 | ΟΕΔ-ΣΤΘ-220427-07Χ-2,000-1,000 | --- | --- | --- | --- | --- | --- | 99.9000 A 22/04/2020 |
| 2,500,000 | 1,000.00 | 1.88 | Πργμ/Πργμ | 23/07/2026 | 7 | --- | 23/07 | 1.88 | 1 | ΟΕΔ-ΣΤΘ-230726-07Χ-1,875-1,000 | --- | --- | --- | --- | --- | --- | --- |
| 3,800,000 | 1,000.00 | 4.25 | Πργμ/Πργμ | 15/06/2033 | 10 | --- | 15/06 | 4.25 | 1 | ΟΕΔ-ΣΤΘ-150633-10Χ-4,250-1,000 | --- | --- | --- | --- | --- | --- | --- |
| 3,500,000 | 1,000.00 | 1.88 | Πργμ/Πργμ | 24/01/2052 | 30 | --- | 24/01 | 1.88 | 1 | ΟΕΔ-ΣΤΘ-240152-30Χ-1,875-1,000 | --- | --- | --- | --- | --- | --- | --- |
| 3,700,000 | 1,000.00 | 1.75 | Πργμ/Πργμ | 18/06/2032 | 10 | --- | 18/06 | 1.75 | 1 | ΟΕΔ-ΣΤΘ-180632-10Χ-1,750-1,000 | --- | --- | --- | --- | --- | --- | --- |
| 2,200,000 | 1,000.00 | 1.13 | FLR Πργμ/360 | 15/12/2027 | 5 | --- | - 15/12 - 15/03 - | --- | 1 | ΟΕΔ-ΚΥΜ-151227-05Χ-1,130-1,000 | --- | --- | --- | --- | --- | --- | 102.1600 A 30/12/2022 |

Σημειώσεις Ομολόγων Ελλ. Δημοσίου

Ο Όγκος Συναλλαγών υπολογίζεται ως (Τεμάχια) * (Ονομαστική Τιμή). Η Αξία Συναλλαγών υπολογίζεται ως (Τεμάχια) * (Ονομαστική Τιμή) * (Τιμή %) + (Δεδουλευμένοι Τόκοι)

Η Αξία του τρέχοντος τοκομεριδίου για τις εκδόσεις Ονομαστικής Αξίας 0,01 ευρώ, αναφέρεται σε Ονομαστική Αξία 100 ευρώ.

FLR (= Floating Interest Rate) Ομόλογο Μεταβλητού Επιτοκίου.

[1] - Η Ημερομηνία Λήξης της τοκοφόρου περιόδου και η Ημερομηνία Πληρωμής του τοκομεριδίου.

Έντοκα Γραμμάτια & Zero Coupon Ομόλογα Ελληνικού Δημοσίου

| Ημερ/νία | Διάρκειας 13 εβδομάδων | | | | | | | | | Διάρκειας 26 εβδομάδων | | | | | | | | | Διάρκειας 52 εβδομάδων | | | | | | | | | |
|------------|------------------------|-----------------|-------------------|--------------|--------------|----------------|----------------------|------------------|------|------------------------|-----------------|-------------------|--------------|--------------|----------------|----------------------|------------------|------|------------------------|-----------------|-------------------|--------------|--------------|----------------|----------------------|------------------|------|-----|
| | Ημερ/νία Λήξης | Αρχικό Επιτόκιο | Πλήθος Εισηγμένων | Όνομ/κή αξία | Τιμή έκδοσης | Τελευταία Τιμή | Συναλλαγή Ημερομηνία | Όγκος Συναλλαγών | Σημ. | Ημερ/νία Λήξης | Αρχικό Επιτόκιο | Πλήθος Εισηγμένων | Όνομ/κή αξία | Τιμή έκδοσης | Τελευταία Τιμή | Συναλλαγή Ημερομηνία | Όγκος Συναλλαγών | Σημ. | Ημερ/νία Λήξης | Αρχικό Επιτόκιο | Πλήθος Εισηγμένων | Όνομ/κή αξία | Τιμή έκδοσης | Τελευταία Τιμή | Συναλλαγή Ημερομηνία | Όγκος Συναλλαγών | Σημ. | |
| 10/06/2022 | --- | --- | --- | --- | --- | --- | --- | --- | --- | --- | --- | --- | --- | --- | --- | --- | --- | --- | --- | --- | --- | --- | --- | --- | --- | --- | --- | --- |
| 09/09/2022 | --- | --- | --- | --- | --- | --- | --- | --- | --- | --- | --- | --- | --- | --- | --- | --- | --- | --- | 09/06/2023 | 0.83 | 1,600,000 | 1,000.00 | 991.68 | --- | --- | --- | --- | |
| 09/12/2022 | --- | --- | --- | --- | --- | --- | --- | --- | --- | --- | --- | --- | --- | --- | --- | --- | --- | --- | 08/09/2023 | 1.97 | 1,000,000 | 1,000.00 | 980.47 | --- | --- | --- | --- | |
| 10/03/2023 | --- | --- | --- | --- | --- | --- | --- | --- | --- | --- | --- | --- | --- | --- | --- | --- | --- | --- | 08/12/2023 | 2.73 | 600,000 | 1,000.00 | 973.10 | --- | --- | --- | --- | |
| | --- | --- | --- | --- | --- | --- | --- | --- | --- | --- | --- | --- | --- | --- | --- | --- | --- | --- | 08/03/2024 | 3.75 | 1,000,000 | 1,000.00 | 963.46 | --- | --- | --- | --- | |

Ημερήσιο Δελτίο Τιμών

Έτος: 144 Αύξων Αριθμός Συνεδρίασης: 84

Ενότητα 5: Ομόλογα Ελληνικού Δημοσίου Διαπραγματεύσιμα με τη Μέθοδο Εκφώνησης - Αντιφώνησης

Δευτέρα, 8 Μαΐου, 2023

| Ομόλογα σε Κυκλοφορία | Νόμισμα / Ελάχιστη διαπραγ. | Ημερομηνία Πληρ. | Αξία τρέχοντος τοκομεριδίου | Σημείωση | Τοκομερίδιο | Μονάδα διαπίσης | Ημερ/νία Έκδοσης | Διάρκεια (έτη) | Σημερινό επιτόκιο | Υ.Δ.Τ σε ημέρες | Ομόλογα | Τελευταία τιμή προηγ. | Τελευτ. Τιμή | Εκφ. τοις μετρητοίς (€) Αγορ. / Πώλ Ημερομηνία | Συναλλαγές σε τμχ | Ελάχιστο ζωής | Μέγιστο ζωής | | |
|--|-----------------------------|------------------|-----------------------------|----------|-------------|-----------------|------------------|----------------|-------------------|-----------------|----------------|-----------------------|--------------|--|-------------------|---------------|--------------|------|------|
| Νομικών Προσώπων και Εταιρειών σε Συνάλλαγμα και Ευρο | | | | | | | | | | | | | | | | | | | |
| 0 | GBP / 10 | 01/12 | 0.25 | --- | 66 | 1 | 01/12/1928 | 100 | 2.5 | 360 | Ε.Κ.Τ.Ε. | --- | --- | --- | --- | --- | --- | | |
| 103,746 | GBP / 10 | 01/12 | 0.25 | --- | 64 | 1 | 01/12/1930 | 98 | 2.5 | 360 | Ε.Κ.Τ.Ε. σειρά | 2.27 | 05/02/1996 | 2.27 | Π | 05/02/1996 | --- | 2.27 | 2.27 |

Σημειώσεις Ομολόγων Ελλ. Δημοσίου

Υ.Δ.Τ: Υπολογισμός Δεδουλευμένων Τόκων.

FLR (= Floating Interest Rate) Ομόλογο Μεταβλητού Επιτοκίου.

Η ελάχιστη διαπραγματεύσιμη Ονομαστική Αξία για όλους τους Άυλους Τίτλους του Δημοσίου είναι τα 100 Ευρώ.

(μφρ-0)

Πίνακας Μελών Χρηματιστηρίου Αθηνών και Μελών ΕΤ.ΕΚ.

| Επωνυμία | Διεύθυνση | Τηλέφωνο | Φαξ | Αγορά Μετοχών | | | Αγορά Παραγώγων | | Μέλη ΕΤ.ΕΚ. | |
|--|---|------------------|----------------|---------------|---------------------|-------------------|-----------------|-------------------|--------------------|-------------------|
| | | | | Μέλος Αγοράς | Μέλος εξ Αποστάσεως | Ειδικός Διαπρήτης | Διαπρήτης | Ειδικός Διαπρήτης | Γενικό Εκκαθ/στικό | Άμεσο Εκκαθ/στικό |
| AEONIC SECURITIES C.I.F. P.L.C. | ΛΑΪΟΥ 6, ΓΡ. 301B, ANNA COURT , | 35725337600 | | a | | | | | | |
| ARGUS STOCKBROKERS LTD | 25 ΛΕΩΦΟΡΟΣ ΔΗΜΟΣΘΕΝΗ ΣΕΒΕΡΗ 25 , | 0035722717000 | | a | a | | a | | | |
| ATLANTIC SECURITIES LTD | ΠΡΟΔΡΟΜΟΥ 37 37, | 0035722445400 | | a | a | | | | | |
| ΑΧΟΝ ΧΡΗΜΑΤΙΣΤΗΡΙΑΚΗ Α.Ε.Π.Ε.Υ. | ΣΤΑΔΙΟΥ 48 48, ΑΘΗΝΑ | 2103363800 | | a | | | a | | | |
| ΒΕΤΑ ΧΡΗΜΑΤΙΣΤΗΡΙΑΚΗ Α.Ε.Π.Ε.Υ. | Λ.ΑΛΕΞΑΝΔΡΑΣ 29 29 , ΑΘΗΝΑ | 2106478930 | | a | | a | a | | | a |
| BNP PARIBAS S.A. | ΛΑΜΨΑΚΟΥ 2 , ΑΘΗΝΑ | 2107468525 | | | | | | | a | |
| BOFA SECURITIES EUROPE SA | 112 AVENUE KL?BER 75116 , | +33 153655555 | | a | a | | | | | |
| CAPITAL ΑΧΕΠΕΥ | ΜΗΤΡΟΠΟΛΕΩΣ 58 58, ΑΘΗΝΑ | 2103369700 | | a | | | a | | | |
| CITIGROUP GLOBAL MARKETS EUROPE AG | REUTERWEG 16 16, | +49 691366-0 | | a | a | | | | | |
| CITIGROUP GLOBAL MARKETS LIMITED | 33 CANADA SQUARE -CANARY WHARF 1, | +44 02079864000 | | a | | | | | | |
| CREDIT SUISSE BANK (EUROPE), S.A. | CALLE AYALA 42, 3A PLANTA-B MADRID , | +34917916000 | | a | a | | | | | |
| CREDIT SUISSE SECURITIES (EUROPE) LIMITED | ONE CABOT SQUARE 1 , LONDON | +44 2078888888 | | a | | | | | | |
| DEUTSCHE BANK AG | GREAT WINCHESTER STREET 1 , LONDON | +44 20 754 54209 | 00441133361437 | | a | | | | | |
| EUROBANK EQUITIES ΜΟΝΟΠΡΟΣΩΠΗ Α.Ε.Π.Ε.Υ. | ΦΙΛΕΛΛΗΝΩΝ 10 & ΞΕΝΟΦΩΝΤΟΣ 13 , ΑΘΗΝΑ | 2103720425 | | a | | a | a | | | a |
| EUROCORP Α.Ε.Π.Ε.Υ. | ΠΛ.ΦΙΛΙΚΗΣ ΕΤΑΙΡΕΙΑΣ 14 14, ΑΘΗΝΑ | 2107263600 | | a | | | a | | | a |
| EUROTRUST ΧΡΗΜΑΤΙΣΤΗΡΙΑΚΗ Α.Ε.Π.Ε.Υ. | ΣΕΒΑΣΤΟΥΠΟΛΕΩΣ 113 113, ΑΘΗΝΑ | 2103363100 | | a | | | | | | |
| EUROXX ΧΡΗΜΑΤΙΣΤΗΡΙΑΚΗ Α.Ε.Π.Ε.Υ. | ΠΑΛΛΑΙΟΛΟΓΟΥ 7, ΧΑΛΑΝΔΡΙ | (210)-6879400 | (210)-6879401 | a | | a | a | | | a |
| ΠΑΛΛΑΙΟΛΟΓΟΥ 7, ΧΑΛΑΝΔΡΙ | | +30 2106879400 | 210-6879401 | | | | | | | |
| FREEDOM FINANCE EUROPE LTD | ΧΡΗΣΤΑΚΗ ΚΡΑΝΟΥ 20 , | 035725257786 | | | a | | | | | |
| GLOBAL CAPITAL SECURITIES & FINANCIAL SERVICES LTD | Λ.ΑΡΧΙΕΠΙΣΚΟΠΟΥ ΜΑΚΑΡΙΟΥ Γ50 50, | 0035722710710 | | a | a | | | | | |
| GREENPOST TRADING EUROPE LTD | KIMONOS 3, ACROPOLIS MANSIONS, 2ND FLOOR, FLAT/OFFICE 202 , | 035722521389 | | | a | | | | | |
| HSBC CONTINENTAL EUROPE | Λ.ΜΕΣΟΓΕΙΩΝ 109-111 109-111, | 2106960000 | | | | | | | a | |
| INDEX ΧΡΗΜΑΤΙΣΤΗΡΙΑΚΗ Α.Ε.Π.Ε.Υ. | ΔΡΑΓΑΤΣΑΝΙΟΥ 6 6, ΑΘΗΝΑ | 2103213920 | | a | | | | | | |
| LAIKI FINANCIAL SERVICES LTD | ΛΕΩΦ. ΒΥΡΩΝΟΣ 26, ΛΕΥΚΩΣΙΑ ΚΥΠΡΟΥ | 357 22367367 | 357 22718567 | | a | | | | | |
| MEGA EQUITY SECURITIES & FINANCIAL SERVICES PUBLIC LTD | ΛΕΩΦ.ΓΡΙΒΑ ΔΙΓΕΝΗ 42-44 42-44, | 00357227111711 | | a | a | | a | | | |
| MERIT ΧΡΗΜΑΤΙΣΤΗΡΙΑΚΗ Α.Ε.Π.Ε.Υ. | ΣΟΦΟΚΛΕΟΥΣ 5 5, ΑΘΗΝΑ | 2103671880 | | a | | a | a | | | a |
| MERRILL LYNCH INTERNATIONAL | 2 KING EDWARD STREET 2 , LONDON | +44 20276281000 | | a | | | | | | |
| NUNTIUS ΧΡΗΜΑΤΙΣΤΗΡΙΑΚΗ Α.Ε.Π.Ε.Υ. | ΔΡΑΓΑΤΣΑΝΙΟΥ 6 6, ΑΘΗΝΑ | 2103350599 | | a | | | | | | |
| ONE PLUS CAPITAL LIMITED | 75 PRODRΟΜΟΥ AVENUE NICOSIA 1307 , | 35722873760 | | a | a | | | | | |
| PROCHOICE CHRIMATISTIRIAKI LTD | ΛΕΩΦ.ΣΠΥΡΟΥ ΚΥΠΡΙΑΝΟΥ 57, ΑΚΙΝΗΤΑ Φ 57, | 035724661192 | | a | a | | | | | |
| SHARELINK SECURITIES & FINANCIAL SERVICES LTD | HOUSE-ΘΕΟΤΟΚΗ 6 ΜΕΓΑΡΟ ΕΛΛΗΝΑ 6 , | +357 22554200 | | a | | | a | | | |
| SOCIETE GENERALE S.A. | 17 COURS VALMY, CEDEX , | +157290504 | | a | a | | a | | | |

Πίνακας Μελών Χρηματιστηρίου Αθηνών και Μελών ΕΤ.ΕΚ.

| Επωνυμία | | | Αγορά Μετοχών | | | Αγορά Παραγώγων | | Μέλη ΕΤ.ΕΚ. | |
|---|----------------|---------------|---------------|---------------------|-------------------|-----------------|-------------------|--------------------|-------------------|
| Διεύθυνση | Τηλέφωνο | Φαξ | Μέλος Αγοράς | Μέλος εξ Αποστάσεως | Ειδικός Διαπρήτης | Διαπρήτης | Ειδικός Διαπρήτης | Γενικό Εκκαθιστικό | Άμεσο Εκκαθιστικό |
| SOLIDUS SECURITIES Α.Ε.Π.Ε.Υ. | | | a | | | a | | | a |
| ΛΟΥΙΖΗΣ ΡΙΑΝΚΟΥΡ 64 64, ΑΘΗΝΑ | 2106900600 | | | | | | | | |
| THE CYPRUS INVESTMENT & SECURITIES CORPORATION LTD | | | a | a | | | | | |
| ΑΓΙΟΥ ΠΡΟΚΟΠΙΟΥ & ΠΟΣΕΙΔΩΝΟΣ 1 154, | 0035722121700 | | | | | | | | |
| UBS EUROPE SE | | | a | a | | | | | |
| OPERNTURM, BOCKENHEIMER LANDSTRASSE 2-4 , | 496921790 | | | | | | | | |
| UBS LIMITED | | | | a | | | | | |
| FINSBURY AVENUE 1 , LONDON | +44 2075687135 | | | | | | | | |
| Α. ΣΑΡΡΗΣ ΧΡΗΜΑΤΙΣΤΗΡΙΑΚΗ Α.Ε.Π.Ε.Υ | | | a | | | | | | |
| ΔΡΑΓΑΤΣΑΝΙΟΥ 6 6, ΑΘΗΝΑ | 2103367700 | | | | | | | | |
| ΑΛΦΑ FINANCE ΜΟΝΟΠΡΟΣΩΠΗ ΑΕΠΕΥ | | | a | | a | a | a | | a |
| ΠΑΝΕΠΙΣΤΗΜΙΟΥ 45 5, ΑΘΗΝΑ | 2103677400 | | | | | | | | |
| ΑΛΦΑ ΤΡΑΠΕΖΑ ΑΝΩΝΥΜΗ ΕΤΑΙΡΙΑ | | | | | | | | a | |
| ΣΤΑΔΙΟΥ 40 , ΑΘΗΝΑ | 2103260000 | | | | | | | | |
| Γ. Α. ΠΕΡΒΑΝΑΣ ΧΡΗΜΑΤΙΣΤΗΡΙΑΚΗ Α.Ε.Π.Ε.Υ | | | a | | | | | | |
| ΣΟΦΟΚΛΕΟΥΣ 7-9 7-9, ΑΘΗΝΑ | 2103727200 | | | | | | | | |
| ΕΘΝΙΚΗ ΤΡΑΠΕΖΑ ΤΗΣ ΕΛΛΑΔΟΣ Α.Ε. | | | a | | | a | | a | |
| ΑΚΑΔΗΜΙΑΣ 68, ΑΘΗΝΑ | (210)-3328817 | (210)-3328678 | | | | | | | |
| ΑΙΟΛΟΥ 86, ΑΘΗΝΑ | (210)-3341000 | (210)-3228187 | | | | | | | |
| ΕΘΝΙΚΗ ΧΡΗΜΑΤΙΣΤΗΡΙΑΚΗ ΜΟΝΟΠΡΟΣΩΠΗ ΑΕΠΕΥ | | | a | | a | a | a | | |
| ΛΕΩΦΟΡΟΣ ΑΘΗΝΩΝ 128-132 & ΙΦΙΓΕΝΙΑΣ 66, ΑΘΗΝΑ | 2103328784 | | | | | | | | |
| ΕΛΛΗΝΙΚΗ ΤΡΑΠΕΖΑ (ΕΠΕΝΔΥΣΕΙΣ) ΛΤΔ | | | | a | | | | | |
| ΛΕΩΦ.ΚΥΡΙΑΚΟΥ ΜΑΤΣΗ 31 - ΤΘ 24747 , ΛΕΥΚΩΣΙΑ ΚΥΠΡΟΥ | +357 22500100 | 357 22500110 | | | | | | | |
| ΕΛΛΗΝΟΑΜΕΡΙΚΑΝΙΚΗ ΧΡΗΜΑΤΙΣΤΗΡΙΑΚΗ ΑΕΠΕΥ | | | a | | a | a | | | a |
| ΑΝΔΡΕΑ ΠΑΠΑΝΔΡΕΟΥ 27 27, ΜΑΡΟΥΣΙ | 2103311100 | | | | | | | | |
| Ι. Χ. ΜΑΥΡΙΚΗΣ ΧΡΗΜΑΤΙΣΤΗΡΙΑΚΗ Α.Ε.Π.Ε.Υ | | | a | | | | | | |
| ΣΟΦΟΚΛΕΟΥΣ 5 5, ΑΘΗΝΑ | 2103216730 | | | | | | | | |
| ΚΑΠΠΑ ΧΡΗΜΑΤΙΣΤΗΡΙΑΚΗ Α.Ε.Π.Ε.Υ. | | | a | | | a | | | |
| ΒΑΛΛΑΩΡΙΤΟΥ 15 15, ΑΘΗΝΑ | 2103678600 | | | | | | | | |
| ΚΑΡΑΜΑΝΩΦ ΧΡΗΜΑΤΙΣΤΗΡΙΑΚΗ Α.Ε.Π.Ε.Υ. | | | a | | | | | | |
| ΠΛ.ΑΓ.ΘΕΟΔΩΡΩΝ 2 2, ΑΘΗΝΑ | 2103212947 | | | | | | | | |
| ΚΥΚΛΟΣ ΧΡΗΜΑΤΙΣΤΗΡΙΑΚΗ Α.Ε.Π.Ε.Υ. | | | a | | | a | | | |
| ΧΑΡΙΑΛΟΥ ΤΡΙΚΟΥΠΗ 6-8-10 39, ΑΘΗΝΑ | 2103364300 | | | | | | | | |
| ΛΕΩΝ ΔΕΠΟΛΑΣ ΧΡΗΜΑΤΙΣΤΗΡΙΑΚΗ Α.Ε.Π.Ε.Υ. | | | a | | a | a | | | |
| ΧΡΗΣΤΟΥ ΛΑΔΑ 1 1, ΑΘΗΝΑ | 2103213276 -28 | | | | | | | | |
| Ν. ΧΡΥΣΟΧΟΙΔΗΣ ΧΡΗΜΑΤΙΣΤΗΡΙΑΚΗ Α.Ε.Π.Ε.Υ | | | a | | | a | | | a |
| ΣΟΦΟΚΛΕΟΥΣ 7-9 7-9, ΑΘΗΝΑ | 2103213913 | | | | | | | | |
| ΠΑΓΚΡΗΤΙΑ ΤΡΑΠΕΖΑ ΑΝΩΝΥΜΗ ΕΤΑΙΡΕΙΑ | | | | | | | | a | |
| ΙΚΑΡΟΥ 5 , | 2810 338800 | | | | | | | | |
| ΠΑΝΤΕΛΑΚΗΣ ΧΡΗΜΑΤΙΣΤΗΡΙΑΚΗ Α.Ε.Π.Ε.Υ | | | a | a | | a | a | | |
| ΕΘΝΙΚΗΣ ΑΝΤΙΣΤΑΣΕΩΣ 57, ΚΤΙΡΙΟ Β 57, ΧΑΛΑΝΔΡΙ | 2106965000 | | | | | | | | |
| ΠΕΙΡΑΙΩΣ ΜΟΝΟΠΡΟΣΩΠΗ Α.Ε.Π.Ε.Υ. | | | a | | a | a | a | | a |
| ΣΤΑΔΙΟΥ 10 10, ΑΘΗΝΑ | 2103354100 | | | | | | | | |
| ΠΗΓΑΣΟΣ ΧΡΗΜΑΤΙΣΤΗΡΙΑΚΗ Α.Ε.Π.Ε.Υ. | | | a | | | a | | | |
| ΒΑΛΛΑΩΡΙΤΟΥ 17 & ΑΜΕΡΙΚΗΣ 17 , ΑΘΗΝΑ | 2103670700 | | | | | | | | |
| ΣΤ. ΕΜ. ΛΑΥΡΕΝΤΑΚΗΣ ΧΡΗΜΑΤΙΣΤΗΡΙΑΚΗ Α.Ε.Π.Ε.Υ. | | | a | | | a | | | |
| ΣΟΦΟΚΛΕΟΥΣ 7-9 7-9, ΑΘΗΝΑ | 2103213336 | | | | | | | | |
| ΤΡΑΠΕΖΑ EUROBANK ΑΕ | | | | | | | | a | |
| ΟΘΩΝΟΣ 8 , ΑΘΗΝΑ | 2103337000 | | | | | | | | |
| ΤΡΑΠΕΖΑ ΟΡΤΙΜΑ BANK Α.Ε. | | | a | a | | a | a | a | |
| ΑΙΓΙΑΛΕΙΑΣ 32 & ΠΑΡΑΔΕΙΣΟΥ 32 , ΜΑΡΟΥΣΙ | 2108173663 | | | | | | | | |
| ΤΡΑΠΕΖΑ ΠΕΙΡΑΙΩΣ ΑΝΩΝΥΜΟΣ ΕΤΑΙΡΕΙΑ | | | a | | | a | | a | |
| ΑΜΕΡΙΚΗΣ 4 , ΑΘΗΝΑ | 2103335000 | | | | | | | | |

Πίνακας Μετοχών Υπό Ειδική Διαπραγμάτευση

| Χρεόγραφο | Κατηγορία Διαπραγμάτευσης |
|--|--|
| Ειδικός Διαπραγματευτής | Εναρξη Ειδικής Διαπραγμάτευσης |
| MLS ΠΛΗΡΟΦΟΡΙΚΗ (ΚΟ) | Κατάσταση σε Αναστολή |
| ΠΕΙΡΑΙΩΣ ΜΟΝΟΠΡΟΣΩΠΗ Α.Ε.Π.Ε.Υ. | 01/08/2019 |
| ALPHA ETF FTSE Athex Large Cap | Διαπραγματεύσιμα Αμοιβαία Κεφάλαια (Δ.Α.Κ.) |
| ΑΛΦΑ FINANCE ΜΟΝΟΠΡΟΣΩΠΗ ΑΕΠΕΥ | 02/01/1900 |
| ΕΘΝΙΚΗ ΧΡΗΜΑΤΙΣΤΗΡΙΑΚΗ ΜΟΝΟΠΡΟΣΩΠΗ ΑΕΠΕΥ | 02/01/1900 |
| ALPHA TRUST (ΚΟ) | Κύρια Αγορά |
| ΕΥΡΟΒΑΝΚ ΕQUITIES ΜΟΝΟΠΡΟΣΩΠΗ Α.Ε.Π.Ε.Υ. | 06/02/2023 |
| ΛΕΩΝ ΔΕΠΟΛΑΣ ΧΡΗΜΑΤΙΣΤΗΡΙΑΚΗ Α.Ε.Π.Ε.Υ. | 04/01/2021 |
| ALPHA ΥΠΗΡΕΣΙΩΝ ΣΥΜΜ (ΚΟ) | Κύρια Αγορά |
| ΕΥΡΟΒΑΝΚ ΕQUITIES ΜΟΝΟΠΡΟΣΩΠΗ Α.Ε.Π.Ε.Υ. | 22/10/2006 |
| MERIT ΧΡΗΜΑΤΙΣΤΗΡΙΑΚΗ Α.Ε.Π.Ε.Υ. | 03/09/2012 |
| ΑΛΦΑ FINANCE ΜΟΝΟΠΡΟΣΩΠΗ ΑΕΠΕΥ | 29/02/2016 |
| ΕΘΝΙΚΗ ΧΡΗΜΑΤΙΣΤΗΡΙΑΚΗ ΜΟΝΟΠΡΟΣΩΠΗ ΑΕΠΕΥ | 02/01/1900 |
| ΕΛΛΗΝΟΑΜΕΡΙΚΑΝΙΚΗ ΧΡΗΜΑΤΙΣΤΗΡΙΑΚΗ ΑΕΠΕΥ | 25/07/2014 |
| ΛΕΩΝ ΔΕΠΟΛΑΣ ΧΡΗΜΑΤΙΣΤΗΡΙΑΚΗ Α.Ε.Π.Ε.Υ. | 04/01/2016 |
| ΠΕΙΡΑΙΩΣ ΜΟΝΟΠΡΟΣΩΠΗ Α.Ε.Π.Ε.Υ. | 28/05/2009 |
| ΑΤΤΙΣΑ BANK Α.Τ.Ε. (ΚΟ) | Κύρια Αγορά |
| ΕΥΡΟXX ΧΡΗΜΑΤΙΣΤΗΡΙΑΚΗ Α.Ε.Π.Ε.Υ. | 22/01/2016 |
| ΠΕΙΡΑΙΩΣ ΜΟΝΟΠΡΟΣΩΠΗ Α.Ε.Π.Ε.Υ. | 20/09/2017 |
| AUSTRIACARD (ΚΑ) | Κύρια Αγορά |
| ΒΕΤΑ ΧΡΗΜΑΤΙΣΤΗΡΙΑΚΗ Α.Ε.Π.Ε.Υ. | 23/03/2023 |
| AUTONELLAS (ΚΟ) | Κύρια Αγορά |
| ΕΥΡΟXX ΧΡΗΜΑΤΙΣΤΗΡΙΑΚΗ Α.Ε.Π.Ε.Υ. | 02/07/2018 |
| ΑΛΦΑ FINANCE ΜΟΝΟΠΡΟΣΩΠΗ ΑΕΠΕΥ | 01/07/2019 |
| AVE (ΚΟ) | Κύρια Αγορά |
| ΕΥΡΟXX ΧΡΗΜΑΤΙΣΤΗΡΙΑΚΗ Α.Ε.Π.Ε.Υ. | 05/06/2020 |
| BRIQ PROPERTIES (ΚΟ) | Κύρια Αγορά |
| ΕΥΡΟΒΑΝΚ ΕQUITIES ΜΟΝΟΠΡΟΣΩΠΗ Α.Ε.Π.Ε.Υ. | 09/09/2019 |
| ΛΕΩΝ ΔΕΠΟΛΑΣ ΧΡΗΜΑΤΙΣΤΗΡΙΑΚΗ Α.Ε.Π.Ε.Υ. | 22/02/2021 |
| CENERGY HOLDINGS (ΚΑ) | Κύρια Αγορά |
| ΕΥΡΟΒΑΝΚ ΕQUITIES ΜΟΝΟΠΡΟΣΩΠΗ Α.Ε.Π.Ε.Υ. | 02/01/2016 |
| ΑΛΦΑ FINANCE ΜΟΝΟΠΡΟΣΩΠΗ ΑΕΠΕΥ | 02/01/2016 |
| ΠΑΝΤΕΛΑΚΗΣ ΧΡΗΜΑΤΙΣΤΗΡΙΑΚΗ Α.Ε.Π.Ε.Υ | 27/12/2022 |
| ΤΡΑΠΕΖΑ ΟΡΤΙΜΑ BANK Α.Ε. | 14/03/2022 |
| CNL CAPITAL (ΚΟ) | Κύρια Αγορά |
| MERIT ΧΡΗΜΑΤΙΣΤΗΡΙΑΚΗ Α.Ε.Π.Ε.Υ. | 01/10/2018 |
| COCA-COLA HBC AG (ΚΟ) | Κύρια Αγορά |
| ΒΕΤΑ ΧΡΗΜΑΤΙΣΤΗΡΙΑΚΗ Α.Ε.Π.Ε.Υ. | 08/03/2021 |
| ΕΘΝΙΚΗ ΧΡΗΜΑΤΙΣΤΗΡΙΑΚΗ ΜΟΝΟΠΡΟΣΩΠΗ ΑΕΠΕΥ | 02/01/1900 |
| ΠΕΙΡΑΙΩΣ ΜΟΝΟΠΡΟΣΩΠΗ Α.Ε.Π.Ε.Υ. | 04/05/2015 |
| DIMAND (ΚΟ) | Κύρια Αγορά |
| ΕΥΡΟΒΑΝΚ ΕQUITIES ΜΟΝΟΠΡΟΣΩΠΗ Α.Ε.Π.Ε.Υ. | 08/08/2022 |
| ΑΛΦΑ FINANCE ΜΟΝΟΠΡΟΣΩΠΗ ΑΕΠΕΥ | 08/08/2022 |
| EUROBANK HOLDINGS (ΚΟ) | Κύρια Αγορά |
| ΕΥΡΟΒΑΝΚ ΕQUITIES ΜΟΝΟΠΡΟΣΩΠΗ Α.Ε.Π.Ε.Υ. | 01/06/2012 |
| MERIT ΧΡΗΜΑΤΙΣΤΗΡΙΑΚΗ Α.Ε.Π.Ε.Υ. | 06/11/2017 |
| ΑΛΦΑ FINANCE ΜΟΝΟΠΡΟΣΩΠΗ ΑΕΠΕΥ | 09/01/2006 |
| ΕΘΝΙΚΗ ΧΡΗΜΑΤΙΣΤΗΡΙΑΚΗ ΜΟΝΟΠΡΟΣΩΠΗ ΑΕΠΕΥ | 02/01/1900 |
| ΕΛΛΗΝΟΑΜΕΡΙΚΑΝΙΚΗ ΧΡΗΜΑΤΙΣΤΗΡΙΑΚΗ ΑΕΠΕΥ | 25/07/2014 |
| ΛΕΩΝ ΔΕΠΟΛΑΣ ΧΡΗΜΑΤΙΣΤΗΡΙΑΚΗ Α.Ε.Π.Ε.Υ. | 30/11/2018 |
| ΠΕΙΡΑΙΩΣ ΜΟΝΟΠΡΟΣΩΠΗ Α.Ε.Π.Ε.Υ. | 28/09/2009 |
| FOURLIS ΣΥΜΜΕΤΟΧΩΝ (ΚΟ) | Κύρια Αγορά |
| ΕΥΡΟΒΑΝΚ ΕQUITIES ΜΟΝΟΠΡΟΣΩΠΗ Α.Ε.Π.Ε.Υ. | 01/12/2016 |
| ΠΕΙΡΑΙΩΣ ΜΟΝΟΠΡΟΣΩΠΗ Α.Ε.Π.Ε.Υ. | 06/03/2017 |
| HELLENIO ENERGY (ΚΟ) | Κύρια Αγορά |
| ΕΛΛΗΝΟΑΜΕΡΙΚΑΝΙΚΗ ΧΡΗΜΑΤΙΣΤΗΡΙΑΚΗ ΑΕΠΕΥ | 14/09/2015 |
| ΠΕΙΡΑΙΩΣ ΜΟΝΟΠΡΟΣΩΠΗ Α.Ε.Π.Ε.Υ. | 20/03/2017 |
| IDEAL HOLDINGS (ΚΟ) | Κύρια Αγορά |
| ΕΥΡΟΒΑΝΚ ΕQUITIES ΜΟΝΟΠΡΟΣΩΠΗ Α.Ε.Π.Ε.Υ. | 07/06/2021 |
| ΠΕΙΡΑΙΩΣ ΜΟΝΟΠΡΟΣΩΠΗ Α.Ε.Π.Ε.Υ. | 07/06/2021 |
| INTERCONTINENTAL (ΚΟ) | Κύρια Αγορά |
| ΛΕΩΝ ΔΕΠΟΛΑΣ ΧΡΗΜΑΤΙΣΤΗΡΙΑΚΗ Α.Ε.Π.Ε.Υ. | 03/06/2019 |
| INTRAKAT (ΚΟ) | Κύρια Αγορά |
| ΒΕΤΑ ΧΡΗΜΑΤΙΣΤΗΡΙΑΚΗ Α.Ε.Π.Ε.Υ. | 04/10/2021 |
| ΠΑΝΤΕΛΑΚΗΣ ΧΡΗΜΑΤΙΣΤΗΡΙΑΚΗ Α.Ε.Π.Ε.Υ | 10/10/2022 |

Πίνακας Μετοχών Υπό Ειδική Διαπραγμάτευση

| Χρολόγισμα | Κατηγορία Διαπραγμάτευσης |
|--|--------------------------------|
| Ειδικός Διαπραγματευτής | Εναρξη Ειδικής Διαπραγμάτευσης |
| JUMBO (ΚΟ) | Κύρια Αγορά |
| ΒΕΤΑ ΧΡΗΜΑΤΙΣΤΗΡΙΑΚΗ Α.Ε.Π.Ε.Υ. | 01/02/2021 |
| ΕΥΡΟΒΑΝΚ ΕΚΙΤΙΕΣ ΜΟΝΟΠΡΟΣΩΠΗ Α.Ε.Π.Ε.Υ. | 25/05/2020 |
| MERIT ΧΡΗΜΑΤΙΣΤΗΡΙΑΚΗ Α.Ε.Π.Ε.Υ. | 06/11/2017 |
| ΠΕΙΡΑΙΩΣ ΜΟΝΟΠΡΟΣΩΠΗ Α.Ε.Π.Ε.Υ. | 06/03/2017 |
| LAMDA DEVELOPMENT(ΚΟ) | Κύρια Αγορά |
| ΕΥΡΟΒΑΝΚ ΕΚΙΤΙΕΣ ΜΟΝΟΠΡΟΣΩΠΗ Α.Ε.Π.Ε.Υ. | 08/12/2014 |
| ΠΑΝΤΕΛΑΚΗΣ ΧΡΗΜΑΤΙΣΤΗΡΙΑΚΗ Α.Ε.Π.Ε.Υ. | 06/11/2017 |
| ΠΕΙΡΑΙΩΣ ΜΟΝΟΠΡΟΣΩΠΗ Α.Ε.Π.Ε.Υ. | 29/06/2017 |
| MIG (ΚΟ) | Κύρια Αγορά |
| ΕΥΡΟΒΑΝΚ ΕΚΙΤΙΕΣ ΜΟΝΟΠΡΟΣΩΠΗ Α.Ε.Π.Ε.Υ. | 23/03/2015 |
| ΠΕΙΡΑΙΩΣ ΜΟΝΟΠΡΟΣΩΠΗ Α.Ε.Π.Ε.Υ. | 02/02/2009 |
| PREMIA (ΚΟ) | Κύρια Αγορά |
| ΒΕΤΑ ΧΡΗΜΑΤΙΣΤΗΡΙΑΚΗ Α.Ε.Π.Ε.Υ. | 01/06/2021 |
| ΛΕΩΝ ΔΕΠΟΛΑΣ ΧΡΗΜΑΤΙΣΤΗΡΙΑΚΗ Α.Ε.Π.Ε.Υ. | 05/12/2022 |
| ΠΑΝΤΕΛΑΚΗΣ ΧΡΗΜΑΤΙΣΤΗΡΙΑΚΗ Α.Ε.Π.Ε.Υ. | 23/12/2021 |
| PROFILE (ΚΟ) | Κύρια Αγορά |
| ΠΑΝΤΕΛΑΚΗΣ ΧΡΗΜΑΤΙΣΤΗΡΙΑΚΗ Α.Ε.Π.Ε.Υ. | 01/07/2019 |
| ΤΡΑΠΕΖΑ ΟΡΤΙΜΑ BANK Α.Ε. | 03/04/2023 |
| QUALITY & RELIABILITY (ΚΟ) | Κύρια Αγορά |
| ΤΡΑΠΕΖΑ ΟΡΤΙΜΑ BANK Α.Ε. | 03/01/2023 |
| QUEST ΣΥΜΜΕΤΟΧΩΝ (ΚΟ) | Κύρια Αγορά |
| ΒΕΤΑ ΧΡΗΜΑΤΙΣΤΗΡΙΑΚΗ Α.Ε.Π.Ε.Υ. | 26/03/2018 |
| ΕΥΡΟΒΑΝΚ ΕΚΙΤΙΕΣ ΜΟΝΟΠΡΟΣΩΠΗ Α.Ε.Π.Ε.Υ. | 28/01/2019 |
| SPACE HELLAS (ΚΟ) | Κύρια Αγορά |
| MERIT ΧΡΗΜΑΤΙΣΤΗΡΙΑΚΗ Α.Ε.Π.Ε.Υ. | 09/12/2022 |
| TITAN CEMENT (ΚΑ) | Κύρια Αγορά |
| ΒΕΤΑ ΧΡΗΜΑΤΙΣΤΗΡΙΑΚΗ Α.Ε.Π.Ε.Υ. | 01/02/2021 |
| ΕΥΡΟΒΑΝΚ ΕΚΙΤΙΕΣ ΜΟΝΟΠΡΟΣΩΠΗ Α.Ε.Π.Ε.Υ. | 06/11/2019 |
| ΠΕΙΡΑΙΩΣ ΜΟΝΟΠΡΟΣΩΠΗ Α.Ε.Π.Ε.Υ. | 18/01/2021 |
| VIOHALCO SA/NV (ΚΑ) | Κύρια Αγορά |
| ΕΥΡΟΒΑΝΚ ΕΚΙΤΙΕΣ ΜΟΝΟΠΡΟΣΩΠΗ Α.Ε.Π.Ε.Υ. | 04/03/2014 |
| MERIT ΧΡΗΜΑΤΙΣΤΗΡΙΑΚΗ Α.Ε.Π.Ε.Υ. | 17/03/2014 |
| ΑΛΦΑ FINANCE ΜΟΝΟΠΡΟΣΩΠΗ ΑΕΠΕΥ | 11/03/2008 |
| ΑΒΑΞ Α.Ε. (ΚΟ) | Κύρια Αγορά |
| ΕΥΡΟΒΑΝΚ ΕΚΙΤΙΕΣ ΜΟΝΟΠΡΟΣΩΠΗ Α.Ε.Π.Ε.Υ. | 14/12/2015 |
| ΠΕΙΡΑΙΩΣ ΜΟΝΟΠΡΟΣΩΠΗ Α.Ε.Π.Ε.Υ. | 01/02/2021 |
| ΑΔΜΗΕ ΣΥΜΜΕΤΟΧΩΝ Α.Ε. (ΚΟ) | Κύρια Αγορά |
| ΕΥΡΟΒΑΝΚ ΕΚΙΤΙΕΣ ΜΟΝΟΠΡΟΣΩΠΗ Α.Ε.Π.Ε.Υ. | 24/05/2021 |
| ΕΛΛΗΝΟΑΜΕΡΙΚΑΝΙΚΗ ΧΡΗΜΑΤΙΣΤΗΡΙΑΚΗ ΑΕΠΕΥ | 09/03/2020 |
| ΠΕΙΡΑΙΩΣ ΜΟΝΟΠΡΟΣΩΠΗ Α.Ε.Π.Ε.Υ. | 29/06/2017 |
| ΑΕΡΟΠΟΡΙΑ ΑΙΓΑΙΟΥ (ΚΟ) | Κύρια Αγορά |
| ΕΥΡΟΒΑΝΚ ΕΚΙΤΙΕΣ ΜΟΝΟΠΡΟΣΩΠΗ Α.Ε.Π.Ε.Υ. | 22/09/2020 |
| ΑΝΔΡΟΜΕΔΑ ΑΕΕΧ (ΚΟ) | Κύρια Αγορά |
| ΒΕΤΑ ΧΡΗΜΑΤΙΣΤΗΡΙΑΚΗ Α.Ε.Π.Ε.Υ. | 15/02/2021 |
| ΤΡΑΠΕΖΑ ΟΡΤΙΜΑ BANK Α.Ε. | 03/04/2023 |
| ΓΕΚ ΤΕΡΝΑ (ΚΟ) | Κύρια Αγορά |
| ΒΕΤΑ ΧΡΗΜΑΤΙΣΤΗΡΙΑΚΗ Α.Ε.Π.Ε.Υ. | 08/03/2021 |
| ΕΥΡΟΒΑΝΚ ΕΚΙΤΙΕΣ ΜΟΝΟΠΡΟΣΩΠΗ Α.Ε.Π.Ε.Υ. | 24/05/2021 |
| ΠΕΙΡΑΙΩΣ ΜΟΝΟΠΡΟΣΩΠΗ Α.Ε.Π.Ε.Υ. | 29/08/2019 |
| ΔΕΗ (ΚΟ) | Κύρια Αγορά |
| ΒΕΤΑ ΧΡΗΜΑΤΙΣΤΗΡΙΑΚΗ Α.Ε.Π.Ε.Υ. | 01/02/2021 |
| ΕΥΡΟΒΑΝΚ ΕΚΙΤΙΕΣ ΜΟΝΟΠΡΟΣΩΠΗ Α.Ε.Π.Ε.Υ. | 22/10/2006 |
| MERIT ΧΡΗΜΑΤΙΣΤΗΡΙΑΚΗ Α.Ε.Π.Ε.Υ. | 06/11/2017 |
| ΑΛΦΑ FINANCE ΜΟΝΟΠΡΟΣΩΠΗ ΑΕΠΕΥ | 09/01/2006 |
| ΕΘΝΙΚΗ ΧΡΗΜΑΤΙΣΤΗΡΙΑΚΗ ΜΟΝΟΠΡΟΣΩΠΗ ΑΕΠΕΥ | 02/01/1900 |
| ΕΛΛΗΝΟΑΜΕΡΙΚΑΝΙΚΗ ΧΡΗΜΑΤΙΣΤΗΡΙΑΚΗ ΑΕΠΕΥ | 01/09/2014 |
| ΠΕΙΡΑΙΩΣ ΜΟΝΟΠΡΟΣΩΠΗ Α.Ε.Π.Ε.Υ. | 28/09/2009 |
| ΕΘΝΙΚΗ ΤΡΑΠΕΖΑ (ΚΟ) | Κύρια Αγορά |
| ΕΥΡΟΒΑΝΚ ΕΚΙΤΙΕΣ ΜΟΝΟΠΡΟΣΩΠΗ Α.Ε.Π.Ε.Υ. | 22/10/2006 |
| MERIT ΧΡΗΜΑΤΙΣΤΗΡΙΑΚΗ Α.Ε.Π.Ε.Υ. | 03/09/2012 |
| ΑΛΦΑ FINANCE ΜΟΝΟΠΡΟΣΩΠΗ ΑΕΠΕΥ | 09/01/2006 |
| ΕΘΝΙΚΗ ΧΡΗΜΑΤΙΣΤΗΡΙΑΚΗ ΜΟΝΟΠΡΟΣΩΠΗ ΑΕΠΕΥ | 02/01/1900 |
| ΕΛΛΗΝΟΑΜΕΡΙΚΑΝΙΚΗ ΧΡΗΜΑΤΙΣΤΗΡΙΑΚΗ ΑΕΠΕΥ | 25/07/2014 |
| ΛΕΩΝ ΔΕΠΟΛΑΣ ΧΡΗΜΑΤΙΣΤΗΡΙΑΚΗ Α.Ε.Π.Ε.Υ. | 20/05/2015 |
| ΠΕΙΡΑΙΩΣ ΜΟΝΟΠΡΟΣΩΠΗ Α.Ε.Π.Ε.Υ. | 08/09/2008 |

Πίνακας Μετοχών Υπό Ειδική Διαπραγμάτευση

| Χρεόγραφο | Κατηγορία Διαπραγμάτευσης |
|--|--------------------------------|
| Ειδικός Διαπραγματευτής | Έναρξη Ειδικής Διαπραγμάτευσης |
| ΕΚΤΕΡ (ΚΟ) | Κύρια Αγορά |
| ΒΕΤΑ ΧΡΗΜΑΤΙΣΤΗΡΙΑΚΗ Α.Ε.Π.Ε.Υ. | 26/09/2022 |
| ΕΥΡΟΒΑΝΚ ΕQUITIES ΜΟΝΟΠΡΟΣΩΠΗ Α.Ε.Π.Ε.Υ. | 16/10/2017 |
| ΛΕΩΝ ΔΕΠΟΛΑΣ ΧΡΗΜΑΤΙΣΤΗΡΙΑΚΗ Α.Ε.Π.Ε.Υ. | 21/05/2018 |
| ΕΛΑΣΤΡΟΝ (ΚΟ) | Κύρια Αγορά |
| ΛΕΩΝ ΔΕΠΟΛΑΣ ΧΡΗΜΑΤΙΣΤΗΡΙΑΚΗ Α.Ε.Π.Ε.Υ. | 20/02/2017 |
| ΕΛΒΑΛΧΑΛΚΟΡ (ΚΟ) | Κύρια Αγορά |
| ΒΕΤΑ ΧΡΗΜΑΤΙΣΤΗΡΙΑΚΗ Α.Ε.Π.Ε.Υ. | 09/01/2023 |
| ΕΥΡΟΒΑΝΚ ΕQUITIES ΜΟΝΟΠΡΟΣΩΠΗ Α.Ε.Π.Ε.Υ. | 07/05/2018 |
| ΑΛΦΑ FINANCE ΜΟΝΟΠΡΟΣΩΠΗ ΑΕΠΕΥ | 07/05/2018 |
| ΕΛΜΑΚΤΩΡ (ΚΟ) | Κύρια Αγορά |
| ΕΥΡΟΒΑΝΚ ΕQUITIES ΜΟΝΟΠΡΟΣΩΠΗ Α.Ε.Π.Ε.Υ. | 01/06/2012 |
| ΕΥΡΟΧΧ ΧΡΗΜΑΤΙΣΤΗΡΙΑΚΗ Α.Ε.Π.Ε.Υ. | 24/09/2018 |
| ΑΛΦΑ FINANCE ΜΟΝΟΠΡΟΣΩΠΗ ΑΕΠΕΥ | 18/03/2019 |
| ΕΘΝΙΚΗ ΧΡΗΜΑΤΙΣΤΗΡΙΑΚΗ ΜΟΝΟΠΡΟΣΩΠΗ ΑΕΠΕΥ | 02/01/1900 |
| ΠΕΙΡΑΙΩΣ ΜΟΝΟΠΡΟΣΩΠΗ Α.Ε.Π.Ε.Υ. | 22/10/2018 |
| ΕΛΛΗΝ. ΧΡΗΜΑΤΙΣΤΗΡΙΑ-Χ.Α. (ΚΟ) | Κύρια Αγορά |
| ΕΘΝΙΚΗ ΧΡΗΜΑΤΙΣΤΗΡΙΑΚΗ ΜΟΝΟΠΡΟΣΩΠΗ ΑΕΠΕΥ | 02/01/1900 |
| ΕΛΛΗΝΟΑΜΕΡΙΚΑΝΙΚΗ ΧΡΗΜΑΤΙΣΤΗΡΙΑΚΗ ΑΕΠΕΥ | 01/09/2014 |
| ΠΕΙΡΑΙΩΣ ΜΟΝΟΠΡΟΣΩΠΗ Α.Ε.Π.Ε.Υ. | 04/05/2015 |
| ΕΛΤΟΝ (ΚΟ) | Κύρια Αγορά |
| ΒΕΤΑ ΧΡΗΜΑΤΙΣΤΗΡΙΑΚΗ Α.Ε.Π.Ε.Υ. | 03/09/2012 |
| ΕΥΡΟΒΑΝΚ ΕQUITIES ΜΟΝΟΠΡΟΣΩΠΗ Α.Ε.Π.Ε.Υ. | 28/11/2022 |
| ΤΡΑΠΕΖΑ ΟΡΤΙΜΑ BANK Α.Ε. | 30/01/2023 |
| ΕΝΤΕΡΣΟΦΤ (ΚΟ) | Κύρια Αγορά |
| ΕΥΡΟΒΑΝΚ ΕQUITIES ΜΟΝΟΠΡΟΣΩΠΗ Α.Ε.Π.Ε.Υ. | 22/06/2020 |
| ΑΛΦΑ FINANCE ΜΟΝΟΠΡΟΣΩΠΗ ΑΕΠΕΥ | 23/03/2023 |
| ΕΥΔΑΠ (ΚΟ) | Κύρια Αγορά |
| ΕΥΡΟΒΑΝΚ ΕQUITIES ΜΟΝΟΠΡΟΣΩΠΗ Α.Ε.Π.Ε.Υ. | 10/06/2019 |
| ΑΛΦΑ FINANCE ΜΟΝΟΠΡΟΣΩΠΗ ΑΕΠΕΥ | 27/01/2020 |
| ΕΥΡΩΣΥΜΒΟΥΛΟΙ (ΚΟ) | Κύρια Αγορά |
| ΤΡΑΠΕΖΑ ΟΡΤΙΜΑ BANK Α.Ε. | 01/02/2023 |
| ΙΝΤΕΡΓΟΥΝΤ-ΞΥΛΕΜΠΟΡΙΑ (ΚΟ) | Κύρια Αγορά |
| ΕΥΡΟΒΑΝΚ ΕQUITIES ΜΟΝΟΠΡΟΣΩΠΗ Α.Ε.Π.Ε.Υ. | 05/07/2021 |
| ΠΑΝΤΕΛΑΚΗΣ ΧΡΗΜΑΤΙΣΤΗΡΙΑΚΗ Α.Ε.Π.Ε.Υ. | 01/07/2021 |
| ΙΝΤΕΡΛΑΪΦ (ΚΟ) | Κύρια Αγορά |
| ΒΕΤΑ ΧΡΗΜΑΤΙΣΤΗΡΙΑΚΗ Α.Ε.Π.Ε.Υ. | 24/10/2022 |
| ΚΛΟΥΚΙΝΑΣ - ΛΑΠΠΑΣ (ΚΟ) | Κύρια Αγορά |
| ΤΡΑΠΕΖΑ ΟΡΤΙΜΑ BANK Α.Ε. | 02/01/2023 |
| ΚΡΙ - ΚΡΙ (ΚΟ) | Κύρια Αγορά |
| ΕΥΡΟΒΑΝΚ ΕQUITIES ΜΟΝΟΠΡΟΣΩΠΗ Α.Ε.Π.Ε.Υ. | 07/05/2018 |
| ΛΕΩΝ ΔΕΠΟΛΑΣ ΧΡΗΜΑΤΙΣΤΗΡΙΑΚΗ Α.Ε.Π.Ε.Υ. | 16/01/2017 |
| ΛΑΜΨΑ (ΚΟ) | Κύρια Αγορά |
| ΛΕΩΝ ΔΕΠΟΛΑΣ ΧΡΗΜΑΤΙΣΤΗΡΙΑΚΗ Α.Ε.Π.Ε.Υ. | 16/01/2017 |
| ΜΟΤΟΡ ΟΪΛ (ΚΟ) | Κύρια Αγορά |
| ΒΕΤΑ ΧΡΗΜΑΤΙΣΤΗΡΙΑΚΗ Α.Ε.Π.Ε.Υ. | 08/03/2021 |
| ΕΥΡΟΒΑΝΚ ΕQUITIES ΜΟΝΟΠΡΟΣΩΠΗ Α.Ε.Π.Ε.Υ. | 22/10/2006 |
| MERIT ΧΡΗΜΑΤΙΣΤΗΡΙΑΚΗ Α.Ε.Π.Ε.Υ. | 25/02/2019 |
| ΕΘΝΙΚΗ ΧΡΗΜΑΤΙΣΤΗΡΙΑΚΗ ΜΟΝΟΠΡΟΣΩΠΗ ΑΕΠΕΥ | 02/01/1900 |
| ΛΕΩΝ ΔΕΠΟΛΑΣ ΧΡΗΜΑΤΙΣΤΗΡΙΑΚΗ Α.Ε.Π.Ε.Υ. | 01/04/2019 |
| ΠΕΙΡΑΙΩΣ ΜΟΝΟΠΡΟΣΩΠΗ Α.Ε.Π.Ε.Υ. | 04/05/2015 |
| ΜΠΛΕ ΚΕΔΡΟΣ (ΚΟ) | Κύρια Αγορά |
| MERIT ΧΡΗΜΑΤΙΣΤΗΡΙΑΚΗ Α.Ε.Π.Ε.Υ. | 30/09/2022 |
| ΜΥΤΙΛΗΝΑΙΟΣ (ΚΟ) | Κύρια Αγορά |
| ΒΕΤΑ ΧΡΗΜΑΤΙΣΤΗΡΙΑΚΗ Α.Ε.Π.Ε.Υ. | 11/04/2022 |
| ΕΥΡΟΒΑΝΚ ΕQUITIES ΜΟΝΟΠΡΟΣΩΠΗ Α.Ε.Π.Ε.Υ. | 20/09/2017 |
| MERIT ΧΡΗΜΑΤΙΣΤΗΡΙΑΚΗ Α.Ε.Π.Ε.Υ. | 25/02/2019 |
| ΑΛΦΑ FINANCE ΜΟΝΟΠΡΟΣΩΠΗ ΑΕΠΕΥ | 15/04/2019 |
| ΕΘΝΙΚΗ ΧΡΗΜΑΤΙΣΤΗΡΙΑΚΗ ΜΟΝΟΠΡΟΣΩΠΗ ΑΕΠΕΥ | 02/01/1900 |
| ΠΕΙΡΑΙΩΣ ΜΟΝΟΠΡΟΣΩΠΗ Α.Ε.Π.Ε.Υ. | 04/05/2015 |
| ΟΛΠ (ΚΟ) | Κύρια Αγορά |
| ΕΥΡΟΒΑΝΚ ΕQUITIES ΜΟΝΟΠΡΟΣΩΠΗ Α.Ε.Π.Ε.Υ. | 06/02/2019 |

Πίνακας Μετοχών Υπό Ειδική Διαπραγμάτευση

| Χρμόγραφα | Κατηγορία Διαπραγμάτευσης |
|--|--------------------------------|
| Ειδικός Διαπραγματευτής | Έναρξη Ειδικής Διαπραγμάτευσης |
| ΟΠΑΠ (ΚΟ) | Κύρια Αγορά |
| ΒΕΤΑ ΧΡΗΜΑΤΙΣΤΗΡΙΑΚΗ Α.Ε.Π.Ε.Υ. | 11/04/2022 |
| ΕΥΡΟΒΑΝΚ ΕQUITIES ΜΟΝΟΠΡΟΣΩΠΗ Α.Ε.Π.Ε.Υ. | 22/10/2006 |
| MERIT ΧΡΗΜΑΤΙΣΤΗΡΙΑΚΗ Α.Ε.Π.Ε.Υ. | 20/03/2017 |
| ΑΛΦΑ FINANCE ΜΟΝΟΠΡΟΣΩΠΗ ΑΕΠΕΥ | 09/01/2006 |
| ΕΘΝΙΚΗ ΧΡΗΜΑΤΙΣΤΗΡΙΑΚΗ ΜΟΝΟΠΡΟΣΩΠΗ ΑΕΠΕΥ | 02/01/1900 |
| ΕΛΛΗΝΟΑΜΕΡΙΚΑΝΙΚΗ ΧΡΗΜΑΤΙΣΤΗΡΙΑΚΗ ΑΕΠΕΥ | 25/07/2014 |
| ΠΕΙΡΑΙΩΣ ΜΟΝΟΠΡΟΣΩΠΗ Α.Ε.Π.Ε.Υ. | 04/05/2015 |
| ΟΤΕ (ΚΟ) | Κύρια Αγορά |
| ΒΕΤΑ ΧΡΗΜΑΤΙΣΤΗΡΙΑΚΗ Α.Ε.Π.Ε.Υ. | 11/04/2022 |
| ΕΥΡΟΒΑΝΚ ΕQUITIES ΜΟΝΟΠΡΟΣΩΠΗ Α.Ε.Π.Ε.Υ. | 22/10/2006 |
| MERIT ΧΡΗΜΑΤΙΣΤΗΡΙΑΚΗ Α.Ε.Π.Ε.Υ. | 20/03/2017 |
| ΑΛΦΑ FINANCE ΜΟΝΟΠΡΟΣΩΠΗ ΑΕΠΕΥ | 09/01/2006 |
| ΕΘΝΙΚΗ ΧΡΗΜΑΤΙΣΤΗΡΙΑΚΗ ΜΟΝΟΠΡΟΣΩΠΗ ΑΕΠΕΥ | 02/01/1900 |
| ΕΛΛΗΝΟΑΜΕΡΙΚΑΝΙΚΗ ΧΡΗΜΑΤΙΣΤΗΡΙΑΚΗ ΑΕΠΕΥ | 25/07/2014 |
| ΛΕΩΝ ΔΕΠΟΛΑΣ ΧΡΗΜΑΤΙΣΤΗΡΙΑΚΗ Α.Ε.Π.Ε.Υ. | 20/04/2015 |
| ΠΕΙΡΑΙΩΣ ΜΟΝΟΠΡΟΣΩΠΗ Α.Ε.Π.Ε.Υ. | 08/09/2008 |
| ΠΑΠΟΥΤΣΑΝΗΣ (ΚΟ) | Κύρια Αγορά |
| ΒΕΤΑ ΧΡΗΜΑΤΙΣΤΗΡΙΑΚΗ Α.Ε.Π.Ε.Υ. | 25/11/2013 |
| ΠΕΙΡΑΙΩΣ FINANCIAL HOLD (ΚΟ) | Κύρια Αγορά |
| ΕΥΡΟΒΑΝΚ ΕQUITIES ΜΟΝΟΠΡΟΣΩΠΗ Α.Ε.Π.Ε.Υ. | 22/10/2006 |
| ΕΥΡΟΧΧ ΧΡΗΜΑΤΙΣΤΗΡΙΑΚΗ Α.Ε.Π.Ε.Υ. | 15/02/2016 |
| MERIT ΧΡΗΜΑΤΙΣΤΗΡΙΑΚΗ Α.Ε.Π.Ε.Υ. | 16/09/2013 |
| ΑΛΦΑ FINANCE ΜΟΝΟΠΡΟΣΩΠΗ ΑΕΠΕΥ | 15/04/2019 |
| ΕΘΝΙΚΗ ΧΡΗΜΑΤΙΣΤΗΡΙΑΚΗ ΜΟΝΟΠΡΟΣΩΠΗ ΑΕΠΕΥ | 02/01/1900 |
| ΕΛΛΗΝΟΑΜΕΡΙΚΑΝΙΚΗ ΧΡΗΜΑΤΙΣΤΗΡΙΑΚΗ ΑΕΠΕΥ | 25/07/2014 |
| ΛΕΩΝ ΔΕΠΟΛΑΣ ΧΡΗΜΑΤΙΣΤΗΡΙΑΚΗ Α.Ε.Π.Ε.Υ. | 30/11/2018 |
| ΠΕΙΡΑΙΩΣ ΜΟΝΟΠΡΟΣΩΠΗ Α.Ε.Π.Ε.Υ. | 16/02/2009 |
| ΠΕΤΡΟΠΟΥΛΟΣ ΠΕΤΡΟΣ (ΚΟ) | Κύρια Αγορά |
| ΕΥΡΟΒΑΝΚ ΕQUITIES ΜΟΝΟΠΡΟΣΩΠΗ Α.Ε.Π.Ε.Υ. | 01/04/2019 |
| ΠΑΝΤΕΛΑΚΗΣ ΧΡΗΜΑΤΙΣΤΗΡΙΑΚΗ Α.Ε.Π.Ε.Υ. | 16/03/2020 |
| ΠΛΑΣΤΙΚΑ ΘΡΑΚΗΣ (ΚΟ) | Κύρια Αγορά |
| ΕΥΡΟΒΑΝΚ ΕQUITIES ΜΟΝΟΠΡΟΣΩΠΗ Α.Ε.Π.Ε.Υ. | 26/03/2018 |
| ΑΛΦΑ FINANCE ΜΟΝΟΠΡΟΣΩΠΗ ΑΕΠΕΥ | 26/03/2018 |
| ΣΑΡΑΝΤΗΣ ΓΡ. (ΚΟ) | Κύρια Αγορά |
| ΒΕΤΑ ΧΡΗΜΑΤΙΣΤΗΡΙΑΚΗ Α.Ε.Π.Ε.Υ. | 14/05/2012 |
| ΕΥΡΟΒΑΝΚ ΕQUITIES ΜΟΝΟΠΡΟΣΩΠΗ Α.Ε.Π.Ε.Υ. | 24/10/2016 |
| ΣΙΔΑΜΑ ΜΕΤΑΛΛΟΥΡΓΙΚΗ (ΚΟ) | Κύρια Αγορά |
| ΛΕΩΝ ΔΕΠΟΛΑΣ ΧΡΗΜΑΤΙΣΤΗΡΙΑΚΗ Α.Ε.Π.Ε.Υ. | 06/06/2022 |
| ΤΕΡΝΑ ΕΝΕΡΓΕΙΑΚΗ (ΚΟ) | Κύρια Αγορά |
| ΕΥΡΟΒΑΝΚ ΕQUITIES ΜΟΝΟΠΡΟΣΩΠΗ Α.Ε.Π.Ε.Υ. | 24/05/2021 |
| ΠΕΙΡΑΙΩΣ ΜΟΝΟΠΡΟΣΩΠΗ Α.Ε.Π.Ε.Υ. | 09/12/2019 |
| ΤΕΧΝΙΚΗ ΟΛΥΜΠΙΑΚΗ (ΚΟ) | Κύρια Αγορά |
| ΒΕΤΑ ΧΡΗΜΑΤΙΣΤΗΡΙΑΚΗ Α.Ε.Π.Ε.Υ. | 04/04/2022 |
| ΤΖΙΡΑΚΙΑΝ ΠΡΟΦΙΛ (ΚΟ) | Κύρια Αγορά |
| ΛΕΩΝ ΔΕΠΟΛΑΣ ΧΡΗΜΑΤΙΣΤΗΡΙΑΚΗ Α.Ε.Π.Ε.Υ. | 19/07/2021 |

Γνωστοποιήσεις Συναλλαγών - Κατάλογος Υπόχρεων Προσώπων

| Ημερομηνία Υποβολής [1] | Επωνυμία | Λόγος Υποβολής [2] | Υπόχρεος | Ιδιότητα Υποχρέου | Σχέση με τον Υπόχρεο | Ημερομηνία Συναλλαγής | Αγορά | Όγκος Συναλλαγών | Αξία Συναλλαγών | Φύση Συναλλαγής [3] | Είδος Χρηματικού μέσου | Παρατηρήσεις [4] |
|-------------------------|--|--------------------|------------------------|----------------------|----------------------------|-----------------------|----------|------------------|-----------------|---------------------|------------------------|------------------|
| 08/05/2023 | EUROBANK ERGASIAS YΠHPECIZQN KAI CΥMMETOΧΩN A.E. | B | ΒΑΣΙΛΕΙΟΥ ΚΩΝΣΤΑΝΤΙΝΟΣ | Μέλος ΔΣ Εκτελεστικό | Συνδεδόμενο Νομικό Πρόσωπο | 05/05/2023 | ΑΞΙΩΝ ΧΑ | 33,919 | 45,434.46 | Π | Μετοχή | 1 |
| 08/05/2023 | EUROBANK ERGASIAS YΠHPECIZQN KAI CΥMMETOΧΩN A.E. | B | ΒΑΣΙΛΕΙΟΥ ΚΩΝΣΤΑΝΤΙΝΟΣ | Μέλος ΔΣ Εκτελεστικό | Συνδεδόμενο Νομικό Πρόσωπο | 05/05/2023 | ΑΞΙΩΝ ΧΑ | 105,100 | 140,507.14 | Π | Μετοχή | 1 |
| 08/05/2023 | EUROBANK ERGASIAS YΠHPECIZQN KAI CΥMMETOΧΩN A.E. | B | ΒΑΣΙΛΕΙΟΥ ΚΩΝΣΤΑΝΤΙΝΟΣ | Μέλος ΔΣ Εκτελεστικό | Συνδεδόμενο Νομικό Πρόσωπο | 05/05/2023 | ΑΞΙΩΝ ΧΑ | 15,000 | 19,995.00 | A | Μετοχή | 1 |
| 08/05/2023 | EUROBANK ERGASIAS YΠHPECIZQN KAI CΥMMETOΧΩN A.E. | B | ΒΑΣΙΛΕΙΟΥ ΚΩΝΣΤΑΝΤΙΝΟΣ | Μέλος ΔΣ Εκτελεστικό | Συνδεδόμενο Νομικό Πρόσωπο | 05/05/2023 | ΑΞΙΩΝ ΧΑ | 105,100 | 140,424.22 | A | Μετοχή | 1 |
| 08/05/2023 | INTRAKAT ANΩΝΥΜΗ ΕΤΑΙΡΕΙΑ ΤΕΧΝΙΚΩΝ ΚΑΙ ΕΝΕΡΓΕΙΑΚΩΝ ΕΡΓΩΝ | A | ΑΡΑΝΙΤΗΣ ΑΝΑΣΤΑΣΙΟΣ | Γεν.Διευθυντής | Ο Ιδιος | 03/05/2023 | ΑΞΙΩΝ ΧΑ | 20,000 | 31,737.67 | A | Μετοχή | 1 |
| 08/05/2023 | INTRAKAT ANΩΝΥΜΗ ΕΤΑΙΡΕΙΑ ΤΕΧΝΙΚΩΝ ΚΑΙ ΕΝΕΡΓΕΙΑΚΩΝ ΕΡΓΩΝ | A | ΑΡΑΝΙΤΗΣ ΑΝΑΣΤΑΣΙΟΣ | Γεν.Διευθυντής | Ο Ιδιος | 04/05/2023 | ΑΞΙΩΝ ΧΑ | 10,000 | 15,906.00 | A | Μετοχή | 1 |

Σημειώσεις Γνωστοποιήσεων Συναλλαγών

Για περισσότερες πληροφορίες επί των γνωστοποιήσεων συναλλαγών επισκεφτείτε την ιστοσελίδα <http://athexgroup.gr/el/web/guest/companies-info-trade-notifications>

[1] - Η Ημερομηνία Υποβολής αφορά την Ημερομηνία που η Γνωστοποίηση παρελήφθει από το Χ.Α.

[2] - Λόγος Υποβολής: Α: Πρόσωπο που ασκεί Διευθυντικά καθήκοντα, Β: Πρόσωπο που έχει στενό δεσμό με πρόσωπο που ασκεί Διευθυντικά καθήκοντα.

[3] - Φύση Συναλλαγής: Α: Αγορά, Π: Πώληση.

[4] - Παρατηρήσεις: 1 - Λόγω Συμμετοχής σε ΑΜΚ, 2 - Λόγω Εξάσκησης Δικαιώματος Προαίρεσης αγοράς μετοχών που παρέχεται στο προσωπικό, 3 - Λόγω Δωρεάς, 4 - Λόγω Συγχώνευσης ή Διάσπασης κλπ, 5 - Λόγω Μετατροπής ή Ανταλλαγής Ομολογιών, 6 - Ανταλλαγή λόγω Προαιρετικής Δημόσιας Πρότασης.

| Υποκείμενη Αγορά | | | | Αγορά Παραγώγων | | | | | | | | | | | | | | |
|---|------------|-------------|--------|------------------|----------|-----------|------------|----------|-------------|------------------|--------------------|-------------------------------|------------|-------------|---------|-------|-----------------|-------|
| Ανωτ Τιμή | Κατωτ Τιμή | Τιμή κλεισ. | Μεταβ. | Μήνας Παράδοσης | Άνοιγμα | Ανωτ Τιμή | Κατωτ Τιμή | Τελ Τιμή | Τιμή κλεισ. | Τελευταία ζήτηση | Τελευταία προσφορά | Τιμή Εκκαθάρισης ¹ | Υψηλό ζωής | Χαμηλό ζωής | Πράξεις | Όγκος | Ανοικτές θέσεις | |
| (Μονάδα Διαπραγμάτευσης: 1 Μονάδα Δείκτη x 2€, Χρηματικός Διακανονισμός) | | | | | | | | | | | | | | | | | | |
| | | | | Μάιος 2023 | --- | --- | --- | --- | 4,227.50 | --- | --- | --- | --- | --- | --- | --- | --- | |
| | | | | Ιούνιος 2023 | --- | --- | --- | --- | 4,234.00 | --- | --- | --- | --- | --- | --- | --- | --- | |
| | | | | Ιούλιος 2023 | --- | --- | --- | --- | 4,242.25 | --- | --- | --- | --- | --- | --- | --- | --- | |
| | | | | Σεπτέμβριος 2023 | --- | --- | --- | --- | 4,255.50 | --- | --- | --- | --- | --- | --- | --- | --- | |
| | | | | Δεκέμβριος 2023 | --- | --- | --- | --- | 4,276.75 | --- | --- | --- | --- | --- | --- | --- | --- | |
| | | | | Μάρτιος 2024 | --- | --- | --- | --- | 4,298.25 | --- | --- | --- | --- | --- | --- | --- | --- | |
| (Μονάδα Διαπραγμάτευσης: 1 Μονάδα Δείκτη x 2€, Χρηματικός Διακανονισμός) | | | | | | | | | | | | | | | | | | |
| FTSE/X.A. Large Cap | | | | Μάιος 2023 | 2,707.75 | 2,740.50 | 2,700.00 | 2,729.00 | 2,729.00 | --- | --- | --- | 2,740.50 | --- | --- | 146 | 623 | 5,600 |
| 2,737.50 | 2,693.34 | 2,728.69 | 1.31% | Ιούνιος 2023 | 2,685.25 | 2,722.75 | 2,685.25 | 2,718.00 | 2,718.00 | --- | --- | --- | 2,722.75 | --- | 27 | 75 | 244 | |
| | | | | Ιούλιος 2023 | --- | --- | --- | --- | 2,704.75 | --- | --- | --- | --- | --- | --- | --- | --- | |
| | | | | Σεπτέμβριος 2023 | --- | --- | --- | --- | 2,713.25 | --- | --- | --- | --- | --- | --- | --- | --- | |
| | | | | Δεκέμβριος 2023 | --- | --- | --- | --- | 2,726.75 | --- | --- | --- | --- | --- | --- | --- | --- | |
| | | | | Μάρτιος 2024 | --- | --- | --- | --- | 2,740.50 | --- | --- | --- | --- | --- | --- | --- | --- | |
| (Μονάδα Διαπραγμάτευσης: 1 Μονάδα Δείκτη x 15€, Χρηματικός Διακανονισμός) | | | | | | | | | | | | | | | | | | |
| FTSE/X.A. Τράπεζες | | | | Ιούνιος 2023 | 837.75 | 865.00 | 837.75 | 865.00 | 865.00 | --- | --- | --- | 865.00 | --- | --- | 22 | 165 | 1,014 |
| 866.12 | 833.77 | 863.55 | 3.57% | Σεπτέμβριος 2023 | --- | --- | --- | --- | 840.00 | --- | --- | --- | --- | --- | --- | --- | --- | |
| | | | | Δεκέμβριος 2023 | --- | --- | --- | --- | 844.25 | --- | --- | --- | --- | --- | --- | --- | --- | |
| | | | | Μάρτιος 2024 | --- | --- | --- | --- | 848.25 | --- | --- | --- | --- | --- | --- | --- | --- | |

Σημειώσεις Παραγώγων

Τις τιμές εκκαθάρισης και τις τελικές ανοικτές θέσεις μπορείτε να τις ανακτήσετε στο ακόλουθο path <http://www.helex.gr/el/web/guest/statistics-end-of-day-derivatives>

| Υποκείμενη Αγορά | | | | Αγορά Παραγώγων | | | | | | | | | | | | | |
|--|------------|-------------|--------|------------------|---------|-----------|------------|----------|-------------|------------------|--------------------|-------------------|------------|-------------|---------|--------|-----------------|
| Ανωτ Τιμή | Κατωτ Τιμή | Τιμή κλεισ. | Μεταβ. | Μήνας Παράδοσης | Άνοιγμα | Ανωτ Τιμή | Κατωτ Τιμή | Τελ Τιμή | Τιμή κλεισ. | Τελευταία ζήτηση | Τελευταία προσφορά | Τιμή Εκκαθάρισης* | Υψηλό ζωής | Χαμηλό ζωής | Πράξεις | Όγκος | Ανοικτές θέσεις |
| (Μέγεθος Συμβολαίου: 100 Χρεόγραφα, Φυσική Παράδοση) | | | | | | | | | | | | | | | | | |
| ALPHA ΥΠΗΡΕΣΙΩΝ ΣΥΜΜ (ΚΟ) | | | | Ιούνιος 2023 | 1.19 | 1.22 | 1.18 | 1.22 | 1.22 | --- | --- | --- | 1.52 | --- | 375 | 16,963 | 149,869 |
| 1.212 | 1.1745 | 1.2 | 3.05% | Σεπτέμβριος 2023 | --- | --- | --- | --- | 1.20 | --- | --- | --- | 1.25 | --- | --- | --- | 30 |
| | | | | Δεκέμβριος 2023 | --- | --- | --- | --- | 1.18 | --- | --- | --- | --- | --- | --- | --- | --- |
| | | | | Μάρτιος 2024 | --- | --- | --- | --- | 1.18 | --- | --- | --- | --- | --- | --- | --- | --- |
| (Μέγεθος Συμβολαίου: 100 Χρεόγραφα, Φυσική Παράδοση) | | | | | | | | | | | | | | | | | |
| AUTOHELLAS (ΚΟ) | | | | Ιούνιος 2023 | 12.79 | 12.79 | 12.79 | 12.79 | 12.79 | --- | --- | --- | 13.00 | --- | 1 | 1 | 82 |
| 12.98 | 12.68 | 12.9 | 0.31% | Σεπτέμβριος 2023 | --- | --- | --- | --- | 12.96 | --- | --- | --- | --- | --- | --- | --- | --- |
| | | | | Δεκέμβριος 2023 | --- | --- | --- | --- | 13.02 | --- | --- | --- | --- | --- | --- | --- | --- |
| | | | | Μάρτιος 2024 | --- | --- | --- | --- | 13.09 | --- | --- | --- | --- | --- | --- | --- | --- |
| (Μέγεθος Συμβολαίου: 100 Χρεόγραφα, Φυσική Παράδοση) | | | | | | | | | | | | | | | | | |
| CENERGY HOLDINGS (ΚΑ) | | | | Ιούνιος 2023 | 4.67 | 4.68 | 4.63 | 4.68 | 4.68 | --- | --- | --- | 4.76 | --- | 10 | 77 | 6,007 |
| 4.685 | 4.59 | 4.645 | -0.11% | Σεπτέμβριος 2023 | --- | --- | --- | --- | 4.71 | --- | --- | --- | 4.35 | --- | --- | --- | 5 |
| | | | | Δεκέμβριος 2023 | --- | --- | --- | --- | 4.71 | --- | --- | --- | --- | --- | --- | --- | --- |
| | | | | Μάρτιος 2024 | --- | --- | --- | --- | 4.73 | --- | --- | --- | --- | --- | --- | --- | --- |
| (Μέγεθος Συμβολαίου: 100 Χρεόγραφα, Φυσική Παράδοση) | | | | | | | | | | | | | | | | | |
| COCA-COLA HBC AG (ΚΟ) | | | | Ιούνιος 2023 | 27.77 | 28.00 | 27.74 | 27.74 | 27.74 | --- | --- | --- | 28.00 | --- | 6 | 11 | 257 |
| 28.88 | 28.3 | 28.3 | -1.36% | Σεπτέμβριος 2023 | --- | --- | --- | --- | 28.90 | --- | --- | --- | --- | --- | --- | --- | --- |
| | | | | Δεκέμβριος 2023 | --- | --- | --- | --- | 29.05 | --- | --- | --- | --- | --- | --- | --- | --- |
| | | | | Μάρτιος 2024 | --- | --- | --- | --- | 29.19 | --- | --- | --- | --- | --- | --- | --- | --- |
| (Μέγεθος Συμβολαίου: 100 Χρεόγραφα, Φυσική Παράδοση) | | | | | | | | | | | | | | | | | |
| EUROBANK HOLDINGS (ΚΟ) | | | | Ιούνιος 2023 | 1.35 | 1.40 | 1.33 | 1.40 | 1.40 | --- | --- | --- | 1.46 | --- | 114 | 3,224 | 30,879 |
| 1.4 | 1.3345 | 1.3935 | 3.99% | Σεπτέμβριος 2023 | --- | --- | --- | --- | 1.35 | --- | --- | --- | --- | --- | --- | --- | --- |
| | | | | Δεκέμβριος 2023 | --- | --- | --- | --- | 1.36 | --- | --- | --- | --- | --- | --- | --- | --- |
| | | | | Μάρτιος 2024 | --- | --- | --- | --- | 1.36 | --- | --- | --- | --- | --- | --- | --- | --- |
| (Μέγεθος Συμβολαίου: 100 Χρεόγραφα, Φυσική Παράδοση) | | | | | | | | | | | | | | | | | |
| FOURLIS ΣΥΜΜΕΤΟΧΩΝ (ΚΟ) | | | | Ιούνιος 2023 | 4.01 | 4.01 | 4.01 | 4.01 | 4.01 | --- | --- | --- | 4.05 | --- | 9 | 55 | 1,660 |
| 4.03 | 3.975 | 4 | 0.76% | Σεπτέμβριος 2023 | --- | --- | --- | --- | 4.00 | --- | --- | --- | --- | --- | --- | --- | --- |
| | | | | Δεκέμβριος 2023 | --- | --- | --- | --- | 4.02 | --- | --- | --- | --- | --- | --- | --- | --- |
| | | | | Μάρτιος 2024 | --- | --- | --- | --- | 4.04 | --- | --- | --- | --- | --- | --- | --- | --- |
| (Μέγεθος Συμβολαίου: 100 Χρεόγραφα, Φυσική Παράδοση) | | | | | | | | | | | | | | | | | |
| HELLENIQ ENERGY (ΚΟ) | | | | Ιούνιος 2023 | 7.32 | 7.32 | 7.15 | 7.15 | 7.15 | --- | --- | --- | 8.08 | --- | 13 | 41 | 1,572 |
| 7.29 | 7.08 | 7.11 | -1.52% | Σεπτέμβριος 2023 | 7.18 | 7.18 | 7.10 | 7.10 | 7.10 | --- | --- | --- | 7.18 | --- | 3 | 6 | --- |
| | | | | Δεκέμβριος 2023 | --- | --- | --- | --- | 7.31 | --- | --- | --- | --- | --- | --- | --- | --- |
| | | | | Μάρτιος 2024 | --- | --- | --- | --- | 7.35 | --- | --- | --- | --- | --- | --- | --- | --- |

Σημειώσεις Παραγώγων

Τις τιμές εκκαθάρισης και τις τελικές ανοικτές θέσεις μπορείτε να τις ανακτήσετε στο ακόλουθο path <http://www.helex.gr/el/web/guest/statistics-end-of-day-derivatives>

| Υποκείμενη Αγορά | | | | Αγορά Παραγώγων | | | | | | | | | | Ανοικτές θέσεις | | | |
|-------------------------------|------------|-------------|---------|--|---------|-----------|------------|----------|-------------|------------------|--------------------|-------------------|------------|-----------------|---------|-------|-----------------|
| Ανωτ Τιμή | Κατωτ Τιμή | Τιμή κλεισ. | Μεταβ. | Μήνας Παράδοσης | Άνοιγμα | Ανωτ Τιμή | Κατωτ Τιμή | Τελ Τιμή | Τιμή κλεισ. | Τελευταία ζήτηση | Τελευταία προσφορά | Τιμή Εκκαθάρισης* | Υψηλό ζωής | Χαμηλό ζωής | Πράξεις | Όγκος | Ανοικτές θέσεις |
| INTRACOM HOLDINGS (ΚΟ) | | | | (Μέγεθος Συμβολαίου: 100 Χρεόγραφα, Φυσική Παράδοση) | | | | | | | | | | | | | |
| 1.838 | 1.79 | 1.83 | 1.67% | Ιούνιος 2023 | 1.85 | 1.85 | 1.82 | 1.84 | 1.84 | --- | --- | --- | 2.07 | --- | 15 | 32 | 4,530 |
| | | | | Σεπτέμβριος 2023 | --- | --- | --- | --- | 1.83 | --- | --- | --- | 1.84 | --- | --- | --- | 2 |
| | | | | Δεκέμβριος 2023 | --- | --- | --- | --- | 1.82 | --- | --- | --- | --- | --- | --- | --- | --- |
| | | | | Μάρτιος 2024 | --- | --- | --- | --- | 1.83 | --- | --- | --- | --- | --- | --- | --- | --- |
| INTRAKAT (ΚΟ) | | | | (Μέγεθος Συμβολαίου: 100 Χρεόγραφα, Φυσική Παράδοση) | | | | | | | | | | | | | |
| 1.64 | 1.61 | 1.64 | 0.86% | Ιούνιος 2023 | 1.63 | 1.65 | 1.61 | 1.65 | 1.65 | --- | --- | --- | 1.79 | --- | 25 | 277 | 8,020 |
| | | | | Σεπτέμβριος 2023 | --- | --- | --- | --- | 1.65 | --- | --- | --- | 1.69 | --- | --- | --- | 30 |
| | | | | Δεκέμβριος 2023 | --- | --- | --- | --- | 1.65 | --- | --- | --- | --- | --- | --- | --- | --- |
| | | | | Μάρτιος 2024 | --- | --- | --- | --- | 1.65 | --- | --- | --- | --- | --- | --- | --- | --- |
| JUMBO (ΚΟ) | | | | (Μέγεθος Συμβολαίου: 100 Χρεόγραφα, Φυσική Παράδοση) | | | | | | | | | | | | | |
| 22.1 | 21.68 | 21.9 | -0.72% | Ιούνιος 2023 | 22.00 | 22.00 | 21.70 | 22.00 | 22.00 | --- | --- | --- | 22.00 | --- | 9 | 39 | 390 |
| | | | | Σεπτέμβριος 2023 | --- | --- | --- | --- | 22.22 | --- | --- | --- | --- | --- | --- | --- | --- |
| | | | | Δεκέμβριος 2023 | --- | --- | --- | --- | 22.33 | --- | --- | --- | --- | --- | --- | --- | --- |
| | | | | Μάρτιος 2024 | --- | --- | --- | --- | 22.45 | --- | --- | --- | --- | --- | --- | --- | --- |
| LAMDA DEVELOPMENT(ΚΟ) | | | | (Μέγεθος Συμβολαίου: 100 Χρεόγραφα, Φυσική Παράδοση) | | | | | | | | | | | | | |
| 5.825 | 5.67 | 5.8 | 2.20% | Ιούνιος 2023 | 5.74 | 5.84 | 5.69 | 5.80 | 5.80 | --- | --- | --- | 6.53 | --- | 21 | 59 | 5,821 |
| | | | | Σεπτέμβριος 2023 | --- | --- | --- | --- | 5.72 | --- | --- | --- | --- | --- | --- | --- | --- |
| | | | | Δεκέμβριος 2023 | --- | --- | --- | --- | 5.75 | --- | --- | --- | --- | --- | --- | --- | --- |
| | | | | Μάρτιος 2024 | --- | --- | --- | --- | 5.77 | --- | --- | --- | --- | --- | --- | --- | --- |
| MIG (ΚΟ) | | | | (Μέγεθος Συμβολαίου: 100 Χρεόγραφα, Φυσική Παράδοση) | | | | | | | | | | | | | |
| 0.176 | 0.146 | 0.15 | -16.67% | Ιούνιος 2023 | 0.150 | 0.150 | 0.140 | 0.140 | 0.140 | --- | --- | --- | 0.218 | --- | 3 | 27 | 1,548 |
| | | | | Σεπτέμβριος 2023 | --- | --- | --- | --- | 0.181 | --- | --- | --- | --- | --- | --- | --- | --- |
| | | | | Δεκέμβριος 2023 | --- | --- | --- | --- | 0.182 | --- | --- | --- | --- | --- | --- | --- | --- |
| | | | | Μάρτιος 2024 | --- | --- | --- | --- | 0.183 | --- | --- | --- | --- | --- | --- | --- | --- |
| QUEST ΣΥΜΜΕΤΟΧΩΝ (ΚΟ) | | | | (Μέγεθος Συμβολαίου: 100 Χρεόγραφα, Φυσική Παράδοση) | | | | | | | | | | | | | |
| 4.995 | 4.87 | 4.95 | -1.00% | Ιούνιος 2023 | --- | --- | --- | --- | 4.94 | --- | --- | --- | 5.21 | --- | --- | --- | 97 |
| | | | | Σεπτέμβριος 2023 | --- | --- | --- | --- | 5.04 | --- | --- | --- | --- | --- | --- | --- | --- |
| | | | | Δεκέμβριος 2023 | --- | --- | --- | --- | 5.06 | --- | --- | --- | --- | --- | --- | --- | --- |
| | | | | Μάρτιος 2024 | --- | --- | --- | --- | 5.09 | --- | --- | --- | --- | --- | --- | --- | --- |
| TITAN CEMENT (ΚΑ) | | | | (Μέγεθος Συμβολαίου: 100 Χρεόγραφα, Φυσική Παράδοση) | | | | | | | | | | | | | |
| 15.3 | 15.02 | 15.24 | 1.06% | Ιούνιος 2023 | 15.33 | 15.33 | 15.33 | 15.33 | 15.33 | --- | --- | --- | 15.33 | --- | 1 | 5 | 877 |
| | | | | Σεπτέμβριος 2023 | --- | --- | --- | --- | 15.19 | --- | --- | --- | --- | --- | --- | --- | --- |
| | | | | Δεκέμβριος 2023 | --- | --- | --- | --- | 15.27 | --- | --- | --- | --- | --- | --- | --- | --- |
| | | | | Μάρτιος 2024 | --- | --- | --- | --- | 15.34 | --- | --- | --- | --- | --- | --- | --- | --- |

Σημειώσεις Παραγώγων

Τις τιμές εκκαθάρισης και τις τελικές ανοικτές θέσεις μπορείτε να τις ανακτήσετε στο ακόλουθο path <http://www.helex.gr/el/web/guest/statistics-end-of-day-derivatives>

| Υποκείμενη Αγορά | | | | Αγορά Παραγώγων | | | | | | | | | | Ανοικτές θέσεις | | | |
|----------------------------------|------------|-------------|--------|--|---------|-----------|------------|----------|-------------|------------------|--------------------|-------------------|------------|-----------------|---------|-------|-----------------|
| Ανωτ Τιμή | Κατωτ Τιμή | Τιμή κλεισ. | Μεταβ. | Μήνας Παράδοσης | Άνοιγμα | Ανωτ Τιμή | Κατωτ Τιμή | Τελ Τιμή | Τιμή κλεισ. | Τελευταία ζήτηση | Τελευταία προσφορά | Τιμή Εκκαθάρισης* | Υψηλό ζωής | Χαμηλό ζωής | Πράξεις | Όγκος | Ανοικτές θέσεις |
| ΒΙΟΗΑΛCO SA/NV (ΚΑ) | | | | (Μέγεθος Συμβολαίου: 100 Χρεόγραφα, Φυσική Παράδοση) | | | | | | | | | | | | | |
| 4.985 | 4.905 | 4.96 | 0.51% | Ιούνιος 2023 | 5.00 | 5.01 | 4.96 | 4.96 | 4.96 | --- | --- | --- | 5.04 | --- | 17 | 79 | 5,835 |
| | | | | Σεπτέμβριος 2023 | --- | --- | --- | --- | 4.95 | --- | --- | --- | 4.46 | --- | --- | --- | 20 |
| | | | | Δεκέμβριος 2023 | --- | --- | --- | --- | 5.00 | --- | --- | --- | --- | --- | --- | --- | --- |
| | | | | Μάρτιος 2024 | --- | --- | --- | --- | 5.02 | --- | --- | --- | --- | --- | --- | --- | --- |
| ΑΒΑΞ Α.Ε. (ΚΟ) | | | | (Μέγεθος Συμβολαίου: 100 Χρεόγραφα, Φυσική Παράδοση) | | | | | | | | | | | | | |
| 0.959 | 0.916 | 0.953 | 4.04% | Ιούνιος 2023 | 0.940 | 0.940 | 0.940 | 0.940 | 0.940 | --- | --- | --- | 0.940 | --- | 1 | 3 | 357 |
| | | | | Σεπτέμβριος 2023 | --- | --- | --- | --- | 0.923 | --- | --- | --- | --- | --- | --- | --- | --- |
| | | | | Δεκέμβριος 2023 | --- | --- | --- | --- | 0.927 | --- | --- | --- | --- | --- | --- | --- | --- |
| | | | | Μάρτιος 2024 | --- | --- | --- | --- | 0.932 | --- | --- | --- | --- | --- | --- | --- | --- |
| ΑΔΜΗ ΣΥΜΜΕΤΟΧΩΝ Α.Ε. (ΚΟ) | | | | (Μέγεθος Συμβολαίου: 100 Χρεόγραφα, Φυσική Παράδοση) | | | | | | | | | | | | | |
| 1.856 | 1.8 | 1.848 | 3.47% | Ιούνιος 2023 | 1.81 | 1.86 | 1.81 | 1.85 | 1.85 | --- | --- | --- | 1.92 | --- | 32 | 201 | 12,621 |
| | | | | Σεπτέμβριος 2023 | --- | --- | --- | --- | 1.80 | --- | --- | --- | --- | --- | --- | --- | --- |
| | | | | Δεκέμβριος 2023 | --- | --- | --- | --- | 1.81 | --- | --- | --- | --- | --- | --- | --- | --- |
| | | | | Μάρτιος 2024 | --- | --- | --- | --- | 1.82 | --- | --- | --- | --- | --- | --- | --- | --- |
| ΑΕΡΟΠΟΡΙΑ ΑΙΓΑΙΟΥ (ΚΟ) | | | | (Μέγεθος Συμβολαίου: 100 Χρεόγραφα, Φυσική Παράδοση) | | | | | | | | | | | | | |
| 7.96 | 7.65 | 7.94 | 2.19% | Ιούνιος 2023 | 7.90 | 7.97 | 7.90 | 7.96 | 7.96 | --- | --- | --- | 8.09 | --- | 5 | 118 | 1,836 |
| | | | | Σεπτέμβριος 2023 | --- | --- | --- | --- | 7.83 | --- | --- | --- | --- | --- | --- | --- | --- |
| | | | | Δεκέμβριος 2023 | --- | --- | --- | --- | 7.87 | --- | --- | --- | --- | --- | --- | --- | --- |
| | | | | Μάρτιος 2024 | --- | --- | --- | --- | 7.91 | --- | --- | --- | --- | --- | --- | --- | --- |
| ΓΕΚ ΤΕΡΝΑ (ΚΟ) | | | | (Μέγεθος Συμβολαίου: 100 Χρεόγραφα, Φυσική Παράδοση) | | | | | | | | | | | | | |
| 12.66 | 12.32 | 12.62 | 2.10% | Ιούνιος 2023 | 12.57 | 12.57 | 12.54 | 12.57 | 12.57 | --- | --- | --- | 12.75 | --- | 4 | 48 | 8,202 |
| | | | | Σεπτέμβριος 2023 | --- | --- | --- | --- | 12.45 | --- | --- | --- | --- | --- | --- | --- | --- |
| | | | | Δεκέμβριος 2023 | --- | --- | --- | --- | 12.51 | --- | --- | --- | --- | --- | --- | --- | --- |
| | | | | Μάρτιος 2024 | --- | --- | --- | --- | 12.58 | --- | --- | --- | --- | --- | --- | --- | --- |
| ΔΕΗ (ΚΟ) | | | | (Μέγεθος Συμβολαίου: 100 Χρεόγραφα, Φυσική Παράδοση) | | | | | | | | | | | | | |
| 8.16 | 7.92 | 8.1 | 2.27% | Ιούνιος 2023 | 8.04 | 8.21 | 8.04 | 8.15 | 8.15 | --- | --- | --- | 8.38 | --- | 156 | 825 | 22,675 |
| | | | | Σεπτέμβριος 2023 | --- | --- | --- | --- | 7.98 | --- | --- | --- | --- | --- | --- | --- | --- |
| | | | | Δεκέμβριος 2023 | --- | --- | --- | --- | 8.02 | --- | --- | --- | --- | --- | --- | --- | --- |
| | | | | Μάρτιος 2024 | --- | --- | --- | --- | 8.06 | --- | --- | --- | --- | --- | --- | --- | --- |
| ΕΘΝΙΚΗ ΤΡΑΠΕΖΑ (ΚΟ) | | | | (Μέγεθος Συμβολαίου: 100 Χρεόγραφα, Φυσική Παράδοση) | | | | | | | | | | | | | |
| 5.218 | 4.97 | 5.206 | 4.87% | Ιούνιος 2023 | 5.00 | 5.25 | 4.98 | 5.22 | 5.22 | --- | --- | --- | 5.46 | --- | 237 | 3,928 | 21,045 |
| | | | | Σεπτέμβριος 2023 | --- | --- | --- | --- | 5.00 | --- | --- | --- | --- | --- | --- | --- | --- |
| | | | | Δεκέμβριος 2023 | --- | --- | --- | --- | 5.03 | --- | --- | --- | --- | --- | --- | --- | --- |
| | | | | Μάρτιος 2024 | --- | --- | --- | --- | 5.05 | --- | --- | --- | --- | --- | --- | --- | --- |

Σημειώσεις Παραγώγων

Τις τιμές εκκαθάρισης και τις τελικές ανοικτές θέσεις μπορείτε να τις ανακτήσετε στο ακόλουθο path <http://www.helex.gr/el/web/guest/statistics-end-of-day-derivatives>

| Υποκείμενη Αγορά | | | | Αγορά Παραγώγων | | | | | | | | | | Ανοικτές θέσεις | | | |
|--|------------|-------------|--------|------------------|---------|-----------|------------|----------|-------------|------------------|--------------------|-------------------|------------|-----------------|---------|-------|-----------------|
| Ανωτ Τιμή | Κατωτ Τιμή | Τιμή κλεισ. | Μεταβ. | Μήνας Παράδοσης | Άνοιγμα | Ανωτ Τιμή | Κατωτ Τιμή | Τελ Τιμή | Τιμή κλεισ. | Τελευταία ζήτηση | Τελευταία προσφορά | Τιμή Εκκαθάρισης* | Υψηλό ζωής | Χαμηλό ζωής | Πράξεις | Όγκος | Ανοικτές θέσεις |
| (Μέγεθος Συμβολαίου: 100 Χρεόγραφα, Φυσική Παράδοση) | | | | | | | | | | | | | | | | | |
| ΕΒΑΛΧΑΛΚΟΡ (ΚΟ) | | | | Ιούνιος 2023 | 1.72 | 1.75 | 1.72 | 1.73 | 1.73 | --- | --- | --- | 1.79 | --- | 9 | 22 | 1,307 |
| 1.736 | 1.71 | 1.72 | 0.70% | Σεπτέμβριος 2023 | --- | --- | --- | --- | 1.72 | --- | --- | --- | --- | --- | --- | --- | --- |
| | | | | Δεκέμβριος 2023 | --- | --- | --- | --- | 1.73 | --- | --- | --- | --- | --- | --- | --- | --- |
| | | | | Μάρτιος 2024 | --- | --- | --- | --- | 1.74 | --- | --- | --- | --- | --- | --- | --- | --- |
| (Μέγεθος Συμβολαίου: 100 Χρεόγραφα, Φυσική Παράδοση) | | | | | | | | | | | | | | | | | |
| ΕΛΛΑΚΤΩΡ (ΚΟ) | | | | Ιούνιος 2023 | 2.00 | 2.00 | 2.00 | 2.00 | 2.00 | --- | --- | --- | 2.17 | --- | 1 | 10 | 827 |
| 2.025 | 1.986 | 2.025 | 0.50% | Σεπτέμβριος 2023 | --- | --- | --- | --- | 2.03 | --- | --- | --- | --- | --- | --- | --- | --- |
| | | | | Δεκέμβριος 2023 | --- | --- | --- | --- | 2.04 | --- | --- | --- | --- | --- | --- | --- | --- |
| | | | | Μάρτιος 2024 | --- | --- | --- | --- | 2.05 | --- | --- | --- | --- | --- | --- | --- | --- |
| (Μέγεθος Συμβολαίου: 100 Χρεόγραφα, Φυσική Παράδοση) | | | | | | | | | | | | | | | | | |
| ΕΛΛΗΝ. ΧΡΗΜΑΤΙΣΤΗΡΙΑ-Χ.Α. (ΚΟ) | | | | Ιούνιος 2023 | 3.99 | 4.01 | 3.96 | 3.98 | 3.98 | --- | --- | --- | 4.23 | --- | 14 | 51 | 1,689 |
| 4.165 | 4.11 | 4.14 | 1.47% | Σεπτέμβριος 2023 | --- | --- | --- | --- | 4.11 | --- | --- | --- | --- | --- | --- | --- | --- |
| | | | | Δεκέμβριος 2023 | --- | --- | --- | --- | 4.13 | --- | --- | --- | --- | --- | --- | --- | --- |
| | | | | Μάρτιος 2024 | --- | --- | --- | --- | 4.15 | --- | --- | --- | --- | --- | --- | --- | --- |
| (Μέγεθος Συμβολαίου: 100 Χρεόγραφα, Φυσική Παράδοση) | | | | | | | | | | | | | | | | | |
| ΕΥΔΑΠ (ΚΟ) | | | | Ιούνιος 2023 | 6.32 | 6.32 | 6.32 | 6.32 | 6.32 | --- | --- | --- | 6.95 | --- | 1 | 5 | 508 |
| 6.46 | 6.29 | 6.3 | 0.00% | Σεπτέμβριος 2023 | --- | --- | --- | --- | 6.16 | --- | --- | 6.83 | --- | --- | --- | --- | --- |
| | | | | Δεκέμβριος 2023 | --- | --- | --- | --- | 6.38 | --- | --- | --- | --- | --- | --- | --- | --- |
| | | | | Μάρτιος 2024 | --- | --- | --- | --- | 6.41 | --- | --- | --- | --- | --- | --- | --- | --- |
| (Μέγεθος Συμβολαίου: 100 Χρεόγραφα, Φυσική Παράδοση) | | | | | | | | | | | | | | | | | |
| ΜΟΤΟΡ ΟΙΛ (ΚΟ) | | | | Ιούνιος 2023 | 21.17 | 21.38 | 21.17 | 21.30 | 21.30 | --- | --- | --- | 25.05 | --- | 18 | 67 | 1,571 |
| 21.3 | 21.08 | 21.18 | 0.38% | Σεπτέμβριος 2023 | 20.20 | 20.62 | 20.20 | 20.62 | 20.62 | --- | --- | --- | 22.18 | --- | 4 | 21 | 102 |
| | | | | Δεκέμβριος 2023 | --- | --- | --- | --- | 21.36 | --- | --- | --- | --- | --- | --- | --- | --- |
| | | | | Μάρτιος 2024 | --- | --- | --- | --- | 21.47 | --- | --- | --- | --- | --- | --- | --- | --- |
| (Μέγεθος Συμβολαίου: 100 Χρεόγραφα, Φυσική Παράδοση) | | | | | | | | | | | | | | | | | |
| ΜΥΤΙΛΗΝΑΙΟΣ (ΚΟ) | | | | Ιούνιος 2023 | 26.19 | 26.28 | 25.85 | 25.85 | 25.85 | --- | --- | --- | 28.34 | --- | 73 | 196 | 3,304 |
| 26.28 | 25.72 | 25.76 | -0.85% | Σεπτέμβριος 2023 | --- | --- | --- | --- | 26.17 | --- | --- | --- | --- | --- | --- | --- | --- |
| | | | | Δεκέμβριος 2023 | --- | --- | --- | --- | 26.30 | --- | --- | --- | --- | --- | --- | --- | --- |
| | | | | Μάρτιος 2024 | --- | --- | --- | --- | 26.43 | --- | --- | --- | --- | --- | --- | --- | --- |
| (Μέγεθος Συμβολαίου: 100 Χρεόγραφα, Φυσική Παράδοση) | | | | | | | | | | | | | | | | | |
| ΟΛΠ (ΚΟ) | | | | Ιούνιος 2023 | 19.30 | 19.30 | 19.30 | 19.30 | 19.30 | --- | --- | --- | 19.64 | --- | 1 | 2 | 363 |
| 19.64 | 19.2 | 19.58 | 1.77% | Σεπτέμβριος 2023 | --- | --- | --- | --- | 19.38 | --- | --- | --- | --- | --- | --- | --- | --- |
| | | | | Δεκέμβριος 2023 | --- | --- | --- | --- | 19.48 | --- | --- | --- | --- | --- | --- | --- | --- |
| | | | | Μάρτιος 2024 | --- | --- | --- | --- | 19.58 | --- | --- | --- | --- | --- | --- | --- | --- |

Σημειώσεις Παραγώγων

Τις τιμές εκκαθάρισης και τις τελικές ανοικτές θέσεις μπορείτε να τις ανακτήσετε στο ακόλουθο path <http://www.helex.gr/el/web/guest/statistics-end-of-day-derivatives>

| Υποκείμενη Αγορά | | | | Αγορά Παραγώγων | | | | | | | | | | Ανοικτές θέσεις | | | |
|--|------------|-------------|--------|------------------|---------|-----------|------------|----------|-------------|------------------|--------------------|-------------------|------------|-----------------|---------|-------|-----------------|
| Ανωτ Τιμή | Κατωτ Τιμή | Τιμή κλεισ. | Μεταβ. | Μήνας Παράδοσης | Άνοιγμα | Ανωτ Τιμή | Κατωτ Τιμή | Τελ Τιμή | Τιμή κλεισ. | Τελευταία ζήτηση | Τελευταία προσφορά | Τιμή Εκκαθάρισης* | Υψηλό ζωής | Χαμηλό ζωής | Πράξεις | Όγκος | Ανοικτές θέσεις |
| (Μέγεθος Συμβολαίου: 100 Χρεόγραφα, Φυσική Παράδοση) | | | | | | | | | | | | | | | | | |
| ΟΠΑΠ (ΚΟ) | | | | Ιούνιος 2023 | 15.48 | 15.52 | 15.36 | 15.46 | 15.46 | --- | --- | --- | 15.52 | --- | 23 | 124 | 1,625 |
| 16.18 | 15.96 | 16.18 | 1.38% | Σεπτέμβριος 2023 | --- | --- | --- | --- | 16.08 | --- | --- | --- | --- | --- | --- | --- | --- |
| | | | | Δεκέμβριος 2023 | --- | --- | --- | --- | 16.16 | --- | --- | --- | --- | --- | --- | --- | --- |
| | | | | Μάρτος 2024 | --- | --- | --- | --- | 16.24 | --- | --- | --- | --- | --- | --- | --- | --- |
| (Μέγεθος Συμβολαίου: 100 Χρεόγραφα, Φυσική Παράδοση) | | | | | | | | | | | | | | | | | |
| ΟΤΕ (ΚΟ) | | | | Ιούνιος 2023 | 13.40 | 13.54 | 13.38 | 13.50 | 13.50 | --- | --- | --- | 15.20 | --- | 28 | 140 | 10,557 |
| 13.49 | 13.3 | 13.45 | 1.13% | Σεπτέμβριος 2023 | --- | --- | --- | --- | 13.57 | --- | --- | --- | 14.32 | --- | --- | --- | 51 |
| | | | | Δεκέμβριος 2023 | --- | --- | --- | --- | 13.47 | --- | --- | --- | --- | --- | --- | --- | --- |
| | | | | Μάρτος 2024 | --- | --- | --- | --- | 13.53 | --- | --- | --- | --- | --- | --- | --- | --- |
| (Μέγεθος Συμβολαίου: 100 Χρεόγραφα, Φυσική Παράδοση) | | | | | | | | | | | | | | | | | |
| ΠΕΙΡΑΙΩΣ FINANCIAL HOLD (ΚΟ) | | | | Ιούνιος 2023 | 2.35 | 2.40 | 2.29 | 2.37 | 2.37 | --- | --- | --- | 2.46 | --- | 288 | 5,655 | 79,759 |
| 2.398 | 2.292 | 2.37 | 1.28% | Σεπτέμβριος 2023 | --- | --- | --- | --- | 2.36 | --- | --- | --- | --- | --- | --- | --- | --- |
| | | | | Δεκέμβριος 2023 | --- | --- | --- | --- | 2.37 | --- | --- | --- | --- | --- | --- | --- | --- |
| | | | | Μάρτος 2024 | --- | --- | --- | --- | 2.38 | --- | --- | --- | --- | --- | --- | --- | --- |
| (Μέγεθος Συμβολαίου: 100 Χρεόγραφα, Φυσική Παράδοση) | | | | | | | | | | | | | | | | | |
| ΤΕΡΝΑ ΕΝΕΡΓΕΙΑΚΗ (ΚΟ) | | | | Ιούνιος 2023 | 20.05 | 20.05 | 20.05 | 20.05 | 20.05 | --- | --- | --- | 20.98 | --- | 1 | 3 | 10,310 |
| 20.24 | 19.98 | 20.04 | -0.60% | Σεπτέμβριος 2023 | --- | --- | --- | --- | 20.30 | --- | --- | --- | 20.75 | --- | --- | --- | --- |
| | | | | Δεκέμβριος 2023 | --- | --- | --- | --- | 20.41 | --- | --- | --- | --- | --- | --- | --- | --- |
| | | | | Μάρτος 2024 | --- | --- | --- | --- | 20.51 | --- | --- | --- | --- | --- | --- | --- | --- |

Σημειώσεις Παραγώγων

Τις τιμές εκκαθάρισης και τις τελικές ανοικτές θέσεις μπορείτε να τις ανακτήσετε στο ακόλουθο path <http://www.helex.gr/el/web/guest/statistics-end-of-day-derivatives>

FTSE/X.A. Large Cap

(Μονάδα Διαπραγμάτευσης: 1 Μονάδα Δείκτη x 2€ - Τρόπος Εξάσκησης: Ευρωπαϊκός, Χρηματικός Διακανονισμός)

| Τιμή Εξάσκησης | Δικαιώματα Αγοράς | | | | | | | | | | | | | Δικαιώματα Πώλησης | | | | | | | | | | | | | Τιμή Εξάσκησης | | | | |
|-------------------------|-------------------|-----------|------------|----------|--------------|-------|-----------------|---------|--------------|------------|------------|-------------|-------|--------------------|--------------|-----------------|---------|-----------|--------------|----------|-------------|-------|-----------------|-------|-----------------|-------|----------------|--------|----|----|-------|
| | Μάιος 2023 | | | | Ιούνιος 2023 | | | | Λοιποί Μήνες | | Μάιος 2023 | | | | Ιούνιος 2023 | | | | Λοιποί Μήνες | | | | | | | | | | | | |
| | Ανοιγμα | Ανιτ Τιμή | Κατωτ Τιμή | Τελ Τιμή | Τιμή κλεισ. | Όγκος | Ανοικτές θέσεις | Ανοιγμα | Ανιτ Τιμή | Κατωτ Τιμή | Τελ Τιμή | Τιμή κλεισ. | Όγκος | Ανοικτές θέσεις | Όγκος | Ανοικτές θέσεις | Ανοιγμα | Ανιτ Τιμή | Κατωτ Τιμή | Τελ Τιμή | Τιμή κλεισ. | Όγκος | Ανοικτές θέσεις | Όγκος | Ανοικτές θέσεις | | | | | | |
| 1,725 | - | - | - | - | - | - | 0.00 | 0.00 | 0.00 | - | 952.00 | - | - | - | - | - | 0.00 | 0.00 | 0.00 | - | 0.01 | - | - | - | - | 1,725 | | | | | |
| 1,750 | - | - | - | - | - | - | 0.00 | 0.00 | 0.00 | - | 927.00 | - | - | - | - | - | 0.00 | 0.00 | 0.00 | - | 0.01 | - | - | - | - | 1,750 | | | | | |
| 1,775 | - | - | - | - | - | - | 0.00 | 0.00 | 0.00 | - | 902.00 | - | - | - | - | - | 0.00 | 0.00 | 0.00 | - | 0.02 | - | - | - | - | 1,775 | | | | | |
| 1,800 | - | - | - | - | - | - | 0.00 | 0.00 | 0.00 | - | 877.00 | - | - | - | - | - | 0.00 | 0.00 | 0.00 | - | 0.01 | - | - | - | - | 1,800 | | | | | |
| 1,825 | - | - | - | - | - | - | 0.00 | 0.00 | 0.00 | - | 852.00 | - | - | - | - | - | 0.00 | 0.00 | 0.00 | - | 0.01 | - | - | - | - | 1,825 | | | | | |
| 1,850 | - | - | - | - | - | - | 0.00 | 0.00 | 0.00 | - | 827.00 | - | - | - | - | - | 0.00 | 0.00 | 0.00 | - | 0.01 | - | - | - | - | 1,850 | | | | | |
| 1,875 | - | - | - | - | - | - | 0.00 | 0.00 | 0.00 | - | 802.00 | - | - | - | - | - | 0.00 | 0.00 | 0.00 | - | 0.01 | - | - | - | - | 1,875 | | | | | |
| 1,900 | - | - | - | - | - | - | 0.00 | 0.00 | 0.00 | - | 777.00 | - | - | - | - | - | 0.00 | 0.00 | 0.00 | - | 0.01 | - | - | - | - | 1,900 | | | | | |
| 1,925 | - | - | - | - | - | - | 0.00 | 0.00 | 0.00 | - | 752.00 | - | - | - | - | - | 0.00 | 0.00 | 0.00 | - | 0.01 | - | - | - | - | 1,925 | | | | | |
| 1,950 | - | - | - | - | - | - | 0.00 | 0.00 | 0.00 | - | 727.00 | - | - | - | - | - | 0.00 | 0.00 | 0.00 | - | 0.01 | - | - | - | - | 1,950 | | | | | |
| 1,975 | - | - | - | - | - | - | 0.00 | 0.00 | 0.00 | - | 702.00 | - | - | - | - | - | 0.00 | 0.00 | 0.00 | - | 0.01 | - | - | - | - | 1,975 | | | | | |
| 2,000 | - | - | - | - | - | - | 0.00 | 0.00 | 0.00 | - | 677.00 | - | - | - | - | - | 0.00 | 0.00 | 0.00 | - | 0.01 | - | - | - | - | 2,000 | | | | | |
| 2,050 | - | - | - | - | - | - | 0.00 | 0.00 | 0.00 | - | 628.00 | - | - | - | - | - | 0.00 | 0.00 | 0.00 | - | 0.01 | - | - | - | - | 2,050 | | | | | |
| 2,100 | - | - | - | - | - | - | 0.00 | 0.00 | 0.00 | - | 578.00 | - | - | - | - | - | 0.00 | 0.00 | 0.00 | - | 0.01 | - | - | - | - | 2,100 | | | | | |
| 2,150 | - | - | - | - | - | - | 0.00 | 0.00 | 0.00 | - | 528.00 | - | - | - | - | - | 0.00 | 0.00 | 0.00 | - | 0.03 | - | - | - | - | 2,150 | | | | | |
| 2,200 | 0.00 | 0.00 | 0.00 | - | 494.00 | - | 0.00 | 0.00 | 0.00 | - | 478.00 | - | - | - | - | - | 0.00 | 0.00 | 0.00 | - | 0.10 | - | - | - | - | 2,200 | | | | | |
| 2,250 | 0.00 | 0.00 | 0.00 | - | 444.00 | - | 0.00 | 0.00 | 0.00 | - | 428.00 | - | - | - | - | - | 0.00 | 0.00 | 0.00 | - | 0.29 | - | - | - | - | 2,250 | | | | | |
| 2,300 | 0.00 | 0.00 | 0.00 | - | 394.00 | - | 0.00 | 0.00 | 0.00 | - | 379.00 | - | - | - | - | - | 0.00 | 0.00 | 0.00 | - | 0.76 | - | - | - | - | 2,300 | | | | | |
| 2,350 | 0.00 | 0.00 | 0.00 | - | 344.00 | - | 0.00 | 0.00 | 0.00 | - | 330.00 | - | - | - | - | - | 0.00 | 0.00 | 0.00 | - | 1.80 | - | - | - | - | 2,350 | | | | | |
| 2,400 | 0.00 | 0.00 | 0.00 | - | 294.00 | - | 0.00 | 0.00 | 0.00 | - | 282.00 | - | - | - | - | - | 0.00 | 0.00 | 0.00 | - | 3.90 | - | - | - | - | 2,400 | | | | | |
| 2,450 | 0.00 | 0.00 | 0.00 | - | 244.00 | - | 40 | 0.00 | 0.00 | 0.00 | - | 236.00 | - | - | - | - | 0.00 | 0.00 | 0.00 | - | 7.80 | - | - | - | - | 2,450 | | | | | |
| 2,500 | 0.00 | 0.00 | 0.00 | - | 195.00 | - | 20 | 0.00 | 0.00 | 0.00 | - | 193.00 | - | - | - | - | 0.00 | 0.00 | 0.00 | - | 14.50 | - | - | - | - | 2,500 | | | | | |
| 2,550 | 0.00 | 0.00 | 0.00 | - | 148.00 | - | 60 | 0.00 | 0.00 | 0.00 | - | 153.00 | - | - | - | - | 9.00 | 0.00 | 3.00 | 3.00 | 3.00 | 10 | 175 | 0.00 | 0.00 | 0.00 | - | 24.50 | - | 17 | 2,550 |
| 2,600 | 0.00 | 0.00 | 0.00 | - | 104.00 | - | 21 | 0.00 | 0.00 | 0.00 | - | 118.00 | - | - | - | - | 7.00 | 0.00 | 6.00 | 6.00 | 6.00 | 9 | 164 | 29.00 | 29.00 | 29.00 | 29.00 | 29.00 | 9 | 6 | 2,600 |
| 2,650 | 0.00 | 0.00 | 0.00 | - | 67.50 | - | 30 | 0.00 | 0.00 | 0.00 | - | 88.00 | - | - | - | - | 0.00 | 0.00 | 0.00 | - | 23.25 | - | 143 | 0.00 | 0.00 | 0.00 | - | 59.00 | - | - | 2,650 |
| 2,700 | 0.00 | 0.00 | 0.00 | - | 39.25 | - | 285 | 0.00 | 0.00 | 0.00 | - | 63.00 | - | - | - | - | 0.00 | 0.00 | 0.00 | - | 45.00 | - | 60 | 0.00 | 0.00 | 0.00 | - | 84.00 | - | 1 | 2,700 |
| 2,750 | 36.75 | 36.75 | 36.75 | 36.75 | 36.75 | 2 | 22 | 58.50 | 58.50 | 52.50 | 52.50 | 52.50 | 6 | 17 | - | - | 0.00 | 36.75 | 0.00 | - | 76.00 | - | 21 | 0.00 | 0.00 | 0.00 | - | 115.00 | - | 2 | 2,750 |
| 2,800 | 13.50 | 13.50 | 13.50 | 13.50 | 13.50 | 10 | 50 | 0.00 | 0.00 | 0.00 | - | 29.25 | - | - | - | - | 0.00 | 13.50 | 0.00 | - | 115.00 | - | - | 0.00 | 0.00 | 0.00 | - | 150.00 | - | - | 2,800 |
| 2,850 | 0.00 | 0.00 | 0.00 | - | 3.70 | - | - | 0.00 | 0.00 | 0.00 | - | 18.75 | - | - | - | - | 0.00 | 0.00 | 0.00 | - | 159.00 | - | - | 0.00 | 0.00 | 0.00 | - | 189.00 | - | - | 2,850 |
| 2,900 | 0.00 | 0.00 | 0.00 | - | 1.30 | - | - | 0.00 | 0.00 | 0.00 | - | 11.50 | - | - | - | - | 0.00 | 0.00 | 0.00 | - | 207.00 | - | - | 0.00 | 0.00 | 0.00 | - | 232.00 | - | - | 2,900 |
| 2,950 | 0.00 | 0.00 | 0.00 | - | 0.38 | - | - | 0.00 | 0.00 | 0.00 | - | 6.90 | - | - | - | - | 0.00 | 0.00 | 0.00 | - | 256.00 | - | - | 0.00 | 0.00 | 0.00 | - | 277.00 | - | - | 2,950 |
| 3,000 | 0.00 | 0.00 | 0.00 | - | 0.10 | - | - | 0.00 | 0.00 | 0.00 | - | 3.90 | - | - | - | - | 0.00 | 0.00 | 0.00 | - | 306.00 | - | - | 0.00 | 0.00 | 0.00 | - | 324.00 | - | - | 3,000 |
| Σύνολο: | | | | | | | 12 | 528 | | | | | 6 | 57 | 0 | 0 | | | | | | | 19 | 650 | | | | 9 | 26 | 0 | 0 |
| Αριθμός Πράξεων: | | | | | | | | | | | | | 2 | | | 0 | | | | | | | 10 | | | | | 3 | | 0 | |

ALPHA ΥΠΗΡΕΣΙΩΝ ΣΥΜΜ (ΚΟ)

(Μέγεθος Συμβολαίου: 100 Χρέεγραφα, Τρόπος Εξάσκησης: Αμερικάνικος, Φυσική Παράδοση)

| Τιμή Εξάσκησης | Δικαιώματα Αγοράς | | | | | | | | | | | | | | Δικαιώματα Πώλησης | | | | | | | | | | | | | |
|-------------------------|-------------------|------------|-------------|-----------|--------------|-------|---------------|---------|--------------|-------------|------------|-------------|-------|---------------|--------------------|---------------|---------|------------|--------------|-----------|----------------|-------------|-------|---------------|-------|---------------|-------|---|
| | Μάιος 2023 | | | | Ιούνιος 2023 | | | | Λοιποί Μήνες | | Μάιος 2023 | | | | Ιούνιος 2023 | | | | Λοιποί Μήνες | | Τιμή Εξάσκησης | | | | | | | |
| | Άνοιγμα | Ανιγ. Τιμή | Κατωτ. Τιμή | Τελ. Τιμή | Τιμή κλεισ. | Όγκος | Άνοιγ. θέσεις | Άνοιγμα | Ανιγ. Τιμή | Κατωτ. Τιμή | Τελ. Τιμή | Τιμή κλεισ. | Όγκος | Άνοιγ. θέσεις | Όγκος | Άνοιγ. θέσεις | Άνοιγμα | Ανιγ. Τιμή | Κατωτ. Τιμή | Τελ. Τιμή | | Τιμή κλεισ. | Όγκος | Άνοιγ. θέσεις | Όγκος | Άνοιγ. θέσεις | | |
| 0.500 | | | | | | - | - | 0.000 | 0.000 | 0.000 | 0.661 | - | - | | | - | - | 0.000 | 0.000 | 0.000 | | 0.001 | - | - | | | 0.005 | |
| 0.550 | | | | | | - | - | 0.000 | 0.000 | 0.000 | 0.611 | - | - | | | - | - | 0.000 | 0.000 | 0.000 | 0.001 | - | - | | | 0.006 | | |
| 0.600 | | | | | | - | - | 0.000 | 0.000 | 0.000 | 0.561 | - | - | | | - | - | 0.000 | 0.000 | 0.000 | 0.001 | - | - | | | 0.006 | | |
| 0.650 | | | | | | - | - | 0.000 | 0.000 | 0.000 | 0.512 | - | - | | | - | - | 0.000 | 0.000 | 0.000 | 0.001 | - | - | | | 0.007 | | |
| 0.700 | | | | | | - | - | 0.000 | 0.000 | 0.000 | 0.462 | - | - | | | - | - | 0.000 | 0.000 | 0.000 | 0.001 | - | - | | | 0.007 | | |
| 0.750 | | | | | | - | - | 0.000 | 0.000 | 0.000 | 0.412 | - | - | | | - | - | 0.000 | 0.000 | 0.000 | 0.002 | - | - | | | 0.008 | | |
| 0.800 | 0.000 | 0.000 | 0.000 | 0.361 | - | - | 0.000 | 0.000 | 0.000 | 0.362 | - | - | | | 0.000 | 0.000 | 0.000 | 0.001 | - | - | 0.000 | 0.000 | 0.000 | 0.001 | - | - | 0.008 | |
| 0.850 | 0.000 | 0.000 | 0.000 | 0.311 | - | - | 0.000 | 0.000 | 0.000 | 0.313 | - | - | | | 0.000 | 0.000 | 0.000 | 0.001 | - | - | 0.000 | 0.000 | 0.000 | 0.001 | - | - | 0.009 | |
| 0.900 | 0.000 | 0.000 | 0.000 | 0.261 | - | - | 0.000 | 0.000 | 0.000 | 0.264 | - | - | | | 0.000 | 0.000 | 0.000 | 0.001 | - | - | 0.000 | 0.000 | 0.000 | 0.002 | - | - | 0.009 | |
| 0.950 | 0.000 | 0.000 | 0.000 | 0.213 | - | - | 0.000 | 0.000 | 0.000 | 0.217 | - | - | | | 0.000 | 0.000 | 0.000 | 0.002 | - | - | 0.000 | 0.000 | 0.000 | 0.005 | - | - | 0.010 | |
| 1.000 | 0.000 | 0.000 | 0.000 | 0.167 | - | 7 | 0.000 | 0.000 | 0.000 | 0.173 | - | - | | | 0.000 | 0.000 | 0.000 | 0.007 | - | - | 0.000 | 0.000 | 0.000 | 0.011 | - | - | 0.010 | |
| 1.100 | 0.000 | 0.000 | 0.000 | 0.090 | - | - | 0.000 | 0.000 | 0.000 | 0.100 | - | - | | | 0.000 | 0.000 | 0.000 | 0.029 | - | 20 | 0.000 | 0.000 | 0.000 | 0.037 | - | - | 0.011 | |
| 1.200 | 0.000 | 0.000 | 0.000 | 0.038 | - | 2 | 0.000 | 0.000 | 0.000 | 0.049 | - | - | | | 0.000 | 0.000 | 0.000 | 0.078 | - | - | 0.000 | 0.000 | 0.000 | 0.087 | - | - | 0.012 | |
| 1.300 | 0.000 | 0.000 | 0.000 | 0.014 | - | - | 0.000 | 0.000 | 0.000 | 0.021 | - | - | | | 0.000 | 0.000 | 0.000 | 0.153 | - | - | 0.000 | 0.000 | 0.000 | 0.159 | - | - | 0.013 | |
| 1.400 | 0.000 | 0.000 | 0.000 | 0.004 | - | - | 0.000 | 0.000 | 0.000 | 0.008 | - | - | | | 0.000 | 0.000 | 0.000 | 0.243 | - | - | 0.000 | 0.000 | 0.000 | 0.246 | - | - | 0.014 | |
| 1.500 | 0.000 | 0.000 | 0.000 | 0.001 | - | - | 0.000 | 0.000 | 0.000 | 0.003 | - | - | | | 0.000 | 0.000 | 0.000 | 0.340 | - | - | 0.000 | 0.000 | 0.000 | 0.341 | - | - | 0.015 | |
| 1.600 | 0.000 | 0.000 | 0.000 | 0.002 | - | - | 0.000 | 0.000 | 0.000 | 0.001 | - | - | | | 0.000 | 0.000 | 0.000 | 0.440 | - | - | 0.000 | 0.000 | 0.000 | 0.440 | - | - | 0.016 | |
| 1.700 | 0.000 | 0.000 | 0.000 | 0.001 | - | - | 0.000 | 0.000 | 0.000 | 0.001 | - | - | | | 0.000 | 0.000 | 0.000 | 0.540 | - | - | 0.000 | 0.000 | 0.000 | 0.540 | - | - | 0.017 | |
| 1.800 | 0.000 | 0.000 | 0.000 | 0.001 | - | - | 0.000 | 0.000 | 0.000 | 0.002 | - | - | | | 0.000 | 0.000 | 0.000 | 0.640 | - | - | 0.000 | 0.000 | 0.000 | 0.640 | - | - | 0.018 | |
| 1.900 | 0.000 | 0.000 | 0.000 | 0.001 | - | - | 0.000 | 0.000 | 0.000 | 0.001 | - | - | | | 0.000 | 0.000 | 0.000 | 0.740 | - | - | 0.000 | 0.000 | 0.000 | 0.740 | - | - | 0.019 | |
| 2.000 | 0.000 | 0.000 | 0.000 | 0.001 | - | - | 0.000 | 0.000 | 0.000 | 0.002 | - | - | | | 0.000 | 0.000 | 0.000 | 0.840 | - | - | 0.000 | 0.000 | 0.000 | 0.840 | - | - | 0.020 | |
| Σύνολα: | | | | | | 0 | 9 | | | | | | | 0 | 0 | | | | | | 0 | 20 | | | 0 | 20 | 0 | 0 |
| Αριθμός Πράξεων: | | | | | | 0 | | | | | | | | 0 | 0 | | | | | | 0.00 | | | | 0 | | 0 | |

ΔΕΗ (ΚΟ)

(Μέγεθος Συμβολαίου: 100 Χρέδγραμμα, Τρόπος Εξάσκησης: Αμερικάνικος, Φυσική Παράδοση)

| Τιμή Εξάσκησης | Δικαιώματα Αγοράς | | | | | | | | | | | | | | Δικαιώματα Πώλησης | | | | | | | | | | | | | | | | | | | | | | |
|-------------------------|-------------------|------------|-------------|-----------|-------------|-------|-----------------|--------------|------------|-------------|-----------|-------------|-------|-----------------|--------------------|-----------------|------------|------------|-------------|-----------|-------------|-------|-----------------|--------------|------------|-------------|-----------|-------------|-------|-----------------|--------------|-----------------|----------------|--|---|-------|-------|
| | Μάιος 2023 | | | | | | | Ιούνιος 2023 | | | | | | | Λοιποί Μήνες | | Μάιος 2023 | | | | | | | Ιούνιος 2023 | | | | | | | Λοιποί Μήνες | | Τιμή Εξάσκησης | | | | |
| | Άνοιγμα | Ανιγ. Τιμή | Καπιτ. Τιμή | Τελ. Τιμή | Τιμή κλεισ. | Όγκος | Ανοικτές θέσεις | Άνοιγμα | Ανιγ. Τιμή | Καπιτ. Τιμή | Τελ. Τιμή | Τιμή κλεισ. | Όγκος | Ανοικτές θέσεις | Όγκος | Ανοικτές θέσεις | Άνοιγμα | Ανιγ. Τιμή | Καπιτ. Τιμή | Τελ. Τιμή | Τιμή κλεισ. | Όγκος | Ανοικτές θέσεις | Άνοιγμα | Ανιγ. Τιμή | Καπιτ. Τιμή | Τελ. Τιμή | Τιμή κλεισ. | Όγκος | Ανοικτές θέσεις | Όγκος | Ανοικτές θέσεις | | | | | |
| 3.400 | | | | | | - | - | 0.000 | 0.000 | 0.000 | | 4.53 | - | - | | | | | | | | | - | - | 0.000 | 0.000 | 0.000 | | 0.001 | - | - | | | | | | |
| 3.600 | | | | | | - | - | 0.000 | 0.000 | 0.000 | | 4.33 | - | - | | | | | | | | | - | - | 0.000 | 0.000 | 0.000 | | 0.001 | - | - | | | | | | 0.036 |
| 3.800 | | | | | | - | - | 0.000 | 0.000 | 0.000 | | 4.13 | - | - | | | | | | | | | - | - | 0.000 | 0.000 | 0.000 | | 0.001 | - | - | | | | | | 0.038 |
| 4.000 | | | | | | - | - | 0.000 | 0.000 | 0.000 | | 3.93 | - | - | | | | | | | | | - | - | 0.000 | 0.000 | 0.000 | | 0.001 | - | - | | | | | | 0.040 |
| 4.400 | | | | | | - | - | 0.000 | 0.000 | 0.000 | | 3.53 | - | - | | | | | | | | | - | - | 0.000 | 0.000 | 0.000 | | 0.001 | - | - | | | | | | 0.044 |
| 4.800 | | | | | | - | - | 0.000 | 0.000 | 0.000 | | 3.13 | - | - | | | | | | | | | - | - | 0.000 | 0.000 | 0.000 | | 0.001 | - | - | | | | | | 0.048 |
| 5.200 | | | | | | - | - | 0.000 | 0.000 | 0.000 | | 2.73 | - | - | | | | | | | | | - | - | 0.000 | 0.000 | 0.000 | | 0.001 | - | - | | | | | | 0.052 |
| 5.600 | 0.000 | 0.000 | 0.000 | | 2.32 | - | - | 0.000 | 0.000 | 0.000 | | 2.33 | - | - | | | 0.000 | 0.000 | 0.000 | | 0.001 | - | - | 0.000 | 0.000 | 0.000 | | 0.001 | - | - | | | | | | 0.056 | |
| 6.000 | 0.000 | 0.000 | 0.000 | | 1.92 | - | - | 0.000 | 0.000 | 0.000 | | 1.94 | - | - | | | 0.000 | 0.000 | 0.000 | | 0.001 | - | - | 0.000 | 0.000 | 0.000 | | 0.005 | - | - | | | | | | 0.060 | |
| 6.400 | 0.000 | 0.000 | 0.000 | | 1.53 | - | - | 0.000 | 0.000 | 0.000 | | 1.55 | - | - | | | 0.000 | 0.000 | 0.000 | | 0.001 | - | - | 0.000 | 0.000 | 0.000 | | 0.020 | - | - | | | | | | 0.064 | |
| 6.800 | 0.000 | 0.000 | 0.000 | | 1.13 | - | - | 0.000 | 0.000 | 0.000 | | 1.19 | - | - | | | 0.000 | 0.000 | 0.000 | | 0.004 | - | 1 | 0.000 | 0.000 | 0.000 | | 0.056 | - | - | | | | | | 0.068 | |
| 7.200 | 0.000 | 0.000 | 0.000 | | 0.753 | - | - | 0.000 | 0.000 | 0.000 | | 0.870 | - | - | | | 0.000 | 0.000 | 0.000 | | 0.028 | - | 4 | 0.000 | 0.000 | 0.000 | | 0.133 | - | - | | | | | | 0.072 | |
| 7.600 | 0.000 | 0.000 | 0.000 | | 0.432 | - | 55 | 0.764 | 0.764 | 0.763 | 0.763 | 0.763 | 10 | - | | | 0.000 | 0.000 | 0.000 | | 0.106 | - | - | 0.000 | 0.000 | 0.000 | | 0.260 | - | - | | | | | | 0.076 | |
| 8.000 | 0.000 | 0.000 | 0.000 | | 0.206 | - | 50 | 0.000 | 0.000 | 0.000 | | 0.388 | - | - | | | 0.000 | 0.000 | 0.000 | | 0.280 | - | 5 | 0.000 | 0.000 | 0.000 | | 0.451 | - | - | | | | | | 0.080 | |
| 8.400 | 0.000 | 0.000 | 0.000 | | 0.079 | - | 11 | 0.000 | 0.000 | 0.000 | | 0.238 | - | - | | | 0.000 | 0.000 | 0.000 | | 0.553 | - | - | 0.000 | 0.000 | 0.000 | | 0.700 | - | - | | | | | | 0.084 | |
| 8.800 | 0.000 | 0.000 | 0.000 | | 0.024 | - | 5 | 0.000 | 0.000 | 0.000 | | 0.136 | - | - | | | 0.000 | 0.000 | 0.000 | | 0.899 | - | - | 0.000 | 0.000 | 0.000 | | 0.999 | - | - | | | | | | 0.088 | |
| 9.200 | 0.000 | 0.000 | 0.000 | | 0.006 | - | - | 0.000 | 0.000 | 0.000 | | 0.072 | - | - | | | 0.000 | 0.000 | 0.000 | | 1.28 | - | - | 0.000 | 0.000 | 0.000 | | 1.34 | - | - | | | | | | 0.092 | |
| 9.600 | 0.000 | 0.000 | 0.000 | | 0.001 | - | - | 0.000 | 0.000 | 0.000 | | 0.037 | - | - | | | 0.000 | 0.000 | 0.000 | | 1.68 | - | - | 0.000 | 0.000 | 0.000 | | 1.70 | - | - | | | | | | 0.096 | |
| 10.000 | 0.000 | 0.000 | 0.000 | | 0.001 | - | - | 0.000 | 0.000 | 0.000 | | 0.018 | - | - | | | 0.000 | 0.000 | 0.000 | | 2.08 | - | - | 0.000 | 0.000 | 0.000 | | 2.09 | - | - | | | | | | 0.100 | |
| 11.000 | 0.000 | 0.000 | 0.000 | | 0.001 | - | - | 0.000 | 0.000 | 0.000 | | 0.002 | - | - | | | 0.000 | 0.000 | 0.000 | | 3.08 | - | - | 0.000 | 0.000 | 0.000 | | 3.08 | - | - | | | | | | 0.110 | |
| Σύνολο: | | | | | | 0 | 121 | | | | | | | 10 | 0 | 0 | 0 | | | | | 0 | 10 | | | | | 0 | 3 | 0 | 0 | | | | | | |
| Αριθμός Πράξεων: | | | | | | | 0 | | | | | | | 2 | | 0 | | | | | | | 0.00 | | | | | 0 | | | | | | | 0 | | |

ΕΘΝΙΚΗ ΤΡΑΠΕΖΑ (ΚΟ)

(Μέγεθος Συμβολαίου: 100 Χρέεγραφα, Τρόπος Εξάσκησης: Αμερικάνικος, Φυσική Παράδοση)

| Τιμή Εξάσκησης | Δικαιώματα Αγοράς | | | | | | | | | | | | | | Δικαιώματα Πώλησης | | | | | | | | | | | | | | | | | | | | |
|------------------|-------------------|------------|------------|----------|-------------|-------|--------------|------------|------------|----------|-------------|-------|-----------------|-------|--------------------|---------|------------|------------|----------|-------------|--------------|-----------------|---------|------------|------------|----------|--------------|-------|----------------|-----------------|-------|-----------------|-------|-------|-------|
| | Μάιος 2023 | | | | | | Ιούνιος 2023 | | | | | | Λοιποί Μήνες | | Μάιος 2023 | | | | | | Ιούνιος 2023 | | | | | | Λοιποί Μήνες | | Τιμή Εξάσκησης | | | | | | |
| | Άνοιγμα | Ανιγτ Τιμή | Καπιτ Τιμή | Τελ Τιμή | Τιμή κλεισ. | Όγκος | Άνοιγμα | Ανιγτ Τιμή | Καπιτ Τιμή | Τελ Τιμή | Τιμή κλεισ. | Όγκος | Άνοιγτες θέσεις | Όγκος | Άνοιγτες θέσεις | Άνοιγμα | Ανιγτ Τιμή | Καπιτ Τιμή | Τελ Τιμή | Τιμή κλεισ. | Όγκος | Άνοιγτες θέσεις | Άνοιγμα | Ανιγτ Τιμή | Καπιτ Τιμή | Τελ Τιμή | Τιμή κλεισ. | Όγκος | | Άνοιγτες θέσεις | Όγκος | Άνοιγτες θέσεις | | | |
| 1.900 | | | | | | - | 0.000 | 0.000 | 0.000 | 3.06 | - | - | | | | | | | | | - | - | | | | | | | | | | | | 0.019 | |
| 2.000 | | | | | | - | 0.000 | 0.000 | 0.000 | 2.96 | - | - | | | | | | | | | - | - | | | | | | | | | | | 0.020 | | |
| 2.200 | | | | | | - | 0.000 | 0.000 | 0.000 | 2.77 | - | - | | | | | | | | | - | - | | | | | | | | | | | 0.022 | | |
| 2.400 | | | | | | - | 0.000 | 0.000 | 0.000 | 2.57 | - | - | | | | | | | | | - | - | | | | | | | | | | | 0.024 | | |
| 2.600 | | | | | | - | 0.000 | 0.000 | 0.000 | 2.37 | - | - | | | | | | | | | - | - | | | | | | | | | | | 0.026 | | |
| 2.800 | | | | | | - | 0.000 | 0.000 | 0.000 | 2.17 | - | - | | | | | | | | | - | - | | | | | | | | | | | 0.028 | | |
| 3.000 | | | | | | - | 0.000 | 0.000 | 0.000 | 1.97 | - | - | | | | | | | | | - | - | | | | | | | | | | | 0.030 | | |
| 3.200 | 0.000 | 0.000 | 0.000 | | 1.76 | - | 0.000 | 0.000 | 0.000 | 1.77 | - | - | | | | 0.000 | 0.000 | 0.000 | | 0.001 | - | - | | | | 0.000 | 0.000 | 0.000 | | 0.001 | - | - | | 0.032 | |
| 3.400 | 0.000 | 0.000 | 0.000 | | 1.56 | - | 0.000 | 0.000 | 0.000 | 1.57 | - | - | | | | 0.000 | 0.000 | 0.000 | | 0.001 | - | - | | | | 0.000 | 0.000 | 0.000 | | 0.001 | - | - | | 0.034 | |
| 3.600 | 0.000 | 0.000 | 0.000 | | 1.36 | - | 0.000 | 0.000 | 0.000 | 1.37 | - | - | | | | 0.000 | 0.000 | 0.000 | | 0.001 | - | - | | | | 0.000 | 0.000 | 0.000 | | 0.002 | - | - | | 0.036 | |
| 3.800 | 0.000 | 0.000 | 0.000 | | 1.16 | - | 0.000 | 0.000 | 0.000 | 1.18 | - | - | | | | 0.000 | 0.000 | 0.000 | | 0.001 | - | - | | | | 0.000 | 0.000 | 0.000 | | 0.006 | - | - | | 0.038 | |
| 4.000 | 0.000 | 0.000 | 0.000 | | 0.963 | - | 0.000 | 0.000 | 0.000 | 0.986 | - | - | | | | 0.000 | 0.000 | 0.000 | | 0.001 | - | - | | | | 0.000 | 0.000 | 0.000 | | 0.016 | - | - | | 0.040 | |
| 4.400 | 0.000 | 0.000 | 0.000 | | 0.571 | - | 0.000 | 0.000 | 0.000 | 0.638 | - | - | | | | 0.000 | 0.000 | 0.000 | | 0.008 | - | 2 | | | | 0.000 | 0.000 | 0.000 | | 0.068 | - | - | | 0.044 | |
| 4.800 | 0.000 | 0.000 | 0.000 | | 0.243 | - | 8 | 0.000 | 0.000 | 0.000 | 0.367 | - | - | | | | 0.000 | 0.000 | 0.000 | | 0.079 | - | - | | | | 0.000 | 0.000 | 0.000 | | 0.196 | - | - | | 0.048 |
| 5.200 | 0.000 | 0.000 | 0.000 | | 0.062 | - | - | 0.000 | 0.000 | 0.000 | 0.184 | - | - | | | | 0.000 | 0.000 | 0.000 | | 0.299 | - | - | | | | 0.000 | 0.000 | 0.000 | | 0.413 | - | - | | 0.052 |
| 5.600 | 0.000 | 0.000 | 0.000 | | 0.009 | - | - | 0.000 | 0.000 | 0.000 | 0.080 | - | - | | | | 0.000 | 0.000 | 0.000 | | 0.646 | - | - | | | | 0.000 | 0.000 | 0.000 | | 0.710 | - | - | | 0.056 |
| 6.000 | 0.000 | 0.000 | 0.000 | | 0.001 | - | - | 0.000 | 0.000 | 0.000 | 0.032 | - | - | | | | 0.000 | 0.000 | 0.000 | | 1.04 | - | - | | | | 0.000 | 0.000 | 0.000 | | 1.06 | - | - | | 0.060 |
| 6.400 | 0.000 | 0.000 | 0.000 | | 0.002 | - | - | 0.000 | 0.000 | 0.000 | 0.011 | - | - | | | | 0.000 | 0.000 | 0.000 | | 1.44 | - | - | | | | 0.000 | 0.000 | 0.000 | | 1.44 | - | - | | 0.064 |
| 6.800 | 0.000 | 0.000 | 0.000 | | 0.001 | - | - | 0.000 | 0.000 | 0.000 | 0.003 | - | - | | | | 0.000 | 0.000 | 0.000 | | 1.84 | - | - | | | | 0.000 | 0.000 | 0.000 | | 1.84 | - | - | | 0.068 |
| 7.200 | 0.000 | 0.000 | 0.000 | | 0.001 | - | - | 0.000 | 0.000 | 0.000 | 0.001 | - | - | | | | 0.000 | 0.000 | 0.000 | | 2.24 | - | - | | | | 0.000 | 0.000 | 0.000 | | 2.24 | - | - | | 0.072 |
| 7.600 | 0.000 | 0.000 | 0.000 | | 0.001 | - | - | 0.000 | 0.000 | 0.000 | 0.001 | - | - | | | | 0.000 | 0.000 | 0.000 | | 2.64 | - | - | | | | 0.000 | 0.000 | 0.000 | | 2.64 | - | - | | 0.076 |
| Σύνολα: | | | | | | 0 | 8 | | | | 0 | 0 | | 0 | 0 | | | | | 0 | 2 | | | | | | | 0 | 270 | | 0 | | 0 | | |
| Αριθμός Πράξεων: | | | | | | 0 | | | | | 0 | | 0 | | | | | | | 0.00 | | | | | | | | 0 | | | 0 | | 0 | | |

ΟΠΑΠ (ΚΟ)

(Μέγεθος Συμβολαίου: 100 Χρέδγραφα, Τρόπος Εξάσκησης: Αμερικάνικος, Φυσική Παράδοση)

| Τιμή Εξάσκησης | Δικαιώματα Αγοράς | | | | | | | | | | | | | | Δικαιώματα Πώλησης | | | | | | | | | | | | | | |
|-------------------------|-------------------|------------|------------|----------|--------------|-------|-----------------|---------|--------------|------------|------------|-------------|-------|-----------------|--------------------|-----------------|---------|------------|--------------|----------|----------------|-------------|-------|-----------------|-------|-----------------|---|-------|-------|
| | Μάιος 2023 | | | | Ιούνιος 2023 | | | | Λοιποί Μήνες | | Μάιος 2023 | | | | Ιούνιος 2023 | | | | Λοιποί Μήνες | | Τιμή Εξάσκησης | | | | | | | | |
| | Άνοιγμα | Ανιγτ Τιμή | Κατωτ Τιμή | Τελ Τιμή | Τιμή κλεισ. | Όγκος | Ανοικτές θέσεις | Άνοιγμα | Ανιγτ Τιμή | Κατωτ Τιμή | Τελ Τιμή | Τιμή κλεισ. | Όγκος | Ανοικτές θέσεις | Όγκος | Ανοικτές θέσεις | Άνοιγμα | Ανιγτ Τιμή | Κατωτ Τιμή | Τελ Τιμή | | Τιμή κλεισ. | Όγκος | Ανοικτές θέσεις | Όγκος | Ανοικτές θέσεις | | | |
| 8.800 | | | | | | - | - | 0.000 | 0.000 | 0.000 | | 7.18 | - | - | | | - | - | 0.000 | 0.000 | | 0.000 | | 0.001 | - | - | | | 0.088 |
| 9.200 | | | | | | - | - | 0.000 | 0.000 | 0.000 | | 6.78 | - | - | | | - | - | 0.000 | 0.000 | 0.000 | | 0.001 | - | - | | | 0.092 | |
| 9.600 | 0.000 | 0.000 | 0.000 | | 6.37 | - | - | 0.000 | 0.000 | 0.000 | | 6.38 | - | - | | | 0.000 | 0.000 | 0.000 | 0.001 | - | - | | 0.000 | 0.000 | 0.000 | | 0.096 | |
| 10.000 | 0.000 | 0.000 | 0.000 | | 5.97 | - | - | 0.000 | 0.000 | 0.000 | | 5.98 | - | - | | | 0.000 | 0.000 | 0.000 | 0.001 | - | - | | 0.000 | 0.000 | 0.000 | | 0.100 | |
| 11.000 | 0.000 | 0.000 | 0.000 | | 4.97 | - | - | 0.000 | 0.000 | 0.000 | | 4.99 | - | - | | | 0.000 | 0.000 | 0.000 | 0.001 | - | - | | 0.000 | 0.000 | 0.000 | | 0.110 | |
| 12.000 | 0.000 | 0.000 | 0.000 | | 3.97 | - | - | 0.000 | 0.000 | 0.000 | | 3.99 | - | - | | | 0.000 | 0.000 | 0.000 | 0.001 | - | - | | 0.000 | 0.000 | 0.000 | | 0.120 | |
| 13.000 | 0.000 | 0.000 | 0.000 | | 2.97 | - | - | 0.000 | 0.000 | 0.000 | | 3.00 | - | - | | | 0.000 | 0.000 | 0.000 | 0.002 | - | - | | 0.000 | 0.000 | 0.000 | | 0.130 | |
| 14.000 | 0.000 | 0.000 | 0.000 | | 1.97 | - | - | 0.000 | 0.000 | 0.000 | | 2.04 | - | - | | | 0.000 | 0.000 | 0.000 | 0.001 | - | 20 | | 0.000 | 0.000 | 0.000 | | 0.140 | |
| 15.000 | 0.000 | 0.000 | 0.000 | | 1.01 | - | - | 0.000 | 0.000 | 0.000 | | 1.21 | - | - | | | 0.000 | 0.000 | 0.000 | 0.034 | - | 32 | | 0.000 | 0.000 | 0.000 | | 0.150 | |
| 16.000 | 0.000 | 0.000 | 0.000 | | 0.293 | - | 11 | 0.000 | 0.000 | 0.000 | | 0.600 | - | - | | | 0.000 | 0.000 | 0.000 | 0.322 | - | - | | 0.000 | 0.000 | 0.000 | | 0.160 | |
| 17.000 | 0.000 | 0.000 | 0.000 | | 0.036 | - | - | 0.000 | 0.000 | 0.000 | | 0.247 | - | - | | | 0.000 | 0.000 | 0.000 | 1.07 | - | - | | 0.000 | 0.000 | 0.000 | | 0.170 | |
| 18.000 | 0.000 | 0.000 | 0.000 | | 0.002 | - | - | 0.000 | 0.000 | 0.000 | | 0.082 | - | - | | | 0.000 | 0.000 | 0.000 | 2.04 | - | - | | 0.000 | 0.000 | 0.000 | | 0.180 | |
| 19.000 | 0.000 | 0.000 | 0.000 | | 0.001 | - | - | 0.000 | 0.000 | 0.000 | | 0.022 | - | - | | | 0.000 | 0.000 | 0.000 | 3.04 | - | - | | 0.000 | 0.000 | 0.000 | | 0.190 | |
| 20.000 | 0.000 | 0.000 | 0.000 | | 0.001 | - | - | 0.000 | 0.000 | 0.000 | | 0.005 | - | - | | | 0.000 | 0.000 | 0.000 | 4.04 | - | - | | 0.000 | 0.000 | 0.000 | | 0.200 | |
| 22.000 | 0.000 | 0.000 | 0.000 | | 0.001 | - | - | 0.000 | 0.000 | 0.000 | | 0.001 | - | - | | | 0.000 | 0.000 | 0.000 | 6.04 | - | - | | 0.000 | 0.000 | 0.000 | | 0.220 | |
| Σύνολο: | | | | | | 0 | 11 | | | | | | | 0 | 0 | 0 | 0 | | | | | 0 | 52 | | | | 0 | 0 | 0 |
| Αριθμός Πράξεων: | | | | | | 0 | | | | | | | | 0 | 0 | | | | | 0.00 | | | | | | | 0 | 0 | |

ΟΤΕ (ΚΟ)

(Μέγεθος Συμβολαίου: 100 Χρεόγραφα, Τρόπος Εξάσκησης: Αμερικάνικος, Φυσική Παράδοση)

| Τιμή Εξάσκησης | Δικαιώματα Αγοράς | | | | | | | | | | | | | Δικαιώματα Πώλησης | | | | | | | | | | | | | | | | | | | |
|-------------------------|-------------------|------------|-------------|-----------|-------------|-------|---------------|---------|------------|-------------|-----------|-------------|--------------|--------------------|------------|---------------|---------|------------|-------------|-----------|--------------|-------|---------------|---------|------------|-------------|--------------|-------------|----------------|-------|---------------|-------|---------------|
| | Μάιος 2023 | | | | | | Ιούνιος 2023 | | | | | | Λοιποί Μήνες | | Μάιος 2023 | | | | | | Ιούνιος 2023 | | | | | | Λοιποί Μήνες | | Τιμή Εξάσκησης | | | | |
| | Άνοιγμα | Ανιψ. Τιμή | Κατωτ. Τιμή | Τελ. Τιμή | Τιμή κλεισ. | Όγκος | Άνοιγ. θέσεις | Άνοιγμα | Ανιψ. Τιμή | Κατωτ. Τιμή | Τελ. Τιμή | Τιμή κλεισ. | Όγκος | Άνοιγ. θέσεις | Όγκος | Άνοιγ. θέσεις | Άνοιγμα | Ανιψ. Τιμή | Κατωτ. Τιμή | Τελ. Τιμή | Τιμή κλεισ. | Όγκος | Άνοιγ. θέσεις | Άνοιγμα | Ανιψ. Τιμή | Κατωτ. Τιμή | Τελ. Τιμή | Τιμή κλεισ. | | Όγκος | Άνοιγ. θέσεις | Όγκος | Άνοιγ. θέσεις |
| 9.200 | 0.000 | 0.000 | 0.000 | 4.11 | - | - | 0.000 | 0.000 | 0.000 | 4.12 | - | - | | | | | 0.000 | 0.000 | 0.000 | 0.001 | - | - | 0.000 | 0.000 | 0.000 | 0.001 | - | - | | | | | |
| 9.600 | 0.000 | 0.000 | 0.000 | 3.71 | - | - | 0.000 | 0.000 | 0.000 | 3.72 | - | - | | | | | 0.000 | 0.000 | 0.000 | 0.001 | - | - | 0.000 | 0.000 | 0.000 | 0.001 | - | - | | | | | 0.096 |
| 10.000 | 0.000 | 0.000 | 0.000 | 3.31 | - | - | 0.000 | 0.000 | 0.000 | 3.32 | - | - | | | | | 0.000 | 0.000 | 0.000 | 0.001 | - | - | 0.000 | 0.000 | 0.000 | 0.001 | - | - | | | | | 0.100 |
| 11.000 | 0.000 | 0.000 | 0.000 | 2.31 | - | - | 0.000 | 0.000 | 0.000 | 2.33 | - | - | | | | | 0.000 | 0.000 | 0.000 | 0.003 | - | - | 0.000 | 0.000 | 0.000 | 0.005 | - | - | | | | | 0.110 |
| 12.000 | 0.000 | 0.000 | 0.000 | 1.31 | - | - | 0.000 | 0.000 | 0.000 | 1.39 | - | - | | | | | 0.000 | 0.000 | 0.000 | 0.005 | - | - | 0.000 | 0.000 | 0.000 | 0.062 | - | - | | | | | 0.120 |
| 13.000 | 0.000 | 0.000 | 0.000 | 0.457 | - | - | 0.000 | 0.000 | 0.000 | 0.642 | - | - | | | | | 0.000 | 0.000 | 0.000 | 0.147 | - | 4 | 0.000 | 0.000 | 0.000 | 0.314 | - | - | | | | | 0.130 |
| 14.000 | 0.000 | 0.000 | 0.000 | 0.063 | - | - | 0.000 | 0.000 | 0.000 | 0.214 | - | - | | | | | 0.000 | 0.000 | 0.000 | 0.755 | - | - | 0.000 | 0.000 | 0.000 | 0.887 | - | - | | | | | 0.140 |
| 15.000 | 0.000 | 0.000 | 0.000 | 0.003 | - | - | 0.000 | 0.000 | 0.000 | 0.051 | - | - | | | | | 0.000 | 0.000 | 0.000 | 1.70 | - | - | 0.000 | 0.000 | 0.000 | 1.73 | - | - | | | | | 0.150 |
| 16.000 | 0.000 | 0.000 | 0.000 | 0.001 | - | - | 0.000 | 0.000 | 0.000 | 0.009 | - | - | | | | | 0.000 | 0.000 | 0.000 | 2.70 | - | - | 0.000 | 0.000 | 0.000 | 2.70 | - | - | | | | | 0.160 |
| 17.000 | 0.000 | 0.000 | 0.000 | 0.001 | - | - | 0.000 | 0.000 | 0.000 | 0.001 | - | - | | | | | 0.000 | 0.000 | 0.000 | 3.70 | - | - | 0.000 | 0.000 | 0.000 | 3.70 | - | - | | | | | 0.170 |
| 18.000 | 0.000 | 0.000 | 0.000 | 0.001 | - | - | 0.000 | 0.000 | 0.000 | 0.001 | - | - | | | | | 0.000 | 0.000 | 0.000 | 4.70 | - | - | 0.000 | 0.000 | 0.000 | 4.70 | - | - | | | | | 0.180 |
| 19.000 | 0.000 | 0.000 | 0.000 | 0.001 | - | - | 0.000 | 0.000 | 0.000 | 0.001 | - | - | | | | | 0.000 | 0.000 | 0.000 | 5.70 | - | - | 0.000 | 0.000 | 0.000 | 5.70 | - | - | | | | | 0.190 |
| 20.000 | 0.000 | 0.000 | 0.000 | 0.001 | - | - | 0.000 | 0.000 | 0.000 | 0.001 | - | - | | | | | 0.000 | 0.000 | 0.000 | 6.70 | - | - | 0.000 | 0.000 | 0.000 | 6.70 | - | - | | | | | 0.200 |
| 22.000 | | | | | - | - | 0.000 | 0.000 | 0.000 | 0.001 | - | - | | | | | | | | | - | - | 0.000 | 0.000 | 0.000 | 8.70 | - | - | | | | | 0.220 |
| 24.000 | | | | | - | - | 0.000 | 0.000 | 0.000 | 0.001 | - | - | | | | | | | | | - | - | 0.000 | 0.000 | 0.000 | 10.70 | - | - | | | | | 0.240 |
| Σύνολα: | | | | | 0 | 0 | | | | | 0 | 0 | 0 | 0 | | | | | | 0 | 4 | | | | | 0 | 0 | 0 | 0 | 0 | | | |
| Αριθμός Πράξεων: | | | | | 0 | | | | | | 0 | | 0 | | | | | | | 0.00 | | | | | | 0 | | 0 | | | | | |

ΠΕΙΡΑΙΩΣ FINANCIAL HOLD (ΚΟ)

(Μέγεθος Συμβολαίου: 100 Χρεόγραφα, Τρόπος Εξάσκησης: Αμερικάνικος, Φυσική Παράδοση)

| Τιμή Εξάσκησης | Δικαιώματα Αγοράς | | | | | | | | | | | | | | Δικαιώματα Πώλησης | | | | | | | | | | | | | | | | | | |
|------------------|-------------------|-----------|------------|----------|-------------|-------|--------------|-----------|------------|----------|-------------|-------|----------------|-------|--------------------|---------|-----------|------------|----------|-------------|--------------|----------------|-------|----------------|-------|----------------|--------------|---|----------------|---|-------|-------|-------|
| | Μάιος 2023 | | | | | | Ιούνιος 2023 | | | | | | Λοιποί Μήνες | | Μάιος 2023 | | | | | | Ιούνιος 2023 | | | | | | Λοιποί Μήνες | | Τιμή Εξάσκησης | | | | |
| | Άνοιγμα | Ανιτ Τιμή | Κατωτ Τιμή | Τελ Τιμή | Τιμή κλεισ. | Όγκος | Άνοιγμα | Ανιτ Τιμή | Κατωτ Τιμή | Τελ Τιμή | Τιμή κλεισ. | Όγκος | Άνοιγες θέσεις | Όγκος | Άνοιγες θέσεις | Άνοιγμα | Ανιτ Τιμή | Κατωτ Τιμή | Τελ Τιμή | Τιμή κλεισ. | Όγκος | Άνοιγες θέσεις | Όγκος | Άνοιγες θέσεις | Όγκος | Άνοιγες θέσεις | | | | | | | |
| 0.500 | | | | | | - | - | 0.000 | 0.000 | 0.000 | 1.84 | - | - | | | | | | | | | - | - | 0.000 | 0.000 | 0.000 | 0.001 | - | | - | | | 0.005 |
| 0.550 | | | | | | - | - | 0.000 | 0.000 | 0.000 | 1.79 | - | - | | | | | | | | | - | - | 0.000 | 0.000 | 0.000 | 0.001 | - | - | | | 0.006 | |
| 0.600 | | | | | | - | - | 0.000 | 0.000 | 0.000 | 1.74 | - | - | | | | | | | | | - | - | 0.000 | 0.000 | 0.000 | 0.001 | - | - | | | 0.006 | |
| 0.650 | | | | | | - | - | 0.000 | 0.000 | 0.000 | 1.69 | - | - | | | | | | | | | - | - | 0.000 | 0.000 | 0.000 | 0.001 | - | - | | | 0.007 | |
| 0.700 | | | | | | - | - | 0.000 | 0.000 | 0.000 | 1.64 | - | - | | | | | | | | | - | - | 0.000 | 0.000 | 0.000 | 0.001 | - | - | | | 0.007 | |
| 0.750 | | | | | | - | - | 0.000 | 0.000 | 0.000 | 1.59 | - | - | | | | | | | | | - | - | 0.000 | 0.000 | 0.000 | 0.001 | - | - | | | 0.008 | |
| 0.800 | | | | | | - | - | 0.000 | 0.000 | 0.000 | 1.54 | - | - | | | | | | | | | - | - | 0.000 | 0.000 | 0.000 | 0.001 | - | - | | | 0.008 | |
| 0.850 | | | | | | - | - | 0.000 | 0.000 | 0.000 | 1.49 | - | - | | | | | | | | | - | - | 0.000 | 0.000 | 0.000 | 0.001 | - | - | | | 0.009 | |
| 0.900 | | | | | | - | - | 0.000 | 0.000 | 0.000 | 1.44 | - | - | | | | | | | | | - | - | 0.000 | 0.000 | 0.000 | 0.001 | - | - | | | 0.009 | |
| 0.950 | | | | | | - | - | 0.000 | 0.000 | 0.000 | 1.39 | - | - | | | | | | | | | - | - | 0.000 | 0.000 | 0.000 | 0.001 | - | - | | | 0.010 | |
| 1.000 | | | | | | - | - | 0.000 | 0.000 | 0.000 | 1.34 | - | - | | | | | | | | | - | - | 0.000 | 0.000 | 0.000 | 0.001 | - | - | | | 0.010 | |
| 1.100 | | | | | | - | - | 0.000 | 0.000 | 0.000 | 1.24 | - | - | | | | | | | | | - | - | 0.000 | 0.000 | 0.000 | 0.001 | - | - | | | 0.011 | |
| 1.200 | | | | | | - | - | 0.000 | 0.000 | 0.000 | 1.14 | - | - | | | | | | | | | - | - | 0.000 | 0.000 | 0.000 | 0.001 | - | - | | | 0.012 | |
| 1.300 | 0.000 | 0.000 | 0.000 | | 1.04 | - | - | 0.000 | 0.000 | 0.000 | 1.04 | - | - | | | 0.000 | 0.000 | 0.000 | | 0.001 | - | - | 0.000 | 0.000 | 0.000 | 0.001 | - | - | | | 0.013 | | |
| 1.400 | 0.000 | 0.000 | 0.000 | | 0.941 | - | - | 0.000 | 0.000 | 0.000 | 0.943 | - | - | | | 0.000 | 0.000 | 0.000 | | 0.001 | - | - | 0.000 | 0.000 | 0.000 | 0.001 | - | - | | | 0.014 | | |
| 1.500 | 0.000 | 0.000 | 0.000 | | 0.841 | - | - | 0.000 | 0.000 | 0.000 | 0.844 | - | - | | | 0.000 | 0.000 | 0.000 | | 0.001 | - | - | 0.000 | 0.000 | 0.000 | 0.002 | - | - | | | 0.015 | | |
| 1.600 | 0.000 | 0.000 | 0.000 | | 0.741 | - | - | 0.000 | 0.000 | 0.000 | 0.744 | - | - | | | 0.000 | 0.000 | 0.000 | | 0.001 | - | - | 0.000 | 0.000 | 0.000 | 0.001 | - | - | | | 0.016 | | |
| 1.700 | 0.000 | 0.000 | 0.000 | | 0.641 | - | - | 0.000 | 0.000 | 0.000 | 0.646 | - | - | | | 0.000 | 0.000 | 0.000 | | 0.001 | - | - | 0.000 | 0.000 | 0.000 | 0.002 | - | - | | | 0.017 | | |
| 1.800 | 0.000 | 0.000 | 0.000 | | 0.541 | - | - | 0.000 | 0.000 | 0.000 | 0.550 | - | - | | | 0.000 | 0.000 | 0.000 | | 0.003 | - | - | 0.000 | 0.000 | 0.000 | 0.006 | - | - | | | 0.018 | | |
| 1.900 | 0.000 | 0.000 | 0.000 | | 0.442 | - | - | 0.000 | 0.000 | 0.000 | 0.459 | - | - | | | 0.000 | 0.000 | 0.000 | | 0.008 | - | - | 0.000 | 0.000 | 0.000 | 0.014 | - | - | | | 0.019 | | |
| 2.000 | 0.000 | 0.000 | 0.000 | | 0.344 | - | - | 0.000 | 0.000 | 0.000 | 0.373 | - | - | | | 0.000 | 0.000 | 0.000 | | 0.002 | - | - | 0.000 | 0.000 | 0.000 | 0.029 | - | - | | | 0.020 | | |
| 2.200 | 0.000 | 0.000 | 0.000 | | 0.167 | - | 3 | 0.000 | 0.000 | 0.000 | 0.228 | - | 2 | | | 0.000 | 0.000 | 0.000 | | 0.025 | - | 20 | 0.000 | 0.000 | 0.000 | 0.083 | - | - | | | 0.022 | | |
| 2.400 | 0.000 | 0.000 | 0.000 | | 0.053 | - | - | 0.000 | 0.000 | 0.000 | 0.125 | - | - | | | 0.000 | 0.000 | 0.000 | | 0.111 | - | - | 0.000 | 0.000 | 0.000 | 0.179 | - | - | | | 0.024 | | |
| 2.600 | 0.000 | 0.000 | 0.000 | | 0.010 | - | - | 0.000 | 0.000 | 0.000 | 0.061 | - | - | | | 0.000 | 0.000 | 0.000 | | 0.269 | - | - | 0.000 | 0.000 | 0.000 | 0.316 | - | - | | | 0.026 | | |
| 2.800 | 0.000 | 0.000 | 0.000 | | 0.001 | - | - | 0.000 | 0.000 | 0.000 | 0.026 | - | - | | | 0.000 | 0.000 | 0.000 | | 0.460 | - | - | 0.000 | 0.000 | 0.000 | 0.482 | - | - | | | 0.028 | | |
| 3.000 | 0.000 | 0.000 | 0.000 | | 0.003 | - | - | 0.000 | 0.000 | 0.000 | 0.011 | - | - | | | 0.000 | 0.000 | 0.000 | | 0.660 | - | - | 0.000 | 0.000 | 0.000 | 0.667 | - | - | | | 0.030 | | |
| 3.200 | 0.000 | 0.000 | 0.000 | | 0.001 | - | - | 0.000 | 0.000 | 0.000 | 0.004 | - | - | | | 0.000 | 0.000 | 0.000 | | 0.860 | - | - | 0.000 | 0.000 | 0.000 | 0.861 | - | - | | | 0.032 | | |
| 3.400 | 0.000 | 0.000 | 0.000 | | 0.002 | - | - | 0.000 | 0.000 | 0.000 | 0.001 | - | - | | | 0.000 | 0.000 | 0.000 | | 1.06 | - | - | 0.000 | 0.000 | 0.000 | 1.06 | - | - | | | 0.034 | | |
| Σύνολα: | | | | | | 0 | 3 | | | | | 0 | 2 | 0 | 0 | | | | | | | 0 | 20 | | | | | | | 0 | 3 | 0 | 0 |
| Αριθμός Πράξεων: | | | | | | 0 | | | | | | 0 | 0 | | | | | | | | | 0.00 | | | | | | | | 0 | 0 | | |

| Προϊόν Δανεισμού | Υποκείμενος Τίτλος | Πολυμερείς Συναλλαγές[1] | | | | Διμερείς Συναλλαγές[2] | | Δανεισμός Τίτλων μέσω ΟΤC[3] |
|------------------|--------------------------------|--------------------------|-----------------------|----------|------------------|------------------------|------------------|------------------------------|
| | | Ανοιχτές θέσεις[5] | Προσφερόμενη ποσότητα | Μ.Σ.Τ[4] | Όγκος συναλλαγών | Μ.Σ.Τ[4] | Όγκος συναλλαγών | Όγκος συναλλαγών |
| ALPHABOR | ALPHA ΥΠΗΡΕΣΙΩΝ ΣΥΜΜ (ΚΟ) | --- | --- | --- | --- | --- | --- | 59,331,870 |
| OTOELBOR | AUTOHELLAS (ΚΟ) | 11,360 | --- | --- | --- | --- | --- | 46,960 |
| CENERBOR | CENERGY HOLDINGS (ΚΑ) | --- | --- | --- | --- | --- | --- | --- |
| EEEBOR | COCA-COLA HBC AG (ΚΟ) | 8,986 | --- | --- | --- | --- | --- | 41,108 |
| EUROBBOR | EUROBANK HOLDINGS (ΚΟ) | 157,211 | --- | --- | 56 | --- | --- | 34,076,283 |
| FFGRPBOR | FOLLI-FOLLIE (ΚΟ) | --- | --- | --- | --- | --- | --- | 886,310 |
| FOYRKBOR | FOURLIS ΣΥΜΜΕΤΟΧΩΝ (ΚΟ) | --- | --- | --- | --- | --- | --- | 31,786 |
| ELPEBOR | HELLENIQ ENERGY (ΚΟ) | 1 | --- | --- | --- | --- | --- | 398,955 |
| INTRKBOR | INTRACOM HOLDINGS (ΚΟ) | --- | --- | --- | --- | --- | --- | --- |
| INKATBOR | INTRAKAT (ΚΟ) | --- | --- | --- | --- | --- | --- | --- |
| BELABOR | JUMBO (ΚΟ) | 52,132 | --- | --- | --- | --- | --- | 348,046 |
| LAMDABOR | LAMDA DEVELOPMENT(ΚΟ) | 1,947 | --- | --- | --- | --- | --- | 488,763 |
| MIGBOR | MIG (ΚΟ) | --- | --- | --- | 1,000 | --- | --- | 1,206,978 |
| QUALBOR | QUALITY & RELIABILITY (ΚΟ) | --- | --- | --- | --- | --- | --- | --- |
| QUESTBOR | QUEST ΣΥΜΜΕΤΟΧΩΝ (ΚΟ) | 11,143 | --- | --- | --- | --- | --- | 68,355 |
| TITCBOR | TITAN CEMENT (ΚΑ) | 3,401 | --- | --- | --- | --- | --- | 349,310 |
| VIOBOR | VIOHALCO SA/NV (ΚΑ) | 21,477 | --- | --- | --- | --- | --- | --- |
| AVAXBOR | ΑΒΑΞ Α.Ε. (ΚΟ) | --- | --- | --- | --- | --- | --- | --- |
| ADMIEBOR | ΑΔΜΗΕ ΣΥΜΜΕΤΟΧΩΝ Α.Ε. (ΚΟ) | --- | --- | --- | --- | --- | --- | 529,953 |
| AEGNBOR | ΑΕΡΟΠΟΡΙΑ ΑΙΓΑΙΟΥ (ΚΟ) | 3,000 | --- | --- | --- | --- | --- | 24,340 |
| ALMYBOR | ΑΛΟΥΜΥΛ (ΚΟ) | --- | --- | --- | --- | --- | --- | --- |
| GEKTERNABOR | ΓΕΚ ΤΕΡΝΑ (ΚΟ) | --- | --- | --- | --- | --- | --- | 1,350 |
| PPCBOR | ΔΕΗ (ΚΟ) | 3,000 | --- | --- | --- | --- | --- | 1,716,909 |
| ETEBOR | ΕΘΝΙΚΗ ΤΡΑΠΕΖΑ (ΚΟ) | 1,500 | --- | --- | --- | --- | --- | 9,966,601 |
| ELHABOR | ΕΛΒΑΛΧΑΛΚΟΡ (ΚΟ) | 31,089 | --- | --- | --- | --- | --- | 64,887 |
| ELLAKTORBOR | ΕΛΛΑΚΤΩΡ (ΚΟ) | 9,960 | --- | --- | --- | --- | --- | 14,176 |
| EXAEBOR | ΕΛΛΗΝ. ΧΡΗΜΑΤΙΣΤΗΡΙΑ-Χ.Α. (ΚΟ) | 1,000 | --- | --- | --- | --- | --- | 163,401 |
| EYDAPBOR | ΕΥΔΑΠ (ΚΟ) | 18,281 | --- | --- | --- | --- | --- | 181,574 |
| MOHBOR | ΜΟΤΟΡ ΟΪΛ (ΚΟ) | 41,502 | --- | --- | --- | --- | --- | 1,519,640 |
| MYTILBOR | ΜΥΤΙΛΗΝΑΙΟΣ (ΚΟ) | 6,534 | --- | --- | --- | --- | --- | 118,488 |
| PPABOR | ΟΛΠ (ΚΟ) | 3,250 | --- | --- | --- | --- | --- | 65,287 |

Σημειώσεις Προϊόντων Δανεισμού

[1] - Πολυμερείς Συμβάσεις Δανειοδοσίας των μεθόδων 8-1, 8-2 και 8-3-3 (σύμφ. Με Αποφ.17 ΔΣ του Χρηματιστηρίου).

[2] - Διμερείς Συμβάσεις Δανειοδοσίας των μεθόδων 8-3-1 και 8-3-2 (σύμφ. Με Αποφ. 20 ΔΣ του Χρηματιστηρίου).

[3] - Τα στοιχεία Συναλλαγές Δανεισμού Τίτλων μέσω ΟΤC δηλώνονται από τους χειριστές ΣΑΤ και αφορούν τις ποσότητες που έχουν καταγραφεί στο ΣΑΤ έως και τη προηγούμενη εργάσιμη ημέρα.

[4] - Μ.Σ.Τ: - Μέση Σταθμισμένη Τιμή (ως προς τα τεμάχια)

[5] - Τα στοιχεία αφορούν σε ανοιχτές θέσεις πριν την έναρξη της συνεδρίασης

| Προϊόν Δανεισμού | Υποκείμενος Τίτλος | Πολυμερείς Συναλλαγές[1] | | | | | Διμερείς Συναλλαγές[2] | | Δανεισμός Τίτλων μέσω OTC[3] |
|------------------|------------------------------|--------------------------|-----------------------|----------|------------------|----------|------------------------|----------|------------------------------|
| | | Ανοιχτές θέσεις[5] | Προσφερόμενη ποσότητα | Μ.Σ.Τ[4] | Όγκος συναλλαγών | Μ.Σ.Τ[4] | Όγκος συναλλαγών | Μ.Σ.Τ[4] | Όγκος συναλλαγών |
| OPARBOR | ΟΠΑΠ (ΚΟ) | 2,000 | --- | --- | --- | --- | --- | --- | 1,430,101 |
| HTOBOR | ΟΤΕ (ΚΟ) | 437 | --- | --- | --- | --- | --- | --- | 1,164,848 |
| TREIRBOR | ΠΕΙΡΑΙΩΣ FINANCIAL HOLD (ΚΟ) | 5,000 | --- | --- | 16,330 | --- | --- | --- | 928,744 |
| SARBOR | ΣΑΡΑΝΤΗΣ ΓΡ. (ΚΟ) | 564 | --- | --- | --- | --- | --- | --- | 44,346 |
| TENERGYBOR | ΤΕΡΝΑ ΕΝΕΡΓΕΙΑΚΗ (ΚΟ) | --- | --- | --- | --- | --- | --- | --- | 132,869 |

Σημειώσεις Προϊόντων Δανεισμού

[1] - Πολυμερείς Συμβάσεις Δανειοδοσίας των μεθόδων 8-1, 8-2 και 8-3-3 (σύμφ. Με Αποφ.17 ΔΣ του Χρηματιστηρίου).

[2] - Διμερείς Συμβάσεις Δανειοδοσίας των μεθόδων 8-3-1 και 8-3-2 (σύμφ. Με Αποφ. 20 ΔΣ του Χρηματιστηρίου).

[3] - Τα στοιχεία Συναλλαγές Δανεισμού Τίτλων μέσω OTC δηλώνονται από τους χειριστές ΣΑΤ και αφορούν τις ποσότητες που έχουν καταγραφεί στο ΣΑΤ έως και τη προηγούμενη εργάσιμη ημέρα.

[4] - Μ.Σ.Τ: - Μέση Σταθμισμένη Τιμή (ως προς τα τεμάχια)

[5] - Τα στοιχεία αφορούν σε ανοιχτές θέσεις πριν την έναρξη της συνεδρίασης

Κωδικό και ονομασίες Κλάδων Οικονομικής Δραστηριότητας του Χρηματιστηρίου Αθηνών

| | |
|---|--|
| 12003 - Διαπραγματεύσιμα Αμοιβαία Κεφάλαια | 10101010 Υπηρεσίες Ηλεκτρονικών Υπολογιστών |
| 10101015 Λογισμικό | 10102030 Υλικό Υπολογιστών |
| 15101010 Εξοπλισμός Τηλεπικοινωνιών | 15102015 Υπηρεσίες Τηλεπικοινωνιών |
| 20101010 Υγειονομικές Μονάδες | 20101025 Υπηρεσίες Υγείας |
| 20102010 Ιατρικός Εξοπλισμός | 20103015 Φαρμακευτικά Προϊόντα |
| 30101010 Τράπεζες | 30202000 Διαφοροποιημένες Χρηματοοικονομικές Υπηρεσίες |
| 30202010 Διαχείριση Κεφαλαίων & Θεματοφύλακες | 30202015 Επενδυτικές Υπηρεσίες |
| 30204000 Επενδυτικές Εταιρείες κλειστού τύπου | 30302010 Γενικές Ασφάλειες |
| 30302015 Μεσίτες Ασφαλίσεων | 30302025 Ασφάλειες Ιδιοκτησίας & Ζημιών |
| 35101010 Συμμετοχές & Ανάπτυξη Ακίνητης Περιουσίας | 35101015 Υπηρεσίες Ακίνητης Περιουσίας |
| 35102000 Διαφοροποιημένες Α.Ε.Ε.Α.Π. | 35102030 Α.Ε.Ε.Α.Π. Επαγγελματικών Χώρων |
| 40201040 Υπηρεσίες Ενοικίασης και Χρηματοδοτικής Μίσθωσης | 40202010 Κατασκευή Κατοικιών |
| 40202015 Έπιπλα | 40202020 Οικιακές Συσκευές |
| 40203040 Ηλεκτρονική Ψυχαγωγία | 40203045 Παιχνίδια |
| 40204020 Ρούχα και Αξεσουάρ | 40301010 Ψυχαγωγία |
| 40301030 Εκδόσεις | 40301035 Ραδιοτηλεοπτικοί Φορείς |
| 40401010 Διαφοροποιημένοι Έμποροι | 40401020 Εμπόριο Ενδυμάτων |
| 40401025 Εμπόριο Προϊόντων Οικιακής Βελτίωσης | 40401030 Εξειδικευμένο Λιανικό Εμπόριο |
| 40501010 Αεροπορικές Εταιρείες | 40501015 Ταξίδια & Τουρισμός |
| 40501020 Τυχερά Παιχνίδια | 40501025 Ξενοδοχεία & Πανσιόν |
| 45101015 Απόσταξη & Οινοπαραγωγή | 45101020 Αναψυκτικά |
| 45102010 Γεωργεία, Αλιεία, Εκτροφή και Φυτείες | 45102020 Τρόφιμα |
| 45103010 Καπνός | 45201010 Λιανικό & Χονδρικό Εμπόριο Τροφίμων |
| 45201020 Είδη Προσωπικής Φροντίδας | 50101010 Κατασκευές |
| 50101020 Κατασκευαστές Στέγασης & Επικαλύψεων | 50101030 Τσιμέντα |
| 50101035 Άλλα Οικοδομικά Υλικά | 50202010 Ηλεκτρικά Εξαρτήματα |
| 50203000 Διαφοροποιημένες Βιομηχανίες | 50203015 Πλαστικά |
| 50203030 Υλικά Συσκευασίας | 50204000 Μηχανήματα Βιομηχανικού Εξοπλισμού |
| 50204020 Μηχανήματα Κατασκευών | 50205010 Προμηθευτές Βιομηχανίας |
| 50205020 Υποστηρικτικές Υπηρεσίες προς Επιχειρήσεις | 50205030 Υπηρεσίες Μαζικής Εκτύπωσης |
| 50206015 Εμπορικά Οχήματα & Ανταλλακτικά | 50206030 Θαλάσσιες Μεταφορές |
| 50206060 Υπηρεσίες Μεταφορών | 55101000 Διαφοροποιημένα Υλικά |
| 55101020 Κλωστοϋφαντουργικά Προϊόντα | 55102000 Ορυχεία |
| 55102010 Σίδηρος & Χάλυβας | 55102015 Μεταλλουργία |
| 55102035 Αλουμίνιο | 60101020 Διυλιστήρια & Εμπορία Πετρελαιοειδών |
| 65101010 Εναλλακτική Ηλεκτρική Ενέργεια | 65101015 Συμβατική Ηλεκτρική Ενέργεια |
| 65102030 Ύδρευση | |



ATHEX
Athens Stock Exchange

Λεωφ. Αθηνών 110 104 42 Αθήνα
110, Athinon Ave. GR 104 42 Athens
tel. (+30)210-33.66.800, fax (+30)210-33.66.101
www.athexgroup.gr