

23

Ημερήσιο Δελτίο
Συναλλακτικής Δραστηριότητας

Daily Official List
of Trading Activity

Παρασκευή, 5 Μαΐου, 2023

Έτος: 144 Αύξων Αριθμός Συνεδρίασης: 83



ATHEXGROUP
Athens Exchange Group

Αποποίηση Ευθύνης:

Η εταιρεία Ελληνικά Χρηματιστήρια-Χρηματιστήριο Αθηνών Ανώνυμη Εταιρεία Συμμετοχών καταβάλλει κάθε δυνατή προσπάθεια ώστε να διασφαλίσει ότι οι πληροφορίες και τα λοιπά στοιχεία που εμφανίζονται στο Ημερήσιο Δελτίο Τιμών (Η.Δ.Τ.) είναι ορθά και πλήρη αλλά δεν έχει καμία ευθύνη για ενδεχόμενο λάθος ή παράλειψη στοιχείων και / ή ευθύνη σχετικά με την ακρίβεια, αξιοπιστία, επικαιροποίηση και πληρότητα των παραπάνω πληροφοριών και στοιχείων ή ευθύνη προερχόμενη άμεσα ή έμμεσα από την χρήση των παραπάνω πληροφοριών.

Η Εταιρία δεν έχει καμία ευθύνη για την ακρίβεια των στοιχείων που περιλαμβάνονται στις ανακοινώσεις των εισηγμένων εταιρειών. Πιθανές προσβολές δικαιωμάτων τρίτων από το περιεχόμενο των ανακοινώσεων συνιστούν αποκλειστική ευθύνη του αποστολέα των ανακοινώσεων.

Όλα τα αναγραφόμενα στο Η.Δ.Τ. στοιχεία παρέχονται μόνο για τους σκοπούς της πληροφόρησης και δεν συνιστούν παροχή επενδυτικών συμβουλών ή πρόσκληση για επένδυση σε κινητές αξίες που διαπραγματεύονται στο Χρηματιστήριο Αθηνών.

Αναγνωρίζεται και συμφωνείται ότι όλα τα δικαιώματα επί των πληροφοριών που εμφανίζονται στο Η.Δ.Τ. θα αποτελούν κυριότητα της εταιρίας και οποιοδήποτε άλλο δικαίωμα συμπεριλαμβανομένου του δικαιώματος πνευματικής ιδιοκτησίας, σήματος κλπ. ανήκουν στο Χρηματιστήριο Αθηνών.

Τα ανωτέρω στοιχεία αποτελούν ιδιοκτησία της Εταιρίας και προστατεύονται σύμφωνα με τις διατάξεις περί πνευματικής ιδιοκτησίας. Απαγορεύεται α) η με οποιοδήποτε τρόπο ή μέσο αναπαραγωγή, αναδημοσίευση, τροποποίηση, αντιγραφή, πώληση, μετάδοση ή διανομή του συνόλου ή μέρους τους, χωρίς αναφορά στην πηγή και β) η εμπορική εκμετάλλευση των στοιχείων από τρίτους.

Η Εταιρία δεν φέρει καμία ευθύνη προερχόμενη άμεσα ή έμμεσα από χρήση ή τυχόν αλλοίωση των ανωτέρω στοιχείων όταν αυτά χρησιμοποιούνται από

Ελληνικά Χρηματιστήρια - Χρηματιστήριο Αθηνών Α.Ε. Συμμετοχών

Λεωφόρος Αθηνών 110, 10442 Αθήνα, Τηλ: (210) 33.66.800, Fax: (210) 32.13.938

www.athexgroup.gr

Χρηματιστηριακό Κέντρο Θεσσαλονίκης

Κατούνη 16-18, Θεσ/νίκη 546 25, Τηλ: (2310) 567.667, Fax: (2310) 530.455

Συνεγγυητικό Κεφάλαιο Εξασφάλισης Επενδυτικών Υπηρεσιών

Φειδίου 14-16, Αθήνα 106 78, Τηλ: (210) 33.04.682, Fax: (210) 33.04.155

Επιτροπή Κεφαλαιαγοράς

Κολοκοτρώνη 1 & Σταδίου 1, Αθήνα 105 62, Τηλ: (210) 33.77.100, Fax: (210) 33.77.173

Πίνακας Περιεχομένων**Ενότητα 1: Στατιστικά Στοιχεία Χρεογράφων, Παραγώγων και Δανεισμού**

- Οι Αγορές Χρεογράφων Παραγώγων Δανεισμού
- Χρηματιστηριακοί Δείκτες
- Αναλυτικά Στοιχεία Συναλλαγών Αγοράς Χρεογράφων
- Στοιχεία Συναλλαγών Κλάδων Χρηματιστηρίου Αθηνών & Χρηματοοικονομικών Προϊόντων (Δ.Α.Κ.)
- Οι 10 Μετοχές με τη μεγαλύτερη Άνοδο & Πτώση
- Αναλυτικά Στοιχεία Συναλλαγών Αγοράς Παραγώγων

Ενότητα 2: Αναλυτικά Στοιχεία Συναλλαγών Χρεογράφων

- Αναλυτικά Στοιχεία Συναλλαγών Χρεογράφων
- Σημειώσεις Χρεογράφων

Ενότητα 3: Στοιχεία Συναλλαγών Χρεογράφων

- Στοιχεία Συναλλαγών Πακέτων
- Στοιχεία Συναλλαγών Δικαιωμάτων

- Στοιχεία Δανεισμού Τίτλων
- Στοιχεία Συναλλαγών Εκποιήσεων
- Στοιχεία Συναλλαγών Εκποιήσεων Ενσώματων Ονομαστικών Μετοχών
- Στοιχεία Ενεργητικού Διαπραγματεύσιμων Αμοιβαίων Κεφαλαίων (Δ.Α.Κ.)
- Χαρακτηριστικά Διαπραγματεύσιμων Αμοιβαίων Κεφαλαίων (Δ.Α.Κ.)

Ενότητα 4: Ανακοινώσεις**Ενότητα 5: Ομόλογα Διαπραγματεύσιμα στην Αγορά Αξιών Σταθερού Εισοδήματος**

- Ομολογιακά Δάνεια Επιχειρήσεων – Οργανωμένη Αγορά (Μετατρέψιμα)
- Ομολογιακά Δάνεια Επιχειρήσεων – Οργανωμένη Αγορά (Μη Μετατρέψιμα)
- Ομόλογα Ελληνικού Δημοσίου
- Έντοκα Γραμμάτια & Zero Coupon Ομόλογα Ελληνικού Δημοσίου
- Ομόλογα Ελληνικού Δημοσίου Διαπραγματεύσιμα με τη Μέθοδο Εκφώνησης - Αντιφώνησης
- Ομόλογα Κρατικών Τραπεζών

Ενότητα 6: Πρόσθετα Στοιχεία Ενημέρωσης

- Πίνακας Μελών Χρηματιστηρίου Αθηνών και Μελών ΕΤ.ΕΚ.
- Πίνακας Μετοχών Υπό Ειδική Διαπραγμάτευση
- Γνωστοποιήσεις Συναλλαγών - Κατάλογος Υπόχρεων Προσώπων

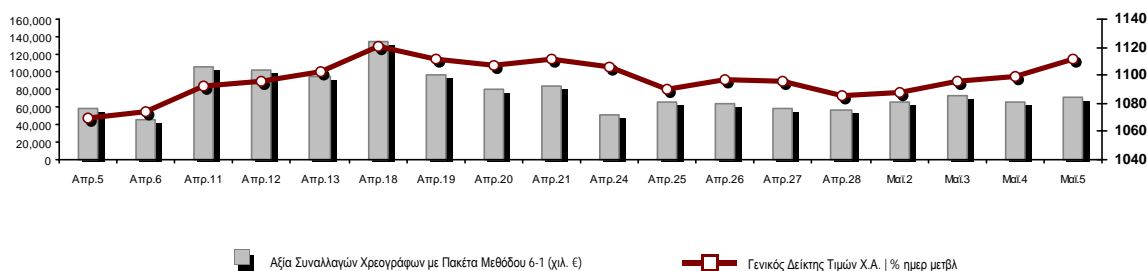
Ενότητα 7: Αναλυτικά Στοιχεία Συναλλαγών Αγοράς Παραγώγων

- Συμβόλαια Μελλοντικής Εκπλήρωσης σε Δείκτες
- Συμβόλαια Μελλοντικής Εκπλήρωσης σε Μετοχές
- Δικαιώματα Προαίρεσης σε Δείκτες
- Δικαιώματα Προαίρεσης σε Μετοχές
- Στοιχεία Συναλλαγών Προϊόντων Δανεισμού

Παράρτημα Α: Κωδικοί και ονομασίες Κλάδων Οικονομικής Δραστηριότητας του Χρηματιστηρίου Αθηνών

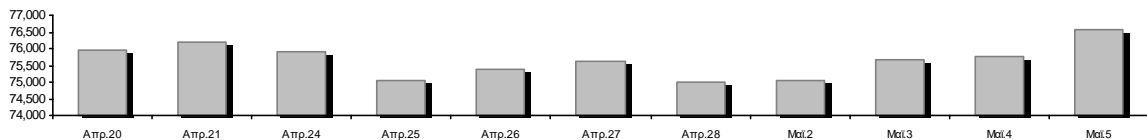
Οι Αγορές Χρεογράφων Παραγώγων Δανεισμού

Γενικός Δείκτης Τιμών και Αξία Συναλλαγών Μετοχών και Παραγώγων

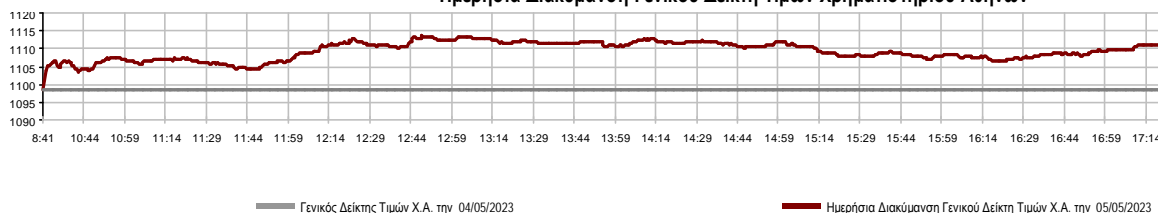


Κεφαλαιοποίηση Χ.Α. (εκατ €)**:	76,561.53		Συνολικές Ανοικτές Θέσεις σε Παράγωγα	400,789
Ημερήσια μεταβολή: εκατ. € %	781.57	1.03%	Ανοικτές θέσεις σε ΣΜΕ επί Δεικτών % ημερ μετβλ	6,596 1.46%
Μέση ετήσια Κεφ/ποίηση: εκατ. € % Μετβλ. Μέση προηγ. έτος	72,628.42	15.17%	Ανοικτές θέσεις σε ΣΜΕ επί μετοχών % ημερ μετβλ	392,518 1.99%
Γενικός Δείκτης Τιμών Χ.Α. % ημερ μετβλ	1,111.24	1.15%	Ανοικτές θέσεις σε Δικαιώματα επί Δεικτών % ημερ μετβλ	1,157 9.46%
Κεφαλαιοποίηση Γενικού Δείκτη (εκατ. €)	69,232.81		Ανοικτές θέσεις σε Δικαιώματα επί μετοχών % ημερ μετβλ	518 0.00%
Ημερήσια μεταβολή (εκατ. €)	788.78			
Αξία Συναλλαγών Χρεογράφων με Πακέτα Μεθόδου 6-1 (χιλ. €)	70,694.51		Πλήθος Συμβολαίων Παραγώγων:	24,667
Ημερήσια μεταβολή: %	5,073.04	7.73%	Ημερήσια μεταβολή: τμχ %	-4,827 -16.37%
Μέση Αξία Συν/γών ΥΙD: χιλ. € % Μετβλ Μέση προηγ. έτος	102,544.20	41.93%	Μέσος Όγκος Συμβ. ΥΙD: % Μετβλ Μέσο προηγ. Έτος	46,659 35.83%
Αξία Συναλλαγών Πακέτων Μεθόδου 6-1 (χιλ. €)	6,384.34		Πλήθος Πράξεων Παραγώγων:	1,695
Αξία Συναλλαγών Πακέτων Μεθόδου 6-2 & 6-3 (χιλ. €)	0.00		Ημερήσια μεταβολή: πλήθος %	214 14.45%
Αξία Συναλλαγών Ομολόγων (χιλ.€)	644.50		Μέσο Πλήθος Πράξεων ΥΙD: % Μετβλ Μέσο προηγ. Έτος	2,418 17.70%
Όγκος Συναλλαγών Χρεογράφων με Πακέτα Μεθόδου 6-1 (χιλ. Τμχ)	23,922.52		Συνολικές Ανοικτές Θέσεις σε Δανεισμό	441,742
Ημερήσια μεταβολή: χιλ. τμχ %	4,793.45	25.06%	Ημερήσια μεταβολή: τμχ %	4,301 0.98%
Μέσος Όγκος Συν/γών ΥΙD: % Μετβλ Μέσο προηγ. Έτος	41,654.99	46.93%	Πλήθος Συναλλαγών Δανεισμού (Πολυμερής/Διμερής)	11,664
Όγκος Συναλλαγών Πακέτων Μεθόδου 6-1 (χιλ. Τεμάχια)	3,007.49		Ημερήσια μεταβολή: τμχ %	7,363
Όγκος Συναλλαγών Πακέτων Μεθόδου 6-2 & 6-3 (χιλ. Τεμάχια)	0.00		Πλήθος Πολυμερών Συναλλαγών	664
Όγκος Συναλλαγών Ομολόγων	699,838		Πλήθος Διμερών Συναλλαγών	11,000
Πλήθος Πράξεων Χρεογράφων με Πακέτα Μεθόδου 6-1	26,211		Πλήθος Πράξεων Δανεισμού:	5
Ημερήσια μεταβολή: πλήθος %	2,865	12.27%	Ημερήσια μεταβολή: %	-24
Μέσο Πλήθος Πράξεων ΥΙD: % Μετβλ Μέσο προηγ. Έτος	36,000	22.38%	Πλήθος Πράξεων Πολυμερών Συναλλαγών	3
Πλήθος πακέτων Μεθόδου 6-1	15		Πλήθος Πράξεων Διμερών Συναλλαγών	2
Πλήθος πακέτων Μεθόδου 6-2 & 6-3	0			
Πλήθος συναλλαγών Ομολόγων	174			

Κεφαλαιοποίηση Χ.Α. (εκατ €)**



Ημερήσια Διακύμανση Γενικού Δείκτη Τιμών Χρηματιστηρίου Αθηνών



Χρηματιστηριακοί Δείκτες

Όνομασία Δείκτη	05/05/2023	04/05/2023	Δ μον.	Δ %	Κατώτερη	Ανώτερη	Κατ.έτους	Ανωτ.έτους	Ετησ. μεταβ.
Γενικός Δείκτης Τιμών Χ.Α.	1,111.24 #	1,098.57	12.67	1.15%	1,098.57	1,113.88	929.79	1,140.96	19.52% #
Δείκτης ATHEX ESG	1,261.92 #	1,248.47	13.45	1.08%	1,248.47	1,266.38	1,057.52	1,311.72	19.31% #
FTSE/Χ.Α. Large Cap	2,693.34 #	2,662.69	30.65	1.15%	2,662.69	2,703.32	2,250.77	2,795.71	19.62% #
FTSE/Χ.Α. Mid Cap	1,624.19 #	1,613.56	10.63	0.66%	1,612.80	1,626.10	1,411.43	1,660.73	15.07% #
FTSE/Χ.Α. Υψηλής Μερισματικής Απόδοσης	3,402.80 #	3,359.08	43.72	1.30%	3,357.31	3,402.80	3,028.28	3,547.10	12.37% #
FTSE/Χ.Α. Διεθνούς Δραστηριοποίησης Plus	3,147.88 #	3,115.34	32.54	1.04%	3,112.88	3,147.99	2,616.09	3,217.08	20.33% #
FTSE/Χ.Α. Mid & Small Cap Θεμελιωδών Μεγεθών	4,869.46 #	4,865.13	4.33	0.09%	4,859.66	4,886.92	4,353.12	4,965.04	10.78% #
Δείκτης ATHEX Select Plus	3,618.46 #	3,578.67	39.79	1.11%	3,578.67	3,618.46	3,071.06	3,706.63	17.82% #
Δείκτης ATHEX Select	5,567.63 #	5,561.48	6.15	0.11%	5,466.30	5,767.84	4,343.88	6,091.85	28.17% #
FTSE/Χ.Α. Δείκτης Αγοράς	646.54 #	639.13	7.41	1.16%	639.13	648.81	539.21	662.70	19.87% #
Δείκτης Συνολικής Απόδοσης Γενικού Δείκτη Χ.Α.	1,971.57 #	1,949.08	22.49	1.15%	1,949.08	1,976.24	1,641.17	2,015.89	20.13% #
FTSE/Χ.Α. Large Cap Συνολικής Απόδοσης	4,330.13 #	4,280.85	49.28	1.15%			3,623.42	4,431.63	20.25% #
FTSE/Χ.Α. Mid Cap Συνολικής Απόδοσης	2,141.44 #	2,127.42	14.02	0.66%			1,881.61	2,180.39	15.28% #
Ελληνικός Δείκτης Mid & Small Cap	1,574.40 #	1,557.92	16.48	1.06%	1,557.34	1,574.40	1,365.14	1,599.85	15.33% #
FTSE/Χ.Α. Τράπεζες	833.77 #	821.80	11.97	1.46%	820.53	836.58	640.09	954.15	30.16% #
FTSE/Χ.Α. Ασφάλειες	2,705.76 #	2,690.47	15.29	0.57%	2,675.19	2,705.76	2,652.26	3,042.07	-7.81% ☒
FTSE/Χ.Α. Χρηματοοικονομικές Υπηρεσίες	1,131.72 ☒	1,144.17	-12.45	-1.09%	1,094.24	1,218.65	672.72	1,375.02	65.12% #
FTSE/Χ.Α. Βιομηχανικά Προϊόντα & Υπηρεσίες	5,932.09 ☒	5,962.15	-30.06	-0.50%	5,914.88	5,962.67	4,603.86	6,374.93	27.89% #
FTSE/Χ.Α. Εμπόριο	1,134.03 #	1,133.48	0.55	0.05%	1,131.25	1,140.68	901.21	1,154.60	25.83% #
FTSE/Χ.Α. Ακίνητης Περιουσίας	3,848.52 #	3,800.43	48.09	1.27%	3,800.43	3,869.93	3,783.96	4,461.05	-5.51% ☒
FTSE/Χ.Α. Καταναλωτικά Προϊόντα & Υπηρεσίες	12,455.42 #	12,048.24	407.18	3.38%	12,029.11	12,455.60	8,974.47	12,455.60	36.01% #
FTSE/Χ.Α. Τρόφιμα & Ποτά	10,732.74 #	10,521.37	211.37	2.01%	10,521.37	10,789.55	8,101.49	10,789.55	26.77% #
FTSE/Χ.Α. Πρώτες Ύλες	7,524.91 #	7,468.24	56.67	0.76%	7,427.31	7,527.61	6,463.31	7,812.43	15.96% #
FTSE/Χ.Α. Κατασκευές & Υλικά	3,771.74 #	3,723.91	47.83	1.28%	3,723.91	3,778.61	3,204.90	3,846.65	17.69% #
FTSE/Χ.Α. Ενέργεια	4,845.07 #	4,839.38	5.69	0.12%	4,822.44	4,870.48	4,780.16	5,856.79	-3.67% ☒
FTSE/Χ.Α. Ταξίδια & Αναψυχή	2,716.19 #	2,690.78	25.41	0.94%	2,679.92	2,746.63	2,196.17	2,746.63	22.50% #
FTSE/Χ.Α. Τεχνολογία	2,326.31 #	2,297.11	29.20	1.27%	2,289.75	2,326.31	2,047.81	2,372.79	13.24% #
FTSE/Χ.Α. Τηλεπικοινωνίες	3,716.01 ☒	3,721.51	-5.50	-0.15%	3,715.95	3,768.76	3,511.53	4,391.80	-8.74% ☒
FTSE/Χ.Α. Υπηρεσίες Κοινής Ωφέλειας	5,054.94 #	5,029.33	25.61	0.51%	5,021.00	5,104.66	4,598.77	5,289.37	9.92% #
FTSE/Χ.Α. Υγεία	421.16 #	412.10	9.06	2.20%	412.10	423.42	390.59	469.84	0.54% #
FTSE/Χ.Α. Προσωπικά Προϊόντα	7,226.77 #	6,979.84	246.93	3.54%	6,979.84	7,226.77	6,441.87	7,905.24	9.39% #
Δείκτης Όλων των Μετοχών Χ.Α.	267.45 #	264.69	2.76	1.04%	267.45	267.45	231.11	271.62	16.16% #
Ελληνικός Δείκτης Εταιρικών Ομολόγων	121.52 #	121.36	0.17	0.14%			118.78	121.52	2.13% #
Ελληνικός Δείκτης Τιμών Εταιρικών Ομολόγων	87.02 #	86.91	0.11	0.13%			85.96	87.55	0.92% #

Σημείωση 1: Το κλείσιμο των Δεικτών FTSE/Μed 100, Ελληνικός Δείκτης Εταιρικών Ομολόγων και, Ελληνικός Δείκτης Τιμών Εταιρικών Ομολόγων αφορούν την συνεδρίαση της 03/05/2023.

Σημείωση 2: Ο Ελληνικός Δείκτης Mid & Small Cap είναι Customized δείκτης υπολογιζόμενος από το Χρηματιστήριο Αθηνών.

Αναλυτικά Στοιχεία Συναλλαγών Αγοράς Χρεογράφων

	Όλα τα Χρεόγραφα	Κύρια Αγορά	Επιτήρηση	Διαπραγματεύσιμα Αμοιβαία Κεφάλαια
Σύνολα	114	104	9	1
Ανοδικές / Καθοδικές / Σταθερές:	57 / 38 / 19	54 / 34 / 16	2 / 4 / 3	1 / 0 / 0
Κεφαλαιοποίηση Χ.Α. (εκατ €) **	76,561.53	76,211.57	349.95	
Μέση Ημερήσια Αξία Συν/γών (χιλ. €)	102,544.20	102,284.37	271.75	36.23
Αξία Συναλλαγών	70,694.51	70,427.01	251.81	15.69
Κύριος Πίνακας:	64,310.17	64,042.67	251.81	15.69
Προσυμφωνημένων Συναλλαγών 6_1_2_3:	6,384.34	6,384.34	0.00	0.00
Πίνακας Εκποιήσεων:	0.00	0.00	0.00	0.00
Πίνακας Ειδικών Όρων:	0.00	0.00	0.00	0.00
Μέσος Ημερήσιος Όγκος Συναλλαγών	41,654,989	40,407,529	1,254,441	1,424
Όγκος Συναλλαγών	23,922,520	22,643,471	1,278,468	581
Κύριος Πίνακας:	20,915,034	19,635,985	1,278,468	581
Προσυμφωνημένων Συναλλαγών 6_1_2_3:	3,007,486	3,007,486	0	0
Πίνακας Εκποιήσεων:	0	0	0	0
Πίνακας Ειδικών Όρων:	0	0	0	0
Μέσο Ημερήσιο Πλήθος Πράξεων	36,000	35,737	261	3
Αριθμός Πράξεων	26,211	25,952	258	1
Κύριος Πίνακας:	26,196	25,937	258	1
Προσυμφωνημένων Συναλλαγών 6_1_2_3:	15	15	0	0
Πίνακας Εκποιήσεων:	0	0	0	0
Πίνακας Ειδικών Όρων:	0	0	0	0

Στοιχεία Συναλλαγών Κλάδων Χρηματιστηρίου Αθηνών & Χρηματοοικονομικών Προϊόντων (Δ.Α.Κ.)

Κωδικός	Κλάδοι	Ανοδικές / Καθοδικές / Σταθερές	Αριθμός Πράξεων	Όγκος Συναλλαγών	Αξία Συναλλαγών	% στη Συνολική Αξία
12000	- Χρηματοοικονομικά Προϊόντα	1 / 0 / 0	1	581	15,687.00	0.02%
3510	- Ακίνητη Περιουσία	3 / 2 / 3	571	146,237	557,767.85	0.79%
3030	- Ασφάλειες	1 / 0 / 0	9	4,415	15,491.50	0.02%
5020	- Βιομηχανικά Προϊόντα & Υπηρεσίες	8 / 5 / 2	2,801	723,627	6,826,363.64	9.66%
4040	- Εμπόριο	3 / 1 / 1	178	62,541	210,337.85	0.30%
6010	- Ενέργεια	1 / 3 / 0	2,648	279,826	4,925,599.34	6.97%
4020	- Καταναλωτικά Προϊόντα & Υπηρεσίες	2 / 4 / 2	986	255,726	2,871,138.41	4.06%
5010	- Κατασκευές & Υλικά Κατασκευών	6 / 2 / 6	1,481	504,641	1,416,668.19	2.00%
4030	- Μέσα Ενημέρωσης	1 / 1 / 0	15	12,860	6,620.43	0.01%
4520	- Προσωπική Φροντίδα, Φάρμακα & Παντοπωλεία	1 / 2 / 0	222	57,553	351,064.05	0.50%
5510	- Πρώτες Ύλες	6 / 6 / 0	1,016	266,444	810,818.57	1.15%
4050	- Ταξίδια και Αναψυχή	3 / 3 / 0	2,041	1,531,309	7,628,710.81	10.79%
1010	- Τεχνολογία	6 / 3 / 1	819	294,034	1,425,634.45	2.02%
1510	- Τηλεπικοινωνίες	1 / 1 / 0	1,373	482,312	6,436,154.34	9.10%
3010	- Τράπεζες	5 / 0 / 1	8,952	17,424,895	32,078,061.39	45.38%
4510	- Τρόφιμα, Ποτά & Καπνοβιομηχανίες	2 / 2 / 1	305	45,253	1,141,558.60	1.61%
2010	- Υγεία	3 / 0 / 0	248	506,492	216,365.59	0.31%
6510	- Υπηρεσίες Κοινής Ωφέλειας	4 / 0 / 1	1,877	431,448	3,276,186.36	4.63%
3020	- Χρηματοοικονομικές Υπηρεσίες	0 / 3 / 1	668	892,326	484,280.52	0.69%

Οι 10 Μετοχές με τη μεγαλύτερη Άνοδο & Πτώση

Κύρια Αγορά

Μετοχές με τη μεγαλύτερη Θετική μεταβολή τιμής	Τιμή κλεισ.	Μεταβ.	Μετοχές με τη μεγαλύτερη Αρνητική μεταβολή τιμής	Τιμή κλεισ.	Μεταβ.
ΑΒΑΞ Α.Ε. (ΚΟ)	0.916	4.09% #	MIG (ΚΟ)	0.18	-2.28% α
ΣΑΡΑΝΤΗΣ ΓΡ. (ΚΟ)	7.24	4.02% #	CENTRIC ΣΥΜΜΕΤΟΧΩΝ (ΚΟ)	0.28	-1.75% α
ΕΘΝΙΚΗ ΤΡΑΠΕΖΑ (ΚΟ)	4.964	3.63% #	AUSTRIACARD (ΚΑ)	10.8	-0.92% α
JUMBO (ΚΟ)	22.06	3.57% #	ΜΥΤΙΛΗΝΑΙΟΣ (ΚΟ)	25.98	-0.76% α
LAVIPHARM (ΚΟ)	0.415	3.23% #	PREMIA (ΚΟ)	1.1	-0.72% α
QUEST ΣΥΜΜΕΤΟΧΩΝ (ΚΟ)	5	2.88% #	ΕΝΤΕΡΣΟΦΤ (ΚΟ)	4.3	-0.69% α
AUTOHELLAS (ΚΟ)	12.86	2.39% #	ΕΚΤΕΡ (ΚΟ)	1.54	-0.65% α
PROFILE (ΚΟ)	3.32	2.15% #	ΑΝΔΡΟΜΕΔΑ ΑΕΕΧ (ΚΟ)	6.74	-0.59% α
ΕΛΤΟΝ (ΚΟ)	2.43	2.10% #	ΕΛΛΗΝ. ΧΡΗΜΑΤΙΣΤΗΡΙΑ-Χ.Α. (ΚΟ)	4.08	-0.49% α
COCA-COLA HBC AG (ΚΟ)	28.69	2.03% #	ΑΛΟΥΜΥΛ (ΚΟ)	2.09	-0.48% α

Μετοχές με τη μεγαλύτερη Αξία Συναλλαγών	Αξία (χιλ. €)	Μεταβ.	Μετοχές με το μεγαλύτερο Όγκο Συναλλαγών	Όγκος	Μεταβ.
ΠΕΙΡΑΙΩΣ FINANCIAL HOLD (ΚΟ)	11,449.08	1.39% #	ALPHA ΥΠΗΡΕΣΙΩΝ ΣΥΜΜ (ΚΟ)	5,851,372	0.22% #
EUROBANK HOLDINGS (ΚΟ)	7,088.57	0.68% #	EUROBANK HOLDINGS (ΚΟ)	5,294,288	0.68% #
ΟΠΑΠ (ΚΟ)	6,873.42	1.01% #	ΠΕΙΡΑΙΩΣ FINANCIAL HOLD (ΚΟ)	4,915,656	1.39% #
ALPHA ΥΠΗΡΕΣΙΩΝ ΣΥΜΜ (ΚΟ)	6,857.31	0.22% #	ΕΘΝΙΚΗ ΤΡΑΠΕΖΑ (ΚΟ)	1,361,309	3.63% #
ΕΘΝΙΚΗ ΤΡΑΠΕΖΑ (ΚΟ)	6,647.44	3.63% #	MIG (ΚΟ)	817,196	-2.28% α
ΟΤΕ (ΚΟ)	6,418.02	-0.15% α	LAVIPHARM (ΚΟ)	501,044	3.23% #
ΜΥΤΙΛΗΝΑΙΟΣ (ΚΟ)	5,691.02	-0.76% α	ΟΤΕ (ΚΟ)	479,447	-0.15% α
ΜΟΤΟΡ ΟΪΛ (ΚΟ)	4,470.04	-0.28% α	ΟΠΑΠ (ΚΟ)	431,296	1.01% #
JUMBO (ΚΟ)	2,666.60	3.57% #	ΔΕΗ (ΚΟ)	247,507	0.13% #
ΔΕΗ (ΚΟ)	1,971.07	0.13% #	ΜΥΤΙΛΗΝΑΙΟΣ (ΚΟ)	218,880	-0.76% α

Σημείωση: Απεικονίζονται οι Μετοχές που δεν ανήκουν στην Κατηγορία Επιτήρησης και πραγματοποιήσαν κατά τη διάρκεια της συνεδρίασης Αξία Συναλλαγών μεγαλύτερη από 10,000 Ευρώ.

Αναλυτικά Στοιχεία Συναλλαγών Αγοράς Παραγώγων

	Αριθμός Πράξεων	Όγκος	Ανοικτές θέσεις
Σ.Μ.Ε. σε Δείκτες	280	1,222	6,596
FTSE/X.A. Τράπεζες	7	80	1,039
FTSE/X.A. Large Cap	273	1,142	5,557
Σ.Μ.Ε. σε Μετοχές	1,397	23,270	392,518
ΑΔΜΗΕ ΣΥΜΜΕΤΟΧΩΝ Α.Ε. (ΚΟ)	9	37	12,589
ΑΕΡΟΠΟΡΙΑ ΑΙΓΑΙΟΥ (ΚΟ)	1	1	1,836
ΑΙΡΡΗΑ ΥΠΗΡΕΣΙΩΝ ΣΥΜΜ (ΚΟ)	282	10,079	144,577
ΑΥΤΟΗΕΛΛΑΣ (ΚΟ)	4	15	75
ΑΒΑΞ Α.Ε. (ΚΟ)	0	0	357
COCA-COLA HBC AG (ΚΟ)	23	36	260
CEENERGY HOLDINGS (ΚΑ)	2	20	6,002
ΕΛΛΑΚΤΩΡ (ΚΟ)	1	5	822
ΕΛΒΑΛΧΑΛΚΟΡ (ΚΟ)	5	19	1,312
EUROBANK HOLDINGS (ΚΟ)	66	1,346	30,978
ΕΥΔΑΠ (ΚΟ)	4	11	502
FOURLIS ΣΥΜΜΕΤΟΧΩΝ (ΚΟ)	1	3	1,657
ΓΕΚ ΤΕΡΝΑ (ΚΟ)	11	31	8,193
ΕΛΛΗΝ. ΧΡΗΜΑΤΙΣΤΗΡΙΑ-Χ.Α. (ΚΟ)	9	40	1,712
HELLENIQ ENERGY (ΚΟ)	10	37	1,541
INTRACOM HOLDINGS (ΚΟ)	23	79	4,468
INTRAKAT (ΚΟ)	7	45	8,077
JUMBO (ΚΟ)	21	49	377
LAMDA DEVELOPMENT(ΚΟ)	15	23	5,824
MIG (ΚΟ)	8	116	1,472
ΜΟΤΟΡ ΟΪΛ (ΚΟ)	50	228	1,516
ΜΥΤΙΛΗΝΑΙΟΣ (ΚΟ)	82	223	3,128
ΕΘΝΙΚΗ ΤΡΑΠΕΖΑ (ΚΟ)	208	2,818	21,312
ΟΠΑΠ (ΚΟ)	11	41	1,661
ΟΤΕ (ΚΟ)	91	307	10,655
ΟΛΠ (ΚΟ)	2	2	364
ΠΕΙΡΑΙΩΣ FINANCIAL HOLD (ΚΟ)	301	7,145	81,710
ΔΕΗ (ΚΟ)	128	457	22,406
QUEST ΣΥΜΜΕΤΟΧΩΝ (ΚΟ)	1	3	97
ΤΕΡΝΑ ΕΝΕΡΓΕΙΑΚΗ (ΚΟ)	4	13	10,309
TITAN CEMENT (ΚΑ)	0	0	877
VIOTALCO SA/NV (ΚΑ)	17	41	5,852
Δικαιώματα σε Δείκτες	16	135	1,157
FTSE/X.A. Large Cap	16	135	1,157
Δικαιώματα σε Μετοχές	2	40	518
ΑΙΡΡΗΑ ΥΠΗΡΕΣΙΩΝ ΣΥΜΜ (ΚΟ)	1	20	29
ΕΘΝΙΚΗ ΤΡΑΠΕΖΑ (ΚΟ)	0	0	280
ΟΠΑΠ (ΚΟ)	0	0	63
ΟΤΕ (ΚΟ)	0	0	4
ΠΕΙΡΑΙΩΣ FINANCIAL HOLD (ΚΟ)	1	20	8
ΔΕΗ (ΚΟ)	0	0	134
Συνολική Δραστηριότητα	1,695	24,667	400,789

Ημερήσιο Δελτίο Τιμών

Έτος: 144 Αύξων Αριθμός Συνεδρίασης: 83

Ενότητα 2: Αναλυτικά Στοιχεία Συναλλαγών Χρεογράφων

Παρασκευή, 5 Μαΐου, 2023

Πληθος Χρεογράφων	Ονομ. Αξία	Μερίσματα [1]			Ημερ. Τελευτ. Αποκοπής		Σημ.	Χρεόγραφο	Τιμή κλεισίματος	% μεταβ.	Προηγ. Κλείσιμο-ημ/νία	Άνοιγμα	Κατωτ Τιμή	Ανωτ Τιμή	Τελ Σταθμ Τιμή	Τελευταία ζήτηση [7]	Τελευταία προσφορά [7]	P/E μετά φ.	Χρήσιμ Όγκος	Πράξεις	Αξία Συναλλαγών[8]	Χ.Α. Εταιρείας (χιλ. €) [3,5]	Χαμηλό έτους	Υψηλό έτους	Κλάδος [4]	
		2020	2021	2022	Μέρισμα [2]	Δικαίωμα																				
7,125,216	0.650	---	---	---	01/07/2005	14/12/1999	4955	ΚΡΕΚΑ (ΚΟ)	0.28	---	0.28	06/04/2023	---	---	---	---	---	---	---	---	---	---	1,995.06	0.17	0.43	45102010
7,734,375	1.00	---	---	---	09/07/2007	07/01/2011	5277	ΛΙΒΑΝΗ ΕΚΔΟΤ. ΟΡΓ. (ΚΟ)	0.125	---	0.125	28/04/2023	---	---	---	---	841@0.130	---	---	---	---	---	966.80	0.12	0.18	40301030
22,075,665	0.330	0.05	0.1	---	21/06/2022	23/11/2021	---	ΠΛΑΙΣΙΟ COMPUTERS (ΚΟ)	4.58	---	4.58	19/04/2023	---	---	---	---	---	---	---	---	---	---	101,106.55	4.48	4.6	40401010

Σημειώσεις Χρεογράφων

Κωδικός	Κείμενο σημείωσης
()	- Προσαρμοσμένα Μερίσματα λόγω διανομής Δωρεάν μετοχών.
*	- Τελευταία προσαρμοσμένη τιμή κλεισίματος.
[1]	- Καθαρά μερίσματα.
[2]	- Στη στήλη "Ημερ. Αποκοπής τελευταίου δικαιώματος" αναφέρεται η Ημερομηνία εισαγωγής για Νέες Εταιρείες.
[3]	- Η Χρηματιστηριακή αξία αναφέρεται στο σύνολο των μετοχών
[4]	- Η κωδικοποίηση των Κλάδων Οικονομικής Δραστηριότητας του Χ.Α. παρουσιάζονται στο Παράρτημα Α
[5]	- Η Χρηματιστηριακή Αξία αναφέρεται στο σύνολο των κατηγοριών μετοχών (εφόσον έχουν εισαχθεί περισσότερες της μιας κατηγορίες) και δεν αναφέρεται σε επιμέρους κατηγορίες μετοχών μιας εταιρείας.
[6]	- P/E μεγαλύτερο του 100
[7]	- Τελευταία εικόνα του Βιβλίου Εντολών πριν το τέλος της συνεδρίασης
[8]	- Στην Αξία Συναλλαγών των Μετοχών περιλαμβάνονται όλοι οι τύποι Πακέτων
4750	- Μεταφορά στην Κατηγορία Επιτήρησης από 8/4/2011.
4955	- Μεταφορά στην Επιτήρηση από 5/4/2013.
4957	- Μεταφορά στην Επιτήρηση από 5/4/2013.
4958	- Μεταφορά στην Επιτήρηση από 5/4/2013.
4959	- Μεταφορά στην Επιτήρηση από 5/4/2013.
5093	- Μεταφορά στην Κατηγορία Επιτήρησης από 8/4/2015.
5141	- Μεταφορά στην Κατηγορία Επιτήρησης από 10/05/2017.
5160	- Μεταφορά στην Κατηγορία Επιτήρησης από 15/04/2016.
5165	- Μεταφορά στην Κατηγορία Επιτήρησης από 15/02/2018.
5179	- Αναστολή διαπραγμάτευσης από 25/05/2018.
5193	- Μεταφορά στην κατηγορία Επιτήρησης από 25/10/2018.
5197	- Μεταφορά στην κατηγορία Επιτήρησης από 07/11/2018.
5216	- Αναστολή διαπραγμάτευσης από 01/10/2019.
5232	- Μεταφορά στην Κατηγορία Επιτήρησης από 08/04/2011.
5233	- Αναστολή διαπραγμάτευσης από 13/05/2020.
5248	- Μεταφορά στην κατηγορία Επιτήρησης από 06/09/2011.
5253	- Μεταφορά στην Επιτήρηση από 14/5/2021.
5275	- Μεταφορά στη Κατηγορία Επιτήρησης από 09/07/2020.
5277	- Αναστολή διαπραγμάτευσης από 02/05/2023.
5278	- Αναστολή διαπραγμάτευσης από 03/05/2023.

Στοιχεία Συναλλαγών Πακέτων

Χρεόγραφο	Όγκος πακέτου	Τιμή πακέτου	Αξία πακέτου	Ώρα έγκρισης	Σημείωση
ΕΘΝΙΚΗ ΤΡΑΠΕΖΑ (ΚΟ)	63,650	4.79	305,010.80	10:44:15	20
ΟΤΕ (ΚΟ)	26,000	13.41	348,660.00	10:51:49	20
ΠΕΙΡΑΙΩΣ FINANCIAL HOLD (ΚΟ)	250,000	2.33	581,500.00	11:28:40	20
ΠΕΙΡΑΙΩΣ FINANCIAL HOLD (ΚΟ)	250,000	2.33	581,500.00	11:41:34	20
ΣΑΡΑΝΤΗΣ ΓΡ. (ΚΟ)	20,000	7.09	141,800.00	12:50:28	20
ALPHA ΥΠΗΡΕΣΙΩΝ ΣΥΜΜ (ΚΟ)	400,000	1.18	472,000.00	13:54:08	20
EUROBANK HOLDINGS (ΚΟ)	384,430	1.34	514,943.99	15:12:46	20
ALPHA ΥΠΗΡΕΣΙΩΝ ΣΥΜΜ (ΚΟ)	350,000	1.17	408,800.00	15:54:37	20
ΠΕΙΡΑΙΩΣ FINANCIAL HOLD (ΚΟ)	163,406	2.32	378,775.11	16:07:07	20
ΠΕΙΡΑΙΩΣ FINANCIAL HOLD (ΚΟ)	200,000	2.32	463,600.00	16:09:14	20
ΠΕΙΡΑΙΩΣ FINANCIAL HOLD (ΚΟ)	100,000	2.32	231,800.00	16:14:32	20
ΠΕΙΡΑΙΩΣ FINANCIAL HOLD (ΚΟ)	300,000	2.33	700,200.00	16:56:30	20
ΠΕΙΡΑΙΩΣ FINANCIAL HOLD (ΚΟ)	225,000	2.33	525,150.00	17:00:04	20
ΠΕΙΡΑΙΩΣ FINANCIAL HOLD (ΚΟ)	225,000	2.34	525,600.00	17:00:52	20
ΕΛΛΗΝ. ΧΡΗΜΑΤΙΣΤΗΡΙΑ-Χ.Α. (ΚΟ)	50,000	4.10	205,000.00	17:03:49	20

Σημειώσεις πακέτων

- 9 - Μέθοδος 6-1 / Ειδική Χρέωση
- 10 - Μέθοδος 6-1 / Ειδική Χρέωση, Αυθημερόν Διακανονισμός
- 14 - Μέθοδος 6-3 / Πακέτο Αποκατάστασης, Ατελής αγορά και Πώληση
- 18 - Μέθοδος 6-2 / SPOT 1
- 19 - Μέθοδος 6-2 / SPOT 2
- 20 - Μέθοδος 6-1 και Μέθοδος 6-1 Αυθημερόν Διακανονισμός
- 21 - Άλλη Προσυμφωνημένη

Στοιχεία Συναλλαγών Δικαιωμάτων

Ημερ. αποκοπής	Έναρξη εξάσκησης	Λήξη εξάσκησης	Λήξη διαπραγμάτευσης	Δικαιώματα	Κατωτ Τιμή	Ανωτ Τιμή	Τιμή κλεισ.	Τελευταία ζήτηση	Τελευταία προσφορά	Όγκος	Πράξεις	Αξία Συναλλαγών
----------------	------------------	----------------	----------------------	------------	------------	-----------	-------------	------------------	--------------------	-------	---------	-----------------

Δεν υπάρχουν Συναλλαγές Δικαιωμάτων.

Στοιχεία Συναλλαγών Εκποιήσεων

Χρεόγραφα	Τύπος Χρεογράφου	Όγκος Συναλλαγών	Αριθμός Πράξεων	Αξία Συναλλαγών	Σημείωση
ΟΕΔ-ΣΤΘ-240224-12Χ-2,000-1,00	Ομόλογο	4,692	1	4,294.09	1
ΟΕΔ-ΣΤΘ-240225-13Χ-2,000-1,00	Ομόλογο	4,692	1	4,275.32	1
ΟΕΔ-ΣΤΘ-240226-14Χ-2,000-1,00	Ομόλογο	4,692	1	4,300.66	1
ΟΕΔ-ΣΤΘ-240227-15Χ-2,000-1,00	Ομόλογο	4,692	1	4,249.52	1
ΟΕΔ-ΣΤΘ-240228-16Χ-2,000-1,00	Ομόλογο	5,005	1	4,515.48	1
ΟΕΔ-ΣΤΘ-240229-17Χ-2,000-1,00	Ομόλογο	5,005	1	4,452.92	1
ΟΕΔ-ΣΤΘ-240230-18Χ-2,000-1,00	Ομόλογο	5,005	1	4,494.46	1
ΟΕΔ-ΣΤΘ-240231-19Χ-2,000-1,00	Ομόλογο	5,005	1	4,396.36	1
ΟΕΔ-ΣΤΘ-240232-20Χ-2,000-1,00	Ομόλογο	5,005	1	4,317.28	1
ΟΕΔ-ΣΤΘ-240233-21Χ-2,000-1,00	Ομόλογο	5,005	1	4,307.77	1
ΟΕΔ-ΣΤΘ-240234-22Χ-2,000-1,00	Ομόλογο	5,005	1	4,296.76	1
ΟΕΔ-ΣΤΘ-240235-23Χ-2,000-1,00	Ομόλογο	5,005	1	4,191.66	1
ΟΕΔ-ΣΤΘ-240236-24Χ-2,000-1,00	Ομόλογο	5,005	1	4,223.69	1
ΟΕΔ-ΣΤΘ-240237-25Χ-2,000-1,00	Ομόλογο	5,005	1	4,157.12	1
ΟΕΔ-ΣΤΘ-240239-27Χ-2,000-1,00	Ομόλογο	5,005	1	4,123.09	1
ΟΕΔ-ΣΤΘ-240240-28Χ-2,000-1,00	Ομόλογο	5,005	1	4,108.07	1
ΟΕΔ-ΣΤΘ-240241-29Χ-2,000-1,00	Ομόλογο	5,005	1	4,097.56	1
ΟΕΔ-ΣΤΘ-240242-30Χ-2,000-1,00	Ομόλογο	5,005	1	4,038.00	1

Σημειώσεις Εκποιήσεων

- 1 - Δημόσιος Ανοικτός Πλειστηριασμός
- 2 - Εκποίηση Ενσώματων Ονομαστικών Μετοχών
- 3 - Εκποίηση Αδιάθετων Κλασματικών Υπολοίπων

Στοιχεία Ενεργητικού Διαπραγματεύσιμων Αμοιβαίων Κεφαλαίων (Δ.Α.Κ.)

	Ημερομηνία συναλλαγών	Δημιουργία / Εξαγορά	Αριθ. Μερ. (T-1)	Νέα Μερ. (T-1)	Εξαγορασθ. Μερ. (T-1)	Μερίδια (T) [1]	Αξία Ενεργητικού [2]	Καθαρή Τιμή	Μέρισμα /Μερίδιο	Ημερ. Αποκοπής
ALPHA ETF FTSE Athex Large Cap	05/05/2023	5,000	906,928	---	---	906,928	24,336,500.00	26.8340	0.52	01/07/2022

Σημειώσεις Δ.Α.Κ.

[1] - Αριθμ. μεριδίων (T) = Αριθμ. μεριδίων (T-1) + Νεοεκδιθέντα μερίδια (T-1) - Εξαγορασθέντα μερίδια (T-1)

[2] - Περιλαμβάνονται και τα μερίδια που δημιουργήθηκαν / εξαγοράσθηκαν την ημέρα T-1.

Περιγραφή	Στοιχεία
Όνομασία Δ.Α.Κ.	ALPHA ETF FTSE Athex Large Cap
Σύμβολο Δ.Α.Κ. (GR)	ΑΔΑΚ
Σύμβολο Δ.Α.Κ. (EN)	AETF
ISIN Δ.Α.Κ.	GRF000153004
Κατηγορία Διαπραγμάτευσης	Διαπραγματεύσιμα Αμοιβαία Κεφάλαια (Δ.Α.Κ.)
Τύπος Δ.Α.Κ.	Μετοχών
Τρόπος διαχείρισης	Παθητικός
Επενδυτική Στρατηγική	Σκοπός της επενδυτικής πολιτικής του Αμοιβαίου Κεφαλαίου είναι η αναπαραγωγή της αποδόσεως του Δείκτη FTSE/X.A. Large Cap του Χρηματιστηρίου Αθηνών σε όρους Ευρώ, ακολουθώντας πλήρως και πανομοιότυπες τη σύνθεση του υποκείμενου Δείκτη.
Εκδότης	ΑΛΦΑ ASSET MANAGEMENT Α.Ε.Δ.Α.Κ.
Εταιρεία Διαχείρισης	ΑΛΦΑ ASSET MANAGEMENT Α.Ε.Δ.Α.Κ.
Ειδικοί Διαπραγματευτές	ΑΛΦΑ FINANCE Α.Χ.Ε.Π.Ε.Υ. , ΕΘΝΙΚΗ ΧΡΗΜΑΤΙΣΤΗΡΙΑΚΗ Α.Χ.Ε.Π.Ε.Υ.
Θεματοφύλακας	ΑΛΦΑ ΤΡΑΠΕΖΑ Α.Ε.
Σύμβολο Δείκτη (GR)	FTSE
Σύμβολο Δείκτη (EN)	FTSE
Όνομασία Δείκτη	FTSE/X.A. Large Cap
ISIN Δείκτη	GRI99201A006
Κλάσμα Δείκτη [1]	1/100
Αρχική Τιμή Μεριδίου	21.76
Συνολικός Αριθμός Μεριδίων [2]	906,928
Ημερομηνία πρώτης Έκδοσης	14/01/2008
Ημερομηνία έναρξης Διαπραγμάτευσης	24/01/2008
Νόμισμα Διαπραγμάτευσης	ΕΥΡΩ
Νόμισμα Ενεργητικού	ΕΥΡΩ
Αρχική Αξία Ενεργητικού [3]	3,000,000.00
Αριθμ. Μεριδίων για Δημιουργία-Εξαγορά [4]	5,000
Αμοιβή Διαχείρισης	0.375

Σημειώσεις Δ.Α.Κ.

[1] - Το κλάσμα της τιμής του δείκτη που αποτελεί η τιμή της πρώτης έκδοσης

[2] - Ο αριθμός μεριδίων που διαπραγματεύθηκαν στο Χρηματιστήριο την ημέρα T

[3] - Η αξία του ενεργητικού κατά την έκδοση

[4] - Ο αριθμός μεριδίων που απαιτείται κατά τη διαδικασία δημιουργίας εξαγοράς

05/05/2023

Ανακοινώσεις

Η.Δ.Τ.



ΑΝΑΚΟΙΝΩΣΕΙΣ

ΕΤΑΙΡΙΚΑ ΓΕΓΟΝΟΤΑ

ΑΤΤΙCΑ ΒΑΝΚ Α.Τ.Ε.

Σύμφωνα με την Απόφαση 22 (παρ. 4.2, περ. 1. ε) της Δ.Ε.Χ.Α. του Χ.Α. και σε συνέχεια έκτακτου ελέγχου διασποράς στη μετοχή της εταιρίας **ΑΤΤΙCΑ ΒΑΝΚ Α.Τ.Ε.** (GRS001003045), από την Παρασκευή 5 Μαΐου 2023 θα ισχύουν **όρια ημερήσιας διακύμανσης $\pm 30\%$** επί της τιμής εκκίνησης της μετοχής.

ΕΛΛΗΝΙΚΟ ΔΗΜΟΣΙΟ

Πρόκειται να εκποιηθούν τα ακόλουθα **Ομόλογα του Ελληνικού Δημοσίου**. Ως τιμή εκκίνησης για την εκποίηση των ομολόγων ορίζεται η καθαρή ελάχιστη αποδεκτή τιμή ρευστοποίησης ανά ISIN.

Τεμάχια	ISIN	Ελάχιστη αποδεκτή τιμή Ρευστοποίησης /Ονομαστική Αξία (%)
4.692	GR0128011682	90,02
4.692	GR0128012698	90,15
4.692	GR0128013704	89,79
4.692	GR0128014710	88,70
5.005	GR0133006198	89,28
5.005	GR0133007204	87,10
5.005	GR0133008210	85,93
5.005	GR0133009226	84,97
5.005	GR0133010232	84,39
5.005	GR0138005716	84,20
5.005	GR0138006722	82,98
5.005	GR0138007738	81,88
5.005	GR0138008744	81,52
5.005	GR0138009759	81,19
5.005	GR0138010765	80,84
5.005	GR0138011771	80,51
5.005	GR0138012787	80,21
5.005	GR0138013793	79,94
5.005	GR0138014809	79,67

ΓΝΩΣΤΟΠΟΙΗΣΕΙΣ ΕΤΑΙΡΙΩΝ

From: LAVIPHARM A.E.
Posted At: 04 May 2023 17:21
Conversation: ΒΑΣΙΚΑ ΟΙΚΟΝΟΜΙΚΑ ΜΕΓΕΘΗ Α' ΤΡΙΜΗΝΟΥ 2023
Posted To: DOLAnnouncements2

Subject: ΒΑΣΙΚΑ ΟΙΚΟΝΟΜΙΚΑ ΜΕΓΕΘΗ Α' ΤΡΙΜΗΝΟΥ 2023

Δείτε παρακάτω:

[ΒΑΣΙΚΑ ΟΙΚΟΝΟΜΙΚΑ ΜΕΓΕΘΗ Α' ΤΡΙΜΗΝΟΥ 2023](#)

From: LAMDA DEVELOPMENT A.E.
Posted At: 04 May 2023 17:45
Conversation: Ανακοίνωση αναφορικά με επιχειρηματικές εξελίξεις σχετικά με το έργο του Ελληνικού
Posted To: DOLAnnouncements2

Subject: Ανακοίνωση αναφορικά με επιχειρηματικές εξελίξεις σχετικά με το έργο του Ελληνικού

Ολοκλήρωση διαδικασίας επιλογής του Εργολάβου για την ανέγερση του Πύργου Κατοικιών στη Μαρίνα (Riviera Tower)

[Ανακοίνωση αναφορικά με επιχειρηματικές εξελίξεις σχετικά με το έργο του Ελληνικού](#)

From: COSTAMARE PARTICIPATIONS PLC
Posted At: 04 May 2023 17:46
Conversation: ΤΕΤΑΡΤΗ ΠΕΡΙΟΔΟΣ ΕΚΤΟΚΙΣΜΟΥ ΚΟΙΝΟΥ ΟΜΟΛΟΓΙΑΚΟΥ ΔΑΝΕΙΟΥ
Posted To: DOLAnnouncements2

Subject: ΤΕΤΑΡΤΗ ΠΕΡΙΟΔΟΣ ΕΚΤΟΚΙΣΜΟΥ ΚΟΙΝΟΥ ΟΜΟΛΟΓΙΑΚΟΥ ΔΑΝΕΙΟΥ

Δείτε την
ανακοίνωση

[Ανακοίνωση](#)

From: INTRAKAT A.E. ΤΕΧΝΙΚΩΝ ΚΑΙ ΕΝΕΡΓΕΙΑΚΩΝ ΕΡΓΩΝ
Posted At: 04 May 2023 18:01
Conversation: Ανακοίνωση αναφορικά με επιχειρηματικές εξελίξεις σχετικά με το έργο του Ελληνικού
Posted To: DOLAnnouncements2
Subject: Ανακοίνωση αναφορικά με επιχειρηματικές εξελίξεις σχετικά με το έργο του Ελληνικού

Δείτε την Ανακοίνωση της Εταιρείας

[Ανακοίνωση αναφορικά με επιχειρηματικές εξελίξεις σχετικά με το έργο του Ελληνικού](#)

From: ΑΤΤΙCΑ ΒΑΝΚ Α.Τ.Ε.
Posted At: 04 May 2023 18:06
Conversation: ΓΝΩΣΤΟΠΟΙΗΣΗ ΣΗΜΑΝΤΙΚΩΝ ΜΕΤΑΒΟΛΩΝ ΣΕ
ΔΙΚΑΙΩΜΑΤΑ ΨΗΦΟΥ ΣΥΜΦΩΝΑ ΜΕ ΤΟ Ν. 3556/2007
Posted To: DOLAnnouncements2

Subject: ΓΝΩΣΤΟΠΟΙΗΣΗ ΣΗΜΑΝΤΙΚΩΝ ΜΕΤΑΒΟΛΩΝ ΣΕ
ΔΙΚΑΙΩΜΑΤΑ ΨΗΦΟΥ ΣΥΜΦΩΝΑ ΜΕ ΤΟ Ν. 3556/2007

Συνημμένη ανακοίνωση

[ΑΝΑΚΟΙΝΩΣΗ ΤΗΣ 04/05/2023](#)

From: DIMAND A.E.
Posted At: 04 May 2023 18:44
Conversation: Ανακοίνωση Αγοράς Ιδίων Μετοχών
Posted To: DOLAnnouncements2

Subject: Ανακοίνωση Αγοράς Ιδίων Μετοχών

Παρακαλώ δείτε συνημμένα

[Ανακοίνωση Αγοράς Ιδίων Μετοχών](#)

From: CENERGY HOLDINGS
Posted At: 04 May 2023 19:02
Conversation: Η Σωληνουργία Κορίνθου επελέγη για υποθαλάσσιο έργο
μεγάλου βάθους στη Νορβηγική θάλασσα
Posted To: DOLAnnouncements2
Subject: Η Σωληνουργία Κορίνθου επελέγη για υποθαλάσσιο έργο
μεγάλου βάθους στη Νορβηγική θάλασσα

Δείτε την ανακοίνωση

[Η Σωληνουργία Κορίνθου επελέγη για υποθαλάσσιο έργο μεγάλου βάθους στη Νορβηγική θάλασσα](#)

From: ΠΕΙΡΑΙΩΣ FINANCIAL HOLDINGS Α.Ε.
Posted At: 05 May 2023 08:31
Conversation: Αποτελέσματα 1ου 3μήνου 2023
Posted To: DOLAnnouncements2

Subject: Αποτελέσματα 1ου 3μήνου 2023

Δείτε τα συνημμένα αρχεία.

[Q1 2023 Press Release GR](#)
[Q1 23 Financial Results Presentation](#)

From: ALPHA ΥΠΗΡΕΣΙΩΝ ΚΑΙ ΣΥΜΜΕΤΟΧΩΝ Α.Ε.

Posted At: 05 May 2023 09:33

Conversation: Η Alpha Υπηρεσιών και Συμμετοχών Α.Ε. ανακοινώνει ότι η Alpha Τράπεζα Α.Ε. προέβη στη σύναψη δεσμευτικής συμφωνίας για την πώληση μεικτού χαρτοφυλακίου Μη Εξυπηρετούμενων Δανείων Ελληνικών Μεγάλων Εταιρειών και Μικρομεσαίων Επιχειρήσεων με εμπράγματα εξ

Posted To: DOLAnnouncements2

Subject: Η Alpha Υπηρεσιών και Συμμετοχών Α.Ε. ανακοινώνει ότι η Alpha Τράπεζα Α.Ε. προέβη στη σύναψη δεσμευτικής συμφωνίας για την πώληση μεικτού χαρτοφυλακίου Μη Εξυπηρετούμενων Δανείων Ελληνικών Μεγάλων Εταιρειών και Μικρομεσαίων Επιχειρήσεων με εμπράγματα εξ

Η Alpha Υπηρεσιών και Συμμετοχών Α.Ε. ανακοινώνει ότι η Alpha Τράπεζα Α.Ε. προέβη στη σύναψη δεσμευτικής συμφωνίας για την πώληση μεικτού χαρτοφυλακίου Μη Εξυπηρετούμενων Δανείων Ελληνικών Μεγάλων Εταιρειών και Μικρομεσαίων Επιχειρήσεων με εμπράγματα εξασφαλίσεις (Project Hermes)

[Ανακοίνωση](#)

From: ΜΟΤΟΡ ΟΪΛ Α.Ε.
Posted At: 05 May 2023 09:53
Conversation: Ρυθμιζόμενη Πληροφορία: Αγορές Ιδίων Μετοχών
(Απόφαση ΕΓΣ 30/6/2022)
Posted To: DOLAnnouncements2

Subject: Ρυθμιζόμενη Πληροφορία: Αγορές Ιδίων Μετοχών
(Απόφαση ΕΓΣ 30/6/2022)

Η ΜΟΤΟΡ ΟΙΛ (ΕΛΛΑΣ) ΔΙΥΛΙΣΤΗΡΙΑ ΚΟΡΙΝΘΟΥ Α.Ε. ανακοινώνει ότι στις 4 Μαΐου 2023 προέβη σε αγορά 7.300 μετοχών της Εταιρείας συνολικής αξίας Ευρώ 155.036,00 (μέση τιμή κτήσης: Ευρώ 21,238 ανά μετοχή).

Ο συνολικός αριθμός ιδίων μετοχών που κατέχει η Εταιρεία ανέρχεται σε 2.381.636 που αντιστοιχεί σε ποσοστό 2,15% του μετοχικού της κεφαλαίου. Η μέση τιμή κτήσης των ιδίων μετοχών ανέρχεται σε Ευρώ 17,336 ανά μετοχή.

Μαρούσι, 5 Μαΐου 2023

Το Διοικητικό Συμβούλιο

From: Ο.Τ.Ε. Α.Ε.
Posted At: 05 May 2023 10:02
Conversation: Δελτίο τύπου-Οικονομικά αποτελέσματα Α' τριμήνου 2023
Posted To: DOLAnnouncements2

Subject: Δελτίο τύπου-Οικονομικά αποτελέσματα Α' τριμήνου 2023

Βλ. συνημμένο αρχείο

[Δελτίο τύπου-Οικονομικά αποτελέσματα Α&αρος; τριμήνου 2023](#)

From: ΜΥΤΙΛΗΝΑΙΟΣ Α.Ε.
Posted At: 05 May 2023 10:03
Conversation: Απόκτηση Ιδίων Μετοχών
Posted To: DOLAnnouncements2

Subject: Απόκτηση Ιδίων Μετοχών

Δείτε παρακάτω:

[Απόκτηση Ιδίων Μετοχών](#)

From: QUEST ΣΥΜΜΕΤΟΧΩΝ Α.Ε.
Posted At: 05 May 2023 10:38
Conversation: Αγορά ιδίων μετοχών (04/05/2023)
Posted To: DOLAnnouncements2

Subject: Αγορά ιδίων μετοχών (04/05/2023)

Η Quest Συμμετοχών Α.Ε. γνωστοποιεί ότι σύμφωνα με το άρθρο 49 του Ν 4548/2018 και σύμφωνα με τους όρους του Κανονισμού 2273 / 2003 της Ευρωπαϊκής Επιτροπής και σε εκτέλεση της από 15/06/2022 απόφασης της Τακτικής Γενικής Συνέλευσης των Μετόχων της Εταιρείας και της από 3/1/2023 απόφασης του Διοικητικού Συμβουλίου, προέβη κατά τη διάρκεια της συνεδρίασης της 4/5/2023, μέσω της χρηματιστηριακής εταιρείας «Eurobank Equities», σε αγορά 3.762 ιδίων μετοχών με μέση τιμή κτήσης 4,91 ευρώ και συνολική αξία συναλλαγής 18.464,85 ευρώ.

Μετά και την προαναφερόμενη αγορά, η Εταιρεία κατέχει 846.836 ίδιες μετοχές, ποσοστό 0,7898% του συνόλου των μετοχών της Εταιρείας.

From: ALPHA TRUST ΑΝΔΡΟΜΕΔΑ Α.Ε.Ε.Χ.
Posted At: 05 May 2023 11:05
Conversation: ΓΝΩΣΤΟΠΟΙΗΣΗ ΓΙΑ ΤΗΝ ΑΓΟΡΑ ΙΔΙΩΝ ΜΕΤΟΧΩΝ
Posted To: DOLAnnouncements2

Subject: ΓΝΩΣΤΟΠΟΙΗΣΗ ΓΙΑ ΤΗΝ ΑΓΟΡΑ ΙΔΙΩΝ ΜΕΤΟΧΩΝ

Ως συνημμένο

[ΑΓΟΡΑ ΙΔΙΩΝ ΜΕΤΟΧΩΝ 04.05.23](#)

From: ΙΚΤΙΝΟΣ ΕΛΛΑΣ Α.Ε.
Posted At: 05 May 2023 11:16
Conversation: ΑΝΑΚΟΙΝΩΣΗ ΡΥΘΜΙΖΟΜΕΝΗΣ ΠΛΗΡΟΦΟΡΙΑΣ ΤΟΥ Ν.
3556/2007: Γνωστοποίηση συναλλαγών
Posted To: DOLAnnouncements2

Subject: ΑΝΑΚΟΙΝΩΣΗ ΡΥΘΜΙΖΟΜΕΝΗΣ ΠΛΗΡΟΦΟΡΙΑΣ ΤΟΥ Ν.
3556/2007: Γνωστοποίηση συναλλαγών

Η εταιρία ΙΚΤΙΝΟΣ ΕΛΛΑΣ ΑΕ, γνωστοποιεί σύμφωνα με το άρθρο 21 του Ν. 3556/2007 καθώς και του άρθρου 19 του Κανονισμού (ΕΕ) 596/2014 του Ευρωπαϊκού Κοινοβουλίου και σε συνέχεια σχετικής γνωστοποίησης που υπεβλήθη προς αυτή ότι :

- η μέτοχος και Μέλος του Διοικητικού Συμβουλίου της εταιρίας κα. Ιουλία Χαϊδά, στις 4-5-2023, προέβη σε αγορά 70.000 μετοχών της εταιρίας ΙΚΤΙΝΟΣ ΕΛΛΑΣ Α.Ε. συνολικής αξίας 36.750 ευρώ.
- η μέτοχος και Μέλος του Διοικητικού Συμβουλίου της εταιρίας κα. Αναστασία Χαϊδά, στις 4-5-2023, προέβη σε αγορά 70.000 μετοχών της εταιρίας ΙΚΤΙΝΟΣ ΕΛΛΑΣ Α.Ε. συνολικής αξίας 36.750 ευρώ.
- η μέτοχος και Μέλος του Διοικητικού Συμβουλίου της εταιρίας κα. Λυδία Χαϊδά, στις 4-5-2023, προέβη σε αγορά 70.000 μετοχών της εταιρίας ΙΚΤΙΝΟΣ ΕΛΛΑΣ Α.Ε. συνολικής αξίας 36.750 ευρώ.

From: Ο.Τ.Ε. Α.Ε.
Posted At: 05 May 2023 11:50
Conversation: Ανακοίνωση - Αγορά Ιδίων Μετοχών
Posted To: DOLAnnouncements2

Subject: Ανακοίνωση - Αγορά Ιδίων Μετοχών

Βλ. συνημμένο αρχείο

[Ανακοίνωση - Αγορά Ιδίων Μετοχών](#)

From: ΕΘΝΙΚΗ ΤΡΑΠΕΖΑ ΤΗΣ ΕΛΛΑΔΟΣ Α.Ε.
Posted At: 05 May 2023 13:04
Conversation: Δελτίο Τύπου-Ημερομηνία και ώρα ανακοίνωσης οικονομικών αποτελεσμάτων Α τριμήνου 2023
Posted To: DOLAnnouncements2
Subject: Δελτίο Τύπου-Ημερομηνία και ώρα ανακοίνωσης οικονομικών αποτελεσμάτων Α τριμήνου 2023

Δελτίο Τύπου-Ημερομηνία και ώρα ανακοίνωσης οικονομικών αποτελεσμάτων Α τριμήνου 2023

[Δελτίο Τύπου-Ημερομηνία και ώρα ανακοίνωσης οικονομικών αποτελεσμάτων Α τριμήνου 2023](#)

From: ELTON A.E.B.E.
Posted At: 05 May 2023 14:08
Conversation: ΑΝΑΚΟΙΝΩΣΗ ΓΙΑ ΕΝΗΜΕΡΩΣΗ ΕΙΣΗΓΜΕΝΗΣ ΠΡΟΣ ΑΝΑΛΥΤΕΣ
Posted To: DOLAnnouncements2
Subject: ΑΝΑΚΟΙΝΩΣΗ ΓΙΑ ΕΝΗΜΕΡΩΣΗ ΕΙΣΗΓΜΕΝΗΣ ΠΡΟΣ ΑΝΑΛΥΤΕΣ

Αυλώνας Αττικής 05/05/2023

ΑΝΑΚΟΙΝΩΣΗ ΓΙΑ ΕΝΗΜΕΡΩΣΗ ΕΙΣΗΓΜΕΝΗΣ ΠΡΟΣ ΑΝΑΛΥΤΕΣ

Σε εφαρμογή του Κανονισμού του Χρηματιστηρίου Αθηνών (άρθρο 4.1.3.15.2), η ΕΛΤΟΝ ΔΙΕΘΝΟΥΣ ΕΜΠΟΡΙΟΥ Α.Ε.Β.Ε. γνωστοποιεί ότι την 05/05/2023 πραγματοποιήθηκε η ενημέρωση των χρηματιστηριακών αναλυτών σχετικά με τα ετήσια οικονομικά αποτελέσματα Ομίλου και Εταιρείας για την χρήση 2022, όπως είχε γνωστοποιηθεί από 24/04/2023 στο Οικονομικό Ημερολόγιο.

Το ενημερωτικό υλικό θα είναι διαθέσιμο στην εταιρική ιστοσελίδα www.elton-group.com/el στην ενότητα ΣΧΕΣΕΙΣ ΕΠΕΝΔΥΤΩΝ , κατηγορία «Οικονομικά στοιχεία» (& ΕΡΓΑΛΕΙΑ ΕΠΕΝΔΥΤΩΝ : Ενημέρωση Αναλυτών).

[Ετήσια ενημέρωση αναλυτών χρήσης 2022](#)

From: ΑΓΡΟΤΙΚΟΣ ΟΙΚΟΣ ΣΠΥΡΟΥ Α.Ε.Β.Ε.
Posted At: 05 May 2023 14:29
Conversation: ΑΝΑΚΟΙΝΩΣΗ ΝΕΟΥ ΟΙΚΟΝΟΜΙΚΟΥ ΔΙΕΥΘΥΝΤΗ
Posted To: DOLAnnouncements2
Subject: ΑΝΑΚΟΙΝΩΣΗ ΝΕΟΥ ΟΙΚΟΝΟΜΙΚΟΥ ΔΙΕΥΘΥΝΤΗ

Αιγάλεω, 05/05/2023

-
ΘΕΜΑ: «Νέος Οικονομικός Διευθυντής»
-

Η Ανώνυμη Εταιρία «Αγροτικός Οίκος Σπύρου ΑΕΒΕ» ανακοινώνει σύμφωνα με το άρθρο 2 της απόφασης 3/347/12.7.2005 του Δ.Σ. της Επιτροπής Κεφαλαιαγοράς ότι ο κ. Απόστολος Ζάννας αναλαμβάνει καθήκοντα Οικονομικού Διευθυντή. Ο κ. Ζάννας είναι πτυχιούχος του Ναυτιλιακού Τμήματος του Πανεπιστημίου Πειραιώς και κάτοχος μεταπτυχιακών τίτλων στη Χρηματοοικονομική & Τραπεζική Διοικητική, καθώς και στο Risk Management. Έχει εργαστεί σε ανώτατες θέσεις οικονομικών διευθύνσεων ελληνικών εταιρειών αποκτώντας πολυετή εμπειρία σε σημαντικούς τομείς της οικονομικής δραστηριότητας.

Η Διοίκηση της εταιρίας καλωσορίζει τον κ. Ζάννα και του εύχεται κάθε επιτυχία στα νέα του καθήκοντα.

Για το Διοικητικό Συμβούλιο

ΣΠΥΡΙΑΩΝ ΣΠΥΡΟΥ

ΠΡΟΕΔΡΟΣ ΔΣ

[ΣΠΥΡΟΥ ΑΕΒΕ ΑΝΑΚΟΙΝΩΣΗ ΝΕΟΥ ΟΙΚΟΝΟΜΙΚΟΥ ΔΙΕΥΘΥΝΤΗ](#)

From: ΑΓΡΟΤΙΚΟΣ ΟΙΚΟΣ ΣΠΥΡΟΥ Α.Ε.Β.Ε.

Posted At: 05 May 2023 14:33

Conversation: ΑΝΑΚΟΙΝΩΣΗ ΑΛΛΑΓΗΣ ΥΠΕΥΘΥΝΟΥ ΕΞΥΠΗΡΕΤΗΣΗΣ
ΜΕΤΟΧΩΝ & ΕΤΑΙΡΙΚΩΝ ΑΝΑΚΟΙΝΩΣΕΩΝ

Posted To: DOLAnnouncements2

Subject: ΑΝΑΚΟΙΝΩΣΗ ΑΛΛΑΓΗΣ ΥΠΕΥΘΥΝΟΥ ΕΞΥΠΗΡΕΤΗΣΗΣ
ΜΕΤΟΧΩΝ & ΕΤΑΙΡΙΚΩΝ ΑΝΑΚΟΙΝΩΣΕΩΝ

Αιγάλεω, 05/05 /2023

Θέμα: Ανακοίνωση Ορισμού Υπευθύνου Μονάδας Εξυπηρέτησης Μετόχων και Εταιρικών Ανακοινώσεων.

Η ανώνυμη εταιρεία ΑΓΡΟΤΙΚΟΣ ΟΙΚΟΣ ΣΠΥΡΟΥ Α.Ε.Β.Ε., στο πλαίσιο των υποχρεώσεών της σύμφωνα με τις διατάξεις του νόμου περί Εταιρικής Διακυβέρνησης, ενημερώνει το επενδυτικό κοινό και τις εποπτικές αρχές, ότι σύμφωνα με την από 02/05/2023 απόφαση του Διοικητικού Συμβουλίου, ως νέα Υπεύθυνη Εξυπηρέτησης Μετόχων και Εταιρικών Ανακοινώσεων από την 02/05/2023 ορίστηκε η κ. Βασιλική Τσιουμπρή με στοιχεία επικοινωνίας ως ακολούθως: τηλ. 210 3497500, email: legal@spirou.gr.

Το Διοικητικό Συμβούλιο

[ΣΠΥΡΟΥ ΑΕΒΕ ΑΝΑΚΟΙΝΩΣΗ ΑΛΛΑΓΗΣ ΥΠΕΥΘΥΝΟΥ ΕΞΥΠΗΡΕΤΗΣΗΣ ΜΕΤΟΧΩΝ & ΕΤΑΙΡΙΚΩΝ ΑΝΑΚΟΙΝΩΣΕΩΝ](#)

From: FRIGOGLASS A.B.E.E.
Posted At: 05 May 2023 15:44
Conversation: Απόσπασμα Πρακτικού του Διοικητικού Συμβουλίου
Posted To: DOLAnnouncements2

Subject: Απόσπασμα Πρακτικού του Διοικητικού Συμβουλίου

Απόσπασμα Πρακτικού του Διοικητικού
Συμβουλίου.

[Απόσπασμα Πρακτικού του Διοικητικού Συμβουλίου](#)

From: ΕΛΛΑΚΤΩΡ Α.Ε.
Posted At: 05 May 2023 16:41
Conversation: ΑΠΟΣΠΑΣΜΑ ΠΡΑΚΤΙΚΟΥ ΔΣ- ΠΑΡΑΙΤΗΣΗ ΜΕΛΟΥΣ ΔΣ -
ΑΝΑΣΥΓΚΡΟΤΗΣΗ ΤΟΥ Δ.Σ. ΣΕ ΣΩΜΑ
Posted To: DOLAnnouncements2

Subject: ΑΠΟΣΠΑΣΜΑ ΠΡΑΚΤΙΚΟΥ ΔΣ- ΠΑΡΑΙΤΗΣΗ ΜΕΛΟΥΣ ΔΣ -
ΑΝΑΣΥΓΚΡΟΤΗΣΗ ΤΟΥ Δ.Σ. ΣΕ ΣΩΜΑ

ΑΠΟΣΠΑΣΜΑ ΠΡΑΚΤΙΚΟΥ ΔΣ- ΠΑΡΑΙΤΗΣΗ ΜΕΛΟΥΣ ΔΣ -
ΑΝΑΣΥΓΚΡΟΤΗΣΗ ΣΕ ΣΩΜΑ

[ΑΠΟΣΠΑΣΜΑ ΠΡΑΚΤΙΚΟΥ ΔΣ- ΠΑΡΑΙΤΗΣΗ ΜΕΛΟΥΣ ΔΣ -ΑΝΑΣΥΓΚΡΟΤΗΣΗ ΣΕ ΣΩΜΑ](#)

From: ΕΛΛΑΚΤΩΡ Α.Ε.
Posted At: 05 May 2023 16:41
Conversation: ΠΡΑΚΤΙΚΟ ΕΠΙΤΡΟΠΗΣ ΕΛΕΓΧΟΥ - ΑΝΑΣΥΓΚΡΟΤΗΣΗ ΣΕ ΣΩΜΑ
Posted To: DOLAnnouncements2

Subject: ΠΡΑΚΤΙΚΟ ΕΠΙΤΡΟΠΗΣ ΕΛΕΓΧΟΥ - ΑΝΑΣΥΓΚΡΟΤΗΣΗ ΣΕ ΣΩΜΑ

Ανασυγκρότηση της Επιτροπής Ελέγχου (κατ' άρθρο 44 ν. 4449/2017) σε σώμα

[Ανασυγκρότηση της Επιτροπής Ελέγχου \(κατ' άρθρο 44 ν. 4449/2017\) σε σώμα](#)

Ομολογιακά Δάνεια Επιχειρήσεων – Οργανωμένη Αγορά (Μη Μετατρέψιμα)

Πλήθος Εισηγμένων Ομολογιών	Ονομαστική αξία	Τιμή έκδοσης	Σημερινό επιτόκιο	Ημερ. λήξης	Διάρκεια (έτη)	Σημείωση	Τοκομερίδιο		Μον. Διασπ.	Ομόλογα Επιχειρήσεων	Δεδ. Τόκς	Αποδ./Λήξη	Κατωτ Τιμή	Ανωτ Τιμή	Τιμή κλειστ. Προηγ.	Κλείσιμο-ημ/νία	Όγκος	Αξία Συναλλαγών	Τελευταία εντολή					
							Κοινό	Προτιμησιακό											Τιμή	Αγορ./ Πώλ.	Ημερομηνία	λαχ έτους	Μεγ έτους	
100,000	1,000.00	1,000.00	2.95	11/02/2027	5	---	3	---	1	SAFE BULKERS PARTICIPATIONS PLC (Μη μετατρέψιμο)	6.9653	5.0810	92.2000	92.9800	92.5740	92.1000	04/05/2023	5,000	4,663.53	92.2000	A	35/05/2023	89.9269	96.3000
320,000	1,000.00	1,000.00	3.40	21/07/2027	7	---	6	---	1	LAMDA DEVELOPMENT A.E. (Μη μετατρέψιμο)	10.0111	5.0490	91.4001	92.5000	92.5000	92.9890	04/05/2023	36,000	33,445.52	91.6100	A	35/05/2023	91.4001	95.5000
200,000	1,000.00	1,000.00	2.10	27/10/2027	7	---	6	---	1	Ο.Π.Α.Π. Α.Ε. (Μη μετατρέψιμο)	0.7000	3.7010	92.2397	93.2000	93.0000	93.3900	04/05/2023	97,000	89,969.80	92.3000	A	35/05/2023	91.9800	95.4000
200,000	1,000.00	1,000.00	1.90	23/03/2028	7	---	5	---	1	ΜΟΤΟΡ ΟΪΛ ΔΙΥΛΙΣΤΗΡΙΑ ΚΟΡΙΝΘΟΥ ΑΕ (Μη μετατρέψιμο)	2.4806	4.4130	88.5000	89.0500	89.0500	88.9830	04/05/2023	90,000	80,108.35	89.0000	A	35/05/2023	87.5500	90.5000
100,000	1,000.00	1,000.00	2.70	25/05/2026	5	---	4	---	1	COSTAMARE PARTICIPATIONS PLC (Μη μετατρέψιμο)	12.3750	4.2990	95.0000	95.0000	95.0000	95.0000	04/05/2023	3,000	2,887.13	95.0000	A	35/05/2023	92.1400	97.0000
300,000	1,000.00	1,000.00	2.30	20/07/2028	7	---	4	---	1	ΠΡΟΝΤΕΑ ΑΕΕΑΠ (Μη μετατρέψιμο)	6.9639	6.0410	84.0000	84.0000	84.0000	83.7500	04/05/2023	2,000	1,693.93	83.5000	A	35/05/2023	82.0100	85.8000
150,000	1,000.00	1,000.00	2.65	22/10/2026	5	---	4	---	1	CPLP SHIPPING HOLDINGS PLC (Μη μετατρέψιμο)	1.1042	4.3010	94.2000	94.9000	94.4143	94.9000	04/05/2023	7,000	6,616.73	94.2200	A	35/05/2023	92.5500	96.0000
250,000	1,000.00	1,000.00	2.45	16/11/2028	7	---	3	---	1	ΕΛΒΑΛΧΑΛΚΟΡ Α.Ε. (Μη μετατρέψιμο)	11.8417	5.0050	87.9800	88.7999	88.0000	88.3000	04/05/2023	95,000	84,949.76	87.5200	A	35/05/2023	85.6375	91.0000
500,000	1,000.00	1,000.00	2.75	03/07/2027	7	---	6	---	1	ΓΕΚ ΤΕΡΝΑ Α.Ε. (Μη μετατρέψιμο)	9.6250	5.1360	90.3100	90.6500	90.3100	89.9820	04/05/2023	24,000	21,946.20	90.3100	A	35/05/2023	86.8000	91.0000
300,000	1,000.00	1,000.00	2.30	14/12/2028	7	---	3	---	1	ΓΕΚ ΤΕΡΝΑ Α.Ε. (Μη μετατρέψιμο)	9.3278	5.8040	84.0000	85.2000	84.2000	85.0000	04/05/2023	18,000	15,323.90	84.8000	A	35/05/2023	82.1339	87.4500
175,000	1,000.00	1,000.00	3.40	26/07/2024	5	---	8	---	1	ΑΤΤΙCΑ Α.Ε. ΣΥΜΜΕΤΟΧΩΝ (Μη μετατρέψιμο)	9.7278	4.7390	97.7000	97.7020	97.7008	97.8000	04/05/2023	20,000	19,734.72	97.8000	A	35/05/2023	96.6179	98.5000
230,000	1,000.00	1,000.00	4.70	12/07/2029	7	---	2	---	1	LAMDA DEVELOPMENT A.E. (Μη μετατρέψιμο)	15.2750	4.6230	99.0100	99.5900	99.5000	99.5810	04/05/2023	59,000	59,525.43	99.0100	A	35/05/2023	94.9889	101.0000
100,000	1,000.00	1,000.00	4.40	26/07/2029	7	---	2	---	1	CPLP SHIPPING HOLDINGS PLC (Μη μετατρέψιμο)	12.5889	4.4490	99.0000	99.0000	99.0000	99.0000	04/05/2023	14,000	14,036.24	99.0000	A	35/05/2023	97.2369	100.8000
200,000	1,000.00	1,000.00	3.60	12/03/2026	7	---	9	---	1	ΑΕΡΟΠΟΡΙΑ ΑΙΓΑΙΟΥ Α.Ε. (Μη μετατρέψιμο)	5.7000	3.8600	97.4900	98.1999	97.8000	97.4900	04/05/2023	37,000	36,427.99	97.8000	A	35/05/2023	95.6301	98.6000
150,000	1,000.00	1,000.00	2.60	22/10/2026	7	---	8	---	1	ΤΕΡΝΑ ΕΝΕΡΓΕΙΑΚΗ Μ.Α.Ε.Χ. (Μη μετατρέψιμο)	1.0833	4.1680	94.0000	94.0000	94.0000	93.4660	04/05/2023	43,000	40,466.58	94.0000	A	35/05/2023	92.5000	95.7400
100,000	1,000.00	1,000.00	2.80	25/01/2027	5	---	3	---	1	PREMIA Α.Ε. (Μη μετατρέψιμο)	8.0889	6.2880	88.6501	88.6501	88.6501	88.3000	04/05/2023	1,000	894.59	88.6521	A	35/05/2023	87.6862	92.5100
120,000	1,000.00	1,000.00	3.95	04/04/2025	7	---	11	---	1	ΓΕΚ ΤΕΡΝΑ Α.Ε. (Μη μετατρέψιμο)	3.8403	3.9130	98.6000	99.0000	98.6269	99.0000	04/05/2023	16,000	15,841.74	98.5600	A	35/05/2023	97.5523	99.8000
90,000	1,000.00	1,000.00	3.00	11/05/2023	5	---	10	---	1	CORAL Α.Ε. (Μη μετατρέψιμο)	14.9167	49.8730	---	---	---	99.1000	20/04/2023	---	---	99.0003	A	35/05/2023	98.8101	100.2000

Σημειώσεις Εταιρικών Ομολόγων

Ο Όγκος Συναλλαγών υπολογίζεται ως (Τεμάχια) * (Ονομαστική Τιμή). Η Αξία Συναλλαγών υπολογίζεται ως (Τεμάχια) * (Ονομαστική Τιμή) * (Τιμή %) + (Δεδουλευμένοι Τόκοι).

Οι τιμές συναλλαγών των ομολόγων υπολογίζονται ως ποσοστό επί τοις εκατό (%) της ονομαστικής τους τιμής.

Όλα τα ομόλογα έχουν Ονομαστική Αξία εκπεφρασμένη σε Ευρώ (εκτός εάν σημειώνεται διαφορετικά).

Ομολογιακά Δάνεια Επιχειρήσεων – Οργανωμένη Αγορά (Μη Μετατρέψιμα)

Πλήθος Εισηγμένων Ομολογιών	Ονομαστική αξία	Τιμή έκδοσης	Σημερινό επιτόκιο	Ημερ. λήξης	Διάρκεια (έτη)	Σημείωση	Τοκομερίδιο		Μον. Διασπ.	Ομόλογα Επιχειρήσεων	Δεδ. Τόκος	Αποδ./Λήξη	Κατωτ Τιμή	Ανωτ Τιμή	Τιμή κλεισ. Προηγ.	Κλείσιμο-ημ/νία	Όγκος	Αξία Συναλλαγών	Τελευταία εντολή			Μεγ έτους		
							Κοινό	Προτιμησιακό											Τιμή	Αγορ./ Πώλ.	Ημερομηνία		λαχ έτους	
20,148	1,000.00	1,000.00	4.95	26/06/2023	5	---	10	---	1	B&F A.B.E.E. ΕΝΔΥΜΑΤΩΝ (Μη μετατρέψιμο)	18.2875	7.9200	---	---	99.3000	21/04/2023	---	---	99.4000	Π	35/05/2023	99.0571	100.6899	
120,000	1,000.00	1,000.00	2.65	06/12/2028	7	---	3	---	1	ΝΟΒΑΛ ΠΡΟΠΕΡΤΥ ΑΕΕΑΠ (Μη μετατρέψιμο)	11.3361	5.1970	86.9490	88.6000	87.9800	87.9800	04/05/2023	44,000	39,127.42	86.9800	A	35/05/2023	84.3700	90.8700

Σημειώσεις Εταιρικών Ομολόγων

Ο Όγκος Συναλλαγών υπολογίζεται ως (Τεμάχια) * (Ονομαστική Τιμή). Η Αξία Συναλλαγών υπολογίζεται ως (Τεμάχια) * (Ονομαστική Τιμή) * (Τιμή %) + (Δεδουλευμένοι Τόκοι).

Οι τιμές συναλλαγών των ομολόγων υπολογίζονται ως ποσοστό επί τοις εκατό (%) της ονομαστικής τους τιμής.

Όλα τα ομόλογα έχουν Ονομαστική Αξία εκπεφρασμένη σε Ευρώ (εκτός εάν σημειώνεται διαφορετικά).

Ομόλογα Ελληνικού Δημοσίου

Πλήθος Εισηγμ. Ομολογιών	Ονομ. αξία	Σημερινό επιτόκιο	Υπολογισμός Δεδουλευμένων	Ημερ/νία Λήξης [1]	Διάρκεια (έτη)	Σημείωση	Ημερομηνία Πληρ.	Αξία τρέχοντος	Μον. Διαπρ.	Ομόλογα Ελληνικού Δημοσίου	Κατωτ Τιμή	Ανωτ Τιμή	Τιμή κλεισ.	Προηγ. Κλείσιμο-ημ/νία	Όγκος	Αξία Συναλλαγών	Τελευταία εντολή Αγορ./ Πώλ. Ημερομηνία
4,500,000	1,000.00	1.88	Πργμ/Πργμ	04/02/2035	15	---	04/02	1.88	1	ΟΕΔ-ΣΤΘ-040235-15X-1,875-1,000	---	---	---	---	---	---	---
2,500,000	1,000.00	3.45	Πργμ/Πργμ	02/04/2024	5	---	02/04	3.45	1	ΟΕΔ-ΣΤΘ-020424-05X-3,450-1,000	---	---	---	---	---	---	---
6,000,000	1,000.00	0.75	Πργμ/Πργμ	18/06/2031	10	---	18/06	0.75	1	ΟΕΔ-ΣΤΘ-180631-10X-0,750-1,000	---	---	---	---	---	---	---
2,500,000	1,000.00	3.88	Πργμ/Πργμ	15/06/2028	5	---	15/06	3.88	1	ΟΕΔ-ΣΤΘ-150628-05X-3,875-1,000	---	---	---	---	---	---	---
5,962,747,327	1.00	3.75	Πργμ/Πργμ	30/01/2028	10	---	/02 - 01/02 - 31/	3.75	1	ΟΕΔ-ΣΤΘ-300128-10X-3,750-1,00	---	---	---	85.4610 13/07/2018	---	---	1.0000 A 28/11/2018
7,067,309,386	1.00	3.90	Πργμ/Πργμ	30/01/2033	15	---	/02 - 01/02 - 31/	3.90	1	ΟΕΔ-ΣΤΘ-300133-15X-3,900-1,00	---	---	---	78.6730 13/07/2018	---	---	1.0000 A 28/11/2018
5,472,848,349	1.00	4.00	Πργμ/Πργμ	30/01/2037	19	---	/02 - 01/02 - 31/	4.00	1	ΟΕΔ-ΣΤΘ-300137-19X-4,000-1,00	---	---	---	77.0370 13/07/2018	---	---	1.0000 A 28/11/2018
5,276,770,669	1.00	4.20	Πργμ/Πργμ	30/01/2042	24	---	/02 - 01/02 - 31/	4.20	1	ΟΕΔ-ΣΤΘ-300142-24X-4,200-1,00	---	---	---	77.7640 13/07/2018	---	---	1.0000 A 28/11/2018
48,794,718	1.00	4.30	Πργμ/Πργμ	24/02/2024	12	---	24/02	4.30	1	ΟΕΔ-ΣΤΘ-240224-12X-2,000-1,00	---	---	10.0000	10.0000 22/06/2015	4,692	4,294.09	---
40,248,141	1.00	4.30	Πργμ/Πργμ	24/02/2025	13	---	24/02	4.30	1	ΟΕΔ-ΣΤΘ-240225-13X-2,000-1,00	---	---	10.0000	10.0000 22/06/2015	4,692	4,275.32	---
59,586,043	1.00	4.30	Πργμ/Πργμ	24/02/2026	14	---	24/02	4.30	1	ΟΕΔ-ΣΤΘ-240226-14X-2,000-1,00	---	---	10.0000	10.0000 22/06/2015	4,692	4,300.66	---
41,118,344	1.00	4.30	Πργμ/Πργμ	24/02/2027	15	---	24/02	4.30	1	ΟΕΔ-ΣΤΘ-240227-15X-2,000-1,00	---	---	10.0000	10.0000 22/06/2015	4,692	4,249.52	---
45,137,734	1.00	4.30	Πργμ/Πργμ	24/02/2028	16	---	24/02	4.30	1	ΟΕΔ-ΣΤΘ-240228-16X-2,000-1,00	---	---	10.0000	10.0000 22/06/2015	5,005	4,515.48	---
61,768,888	1.00	4.30	Πργμ/Πργμ	24/02/2029	17	---	24/02	4.30	1	ΟΕΔ-ΣΤΘ-240229-17X-2,000-1,00	---	---	10.0000	10.0000 22/06/2015	5,005	4,452.92	---
54,567,744	1.00	4.30	Πργμ/Πργμ	24/02/2030	18	---	24/02	4.30	1	ΟΕΔ-ΣΤΘ-240230-18X-2,000-1,00	---	---	10.0000	10.0000 22/06/2015	5,005	4,494.46	---
37,541,515	1.00	4.30	Πργμ/Πργμ	24/02/2031	19	---	24/02	4.30	1	ΟΕΔ-ΣΤΘ-240231-19X-2,000-1,00	---	---	10.0000	10.0000 22/06/2015	5,005	4,396.36	---
37,558,317	1.00	4.30	Πργμ/Πργμ	24/02/2032	20	---	24/02	4.30	1	ΟΕΔ-ΣΤΘ-240232-20X-2,000-1,00	---	---	10.0000	10.0000 22/06/2015	5,005	4,317.28	---
37,473,732	1.00	4.30	Πργμ/Πργμ	24/02/2033	21	---	24/02	4.30	1	ΟΕΔ-ΣΤΘ-240233-21X-2,000-1,00	---	---	10.0000	10.0000 22/06/2015	5,005	4,307.77	---
33,888,293	1.00	4.30	Πργμ/Πργμ	24/02/2034	22	---	24/02	4.30	1	ΟΕΔ-ΣΤΘ-240234-22X-2,000-1,00	---	---	10.0000	10.0000 22/06/2015	5,005	4,296.76	---
35,177,800	1.00	4.30	Πργμ/Πργμ	24/02/2035	23	---	24/02	4.30	1	ΟΕΔ-ΣΤΘ-240235-23X-2,000-1,00	---	---	10.0000	10.0000 22/06/2015	5,005	4,191.66	---
35,547,268	1.00	4.30	Πργμ/Πργμ	24/02/2036	24	---	24/02	4.30	1	ΟΕΔ-ΣΤΘ-240236-24X-2,000-1,00	---	---	10.0000	10.0000 22/06/2015	5,005	4,223.69	---
40,246,306	1.00	4.30	Πργμ/Πργμ	24/02/2037	25	---	24/02	4.30	1	ΟΕΔ-ΣΤΘ-240237-25X-2,000-1,00	---	---	10.0000	10.0000 22/06/2015	5,005	4,157.12	---
37,643,952	1.00	4.30	Πργμ/Πργμ	24/02/2038	26	---	24/02	4.30	1	ΟΕΔ-ΣΤΘ-240238-26X-2,000-1,00	---	---	10.0000	22/06/2015	---	---	---
36,977,100	1.00	4.30	Πργμ/Πργμ	24/02/2039	27	---	24/02	4.30	1	ΟΕΔ-ΣΤΘ-240239-27X-2,000-1,00	---	---	10.0000	10.0000 22/06/2015	5,005	4,123.09	---
41,615,000	1.00	4.30	Πργμ/Πργμ	24/02/2040	28	---	24/02	4.30	1	ΟΕΔ-ΣΤΘ-240240-28X-2,000-1,00	---	---	10.0000	10.0000 22/06/2015	5,005	4,108.07	---
42,227,208	1.00	4.30	Πργμ/Πργμ	24/02/2041	29	---	24/02	4.30	1	ΟΕΔ-ΣΤΘ-240241-29X-2,000-1,00	---	---	10.0000	10.0000 22/06/2015	5,005	4,097.56	---
68,288,487	1.00	4.30	Πργμ/Πργμ	24/02/2042	30	---	24/02	4.30	1	ΟΕΔ-ΣΤΘ-240242-30X-2,000-1,00	---	---	10.0000	10.0000 22/06/2015	5,005	4,038.00	---
4,000,000	1,000.00	3.88	Πργμ/Πργμ	12/03/2029	10	---	12/03	3.88	1	ΟΕΔ-ΣΤΘ-120329-10X-3,875-1,000	---	---	---	---	---	100.0000	A 15/10/2019
4,500,000	1,000.00	0.00	Πργμ/Πργμ	12/02/2026	5	---	12/02	0.00	1	ΟΕΔ-ΣΤΘ-120226-05X-0,000-1,000	---	---	---	---	---	---	---
3,000,000	1,000.00	3.38	Πργμ/Πργμ	15/02/2025	7	---	15/02	3.38	1	ΟΕΔ-ΣΤΘ-150225-07X-3,375-1,000	---	---	---	---	---	---	---
964,000	1,000.00	3.25	Πργμ/Πργμ	20/03/2025	6	---	20/03	3.25	1	ΟΕΔ-ΣΤΘ-200325-06X-3,250-1,000	---	---	---	---	---	---	---
2,100,000	1,000.00	3.55	Πργμ/Πργμ	20/03/2026	7	---	20/03	3.55	1	ΟΕΔ-ΣΤΘ-200326-07X-3,550-1,000	---	---	---	---	---	---	---
40,000	1,000.00	2.18	FLR Πργμ/360	16/09/2023	1	---	16/03 - 16/09	---	1	ΟΕΔ-ΚΥΜ-160923-01X-2,178-1,000	---	---	---	---	---	---	---
5,500,000	1,000.00	1.50	Πργμ/Πργμ	18/06/2030	10	---	18/06	1.50	1	ΟΕΔ-ΣΤΘ-180630-10X-1,500-1,000	---	---	---	---	---	---	---

Σημειώσεις Ομολόγων Ελλ. Δημοσίου

Ο Όγκος Συναλλαγών υπολογίζεται ως (Τεμάχια) * (Ονομαστική Τιμή). Η Αξία Συναλλαγών υπολογίζεται ως (Τεμάχια) * (Ονομαστική Τιμή) * (Τιμή %) + (Δεδουλευμένοι Τόκοι)

Η Αξία του τρέχοντος τοκομεριδίου για τις εκδόσεις Ονομαστικής Αξίας 0,01 ευρώ, αναφέρεται σε Ονομαστική Αξία 100 ευρώ.

FLR (= Floating Interest Rate) Ομόλογο Μεταβλητού Επιτοκίου.

[1] - Η Ημερομηνία Λήξης της τοκοφόρου περιόδου και η Ημερομηνία Πληρωμής του τοκομεριδίου.

Ομόλογα Ελληνικού Δημοσίου

Πλήθος Εισηγμ. Ομολογιών	Ονομ. αξία	Σημερινό επιτόκιο	Υπολογισμός Δεδουλευμένων	Ημερ/νία Λήξης [1]	Διάρκεια (έτη)	Σημείωση	Ημερομηνία Πληρ.	Αξία τρέχοντος	Μον. Διαπρ.	Ομόλογα Ελληνικού Δημοσίου	Κατωτ Τιμή	Ανωτ Τιμή	Τιμή κλεισ.	Προηγ. Κλείσιμο-ημ/νία	Όγκος	Αξία Συναλλαγών	Τελευταία εντολή Αγορ./ Πώλ. Ημερομηνία
5,364,250	1,000.00	3.25	Πργμ/Πργμ	20/03/2050	30	---	20/03	3.25	1	ΟΕΔ-ΣΤΘ-200350-30Χ-3,250-1,000	---	---	---	---	---	---	---
3,924,361	1,000.00	2.00	Πργμ/Πργμ	22/04/2027	7	---	22/04	2.00	1	ΟΕΔ-ΣΤΘ-220427-07Χ-2,000-1,000	---	---	---	---	---	---	99.9000 A 22/04/2020
2,500,000	1,000.00	1.88	Πργμ/Πργμ	23/07/2026	7	---	23/07	1.88	1	ΟΕΔ-ΣΤΘ-230726-07Χ-1,875-1,000	---	---	---	---	---	---	---
3,800,000	1,000.00	4.25	Πργμ/Πργμ	15/06/2033	10	---	15/06	4.25	1	ΟΕΔ-ΣΤΘ-150633-10Χ-4,250-1,000	---	---	---	---	---	---	---
3,500,000	1,000.00	1.88	Πργμ/Πργμ	24/01/2052	30	---	24/01	1.88	1	ΟΕΔ-ΣΤΘ-240152-30Χ-1,875-1,000	---	---	---	---	---	---	---
3,700,000	1,000.00	1.75	Πργμ/Πργμ	18/06/2032	10	---	18/06	1.75	1	ΟΕΔ-ΣΤΘ-180632-10Χ-1,750-1,000	---	---	---	---	---	---	---
2,200,000	1,000.00	1.13	FLR Πργμ/360	15/12/2027	5	---	- 15/12 - 15/03 -	---	1	ΟΕΔ-ΚΥΜ-151227-05Χ-1,130-1,000	---	---	---	---	---	---	102.1600 A 30/12/2022

Σημειώσεις Ομολόγων Ελλ. Δημοσίου

Ο Όγκος Συναλλαγών υπολογίζεται ως (Τεμάχια) * (Ονομαστική Τιμή). Η Αξία Συναλλαγών υπολογίζεται ως (Τεμάχια) * (Ονομαστική Τιμή) * (Τιμή %) + (Δεδουλευμένοι Τόκοι)

Η Αξία του τρέχοντος τοκομεριδίου για τις εκδόσεις Ονομαστικής Αξίας 0,01 ευρώ, αναφέρεται σε Ονομαστική Αξία 100 ευρώ.

FLR (= Floating Interest Rate) Ομόλογο Μεταβλητού Επιτοκίου.

[1] - Η Ημερομηνία Λήξης της τοκοφόρου περιόδου και η Ημερομηνία Πληρωμής του τοκομεριδίου.

Έντοκα Γραμμάτια & Zero Coupon Ομόλογα Ελληνικού Δημοσίου

Διάρκειας 13 εβδομάδων										Διάρκειας 26 εβδομάδων							Διάρκειας 52 εβδομάδων											
Ημερ/νία	Ημερ/νία Λήξης	Αρχικό Επιτόκιο	Πλήθος Εισηγμένων	Όνομ/κή αξία	Τιμή έκδοσης	Τελευταία Τιμή	Συναλλαγή Ημερομηνία	Όγκος Συναλλαγών	Σημ.	Ημερ/νία Λήξης	Αρχικό Επιτόκιο	Πλήθος Εισηγμένων	Όνομ/κή αξία	Τιμή έκδοσης	Τελευταία Τιμή	Συναλλαγή Ημερομηνία	Όγκος Συναλλαγών	Σημ.	Ημερ/νία Λήξης	Αρχικό Επιτόκιο	Πλήθος Εισηγμένων	Όνομ/κή αξία	Τιμή έκδοσης	Τελευταία Τιμή	Συναλλαγή Ημερομηνία	Όγκος Συναλλαγών	Σημ.	
10/06/2022	---	---	---	---	---	---	---	---	---	---	---	---	---	---	---	---	---	---	---	09/06/2023	0.83	1,600,000	1,000.00	991.68	---	---	---	---
09/09/2022	---	---	---	---	---	---	---	---	---	---	---	---	---	---	---	---	---	---	08/09/2023	1.97	1,000,000	1,000.00	980.47	---	---	---	---	
09/12/2022	---	---	---	---	---	---	---	---	---	---	---	---	---	---	---	---	---	---	08/12/2023	2.73	600,000	1,000.00	973.10	---	---	---	---	
10/03/2023	---	---	---	---	---	---	---	---	---	---	---	---	---	---	---	---	---	---	08/03/2024	3.75	1,000,000	1,000.00	963.46	---	---	---	---	

Ημερήσιο Δελτίο Τιμών

Έτος: 144 Αύξων Αριθμός Συνεδρίασης: 83

Ενότητα 5: Ομόλογα Ελληνικού Δημοσίου Διαπραγματεύσιμα με τη Μέθοδο Εκφώνησης - Αντιφώνησης

Παρασκευή, 5 Μαΐου, 2023

Ομόλογα σε Κυκλοφορία	Νόμισμα / Ελάχιστη διαπραγ.	Ημερομηνία Πληρ.	Αξία τρέχοντος τοκομεριδίου	Σημείωση	Τοκομερίδιο	Μονάδα διαπίσης	Ημερ/νία Έκδοσης	Διάρκεια (έτη)	Σημερινό επιτόκιο	Υ.Δ.Τ σε ημέρες	Ομόλογα	Τελευταία τιμή προηγ.	Τελευτ. Τιμή	Εκφ. τοις μετρητοίς (€) Αγορ. / Πώλ	μετρητοίς (€) Ημερομηνία	Συναλλαγές σε τμχ	Ελάχιστο ζωής	Μέγιστο ζωής	
Νομικών Προσώπων και Εταιρειών σε Συνάλλαγμα και Ευρο																			
0	GBP / 10	01/12	0.25	---	66	1	01/12/1928	100	2.5	360	Ε.Κ.Τ.Ε.	---	---	---	---	---	---	---	
103,746	GBP / 10	01/12	0.25	---	64	1	01/12/1930	98	2.5	360	Ε.Κ.Τ.Ε. σειρά	2.27	05/02/1996	2.27	Π	05/02/1996	---	2.27	2.27

Σημειώσεις Ομολόγων Ελλ. Δημοσίου

Υ.Δ.Τ: Υπολογισμός Δεδουλευμένων Τόκων.

FLR (= Floating Interest Rate) Ομόλογο Μεταβλητού Επιτοκίου.

Η ελάχιστη διαπραγματεύσιμη Ονομαστική Αξία για όλους τους Άυλους Τίτλους του Δημοσίου είναι τα 100 Ευρώ. (μφρ-0)

Πίνακας Μελών Χρηματιστηρίου Αθηνών και Μελών ΕΤ.ΕΚ.

Επωνυμία	Διεύθυνση	Τηλέφωνο	Φαξ	Αγορά Μετοχών			Αγορά Παραγώγων		Μέλη ΕΤ.ΕΚ.	
				Μέλος Αγοράς	Μέλος εξ Αποστάσεως	Ειδικός Διαπρήτης	Διαπρήτης	Ειδικός Διαπρήτης	Γενικό Εκκαθ/στικό	Άμεσο Εκκαθ/στικό
AEONIC SECURITIES C.I.F. P.L.C.	ΛΑΪΟΥ 6, ΓΡ. 301B, ANNA COURT ,	35725337600		a						
ARGUS STOCKBROKERS LTD	25 ΛΕΩΦΟΡΟΣ ΔΗΜΟΣΘΕΝΗ ΣΕΒΕΡΗ 25 ,	0035722717000		a	a		a			
ATLANTIC SECURITIES LTD	ΠΡΟΔΡΟΜΟΥ 37 37,	0035722445400		a	a					
ΑΧΟΝ ΧΡΗΜΑΤΙΣΤΗΡΙΑΚΗ Α.Ε.Π.Ε.Υ.	ΣΤΑΔΙΟΥ 48 48, ΑΘΗΝΑ	2103363800		a			a			
ΒΕΤΑ ΧΡΗΜΑΤΙΣΤΗΡΙΑΚΗ Α.Ε.Π.Ε.Υ.	Λ.ΑΛΕΞΑΝΔΡΑΣ 29 29 , ΑΘΗΝΑ	2106478930		a		a	a			a
BNP PARIBAS S.A.	ΛΑΜΨΑΚΟΥ 2 , ΑΘΗΝΑ	2107468525							a	
BOFA SECURITIES EUROPE SA	112 AVENUE KL?BER 75116 ,	+33 153655555		a	a					
CAPITAL ΑΧΕΠΕΥ	ΜΗΤΡΟΠΟΛΕΩΣ 58 58, ΑΘΗΝΑ	2103369700		a			a			
CITIGROUP GLOBAL MARKETS EUROPE AG	REUTERWEG 16 16,	+49 691366-0		a	a					
CITIGROUP GLOBAL MARKETS LIMITED	33 CANADA SQUARE -CANARY WHARF 1,	+44 02079864000		a						
CREDIT SUISSE BANK (EUROPE), S.A.	CALLE AYALA 42, 3A PLANTA-B MADRID ,	+34917916000		a	a					
CREDIT SUISSE SECURITIES (EUROPE) LIMITED	ONE CABOT SQUARE 1 , LONDON	+44 2078888888		a						
DEUTSCHE BANK AG	GREAT WINCHESTER STREET 1 , LONDON	+44 20 754 54209	00441133361437		a					
EUROBANK EQUITIES ΜΟΝΟΠΡΟΣΩΠΗ Α.Ε.Π.Ε.Υ.	ΦΙΛΕ/ΜΗΝΩΝ 10 & ΞΕΝΟΦΩΝΤΟΣ 13 , ΑΘΗΝΑ	2103720425		a		a	a			a
EUROCORP Α.Ε.Π.Ε.Υ.	ΠΛ.ΦΙΛΙΚΗΣ ΕΤΑΙΡΕΙΑΣ 14 14, ΑΘΗΝΑ	2107263600		a			a			a
EUROTRUST ΧΡΗΜΑΤΙΣΤΗΡΙΑΚΗ Α.Ε.Π.Ε.Υ.	ΣΕΒΑΣΤΟΥΠΟΛΕΩΣ 113 113, ΑΘΗΝΑ	2103363100		a						
EUROXX ΧΡΗΜΑΤΙΣΤΗΡΙΑΚΗ Α.Ε.Π.Ε.Υ.	ΠΑΛΛΑΙΟΛΟΓΟΥ 7, ΧΑΛΑΝΔΡΙ	(210)-6879400	(210)-6879401	a		a	a			a
ΠΑΛΛΑΙΟΛΟΓΟΥ 7, ΧΑΛΑΝΔΡΙ		+30 2106879400	210-6879401							
FREEDOM FINANCE EUROPE LTD	ΧΡΗΣΤΑΚΗ ΚΡΑΝΟΥ 20 ,	035725257786			a					
GLOBAL CAPITAL SECURITIES & FINANCIAL SERVICES LTD	Λ.ΑΡΧΙΕΠΙΣΚΟΠΟΥ ΜΑΚΑΡΙΟΥ Γ50 50,	0035722710710		a	a					
GREENPOST TRADING EUROPE LTD	KIMONOS 3, ACROPOLIS MANSIONS, 2ND FLOOR, FLAT/OFFICE 202 ,	035722521389			a					
HSBC CONTINENTAL EUROPE	Λ.ΜΕΣΣΟΓΕΙΩΝ 109-111 109-111,	2106960000							a	
INDEX ΧΡΗΜΑΤΙΣΤΗΡΙΑΚΗ Α.Ε.Π.Ε.Υ.	ΔΡΑΓΑΤΣΑΝΙΟΥ 6 6, ΑΘΗΝΑ	2103213920		a						
LAIKI FINANCIAL SERVICES LTD	ΛΕΩΦ. ΒΥΡΩΝΟΣ 26, ΛΕΥΚΩΣΙΑ ΚΥΠΡΟΥ	357 22367367	357 22718567		a					
MEGA EQUITY SECURITIES & FINANCIAL SERVICES PUBLIC LTD	ΛΕΩΦ.ΓΡΙΒΑ ΔΙΓΕΝΗ 42-44 42-44,	00357227111711		a	a		a			
MERIT ΧΡΗΜΑΤΙΣΤΗΡΙΑΚΗ Α.Ε.Π.Ε.Υ.	ΣΟΦΟΚΛΕΟΥΣ 5 5, ΑΘΗΝΑ	2103671880		a		a	a			a
MERRILL LYNCH INTERNATIONAL	2 KING EDWARD STREET 2 , LONDON	+44 20276281000		a						
NUNTIUS ΧΡΗΜΑΤΙΣΤΗΡΙΑΚΗ Α.Ε.Π.Ε.Υ.	ΔΡΑΓΑΤΣΑΝΙΟΥ 6 6, ΑΘΗΝΑ	2103350599		a						
ONE PLUS CAPITAL LIMITED	75 PRODRΟΜΟΥ AVENUE NICOSIA 1307 ,	35722873760		a	a					
PROCHOICE CHRIMATISTIRIAKI LTD	ΛΕΩΦ.ΣΠΥΡΟΥ ΚΥΠΡΙΑΝΟΥ 57, ΑΚΙΝΗΤΑ Φ 57,	035724661192		a	a					
SHARELINK SECURITIES & FINANCIAL SERVICES LTD	HOUSE-ΘΕΟΤΟΚΗ 6 ΜΕΓΑΡΟ ΕΛΛΗΝΑ 6 ,	+357 22554200		a			a			
SOCIETE GENERALE S.A.	17 COURS VALMY, CEDEX ,	+157290504		a	a		a			

Πίνακας Μελών Χρηματιστηρίου Αθηνών και Μελών ΕΤ.ΕΚ.

Επωνυμία			Αγορά Μετοχών			Αγορά Παραγώγων		Μέλη ΕΤ.ΕΚ.	
Διεύθυνση	Τηλέφωνο	Φαξ	Μέλος Αγοράς	Μέλος εξ Αποστάσεως	Ειδικός Διαπρήτης	Διαπρήτης	Ειδικός Διαπρήτης	Γενικό Εκκαθιστικό	Άμεσο Εκκαθιστικό
SOLIDUS SECURITIES Α.Ε.Π.Ε.Υ.			a			a			a
ΛΟΥΙΖΗΣ ΡΙΑΝΚΟΥΡ 64 64, ΑΘΗΝΑ	2106900600								
THE CYPRUS INVESTMENT & SECURITIES CORPORATION LTD			a	a					
ΑΓΙΟΥ ΠΡΟΚΟΠΙΟΥ & ΠΟΣΕΙΔΩΝΟΣ 1 154,	0035722121700								
UBS EUROPE SE			a	a					
OPERNTURM, BOCKENHEIMER LANDSTRASSE 2-4 ,	496921790								
UBS LIMITED				a					
FINSBURY AVENUE 1 , LONDON	+44 2075687135								
Α. ΣΑΡΡΗΣ ΧΡΗΜΑΤΙΣΤΗΡΙΑΚΗ Α.Ε.Π.Ε.Υ			a						
ΔΡΑΓΑΤΣΑΝΙΟΥ 6 6, ΑΘΗΝΑ	2103367700								
ΑΛΦΑ FINANCE ΜΟΝΟΠΡΟΣΩΠΗ ΑΕΠΕΥ			a		a	a	a		a
ΠΑΝΕΠΙΣΤΗΜΙΟΥ 45 5, ΑΘΗΝΑ	2103677400								
ΑΛΦΑ ΤΡΑΠΕΖΑ ΑΝΩΝΥΜΗ ΕΤΑΙΡΙΑ								a	
ΣΤΑΔΙΟΥ 40 , ΑΘΗΝΑ	2103260000								
Γ. Α. ΠΕΡΒΑΝΑΣ ΧΡΗΜΑΤΙΣΤΗΡΙΑΚΗ Α.Ε.Π.Ε.Υ			a						
ΣΟΦΟΚΛΕΟΥΣ 7-9 7-9, ΑΘΗΝΑ	2103727200								
ΕΘΝΙΚΗ ΤΡΑΠΕΖΑ ΤΗΣ ΕΛΛΑΔΟΣ Α.Ε.			a			a		a	
ΑΚΑΔΗΜΙΑΣ 68, ΑΘΗΝΑ	(210)-3328817	(210)-3328678							
ΑΙΟΛΟΥ 86, ΑΘΗΝΑ	(210)-3341000	(210)-3228187							
ΕΘΝΙΚΗ ΧΡΗΜΑΤΙΣΤΗΡΙΑΚΗ ΜΟΝΟΠΡΟΣΩΠΗ ΑΕΠΕΥ			a		a	a	a		
ΛΕΩΦΟΡΟΣ ΑΘΗΝΩΝ 128-132 & ΙΦΙΓΕΝΙΑΣ 66, ΑΘΗΝΑ	2103328784								
ΕΛΛΗΝΙΚΗ ΤΡΑΠΕΖΑ (ΕΠΕΝΔΥΣΕΙΣ) ΛΤΔ				a					
ΛΕΩΦ.ΚΥΡΙΑΚΟΥ ΜΑΤΣΗ 31 - ΤΘ 24747 , ΛΕΥΚΩΣΙΑ ΚΥΠΡΟΥ	+357 22500100	357 22500110							
ΕΛΛΗΝΟΑΜΕΡΙΚΑΝΙΚΗ ΧΡΗΜΑΤΙΣΤΗΡΙΑΚΗ ΑΕΠΕΥ			a		a	a			a
ΑΝΔΡΕΑ ΠΑΠΑΝΔΡΕΟΥ 27 27, ΜΑΡΟΥΣΙ	2103311100								
Ι. Χ. ΜΑΥΡΙΚΗΣ ΧΡΗΜΑΤΙΣΤΗΡΙΑΚΗ Α.Ε.Π.Ε.Υ			a						
ΣΟΦΟΚΛΕΟΥΣ 5 5, ΑΘΗΝΑ	2103216730								
ΚΑΠΠΑ ΧΡΗΜΑΤΙΣΤΗΡΙΑΚΗ Α.Ε.Π.Ε.Υ.			a			a			
ΒΑΛΛΑΩΡΙΤΟΥ 15 15, ΑΘΗΝΑ	2103678600								
ΚΑΡΑΜΑΝΩΦ ΧΡΗΜΑΤΙΣΤΗΡΙΑΚΗ Α.Ε.Π.Ε.Υ.			a						
ΠΛ.ΑΓ.ΘΕΟΔΩΡΩΝ 2 2, ΑΘΗΝΑ	2103212947								
ΚΥΚΛΟΣ ΧΡΗΜΑΤΙΣΤΗΡΙΑΚΗ Α.Ε.Π.Ε.Υ.			a			a			
ΧΑΡΙΑΛΟΥ ΤΡΙΚΟΥΠΗ 6-8-10 39, ΑΘΗΝΑ	2103364300								
ΛΕΩΝ ΔΕΠΟΛΑΣ ΧΡΗΜΑΤΙΣΤΗΡΙΑΚΗ Α.Ε.Π.Ε.Υ.			a		a	a			
ΧΡΗΣΤΟΥ ΛΑΔΑ 1 1, ΑΘΗΝΑ	2103213276 -28								
Ν. ΧΡΥΣΟΧΟΙΔΗΣ ΧΡΗΜΑΤΙΣΤΗΡΙΑΚΗ Α.Ε.Π.Ε.Υ			a			a			a
ΣΟΦΟΚΛΕΟΥΣ 7-9 7-9, ΑΘΗΝΑ	2103213913								
ΠΑΓΚΡΗΤΙΑ ΤΡΑΠΕΖΑ ΑΝΩΝΥΜΗ ΕΤΑΙΡΕΙΑ								a	
ΙΚΑΡΟΥ 5 ,	2810 338800								
ΠΑΝΤΕΛΑΚΗΣ ΧΡΗΜΑΤΙΣΤΗΡΙΑΚΗ Α.Ε.Π.Ε.Υ			a	a		a	a		
ΕΘΝΙΚΗΣ ΑΝΤΙΣΤΑΣΕΩΣ 57, ΚΤΙΡΙΟ Β 57, ΧΑΛΑΝΔΡΙ	2106965000								
ΠΕΙΡΑΙΩΣ ΜΟΝΟΠΡΟΣΩΠΗ Α.Ε.Π.Ε.Υ.			a		a	a	a		a
ΣΤΑΔΙΟΥ 10 10, ΑΘΗΝΑ	2103354100								
ΠΗΓΑΣΟΣ ΧΡΗΜΑΤΙΣΤΗΡΙΑΚΗ Α.Ε.Π.Ε.Υ.			a			a			
ΒΑΛΛΑΩΡΙΤΟΥ 17 & ΑΜΕΡΙΚΗΣ 17 , ΑΘΗΝΑ	2103670700								
ΣΤ. ΕΜ. ΛΑΥΡΕΝΤΑΚΗΣ ΧΡΗΜΑΤΙΣΤΗΡΙΑΚΗ Α.Ε.Π.Ε.Υ.			a			a			
ΣΟΦΟΚΛΕΟΥΣ 7-9 7-9, ΑΘΗΝΑ	2103213336								
ΤΡΑΠΕΖΑ EUROBANK ΑΕ								a	
ΟΘΩΝΟΣ 8 , ΑΘΗΝΑ	2103337000								
ΤΡΑΠΕΖΑ ΟΡΤΙΜΑ BANK Α.Ε.			a	a		a	a	a	
ΑΙΓΙΑΛΕΙΑΣ 32 & ΠΑΡΑΔΕΙΣΟΥ 32 , ΜΑΡΟΥΣΙ	2108173663								
ΤΡΑΠΕΖΑ ΠΕΙΡΑΙΩΣ ΑΝΩΝΥΜΟΣ ΕΤΑΙΡΕΙΑ			a			a		a	
ΑΜΕΡΙΚΗΣ 4 , ΑΘΗΝΑ	2103335000								

Πίνακας Μετοχών Υπό Ειδική Διαπραγμάτευση

Χρεόγραφο	Κατηγορία Διαπραγμάτευσης
Ειδικός Διαπραγματευτής	Έναρξη Ειδικής Διαπραγμάτευσης
MLS ΠΛΗΡΟΦΟΡΙΚΗ (ΚΟ)	Κατάσταση σε Αναστολή
ΠΕΙΡΑΙΩΣ ΜΟΝΟΠΡΟΣΩΠΗ Α.Ε.Π.Ε.Υ.	01/08/2019
ALPHA ETF FTSE Athex Large Cap	Διαπραγματεύσιμα Αμοιβαία Κεφάλαια (Δ.Α.Κ.)
ΑΛΦΑ FINANCE ΜΟΝΟΠΡΟΣΩΠΗ ΑΕΠΕΥ	02/01/1900
ΕΘΝΙΚΗ ΧΡΗΜΑΤΙΣΤΗΡΙΑΚΗ ΜΟΝΟΠΡΟΣΩΠΗ ΑΕΠΕΥ	02/01/1900
ALPHA TRUST (ΚΟ)	Κύρια Αγορά
ΕΥΡΟΒΑΝΚ ΕQUITIES ΜΟΝΟΠΡΟΣΩΠΗ Α.Ε.Π.Ε.Υ.	06/02/2023
ΛΕΩΝ ΔΕΠΟΛΑΣ ΧΡΗΜΑΤΙΣΤΗΡΙΑΚΗ Α.Ε.Π.Ε.Υ.	04/01/2021
ALPHA ΥΠΗΡΕΣΙΩΝ ΣΥΜΜ (ΚΟ)	Κύρια Αγορά
ΕΥΡΟΒΑΝΚ ΕQUITIES ΜΟΝΟΠΡΟΣΩΠΗ Α.Ε.Π.Ε.Υ.	22/10/2006
MERIT ΧΡΗΜΑΤΙΣΤΗΡΙΑΚΗ Α.Ε.Π.Ε.Υ.	03/09/2012
ΑΛΦΑ FINANCE ΜΟΝΟΠΡΟΣΩΠΗ ΑΕΠΕΥ	29/02/2016
ΕΘΝΙΚΗ ΧΡΗΜΑΤΙΣΤΗΡΙΑΚΗ ΜΟΝΟΠΡΟΣΩΠΗ ΑΕΠΕΥ	02/01/1900
ΕΛΛΗΝΟΑΜΕΡΙΚΑΝΙΚΗ ΧΡΗΜΑΤΙΣΤΗΡΙΑΚΗ ΑΕΠΕΥ	25/07/2014
ΛΕΩΝ ΔΕΠΟΛΑΣ ΧΡΗΜΑΤΙΣΤΗΡΙΑΚΗ Α.Ε.Π.Ε.Υ.	04/01/2016
ΠΕΙΡΑΙΩΣ ΜΟΝΟΠΡΟΣΩΠΗ Α.Ε.Π.Ε.Υ.	28/05/2009
ΑΤΤΙΣΑ BANK Α.Τ.Ε. (ΚΟ)	Κύρια Αγορά
ΕΥΡΟXX ΧΡΗΜΑΤΙΣΤΗΡΙΑΚΗ Α.Ε.Π.Ε.Υ.	22/01/2016
ΠΕΙΡΑΙΩΣ ΜΟΝΟΠΡΟΣΩΠΗ Α.Ε.Π.Ε.Υ.	20/09/2017
AUSTRIACARD (ΚΑ)	Κύρια Αγορά
ΒΕΤΑ ΧΡΗΜΑΤΙΣΤΗΡΙΑΚΗ Α.Ε.Π.Ε.Υ.	23/03/2023
AUTONELLAS (ΚΟ)	Κύρια Αγορά
ΕΥΡΟXX ΧΡΗΜΑΤΙΣΤΗΡΙΑΚΗ Α.Ε.Π.Ε.Υ.	02/07/2018
ΑΛΦΑ FINANCE ΜΟΝΟΠΡΟΣΩΠΗ ΑΕΠΕΥ	01/07/2019
AVE (ΚΟ)	Κύρια Αγορά
ΕΥΡΟXX ΧΡΗΜΑΤΙΣΤΗΡΙΑΚΗ Α.Ε.Π.Ε.Υ.	05/06/2020
BRIQ PROPERTIES (ΚΟ)	Κύρια Αγορά
ΕΥΡΟΒΑΝΚ ΕQUITIES ΜΟΝΟΠΡΟΣΩΠΗ Α.Ε.Π.Ε.Υ.	09/09/2019
ΛΕΩΝ ΔΕΠΟΛΑΣ ΧΡΗΜΑΤΙΣΤΗΡΙΑΚΗ Α.Ε.Π.Ε.Υ.	22/02/2021
CENERGY HOLDINGS (ΚΑ)	Κύρια Αγορά
ΕΥΡΟΒΑΝΚ ΕQUITIES ΜΟΝΟΠΡΟΣΩΠΗ Α.Ε.Π.Ε.Υ.	02/01/2016
ΑΛΦΑ FINANCE ΜΟΝΟΠΡΟΣΩΠΗ ΑΕΠΕΥ	02/01/2016
ΠΑΝΤΕΛΑΚΗΣ ΧΡΗΜΑΤΙΣΤΗΡΙΑΚΗ Α.Ε.Π.Ε.Υ	27/12/2022
ΤΡΑΠΕΖΑ ΟΡΤΙΜΑ BANK Α.Ε.	14/03/2022
CNL CAPITAL (ΚΟ)	Κύρια Αγορά
MERIT ΧΡΗΜΑΤΙΣΤΗΡΙΑΚΗ Α.Ε.Π.Ε.Υ.	01/10/2018
COCA-COLA HBC AG (ΚΟ)	Κύρια Αγορά
ΒΕΤΑ ΧΡΗΜΑΤΙΣΤΗΡΙΑΚΗ Α.Ε.Π.Ε.Υ.	08/03/2021
ΕΘΝΙΚΗ ΧΡΗΜΑΤΙΣΤΗΡΙΑΚΗ ΜΟΝΟΠΡΟΣΩΠΗ ΑΕΠΕΥ	02/01/1900
ΠΕΙΡΑΙΩΣ ΜΟΝΟΠΡΟΣΩΠΗ Α.Ε.Π.Ε.Υ.	04/05/2015
DIMAND (ΚΟ)	Κύρια Αγορά
ΕΥΡΟΒΑΝΚ ΕQUITIES ΜΟΝΟΠΡΟΣΩΠΗ Α.Ε.Π.Ε.Υ.	08/08/2022
ΑΛΦΑ FINANCE ΜΟΝΟΠΡΟΣΩΠΗ ΑΕΠΕΥ	08/08/2022
EUROBANK HOLDINGS (ΚΟ)	Κύρια Αγορά
ΕΥΡΟΒΑΝΚ ΕQUITIES ΜΟΝΟΠΡΟΣΩΠΗ Α.Ε.Π.Ε.Υ.	01/06/2012
MERIT ΧΡΗΜΑΤΙΣΤΗΡΙΑΚΗ Α.Ε.Π.Ε.Υ.	06/11/2017
ΑΛΦΑ FINANCE ΜΟΝΟΠΡΟΣΩΠΗ ΑΕΠΕΥ	09/01/2006
ΕΘΝΙΚΗ ΧΡΗΜΑΤΙΣΤΗΡΙΑΚΗ ΜΟΝΟΠΡΟΣΩΠΗ ΑΕΠΕΥ	02/01/1900
ΕΛΛΗΝΟΑΜΕΡΙΚΑΝΙΚΗ ΧΡΗΜΑΤΙΣΤΗΡΙΑΚΗ ΑΕΠΕΥ	25/07/2014
ΛΕΩΝ ΔΕΠΟΛΑΣ ΧΡΗΜΑΤΙΣΤΗΡΙΑΚΗ Α.Ε.Π.Ε.Υ.	30/11/2018
ΠΕΙΡΑΙΩΣ ΜΟΝΟΠΡΟΣΩΠΗ Α.Ε.Π.Ε.Υ.	28/09/2009
FOURLIS ΣΥΜΜΕΤΟΧΩΝ (ΚΟ)	Κύρια Αγορά
ΕΥΡΟΒΑΝΚ ΕQUITIES ΜΟΝΟΠΡΟΣΩΠΗ Α.Ε.Π.Ε.Υ.	01/12/2016
ΠΕΙΡΑΙΩΣ ΜΟΝΟΠΡΟΣΩΠΗ Α.Ε.Π.Ε.Υ.	06/03/2017
HELLENIO ENERGY (ΚΟ)	Κύρια Αγορά
ΕΛΛΗΝΟΑΜΕΡΙΚΑΝΙΚΗ ΧΡΗΜΑΤΙΣΤΗΡΙΑΚΗ ΑΕΠΕΥ	14/09/2015
ΠΕΙΡΑΙΩΣ ΜΟΝΟΠΡΟΣΩΠΗ Α.Ε.Π.Ε.Υ.	20/03/2017
IDEAL HOLDINGS (ΚΟ)	Κύρια Αγορά
ΕΥΡΟΒΑΝΚ ΕQUITIES ΜΟΝΟΠΡΟΣΩΠΗ Α.Ε.Π.Ε.Υ.	07/06/2021
ΠΕΙΡΑΙΩΣ ΜΟΝΟΠΡΟΣΩΠΗ Α.Ε.Π.Ε.Υ.	07/06/2021
INTERCONTINENTAL (ΚΟ)	Κύρια Αγορά
ΛΕΩΝ ΔΕΠΟΛΑΣ ΧΡΗΜΑΤΙΣΤΗΡΙΑΚΗ Α.Ε.Π.Ε.Υ.	03/06/2019
INTRAKAT (ΚΟ)	Κύρια Αγορά
ΒΕΤΑ ΧΡΗΜΑΤΙΣΤΗΡΙΑΚΗ Α.Ε.Π.Ε.Υ.	04/10/2021
ΠΑΝΤΕΛΑΚΗΣ ΧΡΗΜΑΤΙΣΤΗΡΙΑΚΗ Α.Ε.Π.Ε.Υ	10/10/2022

Πίνακας Μετοχών Υπό Ειδική Διαπραγμάτευση

Χρολόγιο	Κατηγορία Διαπραγμάτευσης
Ειδικός Διαπραγματευτής	Εναρξη Ειδικής Διαπραγμάτευσης
JUMBO (ΚΟ)	Κύρια Αγορά
ΒΕΤΑ ΧΡΗΜΑΤΙΣΤΗΡΙΑΚΗ Α.Ε.Π.Ε.Υ.	01/02/2021
ΕΥΡΟΒΑΝΚ ΕΚΙΤΙΕΣ ΜΟΝΟΠΡΟΣΩΠΗ Α.Ε.Π.Ε.Υ.	25/05/2020
MERIT ΧΡΗΜΑΤΙΣΤΗΡΙΑΚΗ Α.Ε.Π.Ε.Υ.	06/11/2017
ΠΕΙΡΑΙΩΣ ΜΟΝΟΠΡΟΣΩΠΗ Α.Ε.Π.Ε.Υ.	06/03/2017
LAMDA DEVELOPMENT(ΚΟ)	Κύρια Αγορά
ΕΥΡΟΒΑΝΚ ΕΚΙΤΙΕΣ ΜΟΝΟΠΡΟΣΩΠΗ Α.Ε.Π.Ε.Υ.	08/12/2014
ΠΑΝΤΕΛΑΚΗΣ ΧΡΗΜΑΤΙΣΤΗΡΙΑΚΗ Α.Ε.Π.Ε.Υ.	06/11/2017
ΠΕΙΡΑΙΩΣ ΜΟΝΟΠΡΟΣΩΠΗ Α.Ε.Π.Ε.Υ.	29/06/2017
MIG (ΚΟ)	Κύρια Αγορά
ΕΥΡΟΒΑΝΚ ΕΚΙΤΙΕΣ ΜΟΝΟΠΡΟΣΩΠΗ Α.Ε.Π.Ε.Υ.	23/03/2015
ΠΕΙΡΑΙΩΣ ΜΟΝΟΠΡΟΣΩΠΗ Α.Ε.Π.Ε.Υ.	02/02/2009
PREMIA (ΚΟ)	Κύρια Αγορά
ΒΕΤΑ ΧΡΗΜΑΤΙΣΤΗΡΙΑΚΗ Α.Ε.Π.Ε.Υ.	01/06/2021
ΛΕΩΝ ΔΕΠΟΛΑΣ ΧΡΗΜΑΤΙΣΤΗΡΙΑΚΗ Α.Ε.Π.Ε.Υ.	05/12/2022
ΠΑΝΤΕΛΑΚΗΣ ΧΡΗΜΑΤΙΣΤΗΡΙΑΚΗ Α.Ε.Π.Ε.Υ.	23/12/2021
PROFILE (ΚΟ)	Κύρια Αγορά
ΠΑΝΤΕΛΑΚΗΣ ΧΡΗΜΑΤΙΣΤΗΡΙΑΚΗ Α.Ε.Π.Ε.Υ.	01/07/2019
ΤΡΑΠΕΖΑ ΟΡΤΙΜΑ BANK Α.Ε.	03/04/2023
QUALITY & RELIABILITY (ΚΟ)	Κύρια Αγορά
ΤΡΑΠΕΖΑ ΟΡΤΙΜΑ BANK Α.Ε.	03/01/2023
QUEST ΣΥΜΜΕΤΟΧΩΝ (ΚΟ)	Κύρια Αγορά
ΒΕΤΑ ΧΡΗΜΑΤΙΣΤΗΡΙΑΚΗ Α.Ε.Π.Ε.Υ.	26/03/2018
ΕΥΡΟΒΑΝΚ ΕΚΙΤΙΕΣ ΜΟΝΟΠΡΟΣΩΠΗ Α.Ε.Π.Ε.Υ.	28/01/2019
SPACE HELLAS (ΚΟ)	Κύρια Αγορά
MERIT ΧΡΗΜΑΤΙΣΤΗΡΙΑΚΗ Α.Ε.Π.Ε.Υ.	09/12/2022
TITAN CEMENT (ΚΑ)	Κύρια Αγορά
ΒΕΤΑ ΧΡΗΜΑΤΙΣΤΗΡΙΑΚΗ Α.Ε.Π.Ε.Υ.	01/02/2021
ΕΥΡΟΒΑΝΚ ΕΚΙΤΙΕΣ ΜΟΝΟΠΡΟΣΩΠΗ Α.Ε.Π.Ε.Υ.	06/11/2019
ΠΕΙΡΑΙΩΣ ΜΟΝΟΠΡΟΣΩΠΗ Α.Ε.Π.Ε.Υ.	18/01/2021
VIOHALCO SA/NV (ΚΑ)	Κύρια Αγορά
ΕΥΡΟΒΑΝΚ ΕΚΙΤΙΕΣ ΜΟΝΟΠΡΟΣΩΠΗ Α.Ε.Π.Ε.Υ.	04/03/2014
MERIT ΧΡΗΜΑΤΙΣΤΗΡΙΑΚΗ Α.Ε.Π.Ε.Υ.	17/03/2014
ΑΛΦΑ FINANCE ΜΟΝΟΠΡΟΣΩΠΗ ΑΕΠΕΥ	11/03/2008
ΑΒΑΞ Α.Ε. (ΚΟ)	Κύρια Αγορά
ΕΥΡΟΒΑΝΚ ΕΚΙΤΙΕΣ ΜΟΝΟΠΡΟΣΩΠΗ Α.Ε.Π.Ε.Υ.	14/12/2015
ΠΕΙΡΑΙΩΣ ΜΟΝΟΠΡΟΣΩΠΗ Α.Ε.Π.Ε.Υ.	01/02/2021
ΑΔΜΗΕ ΣΥΜΜΕΤΟΧΩΝ Α.Ε. (ΚΟ)	Κύρια Αγορά
ΕΥΡΟΒΑΝΚ ΕΚΙΤΙΕΣ ΜΟΝΟΠΡΟΣΩΠΗ Α.Ε.Π.Ε.Υ.	24/05/2021
ΕΛΛΗΝΟΑΜΕΡΙΚΑΝΙΚΗ ΧΡΗΜΑΤΙΣΤΗΡΙΑΚΗ ΑΕΠΕΥ	09/03/2020
ΠΕΙΡΑΙΩΣ ΜΟΝΟΠΡΟΣΩΠΗ Α.Ε.Π.Ε.Υ.	29/06/2017
ΑΕΡΟΠΟΡΙΑ ΑΙΓΑΙΟΥ (ΚΟ)	Κύρια Αγορά
ΕΥΡΟΒΑΝΚ ΕΚΙΤΙΕΣ ΜΟΝΟΠΡΟΣΩΠΗ Α.Ε.Π.Ε.Υ.	22/09/2020
ΑΝΔΡΟΜΕΔΑ ΑΕΕΧ (ΚΟ)	Κύρια Αγορά
ΒΕΤΑ ΧΡΗΜΑΤΙΣΤΗΡΙΑΚΗ Α.Ε.Π.Ε.Υ.	15/02/2021
ΤΡΑΠΕΖΑ ΟΡΤΙΜΑ BANK Α.Ε.	03/04/2023
ΓΕΚ ΤΕΡΝΑ (ΚΟ)	Κύρια Αγορά
ΒΕΤΑ ΧΡΗΜΑΤΙΣΤΗΡΙΑΚΗ Α.Ε.Π.Ε.Υ.	08/03/2021
ΕΥΡΟΒΑΝΚ ΕΚΙΤΙΕΣ ΜΟΝΟΠΡΟΣΩΠΗ Α.Ε.Π.Ε.Υ.	24/05/2021
ΠΕΙΡΑΙΩΣ ΜΟΝΟΠΡΟΣΩΠΗ Α.Ε.Π.Ε.Υ.	29/08/2019
ΔΕΗ (ΚΟ)	Κύρια Αγορά
ΒΕΤΑ ΧΡΗΜΑΤΙΣΤΗΡΙΑΚΗ Α.Ε.Π.Ε.Υ.	01/02/2021
ΕΥΡΟΒΑΝΚ ΕΚΙΤΙΕΣ ΜΟΝΟΠΡΟΣΩΠΗ Α.Ε.Π.Ε.Υ.	22/10/2006
MERIT ΧΡΗΜΑΤΙΣΤΗΡΙΑΚΗ Α.Ε.Π.Ε.Υ.	06/11/2017
ΑΛΦΑ FINANCE ΜΟΝΟΠΡΟΣΩΠΗ ΑΕΠΕΥ	09/01/2006
ΕΘΝΙΚΗ ΧΡΗΜΑΤΙΣΤΗΡΙΑΚΗ ΜΟΝΟΠΡΟΣΩΠΗ ΑΕΠΕΥ	02/01/1900
ΕΛΛΗΝΟΑΜΕΡΙΚΑΝΙΚΗ ΧΡΗΜΑΤΙΣΤΗΡΙΑΚΗ ΑΕΠΕΥ	01/09/2014
ΠΕΙΡΑΙΩΣ ΜΟΝΟΠΡΟΣΩΠΗ Α.Ε.Π.Ε.Υ.	28/09/2009
ΕΘΝΙΚΗ ΤΡΑΠΕΖΑ (ΚΟ)	Κύρια Αγορά
ΕΥΡΟΒΑΝΚ ΕΚΙΤΙΕΣ ΜΟΝΟΠΡΟΣΩΠΗ Α.Ε.Π.Ε.Υ.	22/10/2006
MERIT ΧΡΗΜΑΤΙΣΤΗΡΙΑΚΗ Α.Ε.Π.Ε.Υ.	03/09/2012
ΑΛΦΑ FINANCE ΜΟΝΟΠΡΟΣΩΠΗ ΑΕΠΕΥ	09/01/2006
ΕΘΝΙΚΗ ΧΡΗΜΑΤΙΣΤΗΡΙΑΚΗ ΜΟΝΟΠΡΟΣΩΠΗ ΑΕΠΕΥ	02/01/1900
ΕΛΛΗΝΟΑΜΕΡΙΚΑΝΙΚΗ ΧΡΗΜΑΤΙΣΤΗΡΙΑΚΗ ΑΕΠΕΥ	25/07/2014
ΛΕΩΝ ΔΕΠΟΛΑΣ ΧΡΗΜΑΤΙΣΤΗΡΙΑΚΗ Α.Ε.Π.Ε.Υ.	20/05/2015
ΠΕΙΡΑΙΩΣ ΜΟΝΟΠΡΟΣΩΠΗ Α.Ε.Π.Ε.Υ.	08/09/2008

Πίνακας Μετοχών Υπό Ειδική Διαπραγμάτευση

Χρεόγραφο	Κατηγορία Διαπραγμάτευσης
Ειδικός Διαπραγματευτής	Έναρξη Ειδικής Διαπραγμάτευσης
ΕΚΤΕΡ (ΚΟ)	Κύρια Αγορά
ΒΕΤΑ ΧΡΗΜΑΤΙΣΤΗΡΙΑΚΗ Α.Ε.Π.Ε.Υ.	26/09/2022
ΕΥΡΟΒΑΝΚ ΕQUITIES ΜΟΝΟΠΡΟΣΩΠΗ Α.Ε.Π.Ε.Υ.	16/10/2017
ΛΕΩΝ ΔΕΠΟΛΑΣ ΧΡΗΜΑΤΙΣΤΗΡΙΑΚΗ Α.Ε.Π.Ε.Υ.	21/05/2018
ΕΛΑΣΤΡΟΝ (ΚΟ)	Κύρια Αγορά
ΛΕΩΝ ΔΕΠΟΛΑΣ ΧΡΗΜΑΤΙΣΤΗΡΙΑΚΗ Α.Ε.Π.Ε.Υ.	20/02/2017
ΕΛΒΑΛΧΑΛΚΟΡ (ΚΟ)	Κύρια Αγορά
ΒΕΤΑ ΧΡΗΜΑΤΙΣΤΗΡΙΑΚΗ Α.Ε.Π.Ε.Υ.	09/01/2023
ΕΥΡΟΒΑΝΚ ΕQUITIES ΜΟΝΟΠΡΟΣΩΠΗ Α.Ε.Π.Ε.Υ.	07/05/2018
ΑΛΦΑ FINANCE ΜΟΝΟΠΡΟΣΩΠΗ ΑΕΠΕΥ	07/05/2018
ΕΛΜΑΚΤΩΡ (ΚΟ)	Κύρια Αγορά
ΕΥΡΟΒΑΝΚ ΕQUITIES ΜΟΝΟΠΡΟΣΩΠΗ Α.Ε.Π.Ε.Υ.	01/06/2012
ΕΥΡΟΧΧ ΧΡΗΜΑΤΙΣΤΗΡΙΑΚΗ Α.Ε.Π.Ε.Υ.	24/09/2018
ΑΛΦΑ FINANCE ΜΟΝΟΠΡΟΣΩΠΗ ΑΕΠΕΥ	18/03/2019
ΕΘΝΙΚΗ ΧΡΗΜΑΤΙΣΤΗΡΙΑΚΗ ΜΟΝΟΠΡΟΣΩΠΗ ΑΕΠΕΥ	02/01/1900
ΠΕΙΡΑΙΩΣ ΜΟΝΟΠΡΟΣΩΠΗ Α.Ε.Π.Ε.Υ.	22/10/2018
ΕΛΛΗΝ. ΧΡΗΜΑΤΙΣΤΗΡΙΑ-Χ.Α. (ΚΟ)	Κύρια Αγορά
ΕΘΝΙΚΗ ΧΡΗΜΑΤΙΣΤΗΡΙΑΚΗ ΜΟΝΟΠΡΟΣΩΠΗ ΑΕΠΕΥ	02/01/1900
ΕΛΛΗΝΟΑΜΕΡΙΚΑΝΙΚΗ ΧΡΗΜΑΤΙΣΤΗΡΙΑΚΗ ΑΕΠΕΥ	01/09/2014
ΠΕΙΡΑΙΩΣ ΜΟΝΟΠΡΟΣΩΠΗ Α.Ε.Π.Ε.Υ.	04/05/2015
ΕΛΤΟΝ (ΚΟ)	Κύρια Αγορά
ΒΕΤΑ ΧΡΗΜΑΤΙΣΤΗΡΙΑΚΗ Α.Ε.Π.Ε.Υ.	03/09/2012
ΕΥΡΟΒΑΝΚ ΕQUITIES ΜΟΝΟΠΡΟΣΩΠΗ Α.Ε.Π.Ε.Υ.	28/11/2022
ΤΡΑΠΕΖΑ ΟΡΤΙΜΑ BANK Α.Ε.	30/01/2023
ΕΝΤΕΡΣΟΦΤ (ΚΟ)	Κύρια Αγορά
ΕΥΡΟΒΑΝΚ ΕQUITIES ΜΟΝΟΠΡΟΣΩΠΗ Α.Ε.Π.Ε.Υ.	22/06/2020
ΑΛΦΑ FINANCE ΜΟΝΟΠΡΟΣΩΠΗ ΑΕΠΕΥ	23/03/2023
ΕΥΔΑΠ (ΚΟ)	Κύρια Αγορά
ΕΥΡΟΒΑΝΚ ΕQUITIES ΜΟΝΟΠΡΟΣΩΠΗ Α.Ε.Π.Ε.Υ.	10/06/2019
ΑΛΦΑ FINANCE ΜΟΝΟΠΡΟΣΩΠΗ ΑΕΠΕΥ	27/01/2020
ΕΥΡΩΣΥΜΒΟΥΛΟΙ (ΚΟ)	Κύρια Αγορά
ΤΡΑΠΕΖΑ ΟΡΤΙΜΑ BANK Α.Ε.	01/02/2023
ΙΝΤΕΡΓΟΥΝΤ-ΞΥΛΕΜΠΟΡΙΑ (ΚΟ)	Κύρια Αγορά
ΕΥΡΟΒΑΝΚ ΕQUITIES ΜΟΝΟΠΡΟΣΩΠΗ Α.Ε.Π.Ε.Υ.	05/07/2021
ΠΑΝΤΕΛΑΚΗΣ ΧΡΗΜΑΤΙΣΤΗΡΙΑΚΗ Α.Ε.Π.Ε.Υ.	01/07/2021
ΙΝΤΕΡΛΑΪΦ (ΚΟ)	Κύρια Αγορά
ΒΕΤΑ ΧΡΗΜΑΤΙΣΤΗΡΙΑΚΗ Α.Ε.Π.Ε.Υ.	24/10/2022
ΚΛΟΥΚΙΝΑΣ - ΛΑΠΠΑΣ (ΚΟ)	Κύρια Αγορά
ΤΡΑΠΕΖΑ ΟΡΤΙΜΑ BANK Α.Ε.	02/01/2023
ΚΡΙ - ΚΡΙ (ΚΟ)	Κύρια Αγορά
ΕΥΡΟΒΑΝΚ ΕQUITIES ΜΟΝΟΠΡΟΣΩΠΗ Α.Ε.Π.Ε.Υ.	07/05/2018
ΛΕΩΝ ΔΕΠΟΛΑΣ ΧΡΗΜΑΤΙΣΤΗΡΙΑΚΗ Α.Ε.Π.Ε.Υ.	16/01/2017
ΛΑΜΨΑ (ΚΟ)	Κύρια Αγορά
ΛΕΩΝ ΔΕΠΟΛΑΣ ΧΡΗΜΑΤΙΣΤΗΡΙΑΚΗ Α.Ε.Π.Ε.Υ.	16/01/2017
ΜΟΤΟΡ ΟΪΛ (ΚΟ)	Κύρια Αγορά
ΒΕΤΑ ΧΡΗΜΑΤΙΣΤΗΡΙΑΚΗ Α.Ε.Π.Ε.Υ.	08/03/2021
ΕΥΡΟΒΑΝΚ ΕQUITIES ΜΟΝΟΠΡΟΣΩΠΗ Α.Ε.Π.Ε.Υ.	22/10/2006
MERIT ΧΡΗΜΑΤΙΣΤΗΡΙΑΚΗ Α.Ε.Π.Ε.Υ.	25/02/2019
ΕΘΝΙΚΗ ΧΡΗΜΑΤΙΣΤΗΡΙΑΚΗ ΜΟΝΟΠΡΟΣΩΠΗ ΑΕΠΕΥ	02/01/1900
ΛΕΩΝ ΔΕΠΟΛΑΣ ΧΡΗΜΑΤΙΣΤΗΡΙΑΚΗ Α.Ε.Π.Ε.Υ.	01/04/2019
ΠΕΙΡΑΙΩΣ ΜΟΝΟΠΡΟΣΩΠΗ Α.Ε.Π.Ε.Υ.	04/05/2015
ΜΠΛΕ ΚΕΔΡΟΣ (ΚΟ)	Κύρια Αγορά
MERIT ΧΡΗΜΑΤΙΣΤΗΡΙΑΚΗ Α.Ε.Π.Ε.Υ.	30/09/2022
ΜΥΤΙΛΗΝΑΙΟΣ (ΚΟ)	Κύρια Αγορά
ΒΕΤΑ ΧΡΗΜΑΤΙΣΤΗΡΙΑΚΗ Α.Ε.Π.Ε.Υ.	11/04/2022
ΕΥΡΟΒΑΝΚ ΕQUITIES ΜΟΝΟΠΡΟΣΩΠΗ Α.Ε.Π.Ε.Υ.	20/09/2017
MERIT ΧΡΗΜΑΤΙΣΤΗΡΙΑΚΗ Α.Ε.Π.Ε.Υ.	25/02/2019
ΑΛΦΑ FINANCE ΜΟΝΟΠΡΟΣΩΠΗ ΑΕΠΕΥ	15/04/2019
ΕΘΝΙΚΗ ΧΡΗΜΑΤΙΣΤΗΡΙΑΚΗ ΜΟΝΟΠΡΟΣΩΠΗ ΑΕΠΕΥ	02/01/1900
ΠΕΙΡΑΙΩΣ ΜΟΝΟΠΡΟΣΩΠΗ Α.Ε.Π.Ε.Υ.	04/05/2015
ΟΛΠ (ΚΟ)	Κύρια Αγορά
ΕΥΡΟΒΑΝΚ ΕQUITIES ΜΟΝΟΠΡΟΣΩΠΗ Α.Ε.Π.Ε.Υ.	06/02/2019

Πίνακας Μετοχών Υπό Ειδική Διαπραγμάτευση

Χρεόγραφο	Κατηγορία Διαπραγμάτευσης
Ειδικός Διαπραγματευτής	Έναρξη Ειδικής Διαπραγμάτευσης
ΟΠΑΠ (ΚΟ)	Κύρια Αγορά
ΒΕΤΑ ΧΡΗΜΑΤΙΣΤΗΡΙΑΚΗ Α.Ε.Π.Ε.Υ.	11/04/2022
ΕΥΡΟΒΑΝΚ ΕΚΙΤΙΕΣ ΜΟΝΟΠΡΟΣΩΠΗ Α.Ε.Π.Ε.Υ.	22/10/2006
MERIT ΧΡΗΜΑΤΙΣΤΗΡΙΑΚΗ Α.Ε.Π.Ε.Υ.	20/03/2017
ΑΛΦΑ FINANCE ΜΟΝΟΠΡΟΣΩΠΗ ΑΕΠΕΥ	09/01/2006
ΕΘΝΙΚΗ ΧΡΗΜΑΤΙΣΤΗΡΙΑΚΗ ΜΟΝΟΠΡΟΣΩΠΗ ΑΕΠΕΥ	02/01/1900
ΕΛΛΗΝΟΑΜΕΡΙΚΑΝΙΚΗ ΧΡΗΜΑΤΙΣΤΗΡΙΑΚΗ ΑΕΠΕΥ	25/07/2014
ΠΕΙΡΑΙΩΣ ΜΟΝΟΠΡΟΣΩΠΗ Α.Ε.Π.Ε.Υ.	04/05/2015
ΟΤΕ (ΚΟ)	Κύρια Αγορά
ΒΕΤΑ ΧΡΗΜΑΤΙΣΤΗΡΙΑΚΗ Α.Ε.Π.Ε.Υ.	11/04/2022
ΕΥΡΟΒΑΝΚ ΕΚΙΤΙΕΣ ΜΟΝΟΠΡΟΣΩΠΗ Α.Ε.Π.Ε.Υ.	22/10/2006
MERIT ΧΡΗΜΑΤΙΣΤΗΡΙΑΚΗ Α.Ε.Π.Ε.Υ.	20/03/2017
ΑΛΦΑ FINANCE ΜΟΝΟΠΡΟΣΩΠΗ ΑΕΠΕΥ	09/01/2006
ΕΘΝΙΚΗ ΧΡΗΜΑΤΙΣΤΗΡΙΑΚΗ ΜΟΝΟΠΡΟΣΩΠΗ ΑΕΠΕΥ	02/01/1900
ΕΛΛΗΝΟΑΜΕΡΙΚΑΝΙΚΗ ΧΡΗΜΑΤΙΣΤΗΡΙΑΚΗ ΑΕΠΕΥ	25/07/2014
ΛΕΩΝ ΔΕΠΟΛΑΣ ΧΡΗΜΑΤΙΣΤΗΡΙΑΚΗ Α.Ε.Π.Ε.Υ.	20/04/2015
ΠΕΙΡΑΙΩΣ ΜΟΝΟΠΡΟΣΩΠΗ Α.Ε.Π.Ε.Υ.	08/09/2008
ΠΑΠΟΥΤΣΑΝΗΣ (ΚΟ)	Κύρια Αγορά
ΒΕΤΑ ΧΡΗΜΑΤΙΣΤΗΡΙΑΚΗ Α.Ε.Π.Ε.Υ.	25/11/2013
ΠΕΙΡΑΙΩΣ FINANCIAL HOLD (ΚΟ)	Κύρια Αγορά
ΕΥΡΟΒΑΝΚ ΕΚΙΤΙΕΣ ΜΟΝΟΠΡΟΣΩΠΗ Α.Ε.Π.Ε.Υ.	22/10/2006
ΕΥΡΟΧΧ ΧΡΗΜΑΤΙΣΤΗΡΙΑΚΗ Α.Ε.Π.Ε.Υ.	15/02/2016
MERIT ΧΡΗΜΑΤΙΣΤΗΡΙΑΚΗ Α.Ε.Π.Ε.Υ.	16/09/2013
ΑΛΦΑ FINANCE ΜΟΝΟΠΡΟΣΩΠΗ ΑΕΠΕΥ	15/04/2019
ΕΘΝΙΚΗ ΧΡΗΜΑΤΙΣΤΗΡΙΑΚΗ ΜΟΝΟΠΡΟΣΩΠΗ ΑΕΠΕΥ	02/01/1900
ΕΛΛΗΝΟΑΜΕΡΙΚΑΝΙΚΗ ΧΡΗΜΑΤΙΣΤΗΡΙΑΚΗ ΑΕΠΕΥ	25/07/2014
ΛΕΩΝ ΔΕΠΟΛΑΣ ΧΡΗΜΑΤΙΣΤΗΡΙΑΚΗ Α.Ε.Π.Ε.Υ.	30/11/2018
ΠΕΙΡΑΙΩΣ ΜΟΝΟΠΡΟΣΩΠΗ Α.Ε.Π.Ε.Υ.	16/02/2009
ΠΕΤΡΟΠΟΥΛΟΣ ΠΕΤΡΟΣ (ΚΟ)	Κύρια Αγορά
ΕΥΡΟΒΑΝΚ ΕΚΙΤΙΕΣ ΜΟΝΟΠΡΟΣΩΠΗ Α.Ε.Π.Ε.Υ.	01/04/2019
ΠΑΝΤΕΛΑΚΗΣ ΧΡΗΜΑΤΙΣΤΗΡΙΑΚΗ Α.Ε.Π.Ε.Υ.	16/03/2020
ΠΛΑΣΤΙΚΑ ΘΡΑΚΗΣ (ΚΟ)	Κύρια Αγορά
ΕΥΡΟΒΑΝΚ ΕΚΙΤΙΕΣ ΜΟΝΟΠΡΟΣΩΠΗ Α.Ε.Π.Ε.Υ.	26/03/2018
ΑΛΦΑ FINANCE ΜΟΝΟΠΡΟΣΩΠΗ ΑΕΠΕΥ	26/03/2018
ΣΑΡΑΝΤΗΣ ΓΡ. (ΚΟ)	Κύρια Αγορά
ΒΕΤΑ ΧΡΗΜΑΤΙΣΤΗΡΙΑΚΗ Α.Ε.Π.Ε.Υ.	14/05/2012
ΕΥΡΟΒΑΝΚ ΕΚΙΤΙΕΣ ΜΟΝΟΠΡΟΣΩΠΗ Α.Ε.Π.Ε.Υ.	24/10/2016
ΣΙΔΜΑ ΜΕΤΑΛΛΟΥΡΓΙΚΗ (ΚΟ)	Κύρια Αγορά
ΛΕΩΝ ΔΕΠΟΛΑΣ ΧΡΗΜΑΤΙΣΤΗΡΙΑΚΗ Α.Ε.Π.Ε.Υ.	06/06/2022
ΤΕΡΝΑ ΕΝΕΡΓΕΙΑΚΗ (ΚΟ)	Κύρια Αγορά
ΕΥΡΟΒΑΝΚ ΕΚΙΤΙΕΣ ΜΟΝΟΠΡΟΣΩΠΗ Α.Ε.Π.Ε.Υ.	24/05/2021
ΠΕΙΡΑΙΩΣ ΜΟΝΟΠΡΟΣΩΠΗ Α.Ε.Π.Ε.Υ.	09/12/2019
ΤΕΧΝΙΚΗ ΟΛΥΜΠΙΑΚΗ (ΚΟ)	Κύρια Αγορά
ΒΕΤΑ ΧΡΗΜΑΤΙΣΤΗΡΙΑΚΗ Α.Ε.Π.Ε.Υ.	04/04/2022
ΤΖΙΡΑΚΙΑΝ ΠΡΟΦΙΛ (ΚΟ)	Κύρια Αγορά
ΛΕΩΝ ΔΕΠΟΛΑΣ ΧΡΗΜΑΤΙΣΤΗΡΙΑΚΗ Α.Ε.Π.Ε.Υ.	19/07/2021

Γνωστοποιήσεις Συναλλαγών - Κατάλογος Υπόχρεων Προσώπων

Ημερομηνία Υποβολής [1]	Επωνυμία	Λόγος Υποβολής [2]	Υπόχρεος	Ιδιότητα Υποχρέου	Σχέση με τον Υπόχρεο	Ημερομηνία Συναλλαγής	Αγορά	Όγκος Συναλλαγών	Αξία Συναλλαγών	Φύση Συναλλαγής [3]	Είδος Χρηματικού μέσου	Παρατηρήσεις [4]
05/05/2023	EUROBANK ERGASIAS YΠHPPEΣIΩN KAI ΣYMMETOΧΩN A.E.	B	ΒΑΣΙΛΕΙΟΥ ΚΩΝΣΤΑΝΤΙΝΟΣ	Μέλος ΔΣ Εκτελεστικό	Συνδεδόμενο Νομικό Πρόσωπο	03/05/2023	ΠΑΡΑΓΩΓΩΝ ΧΑ	25	3,250.00	Π	Παράγωγο	1
05/05/2023	EUROBANK ERGASIAS YΠHPPEΣIΩN KAI ΣYMMETOΧΩN A.E.	B	ΒΑΣΙΛΕΙΟΥ ΚΩΝΣΤΑΝΤΙΝΟΣ	Μέλος ΔΣ Εκτελεστικό	Συνδεδόμενο Νομικό Πρόσωπο	03/05/2023	ΑΞΙΩΝ ΧΑ	37,435	47,890.26	Π	Μετοχή	1
05/05/2023	EUROBANK ERGASIAS YΠHPPEΣIΩN KAI ΣYMMETOΧΩN A.E.	B	ΒΑΣΙΛΕΙΟΥ ΚΩΝΣΤΑΝΤΙΝΟΣ	Μέλος ΔΣ Εκτελεστικό	Συνδεδόμενο Νομικό Πρόσωπο	03/05/2023	ΑΞΙΩΝ ΧΑ	14,891	19,454.68	A	Μετοχή	1
05/05/2023	EUROBANK ERGASIAS YΠHPPEΣIΩN KAI ΣYMMETOΧΩN A.E.	B	ΒΑΣΙΛΕΙΟΥ ΚΩΝΣΤΑΝΤΙΝΟΣ	Μέλος ΔΣ Εκτελεστικό	Συνδεδόμενο Νομικό Πρόσωπο	03/05/2023	ΑΞΙΩΝ ΧΑ	44,211	57,136.68	Π	Μετοχή	1
05/05/2023	EUROBANK ERGASIAS YΠHPPEΣIΩN KAI ΣYMMETOΧΩN A.E.	B	ΒΑΣΙΛΕΙΟΥ ΚΩΝΣΤΑΝΤΙΝΟΣ	Μέλος ΔΣ Εκτελεστικό	Συνδεδόμενο Νομικό Πρόσωπο	03/05/2023	ΑΞΙΩΝ ΧΑ	44,211	56,871.32	A	Μετοχή	1
05/05/2023	EUROBANK ERGASIAS YΠHPPEΣIΩN KAI ΣYMMETOΧΩN A.E.	B	ΒΑΣΙΛΕΙΟΥ ΚΩΝΣΤΑΝΤΙΝΟΣ	Μέλος ΔΣ Εκτελεστικό	Συνδεδόμενο Νομικό Πρόσωπο	04/05/2023	ΑΞΙΩΝ ΧΑ	27,438	36,099.21	Π	Μετοχή	1
05/05/2023	EUROBANK ERGASIAS YΠHPPEΣIΩN KAI ΣYMMETOΧΩN A.E.	B	ΒΑΣΙΛΕΙΟΥ ΚΩΝΣΤΑΝΤΙΝΟΣ	Μέλος ΔΣ Εκτελεστικό	Συνδεδόμενο Νομικό Πρόσωπο	04/05/2023	ΑΞΙΩΝ ΧΑ	40,844	52,688.76	A	Μετοχή	1
05/05/2023	ΙΚΤΙΝΟΣ ΕΛΛΑΣ Α.Ε. - ΕΛΛΗΝΙΚΗ ΒΙΟΜΗΧΑΝΙΑ ΜΑΡΜΑΡΩΝ	A	ΧΑΪΔΑ ΑΝΑΣΤΑΣΙΑ	Μέλος ΔΣ Εκτελεστικό	Ο Ιδιος	04/05/2023	ΑΞΙΩΝ ΧΑ	70,000	36,750.00	A	Μετοχή	1
05/05/2023	ΙΚΤΙΝΟΣ ΕΛΛΑΣ Α.Ε. - ΕΛΛΗΝΙΚΗ ΒΙΟΜΗΧΑΝΙΑ ΜΑΡΜΑΡΩΝ	A	ΧΑΪΔΑ ΙΟΥΛΙΑ	Μέλος ΔΣ Εκτελεστικό	Ο Ιδιος	04/05/2023	ΑΞΙΩΝ ΧΑ	70,000	36,750.00	A	Μετοχή	1
05/05/2023	ΙΚΤΙΝΟΣ ΕΛΛΑΣ Α.Ε. - ΕΛΛΗΝΙΚΗ ΒΙΟΜΗΧΑΝΙΑ ΜΑΡΜΑΡΩΝ	A	ΧΑΪΔΑ ΛΥΔΙΑ	Αντιπρόεδρος ΔΣ	Ο Ιδιος	04/05/2023	ΑΞΙΩΝ ΧΑ	70,000	36,750.00	A	Μετοχή	1

Σημειώσεις Γνωστοποιήσεων Συναλλαγών

Για περισσότερες πληροφορίες επί των γνωστοποιήσεων συναλλαγών επισκεφτείτε την ιστοσελίδα <http://athexgroup.gr/el/web/guest/companies-info-trade-notifications>

[1] - Η Ημερομηνία Υποβολής αφορά την Ημερομηνία που η Γνωστοποίηση παρελήφθη από το Χ.Α.

[2] - Λόγος Υποβολής: Α: Πρόσωπο που ασκεί Διευθυντικά καθήκοντα, Β: Πρόσωπο που έχει στενό δεσμό με πρόσωπο που ασκεί Διευθυντικά καθήκοντα.

[3] - Φύση Συναλλαγής: Α: Αγορά, Π: Πώληση.

[4] - Παρατηρήσεις: 1 - Λόγω Συμμετοχής σε ΑΜΚ, 2 - Λόγω Εξάσκησης Δικαιώματος Προαίρεσης αγοράς μετοχών που παρέχεται στο προσωπικό, 3 - Λόγω Δωρεάς, 4 - Λόγω Συγχώνευσης ή Διάσπασης κλπ, 5 - Λόγω Μετατροπής ή Ανταλλαγής Ομολογιών, 6 - Ανταλλαγή λόγω Προαιρετικής Δημόσιας Πρότασης.

Υποκείμενη Αγορά				Αγορά Παραγώγων														
Ανωτ Τιμή	Κατωτ Τιμή	Τιμή κλεισ.	Μεταβ.	Μήνας Παράδοσης	Ανοιγμα	Ανωτ Τιμή	Κατωτ Τιμή	Τελ Τιμή	Τιμή κλεισ.	Τελευταία ζήτηση	Τελευταία προσφορά	Τιμή Εκκαθάρισης ¹	Υψηλό ζωής	Χαμηλό ζωής	Πράξεις	Όγκος	Ανοικτές θέσεις	
(Μονάδα Διαπραγμάτευσης: 1 Μονάδα Δείκτη x 2€, Χρηματικός Διακανονισμός)																		
				Μάιος 2023	---	---	---	---	4,186.50	---	---		---	---	---	---	---	
				Ιούνιος 2023	---	---	---	---	4,193.00	---	---		---	---	---	---	---	
				Ιούλιος 2023	---	---	---	---	4,201.25	---	---		---	---	---	---	---	
				Σεπτέμβριος 2023	---	---	---	---	4,214.25	---	---		---	---	---	---	---	
				Δεκέμβριος 2023	---	---	---	---	4,235.50	---	---		---	---	---	---	---	
				Μάρτος 2024	---	---	---	---	4,256.50	---	---		---	---	---	---	---	
(Μονάδα Διαπραγμάτευσης: 1 Μονάδα Δείκτη x 2€, Χρηματικός Διακανονισμός)																		
FTSE/X.A. Large Cap																		
2,703.32	2,662.69	2,693.34	1.15%	Μάιος 2023	2,668.25	2,709.50	2,668.25	2,696.00	2,696.00	---	---		2,722.75	---	257	1,014	5,352	
				Ιούνιος 2023	2,667.00	2,695.00	2,660.00	2,671.00	2,671.00	---	---		2,703.50	---	16	128	205	
				Ιούλιος 2023	---	---	---	---	2,674.25	---	---		---	---	---	---	---	
				Σεπτέμβριος 2023	---	---	---	---	2,682.50	---	---		---	---	---	---	---	
				Δεκέμβριος 2023	---	---	---	---	2,696.00	---	---		---	---	---	---	---	
				Μάρτος 2024	---	---	---	---	2,709.50	---	---		---	---	---	---	---	
(Μονάδα Διαπραγμάτευσης: 1 Μονάδα Δείκτη x 15€, Χρηματικός Διακανονισμός)																		
FTSE/X.A. Τράπεζες																		
836.58	820.53	833.77	1.46%	Ιούνιος 2023	829.75	833.75	829.00	833.50	833.50	---	---		848.25	---	7	80	1,039	
				Σεπτέμβριος 2023	---	---	---	---	828.00	---	---		---	---	---	---	---	
				Δεκέμβριος 2023	---	---	---	---	832.00	---	---		---	---	---	---	---	
				Μάρτος 2024	---	---	---	---	836.25	---	---		---	---	---	---	---	

Σημειώσεις Παραγώγων

Τις τιμές εκκαθάρισης και τις τελικές ανοικτές θέσεις μπορείτε να τις ανακτήσετε στο ακόλουθο path <http://www.helex.gr/el/web/guest/statistics-end-of-day-derivatives>

Υποκείμενη Αγορά				Αγορά Παραγώγων													
Ανωτ Τιμή	Κατωτ Τιμή	Τιμή κλεισ.	Μεταβ.	Μήνας Παράδοσης	Άνοιγμα	Ανωτ Τιμή	Κατωτ Τιμή	Τελ Τιμή	Τιμή κλεισ.	Τελευταία ζήτηση	Τελευταία προσφορά	Τιμή Εκκαθάρισης*	Υψηλό ζωής	Χαμηλό ζωής	Πράξεις	Όγκος	Ανοικτές θέσεις
(Μέγεθος Συμβολαίου: 100 Χρεόγραφα, Φυσική Παράδοση)																	
ALPHA ΥΠΗΡΕΣΙΩΝ ΣΥΜΜ (ΚΟ)				Ιούνιος 2023	1.18	1.20	1.17	1.17	1.17	---	---	---	1.52	---	282	10,079	144,547
1.187	1.162	1.1645	0.22%	Σεπτέμβριος 2023	---	---	---	---	1.19	---	---	---	1.25	---	---	---	30
				Δεκέμβριος 2023	---	---	---	---	1.18	---	---	---	---	---	---	---	---
				Μάρτιος 2024	---	---	---	---	1.18	---	---	---	---	---	---	---	---
(Μέγεθος Συμβολαίου: 100 Χρεόγραφα, Φυσική Παράδοση)																	
AUTOHELLAS (ΚΟ)				Ιούνιος 2023	12.69	12.81	12.69	12.81	12.81	---	---	---	13.00	---	4	15	75
12.86	12.5	12.86	2.39%	Σεπτέμβριος 2023	---	---	---	---	12.65	---	---	---	---	---	---	---	---
				Δεκέμβριος 2023	---	---	---	---	12.72	---	---	---	---	---	---	---	---
				Μάρτιος 2024	---	---	---	---	12.78	---	---	---	---	---	---	---	---
(Μέγεθος Συμβολαίου: 100 Χρεόγραφα, Φυσική Παράδοση)																	
CENERGY HOLDINGS (ΚΑ)				Ιούνιος 2023	4.62	4.62	4.60	4.60	4.60	---	---	---	4.76	---	2	20	5,997
4.65	4.56	4.65	1.31%	Σεπτέμβριος 2023	---	---	---	---	4.65	---	---	---	4.35	---	---	---	5
				Δεκέμβριος 2023	---	---	---	---	4.65	---	---	---	---	---	---	---	---
				Μάρτιος 2024	---	---	---	---	4.67	---	---	---	---	---	---	---	---
(Μέγεθος Συμβολαίου: 100 Χρεόγραφα, Φυσική Παράδοση)																	
COCA-COLA HBC AG (ΚΟ)				Ιούνιος 2023	27.95	27.95	27.65	27.90	27.90	---	---	---	27.95	---	23	36	260
28.84	28.6	28.69	2.03%	Σεπτέμβριος 2023	---	---	---	---	28.33	---	---	---	---	---	---	---	---
				Δεκέμβριος 2023	---	---	---	---	28.47	---	---	---	---	---	---	---	---
				Μάρτιος 2024	---	---	---	---	28.61	---	---	---	---	---	---	---	---
(Μέγεθος Συμβολαίου: 100 Χρεόγραφα, Φυσική Παράδοση)																	
EUROBANK HOLDINGS (ΚΟ)				Ιούνιος 2023	1.33	1.35	1.33	1.34	1.34	---	---	---	1.46	---	66	1,346	30,978
1.349	1.3255	1.34	0.68%	Σεπτέμβριος 2023	---	---	---	---	1.34	---	---	---	---	---	---	---	---
				Δεκέμβριος 2023	---	---	---	---	1.35	---	---	---	---	---	---	---	---
				Μάρτιος 2024	---	---	---	---	1.35	---	---	---	---	---	---	---	---
(Μέγεθος Συμβολαίου: 100 Χρεόγραφα, Φυσική Παράδοση)																	
FOURLIS ΣΥΜΜΕΤΟΧΩΝ (ΚΟ)				Ιούνιος 2023	4.00	4.00	4.00	4.00	4.00	---	---	---	4.05	---	1	3	1,657
4.01	3.97	3.97	-0.25%	Σεπτέμβριος 2023	---	---	---	---	4.01	---	---	---	---	---	---	---	---
				Δεκέμβριος 2023	---	---	---	---	4.03	---	---	---	---	---	---	---	---
				Μάρτιος 2024	---	---	---	---	4.05	---	---	---	---	---	---	---	---
(Μέγεθος Συμβολαίου: 100 Χρεόγραφα, Φυσική Παράδοση)																	
HELLENIQ ENERGY (ΚΟ)				Ιούνιος 2023	7.24	7.24	7.19	7.21	7.21	---	---	---	8.08	---	10	37	1,541
7.22	7.11	7.22	1.26%	Σεπτέμβριος 2023	---	---	---	---	7.18	---	---	---	---	---	---	---	---
				Δεκέμβριος 2023	---	---	---	---	7.22	---	---	---	---	---	---	---	---
				Μάρτιος 2024	---	---	---	---	7.26	---	---	---	---	---	---	---	---

Σημειώσεις Παραγώγων

Τις τιμές εκκαθάρισης και τις τελικές ανοικτές θέσεις μπορείτε να τις ανακτήσετε στο ακόλουθο path <http://www.helex.gr/el/web/guest/statistics-end-of-day-derivatives>

Υποκείμενη Αγορά				Αγορά Παραγώγων										Ανοικτές θέσεις			
Ανωτ Τιμή	Κατωτ Τιμή	Τιμή κλεισ.	Μεταβ.	Μήνας Παράδοσης	Άνοιγμα	Ανωτ Τιμή	Κατωτ Τιμή	Τελ Τιμή	Τιμή κλεισ.	Τελευταία ζήτηση	Τελευταία προσφορά	Τιμή Εκκαθάρισης*	Υψηλό ζωής	Χαμηλό ζωής	Πράξεις	Όγκος	Ανοικτές θέσεις
(Μέγεθος Συμβολαίου: 100 Χρεόγραφα, Φυσική Παράδοση)																	
INTRACOM HOLDINGS (ΚΟ)				Ιούνιος 2023	1.82	1.85	1.80	1.80	1.80	---	---	---	2.07	---	23	79	4,466
1.816	1.786	1.8	1.92%	Σεπτέμβριος 2023	---	---	---	---	1.80	---	---	---	1.84	---	---	---	2
				Δεκέμβριος 2023	---	---	---	---	1.79	---	---	---	---	---	---	---	---
				Μάρτιος 2024	---	---	---	---	1.80	---	---	---	---	---	---	---	---
(Μέγεθος Συμβολαίου: 100 Χρεόγραφα, Φυσική Παράδοση)																	
INTRAKAT (ΚΟ)				Ιούνιος 2023	1.60	1.62	1.60	1.62	1.62	---	---	---	1.79	---	7	45	8,047
1.626	1.59	1.626	2.01%	Σεπτέμβριος 2023	---	---	---	---	1.62	---	---	---	1.69	---	---	---	30
				Δεκέμβριος 2023	---	---	---	---	1.61	---	---	---	---	---	---	---	---
				Μάρτιος 2024	---	---	---	---	1.62	---	---	---	---	---	---	---	---
(Μέγεθος Συμβολαίου: 100 Χρεόγραφα, Φυσική Παράδοση)																	
JUMBO (ΚΟ)				Ιούνιος 2023	21.50	22.00	21.50	22.00	22.00	---	---	---	22.00	---	21	49	377
22.06	21.26	22.06	3.57%	Σεπτέμβριος 2023	---	---	---	---	21.46	---	---	---	---	---	---	---	---
				Δεκέμβριος 2023	---	---	---	---	21.57	---	---	---	---	---	---	---	---
				Μάρτιος 2024	---	---	---	---	21.67	---	---	---	---	---	---	---	---
(Μέγεθος Συμβολαίου: 100 Χρεόγραφα, Φυσική Παράδοση)																	
LAMDA DEVELOPMENT(ΚΟ)				Ιούνιος 2023	5.66	5.73	5.66	5.71	5.71	---	---	---	6.53	---	15	23	5,824
5.725	5.6	5.675	1.61%	Σεπτέμβριος 2023	---	---	---	---	5.63	---	---	---	---	---	---	---	---
				Δεκέμβριος 2023	---	---	---	---	5.65	---	---	---	---	---	---	---	---
				Μάρτιος 2024	---	---	---	---	5.68	---	---	---	---	---	---	---	---
(Μέγεθος Συμβολαίου: 100 Χρεόγραφα, Φυσική Παράδοση)																	
MIG (ΚΟ)				Ιούνιος 2023	0.178	0.178	0.160	0.168	0.168	---	---	---	0.218	---	8	116	1,472
0.22	0.1602	0.18	-2.28%	Σεπτέμβριος 2023	---	---	---	---	0.186	---	---	---	---	---	---	---	---
				Δεκέμβριος 2023	---	---	---	---	0.187	---	---	---	---	---	---	---	---
				Μάρτιος 2024	---	---	---	---	0.187	---	---	---	---	---	---	---	---
(Μέγεθος Συμβολαίου: 100 Χρεόγραφα, Φυσική Παράδοση)																	
QUEST ΣΥΜΜΕΤΟΧΩΝ (ΚΟ)				Ιούνιος 2023	4.90	4.90	4.90	4.90	4.90	---	---	---	5.21	---	1	3	97
5	4.86	5	2.88%	Σεπτέμβριος 2023	---	---	---	---	4.90	---	---	---	---	---	---	---	---
				Δεκέμβριος 2023	---	---	---	---	4.92	---	---	---	---	---	---	---	---
				Μάρτιος 2024	---	---	---	---	4.95	---	---	---	---	---	---	---	---
(Μέγεθος Συμβολαίου: 100 Χρεόγραφα, Φυσική Παράδοση)																	
TITAN CEMENT (ΚΑ)				Ιούνιος 2023	---	---	---	---	15.05	---	---	---	15.18	---	---	---	877
15.12	14.9	15.08	1.21%	Σεπτέμβριος 2023	---	---	---	---	15.01	---	---	---	---	---	---	---	---
				Δεκέμβριος 2023	---	---	---	---	15.09	---	---	---	---	---	---	---	---
				Μάρτιος 2024	---	---	---	---	15.16	---	---	---	---	---	---	---	---

Σημειώσεις Παραγώγων

Τις τιμές εκκαθάρισης και τις τελικές ανοικτές θέσεις μπορείτε να τις ανακτήσετε στο ακόλουθο path <http://www.helex.gr/el/web/guest/statistics-end-of-day-derivatives>

Υποκείμενη Αγορά				Αγορά Παραγώγων														
Ανωτ Τιμή	Κατωτ Τιμή	Τιμή κλεισ.	Μεταβ.	Μήνας Παράδοσης	Άνοιγμα	Ανωτ Τιμή	Κατωτ Τιμή	Τελ Τιμή	Τιμή κλεισ.	Τελευταία ζήτηση	Τελευταία προσφορά	Τιμή Εκκαθάρισης*	Υψηλό ζωής	Χαμηλό ζωής	Πράξεις	Όγκος	Ανοικτές θέσεις	
(Μέγεθος Συμβολαίου: 100 Χρεόγραφα, Φυσική Παράδοση)																		
ΒΙΟΗΑΛCO SA/NV (ΚΑ)				Ιούνιος 2023	4.92	4.96	4.90	4.93	4.93	---	---	---	5.04	---	17	41	5,832	
4.955	4.85	4.935	0.71%	Σεπτέμβριος 2023	---	---	---	---	4.91	---	---	---	4.46	---	---	---	20	
				Δεκέμβριος 2023	---	---	---	---	4.96	---	---	---	---	---	---	---	---	
				Μάρτιος 2024	---	---	---	---	4.99	---	---	---	---	---	---	---	---	
(Μέγεθος Συμβολαίου: 100 Χρεόγραφα, Φυσική Παράδοση)																		
ΑΒΑΞ Α.Ε. (ΚΟ)				Ιούνιος 2023	---	---	---	---	0.898	---	---	---	0.900	---	---	---	---	357
0.917	0.88	0.916	4.09%	Σεπτέμβριος 2023	---	---	---	---	0.887	---	---	---	---	---	---	---	---	
				Δεκέμβριος 2023	---	---	---	---	0.891	---	---	---	---	---	---	---	---	
				Μάρτιος 2024	---	---	---	---	0.895	---	---	---	---	---	---	---	---	
(Μέγεθος Συμβολαίου: 100 Χρεόγραφα, Φυσική Παράδοση)																		
ΑΔΜΗ ΣΥΜΜΕΤΟΧΩΝ Α.Ε. (ΚΟ)				Ιούνιος 2023	1.77	1.80	1.77	1.80	1.80	---	---	---	1.92	---	9	37	12,589	
1.792	1.762	1.786	1.25%	Σεπτέμβριος 2023	---	---	---	---	1.78	---	---	---	---	---	---	---	---	
				Δεκέμβριος 2023	---	---	---	---	1.79	---	---	---	---	---	---	---	---	
				Μάρτιος 2024	---	---	---	---	1.79	---	---	---	---	---	---	---	---	
(Μέγεθος Συμβολαίου: 100 Χρεόγραφα, Φυσική Παράδοση)																		
ΑΕΡΟΠΟΡΙΑ ΑΙΓΑΙΟΥ (ΚΟ)				Ιούνιος 2023	7.76	7.76	7.76	7.76	7.76	---	---	---	8.09	---	1	1	1,836	
7.85	7.74	7.77	0.26%	Σεπτέμβριος 2023	---	---	---	---	7.81	---	---	---	---	---	---	---	---	
				Δεκέμβριος 2023	---	---	---	---	7.85	---	---	---	---	---	---	---	---	
				Μάρτιος 2024	---	---	---	---	7.89	---	---	---	---	---	---	---	---	
(Μέγεθος Συμβολαίου: 100 Χρεόγραφα, Φυσική Παράδοση)																		
ΓΕΚ ΤΕΡΝΑ (ΚΟ)				Ιούνιος 2023	12.40	12.47	12.30	12.36	12.36	---	---	---	12.75	---	11	31	8,193	
12.44	12.24	12.36	1.31%	Σεπτέμβριος 2023	---	---	---	---	12.29	---	---	---	---	---	---	---	---	
				Δεκέμβριος 2023	---	---	---	---	12.35	---	---	---	---	---	---	---	---	
				Μάρτιος 2024	---	---	---	---	12.41	---	---	---	---	---	---	---	---	
(Μέγεθος Συμβολαίου: 100 Χρεόγραφα, Φυσική Παράδοση)																		
ΔΕΗ (ΚΟ)				Ιούνιος 2023	7.92	8.08	7.92	7.95	7.95	---	---	---	8.38	---	128	457	22,406	
8.04	7.89	7.92	0.13%	Σεπτέμβριος 2023	---	---	---	---	7.97	---	---	---	---	---	---	---	---	
				Δεκέμβριος 2023	---	---	---	---	8.01	---	---	---	---	---	---	---	---	
				Μάρτιος 2024	---	---	---	---	8.05	---	---	---	---	---	---	---	---	
(Μέγεθος Συμβολαίου: 100 Χρεόγραφα, Φυσική Παράδοση)																		
ΕΘΝΙΚΗ ΤΡΑΠΕΖΑ (ΚΟ)				Ιούνιος 2023	4.79	4.97	4.79	4.95	4.95	---	---	---	5.46	---	208	2,818	21,312	
4.964	4.762	4.964	3.63%	Σεπτέμβριος 2023	---	---	---	---	4.83	---	---	---	---	---	---	---	---	
				Δεκέμβριος 2023	---	---	---	---	4.85	---	---	---	---	---	---	---	---	
				Μάρτιος 2024	---	---	---	---	4.87	---	---	---	---	---	---	---	---	

Σημειώσεις Παραγώγων

Τις τιμές εκκαθάρισης και τις τελικές ανοικτές θέσεις μπορείτε να τις ανακτήσετε στο ακόλουθο path <http://www.helex.gr/el/web/guest/statistics-end-of-day-derivatives>

Υποκείμενη Αγορά				Αγορά Παραγώγων													
Ανωτ Τιμή	Κατωτ Τιμή	Τιμή κλεισ.	Μεταβ.	Μήνας Παράδοσης	Άνοιγμα	Ανωτ Τιμή	Κατωτ Τιμή	Τελ Τιμή	Τιμή κλεισ.	Τελευταία ζήτηση	Τελευταία προσφορά	Τιμή Εκκαθάρισης*	Υψηλό ζωής	Χαμηλό ζωής	Πράξεις	Όγκος	Ανοικτές θέσεις
(Μέγεθος Συμβολαίου: 100 Χρεόγραφα, Φυσική Παράδοση)																	
ΕΒΑΛΧΑΛΚΟΡ (ΚΟ)				Ιούνιος 2023	1.71	1.71	1.69	1.69	1.69	---	---	---	1.79	---	5	19	1,312
1.708	1.672	1.708	1.19%	Σεπτέμβριος 2023	---	---	---	---	1.70	---	---	---	---	---	---	---	---
				Δεκέμβριος 2023	---	---	---	---	1.71	---	---	---	---	---	---	---	---
				Μάρτιος 2024	---	---	---	---	1.72	---	---	---	---	---	---	---	---
(Μέγεθος Συμβολαίου: 100 Χρεόγραφα, Φυσική Παράδοση)																	
ΕΛΛΑΚΤΩΡ (ΚΟ)				Ιούνιος 2023	2.02	2.02	2.02	2.02	2.02	---	---	---	2.17	---	1	5	822
2.04	1.994	2.015	0.85%	Σεπτέμβριος 2023	---	---	---	---	2.01	---	---	---	---	---	---	---	---
				Δεκέμβριος 2023	---	---	---	---	2.02	---	---	---	---	---	---	---	---
				Μάρτιος 2024	---	---	---	---	2.03	---	---	---	---	---	---	---	---
(Μέγεθος Συμβολαίου: 100 Χρεόγραφα, Φυσική Παράδοση)																	
ΕΛΛΗΝ. ΧΡΗΜΑΤΙΣΤΗΡΙΑ-Χ.Α. (ΚΟ)				Ιούνιος 2023	3.98	3.98	3.94	3.94	3.94	---	---	---	4.23	---	9	40	1,712
4.145	4.08	4.08	-0.49%	Σεπτέμβριος 2023	---	---	---	---	4.13	---	---	---	---	---	---	---	---
				Δεκέμβριος 2023	---	---	---	---	4.15	---	---	---	---	---	---	---	---
				Μάρτιος 2024	---	---	---	---	4.17	---	---	---	---	---	---	---	---
(Μέγεθος Συμβολαίου: 100 Χρεόγραφα, Φυσική Παράδοση)																	
ΕΥΔΑΠ (ΚΟ)				Ιούνιος 2023	6.34	6.34	6.29	6.29	6.29	---	---	---	6.95	---	4	11	502
6.45	6.2	6.3	0.00%	Σεπτέμβριος 2023	---	---	---	---	6.16	---	---	6.83	---	---	---	---	---
				Δεκέμβριος 2023	---	---	---	---	6.38	---	---	---	---	---	---	---	---
				Μάρτιος 2024	---	---	---	---	6.41	---	---	---	---	---	---	---	---
(Μέγεθος Συμβολαίου: 100 Χρεόγραφα, Φυσική Παράδοση)																	
ΜΟΤΟΡ ΟΪΛ (ΚΟ)				Ιούνιος 2023	21.30	21.36	21.10	21.20	21.20	---	---	---	25.05	---	42	173	1,459
21.34	21.06	21.1	-0.28%	Σεπτέμβριος 2023	20.84	20.84	20.28	20.29	20.29	---	---	22.18	---	8	55	57	
				Δεκέμβριος 2023	---	---	---	---	21.42	---	---	---	---	---	---	---	---
				Μάρτιος 2024	---	---	---	---	21.53	---	---	---	---	---	---	---	---
(Μέγεθος Συμβολαίου: 100 Χρεόγραφα, Φυσική Παράδοση)																	
ΜΥΤΙΛΗΝΑΙΟΣ (ΚΟ)				Ιούνιος 2023	26.14	26.21	26.01	26.08	26.08	---	---	---	28.34	---	82	223	3,128
26.16	25.92	25.98	-0.76%	Σεπτέμβριος 2023	---	---	---	---	26.37	---	---	---	---	---	---	---	---
				Δεκέμβριος 2023	---	---	---	---	26.51	---	---	---	---	---	---	---	---
				Μάρτιος 2024	---	---	---	---	26.64	---	---	---	---	---	---	---	---
(Μέγεθος Συμβολαίου: 100 Χρεόγραφα, Φυσική Παράδοση)																	
ΟΛΠ (ΚΟ)				Ιούνιος 2023	19.13	19.26	19.13	19.26	19.26	---	---	---	19.64	---	2	2	364
19.26	19.02	19.24	1.16%	Σεπτέμβριος 2023	---	---	---	---	19.16	---	---	---	---	---	---	---	---
				Δεκέμβριος 2023	---	---	---	---	19.26	---	---	---	---	---	---	---	---
				Μάρτιος 2024	---	---	---	---	19.35	---	---	---	---	---	---	---	---

Σημειώσεις Παραγώγων

Τις τιμές εκκαθάρισης και τις τελικές ανοικτές θέσεις μπορείτε να τις ανακτήσετε στο ακόλουθο path <http://www.helex.gr/el/web/guest/statistics-end-of-day-derivatives>

Υποκείμενη Αγορά				Αγορά Παραγώγων										Ανοικτές θέσεις			
Ανωτ Τιμή	Κατωτ Τιμή	Τιμή κλεισ.	Μεταβ.	Μήνας Παράδοσης	Άνοιγμα	Ανωτ Τιμή	Κατωτ Τιμή	Τελ Τιμή	Τιμή κλεισ.	Τελευταία ζήτηση	Τελευταία προσφορά	Τιμή Εκκαθάρισης*	Υψηλό ζωής	Χαμηλό ζωής	Πράξεις	Όγκος	Ανοικτές θέσεις
(Μέγεθος Συμβολαίου: 100 Χρεόγραφα, Φυσική Παράδοση)																	
ΟΠΑΠ (ΚΟ)				Ιούνιος 2023	15.50	15.50	15.18	15.25	15.25	---	---	---	15.50	---	11	41	1,661
16.14	15.66	15.96	1.01%	Σεπτέμβριος 2023	---	---	---	---	15.92	---	---	---	---	---	---	---	---
				Δεκέμβριος 2023	---	---	---	---	16.00	---	---	---	---	---	---	---	---
				Μάρτιος 2024	---	---	---	---	16.08	---	---	---	---	---	---	---	---
(Μέγεθος Συμβολαίου: 100 Χρεόγραφα, Φυσική Παράδοση)																	
ΟΤΕ (ΚΟ)				Ιούνιος 2023	13.38	13.47	13.36	13.36	13.36	---	---	---	15.20	---	91	307	10,604
13.49	13.3	13.3	-0.15%	Σεπτέμβριος 2023	---	---	---	---	13.50	---	---	---	14.32	---	---	---	51
				Δεκέμβριος 2023	---	---	---	---	13.49	---	---	---	---	---	---	---	---
				Μάρτιος 2024	---	---	---	---	13.55	---	---	---	---	---	---	---	---
(Μέγεθος Συμβολαίου: 100 Χρεόγραφα, Φυσική Παράδοση)																	
ΠΕΙΡΑΙΩΣ FINANCIAL HOLD (ΚΟ)				Ιούνιος 2023	2.35	2.36	2.30	2.35	2.35	---	---	---	2.46	---	301	7,145	81,710
2.354	2.296	2.34	1.39%	Σεπτέμβριος 2023	---	---	---	---	2.33	---	---	---	---	---	---	---	---
				Δεκέμβριος 2023	---	---	---	---	2.34	---	---	---	---	---	---	---	---
				Μάρτιος 2024	---	---	---	---	2.35	---	---	---	---	---	---	---	---
(Μέγεθος Συμβολαίου: 100 Χρεόγραφα, Φυσική Παράδοση)																	
ΤΕΡΝΑ ΕΝΕΡΓΕΙΑΚΗ (ΚΟ)				Ιούνιος 2023	20.20	20.22	19.90	19.90	19.90	---	---	---	20.98	---	4	13	10,309
20.2	19.8	20.16	1.21%	Σεπτέμβριος 2023	---	---	---	---	20.06	---	---	---	20.75	---	---	---	---
				Δεκέμβριος 2023	---	---	---	---	20.17	---	---	---	---	---	---	---	---
				Μάρτιος 2024	---	---	---	---	20.27	---	---	---	---	---	---	---	---

Σημειώσεις Παραγώγων

Τις τιμές εκκαθάρισης και τις τελικές ανοικτές θέσεις μπορείτε να τις ανακτήσετε στο ακόλουθο path <http://www.helex.gr/el/web/guest/statistics-end-of-day-derivatives>

FTSE/X.A. Large Cap

(Μονάδα Διαπραγμάτευσης: 1 Μονάδα Δείκτη x 2€ - Τρόπος Εξάσκησης: Ευρωπαϊκός, Χρηματικός Διακανονισμός)

Τιμή Εξάσκησης	Δικαιώματα Αγοράς														Δικαιώματα Πώλησης																								
	Μάιος 2023							Ιούνιος 2023							Λοιποί Μήνες		Μάιος 2023							Ιούνιος 2023							Λοιποί Μήνες		Τιμή Εξάσκησης						
	Ανοιγμα	Ανιτ Τιμή	Κατωτ Τιμή	Τελ Τιμή	Τιμή κλεισ.	Όγκος	Ανοικτές θέσεις	Ανοιγμα	Ανιτ Τιμή	Κατωτ Τιμή	Τελ Τιμή	Τιμή κλεισ.	Όγκος	Ανοικτές θέσεις	Όγκος	Ανοικτές θέσεις	Ανοιγμα	Ανιτ Τιμή	Κατωτ Τιμή	Τελ Τιμή	Τιμή κλεισ.	Όγκος	Ανοικτές θέσεις	Ανοιγμα	Ανιτ Τιμή	Κατωτ Τιμή	Τελ Τιμή	Τιμή κλεισ.	Όγκος	Ανοικτές θέσεις	Όγκος	Ανοικτές θέσεις							
1,725	-	-	-	-	-	-	-	0.00	0.00	0.00	-	917.00	-	-	-	-	-	-	-	-	-	-	-	-	0.00	0.00	0.00	-	0.01	-	-	-		-	-	1,725			
1,750	-	-	-	-	-	-	-	0.00	0.00	0.00	-	892.00	-	-	-	-	-	-	-	-	-	-	-	-	0.00	0.00	0.00	-	0.01	-	-	-	-	-	1,750				
1,775	-	-	-	-	-	-	-	0.00	0.00	0.00	-	867.00	-	-	-	-	-	-	-	-	-	-	-	-	0.00	0.00	0.00	-	0.02	-	-	-	-	-	1,775				
1,800	-	-	-	-	-	-	-	0.00	0.00	0.00	-	842.00	-	-	-	-	-	-	-	-	-	-	-	-	0.00	0.00	0.00	-	0.01	-	-	-	-	-	1,800				
1,825	-	-	-	-	-	-	-	0.00	0.00	0.00	-	817.00	-	-	-	-	-	-	-	-	-	-	-	-	0.00	0.00	0.00	-	0.01	-	-	-	-	-	1,825				
1,850	-	-	-	-	-	-	-	0.00	0.00	0.00	-	792.00	-	-	-	-	-	-	-	-	-	-	-	-	0.00	0.00	0.00	-	0.01	-	-	-	-	-	1,850				
1,875	-	-	-	-	-	-	-	0.00	0.00	0.00	-	767.00	-	-	-	-	-	-	-	-	-	-	-	-	0.00	0.00	0.00	-	0.01	-	-	-	-	-	1,875				
1,900	-	-	-	-	-	-	-	0.00	0.00	0.00	-	742.00	-	-	-	-	-	-	-	-	-	-	-	-	0.00	0.00	0.00	-	0.01	-	-	-	-	-	1,900				
1,925	-	-	-	-	-	-	-	0.00	0.00	0.00	-	718.00	-	-	-	-	-	-	-	-	-	-	-	-	0.00	0.00	0.00	-	0.01	-	-	-	-	-	1,925				
1,950	-	-	-	-	-	-	-	0.00	0.00	0.00	-	693.00	-	-	-	-	-	-	-	-	-	-	-	-	0.00	0.00	0.00	-	0.01	-	-	-	-	-	1,950				
1,975	-	-	-	-	-	-	-	0.00	0.00	0.00	-	668.00	-	-	-	-	-	-	-	-	-	-	-	-	0.00	0.00	0.00	-	0.01	-	-	-	-	-	1,975				
2,000	-	-	-	-	-	-	-	0.00	0.00	0.00	-	643.00	-	-	-	-	-	-	-	-	-	-	-	-	0.00	0.00	0.00	-	0.01	-	-	-	-	-	2,000				
2,050	-	-	-	-	-	-	-	0.00	0.00	0.00	-	593.00	-	-	-	-	-	-	-	-	-	-	-	-	0.00	0.00	0.00	-	0.01	-	-	-	-	-	2,050				
2,100	-	-	-	-	-	-	-	0.00	0.00	0.00	-	543.00	-	-	-	-	-	-	-	-	-	-	-	-	0.00	0.00	0.00	-	0.02	-	-	-	-	-	2,100				
2,150	-	-	-	-	-	-	-	0.00	0.00	0.00	-	493.00	-	-	-	-	-	-	-	-	-	-	-	-	0.00	0.00	0.00	-	0.07	-	-	-	-	-	2,150				
2,200	0.00	0.00	0.00	-	458.00	-	-	0.00	0.00	0.00	-	443.00	-	-	-	-	-	-	-	-	-	-	-	-	0.00	0.00	0.00	-	0.22	-	-	-	-	-	2,200				
2,250	0.00	0.00	0.00	-	408.00	-	-	0.00	0.00	0.00	-	394.00	-	-	-	-	-	-	-	-	-	-	-	-	0.00	0.00	0.00	-	0.59	-	-	-	-	-	2,250				
2,300	0.00	0.00	0.00	-	358.00	-	-	0.00	0.00	0.00	-	345.00	-	-	-	-	-	-	-	-	-	-	-	-	0.00	0.00	0.00	-	1.40	-	-	-	-	-	2,300				
2,350	0.00	0.00	0.00	-	308.00	-	-	0.00	0.00	0.00	-	297.00	-	-	-	-	-	-	-	-	-	-	-	-	0.00	0.00	0.00	-	3.20	-	-	-	-	-	2,350				
2,400	0.00	0.00	0.00	-	258.00	-	-	0.00	0.00	0.00	-	250.00	-	-	-	-	-	-	-	-	-	-	-	-	0.00	0.00	0.00	-	6.50	-	-	-	-	-	2,400				
2,450	0.00	0.00	0.00	-	209.00	-	40	0.00	0.00	0.00	-	206.00	-	-	-	-	-	-	-	-	-	-	-	-	0.00	0.00	0.00	-	12.25	-	-	-	-	-	2,450				
2,500	0.00	0.00	0.00	-	161.00	-	20	0.00	0.00	0.00	-	165.00	-	-	-	-	-	-	-	-	-	-	-	-	0.00	0.00	0.00	-	21.25	-	-	-	-	-	2,500				
2,550	0.00	0.00	0.00	-	117.00	-	60	0.00	0.00	0.00	-	129.00	-	-	-	-	-	-	-	-	-	-	-	-	0.00	0.00	0.00	-	8.40	-	175	25.00	25.00	24.00	24.00	24.00	17	1	2,550
2,600	0.00	0.00	0.00	-	78.00	-	21	0.00	0.00	0.00	-	97.00	-	-	-	-	-	-	-	-	-	-	-	-	12.25	0.00	12.25	12.25	12.25	20	144	40.00	40.00	38.50	38.50	38.50	6	-	2,600
2,650	65.00	65.00	65.00	65.00	65.00	5	25	0.00	0.00	0.00	-	70.50	-	20	-	-	-	-	-	-	-	-	-	-	20.00	65.00	19.75	19.75	19.75	40	123	0.00	0.00	0.00	-	76.50	-	-	2,650
2,700	0.00	0.00	0.00	-	25.75	-	285	0.00	0.00	0.00	-	49.50	-	20	-	-	-	-	-	-	-	-	-	-	36.00	0.00	36.00	36.00	36.00	10	60	0.00	0.00	0.00	-	105.00	-	1	2,700
2,750	0.00	0.00	0.00	-	12.50	-	22	36.00	36.00	36.00	36.00	36.00	17	-	-	-	-	-	-	-	-	-	-	-	78.00	0.00	78.00	78.00	78.00	20	1	0.00	0.00	0.00	-	139.00	-	2	2,750
2,800	0.00	0.00	0.00	-	5.30	-	50	0.00	0.00	0.00	-	22.00	-	-	-	-	-	-	-	-	-	-	-	-	0.00	0.00	0.00	-	147.00	-	-	-	-	-	-	2,800			
2,850	0.00	0.00	0.00	-	2.00	-	-	0.00	0.00	0.00	-	13.75	-	-	-	-	-	-	-	-	-	-	-	-	0.00	0.00	0.00	-	193.00	-	-	-	-	-	-	2,850			
2,900	0.00	0.00	0.00	-	0.66	-	-	0.00	0.00	0.00	-	8.30	-	-	-	-	-	-	-	-	-	-	-	-	0.00	0.00	0.00	-	242.00	-	-	-	-	-	-	2,900			
2,950	0.00	0.00	0.00	-	0.19	-	-	0.00	0.00	0.00	-	4.80	-	-	-	-	-	-	-	-	-	-	-	-	0.00	0.00	0.00	-	291.00	-	-	-	-	-	-	2,950			
3,000	0.00	0.00	0.00	-	0.05	-	-	0.00	0.00	0.00	-	2.70	-	-	-	-	-	-	-	-	-	-	-	-	0.00	0.00	0.00	-	341.00	-	-	-	-	-	-	3,000			
Σύνολα:						5	523						17	40	0	0									90	590							23	4	0	0			
Αριθμός Πράξεων:						1						4	0											5				6		0									

ALPHA ΥΠΗΡΕΣΙΩΝ ΣΥΜΜ (ΚΟ)

(Μέγεθος Συμβολαίου: 100 Χρέεγραφα, Τρόπος Εξάσκησης: Αμερικάνικος, Φυσική Παράδοση)

Τιμή Εξάσκησης	Δικαιώματα Αγοράς														Δικαιώματα Πώλησης																
	Μάιος 2023						Ιούνιος 2023						Λοιποί Μήνες		Μάιος 2023						Ιούνιος 2023						Λοιποί Μήνες		Τιμή Εξάσκησης		
	Άνοιγμα	Ανιγτ Τιμή	Κατωτ Τιμή	Τελ Τιμή	Τιμή κλεισ.	Όγκος	Άνοιγμα	Ανιγτ Τιμή	Κατωτ Τιμή	Τελ Τιμή	Τιμή κλεισ.	Όγκος	Άνοιγτες θέσεις	Όγκος	Άνοιγτες θέσεις	Άνοιγμα	Ανιγτ Τιμή	Κατωτ Τιμή	Τελ Τιμή	Τιμή κλεισ.	Όγκος	Άνοιγτες θέσεις	Άνοιγμα	Ανιγτ Τιμή	Κατωτ Τιμή	Τελ Τιμή	Τιμή κλεισ.	Όγκος		Άνοιγτες θέσεις	Όγκος
0.500						-	0.000	0.000	0.000	0.661	-	-									-	-	0.000	0.000	0.000	0.001	-	-			
0.550						-	0.000	0.000	0.000	0.611	-	-									-	-	0.000	0.000	0.000	0.001	-	-			0.006
0.600						-	0.000	0.000	0.000	0.561	-	-									-	-	0.000	0.000	0.000	0.001	-	-			0.006
0.650						-	0.000	0.000	0.000	0.512	-	-									-	-	0.000	0.000	0.000	0.001	-	-			0.007
0.700						-	0.000	0.000	0.000	0.462	-	-									-	-	0.000	0.000	0.000	0.001	-	-			0.007
0.750						-	0.000	0.000	0.000	0.412	-	-									-	-	0.000	0.000	0.000	0.002	-	-			0.008
0.800	0.000	0.000	0.000	0.361	-	-	0.000	0.000	0.000	0.362	-	-				0.000	0.000	0.000	0.001	-	-	0.000	0.000	0.000	0.001	-	-			0.008	
0.850	0.000	0.000	0.000	0.311	-	-	0.000	0.000	0.000	0.313	-	-				0.000	0.000	0.000	0.001	-	-	0.000	0.000	0.000	0.001	-	-			0.009	
0.900	0.000	0.000	0.000	0.261	-	-	0.000	0.000	0.000	0.264	-	-				0.000	0.000	0.000	0.001	-	-	0.000	0.000	0.000	0.002	-	-			0.009	
0.950	0.000	0.000	0.000	0.213	-	-	0.000	0.000	0.000	0.217	-	-				0.000	0.000	0.000	0.002	-	-	0.000	0.000	0.000	0.004	-	-			0.010	
1.000	0.000	0.000	0.000	0.167	-	7	0.000	0.000	0.000	0.173	-	-				0.000	0.000	0.000	0.006	-	-	0.000	0.000	0.000	0.010	-	-			0.010	
1.100	0.000	0.000	0.000	0.088	-	-	0.000	0.000	0.000	0.098	-	-				0.000	0.000	0.000	0.027	-	20	0.000	0.000	0.000	0.036	-	-			0.011	
1.200	0.000	0.000	0.000	0.037	-	2	0.000	0.000	0.000	0.048	-	-				0.000	0.000	0.000	0.076	-	-	0.080	0.080	0.080	0.080	0.080	20	0			0.012
1.300	0.000	0.000	0.000	0.012	-	-	0.000	0.000	0.000	0.020	-	-				0.000	0.000	0.000	0.152	-	-	0.000	0.000	0.000	0.157	-	-			0.013	
1.400	0.000	0.000	0.000	0.003	-	-	0.000	0.000	0.000	0.007	-	-				0.000	0.000	0.000	0.243	-	-	0.000	0.000	0.000	0.245	-	-			0.014	
1.500	0.000	0.000	0.000	0.001	-	-	0.000	0.000	0.000	0.002	-	-				0.000	0.000	0.000	0.340	-	-	0.000	0.000	0.000	0.341	-	-			0.015	
1.600	0.000	0.000	0.000	0.002	-	-	0.000	0.000	0.000	0.001	-	-				0.000	0.000	0.000	0.440	-	-	0.000	0.000	0.000	0.440	-	-			0.016	
1.700	0.000	0.000	0.000	0.001	-	-	0.000	0.000	0.000	0.001	-	-				0.000	0.000	0.000	0.540	-	-	0.000	0.000	0.000	0.540	-	-			0.017	
1.800	0.000	0.000	0.000	0.001	-	-	0.000	0.000	0.000	0.002	-	-				0.000	0.000	0.000	0.640	-	-	0.000	0.000	0.000	0.640	-	-			0.018	
1.900	0.000	0.000	0.000	0.001	-	-	0.000	0.000	0.000	0.001	-	-				0.000	0.000	0.000	0.740	-	-	0.000	0.000	0.000	0.740	-	-			0.019	
2.000	0.000	0.000	0.000	0.001	-	-	0.000	0.000	0.000	0.002	-	-				0.000	0.000	0.000	0.840	-	-	0.000	0.000	0.000	0.840	-	-			0.020	
Σύνολα:						0	9				0	0		0	0					0	20					20	0		0	0	
Αριθμός Πράξεων:						0					0		0							0.00						1		0			

ΔΕΗ (ΚΟ)

(Μέγεθος Συμβολαίου: 100 Χρέδγραφα, Τρόπος Εξάσκησης: Αμερικάνικος, Φυσική Παράδοση)

Τιμή Εξάσκησης	Δικαιώματα Αγοράς														Δικαιώματα Πώλησης																							
	Μάιος 2023							Ιούνιος 2023							Λοιποί Μήνες		Μάιος 2023							Ιούνιος 2023							Λοιποί Μήνες		Τιμή Εξάσκησης					
	Άνοιγμα	Ανιγτ Τιμή	Καπιτ Τιμή	Τελ Τιμή	Τιμή κλεισ.	Όγκος	Ανοικτές θέσεις	Άνοιγμα	Ανιγτ Τιμή	Καπιτ Τιμή	Τελ Τιμή	Τιμή κλεισ.	Όγκος	Ανοικτές θέσεις	Όγκος	Ανοικτές θέσεις	Άνοιγμα	Ανιγτ Τιμή	Καπιτ Τιμή	Τελ Τιμή	Τιμή κλεισ.	Όγκος	Ανοικτές θέσεις	Άνοιγμα	Ανιγτ Τιμή	Καπιτ Τιμή	Τελ Τιμή	Τιμή κλεισ.	Όγκος	Ανοικτές θέσεις	Όγκος	Ανοικτές θέσεις						
3.400						-	-	0.000	0.000	0.000		4.52	-	-									-	-	0.000	0.000	0.000		0.001	-	-							
3.600						-	-	0.000	0.000	0.000		4.32	-	-									-	-	0.000	0.000	0.000		0.001	-	-							0.036
3.800						-	-	0.000	0.000	0.000		4.12	-	-									-	-	0.000	0.000	0.000		0.001	-	-							0.038
4.000						-	-	0.000	0.000	0.000		3.92	-	-									-	-	0.000	0.000	0.000		0.001	-	-							0.040
4.400						-	-	0.000	0.000	0.000		3.52	-	-									-	-	0.000	0.000	0.000		0.001	-	-							0.044
4.800						-	-	0.000	0.000	0.000		3.12	-	-									-	-	0.000	0.000	0.000		0.001	-	-							0.048
5.200						-	-	0.000	0.000	0.000		2.72	-	-									-	-	0.000	0.000	0.000		0.001	-	-							0.052
5.600	0.000	0.000	0.000		2.31	-	-	0.000	0.000	0.000		2.32	-	-			0.000	0.000	0.000		0.001	-	-	0.000	0.000	0.000		0.001	-	-							0.056	
6.000	0.000	0.000	0.000		1.92	-	-	0.000	0.000	0.000		1.93	-	-			0.000	0.000	0.000		0.001	-	-	0.000	0.000	0.000		0.006	-	-							0.060	
6.400	0.000	0.000	0.000		1.52	-	-	0.000	0.000	0.000		1.55	-	-			0.000	0.000	0.000		0.001	-	-	0.000	0.000	0.000		0.022	-	-							0.064	
6.800	0.000	0.000	0.000		1.12	-	-	0.000	0.000	0.000		1.19	-	-			0.000	0.000	0.000		0.005	-	1	0.000	0.000	0.000		0.060	-	-							0.068	
7.200	0.000	0.000	0.000		0.747	-	-	0.000	0.000	0.000		0.868	-	-			0.000	0.000	0.000		0.031	-	4	0.000	0.000	0.000		0.141	-	-							0.072	
7.600	0.000	0.000	0.000		0.430	-	55	0.000	0.000	0.000		0.597	-	-			0.000	0.000	0.000		0.113	-	-	0.000	0.000	0.000		0.270	-	-							0.076	
8.000	0.000	0.000	0.000		0.207	-	50	0.000	0.000	0.000		0.391	-	-			0.000	0.000	0.000		0.290	-	5	0.000	0.000	0.000		0.464	-	-							0.080	
8.400	0.000	0.000	0.000		0.080	-	11	0.000	0.000	0.000		0.242	-	-			0.000	0.000	0.000		0.564	-	-	0.000	0.000	0.000		0.714	-	-							0.084	
8.800	0.000	0.000	0.000		0.025	-	5	0.000	0.000	0.000		0.139	-	-			0.000	0.000	0.000		0.910	-	-	0.000	0.000	0.000		1.01	-	-							0.088	
9.200	0.000	0.000	0.000		0.006	-	-	0.000	0.000	0.000		0.075	-	-			0.000	0.000	0.000		1.29	-	-	0.000	0.000	0.000		1.35	-	-							0.092	
9.600	0.000	0.000	0.000		0.001	-	-	0.000	0.000	0.000		0.039	-	-			0.000	0.000	0.000		1.69	-	-	0.000	0.000	0.000		1.72	-	-							0.096	
10.000	0.000	0.000	0.000		0.001	-	-	0.000	0.000	0.000		0.020	-	-			0.000	0.000	0.000		2.09	-	-	0.000	0.000	0.000		2.10	-	-							0.100	
11.000	0.000	0.000	0.000		0.001	-	-	0.000	0.000	0.000		0.003	-	-			0.000	0.000	0.000		3.09	-	-	0.000	0.000	0.000		3.09	-	-							0.110	
Σύνολο:						0	121							0	0	0	0					0	10					0	3	0	0							
Αριθμός Πράξεων:						0								0	0								0.00					0		0								

ΕΘΝΙΚΗ ΤΡΑΠΕΖΑ (ΚΟ)

(Μέγεθος Συμβολαίου: 100 Χρέεγραφα, Τρόπος Εξάσκησης: Αμερικάνικος, Φυσική Παράδοση)

Τιμή Εξάσκησης	Δικαιώματα Αγοράς														Δικαιώματα Πώλησης																		
	Μάιος 2023						Ιούνιος 2023						Λοιποί Μήνες		Μάιος 2023						Ιούνιος 2023						Λοιποί Μήνες		Τιμή Εξάσκησης				
	Άνοιγμα	Ανιγτ Τιμή	Καπιτ Τιμή	Τελ Τιμή	Τιμή κλεισ.	Όγκος	Άνοιγμα	Ανιγτ Τιμή	Καπιτ Τιμή	Τελ Τιμή	Τιμή κλεισ.	Όγκος	Άνοιγτες θέσεις	Όγκος	Άνοιγτες θέσεις	Άνοιγμα	Ανιγτ Τιμή	Καπιτ Τιμή	Τελ Τιμή	Τιμή κλεισ.	Όγκος	Άνοιγτες θέσεις	Άνοιγμα	Ανιγτ Τιμή	Καπιτ Τιμή	Τελ Τιμή	Τιμή κλεισ.	Όγκος		Άνοιγτες θέσεις	Όγκος	Άνοιγτες θέσεις	
1.900						-	-	0.000	0.000	0.000	2.89	-	-									-	-	0.000	0.000	0.000	0.001	-		-			0.019
2.000						-	-	0.000	0.000	0.000	2.79	-	-									-	-	0.000	0.000	0.000	0.002	-	-			0.020	
2.200						-	-	0.000	0.000	0.000	2.60	-	-									-	-	0.000	0.000	0.000	0.001	-	-			0.022	
2.400						-	-	0.000	0.000	0.000	2.40	-	-									-	-	0.000	0.000	0.000	0.001	-	-			0.024	
2.600						-	-	0.000	0.000	0.000	2.20	-	-									-	-	0.000	0.000	0.000	0.001	-	-			0.026	
2.800						-	-	0.000	0.000	0.000	2.00	-	-									-	-	0.000	0.000	0.000	0.001	-	-			0.028	
3.000						-	-	0.000	0.000	0.000	1.80	-	-									-	-	0.000	0.000	0.000	0.001	-	-			0.030	
3.200	0.000	0.000	0.000	1.59	-	-	0.000	0.000	0.000	1.60	-	-				0.000	0.000	0.000	0.001	-	-	0.000	0.000	0.000	0.000	0.000	0.001	-	-			0.032	
3.400	0.000	0.000	0.000	1.39	-	-	0.000	0.000	0.000	1.40	-	-				0.000	0.000	0.000	0.001	-	-	0.000	0.000	0.000	0.000	0.000	0.001	-	-			0.034	
3.600	0.000	0.000	0.000	1.19	-	-	0.000	0.000	0.000	1.20	-	-				0.000	0.000	0.000	0.001	-	-	0.000	0.000	0.000	0.000	0.000	0.005	-	-			0.036	
3.800	0.000	0.000	0.000	0.993	-	-	0.000	0.000	0.000	1.01	-	-				0.000	0.000	0.000	0.001	-	-	0.000	0.000	0.000	0.000	0.000	0.013	-	-			0.038	
4.000	0.000	0.000	0.000	0.795	-	-	0.000	0.000	0.000	0.830	-	-				0.000	0.000	0.000	0.001	-	-	0.000	0.000	0.000	0.000	0.000	0.031	-	-			0.040	
4.400	0.000	0.000	0.000	0.421	-	-	0.000	0.000	0.000	0.509	-	-				0.000	0.000	0.000	0.028	-	2	0.000	0.000	0.000	0.000	0.000	0.109	-	-			0.044	
4.800	0.000	0.000	0.000	0.152	-	8	0.000	0.000	0.000	0.274	-	-				0.000	0.000	0.000	0.158	-	-	0.000	0.000	0.000	0.000	0.000	0.273	-	-			0.048	
5.200	0.000	0.000	0.000	0.034	-	-	0.000	0.000	0.000	0.128	-	-				0.000	0.000	0.000	0.440	-	-	0.000	0.000	0.000	0.000	0.000	0.528	-	-			0.052	
5.600	0.000	0.000	0.000	0.004	-	-	0.000	0.000	0.000	0.053	-	-				0.000	0.000	0.000	0.812	-	-	0.000	0.000	0.000	0.000	0.000	0.854	-	-			0.056	
6.000	0.000	0.000	0.000	0.001	-	-	0.000	0.000	0.000	0.020	-	-				0.000	0.000	0.000	1.21	-	-	0.000	0.000	0.000	0.000	0.000	1.22	-	-			0.060	
6.400	0.000	0.000	0.000	0.002	-	-	0.000	0.000	0.000	0.006	-	-				0.000	0.000	0.000	1.61	-	-	0.000	0.000	0.000	0.000	0.000	1.61	-	-			0.064	
6.800	0.000	0.000	0.000	0.001	-	-	0.000	0.000	0.000	0.002	-	-				0.000	0.000	0.000	2.01	-	-	0.000	0.000	0.000	0.000	0.000	2.01	-	-			0.068	
7.200	0.000	0.000	0.000	0.001	-	-	0.000	0.000	0.000	0.001	-	-				0.000	0.000	0.000	2.41	-	-	0.000	0.000	0.000	0.000	0.000	2.41	-	-			0.072	
7.600	0.000	0.000	0.000	0.001	-	-	0.000	0.000	0.000	0.001	-	-				0.000	0.000	0.000	2.81	-	-	0.000	0.000	0.000	0.000	0.000	2.81	-	-			0.076	
Σύνολα:						0	8						0	0	0	0					0	2					0	270	0	0			
Αριθμός Πράξεων:							0						0	0								0.00						0		0			

ΟΠΑΠ (ΚΟ)

(Μέγεθος Συμβολαίου: 100 Χρέγραφα, Τρόπος Εξάσκησης: Αμερικάνικος, Φυσική Παράδοση)

Τιμή Εξάσκησης	Δικαιώματα Αγοράς														Δικαιώματα Πώλησης													
	Μάιος 2023				Ιούνιος 2023				Λοιποί Μήνες		Μάιος 2023				Ιούνιος 2023				Λοιποί Μήνες		Τιμή Εξάσκησης							
	Άνοιγμα	Ανιγν. Τιμή	Καπιτ. Τιμή	Τελ. Τιμή	Τιμή κλεισ.	Όγκος	Ανοικτές θέσεις	Άνοιγμα	Ανιγν. Τιμή	Καπιτ. Τιμή	Τελ. Τιμή	Τιμή κλεισ.	Όγκος	Ανοικτές θέσεις	Όγκος	Ανοικτές θέσεις	Άνοιγμα	Ανιγν. Τιμή	Καπιτ. Τιμή	Τελ. Τιμή		Τιμή κλεισ.	Όγκος	Ανοικτές θέσεις	Όγκος	Ανοικτές θέσεις		
8.800						-	-	0.000	0.000	0.000		7.02	-	-			-	-	0.000	0.000		0.000		0.001	-	-		
9.200						-	-	0.000	0.000	0.000		6.62	-	-			-	-	0.000	0.000	0.000		0.001	-	-			0.092
9.600	0.000	0.000	0.000		6.21	-	-	0.000	0.000	0.000		6.22	-	-			0.000	0.000	0.000	0.001	-	-		0.000	0.000	0.000		0.096
10.000	0.000	0.000	0.000		5.81	-	-	0.000	0.000	0.000		5.82	-	-			0.000	0.000	0.000	0.001	-	-		0.000	0.000	0.000		0.100
11.000	0.000	0.000	0.000		4.81	-	-	0.000	0.000	0.000		4.83	-	-			0.000	0.000	0.000	0.001	-	-		0.000	0.000	0.000		0.110
12.000	0.000	0.000	0.000		3.81	-	-	0.000	0.000	0.000		3.83	-	-			0.000	0.000	0.000	0.001	-	-		0.000	0.000	0.000		0.120
13.000	0.000	0.000	0.000		2.81	-	-	0.000	0.000	0.000		2.84	-	-			0.000	0.000	0.000	0.002	-	-		0.000	0.000	0.000		0.130
14.000	0.000	0.000	0.000		1.81	-	-	0.000	0.000	0.000		1.90	-	-			0.000	0.000	0.000	0.002	-	20		0.000	0.000	0.000		0.140
15.000	0.000	0.000	0.000		0.868	-	-	0.000	0.000	0.000		1.09	-	-			0.000	0.000	0.000	0.056	-	32		0.000	0.000	0.000		0.150
16.000	0.000	0.000	0.000		0.228	-	11	0.000	0.000	0.000		0.529	-	-			0.000	0.000	0.000	0.416	-	-		0.000	0.000	0.000		0.160
17.000	0.000	0.000	0.000		0.025	-	-	0.000	0.000	0.000		0.208	-	-			0.000	0.000	0.000	1.22	-	-		0.000	0.000	0.000		0.170
18.000	0.000	0.000	0.000		0.001	-	-	0.000	0.000	0.000		0.066	-	-			0.000	0.000	0.000	2.20	-	-		0.000	0.000	0.000		0.180
19.000	0.000	0.000	0.000		0.001	-	-	0.000	0.000	0.000		0.017	-	-			0.000	0.000	0.000	3.20	-	-		0.000	0.000	0.000		0.190
20.000	0.000	0.000	0.000		0.001	-	-	0.000	0.000	0.000		0.004	-	-			0.000	0.000	0.000	4.20	-	-		0.000	0.000	0.000		0.200
22.000	0.000	0.000	0.000		0.001	-	-	0.000	0.000	0.000		0.001	-	-			0.000	0.000	0.000	6.20	-	-		0.000	0.000	0.000		0.220
Σύνολο:						0	11							0	0	0	0			0	52			0	0	0	0	
Αριθμός Πράξεων:						0								0	0					0.00				0		0		

ΟΤΕ (ΚΟ)

(Μέγεθος Συμβολαίου: 100 Χρεόγραφα, Τρόπος Εξάσκησης: Αμερικάνικος, Φυσική Παράδοση)

Τιμή Εξάσκησης	Δικαιώματα Αγοράς													Δικαιώματα Πώλησης																	
	Μάιος 2023				Ιούνιος 2023				Λοιποί Μήνες					Μάιος 2023				Ιούνιος 2023				Λοιποί Μήνες									
	Άνοιγμα	Ανιψ. Τιμή	Κατωτ. Τιμή	Τελ. Τιμή	Τιμή κλεισ.	Όγκος	Ανοικτές θέσεις	Άνοιγμα	Ανιψ. Τιμή	Κατωτ. Τιμή	Τελ. Τιμή	Τιμή κλεισ.	Όγκος	Ανοικτές θέσεις	Όγκος	Ανοικτές θέσεις	Άνοιγμα	Ανιψ. Τιμή	Κατωτ. Τιμή	Τελ. Τιμή	Τιμή κλεισ.	Όγκος	Ανοικτές θέσεις	Όγκος	Ανοικτές θέσεις	Όγκος	Ανοικτές θέσεις	Τιμή Εξάσκησης			
9.200	0.000	0.000	0.000	4.13	-	-	0.000	0.000	0.000	4.14	-	-				0.000	0.000	0.000	0.001	-	-	0.000	0.000	0.000	0.001	-	-			0.092	
9.600	0.000	0.000	0.000	3.73	-	-	0.000	0.000	0.000	3.74	-	-				0.000	0.000	0.000	0.001	-	-	0.000	0.000	0.000	0.001	-	-			0.096	
10.000	0.000	0.000	0.000	3.33	-	-	0.000	0.000	0.000	3.34	-	-				0.000	0.000	0.000	0.001	-	-	0.000	0.000	0.000	0.001	-	-			0.100	
11.000	0.000	0.000	0.000	2.33	-	-	0.000	0.000	0.000	2.35	-	-				0.000	0.000	0.000	0.003	-	-	0.000	0.000	0.000	0.006	-	-			0.110	
12.000	0.000	0.000	0.000	1.34	-	-	0.000	0.000	0.000	1.41	-	-				0.000	0.000	0.000	0.005	-	-	0.000	0.000	0.000	0.064	-	-			0.120	
13.000	0.000	0.000	0.000	0.474	-	-	0.000	0.000	0.000	0.664	-	-				0.000	0.000	0.000	0.143	-	4	0.000	0.000	0.000	0.315	-	-			0.130	
14.000	0.000	0.000	0.000	0.069	-	-	0.000	0.000	0.000	0.229	-	-				0.000	0.000	0.000	0.740	-	-	0.000	0.000	0.000	0.881	-	-			0.140	
15.000	0.000	0.000	0.000	0.003	-	-	0.000	0.000	0.000	0.058	-	-				0.000	0.000	0.000	1.68	-	-	0.000	0.000	0.000	1.72	-	-			0.150	
16.000	0.000	0.000	0.000	0.001	-	-	0.000	0.000	0.000	0.010	-	-				0.000	0.000	0.000	2.68	-	-	0.000	0.000	0.000	2.68	-	-			0.160	
17.000	0.000	0.000	0.000	0.001	-	-	0.000	0.000	0.000	0.001	-	-				0.000	0.000	0.000	3.68	-	-	0.000	0.000	0.000	3.68	-	-			0.170	
18.000	0.000	0.000	0.000	0.001	-	-	0.000	0.000	0.000	0.001	-	-				0.000	0.000	0.000	4.68	-	-	0.000	0.000	0.000	4.68	-	-			0.180	
19.000	0.000	0.000	0.000	0.001	-	-	0.000	0.000	0.000	0.001	-	-				0.000	0.000	0.000	5.68	-	-	0.000	0.000	0.000	5.68	-	-			0.190	
20.000	0.000	0.000	0.000	0.001	-	-	0.000	0.000	0.000	0.001	-	-				0.000	0.000	0.000	6.68	-	-	0.000	0.000	0.000	6.68	-	-			0.200	
22.000					-	-	0.000	0.000	0.000	0.001	-	-									-	-	0.000	0.000	0.000	8.68	-	-			0.220
24.000					-	-	0.000	0.000	0.000	0.001	-	-									-	-	0.000	0.000	0.000	10.68	-	-			0.240
Σύνολο:					0	0					0	0	0	0						0	4				0	0	0	0			
Αριθμός Πράξεων:					0						0		0								0.00				0		0				

ΠΕΙΡΑΙΩΣ FINANCIAL HOLD (ΚΟ)

(Μέγεθος Συμβολαίου: 100 Χρεόγραφα, Τρόπος Εξάσκησης: Αμερικάνικος, Φυσική Παράδοση)

Τιμή Εξάσκησης	Δικαιώματα Αγοράς												Δικαιώματα Πώλησης												Τιμή Εξάσκησης				
	Μάιος 2023						Ιούνιος 2023						Λοιποί Μήνες		Μάιος 2023						Ιούνιος 2023						Λοιποί Μήνες		
	Άνοιγμα	Ανιψ. Τιμή	Κατωτ. Τιμή	Τελ. Τιμή	Τιμή κλεισ.	Όγκος	Άνοιγ. θέσεις	Άνοιγμα	Ανιψ. Τιμή	Κατωτ. Τιμή	Τελ. Τιμή	Τιμή κλεισ.	Όγκος	Άνοιγ. θέσεις	Όγκος	Άνοιγ. θέσεις	Άνοιγμα	Ανιψ. Τιμή	Κατωτ. Τιμή	Τελ. Τιμή	Τιμή κλεισ.	Όγκος	Άνοιγ. θέσεις	Όγκος		Άνοιγ. θέσεις	Όγκος	Άνοιγ. θέσεις	
0.500						-	0.000	0.000	0.000		1.81	-	-			-	0.000	0.000	0.000		0.001	-	-			-	0.005		
0.550						-	0.000	0.000	0.000		1.76	-	-			-	0.000	0.000	0.000		0.001	-	-			-	0.006		
0.600						-	0.000	0.000	0.000		1.71	-	-			-	0.000	0.000	0.000		0.001	-	-			-	0.006		
0.650						-	0.000	0.000	0.000		1.66	-	-			-	0.000	0.000	0.000		0.001	-	-			-	0.007		
0.700						-	0.000	0.000	0.000		1.61	-	-			-	0.000	0.000	0.000		0.001	-	-			-	0.007		
0.750						-	0.000	0.000	0.000		1.56	-	-			-	0.000	0.000	0.000		0.001	-	-			-	0.008		
0.800						-	0.000	0.000	0.000		1.51	-	-			-	0.000	0.000	0.000		0.001	-	-			-	0.008		
0.850						-	0.000	0.000	0.000		1.46	-	-			-	0.000	0.000	0.000		0.001	-	-			-	0.009		
0.900						-	0.000	0.000	0.000		1.41	-	-			-	0.000	0.000	0.000		0.001	-	-			-	0.009		
0.950						-	0.000	0.000	0.000		1.36	-	-			-	0.000	0.000	0.000		0.001	-	-			-	0.010		
1.000						-	0.000	0.000	0.000		1.31	-	-			-	0.000	0.000	0.000		0.001	-	-			-	0.010		
1.100						-	0.000	0.000	0.000		1.21	-	-			-	0.000	0.000	0.000		0.001	-	-			-	0.011		
1.200						-	0.000	0.000	0.000		1.11	-	-			-	0.000	0.000	0.000		0.001	-	-			-	0.012		
1.300	0.000	0.000	0.000		1.01	-	0.000	0.000	0.000		1.01	-	-			0.000	0.000	0.000		0.001	-	-			0.000	0.000	0.013		
1.400	0.000	0.000	0.000		0.911	-	0.000	0.000	0.000		0.913	-	-			0.000	0.000	0.000		0.001	-	-			0.000	0.000	0.014		
1.500	0.000	0.000	0.000		0.811	-	0.000	0.000	0.000		0.814	-	-			0.000	0.000	0.000		0.001	-	-			0.000	0.000	0.015		
1.600	0.000	0.000	0.000		0.711	-	0.000	0.000	0.000		0.715	-	-			0.000	0.000	0.000		0.001	-	-			0.000	0.000	0.016		
1.700	0.000	0.000	0.000		0.612	-	0.000	0.000	0.000		0.618	-	-			0.000	0.000	0.000		0.001	-	-			0.000	0.000	0.017		
1.800	0.000	0.000	0.000		0.514	-	0.000	0.000	0.000		0.524	-	-			0.000	0.000	0.000		0.003	-	-			0.000	0.000	0.018		
1.900	0.000	0.000	0.000		0.419	-	0.000	0.000	0.000		0.435	-	-			0.000	0.000	0.000		0.008	-	-			0.000	0.000	0.019		
2.000	0.000	0.000	0.000		0.330	-	0.000	0.000	0.000		0.352	-	-			0.000	0.000	0.000		0.018	-	-			0.000	0.000	0.020		
2.200	0.000	0.000	0.000		0.181	-	3	0.000	0.000	0.000		0.214	-	2		0.070	0.070	0.070	0.070	0.070	20	-			0.000	0.000	0.022		
2.400	0.000	0.000	0.000		0.082	-	-	0.000	0.000	0.000		0.118	-	-		0.000	0.000	0.000		0.171	-	-			0.000	0.000	0.024		
2.600	0.000	0.000	0.000		0.032	-	-	0.000	0.000	0.000		0.060	-	-		0.000	0.000	0.000		0.320	-	-			0.000	0.000	0.026		
2.800	0.000	0.000	0.000		0.010	-	-	0.000	0.000	0.000		0.027	-	-		0.000	0.000	0.000		0.499	-	-			0.000	0.000	0.028		
3.000	0.000	0.000	0.000		0.003	-	-	0.000	0.000	0.000		0.012	-	-		0.000	0.000	0.000		0.692	-	-			0.000	0.000	0.030		
3.200	0.000	0.000	0.000		0.001	-	-	0.000	0.000	0.000		0.004	-	-		0.000	0.000	0.000		0.890	-	-			0.000	0.000	0.032		
3.400	0.000	0.000	0.000		0.002	-	-	0.000	0.000	0.000		0.002	-	-		0.000	0.000	0.000		1.09	-	-			0.000	0.000	0.034		
Σύνολα:						0	3							0	2	0	0				0	0				0	3	0	0
Αριθμός Πράξεων:						0								0	0						1.00					0		0	

Προϊόν Δανεισμού	Υποκείμενος Τίτλος	Πολυμερείς Συναλλαγές[1]					Διμερείς Συναλλαγές[2]		Δανεισμός Τίτλων μέσω ΟΤC[3]
		Ανοιχτές θέσεις[5]	Προσφερόμενη ποσότητα	Μ.Σ.Τ[4]	Όγκος συναλλαγών	Μ.Σ.Τ[4]	Όγκος συναλλαγών	Μ.Σ.Τ[4]	Όγκος συναλλαγών
ALPHABOR	ALPHA ΥΠΗΡΕΣΙΩΝ ΣΥΜΜ (ΚΟ)	---	---	---	---	---	---	---	59,514,270
OTOELBOR	AUTOHELLAS (ΚΟ)	11,360	---	---	---	---	---	---	46,960
CENERBOR	CENERGY HOLDINGS (ΚΑ)	---	---	---	---	---	---	---	---
EEEBOR	COCA-COLA HBC AG (ΚΟ)	8,986	---	---	---	---	11,000	5.05%	41,108
EUROBBOR	EUROBANK HOLDINGS (ΚΟ)	157,211	---	---	---	---	---	---	34,076,283
FFGRPBOR	FOLLI-FOLLIE (ΚΟ)	---	---	---	---	---	---	---	886,310
FOYRKBOR	FOURLIS ΣΥΜΜΕΤΟΧΩΝ (ΚΟ)	---	---	---	---	---	---	---	31,786
ELPEBOR	HELLENIQ ENERGY (ΚΟ)	1	---	---	---	---	---	---	398,955
INTRKBOR	INTRACOM HOLDINGS (ΚΟ)	---	---	---	---	---	---	---	---
INKATBOR	INTRAKAT (ΚΟ)	---	---	---	---	---	---	---	---
BELABOR	JUMBO (ΚΟ)	52,132	---	---	---	---	---	---	336,129
LAMDABOR	LAMDA DEVELOPMENT(ΚΟ)	1,947	---	---	---	---	---	---	490,479
MIGBOR	MIG (ΚΟ)	47,631	---	---	---	---	---	---	1,206,978
QUALBOR	QUALITY & RELIABILITY (ΚΟ)	---	---	---	---	---	---	---	---
QUESTBOR	QUEST ΣΥΜΜΕΤΟΧΩΝ (ΚΟ)	11,143	---	---	---	---	---	---	68,355
TITCBOR	TITAN CEMENT (ΚΑ)	3,401	---	---	---	---	---	---	351,856
VIQBOR	VIQHALCO SA/NV (ΚΑ)	21,377	---	---	100	4.25%	---	---	---
AVAXBOR	ΑΒΑΞ Α.Ε. (ΚΟ)	---	---	---	---	---	---	---	---
ADMIEBOR	ΑΔΜΗΕ ΣΥΜΜΕΤΟΧΩΝ Α.Ε. (ΚΟ)	---	---	---	---	---	---	---	529,953
AEGNBOR	ΑΕΡΟΠΟΡΙΑ ΑΙΓΑΙΟΥ (ΚΟ)	3,000	---	---	---	---	---	---	24,586
ALMYBOR	ΑΛΟΥΜΥΛ (ΚΟ)	---	---	---	---	---	---	---	---
GEKTERNABOR	ΓΕΚ ΤΕΡΝΑ (ΚΟ)	---	---	---	---	---	---	---	2,486
PPCBOR	ΔΕΗ (ΚΟ)	3,000	---	---	---	---	---	---	1,716,909
ETEBOB	ΕΘΝΙΚΗ ΤΡΑΠΕΖΑ (ΚΟ)	1,500	---	---	---	---	---	---	9,964,416
ELHABOR	ΕΛΒΑΛΧΑΛΚΟΡ (ΚΟ)	30,989	---	---	100	4.25%	---	---	64,887
ELLAKTORBOR	ΕΛΛΑΚΤΩΡ (ΚΟ)	9,960	---	---	---	---	---	---	14,176
EXAEBOR	ΕΛΛΗΝ. ΧΡΗΜΑΤΙΣΤΗΡΙΑ-Χ.Α. (ΚΟ)	1,000	---	---	---	---	---	---	163,401
EYDAPBOR	ΕΥΔΑΠ (ΚΟ)	18,281	---	---	---	---	---	---	182,465
MOHBOR	ΜΟΤΟΡ ΟΪΛ (ΚΟ)	41,038	---	---	464	4.25%	---	---	1,528,252
MYTILBOR	ΜΥΤΙΛΗΝΑΙΟΣ (ΚΟ)	6,534	---	---	---	---	---	---	118,488
PPABOR	ΟΛΠ (ΚΟ)	3,250	---	---	---	---	---	---	65,287

Σημειώσεις Προϊόντων Δανεισμού

[1] - Πολυμερείς Συμβάσεις Δανειοδοσίας των μεθόδων 8-1, 8-2 και 8-3-3 (σύμφ. Με Αποφ.17 ΔΣ του Χρηματιστηρίου).

[2] - Διμερείς Συμβάσεις Δανειοδοσίας των μεθόδων 8-3-1 και 8-3-2 (σύμφ. Με Αποφ. 20 ΔΣ του Χρηματιστηρίου).

[3] - Τα στοιχεία Συναλλαγές Δανεισμού Τίτλων μέσω ΟΤC δηλώνονται από τους χειριστές ΣΑΤ και αφορούν τις ποσότητες που έχουν καταγραφεί στο ΣΑΤ έως και τη προηγούμενη εργάσιμη ημέρα.

[4] - Μ.Σ.Τ: - Μέση Σταθμισμένη Τιμή (ως προς τα τεμάχια)

[5] - Τα στοιχεία αφορούν σε ανοιχτές θέσεις πριν την έναρξη της συνεδρίασης

Προϊόν Δανεισμού	Υποκείμενος Τίτλος	Πολυμερείς Συναλλαγές[1]					Διμερείς Συναλλαγές[2]		Δανεισμός Τίτλων μέσω OTC[3]
		Ανοιχτές θέσεις[5]	Προσφερόμενη ποσότητα	Μ.Σ.Τ[4]	Όγκος συναλλαγών	Μ.Σ.Τ[4]	Όγκος συναλλαγών	Μ.Σ.Τ[4]	Όγκος συναλλαγών
OPARBOR	ΟΠΑΠ (ΚΟ)	2,000	---	---	---	---	---	---	1,430,101
HTOBOR	ΟΤΕ (ΚΟ)	437	---	---	---	---	---	---	1,036,157
TREIRBOR	ΠΕΙΡΑΙΩΣ FINANCIAL HOLD (ΚΟ)	5,000	---	---	---	---	---	---	928,744
SARBOR	ΣΑΡΑΝΤΗΣ ΓΡ. (ΚΟ)	564	---	---	---	---	---	---	44,346
TENERGYBOR	ΤΕΡΝΑ ΕΝΕΡΓΕΙΑΚΗ (ΚΟ)	---	---	---	---	---	---	---	135,240

Σημειώσεις Προϊόντων Δανεισμού

[1] - Πολυμερείς Συμβάσεις Δανειοδοσίας των μεθόδων 8-1, 8-2 και 8-3-3 (σύμφ. Με Αποφ.17 ΔΣ του Χρηματιστηρίου).

[2] - Διμερείς Συμβάσεις Δανειοδοσίας των μεθόδων 8-3-1 και 8-3-2 (σύμφ. Με Αποφ. 20 ΔΣ του Χρηματιστηρίου).

[3] - Τα στοιχεία Συναλλαγές Δανεισμού Τίτλων μέσω OTC δηλώνονται από τους χειριστές ΣΑΤ και αφορούν τις ποσότητες που έχουν καταγραφεί στο ΣΑΤ έως και τη προηγούμενη εργάσιμη ημέρα.

[4] - Μ.Σ.Τ: - Μέση Σταθμισμένη Τιμή (ως προς τα τεμάχια)

[5] - Τα στοιχεία αφορούν σε ανοιχτές θέσεις πριν την έναρξη της συνεδρίασης

Κωδικό και ονομασίες Κλάδων Οικονομικής Δραστηριότητας του Χρηματιστηρίου Αθηνών

12003 - Διαπραγματεύσιμα Αμοιβαία Κεφάλαια	10101010 Υπηρεσίες Ηλεκτρονικών Υπολογιστών
10101015 Λογισμικό	10102030 Υλικό Υπολογιστών
15101010 Εξοπλισμός Τηλεπικοινωνιών	15102015 Υπηρεσίες Τηλεπικοινωνιών
20101010 Υγειονομικές Μονάδες	20101025 Υπηρεσίες Υγείας
20102010 Ιατρικός Εξοπλισμός	20103015 Φαρμακευτικά Προϊόντα
30101010 Τράπεζες	30202000 Διαφοροποιημένες Χρηματοοικονομικές Υπηρεσίες
30202010 Διαχείριση Κεφαλαίων & Θεματοφύλακες	30202015 Επενδυτικές Υπηρεσίες
30204000 Επενδυτικές Εταιρείες κλειστού τύπου	30302010 Γενικές Ασφάλειες
30302015 Μεσίτες Ασφαλίσεων	30302025 Ασφάλειες Ιδιοκτησίας & Ζημιών
35101010 Συμμετοχές & Ανάπτυξη Ακίνητης Περιουσίας	35101015 Υπηρεσίες Ακίνητης Περιουσίας
35102000 Διαφοροποιημένες Α.Ε.Ε.Α.Π.	35102030 Α.Ε.Ε.Α.Π. Επαγγελματικών Χώρων
40201040 Υπηρεσίες Ενοικίασης και Χρηματοδοτικής Μίσθωσης	40202010 Κατασκευή Κατοικιών
40202015 Έπιπλα	40202020 Οικιακές Συσκευές
40203040 Ηλεκτρονική Ψυχαγωγία	40203045 Παιχνίδια
40204020 Ρούχα και Αξεσουάρ	40301010 Ψυχαγωγία
40301030 Εκδόσεις	40301035 Ραδιοτηλεοπτικοί Φορείς
40401010 Διαφοροποιημένοι Έμποροι	40401020 Εμπόριο Ενδυμάτων
40401025 Εμπόριο Προϊόντων Οικιακής Βελτίωσης	40401030 Εξειδικευμένο Λιανικό Εμπόριο
40501010 Αεροπορικές Εταιρείες	40501015 Ταξίδια & Τουρισμός
40501020 Τυχερά Παιχνίδια	40501025 Ξενοδοχεία & Πανσιόν
45101015 Απόσταξη & Οινοπαραγωγή	45101020 Αναψυκτικά
45102010 Γεωργεία, Αλιεία, Εκτροφή και Φυτείες	45102020 Τρόφιμα
45103010 Καπνός	45201010 Λιανικό & Χονδρικό Εμπόριο Τροφίμων
45201020 Είδη Προσωπικής Φροντίδας	50101010 Κατασκευές
50101020 Κατασκευαστές Στέγασης & Επικαλύψεων	50101030 Τσιμέντα
50101035 Άλλα Οικοδομικά Υλικά	50202010 Ηλεκτρικά Εξαρτήματα
50203000 Διαφοροποιημένες Βιομηχανίες	50203015 Πλαστικά
50203030 Υλικά Συσκευασίας	50204000 Μηχανήματα Βιομηχανικού Εξοπλισμού
50204020 Μηχανήματα Κατασκευών	50205010 Προμηθευτές Βιομηχανίας
50205020 Υποστηρικτικές Υπηρεσίες προς Επιχειρήσεις	50205030 Υπηρεσίες Μαζικής Εκτύπωσης
50206015 Εμπορικά Οχήματα & Ανταλλακτικά	50206030 Θαλάσσιες Μεταφορές
50206060 Υπηρεσίες Μεταφορών	55101000 Διαφοροποιημένα Υλικά
55101020 Κλωστοϋφαντουργικά Προϊόντα	55102000 Ορυχεία
55102010 Σίδηρος & Χάλυβας	55102015 Μεταλλουργία
55102035 Αλουμίνιο	60101020 Διυλιστήρια & Εμπορία Πετρελαιοειδών
65101010 Εναλλακτική Ηλεκτρική Ενέργεια	65101015 Συμβατική Ηλεκτρική Ενέργεια
65102030 Ύδρευση	



ATHEX
Athens Stock Exchange

Λεωφ. Αθηνών 110 104 42 Αθήνα
110, Athinon Ave. GR 104 42 Athens
tel. (+30)210-33.66.800, fax (+30)210-33.66.101
www.athexgroup.gr