

23

Ημερήσιο Δελτίο
Συναλλακτικής Δραστηριότητας

Daily Official List
of Trading Activity

Τετάρτη, 3 Μαΐου, 2023

Έτος: 144 Αύξων Αριθμός Συνεδρίασης: 81



ATHEXGROUP
Athens Exchange Group

Αποποίηση Ευθύνης:

Η εταιρεία Ελληνικά Χρηματιστήρια-Χρηματιστήριο Αθηνών Ανώνυμη Εταιρεία Συμμετοχών καταβάλλει κάθε δυνατή προσπάθεια ώστε να διασφαλίσει ότι οι πληροφορίες και τα λοιπά στοιχεία που εμφανίζονται στο Ημερήσιο Δελτίο Τιμών (Η.Δ.Τ.) είναι ορθά και πλήρη αλλά δεν έχει καμία ευθύνη για ενδεχόμενο λάθος ή παράλειψη στοιχείων και / ή ευθύνη σχετικά με την ακρίβεια, αξιοπιστία, επικαιροποίηση και πληρότητα των παραπάνω πληροφοριών και στοιχείων ή ευθύνη προερχόμενη άμεσα ή έμμεσα από την χρήση των παραπάνω πληροφοριών.

Η Εταιρία δεν έχει καμία ευθύνη για την ακρίβεια των στοιχείων που περιλαμβάνονται στις ανακοινώσεις των εισηγμένων εταιρειών. Πιθανές προσβολές δικαιωμάτων τρίτων από το περιεχόμενο των ανακοινώσεων συνιστούν αποκλειστική ευθύνη του αποστολέα των ανακοινώσεων.

Όλα τα αναγραφόμενα στο Η.Δ.Τ. στοιχεία παρέχονται μόνο για τους σκοπούς της πληροφόρησης και δεν συνιστούν παροχή επενδυτικών συμβουλών ή πρόσκληση για επένδυση σε κινητές αξίες που διαπραγματεύονται στο Χρηματιστήριο Αθηνών.

Αναγνωρίζεται και συμφωνείται ότι όλα τα δικαιώματα επί των πληροφοριών που εμφανίζονται στο Η.Δ.Τ. θα αποτελούν κυριότητα της εταιρίας και οποιοδήποτε άλλο δικαίωμα συμπεριλαμβανομένου του δικαιώματος πνευματικής ιδιοκτησίας, σήματος κλπ. ανήκουν στο Χρηματιστήριο Αθηνών.

Τα ανωτέρω στοιχεία αποτελούν ιδιοκτησία της Εταιρίας και προστατεύονται σύμφωνα με τις διατάξεις περί πνευματικής ιδιοκτησίας. Απαγορεύεται α) η με οποιοδήποτε τρόπο ή μέσο αναπαραγωγή, αναδημοσίευση, τροποποίηση, αντιγραφή, πώληση, μετάδοση ή διανομή του συνόλου ή μέρους τους, χωρίς αναφορά στην πηγή και β) η εμπορική εκμετάλλευση των στοιχείων από τρίτους.

Η Εταιρία δεν φέρει καμία ευθύνη προερχόμενη άμεσα ή έμμεσα από χρήση ή τυχόν αλλοίωση των ανωτέρω στοιχείων όταν αυτά χρησιμοποιούνται από

Ελληνικά Χρηματιστήρια - Χρηματιστήριο Αθηνών Α.Ε. Συμμετοχών

Λεωφόρος Αθηνών 110, 10442 Αθήνα, Τηλ: (210) 33.66.800, Fax: (210) 32.13.938

www.athexgroup.gr

Χρηματιστηριακό Κέντρο Θεσσαλονίκης

Κατούνη 16-18, Θεσ/νίκη 546 25, Τηλ: (2310) 567.667, Fax: (2310) 530.455

Συνεγγυητικό Κεφάλαιο Εξασφάλισης Επενδυτικών Υπηρεσιών

Φειδίου 14-16, Αθήνα 106 78, Τηλ: (210) 33.04.682, Fax: (210) 33.04.155

Επιτροπή Κεφαλαιαγοράς

Κολοκοτρώνη 1 & Σταδίου 1, Αθήνα 105 62, Τηλ: (210) 33.77.100, Fax: (210) 33.77.173

Πίνακας Περιεχομένων**Ενότητα 1: Στατιστικά Στοιχεία Χρεογράφων, Παραγώγων και Δανεισμού**

- Οι Αγορές Χρεογράφων Παραγώγων Δανεισμού
- Χρηματιστηριακοί Δείκτες
- Αναλυτικά Στοιχεία Συναλλαγών Αγοράς Χρεογράφων
- Στοιχεία Συναλλαγών Κλάδων Χρηματιστηρίου Αθηνών & Χρηματοοικονομικών Προϊόντων (Δ.Α.Κ.)
- Οι 10 Μετοχές με τη μεγαλύτερη Άνοδο & Πτώση
- Αναλυτικά Στοιχεία Συναλλαγών Αγοράς Παραγώγων

Ενότητα 2: Αναλυτικά Στοιχεία Συναλλαγών Χρεογράφων

- Αναλυτικά Στοιχεία Συναλλαγών Χρεογράφων
- Σημειώσεις Χρεογράφων

Ενότητα 3: Στοιχεία Συναλλαγών Χρεογράφων

- Στοιχεία Συναλλαγών Πακέτων
- Στοιχεία Συναλλαγών Δικαιωμάτων

- Στοιχεία Δανεισμού Τίτλων
- Στοιχεία Συναλλαγών Εκποιήσεων
- Στοιχεία Συναλλαγών Εκποιήσεων Ενσώματων Ονομαστικών Μετοχών
- Στοιχεία Ενεργητικού Διαπραγματεύσιμων Αμοιβαίων Κεφαλαίων (Δ.Α.Κ.)
- Χαρακτηριστικά Διαπραγματεύσιμων Αμοιβαίων Κεφαλαίων (Δ.Α.Κ.)

Ενότητα 4: Ανακοινώσεις**Ενότητα 5: Ομόλογα Διαπραγματεύσιμα στην Αγορά Αξιών Σταθερού Εισοδήματος**

- Ομολογιακά Δάνεια Επιχειρήσεων – Οργανωμένη Αγορά (Μετατρέψιμα)
- Ομολογιακά Δάνεια Επιχειρήσεων – Οργανωμένη Αγορά (Μη Μετατρέψιμα)
- Ομόλογα Ελληνικού Δημοσίου
- Έντοκα Γραμμάτια & Zero Coupon Ομόλογα Ελληνικού Δημοσίου
- Ομόλογα Ελληνικού Δημοσίου Διαπραγματεύσιμα με τη Μέθοδο Εκφώνησης - Αντιφώνησης
- Ομόλογα Κρατικών Τραπεζών

Ενότητα 6: Πρόσθετα Στοιχεία Ενημέρωσης

- Πίνακας Μελών Χρηματιστηρίου Αθηνών και Μελών ΕΤ.ΕΚ.
- Πίνακας Μετοχών Υπό Ειδική Διαπραγμάτευση
- Γνωστοποιήσεις Συναλλαγών - Κατάλογος Υπόχρεων Προσώπων

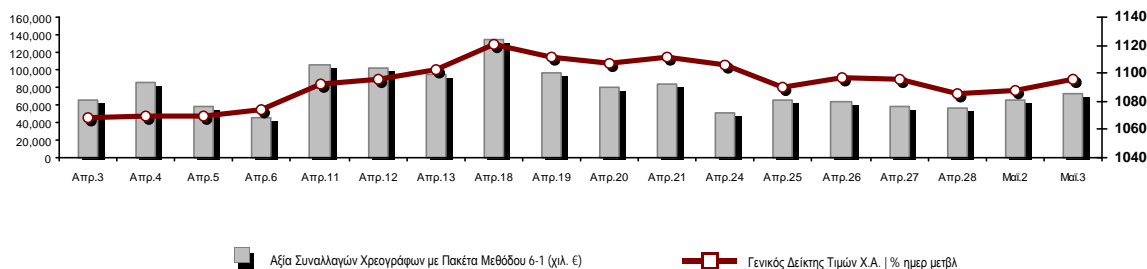
Ενότητα 7: Αναλυτικά Στοιχεία Συναλλαγών Αγοράς Παραγώγων

- Συμβόλαια Μελλοντικής Εκπλήρωσης σε Δείκτες
- Συμβόλαια Μελλοντικής Εκπλήρωσης σε Μετοχές
- Δικαιώματα Προαίρεσης σε Δείκτες
- Δικαιώματα Προαίρεσης σε Μετοχές
- Στοιχεία Συναλλαγών Προϊόντων Δανεισμού

Παράρτημα Α: Κωδικοί και ονομασίες Κλάδων Οικονομικής Δραστηριότητας του Χρηματιστηρίου Αθηνών

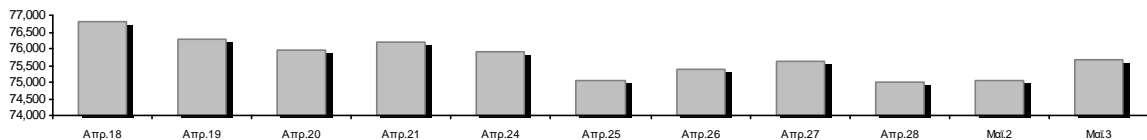
Οι Αγορές Χρεογράφων Παραγώγων Δανεισμού

Γενικός Δείκτης Τιμών και Αξία Συναλλαγών Μετοχών και Παραγώγων

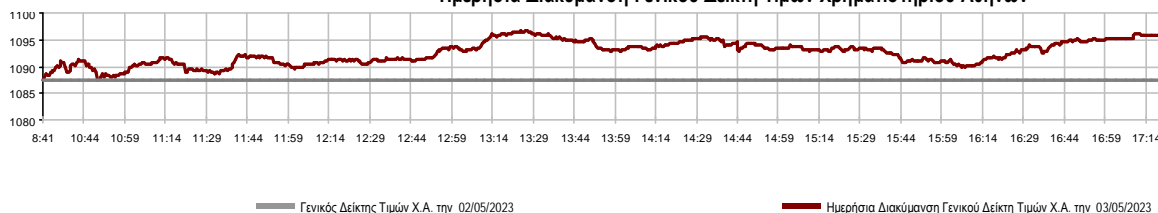


Κεφαλαιοποίηση Χ.Α. (εκατ €)**:	75,655.31		Συνολικές Ανοικτές Θέσεις σε Παράγωγα	390,652
Ημερήσια μεταβολή: εκατ. € %	606.28	0.81%	Ανοικτές θέσεις σε ΣΜΕ επί Δεικτών % ημερ μετβλ	6,450 0.19%
Μέση ετήσια Κεφ/ποίηση: εκατ. € % Μετβλ. Μέση προηγ. έτος	72,540.95	15.03%	Ανοικτές θέσεις σε ΣΜΕ επί μετοχών % ημερ μετβλ	382,675 0.67%
Γενικός Δείκτης Τιμών Χ.Α. % ημερ μετβλ	1,095.96	0.78%	Ανοικτές θέσεις σε Δικαιώματα επί Δεικτών % ημερ μετβλ	1,011 15.28%
Κεφαλαιοποίηση Γενικού Δείκτη (εκατ. €)	68,300.59		Ανοικτές θέσεις σε Δικαιώματα επί μετοχών % ημερ μετβλ	516 0.00%
Ημερήσια μεταβολή (εκατ. €)	615.94			
Αξία Συναλλαγών Χρεογράφων με Πακέτα Μεθόδου 6-1 (χιλ. €)	72,663.85		Πλήθος Συμβολαίων Παραγώγων:	17,786
Ημερήσια μεταβολή: %	6,880.83	10.46%	Ημερήσια μεταβολή: τμχ %	5,196 41.27%
Μέση Αξία Συν/γών ΥΙD: χιλ. € % Μετβλ Μέση προηγ. έτος	103,393.25	43.10%	Μέσος Όγκος Συμβ. ΥΙD: % Μετβλ Μέσο προηγ. Έτος	47,142 37.24%
Αξία Συναλλαγών Πακέτων Μεθόδου 6-1 (χιλ. €)	17,350.04		Πλήθος Πράξεων Παραγώγων:	1,586
Αξία Συναλλαγών Πακέτων Μεθόδου 6-2 & 6-3 (χιλ. €)	0.00		Ημερήσια μεταβολή: πλήθος %	503 46.45%
Αξία Συναλλαγών Ομολόγων (χιλ.€)	265.45		Μέσο Πλήθος Πράξεων ΥΙD: % Μετβλ Μέσο προηγ. Έτος	2,438 18.70%
Όγκος Συναλλαγών Χρεογράφων με Πακέτα Μεθόδου 6-1 (χιλ. Τμχ)	16,379.16		Συνολικές Ανοικτές Θέσεις σε Δανεισμό	436,641
Ημερήσια μεταβολή: χιλ. τμχ %	-3,691.19	-18.39%	Ημερήσια μεταβολή: τμχ %	3,000 0.69%
Μέσος Όγκος Συν/γών ΥΙD: % Μετβλ Μέσο προηγ. Έτος	42,152.01	48.68%	Πλήθος Συναλλαγών Δανεισμού (Πολυμερής/Διμερής)	5,300
Όγκος Συναλλαγών Πακέτων Μεθόδου 6-1 (χιλ. Τεμάχια)	1,769.57		Ημερήσια μεταβολή: τμχ %	2,300
Όγκος Συναλλαγών Πακέτων Μεθόδου 6-2 & 6-3 (χιλ. Τεμάχια)	0.00		Πλήθος Πολυμερών Συναλλαγών	800
Όγκος Συναλλαγών Ομολόγων	288,000		Πλήθος Διμερών Συναλλαγών	4,500
Πλήθος Πράξεων Χρεογράφων με Πακέτα Μεθόδου 6-1	24,646		Πλήθος Πράξεων Δανεισμού:	25
Ημερήσια μεταβολή: πλήθος %	-1,535	-5.86%	Ημερήσια μεταβολή: %	24
Μέσο Πλήθος Πράξεων ΥΙD: % Μετβλ Μέσο προηγ. Έτος	36,277	23.32%	Πλήθος Πράξεων Πολυμερών Συναλλαγών	23
Πλήθος πακέτων Μεθόδου 6-1	14		Πλήθος Πράξεων Διμερών Συναλλαγών	2
Πλήθος πακέτων Μεθόδου 6-2 & 6-3	0			
Πλήθος συναλλαγών Ομολόγων	90			

Κεφαλαιοποίηση Χ.Α. (εκατ €)**



Ημερήσια Διακύμανση Γενικού Δείκτη Τιμών Χρηματιστηρίου Αθηνών



Χρηματιστηριακοί Δείκτες

Όνομασία Δείκτη	03/05/2023	02/05/2023	Δ μον.	Δ %	Κατώτερη	Ανώτερη	Κατ.έτους	Ανωτ.έτους	Ετησ. μεταβ.
Γενικός Δείκτης Τιμών Χ.Α.	1,095.96 #	1,087.49	8.47	0.78%	1,087.39	1,096.68	929.79	1,140.96	17.87% #
Δείκτης ATHEX ESG	1,244.62 #	1,231.91	12.71	1.03%	1,231.78	1,245.07	1,057.52	1,311.72	17.68% #
FTSE/Χ.Α. Large Cap	2,656.07 #	2,628.82	27.25	1.04%	2,628.61	2,656.76	2,250.77	2,795.71	17.97% #
FTSE/Χ.Α. Mid Cap	1,615.78 €	1,619.61	-3.83	-0.24%	1,609.21	1,619.61	1,411.43	1,660.73	14.48% #
FTSE/Χ.Α. Υψηλής Μερισματικής Απόδοσης	3,376.23 €	3,393.24	-17.01	-0.50%	3,366.94	3,397.55	3,028.28	3,547.10	11.49% #
FTSE/Χ.Α. Διεθνούς Δραστηριοποίησης Plus	3,111.44 €	3,116.92	-5.48	-0.18%	3,098.60	3,123.81	2,616.09	3,217.08	18.93% #
FTSE/Χ.Α. Mid & Small Cap Θεμελιωδών Μεγεθών	4,868.80 €	4,882.51	-13.71	-0.28%	4,840.71	4,907.62	4,353.12	4,965.04	10.77% #
Δείκτης ATHEX Select Plus	3,591.62 €	3,624.17	-32.55	-0.90%	3,591.11	3,624.17	3,071.06	3,706.63	16.95% #
Δείκτης ATHEX Select	5,378.82 #	5,207.64	171.18	3.29%	5,203.52	5,378.90	4,343.88	6,091.85	23.83% #
FTSE/Χ.Α. Δείκτης Αγοράς	637.28 #	630.36	6.92	1.10%	630.36	637.35	539.21	662.70	18.16% #
Δείκτης Συνολικής Απόδοσης Γενικού Δείκτη Χ.Α.	1,944.45 #	1,929.42	15.03	0.78%	1,929.24	1,945.73	1,641.17	2,015.89	18.48% #
FTSE/Χ.Α. Large Cap Συνολικής Απόδοσης	4,270.21 #	4,226.40	43.81	1.04%			3,623.42	4,431.63	18.58% #
FTSE/Χ.Α. Mid Cap Συνολικής Απόδοσης	2,130.35 €	2,135.40	-5.05	-0.24%			1,881.61	2,180.39	14.68% #
Ελληνικός Δείκτης Mid & Small Cap	1,561.82 €	1,570.43	-8.61	-0.55%	1,559.46	1,570.43	1,365.14	1,599.85	14.41% #
FTSE/Χ.Α. Τράπεζες	813.58 #	792.50	21.08	2.66%	788.93	813.58	640.09	954.15	27.01% #
FTSE/Χ.Α. Ασφάλειες	2,705.76 #	2,682.83	22.93	0.85%	2,675.19	2,705.76	2,652.26	3,042.07	-7.81% €
FTSE/Χ.Α. Χρηματοοικονομικές Υπηρεσίες	1,055.67 #	1,008.36	47.31	4.69%	989.80	1,064.02	672.72	1,375.02	54.02% #
FTSE/Χ.Α. Βιομηχανικά Προϊόντα & Υπηρεσίες	5,889.10 €	5,927.57	-38.47	-0.65%	5,877.10	5,927.57	4,603.86	6,374.93	26.96% #
FTSE/Χ.Α. Εμπόριο	1,134.71 #	1,129.59	5.12	0.45%	1,119.40	1,137.27	901.21	1,154.60	25.91% #
FTSE/Χ.Α. Ακίνητης Περιουσίας	3,818.86 €	3,895.63	-76.77	-1.97%	3,818.86	3,895.63	3,783.96	4,461.05	-6.24% €
FTSE/Χ.Α. Καταναλωτικά Προϊόντα & Υπηρεσίες	12,051.34 #	11,923.00	128.34	1.08%	11,849.99	12,078.86	8,974.47	12,337.62	31.60% #
FTSE/Χ.Α. Τρόφιμα & Ποτά	10,505.29 #	10,287.36	217.93	2.12%	10,287.36	10,512.70	8,101.49	10,512.70	24.08% #
FTSE/Χ.Α. Πρώτες Ύλες	7,446.87 #	7,386.82	60.05	0.81%	7,364.71	7,446.87	6,463.31	7,812.43	14.75% #
FTSE/Χ.Α. Κατασκευές & Υλικά	3,758.47 €	3,774.55	-16.08	-0.43%	3,744.77	3,785.96	3,204.90	3,846.65	17.27% #
FTSE/Χ.Α. Ενέργεια	4,902.65 €	4,936.90	-34.25	-0.69%	4,895.98	5,001.69	4,780.16	5,856.79	-2.53% €
FTSE/Χ.Α. Ταξίδια & Αναψυχή	2,687.55 #	2,674.54	13.01	0.49%	2,636.65	2,694.46	2,196.17	2,694.46	21.21% #
FTSE/Χ.Α. Τεχνολογία	2,303.42 €	2,311.92	-8.50	-0.37%	2,298.19	2,318.68	2,047.81	2,372.79	12.13% #
FTSE/Χ.Α. Τηλεπικοινωνίες	3,738.25 #	3,704.83	33.42	0.90%	3,704.83	3,765.98	3,511.53	4,391.80	-8.19% €
FTSE/Χ.Α. Υπηρεσίες Κοινής Ωφέλειας	5,051.77 €	5,054.42	-2.65	-0.05%	5,012.13	5,075.72	4,598.77	5,289.37	9.85% #
FTSE/Χ.Α. Υγεία	423.42 ~	423.42	0.00	0.00%	423.42	423.42	390.59	469.84	1.08% #
FTSE/Χ.Α. Προσωπικά Προϊόντα	7,079.97 €	7,277.18	-197.21	-2.71%	7,070.21	7,279.06	6,441.87	7,905.24	7.17% #
Δείκτης Όλων των Μετοχών Χ.Α.	264.24 #	262.08	2.16	0.82%	264.24	264.24	231.11	271.62	14.77% #
Ελληνικός Δείκτης Εταιρικών Ομολόγων	121.29 #	121.23	0.06	0.05%			118.78	121.29	1.93% #
Ελληνικός Δείκτης Τιμών Εταιρικών Ομολόγων	86.87 #	86.83	0.04	0.05%			85.96	87.55	0.75% #

Σημείωση 1: Το κλείσιμο των Δεικτών FTSE/Μed 100, Ελληνικός Δείκτης Εταιρικών Ομολόγων και, Ελληνικός Δείκτης Τιμών Εταιρικών Ομολόγων αφορούν την συνεδρίαση της 28/04/2023.

Σημείωση 2: Ο Ελληνικός Δείκτης Mid & Small Cap είναι Customized δείκτης υπολογιζόμενος από το Χρηματιστήριο Αθηνών.

Αναλυτικά Στοιχεία Συναλλαγών Αγοράς Χρεογράφων

	Όλα τα Χρεόγραφα	Κύρια Αγορά	Επιτήρηση	Διαπραγματεύσιμα Αμοιβαία Κεφάλαια
Σύνολα	115	105	9	1
Ανοδικές / Καθοδικές / Σταθερές:	48 / 51 / 16	45 / 45 / 15	2 / 6 / 1	1 / 0 / 0
Κεφαλαιοποίηση Χ.Α. (εκατ €) **	75,655.31	75,295.68	359.63	
Μέση Ημερήσια Αξία Συν/γών (χιλ. €)	103,393.25	103,132.24	273.41	36.93
Αξία Συναλλαγών	72,663.85	72,185.10	130.74	348.01
Κύριος Πίνακας:	55,313.82	54,835.07	130.74	348.01
Προσυμφωνημένων Συναλλαγών 6_1_2_3:	17,350.04	17,350.04	0.00	0.00
Πίνακας Εκποιήσεων:	0.00	0.00	0.00	0.00
Πίνακας Ειδικών Όρων:	0.00	0.00	0.00	0.00
Μέσος Ημερήσιος Όγκος Συναλλαγών	42,152,006	40,897,137	1,262,030	1,452
Όγκος Συναλλαγών	16,379,158	16,001,969	364,188	13,001
Κύριος Πίνακας:	14,609,584	14,232,395	364,188	13,001
Προσυμφωνημένων Συναλλαγών 6_1_2_3:	1,769,574	1,769,574	0	0
Πίνακας Εκποιήσεων:	0	0	0	0
Πίνακας Ειδικών Όρων:	0	0	0	0
Μέσο Ημερήσιο Πλήθος Πράξεων	36,277	36,014	261	3
Αριθμός Πράξεων	24,646	24,531	112	3
Κύριος Πίνακας:	24,632	24,517	112	3
Προσυμφωνημένων Συναλλαγών 6_1_2_3:	14	14	0	0
Πίνακας Εκποιήσεων:	0	0	0	0
Πίνακας Ειδικών Όρων:	0	0	0	0

Στοιχεία Συναλλαγών Κλάδων Χρηματιστηρίου Αθηνών & Χρηματοοικονομικών Προϊόντων (Δ.Α.Κ.)

Κωδικός	Κλάδοι	Ανοδικές / Καθοδικές / Σταθερές	Αριθμός Πράξεων	Όγκος Συναλλαγών	Αξία Συναλλαγών	% στη Συνολική Αξία
12000	- Χρηματοοικονομικά Προϊόντα	1 / 0 / 0	3	13,001	348,006.71	0.48%
3510	- Ακίνητη Περιουσία	4 / 3 / 4	614	154,054	574,791.98	0.79%
3030	- Ασφάλειες	1 / 0 / 0	5	175	619.10	0.00%
5020	- Βιομηχανικά Προϊόντα & Υπηρεσίες	6 / 9 / 2	3,000	771,624	12,488,683.65	17.19%
4040	- Εμπόριο	3 / 1 / 0	222	36,267	127,420.70	0.18%
6010	- Ενέργεια	2 / 2 / 0	2,117	278,371	5,168,669.81	7.11%
4020	- Καταναλωτικά Προϊόντα & Υπηρεσίες	4 / 3 / 0	856	244,967	3,649,577.93	5.02%
5010	- Κατασκευές & Υλικά Κατασκευών	5 / 6 / 2	1,465	571,758	1,630,245.97	2.24%
4030	- Μέσα Ενημέρωσης	0 / 0 / 1	7	1,120	611.40	0.00%
4520	- Προσωπική Φροντίδα, Φάρμακα & Παντοπωλεία	0 / 3 / 0	86	16,600	111,187.41	0.15%
5510	- Πρώτες Ύλες	5 / 6 / 3	1,053	299,433	993,408.99	1.37%
4050	- Ταξίδια και Αναψυχή	2 / 4 / 0	2,187	759,469	5,676,552.12	7.81%
1010	- Τεχνολογία	3 / 5 / 2	793	221,365	548,263.94	0.75%
1510	- Τηλεπικοινωνίες	2 / 0 / 0	1,516	1,132,932	15,176,075.68	20.89%
3010	- Τράπεζες	4 / 1 / 1	8,019	10,577,108	21,369,526.24	29.41%
4510	- Τρόφιμα, Ποτά & Καπνοβιομηχανίες	3 / 1 / 0	411	58,799	1,282,969.53	1.77%
2010	- Υγεία	1 / 1 / 0	194	221,157	126,082.80	0.17%
6510	- Υπηρεσίες Κοινής Ωφέλειας	1 / 4 / 0	1,643	362,272	2,999,721.84	4.13%
3020	- Χρηματοοικονομικές Υπηρεσίες	1 / 2 / 1	455	658,686	391,435.71	0.54%

Οι 10 Μετοχές με τη μεγαλύτερη Άνοδο & Πτώση

Κύρια Αγορά

Μετοχές με τη μεγαλύτερη Θετική μεταβολή τιμής	Τιμή κλεισ.	Μεταβ.	Μετοχές με τη μεγαλύτερη Αρνητική μεταβολή τιμής	Τιμή κλεισ.	Μεταβ.
MIG (ΚΟ)	0.143	30.00% #	ΚΥΡΙΑΚΟΥΛΗΣ (ΚΟ)	0.906	-23.22% Α
MEVACO (ΚΟ)	3.5	6.06% #	ΕΥΔΑΠ (ΚΟ)	6.31	-3.52% Α
ΠΕΙΡΑΙΩΣ FINANCIAL HOLD (ΚΟ)	2.266	4.71% #	ΣΑΡΑΝΤΗΣ ΓΡ. (ΚΟ)	7.07	-2.89% Α
ΛΑΝΙΦΑΡΜ (ΚΟ)	0.423	4.70% #	ΕΛΛΗΝ. ΧΡΗΜΑΤΙΣΤΗΡΙΑ-Χ.Α. (ΚΟ)	4.085	-2.74% Α
EUROBANK HOLDINGS (ΚΟ)	1.31	3.97% #	LAMDA DEVELOPMENT(ΚΟ)	5.625	-2.51% Α
ΚΡΙ - ΚΡΙ (ΚΟ)	6.82	3.02% #	ΤΕΧΝΙΚΗ ΟΛΥΜΠΙΑΚΗ (ΚΟ)	2	-2.44% Α
ΚΛΟΥΚΙΝΑΣ - ΛΑΠΠΑΣ (ΚΟ)	0.986	2.92% #	ΠΛΑΣΤΙΚΑ ΚΡΗΤΗΣ (ΚΟ)	16.3	-2.39% Α
ALPHA ΥΠΗΡΕΣΙΩΝ ΣΥΜΜ (ΚΟ)	1.165	2.33% #	ΙΚΤΙΝΟΣ ΕΛΛΑΣ (ΚΟ)	0.52	-2.26% Α
COCA-COLA HBC AG (ΚΟ)	28.08	2.11% #	ΑΕΡΟΠΟΡΙΑ ΑΙΓΑΙΟΥ (ΚΟ)	7.8	-2.01% Α
ΑΒΑΞ Α.Ε. (ΚΟ)	0.888	1.95% #	ΕΛΤΟΝ (ΚΟ)	2.45	-2.00% Α

Μετοχές με τη μεγαλύτερη Αξία Συναλλαγών	Αξία (χιλ. €)	Μεταβ.	Μετοχές με το μεγαλύτερο Όγκο Συναλλαγών	Όγκος	Μεταβ.
ΟΤΕ (ΚΟ)	15,172.47	0.91% #	ALPHA ΥΠΗΡΕΣΙΩΝ ΣΥΜΜ (ΚΟ)	3,540,337	2.33% #
ΜΥΤΙΛΗΝΑΙΟΣ (ΚΟ)	11,302.25	-0.77% Α	ΠΕΙΡΑΙΩΣ FINANCIAL HOLD (ΚΟ)	3,100,551	4.71% #
ΕΘΝΙΚΗ ΤΡΑΠΕΖΑ (ΚΟ)	7,266.79	0.21% #	EUROBANK HOLDINGS (ΚΟ)	2,398,068	3.97% #
ΠΕΙΡΑΙΩΣ FINANCIAL HOLD (ΚΟ)	6,851.45	4.71% #	ΕΘΝΙΚΗ ΤΡΑΠΕΖΑ (ΚΟ)	1,535,078	0.21% #
ΟΠΑΠ (ΚΟ)	5,107.77	0.77% #	ΟΤΕ (ΚΟ)	1,132,362	0.91% #
ΜΟΤΟΡ ΟΪΛ (ΚΟ)	4,841.58	-0.55% Α	MIG (ΚΟ)	593,861	30.00% #
ALPHA ΥΠΗΡΕΣΙΩΝ ΣΥΜΜ (ΚΟ)	4,092.09	2.33% #	ΜΥΤΙΛΗΝΑΙΟΣ (ΚΟ)	437,355	-0.77% Α
JUMBO (ΚΟ)	3,466.22	1.33% #	ΟΠΑΠ (ΚΟ)	325,730	0.77% #
EUROBANK HOLDINGS (ΚΟ)	3,111.62	3.97% #	ΜΟΤΟΡ ΟΪΛ (ΚΟ)	223,351	-0.55% Α
ΔΕΗ (ΚΟ)	1,406.17	-0.13% Α	CENERGY HOLDINGS (ΚΑ)	205,413	-0.11% Α

Σημείωση: Απεικονίζονται οι Μετοχές που δεν ανήκουν στην Κατηγορία Επιτήρησης και πραγματοποίησαν κατά τη διάρκεια της συνεδρίασης Αξία Συναλλαγών μεγαλύτερη από 10,000 Ευρώ.

Αναλυτικά Στοιχεία Συναλλαγών Αγοράς Παραγώγων

	Αριθμός Πράξεων	Όγκος	Ανοικτές θέσεις
Σ.Μ.Ε. σε Δείκτες	233	1,112	6,450
FTSE/X.A. Τράπεζες	7	41	1,030
FTSE/X.A. Large Cap	226	1,071	5,420
Σ.Μ.Ε. σε Μετοχές	1,339	16,608	382,675
ΑΔΜΗΕ ΣΥΜΜΕΤΟΧΩΝ Α.Ε. (ΚΟ)	5	45	12,642
ΑΕΡΟΠΟΡΙΑ ΑΙΓΑΙΟΥ (ΚΟ)	3	10	1,820
ΑΙΡΡΗΑ ΥΠΗΡΕΣΙΩΝ ΣΥΜΜ (ΚΟ)	184	6,335	135,962
ΑΥΤΟΗΕΛΛΑΣ (ΚΟ)	2	6	71
ΑΒΑΞ Α.Ε. (ΚΟ)	0	0	357
COCA-COLA HBC AG (ΚΟ)	6	12	431
CEENERGY HOLDINGS (ΚΑ)	43	151	5,923
ΕΛΛΑΚΤΩΡ (ΚΟ)	6	30	882
ΕΛΒΑΛΧΑΛΚΟΡ (ΚΟ)	14	54	1,330
EUROBANK HOLDINGS (ΚΟ)	97	1,811	31,383
ΕΥΔΑΠ (ΚΟ)	1	5	498
FOURLIS ΣΥΜΜΕΤΟΧΩΝ (ΚΟ)	2	3	1,625
ΓΕΚ ΤΕΡΝΑ (ΚΟ)	11	22	8,166
ΕΛΛΗΝ. ΧΡΗΜΑΤΙΣΤΗΡΙΑ-Χ.Α. (ΚΟ)	9	31	1,749
HELLENIQ ENERGY (ΚΟ)	2	7	1,535
INTRACOM HOLDINGS (ΚΟ)	15	22	4,448
INTRAKAT (ΚΟ)	15	144	8,079
JUMBO (ΚΟ)	6	24	378
LAMDA DEVELOPMENT(ΚΟ)	10	16	5,807
MIG (ΚΟ)	6	31	1,431
ΜΟΤΟΡ ΟΪΛ (ΚΟ)	31	95	1,331
ΜΥΤΙΛΗΝΑΙΟΣ (ΚΟ)	199	677	2,470
ΕΘΝΙΚΗ ΤΡΑΠΕΖΑ (ΚΟ)	199	2,005	20,341
ΟΠΑΠ (ΚΟ)	8	9	1,738
ΟΤΕ (ΚΟ)	67	312	10,513
ΟΛΠ (ΚΟ)	0	0	364
ΠΕΙΡΑΙΩΣ FINANCIAL HOLD (ΚΟ)	331	4,583	82,081
ΔΕΗ (ΚΟ)	34	85	22,324
QUEST ΣΥΜΜΕΤΟΧΩΝ (ΚΟ)	0	0	97
ΤΕΡΝΑ ΕΝΕΡΓΕΙΑΚΗ (ΚΟ)	12	33	10,314
ΤΙΤΑΝ CEMENT (ΚΑ)	1	5	882
VIOTALCO SA/NV (ΚΑ)	20	45	5,703
Δικαιώματα σε Δείκτες	13	64	1,011
FTSE/X.A. Large Cap	13	64	1,011
Δικαιώματα σε Μετοχές	1	2	516
ΑΙΡΡΗΑ ΥΠΗΡΕΣΙΩΝ ΣΥΜΜ (ΚΟ)	0	0	29
ΕΘΝΙΚΗ ΤΡΑΠΕΖΑ (ΚΟ)	0	0	280
ΟΠΑΠ (ΚΟ)	0	0	63
ΟΤΕ (ΚΟ)	0	0	4
ΠΕΙΡΑΙΩΣ FINANCIAL HOLD (ΚΟ)	1	2	6
ΔΕΗ (ΚΟ)	0	0	134
Συνολική Δραστηριότητα	1,586	17,786	390,652

Ημερήσιο Δελτίο Τιμών

Έτος: 144 Αύξων Αριθμός Συνεδρίασης: 81

Ενότητα 2: Αναλυτικά Στοιχεία Συναλλαγών Χρεογράφων

Τετάρτη, 3 Μαΐου, 2023

Πληθος Χρεογράφων	Ονομ. Αξία	Μερίσματα [1]			Ημερ.Τελευτ.Αποκοπής		Σημ.	Χρεόγραφα	Τιμή κλεισίματος	% μεταβ.	Προηγ. Κλείσιμο-ημ/νία	Άνοιγμα	Κατωτ Τιμή	Ανωτ Τιμή	Τελ Σταθμ Τιμή	Τελευταία ζήτηση [7]	Τελευταία προσφορά [7]	P/E μετά φ.	Χρήσιμ Όγκος	Πράξεις	Αξία Συναλλαγών[8]	Χ.Α. Εταιρείας (χιλ. €) [3,5]	Χαμηλό έτους	Υψηλό έτους	Κλάδος [4]	
		2020	2021	2022	Μέρισμα [2]	Δικαίωμα																				
7,125,216	0.650	---	---	---	01/07/2005	14/12/1999	4955	ΚΡΕΚΑ (ΚΟ)	0.28	---	0.28	06/04/2023	---	---	---	---	---	---	---	---	---	---	1,995.06	0.17	0.43	45102010
7,734,375	1.00	---	---	---	09/07/2007	07/01/2011	5277	ΛΙΒΑΝΗ ΕΚΔΟΤ. ΟΡΓ. (ΚΟ)	0.125	---	0.125	28/04/2023	---	---	---	---	841@0.130	---	---	---	---	---	966.80	0.12	0.18	40301030
22,075,665	0.330	0.05	0.1	---	21/06/2022	23/11/2021	---	ΠΛΑΙΣΙΟ COMPUTERS (ΚΟ)	4.58	---	4.58	19/04/2023	---	---	---	---	---	---	---	---	---	---	101,106.55	4.48	4.6	40401010

Σημειώσεις Χρεογράφων

Κωδικός	Κείμενο σημείωσης
()	- Προσαρμοσμένα Μέρισματα λόγω διανομής Δωρεάν μετοχών.
*	- Τελευταία προσαρμοσμένη τιμή κλεισίματος.
[1]	- Καθαρά μερίσματα.
[2]	- Στη στήλη "Ημερ. Αποκοπής τελευταίου δικαιώματος" αναφέρεται η Ημερομηνία εισαγωγής για Νέες Εταιρείες.
[3]	- Η Χρηματιστηριακή αξία αναφέρεται στο σύνολο των μετοχών
[4]	- Η κωδικοποίηση των Κλάδων Οικονομικής Δραστηριότητας του Χ.Α. παρουσιάζονται στο Παράρτημα Α
[5]	- Η Χρηματιστηριακή Αξία αναφέρεται στο σύνολο των κατηγοριών μετοχών (εφόσον έχουν εισαχθεί περισσότερες της μιας κατηγορίες) και δεν αναφέρεται σε επιμέρους κατηγορίες μετοχών μιας εταιρείας.
[6]	- P/E μεγαλύτερο του 100
[7]	- Τελευταία εικόνα του Βιβλίου Εντολών πριν το τέλος της συνεδρίασης
[8]	- Στην Αξία Συναλλαγών των Μετοχών περιλαμβάνονται όλοι οι τύποι Πακέτων
4750	- Μεταφορά στην Κατηγορία Επιτήρησης από 8/4/2011.
4955	- Μεταφορά στην Επιτήρηση από 5/4/2013.
4957	- Μεταφορά στην Επιτήρηση από 5/4/2013.
4958	- Μεταφορά στην Επιτήρηση από 5/4/2013.
4959	- Μεταφορά στην Επιτήρηση από 5/4/2013.
5093	- Μεταφορά στην Κατηγορία Επιτήρησης από 8/4/2015.
5141	- Μεταφορά στην Κατηγορία Επιτήρησης από 10/05/2017.
5160	- Μεταφορά στην Κατηγορία Επιτήρησης από 15/04/2016.
5165	- Μεταφορά στην Κατηγορία Επιτήρησης από 15/02/2018.
5179	- Αναστολή διαπραγμάτευσης από 25/05/2018.
5193	- Μεταφορά στην κατηγορία Επιτήρησης από 25/10/2018.
5197	- Μεταφορά στην κατηγορία Επιτήρησης από 07/11/2018.
5216	- Αναστολή διαπραγμάτευσης από 01/10/2019.
5232	- Μεταφορά στην Κατηγορία Επιτήρησης από 08/04/2011.
5233	- Αναστολή διαπραγμάτευσης από 13/05/2020.
5248	- Μεταφορά στην κατηγορία Επιτήρησης από 06/09/2011.
5253	- Μεταφορά στην Επιτήρηση από 14/5/2021.
5275	- Μεταφορά στη Κατηγορία Επιτήρησης από 09/07/2020.
5277	- Αναστολή διαπραγμάτευσης από 02/05/2023.
5278	- Αναστολή διαπραγμάτευσης από 03/05/2023.

Στοιχεία Συναλλαγών Πακέτων

Χρεόγραφο	Όγκος πακέτου	Τιμή πακέτου	Αξία πακέτου	Ώρα έγκρισης	Σημείωση
ΠΕΙΡΑΙΩΣ FINANCIAL HOLD (ΚΟ)	500,000	2.18	1,091,000.00	10:49:28	20
ΜΥΤΙΛΗΝΑΙΟΣ (ΚΟ)	29,143	25.84	753,055.12	10:51:54	20
ΕΘΝΙΚΗ ΤΡΑΠΕΖΑ (ΚΟ)	70,589	4.75	335,297.75	11:17:25	20
ΠΕΙΡΑΙΩΣ FINANCIAL HOLD (ΚΟ)	249,884	2.18	544,747.12	11:45:22	20
ΟΠΑΠ (ΚΟ)	23,568	15.78	371,903.04	12:19:31	20
ΟΤΕ (ΚΟ)	50,000	13.40	670,000.00	13:15:10	20
ΟΤΕ (ΚΟ)	460,515	13.42	6,180,111.30	13:34:06	20
ALPHA TRUST (ΚΟ)	30,000	5.20	156,000.00	14:45:45	20
ΟΤΕ (ΚΟ)	120,000	13.40	1,608,000.00	15:42:56	20
ΜΥΤΙΛΗΝΑΙΟΣ (ΚΟ)	134,665	25.84	3,479,743.60	16:58:20	20
JUMBO (ΚΟ)	39,685	20.94	831,003.90	16:59:52	20
ΜΟΤΟΡ ΟΪΛ (ΚΟ)	14,525	21.74	315,773.50	17:00:50	20
ΜΟΤΟΡ ΟΪΛ (ΚΟ)	35,000	21.72	760,200.00	17:02:17	20
JUMBO (ΚΟ)	12,000	21.10	253,200.00	17:02:46	20

Σημειώσεις πακέτων

- 9 - Μέθοδος 6-1 / Ειδική Χρέωση
- 10 - Μέθοδος 6-1 / Ειδική Χρέωση, Αυθημερόν Διακανονισμός
- 14 - Μέθοδος 6-3 / Πακέτο Αποκατάστασης, Ατελής αγορά και Πώληση
- 18 - Μέθοδος 6-2 / SPOT 1
- 19 - Μέθοδος 6-2 / SPOT 2
- 20 - Μέθοδος 6-1 και Μέθοδος 6-1 Αυθημερόν Διακανονισμός
- 21 - Άλλη Προσυμφωνημένη

Στοιχεία Συναλλαγών Δικαιωμάτων

Ημερ. αποκοπής	Έναρξη εξάσκησης	Λήξη εξάσκησης	Λήξη διαπραγμάτευσης	Δικαιώματα	Κατωτ Τιμή	Ανωτ Τιμή	Τιμή κλεισ.	Τελευταία ζήτηση	Τελευταία προσφορά	Όγκος	Πράξεις	Αξία Συναλλαγών
----------------	------------------	----------------	----------------------	------------	------------	-----------	-------------	------------------	--------------------	-------	---------	-----------------

Δεν υπάρχουν Συναλλαγές Δικαιωμάτων.

Στοιχεία Συναλλαγών Εκποιήσεων

Χρεόγραφα	Τύπος Χρεογράφου	Όγκος Συναλλαγών	Αριθμός Πράξεων	Αξία Συναλλαγών	Σημείωση
-----------	------------------	------------------	-----------------	-----------------	----------

Δεν πραγματοποιήθηκαν Εκποιήσεις Μετοχών.

Σημειώσεις Εκποιήσεων

- 1 - Δημόσιος Ανοικτός Πλειστηριασμός
- 2 - Εκποίηση Ενσώματων Ονομαστικών Μετοχών
- 3 - Εκποίηση Αδιάθετων Κλασματικών Υπολοίπων

Στοιχεία Ενεργητικού Διαπραγματεύσιμων Αμοιβαίων Κεφαλαίων (Δ.Α.Κ.)

	Ημερομηνία συναλλαγών	Δημιουργία / Εξαγορά	Αριθ. Μερ. (T-1)	Νέα Μερ. (T-1)	Εξαγορασθ. Μερ. (T-1)	Μερίδια (T) [1]	Αξία Ενεργητικού [2]	Καθαρή Τιμή	Μέρισμα /Μερίδιο	Ημερ. Αποκοπής
ALPHA ETF FTSE Athex Large Cap	03/05/2023	5,000	906,928	---	---	906,928	24,029,760.00	26.4958	0.52	01/07/2022

Σημειώσεις Δ.Α.Κ.

[1] - Αριθμ. μεριδίων (T) = Αριθμ. μεριδίων (T-1) + Νεοεκδιθέντα μερίδια (T-1) - Εξαγορασθέντα μερίδια (T-1)

[2] - Περιλαμβάνονται και τα μερίδια που δημιουργήθηκαν / εξαγοράσθηκαν την ημέρα T-1.

Περιγραφή	Στοιχεία
Όνομασία Δ.Α.Κ.	ALPHA ETF FTSE Athex Large Cap
Σύμβολο Δ.Α.Κ. (GR)	ΑΔΑΚ
Σύμβολο Δ.Α.Κ. (EN)	AETF
ISIN Δ.Α.Κ.	GRF000153004
Κατηγορία Διαπραγμάτευσης	Διαπραγματεύσιμα Αμοιβαία Κεφάλαια (Δ.Α.Κ.)
Τύπος Δ.Α.Κ.	Μετοχών
Τρόπος διαχείρισης	Παθητικός
Επενδυτική Στρατηγική	Σκοπός της επενδυτικής πολιτικής του Αμοιβαίου Κεφαλαίου είναι η αναπαραγωγή της αποδόσεως του Δείκτη FTSE/X.A. Large Cap του Χρηματιστηρίου Αθηνών σε όρους Ευρώ, ακολουθώντας πλήρως και πανομοιότυπες τη σύνθεση του υποκείμενου Δείκτη.
Εκδότης	ΑΛΦΑ ASSET MANAGEMENT Α.Ε.Δ.Α.Κ.
Εταιρεία Διαχείρισης	ΑΛΦΑ ASSET MANAGEMENT Α.Ε.Δ.Α.Κ.
Ειδικοί Διαπραγματευτές	ΑΛΦΑ FINANCE Α.Χ.Ε.Π.Ε.Υ. , ΕΘΝΙΚΗ ΧΡΗΜΑΤΙΣΤΗΡΙΑΚΗ Α.Χ.Ε.Π.Ε.Υ.
Θεματοφύλακας	ΑΛΦΑ ΤΡΑΠΕΖΑ Α.Ε.
Σύμβολο Δείκτη (GR)	FTSE
Σύμβολο Δείκτη (EN)	FTSE
Όνομασία Δείκτη	FTSE/X.A. Large Cap
ISIN Δείκτη	GRI99201A006
Κλάσμα Δείκτη [1]	1/100
Αρχική Τιμή Μεριδίου	21.76
Συνολικός Αριθμός Μεριδίων [2]	906,928
Ημερομηνία πρώτης Έκδοσης	14/01/2008
Ημερομηνία έναρξης Διαπραγμάτευσης	24/01/2008
Νόμισμα Διαπραγμάτευσης	ΕΥΡΩ
Νόμισμα Ενεργητικού	ΕΥΡΩ
Αρχική Αξία Ενεργητικού [3]	3,000,000.00
Αριθμ. Μεριδίων για Δημιουργία-Εξαγορά [4]	5,000
Αμοιβή Διαχείρισης	0.375

Σημειώσεις Δ.Α.Κ.

[1] - Το κλάσμα της τιμής του δείκτη που αποτελεί η τιμή της πρώτης έκδοσης

[2] - Ο αριθμός μεριδίων που διαπραγματεύθηκαν στο Χρηματιστήριο την ημέρα T

[3] - Η αξία του ενεργητικού κατά την έκδοση

[4] - Ο αριθμός μεριδίων που απαιτείται κατά τη διαδικασία δημιουργίας εξαγοράς

03/05/2023

Ανακοινώσεις

Η.Δ.Τ.



ΑΝΑΚΟΙΝΩΣΕΙΣ

ΓΝΩΣΤΟΠΟΙΗΣΕΙΣ ΕΤΑΙΡΙΩΝ

From: MERMEREN KOMBINAT A.D. PRILEP
Posted At: 02 May 2023 17:20
Conversation: ΣΧΟΛΙΑΣΜΟΣ ΟΙΚΟΝΟΜΙΚΩΝ ΑΠΟΤΕΛΕΣΜΑΤΩΝ 1ου
ΤΡΙΜΗΝΟΥ 2023
Posted To: DOLAnnouncements2

Subject: ΣΧΟΛΙΑΣΜΟΣ ΟΙΚΟΝΟΜΙΚΩΝ ΑΠΟΤΕΛΕΣΜΑΤΩΝ 1ου
ΤΡΙΜΗΝΟΥ 2023

Δείτε Συνημμένο.

[ΣΧΟΛΙΑΣΜΟΣ ΟΙΚΟΝΟΜΙΚΩΝ ΑΠΟΤΕΛΕΣΜΑΤΩΝ 1ου ΤΡΙΜΗΝΟΥ 2023](#)

From: ΕΛΛΑΚΤΩΡ Α.Ε.
Posted At: 02 May 2023 17:38
Conversation: ΑΝΑΚΟΙΝΩΣΗ -ΕΠΙΚΕΦΑΛΗΣ ΕΠΕΝΔΥΤΙΚΩΝ ΣΧΕΣΕΩΝ (IRO)
Posted To: DOLAnnouncements2

Subject: ΑΝΑΚΟΙΝΩΣΗ -ΕΠΙΚΕΦΑΛΗΣ ΕΠΕΝΔΥΤΙΚΩΝ ΣΧΕΣΕΩΝ (IRO)

Ανακοίνωση

Η Διοίκηση της ΕΛΛΑΚΤΩΡ (εφεξής η «Εταιρεία») ενημερώνει το επενδυτικό κοινό ότι ο κ. Ανδρέας Παπαναγιωτόπουλος, Group Treasurer & Finance Manager, αναλαμβάνει και καθήκοντα υπευθύνου Επενδυτικών Σχέσεων (IRO- Εξυπηρέτησης Μετόχων & Εταιρικών Ανακοινώσεων) της Εταιρείας.

Κηφισιά, 2 Μαΐου 2023

From: ΓΡ. ΣΑΡΑΝΤΗΣ Α.Β.Ε.Ε.
Posted At: 02 May 2023 18:10
Conversation: ΑΝΑΚΟΙΝΩΣΗ ΡΥΘΜΙΖΟΜΕΝΗΣ ΠΛΗΡΟΦΟΡΙΑΣ ΤΟΥ Ν.
3556/2007: Γνωστοποίηση συναλλαγών
Posted To: DOLAnnouncements2

Subject: ΑΝΑΚΟΙΝΩΣΗ ΡΥΘΜΙΖΟΜΕΝΗΣ ΠΛΗΡΟΦΟΡΙΑΣ ΤΟΥ Ν.
3556/2007: Γνωστοποίηση συναλλαγών

Παρακαλώ δείτε το συνημμένο.

[Ανακοίνωση ρυθμιζόμενης πληροφορίας του Ν.3556](#)

From: ΓΡ. ΣΑΡΑΝΤΗΣ Α.Β.Ε.Ε.
Posted At: 02 May 2023 18:18
Conversation: ΑΝΑΚΟΙΝΩΣΗ ΡΥΘΜΙΖΟΜΕΝΗΣ ΠΛΗΡΟΦΟΡΙΑΣ ΤΟΥ Ν.
3556/2007: Γνωστοποίηση συναλλαγών
Posted To: DOLAnnouncements2

Subject: ΑΝΑΚΟΙΝΩΣΗ ΡΥΘΜΙΖΟΜΕΝΗΣ ΠΛΗΡΟΦΟΡΙΑΣ ΤΟΥ Ν.
3556/2007: Γνωστοποίηση συναλλαγών

Παρακαλώ δειτε το συνημμένο.

[Ανακοίνωση ρυθμιζόμενης πληροφορίας του Ν.3556](#)

From: ΒΑΡΒΑΡΕΣΟΣ Α.Ε.
Posted At: 02 May 2023 18:28
Conversation: Ετήσια Οικονομικά αποτελέσματα 2022
Posted To: DOLAnnouncements2

Subject: Ετήσια Οικονομικά αποτελέσματα 2022

Ο κύκλος εργασιών της εταιρίας «ΒΑΡΒΑΡΕΣΟΣ Α.Ε. Ευρωπαϊκά Νηματουργεία» κατά το έτος 2022 διαμορφώθηκε σε 7,03 εκατ. Ευρώ έναντι 8,22 εκατ. Ευρώ της αντίστοιχης περιόδου του 2021, σημειώνοντας μείωση 14,45%. Οι εξαγωγές κατά το ίδιο διάστημα ανήλθαν σε 6,29 εκατ. Ευρώ ποσοστό 89,24% των συνολικών πωλήσεων. Τα αποτελέσματα προ φόρων χρηματοδοτικών, επενδυτικών αποτελεσμάτων και αποσβέσεων (ΕΒΙΤΔΑ) του 2022 ανήλθαν σε ζημίες -5,69 εκατ. Ευρώ έναντι ζημιών -4,35 εκατ. Ευρώ το 2021. Το μικτό περιθώριο κέρδους διαμορφώθηκε αρνητικό σε -4,97 εκατ. Ευρώ έναντι -3,77 εκατ. Ευρώ της προηγούμενης χρήσης. Τα αποτελέσματα της εταιρίας εμφανίζουν ζημίες -8,57 εκατ. Ευρώ έναντι ζημιών -6,78 εκατ. Ευρώ στο αντίστοιχο διάστημα της προηγούμενης περιόδου.

Η Διοίκηση της Εταιρείας είναι σε επαφές και συζητήσεις με στρατηγικό επενδυτή του εξωτερικού για την εξυγίανση της.

Η Ετήσια Οικονομική Έκθεση της χρήσεως 2022 έχει αναρτηθεί στην ιστοσελίδα της εταιρίας www.varvaressos.gr

From: DIMAND A.E.
Posted At: 02 May 2023 18:34
Conversation: Ανακοίνωση Αγοράς Ιδίων Μετοχών
Posted To: DOLAnnouncements2

Subject: Ανακοίνωση Αγοράς Ιδίων Μετοχών

Παρακαλώ δείτε συνημμένα

[Ανακοίνωση Αγοράς Ιδίων Μετοχών](#)

From: LAMDA DEVELOPMENT A.E.
Posted At: 02 May 2023 18:39
Conversation: Οικονομικά Αποτελέσματα Έτους 2022
Posted To: DOLAnnouncements2

Subject: Οικονομικά Αποτελέσματα Έτους 2022

Οικονομικά Αποτελέσματα Έτους 2022

[Οικονομικά Αποτελέσματα Έτους 2022](#)

From: VIOHALCO SA/NV
Posted At: 02 May 2023 19:03
Conversation: Γνωστοποίηση συναλλαγής [άρθρο 19 του Κανονισμού (ΕΕ) αριθ. 596/2014]
Posted To: DOLAnnouncements2

Subject: Γνωστοποίηση συναλλαγής [άρθρο 19 του Κανονισμού (ΕΕ) αριθ. 596/2014]

[Γνωστοποίηση συναλλαγής \[άρθρο 19 του Κανονισμού \(ΕΕ\) αριθ. 596/2014\]](#)

From: ΔΕΗ Α.Ε.
Posted At: 03 May 2023 09:17
Conversation: Σχολιασμός δημοσιευμάτων
Posted To: DOLAnnouncements2

Subject: Σχολιασμός δημοσιευμάτων

Δείτε την ανακοίνωση

[Ανακοίνωση](#)

From: ΜΟΤΟΡ ΟΪΛ Α.Ε.
Posted At: 03 May 2023 09:40
Conversation: Ολοκλήρωση της συναλλαγής δωρεάν διάθεσης ιδίων μετοχών σε στέλεχος συνδεδεμένης εταιρείας (απόφαση Έκτακτης Γενικής Συνέλευσης της 22ης Μαρτίου 2023)
Posted To: DOLAnnouncements2
Subject: Ολοκλήρωση της συναλλαγής δωρεάν διάθεσης ιδίων μετοχών σε στέλεχος συνδεδεμένης εταιρείας (απόφαση Έκτακτης Γενικής Συνέλευσης της 22ης Μαρτίου 2023)

Η ΜΟΤΟΡ ΟΙΛ (ΕΛΛΑΣ) ΔΙΥΛΙΣΤΗΡΙΑ ΚΟΡΙΝΘΟΥ Α.Ε. ανακοινώνει ότι στις 2 Μαΐου 2023 πραγματοποιήθηκε μέσω συναλλαγής εκτός κύκλου (Over The Counter Transactions) η μεταφορά συνολικά πεντακοσίων τριάντα τριών (533) ιδίων μετοχών εκδόσεως της Εταιρείας στην προσωπική Μεριίδα που τηρεί στο Σύστημα 'Αυλων Τίτλων (Σ.Α.Τ.) στέλεχος συνδεδεμένης εταιρείας σε συνέχεια της σχετικής απόφασης της Έκτακτης Γενικής Συνέλευσης των Μετόχων της 22^{ης} Μαρτίου 2023 σύμφωνα με το άρθρο 114 του Νόμου 4548/2018.

Ο δικαιούχος παρέλαβε τις μετοχές άνευ χρηματικού ανταλλάγματος και χωρίς υποχρέωση διακράτησης για συγκεκριμένο χρονικό διάστημα.

Κατόπιν της παραπάνω συναλλαγής, ο αριθμός των ιδίων μετοχών στο χαρτοφυλάκιο της Εταιρείας διαμορφώνεται σε 2.370.936 και αντιστοιχεί σε ποσοστό 2,14% του μετοχικού κεφαλαίου της.

Μαρούσι, 3 Μαΐου 2023

Το Διοικητικό Συμβούλιο

From: ΜΥΤΙΛΗΝΑΙΟΣ Α.Ε.
Posted At: 03 May 2023 09:58
Conversation: Απόκτηση Ιδίων Μετοχών
Posted To: DOLAnnouncements2

Subject: Απόκτηση Ιδίων Μετοχών

Δείτε παρακάτω:

[Απόκτηση Ιδίων Μετοχών](#)

From: ALPHA ΥΠΗΡΕΣΙΩΝ ΚΑΙ ΣΥΜΜΕΤΟΧΩΝ Α.Ε.
Posted At: 03 May 2023 10:16
Conversation: Alpha Services and Holdings Investor Day 2023, την Τετάρτη 7 Ιουνίου 2023
Posted To: DOLAnnouncements2

Subject: Alpha Services and Holdings Investor Day 2023, την Τετάρτη 7 Ιουνίου 2023

Alpha Services and Holdings Investor Day 2023, την Τετάρτη 7 Ιουνίου 2023

[Δελτίο Τύπου](#)

From: ALPHA TRUST ΑΝΔΡΟΜΕΔΑ Α.Ε.Ε.Χ.
Posted At: 03 May 2023 10:20
Conversation: ΓΝΩΣΤΟΠΟΙΗΣΗ ΓΙΑ ΤΗΝ ΑΓΟΡΑ ΙΔΙΩΝ ΜΕΤΟΧΩΝ
Posted To: DOLAnnouncements2

Subject: ΓΝΩΣΤΟΠΟΙΗΣΗ ΓΙΑ ΤΗΝ ΑΓΟΡΑ ΙΔΙΩΝ ΜΕΤΟΧΩΝ

Ως συνημμένο

[ΑΓΟΡΑ ΙΔΙΩΝ ΜΕΤΟΧΩΝ 02.05.23](#)

From: BRIQ PROPERTIES Α.Ε.Ε.Α.Π.
Posted At: 03 May 2023 10:42
Conversation: ΓΝΩΣΤΟΠΟΙΗΣΗ ΑΠΟΦΑΣΗΣ ΓΙΑ ΤΗΝ ΑΓΟΡΑ ΙΔΙΩΝ ΜΕΤΟΧΩΝ
Posted To: DOLAnnouncements2

Subject: ΓΝΩΣΤΟΠΟΙΗΣΗ ΑΠΟΦΑΣΗΣ ΓΙΑ ΤΗΝ ΑΓΟΡΑ ΙΔΙΩΝ ΜΕΤΟΧΩΝ

ως συνημμένο αρχείο

[ΓΝΩΣΤΟΠΟΙΗΣΗ ΑΠΟΦΑΣΗΣ ΓΙΑ ΤΗΝ ΑΓΟΡΑ ΙΔΙΩΝ ΜΕΤΟΧΩΝ](#)

From: QUEST ΣΥΜΜΕΤΟΧΩΝ Α.Ε.
Posted At: 03 May 2023 10:44
Conversation: Αγορά ιδίων μετοχών (02/05/2023)
Posted To: DOLAnnouncements2

Subject: Αγορά ιδίων μετοχών (02/05/2023)

Η Quest Συμμετοχών Α.Ε. γνωστοποιεί ότι σύμφωνα με το άρθρο 49 του Ν 4548/2018 και σύμφωνα με τους όρους του Κανονισμού 2273 / 2003 της Ευρωπαϊκής Επιτροπής και σε εκτέλεση της από 15/06/2022 απόφασης της Τακτικής Γενικής Συνέλευσης των Μετόχων της Εταιρείας και της από 3/1/2023 απόφασης του Διοικητικού Συμβουλίου, προέβη κατά τη διάρκεια της συνεδρίασης της 2/5/2023, μέσω της χρηματιστηριακής εταιρείας «Eurobank Equities», σε αγορά 6.000 ιδίων μετοχών με μέση τιμή κτήσης 4,89 ευρώ και συνολική αξία συναλλαγής 29.359,58 ευρώ.

Μετά και την προαναφερόμενη αγορά, η Εταιρεία κατέχει 840.074 ίδιες μετοχές, ποσοστό 0,7835% του συνόλου των μετοχών της Εταιρείας.

From: ΓΕΝΙΚΗ ΕΜΠΟΡΙΟΥ & ΒΙΟΜΗΧΑΝΙΑΣ
Posted At: 03 May 2023 11:22
Conversation: ΑΝΑΚΟΙΝΩΣΗ ΡΥΘΜΙΖΟΜΕΝΗΣ ΠΛΗΡΟΦΟΡΙΑΣ ΤΟΥ Ν.
3556/2007: Γνωστοποίηση συναλλαγών
Posted To: DOLAnnouncements2

Subject: ΑΝΑΚΟΙΝΩΣΗ ΡΥΘΜΙΖΟΜΕΝΗΣ ΠΛΗΡΟΦΟΡΙΑΣ ΤΟΥ Ν.
3556/2007: Γνωστοποίηση συναλλαγών

Η εταιρία «ΓΕΝΙΚΗ ΕΜΠΟΡΙΟΥ & ΒΙΟΜΗΧΑΝΙΑΣ Α.Ε.», σύμφωνα με τις διατάξεις του Ν. 3556/2007 (άρθρα 3 (ιστ), (ββ) και 21), σε συνδυασμό με το άρθρο 11 της απόφασης 1/434/03.07.2007 της Επιτροπής Κεφαλαιαγοράς και το άρθρο 19 του Κανονισμού (ΕΕ) αριθ. 596/2014 του Ευρωπαϊκού Κοινοβουλίου και του Συμβουλίου της 16^{ης} Απριλίου 2014, ενημερώνει το επενδυτικό κοινό ότι η Κα **Μαυρουδή Παναγιώτα** του Δημητρίου, εκτελεστικό μέλος του Διοικητικού Συμβουλίου της εταιρείας (υπόχρεο πρόσωπο με βάση το άρθρο 19 του κανονισμού), ενημέρωσε την εταιρεία ότι κατά την συνεδρίαση του Χ.Α. της 02-05-2023 προέβη στην αγορά 360 ονομαστικών κοινών μετοχών της εταιρείας, συνολικής αξίας Ευρώ 455,03.

From: ΕΠΙΛΕΚΤΟΣ Α.Ε.Β.Ε.
Posted At: 03 May 2023 11:29
Conversation: ΑΝΑΚΟΙΝΩΣΗ ΑΛΛΩΝ ΣΗΜΑΝΤΙΚΩΝ ΓΕΓΟΝΟΤΩΝ (ΔΕΝ ΠΡΟΒΛΕΠΟΝΤΑΙ ΣΕ ΑΛΛΕΣ ΚΑΤΗΓΟΡΙΕΣ)
Posted To: DOLAnnouncements2
Subject: ΑΝΑΚΟΙΝΩΣΗ ΑΛΛΩΝ ΣΗΜΑΝΤΙΚΩΝ ΓΕΓΟΝΟΤΩΝ (ΔΕΝ ΠΡΟΒΛΕΠΟΝΤΑΙ ΣΕ ΑΛΛΕΣ ΚΑΤΗΓΟΡΙΕΣ)

Α Ν Α Κ Ο Ι Ν Ω Σ Η

Προς τους Μετόχους της Ανώνυμης Εταιρείας με την επωνυμία

**ΕΠΙΛΕΚΤΟΣ ΚΛΩΣΤΟΪΦΑΝΤΟΥΡΓΙΑ ΑΝΩΝΥΜΟΣ ΕΜΠΟΡΙΚΗ ΚΑΙ ΒΙΟΜΗΧΑΝΙΚΗ
ΕΤΑΙΡΕΙΑ**

Σε εφαρμογή του άρθρου 4.1.3.1 παρ. ιβ, του Κανονισμού Χρηματιστηρίου Αθηνών, η εταιρεία «ΕΠΙΛΕΚΤΟΣ ΚΛΩΣΤΟΪΦΑΝΤΟΥΡΓΙΑ ΑΕΒΕ» γνωστοποιεί στο επενδυτικό κοινό ότι ολοκληρώθηκε ο φορολογικός έλεγχος για την εταιρεία και για όλες τις θυγατρικές της για την χρήση 01.07.2021 - 30.06.2022 που διενεργήθηκε από τους Νόμιμους Ελεγκτές σύμφωνα με τις διατάξεις του άρθρου 65Α του Ν. 4174/2013 όπως ισχύει και εκδόθηκαν τα αντίστοιχα Φορολογικά Πιστοποιητικά με συμπέρασμα χωρίς επιφύλαξη.

From: LAMDA DEVELOPMENT A.E.
Posted At: 03 May 2023 14:05
Conversation: ΠΑΡΟΥΣΙΑΣΗ ΟΙΚΟΝΟΜΙΚΩΝ ΑΠΟΤΕΛΕΣΜΑΤΩΝ ΕΤΟΥΣ 2022
Posted To: DOLAnnouncements2

Subject: ΠΑΡΟΥΣΙΑΣΗ ΟΙΚΟΝΟΜΙΚΩΝ ΑΠΟΤΕΛΕΣΜΑΤΩΝ ΕΤΟΥΣ 2022

ΠΑΡΟΥΣΙΑΣΗ ΟΙΚΟΝΟΜΙΚΩΝ ΑΠΟΤΕΛΕΣΜΑΤΩΝ ΕΤΟΥΣ 2022

[ΠΑΡΟΥΣΙΑΣΗ ΟΙΚΟΝΟΜΙΚΩΝ ΑΠΟΤΕΛΕΣΜΑΤΩΝ ΕΤΟΥΣ 2022](#)

From: AUTOHELLAS A.T.E.E.
Posted At: 03 May 2023 14:39
Conversation: ΔΕΛΤΙΟ ΤΥΠΟΥ - Οι Autohellas και Samelet ολοκλήρωσαν την εξαγορά της FCA GREECE
Posted To: DOLAnnouncements2
Subject: ΔΕΛΤΙΟ ΤΥΠΟΥ - Οι Autohellas και Samelet ολοκλήρωσαν την εξαγορά της FCA GREECE

Αθήνα, 3 Μαΐου 2023

ΔΕΛΤΙΟ ΤΥΠΟΥ

Οι Autohellas και Samelet ολοκλήρωσαν την εξαγορά της FCAGREECE από τη Stellantis για την εισαγωγή και διάθεση των μαρκών Abarth, Alfa Romeo, Fiat, FiatProfessional και Jeep στην Ελλάδα

Η Autohellas, μέσω της εταιρείας ORNOS που έχει από κοινού ιδρύσει με την Samelet Motors, ολοκλήρωσε την εξαγορά από την Εταιρεία «FCA ITALY S.p.A.» του 100% του μετοχικού κεφαλαίου της εταιρείας με την Επωνυμία «FCA GREECE ΜΟΝΟΠΡΟΣΩΠΗ ΑΝΩΝΥΜΗ ΕΜΠΟΡΙΚΗ ΕΤΑΙΡΕΙΑ ΟΧΗΜΑΤΩΝ ΚΑΙ ΑΝΤΑΛΛΑΚΤΙΚΩΝ», που αποτελεί τον εισαγωγέα και γενικό διανομέα των μαρκών Abarth, Alfa Romeo, Fiat, Fiat Professional και Jeep στην Ελληνική αγορά. Το τίμημα εξαγοράς της FCA GREECE ανήλθε στο ποσό των 65.150.000 ευρώ, με πιθανότητα μικρής αναπροσαρμογής με βάση τους όρους του Συμφωνητικού Μεταβίβασης Μετοχών. Η συμμετοχή της Autohellas ανέρχεται σε ποσοστό 51% και συνεπώς κατέβαλε το ποσό των 33.226.500 ευρώ.

Οι Όμιλοι Autohellas και Samelet θα βασιστούν στην υψηλή τους τεχνογνωσία και εμπειρία αλλά και θα αξιοποιήσουν το δυναμικό των στελεχών της FCA Greece και του δικτύου των Μαρκών αυτών στη χώρα ώστε να εξασφαλίσουν τη συνέχιση των υψηλής ποιότητας υπηρεσιών στους πελάτες τους αλλά και να αναπτύξουν περαιτέρω τη συνολική διείσδυση των Μαρκών που αναλαμβάνουν.

From: ΕΛΑΣΤΡΟΝ Α.Ε.Β.Ε.
Posted At: 03 May 2023 14:51
Conversation: ΑΝΑΚΟΙΝΩΣΗ ΠΕΡΙ ΣΧΟΛΙΑΣΜΟΥ ΟΙΚΟΝΟΜΙΚΩΝ
ΚΑΤΑΣΤΑΣΕΩΝ/ ΕΚΘΕΣΕΩΝ
Posted To: DOLAnnouncements2

Subject: ΑΝΑΚΟΙΝΩΣΗ ΠΕΡΙ ΣΧΟΛΙΑΣΜΟΥ ΟΙΚΟΝΟΜΙΚΩΝ
ΚΑΤΑΣΤΑΣΕΩΝ/ ΕΚΘΕΣΕΩΝ

Το ελληνικό κείμενο της ανακοίνωσης έχει αναρτηθεί με ημερομηνία 24/04/2023.

From: ALPHA TRUST Α.Ε.Δ.Α.Κ.Ο.Ε.Ε.
Posted At: 03 May 2023 15:06
Conversation: ΑΝΑΚΟΙΝΩΣΗ ΓΙΑ ΤΗΝ ΠΡΟΑΝΑΓΓΕΛΙΑ ΓΕΝΙΚΗΣ ΣΥΝΕΛΕΥΣΗΣ
Posted To: DOLAnnouncements2

Subject: ΑΝΑΚΟΙΝΩΣΗ ΓΙΑ ΤΗΝ ΠΡΟΑΝΑΓΓΕΛΙΑ ΓΕΝΙΚΗΣ ΣΥΝΕΛΕΥΣΗΣ

Παρακαλώ δείτε το συνημμένο.

[ΠΡΟΣΚΛΗΣΗ ΤΓΣ 20230524](#)

From: INTERTEK A.E.
Posted At: 03 May 2023 16:18
Conversation: ΑΝΑΚΟΙΝΩΣΗ ΓΙΑ ΤΗΝ ΠΡΟΑΝΑΓΓΕΛΙΑ ΓΕΝΙΚΗΣ ΣΥΝΕΛΕΥΣΗΣ
Posted To: DOLAnnouncements2
Subject: ΑΝΑΚΟΙΝΩΣΗ ΓΙΑ ΤΗΝ ΠΡΟΑΝΑΓΓΕΛΙΑ ΓΕΝΙΚΗΣ ΣΥΝΕΛΕΥΣΗΣ

ΠΡΟΣΚΛΗΣΗ ΤΩΝ ΜΕΤΟΧΩΝ ΤΗΣ ΑΝΩΝΥΜΗΣ ΕΤΑΙΡΕΙΑΣ ΜΕ ΤΗΝ ΕΠΩΝΥΜΙΑ

«INTERTEK ΑΝΩΝΥΜΟΣ ΕΤΑΙΡΕΙΑ – ΔΙΕΘΝΕΙΣ ΤΕΧΝΟΛΟΓΙΕΣ»

ΑΡ. ΓΕΜΗ 121826860000

ΑΡ. ΜΑΕ 17099/006/Β/88/0029

ΣΕ ΤΑΚΤΙΚΗ ΓΕΝΙΚΗ ΣΥΝΕΛΕΥΣΗ

(ΕΤΑΙΡΙΚΗ ΧΡΗΣΗ 01/01/2022 - 31/12/2022)

Σύμφωνα με το Νόμο, το Καταστατικό της Εταιρείας το Διοικητικό Συμβούλιο κατόπιν αποφάσεως του που ελήφθη κατά τη συνεδρίασή του της 2^{ας} Μαΐου 2023, καλεί τους Μετόχους της ανώνυμης εταιρείας με την επωνυμία «INTERTEK ΑΝΩΝΥΜΟΣ ΕΤΑΙΡΕΙΑ – ΔΙΕΘΝΕΙΣ ΤΕΧΝΟΛΟΓΙΕΣ» (η «Εταιρεία») σε Τακτική Γενική Συνέλευση της Εταιρείας, που θα γίνει την 25^η Μαΐου 2023, **ημέρα Πέμπτη και ώρα 11:00 π.μ.**, στο Ελληνικό Αττικής, στα γραφεία της έδρας της Εταιρείας οδός Αφροδίτης αρ. 24 & Ριζούντος. Σε περίπτωση μη επιτεύξεως της απαιτούμενης από το νόμο απαρτίας, το Διοικητικό Συμβούλιο με την παρούσα πρόσκληση καλεί τους Μετόχους της Εταιρείας σε Επαναληπτική Γενική Συνέλευση την 1^η Ιουνίου 2023 **ημέρα Πέμπτη και ώρα 11:00 π.μ.** στον ίδιο τόπο.

ΘΕΜΑΤΑ ΗΜΕΡΗΣΙΑΣ ΔΙΑΤΑΞΗΣ

ΘΕΜΑ 1ο: Υποβολή και έγκριση των ετήσιων χρηματοοικονομικών καταστάσεων της εταιρικής χρήσης 01/01/2022 - 31/12/2022, μετά των σχετικών Εκθέσεων και Δηλώσεων του Διοικητικού Συμβουλίου και των Ελεγκτών καθώς και της δήλωσης εταιρικής διακυβέρνησης.

ΘΕΜΑ 2ο: Έγκριση συνολικής διαχείρισης που έλαβε χώρα κατά τη χρήση από 01/01/2022 έως 31/12/2022 και απαλλαγή των ορκωτών ελεγκτών λογιστών για τη χρήση 01/01/2022 έως 31/12/2022.

ΘΕΜΑ 3ο: Συζήτηση και ψηφοφορία επί της έκθεσης αποδοχών κατά την έννοια του άρθρου 112 του ν.4548/2018 για τη χρήση 2022.

ΘΕΜΑ 4ο : Εκλογή τακτικών και αναπληρωματικών ορκωτών ελεγκτών λογιστών για τον έλεγχο των οικονομικών καταστάσεων της τρέχουσας χρήσης κατά ΔΛΠ και καθορισμός της αμοιβής αυτών.

ΘΕΜΑ 5ο: Παροχή αδείας, σύμφωνα με τις διατάξεις του άρθρου 98 παρ. 1 του ν. 4548/2018, στα μέλη του Διοικητικού Συμβουλίου της Εταιρείας για την συμμετοχή τους σε Διοικητικά Συμβούλια ή στην Διεύθυνση εταιρειών, συνδεδεμένων με την Εταιρεία όπως αυτές ορίζονται στο άρθρο 32 Ν. 4308/2014, με σκοπούς που υπάρχουν σε κάποιον από τους σκοπούς που επιδιώκει η Εταιρεία.

ΘΕΜΑ 6ο: Παρουσίαση Έκθεσης Πεπραγμένων της Επιτροπής Ελέγχου για τη χρήση 01/01/2022 – 31/12/2022.

ΘΕΜΑ 7ο: Παρουσίαση Έκθεσης των ανεξάρτητων μη εκτελεστικών μελών του ΔΣ σύμφωνα με το άρθρο 9 παρ. 5 του Ν. 4706/2020.

Θέμα 8ο: Έγκριση τροποποίησης πολιτικής αποδοχών.

Θέμα 9ο: Έγκριση τροποποίησης πολιτικής καταλληλότητας.

ΔΙΚΑΙΩΜΑ ΣΥΜΜΕΤΟΧΗΣ ΚΑΙ ΨΗΦΟΥ ΣΤΗ ΓΕΝΙΚΗ ΣΥΝΕΛΕΥΣΗ

1. Στην Τακτική Γενική Συνέλευση, της 25.05.2023, δικαιούται να συμμετέχουν και να ψηφίζουν μόνο τα φυσικά ή νομικά πρόσωπα που εμφανίζονται ως μέτοχοι της Εταιρείας στο αρχείο των Άυλων Τίτλων της Εταιρείας, το οποίο τηρείται ηλεκτρονικά στην εταιρεία «ΕΛΛΗΝΙΚΟ ΚΕΝΤΡΙΚΟ ΑΠΟΘΕΤΗΡΙΟ ΤΙΤΛΩΝ ΑΝΩΝΥΜΗ ΕΤΑΙΡΕΙΑ» (ΕΛΚΑΤ) κατά την έναρξη της πέμπτης (5ης) ημέρας πριν από την ημερομηνία συνεδρίασης της Τακτικής Γενικής Συνέλευσης, δηλαδή κατά την ημερομηνία της 20.05.2023 («Ημερομηνία Καταγραφής»). Η ως άνω ημερομηνία καταγραφής ισχύει και στην περίπτωση εξ αναβολής ή επαναληπτικής συνεδρίασης δεδομένου ότι η εξ αναβολής ή επαναληπτική συνεδρίαση δεν απέχει περισσότερο από τριάντα (30) ημέρες από την ημερομηνία καταγραφής κατ' άρθρο 124 παρ. 6 του νόμου 4548/2018. Σημειώνεται ότι σε περίπτωση επαναληπτικής συνέλευσης δεν θα δημοσιευθεί νέα πρόσκληση σύμφωνα με τις διατάξεις του άρθρου 130 του νόμου 4548/2018.
2. Έναντι της Εταιρείας θεωρείται ότι δικαίωμα συμμετοχής και ψήφου στην Τακτική Γενική Συνέλευση έχει μόνον όποιος φέρει την ιδιότητα του μετόχου κατά την αντίστοιχη Ημερομηνία Καταγραφής.
3. Η απόδειξη της μετοχικής ιδιότητας γίνεται με την προσκόμιση σχετικής έγγραφης βεβαίωσης του ως άνω φορέα ή εναλλακτικά, με απευθείας ηλεκτρονική σύνδεση

της Εταιρείας με τα αρχεία του ιδίου φορέα, η δε ως άνω σχετική βεβαίωση ή ηλεκτρονική πιστοποίηση σχετικά με τη μετοχική ιδιότητα πρέπει να περιέλθουν στην Εταιρεία το αργότερο την τρίτη (3η) ημέρα πριν τη συνεδρίαση της Γενικής Συνέλευσης, ήτοι το αργότερο στις 22.05.2023. Όσοι από τους μετόχους είναι νομικά πρόσωπα πρέπει εντός της ίδιας προθεσμίας να καταθέσουν σύμφωνα με το νόμο τα νομιμοποιητικά τους έγγραφα. Σε περίπτωση μη συμμόρφωσης προς τις διατάξεις του άρθρου 124 του νόμου 4548/2018, οι μέτοχοι μετέχουν στην γενική συνέλευση μόνο μετά από άδειά της.

4. Η άσκηση των εν λόγω δικαιωμάτων δεν προϋποθέτει τη δέσμευση των μετοχών του δικαιούχου ούτε την τήρηση άλλης ανάλογης διαδικασίας, η οποία περιορίζει τη δυνατότητα πώλησης και μεταβίβασης αυτών κατά το χρονικό διάστημα που μεσολαβεί ανάμεσα στην Ημερομηνία Καταγραφής και στην Τακτική ή Επαναληπτική Γενική Συνέλευση.
5. Κάθε κοινή μετοχή δίνει δικαίωμα μιας ψήφου.

ΔΙΑΔΙΚΑΣΙΑ ΣΥΜΜΕΤΟΧΗΣ ΚΑΙ ΨΗΦΟΥ ΜΕΣΩ ΑΝΤΙΠΡΟΣΩΠΟΥ

1. Ο μέτοχος συμμετέχει στην Τακτική Γενική Συνέλευση και ψηφίζει είτε αυτοπροσώπως είτε μέσω αντιπροσώπων. Κάθε μέτοχος μπορεί να διορίζει μέχρι τρεις (3) αντιπροσώπους και τα νομικά πρόσωπα/μέτοχοι μπορούν να ορίζουν ως εκπροσώπους τους μέχρι τρία (3) φυσικά πρόσωπα. Σε περίπτωση που μέτοχος κατέχει μετοχές της Εταιρείας, οι οποίες εμφανίζονται σε περισσότερους του ενός λογαριασμούς αξιών, αυτός μπορεί να ορίσει διαφορετικούς αντιπροσώπους για τις μετοχές που εμφανίζονται στον κάθε λογαριασμό αξιών. Αντιπρόσωπος που ενεργεί για περισσότερους μετόχους μπορεί να ψηφίζει διαφορετικά για κάθε μέτοχο. Ο αντιπρόσωπος ψηφίζει, σύμφωνα με τις οδηγίες του μετόχου, αν υφίστανται. Τυχόν μη συμμόρφωση του αντιπροσώπου με τις οδηγίες που έχει λάβει, δεν επηρεάζει το κύρος των αποφάσεων της γενικής συνέλευσης, ακόμη και αν η ψήφος του αντιπροσώπου ήταν αποφασιστική για την επίτευξη της πλειοψηφίας.
2. Έντυπα που πρέπει να χρησιμοποιηθούν για την ψήφο μέσω αντιπροσώπου είναι διαθέσιμα στους μετόχους στο διαδικτυακό τόπο της Εταιρείας στη διεύθυνση: www.intertech.gr και, σε περίπτωση που δεν είναι δυνατή η πρόσβαση στα έντυπα αυτά, σε έγχαρτη μορφή στο οδός Αφροδίτης 24 & Ριζούντος, Ελληνικό Αττικής, Τμήμα Εξυπηρέτησης Μετόχων, τηλ. (+30) 210-9692300), τα οποία, εφόσον ο μέτοχος το ζητήσει, η Εταιρεία αποστέλλει χωρίς χρέωση.
3. Έντυπο για το διορισμό και την ανάκληση ή αντικατάσταση του εκπροσώπου του μετόχου υποβάλλονται στα γραφεία της Εταιρείας (οδός Αφροδίτης 24 & Ριζούντος, Ελληνικό Αττικής, Τμήμα Εξυπηρέτησης Μετόχων,) ή μέσω fax στο (2109692394) ή μέσω αποστολής μηνύματος στην ηλεκτρονική διεύθυνση ehatziapostolou@intertech.gr σαράντα οκτώ (48) τουλάχιστον ώρες πριν από την ορισθείσα ημερομηνία συνεδρίασης της Τακτικής Γενικής Συνέλευσης, ήτοι μέχρι την 23.05.2023 και ώρα 11:00 π.μ. Ο αντιπρόσωπος υποχρεούται να γνωστοποιεί στην Εταιρεία, πριν από την έναρξη της συνεδρίασης της Τακτικής Γενικής Συνέλευσης, κάθε συγκεκριμένο γεγονός, το οποίο μπορεί να είναι χρήσιμο στους μετόχους για την αξιολόγηση του κινδύνου να εξυπηρετήσει ο αντιπρόσωπος άλλα συμφέροντα πλην των συμφερόντων του μετόχου.
4. Κατά την έννοια της παρούσας παραγράφου σύγκρουση συμφερόντων είναι δυνατόν να προκύπτει ιδίως όταν ο αντιπρόσωπος είναι:

α) μέτοχος που ασκεί τον έλεγχο της Εταιρείας ή άλλο νομικό πρόσωπο ή οντότητα που ελέγχεται από το μέτοχο αυτόν,

β) μέλος του Διοικητικού Συμβουλίου ή της εν γένει διοίκησης της Εταιρείας ή μετόχου που ασκεί τον έλεγχο της Εταιρείας ή άλλου νομικού προσώπου ή οντότητας που ελέγχεται από μέτοχο ο οποίος ασκεί τον έλεγχο της Εταιρείας,

γ) υπάλληλος ή ορκωτός ελεγκτής της Εταιρείας ή μετόχου που ασκεί τον έλεγχό της, ή άλλου νομικού προσώπου ή οντότητας που ελέγχεται από μέτοχο που ασκεί τον έλεγχο της Εταιρείας,

δ) σύζυγος ή συγγενής πρώτου βαθμού με ένα από τα φυσικά πρόσωπα που αναφέρονται στις περιπτώσεις α' έως γ'.

ΔΙΚΑΙΩΜΑΤΑ ΜΕΙΟΨΗΦΙΑΣ ΤΩΝ ΜΕΤΟΧΩΝ

1. Σύμφωνα με το άρθρο 121 παρ. 4 του Ν. 4548/2018, ενημερώνουμε τους κ.κ. Μετόχους ότι, μεταξύ άλλων, έχουν τα ακόλουθα δικαιώματα που προβλέπονται στο άρθρο 141 του Ν. 4548/2018:

1.1. Με αίτηση μετόχων, που εκπροσωπούν το ένα εικοστό (1/20) του καταβεβλημένου κεφαλαίου, το διοικητικό συμβούλιο υποχρεούται να εγγράψει στην ημερήσια διάταξη γενικής συνέλευσης, που έχει ήδη συγκληθεί, πρόσθετα θέματα, αν η σχετική αίτηση περιέλθει στο διοικητικό συμβούλιο δεκαπέντε (15) τουλάχιστον ημέρες πριν από τη γενική συνέλευση. Τα πρόσθετα θέματα πρέπει να δημοσιεύονται ή να γνωστοποιούνται, με ευθύνη του διοικητικού συμβουλίου, κατά το άρθρο 122 του Ν. 4548/2018, επτά (7) τουλάχιστον ημέρες πριν από τη γενική συνέλευση. Σε εταιρείες με μετοχές εισηγμένες σε ρυθμιζόμενη αγορά, η αίτηση για την εγγραφή πρόσθετων θεμάτων στην ημερήσια διάταξη συνοδεύεται από αιτιολόγηση ή από σχέδιο απόφασης προς έγκριση στη γενική συνέλευση και η αναθεωρημένη ημερήσια διάταξη δημοσιοποιείται κατά τον ίδιο τρόπο όπως η προηγούμενη ημερήσια διάταξη, δεκατρείς (13) ημέρες πριν από την ημερομηνία της γενικής συνέλευσης και ταυτόχρονα τίθεται στη διάθεση των μετόχων στο διαδικτυακό τόπο της εταιρείας, μαζί με την αιτιολόγηση ή το σχέδιο απόφασης που έχει υποβληθεί από τους μετόχους κατά τα προβλεπόμενα στην παράγραφο 4 του άρθρου 123 του Ν. 4548/2018. Αν τα θέματα αυτά δεν δημοσιευθούν, οι αιτούντες μέτοχοι δικαιούνται να ζητήσουν την αναβολή της γενικής συνέλευσης, σύμφωνα με την παράγραφο 5 του άρθρου 141 του Ν. 4548/2018 και να προβούν οι ίδιοι στη δημοσίευση, κατά τα οριζόμενα στο δεύτερο εδάφιο της παρούσας παραγράφου, με δαπάνη της εταιρείας.

1.2. Οι μέτοχοι που εκπροσωπούν το ένα εικοστό (1/20) του καταβεβλημένου κεφαλαίου έχουν το δικαίωμα να υποβάλλουν σχέδια αποφάσεων για θέματα που περιλαμβάνονται στην αρχική ή την τυχόν αναθεωρημένη ημερήσια διάταξη γενικής συνέλευσης. Η σχετική αίτηση πρέπει να περιέλθει στο διοικητικό συμβούλιο επτά (7) τουλάχιστον ημέρες πριν από την ημερομηνία της γενικής συνέλευσης, τα σχέδια δε αποφάσεων τίθενται στη διάθεση των μετόχων κατά τα

οριζόμενα στην παράγραφο 3 του άρθρου 123 του Ν. 4548/2018 , έξι (6) τουλάχιστον ημέρες πριν από την ημερομηνία της γενικής συνέλευσης.

1.3. Με αίτηση μετόχου ή μετόχων που εκπροσωπούν το ένα εικοστό (1/20) του καταβεβλημένου κεφαλαίου, ο πρόεδρος της συνέλευσης υποχρεούται να αναβάλει μία μόνο φορά τη λήψη αποφάσεων από τη γενική συνέλευση, τακτική ή έκτακτη, για όλα ή ορισμένα θέματα, ορίζοντας ημέρα συνέχισης της συνεδρίασης, αυτήν που ορίζεται στην αίτηση των μετόχων, η οποία όμως δεν μπορεί να απέχει περισσότερο από είκοσι (20) ημέρες από τη χρονολογία της αναβολής. Η ύστερα από αναβολή γενική συνέλευση αποτελεί συνέχιση της προηγούμενης και δεν απαιτείται η επανάληψη των διατυπώσεων δημοσίευσης της πρόσκλησης των μετόχων. Στη συνέλευση αυτή μπορούν να μετέχουν και νέοι μέτοχοι, τηρουμένων των σχετικών διατυπώσεων συμμετοχής. Επί εταιρειών με μετοχές εισηγμένες σε ρυθμιζόμενη αγορά, ισχύουν οι διατάξεις της παραγράφου 6 του άρθρου 124 του Ν. 4548/2018.

1.4. Ύστερα από αίτηση οποιουδήποτε μετόχου, που υποβάλλεται στην εταιρεία πέντε (5) τουλάχιστον πλήρεις ημέρες πριν από τη γενική συνέλευση, το διοικητικό συμβούλιο υποχρεούται να παρέχει στη γενική συνέλευση τις αιτούμενες συγκεκριμένες πληροφορίες για τις υποθέσεις της εταιρείας, στο μέτρο που αυτές είναι σχετικές με τα θέματα της ημερήσιας διάταξης. Υποχρέωση παροχής πληροφοριών δεν υφίσταται, όταν οι σχετικές πληροφορίες διατίθενται ήδη στο διαδικτυακό τόπο της εταιρείας, ιδίως με τη μορφή ερωτήσεων και απαντήσεων. Επίσης, με αίτηση μετόχων, που εκπροσωπούν το ένα εικοστό (1/20) του καταβεβλημένου κεφαλαίου, το διοικητικό συμβούλιο υποχρεούται να ανακοινώνει στη γενική συνέλευση, εφόσον είναι τακτική, τα ποσά που, κατά την τελευταία διετία, καταβλήθηκαν σε κάθε μέλος του διοικητικού συμβουλίου ή τους διευθυντές της εταιρείας, καθώς και κάθε παροχή προς τα πρόσωπα αυτά από οποιαδήποτε αιτία ή σύμβαση της εταιρείας με αυτούς. Σε όλες τις παραπάνω περιπτώσεις το διοικητικό συμβούλιο μπορεί να αρνηθεί την παροχή των πληροφοριών για αποχρώντα ουσιώδη λόγο, ο οποίος αναγράφεται στα πρακτικά. Τέτοιος λόγος μπορεί να είναι, κατά τις περιστάσεις, η εκπροσώπηση των αιτούντων μετόχων στο διοικητικό συμβούλιο, σύμφωνα με τα άρθρα 79 ή 80 του νόμου 4548/2018. Στις περιπτώσεις της παρούσας παραγράφου το διοικητικό συμβούλιο μπορεί να απαντήσει ενιαία σε αιτήσεις μετόχων με το ίδιο περιεχόμενο.

1.5. Ύστερα από αίτηση μετόχων, που εκπροσωπούν το ένα δέκατο (1/10) του καταβεβλημένου κεφαλαίου η οποία υποβάλλεται στην εταιρεία μέσα στην προθεσμία της παραγράφου 6 του άρθρου 141 του Ν. 4548/2018, το διοικητικό συμβούλιο υποχρεούται να παρέχει στη γενική συνέλευση πληροφορίες για την πορεία των εταιρικών υποθέσεων και την περιουσιακή κατάσταση της εταιρείας. Το διοικητικό συμβούλιο μπορεί να αρνηθεί την παροχή των πληροφοριών για αποχρώντα ουσιώδη λόγο, ο οποίος αναγράφεται στα πρακτικά. Τέτοιος λόγος μπορεί να είναι, κατά τις περιστάσεις, η εκπροσώπηση των αιτούντων μετόχων στο διοικητικό συμβούλιο, σύμφωνα με τα άρθρα 79 ή 80 του νόμου 4548/2018,

εφόσον τα αντίστοιχα μέλη του διοικητικού συμβουλίου έχουν λάβει τη σχετική πληροφόρηση κατά τρόπο επαρκή.

1. Στις περιπτώσεις των παραγράφων 6 και 7 του άρθρου 141 του νόμου 4548/2018, τυχόν αμφισβήτηση ως προς το βάσιμο ή μη της αιτιολογίας άρνησης εκ μέρους του διοικητικού συμβουλίου παροχής των πληροφοριών, επιλύεται από το δικαστήριο με απόφασή του, που εκδίδεται κατά τη διαδικασία των ασφαλιστικών μέτρων. Με την ίδια απόφαση το δικαστήριο υποχρεώνει και την εταιρεία να παράσχει τις πληροφορίες που αρνήθηκε. Η απόφαση δεν προσβάλλεται με ένδικα μέσα.
2. Για όλες τις ανωτέρω αναφερόμενες περιπτώσεις οι αιτούντες μέτοχοι οφείλουν να αποδεικνύουν τη μετοχική τους ιδιότητα, εκτός από τις περιπτώσεις του πρώτου εδαφίου της παραγράφου 6 του άρθρου 141 ν. 4548/2018, και τον αριθμό των μετοχών που κατέχουν κατά την άσκηση του σχετικού δικαιώματος. Η μετοχική ιδιότητα πιστοποιείται με απευθείας ηλεκτρονική σύνδεση μεταξύ της εταιρείας «Ελληνικό Κεντρικό Αποθετήριο Τίτλων Ανώνυμη Εταιρεία» (ΕΛΚΑΤ) και της Εταιρείας.

ΔΙΑΘΕΣΙΜΑ ΕΓΓΡΑΦΑ ΚΑΙ ΠΛΗΡΟΦΟΡΙΕΣ

Οι πληροφορίες του άρθρου 123 παρ. 4 του Ν. 4548/2018 και συγκεκριμένα, η παρούσα πρόσκληση της Γενικής Συνέλευσης, τα έγγραφα που πρόκειται να υποβληθούν στην Τακτική Γενική Συνέλευση, τα έντυπα για την άσκηση δικαιώματος ψήφου μέσω αντιπροσώπου, τα σχέδια αποφάσεων για τα θέματα της ημερήσιας διάταξης, πίνακας με το συνολικό αριθμό των υφιστάμενων μετοχών και δικαιωμάτων ψήφου, είναι διαθέσιμα σε έγχαρτη μορφή στα γραφεία της εταιρείας (Αφροδίτης 24 & Ριζούντος, Ελληνικό Αττικής, Τμήμα Εξυπηρέτησης Μετόχων, 1ος όροφος, τηλ. +30.210.9692363) και σε ηλεκτρονική μορφή στην ιστοσελίδα της Εταιρείας (www.intertech.gr).

Ελληνικό, 02-05-2023

Το Διοικητικό Συμβούλιο της Εταιρείας

From: EUROBANK ERGASIAS ΥΠΗΡΕΣΙΩΝ
Posted At: 03 May 2023 16:50
Conversation: Ανακοίνωση - Ανακοίνωσης Αποτελεσμάτων Α' Τριμήνου 2023
Posted To: DOLAnnouncements2

Subject: Ανακοίνωση - Ανακοίνωσης Αποτελεσμάτων Α' Τριμήνου 2023

Δείτε την συνημμένη ανακοίνωση.

[Ημερομηνία Ανακοίνωσης Αποτελεσμάτων 1Q2023](#)

Ομολογιακά Δάνεια Επιχειρήσεων – Οργανωμένη Αγορά (Μη Μετατρέψιμα)

Πλήθος Εισηγμένων Ομολογιών	Ονομαστική αξία	Τιμή έκδοσης	Σημερινό επιτόκιο	Ημερ. λήξης	Διάρκεια (έτη)	Σημείωση	Τοκομερίδιο		Μον. Διασπ.	Ομόλογα Επιχειρήσεων	Δεδ. Τόκος	Αποδ. Λήξη	Κατωτ Τιμή	Ανωτ Τιμή	Τιμή κλεισ. Προηγ.	Κλείσιμο-ημ/νία	Όγκος	Αξία Συναλλαγών	Τελευταία εντολή					
							Κοινό	Προτιμησιακό											Τιμή	Αγορ./ Πώλ.	Ημερομηνία	λαχ έτους	Μεγ έτους	
20,148	1,000.00	1,000.00	4.95	26/06/2023	5	---	10	---	1	B&F A.B.E.E. ΕΝΔΥΜΑΤΩΝ (Μη μετατρέψιμο)	17.7375	7.7760	---	---	99.3000	21/04/2023	---	---	99.4000	Π	33/05/2023	99.0571	100.6899	
320,000	1,000.00	1,000.00	3.40	21/07/2027	7	---	6	---	1	LAMDA DEVELOPMENT A.E. (Μη μετατρέψιμο)	9.6333	4.8170	93.0000	93.5000	93.3333	93.1350	02/05/2023	3,000	2,828.90	92.6000	A	33/05/2023	91.4671	95.5000
200,000	1,000.00	1,000.00	2.10	27/10/2027	7	---	6	---	1	Ο.Π.Α.Π. Α.Ε. (Μη Μετατρέψιμο)	0.4667	3.6990	92.6000	93.0000	93.0000	92.6000	02/05/2023	15,000	13,947.00	92.6000	A	33/05/2023	91.9800	95.4000
200,000	1,000.00	1,000.00	1.90	23/03/2028	7	---	5	---	1	ΜΟΤΟΡ ΟΪΛ ΔΙΥΛΙΣΤΗΡΙΑ ΚΟΡΙΝΘΟΥ ΑΕ (Μη μετατρέψιμο)	2.2694	4.3780	89.0000	89.1999	89.1749	88.8500	02/05/2023	24,000	21,456.45	89.0000	A	33/05/2023	87.5500	90.5000
100,000	1,000.00	1,000.00	2.95	11/02/2027	5	---	3	---	1	SAFE BULKERS PARTICIPATIONS PLC (Μη μετατρέψιμο)	6.6375	5.2660	91.9999	91.9999	91.9999	91.5540	28/04/2023	1,000	926.64	91.0000	A	33/05/2023	89.9269	96.3000
230,000	1,000.00	1,000.00	4.70	12/07/2029	7	---	2	---	1	LAMDA DEVELOPMENT A.E. (Μη μετατρέψιμο)	14.7528	4.6070	99.5900	99.5900	99.5900	99.4400	02/05/2023	12,000	12,127.83	99.0200	A	33/05/2023	94.9889	101.0000
100,000	1,000.00	1,000.00	4.40	26/07/2029	7	---	2	---	1	CPLP SHIPPING HOLDINGS PLC (Μη μετατρέψιμο)	12.1000	4.3710	99.4000	99.5500	99.4000	100.0000	02/05/2023	29,000	29,182.90	99.0800	A	33/05/2023	97.2369	100.8000
200,000	1,000.00	1,000.00	3.60	12/03/2026	7	---	9	---	1	ΑΕΡΟΠΟΡΙΑ ΑΙΓΑΙΟΥ Α.Ε. (Μη μετατρέψιμο)	5.3000	4.1930	96.8000	96.8401	96.8257	97.8100	28/04/2023	28,000	27,259.61	96.8500	A	33/05/2023	95.6301	98.6000
500,000	1,000.00	1,000.00	2.75	03/07/2027	7	---	6	---	1	ΓΕΚ ΤΕΡΝΑ Α.Ε. (Μη μετατρέψιμο)	9.3194	5.3890	89.0800	89.9000	89.4463	89.9050	02/05/2023	19,000	17,171.87	89.5000	A	33/05/2023	86.8000	91.0000
90,000	1,000.00	1,000.00	3.00	11/05/2023	5	---	10	---	1	CORAL A.E. (Μη μετατρέψιμο)	14.5833	38.0660	---	---	---	99.1000	20/04/2023	---	---	99.1008	A	33/05/2023	98.8101	100.2000
175,000	1,000.00	1,000.00	3.40	26/07/2024	5	---	8	---	1	ΑΤΤΙCΑ Α.Ε. ΣΥΜΜΕΤΟΧΩΝ (Μη μετατρέψιμο)	9.3500	4.6170	---	---	---	97.8530	02/05/2023	---	---	97.7020	A	33/05/2023	96.6179	98.5000
100,000	1,000.00	1,000.00	2.70	25/05/2026	5	---	4	---	1	COSTAMARE PARTICIPATIONS PLC (Μη μετατρέψιμο)	12.0750	4.2970	94.9999	94.9999	94.9999	93.7140	02/05/2023	1,000	962.07	94.0000	A	33/05/2023	92.1400	97.0000
300,000	1,000.00	1,000.00	2.30	20/07/2028	7	---	4	---	1	ΠΡΟΝΤΕΑ ΑΕΕΑΠ (Μη μετατρέψιμο)	6.7083	5.9680	83.9000	84.2500	84.2498	84.0000	02/05/2023	21,000	17,809.88	84.0010	A	33/05/2023	82.0100	85.8000
150,000	1,000.00	1,000.00	2.65	22/10/2026	5	---	4	---	1	CPLP SHIPPING HOLDINGS PLC (Μη μετατρέψιμο)	0.8097	4.2710	94.5000	94.5000	94.5000	94.2140	02/05/2023	2,000	1,891.62	94.2000	A	33/05/2023	92.5500	96.0000
250,000	1,000.00	1,000.00	2.45	16/11/2028	7	---	3	---	1	ΕΛΒΑΛΧΑΛΚΟΡ Α.Ε. (Μη μετατρέψιμο)	11.5694	5.0160	87.9500	88.0000	87.9500	88.3130	02/05/2023	59,000	52,589.60	87.7500	A	33/05/2023	85.6375	91.0000
120,000	1,000.00	1,000.00	2.65	06/12/2028	7	---	3	---	1	ΝΟΒΑΛ ΠΡΟΠΕΡΤΥ ΑΕΕΑΠ (Μη μετατρέψιμο)	11.0417	5.2030	87.9500	88.0000	87.9500	88.1970	02/05/2023	29,000	25,827.21	86.1883	A	33/05/2023	84.3700	90.8700
300,000	1,000.00	1,000.00	2.30	14/12/2028	7	---	3	---	1	ΓΕΚ ΤΕΡΝΑ Α.Ε. (Μη μετατρέψιμο)	9.0722	5.5010	84.8500	85.7500	85.3408	85.0100	02/05/2023	25,000	21,562.00	84.8500	A	33/05/2023	82.1339	87.4500
150,000	1,000.00	1,000.00	2.60	22/10/2026	7	---	8	---	1	ΤΕΡΝΑ ΕΝΕΡΓΕΙΑΚΗ Μ.Α.Ε.Χ. (Μη μετατρέψιμο)	0.7944	4.4450	---	---	---	93.1200	28/04/2023	---	---	93.1003	A	33/05/2023	92.5000	95.7400

Σημειώσεις Εταιρικών Ομολόγων

Ο Όγκος Συναλλαγών υπολογίζεται ως (Τεμάχια) * (Ονομαστική Τιμή). Η Αξία Συναλλαγών υπολογίζεται ως (Τεμάχια) * (Ονομαστική Τιμή) * (Τιμή %) + (Δεδουλευμένοι Τόκοι).

Οι τιμές συναλλαγών των ομολόγων υπολογίζονται ως ποσοστό επί τοις εκατό (%) της ονομαστικής τους τιμής.

Όλα τα ομόλογα έχουν Ονομαστική Αξία εκπεφρασμένη σε Ευρώ (εκτός εάν σημειώνεται διαφορετικά).

Ομολογιακά Δάνεια Επιχειρήσεων – Οργανωμένη Αγορά (Μη Μετατρέψιμα)

Πλήθος Εισηγμένων Ομολογιών	Ονομαστική αξία	Τιμή έκδοσης	Σημερινό επιτόκιο	Ημερ. λήξης	Διάρκεια (έτη)	Σημείωση	Τοκομερίδιο		Μον. Διασπ.	Ομόλογα Επιχειρήσεων	Δεδ. Τόκος	Αποδ. Λήξη	Κατωτ Τιμή	Ανωτ Τιμή	Τιμή κλεισ. Προηγ.	Κλείσιμο-ημ/νία	Όγκος	Αξία Συναλλαγών	Τελευταία εντολή			Μεγ έτους		
							Κοινό	Προτιμησιακό											Τιμή	Αγορ./ Πώλ.	Ημερομηνία		λαχ	
100,000	1,000.00	1,000.00	2.80	25/01/2027	5	---	3	---	1	PREMIA A.E. (Μη μετατρέψιμο)	7.7778	6.2020	---	---	---	88.8830	27/04/2023	---	---	88.2513	A	33/05/2023	87.6862	92.5100
120,000	1,000.00	1,000.00	3.95	04/04/2025	7	---	11	---	1	ΓΕΚ ΤΕΡΝΑ Α.Ε. (Μη μετατρέψιμο)	3.4014	3.6470	99.2000	99.2000	99.2000	98.8200	02/05/2023	20,000	19,908.03	98.5900	A	33/05/2023	97.5523	99.8000

Σημειώσεις Εταιρικών Ομολόγων

Ο Όγκος Συναλλαγών υπολογίζεται ως (Τεμάχια) * (Ονομαστική Τιμή). Η Αξία Συναλλαγών υπολογίζεται ως (Τεμάχια) * (Ονομαστική Τιμή) * (Τιμή %) + (Δεδουλευμένοι Τόκοι).

Οι τιμές συναλλαγών των ομολόγων υπολογίζονται ως ποσοστό επί τοις εκατό (%) της ονομαστικής τους τιμής.

Όλα τα ομόλογα έχουν Ονομαστική Αξία εκπεφρασμένη σε Ευρώ (εκτός εάν σημειώνεται διαφορετικά).

Ομόλογα Ελληνικού Δημοσίου

Πλήθος Εισηγμ. Ομολογιών	Ονομ. αξία	Σημερινό επιτόκιο	Υπολογισμός Δεδουλευμένων	Ημερ/νία Λήξης [1]	Διάρκεια (έτη)	Σημείωση	Ημερομηνία Πληρ.	Αξία τρέχοντος	Μον. Διασπ.	Ομόλογα Ελληνικού Δημοσίου	Κατωτ Τιμή	Ανωτ Τιμή	Τιμή κλεισ.	Προηγ. Κλείσιμο-ημ/νία	Όγκος	Αξία Συναλλαγών	Τελευταία εντολή Αγορ./ Πώλ. Ημερομηνία	
4,500,000	1,000.00	1.88	Πργμ/Πργμ	04/02/2035	15	---	04/02	1.88	1	ΟΕΔ-ΣΤΘ-040235-15X-1,875-1,000	---	---	---	---	---	---	---	
2,500,000	1,000.00	3.45	Πργμ/Πργμ	02/04/2024	5	---	02/04	3.45	1	ΟΕΔ-ΣΤΘ-020424-05X-3,450-1,000	---	---	---	---	---	---	---	
6,000,000	1,000.00	0.75	Πργμ/Πργμ	18/06/2031	10	---	18/06	0.75	1	ΟΕΔ-ΣΤΘ-180631-10X-0,750-1,000	---	---	---	---	---	---	---	
2,500,000	1,000.00	3.88	Πργμ/Πργμ	15/06/2028	5	---	15/06	3.88	1	ΟΕΔ-ΣΤΘ-150628-05X-3,875-1,000	---	---	---	---	---	---	---	
5,962,747,327	1.00	3.75	Πργμ/Πργμ	30/01/2028	10	---	/02 - 01/02 - 31/	3.75	1	ΟΕΔ-ΣΤΘ-300128-10X-3,750-1,00	---	---	---	85.4610	13/07/2018	---	1.0000	A 28/11/2018
7,067,309,386	1.00	3.90	Πργμ/Πργμ	30/01/2033	15	---	/02 - 01/02 - 31/	3.90	1	ΟΕΔ-ΣΤΘ-300133-15X-3,900-1,00	---	---	---	78.6730	13/07/2018	---	1.0000	A 28/11/2018
5,472,848,349	1.00	4.00	Πργμ/Πργμ	30/01/2037	19	---	/02 - 01/02 - 31/	4.00	1	ΟΕΔ-ΣΤΘ-300137-19X-4,000-1,00	---	---	---	77.0370	13/07/2018	---	1.0000	A 28/11/2018
5,276,770,669	1.00	4.20	Πργμ/Πργμ	30/01/2042	24	---	/02 - 01/02 - 31/	4.20	1	ΟΕΔ-ΣΤΘ-300142-24X-4,200-1,00	---	---	---	77.7640	13/07/2018	---	1.0000	A 28/11/2018
48,794,718	1.00	4.30	Πργμ/Πργμ	24/02/2024	12	---	24/02	4.30	1	ΟΕΔ-ΣΤΘ-240224-12X-2,000-1,00	---	---	---	10.0000	22/06/2015	---	---	---
40,248,141	1.00	4.30	Πργμ/Πργμ	24/02/2025	13	---	24/02	4.30	1	ΟΕΔ-ΣΤΘ-240225-13X-2,000-1,00	---	---	---	10.0000	22/06/2015	---	---	---
59,586,043	1.00	4.30	Πργμ/Πργμ	24/02/2026	14	---	24/02	4.30	1	ΟΕΔ-ΣΤΘ-240226-14X-2,000-1,00	---	---	---	10.0000	22/06/2015	---	---	---
41,118,344	1.00	4.30	Πργμ/Πργμ	24/02/2027	15	---	24/02	4.30	1	ΟΕΔ-ΣΤΘ-240227-15X-2,000-1,00	---	---	---	10.0000	22/06/2015	---	---	---
45,137,734	1.00	4.30	Πργμ/Πργμ	24/02/2028	16	---	24/02	4.30	1	ΟΕΔ-ΣΤΘ-240228-16X-2,000-1,00	---	---	---	10.0000	22/06/2015	---	---	---
61,768,888	1.00	4.30	Πργμ/Πργμ	24/02/2029	17	---	24/02	4.30	1	ΟΕΔ-ΣΤΘ-240229-17X-2,000-1,00	---	---	---	10.0000	22/06/2015	---	---	---
54,567,744	1.00	4.30	Πργμ/Πργμ	24/02/2030	18	---	24/02	4.30	1	ΟΕΔ-ΣΤΘ-240230-18X-2,000-1,00	---	---	---	10.0000	22/06/2015	---	---	---
37,541,515	1.00	4.30	Πργμ/Πργμ	24/02/2031	19	---	24/02	4.30	1	ΟΕΔ-ΣΤΘ-240231-19X-2,000-1,00	---	---	---	10.0000	22/06/2015	---	---	---
37,558,317	1.00	4.30	Πργμ/Πργμ	24/02/2032	20	---	24/02	4.30	1	ΟΕΔ-ΣΤΘ-240232-20X-2,000-1,00	---	---	---	10.0000	22/06/2015	---	---	---
37,473,732	1.00	4.30	Πργμ/Πργμ	24/02/2033	21	---	24/02	4.30	1	ΟΕΔ-ΣΤΘ-240233-21X-2,000-1,00	---	---	---	10.0000	22/06/2015	---	---	---
33,888,293	1.00	4.30	Πργμ/Πργμ	24/02/2034	22	---	24/02	4.30	1	ΟΕΔ-ΣΤΘ-240234-22X-2,000-1,00	---	---	---	10.0000	22/06/2015	---	---	---
35,177,800	1.00	4.30	Πργμ/Πργμ	24/02/2035	23	---	24/02	4.30	1	ΟΕΔ-ΣΤΘ-240235-23X-2,000-1,00	---	---	---	10.0000	22/06/2015	---	---	---
35,547,268	1.00	4.30	Πργμ/Πργμ	24/02/2036	24	---	24/02	4.30	1	ΟΕΔ-ΣΤΘ-240236-24X-2,000-1,00	---	---	---	10.0000	22/06/2015	---	---	---
40,246,306	1.00	4.30	Πργμ/Πργμ	24/02/2037	25	---	24/02	4.30	1	ΟΕΔ-ΣΤΘ-240237-25X-2,000-1,00	---	---	---	10.0000	22/06/2015	---	---	---
37,643,952	1.00	4.30	Πργμ/Πργμ	24/02/2038	26	---	24/02	4.30	1	ΟΕΔ-ΣΤΘ-240238-26X-2,000-1,00	---	---	---	10.0000	22/06/2015	---	---	---
36,977,100	1.00	4.30	Πργμ/Πργμ	24/02/2039	27	---	24/02	4.30	1	ΟΕΔ-ΣΤΘ-240239-27X-2,000-1,00	---	---	---	10.0000	22/06/2015	---	---	---
41,615,000	1.00	4.30	Πργμ/Πργμ	24/02/2040	28	---	24/02	4.30	1	ΟΕΔ-ΣΤΘ-240240-28X-2,000-1,00	---	---	---	10.0000	22/06/2015	---	---	---
42,227,208	1.00	4.30	Πργμ/Πργμ	24/02/2041	29	---	24/02	4.30	1	ΟΕΔ-ΣΤΘ-240241-29X-2,000-1,00	---	---	---	10.0000	22/06/2015	---	---	---
68,288,487	1.00	4.30	Πργμ/Πργμ	24/02/2042	30	---	24/02	4.30	1	ΟΕΔ-ΣΤΘ-240242-30X-2,000-1,00	---	---	---	10.0000	22/06/2015	---	---	---
4,000,000	1,000.00	3.88	Πργμ/Πργμ	12/03/2029	10	---	12/03	3.88	1	ΟΕΔ-ΣΤΘ-120329-10X-3,875-1,000	---	---	---	---	---	100.0000	A 15/10/2019	
4,500,000	1,000.00	0.00	Πργμ/Πργμ	12/02/2026	5	---	12/02	0.00	1	ΟΕΔ-ΣΤΘ-120226-05X-0,000-1,000	---	---	---	---	---	---	---	
3,000,000	1,000.00	3.38	Πργμ/Πργμ	15/02/2025	7	---	15/02	3.38	1	ΟΕΔ-ΣΤΘ-150225-07X-3,375-1,000	---	---	---	---	---	---	---	
964,000	1,000.00	3.25	Πργμ/Πργμ	20/03/2025	6	---	20/03	3.25	1	ΟΕΔ-ΣΤΘ-200325-06X-3,250-1,000	---	---	---	---	---	---	---	
2,100,000	1,000.00	3.55	Πργμ/Πργμ	20/03/2026	7	---	20/03	3.55	1	ΟΕΔ-ΣΤΘ-200326-07X-3,550-1,000	---	---	---	---	---	---	---	
40,000	1,000.00	2.18	FLR Πργμ/360	16/09/2023	1	---	16/03 - 16/09	---	1	ΟΕΔ-ΚΥΜ-160923-01X-2,178-1,000	---	---	---	---	---	---	---	
5,500,000	1,000.00	1.50	Πργμ/Πργμ	18/06/2030	10	---	18/06	1.50	1	ΟΕΔ-ΣΤΘ-180630-10X-1,500-1,000	---	---	---	---	---	---	---	

Σημειώσεις Ομολόγων Ελλ. Δημοσίου

Ο Όγκος Συναλλαγών υπολογίζεται ως (Τεμάχια) * (Ονομαστική Τιμή). Η Αξία Συναλλαγών υπολογίζεται ως (Τεμάχια) * (Ονομαστική Τιμή) * (Τιμή %) + (Δεδουλευμένοι Τόκοι)

Η Αξία του τρέχοντος τοκομεριδίου για τις εκδόσεις Ονομαστικής Αξίας 0,01 ευρώ, αναφέρεται σε Ονομαστική Αξία 100 ευρώ.

FLR (= Floating Interest Rate) Ομόλογο Μεταβλητού Επιτοκίου.

[1] - Η Ημερομηνία Λήξης της τοκοφόρου περιόδου και η Ημερομηνία Πληρωμής του τοκομεριδίου.

Ομόλογα Ελληνικού Δημοσίου

Πλήθος Εισηγμ. Ομολογιών	Ονομ. αξία	Σημερινό επιτόκιο	Υπολογισμός Δεδουλευμένων	Ημερ/νία Λήξης [1]	Διάρκεια (έτη)	Σημείωση	Ημερομηνία Πληρ.	Αξία τρέχοντος	Μον. Διαπρ.	Ομόλογα Ελληνικού Δημοσίου	Κατωτ Τιμή	Ανωτ Τιμή	Τιμή κλεισ.	Προηγ. Κλείσιμο-ημ/νία	Όγκος	Αξία Συναλλαγών	Τελευταία εντολή Αγορ./ Πώλ. Ημερομηνία
5,364,250	1,000.00	3.25	Πργμ/Πργμ	20/03/2050	30	---	20/03	3.25	1	ΟΕΔ-ΣΤΘ-200350-30Χ-3,250-1,000	---	---	---	---	---	---	---
3,924,361	1,000.00	2.00	Πργμ/Πργμ	22/04/2027	7	---	22/04	2.00	1	ΟΕΔ-ΣΤΘ-220427-07Χ-2,000-1,000	---	---	---	---	---	---	99.9000 A 22/04/2020
2,500,000	1,000.00	1.88	Πργμ/Πργμ	23/07/2026	7	---	23/07	1.88	1	ΟΕΔ-ΣΤΘ-230726-07Χ-1,875-1,000	---	---	---	---	---	---	---
3,800,000	1,000.00	4.25	Πργμ/Πργμ	15/06/2033	10	---	15/06	4.25	1	ΟΕΔ-ΣΤΘ-150633-10Χ-4,250-1,000	---	---	---	---	---	---	---
3,500,000	1,000.00	1.88	Πργμ/Πργμ	24/01/2052	30	---	24/01	1.88	1	ΟΕΔ-ΣΤΘ-240152-30Χ-1,875-1,000	---	---	---	---	---	---	---
3,700,000	1,000.00	1.75	Πργμ/Πργμ	18/06/2032	10	---	18/06	1.75	1	ΟΕΔ-ΣΤΘ-180632-10Χ-1,750-1,000	---	---	---	---	---	---	---
2,200,000	1,000.00	1.13	FLR Πργμ/360	15/12/2027	5	---	- 15/12 - 15/03 -	---	1	ΟΕΔ-ΚΥΜ-151227-05Χ-1,130-1,000	---	---	---	---	---	---	102.1600 A 30/12/2022

Σημειώσεις Ομολόγων Ελλ. Δημοσίου

Ο Όγκος Συναλλαγών υπολογίζεται ως (Τεμάχια) * (Ονομαστική Τιμή). Η Αξία Συναλλαγών υπολογίζεται ως (Τεμάχια) * (Ονομαστική Τιμή) * (Τιμή %) + (Δεδουλευμένοι Τόκοι)

Η Αξία του τρέχοντος τοκομεριδίου για τις εκδόσεις Ονομαστικής Αξίας 0,01 ευρώ, αναφέρεται σε Ονομαστική Αξία 100 ευρώ.

FLR (= Floating Interest Rate) Ομόλογο Μεταβλητού Επιτοκίου.

[1] - Η Ημερομηνία Λήξης της τοκοφόρου περιόδου και η Ημερομηνία Πληρωμής του τοκομεριδίου.

Έντοκα Γραμμάτια & Zero Coupon Ομόλογα Ελληνικού Δημοσίου

Ημερ/νία	Διάρκειας 13 εβδομάδων									Διάρκειας 26 εβδομάδων									Διάρκειας 52 εβδομάδων									
	Ημερ/νία Λήξης	Αρχικό Επιτόκιο	Πλήθος Εισηγμένων	Όνομ/κή αξία	Τιμή έκδοσης	Τελευταία Τιμή	Συναλλαγή Ημερομηνία	Όγκος Συναλλαγών	Σημ.	Ημερ/νία Λήξης	Αρχικό Επιτόκιο	Πλήθος Εισηγμένων	Όνομ/κή αξία	Τιμή έκδοσης	Τελευταία Τιμή	Συναλλαγή Ημερομηνία	Όγκος Συναλλαγών	Σημ.	Ημερ/νία Λήξης	Αρχικό Επιτόκιο	Πλήθος Εισηγμένων	Όνομ/κή αξία	Τιμή έκδοσης	Τελευταία Τιμή	Συναλλαγή Ημερομηνία	Όγκος Συναλλαγών	Σημ.	
10/06/2022	---	---	---	---	---	---	---	---	---	---	---	---	---	---	---	---	---	---	---	---	---	---	---	---	---	---	---	---
09/09/2022	---	---	---	---	---	---	---	---	---	---	---	---	---	---	---	---	---	---	---	---	---	---	---	---	---	---	---	---
09/12/2022	---	---	---	---	---	---	---	---	---	---	---	---	---	---	---	---	---	---	---	---	---	---	---	---	---	---	---	---
10/03/2023	---	---	---	---	---	---	---	---	---	---	---	---	---	---	---	---	---	---	---	---	---	---	---	---	---	---	---	---
09/06/2023	---	0.83	1,600,000	1,000.00	991.68	---	---	---	---	---	---	---	---	---	---	---	---	---	---	---	---	---	---	---	---	---	---	---
08/09/2023	---	1.97	1,000,000	1,000.00	980.47	---	---	---	---	---	---	---	---	---	---	---	---	---	---	---	---	---	---	---	---	---	---	---
08/12/2023	---	2.73	600,000	1,000.00	973.10	---	---	---	---	---	---	---	---	---	---	---	---	---	---	---	---	---	---	---	---	---	---	---
08/03/2024	---	3.75	1,000,000	1,000.00	963.46	---	---	---	---	---	---	---	---	---	---	---	---	---	---	---	---	---	---	---	---	---	---	---

Ομόλογα σε Κυκλοφορία	Νόμισμα / Ελάχιστη διαπραγ.	Ημερομηνία Πληρ.	Αξία τρέχοντος τοκομεριδίου	Σημείωση	Τοκομερίδιο	Μονάδα διαπίσης	Ημερ/νία Έκδοσης	Διάρκεια (έτη)	Σημερινό επιτόκιο	Υ.Δ.Τ σε ημέρες	Ομόλογα	Τελευταία τιμή προηγ.	Τελευτ. Τιμή	Εκφ. τοις μετρητοίς (€) Αγορ. / Πώλ Ημερομηνία	Συναλλαγές σε τμχ	Ελάχιστο ζωής	Μέγιστο ζωής		
Νομικών Προσώπων και Εταιρειών σε Συνάλλαγμα και Ευρο																			
0	GBP / 10	01/12	0.25	---	66	1	01/12/1928	100	2.5	360	Ε.Κ.Τ.Ε.	---	---	---	---	---	---		
103,746	GBP / 10	01/12	0.25	---	64	1	01/12/1930	98	2.5	360	Ε.Κ.Τ.Ε. σειρά	2.27	05/02/1996	2.27	Π	05/02/1996	---	2.27	2.27

Σημειώσεις Ομολόγων Ελλ. Δημοσίου

Υ.Δ.Τ: Υπολογισμός Δεδουλευμένων Τόκων.

FLR (= Floating Interest Rate) Ομόλογο Μεταβλητού Επιτοκίου.

Η ελάχιστη διαπραγματεύσιμη Ονομαστική Αξία για όλους τους Άυλους Τίτλους του Δημοσίου είναι τα 100 Ευρώ. (μφρ-0)

Πίνακας Μελών Χρηματιστηρίου Αθηνών και Μελών ΕΤ.ΕΚ.

Επωνυμία	Διεύθυνση	Τηλέφωνο	Φαξ	Αγορά Μετοχών			Αγορά Παραγώγων		Μέλη ΕΤ.ΕΚ.	
				Μέλος Αγοράς	Μέλος εξ Αποστάσεως	Ειδικός Διαπρήτης	Διαπρήτης	Ειδικός Διαπρήτης	Γενικό Εκκαθ/στικό	Άμεσο Εκκαθ/στικό
AEONIC SECURITIES C.I.F. P.L.C.	ΛΑΪΟΥ 6, ΓΡ. 301B, ANNA COURT ,	35725337600		a						
ARGUS STOCKBROKERS LTD	25 ΛΕΩΦΟΡΟΣ ΔΗΜΟΣΘΕΝΗ ΣΕΒΕΡΗ 25 ,	0035722717000		a	a		a			
ATLANTIC SECURITIES LTD	ΠΡΟΔΡΟΜΟΥ 37 37,	0035722445400		a	a					
ΑΧΟΝ ΧΡΗΜΑΤΙΣΤΗΡΙΑΚΗ Α.Ε.Π.Ε.Υ.	ΣΤΑΔΙΟΥ 48 48, ΑΘΗΝΑ	2103363800		a			a			
ΒΕΤΑ ΧΡΗΜΑΤΙΣΤΗΡΙΑΚΗ Α.Ε.Π.Ε.Υ.	Λ.ΑΛΕΞΑΝΔΡΑΣ 29 29 , ΑΘΗΝΑ	2106478930		a		a	a			a
BNP PARIBAS S.A.	ΛΑΜΨΑΚΟΥ 2 , ΑΘΗΝΑ	2107468525							a	
BOFA SECURITIES EUROPE SA	112 AVENUE KL?BER 75116 ,	+33 153655555		a	a					
CAPITAL ΑΧΕΠΕΥ	ΜΗΤΡΟΠΟΛΕΩΣ 58 58, ΑΘΗΝΑ	2103369700		a			a			
CITIGROUP GLOBAL MARKETS EUROPE AG	REUTERWEG 16 16,	+49 691366-0		a	a					
CITIGROUP GLOBAL MARKETS LIMITED	33 CANADA SQUARE -CANARY WHARF 1,	+44 02079864000		a						
CREDIT SUISSE BANK (EUROPE), S.A.	CALLE AYALA 42, 3A PLANTA-B MADRID ,	+34917916000		a	a					
CREDIT SUISSE SECURITIES (EUROPE) LIMITED	ONE CABOT SQUARE 1 , LONDON	+44 2078888888		a						
DEUTSCHE BANK AG	GREAT WINCHESTER STREET 1 , LONDON	+44 20 754 54209	00441133361437		a					
EUROBANK EQUITIES ΜΟΝΟΠΡΟΣΩΠΗ Α.Ε.Π.Ε.Υ.	ΦΙΛΕΛΛΗΝΩΝ 10 & ΞΕΝΟΦΩΝΤΟΣ 13 , ΑΘΗΝΑ	2103720425		a		a	a			a
EUROCORP Α.Ε.Π.Ε.Υ.	ΠΛ.ΦΙΛΙΚΗΣ ΕΤΑΙΡΕΙΑΣ 14 14, ΑΘΗΝΑ	2107263600		a			a			a
EUROTRUST ΧΡΗΜΑΤΙΣΤΗΡΙΑΚΗ Α.Ε.Π.Ε.Υ.	ΣΕΒΑΣΤΟΥΠΟΛΕΩΣ 113 113, ΑΘΗΝΑ	2103363100		a						
EUROXX ΧΡΗΜΑΤΙΣΤΗΡΙΑΚΗ Α.Ε.Π.Ε.Υ.	ΠΑΛΛΑΙΟΛΟΓΟΥ 7, ΧΑΛΑΝΔΡΙ	(210)-6879400	(210)-6879401	a		a	a			a
ΠΑΛΛΑΙΟΛΟΓΟΥ 7, ΧΑΛΑΝΔΡΙ		+30 2106879400	210-6879401							
FREEDOM FINANCE EUROPE LTD	ΧΡΗΣΤΑΚΗ ΚΡΑΝΟΥ 20 ,	035725257786			a					
GLOBAL CAPITAL SECURITIES & FINANCIAL SERVICES LTD	Λ.ΑΡΧΙΕΠΙΣΚΟΠΟΥ ΜΑΚΑΡΙΟΥ Γ50 50,	0035722710710		a	a					
GREENPOST TRADING EUROPE LTD	KIMONOS 3, ACROPOLIS MANSIONS, 2ND FLOOR, FLAT/OFFICE 202 ,	035722521389			a					
HSBC CONTINENTAL EUROPE	Λ.ΜΕΣΣΟΓΕΙΩΝ 109-111 109-111,	2106960000							a	
INDEX ΧΡΗΜΑΤΙΣΤΗΡΙΑΚΗ Α.Ε.Π.Ε.Υ.	ΔΡΑΓΑΤΣΑΝΙΟΥ 6 6, ΑΘΗΝΑ	2103213920		a						
LAIKI FINANCIAL SERVICES LTD	ΛΕΩΦ. ΒΥΡΩΝΟΣ 26, ΛΕΥΚΩΣΙΑ ΚΥΠΡΟΥ	357 22367367	357 22718567		a					
MEGA EQUITY SECURITIES & FINANCIAL SERVICES PUBLIC LTD	ΛΕΩΦ.ΓΡΙΒΑ ΔΙΓΓΕΝΗ 42-44 42-44,	0035722711711		a	a		a			
MERIT ΧΡΗΜΑΤΙΣΤΗΡΙΑΚΗ Α.Ε.Π.Ε.Υ.	ΣΟΦΟΚΛΕΟΥΣ 5 5, ΑΘΗΝΑ	2103671880		a		a	a			a
MERRILL LYNCH INTERNATIONAL	2 KING EDWARD STREET 2 , LONDON	+44 20276281000		a						
NUNTIUS ΧΡΗΜΑΤΙΣΤΗΡΙΑΚΗ Α.Ε.Π.Ε.Υ.	ΔΡΑΓΑΤΣΑΝΙΟΥ 6 6, ΑΘΗΝΑ	2103350599		a						
ONE PLUS CAPITAL LIMITED	75 PRODRΟΜΟΥ AVENUE NICOSIA 1307 ,	35722873760		a	a					
PROCHOICE CHRIMATISTIRIAKI LTD	ΛΕΩΦ.ΣΠΥΡΟΥ ΚΥΠΡΙΑΝΟΥ 57, ΑΚΙΝΗΤΑ Φ 57,	035724661192		a	a					
SHARELINK SECURITIES & FINANCIAL SERVICES LTD	HOUSE-ΘΕΟΤΟΚΗ 6 ΜΕΓΑΡΟ ΕΛΛΗΝΑ 6 ,	+357 22554200		a			a			
SOCIETE GENERALE S.A.	17 COURS VALMY, CEDEX ,	+157290504		a	a		a			

Πίνακας Μελών Χρηματιστηρίου Αθηνών και Μελών ΕΤ.ΕΚ.

Επωνυμία			Αγορά Μετοχών			Αγορά Παραγώγων		Μέλη ΕΤ.ΕΚ.	
Διεύθυνση	Τηλέφωνο	Φαξ	Μέλος Αγοράς	Μέλος εξ Αποστάσεως	Ειδικός Διαπρήτης	Διαπρήτης	Ειδικός Διαπρήτης	Γενικό Εκκαθιστικό	Άμεσο Εκκαθιστικό
SOLIDUS SECURITIES Α.Ε.Π.Ε.Υ.			a			a			a
ΛΟΥΙΖΗΣ ΡΙΑΝΚΟΥΡ 64 64, ΑΘΗΝΑ	2106900600								
THE CYPRUS INVESTMENT & SECURITIES CORPORATION LTD			a	a					
ΑΓΙΟΥ ΠΡΟΚΟΠΙΟΥ & ΠΟΣΕΙΔΩΝΟΣ 1 154,	0035722121700								
UBS EUROPE SE			a	a					
OPERNTURM, BOCKENHEIMER LANDSTRASSE 2-4 ,	496921790								
UBS LIMITED				a					
FINSBURY AVENUE 1 , LONDON	+44 2075687135								
Α. ΣΑΡΡΗΣ ΧΡΗΜΑΤΙΣΤΗΡΙΑΚΗ Α.Ε.Π.Ε.Υ			a						
ΔΡΑΓΑΤΣΑΝΙΟΥ 6 6, ΑΘΗΝΑ	2103367700								
ΑΛΦΑ FINANCE ΜΟΝΟΠΡΟΣΩΠΗ ΑΕΠΕΥ			a		a	a	a		a
ΠΑΝΕΠΙΣΤΗΜΙΟΥ 45 5, ΑΘΗΝΑ	2103677400								
ΑΛΦΑ ΤΡΑΠΕΖΑ ΑΝΩΝΥΜΗ ΕΤΑΙΡΙΑ								a	
ΣΤΑΔΙΟΥ 40 , ΑΘΗΝΑ	2103260000								
Γ. Α. ΠΕΡΒΑΝΑΣ ΧΡΗΜΑΤΙΣΤΗΡΙΑΚΗ Α.Ε.Π.Ε.Υ			a						
ΣΟΦΟΚΛΕΟΥΣ 7-9 7-9, ΑΘΗΝΑ	2103727200								
ΕΘΝΙΚΗ ΤΡΑΠΕΖΑ ΤΗΣ ΕΛΛΑΔΟΣ Α.Ε.			a			a		a	
ΑΚΑΔΗΜΙΑΣ 68, ΑΘΗΝΑ	(210)-3328817	(210)-3328678							
ΑΙΟΛΟΥ 86, ΑΘΗΝΑ	(210)-3341000	(210)-3228187							
ΕΘΝΙΚΗ ΧΡΗΜΑΤΙΣΤΗΡΙΑΚΗ ΜΟΝΟΠΡΟΣΩΠΗ ΑΕΠΕΥ			a		a	a	a		
ΛΕΩΦΟΡΟΣ ΑΘΗΝΩΝ 128-132 & ΙΦΙΓΕΝΙΑΣ 66, ΑΘΗΝΑ	2103328784								
ΕΛΛΗΝΙΚΗ ΤΡΑΠΕΖΑ (ΕΠΕΝΔΥΣΕΙΣ) ΛΤΔ				a					
ΛΕΩΦ.ΚΥΡΙΑΚΟΥ ΜΑΤΣΗ 31 - ΤΘ 24747 , ΛΕΥΚΩΣΙΑ ΚΥΠΡΟΥ	+357 22500100	357 22500110							
ΕΛΛΗΝΟΑΜΕΡΙΚΑΝΙΚΗ ΧΡΗΜΑΤΙΣΤΗΡΙΑΚΗ ΑΕΠΕΥ			a		a	a			a
ΑΝΔΡΕΑ ΠΑΠΑΝΔΡΕΟΥ 27 27, ΜΑΡΟΥΣΙ	2103311100								
Ι. Χ. ΜΑΥΡΙΚΗΣ ΧΡΗΜΑΤΙΣΤΗΡΙΑΚΗ Α.Ε.Π.Ε.Υ			a						
ΣΟΦΟΚΛΕΟΥΣ 5 5, ΑΘΗΝΑ	2103216730								
ΚΑΠΠΑ ΧΡΗΜΑΤΙΣΤΗΡΙΑΚΗ Α.Ε.Π.Ε.Υ.			a			a			
ΒΑΛΛΑΩΡΙΤΟΥ 15 15, ΑΘΗΝΑ	2103678600								
ΚΑΡΑΜΑΝΩΦ ΧΡΗΜΑΤΙΣΤΗΡΙΑΚΗ Α.Ε.Π.Ε.Υ.			a						
ΠΛ.ΑΓ.ΘΕΟΔΩΡΩΝ 2 2, ΑΘΗΝΑ	2103212947								
ΚΥΚΛΟΣ ΧΡΗΜΑΤΙΣΤΗΡΙΑΚΗ Α.Ε.Π.Ε.Υ.			a			a			
ΧΑΡΙΑΛΟΥ ΤΡΙΚΟΥΠΗ 6-8-10 39, ΑΘΗΝΑ	2103364300								
ΛΕΩΝ ΔΕΠΟΛΑΣ ΧΡΗΜΑΤΙΣΤΗΡΙΑΚΗ Α.Ε.Π.Ε.Υ.			a		a	a			
ΧΡΗΣΤΟΥ ΛΑΔΑ 1 1, ΑΘΗΝΑ	2103213276 -28								
Ν. ΧΡΥΣΟΧΟΙΔΗΣ ΧΡΗΜΑΤΙΣΤΗΡΙΑΚΗ Α.Ε.Π.Ε.Υ			a			a			a
ΣΟΦΟΚΛΕΟΥΣ 7-9 7-9, ΑΘΗΝΑ	2103213913								
ΠΑΓΚΡΗΤΙΑ ΤΡΑΠΕΖΑ ΑΝΩΝΥΜΗ ΕΤΑΙΡΕΙΑ								a	
ΙΚΑΡΟΥ 5 ,	2810 338800								
ΠΑΝΤΕΛΑΚΗΣ ΧΡΗΜΑΤΙΣΤΗΡΙΑΚΗ Α.Ε.Π.Ε.Υ			a	a		a	a		
ΕΘΝΙΚΗΣ ΑΝΤΙΣΤΑΣΕΩΣ 57, ΚΤΙΡΙΟ Β 57, ΧΑΛΑΝΔΡΙ	2106965000								
ΠΕΙΡΑΙΩΣ ΜΟΝΟΠΡΟΣΩΠΗ Α.Ε.Π.Ε.Υ.			a		a	a	a		a
ΣΤΑΔΙΟΥ 10 10, ΑΘΗΝΑ	2103354100								
ΠΗΓΑΣΟΣ ΧΡΗΜΑΤΙΣΤΗΡΙΑΚΗ Α.Ε.Π.Ε.Υ.			a			a			
ΒΑΛΛΑΩΡΙΤΟΥ 17 & ΑΜΕΡΙΚΗΣ 17 , ΑΘΗΝΑ	2103670700								
ΣΤ. ΕΜ. ΛΑΥΡΕΝΤΑΚΗΣ ΧΡΗΜΑΤΙΣΤΗΡΙΑΚΗ Α.Ε.Π.Ε.Υ.			a			a			
ΣΟΦΟΚΛΕΟΥΣ 7-9 7-9, ΑΘΗΝΑ	2103213336								
ΤΡΑΠΕΖΑ EUROBANK ΑΕ								a	
ΟΘΩΝΟΣ 8 , ΑΘΗΝΑ	2103337000								
ΤΡΑΠΕΖΑ ΟΡΤΙΜΑ BANK Α.Ε.			a	a		a	a	a	
ΑΙΓΙΑΛΕΙΑΣ 32 & ΠΑΡΑΔΕΙΣΟΥ 32 , ΜΑΡΟΥΣΙ	2108173663								
ΤΡΑΠΕΖΑ ΠΕΙΡΑΙΩΣ ΑΝΩΝΥΜΟΣ ΕΤΑΙΡΕΙΑ			a			a		a	
ΑΜΕΡΙΚΗΣ 4 , ΑΘΗΝΑ	2103335000								

Πίνακας Μετοχών Υπό Ειδική Διαπραγμάτευση

Χρεόγραφο	Κατηγορία Διαπραγμάτευσης
Ειδικός Διαπραγματευτής	Έναρξη Ειδικής Διαπραγμάτευσης
MLS ΠΛΗΡΟΦΟΡΙΚΗ (ΚΟ)	Κατάσταση σε Αναστολή
ΠΕΙΡΑΙΩΣ ΜΟΝΟΠΡΟΣΩΠΗ Α.Ε.Π.Ε.Υ.	01/08/2019
ALPHA ETF FTSE Athex Large Cap	Διαπραγματεύσιμα Αμοιβαία Κεφάλαια (Δ.Α.Κ.)
ΑΛΦΑ FINANCE ΜΟΝΟΠΡΟΣΩΠΗ ΑΕΠΕΥ	02/01/1900
ΕΘΝΙΚΗ ΧΡΗΜΑΤΙΣΤΗΡΙΑΚΗ ΜΟΝΟΠΡΟΣΩΠΗ ΑΕΠΕΥ	02/01/1900
ALPHA TRUST (ΚΟ)	Κύρια Αγορά
ΕΥΡΟΒΑΝΚ ΕQUITIES ΜΟΝΟΠΡΟΣΩΠΗ Α.Ε.Π.Ε.Υ.	06/02/2023
ΛΕΩΝ ΔΕΠΟΛΑΣ ΧΡΗΜΑΤΙΣΤΗΡΙΑΚΗ Α.Ε.Π.Ε.Υ.	04/01/2021
ALPHA ΥΠΗΡΕΣΙΩΝ ΣΥΜΜ (ΚΟ)	Κύρια Αγορά
ΕΥΡΟΒΑΝΚ ΕQUITIES ΜΟΝΟΠΡΟΣΩΠΗ Α.Ε.Π.Ε.Υ.	22/10/2006
MERIT ΧΡΗΜΑΤΙΣΤΗΡΙΑΚΗ Α.Ε.Π.Ε.Υ.	03/09/2012
ΑΛΦΑ FINANCE ΜΟΝΟΠΡΟΣΩΠΗ ΑΕΠΕΥ	29/02/2016
ΕΘΝΙΚΗ ΧΡΗΜΑΤΙΣΤΗΡΙΑΚΗ ΜΟΝΟΠΡΟΣΩΠΗ ΑΕΠΕΥ	02/01/1900
ΕΛΛΗΝΟΑΜΕΡΙΚΑΝΙΚΗ ΧΡΗΜΑΤΙΣΤΗΡΙΑΚΗ ΑΕΠΕΥ	25/07/2014
ΛΕΩΝ ΔΕΠΟΛΑΣ ΧΡΗΜΑΤΙΣΤΗΡΙΑΚΗ Α.Ε.Π.Ε.Υ.	04/01/2016
ΠΕΙΡΑΙΩΣ ΜΟΝΟΠΡΟΣΩΠΗ Α.Ε.Π.Ε.Υ.	28/05/2009
ΑΤΤΙΣΑ BANK Α.Τ.Ε. (ΚΟ)	Κύρια Αγορά
ΕΥΡΟXX ΧΡΗΜΑΤΙΣΤΗΡΙΑΚΗ Α.Ε.Π.Ε.Υ.	22/01/2016
ΠΕΙΡΑΙΩΣ ΜΟΝΟΠΡΟΣΩΠΗ Α.Ε.Π.Ε.Υ.	20/09/2017
AUSTRIACARD (ΚΑ)	Κύρια Αγορά
ΒΕΤΑ ΧΡΗΜΑΤΙΣΤΗΡΙΑΚΗ Α.Ε.Π.Ε.Υ.	23/03/2023
AUTONELLAS (ΚΟ)	Κύρια Αγορά
ΕΥΡΟXX ΧΡΗΜΑΤΙΣΤΗΡΙΑΚΗ Α.Ε.Π.Ε.Υ.	02/07/2018
ΑΛΦΑ FINANCE ΜΟΝΟΠΡΟΣΩΠΗ ΑΕΠΕΥ	01/07/2019
AVE (ΚΟ)	Κύρια Αγορά
ΕΥΡΟXX ΧΡΗΜΑΤΙΣΤΗΡΙΑΚΗ Α.Ε.Π.Ε.Υ.	05/06/2020
BRIQ PROPERTIES (ΚΟ)	Κύρια Αγορά
ΕΥΡΟΒΑΝΚ ΕQUITIES ΜΟΝΟΠΡΟΣΩΠΗ Α.Ε.Π.Ε.Υ.	09/09/2019
ΛΕΩΝ ΔΕΠΟΛΑΣ ΧΡΗΜΑΤΙΣΤΗΡΙΑΚΗ Α.Ε.Π.Ε.Υ.	22/02/2021
CENERGY HOLDINGS (ΚΑ)	Κύρια Αγορά
ΕΥΡΟΒΑΝΚ ΕQUITIES ΜΟΝΟΠΡΟΣΩΠΗ Α.Ε.Π.Ε.Υ.	02/01/2016
ΑΛΦΑ FINANCE ΜΟΝΟΠΡΟΣΩΠΗ ΑΕΠΕΥ	02/01/2016
ΠΑΝΤΕΛΑΚΗΣ ΧΡΗΜΑΤΙΣΤΗΡΙΑΚΗ Α.Ε.Π.Ε.Υ	27/12/2022
ΤΡΑΠΕΖΑ ΟΡΤΙΜΑ BANK Α.Ε.	14/03/2022
CNL CAPITAL (ΚΟ)	Κύρια Αγορά
MERIT ΧΡΗΜΑΤΙΣΤΗΡΙΑΚΗ Α.Ε.Π.Ε.Υ.	01/10/2018
COCA-COLA HBC AG (ΚΟ)	Κύρια Αγορά
ΒΕΤΑ ΧΡΗΜΑΤΙΣΤΗΡΙΑΚΗ Α.Ε.Π.Ε.Υ.	08/03/2021
ΕΘΝΙΚΗ ΧΡΗΜΑΤΙΣΤΗΡΙΑΚΗ ΜΟΝΟΠΡΟΣΩΠΗ ΑΕΠΕΥ	02/01/1900
ΠΕΙΡΑΙΩΣ ΜΟΝΟΠΡΟΣΩΠΗ Α.Ε.Π.Ε.Υ.	04/05/2015
DIMAND (ΚΟ)	Κύρια Αγορά
ΕΥΡΟΒΑΝΚ ΕQUITIES ΜΟΝΟΠΡΟΣΩΠΗ Α.Ε.Π.Ε.Υ.	08/08/2022
ΑΛΦΑ FINANCE ΜΟΝΟΠΡΟΣΩΠΗ ΑΕΠΕΥ	08/08/2022
EUROBANK HOLDINGS (ΚΟ)	Κύρια Αγορά
ΕΥΡΟΒΑΝΚ ΕQUITIES ΜΟΝΟΠΡΟΣΩΠΗ Α.Ε.Π.Ε.Υ.	01/06/2012
MERIT ΧΡΗΜΑΤΙΣΤΗΡΙΑΚΗ Α.Ε.Π.Ε.Υ.	06/11/2017
ΑΛΦΑ FINANCE ΜΟΝΟΠΡΟΣΩΠΗ ΑΕΠΕΥ	09/01/2006
ΕΘΝΙΚΗ ΧΡΗΜΑΤΙΣΤΗΡΙΑΚΗ ΜΟΝΟΠΡΟΣΩΠΗ ΑΕΠΕΥ	02/01/1900
ΕΛΛΗΝΟΑΜΕΡΙΚΑΝΙΚΗ ΧΡΗΜΑΤΙΣΤΗΡΙΑΚΗ ΑΕΠΕΥ	25/07/2014
ΛΕΩΝ ΔΕΠΟΛΑΣ ΧΡΗΜΑΤΙΣΤΗΡΙΑΚΗ Α.Ε.Π.Ε.Υ.	30/11/2018
ΠΕΙΡΑΙΩΣ ΜΟΝΟΠΡΟΣΩΠΗ Α.Ε.Π.Ε.Υ.	28/09/2009
FOURLIS ΣΥΜΜΕΤΟΧΩΝ (ΚΟ)	Κύρια Αγορά
ΕΥΡΟΒΑΝΚ ΕQUITIES ΜΟΝΟΠΡΟΣΩΠΗ Α.Ε.Π.Ε.Υ.	01/12/2016
ΠΕΙΡΑΙΩΣ ΜΟΝΟΠΡΟΣΩΠΗ Α.Ε.Π.Ε.Υ.	06/03/2017
HELLENIO ENERGY (ΚΟ)	Κύρια Αγορά
ΕΛΛΗΝΟΑΜΕΡΙΚΑΝΙΚΗ ΧΡΗΜΑΤΙΣΤΗΡΙΑΚΗ ΑΕΠΕΥ	14/09/2015
ΠΕΙΡΑΙΩΣ ΜΟΝΟΠΡΟΣΩΠΗ Α.Ε.Π.Ε.Υ.	20/03/2017
IDEAL HOLDINGS (ΚΟ)	Κύρια Αγορά
ΕΥΡΟΒΑΝΚ ΕQUITIES ΜΟΝΟΠΡΟΣΩΠΗ Α.Ε.Π.Ε.Υ.	07/06/2021
ΠΕΙΡΑΙΩΣ ΜΟΝΟΠΡΟΣΩΠΗ Α.Ε.Π.Ε.Υ.	07/06/2021
INTERCONTINENTAL (ΚΟ)	Κύρια Αγορά
ΛΕΩΝ ΔΕΠΟΛΑΣ ΧΡΗΜΑΤΙΣΤΗΡΙΑΚΗ Α.Ε.Π.Ε.Υ.	03/06/2019
INTRAKAT (ΚΟ)	Κύρια Αγορά
ΒΕΤΑ ΧΡΗΜΑΤΙΣΤΗΡΙΑΚΗ Α.Ε.Π.Ε.Υ.	04/10/2021
ΠΑΝΤΕΛΑΚΗΣ ΧΡΗΜΑΤΙΣΤΗΡΙΑΚΗ Α.Ε.Π.Ε.Υ	10/10/2022

Πίνακας Μετοχών Υπό Ειδική Διαπραγμάτευση

Χρολόγισμα	Κατηγορία Διαπραγμάτευσης
Ειδικός Διαπραγματευτής	Εναρξη Ειδικής Διαπραγμάτευσης
JUMBO (ΚΟ)	Κύρια Αγορά
ΒΕΤΑ ΧΡΗΜΑΤΙΣΤΗΡΙΑΚΗ Α.Ε.Π.Ε.Υ.	01/02/2021
ΕΥΡΟΒΑΝΚ ΕΚΙΤΙΕΣ ΜΟΝΟΠΡΟΣΩΠΗ Α.Ε.Π.Ε.Υ.	25/05/2020
MERIT ΧΡΗΜΑΤΙΣΤΗΡΙΑΚΗ Α.Ε.Π.Ε.Υ.	06/11/2017
ΠΕΙΡΑΙΩΣ ΜΟΝΟΠΡΟΣΩΠΗ Α.Ε.Π.Ε.Υ.	06/03/2017
LAMDA DEVELOPMENT(ΚΟ)	Κύρια Αγορά
ΕΥΡΟΒΑΝΚ ΕΚΙΤΙΕΣ ΜΟΝΟΠΡΟΣΩΠΗ Α.Ε.Π.Ε.Υ.	08/12/2014
ΠΑΝΤΕΛΑΚΗΣ ΧΡΗΜΑΤΙΣΤΗΡΙΑΚΗ Α.Ε.Π.Ε.Υ.	06/11/2017
ΠΕΙΡΑΙΩΣ ΜΟΝΟΠΡΟΣΩΠΗ Α.Ε.Π.Ε.Υ.	29/06/2017
MIG (ΚΟ)	Κύρια Αγορά
ΕΥΡΟΒΑΝΚ ΕΚΙΤΙΕΣ ΜΟΝΟΠΡΟΣΩΠΗ Α.Ε.Π.Ε.Υ.	23/03/2015
ΠΕΙΡΑΙΩΣ ΜΟΝΟΠΡΟΣΩΠΗ Α.Ε.Π.Ε.Υ.	02/02/2009
PREMIA (ΚΟ)	Κύρια Αγορά
ΒΕΤΑ ΧΡΗΜΑΤΙΣΤΗΡΙΑΚΗ Α.Ε.Π.Ε.Υ.	01/06/2021
ΛΕΩΝ ΔΕΠΟΛΑΣ ΧΡΗΜΑΤΙΣΤΗΡΙΑΚΗ Α.Ε.Π.Ε.Υ.	05/12/2022
ΠΑΝΤΕΛΑΚΗΣ ΧΡΗΜΑΤΙΣΤΗΡΙΑΚΗ Α.Ε.Π.Ε.Υ.	23/12/2021
PROFILE (ΚΟ)	Κύρια Αγορά
ΠΑΝΤΕΛΑΚΗΣ ΧΡΗΜΑΤΙΣΤΗΡΙΑΚΗ Α.Ε.Π.Ε.Υ.	01/07/2019
ΤΡΑΠΕΖΑ ΟΡΤΙΜΑ BANK Α.Ε.	03/04/2023
QUALITY & RELIABILITY (ΚΟ)	Κύρια Αγορά
ΤΡΑΠΕΖΑ ΟΡΤΙΜΑ BANK Α.Ε.	03/01/2023
QUEST ΣΥΜΜΕΤΟΧΩΝ (ΚΟ)	Κύρια Αγορά
ΒΕΤΑ ΧΡΗΜΑΤΙΣΤΗΡΙΑΚΗ Α.Ε.Π.Ε.Υ.	26/03/2018
ΕΥΡΟΒΑΝΚ ΕΚΙΤΙΕΣ ΜΟΝΟΠΡΟΣΩΠΗ Α.Ε.Π.Ε.Υ.	28/01/2019
SPACE HELLAS (ΚΟ)	Κύρια Αγορά
MERIT ΧΡΗΜΑΤΙΣΤΗΡΙΑΚΗ Α.Ε.Π.Ε.Υ.	09/12/2022
TITAN CEMENT (ΚΑ)	Κύρια Αγορά
ΒΕΤΑ ΧΡΗΜΑΤΙΣΤΗΡΙΑΚΗ Α.Ε.Π.Ε.Υ.	01/02/2021
ΕΥΡΟΒΑΝΚ ΕΚΙΤΙΕΣ ΜΟΝΟΠΡΟΣΩΠΗ Α.Ε.Π.Ε.Υ.	06/11/2019
ΠΕΙΡΑΙΩΣ ΜΟΝΟΠΡΟΣΩΠΗ Α.Ε.Π.Ε.Υ.	18/01/2021
VIOHALCO SA/NV (ΚΑ)	Κύρια Αγορά
ΕΥΡΟΒΑΝΚ ΕΚΙΤΙΕΣ ΜΟΝΟΠΡΟΣΩΠΗ Α.Ε.Π.Ε.Υ.	04/03/2014
MERIT ΧΡΗΜΑΤΙΣΤΗΡΙΑΚΗ Α.Ε.Π.Ε.Υ.	17/03/2014
ΑΛΦΑ FINANCE ΜΟΝΟΠΡΟΣΩΠΗ ΑΕΠΕΥ	11/03/2008
ΑΒΑΞ Α.Ε. (ΚΟ)	Κύρια Αγορά
ΕΥΡΟΒΑΝΚ ΕΚΙΤΙΕΣ ΜΟΝΟΠΡΟΣΩΠΗ Α.Ε.Π.Ε.Υ.	14/12/2015
ΠΕΙΡΑΙΩΣ ΜΟΝΟΠΡΟΣΩΠΗ Α.Ε.Π.Ε.Υ.	01/02/2021
ΑΔΜΗΕ ΣΥΜΜΕΤΟΧΩΝ Α.Ε. (ΚΟ)	Κύρια Αγορά
ΕΥΡΟΒΑΝΚ ΕΚΙΤΙΕΣ ΜΟΝΟΠΡΟΣΩΠΗ Α.Ε.Π.Ε.Υ.	24/05/2021
ΕΛΛΗΝΟΑΜΕΡΙΚΑΝΙΚΗ ΧΡΗΜΑΤΙΣΤΗΡΙΑΚΗ ΑΕΠΕΥ	09/03/2020
ΠΕΙΡΑΙΩΣ ΜΟΝΟΠΡΟΣΩΠΗ Α.Ε.Π.Ε.Υ.	29/06/2017
ΑΕΡΟΠΟΡΙΑ ΑΙΓΑΙΟΥ (ΚΟ)	Κύρια Αγορά
ΕΥΡΟΒΑΝΚ ΕΚΙΤΙΕΣ ΜΟΝΟΠΡΟΣΩΠΗ Α.Ε.Π.Ε.Υ.	22/09/2020
ΑΝΔΡΟΜΕΔΑ ΑΕΕΧ (ΚΟ)	Κύρια Αγορά
ΒΕΤΑ ΧΡΗΜΑΤΙΣΤΗΡΙΑΚΗ Α.Ε.Π.Ε.Υ.	15/02/2021
ΤΡΑΠΕΖΑ ΟΡΤΙΜΑ BANK Α.Ε.	03/04/2023
ΓΕΚ ΤΕΡΝΑ (ΚΟ)	Κύρια Αγορά
ΒΕΤΑ ΧΡΗΜΑΤΙΣΤΗΡΙΑΚΗ Α.Ε.Π.Ε.Υ.	08/03/2021
ΕΥΡΟΒΑΝΚ ΕΚΙΤΙΕΣ ΜΟΝΟΠΡΟΣΩΠΗ Α.Ε.Π.Ε.Υ.	24/05/2021
ΠΕΙΡΑΙΩΣ ΜΟΝΟΠΡΟΣΩΠΗ Α.Ε.Π.Ε.Υ.	29/08/2019
ΔΕΗ (ΚΟ)	Κύρια Αγορά
ΒΕΤΑ ΧΡΗΜΑΤΙΣΤΗΡΙΑΚΗ Α.Ε.Π.Ε.Υ.	01/02/2021
ΕΥΡΟΒΑΝΚ ΕΚΙΤΙΕΣ ΜΟΝΟΠΡΟΣΩΠΗ Α.Ε.Π.Ε.Υ.	22/10/2006
MERIT ΧΡΗΜΑΤΙΣΤΗΡΙΑΚΗ Α.Ε.Π.Ε.Υ.	06/11/2017
ΑΛΦΑ FINANCE ΜΟΝΟΠΡΟΣΩΠΗ ΑΕΠΕΥ	09/01/2006
ΕΘΝΙΚΗ ΧΡΗΜΑΤΙΣΤΗΡΙΑΚΗ ΜΟΝΟΠΡΟΣΩΠΗ ΑΕΠΕΥ	02/01/1900
ΕΛΛΗΝΟΑΜΕΡΙΚΑΝΙΚΗ ΧΡΗΜΑΤΙΣΤΗΡΙΑΚΗ ΑΕΠΕΥ	01/09/2014
ΠΕΙΡΑΙΩΣ ΜΟΝΟΠΡΟΣΩΠΗ Α.Ε.Π.Ε.Υ.	28/09/2009
ΕΘΝΙΚΗ ΤΡΑΠΕΖΑ (ΚΟ)	Κύρια Αγορά
ΕΥΡΟΒΑΝΚ ΕΚΙΤΙΕΣ ΜΟΝΟΠΡΟΣΩΠΗ Α.Ε.Π.Ε.Υ.	22/10/2006
MERIT ΧΡΗΜΑΤΙΣΤΗΡΙΑΚΗ Α.Ε.Π.Ε.Υ.	03/09/2012
ΑΛΦΑ FINANCE ΜΟΝΟΠΡΟΣΩΠΗ ΑΕΠΕΥ	09/01/2006
ΕΘΝΙΚΗ ΧΡΗΜΑΤΙΣΤΗΡΙΑΚΗ ΜΟΝΟΠΡΟΣΩΠΗ ΑΕΠΕΥ	02/01/1900
ΕΛΛΗΝΟΑΜΕΡΙΚΑΝΙΚΗ ΧΡΗΜΑΤΙΣΤΗΡΙΑΚΗ ΑΕΠΕΥ	25/07/2014
ΛΕΩΝ ΔΕΠΟΛΑΣ ΧΡΗΜΑΤΙΣΤΗΡΙΑΚΗ Α.Ε.Π.Ε.Υ.	20/05/2015
ΠΕΙΡΑΙΩΣ ΜΟΝΟΠΡΟΣΩΠΗ Α.Ε.Π.Ε.Υ.	08/09/2008

Πίνακας Μετοχών Υπό Ειδική Διαπραγμάτευση

Χρεόγραφο	Κατηγορία Διαπραγμάτευσης
Ειδικός Διαπραγματευτής	Έναρξη Ειδικής Διαπραγμάτευσης
ΕΚΤΕΡ (ΚΟ)	Κύρια Αγορά
ΒΕΤΑ ΧΡΗΜΑΤΙΣΤΗΡΙΑΚΗ Α.Ε.Π.Ε.Υ.	26/09/2022
ΕΥΡΟΒΑΝΚ ΕQUITIES ΜΟΝΟΠΡΟΣΩΠΗ Α.Ε.Π.Ε.Υ.	16/10/2017
ΛΕΩΝ ΔΕΠΟΛΑΣ ΧΡΗΜΑΤΙΣΤΗΡΙΑΚΗ Α.Ε.Π.Ε.Υ.	21/05/2018
ΕΛΑΣΤΡΟΝ (ΚΟ)	Κύρια Αγορά
ΛΕΩΝ ΔΕΠΟΛΑΣ ΧΡΗΜΑΤΙΣΤΗΡΙΑΚΗ Α.Ε.Π.Ε.Υ.	20/02/2017
ΕΛΒΑΛΧΑΛΚΟΡ (ΚΟ)	Κύρια Αγορά
ΒΕΤΑ ΧΡΗΜΑΤΙΣΤΗΡΙΑΚΗ Α.Ε.Π.Ε.Υ.	09/01/2023
ΕΥΡΟΒΑΝΚ ΕQUITIES ΜΟΝΟΠΡΟΣΩΠΗ Α.Ε.Π.Ε.Υ.	07/05/2018
ΑΛΦΑ FINANCE ΜΟΝΟΠΡΟΣΩΠΗ ΑΕΠΕΥ	07/05/2018
ΕΛΜΑΚΤΩΡ (ΚΟ)	Κύρια Αγορά
ΕΥΡΟΒΑΝΚ ΕQUITIES ΜΟΝΟΠΡΟΣΩΠΗ Α.Ε.Π.Ε.Υ.	01/06/2012
ΕΥΡΟΧΧ ΧΡΗΜΑΤΙΣΤΗΡΙΑΚΗ Α.Ε.Π.Ε.Υ.	24/09/2018
ΑΛΦΑ FINANCE ΜΟΝΟΠΡΟΣΩΠΗ ΑΕΠΕΥ	18/03/2019
ΕΘΝΙΚΗ ΧΡΗΜΑΤΙΣΤΗΡΙΑΚΗ ΜΟΝΟΠΡΟΣΩΠΗ ΑΕΠΕΥ	02/01/1900
ΠΕΙΡΑΙΩΣ ΜΟΝΟΠΡΟΣΩΠΗ Α.Ε.Π.Ε.Υ.	22/10/2018
ΕΛΛΗΝ. ΧΡΗΜΑΤΙΣΤΗΡΙΑ-Χ.Α. (ΚΟ)	Κύρια Αγορά
ΕΘΝΙΚΗ ΧΡΗΜΑΤΙΣΤΗΡΙΑΚΗ ΜΟΝΟΠΡΟΣΩΠΗ ΑΕΠΕΥ	02/01/1900
ΕΛΛΗΝΟΑΜΕΡΙΚΑΝΙΚΗ ΧΡΗΜΑΤΙΣΤΗΡΙΑΚΗ ΑΕΠΕΥ	01/09/2014
ΠΕΙΡΑΙΩΣ ΜΟΝΟΠΡΟΣΩΠΗ Α.Ε.Π.Ε.Υ.	04/05/2015
ΕΛΤΟΝ (ΚΟ)	Κύρια Αγορά
ΒΕΤΑ ΧΡΗΜΑΤΙΣΤΗΡΙΑΚΗ Α.Ε.Π.Ε.Υ.	03/09/2012
ΕΥΡΟΒΑΝΚ ΕQUITIES ΜΟΝΟΠΡΟΣΩΠΗ Α.Ε.Π.Ε.Υ.	28/11/2022
ΤΡΑΠΕΖΑ ΟΡΤΙΜΑ BANK Α.Ε.	30/01/2023
ΕΝΤΕΡΣΟΦΤ (ΚΟ)	Κύρια Αγορά
ΕΥΡΟΒΑΝΚ ΕQUITIES ΜΟΝΟΠΡΟΣΩΠΗ Α.Ε.Π.Ε.Υ.	22/06/2020
ΑΛΦΑ FINANCE ΜΟΝΟΠΡΟΣΩΠΗ ΑΕΠΕΥ	23/03/2023
ΕΥΔΑΠ (ΚΟ)	Κύρια Αγορά
ΕΥΡΟΒΑΝΚ ΕQUITIES ΜΟΝΟΠΡΟΣΩΠΗ Α.Ε.Π.Ε.Υ.	10/06/2019
ΑΛΦΑ FINANCE ΜΟΝΟΠΡΟΣΩΠΗ ΑΕΠΕΥ	27/01/2020
ΕΥΡΩΣΥΜΒΟΥΛΟΙ (ΚΟ)	Κύρια Αγορά
ΤΡΑΠΕΖΑ ΟΡΤΙΜΑ BANK Α.Ε.	01/02/2023
ΙΝΤΕΡΓΟΥΝΤ-ΞΥΛΕΜΠΟΡΙΑ (ΚΟ)	Κύρια Αγορά
ΕΥΡΟΒΑΝΚ ΕQUITIES ΜΟΝΟΠΡΟΣΩΠΗ Α.Ε.Π.Ε.Υ.	05/07/2021
ΠΑΝΤΕΛΑΚΗΣ ΧΡΗΜΑΤΙΣΤΗΡΙΑΚΗ Α.Ε.Π.Ε.Υ.	01/07/2021
ΙΝΤΕΡΛΑΪΦ (ΚΟ)	Κύρια Αγορά
ΒΕΤΑ ΧΡΗΜΑΤΙΣΤΗΡΙΑΚΗ Α.Ε.Π.Ε.Υ.	24/10/2022
ΚΛΟΥΚΙΝΑΣ - ΛΑΠΠΑΣ (ΚΟ)	Κύρια Αγορά
ΤΡΑΠΕΖΑ ΟΡΤΙΜΑ BANK Α.Ε.	02/01/2023
ΚΡΙ - ΚΡΙ (ΚΟ)	Κύρια Αγορά
ΕΥΡΟΒΑΝΚ ΕQUITIES ΜΟΝΟΠΡΟΣΩΠΗ Α.Ε.Π.Ε.Υ.	07/05/2018
ΛΕΩΝ ΔΕΠΟΛΑΣ ΧΡΗΜΑΤΙΣΤΗΡΙΑΚΗ Α.Ε.Π.Ε.Υ.	16/01/2017
ΛΑΜΨΑ (ΚΟ)	Κύρια Αγορά
ΛΕΩΝ ΔΕΠΟΛΑΣ ΧΡΗΜΑΤΙΣΤΗΡΙΑΚΗ Α.Ε.Π.Ε.Υ.	16/01/2017
ΜΟΤΟΡ ΟΪΛ (ΚΟ)	Κύρια Αγορά
ΒΕΤΑ ΧΡΗΜΑΤΙΣΤΗΡΙΑΚΗ Α.Ε.Π.Ε.Υ.	08/03/2021
ΕΥΡΟΒΑΝΚ ΕQUITIES ΜΟΝΟΠΡΟΣΩΠΗ Α.Ε.Π.Ε.Υ.	22/10/2006
MERIT ΧΡΗΜΑΤΙΣΤΗΡΙΑΚΗ Α.Ε.Π.Ε.Υ.	25/02/2019
ΕΘΝΙΚΗ ΧΡΗΜΑΤΙΣΤΗΡΙΑΚΗ ΜΟΝΟΠΡΟΣΩΠΗ ΑΕΠΕΥ	02/01/1900
ΛΕΩΝ ΔΕΠΟΛΑΣ ΧΡΗΜΑΤΙΣΤΗΡΙΑΚΗ Α.Ε.Π.Ε.Υ.	01/04/2019
ΠΕΙΡΑΙΩΣ ΜΟΝΟΠΡΟΣΩΠΗ Α.Ε.Π.Ε.Υ.	04/05/2015
ΜΠΛΕ ΚΕΔΡΟΣ (ΚΟ)	Κύρια Αγορά
MERIT ΧΡΗΜΑΤΙΣΤΗΡΙΑΚΗ Α.Ε.Π.Ε.Υ.	30/09/2022
ΜΥΤΙΛΗΝΑΙΟΣ (ΚΟ)	Κύρια Αγορά
ΒΕΤΑ ΧΡΗΜΑΤΙΣΤΗΡΙΑΚΗ Α.Ε.Π.Ε.Υ.	11/04/2022
ΕΥΡΟΒΑΝΚ ΕQUITIES ΜΟΝΟΠΡΟΣΩΠΗ Α.Ε.Π.Ε.Υ.	20/09/2017
MERIT ΧΡΗΜΑΤΙΣΤΗΡΙΑΚΗ Α.Ε.Π.Ε.Υ.	25/02/2019
ΑΛΦΑ FINANCE ΜΟΝΟΠΡΟΣΩΠΗ ΑΕΠΕΥ	15/04/2019
ΕΘΝΙΚΗ ΧΡΗΜΑΤΙΣΤΗΡΙΑΚΗ ΜΟΝΟΠΡΟΣΩΠΗ ΑΕΠΕΥ	02/01/1900
ΠΕΙΡΑΙΩΣ ΜΟΝΟΠΡΟΣΩΠΗ Α.Ε.Π.Ε.Υ.	04/05/2015
ΟΛΠ (ΚΟ)	Κύρια Αγορά
ΕΥΡΟΒΑΝΚ ΕQUITIES ΜΟΝΟΠΡΟΣΩΠΗ Α.Ε.Π.Ε.Υ.	06/02/2019

Πίνακας Μετοχών Υπό Ειδική Διαπραγμάτευση

Χρεόγραφο	Κατηγορία Διαπραγμάτευσης
Ειδικός Διαπραγματευτής	Έναρξη Ειδικής Διαπραγμάτευσης
ΟΠΑΠ (ΚΟ)	Κύρια Αγορά
ΒΕΤΑ ΧΡΗΜΑΤΙΣΤΗΡΙΑΚΗ Α.Ε.Π.Ε.Υ.	11/04/2022
ΕΥΡΟΒΑΝΚ ΕΚΙΤΙΕΣ ΜΟΝΟΠΡΟΣΩΠΗ Α.Ε.Π.Ε.Υ.	22/10/2006
MERIT ΧΡΗΜΑΤΙΣΤΗΡΙΑΚΗ Α.Ε.Π.Ε.Υ.	20/03/2017
ΑΛΦΑ FINANCE ΜΟΝΟΠΡΟΣΩΠΗ ΑΕΠΕΥ	09/01/2006
ΕΘΝΙΚΗ ΧΡΗΜΑΤΙΣΤΗΡΙΑΚΗ ΜΟΝΟΠΡΟΣΩΠΗ ΑΕΠΕΥ	02/01/1900
ΕΛΛΗΝΟΑΜΕΡΙΚΑΝΙΚΗ ΧΡΗΜΑΤΙΣΤΗΡΙΑΚΗ ΑΕΠΕΥ	25/07/2014
ΠΕΙΡΑΙΩΣ ΜΟΝΟΠΡΟΣΩΠΗ Α.Ε.Π.Ε.Υ.	04/05/2015
ΟΤΕ (ΚΟ)	Κύρια Αγορά
ΒΕΤΑ ΧΡΗΜΑΤΙΣΤΗΡΙΑΚΗ Α.Ε.Π.Ε.Υ.	11/04/2022
ΕΥΡΟΒΑΝΚ ΕΚΙΤΙΕΣ ΜΟΝΟΠΡΟΣΩΠΗ Α.Ε.Π.Ε.Υ.	22/10/2006
MERIT ΧΡΗΜΑΤΙΣΤΗΡΙΑΚΗ Α.Ε.Π.Ε.Υ.	20/03/2017
ΑΛΦΑ FINANCE ΜΟΝΟΠΡΟΣΩΠΗ ΑΕΠΕΥ	09/01/2006
ΕΘΝΙΚΗ ΧΡΗΜΑΤΙΣΤΗΡΙΑΚΗ ΜΟΝΟΠΡΟΣΩΠΗ ΑΕΠΕΥ	02/01/1900
ΕΛΛΗΝΟΑΜΕΡΙΚΑΝΙΚΗ ΧΡΗΜΑΤΙΣΤΗΡΙΑΚΗ ΑΕΠΕΥ	25/07/2014
ΛΕΩΝ ΔΕΠΟΛΑΣ ΧΡΗΜΑΤΙΣΤΗΡΙΑΚΗ Α.Ε.Π.Ε.Υ.	20/04/2015
ΠΕΙΡΑΙΩΣ ΜΟΝΟΠΡΟΣΩΠΗ Α.Ε.Π.Ε.Υ.	08/09/2008
ΠΑΠΟΥΤΣΑΝΗΣ (ΚΟ)	Κύρια Αγορά
ΒΕΤΑ ΧΡΗΜΑΤΙΣΤΗΡΙΑΚΗ Α.Ε.Π.Ε.Υ.	25/11/2013
ΠΕΙΡΑΙΩΣ FINANCIAL HOLD (ΚΟ)	Κύρια Αγορά
ΕΥΡΟΒΑΝΚ ΕΚΙΤΙΕΣ ΜΟΝΟΠΡΟΣΩΠΗ Α.Ε.Π.Ε.Υ.	22/10/2006
ΕΥΡΟΧΧ ΧΡΗΜΑΤΙΣΤΗΡΙΑΚΗ Α.Ε.Π.Ε.Υ.	15/02/2016
MERIT ΧΡΗΜΑΤΙΣΤΗΡΙΑΚΗ Α.Ε.Π.Ε.Υ.	16/09/2013
ΑΛΦΑ FINANCE ΜΟΝΟΠΡΟΣΩΠΗ ΑΕΠΕΥ	15/04/2019
ΕΘΝΙΚΗ ΧΡΗΜΑΤΙΣΤΗΡΙΑΚΗ ΜΟΝΟΠΡΟΣΩΠΗ ΑΕΠΕΥ	02/01/1900
ΕΛΛΗΝΟΑΜΕΡΙΚΑΝΙΚΗ ΧΡΗΜΑΤΙΣΤΗΡΙΑΚΗ ΑΕΠΕΥ	25/07/2014
ΛΕΩΝ ΔΕΠΟΛΑΣ ΧΡΗΜΑΤΙΣΤΗΡΙΑΚΗ Α.Ε.Π.Ε.Υ.	30/11/2018
ΠΕΙΡΑΙΩΣ ΜΟΝΟΠΡΟΣΩΠΗ Α.Ε.Π.Ε.Υ.	16/02/2009
ΠΕΤΡΟΠΟΥΛΟΣ ΠΕΤΡΟΣ (ΚΟ)	Κύρια Αγορά
ΕΥΡΟΒΑΝΚ ΕΚΙΤΙΕΣ ΜΟΝΟΠΡΟΣΩΠΗ Α.Ε.Π.Ε.Υ.	01/04/2019
ΠΑΝΤΕΛΑΚΗΣ ΧΡΗΜΑΤΙΣΤΗΡΙΑΚΗ Α.Ε.Π.Ε.Υ.	16/03/2020
ΠΛΑΣΤΙΚΑ ΘΡΑΚΗΣ (ΚΟ)	Κύρια Αγορά
ΕΥΡΟΒΑΝΚ ΕΚΙΤΙΕΣ ΜΟΝΟΠΡΟΣΩΠΗ Α.Ε.Π.Ε.Υ.	26/03/2018
ΑΛΦΑ FINANCE ΜΟΝΟΠΡΟΣΩΠΗ ΑΕΠΕΥ	26/03/2018
ΣΑΡΑΝΤΗΣ ΓΡ. (ΚΟ)	Κύρια Αγορά
ΒΕΤΑ ΧΡΗΜΑΤΙΣΤΗΡΙΑΚΗ Α.Ε.Π.Ε.Υ.	14/05/2012
ΕΥΡΟΒΑΝΚ ΕΚΙΤΙΕΣ ΜΟΝΟΠΡΟΣΩΠΗ Α.Ε.Π.Ε.Υ.	24/10/2016
ΣΙΔΑΜΑ ΜΕΤΑΛΛΟΥΡΓΙΚΗ (ΚΟ)	Κύρια Αγορά
ΛΕΩΝ ΔΕΠΟΛΑΣ ΧΡΗΜΑΤΙΣΤΗΡΙΑΚΗ Α.Ε.Π.Ε.Υ.	06/06/2022
ΤΕΡΝΑ ΕΝΕΡΓΕΙΑΚΗ (ΚΟ)	Κύρια Αγορά
ΕΥΡΟΒΑΝΚ ΕΚΙΤΙΕΣ ΜΟΝΟΠΡΟΣΩΠΗ Α.Ε.Π.Ε.Υ.	24/05/2021
ΠΕΙΡΑΙΩΣ ΜΟΝΟΠΡΟΣΩΠΗ Α.Ε.Π.Ε.Υ.	09/12/2019
ΤΕΧΝΙΚΗ ΟΛΥΜΠΙΑΚΗ (ΚΟ)	Κύρια Αγορά
ΒΕΤΑ ΧΡΗΜΑΤΙΣΤΗΡΙΑΚΗ Α.Ε.Π.Ε.Υ.	04/04/2022
ΤΖΙΡΑΚΙΑΝ ΠΡΟΦΙΛ (ΚΟ)	Κύρια Αγορά
ΛΕΩΝ ΔΕΠΟΛΑΣ ΧΡΗΜΑΤΙΣΤΗΡΙΑΚΗ Α.Ε.Π.Ε.Υ.	19/07/2021

Γνωστοποιήσεις Συναλλαγών - Κατάλογος Υπόχρεων Προσώπων

Ημερομηνία Υποβολής [1]	Επωνυμία	Λόγος Υποβολής [2]	Υπόχρεος	Ιδιότητα Υποχρέου	Σχέση με τον Υπόχρεο	Ημερομηνία Συναλλαγής	Αγορά	Όγκος Συναλλαγών	Αξία Συναλλαγών	Φύση Συναλλαγής [3]	Είδος Χρηματικού μέσου	Παρατηρήσεις [4]
03/05/2023	EUROBANK ERGASIAS YΠHPECIZQN KAI CΥMMETOΧΩN A.E.	B	ΒΑΣΙΛΕΙΟΥ ΚΩΝΣΤΑΝΤΙΝΟΣ	Μέλος ΔΣ Εκτελεστικό	Συνδεδόμενο Νομικό Πρόσωπο	02/05/2023	ΑΞΙΩΝ ΧΑ	12,704	15,953.72	Π	Μετοχή	1
03/05/2023	EUROBANK ERGASIAS YΠHPECIZQN KAI CΥMMETOΧΩN A.E.	B	ΒΑΣΙΛΕΙΟΥ ΚΩΝΣΤΑΝΤΙΝΟΣ	Μέλος ΔΣ Εκτελεστικό	Συνδεδόμενο Νομικό Πρόσωπο	02/05/2023	ΑΞΙΩΝ ΧΑ	88,407	110,935.72	Π	Μετοχή	1
03/05/2023	EUROBANK ERGASIAS YΠHPECIZQN KAI CΥMMETOΧΩN A.E.	B	ΒΑΣΙΛΕΙΟΥ ΚΩΝΣΤΑΝΤΙΝΟΣ	Μέλος ΔΣ Εκτελεστικό	Συνδεδόμενο Νομικό Πρόσωπο	02/05/2023	ΑΞΙΩΝ ΧΑ	15,000	18,827.50	A	Μετοχή	1
03/05/2023	EUROBANK ERGASIAS YΠHPECIZQN KAI CΥMMETOΧΩN A.E.	B	ΒΑΣΙΛΕΙΟΥ ΚΩΝΣΤΑΝΤΙΝΟΣ	Μέλος ΔΣ Εκτελεστικό	Συνδεδόμενο Νομικό Πρόσωπο	02/05/2023	ΑΞΙΩΝ ΧΑ	88,407	110,371.50	A	Μετοχή	1
03/05/2023	ΓΕΝ. ΕΜΠΟΡΙΟΥ & ΒΙΟΜΗΧΑΝΙΑΣ	A	ΜΑΥΡΟΥΔΗ ΠΑΝΑΓΙΩΤΑ	Μέλος ΔΣ Εκτελεστικό	Ο ίδιος	02/05/2023	ΑΞΙΩΝ ΧΑ	360	455.03	A	Μετοχή	1

Σημειώσεις Γνωστοποιήσεων Συναλλαγών

Για περισσότερες πληροφορίες επί των γνωστοποιήσεων συναλλαγών επισκεφτείτε την ιστοσελίδα <http://athexgroup.gr/el/web/guest/companies-info-trade-notifications>

[1] - Η Ημερομηνία Υποβολής αφορά την Ημερομηνία που η Γνωστοποίηση παρελήφθει από το Χ.Α.

[2] - Λόγος Υποβολής: A: Πρόσωπο που ασκεί Διευθυντικά καθήκοντα, B: Πρόσωπο που έχει στενό δεσμό με πρόσωπο που ασκεί Διευθυντικά καθήκοντα.

[3] - Φύση Συναλλαγής: A: Αγορά, Π: Πώληση.

[4] - Παρατηρήσεις: 1 - Λόγω Συμμετοχής σε ΑΜΚ, 2 - Λόγω Εξάσκησης Δικαιώματος Προαίρεσης αγοράς μετοχών που παρέχεται στο προσωπικό, 3 - Λόγω Δωρεάς, 4 - Λόγω Συγχώνευσης ή Διάσπασης κλπ, 5 - Λόγω Μετατροπής ή Ανταλλαγής Ομολογιών, 6 - Ανταλλαγή Λόγω Προαιρετικής Δημόσιας Πρότασης.

Υποκείμενη Αγορά				Αγορά Παραγώγων														
Ανωτ Τιμή	Κατωτ Τιμή	Τιμή κλεισ.	Μεταβ.	Μήνας Παράδοσης	Ανοιγμα	Ανωτ Τιμή	Κατωτ Τιμή	Τελ Τιμή	Τιμή κλεισ.	Τελευταία ζήτηση	Τελευταία προσφορά	Τιμή Εκκαθάρισης ¹	Υψηλό ζωής	Χαμηλό ζωής	Πράξεις	Όγκος	Ανοικτές θέσεις	
FTSE/X.A. Large Cap				(Μονάδα Διαπραγμάτευσης: 1 Μονάδα Δείκτη x 2€, Χρηματικός Διακανονισμός)														
2,656.76	2,628.61	2,656.07	1.04%	Μάιος 2023	2,625.00	2,658.50	2,625.00	2,656.00	2,656.00	---	---	---	2,722.75	---	203	940	---	5,175
				Ιούνιος 2023	2,615.50	2,640.75	2,615.50	2,637.50	2,637.50	---	---	---	2,703.50	---	23	131	---	245
				Ιούλιος 2023	---	---	---	---	2,640.50	---	---	---	---	---	---	---	---	---
				Σεπτέμβριος 2023	---	---	---	---	2,648.75	---	---	---	---	---	---	---	---	---
				Δεκέμβριος 2023	---	---	---	---	2,662.00	---	---	---	---	---	---	---	---	---
				Μάρτιος 2024	---	---	---	---	2,675.25	---	---	---	---	---	---	---	---	---
FTSE/X.A. Τράπεζες				(Μονάδα Διαπραγμάτευσης: 1 Μονάδα Δείκτη x 15€, Χρηματικός Διακανονισμός)														
813.58	788.93	813.58	2.66%	Ιούνιος 2023	800.00	814.00	800.00	803.25	803.25	---	---	---	848.25	---	7	41	---	1,030
				Σεπτέμβριος 2023	---	---	---	---	798.50	---	---	---	---	---	---	---	---	---
				Δεκέμβριος 2023	---	---	---	---	802.50	---	---	---	---	---	---	---	---	---
				Μάρτιος 2024	---	---	---	---	806.50	---	---	---	---	---	---	---	---	---

Σημειώσεις Παραγώγων

Τις τιμές εκκαθάρισης και τις τελικές ανοικτές θέσεις μπορείτε να τις ανακτήσετε στο ακόλουθο path <http://www.helex.gr/el/web/guest/statistics-end-of-day-derivatives>

Υποκείμενη Αγορά				Αγορά Παραγώγων										Ανοικτές θέσεις			
Ανωτ Τιμή	Κατωτ Τιμή	Τιμή κλεισ.	Μεταβ.	Μήνας Παράδοσης	Άνοιγμα	Ανωτ Τιμή	Κατωτ Τιμή	Τελ Τιμή	Τιμή κλεισ.	Τελευταία ζήτηση	Τελευταία προσφορά	Τιμή Εκκαθάρισης*	Υψηλό ζωής	Χαμηλό ζωής	Πράξεις	Όγκος	Ανοικτές θέσεις
ALPHA ΥΠΗΡΕΣΙΩΝ ΣΥΜΜ (ΚΟ)				(Μέγεθος Συμβολαίου: 100 Χρεόγραφα, Φυσική Παράδοση)													
1.177	1.133	1.165	2.33%	Ιούνιος 2023	1.14	1.18	1.14	1.17	1.17	---	---	---	1.52	---	184	6,335	135,932
				Σεπτέμβριος 2023	---	---	---	---	1.16	---	---	---	1.25	---	---	---	30
				Δεκέμβριος 2023	---	---	---	---	1.15	---	---	---	---	---	---	---	---
				Μάρτιος 2024	---	---	---	---	1.16	---	---	---	---	---	---	---	---
AUTOHELLAS (ΚΟ)				(Μέγεθος Συμβολαίου: 100 Χρεόγραφα, Φυσική Παράδοση)													
13	12.6	12.6	-0.94%	Ιούνιος 2023	12.41	12.78	12.41	12.78	12.78	---	---	---	13.00	---	2	6	71
				Σεπτέμβριος 2023	---	---	---	---	12.82	---	---	---	---	---	---	---	---
				Δεκέμβριος 2023	---	---	---	---	12.88	---	---	---	---	---	---	---	---
				Μάρτιος 2024	---	---	---	---	12.94	---	---	---	---	---	---	---	---
CENERGY HOLDINGS (ΚΑ)				(Μέγεθος Συμβολαίου: 100 Χρεόγραφα, Φυσική Παράδοση)													
4.605	4.5	4.57	-0.11%	Ιούνιος 2023	4.56	4.58	4.50	4.58	4.58	---	---	---	4.76	---	43	151	5,918
				Σεπτέμβριος 2023	---	---	---	---	4.64	---	---	---	4.35	---	---	---	5
				Δεκέμβριος 2023	---	---	---	---	4.63	---	---	---	---	---	---	---	---
				Μάρτιος 2024	---	---	---	---	4.66	---	---	---	---	---	---	---	---
COCA-COLA HBC AG (ΚΟ)				(Μέγεθος Συμβολαίου: 100 Χρεόγραφα, Φυσική Παράδοση)													
28.1	27.8	28.08	2.11%	Ιούνιος 2023	27.08	27.32	26.71	27.32	27.32	---	---	---	27.32	---	6	12	431
				Σεπτέμβριος 2023	---	---	---	---	27.71	---	---	---	---	---	---	---	---
				Δεκέμβριος 2023	---	---	---	---	27.85	---	---	---	---	---	---	---	---
				Μάρτιος 2024	---	---	---	---	27.99	---	---	---	---	---	---	---	---
EUROBANK HOLDINGS (ΚΟ)				(Μέγεθος Συμβολαίου: 100 Χρεόγραφα, Φυσική Παράδοση)													
1.311	1.26	1.31	3.97%	Ιούνιος 2023	1.27	1.32	1.26	1.32	1.32	---	---	---	1.46	---	97	1,811	31,383
				Σεπτέμβριος 2023	---	---	---	---	1.27	---	---	---	---	---	---	---	---
				Δεκέμβριος 2023	---	---	---	---	1.28	---	---	---	---	---	---	---	---
				Μάρτιος 2024	---	---	---	---	1.28	---	---	---	---	---	---	---	---
FOURLIS ΣΥΜΜΕΤΟΧΩΝ (ΚΟ)				(Μέγεθος Συμβολαίου: 100 Χρεόγραφα, Φυσική Παράδοση)													
3.985	3.91	3.975	0.38%	Ιούνιος 2023	3.98	3.99	3.98	3.99	3.99	---	---	---	4.05	---	2	3	1,625
				Σεπτέμβριος 2023	---	---	---	---	3.99	---	---	---	---	---	---	---	---
				Δεκέμβριος 2023	---	---	---	---	4.01	---	---	---	---	---	---	---	---
				Μάρτιος 2024	---	---	---	---	4.03	---	---	---	---	---	---	---	---
HELLENIQ ENERGY (ΚΟ)				(Μέγεθος Συμβολαίου: 100 Χρεόγραφα, Φυσική Παράδοση)													
7.24	7.11	7.15	-1.11%	Ιούνιος 2023	7.15	7.16	7.15	7.16	7.16	---	---	---	8.08	---	2	7	1,535
				Σεπτέμβριος 2023	---	---	---	---	7.28	---	---	---	---	---	---	---	---
				Δεκέμβριος 2023	---	---	---	---	7.32	---	---	---	---	---	---	---	---
				Μάρτιος 2024	---	---	---	---	7.36	---	---	---	---	---	---	---	---

Σημειώσεις Παραγώγων

Τις τιμές εκκαθάρισης και τις τελικές ανοικτές θέσεις μπορείτε να τις ανακτήσετε στο ακόλουθο path <http://www.helex.gr/el/web/guest/statistics-end-of-day-derivatives>

Υποκείμενη Αγορά				Αγορά Παραγώγων										Ανοικτές θέσεις			
Ανωτ Τιμή	Κατωτ Τιμή	Τιμή κλεισ.	Μεταβ.	Μήνας Παράδοσης	Άνοιγμα	Ανωτ Τιμή	Κατωτ Τιμή	Τελ Τιμή	Τιμή κλεισ.	Τελευταία ζήτηση	Τελευταία προσφορά	Τιμή Εκκαθάρισης*	Υψηλό ζωής	Χαμηλό ζωής	Πράξεις	Όγκος	Ανοικτές θέσεις
(Μέγεθος Συμβολαίου: 100 Χρεόγραφα, Φυσική Παράδοση)																	
INTRACOM HOLDINGS (ΚΟ)				Ιούνιος 2023	1.80	1.80	1.77	1.77	1.77	---	---	---	2.07	---	15	22	4,446
1.8	1.758	1.76	-1.24%	Σεπτέμβριος 2023	---	---	---	---	1.81	---	---	---	1.84	---	---	---	2
				Δεκέμβριος 2023	---	---	---	---	1.80	---	---	---	---	---	---	---	---
				Μάρτιος 2024	---	---	---	---	1.81	---	---	---	---	---	---	---	---
(Μέγεθος Συμβολαίου: 100 Χρεόγραφα, Φυσική Παράδοση)																	
INTRAKAT (ΚΟ)				Ιούνιος 2023	1.59	1.60	1.58	1.60	1.60	---	---	---	1.79	---	15	144	8,049
1.596	1.566	1.596	1.79%	Σεπτέμβριος 2023	---	---	---	---	1.59	---	---	---	1.69	---	---	---	30
				Δεκέμβριος 2023	---	---	---	---	1.59	---	---	---	---	---	---	---	---
				Μάρτιος 2024	---	---	---	---	1.60	---	---	---	---	---	---	---	---
(Μέγεθος Συμβολαίου: 100 Χρεόγραφα, Φυσική Παράδοση)																	
JUMBO (ΚΟ)				Ιούνιος 2023	20.98	21.03	20.98	21.03	21.03	---	---	---	21.48	---	6	24	378
21.3	20.86	21.3	1.33%	Σεπτέμβριος 2023	---	---	---	---	21.18	---	---	---	---	---	---	---	---
				Δεκέμβριος 2023	---	---	---	---	21.29	---	---	---	---	---	---	---	---
				Μάρτιος 2024	---	---	---	---	21.39	---	---	---	---	---	---	---	---
(Μέγεθος Συμβολαίου: 100 Χρεόγραφα, Φυσική Παράδοση)																	
LAMDA DEVELOPMENT(ΚΟ)				Ιούνιος 2023	5.74	5.75	5.68	5.72	5.72	---	---	---	6.53	---	10	16	5,807
5.77	5.625	5.625	-2.51%	Σεπτέμβριος 2023	---	---	---	---	5.81	---	---	---	---	---	---	---	---
				Δεκέμβριος 2023	---	---	---	---	5.84	---	---	---	---	---	---	---	---
				Μάρτιος 2024	---	---	---	---	5.87	---	---	---	---	---	---	---	---
(Μέγεθος Συμβολαίου: 100 Χρεόγραφα, Φυσική Παράδοση)																	
MIG (ΚΟ)				Ιούνιος 2023	0.112	0.134	0.112	0.134	0.134	---	---	---	0.218	---	6	31	1,431
0.143	0.1096	0.143	30.00%	Σεπτέμβριος 2023	---	---	---	---	0.111	---	---	---	---	---	---	---	---
				Δεκέμβριος 2023	---	---	---	---	0.111	---	---	---	---	---	---	---	---
				Μάρτιος 2024	---	---	---	---	0.112	---	---	---	---	---	---	---	---
(Μέγεθος Συμβολαίου: 100 Χρεόγραφα, Φυσική Παράδοση)																	
QUEST ΣΥΜΜΕΤΟΧΩΝ (ΚΟ)				Ιούνιος 2023	---	---	---	---	4.93	---	---	---	5.21	---	---	---	97
5	4.93	4.93	-1.20%	Σεπτέμβριος 2023	---	---	---	---	5.03	---	---	---	---	---	---	---	---
				Δεκέμβριος 2023	---	---	---	---	5.05	---	---	---	---	---	---	---	---
				Μάρτιος 2024	---	---	---	---	5.08	---	---	---	---	---	---	---	---
(Μέγεθος Συμβολαίου: 100 Χρεόγραφα, Φυσική Παράδοση)																	
TITAN CEMENT (ΚΑ)				Ιούνιος 2023	15.11	15.11	15.11	15.11	15.11	---	---	---	15.18	---	1	5	882
15.18	15	15.08	-0.13%	Σεπτέμβριος 2023	---	---	---	---	15.21	---	---	---	---	---	---	---	---
				Δεκέμβριος 2023	---	---	---	---	15.29	---	---	---	---	---	---	---	---
				Μάρτιος 2024	---	---	---	---	15.37	---	---	---	---	---	---	---	---

Σημειώσεις Παραγώγων

Τις τιμές εκκαθάρισης και τις τελικές ανοικτές θέσεις μπορείτε να τις ανακτήσετε στο ακόλουθο path <http://www.helex.gr/el/web/guest/statistics-end-of-day-derivatives>

Υποκείμενη Αγορά				Αγορά Παραγώγων										Ανοικτές θέσεις				
Ανωτ Τιμή	Κατωτ Τιμή	Τιμή κλεισ.	Μεταβ.	Μήνας Παράδοσης	Άνοιγμα	Ανωτ Τιμή	Κατωτ Τιμή	Τελ Τιμή	Τιμή κλεισ.	Τελευταία ζήτηση	Τελευταία προσφορά	Τιμή Εκκαθάρισης*	Υψηλό ζωής	Χαμηλό ζωής	Πράξεις	Όγκος	Ανοικτές θέσεις	
(Μέγεθος Συμβολαίου: 100 Χρεόγραφα, Φυσική Παράδοση)																		
ΒΙΟΗΑΛCO SA/NV (ΚΑ)				Ιούνιος 2023	4.87	4.91	4.83	4.88	4.88	---	---	---	5.04	---	20	45	5,683	
4.87	4.8	4.87	1.46%	Σεπτέμβριος 2023	---	---	---	---	4.83	---	---	---	4.46	---	---	---	20	
				Δεκέμβριος 2023	---	---	---	---	4.86	---	---	---	---	---	---	---	---	
				Μάρτιος 2024	---	---	---	---	4.88	---	---	---	---	---	---	---	---	
(Μέγεθος Συμβολαίου: 100 Χρεόγραφα, Φυσική Παράδοση)																		
ΑΒΑΞ Α.Ε. (ΚΟ)				Ιούνιος 2023	---	---	---	---	0.889	---	---	---	0.900	---	---	---	---	357
0.89	0.87	0.888	1.95%	Σεπτέμβριος 2023	---	---	---	---	0.878	---	---	---	---	---	---	---	---	
				Δεκέμβριος 2023	---	---	---	---	0.882	---	---	---	---	---	---	---	---	
				Μάρτιος 2024	---	---	---	---	0.886	---	---	---	---	---	---	---	---	
(Μέγεθος Συμβολαίου: 100 Χρεόγραφα, Φυσική Παράδοση)																		
ΑΔΜΗ ΣΥΜΜΕΤΟΧΩΝ Α.Ε. (ΚΟ)				Ιούνιος 2023	1.78	1.80	1.78	1.79	1.79	---	---	---	1.92	---	5	45	12,642	
1.8	1.766	1.796	-0.11%	Σεπτέμβριος 2023	---	---	---	---	1.81	---	---	---	---	---	---	---	---	
				Δεκέμβριος 2023	---	---	---	---	1.82	---	---	---	---	---	---	---	---	
				Μάρτιος 2024	---	---	---	---	1.83	---	---	---	---	---	---	---	---	
(Μέγεθος Συμβολαίου: 100 Χρεόγραφα, Φυσική Παράδοση)																		
ΑΕΡΟΠΟΡΙΑ ΑΙΓΑΙΟΥ (ΚΟ)				Ιούνιος 2023	7.97	7.97	7.95	7.95	7.95	---	---	---	8.09	---	3	10	1,820	
7.98	7.78	7.8	-2.01%	Σεπτέμβριος 2023	---	---	---	---	8.02	---	---	---	---	---	---	---	---	
				Δεκέμβριος 2023	---	---	---	---	8.06	---	---	---	---	---	---	---	---	
				Μάρτιος 2024	---	---	---	---	8.10	---	---	---	---	---	---	---	---	
(Μέγεθος Συμβολαίου: 100 Χρεόγραφα, Φυσική Παράδοση)																		
ΓΕΚ ΤΕΡΝΑ (ΚΟ)				Ιούνιος 2023	12.55	12.55	12.36	12.36	12.36	---	---	---	12.75	---	11	22	8,166	
12.48	12.28	12.32	-0.65%	Σεπτέμβριος 2023	---	---	---	---	12.49	---	---	---	---	---	---	---	---	
				Δεκέμβριος 2023	---	---	---	---	12.56	---	---	---	---	---	---	---	---	
				Μάρτιος 2024	---	---	---	---	12.62	---	---	---	---	---	---	---	---	
(Μέγεθος Συμβολαίου: 100 Χρεόγραφα, Φυσική Παράδοση)																		
ΔΕΗ (ΚΟ)				Ιούνιος 2023	8.01	8.01	7.94	7.96	7.96	---	---	---	8.38	---	34	85	22,324	
8	7.82	7.94	-0.13%	Σεπτέμβριος 2023	---	---	---	---	8.01	---	---	---	---	---	---	---	---	
				Δεκέμβριος 2023	---	---	---	---	8.05	---	---	---	---	---	---	---	---	
				Μάρτιος 2024	---	---	---	---	8.09	---	---	---	---	---	---	---	---	
(Μέγεθος Συμβολαίου: 100 Χρεόγραφα, Φυσική Παράδοση)																		
ΕΘΝΙΚΗ ΤΡΑΠΕΖΑ (ΚΟ)				Ιούνιος 2023	4.78	4.79	4.70	4.77	4.77	---	---	---	5.46	---	199	2,005	20,341	
4.78	4.65	4.745	0.21%	Σεπτέμβριος 2023	---	---	---	---	4.77	---	---	---	---	---	---	---	---	
				Δεκέμβριος 2023	---	---	---	---	4.79	---	---	---	---	---	---	---	---	
				Μάρτιος 2024	---	---	---	---	4.82	---	---	---	---	---	---	---	---	

Σημειώσεις Παραγώγων

Τις τιμές εκκαθάρισης και τις τελικές ανοικτές θέσεις μπορείτε να τις ανακτήσετε στο ακόλουθο path <http://www.helex.gr/el/web/guest/statistics-end-of-day-derivatives>

Υποκείμενη Αγορά				Αγορά Παραγώγων													
Ανωτ Τιμή	Κατωτ Τιμή	Τιμή κλεισ.	Μεταβ.	Μήνας Παράδοσης	Άνοιγμα	Ανωτ Τιμή	Κατωτ Τιμή	Τελ Τιμή	Τιμή κλεισ.	Τελευταία ζήτηση	Τελευταία προσφορά	Τιμή Εκκαθάρισης*	Υψηλό ζωής	Χαμηλό ζωής	Πράξεις	Όγκος	Ανοικτές θέσεις
(Μέγεθος Συμβολαίου: 100 Χρεόγραφα, Φυσική Παράδοση)																	
ΕΒΑΛΧΑΛΚΟΡ (ΚΟ)				Ιούνιος 2023	1.68	1.70	1.67	1.68	1.68	---	---	---	1.79	---	14	54	1,330
1.692	1.664	1.688	0.12%	Σεπτέμβριος 2023	---	---	---	---	1.70	---	---	---	---	---	---	---	---
				Δεκέμβριος 2023	---	---	---	---	1.71	---	---	---	---	---	---	---	---
				Μάρτιος 2024	---	---	---	---	1.72	---	---	---	---	---	---	---	---
(Μέγεθος Συμβολαίου: 100 Χρεόγραφα, Φυσική Παράδοση)																	
ΕΛΛΑΚΤΩΡ (ΚΟ)				Ιούνιος 2023	2.00	2.00	2.00	2.00	2.00	---	---	---	2.17	---	6	30	882
2.04	1.986	2	-1.96%	Σεπτέμβριος 2023	---	---	---	---	2.06	---	---	---	---	---	---	---	---
				Δεκέμβριος 2023	---	---	---	---	2.07	---	---	---	---	---	---	---	---
				Μάρτιος 2024	---	---	---	---	2.08	---	---	---	---	---	---	---	---
(Μέγεθος Συμβολαίου: 100 Χρεόγραφα, Φυσική Παράδοση)																	
ΕΛΛΗΝ. ΧΡΗΜΑΤΙΣΤΗΡΙΑ-Χ.Α. (ΚΟ)				Ιούνιος 2023	3.92	4.01	3.92	3.96	3.96	---	---	---	4.23	---	9	31	1,749
4.15	4.085	4.085	-2.74%	Σεπτέμβριος 2023	---	---	---	---	4.23	---	---	---	---	---	---	---	---
				Δεκέμβριος 2023	---	---	---	---	4.25	---	---	---	---	---	---	---	---
				Μάρτιος 2024	---	---	---	---	4.27	---	---	---	---	---	---	---	---
(Μέγεθος Συμβολαίου: 100 Χρεόγραφα, Φυσική Παράδοση)																	
ΕΥΔΑΠ (ΚΟ)				Ιούνιος 2023	6.42	6.42	6.42	6.42	6.42	---	---	---	6.95	---	1	5	498
6.55	6.31	6.31	-3.52%	Σεπτέμβριος 2023	---	---	---	---	6.39	---	---	6.83	---	---	---	---	---
				Δεκέμβριος 2023	---	---	---	---	6.62	---	---	---	---	---	---	---	---
				Μάρτιος 2024	---	---	---	---	6.66	---	---	---	---	---	---	---	---
(Μέγεθος Συμβολαίου: 100 Χρεόγραφα, Φυσική Παράδοση)																	
ΜΟΤΟΡ ΟΪΛ (ΚΟ)				Ιούνιος 2023	21.88	22.18	21.62	21.67	21.67	---	---	---	25.05	---	29	88	1,275
22.08	21.48	21.52	-0.55%	Σεπτέμβριος 2023	21.99	21.99	21.89	21.89	21.89	---	---	22.18	---	2	7	56	
				Δεκέμβριος 2023	---	---	---	---	21.91	---	---	---	---	---	---	---	---
				Μάρτιος 2024	---	---	---	---	22.02	---	---	---	---	---	---	---	---
(Μέγεθος Συμβολαίου: 100 Χρεόγραφα, Φυσική Παράδοση)																	
ΜΥΤΙΛΗΝΑΙΟΣ (ΚΟ)				Ιούνιος 2023	25.95	26.02	25.80	25.96	25.96	---	---	---	28.34	---	199	677	2,470
25.96	25.74	25.8	-0.77%	Σεπτέμβριος 2023	---	---	---	---	26.20	---	---	---	---	---	---	---	---
				Δεκέμβριος 2023	---	---	---	---	26.33	---	---	---	---	---	---	---	---
				Μάρτιος 2024	---	---	---	---	26.46	---	---	---	---	---	---	---	---
(Μέγεθος Συμβολαίου: 100 Χρεόγραφα, Φυσική Παράδοση)																	
ΟΛΠ (ΚΟ)				Ιούνιος 2023	---	---	---	---	18.96	---	---	---	19.64	---	---	---	364
19.02	18.9	19	0.21%	Σεπτέμβριος 2023	---	---	---	---	19.10	---	---	---	---	---	---	---	---
				Δεκέμβριος 2023	---	---	---	---	19.20	---	---	---	---	---	---	---	---
				Μάρτιος 2024	---	---	---	---	19.29	---	---	---	---	---	---	---	---

Σημειώσεις Παραγώγων

Τις τιμές εκκαθάρισης και τις τελικές ανοικτές θέσεις μπορείτε να τις ανακτήσετε στο ακόλουθο path <http://www.helex.gr/el/web/guest/statistics-end-of-day-derivatives>

Υποκείμενη Αγορά				Αγορά Παραγώγων										Ανοικτές θέσεις			
Ανωτ Τιμή	Κατωτ Τιμή	Τιμή κλεισ.	Μεταβ.	Μήνας Παράδοσης	Άνοιγμα	Ανωτ Τιμή	Κατωτ Τιμή	Τελ Τιμή	Τιμή κλεισ.	Τελευταία ζήτηση	Τελευταία προσφορά	Τιμή Εκκαθάρισης*	Υψηλό ζωής	Χαμηλό ζωής	Πράξεις	Όγκος	Ανοικτές θέσεις
ΟΠΑΠ (ΚΟ)				(Μέγεθος Συμβολαίου: 100 Χρεόγραφα, Φυσική Παράδοση)													
15.79	15.43	15.77	0.77%	Ιούνιος 2023	14.99	15.14	14.90	15.10	15.10	---	---	---	15.14	---	8	9	1,738
				Σεπτέμβριος 2023	---	---	---	---	15.77	---	---	---	---	---	---	---	---
				Δεκέμβριος 2023	---	---	---	---	15.85	---	---	---	---	---	---	---	---
				Μάρτος 2024	---	---	---	---	15.93	---	---	---	---	---	---	---	---
ΟΤΕ (ΚΟ)				(Μέγεθος Συμβολαίου: 100 Χρεόγραφα, Φυσική Παράδοση)													
13.49	13.25	13.38	0.91%	Ιούνιος 2023	13.40	13.52	13.36	13.46	13.46	---	---	---	15.20	---	67	312	10,462
				Σεπτέμβριος 2023	---	---	---	---	13.46	---	---	---	14.32	---	---	---	51
				Δεκέμβριος 2023	---	---	---	---	13.43	---	---	---	---	---	---	---	---
				Μάρτος 2024	---	---	---	---	13.49	---	---	---	---	---	---	---	---
ΠΕΙΡΑΙΩΣ FINANCIAL HOLD (ΚΟ)				(Μέγεθος Συμβολαίου: 100 Χρεόγραφα, Φυσική Παράδοση)													
2.266	2.164	2.266	4.71%	Ιούνιος 2023	2.17	2.27	2.17	2.27	2.27	---	---	---	2.46	---	331	4,583	82,081
				Σεπτέμβριος 2023	---	---	---	---	2.18	---	---	---	---	---	---	---	---
				Δεκέμβριος 2023	---	---	---	---	2.19	---	---	---	---	---	---	---	---
				Μάρτος 2024	---	---	---	---	2.20	---	---	---	---	---	---	---	---
ΤΕΡΝΑ ΕΝΕΡΓΕΙΑΚΗ (ΚΟ)				(Μέγεθος Συμβολαίου: 100 Χρεόγραφα, Φυσική Παράδοση)													
20.18	19.56	20	1.01%	Ιούνιος 2023	19.82	20.18	19.66	20.18	20.18	---	---	---	20.98	---	12	33	10,314
				Σεπτέμβριος 2023	---	---	---	---	19.94	---	---	---	20.75	---	---	---	---
				Δεκέμβριος 2023	---	---	---	---	20.05	---	---	---	---	---	---	---	---
				Μάρτος 2024	---	---	---	---	20.15	---	---	---	---	---	---	---	---

Σημειώσεις Παραγώγων

Τις τιμές εκκαθάρισης και τις τελικές ανοικτές θέσεις μπορείτε να τις ανακτήσετε στο ακόλουθο path <http://www.helex.gr/el/web/guest/statistics-end-of-day-derivatives>

FTSE/X.A. Large Cap

(Μονάδα Διαπραγμάτευσης: 1 Μονάδα Δείκτη x 2€ - Τρόπος Εξάσκησης: Ευρωπαϊκός, Χρηματικός Διακανονισμός)

Τιμή Εξάσκησης	Δικαιώματα Αγοράς														Δικαιώματα Πώλησης																														
	Μάιος 2023							Ιούνιος 2023							Λοιποί Μήνες		Μάιος 2023							Ιούνιος 2023							Λοιποί Μήνες		Τιμή Εξάσκησης												
	Ανοιγμα	Ανιτ Τιμή	Κατωτ Τιμή	Τελ Τιμή	Τιμή κλεισ.	Όγκος	Ανοικτές θέσεις	Ανοιγμα	Ανιτ Τιμή	Κατωτ Τιμή	Τελ Τιμή	Τιμή κλεισ.	Όγκος	Ανοικτές θέσεις	Όγκος	Ανοικτές θέσεις	Ανοιγμα	Ανιτ Τιμή	Κατωτ Τιμή	Τελ Τιμή	Τιμή κλεισ.	Όγκος	Ανοικτές θέσεις	Ανοιγμα	Ανιτ Τιμή	Κατωτ Τιμή	Τελ Τιμή	Τιμή κλεισ.	Όγκος	Ανοικτές θέσεις	Όγκος	Ανοικτές θέσεις													
1,725	-	-	-	-	-	-	-	0.00	0.00	0.00	-	867.00	-	-	-	-	-	-	-	-	-	-	-	-	0.00	0.00	0.00	-	0.01	-	-	-		-	1,725										
1,750	-	-	-	-	-	-	-	0.00	0.00	0.00	-	842.00	-	-	-	-	-	-	-	-	-	-	-	-	0.00	0.00	0.00	-	0.01	-	-	-	-	1,750											
1,775	-	-	-	-	-	-	-	0.00	0.00	0.00	-	817.00	-	-	-	-	-	-	-	-	-	-	-	-	0.00	0.00	0.00	-	0.02	-	-	-	-	1,775											
1,800	-	-	-	-	-	-	-	0.00	0.00	0.00	-	792.00	-	-	-	-	-	-	-	-	-	-	-	-	0.00	0.00	0.00	-	0.01	-	-	-	-	1,800											
1,825	-	-	-	-	-	-	-	0.00	0.00	0.00	-	767.00	-	-	-	-	-	-	-	-	-	-	-	-	0.00	0.00	0.00	-	0.01	-	-	-	-	1,825											
1,850	-	-	-	-	-	-	-	0.00	0.00	0.00	-	742.00	-	-	-	-	-	-	-	-	-	-	-	-	0.00	0.00	0.00	-	0.01	-	-	-	-	1,850											
1,875	-	-	-	-	-	-	-	0.00	0.00	0.00	-	717.00	-	-	-	-	-	-	-	-	-	-	-	-	0.00	0.00	0.00	-	0.01	-	-	-	-	1,875											
1,900	-	-	-	-	-	-	-	0.00	0.00	0.00	-	693.00	-	-	-	-	-	-	-	-	-	-	-	-	0.00	0.00	0.00	-	0.01	-	-	-	-	1,900											
1,925	-	-	-	-	-	-	-	0.00	0.00	0.00	-	668.00	-	-	-	-	-	-	-	-	-	-	-	-	0.00	0.00	0.00	-	0.01	-	-	-	-	1,925											
1,950	-	-	-	-	-	-	-	0.00	0.00	0.00	-	643.00	-	-	-	-	-	-	-	-	-	-	-	-	0.00	0.00	0.00	-	0.01	-	-	-	-	1,950											
1,975	-	-	-	-	-	-	-	0.00	0.00	0.00	-	618.00	-	-	-	-	-	-	-	-	-	-	-	-	0.00	0.00	0.00	-	0.01	-	-	-	-	1,975											
2,000	-	-	-	-	-	-	-	0.00	0.00	0.00	-	593.00	-	-	-	-	-	-	-	-	-	-	-	-	0.00	0.00	0.00	-	0.01	-	-	-	-	2,000											
2,050	-	-	-	-	-	-	-	0.00	0.00	0.00	-	543.00	-	-	-	-	-	-	-	-	-	-	-	-	0.00	0.00	0.00	-	0.02	-	-	-	-	2,050											
2,100	-	-	-	-	-	-	-	0.00	0.00	0.00	-	493.00	-	-	-	-	-	-	-	-	-	-	-	-	0.00	0.00	0.00	-	0.07	-	-	-	-	2,100											
2,150	-	-	-	-	-	-	-	0.00	0.00	0.00	-	443.00	-	-	-	-	-	-	-	-	-	-	-	-	0.00	0.00	0.00	-	0.20	-	-	-	-	2,150											
2,200	0.00	0.00	0.00	-	413.00	-	-	0.00	0.00	0.00	-	394.00	-	-	-	-	-	-	-	-	-	-	-	-	0.00	0.00	0.00	-	0.56	-	-	-	-	2,200											
2,250	0.00	0.00	0.00	-	363.00	-	-	0.00	0.00	0.00	-	345.00	-	-	-	-	-	-	-	-	-	-	-	-	0.00	0.00	0.00	-	1.40	-	-	-	-	2,250											
2,300	0.00	0.00	0.00	-	313.00	-	-	0.00	0.00	0.00	-	297.00	-	-	-	-	-	-	-	-	-	-	-	-	0.00	0.00	0.00	-	3.10	-	-	-	-	2,300											
2,350	0.00	0.00	0.00	-	264.00	-	-	0.00	0.00	0.00	-	250.00	-	-	-	-	-	-	-	-	-	-	-	-	0.00	0.00	0.00	-	6.40	-	-	-	-	2,350											
2,400	0.00	0.00	0.00	-	214.00	-	-	0.00	0.00	0.00	-	206.00	-	-	-	-	-	-	-	-	-	-	-	-	0.00	0.00	0.00	-	12.00	-	-	-	-	2,400											
2,450	0.00	0.00	0.00	-	167.00	-	40	0.00	0.00	0.00	-	165.00	-	-	-	-	-	-	-	-	-	-	-	-	0.00	0.00	0.00	-	21.00	-	-	-	-	2,450											
2,500	0.00	0.00	0.00	-	122.00	-	20	0.00	0.00	0.00	-	128.00	-	-	-	-	-	-	-	-	-	-	-	-	6.00	0.00	6.00	6.00	6.00	2	67	-	-	2,500											
2,550	0.00	0.00	0.00	-	83.50	-	60	0.00	0.00	0.00	-	96.50	-	-	-	-	-	-	-	-	-	-	-	-	0.00	0.00	0.00	-	20.00	-	175	-	-	2,550											
2,600	0.00	0.00	0.00	-	52.00	-	21	0.00	0.00	0.00	-	70.50	-	-	-	-	-	-	-	-	-	-	-	-	24.50	0.00	24.00	24.00	24.00	4	84	-	-	-	2,600										
2,650	0.00	0.00	0.00	-	29.50	-	25	66.00	66.00	66.00	66.00	66.00	66.00	20	-	-	-	-	-	-	-	-	-	-	0.00	0.00	0.00	-	66.00	-	103	-	-	2,650											
2,700	0.00	0.00	0.00	-	15.00	-	284	44.50	44.50	44.50	44.50	44.50	44.50	1	-	-	-	-	-	-	-	-	-	-	0.00	0.00	0.00	-	101.00	-	60	-	-	2,700											
2,750	13.00	13.50	11.50	11.50	11.50	12	22	0.00	0.00	0.00	-	21.75	-	-	-	-	-	-	-	-	-	-	-	-	0.00	13.50	0.00	-	143.00	-	1	-	-	2,750											
2,800	4.50	4.50	4.50	4.50	4.50	25	25	0.00	0.00	0.00	-	13.50	-	-	-	-	-	-	-	-	-	-	-	-	0.00	4.50	0.00	-	189.00	-	-	-	-	2,800											
2,850	0.00	0.00	0.00	-	1.00	-	-	0.00	0.00	0.00	-	8.20	-	-	-	-	-	-	-	-	-	-	-	-	0.00	0.00	0.00	-	237.00	-	-	-	-	2,850											
2,900	0.00	0.00	0.00	-	0.32	-	-	0.00	0.00	0.00	-	4.80	-	-	-	-	-	-	-	-	-	-	-	-	0.00	0.00	0.00	-	287.00	-	-	-	-	2,900											
2,950	0.00	0.00	0.00	-	0.09	-	-	0.00	0.00	0.00	-	2.70	-	-	-	-	-	-	-	-	-	-	-	-	0.00	0.00	0.00	-	336.00	-	-	-	-	2,950											
3,000	0.00	0.00	0.00	-	0.02	-	-	0.00	0.00	0.00	-	1.40	-	-	-	-	-	-	-	-	-	-	-	-	0.00	0.00	0.00	-	386.00	-	-	-	-	3,000											
Σύνολα:						37	497							21	0	0	0																			6	510					0	4	0	0
Αριθμός Πράξεων:							5							2	0																					6				0		0			

ALPHA ΥΠΗΡΕΣΙΩΝ ΣΥΜΜ (ΚΟ)

(Μέγεθος Συμβολαίου: 100 Χρέεγραφα, Τρόπος Εξάσκησης: Αμερικάνικος, Φυσική Παράδοση)

Τιμή Εξάσκησης	Δικαιώματα Αγοράς														Δικαιώματα Πώλησης														
	Μάιος 2023				Ιούνιος 2023				Λοιποί Μήνες		Μάιος 2023				Ιούνιος 2023				Λοιποί Μήνες		Τιμή Εξάσκησης								
	Άνοιγμα	Ανιγ. Τιμή	Κατωτ. Τιμή	Τελ. Τιμή	Τιμή κλεισ.	Όγκος	Άνοιγ. θέσεις	Άνοιγμα	Ανιγ. Τιμή	Κατωτ. Τιμή	Τελ. Τιμή	Τιμή κλεισ.	Όγκος	Άνοιγ. θέσεις	Όγκος	Άνοιγ. θέσεις	Άνοιγμα	Ανιγ. Τιμή	Κατωτ. Τιμή	Τελ. Τιμή		Τιμή κλεισ.	Όγκος	Άνοιγ. θέσεις	Όγκος	Άνοιγ. θέσεις			
0.500						-	-	0.000	0.000	0.000	0.641	-	-			-	-	0.000	0.000	0.000		0.001	-	-			0.005		
0.550						-	-	0.000	0.000	0.000	0.591	-	-			-	-	0.000	0.000	0.000	0.001	-	-			0.006			
0.600						-	-	0.000	0.000	0.000	0.541	-	-			-	-	0.000	0.000	0.000	0.001	-	-			0.006			
0.650						-	-	0.000	0.000	0.000	0.492	-	-			-	-	0.000	0.000	0.000	0.001	-	-			0.007			
0.700						-	-	0.000	0.000	0.000	0.442	-	-			-	-	0.000	0.000	0.000	0.001	-	-			0.007			
0.750						-	-	0.000	0.000	0.000	0.392	-	-			-	-	0.000	0.000	0.000	0.002	-	-			0.008			
0.800	0.000	0.000	0.000	0.341	-	-	-	0.000	0.000	0.000	0.342	-	-			0.000	0.000	0.000	0.001	-	-	0.000	0.000	0.000	0.001	-	-	0.008	
0.850	0.000	0.000	0.000	0.291	-	-	-	0.000	0.000	0.000	0.293	-	-			0.000	0.000	0.000	0.001	-	-	0.000	0.000	0.000	0.001	-	-	0.009	
0.900	0.000	0.000	0.000	0.243	-	-	-	0.000	0.000	0.000	0.246	-	-			0.000	0.000	0.000	0.002	-	-	0.000	0.000	0.000	0.004	-	-	0.009	
0.950	0.000	0.000	0.000	0.195	-	-	-	0.000	0.000	0.000	0.201	-	-			0.000	0.000	0.000	0.005	-	-	0.000	0.000	0.000	0.008	-	-	0.010	
1.000	0.000	0.000	0.000	0.152	-	7	-	0.000	0.000	0.000	0.159	-	-			0.000	0.000	0.000	0.011	-	-	0.000	0.000	0.000	0.017	-	-	0.010	
1.100	0.000	0.000	0.000	0.080	-	-	-	0.000	0.000	0.000	0.091	-	-			0.000	0.000	0.000	0.039	-	20	0.000	0.000	0.000	0.048	-	-	0.011	
1.200	0.000	0.000	0.000	0.035	-	2	-	0.000	0.000	0.000	0.046	-	-			0.000	0.000	0.000	0.094	-	-	0.000	0.000	0.000	0.103	-	-	0.012	
1.300	0.000	0.000	0.000	0.013	-	-	-	0.000	0.000	0.000	0.020	-	-			0.000	0.000	0.000	0.172	-	-	0.000	0.000	0.000	0.177	-	-	0.013	
1.400	0.000	0.000	0.000	0.004	-	-	-	0.000	0.000	0.000	0.008	-	-			0.000	0.000	0.000	0.263	-	-	0.000	0.000	0.000	0.266	-	-	0.014	
1.500	0.000	0.000	0.000	0.001	-	-	-	0.000	0.000	0.000	0.003	-	-			0.000	0.000	0.000	0.360	-	-	0.000	0.000	0.000	0.361	-	-	0.015	
1.600	0.000	0.000	0.000	0.002	-	-	-	0.000	0.000	0.000	0.001	-	-			0.000	0.000	0.000	0.460	-	-	0.000	0.000	0.000	0.460	-	-	0.016	
1.700	0.000	0.000	0.000	0.001	-	-	-	0.000	0.000	0.000	0.001	-	-			0.000	0.000	0.000	0.560	-	-	0.000	0.000	0.000	0.560	-	-	0.017	
1.800	0.000	0.000	0.000	0.001	-	-	-	0.000	0.000	0.000	0.002	-	-			0.000	0.000	0.000	0.660	-	-	0.000	0.000	0.000	0.660	-	-	0.018	
1.900	0.000	0.000	0.000	0.001	-	-	-	0.000	0.000	0.000	0.001	-	-			0.000	0.000	0.000	0.760	-	-	0.000	0.000	0.000	0.760	-	-	0.019	
2.000	0.000	0.000	0.000	0.001	-	-	-	0.000	0.000	0.000	0.002	-	-			0.000	0.000	0.000	0.860	-	-	0.000	0.000	0.000	0.860	-	-	0.020	
Σύνολα:						0	9							0	0					0	20					0	0	0	0
Αριθμός Πράξεων:							0							0	0					0.00						0		0	

ΔΕΗ (ΚΟ)

(Μέγεθος Συμβολαίου: 100 Χρέδγραμμα, Τρόπος Εξάσκησης: Αμερικάνικος, Φυσική Παράδοση)

Τιμή Εξάσκησης	Δικαιώματα Αγοράς														Δικαιώματα Πώλησης																						
	Μάιος 2023							Ιούνιος 2023							Λοιποί Μήνες		Μάιος 2023							Ιούνιος 2023							Λοιποί Μήνες		Τιμή Εξάσκησης				
	Άνοιγμα	Ανιγ. Τιμή	Καπιτ. Τιμή	Τελ. Τιμή	Τιμή κλεισ.	Όγκος	Ανοικτές θέσεις	Άνοιγμα	Ανιγ. Τιμή	Καπιτ. Τιμή	Τελ. Τιμή	Τιμή κλεισ.	Όγκος	Ανοικτές θέσεις	Όγκος	Ανοικτές θέσεις	Άνοιγμα	Ανιγ. Τιμή	Καπιτ. Τιμή	Τελ. Τιμή	Τιμή κλεισ.	Όγκος	Ανοικτές θέσεις	Άνοιγμα	Ανιγ. Τιμή	Καπιτ. Τιμή	Τελ. Τιμή	Τιμή κλεισ.	Όγκος	Ανοικτές θέσεις	Όγκος	Ανοικτές θέσεις					
3.400						-	-	0.000	0.000	0.000		4.56	-	-									-	-	0.000	0.000	0.000		0.001	-	-						
3.600						-	-	0.000	0.000	0.000		4.36	-	-									-	-	0.000	0.000	0.000		0.001	-	-						0.036
3.800						-	-	0.000	0.000	0.000		4.16	-	-									-	-	0.000	0.000	0.000		0.001	-	-						0.038
4.000						-	-	0.000	0.000	0.000		3.96	-	-									-	-	0.000	0.000	0.000		0.001	-	-						0.040
4.400						-	-	0.000	0.000	0.000		3.56	-	-									-	-	0.000	0.000	0.000		0.001	-	-						0.044
4.800						-	-	0.000	0.000	0.000		3.16	-	-									-	-	0.000	0.000	0.000		0.001	-	-						0.048
5.200						-	-	0.000	0.000	0.000		2.76	-	-									-	-	0.000	0.000	0.000		0.001	-	-						0.052
5.600	0.000	0.000	0.000		2.36	-	-	0.000	0.000	0.000		2.37	-	-			0.000	0.000	0.000		0.001	-	-	0.000	0.000	0.000		0.001	-	-						0.056	
6.000	0.000	0.000	0.000		1.96	-	-	0.000	0.000	0.000		1.97	-	-			0.000	0.000	0.000		0.001	-	-	0.000	0.000	0.000		0.006	-	-						0.060	
6.400	0.000	0.000	0.000		1.56	-	-	0.000	0.000	0.000		1.59	-	-			0.000	0.000	0.000		0.001	-	-	0.000	0.000	0.000		0.022	-	-						0.064	
6.800	0.000	0.000	0.000		1.16	-	-	0.000	0.000	0.000		1.23	-	-			0.000	0.000	0.000		0.007	-	1	0.000	0.000	0.000		0.058	-	-						0.068	
7.200	0.000	0.000	0.000		0.793	-	-	0.000	0.000	0.000		0.904	-	-			0.000	0.000	0.000		0.036	-	4	0.000	0.000	0.000		0.136	-	-						0.072	
7.600	0.000	0.000	0.000		0.477	-	55	0.000	0.000	0.000		0.630	-	-			0.000	0.000	0.000		0.121	-	-	0.000	0.000	0.000		0.261	-	-						0.076	
8.000	0.000	0.000	0.000		0.248	-	50	0.000	0.000	0.000		0.416	-	-			0.000	0.000	0.000		0.291	-	5	0.000	0.000	0.000		0.447	-	-						0.080	
8.400	0.000	0.000	0.000		0.109	-	11	0.000	0.000	0.000		0.261	-	-			0.000	0.000	0.000		0.552	-	-	0.000	0.000	0.000		0.693	-	-						0.084	
8.800	0.000	0.000	0.000		0.040	-	5	0.000	0.000	0.000		0.154	-	-			0.000	0.000	0.000		0.884	-	-	0.000	0.000	0.000		0.986	-	-						0.088	
9.200	0.000	0.000	0.000		0.012	-	-	0.000	0.000	0.000		0.086	-	-			0.000	0.000	0.000		1.26	-	-	0.000	0.000	0.000		1.32	-	-						0.092	
9.600	0.000	0.000	0.000		0.003	-	-	0.000	0.000	0.000		0.045	-	-			0.000	0.000	0.000		1.65	-	-	0.000	0.000	0.000		1.68	-	-						0.096	
10.000	0.000	0.000	0.000		0.001	-	-	0.000	0.000	0.000		0.022	-	-			0.000	0.000	0.000		2.05	-	-	0.000	0.000	0.000		2.06	-	-						0.100	
11.000	0.000	0.000	0.000		0.001	-	-	0.000	0.000	0.000		0.004	-	-			0.000	0.000	0.000		3.05	-	-	0.000	0.000	0.000		3.05	-	-						0.110	
Σύνολο:						0	121							0	0	0	0					0	10					0	3	0	0						
Αριθμός Πράξεων:						0								0	0								0.00					0		0							

ΕΘΝΙΚΗ ΤΡΑΠΕΖΑ (ΚΟ)

(Μέγεθος Συμβολαίου: 100 Χρέεγραφα, Τρόπος Εξάσκησης: Αμερικάνικος, Φυσική Παράδοση)

Τιμή Εξάσκησης	Δικαιώματα Αγοράς														Δικαιώματα Πώλησης																
	Μάιος 2023						Ιούνιος 2023						Λοιποί Μήνες		Μάιος 2023						Ιούνιος 2023						Λοιποί Μήνες		Τιμή Εξάσκησης		
	Άνοιγμα	Ανιγτ Τιμή	Καπιτ Τιμή	Τελ Τιμή	Τιμή κλεισ.	Όγκος	Άνοιγμα	Ανιγτ Τιμή	Καπιτ Τιμή	Τελ Τιμή	Τιμή κλεισ.	Όγκος	Άνοιγτες θέσεις	Όγκος	Άνοιγτες θέσεις	Άνοιγμα	Ανιγτ Τιμή	Καπιτ Τιμή	Τελ Τιμή	Τιμή κλεισ.	Όγκος	Άνοιγτες θέσεις	Άνοιγμα	Ανιγτ Τιμή	Καπιτ Τιμή	Τελ Τιμή	Τιμή κλεισ.	Όγκος		Άνοιγτες θέσεις	Όγκος
1.900						-	-	0.000	0.000	0.000	2.84	-	-								-	-	0.000	0.000	0.000	0.001	-	-			
2.000						-	-	0.000	0.000	0.000	2.74	-	-								-	-	0.000	0.000	0.000	0.002	-	-			0.020
2.200						-	-	0.000	0.000	0.000	2.55	-	-								-	-	0.000	0.000	0.000	0.001	-	-			0.022
2.400						-	-	0.000	0.000	0.000	2.35	-	-								-	-	0.000	0.000	0.000	0.001	-	-			0.024
2.600						-	-	0.000	0.000	0.000	2.15	-	-								-	-	0.000	0.000	0.000	0.001	-	-			0.026
2.800						-	-	0.000	0.000	0.000	1.95	-	-								-	-	0.000	0.000	0.000	0.001	-	-			0.028
3.000						-	-	0.000	0.000	0.000	1.75	-	-								-	-	0.000	0.000	0.000	0.001	-	-			0.030
3.200	0.000	0.000	0.000	1.54	-	-	0.000	0.000	0.000	1.55	-	-				0.000	0.000	0.000	0.001	-	-	0.000	0.000	0.000	0.001	-	-			0.032	
3.400	0.000	0.000	0.000	1.34	-	-	0.000	0.000	0.000	1.35	-	-				0.000	0.000	0.000	0.001	-	-	0.000	0.000	0.000	0.002	-	-			0.034	
3.600	0.000	0.000	0.000	1.14	-	-	0.000	0.000	0.000	1.15	-	-				0.000	0.000	0.000	0.001	-	-	0.000	0.000	0.000	0.006	-	-			0.036	
3.800	0.000	0.000	0.000	0.944	-	-	0.000	0.000	0.000	0.965	-	-				0.000	0.000	0.000	0.001	-	-	0.000	0.000	0.000	0.016	-	-			0.038	
4.000	0.000	0.000	0.000	0.747	-	-	0.000	0.000	0.000	0.785	-	-				0.000	0.000	0.000	0.003	-	-	0.000	0.000	0.000	0.035	-	-			0.040	
4.400	0.000	0.000	0.000	0.383	-	-	0.000	0.000	0.000	0.473	-	-				0.000	0.000	0.000	0.039	-	2	0.000	0.000	0.000	0.122	-	-			0.044	
4.800	0.000	0.000	0.000	0.135	-	8	0.000	0.000	0.000	0.250	-	-				0.000	0.000	0.000	0.191	-	-	0.000	0.000	0.000	0.299	-	-			0.048	
5.200	0.000	0.000	0.000	0.030	-	-	0.000	0.000	0.000	0.115	-	-				0.000	0.000	0.000	0.486	-	-	0.000	0.000	0.000	0.564	-	-			0.052	
5.600	0.000	0.000	0.000	0.004	-	-	0.000	0.000	0.000	0.046	-	-				0.000	0.000	0.000	0.862	-	-	0.000	0.000	0.000	0.896	-	-			0.056	
6.000	0.000	0.000	0.000	0.001	-	-	0.000	0.000	0.000	0.016	-	-				0.000	0.000	0.000	1.26	-	-	0.000	0.000	0.000	1.27	-	-			0.060	
6.400	0.000	0.000	0.000	0.002	-	-	0.000	0.000	0.000	0.005	-	-				0.000	0.000	0.000	1.66	-	-	0.000	0.000	0.000	1.66	-	-			0.064	
6.800	0.000	0.000	0.000	0.001	-	-	0.000	0.000	0.000	0.001	-	-				0.000	0.000	0.000	2.06	-	-	0.000	0.000	0.000	2.06	-	-			0.068	
7.200	0.000	0.000	0.000	0.001	-	-	0.000	0.000	0.000	0.001	-	-				0.000	0.000	0.000	2.46	-	-	0.000	0.000	0.000	2.46	-	-			0.072	
7.600	0.000	0.000	0.000	0.001	-	-	0.000	0.000	0.000	0.001	-	-				0.000	0.000	0.000	2.86	-	-	0.000	0.000	0.000	2.86	-	-			0.076	
Σύνολα:						0	8					0	0	0	0					0	2					0	270	0	0		
Αριθμός Πράξεων:							0					0	0								0.00					0		0			

ΟΠΑΠ (ΚΟ)

(Μέγεθος Συμβολαίου: 100 Χρεόγραφα, Τρόπος Εξάσκησης: Αμερικάνικος, Φυσική Παράδοση)

Τιμή Εξάσκησης	Δικαιώματα Αγοράς														Δικαιώματα Πώλησης																							
	Μάιος 2023				Ιούνιος 2023				Λοιποί Μήνες		Μάιος 2023				Ιούνιος 2023				Λοιποί Μήνες		Τιμή Εξάσκησης																	
	Άνοιγμα	Ανιγν. Τιμή	Καπιτ. Τιμή	Τελ. Τιμή	Τιμή κλεισ.	Όγκος	Ανοικτές θέσεις	Άνοιγμα	Ανιγν. Τιμή	Καπιτ. Τιμή	Τελ. Τιμή	Τιμή κλεισ.	Όγκος	Ανοικτές θέσεις	Όγκος	Ανοικτές θέσεις	Άνοιγμα	Ανιγν. Τιμή	Καπιτ. Τιμή	Τελ. Τιμή		Τιμή κλεισ.	Όγκος	Ανοικτές θέσεις	Όγκος	Ανοικτές θέσεις												
8.800						-	-	0.000	0.000	0.000		6.87	-	-										-	-	0.000	0.000	0.000	0.001	-	-							0.088
9.200						-	-	0.000	0.000	0.000		6.47	-	-									-	-	0.000	0.000	0.000	0.001	-	-							0.092	
9.600	0.000	0.000	0.000		6.06	-	-	0.000	0.000	0.000		6.07	-	-			0.000	0.000	0.000	0.001	-	-			0.000	0.000	0.000	0.001	-	-							0.096	
10.000	0.000	0.000	0.000		5.66	-	-	0.000	0.000	0.000		5.67	-	-			0.000	0.000	0.000	0.001	-	-			0.000	0.000	0.000	0.001	-	-							0.100	
11.000	0.000	0.000	0.000		4.66	-	-	0.000	0.000	0.000		4.68	-	-			0.000	0.000	0.000	0.001	-	-			0.000	0.000	0.000	0.001	-	-							0.110	
12.000	0.000	0.000	0.000		3.66	-	-	0.000	0.000	0.000		3.68	-	-			0.000	0.000	0.000	0.001	-	-			0.000	0.000	0.000	0.002	-	-							0.120	
13.000	0.000	0.000	0.000		2.66	-	-	0.000	0.000	0.000		2.70	-	-			0.000	0.000	0.000	0.002	-	-			0.000	0.000	0.000	0.017	-	-							0.130	
14.000	0.000	0.000	0.000		1.67	-	-	0.000	0.000	0.000		1.78	-	-			0.000	0.000	0.000	0.006	-	20			0.000	0.000	0.000	0.096	-	-							0.140	
15.000	0.000	0.000	0.000		0.766	-	-	0.000	0.000	0.000		1.02	-	-			0.000	0.000	0.000	0.102	-	32			0.000	0.000	0.000	0.336	-	-							0.150	
16.000	0.000	0.000	0.000		0.204	-	11	0.000	0.000	0.000		0.494	-	-			0.000	0.000	0.000	0.541	-	-			0.000	0.000	0.000	0.807	-	-							0.160	
17.000	0.000	0.000	0.000		0.026	-	-	0.000	0.000	0.000		0.198	-	-			0.000	0.000	0.000	1.37	-	-			0.000	0.000	0.000	1.51	-	-							0.170	
18.000	0.000	0.000	0.000		0.001	-	-	0.000	0.000	0.000		0.066	-	-			0.000	0.000	0.000	2.35	-	-			0.000	0.000	0.000	2.39	-	-							0.180	
19.000	0.000	0.000	0.000		0.001	-	-	0.000	0.000	0.000		0.019	-	-			0.000	0.000	0.000	3.35	-	-			0.000	0.000	0.000	3.35	-	-							0.190	
20.000	0.000	0.000	0.000		0.001	-	-	0.000	0.000	0.000		0.005	-	-			0.000	0.000	0.000	4.35	-	-			0.000	0.000	0.000	4.35	-	-							0.200	
22.000	0.000	0.000	0.000		0.001	-	-	0.000	0.000	0.000		0.001	-	-			0.000	0.000	0.000	6.35	-	-			0.000	0.000	0.000	6.35	-	-							0.220	
Σύνολο:						0	11							0	0	0	0					0	52					0	0	0	0	0	0					
Αριθμός Πράξεων:						0								0	0							0.00						0		0								

ΟΤΕ (ΚΟ)

(Μέγεθος Συμβολαίου: 100 Χρεόγραφα, Τρόπος Εξάσκησης: Αμερικάνικος, Φυσική Παράδοση)

Τιμή Εξάσκησης	Δικαιώματα Αγοράς												Δικαιώματα Πώλησης												Τιμή Εξάσκησης						
	Μάιος 2023				Ιούνιος 2023				Λοιποί Μήνες				Μάιος 2023				Ιούνιος 2023				Λοιποί Μήνες										
	Άνοιγμα	Ανιψ. Τιμή	Κατωτ. Τιμή	Τελ. Τιμή	Τιμή κλεισ.	Όγκος	Ανοικτές θέσεις	Άνοιγμα	Ανιψ. Τιμή	Κατωτ. Τιμή	Τελ. Τιμή	Τιμή κλεισ.	Όγκος	Ανοικτές θέσεις	Όγκος	Ανοικτές θέσεις	Άνοιγμα	Ανιψ. Τιμή	Κατωτ. Τιμή	Τελ. Τιμή	Τιμή κλεισ.	Όγκος	Ανοικτές θέσεις	Όγκος		Ανοικτές θέσεις					
9.200	0.000	0.000	0.000	4.07	-	-	0.000	0.000	0.000	4.08	-	-	0.000	0.000	0.000	0.001	-	-	0.000	0.000	0.000	0.001	-	-	0.000	0.000	0.000	0.001	-	-	0.092
9.600	0.000	0.000	0.000	3.67	-	-	0.000	0.000	0.000	3.68	-	-	0.000	0.000	0.000	0.001	-	-	0.000	0.000	0.000	0.001	-	-	0.000	0.000	0.000	0.001	-	-	0.096
10.000	0.000	0.000	0.000	3.27	-	-	0.000	0.000	0.000	3.29	-	-	0.000	0.000	0.000	0.001	-	-	0.000	0.000	0.000	0.001	-	-	0.000	0.000	0.000	0.001	-	-	0.100
11.000	0.000	0.000	0.000	2.27	-	-	0.000	0.000	0.000	2.29	-	-	0.000	0.000	0.000	0.003	-	-	0.000	0.000	0.000	0.007	-	-	0.000	0.000	0.000	0.007	-	-	0.110
12.000	0.000	0.000	0.000	1.28	-	-	0.000	0.000	0.000	1.36	-	-	0.000	0.000	0.000	0.009	-	-	0.000	0.000	0.000	0.074	-	-	0.000	0.000	0.000	0.074	-	-	0.120
13.000	0.000	0.000	0.000	0.444	-	-	0.000	0.000	0.000	0.636	-	-	0.000	0.000	0.000	0.172	-	4	0.000	0.000	0.000	0.346	-	-	0.000	0.000	0.000	0.346	-	-	0.130
14.000	0.000	0.000	0.000	0.066	-	-	0.000	0.000	0.000	0.218	-	-	0.000	0.000	0.000	0.796	-	-	0.000	0.000	0.000	0.929	-	-	0.000	0.000	0.000	0.929	-	-	0.140
15.000	0.000	0.000	0.000	0.003	-	-	0.000	0.000	0.000	0.054	-	-	0.000	0.000	0.000	1.74	-	-	0.000	0.000	0.000	1.77	-	-	0.000	0.000	0.000	1.77	-	-	0.150
16.000	0.000	0.000	0.000	0.001	-	-	0.000	0.000	0.000	0.010	-	-	0.000	0.000	0.000	2.74	-	-	0.000	0.000	0.000	2.74	-	-	0.000	0.000	0.000	2.74	-	-	0.160
17.000	0.000	0.000	0.000	0.001	-	-	0.000	0.000	0.000	0.001	-	-	0.000	0.000	0.000	3.74	-	-	0.000	0.000	0.000	3.74	-	-	0.000	0.000	0.000	3.74	-	-	0.170
18.000	0.000	0.000	0.000	0.001	-	-	0.000	0.000	0.000	0.001	-	-	0.000	0.000	0.000	4.74	-	-	0.000	0.000	0.000	4.74	-	-	0.000	0.000	0.000	4.74	-	-	0.180
19.000	0.000	0.000	0.000	0.001	-	-	0.000	0.000	0.000	0.001	-	-	0.000	0.000	0.000	5.74	-	-	0.000	0.000	0.000	5.74	-	-	0.000	0.000	0.000	5.74	-	-	0.190
20.000	0.000	0.000	0.000	0.001	-	-	0.000	0.000	0.000	0.001	-	-	0.000	0.000	0.000	6.74	-	-	0.000	0.000	0.000	6.74	-	-	0.000	0.000	0.000	6.74	-	-	0.200
22.000					-	-	0.000	0.000	0.000	0.001	-	-					-	-	0.000	0.000	0.000	8.74	-	-				8.74	-	-	0.220
24.000					-	-	0.000	0.000	0.000	0.001	-	-					-	-	0.000	0.000	0.000	10.74	-	-				10.74	-	-	0.240
Σύνολο:					0	0					0	0	0	0		0	4					0	0	0	0	0				0	
Αριθμός Πράξεων:					0						0	0	0			0.00						0		0					0		

ΠΕΙΡΑΙΩΣ FINANCIAL HOLD (ΚΟ)

(Μέγεθος Συμβολαίου: 100 Χρεόγραφα, Τρόπος Εξάσκησης: Αμερικάνικος, Φυσική Παράδοση)

Τιμή Εξάσκησης	Δικαιώματα Αγοράς														Δικαιώματα Πώλησης																				
	Μάιος 2023							Ιούνιος 2023							Λοιποί Μήνες		Μάιος 2023							Ιούνιος 2023							Λοιποί Μήνες		Τιμή Εξάσκησης		
	Άνοιγμα	Ανιτ Τιμή	Κατωτ Τιμή	Τελ Τιμή	Τιμή κλεισ.	Όγκος	Ανοικτές θέσεις	Άνοιγμα	Ανιτ Τιμή	Κατωτ Τιμή	Τελ Τιμή	Τιμή κλεισ.	Όγκος	Ανοικτές θέσεις	Όγκος	Ανοικτές θέσεις	Άνοιγμα	Ανιτ Τιμή	Κατωτ Τιμή	Τελ Τιμή	Τιμή κλεισ.	Όγκος	Ανοικτές θέσεις	Άνοιγμα	Ανιτ Τιμή	Κατωτ Τιμή	Τελ Τιμή	Τιμή κλεισ.	Όγκος	Ανοικτές θέσεις	Όγκος	Ανοικτές θέσεις			
0.500						-	-	0.000	0.000	0.000		1.66	-	-			0.000	0.000	0.000		0.001	-	-			0.000	0.000	0.000		0.001	-	-			
0.550						-	-	0.000	0.000	0.000		1.61	-	-			0.000	0.000	0.000		0.001	-	-			0.000	0.000	0.000		0.001	-	-			0.006
0.600						-	-	0.000	0.000	0.000		1.56	-	-			0.000	0.000	0.000		0.001	-	-			0.000	0.000	0.000		0.001	-	-			0.006
0.650						-	-	0.000	0.000	0.000		1.51	-	-			0.000	0.000	0.000		0.001	-	-			0.000	0.000	0.000		0.001	-	-			0.007
0.700						-	-	0.000	0.000	0.000		1.46	-	-			0.000	0.000	0.000		0.001	-	-			0.000	0.000	0.000		0.001	-	-			0.007
0.750						-	-	0.000	0.000	0.000		1.41	-	-			0.000	0.000	0.000		0.001	-	-			0.000	0.000	0.000		0.001	-	-			0.008
0.800						-	-	0.000	0.000	0.000		1.36	-	-			0.000	0.000	0.000		0.001	-	-			0.000	0.000	0.000		0.001	-	-			0.008
0.850						-	-	0.000	0.000	0.000		1.31	-	-			0.000	0.000	0.000		0.001	-	-			0.000	0.000	0.000		0.001	-	-			0.009
0.900						-	-	0.000	0.000	0.000		1.26	-	-			0.000	0.000	0.000		0.001	-	-			0.000	0.000	0.000		0.001	-	-			0.009
0.950						-	-	0.000	0.000	0.000		1.21	-	-			0.000	0.000	0.000		0.001	-	-			0.000	0.000	0.000		0.001	-	-			0.010
1.000						-	-	0.000	0.000	0.000		1.16	-	-			0.000	0.000	0.000		0.001	-	-			0.000	0.000	0.000		0.001	-	-			0.010
1.100						-	-	0.000	0.000	0.000		1.06	-	-			0.000	0.000	0.000		0.001	-	-			0.000	0.000	0.000		0.001	-	-			0.011
1.200						-	-	0.000	0.000	0.000		0.963	-	-			0.000	0.000	0.000		0.001	-	-			0.000	0.000	0.000		0.001	-	-			0.012
1.300	0.000	0.000	0.000		0.861	-	-	0.000	0.000	0.000		0.863	-	-			0.000	0.000	0.000		0.001	-	-			0.000	0.000	0.000		0.001	-	-			0.013
1.400	0.000	0.000	0.000		0.761	-	-	0.000	0.000	0.000		0.764	-	-			0.000	0.000	0.000		0.001	-	-			0.000	0.000	0.000		0.001	-	-			0.014
1.500	0.000	0.000	0.000		0.661	-	-	0.000	0.000	0.000		0.665	-	-			0.000	0.000	0.000		0.001	-	-			0.000	0.000	0.000		0.002	-	-			0.015
1.600	0.000	0.000	0.000		0.562	-	-	0.000	0.000	0.000		0.568	-	-			0.000	0.000	0.000		0.001	-	-			0.000	0.000	0.000		0.004	-	-			0.016
1.700	0.000	0.000	0.000		0.462	-	-	0.000	0.000	0.000		0.475	-	-			0.000	0.000	0.000		0.001	-	-			0.000	0.000	0.000		0.011	-	-			0.017
1.800	0.000	0.000	0.000		0.364	-	-	0.000	0.000	0.000		0.387	-	-			0.000	0.000	0.000		0.003	-	-			0.000	0.000	0.000		0.023	-	-			0.018
1.900	0.000	0.000	0.000		0.272	-	-	0.000	0.000	0.000		0.308	-	-			0.000	0.000	0.000		0.010	-	-			0.000	0.000	0.000		0.043	-	-			0.019
2.000	0.000	0.000	0.000		0.189	-	-	0.000	0.000	0.000		0.238	-	-			0.000	0.000	0.000		0.027	-	-			0.000	0.000	0.000		0.073	-	-			0.020
2.200	0.000	0.000	0.000		0.071	-	3	0.215	0.215	0.215	0.215	0.215	2	-			0.000	0.000	0.000		0.109	-	-			0.000	0.000	0.000		0.165	-	-			0.022
2.400	0.000	0.000	0.000		0.018	-	-	0.000	0.000	0.000		0.064	-	-			0.000	0.000	0.000		0.257	-	-			0.000	0.000	0.000		0.299	-	-			0.024
2.600	0.000	0.000	0.000		0.003	-	-	0.000	0.000	0.000		0.028	-	-			0.000	0.000	0.000		0.442	-	-			0.000	0.000	0.000		0.463	-	-			0.026
2.800	0.000	0.000	0.000		0.001	-	-	0.000	0.000	0.000		0.011	-	-			0.000	0.000	0.000		0.640	-	-			0.000	0.000	0.000		0.647	-	-			0.028
3.000	0.000	0.000	0.000		0.001	-	-	0.000	0.000	0.000		0.004	-	-			0.000	0.000	0.000		0.840	-	-			0.000	0.000	0.000		0.841	-	-			0.030
3.200	0.000	0.000	0.000		0.001	-	-	0.000	0.000	0.000		0.001	-	-			0.000	0.000	0.000		1.04	-	-			0.000	0.000	0.000		1.04	-	-			0.032
3.400	0.000	0.000	0.000		0.002	-	-	0.000	0.000	0.000		0.001	-	-			0.000	0.000	0.000		1.24	-	-			0.000	0.000	0.000		1.24	-	-			0.034
Σύνολα:						0	3							2	0	0	0				0	0							0	3	0	0			
Αριθμός Πράξεων:						0								1	0						0.00								0		0				

Προϊόν Δανεισμού	Υποκείμενος Τίτλος	Πολυμερείς Συναλλαγές[1]					Διμερείς Συναλλαγές[2]		Δανεισμός Τίτλων μέσω ΟΤC[3]
		Ανοιχτές θέσεις[5]	Προσφερόμενη ποσότητα	Μ.Σ.Τ[4]	Όγκος συναλλαγών	Μ.Σ.Τ[4]	Όγκος συναλλαγών	Μ.Σ.Τ[4]	Όγκος συναλλαγών
ALPHABOR	ALPHA ΥΠΗΡΕΣΙΩΝ ΣΥΜΜ (ΚΟ)	---	---	---	---	---	---	---	58,905,887
OTOELBOR	AUTOHELLAS (ΚΟ)	11,360	---	---	---	---	---	---	46,960
CENERBOR	CENERGY HOLDINGS (ΚΑ)	---	---	---	---	---	---	---	---
EEEBOR	COCA-COLA HBC AG (ΚΟ)	8,986	---	---	---	500	4.50%	---	41,108
EUROBBOR	EUROBANK HOLDINGS (ΚΟ)	157,211	---	---	---	---	---	---	34,076,283
FFGRPBOR	FOLLI-FOLLIE (ΚΟ)	---	---	---	---	---	---	---	886,310
FOYRKBOR	FOURLIS ΣΥΜΜΕΤΟΧΩΝ (ΚΟ)	---	---	---	---	---	---	---	31,786
ELPEBOR	HELLENIQ ENERGY (ΚΟ)	1	---	---	---	---	---	---	401,591
INTRKBOR	INTRACOM HOLDINGS (ΚΟ)	---	---	---	---	---	---	---	---
INKATBOR	INTRAKAT (ΚΟ)	---	---	---	---	---	---	---	---
BELABOR	JUMBO (ΚΟ)	51,132	---	---	---	---	---	---	332,409
LAMDABOR	LAMDA DEVELOPMENT(ΚΟ)	---	---	---	---	---	---	---	502,659
MIGBOR	MIG (ΚΟ)	47,631	---	---	---	---	---	---	1,205,478
QUALBOR	QUALITY & RELIABILITY (ΚΟ)	---	---	---	---	---	---	---	---
QUESTBOR	QUEST ΣΥΜΜΕΤΟΧΩΝ (ΚΟ)	11,043	---	---	100	5.33%	---	---	68,355
TITCBOR	TITAN CEMENT (ΚΑ)	3,301	---	---	100	5.34%	---	---	360,400
VIQBOR	VIHALCO SA/NV (ΚΑ)	21,077	---	---	200	5.85%	---	---	---
AVAXBOR	ΑΒΑΞ Α.Ε. (ΚΟ)	---	---	---	---	---	---	---	---
ADMIEBOR	ΑΔΜΗΕ ΣΥΜΜΕΤΟΧΩΝ Α.Ε. (ΚΟ)	---	---	---	---	---	---	---	529,953
AEGNBOR	ΑΕΡΟΠΟΡΙΑ ΑΙΓΑΙΟΥ (ΚΟ)	3,000	---	---	---	---	---	---	24,094
ALMYBOR	ΑΛΟΥΜΥΛ (ΚΟ)	---	---	---	---	---	---	---	---
GEKTERNABOR	ΓΕΚ ΤΕΡΝΑ (ΚΟ)	---	---	---	---	---	---	---	8,971
PPCBOR	ΔΕΗ (ΚΟ)	3,000	---	---	---	---	---	---	1,727,880
ETEBOB	ΕΘΝΙΚΗ ΤΡΑΠΕΖΑ (ΚΟ)	1,500	---	---	---	---	---	---	9,969,139
ELHABOR	ΕΛΒΑΛΧΑΛΚΟΡ (ΚΟ)	30,689	---	---	200	5.96%	---	---	64,887
ELLAKTORBOR	ΕΛΛΑΚΤΩΡ (ΚΟ)	9,960	---	---	---	---	---	---	14,176
EXAEBOR	ΕΛΛΗΝ. ΧΡΗΜΑΤΙΣΤΗΡΙΑ-Χ.Α. (ΚΟ)	1,000	---	---	---	---	---	---	162,401
EYDAPBOR	ΕΥΔΑΠ (ΚΟ)	17,701	---	---	200	8.29%	---	---	186,425
MOHBOR	ΜΟΤΟΡ ΟΪΛ (ΚΟ)	40,701	---	---	---	---	---	---	1,649,809
MYTILBOR	ΜΥΤΙΛΗΝΑΙΟΣ (ΚΟ)	6,534	---	---	---	---	---	---	118,488
PPABOR	ΟΛΠ (ΚΟ)	3,250	---	---	---	---	---	---	65,287

Σημειώσεις Προϊόντων Δανεισμού

[1] - Πολυμερείς Συμβάσεις Δανειοδοσίας των μεθόδων 8-1, 8-2 και 8-3-3 (σύμφ. Με Αποφ.17 ΔΣ του Χρηματιστηρίου).

[2] - Διμερείς Συμβάσεις Δανειοδοσίας των μεθόδων 8-3-1 και 8-3-2 (σύμφ. Με Αποφ. 20 ΔΣ του Χρηματιστηρίου).

[3] - Τα στοιχεία Συναλλαγές Δανεισμού Τίτλων μέσω ΟΤC δηλώνονται από τους χειριστές ΣΑΤ και αφορούν τις ποσότητες που έχουν καταγραφεί στο ΣΑΤ έως και τη προηγούμενη εργάσιμη ημέρα.

[4] - Μ.Σ.Τ: - Μέση Σταθμισμένη Τιμή (ως προς τα τεμάχια)

[5] - Τα στοιχεία αφορούν σε ανοιχτές θέσεις πριν την έναρξη της συνεδρίασης

Προϊόν Δανεισμού	Υποκείμενος Τίτλος	Πολυμερείς Συναλλαγές[1]					Διμερείς Συναλλαγές[2]		Δανεισμός Τίτλων μέσω OTC[3]
		Ανοιχτές θέσεις[5]	Προσφερόμενη ποσότητα	Μ.Σ.Τ[4]	Όγκος συναλλαγών	Μ.Σ.Τ[4]	Όγκος συναλλαγών	Μ.Σ.Τ[4]	Όγκος συναλλαγών
OPARBOR	ΟΠΑΠ (ΚΟ)	2,000	---	---	---	---	---	---	1,430,101
HTOBOR	ΟΤΕ (ΚΟ)	---	---	---	---	---	---	---	1,036,157
TREIRBOR	ΠΕΙΡΑΙΩΣ FINANCIAL HOLD (ΚΟ)	5,000	---	---	---	---	---	---	1,095,111
SARBOR	ΣΑΡΑΝΤΗΣ ΓΡ. (ΚΟ)	564	---	---	---	---	---	---	43,846
TENERGYBOR	ΤΕΡΝΑ ΕΝΕΡΓΕΙΑΚΗ (ΚΟ)	---	---	---	---	---	---	---	149,295

Σημειώσεις Προϊόντων Δανεισμού

[1] - Πολυμερείς Συμβάσεις Δανειοδοσίας των μεθόδων 8-1, 8-2 και 8-3-3 (σύμφ. Με Αποφ.17 ΔΣ του Χρηματιστηρίου).

[2] - Διμερείς Συμβάσεις Δανειοδοσίας των μεθόδων 8-3-1 και 8-3-2 (σύμφ. Με Αποφ. 20 ΔΣ του Χρηματιστηρίου).

[3] - Τα στοιχεία Συναλλαγές Δανεισμού Τίτλων μέσω OTC δηλώνονται από τους χειριστές ΣΑΤ και αφορούν τις ποσότητες που έχουν καταγραφεί στο ΣΑΤ έως και τη προηγούμενη εργάσιμη ημέρα.

[4] - Μ.Σ.Τ: - Μέση Σταθμισμένη Τιμή (ως προς τα τεμάχια)

[5] - Τα στοιχεία αφορούν σε ανοιχτές θέσεις πριν την έναρξη της συνεδρίασης

Κωδικό και ονομασίες Κλάδων Οικονομικής Δραστηριότητας του Χρηματιστηρίου Αθηνών

12003 - Διαπραγματεύσιμα Αμοιβαία Κεφάλαια	10101010 Υπηρεσίες Ηλεκτρονικών Υπολογιστών
10101015 Λογισμικό	10102030 Υλικό Υπολογιστών
15101010 Εξοπλισμός Τηλεπικοινωνιών	15102015 Υπηρεσίες Τηλεπικοινωνιών
20101010 Υγειονομικές Μονάδες	20101025 Υπηρεσίες Υγείας
20102010 Ιατρικός Εξοπλισμός	20103015 Φαρμακευτικά Προϊόντα
30101010 Τράπεζες	30202000 Διαφοροποιημένες Χρηματοοικονομικές Υπηρεσίες
30202010 Διαχείριση Κεφαλαίων & Θεματοφύλακες	30202015 Επενδυτικές Υπηρεσίες
30204000 Επενδυτικές Εταιρείες κλειστού τύπου	30302010 Γενικές Ασφάλειες
30302015 Μεσίτες Ασφαλίσεων	30302025 Ασφάλειες Ιδιοκτησίας & Ζημιών
35101010 Συμμετοχές & Ανάπτυξη Ακίνητης Περιουσίας	35101015 Υπηρεσίες Ακίνητης Περιουσίας
35102000 Διαφοροποιημένες Α.Ε.Ε.Α.Π.	35102030 Α.Ε.Ε.Α.Π. Επαγγελματικών Χώρων
40201040 Υπηρεσίες Ενοικίασης και Χρηματοδοτικής Μίσθωσης	40202010 Κατασκευή Κατοικιών
40202015 Έπιπλα	40202020 Οικιακές Συσκευές
40203040 Ηλεκτρονική Ψυχαγωγία	40203045 Παιχνίδια
40204020 Ρούχα και Αξεσουάρ	40301010 Ψυχαγωγία
40301030 Εκδόσεις	40301035 Ραδιοτηλεοπτικοί Φορείς
40401010 Διαφοροποιημένοι Έμποροι	40401020 Εμπόριο Ενδυμάτων
40401025 Εμπόριο Προϊόντων Οικιακής Βελτίωσης	40401030 Εξειδικευμένο Λιανικό Εμπόριο
40501010 Αεροπορικές Εταιρείες	40501015 Ταξίδια & Τουρισμός
40501020 Τυχερά Παιχνίδια	40501025 Ξενοδοχεία & Πανσιόν
45101015 Απόσταξη & Οινοπαραγωγή	45101020 Αναψυκτικά
45102010 Γεωργεία, Αλιεία, Εκτροφή και Φυτείες	45102020 Τρόφιμα
45103010 Καπνός	45201010 Λιανικό & Χονδρικό Εμπόριο Τροφίμων
45201020 Είδη Προσωπικής Φροντίδας	50101010 Κατασκευές
50101020 Κατασκευαστές Στέγασης & Επικαλύψεων	50101030 Τσιμέντα
50101035 Άλλα Οικοδομικά Υλικά	50202010 Ηλεκτρικά Εξαρτήματα
50203000 Διαφοροποιημένες Βιομηχανίες	50203015 Πλαστικά
50203030 Υλικά Συσκευασίας	50204000 Μηχανήματα Βιομηχανικού Εξοπλισμού
50204020 Μηχανήματα Κατασκευών	50205010 Προμηθευτές Βιομηχανίας
50205020 Υποστηρικτικές Υπηρεσίες προς Επιχειρήσεις	50205030 Υπηρεσίες Μαζικής Εκτύπωσης
50206015 Εμπορικά Οχήματα & Ανταλλακτικά	50206030 Θαλάσσιες Μεταφορές
50206060 Υπηρεσίες Μεταφορών	55101000 Διαφοροποιημένα Υλικά
55101020 Κλωστοϋφαντουργικά Προϊόντα	55102000 Ορυχεία
55102010 Σίδηρος & Χάλυβας	55102015 Μεταλλουργία
55102035 Αλουμίνιο	60101020 Διυλιστήρια & Εμπορία Πετρελαιοειδών
65101010 Εναλλακτική Ηλεκτρική Ενέργεια	65101015 Συμβατική Ηλεκτρική Ενέργεια
65102030 Ύδρευση	



ATHEX
Athens Stock Exchange

Λεωφ. Αθηνών 110 104 42 Αθήνα
110, Athinon Ave. GR 104 42 Athens
tel. (+30)210-33.66.800, fax (+30)210-33.66.101
www.athexgroup.gr