

23

Ημερήσιο Δελτίο
Συναλλακτικής Δραστηριότητας

Daily Official List
of Trading Activity

Τετάρτη, 15 Φεβρουαρίου, 2023

Έτος: 144 Αύξων Αριθμός Συνεδρίασης: 32



ATHEXGROUP
Athens Exchange Group

Αποποίηση Ευθύνης:

Η εταιρεία Ελληνικά Χρηματιστήρια-Χρηματιστήριο Αθηνών Ανώνυμη Εταιρεία Συμμετοχών καταβάλλει κάθε δυνατή προσπάθεια ώστε να διασφαλίσει ότι οι πληροφορίες και τα λοιπά στοιχεία που εμφανίζονται στο Ημερήσιο Δελτίο Τιμών (Η.Δ.Τ.) είναι ορθά και πλήρη αλλά δεν έχει καμία ευθύνη για ενδεχόμενο λάθος ή παράλειψη στοιχείων και / ή ευθύνη σχετικά με την ακρίβεια, αξιοπιστία, επικαιροποίηση και πληρότητα των παραπάνω πληροφοριών και στοιχείων ή ευθύνη προερχόμενη άμεσα ή έμμεσα από την χρήση των παραπάνω πληροφοριών.

Η Εταιρία δεν έχει καμία ευθύνη για την ακρίβεια των στοιχείων που περιλαμβάνονται στις ανακοινώσεις των εισηγμένων εταιρειών. Πιθανές προσβολές δικαιωμάτων τρίτων από το περιεχόμενο των ανακοινώσεων συνιστούν αποκλειστική ευθύνη του αποστολέα των ανακοινώσεων.

Όλα τα αναγραφόμενα στο Η.Δ.Τ. στοιχεία παρέχονται μόνο για τους σκοπούς της πληροφόρησης και δεν συνιστούν παροχή επενδυτικών συμβουλών ή πρόσκληση για επένδυση σε κινητές αξίες που διαπραγματεύονται στο Χρηματιστήριο Αθηνών.

Αναγνωρίζεται και συμφωνείται ότι όλα τα δικαιώματα επί των πληροφοριών που εμφανίζονται στο Η.Δ.Τ. θα αποτελούν κυριότητα της εταιρίας και οποιοδήποτε άλλο δικαίωμα συμπεριλαμβανομένου του δικαιώματος πνευματικής ιδιοκτησίας, σήματος κλπ. ανήκουν στο Χρηματιστήριο Αθηνών.

Τα ανωτέρω στοιχεία αποτελούν ιδιοκτησία της Εταιρίας και προστατεύονται σύμφωνα με τις διατάξεις περί πνευματικής ιδιοκτησίας. Απαγορεύεται α) η με οποιοδήποτε τρόπο ή μέσο αναπαραγωγή, αναδημοσίευση, τροποποίηση, αντιγραφή, πώληση, μετάδοση ή διανομή του συνόλου ή μέρους τους, χωρίς αναφορά στην πηγή και β) η εμπορική εκμετάλλευση των στοιχείων από τρίτους.

Η Εταιρία δεν φέρει καμία ευθύνη προερχόμενη άμεσα ή έμμεσα από χρήση ή τυχόν αλλοίωση των ανωτέρω στοιχείων όταν αυτά χρησιμοποιούνται από

Ελληνικά Χρηματιστήρια - Χρηματιστήριο Αθηνών Α.Ε. Συμμετοχών

Λεωφόρος Αθηνών 110, 10442 Αθήνα, Τηλ: (210) 33.66.800, Fax: (210) 32.13.938

www.athexgroup.gr

Χρηματιστηριακό Κέντρο Θεσσαλονίκης

Κατούνη 16-18, Θεσ/νίκη 546 25, Τηλ: (2310) 567.667, Fax: (2310) 530.455

Συνεγγυητικό Κεφάλαιο Εξασφάλισης Επενδυτικών Υπηρεσιών

Φειδίου 14-16, Αθήνα 106 78, Τηλ: (210) 33.04.682, Fax: (210) 33.04.155

Επιτροπή Κεφαλαιαγοράς

Κολοκοτρώνη 1 & Σταδίου 1, Αθήνα 105 62, Τηλ: (210) 33.77.100, Fax: (210) 33.77.173

Πίνακας Περιεχομένων

Ενότητα 1: Στατιστικά Στοιχεία Χρεογράφων, Παραγώγων και Δανεισμού

- Οι Αγορές Χρεογράφων Παραγώγων Δανεισμού
- Χρηματιστηριακοί Δείκτες
- Αναλυτικά Στοιχεία Συναλλαγών Αγοράς Χρεογράφων
- Στοιχεία Συναλλαγών Κλάδων Χρηματιστηρίου Αθηνών & Χρηματοοικονομικών Προϊόντων (Δ.Α.Κ.)
- Οι 10 Μετοχές με τη μεγαλύτερη Άνοδο & Πτώση
- Αναλυτικά Στοιχεία Συναλλαγών Αγοράς Παραγώγων

Ενότητα 2: Αναλυτικά Στοιχεία Συναλλαγών Χρεογράφων

- Αναλυτικά Στοιχεία Συναλλαγών Χρεογράφων
- Σημειώσεις Χρεογράφων

Ενότητα 3: Στοιχεία Συναλλαγών Χρεογράφων

- Στοιχεία Συναλλαγών Πακέτων
- Στοιχεία Συναλλαγών Δικαιωμάτων

- Στοιχεία Δανεισμού Τίτλων
- Στοιχεία Συναλλαγών Εκποιήσεων
- Στοιχεία Συναλλαγών Εκποιήσεων Ενσώματων Ονομαστικών Μετοχών
- Στοιχεία Ενεργητικού Διαπραγματεύσιμων Αμοιβαίων Κεφαλαίων (Δ.Α.Κ.)
- Χαρακτηριστικά Διαπραγματεύσιμων Αμοιβαίων Κεφαλαίων (Δ.Α.Κ.)

Ενότητα 4: Ανακοινώσεις

Ενότητα 5: Ομόλογα Διαπραγματεύσιμα στην Αγορά Αξιών Σταθερού Εισοδήματος

- Ομολογιακά Δάνεια Επιχειρήσεων – Οργανωμένη Αγορά (Μετατρέψιμα)
- Ομολογιακά Δάνεια Επιχειρήσεων – Οργανωμένη Αγορά (Μη Μετατρέψιμα)
- Ομόλογα Ελληνικού Δημοσίου
- Έντοκα Γραμμάτια & Zero Coupon Ομόλογα Ελληνικού Δημοσίου
- Ομόλογα Ελληνικού Δημοσίου Διαπραγματεύσιμα με τη Μέθοδο Εκφώνησης - Αντιφώνησης
- Ομόλογα Κρατικών Τραπεζών

Ενότητα 6: Πρόσθετα Στοιχεία Ενημέρωσης

- Πίνακας Μελών Χρηματιστηρίου Αθηνών και Μελών ΕΤ.ΕΚ.
- Πίνακας Μετοχών Υπό Ειδική Διαπραγμάτευση
- Γνωστοποιήσεις Συναλλαγών - Κατάλογος Υπόχρεων Προσώπων

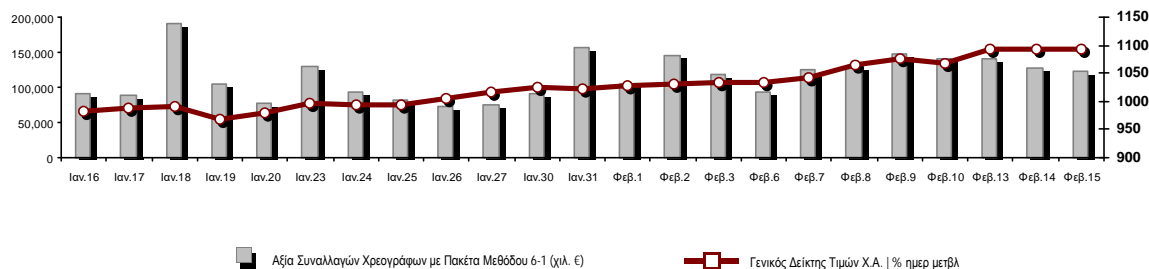
Ενότητα 7: Αναλυτικά Στοιχεία Συναλλαγών Αγοράς Παραγώγων

- Συμβόλαια Μελλοντικής Εκπλήρωσης σε Δείκτες
- Συμβόλαια Μελλοντικής Εκπλήρωσης σε Μετοχές
- Δικαιώματα Προαίρεσης σε Δείκτες
- Δικαιώματα Προαίρεσης σε Μετοχές
- Στοιχεία Συναλλαγών Προϊόντων Δανεισμού

Παράρτημα Α: Κωδικοί και ονομασίες Κλάδων Οικονομικής Δραστηριότητας του Χρηματιστηρίου Αθηνών

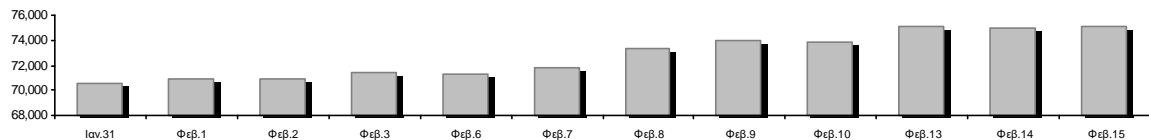
Οι Αγορές Χρεογράφων Παραγώγων Δανεισμού

Γενικός Δείκτης Τιμών και Αξία Συναλλαγών Μετοχών και Παραγώγων

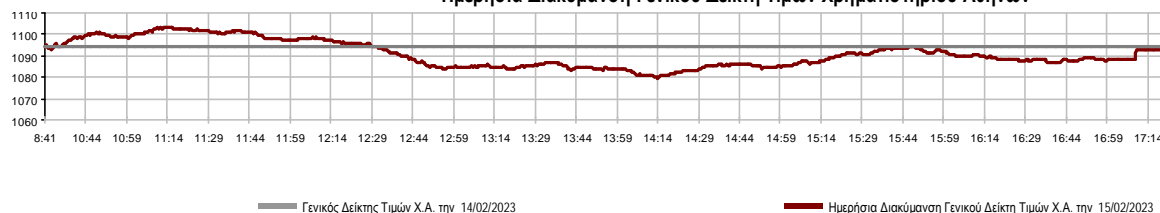


Κεφαλαιοποίηση Χ.Α. (εκατ €)**:	75,148.19		Συνολικές Ανοικτές Θέσεις σε Παράγωγα	358,072
Ημερήσια μεταβολή: εκατ. € %	138.14	0.18%	Ανοικτές θέσεις σε ΣΜΕ επί Δεικτών % ημερ μετβλ	7,327 4.03%
Μέση ετήσια Κεφ/ποίηση: εκατ. € % Μετβλ. Μέση προηγ. έτος	69,787.17	10.67%	Ανοικτές θέσεις σε ΣΜΕ επί μετοχών % ημερ μετβλ	347,331 0.33%
Γενικός Δείκτης Τιμών Χ.Α. % ημερ μετβλ	1,093.15	-0.07%	Ανοικτές θέσεις σε Δικαιώματα επί Δεικτών % ημερ μετβλ	1,936 0.05%
Κεφαλαιοποίηση Γενικού Δείκτη (εκατ. €)	67,836.62		Ανοικτές θέσεις σε Δικαιώματα επί μετοχών % ημερ μετβλ	1,478 0.00%
Ημερήσια μεταβολή (εκατ. €)	-89.42			
Αξία Συναλλαγών Χρεογράφων με Πακέτα Μεθόδου 6-1 (χιλ. €)	122,338.86		Πλήθος Συμβολαίων Παραγώγων:	50,533
Ημερήσια μεταβολή: %	-4,148.71	-3.28%	Ημερήσια μεταβολή: τμχ %	10,112 25.02%
Μέση Αξία Συν/γών ΥΙD: χιλ. € % Μετβλ Μέση προηγ. έτος	102,990.81	42.55%	Μέσος Όγκος Συμβ. ΥΙD: % Μετβλ Μέσο προηγ. Έτος	42,041 22.38%
Αξία Συναλλαγών Πακέτων Μεθόδου 6-1 (χιλ. €)	17,840.96		Πλήθος Πράξεων Παραγώγων:	3,698
Αξία Συναλλαγών Πακέτων Μεθόδου 6-2 & 6-3 (χιλ. €)	0.00		Ημερήσια μεταβολή: πλήθος %	1,016 37.88%
Αξία Συναλλαγών Ομολόγων (χιλ.€)	673.54		Μέσο Πλήθος Πράξεων ΥΙD: % Μετβλ Μέσο προηγ. Έτος	2,189 6.54%
Όγκος Συναλλαγών Χρεογράφων με Πακέτα Μεθόδου 6-1 (χιλ. Τμχ)	51,083.85		Συνολικές Ανοικτές Θέσεις σε Δανεισμό	813,545
Ημερήσια μεταβολή: χιλ. τμχ %	3,205.15	6.69%	Ημερήσια μεταβολή: τμχ %	-22,245 -2.66%
Μέσος Όγκος Συν/γών ΥΙD: % Μετβλ Μέσο προηγ. Έτος	49,076.58	73.11%	Πλήθος Συναλλαγών Δανεισμού (Πολυμερής/Διμερής)	8,112
Όγκος Συναλλαγών Πακέτων Μεθόδου 6-1 (χιλ. Τεμάχια)	5,324.78		Ημερήσια μεταβολή: τμχ %	-158,288
Όγκος Συναλλαγών Πακέτων Μεθόδου 6-2 & 6-3 (χιλ. Τεμάχια)	0.00		Πλήθος Πολυμερών Συναλλαγών	8,030
Όγκος Συναλλαγών Ομολόγων	715,000		Πλήθος Διμερών Συναλλαγών	82
Πλήθος Πράξεων Χρεογράφων με Πακέτα Μεθόδου 6-1	47,482		Πλήθος Πράξεων Δανεισμού:	10
Ημερήσια μεταβολή: πλήθος %	2,625	5.85%	Ημερήσια μεταβολή: %	3
Μέσο Πλήθος Πράξεων ΥΙD: % Μετβλ Μέσο προηγ. Έτος	36,465	23.96%	Πλήθος Πράξεων Πολυμερών Συναλλαγών	9
Πλήθος πακέτων Μεθόδου 6-1	22		Πλήθος Πράξεων Διμερών Συναλλαγών	1
Πλήθος πακέτων Μεθόδου 6-2 & 6-3	0			
Πλήθος συναλλαγών Ομολόγων	137			

Κεφαλαιοποίηση Χ.Α. (εκατ €)**



Ημερήσια Διακύμανση Γενικού Δείκτη Τιμών Χρηματιστηρίου Αθηνών



Χρηματιστηριακοί Δείκτες

Όνομασία Δείκτη	15/02/2023	14/02/2023	Δ μον.	Δ %	Κατώτερη	Ανώτερη	Κατ.έτους	Ανωτ.έτους	Ετησ. μεταβ.
Γενικός Δείκτης Τιμών Χ.Α.	1,093.15	1,093.97	-0.82	-0.07%	1,079.73	1,103.62	929.79	1,103.62	17.57% #
Δείκτης ATHEX ESG	1,244.64	1,247.23	-2.59	-0.21%	1,228.05	1,256.65	1,057.52	1,257.54	17.68% #
FTSE/Χ.Α. Large Cap	2,646.04	2,652.70	-6.66	-0.25%	2,609.37	2,670.69	2,250.77	2,679.38	17.52% #
FTSE/Χ.Α. Mid Cap	1,631.81	1,633.32	-1.51	-0.09%	1,620.39	1,645.67	1,411.43	1,645.67	15.61% #
FTSE/Χ.Α. Υψηλής Μερισματικής Απόδοσης	3,496.04	3,471.69	24.35	0.70%	3,446.85	3,496.04	3,028.28	3,496.04	15.45% #
FTSE/Χ.Α. Διεθνούς Δραστηριοποίησης Plus	3,059.82	3,050.94	8.88	0.29%	3,022.36	3,059.82	2,616.09	3,081.58	16.96% #
FTSE/Χ.Α. Mid & Small Cap Θεμελιωδών Μεγεθών	4,840.85	4,766.38	74.47	1.56%	4,760.66	4,865.21	4,353.12	4,865.21	10.13% #
Δείκτης ATHEX Select Plus	3,638.15	3,636.07	2.08	0.06%	3,598.99	3,651.48	3,071.06	3,651.48	18.47% #
Δείκτης ATHEX Select	5,772.96	5,753.42	19.54	0.34%	5,748.38	6,091.85	4,343.88	6,091.85	32.90% #
FTSE/Χ.Α. Δείκτης Αγοράς	630.37	631.61	-1.24	-0.20%	622.33	636.12	539.21	636.12	16.88% #
Δείκτης Συνολικής Απόδοσης Γενικού Δείκτη Χ.Α.	1,931.43	1,932.88	-1.45	-0.08%	1,907.72	1,949.92	1,641.17	1,949.92	17.69% #
FTSE/Χ.Α. Large Cap Συνολικής Απόδοσης	4,234.25	4,244.91	-10.66	-0.25%			3,623.42	4,263.30	17.59% #
FTSE/Χ.Α. Mid Cap Συνολικής Απόδοσης	2,149.34	2,151.33	-1.99	-0.09%			1,881.61	2,154.23	15.70% #
Ελληνικός Δείκτης Mid & Small Cap	1,570.43	1,566.75	3.68	0.23%	1,550.96	1,573.72	1,365.14	1,576.14	15.04% #
FTSE/Χ.Α. Τράπεζες	839.38	852.56	-13.18	-1.55%	830.28	867.00	640.09	875.86	31.04% #
FTSE/Χ.Α. Ασφάλειες	2,965.63	2,965.63	0.00	0.00%	2,889.20	3,011.49	2,751.62	3,042.07	1.04% #
FTSE/Χ.Α. Χρηματοοικονομικές Υπηρεσίες	1,265.13	1,238.39	26.74	2.16%	1,238.39	1,375.02	672.72	1,375.02	84.58% #
FTSE/Χ.Α. Βιομηχανικά Προϊόντα & Υπηρεσίες	5,540.21	5,536.94	3.27	0.06%	5,441.80	5,543.56	4,603.86	5,656.49	19.44% #
FTSE/Χ.Α. Εμπόριο	1,079.49	1,078.90	0.59	0.05%	1,077.26	1,092.91	901.21	1,094.28	19.78% #
FTSE/Χ.Α. Ακίνητης Περιουσίας	4,341.96	4,407.57	-65.61	-1.49%	4,330.94	4,461.05	3,897.31	4,461.05	6.60% #
FTSE/Χ.Α. Καταναλωτικά Προϊόντα & Υπηρεσίες	10,682.29	10,681.27	1.02	0.01%	10,456.39	10,682.38	8,974.47	11,005.72	16.65% #
FTSE/Χ.Α. Τρόφιμα & Ποτά	8,826.17	8,812.31	13.86	0.16%	8,726.83	8,829.56	8,101.49	8,829.56	4.25% #
FTSE/Χ.Α. Πρώτες Ύλες	7,502.15	7,490.17	11.98	0.16%	7,405.96	7,563.66	6,463.31	7,563.66	15.60% #
FTSE/Χ.Α. Κατασκευές & Υλικά	3,769.11	3,708.43	60.68	1.64%	3,678.45	3,773.01	3,204.90	3,813.43	17.60% #
FTSE/Χ.Α. Ενέργεια	5,690.41	5,647.67	42.74	0.76%	5,610.99	5,690.41	4,931.66	5,715.26	13.13% #
FTSE/Χ.Α. Ταξίδια & Αναψυχή	2,541.15	2,540.83	0.32	0.01%	2,497.41	2,545.30	2,196.17	2,610.07	14.61% #
FTSE/Χ.Α. Τεχνολογία	2,236.79	2,250.33	-13.54	-0.60%	2,222.07	2,265.21	2,047.81	2,279.06	8.89% #
FTSE/Χ.Α. Τηλεπικοινωνίες	4,313.91	4,311.25	2.66	0.06%	4,244.42	4,336.27	4,001.33	4,391.80	5.95% #
FTSE/Χ.Α. Υπηρεσίες Κοινής Ωφέλειας	5,110.76	5,060.91	49.85	0.99%	4,997.22	5,143.48	4,598.77	5,143.48	11.13% #
FTSE/Χ.Α. Υγεία	449.46	420.02	29.44	7.01%	420.02	451.72	390.59	451.72	7.30% #
FTSE/Χ.Α. Προσωπικά Προϊόντα	7,615.00	7,560.62	54.38	0.72%	7,427.56	7,628.56	6,598.06	7,905.24	15.27% #
Δείκτης Όλων των Μετοχών Χ.Α.	263.19	262.72	0.47	0.18%	263.19	263.19	231.11	263.19	14.31% #
Ελληνικός Δείκτης Εταιρικών Ομολόγων	121.10	121.15	-0.06	-0.05%			118.78	121.26	1.77% #
Ελληνικός Δείκτης Τιμών Εταιρικών Ομολόγων	87.35	87.40	-0.05	-0.06%			86.05	87.55	1.30% #

Σημείωση 1: Το κλείσιμο των Δεικτών FTSE/Μed 100, Ελληνικός Δείκτης Εταιρικών Ομολόγων και, Ελληνικός Δείκτης Τιμών Εταιρικών Ομολόγων αφορούν την συνεδρίαση της 13/02/2023.

Σημείωση 2: Ο Ελληνικός Δείκτης Mid & Small Cap είναι Customized δείκτης υπολογιζόμενος από το Χρηματιστήριο Αθηνών.

Αναλυτικά Στοιχεία Συναλλαγών Αγοράς Χρεογράφων

	Όλα τα Χρεόγραφα	Κύρια Αγορά	Επιτήρηση	Διαπραγματεύσιμα Αμοιβαία Κεφάλαια
Σύνολα	131	116	14	1
Ανοδικές / Καθοδικές / Σταθερές:	61 / 48 / 22	54 / 44 / 18	7 / 3 / 4	0 / 1 / 0
Κεφαλαιοποίηση Χ.Α. (εκατ €) **	75,148.19	74,690.45	457.74	
Μέση Ημερήσια Αξία Συν/γών (χιλ. €)	102,990.81	102,575.87	395.42	35.76
Αξία Συναλλαγών	122,338.86	121,405.23	916.77	16.86
Κύριος Πίνακας:	104,497.90	103,564.27	916.77	16.86
Προσυμφωνημένων Συναλλαγών 6_1_2_3:	17,840.96	17,840.96	0.00	0.00
Πίνακας Εκποιήσεων:	0.00	0.00	0.00	0.00
Πίνακας Ειδικών Όρων:	0.00	0.00	0.00	0.00
Μέσος Ημερήσιος Όγκος Συναλλαγών	49,076,583	47,497,177	1,581,460	1,483
Όγκος Συναλλαγών	51,083,853	49,047,389	2,035,834	630
Κύριος Πίνακας:	45,759,077	43,722,613	2,035,834	630
Προσυμφωνημένων Συναλλαγών 6_1_2_3:	5,324,776	5,324,776	0	0
Πίνακας Εκποιήσεων:	0	0	0	0
Πίνακας Ειδικών Όρων:	0	0	0	0
Μέσο Ημερήσιο Πλήθος Πράξεων	36,465	36,141	322	3
Αριθμός Πράξεων	47,482	47,035	444	3
Κύριος Πίνακας:	47,460	47,013	444	3
Προσυμφωνημένων Συναλλαγών 6_1_2_3:	22	22	0	0
Πίνακας Εκποιήσεων:	0	0	0	0
Πίνακας Ειδικών Όρων:	0	0	0	0

Στοιχεία Συναλλαγών Κλάδων Χρηματιστηρίου Αθηνών & Χρηματοοικονομικών Προϊόντων (Δ.Α.Κ.)

Κωδικός	Κλάδοι	Ανοδικές / Καθοδικές / Σταθερές	Αριθμός Πράξεων	Όγκος Συναλλαγών	Αξία Συναλλαγών	% στη Συνολική Αξία
12000	- Χρηματοοικονομικά Προϊόντα	0 / 1 / 0	3	630	16,856.40	0.01%
3510	- Ακίνητη Περιουσία	3 / 5 / 2	1,289	595,176	3,163,880.84	2.59%
3030	- Ασφάλειες	0 / 0 / 1	15	1,641	6,227.60	0.01%
5020	- Βιομηχανικά Προϊόντα & Υπηρεσίες	9 / 4 / 7	3,875	1,606,547	16,972,482.67	13.87%
4040	- Εμπόριο	3 / 3 / 1	474	133,275	470,014.82	0.38%
6010	- Ενέργεια	2 / 1 / 1	2,773	404,933	7,099,550.09	5.80%
4020	- Καταναλωτικά Προϊόντα & Υπηρεσίες	4 / 3 / 1	1,897	401,332	4,674,453.42	3.82%
5010	- Κατασκευές & Υλικά Κατασκευών	6 / 6 / 2	3,530	1,531,001	5,812,324.14	4.75%
4030	- Μέσα Ενημέρωσης	0 / 1 / 0	12	24,100	12,920.96	0.01%
4520	- Προσωπική Φροντίδα, Φάρμακα & Παντοπωλεία	1 / 2 / 0	198	28,455	161,054.27	0.13%
5510	- Πρώτες Ύλες	14 / 2 / 0	1,982	956,859	1,565,336.96	1.28%
4050	- Ταξίδια και Αναψυχή	5 / 2 / 1	3,579	2,046,463	8,830,737.67	7.22%
1010	- Τεχνολογία	2 / 8 / 0	859	493,890	894,964.80	0.73%
1510	- Τηλεπικοινωνίες	1 / 1 / 0	1,709	415,791	6,363,031.04	5.20%
3010	- Τράπεζες	2 / 3 / 1	16,634	31,242,703	48,532,063.93	39.67%
4510	- Τρόφιμα, Ποτά & Καπνοβιομηχανίες	2 / 2 / 3	820	143,605	2,852,701.88	2.33%
2010	- Υγεία	1 / 1 / 1	234	347,512	193,391.16	0.16%
6510	- Υπηρεσίες Κοινής Ωφέλειας	2 / 3 / 0	5,365	1,882,916	11,605,744.81	9.49%
3020	- Χρηματοοικονομικές Υπηρεσίες	4 / 0 / 1	2,234	8,827,024	3,111,119.72	2.54%

Οι 10 Μετοχές με τη μεγαλύτερη Άνοδο & Πτώση

Κύρια Αγορά

Μετοχές με τη μεγαλύτερη Θετική μεταβολή τιμής	Τιμή κλεισ.	Μεταβ.	Μετοχές με τη μεγαλύτερη Αρνητική μεταβολή τιμής	Τιμή κλεισ.	Μεταβ.
ΚΟΡΔΕΛΛΟΥ Χ. ΑΦΟΙ (ΚΟ)	0.652	13.19% #	ΕΛΙΝΟΙΛ (ΚΟ)	2.37	-4.43% α
ΑΤΤΙΣΑ ΒΑΝΚ Α.Τ.Ε. (ΚΟ)	0.1724	9.95% #	ΑΒΕ (ΚΟ)	0.536	-3.60% α
ΜΕΔΙΣΟΝ ΕΛΛΑΣ (ΚΟ)	3.97	7.01% #	ΠΕΙΡΑΙΩΣ FINANCIAL HOLD (ΚΟ)	2.18	-3.11% α
ΒΙΟΚΑΡΠΕΤ (ΚΟ)	1.94	6.59% #	ΜΟΤΟΔΥΝΑΜΙΚΗ (ΚΟ)	2.78	-2.80% α
ΠΑΪΡΗΣ ΠΛΑΣΤΙΚΩΝ (ΚΟ)	0.994	5.07% #	ΕΘΝΙΚΗ ΤΡΑΠΕΖΑ (ΚΟ)	4.63	-2.57% α
ΠΛΑΣΤΙΚΑ ΚΡΗΤΗΣ (ΚΟ)	16.8	4.35% #	ΕΛΛΑΚΤΩΡ (ΚΟ)	2.15	-2.27% α
MARFIN INVESTMENT GROUP (ΚΟ)	0.2245	3.46% #	IDEAL HOLDINGS (ΚΟ)	3.72	-2.11% α
ΚΛΩΣΤΡΓΙΑ ΝΑΥΠΑΚΤΟΥ (ΚΟ)	1.07	3.38% #	EUROBANK HOLDINGS (ΚΟ)	1.33	-2.06% α
ΟΛΘ (ΚΟ)	24.9	3.32% #	ΑΒΑΞ Α.Ε. (ΚΟ)	0.929	-2.00% α
ΑΤΤΙΣΑ ΣΥΜΜΕΤΟΧΩΝ (ΚΟ)	2.28	3.17% #	LAMDA DEVELOPMENT(ΚΟ)	6.37	-1.77% α

Μετοχές με τη μεγαλύτερη Αξία Συναλλαγών	Αξία (χιλ. €)	Μεταβ.	Μετοχές με το μεγαλύτερο Όγκο Συναλλαγών	Όγκος	Μεταβ.
ΜΥΤΙΛΗΝΑΙΟΣ (ΚΟ)	14,776.87	0.00% -	ALPHA ΥΠΗΡΕΣΙΩΝ ΣΥΜΜ (ΚΟ)	10,966,184	0.90% #
ALPHA ΥΠΗΡΕΣΙΩΝ ΣΥΜΜ (ΚΟ)	14,764.93	0.90% #	MARFIN INVESTMENT GROUP (ΚΟ)	8,601,763	3.46% #
ΠΕΙΡΑΙΩΣ FINANCIAL HOLD (ΚΟ)	11,988.36	-3.11% α	EUROBANK HOLDINGS (ΚΟ)	6,860,976	-2.06% α
ΕΘΝΙΚΗ ΤΡΑΠΕΖΑ (ΚΟ)	11,636.82	-2.57% α	ΑΤΤΙΣΑ ΒΑΝΚ Α.Τ.Ε. (ΚΟ)	5,500,527	9.95% #
EUROBANK HOLDINGS (ΚΟ)	9,152.45	-2.06% α	ΠΕΙΡΑΙΩΣ FINANCIAL HOLD (ΚΟ)	5,430,038	-3.11% α
ΟΠΑΠ (ΚΟ)	6,879.45	0.13% #	ΕΘΝΙΚΗ ΤΡΑΠΕΖΑ (ΚΟ)	2,481,809	-2.57% α
ΟΤΕ (ΚΟ)	6,349.34	0.07% #	ΑΔΜΗΕ ΣΥΜΜΕΤΟΧΩΝ Α.Ε. (ΚΟ)	938,830	-0.50% α
ΜΟΤΟΡ ΟΪΛ (ΚΟ)	5,850.20	0.16% #	ΔΕΗ (ΚΟ)	662,157	2.13% #
ΔΕΗ (ΚΟ)	5,335.75	2.13% #	ΜΥΤΙΛΗΝΑΙΟΣ (ΚΟ)	622,616	0.00% -
JUMBO (ΚΟ)	4,472.96	0.00% -	ΟΠΑΠ (ΚΟ)	465,609	0.13% #

Σημείωση: Απεικονίζονται οι Μετοχές που δεν ανήκουν στην Κατηγορία Επιτήρησης και πραγματοποιήσαν κατά τη διάρκεια της συνεδρίασης Αξία Συναλλαγών μεγαλύτερη από 10,000 Ευρώ.

Αναλυτικά Στοιχεία Συναλλαγών Αγοράς Παραγώγων

	Αριθμός Πράξεων	Όγκος	Ανοικτές θέσεις
Σ.Μ.Ε. σε Δείκτες	599	4,250	7,327
FTSE/X.A. Τράπεζες	20	155	490
FTSE/X.A. Large Cap	579	4,095	6,837
Σ.Μ.Ε. σε Μετοχές	3,078	46,172	347,331
ΑΔΜΗΕ ΣΥΜΜΕΤΟΧΩΝ Α.Ε. (ΚΟ)	104	1,887	11,915
ΑΕΡΟΠΟΡΙΑ ΑΙΓΑΙΟΥ (ΚΟ)	3	13	59
ΑΙΡΡΗΑ ΥΠΗΡΕΣΙΩΝ ΣΥΜΜ (ΚΟ)	340	16,490	153,887
ΑΥΤΟΗΕΛΛΑΣ (ΚΟ)	0	0	81
ΑΒΑΞ Α.Ε. (ΚΟ)	4	30	150
COCA-COLA HBC AG (ΚΟ)	89	222	2,440
CEENERGY HOLDINGS (ΚΑ)	35	352	6,116
ΕΛΛΑΚΤΩΡ (ΚΟ)	20	44	1,309
ΕΛΒΑΛΧΑΛΚΟΡ (ΚΟ)	39	289	635
EUROBANK HOLDINGS (ΚΟ)	104	5,646	14,577
ΕΥΔΑΠ (ΚΟ)	3	3	525
FOURLIS ΣΥΜΜΕΤΟΧΩΝ (ΚΟ)	6	31	1,309
ΓΕΚ ΤΕΡΝΑ (ΚΟ)	101	351	8,611
ΕΛΛΗΝ. ΧΡΗΜΑΤΙΣΤΗΡΙΑ-Χ.Α. (ΚΟ)	57	438	6,041
HELLENIC ENERGY (ΚΟ)	52	173	1,977
INTRACOM HOLDINGS (ΚΟ)	55	270	4,354
INTRAKAT (ΚΟ)	89	380	5,500
JUMBO (ΚΟ)	61	91	508
LAMDA DEVELOPMENT(ΚΟ)	158	326	6,332
MARFIN INVESTMENT GROUP (ΚΟ)	107	2,656	3,241
ΜΟΤΟΡ ΟΪΛ (ΚΟ)	25	86	1,218
ΜΥΤΙΛΗΝΑΙΟΣ (ΚΟ)	43	117	2,470
ΕΘΝΙΚΗ ΤΡΑΠΕΖΑ (ΚΟ)	498	4,145	12,460
ΟΠΑΠ (ΚΟ)	52	237	2,740
ΟΤΕ (ΚΟ)	209	622	12,660
ΟΛΠ (ΚΟ)	5	14	498
ΠΕΙΡΑΙΩΣ FINANCIAL HOLD (ΚΟ)	406	8,927	40,875
ΔΕΗ (ΚΟ)	292	1,961	30,234
QUEST ΣΥΜΜΕΤΟΧΩΝ (ΚΟ)	8	30	67
ΤΕΡΝΑ ΕΝΕΡΓΕΙΑΚΗ (ΚΟ)	59	132	8,302
TITAN CEMENT (ΚΑ)	24	92	932
VIOTALCO SA/NV (ΚΑ)	30	117	5,308
Δικαιώματα σε Δείκτες	20	61	1,936
FTSE/X.A. Large Cap	20	61	1,936
Δικαιώματα σε Μετοχές	1	50	1,478
ΑΙΡΡΗΑ ΥΠΗΡΕΣΙΩΝ ΣΥΜΜ (ΚΟ)	0	0	0
ΕΘΝΙΚΗ ΤΡΑΠΕΖΑ (ΚΟ)	0	0	565
ΟΠΑΠ (ΚΟ)	0	0	54
ΟΤΕ (ΚΟ)	0	0	137
ΠΕΙΡΑΙΩΣ FINANCIAL HOLD (ΚΟ)	0	0	260
ΔΕΗ (ΚΟ)	1	50	462
Συνολική Δραστηριότητα	3,698	50,533	358,072

Ημερήσιο Δελτίο Τιμών

Έτος: 144 Αύξων Αριθμός Συνεδρίασης: 32

Ενότητα 2: Αναλυτικά Στοιχεία Συναλλαγών Χρεογράφων

Τετάρτη, 15 Φεβρουαρίου, 2023

Πληθος Χρεογράφων	Ονομ. Αξία	Μερίσματα [1]			Ημερ.Τελευτ.Αποκοπής		Σημ. Χρεόγραφα	Τιμή κλεισίματος	% μεταβ.	Προηγ. Κλείσιμο-ημ/νία	Άνοιγμα	Κατωτ Τιμή	Ανωτ Τιμή	Τελ Τιμή	Σταθμ Τιμή	Τελευταία ζήτηση [7]	Τελευταία προσφορά [7]	Ρ/Ε μετά φ. Χρήστ	Όγκος	Πράξεις	Αξία Συναλλαγών[8]	Χ.Α. Εταιρείας (χιλ. €) [3,5]	Χαμηλό έτους	Υψηλό έτους	Κλάδος [4]					
		2020	2021	2022	Μέρισμα [2]	Δικαιώμα																								
2,348,207,784	0.290				07/04/2008	18/04/2017	---		ALPHA ΥΠΗΡΕΣΙΩΝ ΣΥΜΜ (ΚΟ)	1.349	0.90	P	1.337	14/02/2023	1.3415	1.333	1.377	1.349	1.346	3460@1.35	73345@1.35	---	---	10,966,184	4,302	14,764,929.83	3,167,732.30	1.0015	1.377	30101010
16,862,067	1.00					27/01/2023	---		AUSTRIACARD (ΚΑ)	13.42	---	γ	---	*	---	---	---	---	---	---	---	---	---	---	---	226,288.94	13.42	13.42	10101010	
48,624,764	0.080	0.23	0.46		08/04/2022	05/12/2022	---		AUTOHELLAS (ΚΟ)	11.04	0.18	P	11.02	14/02/2023	11.02	10.8	11.04	11.04	10.957	641@10.88	1160@11.04	---	---	11,300	121	123,809.94	536,817.39	10.06	11.18	40201040
190,162,681						07/12/2016	---		CENERGY HOLDINGS (ΚΑ)	3.81	0.79	P	3.78	14/02/2023	3.78	3.725	3.82	3.81	3.774	1000@3.81	1000@3.82	---	---	255,066	568	962,723.81	724,519.81	3.015	3.86	50202010
372,086,095	6.70	0.64	0.71		07/07/2022	29/04/2013	---		COCA-COLA HBC AG (ΚΟ)	23.57	0.17	P	23.53	14/02/2023	23.52	23.3	23.58	23.57	23.484	600@23.50	15@23.58	---	---	119,158	746	2,798,280.00	8,770,069.26	21.54	23.58	45101020
3,710,677,508	0.220				02/05/2008	20/05/2019	---		EUROBANK HOLDINGS (ΚΟ)	1.33	-2.06	€	1.358	14/02/2023	1.358	1.3105	1.3735	1.33	1.334	500@1.33	15824@1.33	---	---	6,860,976	3,245	9,152,446.94	4,935,201.09	1.0495	1.43	30101010
52,131,944	1.00		0.1102		30/06/2022	23/07/2019	---		FOURLIS ΣΥΜΜΕΤΟΧΩΝ (ΚΟ)	3.835	0.66	P	3.81	14/02/2023	3.81	3.81	3.87	3.835	3.852	73@3.84	200@3.84	---	---	95,326	333	367,159.47	199,926.01	3.26	3.89	40401010
305,635,185	2.18	0.1	0.1	0.3	11/01/2023	01/10/2003	---		HELLENIO ENERGY (ΚΟ)	8.3	2.47	P	8.1	14/02/2023	8.2	8.09	8.3	8.3	8.204	11@8.28	5069@8.30	---	---	146,948	748	1,205,584.78	2,536,772.04	6.93	8.3	60101020
136,059,759	0.880	0.77	0.77		09/12/2022	05/03/2014	---		JUMBO (ΚΟ)	18.8	---	γ	18.8	14/02/2023	18.7	18.39	18.8	18.8	18.597	2079@18.79	5590@18.80	---	---	240,524	1,572	4,472,956.15	2,557,923.47	15.61	19.49	40203045
176,736,715	0.300				30/05/2007	27/11/2019	---		LAMDA DEVELOPMENT(ΚΟ)	6.37	-1.77	€	6.485	14/02/2023	6.52	6.35	6.6	6.37	6.506	192@6.37	1000@6.38	---	---	425,466	939	2,768,150.99	1,125,812.87	5.57	6.6	35101010
939,510,748	0.100				26/04/2007	29/08/2014	---		MARFIN INVESTMENT GROUP (ΚΟ)	0.2245	3.46	P	0.217	14/02/2023	0.23	0.223	0.28	0.2245	0.2551493@0.225	10000@0.228	---	---	8,601,763	1,766	2,148,157.04	210,920.16	0.0329	0.28	30202000	
107,222,688	0.440		(0.5667)		17/06/2022	16/03/2022	---		QUEST ΣΥΜΜΕΤΟΧΩΝ (ΚΟ)	5.23	0.58	P	5.2	14/02/2023	5.2	5.14	5.26	5.23	5.211	651@5.16	152@5.23	---	---	32,959	142	171,742.36	560,774.66	4.72	5.46	10101010
78,325,475						23/07/2019	---		TITAN CEMENT (ΚΑ)	15.3	2.00	P	15	14/02/2023	15	15	15.44	15.3	15.238	155@15.28	52@15.34	---	---	139,162	929	2,120,548.58	1,198,379.77	12.04	15.44	50101030
259,189,761		0.02	0.1		03/06/2022	26/02/2016	---		VIOHALCO SA/ΝV (ΚΑ)	4.605	-0.75	€	4.64	14/02/2023	4.64	4.545	4.68	4.605	4.618	140@4.60	976@4.63	---	---	120,094	529	554,567.56	1,193,568.85	4.03	4.8	55102015
232,000,000	2.12	0.1069	0.0854	0.0682	29/08/2022	19/06/2017	---		ΑΔΜΗΕ ΣΥΜΜΕΤΟΧΩΝ Α.Ε. (ΚΟ)	1.98	-0.50	€	1.99	14/02/2023	1.99	1.968	2.03	1.98	2	7050@1.98	101@1.99	13.14	2021	938,830	942	1,877,476.60	459,360.00	1.69	2.035	65101015
90,167,100	0.500				03/06/2019	24/05/2021	---		ΑΕΡΟΠΟΡΙΑ ΑΙΓΑΙΟΥ (ΚΟ)	7.4	-1.20	€	7.49	14/02/2023	7.39	7.28	7.47	7.4	7.389	100@7.29	8908@7.40	---	---	107,141	630	791,643.57	667,236.54	5.27	7.64	40501010
103,423,291	0.570				01/08/2011	06/09/2022	---		ΓΕΚ ΤΕΡΝΑ (ΚΟ)	11.82	2.78	P	11.5	14/02/2023	11.6	11.38	11.9	11.82	11.666	1440@11.80	2272@11.84	---	---	157,427	852	1,836,525.74	1,222,463.30	10.9	12.62	50101010
382,000,000	2.48				20/07/2015	12/12/2001	---		ΔΕΗ (ΚΟ)	8.17	2.13	P	8	14/02/2023	8.05	7.865	8.17	8.17	8.058	140@8.14	830@8.18	---	---	662,157	2,171	5,335,754.44	3,120,940.00	6.6	8.17	65101015
914,715,153	1.00				16/05/2008	29/08/2018	---		ΕΘΝΙΚΗ ΤΡΑΠΕΖΑ (ΚΟ)	4.63	-2.57	€	4.752	14/02/2023	4.744	4.57	4.835	4.63	4.689	45333@4.64	2556@4.65	---	---	2,481,809	3,800	11,636,821.49	4,235,131.16	3.746	4.97	30101010
375,241,586	0.390	0.01	0.03		30/05/2022	14/07/2006	---		ΕΛΒΑΛΧΑΚΟΡ (ΚΟ)	1.848	0.44	P	1.84	14/02/2023	1.84	1.816	1.87	1.848	1.852	70@1.84	1350@1.85	---	---	266,007	495	492,585.33	693,446.45	1.598	1.87	55102015
348,192,005	0.040				05/07/2011	16/07/2021	---		ΕΛΛΑΚΤΩΡ (ΚΟ)	2.15	-2.27	€	2.2	14/02/2023	2.19	2.1	2.2	2.15	2.14	2700@2.12	1930@2.16	---	---	302,308	531	647,080.65	748,612.81	1.706	2.455	50101010
106,500,000	0.600		0.28		05/09/2022	13/09/2021	---		ΕΥΔΑΠ (ΚΟ)	7.22	-0.82	€	7.28	14/02/2023	7.24	7.1	7.31	7.22	7.173	1150@7.14	306@7.22	---	---	55,741	456	399,842.11	768,930.00	6.57	7.34	65102030
110,782,980	0.750		0.9054	0.4058	21/11/2022	04/11/2013	---		ΜΟΤΟΡ ΟΪΛ (ΚΟ)	25	0.16	P	24.96	14/02/2023	24.96	24.74	25	25	24.89	39@24.92	6238@25.00	---	---	235,046	1,943	5,850,196.20	2,769,574.50	21.62	25.36	60101020
142,891,161	0.970	0.378	0.4341		24/06/2022	07/07/2017	---		ΜΥΤΙΛΗΝΑΙΟΣ (ΚΟ)	24.3	---	γ	24.3	14/02/2023	24.3	23.82	24.3	24.3	23.734	2000@24.28	4541@24.30	---	---	622,616	2,159	14,776,868.30	3,472,255.21	19.94	24.94	50203000
25,000,000	2.00	0.4	0.628		25/07/2022	08/08/2003	---		ΟΛΠ (ΚΟ)	18.54	---	γ	18.54	14/02/2023	19	18.5	19	18.54	18.638	800@18.50	100@18.74	12.61	2021	29,190	393	544,050.36	463,500.00	15.86	19	50206060
363,341,859	0.300	0.55	0.6	0.3	19/10/2022	29/07/2022	---		ΟΠΑΠ (ΚΟ)	14.9	0.13	P	14.88	14/02/2023	14.77	14.62	14.93	14.9	14.775	1029@14.86	12328@14.91	---	---	465,609	2,577	6,879,453.99	5,413,793.70	13.02	15.3	40501020
433,664,596	2.83	0.6879	0.8231		01/07/2022	18/06/1998	---		ΟΤΕ (ΚΟ)	15.45	0.07	P	15.44	14/02/2023	15.44	15.19	15.53	15.45	15.349	1440@15.35	320@15.46	---	---	413,668	1,690	6,349,341.40	6,700,118.01	14.33	15.73	15102015
1,250,367,223	0.930				16/05/2008	14/04/2021	---		ΠΕΙΡΑΙΩΣ FINANCIAL HOLD (ΚΟ)	2.18	-3.11	€	2.25	14/02/2023	2.256	2.154	2.28	2.18	2.208	2684@2.18	1628@2.18	---	---	5,430,038	3,779	11,988,363.25	2,725,800.55	1.43	2.28	30101010
69,877,484	0.780	0.2239	0.1493		03/06/2022	13/06/2018	---		ΣΑΡΑΝΤΗΣ ΓΡ. (ΚΟ)	7.65	0.92	P	7.58	14/02/2023	7.63	7.44	7.65	7.65	7.566	481@7.47	486@7.65	---	---	20,386	157	154,235.74	534,562.75	6.48	8	45201020
115,855,090	0.300	0.3407	0.3411		04/07/2022	05/03/2020	---		ΤΕΡΝΑ ΕΝΕΡΓΕΙΑΚΗ (ΚΟ)	18.54	-0.43	€	18.62	14/02/2023	18.54	18.26	18.99	18.54	18.59	359@18.51	1057@18.55	---	---	212,048	1,746	3,941,932.77	2,147,953.37	18.26	21.04	65101010

Κύρια Αγορά - Μέσης Συναλλακτικής Δραστηριότητας

13,126,020	0.660	0.0837	0.1163		22/06/2022	04/09/2020	---		A.S. COMPANY (ΚΟ)	2.34	0.43	P	2.33	14/02/2023	2.33	2.3	2.37	2.34	2.33	1255@2.32	39@2.35	---	---	9,288	32	21,644.05	30,714.89	2.02	2.37	40401030
3,114,144	0.360	0.1558	0.3427		14/06/2022	02/06/2020	---		ALPHA TRUST (ΚΟ)	5.05	1.81	P	4.96	14/02/2023	5.05	4.96	5.05	4.96	5.041	100@4.90	615@5.00	---	---	1,005	12	5,066.25	15,726.43	4.32	5.2	30202010
215,805,843	0.300	0.05			30/12/2021	15/11/2022	---		ΑΤΤΙΚΑ ΣΥΜΜΕΤΟΧΩΝ (ΚΟ)	2.28	3.17	P	2.21	14/02/2023	2.21	2.21	2.37	2.28	2.341	8500@2.27	5610@2.30	---	---	159,213	119	372,721.60	492,037.32	1.865	2.4	40501015
1,495,678,391	0.070</																													

Ημερήσιο Δελτίο Τιμών

Ενότητα 2: Αναλυτικά Στοιχεία Συναλλαγών Χρεογράφων

Έτος: 144 Αύξων Αριθμός Συνεδρίασης: 32

Τετάρτη, 15 Φεβρουαρίου, 2023

Πληθός Χρεογράφων	Ονομ. Αξία	Μερίσματα [1]			Ημερ. Τελευτ. Αποκοπής		Σημ.	Χρεόγραφο	Τιμή κλεισίματος	% μεταβ.	Προηγ. Κλείσιμο- ημ/τία	Άνοιγμα	Κατωτ Τιμή	Ανωτ Τιμή	Τελ Σταθμ Τιμή	Τελευταία ζήτηση [7]	Τελευταία προσφορά [7]	P/E μετά φ.	Χρήσιμ	Όγκος	Πράξεις	Αξία Συναλλαγών [8]	Χ.Α. Εταιρείας (χιλ. €) [3,5]	Χαμηλό έτους	Υψηλό έτους	Κλάδος [4]	
		2020	2021	2022	Μέρισμα [2]	Δικαίωμα																					
784,500	10.00	---	0.3	---	24/05/2022	31/07/2018	---	CNL CAPITAL (ΚΟ)	7.45	---	7.45	14/02/2023	7.45	7.45	7.45	7.45	140@7.45	100@7.50	17.16	2021	10	1	74.50	5,844.53	7.4	8	30202010
10,104,300	0.300	---	---	---	06/10/2005	13/02/2002	---	CPI (ΚΟ)	0.69	-0.86	€ 0.696	14/02/2023	0.696	0.68	0.72	0.69	0.694 1000@0.672	11050@0.690	---	---	207,901	103	144,322.76	6,971.97	0.56	0.722	10102030
18,680,300	0.050	---	---	---	06/07/2022	---	---	DIMAND (ΚΟ)	13.9	-0.36	€ 13.95	14/02/2023	13.95	13.8	13.95	13.9	13.906 260@13.80	900@13.95	---	---	9,876	81	137,336.45	259,656.17	12.6	14.9	35101010
54,200,000	0.075	---	0.035	---	19/07/2022	23/11/2021	---	EPSILON NET (ΚΟ)	6.98	-0.29	€ 7	14/02/2023	7	6.94	7	6.98	6.976 20@6.90	719@6.98	---	---	4,578	42	31,934.34	378,316.00	6.2	7.06	10101015
40,134,921	0.400	---	---	---	30/08/1993	05/12/2022	---	IDEAL HOLDINGS (ΚΟ)	3.72	-2.11	€ 3.8	14/02/2023	3.8	3.69	3.82	3.72	3.726 326@3.70	2287@3.73	---	---	34,282	108	127,718.79	149,301.91	3.38	3.87	10102030
20,578,374	0.620	0.09	0.0853	---	21/06/2022	18/05/2015	---	INFORM Π. ΛΥΚΟΣ (ΚΟ)	2.58	---	2.58	14/02/2023	2.58	2.53	2.61	2.58	2.584 1578@2.55	81@2.58	---	---	6,505	26	16,805.83	53,092.20	2.06	2.69	50205030
83,600,000	0.880	---	---	---	03/07/2007	23/09/2022	---	INTRACOM HOLDINGS (ΚΟ)	2.01	-1.47	€ 2.04	14/02/2023	2.035	1.994	2.08	2.01	2.021 790@2.01	4041@2.03	---	---	120,904	226	244,303.24	168,036.00	1.778	2.12	10101010
160,523,985	0.300	---	---	---	12/08/2008	30/12/2022	---	INTRAKAT (ΚΟ)	1.78	---	1.78	14/02/2023	1.78	1.746	1.788	1.78	1.77 5000@1.78	45381@1.78	---	---	445,858	435	789,120.85	285,732.69	1.366	1.788	50101010
167,868,482	0.300	---	---	---	20/08/2007	28/11/2022	---	LAVIPHARM (ΚΟ)	0.462	-1.28	€ 0.468	14/02/2023	0.464	0.457	0.472	0.462	0.463 10000@0.461	8081@0.464	---	---	333,700	144	154,598.96	77,555.24	0.366	0.48	20103015
4,740,000	0.860	---	---	---	14/03/2003	---	---	LOGISMOS (ΚΟ)	1.045	-1.42	€ 1.06	14/02/2023	1.085	1.02	1.085	1.045	1.035 1000@1.03	300@1.05	---	2021	15,950	31	16,505.65	4,953.30	0.946	1.1	10101015
17,120,280	0.940	0.06	0.06	---	27/06/2022	02/08/2019	---	LOULIS FOOD (ΚΟ)	2.6	---	2.6	14/02/2023	2.63	2.54	2.63	2.6	2.592 350@2.55	497@2.61	---	---	3,119	27	8,084.86	44,512.73	2.39	2.82	45102020
4,419,616	1.58	---	---	---	21/07/2011	04/03/2015	---	MEDICON ΕΛΛΑΣ (ΚΟ)	3.97	7.01	P 3.71	14/02/2023	3.74	3.74	3.99	3.97	3.897 250@3.91	499@3.98	---	---	7,097	52	27,659.20	17,545.88	3.45	3.99	20102010
468,700	2.24	3.42	---	---	03/05/2022	21/05/2004	---	MERMEREN KOMB. A.D. PR. (ΕΛΠ)	47.2	4.43	P 45.2	14/02/2023	46.8	46.8	47.2	47.2	46.898 10@45.00	51@47.20	1.49	2021	128	10	6,003.00	22,122.64	43.4	59	55102000
10,500,000	0.950	---	---	---	24/06/2008	22/07/2022	---	MEVACO (ΚΟ)	3.06	2.00	P 3	14/02/2023	3	3	3.18	3.06	3.115 101@3.06	460@3.14	16.58	2021	16,250	66	50,622.30	32,130.00	2.52	3.18	55102015
87,127,162	0.500	---	---	---	21/05/2008	28/07/2021	---	PREMIA (ΚΟ)	1.26	-1.18	€ 1.275	14/02/2023	1.275	1.245	1.275	1.26	1.258 201@1.26	753@1.27	---	---	102,761	143	129,294.31	109,780.22	1.07	1.3	35101010
24,377,795	0.230	---	---	---	27/06/2022	08/06/2022	---	PROFILE (ΚΟ)	3.13	0.32	P 3.12	14/02/2023	3.12	3.08	3.15	3.13	3.109 1790@3.10	214@3.13	---	---	14,429	54	44,862.98	76,302.50	2.73	3.18	10101010
27,345,120	0.280	---	---	---	18/07/2005	26/02/2014	---	QUALITY & RELIABILITY (ΚΟ)	0.576	-0.69	€ 0.58	14/02/2023	0.58	0.57	0.586	0.576	0.575 1000@0.568	1537@0.576	---	---	27,575	73	15,864.86	15,750.79	0.465	0.586	10101010
57,434,884	1.31	---	---	---	05/06/2008	12/06/2009	---	REDS (ΚΟ)	2.45	---	2.45	14/02/2023	---	---	---	---	50@2.47	1998@2.68	---	---	---	---	---	140,715.47	2.3	2.68	35101010
6,456,530	1.08	0.0804	0.12	---	14/07/2022	02/08/2010	---	SPACE HELLAS (ΚΟ)	6.44	-0.62	€ 6.48	14/02/2023	6.48	6.42	6.48	6.44	6.448 330@6.40	337@6.48	---	---	2,123	19	13,689.64	41,580.05	5.28	6.74	15101010
15,627,315	0.290	---	---	---	16/11/1992	30/11/2022	---	UNIBIOS (ΚΟ)	0.665	0.45	P 0.662	14/02/2023	0.65	0.65	0.668	0.665	0.658 1095@0.653	160@0.665	---	---	31,016	51	20,404.07	10,392.16	0.63	0.7	50204000
144,321,516	0.300	---	---	---	01/07/2011	22/01/2020	---	ΑΒΑΣ Α.Ε. (ΚΟ)	0.929	-2.00	€ 0.948	14/02/2023	0.948	0.929	0.962	0.929	0.941 46405@0.929	220@0.940	---	---	121,729	210	114,601.92	134,074.69	0.761	1	50101010
32,413,681	0.370	---	---	---	15/07/2009	11/05/2000	---	ΑΛΟΥΜΠΑ (ΚΟ)	2.43	2.10	P 2.38	14/02/2023	2.42	2.38	2.46	2.43	2.41 830@2.39	400@2.44	---	---	26,347	86	63,490.94	78,765.24	1.986	2.54	55102035
3,534,269	3.44	(0.4452)	0.6908	---	16/12/2022	19/07/2022	---	ΑΝΔΡΟΜΕΔΑ ΑΕΕΧ (ΚΟ)	6.5	1.56	P 6.4	14/02/2023	6.4	6.3	6.5	6.5	6.453 500@6.30	87@6.50	3.37	2021	550	6	3,549.30	22,972.75	6.05	6.7	30204000
18,810,000	0.400	---	---	---	08/07/2010	14/11/2007	---	ΒΑΡΒΕΡΗΣ Ν. - MODA BAGNO (ΚΟ)	0.706	3.82	P 0.68	14/02/2023	0.688	0.686	0.706	0.706	0.695 2300@0.684	3685@0.706	---	---	1,170	6	813.32	13,279.86	0.62	0.76	40401025
24,060,000	0.300	0.035	0.055	---	12/04/2022	01/07/2019	---	ΓΕΝΙΚΗ ΕΜΠΟΡΙΟΥ (ΚΟ)	1.285	-0.39	€ 1.29	14/02/2023	1.3	1.27	1.31	1.285	1.288 1@1.29	1750@1.29	10.57	2021	4,990	15	6,429.55	30,917.10	1.175	1.31	50205010
15,878,748	0.480	---	---	---	10/07/2006	22/03/2004	---	ΔΟΜΙΚΗ ΚΡΗΤΗΣ (ΚΟ)	0.82	-1.68	€ 0.834	14/02/2023	0.838	0.818	0.85	0.82	0.835 400@0.818	740@0.828	---	---	16,920	41	14,124.14	13,020.57	0.74	0.85	50101010
34,720,000	0.310	---	---	---	16/06/2010	01/08/2007	---	ΔΡΟΜΕΑΣ (ΚΟ)	0.358	0.56	P 0.356	14/02/2023	0.36	0.351	0.374	0.36	0.359 100@0.351	600@0.360	---	---	10,000	11	3,590.90	12,429.76	0.3	0.374	40202015
11,250,000	0.520	---	0.0405	---	01/08/2022	09/11/2015	---	ΕΚΤΕΡ (ΚΟ)	1.67	1.21	P 1.65	14/02/2023	1.65	1.59	1.67	1.67	1.644 1000@1.62	438@1.67	---	---	32,337	123	53,170.51	18,787.50	1.46	1.675	50101010
18,410,839	1.00	0.027	0.262	---	24/08/2022	10/09/2010	---	ΕΛΑΣΤΡΟΝ (ΚΟ)	2.58	2.38	P 2.52	14/02/2023	2.54	2.51	2.58	2.58	2.545 1570@2.51	1329@2.58	---	---	19,150	107	48,732.75	47,499.96	2.21	2.58	55102010
19,864,886	5.60	0.672	0.672	---	05/05/2022	02/07/2008	---	ΕΛΛΑΔΟΣ ΤΡΑΠΕΖΑ (ΚΟ)	17.7	---	17.7	14/02/2023	17.75	17.65	17.8	17.7	17.75 30@17.65	73@17.70	---	---	3,169	40	56,248.45	351,608.48	16.55	17.9	30101010
60,348,000	0.420	0.07	0.1515	---	08/06/2022	04/08/2021	---	ΕΛΛΗΝ. ΧΡΗΜΑΤΙΣΤΗΡΙΑ-Χ.Α. (ΚΟ)	4.3	1.42	P 4.24	14/02/2023	4.26	4.195	4.31	4.3	4.266 1543@4.29	10047@4.30	---	---	223,696	449	954,272.63	259,496.40	3.09	4.31	30202015
26,730,187	0.520	0.08	0.1	---	29/06/2022	01/08/2017	---	ΕΛΤΟΝ (ΚΟ)	2.37	2.60	P 2.31	14/02/2023	2.32	2.32	2.38	2.37	2.35 131@2.36	254@2.37	---	---	27,281	121	64,101.47	63,350.54	2.08	2.38	50205010
30,000,000	0.050	0.06	0.09	---	13/05/2022	11/06/2020	---	ΕΝΤΕΡΣΟΦΤ (ΚΟ)	4.1	-0.97	€ 4.14	14/02/2023	4.12	4.1	4.14	4.11	4.113 104@4.10	410@4.11	---	---	18,501	48	76,095.62	123,000.00	3.76	4.24	10101015
36,300,000	1.12	0.223	0.2186	---	14/09/2022	12/12/2007	---	ΕΥΑΘ (ΚΟ)	3.6	0.56	P 3.58	14/02/2023	3.64	3.56	3.66	3.6	3.588 1624@3.57	1100@3.59	---	---	14,140	50	50,738.89	130,680.00	3.32	3.66	65102030
14,833,480	0.300	---	---	---	02/06/2010	04/02/2022	---	ΕΥΡΩΣΥΜΒΟΥΛΟΙ (ΚΟ)	0.646	-0.31	€ 0.648	14/02/2023	0.65	0.63	0.65	0.646	0.637 44@0.634	39@0.646	---	---	31,071	81	19,785.27	9,582.43	0.6	0.66	50205020
114,320,400	0.100	---	0.01	---	26/11/2021	05/08/2019	---	ΙΚΤΙΝΟΣ ΕΛΛΑΣ (ΚΟ)	0.673	0.45	P 0.67	14/02/2023	0.672	0.66	0.675	0.673	0.669 1000@0.665	1560@0.673	---	---	83,769						

Ημερήσιο Δελτίο Τιμών

Έτος: 144 Αύξων Αριθμός Συνεδρίασης: 32

Ενότητα 2: Αναλυτικά Στοιχεία Συναλλαγών Χρεογράφων

Τετάρτη, 15 Φεβρουαρίου, 2023

Πληθος Χρεογράφων	Όνομ. Αξία	Μερίσματα [1]			Ημερ. Τελευτ. Αποκοπής	Αποκοπή Δικαιώμα	Σημ.	Χρεόγραφο	Τιμή κλεισίματος	% μεταβ.	Προηγ. Κλείσιμο-ημέρια	Άνοιγμα	Κατωτ Τιμή	Ανωτ Τιμή	Τελ Τιμή	Σταθμ Τιμή	Τελευταία ζήτηση [7]	Τελευταία προσφορά [7]	P/E μετά φ. Χρήστ	Όγκος	Πράξεις	Αξία Συναλλαγών[8]	Χ.Α. Εταιρείας (χιλ. €) [3,5]	Χαμηλό έτους	Υψηλό έτους	Κλάδος [4]		
18,567,912	0.590	0.12	0.12	---	06/07/2022	26/01/2021	---	ΙΝΤΕΡΛΑΪΦ (ΚΟ)	3.88	---	3.88	14/02/2023	3.94	3.78	3.94	3.88	3.795 528@3.78	119@3.88	4.63	2021	1,641	15	6,227.60	72,043.50	3.6	3.98	30302025	
8,424,900	0.500	---	---	---	12/07/2010	04/07/2019	---	ΙΝΤΕΡΤΕΚ (ΚΟ)	1.13	---	1.13	14/02/2023	1.13	1.11	1.17	1.13	1.128 1500@1.11	200@1.15	72.67	2021	9,267	29	10,456.73	9,520.14	1.01	1.185	50205010	
19,804,134	0.150	---	---	---	01/07/2004	06/11/2017	---	ΚΕΚΡΩΦ (ΚΟ)	1.32	-0.90	€	1.332	14/02/2023	1.306	1.306	1.34	1.316	1.32 200@1.31	10@1.32	---	2021	9,852	26	13,003.95	26,141.46	0.903	1.4	35101010
40,219,218	0.260	---	---	---	29/08/2022	10/06/2019	---	ΚΛΟΥΚΙΝΑΣ - ΛΑΠΠΑΣ (ΚΟ)	0.94	-0.42	€	0.944	14/02/2023	0.944	0.934	0.944	0.94	0.938 5359@0.934	2090@0.940	---	---	45,999	41	43,142.22	37,806.06	0.5	0.96	50101010
21,224,340	0.420	0.0035	0.02	---	06/09/2022	25/04/2006	---	ΚΟΡΔΕΛΛΟΥ Χ. ΑΦΟΙ (ΚΟ)	0.652	13.19	P	0.576	14/02/2023	0.6	0.598	0.652	0.652	0.622 100@0.646	4000@0.654	3.19	2021	436,812	495	271,576.91	13,838.27	0.462	0.652	55102010
33,065,136	0.380	0.2	0.2001	---	18/08/2022	16/09/2013	---	ΚΡΙ - ΚΡΙ (ΚΟ)	6.24	-0.95	€	6.3	14/02/2023	6.28	6.16	6.28	6.24	6.236 50@6.22	500@6.26	15.62	2021	5,911	16	36,859.44	206,326.45	6.08	6.7	45102020
18,017,472	0.360	---	---	---	09/09/2022	28/08/2017	---	ΚΤΗΜΑ Κ. ΛΑΖΑΡΙΔΗ (ΚΟ)	1.67	---	---	1.67	14/02/2023	---	---	---	---	280@1.64	42@1.73	---	---	---	---	30,089.18	1.55	1.76	45101015	
7,595,160	0.600	---	---	---	10/09/2019	18/08/2010	---	ΚΥΡΙΑΚΟΥΛΗΣ (ΚΟ)	1.2	-1.64	€	1.22	14/02/2023	1.235	1.16	1.26	1.2	1.192 1648@1.16	4446@1.20	---	---	5,884	31	7,011.44	9,114.19	1	1.265	40501015
5,939,268	0.620	---	---	---	10/07/2003	03/01/2002	---	ΛΑΝΑΚΑΜ (ΚΟ)	1.045	-2.34	€	1.07	14/02/2023	0.98	0.98	1.07	1.07	0.993 26@0.990	44@1.07	---	---	386	6	383.42	6,206.54	0.716	1.16	40401020
9,819,370	0.500	---	---	---	14/08/2007	09/01/2004	---	ΜΑΘΙΟΣ ΠΥΡΙΜΑΧΑ (ΚΟ)	0.75	1.35	P	0.74	14/02/2023	0.71	0.695	0.75	0.75	0.72 2100@0.710	670@0.750	---	---	2,573	20	1,853.69	7,364.53	0.565	0.8	55101000
29,250,000	0.360	0.02	0.0401	---	21/06/2022	25/04/2019	---	ΜΟΤΟΔΥΝΑΜΙΚΗ (ΚΟ)	2.78	-2.80	€	2.86	14/02/2023	2.86	2.75	2.87	2.78	2.79 798@2.75	2620@2.78	---	---	23,707	80	66,140.32	81,315.00	2.04	2.99	40401030
32,188,050	1.04	---	---	---	21/07/2008	20/01/2000	---	ΜΟΥΖΑΚΗΣ (ΚΟ)	0.734	-2.13	€	0.75	14/02/2023	0.736	0.732	0.764	0.734	0.735 912@0.732	55@0.734	---	---	1,393	8	1,024.24	23,626.03	0.684	0.806	55101020
43,200,000	1.00	---	0.0824	---	07/09/2022	14/06/2022	---	ΜΠΛΕ ΚΕΔΡΟΣ (ΚΟ)	2.25	---	---	2.25	14/02/2023	2.25	2.25	2.25	2.25	2.25 200@2.23	12099@2.25	---	---	17,048	16	38,358.00	97,200.00	2.19	2.29	35102000
4,971,466	1.46	---	---	---	04/07/2007	08/10/2003	---	ΠΑΪΡΗΣ ΠΛΑΣΤΙΚΩΝ (ΚΟ)	0.994	5.07	P	0.946	14/02/2023	0.998	0.954	1	0.994	0.971 1150@0.970	90@0.994	---	---	13,966	31	13,564.53	4,941.64	0.83	1.11	50203030
27,098,594	0.540	0.07	0.05	0.0201	05/12/2022	14/01/2021	---	ΠΑΠΟΥΤΣΑΝΗΣ (ΚΟ)	2.42	-1.22	€	2.45	14/02/2023	2.48	2.37	2.48	2.42	2.405 1031@2.41	70@2.42	---	---	1,695	24	4,076.47	65,578.60	2.28	2.51	45201020
7,070,400	0.930	0.1081	0.3242	---	17/06/2022	06/05/2016	---	ΠΕΤΡΟΠΟΥΛΟΣ ΠΕΤΡΟΣ (ΚΟ)	6.26	---	---	6.26	14/02/2023	6.24	6.24	6.3	6.26	6.261 40@6.24	1050@6.26	---	---	13,296	72	83,251.88	44,260.70	5.9	6.3	50206015
22,075,665	0.330	0.05	0.1	---	21/06/2022	23/11/2021	---	ΠΛΑΪΣΙΟ COMPUTERS (ΚΟ)	4.58	---	---	4.58	14/02/2023	4.58	4.58	4.58	4.58	4.58 80861@4.58	251@4.68	---	---	2,566	11	11,752.28	101,106.55	4.58	4.6	40401010
43,741,452	0.660	0.16	0.2723	0.0698	30/01/2023	01/11/1999	---	ΠΛΑΣΤΙΚΑ ΘΡΑΚΗΣ (ΚΟ)	4.52	0.22	P	4.51	14/02/2023	4.51	4.5	4.6	4.52	4.534 170@4.51	500@4.53	---	---	16,591	148	75,224.20	197,711.36	3.96	4.6	50203015
21,912,599	0.300	---	---	---	11/04/2011	23/02/2007	---	ΡΕΒΟΪΛ (ΚΟ)	1.41	---	---	1.41	14/02/2023	1.42	1.39	1.44	1.41	1.414 160@1.41	1399@1.42	---	---	11,417	38	16,139.74	30,896.76	1.21	1.45	60101020
13,582,223	1.35	---	---	---	24/06/2008	02/02/2016	---	ΣΙΔΑΜΑ ΜΕΤΑΛΛΟΥΡΓΙΚΗ (ΚΟ)	2.7	0.75	P	2.68	14/02/2023	2.65	2.65	2.72	2.71	2.694 50@2.66	331@2.71	---	---	6,150	29	16,570.33	36,672.00	1.85	2.72	55102010
40,693,350	5.00	---	---	---	03/07/2006	26/05/2015	---	ΤΕΧΝΙΚΑ ΟΛΥΜΠΙΑΚΗ (ΚΟ)	2.32	-0.43	€	2.33	14/02/2023	2.35	2.28	2.35	2.32	2.313 577@2.29	250@2.33	---	---	19,344	85	44,748.33	94,408.57	1.76	2.41	40202010
3,048,000	0.300	---	---	---	06/07/2007	01/06/2021	---	ΤΖΙΡΑΚΙΑΝ ΠΡΟΦΙΛ (ΚΟ)	2.14	1.91	P	2.1	14/02/2023	2.14	2.09	2.15	2.14	2.121 250@2.08	1298@2.14	2.32	2021	11,797	52	25,020.52	6,522.72	1.76	2.15	55102010
10,203,575	0.730	---	---	---	16/07/2007	18/10/1999	---	ΦΙΕΡΑΤΕΣ (ΚΟ)	0.46	1.77	P	0.452	14/02/2023	0.45	0.45	0.46	0.46	0.456 2000@0.452	1500@0.464	5.42	2021	4,230	5	1,930.80	4,693.64	0.4	0.494	55101020
8,340,750	1.16	---	---	---	25/06/2009	17/09/2018	---	ΧΑΪΔΕΜΕΝΟΣ (ΚΟ)	0.585	1.74	P	0.575	14/02/2023	0.56	0.56	0.585	0.585	0.561 141@0.540	1299@0.585	21.67	2021	94	3	52.77	4,879.34	0.452	0.6	50205030

Κύρια Αγορά - Χαμηλής Συναλλακτικής Δραστηριότητας

14,000,000	4.15	---	3.42	---	14/09/2022	29/06/1999	---	ALPHA ΑΣΤΙΚΑ ΑΚΙΝΗΤΑ (ΚΟ)	8.4	2.44	P	8.2	14/02/2023	8.12	8.12	8.48	8.4	8.344 40@8.26	30@8.38	---	---	1,408	26	11,748.90	117,600.00	6.68	8.68	35101015
151,654,947	0.040	---	---	---	01/07/2008	21/02/2020	---	AVE (ΚΟ)	0.536	-3.60	€	0.556	14/02/2023	0.538	0.534	0.548	0.548	0.536 2500@0.534	1900@0.548	---	---	24,100	12	12,920.96	81,287.05	0.506	0.586	40301010
11,795,024	0.540	0.087	0.136	---	04/07/2022	30/08/2019	---	FLEXORACK (ΚΟ)	8.55	1.18	P	8.45	14/02/2023	8.1	8.1	8.55	8.55	8.541 6@8.55	635@8.60	---	---	1,996	8	17,047.10	100,847.46	7.45	8.55	50203030
10,500,000	4.00	0.37	0.29	---	31/05/2022	02/08/2016	---	INTERCONTINENTAL (ΚΟ)	6.4	1.59	P	6.3	14/02/2023	6.3	6.3	6.4	6.4	6.332 234@6.35	195@6.40	---	---	958	7	6,065.90	67,200.00	6.3	6.75	35102000
151,532,467	0.500	0.01	0.02	---	22/07/2022	10/06/2020	---	TRASTOR Α.Ε.Ε.Α.Π. (ΚΟ)	1.06	---	---	1.06	14/02/2023	1.08	1.08	1.08	1.08	1.08 1114@1.08	2881@1.14	---	---	5	1	5.40	160,624.42	0.965	1.14	35102000
15,300,000	0.300	---	---	---	30/07/2009	13/12/1999	---	ΑΤΤΙΚΕΣ ΕΚΔΟΣΕΙΣ (ΚΟ)	0.388	---	---	0.388	14/02/2023	---	---	---	---	---	---	---	---	---	---	---	5,936.40	0.3	0.39	40301030
23,986,500	1.05	---	---	---	26/06/2009	15/03/2000	---	ΒΙΟΚΑΡΠΕΤ (ΚΟ)	1.94	6.59	P	1.82	14/02/2023	1.85	1.85	1.99	1.94	1.934 2325@1.94	100@1.96	---	---	43,472	143	84,094.41	46,533.81	1.5	1.99	50101035
6,325,000	0.600	---	0.19	---	04/07/2022	17/02/2014	---	ΒΟΓΙΑΤΖΟΓΛΟΥ (ΚΟ)	2.2	---	---	2.2	14/02/2023	2.2	2.2	2.2	2.2	2.2 60@2.14	300@2.18	---	---	710	3	1,562.00	13,915.00	1.97	2.3	50205010
15,000,000	0.300	---	---	---	06/07/2007	18/07/2000	---	ΔΛΙΟΣ ΠΛΑΣΤΙΚΑ (ΚΟ)	3.14	---	---	3.14	14/02/2023	---	---	---	---	---	---	---	---	---	---	---	47,100.00	2.98	3.52	50203015
13,673,200	0.880	---	---	---	18/07/2008	26/07/2001	---	ΕΒΡΟΦΑΡΜΑ (ΚΟ)	0.812	-0.25	€	0.814	14/02/2023	0.844	0.808	0.852	0.828	0.838 100@0.812	52@0.828	---	---	1,952	17	1,636.30	11,102.64	0.684	0.876	45102020
3,307,500	0.210	---	---	---	11/08/2010	30/11/2022	---	ΕΛΒΕ Α.Β.Ε.Ε. (ΚΟ)	5.15	3.00	P	5	14/02/2023	4.72	4.72	5.2	5.15	5.09 50@4.78	550@5.25	---	---	699	23	3,558.15	17,033.63	4.62	5.2	40204020
60,295,607	0.240	---	---	---	09/07/2007	01/07/2021	---	ΕΛΓΕΚΑ (ΚΟ)	0.426	-1.84	€	0.434	14/02/2023	0.427	0.421	0.44	0.426	0.43 300@0.421	2000@0.434	---	---	6,374	17	2,742.06	25,685.93	0.38	0.459	45201010
23,828,130	0.500	---	0.0737	---	18/07/2022	17/02/2009	---	ΕΛΙΝΟΙΑ (ΚΟ)	2.37	-4.43	€	2.48	14/02/2023	2.47	2.37	2.48	2.37	2.398 1200@2.36	1002@2.37	---	---	11,522	44	27,629.37	56,472.67	1.82	2.5	60101020

Πληθος Χρεογράφων	Όνομ. Αξία	Μερίσματα [1]			Ημερ.Τελευτ.Αποκοπής		Σημ.	Χρεόγραφο	Τιμή κλεισίματος	% μεταβ.	Προηγ. Κλεισίμο- ημ/τία	Άνοιγμα	Κατωτ Τιμή	Ανωτ Τιμή	Τελ Σταθμ Τιμή	Τελευταία ζήτηση [7]	Τελευταία προσφορά [7]	Ρ/Ε μετά φ.	Χρήσι	Όγκος	Πράξεις	Αξία Συναλλαγών[8]	Χ.Α. Εταιρείας (χιλ. €) [3,5]	Χαμηλό έτους	Υψηλό έτους	Κλάδος [4]			
		2020	2021	2022	Μέρησια [2]	Δικαιώμα																							
86.735,980	0.310	---	---	---	06/07/2009	18/08/2022	---	ΙΑΤΡΙΚΟ ΑΘΗΝΩΝ (ΚΟ)	1.675	---	1.675	14/02/2023	1.695	1.64	1.695	1.675	1.658	999@1.65	---	---	6,715	38	11,133.00	145,282.77	1.4	1.755	20101025		
2,760,000	11.83	9.4	11	---	14/06/2022	16/07/1990	---	ΚΑΡΕΛΙΑ (ΚΟ)	310	0.65	Ρ	308	14/02/2023	310	310	314	310	310.667	94@306.00	---	---	12	4	3,728.00	855,600.00	288	318	45103010	
6,700,000	0.800	0.179	0.047	---	24/08/2022	29/05/2014	---	ΚΕΠΕΝΟΥ ΜΥΛΟΙ (ΚΟ)	2.28	---	---	2.28	14/02/2023	---	---	---	---	500@2.16	---	---	23.04	2021	---	---	15,276.00	2.16	2.54	45102020	
11,510,102	0.890	---	---	---	24/06/2005	06/10/1999	---	ΚΛΩΣΤ/ΡΓΙΑ ΝΑΥΠΑΚΤΟΥ (ΚΟ)	1.07	3.38	Ρ	1.035	14/02/2023	1.075	1.02	1.12	1.1	1.059	73@1.10	---	---	14,856	48	15,726.50	12,315.81	0.97	1.17	55101020	
6,200,000	0.500	---	---	---	22/06/2010	01/11/1995	---	ΛΑΔΕΝΗΣ Α.Ε. "ΜΙΝΕΡΒΑ" (ΚΟ)	0.468	-4.88	Ε	0.492	14/02/2023	0.47	0.448	0.47	0.47	0.461	65@0.470	---	---	8,520	32	3,925.25	2,901.60	0.414	0.52	40204020	
21,364,000	1.12	---	---	---	29/07/2019	10/08/2005	---	ΛΑΜΨΑ (ΚΟ)	21.8	1.87	Ρ	21.4	14/02/2023	21.8	21.8	21.8	21.8	100@21.80	---	---	100	1	2,180.00	465,735.20	20.6	22	40501025		
8,321,682	0.670	---	---	---	17/08/2007	23/11/1999	---	Ν. ΛΕΒΕΝΤΕΡΗΣ (ΚΟ)	0.332	---	---	0.332	14/02/2023	0.3	0.3	0.3	0.3	0.3	90@0.300	---	2021	410	1	123.00	3,436.88	0.22	0.332	50202010	
2,160,524	0.670	---	---	---	03/12/2018	23/11/1999	---	Ν. ΛΕΒΕΝΤΕΡΗΣ (ΠΟ)	0.312	---	---	0.312	14/02/2023	---	---	---	---	2000@0.284	---	2021	---	---	---	---	3,436.88	0.218	0.316	50202010	
6,340,000	0.600	0.134	0.17	0.1	09/12/2022	12/01/2023	---	ΝΑΚΑΣ ΜΟΥΣΙΚΗ (ΚΟ)	2.48	-6.06	Ε	2.64	14/02/2023	2.6	2.48	2.6	2.48	2.55	238@2.48	---	---	832	6	2,121.96	15,723.20	2.16	2.7	40401030	
10,080,000	3.00	1.42	1.5	---	27/04/2022	27/08/2001	---	ΟΛΘ (ΚΟ)	24.9	3.32	Ρ	24.1	14/02/2023	24.4	24.1	25.4	24.9	24.821	120@24.10	---	---	10,996	54	272,931.80	250,992.00	22.7	25.4	50206060	
27,379,200	0.980	---	---	---	03/07/2020	29/08/2022	---	ΠΛΑΣΤΙΚΑ ΚΡΗΤΗΣ (ΚΟ)	16.8	4.35	Ρ	16.1	14/02/2023	16	16	16.8	16.8	16.259	25@16.80	---	---	851	4	13,836.00	459,970.56	14.7	16.8	50203015	
255,494,534	2.71	0.352	0.279	0.11	14/12/2022	30/09/2021	---	ΠΡΟΝΤΕΑ (ΚΟ)	8.6	8.18	Ρ	7.95	14/02/2023	7.95	7.95	8.6	8.6	8.589	150@7.55	---	---	535	4	4,595.15	2,197,252.99	7.3	8.6	35102000	
4,181,450	0.500	---	---	---	21/08/2000	05/03/2002	---	ΣΑΡΑΝΤΟΠΟΥΛΟΣ ΚΥΛ/ΜΥΛΟΙ (ΚΟ)	1.37	---	---	1.37	14/02/2023	---	---	---	---	---	---	---	---	---	---	---	---	5,728.59	1.07	1.37	45102020

Διαπραγματεύσιμα Αμοιβαία Κεφάλαια (Δ.Α.Κ.)

906,928	---	---	---	---	15/06/2016	---	ALPHA ETF FTSE Athex Large Cap	26.5	-0.38	Ε	26.6	14/02/2023	26.45	26.45	26.78	26.5	26.756	10@24.00	---	---	---	630	3	16,856.40	---	22.5	26.78	12003
---------	-----	-----	-----	-----	------------	-----	--------------------------------	------	-------	---	------	------------	-------	-------	-------	------	--------	----------	-----	-----	-----	-----	---	-----------	-----	------	-------	-------

Επιτήρηση

356,314,416	0.060	---	---	---	07/07/2010	21/09/2017	5160	FRIGOGLASS (ΚΟ)	0.133	-2.21	Ε	0.136	14/02/2023	0.139	0.133	0.139	0.133	0.13626400@0.133	42900@0.134	---	---	510,200	93	69,189.65	47,389.82	0.085	0.158	50204000		
65,326,268	0.530	---	---	---	04/07/2007	19/07/2006	4750	SATO AE (ΚΟ)	0.051	0.99	Ρ	0.0505	14/02/2023	0.052	0.051	0.054	0.051	0.053	9900@0.051	4400@0.051	---	---	50,700	13	2,675.65	3,331.64	0.021	0.069	40202015	
13,191,620	0.620	---	---	---	04/08/2010	09/09/2002	5232	YALCO - ΚΩΝΣΤΑΝΤΙΝΟΥ (ΚΟ)	0.276	---	---	0.276	14/02/2023	---	---	---	---	1500@0.222	750@0.268	---	---	---	---	---	3,640.89	0.175	0.28	40202020		
13,000,000	1.00	---	---	---	01/08/2007	07/04/2000	5093	ΑΚΡΙΤΑΣ (ΚΟ)	0.56	---	---	0.56	14/02/2023	0.5	0.5	0.5	0.5	0.5	30@0.500	980@0.560	---	---	20	2	10.00	7,280.00	0.46	0.6	50101035	
221,519,681	0.300	---	---	---	02/07/2008	28/02/2011	4957	ΑΝΕΚ (ΚΟ)	0.228	3.64	Ρ	0.22	14/02/2023	0.236	0.224	0.236	0.228	0.23315320@0.224	25000@0.232	---	---	367,029	70	85,696.16	51,473.33	0.177	0.244	40501015		
312,163	0.300	---	---	---	02/07/2008	28/02/2011	4959	ΑΝΕΚ (ΠΟ '90)	0.072	---	---	0.072	14/02/2023	---	---	---	---	29000@0.086	---	---	---	---	---	---	---	51,473.33	0.072	0.086	40501015	
2,969,713	0.300	---	---	---	02/07/2008	28/02/2011	4958	ΑΝΕΚ (ΠΟ '96)	0.318	---	---	0.318	14/02/2023	0.346	0.346	0.346	0.346	0.346	3000@0.356	---	---	---	---	---	---	51,473.33	0.173	0.346	40501015	
6,330,002	0.300	---	---	---	25/06/2002	15/03/2019	5162	ΒΑΡΒΑΡΕΣΟΣ (ΚΟ)	0.24	---	---	0.24	14/02/2023	---	---	---	---	---	---	1@0.220	---	2021	---	---	---	1,519.20	0.16	0.24	55101020	
17,579,754	4.16	---	---	---	18/08/2006	02/08/2010	---	ΒΙΟΤΕΡ (ΚΟ)	0.36	2.86	Ρ	0.35	14/02/2023	0.36	0.36	0.36	0.36	0.36	47@0.370	2000@0.398	---	---	52,653	31	18,955.08	6,328.71	0.21	0.36	50101010	
54,654,600	0.050	---	---	---	01/07/1998	30/12/2022	5275	ΒΙΣ (ΚΟ)	0.2	-4.76	Ε	0.21	14/02/2023	0.198	0.198	0.2	0.2	0.199	15@0.200	2500@0.212	---	2021	20,435	15	4,074.35	10,930.92	0.149	0.378	50203030	
3,961,300	1.28	---	---	---	29/06/2004	03/08/2000	5248	ΔΟΥΡΟΣ (ΚΟ)	0.25	---	---	0.25	14/02/2023	---	---	---	---	---	---	400@0.300	---	2021	---	---	---	990.33	0.2	0.298	40204020	
51,754,364	0.300	---	---	---	23/12/2003	24/01/2007	5197	ΕΠΙΛΕΚΤΟΣ (ΚΟ)	0.17	1.80	Ρ	0.167	14/02/2023	0.167	0.16	0.17	0.17	0.168	5000@0.155	11@0.170	---	---	29,800	16	5,017.89	8,798.24	0.11	0.172	55101020	
371,337,000	0.300	---	---	---	30/05/2013	01/07/2022	---	ΙΝΤΡΑΛΟΤ (ΚΟ)	0.73	1.39	Ρ	0.72	14/02/2023	0.735	0.73	0.74	0.73	0.735	12600@0.725	18536@0.735	---	---	941,458	150	692,020.88	271,076.01	0.575	0.75	40501020	
7,125,216	0.650	---	---	---	01/07/2005	14/12/1999	4955	ΚΡΕΚΑ (ΚΟ)	0.308	---	---	0.308	14/02/2023	0.308	0.308	0.308	0.308	0.308	5000@0.252	7300@0.306	---	2021	13,173	8	4,057.28	2,194.57	0.17	0.308	45102010	
7,734,375	1.00	---	---	---	09/07/2007	07/01/2011	5266	ΛΙΒΑΝ ΕΚΔΟΤ. ΟΡΓ. (ΚΟ)	0.13	---	---	0.13	14/02/2023	---	---	---	---	---	---	---	---	---	---	---	---	---	1,005.47	0.13	0.18	40301030
15,842,391	1.51	---	---	---	15/07/2009	12/05/2000	5141	ΜΗΠΤΡΟΣ ΣΥΜΜΕΤΟΧΙΚΗ (ΚΟ)	0.7	---	---	0.7	14/02/2023	---	---	---	---	---	3500@0.570	198@0.700	---	---	---	---	---	---	11,089.67	0.408	0.82	55102010
24,319,250	0.300	---	---	---	09/07/2002	04/07/2007	5165	ΠΡΟΔΕΥΤΙΚΗ (ΚΟ)	0.5	-0.99	Ε	0.505	14/02/2023	0.5	0.5	0.5	0.5	0.5	300@0.484	1715@0.498	---	---	48,785	27	24,392.50	12,159.63	0.5	0.6	50101010	
28,438,268	0.070	---	---	---	21/08/2006	24/11/1999	5253	ΣΠΥΡΟΥ ΑΓΡ. ΟΙΚ. (ΚΟ)	0.23	---	---	0.23	14/02/2023	0.2	0.2	0.2	0.2	0.2	500@0.210	1279@0.258	---	---	280	2	56.00	6,540.80	0.15	0.23	45102010	
766,000	1.00	---	---	---	01/07/2004	11/12/2012	5193	ΤΡΙΑ ΑΛΦΑ (ΚΟ)	13.3	1.53	Ρ	13.1	14/02/2023	13.3	13.3	13.3	13.3	13.3	100@13.10	40@13.30	---	(6)-	2021	220	5	2,926.00	11,988.55	7.6	13.5	55101020
245,000	1.00	---	---	---	19/07/2010	11/12/2012	5194	ΤΡΙΑ ΑΛΦΑ (ΠΟ)	7.35	19.51	Ρ	6.15	14/02/2023	7.3	7.3	7.35	7.35	7.308	3923@7.35	---	---	57.16	2021	1,052	11	7,688.20	11,988.55	3.8	7.35	55101020

Πληθος Χρεογράφων	Ονομ. Αξία	Μερίσματα [1]			Ημερ.Τελευτ.Αποκοπής Μέρισμα [2]	Αποκοπή Δικαίωμα	Σημ.	Χρεόγραφο	Τιμή κλεισίματος	% μεταβ.	Προηγ. Κλείσιμο- ημ/νία	Άνοιγμα	Κατωτ Τιμή	Ανωτ Τιμή	Τελ Τιμή	Σταθμ Τιμή	Τελευταία ζήτηση [7]	Τελευταία προσφορά [7]	Ρ/Ε μετά φ.	Χρήσιμ Όγκος	Πράξεις	Αξία Συναλλαγών[8]	Χ.Α. Εταιρείας (χιλ. €) [3,5]	Χαμηλό έτους	Υψηλό έτους	Κλάδος [4]
		2020	2021	2022																						
Κατάσταση σε Αναστολή																										
5,867,311	0.300	---	---	---	11/08/2010	28/04/2017	5243	DIONIC (ΚΟ)	0.11	---	0.11	30/06/2020	---	---	---	---	---	---	---	---	---	---	645.40	0.11	0.11	50205010
66,948,210	0.300	---	---	---	22/09/2015	22/09/2015	5179	FOLLI-FOLLIE (ΚΟ)	4.8	---	4.8	24/05/2018	---	---	---	---	---	---	---	---	---	---	321,351.41	4.8	4.8	40401030
12,417,000	0.310	---	---	---	27/08/2019	28/08/2017	5233	MLS ΠΛΗΡΟΦΟΡΙΚΗ (ΚΟ)	0.57	---	0.57	12/05/2020	---	---	---	---	---	---	---	---	---	---	7,077.69	0.57	0.57	10101015
33,301,715	0.320	---	---	---	27/06/2003	08/07/2009	5241	ΑΕΓΕΚ (ΚΟ)	0.035	---	0.035	25/06/2020	---	---	---	---	---	---	---	---	---	---	1,165.56	0.035	0.035	50101010
4,737,503	0.320	---	---	---	22/06/2005	22/09/2015	5115	ΒΑΡΑΓΚΗΣ (ΚΟ)	0.11	---	0.11	02/03/2022	---	---	---	---	---	---	---	---	---	---	521.13	0.11	0.11	40202015
7,085,888	1.59	---	---	---	02/07/1996	06/09/2010	5216	ΕΛΒΙΕΜΕΚ (ΚΟ)	2.6	---	2.6	30/09/2019	---	---	---	---	---	---	---	---	---	---	18,423.31	2.6	2.6	35101010
25,179,640	0.600	---	---	---	08/08/1994	19/09/2000	5191	Ι. ΜΠΟΥΤΑΡΗΣ & ΥΙΟΣ (ΚΟ)	0.026	---	0.026	01/10/2018	---	---	---	---	---	---	---	---	---	---	742.45	0.026	0.026	45101015
1,540,000	0.600	---	---	---	08/08/1994	19/09/2000	5192	Ι. ΜΠΟΥΤΑΡΗΣ & ΥΙΟΣ (ΠΟ)	0.057	---	0.057	01/10/2018	---	---	---	---	---	---	---	---	---	---	742.45	0.057	0.057	45101015

Σημειώσεις Χρεογράφων

Κωδικός	Κείμενο σημείωσης
()	- Προσαρμοσμένα Μέρισματα λόγω διανομής Δωρεάν μετοχών.
*	- Τελευταία προσαρμοσμένη τιμή κλεισίματος.
[1]	- Καθάρια μέρισματα.
[2]	- Στη στήλη "Ημερ. Αποκοπής τελευταίου δικαιώματος" αναφέρεται η Ημερομηνία εισαγωγής για Νέες Εταιρείες.
[3]	- Η Χρηματιστηριακή αξία αναφέρεται στο σύνολο των μετοχών
[4]	- Η κωδικοποίηση των Κλάδων Οικονομικής Δραστηριότητας του Χ.Α. παρουσιάζονται στο Παράρτημα Α
[5]	- Η Χρηματιστηριακή Αξία αναφέρεται στο σύνολο των κατηγοριών μετοχών (εφόσον έχουν εισαχθεί περισσότερες της μιας κατηγορίες) και δεν αναφέρεται σε επιμέρους κατηγορίες μετοχών μιας εταιρείας.
[6]	- P/E μεγαλύτερο του 100
[7]	- Τελευταία εικόνα του Βιβλίου Εντολών πριν το τέλος της συνεδρίασης
[8]	- Στην Αξία Συναλλαγών των Μετοχών περιλαμβάνονται όλοι οι τύποι Πακέτων
4750	- Μεταφορά στην Κατηγορία Επιτήρησης από 8/4/2011.
4955	- Μεταφορά στην Επιτήρηση από 5/4/2013.
4957	- Μεταφορά στην Επιτήρηση από 5/4/2013.
4958	- Μεταφορά στην Επιτήρηση από 5/4/2013.
4959	- Μεταφορά στην Επιτήρηση από 5/4/2013.
5093	- Μεταφορά στην Κατηγορία Επιτήρησης από 8/4/2015.
5115	- Μεταφορά στην Κατηγορία Επιτήρησης από 15/04/2016.
5141	- Μεταφορά στην Κατηγορία Επιτήρησης από 10/05/2017.
5160	- Μεταφορά στην Κατηγορία Επιτήρησης από 15/04/2016.
5162	- Μεταφορά στην Κατηγορία Επιτήρησης από 21/12/2009.
5165	- Μεταφορά στην Κατηγορία Επιτήρησης από 15/02/2018.
5179	- Αναστολή διαπραγμάτευσης από 25/05/2018.
5191	- Αναστολή διαπραγμάτευσης από 02/10/2018.
5192	- Αναστολή διαπραγμάτευσης από 02/10/2018.
5193	- Μεταφορά στην κατηγορία Επιτήρησης από 25/10/2018.
5194	- Μεταφορά στην κατηγορία Επιτήρησης από 25/10/2018.
5197	- Μεταφορά στην κατηγορία Επιτήρησης από 07/11/2018.
5216	- Αναστολή διαπραγμάτευσης από 01/10/2019.
5232	- Μεταφορά στην Κατηγορία Επιτήρησης από 08/04/2011.
5233	- Αναστολή διαπραγμάτευσης από 13/05/2020.
5241	- Αναστολή διαπραγμάτευσης από 26/06/2020
5243	- Αναστολή διαπραγμάτευσης από 01/07/2020.
5248	- Μεταφορά στην κατηγορία Επιτήρησης από 06/09/2011.
5253	- Μεταφορά στην Επιτήρηση από 14/5/2021.
5266	- Αναστολή διαπραγμάτευσης από 04/05/2022.
5275	- Μεταφορά στη Κατηγορία Επιτήρησης από 09/07/2020.

Στοιχεία Συναλλαγών Πακέτων

Χρεόγραφο	Όγκος πακέτου	Τιμή πακέτου	Αξία πακέτου	Ωρα έγκρισης	Σημείωση
ALPHA ΥΠΗΡΕΣΙΩΝ ΣΥΜΜ (ΚΟ)	399,238	1.34	534,579.68	10:33:20	20
EUROBANK HOLDINGS (ΚΟ)	500,000	1.36	681,000.00	11:09:03	20
ΠΕΙΡΑΙΩΣ FINANCIAL HOLD (ΚΟ)	250,000	2.28	569,000.00	11:22:31	20
ΤΕΡΝΑ ΕΝΕΡΓΕΙΑΚΗ (ΚΟ)	12,641	18.96	239,673.36	11:25:59	20
ΠΕΙΡΑΙΩΣ FINANCIAL HOLD (ΚΟ)	150,000	2.27	340,950.00	11:27:51	20
ΜΥΤΙΛΗΝΑΙΟΣ (ΚΟ)	23,469	24.20	567,949.80	11:29:30	20
ΜΥΤΙΛΗΝΑΙΟΣ (ΚΟ)	23,468	24.18	567,456.24	11:29:30	20
EUROBANK HOLDINGS (ΚΟ)	300,000	1.37	409,800.00	11:34:08	20
ΕΘΝΙΚΗ ΤΡΑΠΕΖΑ (ΚΟ)	100,000	4.81	480,800.00	11:41:22	20
ΜΥΤΙΛΗΝΑΙΟΣ (ΚΟ)	20,598	24.04	495,175.92	12:08:11	20
ALPHA ΥΠΗΡΕΣΙΩΝ ΣΥΜΜ (ΚΟ)	500,000	1.34	671,500.00	13:58:38	20
ALPHA ΥΠΗΡΕΣΙΩΝ ΣΥΜΜ (ΚΟ)	500,000	1.34	670,000.00	14:17:56	20
EUROBANK HOLDINGS (ΚΟ)	500,000	1.32	658,500.00	14:21:59	20
JUMBO (ΚΟ)	25,000	18.54	463,500.00	15:39:13	20
ΟΠΑΠ (ΚΟ)	34,595	14.71	508,892.45	16:29:06	20
ΜΥΤΙΛΗΝΑΙΟΣ (ΚΟ)	20,000	24.08	481,600.00	16:42:47	20
ΜΥΤΙΛΗΝΑΙΟΣ (ΚΟ)	12,825	24.08	308,826.00	16:48:00	20
ΠΕΙΡΑΙΩΣ FINANCIAL HOLD (ΚΟ)	150,000	2.19	328,800.00	16:48:22	20
EUROBANK HOLDINGS (ΚΟ)	1,027,595	1.32	1,355,397.81	17:00:20	20
ΠΕΙΡΑΙΩΣ FINANCIAL HOLD (ΚΟ)	500,000	2.18	1,090,000.00	17:10:23	20
ΜΥΤΙΛΗΝΑΙΟΣ (ΚΟ)	100,000	23.46	2,346,000.00	17:10:45	20
ΜΥΤΙΛΗΝΑΙΟΣ (ΚΟ)	175,347	23.22	4,071,557.34	17:11:15	20

Σημειώσεις πακέτων

- 9 - Μέθοδος 6-1 / Ειδική Χρέωση
- 10 - Μέθοδος 6-1 / Ειδική Χρέωση, Αυθημερόν Διακανονισμός
- 14 - Μέθοδος 6-3 / Πακέτο Αποκατάστασης, Ατελής αγορά και Πώληση
- 18 - Μέθοδος 6-2 / SPOT 1
- 19 - Μέθοδος 6-2 / SPOT 2
- 20 - Μέθοδος 6-1 και Μέθοδος 6-1 Αυθημερόν Διακανονισμός
- 21 - Άλλη Προσυμφωνημένη

Στοιχεία Συναλλαγών Δικαιωμάτων

Ημερ. αποκοπής	Έναρξη εξάσκησης	Λήξη εξάσκησης	Λήξη διαπραγμάτευσης	Δικαιώματα	Κατωτ Τιμή	Ανωτ Τιμή	Τιμή κλεισ.	Τελευταία ζήτηση	Τελευταία προσφορά	Όγκος	Πράξεις	Αξία Συναλλαγών
----------------	------------------	----------------	----------------------	------------	------------	-----------	-------------	------------------	--------------------	-------	---------	-----------------

Δεν υπάρχουν Συναλλαγές Δικαιωμάτων.

Στοιχεία Συναλλαγών Εκποιήσεων

Χρεόγραφα	Τύπος Χρεογράφου	Όγκος Συναλλαγών	Αριθμός Πράξεων	Αξία Συναλλαγών	Σημείωση
-----------	------------------	------------------	-----------------	-----------------	----------

Δεν πραγματοποιήθηκαν Εκποιήσεις Μετοχών.

Σημειώσεις Εκποιήσεων

- 1 - Δημόσιος Ανοικτός Πλειστηριασμός
- 2 - Εκποίηση Ενσώματων Ονομαστικών Μετοχών
- 3 - Εκποίηση Αδιάθετων Κλασματικών Υπολοίπων

Στοιχεία Ενεργητικού Διαπραγματεύσιμων Αμοιβαίων Κεφαλαίων (Δ.Α.Κ.)

	Ημερομηνία συναλλαγών	Δημιουργία / Εξαγορά	Αριθ. Μερ. (T-1)	Νέα Μερ. (T-1)	Εξαγορασθ. Μερ. (T-1)	Μερίδια (T) [1]	Αξία Ενεργητικού [2]	Καθαρή Τιμή	Μέρισμα /Μερίδιο	Ημερ. Αποκοπής
ALPHA ETF FTSE Athex Large Cap	15/02/2023	5,000	906,928	---	---	906,928	24,167,660.00	26.6478	0.52	01/07/2022

Σημειώσεις Δ.Α.Κ.

[1] - Αριθμ. μεριδίων (T) = Αριθμ. μεριδίων (T-1) + Νεοεκδιθέντα μερίδια (T-1) - Εξαγορασθέντα μερίδια (T-1)

[2] - Περιλαμβάνονται και τα μερίδια που δημιουργήθηκαν / εξαγοράσθηκαν την ημέρα T-1.

Περιγραφή	Στοιχεία
Όνομασία Δ.Α.Κ.	ALPHA ETF FTSE Athex Large Cap
Σύμβολο Δ.Α.Κ. (GR)	ΑΔΑΚ
Σύμβολο Δ.Α.Κ. (EN)	AETF
ISIN Δ.Α.Κ.	GRF000153004
Κατηγορία Διαπραγμάτευσης	Διαπραγματεύσιμα Αμοιβαία Κεφάλαια (Δ.Α.Κ.)
Τύπος Δ.Α.Κ.	Μετοχών
Τρόπος διαχείρισης	Παθητικός
Επενδυτική Στρατηγική	Σκοπός της επενδυτικής πολιτικής του Αμοιβαίου Κεφαλαίου είναι η αναπαραγωγή της αποδόσεως του Δείκτη FTSE/X.A. Large Cap του Χρηματιστηρίου Αθηνών σε όρους Ευρώ, ακολουθώντας πλήρως και πανομοιότυπως τη σύνθεση του υποκείμενου Δείκτη.
Εκδότης	ΑΛΦΑ ASSET MANAGEMENT Α.Ε.Δ.Α.Κ.
Εταιρεία Διαχείρισης	ΑΛΦΑ ASSET MANAGEMENT Α.Ε.Δ.Α.Κ.
Ειδικοί Διαπραγματευτές	ΑΛΦΑ FINANCE Α.Χ.Ε.Π.Ε.Υ. , ΕΘΝΙΚΗ ΧΡΗΜΑΤΙΣΤΗΡΙΑΚΗ Α.Χ.Ε.Π.Ε.Υ.
Θεματοφύλακας	ΑΛΦΑ ΤΡΑΠΕΖΑ Α.Ε.
Σύμβολο Δείκτη (GR)	FTSE
Σύμβολο Δείκτη (EN)	FTSE
Όνομασία Δείκτη	FTSE/X.A. Large Cap
ISIN Δείκτη	GRI99201A006
Κλάσμα Δείκτη [1]	1/100
Αρχική Τιμή Μεριδίου	21.76
Συνολικός Αριθμός Μεριδίων [2]	906,928
Ημερομηνία πρώτης Έκδοσης	14/01/2008
Ημερομηνία έναρξης Διαπραγμάτευσης	24/01/2008
Νόμισμα Διαπραγμάτευσης	ΕΥΡΩ
Νόμισμα Ενεργητικού	ΕΥΡΩ
Αρχική Αξία Ενεργητικού [3]	3,000,000.00
Αριθμ. Μεριδίων για Δημιουργία-Εξαγορά [4]	5,000
Αμοιβή Διαχείρισης	0.375

Σημειώσεις Δ.Α.Κ.

[1] - Το κλάσμα της τιμής του δείκτη που αποτελεί η τιμή της πρώτης έκδοσης

[2] - Ο αριθμός μεριδίων που διαπραγματεύθηκαν στο Χρηματιστήριο την ημέρα T


[3] - Η αξία του ενεργητικού κατά την έκδοση

[4] - Ο αριθμός μεριδίων που απαιτείται κατά τη διαδικασία δημιουργίας εξαγοράς

15/02/2023

Ανακοινώσεις

Η.Δ.Τ.



ΑΝΑΚΟΙΝΩΣΕΙΣ

ΓΝΩΣΤΟΠΟΙΗΣΕΙΣ ΕΤΑΙΡΙΩΝ

From: ALPHA ΥΠΗΡΕΣΙΩΝ ΚΑΙ ΣΥΜΜΕΤΟΧΩΝ Α.Ε.

Posted At: 14 February 2023 17:57

Conversation: Εισαγωγή προς διαπραγμάτευση νέων μετοχών προερχόμενων από αύξηση μετοχικού κεφαλαίου μετά από άσκηση δικαιωμάτων προαίρεσης επί μετοχών (stock options rights)

Posted To: DOLAnnouncements2

Subject: Εισαγωγή προς διαπραγμάτευση νέων μετοχών προερχόμενων από αύξηση μετοχικού κεφαλαίου μετά από άσκηση δικαιωμάτων προαίρεσης επί μετοχών (stock options rights)

Εισαγωγή προς διαπραγμάτευση νέων μετοχών προερχόμενων από αύξηση μετοχικού κεφαλαίου μετά από άσκηση δικαιωμάτων προαίρεσης επί μετοχών (stock options rights)

[Ανακοίνωση](#)

From: ΕΛΛΗΝΙΚΑ ΧΡΗΜΑΤΙΣΤΗΡΙΑ Α.Ε.
Posted At: 14 February 2023 18:17
Conversation: Συναλλαγές της Eurobank Equities
Posted To: DOLAnnouncements2

Subject: Συναλλαγές της Eurobank Equities

Η Εταιρία Ελληνικά Χρηματιστήρια-Χρηματιστήριο Αθηνών Α.Ε. Συμμετοχών (ATHEX) ανακοινώνει σύμφωνα με τον Ν.3556/2007 και τις διατάξεις του Κανονισμού (ΕΕ) 596/2014 του Ευρωπαϊκού Κοινοβουλίου και του Συμβουλίου ότι η Eurobank Equities Α.Ε.Π.Ε.Υ. την ενημέρωσε ότι πραγματοποίησε τις εξής συναλλαγές:

α/α	Ημερομηνία γνωστοποίησης στην ATHEX	Ημερομηνία συναλλαγής	Είδος συναλ.	Ποσότητα	Χρηματοπιστωτικό μέσο	Συνολική αξία (ευρώ)
1	10.02.2023	09.02.2023	Αγορά	10.200	Μετοχές ΕΧΑΕ (κο)	40.299,50
2	10.02.2023	09.02.2023	Πώληση	1.000	Μετοχές ΕΧΑΕ (κο)	3.955,00
3	10.02.2023	09.02.2023	Αγορά	10	ΣΜΕ ΕΧΑΕ	3.950,00
4	10.02.2023	09.02.2023	Πώληση	96	ΣΜΕ ΕΧΑΕ	38.221,00
5	13.02.2023	10.02.2023	Αγορά	1.545	Μετοχές ΕΧΑΕ (κο)	6.114,40
6	13.02.2023	10.02.2023	Πώληση	700	Μετοχές ΕΧΑΕ (κο)	2.779,00
7	13.02.2023	10.02.2023	Αγορά	7	ΣΜΕ ΕΧΑΕ	2.772,00
8	13.02.2023	10.02.2023	Πώληση	4	ΣΜΕ ΕΧΑΕ	1.604,00
9	14.02.2023	13.02.2023	Αγορά	200	Μετοχές ΕΧΑΕ (κο)	820,00
10	14.02.2023	13.02.2023	Πώληση	2	ΣΜΕ ΕΧΑΕ	822,00

Η Eurobank Equities Α.Ε.Π.Ε.Υ. πραγματοποίησε τις ανωτέρω συναλλαγές λόγω της ειδικής διαπραγμάτευσης που έχει αναλάβει στην αγορά παραγώγων σε Συμβόλαια Μελλοντικής Εκπλήρωσης (ΣΜΕ) με υποκείμενο τίτλο τη μετοχή της εταιρίας (σύμβολο μετοχής: ΕΧΑΕ).

Η γνωστοποίηση εκ μέρους της Eurobank Equities Α.Ε.Π.Ε.Υ. προς την εταιρεία και ακολούθως από την εταιρία προς τις αρχές της Κεφαλαιαγοράς, γίνεται επειδή ο κ. Κωνσταντίνος Βασιλείου είναι μη εκτελεστικό μέλος του Δ.Σ. της Eurobank Equities Α.Ε.Π.Ε.Υ. ενώ κατέχει ταυτόχρονα τη θέση του Μη Εκτελεστικού Μέλους του Δ.Σ. της ATHEX (υπόχρεο πρόσωπο με βάση το Ν.3340/2005).

From: ΠΛΑΙΣΙΟ COMPUTERS Α.Ε.Β.Ε.
Posted At: 14 February 2023 18:40
Conversation: Ανακοίνωση σύμφωνα με τις διατάξεις του άρθρου 24 παρ. 2 του Νόμου 3461/2006
Posted To: DOLAnnouncements2

Subject: Ανακοίνωση σύμφωνα με τις διατάξεις του άρθρου 24 παρ. 2 του Νόμου 3461/2006

Συνημμενο Αρχείο.

[Ανακοίνωση σύμφωνα με τις διατάξεις του άρθρου 24 παρ. 2 του Νόμου 3461/2006](#)

From: DIMAND A.E.
Posted At: 14 February 2023 19:06
Conversation: Ανακοίνωση Αγοράς Ιδίων Μετοχών
Posted To: DOLAnnouncements2

Subject: Ανακοίνωση Αγοράς Ιδίων Μετοχών

Παρακαλώ δείτε συνημμένα

[Ανακοίνωση Αγοράς Ιδίων Μετοχών](#)

From: ΠΕΙΡΑΙΩΣ FINANCIAL HOLDINGS Α.Ε.
Posted At: 15 February 2023 09:12
Conversation: Ανακοίνωση σύμφωνα με τις διατάξεις του άρθρου 24 παρ. 2(α) Ν. 3461/2006
Posted To: DOLAnnouncements2

Subject: Ανακοίνωση σύμφωνα με τις διατάξεις του άρθρου 24 παρ. 2(α) Ν. 3461/2006

Δείτε την
ανακοίνωση.

[Ανακοίνωση](#)

From: ΓΕΚ ΤΕΡΝΑ Α.Ε.
Posted At: 15 February 2023 09:33
Conversation: ΑΓΟΡΑ ΙΔΙΩΝ ΜΕΤΟΧΩΝ
Posted To: DOLAnnouncements2

Subject: ΑΓΟΡΑ ΙΔΙΩΝ ΜΕΤΟΧΩΝ

Η ΓΕΚ ΤΕΡΝΑ Α.Ε., κατ' εφαρμογή του Κανονισμού (ΕΕ) 596/2014 του Ευρωπαϊκού Κοινοβουλίου και του κατ' εξουσιοδότηση Κανονισμού (ΕΕ) 2016/1052 της Επιτροπής, γνωστοποιεί στο Επενδυτικό Κοινό ότι, σύμφωνα με το άρθρο 49 του Ν 4548/2018 όπως τροποποιήθηκε και ισχύει, προέβη την 14/2/2023, σε αγορά 20.000 ιδίων μετοχών με μέση τιμή κτήσης 11,6221 ευρώ ανά μετοχή και συνολική αξία συναλλαγής 232.442,06 ευρώ, καθώς και μέσω της θυγατρικής της εταιρείας ΤΕΡΝΑ Α.Ε., η οποία ενήργησε στο όνομά της αλλά για λογαριασμό της ΓΕΚ ΤΕΡΝΑ Α.Ε., σε αγορά 10.000 ιδίων μετοχών με μέση τιμή κτήσης 11,5770 ευρώ ανά μετοχή και συνολική αξία συναλλαγής 115.770,00 ευρώ.

From: ΔΕΗ Α.Ε.

Posted At: 15 February 2023 09:44

Conversation: Ολοκλήρωση εξαγοράς αιολικών σταθμών παραγωγής ενέργειας, συνολικής ισχύος 44 MW και φωτοβολταϊκών σταθμών ισχύος 2 MW

Posted To: DOLAnnouncements2

Subject: Ολοκλήρωση εξαγοράς αιολικών σταθμών παραγωγής ενέργειας, συνολικής ισχύος 44 MW και φωτοβολταϊκών σταθμών ισχύος 2 MW

Δείτε την
ανακοίνωση

[Ανακοίνωση](#)

From: ALPHA TRUST ΑΝΔΡΟΜΕΔΑ Α.Ε.Ε.Χ.
Posted At: 15 February 2023 10:25
Conversation: ΓΝΩΣΤΟΠΟΙΗΣΗ ΓΙΑ ΤΗΝ ΑΓΟΡΑ ΙΔΙΩΝ ΜΕΤΟΧΩΝ
Posted To: DOLAnnouncements2

Subject: ΓΝΩΣΤΟΠΟΙΗΣΗ ΓΙΑ ΤΗΝ ΑΓΟΡΑ ΙΔΙΩΝ ΜΕΤΟΧΩΝ

Ως συνημμένο

[ΑΓΟΡΑ ΙΔΙΩΝ ΜΕΤΟΧΩΝ 14.02.23](#)

From: E.Y.A.Θ. A.E.
Posted At: 15 February 2023 11:26
Conversation: ΑΝΑΚΟΙΝΩΣΗ ΑΝΑΣΥΓΚΡΟΤΗΣΗΣ ΔΙΟΙΚΗΤΙΚΟΥ
ΣΥΜΒΟΥΛΙΟΥ ΣΕ ΣΩΜΑ
Posted To: DOLAnnouncements2
Subject: ΑΝΑΚΟΙΝΩΣΗ ΑΝΑΣΥΓΚΡΟΤΗΣΗΣ ΔΙΟΙΚΗΤΙΚΟΥ
ΣΥΜΒΟΥΛΙΟΥ ΣΕ ΣΩΜΑ

Ανακοίνωση Ανασυγκρότησης Διοικητικού Συμβουλίου σε σώμα

Η ΕΥΑΘ Α.Ε. ανακοινώνει ότι το Διοικητικό της Συμβούλιο, μετά την υποβολή παραίτησης του Μη Εκτελεστικού Μέλους - Εκπροσώπου των εργαζομένων της στο Δ.Σ. κ. Ιωάννη Μήτζια και την αναπλήρωσή του από τον κ. Δημήτριο Μαυρόπουλο, σύμφωνα με την υπ αριθμ. 40/2023 απόφαση ΔΣ, ομόφωνα αποφάσισε στην 4η συνεδρίασή του στις 2 Φεβρουαρίου 2023 και με την υπ' αριθμ. 41/2023 απόφασή του, την Ανασυγκρότησή του σε Σώμα ως εξής:

- Αγίς Παπαδόπουλος του Μιχαήλ, Πρόεδρος, μη εκτελεστικό μέλος, με ημερομηνία εκλογής την 02/08/2019 και λήξη θητείας την 01/08/2023.
- Ανθιμος Αμανατίδης του Αναστασίου, Διευθύνων Σύμβουλος Εκτελεστικό μέλος, με ημερομηνία εκλογής την 30/04/2020 και λήξη θητείας την 29/04/2024.
- Γρηγόριος Πενέλης του Γεωργίου, Αντιπρόεδρος, Ανεξάρτητο Μη εκτελεστικό μέλος, με ημερομηνία εκλογής την 21/02/2019 και λήξη θητείας την 20/2/2023, η οποία δυνάμει της υπ' αριθμ 35/2023 απόφ.ΔΣ παρατάθηκε έως την ημερομηνία σύγκλησης της Τακτικής Γενικής Συνέλευσης των Μετόχων, με απώτατη ημερομηνία εκείνη της 10^{ης} Σεπτεμβρίου του 2023 (με την επιφύλαξη τυχόν περαιτέρω παράτασης της ημερομηνίας αυτής με διάταξη νόμου).
- Θεόδωρος Κουλούρης του Νικηφόρου, Εκτελεστικό Μέλος, με ημερομηνία εκλογής την 27/08/2019 και λήξη θητείας την 26/08/2023.
- Νικόλαος Κλείτου του Κωνσταντίνου, Ανεξάρτητο Μη εκτελεστικό μέλος, (Πρόεδρος της Επιτροπής Ελέγχου), με ημερομηνία εκλογής την 21/02/2019 και λήξη θητείας την 20/2/2023, η οποία δυνάμει της υπ' αριθμ. 35/2023 απόφ.ΔΣ παρατάθηκε έως την ημερομηνία σύγκλησης της Τακτικής Γενικής Συνέλευσης των Μετόχων, με απώτατη ημερομηνία εκείνη της 10^{ης} Σεπτεμβρίου του 2023 (με την επιφύλαξη τυχόν περαιτέρω παράτασης της ημερομηνίας αυτής με διάταξη νόμου).

- Δημήτριος Κωνσταντακόπουλος του Γρηγορίου, Μη εκτελεστικό μέλος, με ημερομηνία εκλογής την 16/12/2021 και λήξη θητείας την 29/04/2024.
- Σοφία Αμμανατίδου του Ηλία, Ανεξάρτητο Μη εκτελεστικό μέλος, με ημερομηνία εκλογής την 30/04/2020 και λήξη θητείας την 29/04/2024.
- Κατερίνα Τσικαλουδάκη του Γεωργίου, Μη εκτελεστικό μέλος, με ημερομηνία εκλογής την 30/04/2020 και λήξη θητείας την 29/04/2024.
- Μαρία Πεταλά του Δημητρίου, Ανεξάρτητο Μη εκτελεστικό μέλος, με ημερομηνία εκλογής την 30/04/2020 και λήξη θητείας την 29/04/2024.
- Γεώργιος Αρχοντόπουλος του Σάββα, Εκπρόσωπος εργαζομένων, μη εκτελεστικό μέλος, με ημερομηνία εκλογής την 19/06/2020 και λήξη θητείας την 18/06/2024.
- Δημήτριος Μαυρόπουλος του Προδρόμου, Εκπρόσωπος εργαζομένων, Μη εκτελεστικό μέλος, με ημερομηνία εκλογής την 02/02/2023 και λήξη θητείας την 18/06/2024.

From: QUEST ΣΥΜΜΕΤΟΧΩΝ Α.Ε.
Posted At: 15 February 2023 11:44
Conversation: Αγορά ιδίων μετοχών (14/2/2023)
Posted To: DOLAnnouncements2

Subject: Αγορά ιδίων μετοχών (14/2/2023)

Η Quest Συμμετοχών Α.Ε. γνωστοποιεί ότι σύμφωνα με το άρθρο 49 του Ν 4548/2018 και σύμφωνα με τους όρους του Κανονισμού 2273 / 2003 της Ευρωπαϊκής Επιτροπής και σε εκτέλεση της από 15/06/2022 απόφασης της Τακτικής Γενικής Συνέλευσης των Μετόχων της Εταιρείας και της από 3/1/2023 απόφασης του Διοικητικού Συμβουλίου, προέβη κατά τη διάρκεια της συνεδρίασης της 14/2/2023, μέσω της χρηματιστηριακής εταιρείας «Eurobank Equities», σε αγορά 3.000 ιδίων μετοχών με μέση τιμή κτήσης 5,19 ευρώ και συνολική αξία συναλλαγής 15.568,33 ευρώ.

Μετά και την προαναφερόμενη αγορά, η Εταιρεία κατέχει 725.736 ίδιες μετοχές, ποσοστό 0,6768% του συνόλου των μετοχών της Εταιρείας.

From: ΤΕΧΝΙΚΗ ΟΛΥΜΠΙΑΚΗ Α.Ε.
Posted At: 15 February 2023 11:49
Conversation: ΑΝΑΚΟΙΝΩΣΗ ΡΥΘΜΙΖΟΜΕΝΗΣ ΠΛΗΡΟΦΟΡΙΑΣ ΤΟΥ Ν.
3556/2007: Γνωστοποίηση συναλλαγών
Posted To: DOLAnnouncements2

Subject: ΑΝΑΚΟΙΝΩΣΗ ΡΥΘΜΙΖΟΜΕΝΗΣ ΠΛΗΡΟΦΟΡΙΑΣ ΤΟΥ Ν.
3556/2007: Γνωστοποίηση συναλλαγών

Παρακαλούμε δείτε συνημμένη
ανακοίνωση.

[ΑΝΑΚΟΙΝΩΣΗ ΡΥΘΜΙΖΟΜΕΝΗΣ ΠΛΗΡΟΦΟΡΙΑΣ](#)

From: ΜΟΤΟΡ ΟΪΛ Α.Ε.
Posted At: 15 February 2023 14:12
Conversation: Ρυθμιζόμενη Πληροφορία (Κανονισμός ΕΕ 596/2014:
Γνωστοποίηση χρηματιστηριακής συναλλαγής)
Posted To: DOLAnnouncements2

Subject: Ρυθμιζόμενη Πληροφορία (Κανονισμός ΕΕ 596/2014:
Γνωστοποίηση χρηματιστηριακής συναλλαγής)

Ανακοινώνεται ότι στις 14 Φεβρουαρίου 2023 η κα Χαρίκλεια Θανοπούλου, σύζυγος του κ. Κωνσταντίνου Θανόπουλου, προέβη σε πώληση 1.000 μετοχών εκδόσεως ΜΟΤΟΡ ΟΪΛ (ΕΛΛΑΣ) ΔΙΥΛΙΣΤΗΡΙΑ ΚΟΡΙΝΘΟΥ Α.Ε. συνολικής αξίας ΕΥΡΩ 25.080,00.

Ο κος Κωνσταντίνος Θανόπουλος είναι μέλος της Επιτροπής Ελέγχου (ανεξάρτητο τρίτο πρόσωπο) της Εταιρείας.

Η παρούσα ανακοίνωση εκδίδεται σύμφωνα με το άρθρο 19 του Κανονισμού ΕΕ 596/2014.

Μαρούσι, 15 Φεβρουαρίου 2023

Το Διοικητικό Συμβούλο

From: Ι. ΜΠΟΥΤΑΡΗΣ & ΥΙΟΣ Α.Ε.
Posted At: 15 February 2023 14:14
Conversation: Αλλαγή Επωνυμίας / Διακριτικού Τίτλου
Posted To: DOLAnnouncements2

Subject: Αλλαγή Επωνυμίας / Διακριτικού Τίτλου

Δείτε την
ανακοίνωση.

[Ανακοίνωση](#)

From: ΜΑΘΙΟΣ ΠΥΡΙΜΑΧΑ Α.Ε.
Posted At: 15 February 2023 14:58
Conversation: ΑΝΑΚΟΙΝΩΣΗ ΡΥΘΜΙΖΟΜΕΝΗΣ ΠΛΗΡΟΦΟΡΙΑΣ ΤΟΥ Ν. 3556/2007: Γνωστοποίηση για μεταβολή ποσοστού μετόχων σε επίπεδο δικαιωμάτων ψήφου
Posted To: DOLAnnouncements2
Subject: ΑΝΑΚΟΙΝΩΣΗ ΡΥΘΜΙΖΟΜΕΝΗΣ ΠΛΗΡΟΦΟΡΙΑΣ ΤΟΥ Ν. 3556/2007: Γνωστοποίηση για μεταβολή ποσοστού μετόχων σε επίπεδο δικαιωμάτων ψήφου

*ΑΝΑΚΟΙΝΩΣΗ ΡΥΘΜΙΖΟΜΕΝΗΣ ΠΛΗΡΟΦΟΡΙΑΣ Ν. 3556/2007
ΓΝΩΣΤΟΠΟΙΗΣΗΣ ΣΗΜΑΝΤΙΚΩΝ ΜΕΤΑΒΟΛΩΝ ΣΕ ΔΙΚΑΙΩΜΑΤΑ ΨΗΦΟΥ ΚΑΙ
ΣΥΝΑΛΛΑΓΩΝ ΔΙΕΥΘΥΝΤΙΚΩΝ ΣΤΕΛΕΧΩΝ*

Η εταιρεία με την επωνυμία «ΜΑΘΙΟΣ ΠΥΡΙΜΑΧΑ Α.Ε.» (εφεξής: η «Εταιρεία») ανακοινώνει, σύμφωνα με τις διατάξεις του Ν. 3556/2007 και του άρθρου 19 του Κανονισμού (ΕΕ) 596/2014 του Ευρωπαϊκού Κοινοβουλίου και του Συμβουλίου για την κατάχρηση της αγοράς, ανακοινώνει ότι συνεπεία γνωστοποίησης που έλαβε η Εταιρεία στις 14/02/2023 από τον κ Ιωάννη Μαθιό του Κωνσταντίνου, υπόχρεο πρόσωπο- μέτοχο της Εταιρείας και Πρόεδρο του Διοικητικού της Συμβουλίου, αυτός προέβη στις 11/01/2023 σε μεταφορά 127.711 κοινών ονομαστικών μετοχών της εταιρείας, μετά δικαιώματος ψήφου, που αντιστοιχούν σε ποσοστό 1,3% του μετοχικού κεφαλαίου, από Κοινή Επενδυτική Μερίδα που διατηρούσε με συνδικαιούχο την μητέρα του Αφροδίτη Περδικίδη, σε ατομική επενδυτική του μερίδα, στην αγορά του Χρηματιστηρίου Αθηνών.

Ο κ. Μαθιός ήταν δικαιούχος 4.605.656 κοινών ονομαστικών μετοχών της εταιρείας που αντιστοιχούν σε 46,9% του μετοχικού κεφαλαίου της εταιρείας, και πλέον ο συνολικός αριθμός των κοινών ονομαστικών μετοχών που κατέχει ο κ. Ιωάννης Μαθιός του Κωνσταντίνου, ανέρχονται σε ποσοστό 48,2% επί των δικαιωμάτων ψήφου της εταιρείας, σε ατομική επενδυτική μερίδα.

Ομολογιακά Δάνεια Επιχειρήσεων – Οργανωμένη Αγορά (Μη Μετατρέψιμα)

Πλήθος Εισηγμένων Ομολογιών	Όνομαστική αξία	Τιμή έκδοσης	Σημερινό επιτόκιο	Ημερ. λήξης	Διάρκεια (έτη)	Σημείωση	Τοκομερίδιο		Μον. Διασπ.	Ομόλογα Επιχειρήσεων	Δεδ. Τόκς	Αποδ./Λήξη	Κατωτ Τιμή	Ανωτ Τιμή	Τιμή κλειστ. Προηγ.	Κλείσιμο-ημ/νία	Όγκος	Αξία Συναλλαγών	Τελευταία εντολή		λαχ έτους	Μεγ έτους		
							Κοινό	Προτιμησιακό											Τιμή	Αγορ./ Πώλ.			Ημερομηνία	
100,000	1,000.00	1,000.00	2.95	11/02/2027	5	---	3	---	1	SAFE BULKERS PARTICIPATIONS PLC (Μη μετατρέψιμο)	0.3278	4.2110	95.2000	95.2000	95.2000	94.6000	14/02/2023	1,000	952.33	94.4100	A	15/02/2023	91.7400	95.2000
320,000	1,000.00	1,000.00	3.40	21/07/2027	7	---	6	---	1	LAMDA DEVELOPMENT A.E. (Μη μετατρέψιμο)	2.3611	4.6040	93.6000	94.0000	94.0000	94.0000	14/02/2023	17,000	16,000.54	93.7500	A	15/02/2023	92.4165	95.5000
200,000	1,000.00	1,000.00	2.10	27/10/2027	7	---	5	---	1	Ο.Π.Α.Π. Α.Ε. (Μη μετατρέψιμο)	6.5917	3.4620	93.2010	93.9800	93.7347	93.9850	14/02/2023	22,000	20,766.65	93.2010	A	15/02/2023	92.3100	95.4000
200,000	1,000.00	1,000.00	1.90	23/03/2028	7	---	4	---	1	ΜΟΤΟΡ ΟΙΛ ΔΙΥΛΙΣΤΗΡΙΑ ΚΟΡΙΝΘΟΥ ΑΕ (Μη μετατρέψιμο)	7.7583	4.4040	88.6000	89.0001	88.7672	89.1000	14/02/2023	12,000	10,745.17	88.7200	A	15/02/2023	88.2500	90.5000
100,000	1,000.00	1,000.00	2.70	25/05/2026	5	---	4	---	1	COSTAMARE PARTICIPATIONS PLC (Μη μετατρέψιμο)	6.3000	3.9560	95.0000	96.0000	95.7660	94.2000	14/02/2023	25,000	24,099.00	94.8100	A	15/02/2023	92.1400	97.0000
300,000	1,000.00	1,000.00	2.30	20/07/2028	7	---	4	---	1	ΠΡΟΝΤΕΑ ΑΕΕΑΠ (Μη μετατρέψιμο)	1.7889	5.9110	84.0000	84.2500	84.1000	84.2250	14/02/2023	42,000	35,430.23	83.9100	A	15/02/2023	82.0100	85.8000
150,000	1,000.00	1,000.00	2.65	22/10/2026	5	---	3	---	1	CPLP SHIPPING HOLDINGS PLC (Μη μετατρέψιμο)	8.5389	3.8610	95.6000	95.6000	95.6000	95.3000	14/02/2023	1,000	964.54	95.0000	A	15/02/2023	92.5500	96.0000
250,000	1,000.00	1,000.00	2.45	16/11/2028	7	---	3	---	1	ΕΛΒΑΛΧΑΛΚΟΡ Α.Ε. (Μη μετατρέψιμο)	6.3292	4.9150	88.0000	88.2200	88.1300	88.2400	14/02/2023	50,000	44,361.36	88.0000	A	15/02/2023	85.6375	91.0000
500,000	1,000.00	1,000.00	2.75	03/07/2027	7	---	6	---	1	ΓΕΚ ΤΕΡΝΑ Α.Ε. (Μη μετατρέψιμο)	3.4375	5.1360	90.0000	90.1490	90.0131	90.0000	14/02/2023	200,000	180,713.75	90.0000	A	15/02/2023	86.8000	90.4500
300,000	1,000.00	1,000.00	2.30	14/12/2028	7	---	3	---	1	ΓΕΚ ΤΕΡΝΑ Α.Ε. (Μη μετατρέψιμο)	4.1528	5.4030	85.0000	86.0000	85.4313	85.8800	14/02/2023	8,000	6,867.72	85.3500	A	15/02/2023	83.5000	87.4500
175,000	1,000.00	1,000.00	3.40	26/07/2024	5	---	8	---	1	ΑΤΤΙΣ Α.Ε. ΣΥΜΜΕΤΟΧΩΝ (Μη μετατρέψιμο)	2.0778	4.1250	97.7001	98.4000	98.3000	97.7130	14/02/2023	32,000	31,413.69	97.7400	A	15/02/2023	97.2993	98.5000
230,000	1,000.00	1,000.00	4.70	12/07/2029	7	---	2	---	1	LAMDA DEVELOPMENT A.E. (Μη μετατρέψιμο)	4.7000	4.5810	99.7200	100.0000	99.9436	99.9980	14/02/2023	66,000	66,272.96	99.7500	A	15/02/2023	98.5000	101.0000
100,000	1,000.00	1,000.00	4.40	26/07/2029	7	---	2	---	1	CPLP SHIPPING HOLDINGS PLC (Μη μετατρέψιμο)	2.6889	4.2950	99.9899	99.9899	99.9899	99.8560	14/02/2023	20,000	20,051.76	99.1000	A	15/02/2023	98.4673	100.8000
200,000	1,000.00	1,000.00	3.60	12/03/2026	7	---	8	---	1	ΑΕΡΟΠΟΡΙΑ ΑΙΓΑΙΟΥ Α.Ε. (Μη μετατρέψιμο)	15.8000	3.8260	97.3500	98.5000	97.8436	97.3500	14/02/2023	86,000	85,504.29	97.2500	A	15/02/2023	95.6301	98.5000
150,000	1,000.00	1,000.00	2.60	22/10/2026	7	---	7	---	1	ΤΕΡΝΑ ΕΝΕΡΓΕΙΑΚΗ Μ.Α.Ε.Χ. (Μη μετατρέψιμο)	8.3778	3.6780	95.3999	95.4000	95.4000	95.5860	14/02/2023	16,000	15,398.04	93.5010	A	15/02/2023	92.5000	95.7400
100,000	1,000.00	1,000.00	2.80	25/01/2027	5	---	3	---	1	ΠΡΕΜΙΑ Α.Ε. (Μη μετατρέψιμο)	1.7889	5.7320	---	---	---	89.9000	14/02/2023	---	---	89.0003	A	15/02/2023	88.0202	91.7999
120,000	1,000.00	1,000.00	3.95	04/04/2025	7	---	10	---	1	ΓΕΚ ΤΕΡΝΑ Α.Ε. (Μη μετατρέψιμο)	14.9222	3.5550	99.0000	99.6500	99.4011	98.7930	14/02/2023	84,000	84,750.37	99.3000	A	15/02/2023	98.6807	99.6500
90,000	1,000.00	1,000.00	3.00	11/05/2023	5	---	10	---	1	CORAL Α.Ε. (Μη μετατρέψιμο)	8.1667	4.5860	---	---	---	99.4740	10/02/2023	---	---	99.2000	A	15/02/2023	99.0360	100.2000

Σημειώσεις Εταιρικών Ομολόγων

Ο Όγκος Συναλλαγών υπολογίζεται ως (Τεμάχια) * (Όνομαστική Τιμή). Η Αξία Συναλλαγών υπολογίζεται ως (Τεμάχια) * (Όνομαστική Τιμή) * (Τιμή %) + (Δεδουλευμένοι Τόκοι).

Οι τιμές συναλλαγών των ομολόγων υπολογίζονται ως ποσοστό επι τοις εκατό (%) της ονομαστικής τους τιμής.

Όλα τα ομόλογα έχουν Ονομαστική Αξία εκπεφρασμένη σε Ευρώ (εκτός εάν σημειώνεται διαφορετικά).

Ομολογιακά Δάνεια Επιχειρήσεων – Οργανωμένη Αγορά (Μη Μετατρέψιμα)

Πλήθος Εισηγμένων Ομολογιών	Ονομαστική αξία	Τιμή έκδοσης	Σημερινό επιτόκιο	Ημερ. λήξης	Διάρκεια (έτη)	Σημείωση	Τοκομερίδιο		Μον. Διασπ.	Ομόλογα Επιχειρήσεων	Δεδ. Τόκος	Αποδ./Λήξη	Κατωτ Τιμή	Ανωτ Τιμή	Τιμή κλεισ. Προηγ.	Κλείσιμο-ημ/νία	Όγκος	Αξία Συναλλαγών	Τελευταία εντολή			Μεγ έτους		
							Κοινό	Προτιμησιακό											Τιμή	Αγορ./ Πώλ.	Ημερομηνία		λαχ	
20,148	1,000.00	1,000.00	4.95	26/06/2023	5	---	10	---	1	B&F A.B.E.E. ΕΝΔΥΜΑΤΩΝ (Μη μετατρέψιμο)	7.1500	4.0140	---	---	---	100.0000	08/02/2023	---	---	98.0200	A	15/02/2023	100.0000	100.6899
120,000	1,000.00	1,000.00	2.65	06/12/2028	7	---	3	---	1	ΝΟΒΑΛ ΠΡΟΠΕΡΤΥ ΑΕΕΑΠ (Μη μετατρέψιμο)	5.3736	5.0900	87.9000	88.5990	88.2000	87.9000	14/02/2023	33,000	29,249.32	87.5000	A	15/02/2023	85.4000	90.8700

Σημειώσεις Εταιρικών Ομολόγων

Ο Όγκος Συναλλαγών υπολογίζεται ως (Τεμάχια) * (Ονομαστική Τιμή). Η Αξία Συναλλαγών υπολογίζεται ως (Τεμάχια) * (Ονομαστική Τιμή) * (Τιμή %) + (Δεδουλευμένοι Τόκοι).

Οι τιμές συναλλαγών των ομολόγων υπολογίζονται ως ποσοστό επί τοις εκατό (%) της ονομαστικής τους τιμής.

Όλα τα ομόλογα έχουν Ονομαστική Αξία εκπεφρασμένη σε Ευρώ (εκτός εάν σημειώνεται διαφορετικά).

Ομόλογα Ελληνικού Δημοσίου

Πλήθος Εισηγμ. Ομολογιών	Ονομ. αξία	Σημερινό επιτόκιο	Υπολογισμός Δεδουλευμένων	Ημερ/νία Λήξης [1]	Διάρκεια (έτη)	Σημείωση	Ημερομηνία Πληρ.	Αξία τρέχοντος	Μον. Διασπ.	Ομόλογα Ελληνικού Δημοσίου	Κατωτ. Τιμή	Ανωτ. Τιμή	Τιμή κλεισ.	Προηγ. Κλείσιμο-ημ/νία	Όγκος	Αξία Συναλλαγών	Τελευταία εντολή Αγορ./ Πώλ. Ημερομηνία	
4,500,000	1,000.00	1.88	Πργμ/Πργμ	04/02/2035	15	---	04/02	1.88	1	ΟΕΔ-ΣΤΘ-040235-15X-1,875-1,000	---	---	---	---	---	---	---	
2,500,000	1,000.00	3.45	Πργμ/Πργμ	02/04/2024	5	---	02/04	3.45	1	ΟΕΔ-ΣΤΘ-020424-05X-3,450-1,000	---	---	---	---	---	---	---	
6,000,000	1,000.00	0.75	Πργμ/Πργμ	18/06/2031	10	---	18/06	0.75	1	ΟΕΔ-ΣΤΘ-180631-10X-0,750-1,000	---	---	---	---	---	---	---	
5,962,747,327	1.00	3.75	Πργμ/Πργμ	30/01/2028	10	--- /02 - 01/02 - 31/		3.75	1	ΟΕΔ-ΣΤΘ-300128-10X-3,750-1,000	---	---	---	85.4610	13/07/2018	---	1.0000	A 28/11/2018
7,067,309,386	1.00	3.90	Πργμ/Πργμ	30/01/2033	15	--- /02 - 01/02 - 31/		3.90	1	ΟΕΔ-ΣΤΘ-300133-15X-3,900-1,000	---	---	---	78.6730	13/07/2018	---	1.0000	A 28/11/2018
5,472,848,349	1.00	4.00	Πργμ/Πργμ	30/01/2037	19	--- /02 - 01/02 - 31/		4.00	1	ΟΕΔ-ΣΤΘ-300137-19X-4,000-1,000	---	---	---	77.0370	13/07/2018	---	1.0000	A 28/11/2018
5,276,770,669	1.00	4.20	Πργμ/Πργμ	30/01/2042	24	--- /02 - 01/02 - 31/		4.20	1	ΟΕΔ-ΣΤΘ-300142-24X-4,200-1,000	---	---	---	77.7640	13/07/2018	---	1.0000	A 28/11/2018
119,550,565	1.00	4.30	Πργμ/Πργμ	24/02/2023	11	---	24/02	4.30	1	ΟΕΔ-ΣΤΘ-240223-11X-2,000-1,000	---	---	---	10.0000	22/06/2015	---	10.0000	A 11/07/2019
48,794,718	1.00	4.30	Πργμ/Πργμ	24/02/2024	12	---	24/02	4.30	1	ΟΕΔ-ΣΤΘ-240224-12X-2,000-1,000	---	---	---	10.0000	22/06/2015	---	---	---
40,248,141	1.00	4.30	Πργμ/Πργμ	24/02/2025	13	---	24/02	4.30	1	ΟΕΔ-ΣΤΘ-240225-13X-2,000-1,000	---	---	---	10.0000	22/06/2015	---	---	---
59,586,043	1.00	4.30	Πργμ/Πργμ	24/02/2026	14	---	24/02	4.30	1	ΟΕΔ-ΣΤΘ-240226-14X-2,000-1,000	---	---	---	10.0000	22/06/2015	---	---	---
41,118,344	1.00	4.30	Πργμ/Πργμ	24/02/2027	15	---	24/02	4.30	1	ΟΕΔ-ΣΤΘ-240227-15X-2,000-1,000	---	---	---	10.0000	22/06/2015	---	---	---
45,137,734	1.00	4.30	Πργμ/Πργμ	24/02/2028	16	---	24/02	4.30	1	ΟΕΔ-ΣΤΘ-240228-16X-2,000-1,000	---	---	---	10.0000	22/06/2015	---	---	---
61,768,888	1.00	4.30	Πργμ/Πργμ	24/02/2029	17	---	24/02	4.30	1	ΟΕΔ-ΣΤΘ-240229-17X-2,000-1,000	---	---	---	10.0000	22/06/2015	---	---	---
54,567,744	1.00	4.30	Πργμ/Πργμ	24/02/2030	18	---	24/02	4.30	1	ΟΕΔ-ΣΤΘ-240230-18X-2,000-1,000	---	---	---	10.0000	22/06/2015	---	---	---
37,541,515	1.00	4.30	Πργμ/Πργμ	24/02/2031	19	---	24/02	4.30	1	ΟΕΔ-ΣΤΘ-240231-19X-2,000-1,000	---	---	---	10.0000	22/06/2015	---	---	---
37,558,317	1.00	4.30	Πργμ/Πργμ	24/02/2032	20	---	24/02	4.30	1	ΟΕΔ-ΣΤΘ-240232-20X-2,000-1,000	---	---	---	10.0000	22/06/2015	---	---	---
37,473,732	1.00	4.30	Πργμ/Πργμ	24/02/2033	21	---	24/02	4.30	1	ΟΕΔ-ΣΤΘ-240233-21X-2,000-1,000	---	---	---	10.0000	22/06/2015	---	---	---
33,888,293	1.00	4.30	Πργμ/Πργμ	24/02/2034	22	---	24/02	4.30	1	ΟΕΔ-ΣΤΘ-240234-22X-2,000-1,000	---	---	---	10.0000	22/06/2015	---	---	---
35,177,800	1.00	4.30	Πργμ/Πργμ	24/02/2035	23	---	24/02	4.30	1	ΟΕΔ-ΣΤΘ-240235-23X-2,000-1,000	---	---	---	10.0000	22/06/2015	---	---	---
35,547,268	1.00	4.30	Πργμ/Πργμ	24/02/2036	24	---	24/02	4.30	1	ΟΕΔ-ΣΤΘ-240236-24X-2,000-1,000	---	---	---	10.0000	22/06/2015	---	---	---
40,246,306	1.00	4.30	Πργμ/Πργμ	24/02/2037	25	---	24/02	4.30	1	ΟΕΔ-ΣΤΘ-240237-25X-2,000-1,000	---	---	---	10.0000	22/06/2015	---	---	---
37,643,952	1.00	4.30	Πργμ/Πργμ	24/02/2038	26	---	24/02	4.30	1	ΟΕΔ-ΣΤΘ-240238-26X-2,000-1,000	---	---	---	10.0000	22/06/2015	---	---	---
36,977,100	1.00	4.30	Πργμ/Πργμ	24/02/2039	27	---	24/02	4.30	1	ΟΕΔ-ΣΤΘ-240239-27X-2,000-1,000	---	---	---	10.0000	22/06/2015	---	---	---
41,615,000	1.00	4.30	Πργμ/Πργμ	24/02/2040	28	---	24/02	4.30	1	ΟΕΔ-ΣΤΘ-240240-28X-2,000-1,000	---	---	---	10.0000	22/06/2015	---	---	---
42,227,208	1.00	4.30	Πργμ/Πργμ	24/02/2041	29	---	24/02	4.30	1	ΟΕΔ-ΣΤΘ-240241-29X-2,000-1,000	---	---	---	10.0000	22/06/2015	---	---	---
68,288,487	1.00	4.30	Πργμ/Πργμ	24/02/2042	30	---	24/02	4.30	1	ΟΕΔ-ΣΤΘ-240242-30X-2,000-1,000	---	---	---	10.0000	22/06/2015	---	---	---
4,000,000	1,000.00	3.88	Πργμ/Πργμ	12/03/2029	10	---	12/03	3.88	1	ΟΕΔ-ΣΤΘ-120329-10X-3,875-1,0000	---	---	---	---	---	---	100.0000	A 15/10/2019
4,500,000	1,000.00	0.00	Πργμ/Πργμ	12/02/2026	5	---	12/02	0.00	1	ΟΕΔ-ΣΤΘ-120226-05X-0,000-1,000	---	---	---	---	---	---	---	---
3,000,000	1,000.00	3.38	Πργμ/Πργμ	15/02/2025	7	---	15/02	3.38	1	ΟΕΔ-ΣΤΘ-150225-07X-3,375-1,000	---	---	---	---	---	---	---	---
250,250	1,000.00	2.90	Πργμ/Πργμ	20/03/2023	4	---	20/03	2.90	1	ΟΕΔ-ΣΤΘ-200323-04X-2,900-1,000	---	---	---	---	---	---	---	---
964,000	1,000.00	3.25	Πργμ/Πργμ	20/03/2025	6	---	20/03	3.25	1	ΟΕΔ-ΣΤΘ-200325-06X-3,250-1,000	---	---	---	---	---	---	---	---
2,100,000	1,000.00	3.55	Πργμ/Πργμ	20/03/2026	7	---	20/03	3.55	1	ΟΕΔ-ΣΤΘ-200326-07X-3,550-1,000	---	---	---	---	---	---	---	---
40,000	1,000.00	2.18	FLR Πργμ/360	16/09/2023	1	---	16/03 - 16/09	---	1	ΟΕΔ-ΚΥΜ-160923-01X-2,178-1,000	---	---	---	---	---	---	---	---

Σημειώσεις Ομολόγων Ελλ. Δημοσίου

Ο Όγκος Συναλλαγών υπολογίζεται ως (Τεμάχια) * (Ονομαστική Τιμή). Η Αξία Συναλλαγών υπολογίζεται ως (Τεμάχια) * (Ονομαστική Τιμή) * (Τιμή %) + (Δεδουλευμένοι Τόκοι)

Η Αξία του τρέχοντος τοκομεριδίου για τις εκδόσεις Ονομαστικής Αξίας 0,01 ευρώ, αναφέρεται σε Ονομαστική Αξία 100 ευρώ.

FLR (= Floating Interest Rate) Ομόλογο Μεταβλητού Επιτοκίου.

[1] - Η Ημερομηνία Λήξης της τοκοφόρου περιόδου και η Ημερομηνία Πληρωμής του τοκομεριδίου.

Ομόλογα Ελληνικού Δημοσίου

Πλήθος Εισηγμ. Ομολογιών	Ονομ. αξία	Σημερινό επιτόκιο	Υπολογισμός Δεδουλευμένων	Ημερ/νία Λήξης [1]	Διάρκεια (έτη)	Σημείωση	Ημερομηνία Πληρ.	Αξία τρέχοντος	Μον. Διαπρ.	Ομόλογα Ελληνικού Δημοσίου	Κατωτ Τιμή	Ανωτ Τιμή	Τιμή κλεισ.	Προηγ. Κλείσιμο-ημ/νία	Όγκος	Αξία Συναλλαγών	Τελευταία εντολή Αγορ./ Πώλ. Ημερομηνία
5,500,000	1,000.00	1.50	Πργμ/Πργμ	18/06/2030	10	---	18/06	1.50	1	ΟΕΔ-ΣΤΘ-180630-10X-1,500-1,000	---	---	---	---	---	---	---
5,364,250	1,000.00	3.25	Πργμ/Πργμ	20/03/2050	30	---	20/03	3.25	1	ΟΕΔ-ΣΤΘ-200350-30X-3,250-1,000	---	---	---	---	---	---	---
3,924,361	1,000.00	2.00	Πργμ/Πργμ	22/04/2027	7	---	22/04	2.00	1	ΟΕΔ-ΣΤΘ-220427-07X-2,000-1,000	---	---	---	---	---	---	99.9000 A 22/04/2020
2,500,000	1,000.00	1.88	Πργμ/Πργμ	23/07/2026	7	---	23/07	1.88	1	ΟΕΔ-ΣΤΘ-230726-07X-1,875-1,000	---	---	---	---	---	---	---
3,500,000	1,000.00	4.25	Πργμ/Πργμ	15/06/2033	10	---	15/06	4.25	1	ΟΕΔ-ΣΤΘ-150633-10X-4,250-1,000	---	---	---	---	---	---	---
3,500,000	1,000.00	1.88	Πργμ/Πργμ	24/01/2052	30	---	24/01	1.88	1	ΟΕΔ-ΣΤΘ-240152-30X-1,875-1,000	---	---	---	---	---	---	---
3,700,000	1,000.00	1.75	Πργμ/Πργμ	18/06/2032	10	---	18/06	1.75	1	ΟΕΔ-ΣΤΘ-180632-10X-1,750-1,000	---	---	---	---	---	---	---
2,200,000	1,000.00	1.13	FLR Πργμ/360	15/12/2027	5	---	- 15/12 - 15/03 -	---	1	ΟΕΔ-ΚΥΜ-151227-05X-1,130-1,000	---	---	---	---	---	---	102.1600 A 30/12/2022

Σημειώσεις Ομολόγων Ελλ. Δημοσίου

Ο Όγκος Συναλλαγών υπολογίζεται ως (Τεμάχια) * (Ονομαστική Τιμή). Η Αξία Συναλλαγών υπολογίζεται ως (Τεμάχια) * (Ονομαστική Τιμή) * (Τιμή %) + (Δεδουλευμένοι Τόκοι)

Η Αξία του τρέχοντος τοκομεριδίου για τις εκδόσεις Ονομαστικής Αξίας 0,01 ευρώ, αναφέρεται σε Ονομαστική Αξία 100 ευρώ.

FLR (= Floating Interest Rate) Ομόλογο Μεταβλητού Επιτοκίου.

[1] - Η Ημερομηνία Λήξης της τοκοφόρου περιόδου και η Ημερομηνία Πληρωμής του τοκομεριδίου.

Έντοκα Γραμμάτια & Zero Coupon Ομόλογα Ελληνικού Δημοσίου

Ημερ/νία	Διάρκειας 13 εβδομάδων									Διάρκειας 26 εβδομάδων									Διάρκειας 52 εβδομάδων									
	Ημερ/νία Λήξης	Αρχικό Επιτόκιο	Πλήθος Εισηγμένων	Όνομ/κή αξία	Τιμή έκδοσης	Τελευταία Τιμή	Συναλλαγή Ημερομηνία	Όγκος Συναλλαγών	Σημ.	Ημερ/νία Λήξης	Αρχικό Επιτόκιο	Πλήθος Εισηγμένων	Όνομ/κή αξία	Τιμή έκδοσης	Τελευταία Τιμή	Συναλλαγή Ημερομηνία	Όγκος Συναλλαγών	Σημ.	Ημερ/νία Λήξης	Αρχικό Επιτόκιο	Πλήθος Εισηγμένων	Όνομ/κή αξία	Τιμή έκδοσης	Τελευταία Τιμή	Συναλλαγή Ημερομηνία	Όγκος Συναλλαγών	Σημ.	
11/03/2022	---	---	---	---	---	---	---	---	---	---	---	---	---	---	---	---	---	---	---	10/03/2023	-0.23	1,000,000	1,000.00	1,002.30	---	---	---	---
10/06/2022	---	---	---	---	---	---	---	---	---	---	---	---	---	---	---	---	---	---	---	09/06/2023	0.83	1,600,000	1,000.00	991.68	---	---	---	---
09/09/2022	---	---	---	---	---	---	---	---	---	---	---	---	---	---	---	---	---	---	---	08/09/2023	1.97	1,000,000	1,000.00	980.47	---	---	---	---
09/12/2022	---	---	---	---	---	---	---	---	---	---	---	---	---	---	---	---	---	---	---	08/12/2023	2.73	600,000	1,000.00	973.10	---	---	---	---

Ημερήσιο Δελτίο Τιμών

Έτος: 144 Αύξων Αριθμός Συνεδρίασης: 32

Ενότητα 5: Ομόλογα Ελληνικού Δημοσίου Διαπραγματεύσιμα με τη Μέθοδο Εκφώνησης - Αντιφώνησης

Τετάρτη, 15 Φεβρουαρίου, 2023

Ομόλογα σε Κυκλοφορία	Νόμισμα / Ελάχιστη διαπραγ.	Ημερομηνία Πληρ.	Αξία τρέχοντος τοκομεριδίου	Σημείωση	Τοκομερίδιο	Μονάδα διαπίσης	Ημερ/νία Έκδοσης	Διάρκεια (έτη)	Σημερινό επιτόκιο	Υ.Δ.Τ σε ημέρες	Ομόλογα	Τελευταία τιμή προηγ.	Τελευτ. Τιμή	Εκφ. τοις μετρητοίς (€) Αγορ. / Πώλ Ημερομηνία	Συναλλαγές σε τμχ	Ελάχιστο ζωής	Μέγιστο ζωής		
Νομικών Προσώπων και Εταιρειών σε Συνάλλαγμα και Ευρο																			
0	GBP / 10	01/12	0.25	---	66	1	01/12/1928	100	2.5	360	Ε.Κ.Τ.Ε.	---	---	---	---	---	---		
103,746	GBP / 10	01/12	0.25	---	64	1	01/12/1930	98	2.5	360	Ε.Κ.Τ.Ε. σειρά	2.27	05/02/1996	2.27	Π	05/02/1996	---	2.27	2.27

Σημειώσεις Ομολόγων Ελλ. Δημοσίου

Υ.Δ.Τ: Υπολογισμός Δεδουλευμένων Τόκων.

FLR (= Floating Interest Rate) Ομόλογο Μεταβλητού Επιτοκίου.

Η ελάχιστη διαπραγματεύσιμη Ονομαστική Αξία για όλους τους Άυλους Τίτλους του Δημοσίου είναι τα 100 Ευρώ. (μφρ-0)

Πίνακας Μελών Χρηματιστηρίου Αθηνών και Μελών ΕΤ.ΕΚ.

Επωνυμία	Διεύθυνση	Τηλέφωνο	Φαξ	Αγορά Μετοχών			Αγορά Παραγώγων		Μέλη ΕΤ.ΕΚ.	
				Μέλος Αγοράς	Μέλος εξ Αποστάσεως	Ειδικός Διαπρήτης	Διαπρήτης	Ειδικός Διαπρήτης	Γενικό Εκκαθιστικό	Άμεσο Εκκαθιστικό
AEONIC SECURITIES C.I.F. P.L.C.	ΛΑΪΟΥ 6, ΓΡ. 301B, ANNA COURT ,	35725337600		a						
ARGUS STOCKBROKERS LTD	25 ΛΕΩΦΟΡΟΣ ΔΗΜΟΣΘΕΝΗ ΣΕΒΕΡΗ 25 ,	0035722717000		a	a		a			
ATLANTIC SECURITIES LTD	ΠΡΟΔΡΟΜΟΥ 37 37,	0035722445400		a	a					
ΑΧΟΝ ΧΡΗΜΑΤΙΣΤΗΡΙΑΚΗ Α.Ε.Π.Ε.Υ.	ΣΤΑΔΙΟΥ 48 48, ΑΘΗΝΑ	2103363800		a			a			
ΒΕΤΑ ΧΡΗΜΑΤΙΣΤΗΡΙΑΚΗ Α.Ε.Π.Ε.Υ.	Λ.ΑΛΕΞΑΝΔΡΑΣ 29 29 , ΑΘΗΝΑ	2106478930		a		a	a			a
BNP PARIBAS S.A.	ΛΑΜΨΑΚΟΥ 2 , ΑΘΗΝΑ	2107468525							a	
BOFA SECURITIES EUROPE SA	112 AVENUE KL?BER 75116 ,	+33 153655555		a	a					
CAPITAL AXEPIEY	ΜΗΤΡΟΠΟΛΕΩΣ 58 58, ΑΘΗΝΑ	2103369700		a			a			
CITIGROUP GLOBAL MARKETS EUROPE AG	REUTERWEG 16 16,	+49 691366-0		a	a					
CITIGROUP GLOBAL MARKETS LIMITED	33 CANADA SQUARE -CANARY WHARF 1,	+44 02079864000		a						
CREDIT SUISSE BANK (EUROPE), S.A.	CALLE AYALA 42, 3A PLANTA-B MADRID ,	+34917916000		a	a					
CREDIT SUISSE SECURITIES (EUROPE) LIMITED	ONE CABOT SQUARE 1 , LONDON	+44 2078888888		a						
DEUTSCHE BANK AG	GREAT WINCHESTER STREET 1 , LONDON	+44 20 754 54209	00441133361437		a					
EUROBANK EQUITIES ΜΟΝΟΠΡΟΣΩΠΗ Α.Ε.Π.Ε.Υ.	ΦΙΛΕΛΛΗΝΩΝ 10 & ΞΕΝΟΦΩΝΤΟΣ 13 , ΑΘΗΝΑ	2103720425		a		a	a			a
EUROCORP Α.Ε.Π.Ε.Υ.	ΠΛ.ΦΙΛΙΚΗΣ ΕΤΑΙΡΕΙΑΣ 14 14, ΑΘΗΝΑ	2107263600		a			a			a
EUROTTRUST ΧΡΗΜΑΤΙΣΤΗΡΙΑΚΗ Α.Ε.Π.Ε.Υ.	ΣΕΒΑΣΤΟΥΠΟΛΕΩΣ 113 113, ΑΘΗΝΑ	2103363100		a						
EUROXX ΧΡΗΜΑΤΙΣΤΗΡΙΑΚΗ Α.Ε.Π.Ε.Υ.	ΠΑΛΛΑΙΟΛΟΓΟΥ 7, ΧΑΛΑΝΔΡΙ	+30 2106879400	210-6879401	a		a	a			a
	ΠΑΛΛΑΙΟΛΟΓΟΥ 7, ΧΑΛΑΝΔΡΙ	(210)-6879400	(210)-6879401							
GLOBAL CAPITAL SECURITIES & FINANCIAL SERVICES LTD	Λ.ΑΡΧΙΕΠΙΣΚΟΠΟΥ ΜΑΚΑΡΙΟΥ Γ50 50,	0035722710710		a	a					
HSBC CONTINENTAL EUROPE	Λ.ΜΕΣΣΟΓΕΙΩΝ 109-111 109-111,	2106960000							a	
INDEX ΧΡΗΜΑΤΙΣΤΗΡΙΑΚΗ Α.Ε.Π.Ε.Υ.	ΔΡΑΓΑΤΣΑΝΙΟΥ 6 6, ΑΘΗΝΑ	2103213920		a						
LAIKI FINANCIAL SERVICES LTD	ΛΕΩΦ. ΒΥΡΩΝΟΣ 26, ΛΕΥΚΩΣΙΑ ΚΥΠΡΟΥ	357 22367367	357 22718567		a					
MEGA EQUITY SECURITIES & FINANCIAL SERVICES PUBLIC LTD	ΛΕΩΦ.ΓΡΙΒΑ ΔΙΓΓΕΝΗ 42-44 42-44,	0035722711711		a	a		a			
MERIT ΧΡΗΜΑΤΙΣΤΗΡΙΑΚΗ Α.Ε.Π.Ε.Υ.	ΣΟΦΟΚΛΕΟΥΣ 5 5, ΑΘΗΝΑ	2103671880		a		a	a			a
MERRILL LYNCH INTERNATIONAL	2 KING EDWARD STREET 2 , LONDON	+44 20276281000		a						
NUNTIUS ΧΡΗΜΑΤΙΣΤΗΡΙΑΚΗ Α.Ε.Π.Ε.Υ.	ΔΡΑΓΑΤΣΑΝΙΟΥ 6 6, ΑΘΗΝΑ	2103350599		a						
ONE PLUS CAPITAL LIMITED	75 PRODROMOU AVENUE NICOSIA 1307 ,	35722873760		a	a					
PROCHOICE CHRIMATISTIRIARIKI LTD	ΛΕΩΦ.ΣΠΥΡΟΥ ΚΥΠΡΙΑΝΟΥ 57, ΑΚΙΝΗΤΑ Φ 57,	035724661192		a	a					
SHARELINK SECURITIES & FINANCIAL SERVICES LTD	HOUSE-ΘΕΟΤΟΚΗ 6 ΜΕΓΑΡΟ ΕΛΛΗΝΑ 6 ,	+357 22554200		a			a			
SOCIETE GENERALE S.A.	17 COURS VALMY, CEDEX ,	+157290504		a	a		a			
SOLIDUS SECURITIES Α.Ε.Π.Ε.Υ.	ΛΟΥΙΖΗΣ ΡΙΑΝΚΟΥΡ 64 64, ΑΘΗΝΑ	2106900600		a			a			a
THE CYPRUS INVESTMENT & SECURITIES CORPORATION LTD	ΑΓΙΟΥ ΠΡΟΚΟΠΙΟΥ & ΠΟΣΕΙΔΩΝΟΣ 1 154,	0035722121700		a	a					

Πίνακας Μελών Χρηματιστηρίου Αθηνών και Μελών ΕΤ.ΕΚ.

Επωνυμία	Διεύθυνση	Τηλέφωνο	Φαξ	Αγορά Μετοχών			Αγορά Παραγώγων		Μέλη ΕΤ.ΕΚ.	
				Μέλος Αγοράς	Μέλος εξ Αποστάσεως	Ειδικός Διαπρήτης	Διαπρήτης	Ειδικός Διαπρήτης	Γενικό Εκκαθιστικό	Άμεσο Εκκαθιστικό
UBS EUROPE SE				a	a					
OPERNTURM, BOCKENHEIMER LANDSTRASSE 2-4 ,		496921790								
UBS LIMITED					a					
FINSBURY AVENUE 1 , LONDON		+44 2075687135								
Α. ΣΑΡΡΗΣ ΧΡΗΜΑΤΙΣΤΗΡΙΑΚΗ Α.Ε.Π.Ε.Υ				a						
ΔΡΑΓΑΤΣΑΝΙΟΥ 6 6, ΑΘΗΝΑ		2103367700								
ΑΛΦΑ FINANCE ΜΟΝΟΠΡΟΣΩΠΗ ΑΕΠΕΥ				a		a	a	a		a
ΠΑΝΕΠΙΣΤΗΜΙΟΥ 45 5, ΑΘΗΝΑ		2103677400								
ΑΛΦΑ ΤΡΑΠΕΖΑ ΑΝΩΝΥΜΗ ΕΤΑΙΡΙΑ									a	
ΣΤΑΔΙΟΥ 40 , ΑΘΗΝΑ		2103260000								
Γ. Α. ΠΕΡΒΑΝΑΣ ΧΡΗΜΑΤΙΣΤΗΡΙΑΚΗ Α.Ε.Π.Ε.Υ				a						
ΣΟΦΟΚΛΕΟΥΣ 7-9 7-9, ΑΘΗΝΑ		2103727200								
ΕΘΝΙΚΗ ΤΡΑΠΕΖΑ ΤΗΣ ΕΛΛΑΔΟΣ Α.Ε.				a			a		a	
ΑΙΟΛΟΥ 86, ΑΘΗΝΑ		(210)-3341000	(210)-3228187							
ΑΚΑΔΗΜΙΑΣ 68, ΑΘΗΝΑ		(210)-3328817	(210)-3328678							
ΕΘΝΙΚΗ ΧΡΗΜΑΤΙΣΤΗΡΙΑΚΗ ΜΟΝΟΠΡΟΣΩΠΗ ΑΕΠΕΥ				a		a	a	a		
ΛΕΩΦΟΡΟΣ ΑΘΗΝΩΝ 128-132 & ΙΦΙΓΕΝΙΑΣ 66, ΑΘΗΝΑ		2103328784								
ΕΛΛΗΝΙΚΗ ΤΡΑΠΕΖΑ (ΕΠΕΝΔΥΣΕΙΣ) ΛΤΔ					a					
ΛΕΩΦ.ΚΥΡΙΑΚΟΥ ΜΑΤΣΗ 31 - ΤΘ 24747 , ΛΕΥΚΩΣΙΑ ΚΥΠΡΟΥ		+357 22500100	357 22500110							
ΕΛΛΗΝΟΑΜΕΡΙΚΑΝΙΚΗ ΧΡΗΜΑΤΙΣΤΗΡΙΑΚΗ ΑΕΠΕΥ				a		a	a			a
ΑΝΔΡΕΑ ΠΑΠΑΝΔΡΕΟΥ 27 27, ΜΑΡΟΥΣΙ		2103311100								
Ι. Χ. ΜΑΥΡΙΚΗΣ ΧΡΗΜΑΤΙΣΤΗΡΙΑΚΗ Α.Ε.Π.Ε.Υ				a						
ΣΟΦΟΚΛΕΟΥΣ 5 5, ΑΘΗΝΑ		2103216730								
ΚΑΠΠΑ ΧΡΗΜΑΤΙΣΤΗΡΙΑΚΗ Α.Ε.Π.Ε.Υ.				a			a			
ΒΑΛΛΩΡΙΤΟΥ 15 15, ΑΘΗΝΑ		2103678600								
ΚΑΡΑΜΑΝΩΦ ΧΡΗΜΑΤΙΣΤΗΡΙΑΚΗ Α.Ε.Π.Ε.Υ.				a						
ΠΛ.ΑΓ.ΘΕΟΔΩΡΩΝ 2 2, ΑΘΗΝΑ		2103212947								
ΚΥΚΛΟΣ ΧΡΗΜΑΤΙΣΤΗΡΙΑΚΗ Α.Ε.Π.Ε.Υ.				a			a			
ΧΑΡΙΛΑΟΥ ΤΡΙΚΟΥΠΗ 6-8-10 39, ΑΘΗΝΑ		2103364300								
ΛΕΩΝ ΔΕΠΟΛΑΣ ΧΡΗΜΑΤΙΣΤΗΡΙΑΚΗ Α.Ε.Π.Ε.Υ.				a		a	a			
ΧΡΗΣΤΟΥ ΛΑΔΑ 1 1, ΑΘΗΝΑ		2103213276 -28								
Ν. ΧΡΥΣΟΧΟΙΔΗΣ ΧΡΗΜΑΤΙΣΤΗΡΙΑΚΗ Α.Ε.Π.Ε.Υ				a			a			a
ΣΟΦΟΚΛΕΟΥΣ 7-9 7-9, ΑΘΗΝΑ		2103213913								
ΠΑΝΤΕΛΑΚΗΣ ΧΡΗΜΑΤΙΣΤΗΡΙΑΚΗ Α.Ε.Π.Ε.Υ				a		a	a	a		
ΕΘΝΙΚΗΣ ΑΝΤΙΣΤΑΣΕΩΣ 57, ΚΤΙΡΙΟ Β 57, ΧΑΛΑΝΔΡΙ		2106965000								
ΠΕΙΡΑΙΩΣ ΜΟΝΟΠΡΟΣΩΠΗ Α.Ε.Π.Ε.Υ.				a		a	a	a		a
ΣΤΑΔΙΟΥ 10 10, ΑΘΗΝΑ		2103354100								
ΠΗΓΑΣΟΣ ΧΡΗΜΑΤΙΣΤΗΡΙΑΚΗ Α.Ε.Π.Ε.Υ.				a			a			
ΒΑΛΛΩΡΙΤΟΥ 17 & ΑΜΕΡΙΚΗΣ 17 , ΑΘΗΝΑ		2103670700								
ΣΤ. ΕΜ. ΛΑΥΡΕΝΤΑΚΗΣ ΧΡΗΜΑΤΙΣΤΗΡΙΑΚΗ Α.Ε.Π.Ε.Υ.				a			a			
ΣΟΦΟΚΛΕΟΥΣ 7-9 7-9, ΑΘΗΝΑ		2103213336								
ΤΡΑΠΕΖΑ EUROBANK ΑΕ									a	
ΟΘΩΝΟΣ 8 , ΑΘΗΝΑ		2103337000								
ΤΡΑΠΕΖΑ ΟΡΤΙΜΑ BANK Α.Ε.				a		a	a	a	a	
ΑΙΓΙΑΛΕΙΑΣ 32 & ΠΑΡΑΔΕΙΣΟΥ 32 , ΜΑΡΟΥΣΙ		2108173663								
ΤΡΑΠΕΖΑ ΠΕΙΡΑΙΩΣ ΑΝΩΝΥΜΟΣ ΕΤΑΙΡΕΙΑ				a			a		a	
ΑΜΕΡΙΚΗΣ 4 , ΑΘΗΝΑ		2103335000								

Πίνακας Μετοχών Υπό Ειδική Διαπραγμάτευση

Χρέεγραφα	Κατηγορία Διαπραγμάτευσης
Ειδικός Διαπραγματευτής	Έναρξη Ειδικής Διαπραγμάτευσης
MLS ΠΛΗΡΟΦΟΡΙΚΗ (ΚΟ)	Κατάσταση σε Αναστολή
ΠΕΙΡΑΙΩΣ ΜΟΝΟΠΡΟΣΩΠΗ Α.Ε.Π.Ε.Υ.	01/08/2019
ALPHA ETF FTSE Athex Large Cap	Διαπραγματεύσιμα Αμοιβαία Κεφάλαια (Δ.Α.Κ.)
ΑΛΦΑ FINANCE ΜΟΝΟΠΡΟΣΩΠΗ ΑΕΠΕΥ	02/01/1900
ΕΘΝΙΚΗ ΧΡΗΜΑΤΙΣΤΗΡΙΑΚΗ ΜΟΝΟΠΡΟΣΩΠΗ ΑΕΠΕΥ	02/01/1900
ALPHA TRUST (ΚΟ)	Κύρια Αγορά
EUROBANK EQUITIES ΜΟΝΟΠΡΟΣΩΠΗ Α.Ε.Π.Ε.Υ.	06/02/2023
ΛΕΩΝ ΔΕΠΟΛΑΣ ΧΡΗΜΑΤΙΣΤΗΡΙΑΚΗ Α.Ε.Π.Ε.Υ.	04/01/2021
ALPHA ΥΠΗΡΕΣΙΩΝ ΣΥΜΜ (ΚΟ)	Κύρια Αγορά
EUROBANK EQUITIES ΜΟΝΟΠΡΟΣΩΠΗ Α.Ε.Π.Ε.Υ.	22/10/2006
MERIT ΧΡΗΜΑΤΙΣΤΗΡΙΑΚΗ Α.Ε.Π.Ε.Υ.	03/09/2012
ΑΛΦΑ FINANCE ΜΟΝΟΠΡΟΣΩΠΗ ΑΕΠΕΥ	29/02/2016
ΕΘΝΙΚΗ ΧΡΗΜΑΤΙΣΤΗΡΙΑΚΗ ΜΟΝΟΠΡΟΣΩΠΗ ΑΕΠΕΥ	02/01/1900
ΕΛΛΗΝΟΑΜΕΡΙΚΑΝΙΚΗ ΧΡΗΜΑΤΙΣΤΗΡΙΑΚΗ ΑΕΠΕΥ	25/07/2014
ΛΕΩΝ ΔΕΠΟΛΑΣ ΧΡΗΜΑΤΙΣΤΗΡΙΑΚΗ Α.Ε.Π.Ε.Υ.	04/01/2016
ΠΕΙΡΑΙΩΣ ΜΟΝΟΠΡΟΣΩΠΗ Α.Ε.Π.Ε.Υ.	28/05/2009
ΑΤΤΙΣΑ BANK Α.Τ.Ε. (ΚΟ)	Κύρια Αγορά
EUROXX ΧΡΗΜΑΤΙΣΤΗΡΙΑΚΗ Α.Ε.Π.Ε.Υ.	22/01/2016
ΠΕΙΡΑΙΩΣ ΜΟΝΟΠΡΟΣΩΠΗ Α.Ε.Π.Ε.Υ.	20/09/2017
ΑΥΤΟHELLAS (ΚΟ)	Κύρια Αγορά
EUROXX ΧΡΗΜΑΤΙΣΤΗΡΙΑΚΗ Α.Ε.Π.Ε.Υ.	02/07/2018
ΑΛΦΑ FINANCE ΜΟΝΟΠΡΟΣΩΠΗ ΑΕΠΕΥ	01/07/2019
AVE (ΚΟ)	Κύρια Αγορά
EUROXX ΧΡΗΜΑΤΙΣΤΗΡΙΑΚΗ Α.Ε.Π.Ε.Υ.	05/06/2020
BRIQ PROPERTIES (ΚΟ)	Κύρια Αγορά
EUROBANK EQUITIES ΜΟΝΟΠΡΟΣΩΠΗ Α.Ε.Π.Ε.Υ.	09/09/2019
ΛΕΩΝ ΔΕΠΟΛΑΣ ΧΡΗΜΑΤΙΣΤΗΡΙΑΚΗ Α.Ε.Π.Ε.Υ.	22/02/2021
CENERGY HOLDINGS (ΚΑ)	Κύρια Αγορά
EUROBANK EQUITIES ΜΟΝΟΠΡΟΣΩΠΗ Α.Ε.Π.Ε.Υ.	02/01/2016
ΑΛΦΑ FINANCE ΜΟΝΟΠΡΟΣΩΠΗ ΑΕΠΕΥ	02/01/2016
ΠΑΝΤΕΛΑΚΗΣ ΧΡΗΜΑΤΙΣΤΗΡΙΑΚΗ Α.Ε.Π.Ε.Υ.	27/12/2022
ΤΡΑΠΕΖΑ ΟΡΤΙΜΑ BANK Α.Ε.	14/03/2022
CNL CAPITAL (ΚΟ)	Κύρια Αγορά
MERIT ΧΡΗΜΑΤΙΣΤΗΡΙΑΚΗ Α.Ε.Π.Ε.Υ.	01/10/2018
COCA-COLA HBC AG (ΚΟ)	Κύρια Αγορά
ΒΕΤΑ ΧΡΗΜΑΤΙΣΤΗΡΙΑΚΗ Α.Ε.Π.Ε.Υ.	08/03/2021
ΕΘΝΙΚΗ ΧΡΗΜΑΤΙΣΤΗΡΙΑΚΗ ΜΟΝΟΠΡΟΣΩΠΗ ΑΕΠΕΥ	02/01/1900
ΠΕΙΡΑΙΩΣ ΜΟΝΟΠΡΟΣΩΠΗ Α.Ε.Π.Ε.Υ.	04/05/2015
DIMAND (ΚΟ)	Κύρια Αγορά
EUROBANK EQUITIES ΜΟΝΟΠΡΟΣΩΠΗ Α.Ε.Π.Ε.Υ.	08/08/2022
ΑΛΦΑ FINANCE ΜΟΝΟΠΡΟΣΩΠΗ ΑΕΠΕΥ	08/08/2022
EUROBANK HOLDINGS (ΚΟ)	Κύρια Αγορά
EUROBANK EQUITIES ΜΟΝΟΠΡΟΣΩΠΗ Α.Ε.Π.Ε.Υ.	01/06/2012
MERIT ΧΡΗΜΑΤΙΣΤΗΡΙΑΚΗ Α.Ε.Π.Ε.Υ.	06/11/2017
ΑΛΦΑ FINANCE ΜΟΝΟΠΡΟΣΩΠΗ ΑΕΠΕΥ	09/01/2006
ΕΘΝΙΚΗ ΧΡΗΜΑΤΙΣΤΗΡΙΑΚΗ ΜΟΝΟΠΡΟΣΩΠΗ ΑΕΠΕΥ	02/01/1900
ΕΛΛΗΝΟΑΜΕΡΙΚΑΝΙΚΗ ΧΡΗΜΑΤΙΣΤΗΡΙΑΚΗ ΑΕΠΕΥ	25/07/2014
ΛΕΩΝ ΔΕΠΟΛΑΣ ΧΡΗΜΑΤΙΣΤΗΡΙΑΚΗ Α.Ε.Π.Ε.Υ.	30/11/2018
ΠΕΙΡΑΙΩΣ ΜΟΝΟΠΡΟΣΩΠΗ Α.Ε.Π.Ε.Υ.	28/09/2009
FOURLIS ΣΥΜΜΕΤΟΧΩΝ (ΚΟ)	Κύρια Αγορά
EUROBANK EQUITIES ΜΟΝΟΠΡΟΣΩΠΗ Α.Ε.Π.Ε.Υ.	01/12/2016
ΠΕΙΡΑΙΩΣ ΜΟΝΟΠΡΟΣΩΠΗ Α.Ε.Π.Ε.Υ.	06/03/2017
HELLENIQ ENERGY (ΚΟ)	Κύρια Αγορά
ΕΛΛΗΝΟΑΜΕΡΙΚΑΝΙΚΗ ΧΡΗΜΑΤΙΣΤΗΡΙΑΚΗ ΑΕΠΕΥ	14/09/2015
ΠΕΙΡΑΙΩΣ ΜΟΝΟΠΡΟΣΩΠΗ Α.Ε.Π.Ε.Υ.	20/03/2017
IDEAL HOLDINGS (ΚΟ)	Κύρια Αγορά
EUROBANK EQUITIES ΜΟΝΟΠΡΟΣΩΠΗ Α.Ε.Π.Ε.Υ.	07/06/2021
ΠΕΙΡΑΙΩΣ ΜΟΝΟΠΡΟΣΩΠΗ Α.Ε.Π.Ε.Υ.	07/06/2021
INFORM Π. ΛΥΚΟΣ (ΚΟ)	Κύρια Αγορά
ΒΕΤΑ ΧΡΗΜΑΤΙΣΤΗΡΙΑΚΗ Α.Ε.Π.Ε.Υ.	31/01/2022
INTERCONTINENTAL (ΚΟ)	Κύρια Αγορά
ΛΕΩΝ ΔΕΠΟΛΑΣ ΧΡΗΜΑΤΙΣΤΗΡΙΑΚΗ Α.Ε.Π.Ε.Υ.	03/06/2019
INTRAKAT (ΚΟ)	Κύρια Αγορά
ΠΑΝΤΕΛΑΚΗΣ ΧΡΗΜΑΤΙΣΤΗΡΙΑΚΗ Α.Ε.Π.Ε.Υ.	10/10/2022
JUMBO (ΚΟ)	Κύρια Αγορά
ΒΕΤΑ ΧΡΗΜΑΤΙΣΤΗΡΙΑΚΗ Α.Ε.Π.Ε.Υ.	01/02/2021
EUROBANK EQUITIES ΜΟΝΟΠΡΟΣΩΠΗ Α.Ε.Π.Ε.Υ.	25/05/2020
MERIT ΧΡΗΜΑΤΙΣΤΗΡΙΑΚΗ Α.Ε.Π.Ε.Υ.	06/11/2017
ΠΕΙΡΑΙΩΣ ΜΟΝΟΠΡΟΣΩΠΗ Α.Ε.Π.Ε.Υ.	06/03/2017

Πίνακας Μετοχών Υπό Ειδική Διαπραγμάτευση

Χρέεγραφα	Κατηγορία Διαπραγμάτευσης
Ειδικός Διαπραγματευτής	Έναρξη Ειδικής Διαπραγμάτευσης
LAMDA DEVELOPMENT(ΚΟ)	Κύρια Αγορά
EUROBANK EQUITIES ΜΟΝΟΠΡΟΣΩΠΗ Α.Ε.Π.Ε.Υ.	08/12/2014
ΠΑΝΤΕΛΑΚΗΣ ΧΡΗΜΑΤΙΣΤΗΡΙΑΚΗ Α.Ε.Π.Ε.Υ.	06/11/2017
ΠΕΙΡΑΙΩΣ ΜΟΝΟΠΡΟΣΩΠΗ Α.Ε.Π.Ε.Υ.	29/06/2017
MARFIN INVESTMENT GROUP (ΚΟ)	Κύρια Αγορά
EUROBANK EQUITIES ΜΟΝΟΠΡΟΣΩΠΗ Α.Ε.Π.Ε.Υ.	23/03/2015
ΠΕΙΡΑΙΩΣ ΜΟΝΟΠΡΟΣΩΠΗ Α.Ε.Π.Ε.Υ.	02/02/2009
PREMIA (ΚΟ)	Κύρια Αγορά
ΒΕΤΑ ΧΡΗΜΑΤΙΣΤΗΡΙΑΚΗ Α.Ε.Π.Ε.Υ.	01/06/2021
ΛΕΩΝ ΔΕΠΟΛΑΣ ΧΡΗΜΑΤΙΣΤΗΡΙΑΚΗ Α.Ε.Π.Ε.Υ.	05/12/2022
ΠΑΝΤΕΛΑΚΗΣ ΧΡΗΜΑΤΙΣΤΗΡΙΑΚΗ Α.Ε.Π.Ε.Υ.	23/12/2021
PROFILE (ΚΟ)	Κύρια Αγορά
ΠΑΝΤΕΛΑΚΗΣ ΧΡΗΜΑΤΙΣΤΗΡΙΑΚΗ Α.Ε.Π.Ε.Υ.	01/07/2019
QUALITY & RELIABILITY (ΚΟ)	Κύρια Αγορά
ΤΡΑΠΕΖΑ ΟΡΤΙΜΑ BANK Α.Ε.	03/01/2023
QUEST ΣΥΜΜΕΤΟΧΩΝ (ΚΟ)	Κύρια Αγορά
ΒΕΤΑ ΧΡΗΜΑΤΙΣΤΗΡΙΑΚΗ Α.Ε.Π.Ε.Υ.	26/03/2018
EUROBANK EQUITIES ΜΟΝΟΠΡΟΣΩΠΗ Α.Ε.Π.Ε.Υ.	28/01/2019
SPACE HELLAS (ΚΟ)	Κύρια Αγορά
MERIT ΧΡΗΜΑΤΙΣΤΗΡΙΑΚΗ Α.Ε.Π.Ε.Υ.	09/12/2022
TITAN CEMENT (ΚΑ)	Κύρια Αγορά
ΒΕΤΑ ΧΡΗΜΑΤΙΣΤΗΡΙΑΚΗ Α.Ε.Π.Ε.Υ.	01/02/2021
EUROBANK EQUITIES ΜΟΝΟΠΡΟΣΩΠΗ Α.Ε.Π.Ε.Υ.	06/11/2019
ΠΕΙΡΑΙΩΣ ΜΟΝΟΠΡΟΣΩΠΗ Α.Ε.Π.Ε.Υ.	18/01/2021
UNIBIOS (ΚΟ)	Κύρια Αγορά
ΛΕΩΝ ΔΕΠΟΛΑΣ ΧΡΗΜΑΤΙΣΤΗΡΙΑΚΗ Α.Ε.Π.Ε.Υ.	01/02/2021
VIHALCO SA/ΝV (ΚΑ)	Κύρια Αγορά
EUROBANK EQUITIES ΜΟΝΟΠΡΟΣΩΠΗ Α.Ε.Π.Ε.Υ.	04/03/2014
MERIT ΧΡΗΜΑΤΙΣΤΗΡΙΑΚΗ Α.Ε.Π.Ε.Υ.	17/03/2014
ΑΛΦΑ FINANCE ΜΟΝΟΠΡΟΣΩΠΗ ΑΕΠΕΥ	11/03/2008
ΑΒΑΣ Α.Ε. (ΚΟ)	Κύρια Αγορά
EUROBANK EQUITIES ΜΟΝΟΠΡΟΣΩΠΗ Α.Ε.Π.Ε.Υ.	14/12/2015
ΠΕΙΡΑΙΩΣ ΜΟΝΟΠΡΟΣΩΠΗ Α.Ε.Π.Ε.Υ.	01/02/2021
ΑΔΜΗΕ ΣΥΜΜΕΤΟΧΩΝ Α.Ε. (ΚΟ)	Κύρια Αγορά
EUROBANK EQUITIES ΜΟΝΟΠΡΟΣΩΠΗ Α.Ε.Π.Ε.Υ.	24/05/2021
ΕΛΛΗΝΟΑΜΕΡΙΚΑΝΙΚΗ ΧΡΗΜΑΤΙΣΤΗΡΙΑΚΗ ΑΕΠΕΥ	09/03/2020
ΠΕΙΡΑΙΩΣ ΜΟΝΟΠΡΟΣΩΠΗ Α.Ε.Π.Ε.Υ.	29/06/2017
ΑΕΡΟΠΟΡΙΑ ΑΙΓΑΙΟΥ (ΚΟ)	Κύρια Αγορά
EUROBANK EQUITIES ΜΟΝΟΠΡΟΣΩΠΗ Α.Ε.Π.Ε.Υ.	22/09/2020
ΑΝΔΡΟΜΕΔΑ ΑΕΕΧ (ΚΟ)	Κύρια Αγορά
ΒΕΤΑ ΧΡΗΜΑΤΙΣΤΗΡΙΑΚΗ Α.Ε.Π.Ε.Υ.	15/02/2021
ΓΕΚ ΤΕΡΝΑ (ΚΟ)	Κύρια Αγορά
ΒΕΤΑ ΧΡΗΜΑΤΙΣΤΗΡΙΑΚΗ Α.Ε.Π.Ε.Υ.	08/03/2021
EUROBANK EQUITIES ΜΟΝΟΠΡΟΣΩΠΗ Α.Ε.Π.Ε.Υ.	24/05/2021
ΠΕΙΡΑΙΩΣ ΜΟΝΟΠΡΟΣΩΠΗ Α.Ε.Π.Ε.Υ.	29/08/2019
ΔΕΗ (ΚΟ)	Κύρια Αγορά
ΒΕΤΑ ΧΡΗΜΑΤΙΣΤΗΡΙΑΚΗ Α.Ε.Π.Ε.Υ.	01/02/2021
EUROBANK EQUITIES ΜΟΝΟΠΡΟΣΩΠΗ Α.Ε.Π.Ε.Υ.	22/10/2006
MERIT ΧΡΗΜΑΤΙΣΤΗΡΙΑΚΗ Α.Ε.Π.Ε.Υ.	06/11/2017
ΑΛΦΑ FINANCE ΜΟΝΟΠΡΟΣΩΠΗ ΑΕΠΕΥ	09/01/2006
ΕΘΝΙΚΗ ΧΡΗΜΑΤΙΣΤΗΡΙΑΚΗ ΜΟΝΟΠΡΟΣΩΠΗ ΑΕΠΕΥ	02/01/1900
ΕΛΛΗΝΟΑΜΕΡΙΚΑΝΙΚΗ ΧΡΗΜΑΤΙΣΤΗΡΙΑΚΗ ΑΕΠΕΥ	01/09/2014
ΠΕΙΡΑΙΩΣ ΜΟΝΟΠΡΟΣΩΠΗ Α.Ε.Π.Ε.Υ.	28/09/2009
ΕΘΝΙΚΗ ΤΡΑΠΕΖΑ (ΚΟ)	Κύρια Αγορά
EUROBANK EQUITIES ΜΟΝΟΠΡΟΣΩΠΗ Α.Ε.Π.Ε.Υ.	22/10/2006
MERIT ΧΡΗΜΑΤΙΣΤΗΡΙΑΚΗ Α.Ε.Π.Ε.Υ.	03/09/2012
ΑΛΦΑ FINANCE ΜΟΝΟΠΡΟΣΩΠΗ ΑΕΠΕΥ	09/01/2006
ΕΘΝΙΚΗ ΧΡΗΜΑΤΙΣΤΗΡΙΑΚΗ ΜΟΝΟΠΡΟΣΩΠΗ ΑΕΠΕΥ	02/01/1900
ΕΛΛΗΝΟΑΜΕΡΙΚΑΝΙΚΗ ΧΡΗΜΑΤΙΣΤΗΡΙΑΚΗ ΑΕΠΕΥ	25/07/2014
ΛΕΩΝ ΔΕΠΟΛΑΣ ΧΡΗΜΑΤΙΣΤΗΡΙΑΚΗ Α.Ε.Π.Ε.Υ.	20/05/2015
ΠΕΙΡΑΙΩΣ ΜΟΝΟΠΡΟΣΩΠΗ Α.Ε.Π.Ε.Υ.	08/09/2008
ΕΚΤΕΡ (ΚΟ)	Κύρια Αγορά
ΒΕΤΑ ΧΡΗΜΑΤΙΣΤΗΡΙΑΚΗ Α.Ε.Π.Ε.Υ.	26/09/2022
EUROBANK EQUITIES ΜΟΝΟΠΡΟΣΩΠΗ Α.Ε.Π.Ε.Υ.	16/10/2017
ΛΕΩΝ ΔΕΠΟΛΑΣ ΧΡΗΜΑΤΙΣΤΗΡΙΑΚΗ Α.Ε.Π.Ε.Υ.	21/05/2018
ΕΛΑΣΤΡΟΝ (ΚΟ)	Κύρια Αγορά
ΛΕΩΝ ΔΕΠΟΛΑΣ ΧΡΗΜΑΤΙΣΤΗΡΙΑΚΗ Α.Ε.Π.Ε.Υ.	20/02/2017

Πίνακας Μετοχών Υπό Ειδική Διαπραγμάτευση

Χρεόγραφο	Κατηγορία Διαπραγμάτευσης
Ειδικός Διαπραγματευτής	Έναρξη Ειδικής Διαπραγμάτευσης
ΕΒΑΛΛΧΑΛΚΟΡ (ΚΟ)	Κύρια Αγορά
ΒΕΤΑ ΧΡΗΜΑΤΙΣΤΗΡΙΑΚΗ Α.Ε.Π.Ε.Υ.	09/01/2023
ΕΥΡΟΒΑΝΚ ΕQUITIES ΜΟΝΟΠΡΟΣΩΠΗ Α.Ε.Π.Ε.Υ.	07/05/2018
ΑΛΦΑ FINANCE ΜΟΝΟΠΡΟΣΩΠΗ ΑΕΠΕΥ	07/05/2018
ΕΛΛΑΚΤΩΡ (ΚΟ)	Κύρια Αγορά
ΕΥΡΟΒΑΝΚ ΕQUITIES ΜΟΝΟΠΡΟΣΩΠΗ Α.Ε.Π.Ε.Υ.	01/06/2012
ΕΥΡΟΧΧ ΧΡΗΜΑΤΙΣΤΗΡΙΑΚΗ Α.Ε.Π.Ε.Υ.	24/09/2018
ΑΛΦΑ FINANCE ΜΟΝΟΠΡΟΣΩΠΗ ΑΕΠΕΥ	18/03/2019
ΕΘΝΙΚΗ ΧΡΗΜΑΤΙΣΤΗΡΙΑΚΗ ΜΟΝΟΠΡΟΣΩΠΗ ΑΕΠΕΥ	02/01/1900
ΠΕΙΡΑΙΩΣ ΜΟΝΟΠΡΟΣΩΠΗ Α.Ε.Π.Ε.Υ.	22/10/2018
ΕΛΛΗΝ. ΧΡΗΜΑΤΙΣΤΗΡΙΑ-Χ.Α. (ΚΟ)	Κύρια Αγορά
ΕΘΝΙΚΗ ΧΡΗΜΑΤΙΣΤΗΡΙΑΚΗ ΜΟΝΟΠΡΟΣΩΠΗ ΑΕΠΕΥ	02/01/1900
ΕΛΛΗΝΟΑΜΕΡΙΚΑΝΙΚΗ ΧΡΗΜΑΤΙΣΤΗΡΙΑΚΗ ΑΕΠΕΥ	01/09/2014
ΠΕΙΡΑΙΩΣ ΜΟΝΟΠΡΟΣΩΠΗ Α.Ε.Π.Ε.Υ.	04/05/2015
ΕΛΤΟΝ (ΚΟ)	Κύρια Αγορά
ΒΕΤΑ ΧΡΗΜΑΤΙΣΤΗΡΙΑΚΗ Α.Ε.Π.Ε.Υ.	03/09/2012
ΕΥΡΟΒΑΝΚ ΕQUITIES ΜΟΝΟΠΡΟΣΩΠΗ Α.Ε.Π.Ε.Υ.	28/11/2022
ΤΡΑΠΕΖΑ ΟΡΤΙΜΑ BANK Α.Ε.	30/01/2023
ΕΝΤΕΡΣΟΦΤ (ΚΟ)	Κύρια Αγορά
ΕΥΡΟΒΑΝΚ ΕQUITIES ΜΟΝΟΠΡΟΣΩΠΗ Α.Ε.Π.Ε.Υ.	22/06/2020
ΕΥΔΑΠ (ΚΟ)	Κύρια Αγορά
ΕΥΡΟΒΑΝΚ ΕQUITIES ΜΟΝΟΠΡΟΣΩΠΗ Α.Ε.Π.Ε.Υ.	10/06/2019
ΑΛΦΑ FINANCE ΜΟΝΟΠΡΟΣΩΠΗ ΑΕΠΕΥ	27/01/2020
ΕΥΡΩΣΥΜΒΟΥΛΟΙ (ΚΟ)	Κύρια Αγορά
ΤΡΑΠΕΖΑ ΟΡΤΙΜΑ BANK Α.Ε.	01/02/2023
ΙΝΤΕΡΓΟΥΝΤ-ΞΥΛΕΜΠΟΡΙΑ (ΚΟ)	Κύρια Αγορά
ΕΥΡΟΒΑΝΚ ΕQUITIES ΜΟΝΟΠΡΟΣΩΠΗ Α.Ε.Π.Ε.Υ.	05/07/2021
ΠΑΝΤΕΛΑΚΗΣ ΧΡΗΜΑΤΙΣΤΗΡΙΑΚΗ Α.Ε.Π.Ε.Υ.	01/07/2021
ΙΝΤΕΡΛΑΪΦ (ΚΟ)	Κύρια Αγορά
ΒΕΤΑ ΧΡΗΜΑΤΙΣΤΗΡΙΑΚΗ Α.Ε.Π.Ε.Υ.	24/10/2022
ΚΛΟΥΚΙΝΑΣ - ΛΑΠΠΑΣ (ΚΟ)	Κύρια Αγορά
ΤΡΑΠΕΖΑ ΟΡΤΙΜΑ BANK Α.Ε.	02/01/2023
ΚΡΙ - ΚΡΙ (ΚΟ)	Κύρια Αγορά
ΕΥΡΟΒΑΝΚ ΕQUITIES ΜΟΝΟΠΡΟΣΩΠΗ Α.Ε.Π.Ε.Υ.	07/05/2018
ΛΕΩΝ ΔΕΠΟΛΑΣ ΧΡΗΜΑΤΙΣΤΗΡΙΑΚΗ Α.Ε.Π.Ε.Υ.	16/01/2017
ΛΑΜΨΑ (ΚΟ)	Κύρια Αγορά
ΛΕΩΝ ΔΕΠΟΛΑΣ ΧΡΗΜΑΤΙΣΤΗΡΙΑΚΗ Α.Ε.Π.Ε.Υ.	16/01/2017
ΜΟΤΟΡ ΟΪΛ (ΚΟ)	Κύρια Αγορά
ΒΕΤΑ ΧΡΗΜΑΤΙΣΤΗΡΙΑΚΗ Α.Ε.Π.Ε.Υ.	08/03/2021
ΕΥΡΟΒΑΝΚ ΕQUITIES ΜΟΝΟΠΡΟΣΩΠΗ Α.Ε.Π.Ε.Υ.	22/10/2006
MERIT ΧΡΗΜΑΤΙΣΤΗΡΙΑΚΗ Α.Ε.Π.Ε.Υ.	25/02/2019
ΕΘΝΙΚΗ ΧΡΗΜΑΤΙΣΤΗΡΙΑΚΗ ΜΟΝΟΠΡΟΣΩΠΗ ΑΕΠΕΥ	02/01/1900
ΛΕΩΝ ΔΕΠΟΛΑΣ ΧΡΗΜΑΤΙΣΤΗΡΙΑΚΗ Α.Ε.Π.Ε.Υ.	01/04/2019
ΠΕΙΡΑΙΩΣ ΜΟΝΟΠΡΟΣΩΠΗ Α.Ε.Π.Ε.Υ.	04/05/2015
ΜΠΛΕ ΚΕΔΡΟΣ (ΚΟ)	Κύρια Αγορά
MERIT ΧΡΗΜΑΤΙΣΤΗΡΙΑΚΗ Α.Ε.Π.Ε.Υ.	30/09/2022
ΜΥΤΙΛΗΝΑΙΟΣ (ΚΟ)	Κύρια Αγορά
ΒΕΤΑ ΧΡΗΜΑΤΙΣΤΗΡΙΑΚΗ Α.Ε.Π.Ε.Υ.	11/04/2022
ΕΥΡΟΒΑΝΚ ΕQUITIES ΜΟΝΟΠΡΟΣΩΠΗ Α.Ε.Π.Ε.Υ.	20/09/2017
MERIT ΧΡΗΜΑΤΙΣΤΗΡΙΑΚΗ Α.Ε.Π.Ε.Υ.	25/02/2019
ΑΛΦΑ FINANCE ΜΟΝΟΠΡΟΣΩΠΗ ΑΕΠΕΥ	15/04/2019
ΕΘΝΙΚΗ ΧΡΗΜΑΤΙΣΤΗΡΙΑΚΗ ΜΟΝΟΠΡΟΣΩΠΗ ΑΕΠΕΥ	02/01/1900
ΠΕΙΡΑΙΩΣ ΜΟΝΟΠΡΟΣΩΠΗ Α.Ε.Π.Ε.Υ.	04/05/2015
ΟΛΠ (ΚΟ)	Κύρια Αγορά
ΕΥΡΟΒΑΝΚ ΕQUITIES ΜΟΝΟΠΡΟΣΩΠΗ Α.Ε.Π.Ε.Υ.	06/02/2019
ΟΠΑΠ (ΚΟ)	Κύρια Αγορά
ΒΕΤΑ ΧΡΗΜΑΤΙΣΤΗΡΙΑΚΗ Α.Ε.Π.Ε.Υ.	11/04/2022
ΕΥΡΟΒΑΝΚ ΕQUITIES ΜΟΝΟΠΡΟΣΩΠΗ Α.Ε.Π.Ε.Υ.	22/10/2006
MERIT ΧΡΗΜΑΤΙΣΤΗΡΙΑΚΗ Α.Ε.Π.Ε.Υ.	20/03/2017
ΑΛΦΑ FINANCE ΜΟΝΟΠΡΟΣΩΠΗ ΑΕΠΕΥ	09/01/2006
ΕΘΝΙΚΗ ΧΡΗΜΑΤΙΣΤΗΡΙΑΚΗ ΜΟΝΟΠΡΟΣΩΠΗ ΑΕΠΕΥ	02/01/1900
ΕΛΛΗΝΟΑΜΕΡΙΚΑΝΙΚΗ ΧΡΗΜΑΤΙΣΤΗΡΙΑΚΗ ΑΕΠΕΥ	25/07/2014
ΠΕΙΡΑΙΩΣ ΜΟΝΟΠΡΟΣΩΠΗ Α.Ε.Π.Ε.Υ.	04/05/2015

Πίνακας Μετοχών Υπό Ειδική Διαπραγμάτευση

Χρεόγραφο	Κατηγορία Διαπραγμάτευσης
Ειδικός Διαπραγματευτής	Έναρξη Ειδικής Διαπραγμάτευσης
ΟΤΕ (ΚΟ)	Κύρια Αγορά
ΒΕΤΑ ΧΡΗΜΑΤΙΣΤΗΡΙΑΚΗ Α.Ε.Π.Ε.Υ.	11/04/2022
ΕΥΡΟΒΑΝΚ ΕQUITIES ΜΟΝΟΠΡΟΣΩΠΗ Α.Ε.Π.Ε.Υ.	22/10/2006
MERIT ΧΡΗΜΑΤΙΣΤΗΡΙΑΚΗ Α.Ε.Π.Ε.Υ.	20/03/2017
ΑΛΦΑ FINANCE ΜΟΝΟΠΡΟΣΩΠΗ ΑΕΠΕΥ	09/01/2006
ΕΘΝΙΚΗ ΧΡΗΜΑΤΙΣΤΗΡΙΑΚΗ ΜΟΝΟΠΡΟΣΩΠΗ ΑΕΠΕΥ	02/01/1900
ΕΛΛΗΝΟΑΜΕΡΙΚΑΝΙΚΗ ΧΡΗΜΑΤΙΣΤΗΡΙΑΚΗ ΑΕΠΕΥ	25/07/2014
ΛΕΩΝ ΔΕΠΟΛΑΣ ΧΡΗΜΑΤΙΣΤΗΡΙΑΚΗ Α.Ε.Π.Ε.Υ.	20/04/2015
ΠΕΙΡΑΙΩΣ ΜΟΝΟΠΡΟΣΩΠΗ Α.Ε.Π.Ε.Υ.	08/09/2008
ΠΑΠΟΥΤΣΑΝΗΣ (ΚΟ)	Κύρια Αγορά
ΒΕΤΑ ΧΡΗΜΑΤΙΣΤΗΡΙΑΚΗ Α.Ε.Π.Ε.Υ.	25/11/2013
ΠΕΙΡΑΙΩΣ FINANCIAL HOLD (ΚΟ)	Κύρια Αγορά
ΕΥΡΟΒΑΝΚ ΕQUITIES ΜΟΝΟΠΡΟΣΩΠΗ Α.Ε.Π.Ε.Υ.	22/10/2006
ΕΥΡΟΧΧ ΧΡΗΜΑΤΙΣΤΗΡΙΑΚΗ Α.Ε.Π.Ε.Υ.	15/02/2016
MERIT ΧΡΗΜΑΤΙΣΤΗΡΙΑΚΗ Α.Ε.Π.Ε.Υ.	16/09/2013
ΑΛΦΑ FINANCE ΜΟΝΟΠΡΟΣΩΠΗ ΑΕΠΕΥ	15/04/2019
ΕΘΝΙΚΗ ΧΡΗΜΑΤΙΣΤΗΡΙΑΚΗ ΜΟΝΟΠΡΟΣΩΠΗ ΑΕΠΕΥ	02/01/1900
ΕΛΛΗΝΟΑΜΕΡΙΚΑΝΙΚΗ ΧΡΗΜΑΤΙΣΤΗΡΙΑΚΗ ΑΕΠΕΥ	25/07/2014
ΛΕΩΝ ΔΕΠΟΛΑΣ ΧΡΗΜΑΤΙΣΤΗΡΙΑΚΗ Α.Ε.Π.Ε.Υ.	30/11/2018
ΠΕΙΡΑΙΩΣ ΜΟΝΟΠΡΟΣΩΠΗ Α.Ε.Π.Ε.Υ.	16/02/2009
ΠΕΤΡΟΠΟΥΛΟΣ ΠΕΤΡΟΣ (ΚΟ)	Κύρια Αγορά
ΕΥΡΟΒΑΝΚ ΕQUITIES ΜΟΝΟΠΡΟΣΩΠΗ Α.Ε.Π.Ε.Υ.	01/04/2019
ΠΑΝΤΕΛΑΚΗΣ ΧΡΗΜΑΤΙΣΤΗΡΙΑΚΗ Α.Ε.Π.Ε.Υ.	16/03/2020
ΠΛΑΣΤΙΚΑ ΘΡΑΚΗΣ (ΚΟ)	Κύρια Αγορά
ΕΥΡΟΒΑΝΚ ΕQUITIES ΜΟΝΟΠΡΟΣΩΠΗ Α.Ε.Π.Ε.Υ.	26/03/2018
ΑΛΦΑ FINANCE ΜΟΝΟΠΡΟΣΩΠΗ ΑΕΠΕΥ	26/03/2018
ΣΑΡΑΝΤΗΣ ΓΡ. (ΚΟ)	Κύρια Αγορά
ΒΕΤΑ ΧΡΗΜΑΤΙΣΤΗΡΙΑΚΗ Α.Ε.Π.Ε.Υ.	14/05/2012
ΕΥΡΟΒΑΝΚ ΕQUITIES ΜΟΝΟΠΡΟΣΩΠΗ Α.Ε.Π.Ε.Υ.	24/10/2016
ΣΙΔΑΜΑ ΜΕΤΑΛΛΟΥΡΓΙΚΗ (ΚΟ)	Κύρια Αγορά
ΛΕΩΝ ΔΕΠΟΛΑΣ ΧΡΗΜΑΤΙΣΤΗΡΙΑΚΗ Α.Ε.Π.Ε.Υ.	06/06/2022
ΤΕΡΝΑ ΕΝΕΡΓΕΙΑΚΗ (ΚΟ)	Κύρια Αγορά
ΕΥΡΟΒΑΝΚ ΕQUITIES ΜΟΝΟΠΡΟΣΩΠΗ Α.Ε.Π.Ε.Υ.	24/05/2021
ΠΕΙΡΑΙΩΣ ΜΟΝΟΠΡΟΣΩΠΗ Α.Ε.Π.Ε.Υ.	09/12/2019
ΤΕΧΝΙΚΗ ΟΛΥΜΠΙΑΚΗ (ΚΟ)	Κύρια Αγορά
ΒΕΤΑ ΧΡΗΜΑΤΙΣΤΗΡΙΑΚΗ Α.Ε.Π.Ε.Υ.	04/04/2022
ΤΖΙΡΑΚΙΑΝ ΠΡΟΦΙΛ (ΚΟ)	Κύρια Αγορά
ΛΕΩΝ ΔΕΠΟΛΑΣ ΧΡΗΜΑΤΙΣΤΗΡΙΑΚΗ Α.Ε.Π.Ε.Υ.	19/07/2021

Γνωστοποιήσεις Συναλλαγών - Κατάλογος Υπόχρεων Προσώπων

Ημερομηνία Υποβολής [1]	Επωνυμία	Λόγος Υποβολής [2]	Υπόχρεος	Ιδιότητα Υποχρέου	Σχέση με τον Υπόχρεο	Ημερομηνία Συναλλαγής	Αγορά	Όγκος Συναλλαγών	Αξία Συναλλαγών	Φύση Συναλλαγής [3]	Είδος Χρηματικού μέσου	Παρατηρήσεις [4]

Σημειώσεις Γνωστοποιήσεων Συναλλαγών

Για περισσότερες πληροφορίες επί των γνωστοποιήσεων συναλλαγών επισκεφτείτε την ιστοσελίδα <http://athexgroup.gr/el/web/guest/companies-info-trade-notifications>

[1] - Η Ημερομηνία Υποβολής αφορά την Ημερομηνία που η Γνωστοποίηση παρελήφθει από το Χ.Α.

[2] - Λόγος Υποβολής: Α: Πρόσωπο που ασκεί Διευθυντικά καθήκοντα, Β: Πρόσωπο που έχει στενό δεσμό με πρόσωπο που ασκεί Διευθυντικά καθήκοντα.

[3] - Φύση Συναλλαγής: Α: Αγορά, Π: Πώληση.

[4] - Παρατηρήσεις: 1 - Λόγω Συμμετοχής σε ΑΜΚ, 2 - Λόγω Εξάσκησης Δικαιώματος Προαίρεσης αγοράς μετοχών που παρέχεται στο προσωπικό, 3 - Λόγω Δωρεάς, 4 - Λόγω Συγχώνευσης ή Διάσπασης κλπ, 5 - Λόγω Μετατροπής ή Ανταλλαγής Ομολογιών, 6 - Ανταλλαγή Προαιρετικής Δημόσιας Πρότασης.

Υποκείμενη Αγορά				Αγορά Παραγώγων														
Ανωτ Τιμή	Κατωτ Τιμή	Τιμή κλεισ.	Μεταβ.	Μήνας Παράδοσης	Άνοιγμα	Ανωτ Τιμή	Κατωτ Τιμή	Τελ Τιμή	Τιμή κλεισ.	Τελευταία ζήτηση	Τελευταία προσφορά	Τιμή Εκκαθάρισης ¹	Υψηλό ζωής	Χαμηλό ζωής	Πράξεις	Όγκος	Ανοικτές θέσεις	
FTSE/X.A. Large Cap				(Μονάδα Διαπραγμάτευσης: 1 Μονάδα Δείκτη x 2€, Χρηματικός Διακανονισμός)														
2,670.69	2,609.37	2,646.04	-0.25%	Φεβρουάριος 2023	2,653.50	2,670.00	2,607.75	2,642.00	2,642.00	---	---	---	2,678.00	---	301	2,260	---	5,060
				Μάρτιος 2023	2,649.50	2,666.00	2,603.00	2,640.00	2,640.00	---	---	---	2,676.25	---	275	1,832	---	1,755
				Απρίλιος 2023	2,614.50	2,628.50	2,614.50	2,619.75	2,619.75	---	---	---	2,658.00	---	3	3	---	22
				Ιούνιος 2023	---	---	---	---	2,670.75	---	---	---	---	---	---	---	---	---
				Σεπτέμβριος 2023	---	---	---	---	2,684.00	---	---	---	---	---	---	---	---	---
				Δεκέμβριος 2023	---	---	---	---	2,697.50	---	---	---	---	---	---	---	---	---
FTSE/X.A. Τράπεζες				(Μονάδα Διαπραγμάτευσης: 1 Μονάδα Δείκτη x 15€, Χρηματικός Διακανονισμός)														
867.00	830.28	839.38	-1.55%	Μάρτιος 2023	853.00	853.00	835.00	838.00	838.00	---	---	---	865.75	---	20	155	---	490
				Ιούνιος 2023	---	---	---	---	858.25	---	---	---	---	---	---	---	---	---
				Σεπτέμβριος 2023	---	---	---	---	862.75	---	---	---	---	---	---	---	---	---
				Δεκέμβριος 2023	---	---	---	---	867.00	---	---	---	---	---	---	---	---	---

Σημειώσεις Παραγώγων

Τις τιμές εκκαθάρισης και τις τελικές ανοικτές θέσεις μπορείτε να τις ανακτήσετε στο ακόλουθο path <http://www.helex.gr/el/web/guest/statistics-end-of-day-derivatives>

Υποκείμενη Αγορά				Αγορά Παραγώγων										Ανοικτές θέσεις			
Ανωτ Τιμή	Κατωτ Τιμή	Τιμή κλεισ.	Μεταβ.	Μήνας Παράδοσης	Άνοιγμα	Ανωτ Τιμή	Κατωτ Τιμή	Τελ Τιμή	Τιμή κλεισ.	Τελευταία ζήτηση	Τελευταία προσφορά	Τιμή Εκκαθάρισης*	Υψηλό ζωής	Χαμηλό ζωής	Πράξεις	Όγκος	
(Μέγεθος Συμβολαίου: 100 Χρεόγραφα, Φυσική Παράδοση)																	
ALPHA ΥΠΗΡΕΣΙΩΝ ΣΥΜΜ (ΚΟ)				Μάρτιος 2023	1.34	1.38	1.33	1.35	1.35	---	---	---	1.38	---	336	15,650	153,261
1.377	1.333	1.349	0.90%	Ιούνιος 2023	1.43	1.43	1.39	1.39	1.39	---	---	---	1.43	---	4	840	626
				Σεπτέμβριος 2023	---	---	---	---	1.35	---	---	---	---	---	---	---	---
				Δεκέμβριος 2023	---	---	---	---	1.36	---	---	---	---	---	---	---	---
(Μέγεθος Συμβολαίου: 100 Χρεόγραφα, Φυσική Παράδοση)																	
AUTOHELLAS (ΚΟ)				Μάρτιος 2023	---	---	---	---	10.94	---	---	---	11.04	---	---	---	81
11.04	10.8	11.04	0.18%	Ιούνιος 2023	---	---	---	---	11.09	---	---	---	---	---	---	---	---
				Σεπτέμβριος 2023	---	---	---	---	11.15	---	---	---	---	---	---	---	---
				Δεκέμβριος 2023	---	---	---	---	11.21	---	---	---	---	---	---	---	---
(Μέγεθος Συμβολαίου: 100 Χρεόγραφα, Φυσική Παράδοση)																	
CENERGY HOLDINGS (ΚΑ)				Μάρτιος 2023	3.78	3.83	3.74	3.79	3.79	---	---	---	3.87	---	35	352	6,086
3.82	3.725	3.81	0.79%	Ιούνιος 2023	---	---	---	---	3.83	---	---	---	3.70	---	---	---	30
				Σεπτέμβριος 2023	---	---	---	---	3.82	---	---	---	---	---	---	---	---
				Δεκέμβριος 2023	---	---	---	---	3.84	---	---	---	---	---	---	---	---
(Μέγεθος Συμβολαίου: 100 Χρεόγραφα, Φυσική Παράδοση)																	
COCA-COLA HBC AG (ΚΟ)				Μάρτιος 2023	23.49	23.62	23.33	23.56	23.56	---	---	---	23.62	---	89	222	2,440
23.58	23.3	23.57	0.17%	Ιούνιος 2023	---	---	---	---	23.69	---	---	---	---	---	---	---	---
				Σεπτέμβριος 2023	---	---	---	---	23.81	---	---	---	---	---	---	---	---
				Δεκέμβριος 2023	---	---	---	---	23.93	---	---	---	---	---	---	---	---
(Μέγεθος Συμβολαίου: 100 Χρεόγραφα, Φυσική Παράδοση)																	
EUROBANK HOLDINGS (ΚΟ)				Μάρτιος 2023	1.34	1.37	1.30	1.33	1.33	---	---	---	1.42	---	104	5,646	14,577
1.3735	1.3105	1.33	-2.06%	Ιούνιος 2023	---	---	---	---	1.37	---	---	---	---	---	---	---	---
				Σεπτέμβριος 2023	---	---	---	---	1.37	---	---	---	---	---	---	---	---
				Δεκέμβριος 2023	---	---	---	---	1.38	---	---	---	---	---	---	---	---
(Μέγεθος Συμβολαίου: 100 Χρεόγραφα, Φυσική Παράδοση)																	
FOURLIS ΣΥΜΜΕΤΟΧΩΝ (ΚΟ)				Μάρτιος 2023	3.86	3.87	3.83	3.86	3.86	---	---	---	3.88	---	6	31	1,309
3.87	3.81	3.835	0.66%	Ιούνιος 2023	---	---	---	---	3.84	---	---	---	---	---	---	---	---
				Σεπτέμβριος 2023	---	---	---	---	3.86	---	---	---	---	---	---	---	---
				Δεκέμβριος 2023	---	---	---	---	3.87	---	---	---	---	---	---	---	---
(Μέγεθος Συμβολαίου: 100 Χρεόγραφα, Φυσική Παράδοση)																	
HELLENIQ ENERGY (ΚΟ)				Μάρτιος 2023	8.16	8.28	8.12	8.26	8.26	---	---	---	8.28	---	52	173	1,977
8.3	8.09	8.3	2.47%	Ιούνιος 2023	---	---	---	---	8.15	---	---	---	---	---	---	---	---
				Σεπτέμβριος 2023	---	---	---	---	8.20	---	---	---	---	---	---	---	---
				Δεκέμβριος 2023	---	---	---	---	8.24	---	---	---	---	---	---	---	---

Σημειώσεις Παραγώγων

Τις τιμές εκκαθάρισης και τις τελικές ανοικτές θέσεις μπορείτε να τις ανακτήσετε στο ακόλουθο path <http://www.helex.gr/el/web/guest/statistics-end-of-day-derivatives>

Υποκείμενη Αγορά				Αγορά Παραγώγων										Ανοικτές θέσεις			
Ανωτ Τιμή	Κατωτ Τιμή	Τιμή κλεισ.	Μεταβ.	Μήνας Παράδοσης	Άνοιγμα	Ανωτ Τιμή	Κατωτ Τιμή	Τελ Τιμή	Τιμή κλεισ.	Τελευταία ζήτηση	Τελευταία προσφορά	Τιμή Εκκαθάρισης*	Υψηλό ζωής	Χαμηλό ζωής	Πράξεις	Όγκος	Ανοικτές θέσεις
INTRACOM HOLDINGS (ΚΟ)				(Μέγεθος Συμβολαίου: 100 Χρεόγραφα, Φυσική Παράδοση)													
2.08	1.994	2.01	-1.47%	Μάρτιος 2023	2.06	2.08	1.98	1.98	1.98	---	---	---	2.11	---	55	270	4,354
				Ιούνιος 2023	---	---	---	---	2.05	---	---	---	---	---	---	---	---
				Σεπτέμβριος 2023	---	---	---	---	2.06	---	---	---	---	---	---	---	---
				Δεκέμβριος 2023	---	---	---	---	2.07	---	---	---	---	---	---	---	---
INTRAKAT (ΚΟ)				(Μέγεθος Συμβολαίου: 100 Χρεόγραφα, Φυσική Παράδοση)													
1.788	1.746	1.78	0.00%	Μάρτιος 2023	1.78	1.79	1.76	1.76	1.76	---	---	---	1.80	1.68	89	380	4,940
				Ιούνιος 2023	---	---	---	---	1.82	---	---	---	1.79	---	---	---	560
				Σεπτέμβριος 2023	---	---	---	---	1.80	---	---	---	---	---	---	---	---
				Δεκέμβριος 2023	---	---	---	---	1.81	---	---	---	---	---	---	---	---
JUMBO (ΚΟ)				(Μέγεθος Συμβολαίου: 100 Χρεόγραφα, Φυσική Παράδοση)													
18.8	18.39	18.8	0.00%	Μάρτιος 2023	18.61	18.78	18.40	18.78	18.78	---	---	---	19.40	---	61	91	508
				Ιούνιος 2023	---	---	---	---	18.93	---	---	---	---	---	---	---	---
				Σεπτέμβριος 2023	---	---	---	---	19.02	---	---	---	---	---	---	---	---
				Δεκέμβριος 2023	---	---	---	---	19.12	---	---	---	---	---	---	---	---
LAMDA DEVELOPMENT(ΚΟ)				(Μέγεθος Συμβολαίου: 100 Χρεόγραφα, Φυσική Παράδοση)													
6.6	6.35	6.37	-1.77%	Μάρτιος 2023	6.55	6.61	6.35	6.37	6.37	---	---	---	6.61	---	158	326	5,671
				Ιούνιος 2023	---	---	---	---	6.64	---	---	---	6.44	---	---	---	661
				Σεπτέμβριος 2023	---	---	---	---	6.56	---	---	---	---	---	---	---	---
				Δεκέμβριος 2023	---	---	---	---	6.59	---	---	---	---	---	---	---	---
MARFIN INVESTMENT GROUP (ΚΟ)				(Μέγεθος Συμβολαίου: 100 Χρεόγραφα, Φυσική Παράδοση)													
0.28	0.223	0.2245	3.46%	Μάρτιος 2023	0.244	0.260	0.221	0.222	0.222	---	---	---	0.260	---	107	2,656	3,241
				Ιούνιος 2023	---	---	---	---	0.218	---	---	---	---	---	---	---	---
				Σεπτέμβριος 2023	---	---	---	---	0.220	---	---	---	---	---	---	---	---
				Δεκέμβριος 2023	---	---	---	---	0.221	---	---	---	---	---	---	---	---
QUEST ΣΥΜΜΕΤΟΧΩΝ (ΚΟ)				(Μέγεθος Συμβολαίου: 100 Χρεόγραφα, Φυσική Παράδοση)													
5.26	5.14	5.23	0.58%	Μάρτιος 2023	5.26	5.27	5.19	5.21	5.21	---	---	---	5.27	5.07	8	30	67
				Ιούνιος 2023	---	---	---	---	5.24	---	---	---	---	---	---	---	---
				Σεπτέμβριος 2023	---	---	---	---	5.26	---	---	---	---	---	---	---	---
				Δεκέμβριος 2023	---	---	---	---	5.29	---	---	---	---	---	---	---	---
TITAN CEMENT (ΚΑ)				(Μέγεθος Συμβολαίου: 100 Χρεόγραφα, Φυσική Παράδοση)													
15.44	15	15.3	2.00%	Μάρτιος 2023	15.12	15.30	15.10	15.26	15.26	---	---	---	15.30	---	24	92	932
				Ιούνιος 2023	---	---	---	---	15.10	---	---	---	---	---	---	---	---
				Σεπτέμβριος 2023	---	---	---	---	15.18	---	---	---	---	---	---	---	---
				Δεκέμβριος 2023	---	---	---	---	15.25	---	---	---	---	---	---	---	---

Σημειώσεις Παραγώγων

Τις τιμές εκκαθάρισης και τις τελικές ανοικτές θέσεις μπορείτε να τις ανακτήσετε στο ακόλουθο path <http://www.helex.gr/el/web/guest/statistics-end-of-day-derivatives>

Υποκείμενη Αγορά				Αγορά Παραγώγων										Ανοικτές θέσεις			
Ανωτ Τιμή	Κατωτ Τιμή	Τιμή κλεισ.	Μεταβ.	Μήνας Παράδοσης	Άνοιγμα	Ανωτ Τιμή	Κατωτ Τιμή	Τελ Τιμή	Τιμή κλεισ.	Τελευταία ζήτηση	Τελευταία προσφορά	Τιμή Εκκαθάρισης*	Υψηλό ζωής	Χαμηλό ζωής	Πράξεις	Όγκος	Ανοικτές θέσεις
ΒΙΟΗΑΛCO SA/NV (ΚΑ)				(Μέγεθος Συμβολαίου: 100 Χρεόγραφα, Φυσική Παράδοση)													
4.68	4.545	4.605	-0.75%	Μάρτιος 2023	4.70	4.70	4.59	4.64	4.64	---	---	---	4.80	---	30	117	5,268
				Ιούνιος 2023	---	---	---	---	4.71	---	---	---	4.48	---	---	---	40
				Σεπτέμβριος 2023	---	---	---	---	4.69	---	---	---	---	---	---	---	---
				Δεκέμβριος 2023	---	---	---	---	4.72	---	---	---	---	---	---	---	---
ΑΒΑΞ Α.Ε. (ΚΟ)				(Μέγεθος Συμβολαίου: 100 Χρεόγραφα, Φυσική Παράδοση)													
0.962	0.929	0.929	-2.00%	Μάρτιος 2023	0.953	0.953	0.949	0.949	0.949	---	---	---	0.977	---	4	30	150
				Ιούνιος 2023	---	---	---	---	0.954	---	---	---	---	---	---	---	---
				Σεπτέμβριος 2023	---	---	---	---	0.959	---	---	---	---	---	---	---	---
				Δεκέμβριος 2023	---	---	---	---	0.964	---	---	---	---	---	---	---	---
ΑΔΜΗ ΣΥΜΜΕΤΟΧΩΝ Α.Ε. (ΚΟ)				(Μέγεθος Συμβολαίου: 100 Χρεόγραφα, Φυσική Παράδοση)													
2.03	1.968	1.98	-0.50%	Μάρτιος 2023	2.01	2.04	1.98	2.00	2.00	---	---	---	2.04	---	104	1,887	11,915
				Ιούνιος 2023	---	---	---	---	2.00	---	---	---	---	---	---	---	---
				Σεπτέμβριος 2023	---	---	---	---	2.01	---	---	---	---	---	---	---	---
				Δεκέμβριος 2023	---	---	---	---	2.02	---	---	---	---	---	---	---	---
ΑΕΡΟΠΟΡΙΑ ΑΙΓΑΙΟΥ (ΚΟ)				(Μέγεθος Συμβολαίου: 100 Χρεόγραφα, Φυσική Παράδοση)													
7.47	7.28	7.4	-1.20%	Μάρτιος 2023	7.44	7.44	7.33	7.33	7.33	---	---	---	7.57	6.88	3	13	59
				Ιούνιος 2023	---	---	---	---	7.54	---	---	---	---	---	---	---	---
				Σεπτέμβριος 2023	---	---	---	---	7.58	---	---	---	---	---	---	---	---
				Δεκέμβριος 2023	---	---	---	---	7.62	---	---	---	---	---	---	---	---
ΓΕΚ ΤΕΡΝΑ (ΚΟ)				(Μέγεθος Συμβολαίου: 100 Χρεόγραφα, Φυσική Παράδοση)													
11.9	11.38	11.82	2.78%	Μάρτιος 2023	11.65	11.90	11.45	11.82	11.82	---	---	---	12.65	---	99	331	8,541
				Ιούνιος 2023	11.90	11.90	11.90	11.90	11.90	---	---	---	12.30	---	2	20	70
				Σεπτέμβριος 2023	---	---	---	---	11.64	---	---	---	---	---	---	---	---
				Δεκέμβριος 2023	---	---	---	---	11.69	---	---	---	---	---	---	---	---
ΔΕΗ (ΚΟ)				(Μέγεθος Συμβολαίου: 100 Χρεόγραφα, Φυσική Παράδοση)													
8.17	7.865	8.17	2.13%	Μάρτιος 2023	8.09	8.20	7.90	8.20	8.20	---	---	---	8.20	---	292	1,961	30,234
				Ιούνιος 2023	---	---	---	---	8.05	---	---	---	---	---	---	---	---
				Σεπτέμβριος 2023	---	---	---	---	8.09	---	---	---	---	---	---	---	---
				Δεκέμβριος 2023	---	---	---	---	8.14	---	---	---	---	---	---	---	---
ΕΘΝΙΚΗ ΤΡΑΠΕΖΑ (ΚΟ)				(Μέγεθος Συμβολαίου: 100 Χρεόγραφα, Φυσική Παράδοση)													
4.835	4.57	4.63	-2.57%	Μάρτιος 2023	4.76	4.83	4.58	4.64	4.64	---	---	---	4.96	---	498	4,145	12,452
				Ιούνιος 2023	---	---	---	---	4.73	---	---	---	4.89	---	---	---	8
				Σεπτέμβριος 2023	---	---	---	---	4.81	---	---	---	---	---	---	---	---
				Δεκέμβριος 2023	---	---	---	---	4.83	---	---	---	---	---	---	---	---

Σημειώσεις Παραγώγων

Τις τιμές εκκαθάρισης και τις τελικές ανοικτές θέσεις μπορείτε να τις ανακτήσετε στο ακόλουθο path <http://www.helex.gr/el/web/guest/statistics-end-of-day-derivatives>

Υποκείμενη Αγορά				Αγορά Παραγώγων										Ανοικτές θέσεις			
Ανωτ Τιμή	Κατωτ Τιμή	Τιμή κλεισ.	Μεταβ.	Μήνας Παράδοσης	Άνοιγμα	Ανωτ Τιμή	Κατωτ Τιμή	Τελ Τιμή	Τιμή κλεισ.	Τελευταία ζήτηση	Τελευταία προσφορά	Τιμή Εκκαθάρισης*	Υψηλό ζωής	Χαμηλό ζωής	Πράξεις	Όγκος	Ανοικτές θέσεις
(Μέγεθος Συμβολαίου: 100 Χρεόγραφα, Φυσική Παράδοση)																	
ΕΒΑΛΧΑΛΚΟΡ (ΚΟ)				Μάρτιος 2023	1.88	1.90	1.83	1.85	1.85	---	---	---	1.90	1.75	39	289	635
1.87	1.816	1.848	0.44%	Ιούνιος 2023	---	---	---	---	1.85	---	---	---	---	---	---	---	---
				Σεπτέμβριος 2023	---	---	---	---	1.86	---	---	---	---	---	---	---	---
				Δεκέμβριος 2023	---	---	---	---	1.87	---	---	---	---	---	---	---	---
(Μέγεθος Συμβολαίου: 100 Χρεόγραφα, Φυσική Παράδοση)																	
ΕΛΛΑΚΤΩΡ (ΚΟ)				Μάρτιος 2023	2.13	2.17	2.10	2.15	2.15	---	---	---	2.44	---	20	44	1,309
2.2	2.1	2.15	-2.27%	Ιούνιος 2023	---	---	---	---	2.21	---	---	---	---	---	---	---	---
				Σεπτέμβριος 2023	---	---	---	---	2.23	---	---	---	---	---	---	---	---
				Δεκέμβριος 2023	---	---	---	---	2.24	---	---	---	---	---	---	---	---
(Μέγεθος Συμβολαίου: 100 Χρεόγραφα, Φυσική Παράδοση)																	
ΕΛΛΗΝ. ΧΡΗΜΑΤΙΣΤΗΡΙΑ-Χ.Α. (ΚΟ)				Μάρτιος 2023	4.28	4.32	4.21	4.32	4.32	---	---	---	4.32	---	57	438	6,041
4.31	4.195	4.3	1.42%	Ιούνιος 2023	---	---	---	---	4.27	---	---	---	---	---	---	---	---
				Σεπτέμβριος 2023	---	---	---	---	4.29	---	---	---	---	---	---	---	---
				Δεκέμβριος 2023	---	---	---	---	4.31	---	---	---	---	---	---	---	---
(Μέγεθος Συμβολαίου: 100 Χρεόγραφα, Φυσική Παράδοση)																	
ΕΥΔΑΠ (ΚΟ)				Μάρτιος 2023	7.20	7.20	7.20	7.20	7.20	---	---	---	7.31	---	3	3	525
7.31	7.1	7.22	-0.82%	Ιούνιος 2023	---	---	---	---	7.33	---	---	---	---	---	---	---	---
				Σεπτέμβριος 2023	---	---	---	---	7.37	---	---	---	---	---	---	---	---
				Δεκέμβριος 2023	---	---	---	---	7.40	---	---	---	---	---	---	---	---
(Μέγεθος Συμβολαίου: 100 Χρεόγραφα, Φυσική Παράδοση)																	
ΜΟΤΟΡ ΟΙΛ (ΚΟ)				Μάρτιος 2023	24.85	24.99	24.75	24.99	24.99	---	---	---	25.16	---	25	86	1,198
25	24.74	25	0.16%	Ιούνιος 2023	---	---	---	---	24.76	---	---	---	24.60	---	---	20	---
				Σεπτέμβριος 2023	---	---	---	---	25.26	---	---	---	---	---	---	---	---
				Δεκέμβριος 2023	---	---	---	---	25.38	---	---	---	---	---	---	---	---
(Μέγεθος Συμβολαίου: 100 Χρεόγραφα, Φυσική Παράδοση)																	
ΜΥΤΙΛΗΝΑΙΟΣ (ΚΟ)				Μάρτιος 2023	24.28	24.35	23.86	24.34	24.34	---	---	---	24.94	---	43	117	2,470
24.3	23.82	24.3	0.00%	Ιούνιος 2023	---	---	---	---	24.46	---	---	---	---	---	---	---	---
				Σεπτέμβριος 2023	---	---	---	---	24.59	---	---	---	---	---	---	---	---
				Δεκέμβριος 2023	---	---	---	---	24.71	---	---	---	---	---	---	---	---
(Μέγεθος Συμβολαίου: 100 Χρεόγραφα, Φυσική Παράδοση)																	
ΟΛΠ (ΚΟ)				Μάρτιος 2023	18.90	18.95	18.58	18.58	18.58	---	---	---	18.95	---	5	14	498
19	18.5	18.54	0.00%	Ιούνιος 2023	---	---	---	---	18.67	---	---	---	---	---	---	---	---
				Σεπτέμβριος 2023	---	---	---	---	18.76	---	---	---	---	---	---	---	---
				Δεκέμβριος 2023	---	---	---	---	18.85	---	---	---	---	---	---	---	---

Σημειώσεις Παραγώγων

Τις τιμές εκκαθάρισης και τις τελικές ανοικτές θέσεις μπορείτε να τις ανακτήσετε στο ακόλουθο path <http://www.helex.gr/el/web/guest/statistics-end-of-day-derivatives>

Υποκείμενη Αγορά				Αγορά Παραγώγων										Ανοικτές θέσεις			
Ανωτ Τιμή	Κατωτ Τιμή	Τιμή κλεισ.	Μεταβ.	Μήνας Παράδοσης	Άνοιγμα	Ανωτ Τιμή	Κατωτ Τιμή	Τελ Τιμή	Τιμή κλεισ.	Τελευταία ζήτηση	Τελευταία προσφορά	Τιμή Εκκαθάρισης*	Υψηλό ζωής	Χαμηλό ζωής	Πράξεις	Όγκος	Ανοικτές θέσεις
(Μέγεθος Συμβολαίου: 100 Χρεόγραφα, Φυσική Παράδοση)																	
ΟΠΑΠ (ΚΟ)				Μάρτιος 2023	14.85	14.90	14.64	14.90	14.90	---	---	---	15.33	---	52	237	2,740
14.93	14.62	14.9	0.13%	Ιούνιος 2023	---	---	---	---	14.98	---	---	---	---	---	---	---	---
				Σεπτέμβριος 2023	---	---	---	---	15.06	---	---	---	---	---	---	---	---
				Δεκέμβριος 2023	---	---	---	---	15.13	---	---	---	---	---	---	---	---
(Μέγεθος Συμβολαίου: 100 Χρεόγραφα, Φυσική Παράδοση)																	
ΟΤΕ (ΚΟ)				Μάρτιος 2023	15.55	15.56	15.23	15.47	15.47	---	---	---	15.77	---	209	622	12,660
15.53	15.19	15.45	0.07%	Ιούνιος 2023	---	---	---	---	15.54	---	---	---	---	---	---	---	---
				Σεπτέμβριος 2023	---	---	---	---	15.62	---	---	---	---	---	---	---	---
				Δεκέμβριος 2023	---	---	---	---	15.70	---	---	---	---	---	---	---	---
(Μέγεθος Συμβολαίου: 100 Χρεόγραφα, Φυσική Παράδοση)																	
ΠΕΙΡΑΙΩΣ FINANCIAL HOLD (ΚΟ)				Μάρτιος 2023	2.26	2.28	2.15	2.18	2.18	---	---	---	2.28	---	399	8,907	40,396
2.28	2.154	2.18	-3.11%	Ιούνιος 2023	2.25	2.30	2.21	2.25	2.25	---	---	---	2.30	---	7	20	479
				Σεπτέμβριος 2023	---	---	---	---	2.28	---	---	---	---	---	---	---	---
				Δεκέμβριος 2023	---	---	---	---	2.29	---	---	---	---	---	---	---	---
(Μέγεθος Συμβολαίου: 100 Χρεόγραφα, Φυσική Παράδοση)																	
ΤΕΡΝΑ ΕΝΕΡΓΕΙΑΚΗ (ΚΟ)				Μάρτιος 2023	18.96	19.00	18.36	18.55	18.55	---	---	---	21.10	---	59	132	8,302
18.99	18.26	18.54	-0.43%	Ιούνιος 2023	---	---	---	---	18.75	---	---	---	---	---	---	---	---
				Σεπτέμβριος 2023	---	---	---	---	18.84	---	---	---	---	---	---	---	---
				Δεκέμβριος 2023	---	---	---	---	18.93	---	---	---	---	---	---	---	---

Σημειώσεις Παραγώγων

Τις τιμές εκκαθάρισης και τις τελικές ανοικτές θέσεις μπορείτε να τις ανακτήσετε στο ακόλουθο path <http://www.helex.gr/el/web/guest/statistics-end-of-day-derivatives>

FTSE/X.A. Large Cap

(Μονάδα Διαπραγμάτευσης: 1 Μονάδα Δείκτη x 2€ - Τρόπος Εξάσκησης: Ευρωπαϊκός, Χρηματικός Διακανονισμός)

Τιμή Εξάσκησης	Δικαιώματα Αγοράς														Δικαιώματα Πώλησης																									
	Φεβρουάριος 2023							Μάρτιος 2023							Λοιποί Μήνες		Φεβρουάριος 2023							Μάρτιος 2023							Λοιποί Μήνες		Τιμή Εξάσκησης							
	Ανοιγμα	Ανιγν. Τιμή	Καπιτ. Τιμή	Τελ. Τιμή	Τιμή κλεισ.	Όγκος	Ανοικτές θέσεις	Ανοιγμα	Ανιγν. Τιμή	Καπιτ. Τιμή	Τελ. Τιμή	Τιμή κλεισ.	Όγκος	Ανοικτές θέσεις	Όγκος	Ανοικτές θέσεις	Ανοιγμα	Ανιγν. Τιμή	Καπιτ. Τιμή	Τελ. Τιμή	Τιμή κλεισ.	Όγκος	Ανοικτές θέσεις	Ανοιγμα	Ανιγν. Τιμή	Καπιτ. Τιμή	Τελ. Τιμή	Τιμή κλεισ.	Όγκος	Ανοικτές θέσεις	Όγκος	Ανοικτές θέσεις								
1,725	-	-	-	-	-	-	-	0.00	0.00	0.00	-	926.00	-	-	-	-	-	-	-	-	-	-	-	-	0.00	0.00	0.00	-	0.02	-	-	-		-	1,725					
1,750	-	-	-	-	-	-	-	0.00	0.00	0.00	-	901.00	-	-	-	-	-	-	-	-	-	-	-	-	0.00	0.00	0.00	-	0.01	-	-	-	-	1,750						
1,775	-	-	-	-	-	-	-	0.00	0.00	0.00	-	876.00	-	-	-	-	-	-	-	-	-	-	-	-	0.00	0.00	0.00	-	0.02	-	-	-	-	1,775						
1,800	-	-	-	-	-	-	-	0.00	0.00	0.00	-	851.00	-	-	-	-	-	-	-	-	-	-	-	-	0.00	0.00	0.00	-	0.03	-	-	-	-	1,800						
1,825	-	-	-	-	-	-	-	0.00	0.00	0.00	-	826.00	-	-	-	-	-	-	-	-	-	-	-	-	0.00	0.00	0.00	-	0.01	-	-	-	-	1,825						
1,850	-	-	-	-	-	-	-	0.00	0.00	0.00	-	801.00	-	-	-	-	-	-	-	-	-	-	-	-	0.00	0.00	0.00	-	0.01	-	-	-	-	1,850						
1,875	-	-	-	-	-	-	-	0.00	0.00	0.00	-	776.00	-	-	-	-	-	-	-	-	-	-	-	-	0.00	0.00	0.00	-	0.01	-	-	-	-	1,875						
1,900	-	-	-	-	-	-	-	0.00	0.00	0.00	-	751.00	-	-	-	-	-	-	-	-	-	-	-	-	0.00	0.00	0.00	-	0.01	-	-	-	-	1,900						
1,925	-	-	-	-	-	-	-	0.00	0.00	0.00	-	726.00	-	-	-	-	-	-	-	-	-	-	-	-	0.00	0.00	0.00	-	0.01	-	-	-	-	1,925						
1,950	0.00	0.00	0.00	-	703.00	-	-	0.00	0.00	0.00	-	702.00	-	-	-	-	-	-	-	-	-	-	-	-	0.00	0.00	0.00	-	0.01	-	-	-	-	1,950						
1,975	0.00	0.00	0.00	-	678.00	-	-	0.00	0.00	0.00	-	677.00	-	-	-	-	-	-	-	-	-	-	-	-	0.00	0.00	0.00	-	0.01	-	-	-	-	1,975						
2,000	0.00	0.00	0.00	-	653.00	-	-	0.00	0.00	0.00	-	652.00	-	-	-	-	-	-	-	-	-	-	-	-	0.00	0.00	0.00	-	0.01	-	-	-	-	2,000						
2,050	0.00	0.00	0.00	-	603.00	-	-	0.00	0.00	0.00	-	602.00	-	-	-	-	-	-	-	-	-	-	-	-	0.00	0.00	0.00	-	0.02	-	-	-	-	2,050						
2,100	0.00	0.00	0.00	-	553.00	-	-	0.00	0.00	0.00	-	552.00	-	-	-	-	-	-	-	-	-	-	-	-	0.00	0.00	0.00	-	0.01	-	-	-	-	2,100						
2,150	0.00	0.00	0.00	-	503.00	-	20	0.00	0.00	0.00	-	502.00	-	-	-	-	-	-	-	-	-	-	-	-	0.00	0.00	0.00	-	0.01	-	52	-	-	2,150						
2,200	0.00	0.00	0.00	-	453.00	-	20	0.00	0.00	0.00	-	452.00	-	-	-	-	-	-	-	-	-	-	-	-	0.00	0.00	0.00	-	0.03	-	76	-	-	2,200						
2,250	0.00	0.00	0.00	-	403.00	-	20	0.00	0.00	0.00	-	402.00	-	-	-	-	-	-	-	-	-	-	-	-	0.00	0.00	0.00	-	0.01	-	96	-	-	2,250						
2,300	0.00	0.00	0.00	-	353.00	-	41	0.00	0.00	0.00	-	352.00	-	20	-	-	-	-	-	-	-	-	-	-	0.00	0.00	0.00	-	0.01	-	174	-	-	2,300						
2,350	0.00	0.00	0.00	-	303.00	-	2	0.00	0.00	0.00	-	303.00	-	40	-	-	-	-	-	-	-	-	-	-	0.00	0.00	0.00	-	0.01	-	183	-	-	2,350						
2,400	0.00	0.00	0.00	-	253.00	-	21	0.00	0.00	0.00	-	255.00	-	20	-	-	-	-	-	-	-	-	-	-	0.00	0.00	0.00	-	0.01	-	95	-	-	2,400						
2,450	0.00	0.00	0.00	-	203.00	-	259	0.00	0.00	0.00	-	208.00	-	-	-	-	-	-	-	-	-	-	-	-	0.00	0.00	0.00	-	0.01	-	51	-	-	2,450						
2,500	118.00	129.00	118.00	129.00	129.00	3	51	0.00	0.00	0.00	-	165.00	-	-	-	-	-	-	-	-	-	-	-	-	0.00	129.00	0.00	-	0.01	-	90	-	-	2,500						
2,550	82.00	82.00	82.00	82.00	82.00	2	5	0.00	0.00	0.00	-	125.00	-	23	-	-	-	-	-	-	-	-	-	-	0.00	82.00	0.00	-	0.21	-	55	31.00	35.00	31.00	35.00	35.00	16	20	2,550	
2,600	0.00	0.00	0.00	-	56.50	-	23	81.00	81.00	65.00	65.00	65.00	2	3	-	-	-	-	-	-	-	-	-	-	0.00	0.00	0.00	-	3.00	-	27	-	-	2,600						
2,650	0.00	0.00	0.00	-	20.75	-	21	54.00	54.00	43.00	43.00	43.00	3	8	-	-	-	-	-	-	-	-	-	-	12.00	0.00	12.00	12.00	12.00	1	-	68.00	73.00	68.00	73.00	73.00	10	11	2,650	
2,700	0.00	0.00	0.00	-	4.20	-	5	40.75	43.00	25.00	25.00	25.00	23	41	-	-	-	-	-	-	-	-	-	-	0.00	0.00	0.00	-	50.50	-	20	84.00	84.00	84.00	84.00	84.00	1	20	2,700	
2,750	0.00	0.00	0.00	-	0.42	-	-	0.00	0.00	0.00	-	25.75	-	15	-	-	-	-	-	-	-	-	-	-	0.00	0.00	0.00	-	97.00	-	-	-	-	123.00	-	-	2,750			
2,800	0.00	0.00	0.00	-	0.02	-	-	0.00	0.00	0.00	-	15.25	-	20	-	-	-	-	-	-	-	-	-	-	0.00	0.00	0.00	-	146.00	-	-	-	-	162.00	-	-	2,800			
2,850	0.00	0.00	0.00	-	0.01	-	-	0.00	0.00	0.00	-	8.50	-	-	-	-	-	-	-	-	-	-	-	-	0.00	0.00	0.00	-	196.00	-	-	-	-	205.00	-	-	2,850			
2,900	-	-	-	-	-	-	-	0.00	0.00	0.00	-	4.50	-	-	-	-	-	-	-	-	-	-	-	-	0.00	0.00	0.00	-	251.00	-	-	-	-	-	-	2,900				
Σύνολο:							5	488						28	190	0	0																			27	339	0	0	
Αριθμός Πράξεων:							3							9		0																						7		0

ALPHA ΥΠΗΡΕΣΙΩΝ ΣΥΜΜ (ΚΟ)

(Μέγεθος Συμβολαίου: 100 Χρέεγραφα, Τρόπος Εξάσκησης: Αμερικάνικος, Φυσική Παράδοση)

Τιμή Εξάσκησης	Δικαιώματα Αγοράς												Δικαιώματα Πώλησης												Τιμή Εξάσκησης												
	Φεβρουάριος 2023						Μάρτιος 2023						Λοιποί Μήνες						Φεβρουάριος 2023							Μάρτιος 2023						Λοιποί Μήνες					
	Άνοιγμα	Ανιγν. Τιμή	Κατωτ. Τιμή	Τελ. Τιμή	Τιμή κλεισ.	Όγκος	Άνοιγ. θέσεις	Άνοιγμα	Ανιγν. Τιμή	Κατωτ. Τιμή	Τελ. Τιμή	Τιμή κλεισ.	Όγκος	Άνοιγ. θέσεις	Όγκος	Άνοιγ. θέσεις	Άνοιγμα	Ανιγν. Τιμή	Κατωτ. Τιμή	Τελ. Τιμή	Τιμή κλεισ.	Όγκος	Άνοιγ. θέσεις	Άνοιγμα		Ανιγν. Τιμή	Κατωτ. Τιμή	Τελ. Τιμή	Τιμή κλεισ.	Όγκος	Άνοιγ. θέσεις	Όγκος	Άνοιγ. θέσεις				
0.500						-	0.000	0.000	0.000		0.841	-	-			-	0.000	0.000	0.000		0.001	-	-		0.000	0.000	0.000		0.001	-	-		0.005				
0.550						-	0.000	0.000	0.000		0.791	-	-			-	0.000	0.000	0.000		0.003	-	-		0.000	0.000	0.000		0.001	-	-		0.006				
0.600						-	0.000	0.000	0.000		0.741	-	-			-	0.000	0.000	0.000		0.001	-	-		0.000	0.000	0.000		0.001	-	-		0.006				
0.650						-	0.000	0.000	0.000		0.691	-	-			-	0.000	0.000	0.000		0.001	-	-		0.000	0.000	0.000		0.001	-	-		0.007				
0.700	0.000	0.000	0.000		0.640	-	0.000	0.000	0.000		0.641	-	-			0.000	0.000	0.000		0.001	-	-		0.000	0.000	0.000		0.001	-	-		0.007					
0.750	0.000	0.000	0.000		0.590	-	0.000	0.000	0.000		0.591	-	-			0.000	0.000	0.000		0.001	-	-		0.000	0.000	0.000		0.001	-	-		0.008					
0.800	0.000	0.000	0.000		0.540	-	0.000	0.000	0.000		0.541	-	-			0.000	0.000	0.000		0.001	-	-		0.000	0.000	0.000		0.002	-	-		0.008					
0.850	0.000	0.000	0.000		0.490	-	0.000	0.000	0.000		0.491	-	-			0.000	0.000	0.000		0.001	-	-		0.000	0.000	0.000		0.004	-	-		0.009					
0.900	0.000	0.000	0.000		0.440	-	0.000	0.000	0.000		0.442	-	-			0.000	0.000	0.000		0.001	-	-		0.000	0.000	0.000		0.001	-	-		0.009					
0.950	0.000	0.000	0.000		0.390	-	0.000	0.000	0.000		0.392	-	-			0.000	0.000	0.000		0.001	-	-		0.000	0.000	0.000		0.001	-	-		0.010					
1.000	0.000	0.000	0.000		0.340	-	0.000	0.000	0.000		0.342	-	-			0.000	0.000	0.000		0.001	-	-		0.000	0.000	0.000		0.001	-	-		0.010					
1.100	0.000	0.000	0.000		0.240	-	0.000	0.000	0.000		0.245	-	-			0.000	0.000	0.000		0.004	-	-		0.000	0.000	0.000		0.003	-	-		0.011					
1.200	0.000	0.000	0.000		0.142	-	0.000	0.000	0.000		0.156	-	-			0.000	0.000	0.000		0.002	-	-		0.000	0.000	0.000		0.014	-	-		0.012					
1.300	0.000	0.000	0.000		0.061	-	0.000	0.000	0.000		0.086	-	-			0.000	0.000	0.000		0.021	-	-		0.000	0.000	0.000		0.044	-	-		0.013					
1.400	0.000	0.000	0.000		0.016	-	0.000	0.000	0.000		0.040	-	-			0.000	0.000	0.000		0.076	-	-		0.000	0.000	0.000		0.098	-	-		0.014					
1.500	0.000	0.000	0.000		0.002	-	0.000	0.000	0.000		0.016	-	-			0.000	0.000	0.000		0.162	-	-		0.000	0.000	0.000		0.174	-	-		0.015					
1.600	0.000	0.000	0.000		0.001	-	0.000	0.000	0.000		0.005	-	-			0.000	0.000	0.000		0.260	-	-		0.000	0.000	0.000		0.264	-	-		0.016					
1.700	0.000	0.000	0.000		0.001	-	0.000	0.000	0.000		0.001	-	-			0.000	0.000	0.000		0.360	-	-		0.000	0.000	0.000		0.360	-	-		0.017					
1.800	0.000	0.000	0.000		0.001	-	0.000	0.000	0.000		0.001	-	-			0.000	0.000	0.000		0.460	-	-		0.000	0.000	0.000		0.460	-	-		0.018					
Σύνολα:						0	0					0	0		0	0					0	0							0	0		0	0				
Αριθμός Πράξεων:						0						0		0							0.00								0		0						

ΔΕΗ (ΚΟ)

(Μέγεθος Συμβολαίου: 100 Χρέεγραφα, Τρόπος Εξάσκησης: Αμερικάνικος, Φυσική Παράδοση)

Τιμή Εξάσκησης	Δικαιώματα Αγοράς														Δικαιώματα Πώλησης																					
	Φεβρουάριος 2023							Μάρτιος 2023							Λοιποί Μήνες		Φεβρουάριος 2023							Μάρτιος 2023							Λοιποί Μήνες		Τιμή Εξάσκησης			
	Άνοιγμα	Ανιγ. Τιμή	Καπιτ. Τιμή	Τελ. Τιμή	Τιμή κλεισ.	Όγκος	Ανοικτές θέσεις	Άνοιγμα	Ανιγ. Τιμή	Καπιτ. Τιμή	Τελ. Τιμή	Τιμή κλεισ.	Όγκος	Ανοικτές θέσεις	Όγκος	Ανοικτές θέσεις	Άνοιγμα	Ανιγ. Τιμή	Καπιτ. Τιμή	Τελ. Τιμή	Τιμή κλεισ.	Όγκος	Ανοικτές θέσεις	Άνοιγμα	Ανιγ. Τιμή	Καπιτ. Τιμή	Τελ. Τιμή	Τιμή κλεισ.	Όγκος	Ανοικτές θέσεις	Όγκος	Ανοικτές θέσεις				
3.400						-	-	0.000	0.000	0.000		4.61	-	-									-	-	0.000	0.000	0.000		0.001	-	-					
3.600						-	-	0.000	0.000	0.000		4.41	-	-									-	-	0.000	0.000	0.000		0.001	-	-					0.036
3.800						-	-	0.000	0.000	0.000		4.21	-	-									-	-	0.000	0.000	0.000		0.001	-	-					0.038
4.000						-	-	0.000	0.000	0.000		4.01	-	-									-	-	0.000	0.000	0.000		0.001	-	-					0.040
4.400	0.000	0.000	0.000		3.60	-	-	0.000	0.000	0.000		3.61	-	-			0.000	0.000	0.000		0.001	-	-	0.000	0.000	0.000		0.001	-	-					0.044	
4.800	0.000	0.000	0.000		3.20	-	-	0.000	0.000	0.000		3.21	-	-			0.000	0.000	0.000		0.001	-	-	0.000	0.000	0.000		0.002	-	-					0.048	
5.200	0.000	0.000	0.000		2.80	-	-	0.000	0.000	0.000		2.81	-	-			0.000	0.000	0.000		0.001	-	-	0.000	0.000	0.000		0.001	-	-					0.052	
5.600	0.000	0.000	0.000		2.40	-	-	0.000	0.000	0.000		2.41	-	-			0.000	0.000	0.000		0.001	-	-	0.000	0.000	0.000		0.001	-	-					0.056	
6.000	0.000	0.000	0.000		2.00	-	73	0.000	0.000	0.000		2.01	-	-			0.000	0.000	0.000		0.001	-	-	0.000	0.000	0.000		0.001	-	-					0.060	
6.400	0.000	0.000	0.000		1.60	-	52	0.000	0.000	0.000		1.62	-	36			0.000	0.000	0.000		0.001	-	-	0.000	0.000	0.000		0.004	-	-					0.064	
6.800	0.000	0.000	0.000		1.20	-	10	0.000	0.000	0.000		1.23	-	122			0.000	0.000	0.000		0.003	-	-	0.000	0.000	0.000		0.020	-	-					0.068	
7.200	0.000	0.000	0.000		0.801	-	3	0.000	0.000	0.000		0.877	-	65			0.000	0.000	0.000		0.001	-	9	0.000	0.000	0.000		0.065	-	-					0.072	
7.600	0.000	0.000	0.000		0.406	-	12	0.590	0.590	0.590	0.590	0.590	50	57			0.000	0.000	0.000		0.005	-	-	0.000	0.000	0.000		0.162	-	-					0.076	
8.000	0.000	0.000	0.000		0.099	-	-	0.000	0.000	0.000		0.340	-	8			0.000	0.000	0.000		0.098	-	-	0.000	0.000	0.000		0.327	-	-					0.080	
8.400	0.000	0.000	0.000		0.006	-	-	0.000	0.000	0.000		0.185	-	-			0.000	0.000	0.000		0.406	-	-	0.000	0.000	0.000		0.573	-	-					0.084	
8.800	0.000	0.000	0.000		0.001	-	-	0.000	0.000	0.000		0.090	-	-			0.000	0.000	0.000		0.800	-	-	0.000	0.000	0.000		0.878	-	-					0.088	
9.200	0.000	0.000	0.000		0.001	-	-	0.000	0.000	0.000		0.040	-	-			0.000	0.000	0.000		1.20	-	-	0.000	0.000	0.000		1.23	-	-					0.092	
9.600	0.000	0.000	0.000		0.001	-	-	0.000	0.000	0.000		0.015	-	-			0.000	0.000	0.000		1.60	-	-	0.000	0.000	0.000		1.61	-	-					0.096	
10.000						-	-	0.000	0.000	0.000		0.006	-	-									-	-	0.000	0.000	0.000		2.00	-	-					0.100
11.000						-	-	0.000	0.000	0.000		0.001	-	-									-	-	0.000	0.000	0.000		3.00	-	-					0.110
Σύνολα:						0	150						50	288	0	0						0	9					0	15	0	0					
Αριθμός Πράξεων:							0						1		0								0.00						0		0					

ΕΘΝΙΚΗ ΤΡΑΠΕΖΑ (ΚΟ)

(Μέγεθος Συμβολαίου: 100 Χρέεγραφα, Τρόπος Εξάσκησης: Αμερικάνικος, Φυσική Παράδοση)

Τιμή Εξάσκησης	Δικαιώματα Αγοράς														Δικαιώματα Πώλησης																			
	Φεβρουάριος 2023							Μάρτιος 2023							Λοιποί Μήνες		Φεβρουάριος 2023							Μάρτιος 2023							Λοιποί Μήνες		Τιμή Εξάσκησης	
	Άνοιγμα	Ανιγτ Τιμή	Κατωτ Τιμή	Τελ Τιμή	Τιμή κλεισ.	Όγκος	Ανοικτές θέσεις	Άνοιγμα	Ανιγτ Τιμή	Κατωτ Τιμή	Τελ Τιμή	Τιμή κλεισ.	Όγκος	Ανοικτές θέσεις	Όγκος	Ανοικτές θέσεις	Άνοιγμα	Ανιγτ Τιμή	Κατωτ Τιμή	Τελ Τιμή	Τιμή κλεισ.	Όγκος	Ανοικτές θέσεις	Άνοιγμα	Ανιγτ Τιμή	Κατωτ Τιμή	Τελ Τιμή	Τιμή κλεισ.	Όγκος	Ανοικτές θέσεις	Όγκος	Ανοικτές θέσεις		
1.900						-	-	0.000	0.000	0.000		2.85	-	-									-	-	0.000	0.000	0.000		0.002	-	-			
2.000						-	-	0.000	0.000	0.000		2.75	-	-									-	-	0.000	0.000	0.000		0.001	-	-			0.020
2.200						-	-	0.000	0.000	0.000		2.55	-	-									-	-	0.000	0.000	0.000		0.001	-	-			0.022
2.400						-	-	0.000	0.000	0.000		2.35	-	-									-	-	0.000	0.000	0.000		0.001	-	-			0.024
2.600	0.000	0.000	0.000		2.15	-	-	0.000	0.000	0.000		2.15	-	-			0.000	0.000	0.000		0.001	-	-	0.000	0.000	0.000		0.001	-	-			0.026	
2.800	0.000	0.000	0.000		1.95	-	-	0.000	0.000	0.000		1.95	-	-			0.000	0.000	0.000		0.001	-	-	0.000	0.000	0.000		0.001	-	-			0.028	
3.000	0.000	0.000	0.000		1.75	-	-	0.000	0.000	0.000		1.76	-	-			0.000	0.000	0.000		0.001	-	-	0.000	0.000	0.000		0.001	-	-			0.030	
3.200	0.000	0.000	0.000		1.55	-	-	0.000	0.000	0.000		1.56	-	-			0.000	0.000	0.000		0.001	-	-	0.000	0.000	0.000		0.001	-	-			0.032	
3.400	0.000	0.000	0.000		1.35	-	-	0.000	0.000	0.000		1.36	-	-			0.000	0.000	0.000		0.002	-	-	0.000	0.000	0.000		0.001	-	-			0.034	
3.600	0.000	0.000	0.000		1.15	-	-	0.000	0.000	0.000		1.16	-	-			0.000	0.000	0.000		0.001	-	-	0.000	0.000	0.000		0.002	-	-			0.036	
3.800	0.000	0.000	0.000		0.951	-	-	0.000	0.000	0.000		0.957	-	-			0.000	0.000	0.000		0.001	-	-	0.000	0.000	0.000		0.001	-	-			0.038	
4.000	0.000	0.000	0.000		0.751	-	-	0.000	0.000	0.000		0.761	-	-			0.000	0.000	0.000		0.001	-	-	0.000	0.000	0.000		0.004	-	-			0.040	
4.400	0.000	0.000	0.000		0.351	-	-	0.000	0.000	0.000		0.400	-	10			0.000	0.000	0.000		0.003	-	-	0.000	0.000	0.000		0.042	-	-			0.044	
4.800	0.000	0.000	0.000		0.041	-	-	0.000	0.000	0.000		0.151	-	-			0.000	0.000	0.000		0.090	-	-	0.000	0.000	0.000		0.193	-	-			0.048	
5.200	0.000	0.000	0.000		0.006	-	-	0.000	0.000	0.000		0.038	-	-			0.000	0.000	0.000		0.450	-	-	0.000	0.000	0.000		0.481	-	-			0.052	
5.600	0.000	0.000	0.000		0.001	-	-	0.000	0.000	0.000		0.006	-	-			0.000	0.000	0.000		0.850	-	-	0.000	0.000	0.000		0.852	-	-			0.056	
6.000	0.000	0.000	0.000		0.001	-	-	0.000	0.000	0.000		0.001	-	-			0.000	0.000	0.000		1.25	-	-	0.000	0.000	0.000		1.25	-	-			0.060	
6.400	0.000	0.000	0.000		0.001	-	-	0.000	0.000	0.000		0.001	-	-			0.000	0.000	0.000		1.65	-	-	0.000	0.000	0.000		1.65	-	-			0.064	
6.800	0.000	0.000	0.000		0.001	-	-	0.000	0.000	0.000		0.001	-	-			0.000	0.000	0.000		2.05	-	-	0.000	0.000	0.000		2.05	-	-			0.068	
Σύνολο:						0	0						0	10	0	0						0	0					0	555	0	0			
Αριθμός Πράξεων:						0							0	0								0.00						0		0				

ΟΠΑΠ (ΚΟ)

(Μέγεθος Συμβολαίου: 100 Χρέδγραμμα, Τρόπος Εξάσκησης: Αμερικάνικος, Φυσική Παράδοση)

Τιμή Εξάσκησης	Δικαιώματα Αγοράς													Δικαιώματα Πώλησης																								
	Φεβρουάριος 2023						Μάρτιος 2023						Λοιποί Μήνες		Φεβρουάριος 2023						Μάρτιος 2023						Λοιποί Μήνες		Τιμή Εξάσκησης									
	Άνοιγμα	Ανιψ. Τιμή	Κατωτ. Τιμή	Τελ. Τιμή	Τιμή κλεισ.	Όγκος	Άνοιγ. θέσεις	Άνοιγμα	Ανιψ. Τιμή	Κατωτ. Τιμή	Τελ. Τιμή	Τιμή κλεισ.	Όγκος	Άνοιγ. θέσεις	Όγκος	Άνοιγ. θέσεις	Άνοιγμα	Ανιψ. Τιμή	Κατωτ. Τιμή	Τελ. Τιμή	Τιμή κλεισ.	Όγκος	Άνοιγ. θέσεις	Άνοιγμα	Ανιψ. Τιμή	Κατωτ. Τιμή	Τελ. Τιμή	Τιμή κλεισ.		Όγκος	Άνοιγ. θέσεις	Όγκος	Άνοιγ. θέσεις					
8.800						-	0.000	0.000	0.000		6.10	-	-										-	-	0.000	0.000	0.000			0.001	-	-						0.088
9.200	0.000	0.000	0.000		5.68	-	0.000	0.000	0.000		5.70	-	-				0.000	0.000	0.000		0.001	-	-		0.000	0.000	0.000		0.001	-	-						0.092	
9.600	0.000	0.000	0.000		5.28	-	0.000	0.000	0.000		5.30	-	-				0.000	0.000	0.000		0.001	-	-		0.000	0.000	0.000		0.001	-	-						0.096	
10.000	0.000	0.000	0.000		4.88	-	0.000	0.000	0.000		4.90	-	-				0.000	0.000	0.000		0.001	-	-		0.000	0.000	0.000		0.001	-	-						0.100	
11.000	0.000	0.000	0.000		3.88	-	0.000	0.000	0.000		3.90	-	-				0.000	0.000	0.000		0.001	-	-		0.000	0.000	0.000		0.001	-	-						0.110	
12.000	0.000	0.000	0.000		2.88	-	0.000	0.000	0.000		2.90	-	-				0.000	0.000	0.000		0.002	-	-		0.000	0.000	0.000		0.002	-	-						0.120	
13.000	0.000	0.000	0.000		1.88	-	5	0.000	0.000	0.000		1.91	-	-				0.000	0.000	0.000		0.001	-	41		0.000	0.000	0.000		0.010	-	-						0.130
14.000	0.000	0.000	0.000		0.883	-	5	0.000	0.000	0.000		1.01	-	-				0.000	0.000	0.000		0.001	-	-		0.000	0.000	0.000		0.106	-	-						0.140
15.000	0.000	0.000	0.000		0.079	-	-	0.000	0.000	0.000		0.380	-	-				0.000	0.000	0.000		0.197	-	-		0.000	0.000	0.000		0.477	-	-						0.150
16.000	0.000	0.000	0.000		0.002	-	-	0.000	0.000	0.000		0.093	-	3				0.000	0.000	0.000		1.12	-	-		0.000	0.000	0.000		1.19	-	-						0.160
17.000	0.000	0.000	0.000		0.001	-	-	0.000	0.000	0.000		0.014	-	-				0.000	0.000	0.000		2.12	-	-		0.000	0.000	0.000		2.12	-	-						0.170
18.000	0.000	0.000	0.000		0.001	-	-	0.000	0.000	0.000		0.001	-	-				0.000	0.000	0.000		3.12	-	-		0.000	0.000	0.000		3.12	-	-						0.180
19.000	0.000	0.000	0.000		0.001	-	-	0.000	0.000	0.000		0.001	-	-				0.000	0.000	0.000		4.12	-	-		0.000	0.000	0.000		4.12	-	-						0.190
20.000	0.000	0.000	0.000		0.001	-	-	0.000	0.000	0.000		0.001	-	-				0.000	0.000	0.000		5.12	-	-		0.000	0.000	0.000		5.12	-	-						0.200
Σύνολα:						0	10						0	3	0	0						0	41						0	0	0	0	0					
Αριθμός Πράξεων:						0							0		0							0.00							0		0							

ΟΤΕ (ΚΟ)

(Μέγεθος Συμβολαίου: 100 Χρεόγραφα, Τρόπος Εξάσκησης: Αμερικάνικος, Φυσική Παράδοση)

Τιμή Εξάσκησης	Δικαιώματα Αγοράς												Δικαιώματα Πώλησης												Τιμή Εξάσκησης								
	Φεβρουάριος 2023				Μάρτιος 2023				Λοιποί Μήνες				Φεβρουάριος 2023				Μάρτιος 2023				Λοιποί Μήνες												
	Άνοιγμα	Ανιψ. Τιμή	Κατωτ. Τιμή	Τελ. Τιμή	Τιμή κλεισ.	Όγκος	Ανοικτές θέσεις	Άνοιγμα	Ανιψ. Τιμή	Κατωτ. Τιμή	Τελ. Τιμή	Τιμή κλεισ.	Όγκος	Ανοικτές θέσεις	Όγκος	Ανοικτές θέσεις	Άνοιγμα	Ανιψ. Τιμή	Κατωτ. Τιμή	Τελ. Τιμή	Τιμή κλεισ.	Όγκος	Ανοικτές θέσεις	Όγκος		Ανοικτές θέσεις							
9.600	0.000	0.000	0.000		5.84	-	-	0.000	0.000	0.000		5.86	-	-			0.000	0.000	0.000		0.001	-	-	0.000	0.000	0.000		0.001	-	-			0.096
10.000	0.000	0.000	0.000		5.44	-	-	0.000	0.000	0.000		5.46	-	-			0.000	0.000	0.000		0.001	-	-	0.000	0.000	0.000		0.001	-	-			0.100
11.000	0.000	0.000	0.000		4.44	-	-	0.000	0.000	0.000		4.46	-	-			0.000	0.000	0.000		0.001	-	-	0.000	0.000	0.000		0.001	-	-			0.110
12.000	0.000	0.000	0.000		3.44	-	-	0.000	0.000	0.000		3.46	-	-			0.000	0.000	0.000		0.001	-	-	0.000	0.000	0.000		0.001	-	-			0.120
13.000	0.000	0.000	0.000		2.44	-	-	0.000	0.000	0.000		2.47	-	-			0.000	0.000	0.000		0.001	-	-	0.000	0.000	0.000		0.003	-	-			0.130
14.000	0.000	0.000	0.000		1.44	-	-	0.000	0.000	0.000		1.51	-	-			0.000	0.000	0.000		0.001	-	46	0.000	0.000	0.000		0.045	-	-			0.140
15.000	0.000	0.000	0.000		0.463	-	70	0.000	0.000	0.000		0.721	-	5			0.000	0.000	0.000		0.021	-	5	0.000	0.000	0.000		0.256	-	-			0.150
16.000	0.000	0.000	0.000		0.012	-	-	0.000	0.000	0.000		0.246	-	11			0.000	0.000	0.000		0.570	-	-	0.000	0.000	0.000		0.782	-	-			0.160
17.000	0.000	0.000	0.000		0.002	-	-	0.000	0.000	0.000		0.057	-	-			0.000	0.000	0.000		1.56	-	-	0.000	0.000	0.000		1.60	-	-			0.170
18.000	0.000	0.000	0.000		0.001	-	-	0.000	0.000	0.000		0.009	-	-			0.000	0.000	0.000		2.56	-	-	0.000	0.000	0.000		2.56	-	-			0.180
19.000	0.000	0.000	0.000		0.001	-	-	0.000	0.000	0.000		0.001	-	-			0.000	0.000	0.000		3.56	-	-	0.000	0.000	0.000		3.56	-	-			0.190
20.000	0.000	0.000	0.000		0.001	-	-	0.000	0.000	0.000		0.001	-	-			0.000	0.000	0.000		4.56	-	-	0.000	0.000	0.000		4.56	-	-			0.200
22.000						-	-	0.000	0.000	0.000		0.001	-	-								-	-	0.000	0.000	0.000		6.56	-	-			0.220
24.000						-	-	0.000	0.000	0.000		0.001	-	-								-	-	0.000	0.000	0.000		8.56	-	-			0.240
26.000						-	-	0.000	0.000	0.000		0.001	-	-								-	-	0.000	0.000	0.000		10.56	-	-			0.260
Σύνολο:						0	70					0	16	0	0						0	51					0	0	0	0			
Αριθμός Πράξεων:						0						0		0							0.00						0		0				

Προϊόν Δανεισμού	Υποκείμενος Τίτλος	Πολυμερείς Συναλλαγές[1]					Διμερείς Συναλλαγές[2]		Δανεισμός Τίτλων μέσω ΟΤC[3]
		Ανοιχτές θέσεις[5]	Προσφερόμενη ποσότητα	Μ.Σ.Τ[4]	Όγκος συναλλαγών	Μ.Σ.Τ[4]	Όγκος συναλλαγών	Μ.Σ.Τ[4]	Όγκος συναλλαγών
ALPHABOR	ALPHA ΥΠΗΡΕΣΙΩΝ ΣΥΜΜ (ΚΟ)	15,000	---	---	---	---	---	---	59,719,802
OTOELBOR	AUTOHELLAS (ΚΟ)	7,010	---	---	---	---	---	---	62,633
CENERBOR	CENERGY HOLDINGS (ΚΑ)	---	---	---	---	---	---	---	---
EEEBOR	COCA-COLA HBC AG (ΚΟ)	10,800	---	---	---	---	---	---	35,608
EUROBBOR	EUROBANK HOLDINGS (ΚΟ)	248,405	---	---	5,180	6.60%	---	---	36,478,744
FFGRPBOR	FOLLI-FOLLIE (ΚΟ)	---	---	---	---	---	---	---	887,119
FOYRKBOR	FOURLIS ΣΥΜΜΕΤΟΧΩΝ (ΚΟ)	---	---	---	---	---	---	---	30,876
ELPEBOR	HELLENIQ ENERGY (ΚΟ)	---	---	---	---	---	---	---	200,004
INTRKBOR	INTRACOM HOLDINGS (ΚΟ)	---	---	---	---	---	---	---	---
INKATBOR	INTRAKAT (ΚΟ)	---	---	---	---	---	---	---	---
BELABOR	JUMBO (ΚΟ)	70,933	---	---	850	4.25%	---	---	381,062
LAMDABOR	LAMDA DEVELOPMENT(ΚΟ)	300	---	---	---	---	---	---	467,842
MIGBOR	MARFIN INVESTMENT GROUP (ΚΟ)	46,366	---	---	---	---	---	---	1,256,474
QUALBOR	QUALITY & RELIABILITY (ΚΟ)	---	---	---	---	---	---	---	---
QUESTBOR	QUEST ΣΥΜΜΕΤΟΧΩΝ (ΚΟ)	5,850	---	---	---	---	---	---	89,088
TITCBOR	TITAN CEMENT (ΚΑ)	10,882	---	---	---	---	---	---	226,217
VIOBOR	VIOHALCO SA/NV (ΚΑ)	27,167	---	---	---	---	---	---	---
AVAXBOR	ΑΒΑΞ Α.Ε. (ΚΟ)	---	---	---	---	---	---	---	---
ADMIEBOR	ΑΔΜΗΕ ΣΥΜΜΕΤΟΧΩΝ Α.Ε. (ΚΟ)	6,800	---	---	---	---	---	---	112,885
AEGNBOR	ΑΕΡΟΠΟΡΙΑ ΑΙΓΑΙΟΥ (ΚΟ)	14,267	---	---	---	---	---	---	40,146
ALMYBOR	ΑΛΟΥΜΥΛ (ΚΟ)	---	---	---	---	---	---	---	---
GEKTERNABOR	ΓΕΚ ΤΕΡΝΑ (ΚΟ)	---	---	---	---	---	---	---	28,968
PPCBOR	ΔΕΗ (ΚΟ)	2,000	---	---	---	---	---	---	2,001,255
ETEBOB	ΕΘΝΙΚΗ ΤΡΑΠΕΖΑ (ΚΟ)	107,019	---	---	---	---	---	---	10,384,387
ELHABOR	ΕΛΒΑΛΧΑΛΚΟΡ (ΚΟ)	40,461	---	---	2,000	4.25%	---	---	64,887
ELLAKTORBOR	ΕΛΛΑΚΤΩΡ (ΚΟ)	52,484	---	---	---	---	---	---	5,379
EXAEBOR	ΕΛΛΗΝ. ΧΡΗΜΑΤΙΣΤΗΡΙΑ-Χ.Α. (ΚΟ)	5,000	---	---	---	---	---	---	152,047
EYDAPBOR	ΕΥΔΑΠ (ΚΟ)	12,308	---	---	---	---	82	0.01%	190,946
MOHBOR	ΜΟΤΟΡ ΟΪΛ (ΚΟ)	42,601	---	---	---	---	---	---	313,303
MYTILBOR	ΜΥΤΙΛΗΝΑΙΟΣ (ΚΟ)	36,810	---	---	---	---	---	---	123,723
PPABOR	ΟΛΠ (ΚΟ)	2,974	---	---	---	---	---	---	65,487

Σημειώσεις Προϊόντων Δανεισμού

[1] - Πολυμερείς Συμβάσεις Δανειοδοσίας των μεθόδων 8-1, 8-2 και 8-3-3 (σύμφ. Με Αποφ.17 ΔΣ του Χρηματιστηρίου).

[2] - Διμερείς Συμβάσεις Δανειοδοσίας των μεθόδων 8-3-1 και 8-3-2 (σύμφ. Με Αποφ. 20 ΔΣ του Χρηματιστηρίου).

[3] - Τα στοιχεία Συναλλαγές Δανεισμού Τίτλων μέσω ΟΤC δηλώνονται από τους χειριστές ΣΑΤ και αφορούν τις ποσότητες που έχουν καταγραφεί στο ΣΑΤ έως και τη προηγούμενη εργάσιμη ημέρα.

[4] - Μ.Σ.Τ: - Μέση Σταθμισμένη Τιμή (ως προς τα τεμάχια)

[5] - Τα στοιχεία αφορούν σε ανοιχτές θέσεις πριν την έναρξη της συνεδρίασης

Προϊόν Δανεισμού	Υποκείμενος Τίτλος	Πολυμερείς Συναλλαγές[1]					Διμερείς Συναλλαγές[2]		Δανεισμός Τίτλων μέσω OTC[3]
		Ανοικτές θέσεις[5]	Προσφερόμενη ποσότητα	Μ.Σ.Τ[4]	Όγκος συναλλαγών	Μ.Σ.Τ[4]	Όγκος συναλλαγών	Μ.Σ.Τ[4]	Όγκος συναλλαγών
OPARBOR	ΟΠΑΠ (ΚΟ)	6,559	---	---	---	---	---	---	1,443,802
HTOBOR	ΟΤΕ (ΚΟ)	2,010	---	---	---	---	---	---	922,178
TREIRBOR	ΠΕΙΡΑΙΩΣ FINANCIAL HOLD (ΚΟ)	38,975	---	---	---	---	---	---	829,066
PLAISBOR	ΠΛΑΙΣΙΟ COMPUTERS (ΚΟ)	---	---	---	---	---	---	---	---
SARBOR	ΣΑΡΑΝΤΗΣ ΓΡ. (ΚΟ)	564	---	---	---	---	---	---	49,546
TENERGYBOR	ΤΕΡΝΑ ΕΝΕΡΓΕΙΑΚΗ (ΚΟ)	---	---	---	---	---	---	---	43,607

Σημειώσεις Προϊόντων Δανεισμού

[1] - Πολυμερείς Συμβάσεις Δανειοδοσίας των μεθόδων 8-1, 8-2 και 8-3-3 (σύμφ. Με Αποφ.17 ΔΣ του Χρηματιστηρίου).

[2] - Διμερείς Συμβάσεις Δανειοδοσίας των μεθόδων 8-3-1 και 8-3-2 (σύμφ. Με Αποφ. 20 ΔΣ του Χρηματιστηρίου).

[3] - Τα στοιχεία Συναλλαγές Δανεισμού Τίτλων μέσω OTC δηλώνονται από τους χειριστές ΣΑΤ και αφορούν τις ποσότητες που έχουν καταγραφεί στο ΣΑΤ έως και τη προηγούμενη εργάσιμη ημέρα.

[4] - Μ.Σ.Τ: - Μέση Σταθμισμένη Τιμή (ως προς τα τεμάχια)

[5] - Τα στοιχεία αφορούν σε ανοικτές θέσεις πριν την έναρξη της συνεδρίασης

Κωδικό και ονομασίες Κλάδων Οικονομικής Δραστηριότητας του Χρηματιστηρίου Αθηνών

12003 - Διαπραγματεύσιμα Αμοιβαία Κεφάλαια	10101010 Υπηρεσίες Ηλεκτρονικών Υπολογιστών
10101015 Λογισμικό	10102030 Υλικό Υπολογιστών
15101010 Εξοπλισμός Τηλεπικοινωνιών	15102015 Υπηρεσίες Τηλεπικοινωνιών
20101010 Υγειονομικές Μονάδες	20101025 Υπηρεσίες Υγείας
20102010 Ιατρικός Εξοπλισμός	20103015 Φαρμακευτικά Προϊόντα
30101010 Τράπεζες	30202000 Διαφοροποιημένες Χρηματοοικονομικές Υπηρεσίες
30202010 Διαχείριση Κεφαλαίων & Θεματοφύλακες	30202015 Επενδυτικές Υπηρεσίες
30204000 Επενδυτικές Εταιρείες κλειστού τύπου	30302010 Γενικές Ασφάλειες
30302015 Μεσίτες Ασφαλίσεων	30302025 Ασφάλειες Ιδιοκτησίας & Ζημιών
35101010 Συμμετοχές & Ανάπτυξη Ακίνητης Περιουσίας	35101015 Υπηρεσίες Ακίνητης Περιουσίας
35102000 Διαφοροποιημένες Α.Ε.Ε.Α.Π.	35102030 Α.Ε.Ε.Α.Π. Επαγγελματικών Χώρων
40201040 Υπηρεσίες Ενοικίασης και Χρηματοδοτικής Μίσθωσης	40202010 Κατασκευή Κατοικιών
40202015 Έπιπλα	40202020 Οικιακές Συσκευές
40203040 Ηλεκτρονική Ψυχαγωγία	40203045 Παιχνίδια
40204020 Ρούχα και Αξεσουάρ	40301010 Ψυχαγωγία
40301030 Εκδόσεις	40301035 Ραδιοτηλεοπτικοί Φορείς
40401010 Διαφοροποιημένοι Έμποροι	40401020 Εμπόριο Ενδυμάτων
40401025 Εμπόριο Προϊόντων Οικιακής Βελτίωσης	40401030 Εξειδικευμένο Λιανικό Εμπόριο
40501010 Αεροπορικές Εταιρείες	40501015 Ταξίδια & Τουρισμός
40501020 Τυχερά Παιχνίδια	40501025 Ξενοδοχεία & Πανσιόν
45101015 Απόσταξη & Οινοπαραγωγή	45101020 Αναψυκτικά
45102010 Γεωργεία, Αλιεία, Εκτροφή και Φυτείες	45102020 Τρόφιμα
45103010 Καπνός	45201010 Λιανικό & Χονδρικό Εμπόριο Τροφίμων
45201020 Είδη Προσωπικής Φροντίδας	50101010 Κατασκευές
50101020 Κατασκευαστές Στέγασης & Επικαλύψεων	50101030 Τσιμέντα
50101035 Άλλα Οικοδομικά Υλικά	50202010 Ηλεκτρικά Εξαρτήματα
50203000 Διαφοροποιημένες Βιομηχανίες	50203015 Πλαστικά
50203030 Υλικά Συσκευασίας	50204000 Μηχανήματα Βιομηχανικού Εξοπλισμού
50204020 Μηχανήματα Κατασκευών	50205010 Προμηθευτές Βιομηχανίας
50205020 Υποστηρικτικές Υπηρεσίες προς Επιχειρήσεις	50205030 Υπηρεσίες Μαζικής Εκτύπωσης
50206015 Εμπορικά Οχήματα & Ανταλλακτικά	50206030 Θαλάσσιες Μεταφορές
50206060 Υπηρεσίες Μεταφορών	55101000 Διαφοροποιημένα Υλικά
55101020 Κλωστοϋφαντουργικά Προϊόντα	55102000 Ορυχεία
55102010 Σίδηρος & Χάλυβας	55102015 Μεταλλουργία
55102035 Αλουμίνιο	60101020 Διυλιστήρια & Εμπορία Πετρελαιοειδών
65101010 Εναλλακτική Ηλεκτρική Ενέργεια	65101015 Συμβατική Ηλεκτρική Ενέργεια
65102030 Ύδρευση	



ATHEX
Athens Stock Exchange

Λεωφ. Αθηνών 110 104 42 Αθήνα
110, Athinon Ave. GR 104 42 Athens
tel. (+30)210-33.66.800, fax (+30)210-33.66.101
www.athexgroup.gr