


23

Ημερήσιο Δελτίο  
Συναλλακτικής Δραστηριότητας

Daily Official List  
of Trading Activity

Δευτέρα, 30 Ιανουαρίου, 2023

Έτος: 144 Αύξων Αριθμός Συνεδρίασης: 20



**ATHEXGROUP**  
Athens Exchange Group

**Αποποίηση Ευθύνης:**

Η εταιρεία Ελληνικά Χρηματιστήρια-Χρηματιστήριο Αθηνών Ανώνυμη Εταιρεία Συμμετοχών καταβάλλει κάθε δυνατή προσπάθεια ώστε να διασφαλίσει ότι οι πληροφορίες και τα λοιπά στοιχεία που εμφανίζονται στο Ημερήσιο Δελτίο Τιμών (Η.Δ.Τ.) είναι ορθά και πλήρη αλλά δεν έχει καμία ευθύνη για ενδεχόμενο λάθος ή παράλειψη στοιχείων και / ή ευθύνη σχετικά με την ακρίβεια, αξιοπιστία, επικαιροποίηση και πληρότητα των παραπάνω πληροφοριών και στοιχείων ή ευθύνη προερχόμενη άμεσα ή έμμεσα από την χρήση των παραπάνω πληροφοριών.

Η Εταιρία δεν έχει καμία ευθύνη για την ακρίβεια των στοιχείων που περιλαμβάνονται στις ανακοινώσεις των εισηγμένων εταιρειών. Πιθανές προσβολές δικαιωμάτων τρίτων από το περιεχόμενο των ανακοινώσεων συνιστούν αποκλειστική ευθύνη του αποστολέα των ανακοινώσεων.

Όλα τα αναγραφόμενα στο Η.Δ.Τ. στοιχεία παρέχονται μόνο για τους σκοπούς της πληροφόρησης και δεν συνιστούν παροχή επενδυτικών συμβουλών ή πρόσκληση για επένδυση σε κινητές αξίες που διαπραγματεύονται στο Χρηματιστήριο Αθηνών.

Αναγνωρίζεται και συμφωνείται ότι όλα τα δικαιώματα επί των πληροφοριών που εμφανίζονται στο Η.Δ.Τ. θα αποτελούν κυριότητα της εταιρίας και οποιοδήποτε άλλο δικαίωμα συμπεριλαμβανομένου του δικαιώματος πνευματικής ιδιοκτησίας, σήματος κλπ. ανήκουν στο Χρηματιστήριο Αθηνών.

Τα ανωτέρω στοιχεία αποτελούν ιδιοκτησία της Εταιρίας και προστατεύονται σύμφωνα με τις διατάξεις περί πνευματικής ιδιοκτησίας. Απαγορεύεται α) η με οποιοδήποτε τρόπο ή μέσο αναπαραγωγή, αναδημοσίευση, τροποποίηση, αντιγραφή, πώληση, μετάδοση ή διανομή του συνόλου ή μέρους τους, χωρίς αναφορά στην πηγή και β) η εμπορική εκμετάλλευση των στοιχείων από τρίτους.

Η Εταιρία δεν φέρει καμία ευθύνη προερχόμενη άμεσα ή έμμεσα από χρήση ή τυχόν αλλοίωση των ανωτέρω στοιχείων όταν αυτά χρησιμοποιούνται από

**Ελληνικά Χρηματιστήρια - Χρηματιστήριο Αθηνών Α.Ε. Συμμετοχών**

Λεωφόρος Αθηνών 110, 10442 Αθήνα, Τηλ: (210) 33.66.800, Fax: (210) 32.13.938

[www.athexgroup.gr](http://www.athexgroup.gr)

**Χρηματιστηριακό Κέντρο Θεσσαλονίκης**

Κατούνη 16-18, Θεσ/νίκη 546 25, Τηλ: (2310) 567.667, Fax: (2310) 530.455

**Συνεγγυητικό Κεφάλαιο Εξασφάλισης Επενδυτικών Υπηρεσιών**

Φειδίου 14-16, Αθήνα 106 78, Τηλ: (210) 33.04.682, Fax: (210) 33.04.155

**Επιτροπή Κεφαλαιαγοράς**

Κολοκοτρώνη 1 & Σταδίου 1, Αθήνα 105 62, Τηλ: (210) 33.77.100, Fax: (210) 33.77.173

**Πίνακας Περιεχομένων****Ενότητα 1: Στατιστικά Στοιχεία Χρεογράφων, Παραγώγων και Δανεισμού**

- Οι Αγορές Χρεογράφων Παραγώγων Δανεισμού
- Χρηματιστηριακοί Δείκτες
- Αναλυτικά Στοιχεία Συναλλαγών Αγοράς Χρεογράφων
- Στοιχεία Συναλλαγών Κλάδων Χρηματιστηρίου Αθηνών & Χρηματοοικονομικών Προϊόντων (Δ.Α.Κ.)
- Οι 10 Μετοχές με τη μεγαλύτερη Άνοδο & Πτώση
- Αναλυτικά Στοιχεία Συναλλαγών Αγοράς Παραγώγων

**Ενότητα 2: Αναλυτικά Στοιχεία Συναλλαγών Χρεογράφων**

- Αναλυτικά Στοιχεία Συναλλαγών Χρεογράφων
- Σημειώσεις Χρεογράφων

**Ενότητα 3: Στοιχεία Συναλλαγών Χρεογράφων**

- Στοιχεία Συναλλαγών Πακέτων
- Στοιχεία Συναλλαγών Δικαιωμάτων

- Στοιχεία Δανεισμού Τίτλων
- Στοιχεία Συναλλαγών Εκποιήσεων
- Στοιχεία Συναλλαγών Εκποιήσεων Ενσώματων Ονομαστικών Μετοχών
- Στοιχεία Ενεργητικού Διαπραγματεύσιμων Αμοιβαίων Κεφαλαίων (Δ.Α.Κ.)
- Χαρακτηριστικά Διαπραγματεύσιμων Αμοιβαίων Κεφαλαίων (Δ.Α.Κ.)

**Ενότητα 4: Ανακοινώσεις****Ενότητα 5: Ομόλογα Διαπραγματεύσιμα στην Αγορά Αξιών Σταθερού Εισοδήματος**

- Ομολογιακά Δάνεια Επιχειρήσεων – Οργανωμένη Αγορά (Μετατρέψιμα)
- Ομολογιακά Δάνεια Επιχειρήσεων – Οργανωμένη Αγορά (Μη Μετατρέψιμα)
- Ομόλογα Ελληνικού Δημοσίου
- Έντοκα Γραμμάτια & Zero Coupon Ομόλογα Ελληνικού Δημοσίου
- Ομόλογα Ελληνικού Δημοσίου Διαπραγματεύσιμα με τη Μέθοδο Εκφώνησης - Αντιφώνησης
- Ομόλογα Κρατικών Τραπεζών

**Ενότητα 6: Πρόσθετα Στοιχεία Ενημέρωσης**

- Πίνακας Μελών Χρηματιστηρίου Αθηνών και Μελών ΕΤ.ΕΚ.
- Πίνακας Μετοχών Υπό Ειδική Διαπραγμάτευση
- Γνωστοποιήσεις Συναλλαγών - Κατάλογος Υπόχρεων Προσώπων

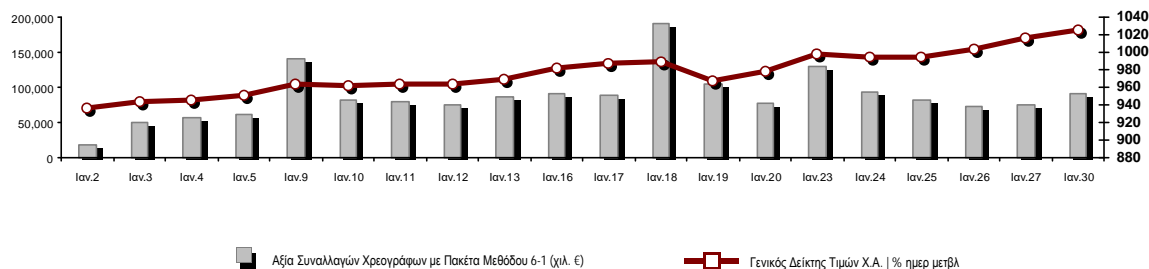
**Ενότητα 7: Αναλυτικά Στοιχεία Συναλλαγών Αγοράς Παραγώγων**

- Συμβόλαια Μελλοντικής Εκπλήρωσης σε Δείκτες
- Συμβόλαια Μελλοντικής Εκπλήρωσης σε Μετοχές
- Δικαιώματα Προαίρεσης σε Δείκτες
- Δικαιώματα Προαίρεσης σε Μετοχές
- Στοιχεία Συναλλαγών Προϊόντων Δανεισμού

**Παράρτημα Α: Κωδικοί και ονομασίες Κλάδων Οικονομικής Δραστηριότητας του Χρηματιστηρίου Αθηνών**

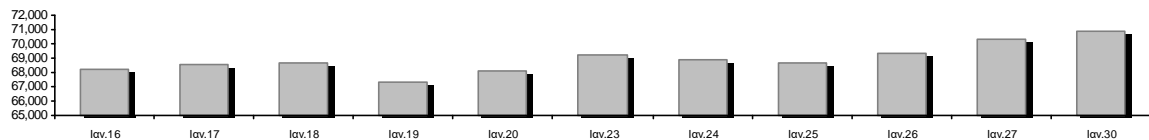
**Οι Αγορές Χρεογράφων Παραγώγων Δανεισμού**

**Γενικός Δείκτης Τιμών και Αξία Συναλλαγών Μετοχών και Παραγώγων**

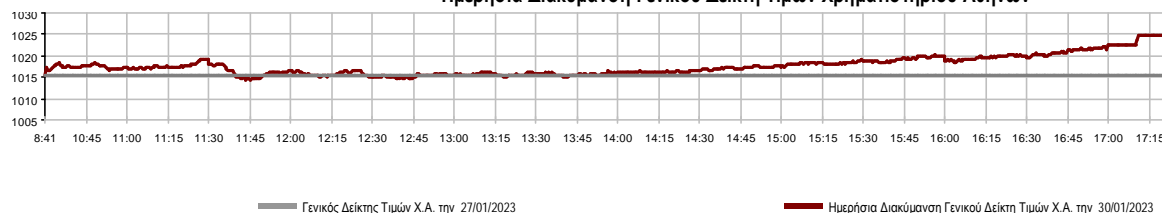


<b>Κεφαλαιοποίηση Χ.Α. (εκατ €)**:</b>	70,844.25		<b>Συνολικές Ανοικτές Θέσεις σε Παράγωγα</b>	362,029
Ημερήσια μεταβολή: εκατ. €   %	487.94	0.69%	Ανοικτές θέσεις σε ΣΜΕ επί Δεικτών   % ημερ μετβλ	5,711 0.00%
Μέση ετήσια Κεφ/ποίηση: εκατ. €   % Μετβλ. Μέση προηγ. έτος	67,989.74	7.82%	Ανοικτές θέσεις σε ΣΜΕ επί μετοχών   % ημερ μετβλ	353,900 0.00%
<b>Γενικός Δείκτης Τιμών Χ.Α.   % ημερ μετβλ</b>	1,024.75	0.91%	Ανοικτές θέσεις σε Δικαιώματα επί Δεικτών   % ημερ μετβλ	1,180 0.00%
<b>Κεφαλαιοποίηση Γενικού Δείκτη (εκατ. €)</b>	63,884.12		Ανοικτές θέσεις σε Δικαιώματα επί μετοχών   % ημερ μετβλ	1,238 0.00%
Ημερήσια μεταβολή (εκατ. €)	498.80			
<b>Αξία Συναλλαγών Χρεογράφων με Πακέτα Μεθόδου 6-1 (χιλ. €)</b>	89,845.67		<b>Πλήθος Συμβολαίων Παραγώγων:</b>	30,497
Ημερήσια μεταβολή: %	13,749.24	18.07%	Ημερήσια μεταβολή: τμχ   %	-2,001 -6.16%
Μέση Αξία Συν/γών ΥΙD: χιλ. €   % Μετβλ Μέση προηγ. έτος	87,397.04	20.96%	Μέσος Όγκος Συμβ. ΥΙD: % Μετβλ Μέσο προηγ. Έτος	38,664 12.55%
<b>Αξία Συναλλαγών Πακέτων Μεθόδου 6-1 (χιλ. €)</b>	7,602.07		<b>Πλήθος Πράξεων Παραγώγων:</b>	2,060
<b>Αξία Συναλλαγών Πακέτων Μεθόδου 6-2 &amp; 6-3 (χιλ. €)</b>	0.00		Ημερήσια μεταβολή: πλήθος   %	-206 -9.09%
<b>Αξία Συναλλαγών Ομολόγων (χιλ.€)</b>	1,100.02		Μέσο Πλήθος Πράξεων ΥΙD: % Μετβλ Μέσο προηγ. Έτος	1,832 -10.83%
<b>Όγκος Συναλλαγών Χρεογράφων με Πακέτα Μεθόδου 6-1 (χιλ. Τμχ)</b>	29,611.40		<b>Συνολικές Ανοικτές Θέσεις σε Δανεισμό</b>	603,376
Ημερήσια μεταβολή: χιλ. τμχ   %	883.84	3.08%	Ημερήσια μεταβολή: τμχ   %	0 0.00%
Μέσος Όγκος Συν/γών ΥΙD: % Μετβλ Μέσο προηγ. Έτος	35,462.33	25.09%	<b>Πλήθος Συναλλαγών Δανεισμού (Πολυμερής/Διμερής)</b>	53,300
<b>Όγκος Συναλλαγών Πακέτων Μεθόδου 6-1 (χιλ. Τεμάχια)</b>	2,432.76		Ημερήσια μεταβολή: τμχ   %	-34,819
<b>Όγκος Συναλλαγών Πακέτων Μεθόδου 6-2 &amp; 6-3 (χιλ. Τεμάχια)</b>	0.00		<b>Πλήθος Πολυμερών Συναλλαγών</b>	35,300
<b>Όγκος Συναλλαγών Ομολόγων</b>	1,198,000		<b>Πλήθος Διμερών Συναλλαγών</b>	18,000
<b>Πλήθος Πράξεων Χρεογράφων με Πακέτα Μεθόδου 6-1</b>	35,346		<b>Πλήθος Πράξεων Δανεισμού:</b>	6
Ημερήσια μεταβολή: πλήθος   %	3,682	11.63%	Ημερήσια μεταβολή: %	-11
Μέσο Πλήθος Πράξεων ΥΙD: % Μετβλ Μέσο προηγ. Έτος	30,694	4.34%	<b>Πλήθος Πράξεων Πολυμερών Συναλλαγών</b>	3
<b>Πλήθος πακέτων Μεθόδου 6-1</b>	10		<b>Πλήθος Πράξεων Διμερών Συναλλαγών</b>	3
<b>Πλήθος πακέτων Μεθόδου 6-2 &amp; 6-3</b>	0			
<b>Πλήθος συναλλαγών Ομολόγων</b>	248			

**Κεφαλαιοποίηση Χ.Α. (εκατ €)\*\***



**Ημερήσια Διακύμανση Γενικού Δείκτη Τιμών Χρηματιστηρίου Αθηνών**



**Χρηματιστηριακοί Δείκτες**

Όνομασία Δείκτη	30/01/2023	27/01/2023	Δ μον.	Δ %	Κατώτερη	Ανώτερη	Κατ.έτους	Ανωτ.έτους	Ετησ. μεταβ.
Γενικός Δείκτης Τιμών Χ.Α.	1,024.75 #	1,015.48	9.27	0.91%	1,014.37	1,024.76	929.79	1,024.76	10.21% #
Δείκτης ATHEX ESG	1,166.79 #	1,154.99	11.80	1.02%	1,152.84	1,166.80	1,057.52	1,166.80	10.32% #
FTSE/Χ.Α. Large Cap	2,484.53 #	2,458.73	25.80	1.05%	2,453.31	2,484.53	2,250.77	2,484.53	10.35% #
FTSE/Χ.Α. Mid Cap	1,565.27 #	1,551.26	14.01	0.90%	1,550.32	1,567.56	1,411.43	1,567.56	10.90% #
FTSE/Χ.Α. Υψηλής Μερισματικής Απόδοσης	3,324.10 #	3,295.61	28.49	0.86%	3,295.61	3,324.10	3,028.28	3,324.10	9.77% #
FTSE/Χ.Α. Διεθνούς Δραστηριοποίησης Plus	2,891.42 #	2,857.77	33.65	1.18%	2,853.43	2,891.42	2,616.09	2,891.42	10.52% #
FTSE/Χ.Α. Mid & Small Cap Θεμελιωδών Μεγεθών	4,526.41 #	4,504.49	21.92	0.49%	4,503.01	4,532.94	4,353.12	4,532.94	2.98% #
Δείκτης ATHEX Select Plus	3,456.55 €	3,463.68	-7.13	-0.21%	3,455.10	3,477.49	3,071.06	3,477.49	12.55% #
Δείκτης ATHEX Select	4,626.98 #	4,585.66	41.32	0.90%	4,585.66	4,645.18	4,343.88	4,645.18	6.52% #
FTSE/Χ.Α. Δείκτης Αγοράς	590.55 #	585.13	5.42	0.93%	584.11	590.55	539.21	590.55	9.49% #
Δείκτης Συνολικής Απόδοσης Γενικού Δείκτη Χ.Α.	1,810.58 #	1,794.08	16.50	0.92%	1,792.24	1,810.60	1,641.17	1,810.60	10.32% #
FTSE/Χ.Α. Large Cap Συνολικής Απόδοσης	3,975.81 #	3,934.52	41.29	1.05%			3,623.42	3,975.81	10.41% #
FTSE/Χ.Α. Mid Cap Συνολικής Απόδοσης	2,061.69 #	2,043.24	18.45	0.90%			1,881.61	2,061.69	10.98% #
Ελληνικός Δείκτης Mid & Small Cap	1,517.45 #	1,509.59	7.86	0.52%	1,509.59	1,518.48	1,365.14	1,518.48	11.16% #
FTSE/Χ.Α. Τράπεζες	759.56 #	750.42	9.14	1.22%	744.02	759.56	640.09	759.56	18.58% #
FTSE/Χ.Α. Ασφάλειες	2,904.49 €	2,950.35	-45.86	-1.55%	2,904.49	2,950.35	2,751.62	3,026.78	-1.04% €
FTSE/Χ.Α. Χρηματοοικονομικές Υπηρεσίες	817.45 #	810.72	6.73	0.83%	809.30	826.19	672.72	826.19	19.26% #
FTSE/Χ.Α. Βιομηχανικά Προϊόντα & Υπηρεσίες	5,556.01 #	5,412.01	144.00	2.66%	5,396.36	5,556.13	4,603.86	5,556.13	19.78% #
FTSE/Χ.Α. Εμπόριο	1,017.34 #	1,015.80	1.54	0.15%	1,009.80	1,028.82	901.21	1,028.82	12.89% #
FTSE/Χ.Α. Ακίνητης Περιουσίας	4,191.30 #	4,176.21	15.09	0.36%	4,156.75	4,203.25	3,897.31	4,236.29	2.90% #
FTSE/Χ.Α. Καταναλωτικά Προϊόντα & Υπηρεσίες	9,675.48 #	9,573.59	101.89	1.06%	9,463.67	9,675.48	8,974.47	9,675.48	5.65% #
FTSE/Χ.Α. Τρόφιμα & Ποτά	8,281.24 €	8,331.81	-50.57	-0.61%	8,250.67	8,359.00	8,101.49	8,476.63	-2.19% €
FTSE/Χ.Α. Πρώτες Ύλες	7,340.84 #	7,279.56	61.28	0.84%	7,272.19	7,369.03	6,463.31	7,369.03	13.12% #
FTSE/Χ.Α. Κατασκευές & Υλικά	3,740.75 #	3,722.99	17.76	0.48%	3,704.52	3,745.15	3,204.90	3,745.68	16.72% #
FTSE/Χ.Α. Ενέργεια	5,208.04 #	5,155.56	52.48	1.02%	5,140.44	5,208.04	4,931.66	5,349.93	3.54% #
FTSE/Χ.Α. Ταξίδια & Αναψυχή	2,364.27 #	2,309.72	54.55	2.36%	2,309.72	2,364.27	2,196.17	2,364.27	6.63% #
FTSE/Χ.Α. Τεχνολογία	2,154.01 €	2,156.35	-2.34	-0.11%	2,147.40	2,175.29	2,047.81	2,175.29	4.86% #
FTSE/Χ.Α. Τηλεπικοινωνίες	4,171.55 €	4,188.29	-16.74	-0.40%	4,163.33	4,241.52	4,001.33	4,241.52	2.45% #
FTSE/Χ.Α. Υπηρεσίες Κοινής Ωφέλειας	4,967.35 #	4,901.68	65.67	1.34%	4,895.07	4,967.35	4,598.77	4,980.77	8.01% #
FTSE/Χ.Α. Υγεία	395.12 €	406.44	-11.32	-2.79%	390.59	406.44	390.59	434.74	-5.67% €
FTSE/Χ.Α. Προσωπικά Προϊόντα	7,300.20 €	7,438.62	-138.42	-1.86%	7,300.20	7,491.10	6,598.06	7,905.24	10.50% #
Δείκτης Όλων των Μετοχών Χ.Α.	248.16 #	246.44	1.72	0.70%	248.16	248.16	231.11	248.16	7.78% #
Ελληνικός Δείκτης Εταιρικών Ομολόγων	120.52 #	120.52	0.00	0.00%			118.78	120.52	1.29% #
Ελληνικός Δείκτης Τιμών Εταιρικών Ομολόγων	87.12 €	87.13	-0.01	-0.01%			86.05	87.13	1.04% #

Σημείωση 1: Το κλείσιμο των Δεικτών FTSE/Μed 100, Ελληνικός Δείκτης Εταιρικών Ομολόγων και, Ελληνικός Δείκτης Τιμών Εταιρικών Ομολόγων αφορούν την συνεδρίαση της 26/01/2023.

Σημείωση 2: Ο Ελληνικός Δείκτης Mid & Small Cap είναι Customized δείκτης υπολογιζόμενος από το Χρηματιστήριο Αθηνών.

**Αναλυτικά Στοιχεία Συναλλαγών Αγοράς Χρεογράφων**

	Όλα τα Χρεόγραφα	Κύρια Αγορά	Επιτήρηση	Διαπραγματεύσιμα Αμοιβαία Κεφάλαια
<b>Σύνολα</b>	124	110	13	1
Ανοδικές / Καθοδικές / Σταθερές:	57 / 45 / 22	51 / 43 / 16	5 / 2 / 6	1 / 0 / 0
<b>Κεφαλαιοποίηση Χ.Α. (εκατ €) **</b>	70,844.25	70,441.57	402.68	
Μέση Ημερήσια Αξία Συν/γών (χιλ. €)	87,397.04	87,145.83	235.13	40.89
<b>Αξία Συναλλαγών</b>	89,845.67	89,677.52	163.91	4.25
Κύριος Πίνακας:	82,152.16	81,984.01	163.91	4.25
Προσυμφωνημένων Συναλλαγών 6_1_2_3:	7,602.07	7,602.07	0.00	0.00
Πίνακας Εκποιήσεων:	91.44	91.44	0.00	0.00
Πίνακας Ειδικών Όρων:	0.00	0.00	0.00	0.00
Μέσος Ημερήσιος Όγκος Συναλλαγών	35,462,326	34,642,536	823,584	1,742
<b>Όγκος Συναλλαγών</b>	29,611,401	28,984,177	627,053	171
Κύριος Πίνακας:	27,134,679	26,507,455	627,053	171
Προσυμφωνημένων Συναλλαγών 6_1_2_3:	2,432,762	2,432,762	0	0
Πίνακας Εκποιήσεων:	43,960	43,960	0	0
Πίνακας Ειδικών Όρων:	0	0	0	0
Μέσο Ημερήσιο Πλήθος Πράξεων	30,694	30,486	205	2
<b>Αριθμός Πράξεων</b>	35,346	35,147	195	4
Κύριος Πίνακας:	35,304	35,105	195	4
Προσυμφωνημένων Συναλλαγών 6_1_2_3:	10	10	0	0
Πίνακας Εκποιήσεων:	32	32	0	0
Πίνακας Ειδικών Όρων:	0	0	0	0

**Στοιχεία Συναλλαγών Κλάδων Χρηματιστηρίου Αθηνών & Χρηματοοικονομικών Προϊόντων (Δ.Α.Κ.)**

Κωδικός	Κλάδοι	Ανοδικές / Καθοδικές / Σταθερές	Αριθμός Πράξεων	Όγκος Συναλλαγών	Αξία Συναλλαγών	% στη Συνολική Αξία
12000	- Χρηματοοικονομικά Προϊόντα	1 / 0 / 0	4	171	4,245.80	0.00%
3510	- Ακίνητη Περιουσία	3 / 5 / 2	858	252,531	1,091,863.31	1.22%
3030	- Ασφάλειες	0 / 1 / 0	5	511	1,942.44	0.00%
5020	- Βιομηχανικά Προϊόντα & Υπηρεσίες	9 / 4 / 5	4,128	1,127,270	11,846,237.35	13.19%
4040	- Εμπόριο	2 / 2 / 1	270	54,169	184,922.30	0.21%
6010	- Ενέργεια	3 / 1 / 0	1,817	393,652	5,054,127.31	5.63%
4020	- Καταναλωτικά Προϊόντα & Υπηρεσίες	3 / 1 / 4	1,283	303,652	3,466,976.02	3.86%
5010	- Κατασκευές & Υλικά Κατασκευών	7 / 4 / 3	3,124	1,499,175	4,076,596.03	4.54%
4030	- Μέσα Ενημέρωσης	0 / 1 / 0	58	52,492	27,263.79	0.03%
4520	- Προσωπική Φροντίδα, Φάρμακα & Παντοπωλεία	0 / 2 / 1	178	23,310	152,269.20	0.17%
5510	- Πρώτες Ύλες	9 / 5 / 1	1,172	386,152	1,149,642.12	1.28%
4050	- Ταξίδια και Αναψυχή	3 / 2 / 2	2,711	835,891	7,608,819.89	8.47%
1010	- Τεχνολογία	3 / 5 / 1	1,008	409,781	1,526,889.36	1.70%
1510	- Τηλεπικοινωνίες	0 / 2 / 0	2,550	869,011	13,029,509.53	14.50%
3010	- Τράπεζες	5 / 1 / 0	9,084	17,473,128	27,018,662.32	30.07%
4510	- Τρόφιμα, Ποτά & Καπνοβιομηχανίες	3 / 4 / 0	412	70,791	1,070,891.69	1.19%
2010	- Υγεία	0 / 2 / 1	171	219,912	108,114.64	0.12%
6510	- Υπηρεσίες Κοινής Ωφέλειας	4 / 1 / 0	5,368	2,264,415	11,304,024.35	12.58%
3020	- Χρηματοοικονομικές Υπηρεσίες	2 / 2 / 1	1,145	3,375,387	1,122,671.13	1.25%

**Οι 10 Μετοχές με τη μεγαλύτερη Άνοδο & Πτώση**

**Κύρια Αγορά**

Μετοχές με τη μεγαλύτερη Θετική μεταβολή τιμής	Τιμή κλεισ.	Μεταβ.	Μετοχές με τη μεγαλύτερη Αρνητική μεταβολή τιμής	Τιμή κλεισ.	Μεταβ.
PROFILE (ΚΟ)	3.095	7.46% #	MARFIN INVESTMENT GROUP (ΚΟ)	0.045	-7.98% α
ΑΒΑΞ Α.Ε. (ΚΟ)	0.953	4.84% #	ΕΛΛΑΚΤΩΡ (ΚΟ)	2.08	-4.81% α
ΕΛΑΣΤΡΟΝ (ΚΟ)	2.52	4.13% #	ΑΥΕ (ΚΟ)	0.514	-4.10% α
ΑΛΟΥΜΥΛ (ΚΟ)	2.135	3.14% #	INTRAKAT (ΚΟ)	1.516	-4.05% α
ΜΥΤΙΛΗΝΑΙΟΣ (ΚΟ)	24.5	2.94% #	ΑΤΤΙΚΑ BANK Α.Τ.Ε. (ΚΟ)	0.1464	-2.92% α
ΠΕΙΡΑΙΩΣ FINANCIAL HOLD (ΚΟ)	1.871	2.80% #	ΣΑΡΑΝΤΗΣ ΓΡ. (ΚΟ)	7.3	-2.01% α
ΟΠΑΠ (ΚΟ)	13.96	2.65% #	ΛΑΥΡΗΦΑΡΜ (ΚΟ)	0.448	-1.75% α
ΚΛΟΥΚΙΝΑΣ - ΛΑΠΠΑΣ (ΚΟ)	0.708	2.61% #	QUEST ΣΥΜΜΕΤΟΧΩΝ (ΚΟ)	5.18	-1.33% α
ΣΙΔΜΑ ΜΕΤΑΛΛΟΥΡΓΙΚΗ (ΚΟ)	2.56	2.40% #	ΔΟΜΙΚΗ ΚΡΗΤΗΣ (ΚΟ)	0.82	-0.97% α
SENERGY HOLDINGS (ΚΑ)	3.765	2.31% #	EPSILON NET (ΚΟ)	6.68	-0.89% α

Μετοχές με τη μεγαλύτερη Αξία Συναλλαγών	Αξία (χιλ. €)	Μεταβ.	Μετοχές με το μεγαλύτερο Όγκο Συναλλαγών	Όγκος	Μεταβ.
ΟΤΕ (ΚΟ)	13,020.46	-0.40% α	ALPHA ΥΠΗΡΕΣΙΩΝ ΣΥΜΜ (ΚΟ)	7,525,116	1.21% #
ΜΥΤΙΛΗΝΑΙΟΣ (ΚΟ)	10,375.82	2.94% #	EUROBANK HOLDINGS (ΚΟ)	3,851,023	0.88% #
ALPHA ΥΠΗΡΕΣΙΩΝ ΣΥΜΜ (ΚΟ)	9,012.81	1.21% #	ΠΕΙΡΑΙΩΣ FINANCIAL HOLD (ΚΟ)	3,747,319	2.80% #
ΟΠΑΠ (ΚΟ)	7,125.62	2.65% #	MARFIN INVESTMENT GROUP (ΚΟ)	3,126,104	-7.98% α
ΠΕΙΡΑΙΩΣ FINANCIAL HOLD (ΚΟ)	6,904.09	2.80% #	ΕΘΝΙΚΗ ΤΡΑΠΕΖΑ (ΚΟ)	1,472,570	0.81% #
ΕΘΝΙΚΗ ΤΡΑΠΕΖΑ (ΚΟ)	6,344.54	0.81% #	ΑΔΜΗΕ ΣΥΜΜΕΤΟΧΩΝ Α.Ε. (ΚΟ)	1,426,941	2.15% #
EUROBANK HOLDINGS (ΚΟ)	4,591.15	0.88% #	ΑΤΤΙΚΑ BANK Α.Τ.Ε. (ΚΟ)	874,787	-2.92% α
ΔΕΗ (ΚΟ)	4,251.90	1.79% #	ΟΤΕ (ΚΟ)	867,570	-0.40% α
ΤΕΡΝΑ ΕΝΕΡΓΕΙΑΚΗ (ΚΟ)	3,723.90	0.79% #	ΔΕΗ (ΚΟ)	580,442	1.79% #
JUMBO (ΚΟ)	3,203.04	1.19% #	ΟΠΑΠ (ΚΟ)	516,658	2.65% #

Σημείωση: Απεικονίζονται οι Μετοχές που δεν ανήκουν στην Κατηγορία Επιτήρησης και πραγματοποιήσαν κατά τη διάρκεια της συνεδρίασης Αξία Συναλλαγών μεγαλύτερη από 10,000 Ευρώ.

## Αναλυτικά Στοιχεία Συναλλαγών Αγοράς Παραγώγων

	Αριθμός Πράξεων	Όγκος	Ανοικτές θέσεις
<b>Σ.Μ.Ε. σε Δείκτες</b>	136	307	5,711
FTSE/X.A. Τράπεζες	1	15	379
FTSE/X.A. Large Cap	135	292	5,332
<b>Σ.Μ.Ε. σε Μετοχές</b>	1,903	30,001	353,900
ΑΔΜΗΕ ΣΥΜΜΕΤΟΧΩΝ Α.Ε. (ΚΟ)	125	1,523	12,741
ΑΛΡΗΑ ΥΠΗΡΕΣΙΩΝ ΣΥΜΜ (ΚΟ)	271	15,368	149,231
COCA-COLA HBC AG (ΚΟ)	14	25	1,040
CENERGY HOLDINGS (ΚΑ)	34	173	5,561
ΕΛΛΑΚΤΩΡ (ΚΟ)	62	431	1,331
EUROBANK HOLDINGS (ΚΟ)	43	1,276	15,851
ΕΥΔΑΠ (ΚΟ)	18	41	626
FOURLIS ΣΥΜΜΕΤΟΧΩΝ (ΚΟ)	16	58	1,269
ΓΕΚ ΤΕΡΝΑ (ΚΟ)	29	117	8,953
ΕΛΛΗΝ. ΧΡΗΜΑΤΙΣΤΗΡΙΑ-Χ.Α. (ΚΟ)	83	710	1,996
HELLENIC ENERGY (ΚΟ)	62	182	1,792
INTRACOM HOLDINGS (ΚΟ)	23	85	4,924
JUMBO (ΚΟ)	3	10	402
LAMDA DEVELOPMENT(ΚΟ)	56	175	6,364
MARFIN INVESTMENT GROUP (ΚΟ)	23	150	14,572
ΜΟΤΟΡ ΟΪΛ (ΚΟ)	22	35	1,092
ΜΥΤΙΛΗΝΑΙΟΣ (ΚΟ)	104	290	2,093
ΕΘΝΙΚΗ ΤΡΑΠΕΖΑ (ΚΟ)	87	1,200	13,980
ΟΠΑΠ (ΚΟ)	61	212	1,946
ΟΤΕ (ΚΟ)	240	861	9,410
ΟΛΠ (ΚΟ)	0	0	519
ΠΕΙΡΑΙΩΣ FINANCIAL HOLD (ΚΟ)	198	5,519	55,221
ΔΕΗ (ΚΟ)	252	1,139	28,604
ΤΕΡΝΑ ΕΝΕΡΓΕΙΑΚΗ (ΚΟ)	32	220	8,420
ΤΙΤΑΝ CEMENT (ΚΑ)	4	31	959
ΒΙΟΗΑΛCO SA/NV (ΚΑ)	41	170	5,003
<b>Δικαιώματα σε Δείκτες</b>	16	162	1,180
FTSE/X.A. Large Cap	16	162	1,180
<b>Δικαιώματα σε Μετοχές</b>	5	27	1,238
ΑΛΡΗΑ ΥΠΗΡΕΣΙΩΝ ΣΥΜΜ (ΚΟ)	0	0	0
ΕΘΝΙΚΗ ΤΡΑΠΕΖΑ (ΚΟ)	0	0	565
ΟΠΑΠ (ΚΟ)	1	1	51
ΟΤΕ (ΚΟ)	0	0	116
ΠΕΙΡΑΙΩΣ FINANCIAL HOLD (ΚΟ)	2	20	234
ΔΕΗ (ΚΟ)	2	6	272
<b>Συνολική Δραστηριότητα</b>	2,060	30,497	362,029











Πληθος Χρεογράφων	Ονομ. Αξία	Μερίσματα [1]			Ημερ.Τελευτ.Αποκοπής Μέρισμα [2]	Αποκοπή Δικαίωμα	Σημ.	Χρεόγραφο	Τιμή κλεισίματος	% μεταβ.	Προηγ. Κλείσιμο- ημ/νία	Άνοιγμα	Κατωτ Τιμή	Ανωτ Τιμή	Τελ Τιμή	Σταθμ Τιμή	Τελευταία ζήτηση [7]	Τελευταία προσφορά [7]	Ρ/Ε μετά φ.	Χρήσιμ Όγκος	Πράξεις	Αξία Συναλλαγών[8]	Χ.Α. Εταιρείας (χιλ. €) [3,5]	Χαμηλό έτους	Υψηλό έτους	Κλάδος [4]
		2020	2021	2022																						
<b>Κατάσταση σε Αναστολή</b>																										
5,867,311	0.300	---	---	---	11/08/2010	28/04/2017	5243	DIONIC (ΚΟ)	0.11	---	0.11	30/06/2020	---	---	---	---	---	---	---	---	---	---	645.40	0.11	0.11	50205010
66,948,210	0.300	---	---	---	22/09/2015	22/09/2015	5179	FOLLI-FOLLIE (ΚΟ)	4.8	---	4.8	24/05/2018	---	---	---	---	---	---	---	---	---	---	321,351.41	4.8	4.8	40401030
12,417,000	0.310	---	---	---	27/08/2019	28/08/2017	5233	MLS ΠΛΗΡΟΦΟΡΙΚΗ (ΚΟ)	0.57	---	0.57	12/05/2020	---	---	---	---	---	---	---	---	---	---	7,077.69	0.57	0.57	10101015
33,301,715	0.320	---	---	---	27/06/2003	08/07/2009	5241	ΑΕΓΕΚ (ΚΟ)	0.035	---	0.035	25/06/2020	---	---	---	---	---	---	---	---	---	---	1,165.56	0.035	0.035	50101010
4,737,503	0.320	---	---	---	22/06/2005	22/09/2015	5115	ΒΑΡΑΓΚΗΣ (ΚΟ)	0.11	---	0.11	02/03/2022	---	---	---	---	---	---	---	---	---	---	521.13	0.11	0.11	40202015
7,085,888	1.59	---	---	---	02/07/1996	06/09/2010	5216	ΕΛΒΙΕΜΕΚ (ΚΟ)	2.6	---	2.6	30/09/2019	---	---	---	---	---	---	---	---	---	---	18,423.31	2.6	2.6	35101010
25,179,640	0.600	---	---	---	08/08/1994	19/09/2000	5191	Ι. ΜΠΟΥΤΑΡΗΣ & ΥΙΟΣ (ΚΟ)	0.026	---	0.026	01/10/2018	---	---	---	---	---	---	---	---	---	---	742.45	0.026	0.026	45101015
1,540,000	0.600	---	---	---	08/08/1994	19/09/2000	5192	Ι. ΜΠΟΥΤΑΡΗΣ & ΥΙΟΣ (ΠΟ)	0.057	---	0.057	01/10/2018	---	---	---	---	---	---	---	---	---	---	742.45	0.057	0.057	45101015

**Σημειώσεις Χρεογράφων**

Κωδικός	Κείμενο σημείωσης
( )	- Προσαρμοσμένα Μέρισματα λόγω διανομής Δωρεάν μετοχών.
*	- Τελευταία προσαρμοσμένη τιμή κλεισίματος.
[1]	- Καθάρια μερίσματα.
[2]	- Στη στήλη "Ημερ. Αποκοπής τελευταίου δικαιώματος" αναφέρεται η Ημερομηνία εισαγωγής για Νέες Εταιρείες.
[3]	- Η Χρηματιστηριακή αξία αναφέρεται στο σύνολο των μετοχών
[4]	- Η κωδικοποίηση των Κλάδων Οικονομικής Δραστηριότητας του Χ.Α. παρουσιάζονται στο Παράρτημα Α
[5]	- Η Χρηματιστηριακή Αξία αναφέρεται στο σύνολο των κατηγοριών μετοχών (εφόσον έχουν εισαχθεί περισσότερες της μιας κατηγορίες) και δεν αναφέρεται σε επιμέρους κατηγορίες μετοχών μιας εταιρείας.
[6]	- P/E μεγαλύτερο του 100
[7]	- Τελευταία εικόνα του Βιβλίου Εντολών πριν το τέλος της συνεδρίασης
[8]	- Στην Αξία Συναλλαγών των Μετοχών περιλαμβάνονται όλοι οι τύποι Πακέτων
4750	- Μεταφορά στην Κατηγορία Επιτήρησης από 8/4/2011.
4955	- Μεταφορά στην Επιτήρηση από 5/4/2013.
4957	- Μεταφορά στην Επιτήρηση από 5/4/2013.
4958	- Μεταφορά στην Επιτήρηση από 5/4/2013.
4959	- Μεταφορά στην Επιτήρηση από 5/4/2013.
5093	- Μεταφορά στην Κατηγορία Επιτήρησης από 8/4/2015.
5115	- Μεταφορά στην Κατηγορία Επιτήρησης από 15/04/2016.
5141	- Μεταφορά στην Κατηγορία Επιτήρησης από 10/05/2017.
5160	- Μεταφορά στην Κατηγορία Επιτήρησης από 15/04/2016.
5162	- Μεταφορά στην Κατηγορία Επιτήρησης από 21/12/2009.
5165	- Μεταφορά στην Κατηγορία Επιτήρησης από 15/02/2018.
5179	- Αναστολή διαπραγμάτευσης από 25/05/2018.
5191	- Αναστολή διαπραγμάτευσης από 02/10/2018.
5192	- Αναστολή διαπραγμάτευσης από 02/10/2018.
5193	- Μεταφορά στην κατηγορία Επιτήρησης από 25/10/2018.
5194	- Μεταφορά στην κατηγορία Επιτήρησης από 25/10/2018.
5197	- Μεταφορά στην κατηγορία Επιτήρησης από 07/11/2018.
5216	- Αναστολή διαπραγμάτευσης από 01/10/2019.
5232	- Μεταφορά στην Κατηγορία Επιτήρησης από 08/04/2011.
5233	- Αναστολή διαπραγμάτευσης από 13/05/2020.
5241	- Αναστολή διαπραγμάτευσης από 26/06/2020
5243	- Αναστολή διαπραγμάτευσης από 01/07/2020.
5248	- Μεταφορά στην κατηγορία Επιτήρησης από 06/09/2011.
5253	- Μεταφορά στην Επιτήρηση από 14/5/2021.
5266	- Αναστολή διαπραγμάτευσης από 04/05/2022.
5275	- Μεταφορά στη Κατηγορία Επιτήρησης από 09/07/2020.

## Στοιχεία Συναλλαγών Πακέτων

Χρεόγραφο	Όγκος πακέτου	Τιμή πακέτου	Αξία πακέτου	Ωρα έγκρισης	Σημείωση
JUMBO (ΚΟ)	59,694	16.76	1,000,471.44	11:06:24	20
ΕΝΤΕΡΣΟΦΤ (ΚΟ)	64,623	3.90	252,029.70	11:49:43	20
ΕΘΝΙΚΗ ΤΡΑΠΕΖΑ (ΚΟ)	170,000	4.28	727,940.00	11:51:16	20
ΟΤΕ (ΚΟ)	80,000	15.00	1,200,000.00	12:03:17	20
ΤΕΡΝΑ ΕΝΕΡΓΕΙΑΚΗ (ΚΟ)	13,374	20.16	269,619.84	12:19:51	20
ΕΘΝΙΚΗ ΤΡΑΠΕΖΑ (ΚΟ)	210,791	4.28	903,028.64	12:53:22	20
ΕΘΝΙΚΗ ΤΡΑΠΕΖΑ (ΚΟ)	89,319	4.30	383,893.06	13:59:34	20
ΟΤΕ (ΚΟ)	50,000	15.02	751,000.00	14:53:45	20
ΠΕΙΡΑΙΩΣ FINANCIAL HOLD (ΚΟ)	150,000	1.86	279,450.00	16:31:28	20
ALPHA ΥΠΗΡΕΣΙΩΝ ΣΥΜΜ (ΚΟ)	1,544,961	1.19	1,834,641.19	17:08:28	20

## Σημειώσεις πακέτων

- 9 - Μέθοδος 6-1 / Ειδική Χρέωση
- 10 - Μέθοδος 6-1 / Ειδική Χρέωση, Αυθημερόν Διακανονισμός
- 14 - Μέθοδος 6-3 / Πακέτο Αποκατάστασης, Ατελής αγορά και Πώληση
- 18 - Μέθοδος 6-2 / SPOT 1
- 19 - Μέθοδος 6-2 / SPOT 2
- 20 - Μέθοδος 6-1 και Μέθοδος 6-1 Αυθημερόν Διακανονισμός
- 21 - Άλλη Προσυμφωνημένη

## Στοιχεία Συναλλαγών Δικαιωμάτων

Ημερ. αποκοπής	Έναρξη εξάσκησης	Λήξη εξάσκησης	Λήξη διαπραγμάτευσης	Δικαιώματα	Κατωτ Τιμή	Ανωτ Τιμή	Τιμή κλεισ.	Τελευταία ζήτηση	Τελευταία προσφορά	Όγκος	Πράξεις	Αξία Συναλλαγών
----------------	------------------	----------------	----------------------	------------	------------	-----------	-------------	------------------	--------------------	-------	---------	-----------------

Δεν υπάρχουν Συναλλαγές Δικαιωμάτων.



## Στοιχεία Συναλλαγών Εκποιήσεων

Χρεόγραφα	Τύπος Χρεογράφου	Όγκος Συναλλαγών	Αριθμός Πράξεων	Αξία Συναλλαγών	Σημείωση
ΕΛΛΑΚΤΩΡ (ΚΟ)	Μετοχή	21,980	16	45,718.40	1

## Σημειώσεις Εκποιήσεων

- 1 - Δημόσιος Ανοικτός Πλειστηριασμός
- 2 - Εκποίηση Ενσώματων Ονομαστικών Μετοχών
- 3 - Εκποίηση Αδιάθετων Κλασματικών Υπολοίπων

**Στοιχεία Ενεργητικού Διαπραγματεύσιμων Αμοιβαίων Κεφαλαίων (Δ.Α.Κ.)**

	Ημερομηνία συναλλαγών	Δημιουργία / Εξαγορά	Αριθ. Μερ. (T-1)	Νέα Μερ. (T-1)	Εξαγορασθ. Μερ. (T-1)	Μερίδια (T) [1]	Αξία Ενεργητικού [2]	Καθαρή Τιμή	Μέρισμα /Μερίδιο	Ημερ. Αποκοπής
ALPHA ETF FTSE Athex Large Cap	30/01/2023	5,000	906,928	---	---	906,928	22,407,570.00	24.7071	0.52	01/07/2022

**Σημειώσεις Δ.Α.Κ.**

[1] - Αριθμ. μεριδίων (T) = Αριθμ. μεριδίων (T-1) + Νεοεκδιθέντα μερίδια (T-1) - Εξαγορασθέντα μερίδια (T-1)

[2] - Περιλαμβάνονται και τα μερίδια που δημιουργήθηκαν / εξαγοράσθηκαν την ημέρα T-1.

Περιγραφή	Στοιχεία
Όνομασία Δ.Α.Κ.	ALPHA ETF FTSE Athex Large Cap
Σύμβολο Δ.Α.Κ. (GR)	<b>ΑΔΑΚ</b>
Σύμβολο Δ.Α.Κ. (EN)	AETF
ISIN Δ.Α.Κ.	GRF000153004
Κατηγορία Διαπραγμάτευσης	Διαπραγματεύσιμα Αμοιβαία Κεφάλαια (Δ.Α.Κ.)
Τύπος Δ.Α.Κ.	Μετοχών
Τρόπος διαχείρισης	Παθητικός
Επενδυτική Στρατηγική	Σκοπός της επενδυτικής πολιτικής του Αμοιβαίου Κεφαλαίου είναι η αναπαραγωγή της αποδόσεως του Δείκτη FTSE/X.A. Large Cap του Χρηματιστηρίου Αθηνών σε όρους Ευρώ, ακολουθώντας πλήρως και πανομοιότυπες τη σύνθεση του υποκείμενου Δείκτη.
Εκδότης	ΑΛΦΑ ASSET MANAGEMENT Α.Ε.Δ.Α.Κ.
Εταιρεία Διαχείρισης	ΑΛΦΑ ASSET MANAGEMENT Α.Ε.Δ.Α.Κ.
Ειδικοί Διαπραγματευτές	ΑΛΦΑ FINANCE Α.Χ.Ε.Π.Ε.Υ. , ΕΘΝΙΚΗ ΧΡΗΜΑΤΙΣΤΗΡΙΑΚΗ Α.Χ.Ε.Π.Ε.Υ.
Θεματοφύλακας	ΑΛΦΑ ΤΡΑΠΕΖΑ Α.Ε.
Σύμβολο Δείκτη (GR)	FTSE
Σύμβολο Δείκτη (EN)	FTSE
Όνομασία Δείκτη	FTSE/X.A. Large Cap
ISIN Δείκτη	GRI99201A006
Κλάσμα Δείκτη [1]	1/100
Αρχική Τιμή Μεριδίου	21.76
Συνολικός Αριθμός Μεριδίων [2]	906,928
Ημερομηνία πρώτης Έκδοσης	14/01/2008
Ημερομηνία έναρξης Διαπραγμάτευσης	24/01/2008
Νόμισμα Διαπραγμάτευσης	ΕΥΡΩ
Νόμισμα Ενεργητικού	ΕΥΡΩ
Αρχική Αξία Ενεργητικού [3]	3,000,000.00
Αριθμ. Μεριδίων για Δημιουργία-Εξαγορά [4]	5,000
Αμοιβή Διαχείρισης	0.375

**Σημειώσεις Δ.Α.Κ.**

- [1] - Το κλάσμα της τιμής του δείκτη που αποτελεί η τιμή της πρώτης έκδοσης
- [2] - Ο αριθμός μεριδίων που διαπραγματεύθηκαν στο Χρηματιστήριο την ημέρα T
- [3] - Η αξία του ενεργητικού κατά την έκδοση
- [4] - Ο αριθμός μεριδίων που απαιτείται κατά τη διαδικασία δημιουργίας εξαγοράς

30/01/2023

# Ανακοινώσεις

Η.Δ.Τ.

## ΑΝΑΚΟΙΝΩΣΕΙΣ

### ΓΝΩΣΤΟΠΟΙΗΣΕΙΣ ΕΤΑΙΡΙΩΝ

**From:** ALPHA TRUST Α.Ε.Δ.Α.Κ.Ο.Ε.Ε.  
**Posted At:** 27 January 2023 16:54  
**Conversation:** ΓΝΩΣΤΟΠΟΙΗΣΗ ΓΙΑ ΤΗΝ ΑΓΟΡΑ ΙΔΙΩΝ ΜΕΤΟΧΩΝ  
**Posted To:** DOLAnnouncements2  
**Subject:** ΓΝΩΣΤΟΠΟΙΗΣΗ ΓΙΑ ΤΗΝ ΑΓΟΡΑ ΙΔΙΩΝ ΜΕΤΟΧΩΝ

#### ΑΝΑΚΟΙΝΩΣΗ ΑΓΟΡΑΣ ΙΔΙΩΝ ΜΕΤΟΧΩΝ

Η ανώνυμη εταιρεία με την επωνυμία «ALPHA TRUST Ανώνυμη Εταιρεία Διαχείρισης Αμοιβαίων Κεφαλαίων και Οργανισμών Εναλλακτικών Επενδύσεων» (η «Εταιρεία») ενημερώνει το επενδυτικό κοινό ότι, σύμφωνα με το άρθρο 49 του Ν.4548/2018 και κατ' εφαρμογή της από 22.10.2021 απόφασης της Έκτακτης Γενικής Συνέλευσης των μετόχων και της από 09.11.2021 απόφασης του Διοικητικού Συμβουλίου της Εταιρείας, προέβη στις 26.01.2023, μέσω της EUROBANK EQUITIES Α.Ε.Π.Ε.Υ., σε αγορά 222 ιδίων μετοχών με μέση τιμή κτήσης 4,62 ευρώ ανά μετοχή, συνολικής αξίας 1.025,64 ευρώ.

Μετά την προαναφερόμενη συναλλαγή η Εταιρεία κατέχει 74.551 ίδιες μετοχές, με μέση τιμή κτήσης 3,72 ευρώ ανά μετοχή, ήτοι ποσοστό 2,39% του συνόλου των μετοχών της Εταιρείας.

**Κηφισιά, 27.01.2023**

From: PREMIA Α.Ε.Ε.Α.Π.  
Posted At: 27 January 2023 17:06  
Conversation: ΑΠΟΚΤΗΣΗ ΙΔΙΩΝ ΜΕΤΟΧΩΝ  
Posted To: DOLAnnouncements2  
  
Subject: ΑΠΟΚΤΗΣΗ ΙΔΙΩΝ ΜΕΤΟΧΩΝ

Δείτε το συνημμένο.

[ΑΠΟΚΤΗΣΗ ΙΔΙΩΝ ΜΕΤΟΧΩΝ](#)

**From:** FOURLIS A.E ΣΥΜΜΕΤΟΧΩΝ  
**Posted At:** 27 January 2023 17:14  
**Conversation:** Διευκρινήσεις επί της συμφωνίας πώλησης της δραστηριότητας "Intersport" στην Τουρκία  
**Posted To:** DOLAnnouncements2  
**Subject:** Διευκρινήσεις επί της συμφωνίας πώλησης της δραστηριότητας "Intersport" στην Τουρκία

Διευκρινήσεις επί της συμφωνίας πώλησης της δραστηριότητας "Intersport" στην Τουρκία

[Διευκρινήσεις επί της συμφωνίας πώλησης της δραστηριότητας ?Intersport? στην Τουρκία](#)

From: ΕΛΒΑΛΧΑΛΚΟΡ Ε.Β. ΧΑΛΚΟΥ & ΑΛΟΥΜΙΝΙΟΥ Α.Ε.  
Posted At: 27 January 2023 17:52  
Conversation: ΑΝΑΚΟΙΝΩΣΗ ΟΙΚΟΝΟΜΙΚΟΥ ΗΜΕΡΟΛΟΓΙΟΥ 2023  
Posted To: DOLAnnouncements2  
  
Subject: ΑΝΑΚΟΙΝΩΣΗ ΟΙΚΟΝΟΜΙΚΟΥ ΗΜΕΡΟΛΟΓΙΟΥ 2023

Παρακαλώ βρείτε συνημμένα την ανακοίνωση

[ΑΝΑΚΟΙΝΩΣΗ ΟΙΚΟΝΟΜΙΚΟΥ ΗΜΕΡΟΛΟΓΙΟΥ 2023](#)



From: ΕΠΙΛΕΚΤΟΣ Α.Ε.Β.Ε.  
Posted At: 27 January 2023 18:14  
Conversation: ΑΝΑΚΟΙΝΩΣΗ ΤΡΟΠΟΠΟΙΗΣΗΣ ΟΙΚΟΝΟΜΙΚΟΥ ΗΜΕΡΟΛΟΓΙΟΥ  
Posted To: DOLAnnouncements2  
Subject: ΑΝΑΚΟΙΝΩΣΗ ΤΡΟΠΟΠΟΙΗΣΗΣ ΟΙΚΟΝΟΜΙΚΟΥ ΗΜΕΡΟΛΟΓΙΟΥ

### **Ανακοίνωση Τροποποίησης Οικονομικού Ημερολογίου**

Σε συνέχεια των προηγούμενων ενημερώσεων και αναρτήσεων του Οικονομικού Ημερολογίου του 2022, στις 27.10.2022 ,11.11.2022 και 30.12.2022 και στο πλαίσιο της ορθής και έγκαιρης ενημέρωσης του επενδυτικού κοινού και σύμφωνα με το άρθρο 4.1.4.3.1 του Κανονισμού του Χρηματιστηρίου Αθηνών, η ανώνυμη εταιρεία με την επωνυμία «**ΕΠΙΛΕΚΤΟΣ ΚΛΩΣΤΟΪΦΑΝΤΟΥΡΓΙΑ Α.Ε.Β.Ε.**» ανακοινώνει την νέα ημερομηνία της Ετήσιας Τακτικής Γενικής Συνέλευσης των Μετόχων στις **4 Μαρτίου 2023 ημέρα Σάββατο και ώρα 12.00** στα γραφεία της εταιρείας 15<sup>ο</sup> χλμ Λ. Πάρνηθος, 13671 Αχαρνές, αντί του Σάββατου 18 Φεβρουαρίου 2023.

Η «**ΕΠΙΛΕΚΤΟΣ ΚΛΩΣΤΟΪΦΑΝΤΟΥΡΓΙΑ Α.Ε.Β.Ε.**» διατηρεί το δικαίωμα να μεταβάλλει τις παραπάνω ημερομηνίες, αφού ενημερώσει έγκαιρα το επενδυτικό κοινό με τροποποίηση του παρόντος.

**From:** ΠΛΑΙΣΙΟ COMPUTERS Α.Ε.Β.Ε.  
**Posted At:** 27 January 2023 18:29  
**Conversation:** Ανακοίνωση σύμφωνα με τις διατάξεις του άρθρου 24 παρ. 2 του Νόμου 3461/2006  
**Posted To:** DOLAnnouncements2  
**Subject:** Ανακοίνωση σύμφωνα με τις διατάξεις του άρθρου 24 παρ. 2 του Νόμου 3461/2006

Συνημμενο Αρχείο.

[Ανακοίνωση σύμφωνα με τις διατάξεις του άρθρου 24 παρ. 2 του Νόμου 3461/2006](#)

From: ΜΠΛΕ ΚΕΔΡΟΣ ΑΕΕΑΠ  
Posted At: 27 January 2023 18:54  
Conversation: Γνωστοποίηση αγοράς ιδίων μετοχών  
Posted To: DOLAnnouncements2  
  
Subject: Γνωστοποίηση αγοράς ιδίων μετοχών

Δείτε την ανακοίνωση

[Γνωστοποίηση αγοράς ιδίων μετοχών](#)

**From:** ΜΟΤΟΡ ΟΪΛ Α.Ε.  
**Posted At:** 30 January 2023 09:15  
**Conversation:** Ρυθμιζόμενη Πληροφορία: Αγορές Ιδίων Μετοχών (Απόφαση ΕΓΣ 30/6/2022)  
**Posted To:** DOLAnnouncements2  
**Subject:** Ρυθμιζόμενη Πληροφορία: Αγορές Ιδίων Μετοχών (Απόφαση ΕΓΣ 30/6/2022)

Η ΜΟΤΟΡ ΟΙΛ (ΕΛΛΑΣ) ΔΙΥΛΙΣΤΗΡΙΑ ΚΟΡΙΝΘΟΥ Α.Ε. ανακοινώνει ότι στις 27 Ιανουαρίου 2023 προέβη σε αγορά 4.411 μετοχών της Εταιρείας συνολικής αξίας Ευρώ 99.267,06 (μέση τιμή κτήσης: Ευρώ 22,504 ανά μετοχή).

Ο συνολικός αριθμός ιδίων μετοχών που κατέχει η Εταιρεία ανέρχεται σε 2.288.213 που αντιστοιχεί σε ποσοστό 2,07% του μετοχικού της κεφαλαίου. Η μέση τιμή κτήσης των ιδίων μετοχών ανέρχεται σε Ευρώ 17,139 ανά μετοχή.

Μαρούσι, 30 Ιανουαρίου 2023

Το Διοικητικό Συμβούλιο

From: ΕΛΛΑΚΤΩΡ Α.Ε.  
Posted At: 30 January 2023 09:19  
Conversation: ΑΝΑΚΟΙΝΩΣΗ ΣΗΜΑΝΤΙΚΟΥ ΓΕΓΟΝΟΤΟΣ  
Posted To: DOLAnnouncements2  
  
Subject: ΑΝΑΚΟΙΝΩΣΗ ΣΗΜΑΝΤΙΚΟΥ ΓΕΓΟΝΟΤΟΣ

Ανακοίνωση σημαντικού γεγονότος

[Ανακοίνωση σημαντικού γεγονότος](#)

From: TITAN CEMENT INTERNATIONAL S.A  
Posted At: 30 January 2023 09:35  
Conversation: Πρόγραμμα αγοράς ιδίων μετοχών  
Posted To: DOLAnnouncements2  
  
Subject: Πρόγραμμα αγοράς ιδίων μετοχών

Δείτε το συνημμένο αρχείο.

[Πρόγραμμα αγοράς ιδίων μετοχών](#)

**From:** INTRAKAT A.E. ΤΕΧΝΙΚΩΝ ΚΑΙ ΕΝΕΡΓΕΙΑΚΩΝ ΕΡΓΩΝ

**Posted At:** 30 January 2023 09:48

**Conversation:** Ανακοίνωση για την πλήρη κάλυψη της Αύξησης Μετοχικού Κεφαλαίου με καταβολή μετρητών και με δικαίωμα προτίμησης υπέρ των υφιστάμενων μετόχων

**Posted To:** DOLAnnouncements2

**Subject:** Ανακοίνωση για την πλήρη κάλυψη της Αύξησης Μετοχικού Κεφαλαίου με καταβολή μετρητών και με δικαίωμα προτίμησης υπέρ των υφιστάμενων μετόχων

Δείτε την Ανακοίνωση της Εταιρείας

[Ανακοίνωση για την πλήρη κάλυψη της Αύξησης Μετοχικού Κεφαλαίου με καταβολή μετρητών και με δικαίωμα προτίμησης υπέρ των υφιστάμενων μετόχων](#)

From: PREMIA Α.Ε.Ε.Α.Π.  
Posted At: 30 January 2023 09:57  
Conversation: ΑΠΟΚΤΗΣΗ ΙΔΙΩΝ ΜΕΤΟΧΩΝ  
Posted To: DOLAnnouncements2  
  
Subject: ΑΠΟΚΤΗΣΗ ΙΔΙΩΝ ΜΕΤΟΧΩΝ

Δείτε το συνημμένο.

[ΑΠΟΚΤΗΣΗ ΙΔΙΩΝ ΜΕΤΟΧΩΝ](#)



From: ΜΥΤΙΛΗΝΑΙΟΣ Α.Ε.  
Posted At: 30 January 2023 09:58  
Conversation: Ανακοίνωση ρυθμιζόμενης πληροφορίας Ν. 3556/2007  
Posted To: DOLAnnouncements2  
  
Subject: Ανακοίνωση ρυθμιζόμενης πληροφορίας Ν. 3556/2007

ΜΥΤΙΛΗΝΑΙΟΣ Α.Ε.

Ανακοίνωση ρυθμιζόμενης πληροφορίας Ν. 3556/2007

Η ΜΥΤΙΛΗΝΑΙΟΣ Α.Ε. (η «Εταιρεία»), σύμφωνα με τις διατάξεις του Ν. 3556/2007 και του Κανονισμού (ΕΕ) 596/2014 του Ευρωπαϊκού Κοινοβουλίου και του Συμβουλίου για την κατάχρηση της αγοράς, ανακοινώνει ότι η Gioralex Holdings Limited, νομικό πρόσωπο συνδεδεμένο με τον κ. Νίκο Παπαπέτρου, Executive Director M Renewables της Εταιρείας, σύμφωνα με την από 27.1.2023 γνωστοποίηση προς την Εταιρεία, προέβη την 27.1.2023 σε αγορά 30.000 κοινών ονομαστικών μετοχών της Εταιρείας, συνολικής αξίας 702.840,00 ευρώ.

From: ΓΕΚ ΤΕΡΝΑ Α.Ε.  
Posted At: 30 January 2023 10:02  
Conversation: ΑΓΟΡΑ ΙΔΙΩΝ ΜΕΤΟΧΩΝ  
Posted To: DOLAnnouncements2  
  
Subject: ΑΓΟΡΑ ΙΔΙΩΝ ΜΕΤΟΧΩΝ

Η ΓΕΚ ΤΕΡΝΑ Α.Ε., κατ' εφαρμογή του Κανονισμού (ΕΕ) 596/2014 του Ευρωπαϊκού Κοινοβουλίου και του κατ' εξουσιοδότηση Κανονισμού (ΕΕ) 2016/1052 της Επιτροπής, γνωστοποιεί στο Επενδυτικό Κοινό ότι, σύμφωνα με το άρθρο 49 του Ν 4548/2018 όπως τροποποιήθηκε και ισχύει, προέβη την 27/1/2023, σε αγορά 10.000 ιδίων μετοχών με μέση τιμή κτήσης 12,2771 ευρώ ανά μετοχή και συνολική αξία συναλλαγής 122.771,04 ευρώ, καθώς και μέσω της θυγατρικής της εταιρείας ΤΕΡΝΑ Α.Ε., η οποία ενήργησε στο όνομά της αλλά για λογαριασμό της ΓΕΚ ΤΕΡΝΑ Α.Ε., σε αγορά 5.000 ιδίων μετοχών με μέση τιμή κτήσης 12,2620 ευρώ ανά μετοχή και συνολική αξία συναλλαγής 61.310,00 ευρώ.

From: QUEST ΣΥΜΜΕΤΟΧΩΝ Α.Ε.  
Posted At: 30 January 2023 10:27  
Conversation: Αγορά ιδίων μετοχών (27/1/2023)  
Posted To: DOLAnnouncements2  
  
Subject: Αγορά ιδίων μετοχών (27/1/2023)

Η Quest Συμμετοχών Α.Ε. γνωστοποιεί ότι σύμφωνα με το άρθρο 49 του Ν 4548/2018 και σύμφωνα με τους όρους του Κανονισμού 2273 / 2003 της Ευρωπαϊκής Επιτροπής και σε εκτέλεση της από 15/06/2022 απόφασης της Τακτικής Γενικής Συνέλευσης των Μετόχων της Εταιρείας και της από 3/1/2023 απόφασης του Διοικητικού Συμβουλίου, προέβη κατά τη διάρκεια της συνεδρίασης της 27/1/2023, μέσω της χρηματιστηριακής εταιρείας «Eurobank Equities», σε αγορά 2.075 ιδίων μετοχών με μέση τιμή κτήσης 5,14 ευρώ και συνολική αξία συναλλαγής 10.664,13 ευρώ.

Μετά και την προαναφερόμενη αγορά, η Εταιρεία κατέχει 697.736 ίδιες μετοχές, ποσοστό 0,6507% του συνόλου των μετοχών της Εταιρείας.

From: SATO A.E.  
Posted At: 30 January 2023 10:31  
Conversation: ΑΝΑΚΟΙΝΩΣΗ ΓΙΑ ΤΗΝ ΠΡΟΑΝΑΓΓΕΛΙΑ ΕΚΤΑΚΤΗΣ ΓΕΝΙΚΗΣ ΣΥΝΕΛΕΥΣΗΣ  
Posted To: DOLAnnouncements2  
Subject: ΑΝΑΚΟΙΝΩΣΗ ΓΙΑ ΤΗΝ ΠΡΟΑΝΑΓΓΕΛΙΑ ΕΚΤΑΚΤΗΣ ΓΕΝΙΚΗΣ ΣΥΝΕΛΕΥΣΗΣ

## ΠΡΟΣΚΛΗΣΗ

### ΤΩΝ ΜΕΤΟΧΩΝ ΤΗΣ ΑΝΩΝΥΜΗΣ ΕΤΑΙΡΕΙΑΣ

«SATO ΑΝΩΝΥΜΗ ΕΤΑΙΡΕΙΑ ΕΙΔΩΝ ΓΡΑΦΕΙΟΥ ΚΑΙ ΣΠΙΤΙΟΥ»

ΑΡ. ΓΕΜΗ 121755007000 (πρώην ΑΡ.Μ.Α.Ε. 8406/06/Β/86/15)

### ΣΕ ΕΚΤΑΚΤΗ ΓΕΝΙΚΗ ΣΥΝΕΛΕΥΣΗ

Σύμφωνα με το Νόμο και το Καταστατικό της Εταιρείας και μετά την από 27-01-2023 απόφαση του Διοικητικού Συμβουλίου, καλούνται οι κ.κ. Μέτοχοι της ανώνυμης εταιρείας με την επωνυμία «SATO ΑΝΩΝΥΜΗ ΕΤΑΙΡΕΙΑ ΕΙΔΩΝ ΓΡΑΦΕΙΟΥ ΚΑΙ ΣΠΙΤΙΟΥ» και το διακριτικό τίτλο «SATO Α.Ε.» σε Έκτακτη Γενική Συνέλευση, η οποία θα πραγματοποιηθεί την 20<sup>η</sup> **Φεβρουαρίου 2023, ημέρα Δευτέρα και ώρα 15:00** στην έδρα της Εταιρείας στο Ηράκλειο Αττικής, επί της οδού Προβελεγγίου, αρ. 6 [Τ.Κ. 141 22], προς συζήτηση και λήψη αποφάσεων επί του ακόλουθου θέματος της ημερησίας διάταξης:

#### **Θέμα Ημερησίας Διάταξης:**

**Θέμα 1<sup>ο</sup>: Συμπλήρωση του σκοπού της Εταιρείας και αντίστοιχη τροποποίηση του άρθρου 3 του Καταστατικού.**

Σε περίπτωση που κατά την ως άνω συνεδρίαση της 27<sup>ης</sup> Ιανουαρίου 2023 δεν επιτευχθεί η απαιτούμενη από το Νόμο και το Καταστατικό απαρτία για τη λήψη απόφασης, καλούνται οι κ.κ. μέτοχοι της Εταιρείας σε επαναληπτική συνεδρίαση

που θα γίνει την 3<sup>η</sup> **Μαρτίου 2023, ημέρα Παρασκευή και ώρα 15:00 π.μ.** στην έδρα της Εταιρείας στο Ηράκλειο Αττικής, επί της οδού Προβελεγγίου, αρ. 6 [Τ.Κ. 141 22] χωρίς τη δημοσίευση νεωτέρας προσκλήσεως.

### **Δικαίωμα συμμετοχής και ψήφου.**

Η ιδιότητα του μετόχου πρέπει να υφίσταται κατά την έναρξη της πέμπτης (5ης) ημέρας πριν από την ημέρα συνεδρίασης της **Γενικής Συνέλευσης της 20<sup>ης</sup> Φεβρουαρίου 2023**, ήτοι κατά την 15-02-2023 (**Ημερομηνία Καταγραφής**).

Για την **Επαναληπτική Τακτική Γενική Συνέλευση της 3-03-2023** η ιδιότητα του μετόχου πρέπει να υφίσταται επίσης κατά την 15-02-2023 (**Ημερομηνία Καταγραφής**).

Έναντι της Εταιρείας θεωρείται ότι έχει δικαίωμα συμμετοχής και ψήφου στη Γενική Συνέλευση μόνον όποιος φέρει την ιδιότητα του μετόχου κατά την αντίστοιχη Ημερομηνία Καταγραφής.

Στη Γενική Συνέλευση δικαιούται να συμμετέχει όποιος εμφανίζεται ως μέτοχος στα αρχεία του Συστήματος 'Αύλων Τίτλων (ΣΑΤ) της "Ελληνικά Χρηματιστήρια Α.Ε." (Ε.Χ.Α.Ε.), στο οποίο τηρούνται οι κινητές αξίες της Εταιρείας. Η μετοχική ιδιότητα πιστοποιείται ηλεκτρονικά από την ΕΛ.Κ.Α.Τ. με απευθείας ηλεκτρονική σύνδεση της Εταιρείας με τα αρχεία του Σ.Α.Τ. Συνεπώς για να συμμετάσχει και να ψηφίσει στη Γενική Συνέλευση ο μέτοχος δεν απαιτείται να προσκομίσει σχετική έγγραφη βεβαίωση της ΕΛ.Κ.Α.Τ. Μέτοχος μπορεί να συμμετάσχει στη Γενική Συνέλευση βάσει επιβεβαιώσεων ή ειδοποιήσεων των άρθρων 5 και 6 του Κανονισμού (ΕΕ) 2018/1212 που παρέχονται από τον διαμεσολαβητή, εκτός αν η συνέλευση αρνηθεί τη συμμετοχή αυτή για σπουδαίο λόγο που δικαιολογεί την άρνησή της τηρουμένων των κείμενων διατάξεων (άρθρ. 19 παρ. 1 Ν. 4569/2018, άρθρ. 124 παρ. 5 Ν. 4548/2018). Έναντι της Εταιρείας θεωρείται ότι δικαίωμα συμμετοχής και ψήφου στη Γενική Συνέλευση έχει μόνον ο εγγεγραμμένος κατά την Ημερομηνία Καταγραφής στο Σύστημα Άυλων Τίτλων (Σ.Α.Τ.) της ανώνυμης εταιρείας «ΕΛΛΗΝΙΚΟ ΚΕΝΤΡΙΚΟ ΑΠΟΘΕΤΗΡΙΟ ΤΙΤΛΩΝ ΑΝΩΝΥΜΗ ΕΤΑΙΡΕΙΑ» (ΕΛ.Κ.Α.Τ.) ή ο ταυτοποιούμενος ως τέτοιος βάσει της σχετικής ημερομηνίας μέσω εγγεγραμμένων διαμεσολαβητών ή άλλων διαμεσολαβητών τηρουμένων των διατάξεων της νομοθεσίας (ν. 4548/2018, ν. 4569/2019, ν. 4706/2020 και Κανονισμό (ΕΕ) 2018/1212) ως και του Κανονισμού Λειτουργίας Ελληνικό Κεντρικό Αποθετήριο Τίτλων (ΦΕΚ Β' ΦΕΚ Β/1007/16.03.2021). Σε περίπτωση μη

συμμόρφωσης προς τις διατάξεις του άρθρου 128 του Ν. 4548/2018, ο εν λόγω μέτοχος μετέχει στη Γενική Συνέλευση μόνο μετά από άδειά της.

Η άσκηση των εν λόγω δικαιωμάτων δεν προϋποθέτει τη δέσμευση των μετοχών του δικαιούχου ούτε την τήρηση άλλης ανάλογης διαδικασίας, η οποία περιορίζει τη δυνατότητα πώλησης και μεταβίβασης αυτών κατά το χρονικό διάστημα που μεσολαβεί ανάμεσα στην Ημερομηνία Καταγραφής και στη Γενική Συνέλευση.

Κάθε μετοχή έχει δικαίωμα μιας ψήφου.

#### **Διαδικασία συμμετοχής και ψήφου μέσω αντιπροσώπου.**

Κάθε μέτοχος συμμετέχει στη Γενική Συνέλευση και ψηφίζει είτε αυτοπροσώπως είτε μέσω αντιπροσώπου. Αντιπρόσωπος που ενεργεί για περισσότερους μετόχους μπορεί να ψηφίζει διαφορετικά για κάθε μέτοχο.

Ο αντιπρόσωπος μετόχου υποχρεούται να γνωστοποιεί στην Εταιρεία, πριν από την έναρξη της συνεδρίασης της Γενικής Συνέλευσης, κάθε συγκεκριμένο γεγονός, το οποίο μπορεί να είναι χρήσιμο στους μετόχους για την αξιολόγηση του κινδύνου να εξυπηρετήσει ο αντιπρόσωπος άλλα συμφέροντα πλην των συμφερόντων του μετόχου. Κατά την έννοια της παρούσας παραγράφου, μπορεί να προκύπτει σύγκρουση συμφερόντων ιδίως όταν ο αντιπρόσωπος:

- α) είναι μέτοχος που ασκεί τον έλεγχο της Εταιρείας ή είναι άλλο νομικό πρόσωπο ή οντότητα η οποία ελέγχεται από το μέτοχο αυτόν,
- β) είναι μέλος του διοικητικού συμβουλίου ή της εν γένει διοίκησης της Εταιρείας ή μετόχου που ασκεί τον έλεγχο της Εταιρείας, ή άλλου νομικού προσώπου ή οντότητας που ελέγχεται από μέτοχο ο οποίος ασκεί τον έλεγχο της Εταιρείας,
- γ) είναι υπάλληλος ή ορκωτός ελεγκτής της Εταιρείας ή μετόχου που ασκεί τον έλεγχο της Εταιρείας, ή άλλου νομικού προσώπου ή οντότητας που ελέγχεται από μέτοχο, ο οποίος ασκεί τον έλεγχο της Εταιρείας,
- δ) είναι σύζυγος ή συγγενής πρώτου βαθμού με ένα από τα φυσικά πρόσωπα που αναφέρονται στις περιπτώσεις (α) έως (γ).

Ο διορισμός και η ανάκληση αντιπροσώπου για τη συμμετοχή στη Γενική Συνέλευση γίνεται εγγράφως και κοινοποιείται στην Εταιρεία με κατάθεση του εγγράφου στα γραφεία της Εταιρείας όπου θα λάβει χώρα και η Γενική Συνέλευση (στο Ηράκλειο Αττικής, επί της οδού Προβελεγγίου, αρ. 6 [Τ.Κ. 141 22] – Υπηρεσία Εξυπηρέτησης Μετόχων) ή ταχυδρομικώς στην παραπάνω διεύθυνση ή με fax στο 210 8767001 υπόψη Υπηρεσίας Εξυπηρέτησης Μετόχων ή στο email [a.georgali@sato.gr](mailto:a.georgali@sato.gr) τουλάχιστον 48 ώρες πριν από την ημερομηνία της Γενικής Συνέλευσης. Ο μέτοχος καλείται να μεριμνά για την επιβεβαίωση της επιτυχούς αποστολής του εντύπου διορισμού αντιπροσώπου και της παραλαβής του από την Εταιρεία καλώντας στα τηλέφωνα 210 8767114 και 210 8767110.

Έντυπο εξουσιοδότησης είναι διαθέσιμο στην ιστοσελίδα της Εταιρείας [www.satogroup.gr](http://www.satogroup.gr). ενώ οι μέτοχοι μπορούν επίσης να προμηθευτούν το ανωτέρω έντυπο και σε έγχαρτη μορφή από την Υπηρεσία Εξυπηρέτησης Μετόχων της Εταιρείας (στο Ηράκλειο Αττικής, επί της οδού Προβελεγγίου, αρ. 6 [Τ.Κ. 141 22], τηλ. 210-8767114).

Στο Καταστατικό της Εταιρείας προβλέπεται η δυνατότητα συμμετοχής σε γενική συνέλευση με ηλεκτρονικά μέσα, χωρίς τη φυσική παρουσία των μετόχων στον τόπο διεξαγωγής της, υπό τους όρους του Ν. 4548/2018. Επίσης, προβλέπεται η δυνατότητα εξ αποστάσεως συμμετοχής των μετόχων στην ψηφοφορία είτε με την άσκηση του δικαιώματος ψήφου με ηλεκτρονικά μέσα είτε με ψηφοφορία δι' αλληλογραφίας υπό τους όρους του Ν. 4548/2018.

#### **Δικαιώματα μειοψηφίας των μετόχων**

Σε σχέση με την ανωτέρω Γενική Συνέλευση οι Μέτοχοι της Εταιρείας έχουν και τα εξής δικαιώματα:

(Α) Μέτοχοι που εκπροσωπούν τουλάχιστον ένα εικοστό (1/20) του καταβεβλημένου μετοχικού κεφαλαίου, μπορούν με αίτησή τους, η οποία πρέπει να περιέλθει στο Διοικητικό Συμβούλιο δέκα πέντε (15) τουλάχιστον ημέρες πριν από τη Γενική Συνέλευση, να ζητήσουν από το Διοικητικό Συμβούλιο να εγγράψει στην ημερήσια διάταξη της Γενικής Συνέλευσης, πρόσθετα θέματα. Η αίτηση πρέπει να συνοδεύεται από αιτιολόγηση ή από σχέδιο απόφασης προς έγκριση στη Γενική Συνέλευση.

(Β) Μέτοχοι που εκπροσωπούν τουλάχιστον ένα εικοστό (1/20) του καταβεβλημένου μετοχικού κεφαλαίου, μπορούν με αίτησή τους, η οποία πρέπει να περιέλθει στο Διοικητικό Συμβούλιο επτά (7) τουλάχιστον ημέρες πριν από τη Γενική Συνέλευση, να υποβάλλουν σχέδια αποφάσεων για θέματα που περιλαμβάνονται στην αρχική ή την τυχόν αναθεωρημένη ημερήσια διάταξη. Τα σχέδια των αποφάσεων τίθενται στη διάθεση των μετόχων κατά τα οριζόμενα στην

παρ. 3 του άρθρου 123 του ν. 4548/2018, τουλάχιστον έξι (6) ημέρες πριν την ημερομηνία της Γενικής Συνέλευσης.

(Γ) Με αίτηση οποιουδήποτε μετόχου που υποβάλλεται στην Εταιρεία πέντε (5) τουλάχιστον πλήρεις ημέρες πριν από τη Γενική Συνέλευση, μπορεί να ζητηθεί από το Διοικητικό Συμβούλιο να παράσχει στη Γενική Συνέλευση τις αιτούμενες συγκεκριμένες πληροφορίες για τις υποθέσεις της Εταιρείας, στο μέτρο που αυτές είναι σχετικές με τα θέματα της ημερήσιας διάταξης. Επίσης, με αίτηση μετόχων, που εκπροσωπούν το ένα εικοστό (1/20) του καταβεβλημένου κεφαλαίου, το Διοικητικό Συμβούλιο υποχρεούται να ανακοινώνει στην Τακτική Γενική Συνέλευση, τα ποσά που, κατά την τελευταία διετία, καταβλήθηκαν σε κάθε μέλος του Διοικητικού Συμβουλίου ή τους διευθυντές της εταιρείας, καθώς και κάθε παροχή προς τα πρόσωπα αυτά από οποιαδήποτε αιτία ή σύμβαση της εταιρείας με αυτούς.

(Δ) Μέτοχοι που εκπροσωπούν το ένα δέκατο (1/10) του καταβεβλημένου μετοχικού κεφαλαίου, μπορούν με αίτησή τους, η οποία υποβάλλεται στην Εταιρεία πέντε (5) τουλάχιστον πλήρεις ημέρες πριν από τη Γενική Συνέλευση, να ζητήσουν από το Διοικητικό Συμβούλιο να παράσχει στη Γενική Συνέλευση πληροφορίες για την πορεία των εταιρικών υποθέσεων και την περιουσιακή κατάσταση της Εταιρείας.

Σε όλες τις ανωτέρω αναφερόμενες περιπτώσεις οι αιτούντες μέτοχοι οφείλουν να αποδεικνύουν τη μετοχική τους ιδιότητα και τον αριθμό των μετοχών που κατέχουν κατά την άσκηση του σχετικού δικαιώματος. Τέτοια απόδειξη αποτελεί και η κατάθεση των μετοχών τους, σύμφωνα με τα προβλεπόμενα στην παράγραφο 2 του άρθρου 124 του Ν.4548/2018.

#### **Πληροφορίες των παρ. 3 και 4 του άρθρου 123 του ν. 4548/2018**

Το πλήρες κείμενο των εγγράφων και σχεδίων αποφάσεων που πρόκειται να υποβληθούν στη Γενική Συνέλευση καθώς και οι πληροφορίες των παρ. 3 και 4 του άρθρου 123 του ν. 4548/2018 είναι διαθέσιμα στα γραφεία της έδρας της Εταιρείας στο Ηράκλειο Αττικής, επί της οδού Προβελεγγίου, αρ. 6 [Τ.Κ. 141 22], και στην ιστοσελίδα [www.satogroup.gr](http://www.satogroup.gr) αλλά και επικοινωνώντας με το Τμήμα Εξυπηρέτησης Μετόχων στο τηλέφωνο 210-8767114.

Ηράκλειο, 27-01-2023

ΤΟ ΔΙΟΙΚΗΤΙΚΟ ΣΥΜΒΟΥΛΙΟ.



From: ALPHA TRUST ΑΝΔΡΟΜΕΔΑ Α.Ε.Ε.Χ.  
Posted At: 30 January 2023 10:32  
Conversation: ΓΝΩΣΤΟΠΟΙΗΣΗ ΓΙΑ ΤΗΝ ΑΓΟΡΑ ΙΔΙΩΝ ΜΕΤΟΧΩΝ  
Posted To: DOLAnnouncements2  
  
Subject: ΓΝΩΣΤΟΠΟΙΗΣΗ ΓΙΑ ΤΗΝ ΑΓΟΡΑ ΙΔΙΩΝ ΜΕΤΟΧΩΝ

Ως συνημμένο

[ΑΓΟΡΑ ΙΔΙΩΝ ΜΕΤΟΧΩΝ 27.01.23](#)

From: ΜΥΤΙΛΗΝΑΙΟΣ Α.Ε.  
Posted At: 30 January 2023 10:36  
Conversation: Απόκτηση Ιδίων Μετοχών  
Posted To: DOLAnnouncements2  
  
Subject: Απόκτηση Ιδίων Μετοχών

Δείτε παρακάτω:

[Απόκτηση Ιδίων Μετοχών](#)

From: ΤΕΧΝΙΚΗ ΟΛΥΜΠΙΑΚΗ Α.Ε.  
Posted At: 30 January 2023 10:59  
Conversation: ΑΝΑΚΟΙΝΩΣΗ ΑΓΟΡΑΣ ΙΔΙΩΝ ΜΕΤΟΧΩΝ  
Posted To: DOLAnnouncements2  
  
Subject: ΑΝΑΚΟΙΝΩΣΗ ΑΓΟΡΑΣ ΙΔΙΩΝ ΜΕΤΟΧΩΝ

Δείτε την συνημμένη ανακοίνωση.

[ΑΓΟΡΑ ΙΔΙΩΝ ΜΕΤΟΧΩΝ](#)

From: PROFILE A.E.B.E.  
Posted At: 30 January 2023 12:38  
Conversation: ΓΝΩΣΤΟΠΟΙΗΣΗ ΑΓΟΡΑΣ ΙΔΙΩΝ ΜΕΤΟΧΩΝ  
Posted To: DOLAnnouncements2  
Subject: ΓΝΩΣΤΟΠΟΙΗΣΗ ΑΓΟΡΑΣ ΙΔΙΩΝ ΜΕΤΟΧΩΝ

Η Διοίκηση της Ανώνυμης Εταιρείας με την επωνυμία «PROFILE ΑΝΩΝΥΜΟΣ ΕΜΠΟΡΙΚΗ ΚΑΙ ΒΙΟΜΗΧΑΝΙΚΗ ΕΤΑΙΡΕΙΑ ΠΛΗΡΟΦΟΡΙΚΗΣ» και το διακριτικό τίτλο «PROFILE SYSTEMS & SOFTWARE A.E.» (εφεξής «Εταιρεία»), κατ' εφαρμογή της κείμενης νομοθεσίας και ειδικότερα του άρθρου 49 του ν. 4548/2018 , του Κανονισμού (ΕΕ) 596/2014 του Ευρωπαϊκού Κοινοβουλίου και του Συμβουλίου της 16<sup>ης</sup> Απριλίου 2014 και του κατ' εξουσιοδότηση Κανονισμού (ΕΕ) 1052/2016 της Ευρωπαϊκής Επιτροπής και στο πλαίσιο της ορθής, έγκυρης και έγκαιρης ενημέρωσης του επενδυτικού κοινού, γνωστοποιεί ότι την 25<sup>η</sup> Ιανουαρίου 2023 η Εταιρεία προέβη στην αγορά 1.300 ιδίων μετοχών με μέση τιμή κτήσης 2,8685 Ευρώ ανά μετοχή και συνολική αξία συναλλαγής 3.729,00 Ευρώ, την 26<sup>η</sup> Ιανουαρίου 2023 η Εταιρεία προέβη στην αγορά 500 ιδίων μετοχών με μέση τιμή κτήσης 2,8600 Ευρώ ανά μετοχή και συνολική αξία συναλλαγής 1.430,00 Ευρώ και την 27<sup>η</sup> Ιανουαρίου 2023 η Εταιρεία προέβη στην αγορά 600 ιδίων μετοχών με μέση τιμή κτήσης 2,8950 Ευρώ ανά μετοχή και συνολική αξία συναλλαγής 1.737,00 Ευρώ, σε εκτέλεση της από 12.05.2022 απόφασης της Τακτικής Γενικής Συνέλευσης των μετόχων της Εταιρείας και της από 17.05.2022 σχετικής αποφάσεως του Διοικητικού Συμβουλίου αυτής, δυνάμει της οποίας αποφασίσθηκε η έναρξη εφαρμογής του προγράμματος αγοράς ιδίων μετοχών.

**From:** PROFILE A.E.B.E.  
**Posted At:** 30 January 2023 12:42  
**Conversation:** Κάλυψη Ομολογιών Κοινού Ομολογιακού Δανείου εκδόσεως της σε ποσοστό 100% θυγατρικής εταιρείας «PROFILE TECHNOLOGIES ΜΟΝΟΠΡΟΣΩΠΗ ΑΝΩΝΥΜΗ ΕΜΠΟΡΙΚΗ ΚΑΙ ΒΙΟΜΗΧΑΝΙΚΗ ΕΤΑΙΡΕΙΑ ΠΛΗΡΟΦΟΡΙΚΗΣ»  
**Posted To:** DOLAnnouncements2  
**Subject:** Κάλυψη Ομολογιών Κοινού Ομολογιακού Δανείου εκδόσεως της σε ποσοστό 100% θυγατρικής εταιρείας «PROFILE TECHNOLOGIES ΜΟΝΟΠΡΟΣΩΠΗ ΑΝΩΝΥΜΗ ΕΜΠΟΡΙΚΗ ΚΑΙ ΒΙΟΜΗΧΑΝΙΚΗ ΕΤΑΙΡΕΙΑ ΠΛΗΡΟΦΟΡΙΚΗΣ»

Η Ανώνυμη Εταιρεία με την επωνυμία «PROFILE ΑΝΩΝΥΜΟΣ ΕΜΠΟΡΙΚΗ ΚΑΙ ΒΙΟΜΗΧΑΝΙΚΗ ΕΤΑΙΡΕΙΑ ΠΛΗΡΟΦΟΡΙΚΗΣ» και τον διακριτικό τίτλο «PROFILE SYSTEMS & SOFTWARE A.E.» (εφεξής καλουμένη ως «Εταιρεία»), στα πλαίσια της ορθής, έγκυρης και έγκαιρης ενημέρωσης του επενδυτικού κοινού ανακοινώνει ότι :

- σε συνέχεια της σχετικής από 01.11.2022 αποφάσεως του Διοικητικού Συμβουλίου αυτής για τη κάλυψη Κοινού Ομολογιακού Δανείου ύψους έως δύο εκατομμύρια πεντακόσιες χιλιάδες Ευρώ (2.500.000,00 €), διαιρούμενο σε 10 κοινές έγχαρτες ομολογίες των διακοσίων πενήντα χιλιάδων ευρώ (250.000,00€) έκαστη, σύμφωνα με τις διατάξεις του ν. 4548/2018 και του ν. 3156/2003 όπως ισχύουν σήμερα, προς την κατά 100% θυγατρική αυτής Ανώνυμη Εταιρεία με την επωνυμία «PROFILE TECHNOLOGIES ΜΟΝΟΠΡΟΣΩΠΗ ΑΝΩΝΥΜΗ ΕΜΠΟΡΙΚΗ ΚΑΙ ΒΙΟΜΗΧΑΝΙΚΗ ΕΤΑΙΡΕΙΑ ΠΛΗΡΟΦΟΡΙΚΗΣ» και το διακριτικό τίτλο «PROFILE TECHNOLOGIES A.E.», η οποία εδρεύει στη Θεσσαλονίκη, και
- των από 22.11.2022 και 9.12.2022 ανακοινώσεων σχετικά με την κάλυψη οκτώ (8) εξ'αυτών κοινών, έγχαρτων, ονομαστικών ομολογιών, ονομαστικής αξίας διακοσίων πενήντα χιλιάδων Ευρώ (250.000,00 €) εκάστης και συνολικής ονομαστικής αξίας δύο εκατομμυρίων Ευρώ (2.000.000,00 €),
- προέβη στην επιπρόσθετη κάλυψη μίας (1) κοινής, έγχαρτης, ονομαστικής ομολογίας, ονομαστικής αξίας διακοσίων πενήντα χιλιάδων Ευρώ (250.000,00 €) .

Το προϊόν του ως άνω Κοινού Ομολογιακού Δανείου θα χρησιμοποιηθεί από την κατά 100% θυγατρική εταιρεία αποκλειστικά και μόνο για την απρόσκοπτη και εμπρόθεσμη υλοποίηση του μεσοπρόθεσμου επιχειρηματικού πλάνου που έχει σχεδιάσει στο χώρο των νέων ψηφιακών τραπεζικών εφαρμογών.



From: INTRAKOM A.E.  
Posted At: 30 January 2023 13:21  
Conversation: ΔΕΛΤΙΟ ΤΥΠΟΥ INTRACOM DEFENSE: Πιστοποιήσεις για Drone LOTUS και Σχεδίασης Στρατιωτικών Αεροναυτικών προϊόντων  
Posted To: DOLAnnouncements2  
Subject: ΔΕΛΤΙΟ ΤΥΠΟΥ INTRACOM DEFENSE: Πιστοποιήσεις για Drone LOTUS και Σχεδίασης Στρατιωτικών Αεροναυτικών προϊόντων

**Κορωπί, 30 Ιανουαρίου 2023:** Στις εγκαταστάσεις της INTRACOM DEFENSE (IDE) πραγματοποιήθηκε σύσκεψη της εταιρείας με την Εθνική Στρατιωτική Αρχή Αξιοπλοΐας (ΕΣΑΑ), για την έναρξη της διαδικασίας έγκρισής της ως οργανισμού σχεδίασης στρατιωτικών αεροναυτικών προϊόντων (Military Design Organisation Approval – MDOA), σύμφωνα με τις στρατιωτικές ευρωπαϊκές απαιτήσεις αξιοπλοΐας (EMAR Part 21).

Ταυτόχρονα, η IDE εκκινεί τη διαδικασία πιστοποίησης από την ΕΣΑΑ, του Χαμηλής Παρατηρησιμότητας Συστήματος μη Επανδρωμένου Αεροσκάφους «LOTUS», για την απόκτηση Στρατιωτικού Πιστοποιητικού Τύπου (Military Type Certificate - MTC), σύμφωνα με τα ΝΑΤΟϊκά κριτήρια πιστοποίησης (STANAG 4671), στο πλαίσιο υλοποίησης του ομώνυμου ευρωπαϊκού προγράμματος.

Η δομημένη και αгаστή συνεργασία της βιομηχανίας με φορείς του Υπουργείου Άμυνας ενισχύει αποφασιστικά την παρουσία της χώρας στην υπό διαμόρφωση ευρωπαϊκή αμυντική βιομηχανική υποδομή και αποφέρει επιχειρησιακά πλεονεκτήματα για τις Ένοπλες Δυνάμεις της και σημαντικά οφέλη για την οικονομία της.

# # #

### Σχετικά με την IDE

Η INTRACOM DEFENSE (IDE), είναι μια ελληνική εταιρεία με μακροχρόνια διεθνή παρουσία και αξιοσημείωτη εξαγωγική δραστηριότητα στον χώρο των Αμυντικών συστημάτων. Η IDE χρησιμοποιεί τεχνολογίες αιχμής στον σχεδιασμό και στην ανάπτυξη προηγμένων προϊόντων στους τομείς των ηλεκτρονικών πυραυλικών συστημάτων, τακτικών συστημάτων επικοινωνιών και πληροφοριών, ολοκληρωμένων λύσεων επιτήρησης, υβριδικών συστημάτων ηλεκτρικής ενέργειας και μη επανδρωμένων συστημάτων.

Η IDE συγκαταλέγεται στην επίσημη λίστα προμηθευτών οργανισμών του NATO, συμμετέχει σε διεθνή προγράμματα και έχει επιτύχει να ηγείται σε ευρωπαϊκά έργα χρηματοδοτούμενα από το Ευρωπαϊκό Πρόγραμμα Βιομηχανικής Ανάπτυξης στον τομέα της Άμυνας. Η εξωστρέφεια, η αξιοπιστία και η ποιότητα που χαρακτηρίζουν την εταιρεία τεκμηριώνονται με όλα τα έγκυρα διεθνή πιστοποιητικά και τις τιμητικές διακρίσεις που έχει λάβει καθ' όλη τη διάρκεια της πορείας της.

Περισσότερες πληροφορίες στην ηλεκτρονική διεύθυνση:  
[www.intracomdefense.com](http://www.intracomdefense.com)

**Υπεύθυνος για θέματα Επικοινωνίας**

κα Βίκυ Ρουχωτά

Τηλέφωνο: 210-6678698

Email: [vrouh@intracomdefense.com](mailto:vrouh@intracomdefense.com)



From: UNIBIOS A.E.

Posted At: 30 January 2023 15:50

Conversation: ΑΝΑΚΟΙΝΩΣΗ ΡΥΘΜΙΖΟΜΕΝΗΣ ΠΛΗΡΟΦΟΡΙΑΣ ΤΟΥ Ν.  
3556/2007: Γνωστοποίηση για μεταβολή ποσοστού μετόχων  
σε επίπεδο δικαιωμάτων ψήφου

Posted To: DOLAnnouncements2

Subject: ΑΝΑΚΟΙΝΩΣΗ ΡΥΘΜΙΖΟΜΕΝΗΣ ΠΛΗΡΟΦΟΡΙΑΣ ΤΟΥ Ν.  
3556/2007: Γνωστοποίηση για μεταβολή ποσοστού μετόχων  
σε επίπεδο δικαιωμάτων ψήφου

ιδε συνημμένο

[Διαφοροποίηση Δικαιωμάτων Ψήφου](#)

**From:** UNIBIOS A.E.  
**Posted At:** 30 January 2023 15:52  
**Conversation:** ΑΝΑΚΟΙΝΩΣΗ ΑΛΛΩΝ ΣΗΜΑΝΤΙΚΩΝ ΓΕΓΟΝΟΤΩΝ (ΔΕΝ ΠΡΟΒΛΕΠΟΝΤΑΙ ΣΕ ΑΛΛΕΣ ΚΑΤΗΓΟΡΙΕΣ)  
**Posted To:** DOLAnnouncements2  
  
**Subject:** ΑΝΑΚΟΙΝΩΣΗ ΑΛΛΩΝ ΣΗΜΑΝΤΙΚΩΝ ΓΕΓΟΝΟΤΩΝ (ΔΕΝ ΠΡΟΒΛΕΠΟΝΤΑΙ ΣΕ ΑΛΛΕΣ ΚΑΤΗΓΟΡΙΕΣ)

Ιδε συνημμένο

[Στοκ Οπτιον Πλαν](#)

From: UNIBIOS A.E.  
Posted At: 30 January 2023 16:17  
Conversation: ΑΝΑΚΟΙΝΩΣΗ ΓΙΑ ΤΗΝ ΠΡΟΑΝΑΓΓΕΛΙΑ ΓΕΝΙΚΗΣ ΣΥΝΕΛΕΥΣΗΣ  
Posted To: DOLAnnouncements2  
Subject: ΑΝΑΚΟΙΝΩΣΗ ΓΙΑ ΤΗΝ ΠΡΟΑΝΑΓΓΕΛΙΑ ΓΕΝΙΚΗΣ ΣΥΝΕΛΕΥΣΗΣ

### **ΠΡΟΣΚΛΗΣΗ**

#### **ΤΩΝ ΜΕΤΟΧΩΝ ΤΗΣ ΑΝΩΝΥΜΗΣ ΕΤΑΙΡΙΑΣ**

#### **« UNIBIOS A.E ΣΥΜΜΕΤΟΧΩΝ » ΣΕ ΕΚΤΑΚΤΗ ΓΕΝΙΚΗ ΣΥΝΕΛΕΥΣΗ**

ΑΡ. ΜΗΤΡΩΟΥ Α.Ε. 6031/06/Β/86/101

ΓΕΜΗ 000232101000

Με την από 27ης Ιανουαρίου 2023 απόφαση του Διοικητικού Συμβουλίου και σύμφωνα με τον Νόμο 4548/2018 και το Καταστατικό της εταιρίας καλούνται οι κ.κ. Μέτοχοι της Ανώνυμης Εταιρίας με την επωνυμία « UNIBIOS A.E ΣΥΜΜΕΤΟΧΩΝ » σε Έκτακτη Γενική Συνέλευση την 24<sup>η</sup> Φεβρουαρίου 2023, ημέρα Παρασκευή και ώρα 14:00 μ.μ στην έδρα της εταιρίας που ευρίσκεται στη Φυλή Αττικής, 1<sup>η</sup> και 18<sup>η</sup> Οδός, ΒΙΟΠΑ Άνω Λιοσίων, Τ.Κ. 13341, για συζήτηση και απόφαση στα ακόλουθα θέματα της ημερησίας διάταξης:

#### **ΗΜΕΡΗΣΙΑ ΔΙΑΤΑΞΗ**

1. Εκλογή Νέου Διοικητικού Συμβουλίου, Καθορισμός των Χαρακτηριστικών της Επιτροπής Ελέγχου και Εκλογή των Μελών της .
2. Λοιπά Θέματα και Ενημέρωση των Μετόχων.

Σε περίπτωση μη επίτευξης νομίμου απαρτίας κατά την Έκτακτη Γενική Συνέλευση της 24ης Φεβρουαρίου 2023, το Διοικητικό Συμβούλιο, με την ίδια απόφασή του, προσκαλεί τους κ.κ. Μετόχους της Εταιρίας σε Επαναληπτική Έκτακτη Γενική Συνέλευση, με τα ίδια ακριβώς θέματα της ημερησίας διάταξης, ή με εκείνα για τα οποία δεν θα καταστεί δυνατή η λήψη αποφάσεως, στην έδρα της Εταιρίας (Φυλή

Αττικής, 1<sup>η</sup> και 18<sup>η</sup> Οδός, ΒΙΟΠΑ Άνω Λιοσίων, Τ.Κ. 13341), την 3<sup>η</sup> Μαρτίου 2023, ημέρα Παρασκευή και ώρα 14:00 μ.μ.

Σύμφωνα με τα άρθρα 121 παρ. 4, 124 και 128 του Ν. 4548/2018, όπως ισχύουν η Εταιρεία ενημερώνει τους μετόχους για τα ακόλουθα:

#### **A. ΔΙΚΑΙΩΜΑ ΣΥΜΜΕΤΟΧΗΣ & ΨΗΦΟΥ:**

Κάθε μετοχή παρέχει το δικαίωμα μίας ψήφου. Στη Γενική Συνέλευση δικαιούται να συμμετέχει και να ψηφίζει όποιος εμφανίζεται ως μέτοχος στα αρχεία του Συστήματος Άυλων Τίτλων (Σ.Α.Τ.) που διαχειρίζεται η εταιρεία «ΕΛΛΗΝΙΚΟ ΚΕΝΤΡΙΚΟ ΑΠΟΘΕΤΗΡΙΟ ΤΙΤΛΩΝ ΑΝΩΝΥΜΗ ΕΤΑΙΡΕΙΑ» στο οποίο τηρούνται οι κινητές αξίες της Εταιρείας. Η απόδειξη της μετοχικής ιδιότητας γίνεται με την προσκόμιση σχετικής έγγραφης βεβαίωσης του ως άνω φορέα, ή εναλλακτικά, με απευθείας ηλεκτρονική σύνδεση της Εταιρείας με τα αρχεία του τελευταίου. Η ιδιότητα του μετόχου πρέπει να υφίσταται κατά την έναρξη της 19.02.2023 (Ημερομηνία Καταγραφής), ήτοι κατά την έναρξη της πέμπτης (5ης) ημέρας πριν από την ημερομηνία συνεδρίασης της Έκτακτης Γενικής Συνέλευσης της Παρασκευής 24.02.2023. Η ως άνω ημερομηνία καταγραφής της 19.02.2023 ισχύει και στην περίπτωση της Επαναληπτικής Γενικής Συνέλευσης της 03.03.2023 (σε περίπτωση μη επίτευξης της απαιτούμενης σύμφωνα με τον Νόμο και το Καταστατικό απαρτίας για την λήψη αποφάσεων επί των θεμάτων της ημερησίας διατάξεως). Μέτοχοι που δεν συμμορφώνονται με την προθεσμία της παρ. 4 του άρθρου 128 του Ν. 4548/2018, ως ισχύει, δηλ. δεν υπέβαλαν εγγράφως ή με ηλεκτρονικά μέσα τον τυχόν διορισμό εκπροσώπου ή αντιπροσώπου στην Εταιρεία, σαράντα οκτώ (48) τουλάχιστον ώρες πριν από την ορισθείσα ημερομηνία συνεδρίασης της Γενικής Συνέλευσης μετέχουν στην Γενική Συνέλευση εκτός εάν η Γενική Συνέλευση αρνηθεί τη συμμετοχή αυτή για σπουδαίο λόγο που δικαιολογεί την άρνησή της. Σχετικά με την πιστοποίηση της μετοχικής ιδιότητας και την εκπροσώπηση των νομικών προσώπων στην Συνέλευση, ισχύουν οι ανωτέρω προθεσμίες που αναφέρονται για την πρώτη συνεδρίαση της Συνέλευσης.

Για την άσκηση των δικαιωμάτων συμμετοχής και ψήφου δεν απαιτείται η δέσμευση των μετοχών του δικαιούχου.

#### **B ΔΙΚΑΙΩΜΑΤΑ ΜΕΙΟΨΗΦΙΑΣ ΤΩΝ ΜΕΤΟΧΩΝ ΤΩΝ ΠΑΡ. 2, 3, 5, 6,7 ΚΑΙ 9 ΤΟΥ ΑΡΘΡΟΥ 141 ΤΟΥ Ν. 4548/2018, ΩΣ ΙΣΧΥΕΙ.**

α. Με αίτηση μετόχων που εκπροσωπούν το ένα εικοστό (1/20) του καταβεβλημένου κεφαλαίου, το Διοικητικό Συμβούλιο υποχρεούται να εγγράψει στην ημερήσια διάταξη Γενικής Συνέλευσης που έχει ήδη συγκληθεί, πρόσθετα θέματα, αν η σχετική αίτηση περιέλθει στο Διοικητικό Συμβούλιο δεκαπέντε (15) τουλάχιστον ημέρες πριν από τη Γενική Συνέλευση. Τα πρόσθετα θέματα πρέπει να δημοσιεύονται ή να γνωστοποιούνται, με ευθύνη του Διοικητικού Συμβουλίου,

κατά το άρθρο 122 του Ν. 4548/2018 ως ισχύει, επτά (7) τουλάχιστον ημέρες πριν από τη Γενική Συνέλευση. Η αίτηση για την εγγραφή πρόσθετων θεμάτων στην ημερήσια διάταξη συνοδεύεται από αιτιολόγηση ή από σχέδιο απόφασης προς έγκριση στη Γενική Συνέλευση και η αναθεωρημένη ημερήσια διάταξη δημοσιοποιείται κατά τον ίδιο τρόπο όπως η προηγούμενη ημερήσια διάταξη δεκατρείς (13) ημέρες πριν από την ημερομηνία της Γενικής Συνέλευσης και ταυτόχρονα τίθεται στη διάθεση των μετόχων στο διαδικτυακό τόπο της Εταιρείας, μαζί με την αιτιολόγηση ή το σχέδιο απόφασης που έχει υποβληθεί από τους μετόχους κατά τα προβλεπόμενα στην παράγραφο 4 του άρθρου 123 του Ν. 4548/2018, ως ισχύει. Αν τα θέματα αυτά δεν δημοσιευθούν, οι αιτούντες μέτοχοι δικαιούνται να ζητήσουν την αναβολή της Γενικής Συνέλευσης, σύμφωνα με την παράγραφο 5 του άρθρου 141 του Ν. 4548/2018, ως ισχύει και να προβούν οι ίδιοι στη δημοσίευση, κατά τα οριζόμενα στο δεύτερο εδάφιο της παρούσας παραγράφου, με δαπάνη της Εταιρείας.

β. Μέτοχοι που εκπροσωπούν το ένα εικοστό (1/20) του καταβεβλημένου κεφαλαίου έχουν το δικαίωμα να υποβάλλουν σχέδια αποφάσεων για θέματα που περιλαμβάνονται στην αρχική ή την τυχόν αναθεωρημένη ημερήσια διάταξη Γενικής Συνέλευσης. Η σχετική αίτηση πρέπει να περιέλθει στο Διοικητικό Συμβούλιο επτά (7) τουλάχιστον ημέρες πριν από την ημερομηνία της Γενικής Συνέλευσης, τα σχέδια δε αποφάσεων τίθενται στη διάθεση των μετόχων κατά τα οριζόμενα στην παράγραφο 3 του άρθρου 123 του Ν. 4548/2018 ως ισχύει, έξι (6) τουλάχιστον ημέρες πριν από την ημερομηνία της Γενικής Συνέλευσης.

γ. Ύστερα από αίτηση οποιουδήποτε μετόχου, που υποβάλλεται στην Εταιρεία πέντε (5) τουλάχιστον πλήρεις ημέρες πριν από τη Γενική Συνέλευση, το Διοικητικό Συμβούλιο υποχρεούται να παρέχει στη Γενική Συνέλευση τις αιτούμενες συγκεκριμένες πληροφορίες για τις υποθέσεις της Εταιρείας, στο μέτρο που αυτές είναι σχετικές με τα θέματα της ημερήσιας διάταξης. Υποχρέωση παροχής πληροφοριών δεν υφίσταται, όταν οι σχετικές πληροφορίες διατίθενται ήδη στο διαδικτυακό τόπο της Εταιρείας, ιδίως με τη μορφή ερωτήσεων και απαντήσεων. Επίσης, με αίτηση μετόχων που εκπροσωπούν το ένα εικοστό (1/20) του καταβεβλημένου κεφαλαίου, το Διοικητικό Συμβούλιο υποχρεούται να ανακοινώνει στη Γενική Συνέλευση, εφόσον είναι τακτική, τα ποσά που κατά την τελευταία διετία καταβλήθηκαν σε κάθε μέλος του Διοικητικού Συμβουλίου ή τους διευθυντές της Εταιρείας, καθώς και κάθε παροχή προς τα πρόσωπα αυτά από οποιαδήποτε αιτία ή σύμβαση της Εταιρείας με αυτούς. Σε όλες τις παραπάνω περιπτώσεις το Διοικητικό Συμβούλιο μπορεί να αρνηθεί την παροχή των πληροφοριών για αποχρώντα ουσιώδη λόγο ο οποίος αναγράφεται στα πρακτικά. Τέτοιος λόγος μπορεί να είναι, κατά τις περιστάσεις, η εκπροσώπηση των αιτούντων μετόχων στο Διοικητικό Συμβούλιο, σύμφωνα με τα άρθρα 79 ή 80 του Ν. 4548/2018 ως ισχύει. Στις περιπτώσεις της παρούσας παραγράφου το

Διοικητικό Συμβούλιο μπορεί να απαντήσει ενιαία σε αιτήσεις μετόχων με το ίδιο περιεχόμενο.

δ. Ύστερα από αίτηση μετόχων, που εκπροσωπούν το ένα δέκατο (1/10) του καταβεβλημένου κεφαλαίου η οποία υποβάλλεται στην Εταιρεία πέντε (5) τουλάχιστον πλήρεις ημέρες πριν από τη Γενική Συνέλευση, το Διοικητικό Συμβούλιο υποχρεούται να παρέχει στη Γενική Συνέλευση πληροφορίες για την πορεία των εταιρικών υποθέσεων και την περιουσιακή κατάσταση της Εταιρείας. Το Διοικητικό Συμβούλιο μπορεί να αρνηθεί την παροχή των πληροφοριών για αποχρώντα ουσιώδη λόγο, ο οποίος αναγράφεται στα πρακτικά. Τέτοιος λόγος μπορεί να είναι, κατά τις περιστάσεις, η εκπροσώπηση των αιτούντων μετόχων στο Διοικητικό Συμβούλιο σύμφωνα με τα άρθρα 79 ή 80 του Ν. 4548/2018 ως ισχύει, εφόσον τα αντίστοιχα μέλη του Διοικητικού Συμβουλίου έχουν λάβει τη σχετική πληροφόρηση κατά τρόπο επαρκή.

ε. Με αίτηση μετόχου ή μετόχων που εκπροσωπούν το ένα εικοστό (1/20) του καταβεβλημένου κεφαλαίου, ο πρόεδρος της συνέλευσης υποχρεούται να αναβάλει μία μόνο φορά τη λήψη αποφάσεων από τη γενική συνέλευση, τακτική ή έκτακτη, για όλα ή ορισμένα θέματα, ορίζοντας ημέρα συνέχισης της συνεδρίασης, αυτήν που ορίζεται στην αίτηση των μετόχων, η οποία όμως δεν μπορεί να απέχει περισσότερο από είκοσι (20) ημέρες από τη χρονολογία της αναβολής. Η ύστερα από αναβολή γενική συνέλευση αποτελεί συνέχιση της προηγούμενης και δεν απαιτείται η επανάληψη των διατυπώσεων δημοσίευσης της πρόσκλησης των μετόχων. Στη συνέλευση αυτή μπορούν να μετέχουν και νέοι μέτοχοι, τηρουμένων των σχετικών διατυπώσεων συμμετοχής.

στ. Ύστερα από αίτηση μετόχων, που εκπροσωπούν το ένα εικοστό (1/20) του καταβεβλημένου κεφαλαίου, η ψηφοφορία σε κάποιο θέμα ή θέματα της ημερήσιας διάταξης ενεργείται με φανερή ψηφοφορία.

Σε όλες τις ανωτέρω αναφερόμενες περιπτώσεις οι αιτούντες μέτοχοι οφείλουν να αποδεικνύουν τη μετοχική τους ιδιότητα και, εκτός από τις περιπτώσεις του πρώτου εδαφίου της παραγράφου γ, τον αριθμό των μετοχών που κατέχουν κατά την άσκηση του σχετικού δικαιώματος. Η απόδειξη της μετοχικής ιδιότητας μπορεί να γίνεται με κάθε νόμιμο μέσο και πάντως βάσει ενημέρωσης που λαμβάνει η Εταιρεία από την εταιρεία Ελληνικό Κεντρικό Αποθετήριο Τίτλων Α.Ε. που διαχειρίζεται το Σύστημα Άυλων Τίτλων. Λεπτομερέστερες πληροφορίες σχετικά με τα δικαιώματα μειοψηφίας και τους όρους άσκησής τους είναι διαθέσιμες στην ιστοσελίδα της εταιρείας [www.unibios.gr](http://www.unibios.gr).

#### **Γ. ΑΣΚΗΣΗ ΔΙΚΑΙΩΜΑΤΩΝ ΨΗΦΟΥ ΜΕΣΩ ΑΝΤΙΠΡΟΣΩΠΟΥ :**

Ο μέτοχος συμμετέχει στην Γενική Συνέλευση και ψηφίζει είτε αυτοπροσώπως είτε μέσω αντιπροσώπων. Κάθε μέτοχος μπορεί να διορίζει μέχρι τρεις (3) αντιπροσώπους. Ωστόσο, αν ο μέτοχος κατέχει μετοχές της Εταιρείας οι οποίες

εμφανίζονται σε περισσότερους του ενός λογαριασμούς αξιών, ο περιορισμός αυτός δεν εμποδίζει το μέτοχο να ορίζει διαφορετικούς αντιπροσώπους για τις μετοχές που εμφανίζονται στον κάθε λογαριασμό αξιών σε σχέση με ορισμένη Γενική Συνέλευση. Η παροχή πληρεξουσιότητας είναι ελεύθερα ανακλητή. Αντιπρόσωπος που ενεργεί για περισσότερους μετόχους μπορεί να ψηφίζει διαφορετικά για κάθε μέτοχο.

Ο μέτοχος μπορεί να διορίσει αντιπρόσωπο για μία ή περισσότερες Γενικές Συνελεύσεις και για ορισμένο χρόνο. Ο αντιπρόσωπος ψηφίζει σύμφωνα με τις οδηγίες του μετόχου, αν υφίστανται και υποχρεούται να αρχειοθετεί τις οδηγίες ψήφου για τουλάχιστον ένα (1) έτος από την ημερομηνία της συνέλευσης ή σε περίπτωση αναβολής αυτής, της τελευταίας επαναληπτικής συνέλευσης στην οποία έκανε χρήση του πληρεξουσίου. Τυχόν μη συμμόρφωση του αντιπροσώπου με τις οδηγίες που έχει λάβει, δεν επηρεάζει το κύρος των αποφάσεων της Γενικής Συνέλευσης, ακόμη και αν η ψήφος του αντιπροσώπου ήταν αποφασιστική για την επίτευξη της πλειοψηφίας.

Ο αντιπρόσωπος μετόχου υποχρεούται να γνωστοποιεί στην Εταιρεία, πριν από την έναρξη της συνεδρίασης της Γενικής Συνέλευσης, κάθε συγκεκριμένο γεγονός το οποίο μπορεί να είναι χρήσιμο στους μετόχους για την αξιολόγηση του κινδύνου να εξυπηρετήσει ο αντιπρόσωπος άλλα συμφέροντα πλην των συμφερόντων του μετόχου. Σύγκρουση συμφερόντων είναι δυνατόν να προκύπτει ιδίως όταν ο αντιπρόσωπος:

(α) είναι μέτοχος που ασκεί τον έλεγχο της Εταιρείας ή άλλο νομικό πρόσωπο ή οντότητα που ελέγχεται από το μέτοχο αυτόν,

(β) μέλος του Διοικητικού Συμβουλίου ή της εν γένει διοίκησης της Εταιρείας ή μετόχου που ασκεί τον έλεγχο της Εταιρείας ή άλλου νομικού προσώπου ή οντότητας που ελέγχεται από μέτοχο ο οποίος ασκεί τον έλεγχο της Εταιρείας,

(γ) υπάλληλος ή ορκωτός ελεγκτής - λογιστής της Εταιρείας ή μετόχου που ασκεί τον έλεγχό της, ή άλλου νομικού προσώπου ή οντότητας που ελέγχεται από μέτοχο που ασκεί τον έλεγχο της Εταιρείας,

(δ) σύζυγος ή συγγενής πρώτου βαθμού με ένα από τα φυσικά πρόσωπα που αναφέρονται στις περιπτώσεις α' έως γ'.

Ο διορισμός και η ανάκληση ή αντικατάσταση του εκπροσώπου ή αντιπροσώπου γίνονται εγγράφως ή με ηλεκτρονικά μέσα και υποβάλλονται στην Εταιρεία σαράντα οκτώ (48) τουλάχιστον ώρες πριν από την ορισθείσα ημερομηνία συνεδρίασης της Γενικής Συνέλευσης. Η κοινοποίηση του διορισμού και της ανάκλησης ή της αντικατάστασης αντιπροσώπου δύναται να γίνεται με κατάθεση της σχετικής εξουσιοδότησης στα γραφεία της εταιρείας (Τμήμα Εξυπηρέτησης Μετόχων της Εταιρείας στη διεύθυνση: 1η και 18η Οδός ΒΙΟΠΑ Άνω Λιοσίων, Φυλή

13341) ή με ηλεκτρονικά μέσα με απόδειξη παραλαβής (fax 210.3413050 ή email [a.svoronos@unibios.gr](mailto:a.svoronos@unibios.gr)) Τα σχετικά έγγραφα νομιμοποίησης (διορισμού/ανάκλησης) αντιπροσώπων τους, είναι διαθέσιμα στα γραφεία της Εταιρείας (Τμήμα Εξυπηρέτησης Μετόχων, στη διεύθυνση: Φυλή Αττικής, 1η και 18η Οδός, ΒΙΟΠΑ Άνω Λιοσίων, Τ.Κ. 13341) και στην ιστοσελίδα της Εταιρείας [www.unibios.gr](http://www.unibios.gr).

Οι πληροφορίες των παρ. 3 και 4 του άρθρου 123 του Ν. 4548/2018, ως ισχύει και συγκεκριμένα, η Πρόσκληση για τη σύγκληση της Γενικής Συνέλευσης, ο συνολικός αριθμός των μετοχών και των δικαιωμάτων ψήφου που οι μετοχές ενσωματώνουν κατά την ημερομηνία της Πρόσκλησης, τα έντυπα για την άσκηση δικαιώματος ψήφου μέσω αντιπροσώπου, τα έγγραφα που πρόκειται να υποβληθούν στη Γενική Συνέλευση, τα σχέδια αποφάσεων για τα θέματα της προτεινόμενης ημερήσιας διάταξης, καθώς και οι πληροφορίες σχετικά με την άσκηση των δικαιωμάτων μειοψηφίας των παρ. 2, 3,5,6 , 7 και 9 του άρθρου 141 του Ν. 4548/2018 ως ισχύει καθώς και οι πληροφορίες του άρθρου 18 του νόμου 4706/2020 είναι διαθέσιμα σε ηλεκτρονική μορφή στην ιστοσελίδα της Εταιρείας ([www.unibios.gr](http://www.unibios.gr)) και σε έγχαρτη μορφή στο Τμήμα Εξυπηρέτησης Μετόχων της εταιρείας (Διεύθυνση: Φυλή Αττικής, 1η και 18η Οδός, ΒΙΟΠΑ Άνω Λιοσίων, Τ.Κ. 13341τηλ.: 210-6037030, και δύνανται να λαμβάνονται από κάθε μέτοχο με υποβολή αίτησης σύμφωνα με το άρθρο 123 Ν. 4548/2018, ως ισχύει.

Φυλή, 27.01.2023

ΓΙΑ ΤΟ ΔΙΟΙΚΗΤΙΚΟ ΣΥΜΒΟΥΛΙΟ

Ο ΠΡΟΕΔΡΟΣ



**Ομολογιακά Δάνεια Επιχειρήσεων – Οργανωμένη Αγορά (Μη Μετατρέψιμα)**

Πλήθος Εισηγμένων Ομολογίων	Ονομαστική αξία	Τιμή έκδοσης	Σημερινό επιτόκιο	Ημερ. λήξης	Διάρκεια (έτη)	Σημείωση	Τοκομερίδιο		Μον. Διασπ.	Ομόλογα Επιχειρήσεων	Δεδ. Τόκος	Αποδ. Λήξη	Κατωτ Τιμή	Ανωτ Τιμή	Τιμή κλεισ. Προηγ.	Κλείσιμο-ημ/νία	Όγκος	Αξία Συναλλαγών	Τελευταία εντολή					
							Κοινό	Προτιμησιακό											Τιμή	Αγορ./ Πώλ.	Ημερομηνία	λαχ έτους	Μεγ έτους	
100,000	1,000.00	1,000.00	2.95	11/02/2027	5	---	2	---	1	SAFE BULKERS PARTICIPATIONS PLC (Μη μετατρέψιμο)	14.2583	4.8760	90.8503	92.9500	92.9499	91.7400	27/01/2023	17,000	15,888.80	91.6500	A	30/01/2023	91.7400	94.7000
320,000	1,000.00	1,000.00	3.40	21/07/2027	7	---	6	---	1	LAMDA DEVELOPMENT A.E. (Μη μετατρέψιμο)	0.8500	4.7410	93.1000	93.9000	93.4500	93.9000	27/01/2023	96,000	89,743.60	93.1500	A	30/01/2023	92.4165	94.5000
200,000	1,000.00	1,000.00	2.10	27/10/2027	7	---	5	---	1	Ο.Π.Α.Π. Α.Ε. (Μη μετατρέψιμο)	5.6583	3.1700	94.5000	94.9570	94.8999	94.3520	27/01/2023	25,000	23,842.87	93.5000	A	30/01/2023	92.3100	95.4000
200,000	1,000.00	1,000.00	1.90	23/03/2028	7	---	4	---	1	ΜΟΤΟΡ ΟΪΛ ΔΙΥΛΙΣΤΗΡΙΑ ΚΟΡΙΝΘΟΥ ΑΕ (Μη μετατρέψιμο)	6.9139	4.3290	88.8500	89.5000	89.0000	89.0000	27/01/2023	189,000	169,848.21	89.0000	A	30/01/2023	88.2600	90.5000
100,000	1,000.00	1,000.00	2.70	25/05/2026	5	---	4	---	1	COSTAMARE PARTICIPATIONS PLC (Μη μετατρέψιμο)	5.1000	4.4770	94.0000	95.1000	94.2000	94.0330	27/01/2023	41,000	38,939.78	94.2000	A	30/01/2023	92.1400	97.0000
300,000	1,000.00	1,000.00	2.30	20/07/2028	7	---	4	---	1	ΠΡΟΝΤΕΑ ΑΕΕΑΠ (Μη μετατρέψιμο)	0.7667	5.5130	84.5000	85.6000	85.5083	84.9890	27/01/2023	144,000	123,027.30	85.5000	A	30/01/2023	82.0100	85.8000
150,000	1,000.00	1,000.00	2.65	22/10/2026	5	---	3	---	1	CPLP SHIPPING HOLDINGS PLC (Μη μετατρέψιμο)	7.3611	3.9500	95.2498	95.5000	95.2783	95.5000	27/01/2023	88,000	84,492.67	95.2000	A	30/01/2023	92.5500	95.5000
250,000	1,000.00	1,000.00	2.45	16/11/2028	7	---	3	---	1	ΕΛΒΑΛΧΑΛΚΟΡ Α.Ε. (Μη μετατρέψιμο)	5.2403	4.8360	88.3326	90.5000	88.4119	88.9800	27/01/2023	80,000	72,113.14	87.4200	A	30/01/2023	87.0000	91.0000
500,000	1,000.00	1,000.00	2.75	03/07/2027	7	---	6	---	1	ΓΕΚ ΤΕΡΝΑ Α.Ε. (Μη μετατρέψιμο)	2.2153	5.3510	88.9000	89.7000	89.1989	89.1500	27/01/2023	270,000	241,435.26	88.9000	A	30/01/2023	86.8000	90.3000
300,000	1,000.00	1,000.00	2.30	14/12/2028	7	---	3	---	1	ΓΕΚ ΤΕΡΝΑ Α.Ε. (Μη μετατρέψιμο)	3.1306	5.2310	86.0500	86.7900	86.0617	86.2880	27/01/2023	11,000	9,515.64	86.0500	A	30/01/2023	83.8501	87.4500
175,000	1,000.00	1,000.00	3.40	26/07/2024	5	---	8	---	1	ΑΤΤΙCΑ Α.Ε. ΣΥΜΜΕΤΟΧΩΝ (Μη μετατρέψιμο)	0.5667	4.0670	97.6100	98.4500	98.3506	98.2900	27/01/2023	34,000	33,458.47	97.6200	A	30/01/2023	97.2993	98.5000
230,000	1,000.00	1,000.00	4.70	12/07/2029	7	---	2	---	1	LAMDA DEVELOPMENT A.E. (Μη μετατρέψιμο)	2.6111	4.5990	99.8100	100.0000	99.9000	99.9280	27/01/2023	23,000	23,052.16	99.8200	A	30/01/2023	98.5000	101.0000
100,000	1,000.00	1,000.00	4.40	26/07/2029	7	---	2	---	1	CPLP SHIPPING HOLDINGS PLC (Μη μετατρέψιμο)	0.7333	4.3800	99.2500	99.8000	99.5900	99.4950	27/01/2023	10,000	9,966.33	99.0000	A	30/01/2023	98.4673	100.8000
200,000	1,000.00	1,000.00	3.60	12/03/2026	7	---	8	---	1	ΑΕΡΟΠΟΡΙΑ ΑΙΓΑΙΟΥ Α.Ε. (Μη μετατρέψιμο)	14.2000	4.0110	97.2500	97.6000	97.2500	97.3000	27/01/2023	40,000	39,511.50	97.2500	A	30/01/2023	95.6301	97.6000
150,000	1,000.00	1,000.00	2.60	22/10/2026	7	---	7	---	1	ΤΕΡΝΑ ΕΝΕΡΓΕΙΑΚΗ Μ.Α.Ε.Χ. (Μη μετατρέψιμο)	7.2222	3.9780	---	---	---	94.3440	26/01/2023	---	---	93.6200	A	30/01/2023	92.5000	94.5000
100,000	1,000.00	1,000.00	2.80	25/01/2027	5	---	3	---	1	PREMIA Α.Ε. (Μη μετατρέψιμο)	0.5444	5.8000	---	---	---	89.6240	27/01/2023	---	---	89.1300	A	30/01/2023	88.0202	90.9999
120,000	1,000.00	1,000.00	3.95	04/04/2025	7	---	10	---	1	ΓΕΚ ΤΕΡΝΑ Α.Ε. (Μη μετατρέψιμο)	13.1667	3.8360	98.5500	98.9400	98.7216	98.6810	27/01/2023	68,000	68,026.03	98.5001	A	30/01/2023	98.6807	99.5000
90,000	1,000.00	1,000.00	3.00	11/05/2023	5	---	10	---	1	CORAL Α.Ε. (Μη μετατρέψιμο)	6.8333	3.9360	99.1000	99.8000	99.5833	99.0360	27/01/2023	18,000	18,048.00	99.4000	A	30/01/2023	99.0360	100.2000

**Σημειώσεις Εταιρικών Ομολόγων**

Ο Όγκος Συναλλαγών υπολογίζεται ως (Τεμάχια) \* (Ονομαστική Τιμή). Η Αξία Συναλλαγών υπολογίζεται ως (Τεμάχια) \* (Ονομαστική Τιμή) \* (Τιμή %) + (Δεδουλευμένοι Τόκοι).

Οι τιμές συναλλαγών των ομολόγων υπολογίζονται ως ποσοστό επί τοις εκατό (%) της ονομαστικής τους τιμής.

Όλα τα ομόλογα έχουν Ονομαστική Αξία εκπεφρασμένη σε Ευρώ (εκτός εάν σημειώνεται διαφορετικά).

**Ομολογιακά Δάνεια Επιχειρήσεων – Οργανωμένη Αγορά (Μη Μετατρέψιμα)**

Πλήθος Εισηγμένων Ομολογιών	Ονομαστική αξία	Τιμή έκδοσης	Σημερινό επιτόκιο	Ημερ. λήξης	Διάρκεια (έτη)	Σημείωση	Τοκομερίδιο		Μον. Διασπ.	Ομόλογα Επιχειρήσεων	Δεδ. Τόκος	Αποδ. Λήξη	Κατωτ Τιμή	Ανωτ Τιμή	Τιμή κλεισ. Προηγ.	Κλείσιμο-ημ/νία	Όγκος	Αξία Συναλλαγών	Τελευταία εντολή			Μεγ έτους		
							Κοινό	Προτιμησιακό											Τιμή	Αγορ./ Πώλ.	Ημερομηνία		λαχ έτους	
20,148	1,000.00	1,000.00	4.95	26/06/2023	5	---	10	---	1	B&F A.B.E.E. ΕΝΔΥΜΑΤΩΝ (Μη μετατρέψιμο)	4.9500	4.0220	---	---	---	100.0000	25/01/2023	---	---	99.6000	A	30/01/2023	100.0000	100.6899
120,000	1,000.00	1,000.00	2.65	06/12/2028	7	---	3	---	1	ΝΟΒΑΛ ΠΡΟΠΕΡΤΥ ΑΕΕΑΠ (Μη μετατρέψιμο)	4.1958	4.9850	88.3800	88.6000	88.6000	88.5800	27/01/2023	44,000	39,112.02	85.1000	A	30/01/2023	85.5384	90.8700

**Σημειώσεις Εταιρικών Ομολόγων**

Ο Όγκος Συναλλαγών υπολογίζεται ως (Τεμάχια) \* (Ονομαστική Τιμή). Η Αξία Συναλλαγών υπολογίζεται ως (Τεμάχια) \* (Ονομαστική Τιμή) \* (Τιμή %) + (Δεδουλευμένοι Τόκοι).

Οι τιμές συναλλαγών των ομολόγων υπολογίζονται ως ποσοστό επί τοις εκατό (%) της ονομαστικής τους τιμής.

Όλα τα ομόλογα έχουν Ονομαστική Αξία εκπεφρασμένη σε Ευρώ (εκτός εάν σημειώνεται διαφορετικά).

**Ομόλογα Ελληνικού Δημοσίου**

Πλήθος Εισηγμ. Ομολογιών	Όνομ. αξία	Σημερινό επιτόκιο	Υπολογισμός Δεδουλευμένων	Ημερ/νία Λήξης [1]	Διάρκεια (έτη)	Σημείωση	Ημερομηνία Πληρ.	Αξία τρέχοντος	Μον. Διαπρ.	Ομόλογα Ελληνικού Δημοσίου	Κατωτ Τιμή	Ανωτ Τιμή	Τιμή κλεισ.	Προηγ. Κλείσιμο-ημ/νία	Όγκος	Αξία Συναλλαγών	Τελευταία εντολή Αγορ./ Πώλ. Ημερομηνία	
4,500,000	1,000.00	1.88	Πργμ/Πργμ	04/02/2035	15	---	04/02	1.88	1	ΟΕΔ-ΣΤΘ-040235-15X-1,875-1,000	---	---	---	---	---	---	---	
2,500,000	1,000.00	3.45	Πργμ/Πργμ	02/04/2024	5	---	02/04	3.45	1	ΟΕΔ-ΣΤΘ-020424-05X-3,450-1,000	---	---	---	---	---	---	---	
6,000,000	1,000.00	0.75	Πργμ/Πργμ	18/06/2031	10	---	18/06	0.75	1	ΟΕΔ-ΣΤΘ-180631-10X-0,750-1,000	---	---	---	---	---	---	---	
5,962,747,327	1.00	3.75	Πργμ/Πργμ	30/01/2028	10	---	/02 - 01/02 - 31/	3.75	1	ΟΕΔ-ΣΤΘ-300128-10X-3,750-1,00	---	---	---	85.4610	13/07/2018	---	1.0000	A 28/11/2018
7,067,309,386	1.00	3.90	Πργμ/Πργμ	30/01/2033	15	---	/02 - 01/02 - 31/	3.90	1	ΟΕΔ-ΣΤΘ-300133-15X-3,900-1,00	---	---	---	78.6730	13/07/2018	---	1.0000	A 28/11/2018
5,472,848,349	1.00	4.00	Πργμ/Πργμ	30/01/2037	19	---	/02 - 01/02 - 31/	4.00	1	ΟΕΔ-ΣΤΘ-300137-19X-4,000-1,00	---	---	---	77.0370	13/07/2018	---	1.0000	A 28/11/2018
5,276,770,669	1.00	4.20	Πργμ/Πργμ	30/01/2042	24	---	/02 - 01/02 - 31/	4.20	1	ΟΕΔ-ΣΤΘ-300142-24X-4,200-1,00	---	---	---	77.7640	13/07/2018	---	1.0000	A 28/11/2018
119,550,565	1.00	4.30	Πργμ/Πργμ	24/02/2023	11	---	24/02	4.30	1	ΟΕΔ-ΣΤΘ-240223-11X-2,000-1,00	---	---	---	10.0000	22/06/2015	---	10.0000	A 11/07/2019
48,794,718	1.00	4.30	Πργμ/Πργμ	24/02/2024	12	---	24/02	4.30	1	ΟΕΔ-ΣΤΘ-240224-12X-2,000-1,00	---	---	---	10.0000	22/06/2015	---	---	---
40,248,141	1.00	4.30	Πργμ/Πργμ	24/02/2025	13	---	24/02	4.30	1	ΟΕΔ-ΣΤΘ-240225-13X-2,000-1,00	---	---	---	10.0000	22/06/2015	---	---	---
59,586,043	1.00	4.30	Πργμ/Πργμ	24/02/2026	14	---	24/02	4.30	1	ΟΕΔ-ΣΤΘ-240226-14X-2,000-1,00	---	---	---	10.0000	22/06/2015	---	---	---
41,118,344	1.00	4.30	Πργμ/Πργμ	24/02/2027	15	---	24/02	4.30	1	ΟΕΔ-ΣΤΘ-240227-15X-2,000-1,00	---	---	---	10.0000	22/06/2015	---	---	---
45,137,734	1.00	4.30	Πργμ/Πργμ	24/02/2028	16	---	24/02	4.30	1	ΟΕΔ-ΣΤΘ-240228-16X-2,000-1,00	---	---	---	10.0000	22/06/2015	---	---	---
61,768,888	1.00	4.30	Πργμ/Πργμ	24/02/2029	17	---	24/02	4.30	1	ΟΕΔ-ΣΤΘ-240229-17X-2,000-1,00	---	---	---	10.0000	22/06/2015	---	---	---
54,567,744	1.00	4.30	Πργμ/Πργμ	24/02/2030	18	---	24/02	4.30	1	ΟΕΔ-ΣΤΘ-240230-18X-2,000-1,00	---	---	---	10.0000	22/06/2015	---	---	---
37,541,515	1.00	4.30	Πργμ/Πργμ	24/02/2031	19	---	24/02	4.30	1	ΟΕΔ-ΣΤΘ-240231-19X-2,000-1,00	---	---	---	10.0000	22/06/2015	---	---	---
37,558,317	1.00	4.30	Πργμ/Πργμ	24/02/2032	20	---	24/02	4.30	1	ΟΕΔ-ΣΤΘ-240232-20X-2,000-1,00	---	---	---	10.0000	22/06/2015	---	---	---
37,473,732	1.00	4.30	Πργμ/Πργμ	24/02/2033	21	---	24/02	4.30	1	ΟΕΔ-ΣΤΘ-240233-21X-2,000-1,00	---	---	---	10.0000	22/06/2015	---	---	---
33,888,293	1.00	4.30	Πργμ/Πργμ	24/02/2034	22	---	24/02	4.30	1	ΟΕΔ-ΣΤΘ-240234-22X-2,000-1,00	---	---	---	10.0000	22/06/2015	---	---	---
35,177,800	1.00	4.30	Πργμ/Πργμ	24/02/2035	23	---	24/02	4.30	1	ΟΕΔ-ΣΤΘ-240235-23X-2,000-1,00	---	---	---	10.0000	22/06/2015	---	---	---
35,547,268	1.00	4.30	Πργμ/Πργμ	24/02/2036	24	---	24/02	4.30	1	ΟΕΔ-ΣΤΘ-240236-24X-2,000-1,00	---	---	---	10.0000	22/06/2015	---	---	---
40,246,306	1.00	4.30	Πργμ/Πργμ	24/02/2037	25	---	24/02	4.30	1	ΟΕΔ-ΣΤΘ-240237-25X-2,000-1,00	---	---	---	10.0000	22/06/2015	---	---	---
37,643,952	1.00	4.30	Πργμ/Πργμ	24/02/2038	26	---	24/02	4.30	1	ΟΕΔ-ΣΤΘ-240238-26X-2,000-1,00	---	---	---	10.0000	22/06/2015	---	---	---
36,977,100	1.00	4.30	Πργμ/Πργμ	24/02/2039	27	---	24/02	4.30	1	ΟΕΔ-ΣΤΘ-240239-27X-2,000-1,00	---	---	---	10.0000	22/06/2015	---	---	---
41,615,000	1.00	4.30	Πργμ/Πργμ	24/02/2040	28	---	24/02	4.30	1	ΟΕΔ-ΣΤΘ-240240-28X-2,000-1,00	---	---	---	10.0000	22/06/2015	---	---	---
42,227,208	1.00	4.30	Πργμ/Πργμ	24/02/2041	29	---	24/02	4.30	1	ΟΕΔ-ΣΤΘ-240241-29X-2,000-1,00	---	---	---	10.0000	22/06/2015	---	---	---
68,288,487	1.00	4.30	Πργμ/Πργμ	24/02/2042	30	---	24/02	4.30	1	ΟΕΔ-ΣΤΘ-240242-30X-2,000-1,00	---	---	---	10.0000	22/06/2015	---	---	---
4,000,000	1,000.00	3.88	Πργμ/Πργμ	12/03/2029	10	---	12/03	3.88	1	ΟΕΔ-ΣΤΘ-120329-10X-3,875-1,000	---	---	---	---	---	100.0000	A 15/10/2019	
4,500,000	1,000.00	0.00	Πργμ/Πργμ	12/02/2026	5	---	12/02	0.00	1	ΟΕΔ-ΣΤΘ-120226-05X-0,000-1,000	---	---	---	---	---	---	---	
3,000,000	1,000.00	3.38	Πργμ/Πργμ	15/02/2025	7	---	15/02	3.38	1	ΟΕΔ-ΣΤΘ-150225-07X-3,375-1,000	---	---	---	---	---	---	---	
250,250	1,000.00	2.90	Πργμ/Πργμ	20/03/2023	4	---	20/03	2.90	1	ΟΕΔ-ΣΤΘ-200323-04X-2,900-1,000	---	---	---	---	---	---	---	
964,000	1,000.00	3.25	Πργμ/Πργμ	20/03/2025	6	---	20/03	3.25	1	ΟΕΔ-ΣΤΘ-200325-06X-3,250-1,000	---	---	---	---	---	---	---	
2,100,000	1,000.00	3.55	Πργμ/Πργμ	20/03/2026	7	---	20/03	3.55	1	ΟΕΔ-ΣΤΘ-200326-07X-3,550-1,000	---	---	---	---	---	---	---	
40,000	1,000.00	2.18	FLR Πργμ/360	16/09/2023	1	---	16/03 - 16/09	---	1	ΟΕΔ-ΚΥΜ-160923-01X-2,178-1,000	---	---	---	---	---	---	---	

**Σημειώσεις Ομολόγων Ελλ. Δημοσίου**

Ο Όγκος Συναλλαγών υπολογίζεται ως (Τεμάχια) \* (Όνομαστική Τιμή). Η Αξία Συναλλαγών υπολογίζεται ως (Τεμάχια) \* (Όνομαστική Τιμή) \* (Τιμή %) + (Δεδουλευμένοι Τόκοι)

Η Αξία του τρέχοντος τοκομεριδίου για τις εκδόσεις Ονομαστικής Αξίας 0,01 ευρώ, αναφέρεται σε Ονομαστική Αξία 100 ευρώ.

FLR (= Floating Interest Rate) Ομόλογο Μεταβλητού Επιτοκίου.

[1] - Η Ημερομηνία Λήξης της τοκοφόρου περιόδου και η Ημερομηνία Πληρωμής του τοκομεριδίου.

**Ομόλογα Ελληνικού Δημοσίου**

Πλήθος Εισηγμ. Ομολογιών	Ονομ. αξία	Σημερινό επιτόκιο	Υπολογισμός Δεδουλευμένων	Ημερ/νία Λήξης [1]	Διάρκεια (έτη)	Σημείωση	Ημερομηνία Πληρ.	Αξία τρέχοντος	Μον. Διαπρ.	Ομόλογα Ελληνικού Δημοσίου	Κατωτ Τιμή	Ανωτ Τιμή	Τιμή κλεισ.	Προηγ. Κλείσιμο-ημ/νία	Όγκος	Αξία Συναλλαγών	Τελευταία εντολή Αγορ./ Πώλ. Ημερομηνία
5,500,000	1,000.00	1.50	Πργμ/Πργμ	18/06/2030	10	---	18/06	1.50	1	ΟΕΔ-ΣΤΘ-180630-10X-1,500-1,000	---	---	---	---	---	---	---
5,364,250	1,000.00	3.25	Πργμ/Πργμ	20/03/2050	30	---	20/03	3.25	1	ΟΕΔ-ΣΤΘ-200350-30X-3,250-1,000	---	---	---	---	---	---	---
3,924,361	1,000.00	2.00	Πργμ/Πργμ	22/04/2027	7	---	22/04	2.00	1	ΟΕΔ-ΣΤΘ-220427-07X-2,000-1,000	---	---	---	---	---	---	99.9000 A 22/04/2020
2,500,000	1,000.00	1.88	Πργμ/Πργμ	23/07/2026	7	---	23/07	1.88	1	ΟΕΔ-ΣΤΘ-230726-07X-1,875-1,000	---	---	---	---	---	---	---
3,500,000	1,000.00	4.25	Πργμ/Πργμ	15/06/2033	10	---	15/06	4.25	1	ΟΕΔ-ΣΤΘ-150633-10X-4,250-1,000	---	---	---	---	---	---	---
3,500,000	1,000.00	1.88	Πργμ/Πργμ	24/01/2052	30	---	24/01	1.88	1	ΟΕΔ-ΣΤΘ-240152-30X-1,875-1,000	---	---	---	---	---	---	---
3,700,000	1,000.00	1.75	Πργμ/Πργμ	18/06/2032	10	---	18/06	1.75	1	ΟΕΔ-ΣΤΘ-180632-10X-1,750-1,000	---	---	---	---	---	---	---
2,200,000	1,000.00	1.13	FLR Πργμ/360	15/12/2027	5	---	- 15/12 - 15/03 -	---	1	ΟΕΔ-ΚΥΜ-151227-05X-1,130-1,000	---	---	---	---	---	---	102.1600 A 30/12/2022

**Σημειώσεις Ομολόγων Ελλ. Δημοσίου**

Ο Όγκος Συναλλαγών υπολογίζεται ως (Τεμάχια) \* (Ονομαστική Τιμή). Η Αξία Συναλλαγών υπολογίζεται ως (Τεμάχια) \* (Ονομαστική Τιμή) \* (Τιμή %) + (Δεδουλευμένοι Τόκοι)

Η Αξία του τρέχοντος τοκομεριδίου για τις εκδόσεις Ονομαστικής Αξίας 0,01 ευρώ, αναφέρεται σε Ονομαστική Αξία 100 ευρώ.

FLR (= Floating Interest Rate) Ομόλογο Μεταβλητού Επιτοκίου.

[1] - Η Ημερομηνία Λήξης της τοκοφόρου περιόδου και η Ημερομηνία Πληρωμής του τοκομεριδίου.

**Έντοκα Γραμμάτια & Zero Coupon Ομόλογα Ελληνικού Δημοσίου**

Ημερ/νία	Διάρκειας 13 εβδομάδων									Διάρκειας 26 εβδομάδων									Διάρκειας 52 εβδομάδων									
	Ημερ/νία Λήξης	Αρχικό Επιτόκιο	Πλήθος Εισηγμένων	Όνομ/κή αξία	Τιμή έκδοσης	Τελευταία Τιμή	Συναλλαγή Ημερομηνία	Όγκος Συναλλαγών	Σημ.	Ημερ/νία Λήξης	Αρχικό Επιτόκιο	Πλήθος Εισηγμένων	Όνομ/κή αξία	Τιμή έκδοσης	Τελευταία Τιμή	Συναλλαγή Ημερομηνία	Όγκος Συναλλαγών	Σημ.	Ημερ/νία Λήξης	Αρχικό Επιτόκιο	Πλήθος Εισηγμένων	Όνομ/κή αξία	Τιμή έκδοσης	Τελευταία Τιμή	Συναλλαγή Ημερομηνία	Όγκος Συναλλαγών	Σημ.	
11/03/2022	---	---	---	---	---	---	---	---	---	---	---	---	---	---	---	---	---	---	---	---	---	---	---	---	---	---	---	---
10/06/2022	---	---	---	---	---	---	---	---	---	---	---	---	---	---	---	---	---	---	---	---	---	---	---	---	---	---	---	---
09/09/2022	---	---	---	---	---	---	---	---	---	---	---	---	---	---	---	---	---	---	---	---	---	---	---	---	---	---	---	---
09/12/2022	---	---	---	---	---	---	---	---	---	---	---	---	---	---	---	---	---	---	---	---	---	---	---	---	---	---	---	---
10/03/2023	---	-0.23	1,000,000	1,000.00	1,002.30	---	---	---	---	---	---	---	---	---	---	---	---	---	---	---	---	---	---	---	---	---	---	
09/06/2023	---	0.83	1,600,000	1,000.00	991.68	---	---	---	---	---	---	---	---	---	---	---	---	---	---	---	---	---	---	---	---	---	---	---
08/09/2023	---	1.97	1,000,000	1,000.00	980.47	---	---	---	---	---	---	---	---	---	---	---	---	---	---	---	---	---	---	---	---	---	---	---
08/12/2023	---	2.73	600,000	1,000.00	973.10	---	---	---	---	---	---	---	---	---	---	---	---	---	---	---	---	---	---	---	---	---	---	---

Ομόλογα σε Κυκλοφορία	Νόμισμα / Ελάχιστη διαπραγ.	Ημερομηνία Πληρ.	Αξία τρέχοντος τοκομεριδίου	Σημείωση	Τοκομερίδιο	Μονάδα διαπίσης	Ημερ/νία Έκδοσης	Διάρκεια (έτη)	Σημερινό επιτόκιο	Υ.Δ.Τ σε ημέρες	Ομόλογα	Τελευταία τιμή προηγ.	Τελευτ. Τιμή	Εκφ. τοις μετρητοίς (€) Αγορ. / Πώλ Ημερομηνία	Συναλλαγές σε τμχ	Ελάχιστο ζωής	Μέγιστο ζωής		
<b>Νομικών Προσώπων και Εταιρειών σε Συνάλλαγμα και Ευρο</b>																			
0	GBP / 10	01/12	0.25	---	66	1	01/12/1928	100	2.5	360	Ε.Κ.Τ.Ε.	---	---	---	---	---	---		
103,746	GBP / 10	01/12	0.25	---	64	1	01/12/1930	98	2.5	360	Ε.Κ.Τ.Ε. σειρά	2.27	05/02/1996	2.27	Π	05/02/1996	---	2.27	2.27

**Σημειώσεις Ομολόγων Ελλ. Δημοσίου**

Υ.Δ.Τ: Υπολογισμός Δεδουλευμένων Τόκων.

FLR (= Floating Interest Rate) Ομόλογο Μεταβλητού Επιτοκίου.

Η ελάχιστη διαπραγματεύσιμη Ονομαστική Αξία για όλους τους Άυλους Τίτλους του Δημοσίου είναι τα 100 Ευρώ.

(μφρ-0)

**Πίνακας Μελών Χρηματιστηρίου Αθηνών και Μελών ΕΤ.ΕΚ.**

Επωνυμία	Διεύθυνση	Τηλέφωνο	Φαξ	Αγορά Μετοχών			Αγορά Παραγώγων		Μέλη ΕΤ.ΕΚ.	
				Μέλος Αγοράς	Μέλος εξ Αποστάσεως	Ειδικός Διαπρήτης	Διαπρήτης	Ειδικός Διαπρήτης	Γενικό Εκκαθιστικό	Άμεσο Εκκαθιστικό
AEONIC SECURITIES C.I.F. P.L.C.	ΛΑΪΟΥ 6, ΓΡ. 301B, ANNA COURT ,	35725337600		a						
ARGUS STOCKBROKERS LTD	25 ΛΕΩΦΟΡΟΣ ΔΗΜΟΣΘΕΝΗ ΣΕΒΕΡΗ 25 ,	0035722717000		a	a		a			
ATLANTIC SECURITIES LTD	ΠΡΟΔΡΟΜΟΥ 37 37,	0035722445400		a	a					
ΑΧΟΝ ΧΡΗΜΑΤΙΣΤΗΡΙΑΚΗ Α.Ε.Π.Ε.Υ.	ΣΤΑΔΙΟΥ 48 48, ΑΘΗΝΑ	2103363800		a			a			
ΒΕΤΑ ΧΡΗΜΑΤΙΣΤΗΡΙΑΚΗ Α.Ε.Π.Ε.Υ.	Λ.ΑΛΕΞΑΝΔΡΑΣ 29 29 , ΑΘΗΝΑ	2106478930		a		a	a			a
BNP PARIBAS S.A.	ΛΑΜΨΑΚΟΥ 2 , ΑΘΗΝΑ	2107468525							a	
BOFA SECURITIES EUROPE SA	112 AVENUE KL?BER 75116 ,	+33 153655555		a	a					
CAPITAL ΑΧΕΠΕΥ	ΜΗΤΡΟΠΟΛΕΩΣ 58 58, ΑΘΗΝΑ	2103369700		a			a			
CITIGROUP GLOBAL MARKETS EUROPE AG	REUTERWEG 16 16,	+49 691366-0		a	a					
CITIGROUP GLOBAL MARKETS LIMITED	33 CANADA SQUARE -CANARY WHARF 1,	+44 02079864000		a						
CREDIT SUISSE BANK (EUROPE), S.A.	CALLE AYALA 42, 3A PLANTA-B MADRID ,	+34917916000		a	a					
CREDIT SUISSE SECURITIES (EUROPE) LIMITED	ONE CABOT SQUARE 1 , LONDON	+44 2078888888		a						
DEUTSCHE BANK AG	GREAT WINCHESTER STREET 1 , LONDON	+44 20 754 54209	00441133361437		a					
EUROBANK EQUITIES ΜΟΝΟΠΡΟΣΩΠΗ Α.Ε.Π.Ε.Υ.	ΦΙΛΕΛΛΗΝΩΝ 10 & ΞΕΝΟΦΩΝΤΟΣ 13 , ΑΘΗΝΑ	2103720425		a		a	a			a
EUROCORP Α.Ε.Π.Ε.Υ.	ΠΛ.ΦΙΛΙΚΗΣ ΕΤΑΙΡΕΙΑΣ 14 14, ΑΘΗΝΑ	2107263600		a			a			a
EUROTRUST ΧΡΗΜΑΤΙΣΤΗΡΙΑΚΗ Α.Ε.Π.Ε.Υ.	ΣΕΒΑΣΤΟΥΠΟΛΕΩΣ 113 113, ΑΘΗΝΑ	2103363100		a						
EUROXX ΧΡΗΜΑΤΙΣΤΗΡΙΑΚΗ Α.Ε.Π.Ε.Υ.	ΠΑΛΛΑΙΟΛΟΓΟΥ 7, ΧΑΛΑΝΔΡΙ	+30 2106879400	210-6879401	a		a	a			a
	ΠΑΛΛΑΙΟΛΟΓΟΥ 7, ΧΑΛΑΝΔΡΙ	(210)-6879400	(210)-6879401							
GLOBAL CAPITAL SECURITIES & FINANCIAL SERVICES LTD	Λ.ΑΡΧΙΕΠΙΣΚΟΠΟΥ ΜΑΚΑΡΙΟΥ Γ50 50,	0035722710710		a	a					
HSBC CONTINENTAL EUROPE	Λ.ΜΕΣΣΟΓΕΙΩΝ 109-111 109-111,	2106960000							a	
INDEX ΧΡΗΜΑΤΙΣΤΗΡΙΑΚΗ Α.Ε.Π.Ε.Υ.	ΔΡΑΓΑΤΣΑΝΙΟΥ 6 6, ΑΘΗΝΑ	2103213920		a						
LAIKI FINANCIAL SERVICES LTD	ΛΕΩΦ. ΒΥΡΩΝΟΣ 26, ΛΕΥΚΩΣΙΑ ΚΥΠΡΟΥ	357 22367367	357 22718567		a					
MEGA EQUITY SECURITIES & FINANCIAL SERVICES PUBLIC LTD	ΛΕΩΦ.ΓΡΙΒΑ ΔΙΓΓΕΝΗ 42-44 42-44,	0035722711711		a	a		a			
MERIT ΧΡΗΜΑΤΙΣΤΗΡΙΑΚΗ Α.Ε.Π.Ε.Υ.	ΣΟΦΟΚΛΕΟΥΣ 5 5, ΑΘΗΝΑ	2103671880		a		a	a			a
MERRILL LYNCH INTERNATIONAL	2 KING EDWARD STREET 2 , LONDON	+44 20276281000		a						
NUNTIUS ΧΡΗΜΑΤΙΣΤΗΡΙΑΚΗ Α.Ε.Π.Ε.Υ.	ΔΡΑΓΑΤΣΑΝΙΟΥ 6 6, ΑΘΗΝΑ	2103350599		a						
ONE PLUS CAPITAL LIMITED	75 PRODROMOU AVENUE NICOSIA 1307 ,	35722873760		a	a					
PROCHOICE CHRIMATISTIRIAKI LTD	ΛΕΩΦ.ΣΠΥΡΟΥ ΚΥΠΡΙΑΝΟΥ 57, ΑΚΙΝΗΤΑ Φ 57,	035724661192		a	a					
SHARELINK SECURITIES & FINANCIAL SERVICES LTD	HOUSE-ΘΕΟΤΟΚΗ 6 ΜΕΓΑΡΟ ΕΛΛΗΝΑ 6 ,	+357 22554200		a			a			
SOCIETE GENERALE S.A.	17 COURS VALMY, CEDEX ,	+157290504		a	a		a			
SOLIDUS SECURITIES Α.Ε.Π.Ε.Υ.	ΛΟΥΙΖΗΣ ΡΙΑΝΚΟΥΡ 64 64, ΑΘΗΝΑ	2106900600		a			a			a
THE CYPRUS INVESTMENT & SECURITIES CORPORATION LTD	ΑΓΙΟΥ ΠΡΟΚΟΠΙΟΥ & ΠΟΣΕΙΔΩΝΟΣ 1 154,	0035722121700		a	a					

**Πίνακας Μελών Χρηματιστηρίου Αθηνών και Μελών ΕΤ.ΕΚ.**

Επωνυμία	Διεύθυνση	Τηλέφωνο	Φαξ	Αγορά Μετοχών			Αγορά Παραγώγων		Μέλη ΕΤ.ΕΚ.	
				Μέλος Αγοράς	Μέλος εξ Αποστάσεως	Ειδικός Διαπρήτης	Διαπρήτης	Ειδικός Διαπρήτης	Γενικό Εκκαθιστικό	Άμεσο Εκκαθιστικό
UBS EUROPE SE				a	a					
OPERNTURM, BOCKENHEIMER LANDSTRASSE 2-4 ,		496921790								
UBS LIMITED					a					
FINSBURY AVENUE 1 , LONDON		+44 2075687135								
<b>Α. ΣΑΡΡΗΣ ΧΡΗΜΑΤΙΣΤΗΡΙΑΚΗ Α.Ε.Π.Ε.Υ</b>				a						
ΔΡΑΓΑΤΣΑΝΙΟΥ 6 6, ΑΘΗΝΑ		2103367700								
<b>ΑΛΦΑ FINANCE ΜΟΝΟΠΡΟΣΩΠΗ ΑΕΠΕΥ</b>				a		a	a	a		a
ΠΑΝΕΠΙΣΤΗΜΙΟΥ 45 5, ΑΘΗΝΑ		2103677400								
<b>ΑΛΦΑ ΤΡΑΠΕΖΑ ΑΝΩΝΥΜΗ ΕΤΑΙΡΙΑ</b>									a	
ΣΤΑΔΙΟΥ 40 , ΑΘΗΝΑ		2103260000								
<b>Γ. Α. ΠΕΡΒΑΝΑΣ ΧΡΗΜΑΤΙΣΤΗΡΙΑΚΗ Α.Ε.Π.Ε.Υ</b>				a						
ΣΟΦΟΚΛΕΟΥΣ 7-9 7-9, ΑΘΗΝΑ		2103727200								
<b>ΕΘΝΙΚΗ ΤΡΑΠΕΖΑ ΤΗΣ ΕΛΛΑΔΟΣ Α.Ε.</b>				a			a		a	
ΑΙΟΛΟΥ 86, ΑΘΗΝΑ		(210)-3341000	(210)-3228187							
ΑΚΑΔΗΜΙΑΣ 68, ΑΘΗΝΑ		(210)-3328817	(210)-3328678							
<b>ΕΘΝΙΚΗ ΧΡΗΜΑΤΙΣΤΗΡΙΑΚΗ ΜΟΝΟΠΡΟΣΩΠΗ ΑΕΠΕΥ</b>				a		a	a	a		
ΛΕΩΦΟΡΟΣ ΑΘΗΝΩΝ 128-132 & ΙΦΙΓΕΝΙΑΣ 66, ΑΘΗΝΑ		2103328784								
<b>ΕΛΛΗΝΙΚΗ ΤΡΑΠΕΖΑ (ΕΠΕΝΔΥΣΕΙΣ) ΛΤΔ</b>					a					
ΛΕΩΦ.ΚΥΡΙΑΚΟΥ ΜΑΤΣΗ 31 - ΤΘ 24747 , ΛΕΥΚΩΣΙΑ ΚΥΠΡΟΥ		+357 22500100	357 22500110							
<b>ΕΛΛΗΝΟΑΜΕΡΙΚΑΝΙΚΗ ΧΡΗΜΑΤΙΣΤΗΡΙΑΚΗ ΑΕΠΕΥ</b>				a		a	a			a
ΑΝΔΡΕΑ ΠΑΠΑΝΔΡΕΟΥ 27 27, ΜΑΡΟΥΣΙ		2103311100								
<b>Ι. Χ. ΜΑΥΡΙΚΗΣ ΧΡΗΜΑΤΙΣΤΗΡΙΑΚΗ Α.Ε.Π.Ε.Υ</b>				a						
ΣΟΦΟΚΛΕΟΥΣ 5 5, ΑΘΗΝΑ		2103216730								
<b>ΚΑΠΠΑ ΧΡΗΜΑΤΙΣΤΗΡΙΑΚΗ Α.Ε.Π.Ε.Υ.</b>				a			a			
ΒΑΛΛΑΩΡΙΤΟΥ 15 15, ΑΘΗΝΑ		2103678600								
<b>ΚΑΡΑΜΑΝΩΦ ΧΡΗΜΑΤΙΣΤΗΡΙΑΚΗ Α.Ε.Π.Ε.Υ.</b>				a						
ΠΛ.ΑΓ.ΘΕΟΔΩΡΩΝ 2 2, ΑΘΗΝΑ		2103212947								
<b>ΚΥΚΛΟΣ ΧΡΗΜΑΤΙΣΤΗΡΙΑΚΗ Α.Ε.Π.Ε.Υ.</b>				a			a			
ΧΑΡΙΛΑΟΥ ΤΡΙΚΟΥΠΗ 6-8-10 39, ΑΘΗΝΑ		2103364300								
<b>ΛΕΩΝ ΔΕΠΟΛΑΣ ΧΡΗΜΑΤΙΣΤΗΡΙΑΚΗ Α.Ε.Π.Ε.Υ.</b>				a		a	a			
ΧΡΗΣΤΟΥ ΛΑΔΑ 1 1, ΑΘΗΝΑ		2103213276 -28								
<b>Ν. ΧΡΥΣΟΧΟΙΔΗΣ ΧΡΗΜΑΤΙΣΤΗΡΙΑΚΗ Α.Ε.Π.Ε.Υ</b>				a			a			a
ΣΟΦΟΚΛΕΟΥΣ 7-9 7-9, ΑΘΗΝΑ		2103213913								
<b>ΠΑΝΤΕΛΑΚΗΣ ΧΡΗΜΑΤΙΣΤΗΡΙΑΚΗ Α.Ε.Π.Ε.Υ</b>				a		a	a	a		
ΕΘΝΙΚΗΣ ΑΝΤΙΣΤΑΣΕΩΣ 57, ΚΤΙΡΙΟ Β 57, ΧΑΛΑΝΔΡΙ		2106965000								
<b>ΠΕΙΡΑΙΩΣ ΜΟΝΟΠΡΟΣΩΠΗ Α.Ε.Π.Ε.Υ.</b>				a		a	a	a		a
ΣΤΑΔΙΟΥ 10 10, ΑΘΗΝΑ		2103354100								
<b>ΠΗΓΑΣΟΣ ΧΡΗΜΑΤΙΣΤΗΡΙΑΚΗ Α.Ε.Π.Ε.Υ.</b>				a			a			
ΒΑΛΛΑΩΡΙΤΟΥ 17 & ΑΜΕΡΙΚΗΣ 17 , ΑΘΗΝΑ		2103670700								
<b>ΣΤ. ΕΜ. ΛΑΥΡΕΝΤΑΚΗΣ ΧΡΗΜΑΤΙΣΤΗΡΙΑΚΗ Α.Ε.Π.Ε.Υ.</b>				a			a			
ΣΟΦΟΚΛΕΟΥΣ 7-9 7-9, ΑΘΗΝΑ		2103213336								
<b>ΤΡΑΠΕΖΑ EUROBANK ΑΕ</b>									a	
ΟΘΩΝΟΣ 8 , ΑΘΗΝΑ		2103337000								
<b>ΤΡΑΠΕΖΑ ΟΡΤΙΜΑ BANK Α.Ε.</b>				a		a	a	a	a	
ΑΙΓΙΑΛΕΙΑΣ 32 & ΠΑΡΑΔΕΙΣΟΥ 32 , ΜΑΡΟΥΣΙ		2108173663								
<b>ΤΡΑΠΕΖΑ ΠΕΙΡΑΙΩΣ ΑΝΩΝΥΜΟΣ ΕΤΑΙΡΕΙΑ</b>				a			a		a	
ΑΜΕΡΙΚΗΣ 4 , ΑΘΗΝΑ		2103335000								



**Πίνακας Μετοχών Υπό Ειδική Διαπραγμάτευση**

Χρεόγραφο	Κατηγορία Διαπραγμάτευσης
Ειδικός Διαπραγματευτής	Έναρξη Ειδικής Διαπραγμάτευσης
<b>MLS ΠΛΗΡΟΦΟΡΙΚΗ (ΚΟ)</b>	<b>Κατάσταση σε Αναστολή</b>
ΠΕΙΡΑΙΩΣ ΜΟΝΟΠΡΟΣΩΠΗ Α.Ε.Π.Ε.Υ.	01/08/2019
<b>ALPHA ETF FTSE Athex Large Cap</b>	<b>Διαπραγματεύσιμα Αμοιβαία Κεφάλαια (Δ.Α.Κ.)</b>
ΑΛΦΑ FINANCE ΜΟΝΟΠΡΟΣΩΠΗ ΑΕΠΕΥ	02/01/1900
ΕΘΝΙΚΗ ΧΡΗΜΑΤΙΣΤΗΡΙΑΚΗ ΜΟΝΟΠΡΟΣΩΠΗ ΑΕΠΕΥ	02/01/1900
<b>ALPHA TRUST (ΚΟ)</b>	<b>Κύρια Αγορά</b>
ΛΕΩΝ ΔΕΠΟΛΑΣ ΧΡΗΜΑΤΙΣΤΗΡΙΑΚΗ Α.Ε.Π.Ε.Υ.	04/01/2021
<b>ALPHA ΥΠΗΡΕΣΙΩΝ ΣΥΜΜ (ΚΟ)</b>	<b>Κύρια Αγορά</b>
EUROBANK EQUITIES ΜΟΝΟΠΡΟΣΩΠΗ Α.Ε.Π.Ε.Υ.	22/10/2006
MERIT ΧΡΗΜΑΤΙΣΤΗΡΙΑΚΗ Α.Ε.Π.Ε.Υ.	03/09/2012
ΑΛΦΑ FINANCE ΜΟΝΟΠΡΟΣΩΠΗ ΑΕΠΕΥ	29/02/2016
ΕΘΝΙΚΗ ΧΡΗΜΑΤΙΣΤΗΡΙΑΚΗ ΜΟΝΟΠΡΟΣΩΠΗ ΑΕΠΕΥ	02/01/1900
ΕΛΛΗΝΟΑΜΕΡΙΚΑΝΙΚΗ ΧΡΗΜΑΤΙΣΤΗΡΙΑΚΗ ΑΕΠΕΥ	25/07/2014
ΛΕΩΝ ΔΕΠΟΛΑΣ ΧΡΗΜΑΤΙΣΤΗΡΙΑΚΗ Α.Ε.Π.Ε.Υ.	04/01/2016
ΠΕΙΡΑΙΩΣ ΜΟΝΟΠΡΟΣΩΠΗ Α.Ε.Π.Ε.Υ.	28/05/2009
<b>ΑΤΤΙΚΑ BANK Α.Τ.Ε. (ΚΟ)</b>	<b>Κύρια Αγορά</b>
EUROXX ΧΡΗΜΑΤΙΣΤΗΡΙΑΚΗ Α.Ε.Π.Ε.Υ.	22/01/2016
ΠΕΙΡΑΙΩΣ ΜΟΝΟΠΡΟΣΩΠΗ Α.Ε.Π.Ε.Υ.	20/09/2017
<b>AUTONELLAS (ΚΟ)</b>	<b>Κύρια Αγορά</b>
EUROXX ΧΡΗΜΑΤΙΣΤΗΡΙΑΚΗ Α.Ε.Π.Ε.Υ.	02/07/2018
ΑΛΦΑ FINANCE ΜΟΝΟΠΡΟΣΩΠΗ ΑΕΠΕΥ	01/07/2019
<b>AVE (ΚΟ)</b>	<b>Κύρια Αγορά</b>
EUROXX ΧΡΗΜΑΤΙΣΤΗΡΙΑΚΗ Α.Ε.Π.Ε.Υ.	05/06/2020
<b>BRIQ PROPERTIES (ΚΟ)</b>	<b>Κύρια Αγορά</b>
EUROBANK EQUITIES ΜΟΝΟΠΡΟΣΩΠΗ Α.Ε.Π.Ε.Υ.	09/09/2019
ΛΕΩΝ ΔΕΠΟΛΑΣ ΧΡΗΜΑΤΙΣΤΗΡΙΑΚΗ Α.Ε.Π.Ε.Υ.	22/02/2021
<b>CENERGY HOLDINGS (ΚΑ)</b>	<b>Κύρια Αγορά</b>
EUROBANK EQUITIES ΜΟΝΟΠΡΟΣΩΠΗ Α.Ε.Π.Ε.Υ.	02/01/2016
ΑΛΦΑ FINANCE ΜΟΝΟΠΡΟΣΩΠΗ ΑΕΠΕΥ	02/01/2016
ΠΑΝΤΕΛΑΚΗΣ ΧΡΗΜΑΤΙΣΤΗΡΙΑΚΗ Α.Ε.Π.Ε.Υ.	27/12/2022
ΤΡΑΠΕΖΑ ΟΡΤΙΜΑ BANK Α.Ε.	14/03/2022
<b>CNL CAPITAL (ΚΟ)</b>	<b>Κύρια Αγορά</b>
MERIT ΧΡΗΜΑΤΙΣΤΗΡΙΑΚΗ Α.Ε.Π.Ε.Υ.	01/10/2018
<b>COCA-COLA HBC AG (ΚΟ)</b>	<b>Κύρια Αγορά</b>
ΒΕΤΑ ΧΡΗΜΑΤΙΣΤΗΡΙΑΚΗ Α.Ε.Π.Ε.Υ.	08/03/2021
ΕΘΝΙΚΗ ΧΡΗΜΑΤΙΣΤΗΡΙΑΚΗ ΜΟΝΟΠΡΟΣΩΠΗ ΑΕΠΕΥ	02/01/1900
ΠΕΙΡΑΙΩΣ ΜΟΝΟΠΡΟΣΩΠΗ Α.Ε.Π.Ε.Υ.	04/05/2015
<b>DIMAND (ΚΟ)</b>	<b>Κύρια Αγορά</b>
EUROBANK EQUITIES ΜΟΝΟΠΡΟΣΩΠΗ Α.Ε.Π.Ε.Υ.	08/08/2022
ΑΛΦΑ FINANCE ΜΟΝΟΠΡΟΣΩΠΗ ΑΕΠΕΥ	08/08/2022
<b>EUROBANK HOLDINGS (ΚΟ)</b>	<b>Κύρια Αγορά</b>
EUROBANK EQUITIES ΜΟΝΟΠΡΟΣΩΠΗ Α.Ε.Π.Ε.Υ.	01/06/2012
MERIT ΧΡΗΜΑΤΙΣΤΗΡΙΑΚΗ Α.Ε.Π.Ε.Υ.	06/11/2017
ΑΛΦΑ FINANCE ΜΟΝΟΠΡΟΣΩΠΗ ΑΕΠΕΥ	09/01/2006
ΕΘΝΙΚΗ ΧΡΗΜΑΤΙΣΤΗΡΙΑΚΗ ΜΟΝΟΠΡΟΣΩΠΗ ΑΕΠΕΥ	02/01/1900
ΕΛΛΗΝΟΑΜΕΡΙΚΑΝΙΚΗ ΧΡΗΜΑΤΙΣΤΗΡΙΑΚΗ ΑΕΠΕΥ	25/07/2014
ΛΕΩΝ ΔΕΠΟΛΑΣ ΧΡΗΜΑΤΙΣΤΗΡΙΑΚΗ Α.Ε.Π.Ε.Υ.	30/11/2018
ΠΕΙΡΑΙΩΣ ΜΟΝΟΠΡΟΣΩΠΗ Α.Ε.Π.Ε.Υ.	28/09/2009
<b>FOURLIS ΣΥΜΜΕΤΟΧΩΝ (ΚΟ)</b>	<b>Κύρια Αγορά</b>
EUROBANK EQUITIES ΜΟΝΟΠΡΟΣΩΠΗ Α.Ε.Π.Ε.Υ.	01/12/2016
ΠΕΙΡΑΙΩΣ ΜΟΝΟΠΡΟΣΩΠΗ Α.Ε.Π.Ε.Υ.	06/03/2017
<b>HELLENIQ ENERGY (ΚΟ)</b>	<b>Κύρια Αγορά</b>
ΕΛΛΗΝΟΑΜΕΡΙΚΑΝΙΚΗ ΧΡΗΜΑΤΙΣΤΗΡΙΑΚΗ ΑΕΠΕΥ	14/09/2015
ΠΕΙΡΑΙΩΣ ΜΟΝΟΠΡΟΣΩΠΗ Α.Ε.Π.Ε.Υ.	20/03/2017
<b>IDEAL HOLDINGS (ΚΟ)</b>	<b>Κύρια Αγορά</b>
EUROBANK EQUITIES ΜΟΝΟΠΡΟΣΩΠΗ Α.Ε.Π.Ε.Υ.	07/06/2021
ΠΕΙΡΑΙΩΣ ΜΟΝΟΠΡΟΣΩΠΗ Α.Ε.Π.Ε.Υ.	07/06/2021
<b>INFORM Π. ΛΥΚΟΣ (ΚΟ)</b>	<b>Κύρια Αγορά</b>
ΒΕΤΑ ΧΡΗΜΑΤΙΣΤΗΡΙΑΚΗ Α.Ε.Π.Ε.Υ.	31/01/2022
<b>INTERCONTINENTAL (ΚΟ)</b>	<b>Κύρια Αγορά</b>
ΛΕΩΝ ΔΕΠΟΛΑΣ ΧΡΗΜΑΤΙΣΤΗΡΙΑΚΗ Α.Ε.Π.Ε.Υ.	03/06/2019
<b>INTRAKAT (ΚΟ)</b>	<b>Κύρια Αγορά</b>
ΠΑΝΤΕΛΑΚΗΣ ΧΡΗΜΑΤΙΣΤΗΡΙΑΚΗ Α.Ε.Π.Ε.Υ.	10/10/2022
<b>JUMBO (ΚΟ)</b>	<b>Κύρια Αγορά</b>
ΒΕΤΑ ΧΡΗΜΑΤΙΣΤΗΡΙΑΚΗ Α.Ε.Π.Ε.Υ.	01/02/2021
EUROBANK EQUITIES ΜΟΝΟΠΡΟΣΩΠΗ Α.Ε.Π.Ε.Υ.	25/05/2020
MERIT ΧΡΗΜΑΤΙΣΤΗΡΙΑΚΗ Α.Ε.Π.Ε.Υ.	06/11/2017
ΠΕΙΡΑΙΩΣ ΜΟΝΟΠΡΟΣΩΠΗ Α.Ε.Π.Ε.Υ.	06/03/2017

**Πίνακας Μετοχών Υπό Ειδική Διαπραγμάτευση**

Χρεόγραφο	Κατηγορία Διαπραγμάτευσης
Ειδικός Διαπραγματευτής	Έναρξη Ειδικής Διαπραγμάτευσης
<b>LAMDA DEVELOPMENT (ΚΟ)</b>	<b>Κύρια Αγορά</b>
EUROBANK EQUITIES ΜΟΝΟΠΡΟΣΩΠΗ Α.Ε.Π.Ε.Υ.	08/12/2014
ΠΑΝΤΕΛΑΚΗΣ ΧΡΗΜΑΤΙΣΤΗΡΙΑΚΗ Α.Ε.Π.Ε.Υ.	06/11/2017
ΠΕΙΡΑΙΩΣ ΜΟΝΟΠΡΟΣΩΠΗ Α.Ε.Π.Ε.Υ.	29/06/2017
<b>MARFIN INVESTMENT GROUP (ΚΟ)</b>	<b>Κύρια Αγορά</b>
EUROBANK EQUITIES ΜΟΝΟΠΡΟΣΩΠΗ Α.Ε.Π.Ε.Υ.	23/03/2015
ΠΕΙΡΑΙΩΣ ΜΟΝΟΠΡΟΣΩΠΗ Α.Ε.Π.Ε.Υ.	02/02/2009
<b>PREMIA (ΚΟ)</b>	<b>Κύρια Αγορά</b>
ΒΕΤΑ ΧΡΗΜΑΤΙΣΤΗΡΙΑΚΗ Α.Ε.Π.Ε.Υ.	01/06/2021
ΛΕΩΝ ΔΕΠΟΛΑΣ ΧΡΗΜΑΤΙΣΤΗΡΙΑΚΗ Α.Ε.Π.Ε.Υ.	05/12/2022
ΠΑΝΤΕΛΑΚΗΣ ΧΡΗΜΑΤΙΣΤΗΡΙΑΚΗ Α.Ε.Π.Ε.Υ.	23/12/2021
<b>PROFILE (ΚΟ)</b>	<b>Κύρια Αγορά</b>
ΠΑΝΤΕΛΑΚΗΣ ΧΡΗΜΑΤΙΣΤΗΡΙΑΚΗ Α.Ε.Π.Ε.Υ.	01/07/2019
<b>QUALITY &amp; RELIABILITY (ΚΟ)</b>	<b>Κύρια Αγορά</b>
ΤΡΑΠΕΖΑ ΟΡΤΙΜΑ BANK Α.Ε.	03/01/2023
<b>QUEST ΣΥΜΜΕΤΟΧΩΝ (ΚΟ)</b>	<b>Κύρια Αγορά</b>
ΒΕΤΑ ΧΡΗΜΑΤΙΣΤΗΡΙΑΚΗ Α.Ε.Π.Ε.Υ.	26/03/2018
EUROBANK EQUITIES ΜΟΝΟΠΡΟΣΩΠΗ Α.Ε.Π.Ε.Υ.	28/01/2019
<b>SPACE HELLAS (ΚΟ)</b>	<b>Κύρια Αγορά</b>
MERIT ΧΡΗΜΑΤΙΣΤΗΡΙΑΚΗ Α.Ε.Π.Ε.Υ.	09/12/2022
<b>TITAN CEMENT (ΚΑ)</b>	<b>Κύρια Αγορά</b>
ΒΕΤΑ ΧΡΗΜΑΤΙΣΤΗΡΙΑΚΗ Α.Ε.Π.Ε.Υ.	01/02/2021
EUROBANK EQUITIES ΜΟΝΟΠΡΟΣΩΠΗ Α.Ε.Π.Ε.Υ.	06/11/2019
ΠΕΙΡΑΙΩΣ ΜΟΝΟΠΡΟΣΩΠΗ Α.Ε.Π.Ε.Υ.	18/01/2021
<b>UNIBIOS (ΚΟ)</b>	<b>Κύρια Αγορά</b>
ΛΕΩΝ ΔΕΠΟΛΑΣ ΧΡΗΜΑΤΙΣΤΗΡΙΑΚΗ Α.Ε.Π.Ε.Υ.	01/02/2021
<b>VIHALCO SA/NV (ΚΑ)</b>	<b>Κύρια Αγορά</b>
EUROBANK EQUITIES ΜΟΝΟΠΡΟΣΩΠΗ Α.Ε.Π.Ε.Υ.	04/03/2014
MERIT ΧΡΗΜΑΤΙΣΤΗΡΙΑΚΗ Α.Ε.Π.Ε.Υ.	17/03/2014
ΑΛΦΑ FINANCE ΜΟΝΟΠΡΟΣΩΠΗ ΑΕΠΕΥ	11/03/2008
<b>ΑΒΑΣ Α.Ε. (ΚΟ)</b>	<b>Κύρια Αγορά</b>
EUROBANK EQUITIES ΜΟΝΟΠΡΟΣΩΠΗ Α.Ε.Π.Ε.Υ.	14/12/2015
ΠΕΙΡΑΙΩΣ ΜΟΝΟΠΡΟΣΩΠΗ Α.Ε.Π.Ε.Υ.	01/02/2021
<b>ΑΔΜΗΕ ΣΥΜΜΕΤΟΧΩΝ Α.Ε. (ΚΟ)</b>	<b>Κύρια Αγορά</b>
EUROBANK EQUITIES ΜΟΝΟΠΡΟΣΩΠΗ Α.Ε.Π.Ε.Υ.	24/05/2021
ΕΛΛΗΝΟΑΜΕΡΙΚΑΝΙΚΗ ΧΡΗΜΑΤΙΣΤΗΡΙΑΚΗ ΑΕΠΕΥ	09/03/2020
ΠΕΙΡΑΙΩΣ ΜΟΝΟΠΡΟΣΩΠΗ Α.Ε.Π.Ε.Υ.	29/06/2017
<b>ΑΕΡΟΠΟΡΙΑ ΑΙΓΑΙΟΥ (ΚΟ)</b>	<b>Κύρια Αγορά</b>
EUROBANK EQUITIES ΜΟΝΟΠΡΟΣΩΠΗ Α.Ε.Π.Ε.Υ.	22/09/2020
<b>ΑΝΔΡΟΜΕΔΑ ΑΕΕΧ (ΚΟ)</b>	<b>Κύρια Αγορά</b>
ΒΕΤΑ ΧΡΗΜΑΤΙΣΤΗΡΙΑΚΗ Α.Ε.Π.Ε.Υ.	15/02/2021
<b>ΓΕΚ ΤΕΡΝΑ (ΚΟ)</b>	<b>Κύρια Αγορά</b>
ΒΕΤΑ ΧΡΗΜΑΤΙΣΤΗΡΙΑΚΗ Α.Ε.Π.Ε.Υ.	08/03/2021
EUROBANK EQUITIES ΜΟΝΟΠΡΟΣΩΠΗ Α.Ε.Π.Ε.Υ.	24/05/2021
ΠΕΙΡΑΙΩΣ ΜΟΝΟΠΡΟΣΩΠΗ Α.Ε.Π.Ε.Υ.	29/08/2019
<b>ΔΕΗ (ΚΟ)</b>	<b>Κύρια Αγορά</b>
ΒΕΤΑ ΧΡΗΜΑΤΙΣΤΗΡΙΑΚΗ Α.Ε.Π.Ε.Υ.	01/02/2021
EUROBANK EQUITIES ΜΟΝΟΠΡΟΣΩΠΗ Α.Ε.Π.Ε.Υ.	22/10/2006
MERIT ΧΡΗΜΑΤΙΣΤΗΡΙΑΚΗ Α.Ε.Π.Ε.Υ.	06/11/2017
ΑΛΦΑ FINANCE ΜΟΝΟΠΡΟΣΩΠΗ ΑΕΠΕΥ	09/01/2006
ΕΘΝΙΚΗ ΧΡΗΜΑΤΙΣΤΗΡΙΑΚΗ ΜΟΝΟΠΡΟΣΩΠΗ ΑΕΠΕΥ	02/01/1900
ΕΛΛΗΝΟΑΜΕΡΙΚΑΝΙΚΗ ΧΡΗΜΑΤΙΣΤΗΡΙΑΚΗ ΑΕΠΕΥ	01/09/2014
ΠΕΙΡΑΙΩΣ ΜΟΝΟΠΡΟΣΩΠΗ Α.Ε.Π.Ε.Υ.	28/09/2009
<b>ΕΘΝΙΚΗ ΤΡΑΠΕΖΑ (ΚΟ)</b>	<b>Κύρια Αγορά</b>
EUROBANK EQUITIES ΜΟΝΟΠΡΟΣΩΠΗ Α.Ε.Π.Ε.Υ.	22/10/2006
MERIT ΧΡΗΜΑΤΙΣΤΗΡΙΑΚΗ Α.Ε.Π.Ε.Υ.	03/09/2012
ΑΛΦΑ FINANCE ΜΟΝΟΠΡΟΣΩΠΗ ΑΕΠΕΥ	09/01/2006
ΕΘΝΙΚΗ ΧΡΗΜΑΤΙΣΤΗΡΙΑΚΗ ΜΟΝΟΠΡΟΣΩΠΗ ΑΕΠΕΥ	02/01/1900
ΕΛΛΗΝΟΑΜΕΡΙΚΑΝΙΚΗ ΧΡΗΜΑΤΙΣΤΗΡΙΑΚΗ ΑΕΠΕΥ	25/07/2014
ΛΕΩΝ ΔΕΠΟΛΑΣ ΧΡΗΜΑΤΙΣΤΗΡΙΑΚΗ Α.Ε.Π.Ε.Υ.	20/05/2015
ΠΕΙΡΑΙΩΣ ΜΟΝΟΠΡΟΣΩΠΗ Α.Ε.Π.Ε.Υ.	08/09/2008
<b>ΕΚΤΕΡ (ΚΟ)</b>	<b>Κύρια Αγορά</b>
ΒΕΤΑ ΧΡΗΜΑΤΙΣΤΗΡΙΑΚΗ Α.Ε.Π.Ε.Υ.	26/09/2022
EUROBANK EQUITIES ΜΟΝΟΠΡΟΣΩΠΗ Α.Ε.Π.Ε.Υ.	16/10/2017
ΛΕΩΝ ΔΕΠΟΛΑΣ ΧΡΗΜΑΤΙΣΤΗΡΙΑΚΗ Α.Ε.Π.Ε.Υ.	21/05/2018
<b>ΕΛΑΣΤΡΟΝ (ΚΟ)</b>	<b>Κύρια Αγορά</b>
ΛΕΩΝ ΔΕΠΟΛΑΣ ΧΡΗΜΑΤΙΣΤΗΡΙΑΚΗ Α.Ε.Π.Ε.Υ.	20/02/2017

**Πίνακας Μετοχών Υπό Ειδική Διαπραγμάτευση**

Χρεόγραφο	Κατηγορία Διαπραγμάτευσης
Ειδικός Διαπραγματευτής	Έναρξη Ειδικής Διαπραγμάτευσης
<b>ΕΒΑΛΛΑΛΚΟΡ (ΚΟ)</b>	<b>Κύρια Αγορά</b>
ΒΕΤΑ ΧΡΗΜΑΤΙΣΤΗΡΙΑΚΗ Α.Ε.Π.Ε.Υ.	09/01/2023
ΕΥΡΟΒΑΝΚ ΕQUITIES ΜΟΝΟΠΡΟΣΩΠΗ Α.Ε.Π.Ε.Υ.	07/05/2018
ΑΛΦΑ FINANCE ΜΟΝΟΠΡΟΣΩΠΗ ΑΕΠΕΥ	07/05/2018
<b>ΕΛΛΑΚΤΩΡ (ΚΟ)</b>	<b>Κύρια Αγορά</b>
ΕΥΡΟΒΑΝΚ ΕQUITIES ΜΟΝΟΠΡΟΣΩΠΗ Α.Ε.Π.Ε.Υ.	01/06/2012
ΕΥΡΟΧΧ ΧΡΗΜΑΤΙΣΤΗΡΙΑΚΗ Α.Ε.Π.Ε.Υ.	24/09/2018
ΑΛΦΑ FINANCE ΜΟΝΟΠΡΟΣΩΠΗ ΑΕΠΕΥ	18/03/2019
ΕΘΝΙΚΗ ΧΡΗΜΑΤΙΣΤΗΡΙΑΚΗ ΜΟΝΟΠΡΟΣΩΠΗ ΑΕΠΕΥ	02/01/1900
ΠΕΙΡΑΙΩΣ ΜΟΝΟΠΡΟΣΩΠΗ Α.Ε.Π.Ε.Υ.	22/10/2018
<b>ΕΛΛΗΝ. ΧΡΗΜΑΤΙΣΤΗΡΙΑ-Χ.Α. (ΚΟ)</b>	<b>Κύρια Αγορά</b>
ΕΘΝΙΚΗ ΧΡΗΜΑΤΙΣΤΗΡΙΑΚΗ ΜΟΝΟΠΡΟΣΩΠΗ ΑΕΠΕΥ	02/01/1900
ΕΛΛΗΝΟΑΜΕΡΙΚΑΝΙΚΗ ΧΡΗΜΑΤΙΣΤΗΡΙΑΚΗ ΑΕΠΕΥ	01/09/2014
ΠΕΙΡΑΙΩΣ ΜΟΝΟΠΡΟΣΩΠΗ Α.Ε.Π.Ε.Υ.	04/05/2015
<b>ΕΛΤΟΝ (ΚΟ)</b>	<b>Κύρια Αγορά</b>
ΒΕΤΑ ΧΡΗΜΑΤΙΣΤΗΡΙΑΚΗ Α.Ε.Π.Ε.Υ.	03/09/2012
ΕΥΡΟΒΑΝΚ ΕQUITIES ΜΟΝΟΠΡΟΣΩΠΗ Α.Ε.Π.Ε.Υ.	28/11/2022
ΤΡΑΠΕΖΑ ΟΡΤΙΜΑ BANK Α.Ε.	30/01/2023
<b>ΕΝΤΕΡΣΟΦΤ (ΚΟ)</b>	<b>Κύρια Αγορά</b>
ΕΥΡΟΒΑΝΚ ΕQUITIES ΜΟΝΟΠΡΟΣΩΠΗ Α.Ε.Π.Ε.Υ.	22/06/2020
<b>ΕΥΔΑΠ (ΚΟ)</b>	<b>Κύρια Αγορά</b>
ΕΥΡΟΒΑΝΚ ΕQUITIES ΜΟΝΟΠΡΟΣΩΠΗ Α.Ε.Π.Ε.Υ.	10/06/2019
ΑΛΦΑ FINANCE ΜΟΝΟΠΡΟΣΩΠΗ ΑΕΠΕΥ	27/01/2020
<b>ΙΝΤΕΡΓΟΥΝΤ-ΞΥΛΕΜΠΟΡΙΑ (ΚΟ)</b>	<b>Κύρια Αγορά</b>
ΕΥΡΟΒΑΝΚ ΕQUITIES ΜΟΝΟΠΡΟΣΩΠΗ Α.Ε.Π.Ε.Υ.	05/07/2021
ΠΑΝΤΕΛΑΚΗΣ ΧΡΗΜΑΤΙΣΤΗΡΙΑΚΗ Α.Ε.Π.Ε.Υ.	01/07/2021
<b>ΙΝΤΕΡΛΑΪΦ (ΚΟ)</b>	<b>Κύρια Αγορά</b>
ΒΕΤΑ ΧΡΗΜΑΤΙΣΤΗΡΙΑΚΗ Α.Ε.Π.Ε.Υ.	24/10/2022
<b>ΚΛΟΥΚΙΝΑΣ - ΛΑΠΠΑΣ (ΚΟ)</b>	<b>Κύρια Αγορά</b>
ΒΕΤΑ ΧΡΗΜΑΤΙΣΤΗΡΙΑΚΗ Α.Ε.Π.Ε.Υ.	22/09/2014
ΤΡΑΠΕΖΑ ΟΡΤΙΜΑ BANK Α.Ε.	02/01/2023
<b>ΚΡΙ - ΚΡΙ (ΚΟ)</b>	<b>Κύρια Αγορά</b>
ΕΥΡΟΒΑΝΚ ΕQUITIES ΜΟΝΟΠΡΟΣΩΠΗ Α.Ε.Π.Ε.Υ.	07/05/2018
ΛΕΩΝ ΔΕΠΟΛΑΣ ΧΡΗΜΑΤΙΣΤΗΡΙΑΚΗ Α.Ε.Π.Ε.Υ.	16/01/2017
<b>ΛΑΜΨΑ (ΚΟ)</b>	<b>Κύρια Αγορά</b>
ΛΕΩΝ ΔΕΠΟΛΑΣ ΧΡΗΜΑΤΙΣΤΗΡΙΑΚΗ Α.Ε.Π.Ε.Υ.	16/01/2017
<b>ΜΟΤΟΡ ΟΪΛ (ΚΟ)</b>	<b>Κύρια Αγορά</b>
ΒΕΤΑ ΧΡΗΜΑΤΙΣΤΗΡΙΑΚΗ Α.Ε.Π.Ε.Υ.	08/03/2021
ΕΥΡΟΒΑΝΚ ΕQUITIES ΜΟΝΟΠΡΟΣΩΠΗ Α.Ε.Π.Ε.Υ.	22/10/2006
MERIT ΧΡΗΜΑΤΙΣΤΗΡΙΑΚΗ Α.Ε.Π.Ε.Υ.	25/02/2019
ΕΘΝΙΚΗ ΧΡΗΜΑΤΙΣΤΗΡΙΑΚΗ ΜΟΝΟΠΡΟΣΩΠΗ ΑΕΠΕΥ	02/01/1900
ΛΕΩΝ ΔΕΠΟΛΑΣ ΧΡΗΜΑΤΙΣΤΗΡΙΑΚΗ Α.Ε.Π.Ε.Υ.	01/04/2019
ΠΕΙΡΑΙΩΣ ΜΟΝΟΠΡΟΣΩΠΗ Α.Ε.Π.Ε.Υ.	04/05/2015
<b>ΜΠΛΕ ΚΕΔΡΟΣ (ΚΟ)</b>	<b>Κύρια Αγορά</b>
MERIT ΧΡΗΜΑΤΙΣΤΗΡΙΑΚΗ Α.Ε.Π.Ε.Υ.	30/09/2022
<b>ΜΥΤΙΛΗΝΑΙΟΣ (ΚΟ)</b>	<b>Κύρια Αγορά</b>
ΒΕΤΑ ΧΡΗΜΑΤΙΣΤΗΡΙΑΚΗ Α.Ε.Π.Ε.Υ.	11/04/2022
ΕΥΡΟΒΑΝΚ ΕQUITIES ΜΟΝΟΠΡΟΣΩΠΗ Α.Ε.Π.Ε.Υ.	20/09/2017
MERIT ΧΡΗΜΑΤΙΣΤΗΡΙΑΚΗ Α.Ε.Π.Ε.Υ.	25/02/2019
ΑΛΦΑ FINANCE ΜΟΝΟΠΡΟΣΩΠΗ ΑΕΠΕΥ	15/04/2019
ΕΘΝΙΚΗ ΧΡΗΜΑΤΙΣΤΗΡΙΑΚΗ ΜΟΝΟΠΡΟΣΩΠΗ ΑΕΠΕΥ	02/01/1900
ΠΕΙΡΑΙΩΣ ΜΟΝΟΠΡΟΣΩΠΗ Α.Ε.Π.Ε.Υ.	04/05/2015
<b>ΟΛΠ (ΚΟ)</b>	<b>Κύρια Αγορά</b>
ΕΥΡΟΒΑΝΚ ΕQUITIES ΜΟΝΟΠΡΟΣΩΠΗ Α.Ε.Π.Ε.Υ.	06/02/2019
<b>ΟΠΑΠ (ΚΟ)</b>	<b>Κύρια Αγορά</b>
ΒΕΤΑ ΧΡΗΜΑΤΙΣΤΗΡΙΑΚΗ Α.Ε.Π.Ε.Υ.	11/04/2022
ΕΥΡΟΒΑΝΚ ΕQUITIES ΜΟΝΟΠΡΟΣΩΠΗ Α.Ε.Π.Ε.Υ.	22/10/2006
MERIT ΧΡΗΜΑΤΙΣΤΗΡΙΑΚΗ Α.Ε.Π.Ε.Υ.	20/03/2017
ΑΛΦΑ FINANCE ΜΟΝΟΠΡΟΣΩΠΗ ΑΕΠΕΥ	09/01/2006
ΕΘΝΙΚΗ ΧΡΗΜΑΤΙΣΤΗΡΙΑΚΗ ΜΟΝΟΠΡΟΣΩΠΗ ΑΕΠΕΥ	02/01/1900
ΕΛΛΗΝΟΑΜΕΡΙΚΑΝΙΚΗ ΧΡΗΜΑΤΙΣΤΗΡΙΑΚΗ ΑΕΠΕΥ	25/07/2014
ΠΕΙΡΑΙΩΣ ΜΟΝΟΠΡΟΣΩΠΗ Α.Ε.Π.Ε.Υ.	04/05/2015

**Πίνακας Μετοχών Υπό Ειδική Διαπραγμάτευση**

Χρεόγραφα	Κατηγορία Διαπραγμάτευσης
Ειδικός Διαπραγματευτής	Έναρξη Ειδικής Διαπραγμάτευσης
<b>ΟΤΕ (ΚΟ)</b>	<b>Κύρια Αγορά</b>
ΒΕΤΑ ΧΡΗΜΑΤΙΣΤΗΡΙΑΚΗ Α.Ε.Π.Ε.Υ.	11/04/2022
ΕΥΡΟΒΑΝΚ ΕQUITIES ΜΟΝΟΠΡΟΣΩΠΗ Α.Ε.Π.Ε.Υ.	22/10/2006
MERIT ΧΡΗΜΑΤΙΣΤΗΡΙΑΚΗ Α.Ε.Π.Ε.Υ.	20/03/2017
ΑΛΦΑ FINANCE ΜΟΝΟΠΡΟΣΩΠΗ ΑΕΠΕΥ	09/01/2006
ΕΘΝΙΚΗ ΧΡΗΜΑΤΙΣΤΗΡΙΑΚΗ ΜΟΝΟΠΡΟΣΩΠΗ ΑΕΠΕΥ	02/01/1900
ΕΛΛΗΝΟΑΜΕΡΙΚΑΝΙΚΗ ΧΡΗΜΑΤΙΣΤΗΡΙΑΚΗ ΑΕΠΕΥ	25/07/2014
ΛΕΩΝ ΔΕΠΟΛΑΣ ΧΡΗΜΑΤΙΣΤΗΡΙΑΚΗ Α.Ε.Π.Ε.Υ.	20/04/2015
ΠΕΙΡΑΙΩΣ ΜΟΝΟΠΡΟΣΩΠΗ Α.Ε.Π.Ε.Υ.	08/09/2008
<b>ΠΑΠΟΥΤΣΑΝΗΣ (ΚΟ)</b>	<b>Κύρια Αγορά</b>
ΒΕΤΑ ΧΡΗΜΑΤΙΣΤΗΡΙΑΚΗ Α.Ε.Π.Ε.Υ.	25/11/2013
<b>ΠΕΙΡΑΙΩΣ FINANCIAL HOLD (ΚΟ)</b>	<b>Κύρια Αγορά</b>
ΕΥΡΟΒΑΝΚ ΕQUITIES ΜΟΝΟΠΡΟΣΩΠΗ Α.Ε.Π.Ε.Υ.	22/10/2006
ΕΥΡΟΧΧ ΧΡΗΜΑΤΙΣΤΗΡΙΑΚΗ Α.Ε.Π.Ε.Υ.	15/02/2016
MERIT ΧΡΗΜΑΤΙΣΤΗΡΙΑΚΗ Α.Ε.Π.Ε.Υ.	16/09/2013
ΑΛΦΑ FINANCE ΜΟΝΟΠΡΟΣΩΠΗ ΑΕΠΕΥ	15/04/2019
ΕΘΝΙΚΗ ΧΡΗΜΑΤΙΣΤΗΡΙΑΚΗ ΜΟΝΟΠΡΟΣΩΠΗ ΑΕΠΕΥ	02/01/1900
ΕΛΛΗΝΟΑΜΕΡΙΚΑΝΙΚΗ ΧΡΗΜΑΤΙΣΤΗΡΙΑΚΗ ΑΕΠΕΥ	25/07/2014
ΛΕΩΝ ΔΕΠΟΛΑΣ ΧΡΗΜΑΤΙΣΤΗΡΙΑΚΗ Α.Ε.Π.Ε.Υ.	30/11/2018
ΠΕΙΡΑΙΩΣ ΜΟΝΟΠΡΟΣΩΠΗ Α.Ε.Π.Ε.Υ.	16/02/2009
<b>ΠΕΤΡΟΠΟΥΛΟΣ ΠΕΤΡΟΣ (ΚΟ)</b>	<b>Κύρια Αγορά</b>
ΕΥΡΟΒΑΝΚ ΕQUITIES ΜΟΝΟΠΡΟΣΩΠΗ Α.Ε.Π.Ε.Υ.	01/04/2019
ΠΑΝΤΕΛΑΚΗΣ ΧΡΗΜΑΤΙΣΤΗΡΙΑΚΗ Α.Ε.Π.Ε.Υ.	16/03/2020
<b>ΠΛΑΣΤΙΚΑ ΘΡΑΚΗΣ (ΚΟ)</b>	<b>Κύρια Αγορά</b>
ΕΥΡΟΒΑΝΚ ΕQUITIES ΜΟΝΟΠΡΟΣΩΠΗ Α.Ε.Π.Ε.Υ.	26/03/2018
ΑΛΦΑ FINANCE ΜΟΝΟΠΡΟΣΩΠΗ ΑΕΠΕΥ	26/03/2018
<b>ΣΑΡΑΝΤΗΣ ΓΡ. (ΚΟ)</b>	<b>Κύρια Αγορά</b>
ΒΕΤΑ ΧΡΗΜΑΤΙΣΤΗΡΙΑΚΗ Α.Ε.Π.Ε.Υ.	14/05/2012
ΕΥΡΟΒΑΝΚ ΕQUITIES ΜΟΝΟΠΡΟΣΩΠΗ Α.Ε.Π.Ε.Υ.	24/10/2016
<b>ΣΙΔΑΜΑ ΜΕΤΑΛΛΟΥΡΓΙΚΗ (ΚΟ)</b>	<b>Κύρια Αγορά</b>
ΛΕΩΝ ΔΕΠΟΛΑΣ ΧΡΗΜΑΤΙΣΤΗΡΙΑΚΗ Α.Ε.Π.Ε.Υ.	06/06/2022
<b>ΤΕΡΝΑ ΕΝΕΡΓΕΙΑΚΗ (ΚΟ)</b>	<b>Κύρια Αγορά</b>
ΕΥΡΟΒΑΝΚ ΕQUITIES ΜΟΝΟΠΡΟΣΩΠΗ Α.Ε.Π.Ε.Υ.	24/05/2021
ΠΕΙΡΑΙΩΣ ΜΟΝΟΠΡΟΣΩΠΗ Α.Ε.Π.Ε.Υ.	09/12/2019
<b>ΤΕΧΝΙΚΗ ΟΛΥΜΠΙΑΚΗ (ΚΟ)</b>	<b>Κύρια Αγορά</b>
ΒΕΤΑ ΧΡΗΜΑΤΙΣΤΗΡΙΑΚΗ Α.Ε.Π.Ε.Υ.	04/04/2022
<b>ΤΖΙΡΑΚΙΑΝ ΠΡΟΦΙΛ (ΚΟ)</b>	<b>Κύρια Αγορά</b>
ΛΕΩΝ ΔΕΠΟΛΑΣ ΧΡΗΜΑΤΙΣΤΗΡΙΑΚΗ Α.Ε.Π.Ε.Υ.	19/07/2021

**Γνωστοποιήσεις Συναλλαγών - Κατάλογος Υπόχρεων Προσώπων**

Ημερομηνία Υποβολής [1]	Επωνυμία	Λόγος Υποβολής [2]	Υπόχρεος	Ιδιότητα Υποχρέου	Σχέση με τον Υπόχρεο	Ημερομηνία Συναλλαγής	Αγορά	Όγκος Συναλλαγών	Αξία Συναλλαγών	Φύση Συναλλαγής [3]	Είδος Χρηματικού μέσου	Παρατηρήσεις [4]
30/01/2023	INTRAKAT ΑΝΩΝΥΜΗ ΕΤΑΙΡΕΙΑ ΤΕΧΝΙΚΩΝ ΚΑΙ ΕΝΕΡΓΕΙΑΚΩΝ ΕΡΓΩΝ	B	ΕΞΑΡΧΟΥ ΑΛΕΞΑΝΔΡΟΣ	Αντιπρόεδρος ΔΣ	Συνδεδεμένο Νομικό Πρόσωπο	25/01/2023	ΑΞΙΩΝ ΧΑ	42,195,536	49,368,777.12	A	Μετοχή	7
30/01/2023	ΜΥΤΙΛΗΝΑΙΟΣ Α.Ε.	B	ΠΑΠΑΠΕΤΡΟΥ ΝΙΚΟΣ	Γεν.Διευθυντής	Συνδεδεμένο Νομικό Πρόσωπο	27/01/2023	ΑΞΙΩΝ ΧΑ	30,000	702,840.00	A	Μετοχή	1

**Σημειώσεις Γνωστοποιήσεων Συναλλαγών**

Για περισσότερες πληροφορίες επί των γνωστοποιήσεων συναλλαγών επισκεφτείτε την ιστοσελίδα <http://athexgroup.gr/el/web/guest/companies-info-trade-notifications>

[1] - Η Ημερομηνία Υποβολής αφορά την Ημερομηνία που η Γνωστοποίηση παρελήφθη από το Χ.Α.

[2] - Λόγος Υποβολής: Α: Πρόσωπο που ασκεί Διευθυντικά καθήκοντα, Β: Πρόσωπο που έχει στενό δεσμό με πρόσωπο που ασκεί Διευθυντικά καθήκοντα.

[3] - Φύση Συναλλαγής: Α: Αγορά, Π: Πώληση.

[4] - Παρατηρήσεις: 1 - Λόγω Συμμετοχής σε ΑΜΚ, 2 - Λόγω Εξάσκησης Δικαιώματος Προαίρεσης αγοράς μετοχών που παρέχεται στο προσωπικό, 3 - Λόγω Δωρεάς, 4 - Λόγω Συγχώνευσης ή Διάσπασης κλπ, 5 - Λόγω Μετατροπής ή Ανταλλαγής Ομολογιών, 6 - Ανταλλαγή λόγω Προαιρετικής Δημόσιας Πρότασης.

Υποκείμενη Αγορά				Αγορά Παραγώγων														
Ανωτ Τιμή	Κατωτ Τιμή	Τιμή κλεισ.	Μεταβ.	Μήνας Παράδοσης	Άνοιγμα	Ανωτ Τιμή	Κατωτ Τιμή	Τελ Τιμή	Τιμή κλεισ.	Τελευταία ζήτηση	Τελευταία προσφορά	Τιμή Εκκαθάρισης <sup>1</sup>	Υψηλό ζωής	Χαμηλό ζωής	Πράξεις	Όγκος	Ανοικτές θέσεις	
<b>FTSE/X.A. Large Cap</b>				(Μονάδα Διαπραγμάτευσης: 1 Μονάδα Δείκτη x 2€, Χρηματικός Διακανονισμός)														
2,484.53	2,453.31	2,484.53	1.05%	Φεβρουάριος 2023	2,458.00	2,484.00	2,451.00	2,480.25	2,480.25	---	---	---	2,484.00	---	123	280	---	5,224
				Μάρτιος 2023	2,458.00	2,481.75	2,453.00	2,481.75	2,481.75	---	---	---	2,481.75	---	12	12	---	108
				Απρίλιος 2023	---	---	---	---	2,470.25	---	---	---	---	---	---	---	---	---
				Ιούνιος 2023	---	---	---	---	2,477.75	---	---	---	---	---	---	---	---	---
				Σεπτέμβριος 2023	---	---	---	---	2,490.25	---	---	---	---	---	---	---	---	---
				Δεκέμβριος 2023	---	---	---	---	2,502.75	---	---	---	---	---	---	---	---	---
<b>FTSE/X.A. Τράπεζες</b>				(Μονάδα Διαπραγμάτευσης: 1 Μονάδα Δείκτη x 15€, Χρηματικός Διακανονισμός)														
759.56	744.02	759.56	1.22%	Μάρτιος 2023	756.25	756.25	756.25	756.25	756.25	---	---	---	756.25	---	1	15	---	379
				Ιούνιος 2023	---	---	---	---	756.25	---	---	---	---	---	---	---	---	---
				Σεπτέμβριος 2023	---	---	---	---	760.00	---	---	---	---	---	---	---	---	---
				Δεκέμβριος 2023	---	---	---	---	763.75	---	---	---	---	---	---	---	---	---

Σημειώσεις Παραγώγων

Τις τιμές εκκαθάρισης και τις τελικές ανοικτές θέσεις μπορείτε να τις ανακτήσετε στο ακόλουθο path <http://www.helex.gr/el/web/guest/statistics-end-of-day-derivatives>

Υποκείμενη Αγορά				Αγορά Παραγώγων													
Ανωτ Τιμή	Κατωτ Τιμή	Τιμή κλεισ.	Μεταβ.	Μήνας Παράδοσης	Άνοιγμα	Ανωτ Τιμή	Κατωτ Τιμή	Τελ Τιμή	Τιμή κλεισ.	Τελευταία ζήτηση	Τελευταία προσφορά	Τιμή Εκκαθάρισης*	Υψηλό ζωής	Χαμηλό ζωής	Πράξεις	Όγκος	Ανοικτές θέσεις
(Μέγεθος Συμβολαίου: 100 Χρεόγραφα, Φυσική Παράδοση)																	
<b>ALPHA ΥΠΗΡΕΣΙΩΝ ΣΥΜΜ (ΚΟ)</b>				<b>Μάρτιος 2023</b>	1.22	1.23	1.18	1.22	1.22	---	---	---	1.23	---	269	15,116	148,790
1.2145	1.1845	1.2145	1.21%	<b>Ιούνιος 2023</b>	1.20	1.22	1.20	1.22	1.22	---	---	---	1.22	---	2	252	441
				<b>Σεπτέμβριος 2023</b>	---	---	---	---	1.22	---	---	---	---	---	---	---	---
				<b>Δεκέμβριος 2023</b>	---	---	---	---	1.22	---	---	---	---	---	---	---	---
(Μέγεθος Συμβολαίου: 100 Χρεόγραφα, Φυσική Παράδοση)																	
<b>CENERGY HOLDINGS (ΚΑ)</b>				<b>Μάρτιος 2023</b>	3.72	3.78	3.70	3.74	3.74	---	---	---	3.78	---	34	173	5,561
3.765	3.655	3.765	2.31%	<b>Ιούνιος 2023</b>	---	---	---	---	3.71	---	---	---	---	---	---	---	---
				<b>Σεπτέμβριος 2023</b>	---	---	---	---	3.73	---	---	---	---	---	---	---	---
				<b>Δεκέμβριος 2023</b>	---	---	---	---	3.75	---	---	---	---	---	---	---	---
(Μέγεθος Συμβολαίου: 100 Χρεόγραφα, Φυσική Παράδοση)																	
<b>COCA-COLA HBC AG (ΚΟ)</b>				<b>Μάρτιος 2023</b>	22.22	22.32	22.05	22.11	22.11	---	---	---	23.30	---	14	25	1,040
22.31	22.02	22.1	-0.63%	<b>Ιούνιος 2023</b>	---	---	---	---	22.41	---	---	---	---	---	---	---	---
				<b>Σεπτέμβριος 2023</b>	---	---	---	---	22.53	---	---	---	---	---	---	---	---
				<b>Δεκέμβριος 2023</b>	---	---	---	---	22.64	---	---	---	---	---	---	---	---
(Μέγεθος Συμβολαίου: 100 Χρεόγραφα, Φυσική Παράδοση)																	
<b>EUROBANK HOLDINGS (ΚΟ)</b>				<b>Μάρτιος 2023</b>	1.20	1.21	1.18	1.21	1.21	---	---	---	1.21	---	43	1,276	15,851
1.2015	1.18	1.2015	0.88%	<b>Ιούνιος 2023</b>	---	---	---	---	1.20	---	---	---	---	---	---	---	---
				<b>Σεπτέμβριος 2023</b>	---	---	---	---	1.21	---	---	---	---	---	---	---	---
				<b>Δεκέμβριος 2023</b>	---	---	---	---	1.21	---	---	---	---	---	---	---	---
(Μέγεθος Συμβολαίου: 100 Χρεόγραφα, Φυσική Παράδοση)																	
<b>FOURLIS ΣΥΜΜΕΤΟΧΩΝ (ΚΟ)</b>				<b>Μάρτιος 2023</b>	3.74	3.77	3.71	3.72	3.72	---	---	---	3.77	---	16	58	1,269
3.755	3.69	3.71	0.27%	<b>Ιούνιος 2023</b>	---	---	---	---	3.73	---	---	---	---	---	---	---	---
				<b>Σεπτέμβριος 2023</b>	---	---	---	---	3.75	---	---	---	---	---	---	---	---
				<b>Δεκέμβριος 2023</b>	---	---	---	---	3.77	---	---	---	---	---	---	---	---
(Μέγεθος Συμβολαίου: 100 Χρεόγραφα, Φυσική Παράδοση)																	
<b>HELLENIQ ENERGY (ΚΟ)</b>				<b>Μάρτιος 2023</b>	7.78	7.83	7.71	7.82	7.82	---	---	---	7.83	---	62	182	1,792
7.81	7.67	7.78	2.10%	<b>Ιούνιος 2023</b>	---	---	---	---	7.68	---	---	---	---	---	---	---	---
				<b>Σεπτέμβριος 2023</b>	---	---	---	---	7.72	---	---	---	---	---	---	---	---
				<b>Δεκέμβριος 2023</b>	---	---	---	---	7.76	---	---	---	---	---	---	---	---
(Μέγεθος Συμβολαίου: 100 Χρεόγραφα, Φυσική Παράδοση)																	
<b>INTRACOM HOLDINGS (ΚΟ)</b>				<b>Μάρτιος 2023</b>	1.85	1.87	1.82	1.83	1.83	---	---	---	1.93	---	23	85	4,924
1.852	1.818	1.822	-0.87%	<b>Ιούνιος 2023</b>	---	---	---	---	1.85	---	---	---	---	---	---	---	---
				<b>Σεπτέμβριος 2023</b>	---	---	---	---	1.86	---	---	---	---	---	---	---	---
				<b>Δεκέμβριος 2023</b>	---	---	---	---	1.87	---	---	---	---	---	---	---	---

**Σημειώσεις Παραγώγων**

Τις τιμές εκκαθάρισης και τις τελικές ανοικτές θέσεις μπορείτε να τις ανακτήσετε στο ακόλουθο path <http://www.helex.gr/el/web/guest/statistics-end-of-day-derivatives>

Υποκείμενη Αγορά				Αγορά Παραγώγων													
Ανωτ Τιμή	Κατωτ Τιμή	Τιμή κλεισ.	Μεταβ.	Μήνας Παράδοσης	Άνοιγμα	Ανωτ Τιμή	Κατωτ Τιμή	Τελ Τιμή	Τιμή κλεισ.	Τελευταία ζήτηση	Τελευταία προσφορά	Τιμή Εκκαθάρισης*	Υψηλό ζωής	Χαμηλό ζωής	Πράξεις	Όγκος	Ανοικτές θέσεις
(Μέγεθος Συμβολαίου: 100 Χρεόγραφα, Φυσική Παράδοση)																	
<b>JUMBO (ΚΟ)</b>				Μάρτιος 2023	16.75	16.76	16.62	16.62	16.62	---	---	---	16.93	---	3	10	402
16.97	16.56	16.97	1.19%	Ιούνιος 2023	---	---	---	---	16.90	---	---	---	---	---	---	---	---
				Σεπτέμβριος 2023	---	---	---	---	16.99	---	---	---	---	---	---	---	---
				Δεκέμβριος 2023	---	---	---	---	17.07	---	---	---	---	---	---	---	---
(Μέγεθος Συμβολαίου: 100 Χρεόγραφα, Φυσική Παράδοση)																	
<b>LAMDA DEVELOPMENT(ΚΟ)</b>				Μάρτιος 2023	6.14	6.17	6.07	6.13	6.13	---	---	---	6.21	---	56	175	5,702
6.155	6.065	6.13	0.49%	Ιούνιος 2023	---	---	---	---	6.19	---	---	---	5.95	---	---	---	662
				Σεπτέμβριος 2023	---	---	---	---	6.18	---	---	---	---	---	---	---	---
				Δεκέμβριος 2023	---	---	---	---	6.21	---	---	---	---	---	---	---	---
(Μέγεθος Συμβολαίου: 100 Χρεόγραφα, Φυσική Παράδοση)																	
<b>MARFIN INVESTMENT GROUP (ΚΟ)</b>				Μάρτιος 2023	0.047	0.047	0.045	0.046	0.046	---	---	---	0.055	---	23	150	14,572
0.05	0.045	0.045	-7.98%	Ιούνιος 2023	---	---	---	---	0.049	---	---	---	---	---	---	---	---
				Σεπτέμβριος 2023	---	---	---	---	0.050	---	---	---	---	---	---	---	---
				Δεκέμβριος 2023	---	---	---	---	0.050	---	---	---	---	---	---	---	---
(Μέγεθος Συμβολαίου: 100 Χρεόγραφα, Φυσική Παράδοση)																	
<b>TITAN CEMENT (ΚΑ)</b>				Μάρτιος 2023	14.40	14.50	14.38	14.40	14.40	---	---	---	14.50	---	4	31	959
14.52	14.32	14.44	0.00%	Ιούνιος 2023	---	---	---	---	14.55	---	---	---	---	---	---	---	---
				Σεπτέμβριος 2023	---	---	---	---	14.63	---	---	---	---	---	---	---	---
				Δεκέμβριος 2023	---	---	---	---	14.70	---	---	---	---	---	---	---	---
(Μέγεθος Συμβολαίου: 100 Χρεόγραφα, Φυσική Παράδοση)																	
<b>VOIHALCO SA/ΝV (ΚΑ)</b>				Μάρτιος 2023	4.63	4.69	4.62	4.65	4.65	---	---	---	4.69	---	41	170	4,963
4.68	4.58	4.64	0.87%	Ιούνιος 2023	---	---	---	---	4.66	---	---	---	4.48	---	---	---	40
				Σεπτέμβριος 2023	---	---	---	---	4.66	---	---	---	---	---	---	---	---
				Δεκέμβριος 2023	---	---	---	---	4.68	---	---	---	---	---	---	---	---
(Μέγεθος Συμβολαίου: 100 Χρεόγραφα, Φυσική Παράδοση)																	
<b>ΑΔΜΗΕ ΣΥΜΜΕΤΟΧΩΝ Α.Ε. (ΚΟ)</b>				Μάρτιος 2023	1.98	2.01	1.98	2.01	2.01	---	---	---	2.01	---	125	1,523	12,741
2	1.956	1.992	2.15%	Ιούνιος 2023	---	---	---	---	1.97	---	---	---	---	---	---	---	---
				Σεπτέμβριος 2023	---	---	---	---	1.98	---	---	---	---	---	---	---	---
				Δεκέμβριος 2023	---	---	---	---	1.98	---	---	---	---	---	---	---	---
(Μέγεθος Συμβολαίου: 100 Χρεόγραφα, Φυσική Παράδοση)																	
<b>ΓΕΚ ΤΕΡΝΑ (ΚΟ)</b>				Μάρτιος 2023	12.34	12.54	12.32	12.54	12.54	---	---	---	12.54	---	29	117	8,953
12.52	12.26	12.52	2.12%	Ιούνιος 2023	---	---	---	---	12.36	---	---	---	---	---	---	---	---
				Σεπτέμβριος 2023	---	---	---	---	12.42	---	---	---	---	---	---	---	---
				Δεκέμβριος 2023	---	---	---	---	12.48	---	---	---	---	---	---	---	---

**Σημειώσεις Παραγώγων**

Τις τιμές εκκαθάρισης και τις τελικές ανοικτές θέσεις μπορείτε να τις ανακτήσετε στο ακόλουθο path <http://www.helex.gr/el/web/guest/statistics-end-of-day-derivatives>



Υποκείμενη Αγορά				Αγορά Παραγώγων										Ανοικτές θέσεις			
Ανωτ Τιμή	Κατωτ Τιμή	Τιμή κλεισ.	Μεταβ.	Μήνας Παράδοσης	Άνοιγμα	Ανωτ Τιμή	Κατωτ Τιμή	Τελ Τιμή	Τιμή κλεισ.	Τελευταία ζήτηση	Τελευταία προσφορά	Τιμή Εκκαθάρισης*	Υψηλό ζωής	Χαμηλό ζωής	Πράξεις	Όγκος	Ανοικτές θέσεις
(Μέγεθος Συμβολαίου: 100 Χρεόγραφα, Φυσική Παράδοση)																	
<b>ΔΕΗ (ΚΟ)</b>				Μάρτιος 2023	7.30	7.45	7.30	7.41	7.41	---	---	---	7.49	---	252	1,139	28,604
7.42	7.26	7.4	1.79%	Ιούνιος 2023	---	---	---	---	7.33	---	---	---	---	---	---	---	---
				Σεπτέμβριος 2023	---	---	---	---	7.36	---	---	---	---	---	---	---	---
				Δεκέμβριος 2023	---	---	---	---	7.40	---	---	---	---	---	---	---	---
(Μέγεθος Συμβολαίου: 100 Χρεόγραφα, Φυσική Παράδοση)																	
<b>ΕΘΝΙΚΗ ΤΡΑΠΕΖΑ (ΚΟ)</b>				Μάρτιος 2023	4.30	4.37	4.28	4.34	4.34	---	---	---	4.37	---	86	1,192	13,972
4.35	4.28	4.35	0.81%	Ιούνιος 2023	4.38	4.38	4.38	4.38	4.38	---	---	4.38	---	1	8	8	---
				Σεπτέμβριος 2023	---	---	---	---	4.37	---	---	---	---	---	---	---	---
				Δεκέμβριος 2023	---	---	---	---	4.39	---	---	---	---	---	---	---	---
(Μέγεθος Συμβολαίου: 100 Χρεόγραφα, Φυσική Παράδοση)																	
<b>ΕΛΛΑΚΤΩΡ (ΚΟ)</b>				Μάρτιος 2023	2.22	2.22	2.09	2.09	2.09	---	---	---	2.44	---	62	431	1,331
2.24	2.07	2.08	-4.81%	Ιούνιος 2023	---	---	---	---	2.20	---	---	---	---	---	---	---	---
				Σεπτέμβριος 2023	---	---	---	---	2.21	---	---	---	---	---	---	---	---
				Δεκέμβριος 2023	---	---	---	---	2.22	---	---	---	---	---	---	---	---
(Μέγεθος Συμβολαίου: 100 Χρεόγραφα, Φυσική Παράδοση)																	
<b>ΕΛΛΗΝ. ΧΡΗΜΑΤΙΣΤΗΡΙΑ-Χ.Α. (ΚΟ)</b>				Μάρτιος 2023	3.86	3.92	3.85	3.91	3.91	---	---	---	3.92	---	83	710	1,996
3.91	3.8	3.9	2.09%	Ιούνιος 2023	---	---	---	---	3.85	---	---	---	---	---	---	---	---
				Σεπτέμβριος 2023	---	---	---	---	3.87	---	---	---	---	---	---	---	---
				Δεκέμβριος 2023	---	---	---	---	3.89	---	---	---	---	---	---	---	---
(Μέγεθος Συμβολαίου: 100 Χρεόγραφα, Φυσική Παράδοση)																	
<b>ΕΥΔΑΠ (ΚΟ)</b>				Μάρτιος 2023	7.03	7.05	6.97	6.99	6.99	---	---	---	7.05	---	18	41	626
7.06	6.95	7	0.14%	Ιούνιος 2023	---	---	---	---	7.04	---	---	---	---	---	---	---	---
				Σεπτέμβριος 2023	---	---	---	---	7.08	---	---	---	---	---	---	---	---
				Δεκέμβριος 2023	---	---	---	---	7.12	---	---	---	---	---	---	---	---
(Μέγεθος Συμβολαίου: 100 Χρεόγραφα, Φυσική Παράδοση)																	
<b>ΜΟΤΟΡ ΟΪΛ (ΚΟ)</b>				Μάρτιος 2023	22.59	22.70	22.35	22.70	22.70	---	---	---	23.78	---	22	35	1,091
22.68	22.32	22.68	0.62%	Ιούνιος 2023	---	---	---	---	22.86	---	---	22.42	---	---	---	1	
				Σεπτέμβριος 2023	---	---	---	---	22.83	---	---	---	---	---	---	---	---
				Δεκέμβριος 2023	---	---	---	---	22.94	---	---	---	---	---	---	---	---
(Μέγεθος Συμβολαίου: 100 Χρεόγραφα, Φυσική Παράδοση)																	
<b>ΜΥΤΙΛΗΝΑΙΟΣ (ΚΟ)</b>				Μάρτιος 2023	23.86	24.56	23.85	24.56	24.56	---	---	---	24.56	---	104	290	2,093
24.5	23.72	24.5	2.94%	Ιούνιος 2023	---	---	---	---	23.99	---	---	---	---	---	---	---	---
				Σεπτέμβριος 2023	---	---	---	---	24.11	---	---	---	---	---	---	---	---
				Δεκέμβριος 2023	---	---	---	---	24.23	---	---	---	---	---	---	---	---

**Σημειώσεις Παραγώγων**

Τις τιμές εκκαθάρισης και τις τελικές ανοικτές θέσεις μπορείτε να τις ανακτήσετε στο ακόλουθο path <http://www.helex.gr/el/web/guest/statistics-end-of-day-derivatives>

Υποκείμενη Αγορά				Αγορά Παραγώγων										Ανοικτές θέσεις				
Ανωτ Τιμή	Κατωτ Τιμή	Τιμή κλεισ.	Μεταβ.	Μήνας Παράδοσης	Άνοιγμα	Ανωτ Τιμή	Κατωτ Τιμή	Τελ Τιμή	Τιμή κλεισ.	Τελευταία ζήτηση	Τελευταία προσφορά	Τιμή Εκκαθάρισης*	Υψηλό ζωής	Χαμηλό ζωής	Πράξεις	Όγκος	Ανοικτές θέσεις	
(Μέγεθος Συμβολαίου: 100 Χρεόγραφα, Φυσική Παράδοση)																		
<b>ΟΛΠ (ΚΟ)</b>				Μάρτιος 2023	---	---	---	---	17.63	---	---	---	17.13	---	---	---	---	519
17.5	17.34	17.38	-0.34%	Ιούνιος 2023	---	---	---	---	17.58	---	---	---	---	---	---	---	---	
				Σεπτέμβριος 2023	---	---	---	---	17.66	---	---	---	---	---	---	---	---	
				Δεκέμβριος 2023	---	---	---	---	17.75	---	---	---	---	---	---	---	---	
(Μέγεθος Συμβολαίου: 100 Χρεόγραφα, Φυσική Παράδοση)																		
<b>ΟΠΑΠ (ΚΟ)</b>				Μάρτιος 2023	13.65	13.94	13.65	13.94	13.94	---	---	---	13.94	---	61	212	---	1,946
13.96	13.62	13.96	2.65%	Ιούνιος 2023	---	---	---	---	13.71	---	---	---	---	---	---	---	---	
				Σεπτέμβριος 2023	---	---	---	---	13.77	---	---	---	---	---	---	---	---	---
				Δεκέμβριος 2023	---	---	---	---	13.84	---	---	---	---	---	---	---	---	---
(Μέγεθος Συμβολαίου: 100 Χρεόγραφα, Φυσική Παράδοση)																		
<b>ΟΤΕ (ΚΟ)</b>				Μάρτιος 2023	15.11	15.24	14.97	15.05	15.05	---	---	---	15.24	---	240	861	---	9,410
15.19	14.91	14.94	-0.40%	Ιούνιος 2023	---	---	---	---	15.12	---	---	---	---	---	---	---	---	
				Σεπτέμβριος 2023	---	---	---	---	15.19	---	---	---	---	---	---	---	---	---
				Δεκέμβριος 2023	---	---	---	---	15.27	---	---	---	---	---	---	---	---	---
(Μέγεθος Συμβολαίου: 100 Χρεόγραφα, Φυσική Παράδοση)																		
<b>ΠΕΙΡΑΙΩΣ FINANCIAL HOLD (ΚΟ)</b>				Μάρτιος 2023	1.82	1.88	1.81	1.87	1.87	---	---	---	1.88	---	198	5,519	---	55,205
1.877	1.806	1.871	2.80%	Ιούνιος 2023	---	---	---	---	1.83	---	---	1.84	---	---	---	---	16	
				Σεπτέμβριος 2023	---	---	---	---	1.84	---	---	---	---	---	---	---	---	---
				Δεκέμβριος 2023	---	---	---	---	1.85	---	---	---	---	---	---	---	---	---
(Μέγεθος Συμβολαίου: 100 Χρεόγραφα, Φυσική Παράδοση)																		
<b>ΤΕΡΝΑ ΕΝΕΡΓΕΙΑΚΗ (ΚΟ)</b>				Μάρτιος 2023	20.25	20.50	20.10	20.50	20.50	---	---	---	21.10	---	32	220	---	8,420
20.46	20.06	20.44	0.79%	Ιούνιος 2023	---	---	---	---	20.44	---	---	---	---	---	---	---	---	
				Σεπτέμβριος 2023	---	---	---	---	20.54	---	---	---	---	---	---	---	---	---
				Δεκέμβριος 2023	---	---	---	---	20.64	---	---	---	---	---	---	---	---	---

Σημειώσεις Παραγώγων

Τις τιμές εκκαθάρισης και τις τελικές ανοικτές θέσεις μπορείτε να τις ανακτήσετε στο ακόλουθο path <http://www.helex.gr/el/web/guest/statistics-end-of-day-derivatives>

FTSE/X.A. Large Cap

(Μονάδα Διαπραγμάτευσης: 1 Μονάδα Δείκτη x 2€ - Τρόπος Εξάσκησης: Ευρωπαϊκός, Χρηματικός Διακανονισμός)

Τιμή Εξάσκησης	Δικαιώματα Αγοράς														Δικαιώματα Πώλησης																								
	Φεβρουάριος 2023							Μάρτιος 2023							Λοιποί Μήνες		Φεβρουάριος 2023							Μάρτιος 2023							Λοιποί Μήνες		Τιμή Εξάσκησης						
	Άνοιγμα	Ανιψ. Τιμή	Κατωτ. Τιμή	Τελ. Τιμή	Τιμή κλεισ.	Όγκος	Ανοικτές θέσεις	Άνοιγμα	Ανιψ. Τιμή	Κατωτ. Τιμή	Τελ. Τιμή	Τιμή κλεισ.	Όγκος	Ανοικτές θέσεις	Όγκος	Ανοικτές θέσεις	Άνοιγμα	Ανιψ. Τιμή	Κατωτ. Τιμή	Τελ. Τιμή	Τιμή κλεισ.	Όγκος	Ανοικτές θέσεις	Άνοιγμα	Ανιψ. Τιμή	Κατωτ. Τιμή	Τελ. Τιμή	Τιμή κλεισ.	Όγκος	Ανοικτές θέσεις	Όγκος	Ανοικτές θέσεις							
1,725	-	-	-	-	-	-	-	0.00	0.00	0.00	-	731.00	-	-	-	-	-	-	-	-	-	-	-	-	0.00	0.00	0.00	-	0.02	-	-	-		-	1,725				
1,750	-	-	-	-	-	-	-	0.00	0.00	0.00	-	706.00	-	-	-	-	-	-	-	-	-	-	-	-	0.00	0.00	0.00	-	0.01	-	-	-	-	1,750					
1,775	-	-	-	-	-	-	-	0.00	0.00	0.00	-	681.00	-	-	-	-	-	-	-	-	-	-	-	-	0.00	0.00	0.00	-	0.02	-	-	-	-	1,775					
1,800	-	-	-	-	-	-	-	0.00	0.00	0.00	-	656.00	-	-	-	-	-	-	-	-	-	-	-	-	0.00	0.00	0.00	-	0.03	-	-	-	-	1,800					
1,825	-	-	-	-	-	-	-	0.00	0.00	0.00	-	631.00	-	-	-	-	-	-	-	-	-	-	-	-	0.00	0.00	0.00	-	0.01	-	-	-	-	1,825					
1,850	-	-	-	-	-	-	-	0.00	0.00	0.00	-	606.00	-	-	-	-	-	-	-	-	-	-	-	-	0.00	0.00	0.00	-	0.01	-	-	-	-	1,850					
1,875	-	-	-	-	-	-	-	0.00	0.00	0.00	-	581.00	-	-	-	-	-	-	-	-	-	-	-	-	0.00	0.00	0.00	-	0.01	-	-	-	-	1,875					
1,900	-	-	-	-	-	-	-	0.00	0.00	0.00	-	556.00	-	-	-	-	-	-	-	-	-	-	-	-	0.00	0.00	0.00	-	0.01	-	-	-	-	1,900					
1,925	-	-	-	-	-	-	-	0.00	0.00	0.00	-	531.00	-	-	-	-	-	-	-	-	-	-	-	-	0.00	0.00	0.00	-	0.02	-	-	-	-	1,925					
1,950	0.00	0.00	0.00	-	507.00	-	-	0.00	0.00	0.00	-	506.00	-	-	-	-	-	-	-	-	-	-	-	-	0.00	0.00	0.00	-	0.04	-	-	-	-	1,950					
1,975	0.00	0.00	0.00	-	482.00	-	-	0.00	0.00	0.00	-	482.00	-	-	-	-	-	-	-	-	-	-	-	-	0.00	0.00	0.00	-	0.08	-	-	-	-	1,975					
2,000	0.00	0.00	0.00	-	457.00	-	-	0.00	0.00	0.00	-	457.00	-	-	-	-	-	-	-	-	-	-	-	-	0.00	0.00	0.00	-	0.14	-	-	-	-	2,000					
2,050	0.00	0.00	0.00	-	408.00	-	-	0.00	0.00	0.00	-	407.00	-	-	-	-	-	-	-	-	-	-	-	-	0.00	0.00	0.00	-	0.41	-	-	-	-	2,050					
2,100	0.00	0.00	0.00	-	358.00	-	-	0.00	0.00	0.00	-	358.00	-	-	-	-	-	-	-	-	-	-	-	-	0.00	0.00	0.00	-	1.10	-	-	-	-	2,100					
2,150	0.00	0.00	0.00	-	308.00	-	20	0.00	0.00	0.00	-	309.00	-	-	-	-	-	-	-	-	-	-	-	-	0.00	0.00	0.00	-	2.50	-	-	-	-	2,150					
2,200	0.00	0.00	0.00	-	258.00	-	20	0.00	0.00	0.00	-	262.00	-	-	-	-	-	-	-	-	-	-	-	-	0.00	0.00	0.00	-	5.20	-	-	-	-	2,200					
2,250	0.00	0.00	0.00	-	209.00	-	20	0.00	0.00	0.00	-	217.00	-	-	-	-	-	-	-	-	-	-	-	-	0.00	0.00	0.00	-	10.00	-	-	-	-	2,250					
2,300	179.00	179.00	179.00	179.00	179.00	1	42	0.00	0.00	0.00	-	175.00	-	20	-	-	-	-	-	-	-	-	-	-	6.00	179.00	6.00	6.00	6.00	50	124	0.00	0.00	0.00	-	18.00	-	-	2,300
2,350	0.00	0.00	0.00	-	119.00	-	3	136.00	136.00	136.00	136.00	136.00	20	20	-	-	-	-	-	-	-	-	-	-	0.00	0.00	0.00	-	11.00	-	131	25.25	25.25	25.25	25.25	25.25	20	61	2,350
2,400	0.00	0.00	0.00	-	81.50	-	24	0.00	0.00	0.00	-	104.00	-	20	-	-	-	-	-	-	-	-	-	-	20.00	0.00	16.00	16.00	16.00	19	66	0.00	0.00	0.00	-	46.75	-	20	2,400
2,450	45.00	45.00	45.00	45.00	45.00	1	259	0.00	0.00	0.00	-	76.50	-	-	-	-	-	-	-	-	-	-	-	-	46.50	45.00	37.00	37.00	37.00	17	12	0.00	0.00	0.00	-	69.00	-	21	2,450
2,500	0.00	0.00	0.00	-	29.50	-	52	0.00	0.00	0.00	-	54.50	-	-	-	-	-	-	-	-	-	-	-	-	56.50	0.00	56.50	56.50	56.50	20	-	0.00	0.00	0.00	-	96.50	-	21	2,500
2,550	0.00	0.00	0.00	-	15.50	-	-	0.00	0.00	0.00	-	37.00	-	-	-	-	-	-	-	-	-	-	-	-	0.00	0.00	0.00	-	107.00	-	-	0.00	0.00	0.00	-	129.00	-	-	2,550
2,600	0.00	0.00	0.00	-	7.40	-	-	0.00	0.00	0.00	-	24.50	-	-	-	-	-	-	-	-	-	-	-	-	0.00	0.00	0.00	-	149.00	-	-	0.00	0.00	0.00	-	166.00	-	-	2,600
2,650	9.80	9.80	9.80	9.80	9.80	1	-	0.00	0.00	0.00	-	15.50	-	-	-	-	-	-	-	-	-	-	-	-	0.00	9.80	0.00	-	195.00	-	-	0.00	0.00	0.00	-	207.00	-	-	2,650
2,700	0.00	0.00	0.00	-	1.20	-	-	9.00	10.00	9.00	10.00	10.00	13	-	-	-	-	-	-	-	-	-	-	-	0.00	0.00	0.00	-	243.00	-	-	0.00	0.00	0.00	-	251.00	-	-	2,700
<b>Σύνολα:</b>						3	440						33	60	0	0								106	557							20	123	0	0				
<b>Αριθμός Πράξεων:</b>						3							5		0									7								1		0					

ALPHA ΥΠΗΡΕΣΙΩΝ ΣΥΜΜ (ΚΟ)

(Μέγεθος Συμβολαίου: 100 Χρεόγραφα, Τρόπος Εξάσκησης: Αμερικάνικος, Φυσική Παράδοση)

Τιμή Εξάσκησης	Δικαιώματα Αγοράς														Δικαιώματα Πώλησης																	
	Φεβρουάριος 2023						Μάρτιος 2023						Λοιποί Μήνες		Φεβρουάριος 2023						Μάρτιος 2023						Λοιποί Μήνες		Τιμή Εξάσκησης			
	Άνοιγμα	Ανιγν. Τιμή	Καπιτ. Τιμή	Τελ. Τιμή	Τιμή κλεισ.	Όγκος	Άνοιγμα	Ανιγν. Τιμή	Καπιτ. Τιμή	Τελ. Τιμή	Τιμή κλεισ.	Όγκος	Άνοιγτες θέσεις	Όγκος	Άνοιγτες θέσεις	Άνοιγμα	Ανιγν. Τιμή	Καπιτ. Τιμή	Τελ. Τιμή	Τιμή κλεισ.	Όγκος	Άνοιγτες θέσεις	Άνοιγμα	Ανιγν. Τιμή	Καπιτ. Τιμή	Τελ. Τιμή	Τιμή κλεισ.	Όγκος		Άνοιγτες θέσεις		
0.500						-	-	0.000	0.000	0.000	0.701	-	-									-	-	0.000	0.000	0.000	0.001	-		-		
0.550						-	-	0.000	0.000	0.000	0.651	-	-									-	-	0.000	0.000	0.000	0.003	-	-			0.006
0.600						-	-	0.000	0.000	0.000	0.602	-	-									-	-	0.000	0.000	0.000	0.001	-	-			0.006
0.650						-	-	0.000	0.000	0.000	0.552	-	-									-	-	0.000	0.000	0.000	0.001	-	-			0.007
0.700	0.000	0.000	0.000	0.501	-	-	0.000	0.000	0.000	0.502	-	-				0.000	0.000	0.000	0.001	-	-	0.000	0.000	0.000	0.000	0.001	-	-			0.007	
0.750	0.000	0.000	0.000	0.451	-	-	0.000	0.000	0.000	0.452	-	-				0.000	0.000	0.000	0.001	-	-	0.000	0.000	0.000	0.000	0.001	-	-			0.008	
0.800	0.000	0.000	0.000	0.401	-	-	0.000	0.000	0.000	0.402	-	-				0.000	0.000	0.000	0.001	-	-	0.000	0.000	0.000	0.000	0.002	-	-			0.008	
0.850	0.000	0.000	0.000	0.351	-	-	0.000	0.000	0.000	0.352	-	-				0.000	0.000	0.000	0.001	-	-	0.000	0.000	0.000	0.000	0.004	-	-			0.009	
0.900	0.000	0.000	0.000	0.301	-	-	0.000	0.000	0.000	0.303	-	-				0.000	0.000	0.000	0.001	-	-	0.000	0.000	0.000	0.000	0.001	-	-			0.009	
0.950	0.000	0.000	0.000	0.252	-	-	0.000	0.000	0.000	0.255	-	-				0.000	0.000	0.000	0.001	-	-	0.000	0.000	0.000	0.000	0.002	-	-			0.010	
1.000	0.000	0.000	0.000	0.205	-	-	0.000	0.000	0.000	0.208	-	-				0.000	0.000	0.000	0.004	-	-	0.000	0.000	0.000	0.000	0.006	-	-			0.010	
1.100	0.000	0.000	0.000	0.120	-	-	0.000	0.000	0.000	0.126	-	-				0.000	0.000	0.000	0.019	-	-	0.000	0.000	0.000	0.000	0.023	-	-			0.011	
1.200	0.000	0.000	0.000	0.058	-	-	0.000	0.000	0.000	0.065	-	-				0.000	0.000	0.000	0.057	-	-	0.000	0.000	0.000	0.000	0.062	-	-			0.012	
1.300	0.000	0.000	0.000	0.024	-	-	0.000	0.000	0.000	0.029	-	-				0.000	0.000	0.000	0.122	-	-	0.000	0.000	0.000	0.000	0.126	-	-			0.013	
1.400	0.000	0.000	0.000	0.008	-	-	0.000	0.000	0.000	0.011	-	-				0.000	0.000	0.000	0.207	-	-	0.000	0.000	0.000	0.000	0.208	-	-			0.014	
1.500	0.000	0.000	0.000	0.002	-	-	0.000	0.000	0.000	0.004	-	-				0.000	0.000	0.000	0.301	-	-	0.000	0.000	0.000	0.000	0.302	-	-			0.015	
1.600	0.000	0.000	0.000	0.001	-	-	0.000	0.000	0.000	0.001	-	-				0.000	0.000	0.000	0.400	-	-	0.000	0.000	0.000	0.000	0.400	-	-			0.016	
1.700	0.000	0.000	0.000	0.001	-	-	0.000	0.000	0.000	0.002	-	-				0.000	0.000	0.000	0.500	-	-	0.000	0.000	0.000	0.000	0.500	-	-			0.017	
<b>Σύνολα:</b>						0	0					0	0	0	0							0	0				0	0	0	0		
<b>Αριθμός Πράξεων:</b>						0						0		0								0.00					0		0			

ΔΕΗ (ΚΟ)

(Μέγεθος Συμβολαίου: 100 Χρέδγραφα, Τρόπος Εξάσκησης: Αμερικάνικος, Φυσική Παράδοση)

Τιμή Εξάσκησης	Δικαιώματα Αγοράς												Δικαιώματα Πώλησης												Τιμή Εξάσκησης											
	Φεβρουάριος 2023						Μάρτιος 2023						Λοιποί Μήνες		Φεβρουάριος 2023						Μάρτιος 2023						Λοιποί Μήνες									
	Άνοιγμα	Ανιγτ Τιμή	Καπιτ Τιμή	Τελ Τιμή	Τιμή κλεισ.	Όγκος	Άνοιγμα	Ανιγτ Τιμή	Καπιτ Τιμή	Τελ Τιμή	Τιμή κλεισ.	Όγκος	Άνοιγμα	Ανιγτ Τιμή	Καπιτ Τιμή	Τελ Τιμή	Τιμή κλεισ.	Όγκος	Άνοιγμα	Ανιγτ Τιμή	Καπιτ Τιμή	Τελ Τιμή	Τιμή κλεισ.	Όγκος		Άνοιγμα	Ανιγτ Τιμή	Καπιτ Τιμή	Τελ Τιμή	Τιμή κλεισ.	Όγκος	Άνοιγμα	Ανιγτ Τιμή	Καπιτ Τιμή	Τελ Τιμή	Τιμή κλεισ.
3.400						-	-	0.000	0.000	0.000	3.88	-	-					-	-	0.000	0.000	0.000	0.001	-	-											0.034
3.600						-	-	0.000	0.000	0.000	3.68	-	-					-	-	0.000	0.000	0.000	0.001	-	-											0.036
3.800						-	-	0.000	0.000	0.000	3.48	-	-					-	-	0.000	0.000	0.000	0.001	-	-											0.038
4.000						-	-	0.000	0.000	0.000	3.28	-	-					-	-	0.000	0.000	0.000	0.001	-	-											0.040
4.400	0.000	0.000	0.000		2.88	-	-	0.000	0.000	0.000	2.88	-	-					0.000	0.000	0.000	0.000	0.000	0.001	-	-											0.044
4.800	0.000	0.000	0.000		2.48	-	-	0.000	0.000	0.000	2.48	-	-					0.000	0.000	0.000	0.000	0.000	0.001	-	-											0.048
5.200	0.000	0.000	0.000		2.08	-	-	0.000	0.000	0.000	2.09	-	-					0.000	0.000	0.000	0.000	0.000	0.001	-	-											0.052
5.600	0.000	0.000	0.000		1.68	-	-	0.000	0.000	0.000	1.69	-	-					0.000	0.000	0.000	0.000	0.000	0.001	-	-											0.056
6.000	0.000	0.000	0.000		1.28	-	73	0.000	0.000	0.000	1.31	-	-					0.000	0.000	0.000	0.000	0.000	0.002	-	-											0.060
6.400	0.000	0.000	0.000		0.894	-	52	0.000	0.000	0.000	0.965	-	36					0.000	0.000	0.000	0.000	0.000	0.017	-	-											0.064
6.800	0.000	0.000	0.000		0.551	-	10	0.768	0.768	0.768	0.768	5	57					0.000	0.000	0.000	0.000	0.000	0.074	-	-											0.068
7.200	0.000	0.000	0.000		0.289	-	3	0.000	0.000	0.000	0.428	-	15					0.190	0.190	0.190	0.190	0.190	1	9												0.072
7.600	0.000	0.000	0.000		0.125	-	12	0.000	0.000	0.000	0.256	-	5					0.000	0.000	0.000	0.000	0.000	0.447	-	-											0.076
8.000	0.000	0.000	0.000		0.044	-	-	0.000	0.000	0.000	0.144	-	-					0.000	0.000	0.000	0.000	0.000	0.767	-	-											0.080
8.400	0.000	0.000	0.000		0.013	-	-	0.000	0.000	0.000	0.074	-	-					0.000	0.000	0.000	0.000	0.000	1.14	-	-											0.084
8.800	0.000	0.000	0.000		0.003	-	-	0.000	0.000	0.000	0.036	-	-					0.000	0.000	0.000	0.000	0.000	1.53	-	-											0.088
9.200	0.000	0.000	0.000		0.001	-	-	0.000	0.000	0.000	0.017	-	-					0.000	0.000	0.000	0.000	0.000	1.93	-	-											0.092
9.600						-	-	0.000	0.000	0.000	0.007	-	-					-	-	0.000	0.000	0.000	2.33	-	-											0.096
10.000						-	-	0.000	0.000	0.000	0.003	-	-					-	-	0.000	0.000	0.000	2.73	-	-											0.100
11.000						-	-	0.000	0.000	0.000	0.001	-	-					-	-	0.000	0.000	0.000	3.73	-	-											0.110
<b>Σύνολα:</b>						0	150					5	113	0	0			0	9				0	0	0	0	0	0	0	0	0	0	0	0	0	0
<b>Αριθμός Πράξεων:</b>						0						1		0				1.00					0		0		0		0						0	0

ΕΘΝΙΚΗ ΤΡΑΠΕΖΑ (ΚΟ)

(Μέγεθος Συμβολαίου: 100 Χρέεγραφα, Τρόπος Εξάσκησης: Αμερικάνικος, Φυσική Παράδοση)

Τιμή Εξάσκησης	Δικαιώματα Αγοράς														Δικαιώματα Πώλησης																													
	Φεβρουάριος 2023							Μάρτιος 2023							Λοιποί Μήνες		Φεβρουάριος 2023							Μάρτιος 2023							Λοιποί Μήνες		Τιμή Εξάσκησης											
	Άνοιγμα	Ανιγτ Τιμή	Κατωτ Τιμή	Τελ Τιμή	Τιμή κλεισ.	Όγκος	Ανοικτές θέσεις	Άνοιγμα	Ανιγτ Τιμή	Κατωτ Τιμή	Τελ Τιμή	Τιμή κλεισ.	Όγκος	Ανοικτές θέσεις	Όγκος	Ανοικτές θέσεις	Άνοιγμα	Ανιγτ Τιμή	Κατωτ Τιμή	Τελ Τιμή	Τιμή κλεισ.	Όγκος	Ανοικτές θέσεις	Άνοιγμα	Ανιγτ Τιμή	Κατωτ Τιμή	Τελ Τιμή	Τιμή κλεισ.	Όγκος	Ανοικτές θέσεις	Όγκος	Ανοικτές θέσεις												
1.900						-	-	0.000	0.000	0.000		2.43	-	-									-	-	0.000	0.000	0.000		0.002	-	-												0.019	
2.000						-	-	0.000	0.000	0.000		2.33	-	-									-	-	0.000	0.000	0.000		0.001	-	-											0.020		
2.200						-	-	0.000	0.000	0.000		2.13	-	-									-	-	0.000	0.000	0.000		0.001	-	-											0.022		
2.400						-	-	0.000	0.000	0.000		1.93	-	-									-	-	0.000	0.000	0.000		0.001	-	-											0.024		
2.600	0.000	0.000	0.000		1.72	-	-	0.000	0.000	0.000		1.73	-	-									-	-	0.000	0.000	0.000		0.001	-	-											0.026		
2.800	0.000	0.000	0.000		1.52	-	-	0.000	0.000	0.000		1.53	-	-									-	-	0.000	0.000	0.000		0.001	-	-											0.028		
3.000	0.000	0.000	0.000		1.32	-	-	0.000	0.000	0.000		1.33	-	-									-	-	0.000	0.000	0.000		0.001	-	-											0.030		
3.200	0.000	0.000	0.000		1.12	-	-	0.000	0.000	0.000		1.13	-	-									-	-	0.000	0.000	0.000		0.001	-	-											0.032		
3.400	0.000	0.000	0.000		0.924	-	-	0.000	0.000	0.000		0.931	-	-									-	-	0.000	0.000	0.000		0.002	-	-											0.034		
3.600	0.000	0.000	0.000		0.724	-	-	0.000	0.000	0.000		0.739	-	-									-	-	0.000	0.000	0.000		0.001	-	-											0.036		
3.800	0.000	0.000	0.000		0.527	-	-	0.000	0.000	0.000		0.557	-	-									-	-	0.000	0.000	0.000		0.002	-	-											0.038		
4.000	0.000	0.000	0.000		0.341	-	-	0.000	0.000	0.000		0.396	-	-									-	-	0.000	0.000	0.000		0.016	-	-											0.040		
4.400	0.000	0.000	0.000		0.081	-	-	0.000	0.000	0.000		0.163	-	10									-	-	0.000	0.000	0.000		0.156	-	-											0.044		
4.800	0.000	0.000	0.000		0.007	-	-	0.000	0.000	0.000		0.050	-	-									-	-	0.000	0.000	0.000		0.484	-	-											0.048		
5.200	0.000	0.000	0.000		0.001	-	-	0.000	0.000	0.000		0.011	-	-									-	-	0.000	0.000	0.000		0.880	-	-											0.052		
5.600	0.000	0.000	0.000		0.001	-	-	0.000	0.000	0.000		0.002	-	-									-	-	0.000	0.000	0.000		1.28	-	-											0.056		
6.000	0.000	0.000	0.000		0.001	-	-	0.000	0.000	0.000		0.001	-	-									-	-	0.000	0.000	0.000		1.68	-	-											0.060		
6.400	0.000	0.000	0.000		0.001	-	-	0.000	0.000	0.000		0.001	-	-									-	-	0.000	0.000	0.000		2.08	-	-											0.064		
<b>Σύνολα:</b>						0	0						0	10	0	0							0	0						0	555	0	0											
<b>Αριθμός Πράξεων:</b>						0							0		0	0							0.00							0												0		

ΟΠΑΠ (ΚΟ)

(Μέγεθος Συμβολαίου: 100 Χρεόγραφα, Τρόπος Εξάσκησης: Αμερικάνικος, Φυσική Παράδοση)

Τιμή Εξάσκησης	Δικαιώματα Αγοράς														Δικαιώματα Πώλησης																																															
	Φεβρουάριος 2023							Μάρτιος 2023							Λοιποί Μήνες		Φεβρουάριος 2023							Μάρτιος 2023							Λοιποί Μήνες		Τιμή Εξάσκησης																													
	Άνοιγμα	Ανιγ. Τιμή	Καπιτ. Τιμή	Τελ. Τιμή	Τιμή κλεισ.	Όγκος	Άνοικτες θέσεις	Άνοιγμα	Ανιγ. Τιμή	Καπιτ. Τιμή	Τελ. Τιμή	Τιμή κλεισ.	Όγκος	Άνοικτες θέσεις	Όγκος	Άνοικτες θέσεις	Άνοιγμα	Ανιγ. Τιμή	Καπιτ. Τιμή	Τελ. Τιμή	Τιμή κλεισ.	Όγκος	Άνοικτες θέσεις	Όγκος	Άνοικτες θέσεις																																					
8.800						-	-	0.000	0.000	0.000		4.82	-	-													0.000	0.000	0.000		0.001	-		-	0.000	0.000	0.000		0.001	-	-									0.088												
9.200	0.000	0.000	0.000		4.41	-	-	0.000	0.000	0.000		4.43	-	-													0.000	0.000	0.000		0.001	-	-	0.000	0.000	0.000		0.001	-	-									0.092													
9.600	0.000	0.000	0.000		4.01	-	-	0.000	0.000	0.000		4.03	-	-												0.000	0.000	0.000		0.001	-	-	0.000	0.000	0.000		0.001	-	-									0.096														
10.000	0.000	0.000	0.000		3.61	-	-	0.000	0.000	0.000		3.63	-	-												0.000	0.000	0.000		0.001	-	-	0.000	0.000	0.000		0.001	-	-									0.100														
11.000	0.000	0.000	0.000		2.61	-	-	0.000	0.000	0.000		2.63	-	-												0.000	0.000	0.000		0.001	-	-	0.000	0.000	0.000		0.003	-	-									0.110														
12.000	0.000	0.000	0.000		1.62	-	-	0.000	0.000	0.000		1.67	-	-												0.000	0.000	0.000		0.002	-	-	0.000	0.000	0.000		0.039	-	-									0.120														
13.000	0.000	0.000	0.000		0.697	-	5	0.000	0.000	0.000		0.859	-	-												0.000	0.000	0.000		0.082	-	41	0.000	0.000	0.000		0.225	-	-									0.130														
14.000	0.150	0.150	0.150	0.150	0.150	1	5	0.000	0.000	0.000		0.333	-	-												0.000	0.000	0.000		0.536	-	-	0.000	0.000	0.000		0.699	-	-									0.140														
15.000	0.000	0.000	0.000		0.012	-	-	0.000	0.000	0.000		0.094	-	-												0.000	0.000	0.000		1.40	-	-	0.000	0.000	0.000		1.47	-	-									0.150														
16.000	0.000	0.000	0.000		0.001	-	-	0.000	0.000	0.000		0.020	-	-												0.000	0.000	0.000		2.40	-	-	0.000	0.000	0.000		2.40	-	-									0.160														
17.000	0.000	0.000	0.000		0.001	-	-	0.000	0.000	0.000		0.003	-	-												0.000	0.000	0.000		3.40	-	-	0.000	0.000	0.000		3.40	-	-									0.170														
18.000	0.000	0.000	0.000		0.001	-	-	0.000	0.000	0.000		0.001	-	-												0.000	0.000	0.000		4.40	-	-	0.000	0.000	0.000		4.40	-	-									0.180														
19.000	0.000	0.000	0.000		0.001	-	-	0.000	0.000	0.000		0.001	-	-												0.000	0.000	0.000		5.40	-	-	0.000	0.000	0.000		5.40	-	-									0.190														
20.000						-	-	0.000	0.000	0.000		0.001	-	-																	-	-	0.000	0.000	0.000		6.40	-	-									0.200														
<b>Σύνολα:</b>						1	10							0	0																1	41														0	0						0	0								
<b>Αριθμός Πράξεων:</b>						1								0	0																0.00															0	0															

ΟΤΕ (ΚΟ)

(Μέγεθος Συμβολαίου: 100 Χρέδγραφα, Τρόπος Εξάσκησης: Αμερικάνικος, Φυσική Παράδοση)

Τιμή Εξάσκησης	Δικαιώματα Αγοράς												Δικαιώματα Πώλησης																		
	Φεβρουάριος 2023						Μάρτιος 2023						Λοιποί Μήνες		Φεβρουάριος 2023						Μάρτιος 2023						Λοιποί Μήνες		Τιμή Εξάσκησης		
	Άνοιγμα	Ανιγ. Τιμή	Καπιτ. Τιμή	Τελ. Τιμή	Τιμή κλεισ.	Όγκος	Άνοιγ. θέσεις	Άνοιγμα	Ανιγ. Τιμή	Καπιτ. Τιμή	Τελ. Τιμή	Τιμή κλεισ.	Όγκος	Άνοιγ. θέσεις	Όγκος	Άνοιγ. θέσεις	Άνοιγμα	Ανιγ. Τιμή	Καπιτ. Τιμή	Τελ. Τιμή	Τιμή κλεισ.	Όγκος	Άνοιγ. θέσεις	Όγκος	Άνοιγ. θέσεις						
9.600	0.000	0.000	0.000	5.41	-	-	0.000	0.000	0.000	5.43	-	-	0.000	0.000	0.000	0.001	-	-	0.000	0.000	0.000	0.001	-	-	0.000	0.000	0.000	0.001		-	-
10.000	0.000	0.000	0.000	5.01	-	-	0.000	0.000	0.000	5.03	-	-	0.000	0.000	0.000	0.001	-	-	0.000	0.000	0.000	0.001	-	-	0.000	0.000	0.000	0.001	-	-	0.100
11.000	0.000	0.000	0.000	4.01	-	-	0.000	0.000	0.000	4.03	-	-	0.000	0.000	0.000	0.001	-	-	0.000	0.000	0.000	0.001	-	-	0.000	0.000	0.000	0.001	-	-	0.110
12.000	0.000	0.000	0.000	3.01	-	-	0.000	0.000	0.000	3.04	-	-	0.000	0.000	0.000	0.001	-	-	0.000	0.000	0.000	0.003	-	-	0.000	0.000	0.000	0.003	-	-	0.120
13.000	0.000	0.000	0.000	2.02	-	-	0.000	0.000	0.000	2.07	-	-	0.000	0.000	0.000	0.002	-	-	0.000	0.000	0.000	0.031	-	-	0.000	0.000	0.000	0.031	-	-	0.130
14.000	0.000	0.000	0.000	1.06	-	-	0.000	0.000	0.000	1.21	-	-	0.000	0.000	0.000	0.045	-	46	0.000	0.000	0.000	0.168	-	-	0.000	0.000	0.000	0.168	-	-	0.140
15.000	0.000	0.000	0.000	0.352	-	65	0.000	0.000	0.000	0.568	-	-	0.000	0.000	0.000	0.336	-	5	0.000	0.000	0.000	0.531	-	-	0.000	0.000	0.000	0.531	-	-	0.150
16.000	0.000	0.000	0.000	0.060	-	-	0.000	0.000	0.000	0.216	-	-	0.000	0.000	0.000	1.05	-	-	0.000	0.000	0.000	1.18	-	-	0.000	0.000	0.000	1.18	-	-	0.160
17.000	0.000	0.000	0.000	0.005	-	-	0.000	0.000	0.000	0.062	-	-	0.000	0.000	0.000	2.00	-	-	0.000	0.000	0.000	2.03	-	-	0.000	0.000	0.000	2.03	-	-	0.170
18.000	0.000	0.000	0.000	0.001	-	-	0.000	0.000	0.000	0.014	-	-	0.000	0.000	0.000	3.00	-	-	0.000	0.000	0.000	3.00	-	-	0.000	0.000	0.000	3.00	-	-	0.180
19.000	0.000	0.000	0.000	0.001	-	-	0.000	0.000	0.000	0.002	-	-	0.000	0.000	0.000	4.00	-	-	0.000	0.000	0.000	4.00	-	-	0.000	0.000	0.000	4.00	-	-	0.190
20.000	0.000	0.000	0.000	0.001	-	-	0.000	0.000	0.000	0.001	-	-	0.000	0.000	0.000	5.00	-	-	0.000	0.000	0.000	5.00	-	-	0.000	0.000	0.000	5.00	-	-	0.200
22.000					-	-	0.000	0.000	0.000	0.001	-	-					-	-	0.000	0.000	0.000	7.00	-	-				7.00	-	-	0.220
24.000					-	-	0.000	0.000	0.000	0.001	-	-					-	-	0.000	0.000	0.000	9.00	-	-				9.00	-	-	0.240
26.000					-	-	0.000	0.000	0.000	0.001	-	-					-	-	0.000	0.000	0.000	11.00	-	-				11.00	-	-	0.260
<b>Σύνολο:</b>					0	65					0	0	0	0		0	51				0	0	0	0	0	0	0	0	0	0	
<b>Αριθμός Πράξεων:</b>					0						0	0	0			0.00						0		0	0			0		0	



ΠΕΙΡΑΙΩΣ FINANCIAL HOLD (ΚΟ)

(Μέγεθος Συμβολαίου: 100 Χρέεγραφα, Τρόπος Εξάσκησης: Αμερικάνικος, Φυσική Παράδοση)

Τιμή Εξάσκησης	Δικαιώματα Αγοράς														Δικαιώματα Πώλησης														
	Φεβρουάριος 2023						Μάρτιος 2023						Λοιποί Μήνες		Φεβρουάριος 2023						Μάρτιος 2023						Λοιποί Μήνες		Τιμή Εξάσκησης
	Άνοιγμα	Ανιτ Τιμή	Καπιτ Τιμή	Τελ Τιμή	Τιμή κλεισ.	Όγκος	Άνοιγες θέσεις	Άνοιγμα	Ανιτ Τιμή	Καπιτ Τιμή	Τελ Τιμή	Τιμή κλεισ.	Όγκος	Άνοιγες θέσεις	Όγκος	Άνοιγες θέσεις	Άνοιγμα	Ανιτ Τιμή	Καπιτ Τιμή	Τελ Τιμή	Τιμή κλεισ.	Όγκος	Άνοιγες θέσεις	Όγκος	Άνοιγες θέσεις				
0.500						-	0.000	0.000	0.000		1.32	-	-			-	0.000	0.000	0.000		0.001	-	-			0.005			
0.550						-	0.000	0.000	0.000		1.27	-	-			-	0.000	0.000	0.000		0.001	-	-			0.006			
0.600						-	0.000	0.000	0.000		1.22	-	-			-	0.000	0.000	0.000		0.001	-	-			0.006			
0.650						-	0.000	0.000	0.000		1.17	-	-			-	0.000	0.000	0.000		0.001	-	-			0.007			
0.700						-	0.000	0.000	0.000		1.12	-	-			-	0.000	0.000	0.000		0.001	-	-			0.007			
0.750						-	0.000	0.000	0.000		1.07	-	-			-	0.000	0.000	0.000		0.001	-	-			0.008			
0.800						-	0.000	0.000	0.000		1.02	-	-			-	0.000	0.000	0.000		0.001	-	-			0.008			
0.850						-	0.000	0.000	0.000		0.972	-	-			-	0.000	0.000	0.000		0.001	-	-			0.009			
0.900	0.000	0.000	0.000		0.921	-	0.000	0.000	0.000		0.922	-	-			0.000	0.000	0.000		0.001	-	-			0.009				
0.950	0.000	0.000	0.000		0.871	-	0.000	0.000	0.000		0.873	-	-			0.000	0.000	0.000		0.001	-	-			0.010				
1.000	0.000	0.000	0.000		0.821	-	0.000	0.000	0.000		0.823	-	-			0.000	0.000	0.000		0.001	-	-			0.010				
1.100	0.000	0.000	0.000		0.721	-	0.000	0.000	0.000		0.723	-	-			0.000	0.000	0.000		0.001	-	-			0.011				
1.200	0.000	0.000	0.000		0.621	-	0.000	0.000	0.000		0.623	-	-			0.000	0.000	0.000		0.001	-	-			0.012				
1.300	0.000	0.000	0.000		0.522	-	214	0.000	0.000	0.000		0.524	-	-			0.000	0.000	0.000		0.001	-	-			0.013			
1.400	0.000	0.000	0.000		0.422	-	10	0.000	0.000	0.000		0.426	-	-			0.000	0.000	0.000		0.002	-	-			0.014			
1.500	0.000	0.000	0.000		0.323	-	10	0.000	0.000	0.000		0.331	-	-			0.000	0.000	0.000		0.007	-	-			0.015			
1.600	0.000	0.000	0.000		0.227	-	-	0.000	0.000	0.000		0.244	-	-			0.000	0.000	0.000		0.020	-	-			0.016			
1.700	0.192	0.192	0.192	0.192	0.192	10	-	0.227	0.227	0.227	0.227	0.227	10	-		0.000	0.000	0.000		0.021	-	-			0.017				
1.800	0.000	0.000	0.000		0.078	-	-	0.000	0.000	0.000		0.110	-	-			0.000	0.000	0.000		0.056	-	-			0.018			
1.900	0.000	0.000	0.000		0.036	-	-	0.000	0.000	0.000		0.067	-	-			0.000	0.000	0.000		0.114	-	-			0.019			
2.000	0.000	0.000	0.000		0.014	-	-	0.000	0.000	0.000		0.038	-	-			0.000	0.000	0.000		0.192	-	-			0.020			
2.200	0.000	0.000	0.000		0.001	-	-	0.000	0.000	0.000		0.010	-	-			0.000	0.000	0.000		0.380	-	-			0.022			
2.400	0.000	0.000	0.000		0.001	-	-	0.000	0.000	0.000		0.002	-	-			0.000	0.000	0.000		0.580	-	-			0.024			
2.600	0.000	0.000	0.000		0.001	-	-	0.000	0.000	0.000		0.001	-	-			0.000	0.000	0.000		0.780	-	-			0.026			
Σύνολα:						10	234							10	0	0	0							10	0	0	0	0	
Αριθμός Πράξεων:						1								1	0									0.00			0	0	

Προϊόν Δανεισμού	Υποκείμενος Τίτλος	Πολυμερείς Συναλλαγές[1]					Διμερείς Συναλλαγές[2]		Δανεισμός Τίτλων μέσω ΟΤC[3]
		Ανοιχτές θέσεις[5]	Προσφερόμενη ποσότητα	Μ.Σ.Τ[4]	Όγκος συναλλαγών	Μ.Σ.Τ[4]	Όγκος συναλλαγών	Μ.Σ.Τ[4]	Όγκος συναλλαγών
ALPHABOR	ALPHA ΥΠΗΡΕΣΙΩΝ ΣΥΜΜ (ΚΟ)	15,000	---	---	---	---	13,000	0.01%	59,173,462
OTOELBOR	AUTOHELLAS (ΚΟ)	3,250	---	---	---	---	---	---	60,932
CENERBOR	CENERGY HOLDINGS (ΚΑ)	---	---	---	---	---	---	---	---
EEEBOR	COCA-COLA HBC AG (ΚΟ)	---	---	---	---	---	---	---	35,608
EUROBBOR	EUROBANK HOLDINGS (ΚΟ)	69,424	---	---	---	---	---	---	34,076,525
FFGRPBOR	FOLLI-FOLLIE (ΚΟ)	---	---	---	---	---	---	---	887,119
FOYRKBOR	FOURLIS ΣΥΜΜΕΤΟΧΩΝ (ΚΟ)	---	---	---	---	---	---	---	35,850
ELPEBOR	HELLENIQ ENERGY (ΚΟ)	---	---	---	---	---	---	---	368,623
INTRKBOR	INTRACOM HOLDINGS (ΚΟ)	---	---	---	---	---	---	---	---
BELABOR	JUMBO (ΚΟ)	48,858	---	---	20,000	3.85%	---	---	378,152
LAMDABOR	LAMDA DEVELOPMENT(ΚΟ)	300	---	---	---	---	---	---	447,771
MIGBOR	MARFIN INVESTMENT GROUP (ΚΟ)	37,119	---	---	---	---	---	---	794,474
QUALBOR	QUALITY & RELIABILITY (ΚΟ)	---	---	---	---	---	---	---	---
QUESTBOR	QUEST ΣΥΜΜΕΤΟΧΩΝ (ΚΟ)	1,450	---	---	---	---	---	---	94,088
TITCBOR	TITAN CEMENT (ΚΑ)	13,582	---	---	---	---	---	---	227,349
VIQBOR	VIQHALCO SA/NV (ΚΑ)	19,217	---	---	---	---	---	---	---
ADMIEBOR	ΑΔΜΗΕ ΣΥΜΜΕΤΟΧΩΝ Α.Ε. (ΚΟ)	3,000	---	---	---	---	---	---	120,885
AEQNBOR	ΑΕΡΟΠΟΡΙΑ ΑΙΓΑΙΟΥ (ΚΟ)	9,364	---	---	300	3.85%	---	---	24,760
ALMYBOR	ΑΛΟΥΜΥΛΑ (ΚΟ)	---	---	---	---	---	---	---	---
GEKTERNABOR	ΓΕΚ ΤΕΡΝΑ (ΚΟ)	---	---	---	---	---	---	---	32,876
PPCBOR	ΔΕΗ (ΚΟ)	2,000	---	---	---	---	---	---	1,857,772
ETEBOB	ΕΘΝΙΚΗ ΤΡΑΠΕΖΑ (ΚΟ)	106,155	---	---	---	---	---	---	10,163,840
ELHABOR	ΕΛΒΑΛΧΑΛΚΟΡ (ΚΟ)	28,588	---	---	---	---	---	---	64,887
ELLAKTORBOR	ΕΛΛΑΚΤΩΡ (ΚΟ)	104,484	---	---	---	---	---	---	5,379
EXAEBOR	ΕΛΛΗΝ. ΧΡΗΜΑΤΙΣΤΗΡΙΑ-Χ.Α. (ΚΟ)	5,000	---	---	---	---	---	---	192,147
EYDAPBOR	ΕΥΔΑΠ (ΚΟ)	12,013	---	---	---	---	1,000	6.50%	185,057
MOHBOR	ΜΟΤΟΡ ΟΪΛ (ΚΟ)	42,601	---	---	---	---	---	---	316,583
MYTILBOR	ΜΥΤΙΛΗΝΑΙΟΣ (ΚΟ)	42,993	---	---	15,000	3.85%	---	---	161,408
PPABOR	ΟΛΠ (ΚΟ)	2,114	---	---	---	---	---	---	68,512
OPAPBOR	ΟΠΑΠ (ΚΟ)	29,300	---	---	---	---	---	---	1,596,647
HTOBOR	ΟΤΕ (ΚΟ)	2,000	---	---	---	---	---	---	924,546

Σημειώσεις Προϊόντων Δανεισμού

[1] - Πολυμερείς Συμβάσεις Δανειοδοσίας των μεθόδων 8-1, 8-2 και 8-3-3 (σύμφ. Με Αποφ.17 ΔΣ του Χρηματιστηρίου).

[2] - Διμερείς Συμβάσεις Δανειοδοσίας των μεθόδων 8-3-1 και 8-3-2 (σύμφ. Με Αποφ. 20 ΔΣ του Χρηματιστηρίου).

[3] - Τα στοιχεία Συναλλαγές Δανεισμού Τίτλων μέσω ΟΤC δηλώνονται από τους χειριστές ΣΑΤ και αφορούν τις ποσότητες που έχουν καταγραφεί στο ΣΑΤ έως και τη προηγούμενη εργάσιμη ημέρα.

[4] - Μ.Σ.Τ: - Μέση Σταθμισμένη Τιμή (ως προς τα τεμάχια)

[5] - Τα στοιχεία αφορούν σε ανοιχτές θέσεις πριν την έναρξη της συνεδρίασης

Προϊόν Δανεισμού	Υποκείμενος Τίτλος	Πολυμερείς Συναλλαγές[1]					Διμερείς Συναλλαγές[2]		Δανεισμός Τίτλων μέσω OTC[3]
		Ανοιχτές θέσεις[5]	Προσφερόμενη ποσότητα	Μ.Σ.Τ[4]	Όγκος συναλλαγών	Μ.Σ.Τ[4]	Όγκος συναλλαγών	Μ.Σ.Τ[4]	Όγκος συναλλαγών
TPEIRBOR	ΠΕΙΡΑΙΩΣ FINANCIAL HOLD (ΚΟ)	5,000	---	---	---	---	4,000	0.01%	800,602
PLAISBOR	ΠΛΑΙΣΙΟ COMPUTERS (ΚΟ)	---	---	---	---	---	---	---	---
SARBOR	ΣΑΡΑΝΤΗΣ ΓΡ. (ΚΟ)	564	---	---	---	---	---	---	52,874
TENERGYBOR	ΤΕΡΝΑ ΕΝΕΡΓΕΙΑΚΗ (ΚΟ)	---	---	---	---	---	---	---	95,350

**Σημειώσεις Προϊόντων Δανεισμού**

[1] - Πολυμερείς Συμβάσεις Δανειοδοσίας των μεθόδων 8-1, 8-2 και 8-3-3 (σύμφ. Με Αποφ.17 ΔΣ του Χρηματιστηρίου).

[2] - Διμερείς Συμβάσεις Δανειοδοσίας των μεθόδων 8-3-1 και 8-3-2 (σύμφ. Με Αποφ. 20 ΔΣ του Χρηματιστηρίου).

[3] - Τα στοιχεία Συναλλαγές Δανεισμού Τίτλων μέσω OTC δηλώνονται από τους χειριστές ΣΑΤ και αφορούν τις ποσότητες που έχουν καταγραφεί στο ΣΑΤ έως και τη προηγούμενη εργάσιμη ημέρα.

[4] - Μ.Σ.Τ: - Μέση Σταθμισμένη Τιμή (ως προς τα τεμάχια)

[5] - Τα στοιχεία αφορούν σε ανοιχτές θέσεις πριν την έναρξη της συνεδρίασης

**Κωδικό και ονομασίες Κλάδων Οικονομικής Δραστηριότητας του Χρηματιστηρίου Αθηνών**

12003 - Διαπραγματεύσιμα Αμοιβαία Κεφάλαια	10101010 Υπηρεσίες Ηλεκτρονικών Υπολογιστών
10101015 Λογισμικό	10102030 Υλικό Υπολογιστών
15101010 Εξοπλισμός Τηλεπικοινωνιών	15102015 Υπηρεσίες Τηλεπικοινωνιών
20101010 Υγειονομικές Μονάδες	20101025 Υπηρεσίες Υγείας
20102010 Ιατρικός Εξοπλισμός	20103015 Φαρμακευτικά Προϊόντα
30101010 Τράπεζες	30202000 Διαφοροποιημένες Χρηματοοικονομικές Υπηρεσίες
30202010 Διαχείριση Κεφαλαίων & Θεματοφύλακες	30202015 Επενδυτικές Υπηρεσίες
30204000 Επενδυτικές Εταιρείες κλειστού τύπου	30302010 Γενικές Ασφάλειες
30302015 Μεσίτες Ασφαλίσεων	30302025 Ασφάλειες Ιδιοκτησίας & Ζημιών
35101010 Συμμετοχές & Ανάπτυξη Ακίνητης Περιουσίας	35101015 Υπηρεσίες Ακίνητης Περιουσίας
35102000 Διαφοροποιημένες Α.Ε.Ε.Α.Π.	35102030 Α.Ε.Ε.Α.Π. Επαγγελματικών Χώρων
40201040 Υπηρεσίες Ενοικίασης και Χρηματοδοτικής Μίσθωσης	40202010 Κατασκευή Κατοικιών
40202015 Έπιπλα	40202020 Οικιακές Συσκευές
40203040 Ηλεκτρονική Ψυχαγωγία	40203045 Παιχνίδια
40204020 Ρούχα και Αξεσουάρ	40301010 Ψυχαγωγία
40301030 Εκδόσεις	40301035 Ραδιοτηλεοπτικοί Φορείς
40401010 Διαφοροποιημένοι Έμποροι	40401020 Εμπόριο Ενδυμάτων
40401025 Εμπόριο Προϊόντων Οικιακής Βελτίωσης	40401030 Εξειδικευμένο Λιανικό Εμπόριο
40501010 Αεροπορικές Εταιρείες	40501015 Ταξίδια & Τουρισμός
40501020 Τυχερά Παιχνίδια	40501025 Ξενοδοχεία & Πανσιόν
45101015 Απόσταξη & Οινοπαραγωγή	45101020 Αναψυκτικά
45102010 Γεωργεία, Αλιεία, Εκτροφή και Φυτείες	45102020 Τρόφιμα
45103010 Καπνός	45201010 Λιανικό & Χονδρικό Εμπόριο Τροφίμων
45201020 Είδη Προσωπικής Φροντίδας	50101010 Κατασκευές
50101020 Κατασκευαστές Στέγασης & Επικαλύψεων	50101030 Τσιμέντα
50101035 Άλλα Οικοδομικά Υλικά	50202010 Ηλεκτρικά Εξαρτήματα
50203000 Διαφοροποιημένες Βιομηχανίες	50203015 Πλαστικά
50203030 Υλικά Συσκευασίας	50204000 Μηχανήματα Βιομηχανικού Εξοπλισμού
50204020 Μηχανήματα Κατασκευών	50205010 Προμηθευτές Βιομηχανίας
50205020 Υποστηρικτικές Υπηρεσίες προς Επιχειρήσεις	50205030 Υπηρεσίες Μαζικής Εκτύπωσης
50206015 Εμπορικά Οχήματα & Ανταλλακτικά	50206030 Θαλάσσιες Μεταφορές
50206060 Υπηρεσίες Μεταφορών	55101000 Διαφοροποιημένα Υλικά
55101020 Κλωστοϋφαντουργικά Προϊόντα	55102000 Ορυχεία
55102010 Σίδηρος & Χάλυβας	55102015 Μεταλλουργία
55102035 Αλουμίνιο	60101020 Διυλιστήρια & Εμπορία Πετρελαιοειδών
65101010 Εναλλακτική Ηλεκτρική Ενέργεια	65101015 Συμβατική Ηλεκτρική Ενέργεια
65102030 Ύδρευση	



**ATHEX**  
Athens Stock Exchange

Λεωφ. Αθηνών 110 104 42 Αθήνα  
110, Athinon Ave. GR 104 42 Athens  
tel. (+30)210-33.66.800, fax (+30)210-33.66.101  
[www.athexgroup.gr](http://www.athexgroup.gr)