

23

Ημερήσιο Δελτίο
Συναλλακτικής Δραστηριότητας

Daily Official List
of Trading Activity

Παρασκευή, 27 Ιανουαρίου, 2023

Έτος: 144 Αύξων Αριθμός Συνεδρίασης: 19



ATHEXGROUP
Athens Exchange Group

Αποποίηση Ευθύνης:

Η εταιρεία Ελληνικά Χρηματιστήρια-Χρηματιστήριο Αθηνών Ανώνυμη Εταιρεία Συμμετοχών καταβάλλει κάθε δυνατή προσπάθεια ώστε να διασφαλίσει ότι οι πληροφορίες και τα λοιπά στοιχεία που εμφανίζονται στο Ημερήσιο Δελτίο Τιμών (Η.Δ.Τ.) είναι ορθά και πλήρη αλλά δεν έχει καμία ευθύνη για ενδεχόμενο λάθος ή παράλειψη στοιχείων και / ή ευθύνη σχετικά με την ακρίβεια, αξιοπιστία, επικαιροποίηση και πληρότητα των παραπάνω πληροφοριών και στοιχείων ή ευθύνη προερχόμενη άμεσα ή έμμεσα από την χρήση των παραπάνω πληροφοριών.

Η Εταιρία δεν έχει καμία ευθύνη για την ακρίβεια των στοιχείων που περιλαμβάνονται στις ανακοινώσεις των εισηγμένων εταιρειών. Πιθανές προσβολές δικαιωμάτων τρίτων από το περιεχόμενο των ανακοινώσεων συνιστούν αποκλειστική ευθύνη του αποστολέα των ανακοινώσεων.

Όλα τα αναγραφόμενα στο Η.Δ.Τ. στοιχεία παρέχονται μόνο για τους σκοπούς της πληροφόρησης και δεν συνιστούν παροχή επενδυτικών συμβουλών ή πρόσκληση για επένδυση σε κινητές αξίες που διαπραγματεύονται στο Χρηματιστήριο Αθηνών.

Αναγνωρίζεται και συμφωνείται ότι όλα τα δικαιώματα επί των πληροφοριών που εμφανίζονται στο Η.Δ.Τ. θα αποτελούν κυριότητα της εταιρίας και οποιοδήποτε άλλο δικαίωμα συμπεριλαμβανομένου του δικαιώματος πνευματικής ιδιοκτησίας, σήματος κλπ. ανήκουν στο Χρηματιστήριο Αθηνών.

Τα ανωτέρω στοιχεία αποτελούν ιδιοκτησία της Εταιρίας και προστατεύονται σύμφωνα με τις διατάξεις περί πνευματικής ιδιοκτησίας. Απαγορεύεται α) η με οποιοδήποτε τρόπο ή μέσο αναπαραγωγή, αναδημοσίευση, τροποποίηση, αντιγραφή, πώληση, μετάδοση ή διανομή του συνόλου ή μέρους τους, χωρίς αναφορά στην πηγή και β) η εμπορική εκμετάλλευση των στοιχείων από τρίτους.

Η Εταιρία δεν φέρει καμία ευθύνη προερχόμενη άμεσα ή έμμεσα από χρήση ή τυχόν αλλοίωση των ανωτέρω στοιχείων όταν αυτά χρησιμοποιούνται από

Ελληνικά Χρηματιστήρια - Χρηματιστήριο Αθηνών Α.Ε. Συμμετοχών

Λεωφόρος Αθηνών 110, 10442 Αθήνα, Τηλ: (210) 33.66.800, Fax: (210) 32.13.938

www.athexgroup.gr

Χρηματιστηριακό Κέντρο Θεσσαλονίκης

Κατούνη 16-18, Θεσ/νίκη 546 25, Τηλ: (2310) 567.667, Fax: (2310) 530.455

Συνεγγυητικό Κεφάλαιο Εξασφάλισης Επενδυτικών Υπηρεσιών

Φειδίου 14-16, Αθήνα 106 78, Τηλ: (210) 33.04.682, Fax: (210) 33.04.155

Επιτροπή Κεφαλαιαγοράς

Κολοκοτρώνη 1 & Σταδίου 1, Αθήνα 105 62, Τηλ: (210) 33.77.100, Fax: (210) 33.77.173

Πίνακας Περιεχομένων**Ενότητα 1: Στατιστικά Στοιχεία Χρεογράφων, Παραγώγων και Δανεισμού**

- Οι Αγορές Χρεογράφων Παραγώγων Δανεισμού
- Χρηματιστηριακοί Δείκτες
- Αναλυτικά Στοιχεία Συναλλαγών Αγοράς Χρεογράφων
- Στοιχεία Συναλλαγών Κλάδων Χρηματιστηρίου Αθηνών & Χρηματοοικονομικών Προϊόντων (Δ.Α.Κ.)
- Οι 10 Μετοχές με τη μεγαλύτερη Άνοδο & Πτώση
- Αναλυτικά Στοιχεία Συναλλαγών Αγοράς Παραγώγων

Ενότητα 2: Αναλυτικά Στοιχεία Συναλλαγών Χρεογράφων

- Αναλυτικά Στοιχεία Συναλλαγών Χρεογράφων
- Σημειώσεις Χρεογράφων

Ενότητα 3: Στοιχεία Συναλλαγών Χρεογράφων

- Στοιχεία Συναλλαγών Πακέτων
- Στοιχεία Συναλλαγών Δικαιωμάτων

- Στοιχεία Δανεισμού Τίτλων
- Στοιχεία Συναλλαγών Εκποιήσεων
- Στοιχεία Συναλλαγών Εκποιήσεων Ενσώματων Ονομαστικών Μετοχών
- Στοιχεία Ενεργητικού Διαπραγματεύσιμων Αμοιβαίων Κεφαλαίων (Δ.Α.Κ.)
- Χαρακτηριστικά Διαπραγματεύσιμων Αμοιβαίων Κεφαλαίων (Δ.Α.Κ.)

Ενότητα 4: Ανακοινώσεις**Ενότητα 5: Ομόλογα Διαπραγματεύσιμα στην Αγορά Αξιών Σταθερού Εισοδήματος**

- Ομολογιακά Δάνεια Επιχειρήσεων – Οργανωμένη Αγορά (Μετατρέψιμα)
- Ομολογιακά Δάνεια Επιχειρήσεων – Οργανωμένη Αγορά (Μη Μετατρέψιμα)
- Ομόλογα Ελληνικού Δημοσίου
- Έντοκα Γραμμάτια & Zero Coupon Ομόλογα Ελληνικού Δημοσίου
- Ομόλογα Ελληνικού Δημοσίου Διαπραγματεύσιμα με τη Μέθοδο Εκφώνησης - Αντιφώνησης
- Ομόλογα Κρατικών Τραπεζών

Ενότητα 6: Πρόσθετα Στοιχεία Ενημέρωσης

- Πίνακας Μελών Χρηματιστηρίου Αθηνών και Μελών ΕΤ.ΕΚ.
- Πίνακας Μετοχών Υπό Ειδική Διαπραγμάτευση
- Γνωστοποιήσεις Συναλλαγών - Κατάλογος Υπόχρεων Προσώπων

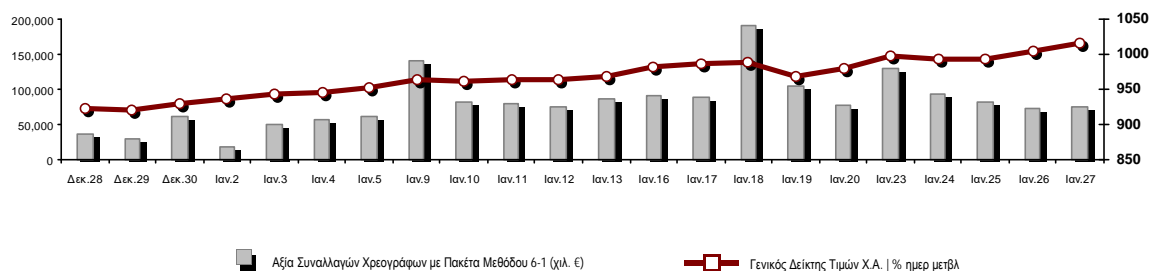
Ενότητα 7: Αναλυτικά Στοιχεία Συναλλαγών Αγοράς Παραγώγων

- Συμβόλαια Μελλοντικής Εκπλήρωσης σε Δείκτες
- Συμβόλαια Μελλοντικής Εκπλήρωσης σε Μετοχές
- Δικαιώματα Προαίρεσης σε Δείκτες
- Δικαιώματα Προαίρεσης σε Μετοχές
- Στοιχεία Συναλλαγών Προϊόντων Δανεισμού

Παράρτημα Α: Κωδικοί και ονομασίες Κλάδων Οικονομικής Δραστηριότητας του Χρηματιστηρίου Αθηνών

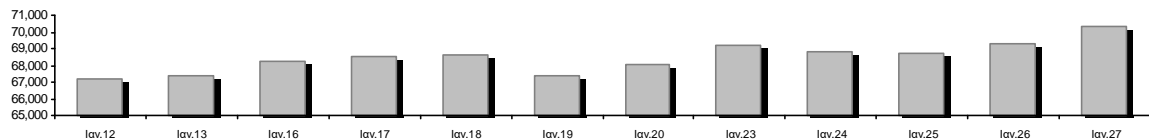
Οι Αγορές Χρεογράφων Παραγώγων Δανεισμού

Γενικός Δείκτης Τιμών και Αξία Συναλλαγών Μετοχών και Παραγώγων

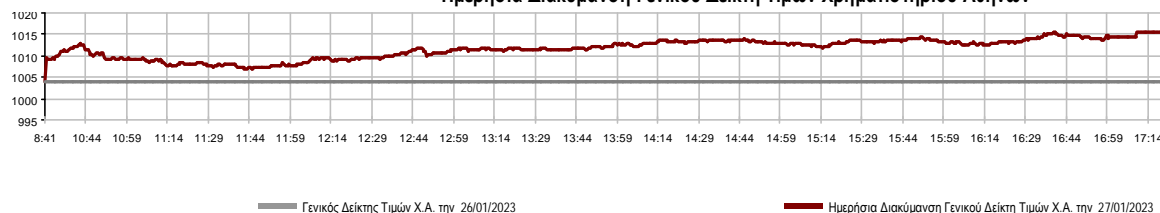


Κεφαλαιοποίηση Χ.Α. (εκατ €)**:	70,356.31		Συνολικές Ανοικτές Θέσεις σε Παράγωγα	360,078
Ημερήσια μεταβολή: εκατ. € %	1,065.41	1.54%	Ανοικτές θέσεις σε ΣΜΕ επί Δεικτών % ημερ μετβλ	5,527 1.66%
Μέση ετήσια Κεφ/ποίηση: εκατ. € % Μετβλ. Μέση προηγ. έτος	67,839.50	7.58%	Ανοικτές θέσεις σε ΣΜΕ επί μετοχών % ημερ μετβλ	352,234 0.62%
Γενικός Δείκτης Τιμών Χ.Α. % ημερ μετβλ	1,015.48	1.14%	Ανοικτές θέσεις σε Δικαιώματα επί Δεικτών % ημερ μετβλ	1,079 28.76%
Κεφαλαιοποίηση Γενικού Δείκτη (εκατ. €)	63,385.32		Ανοικτές θέσεις σε Δικαιώματα επί μετοχών % ημερ μετβλ	1,238 0.98%
Ημερήσια μεταβολή (εκατ. €)	827.45			
Αξία Συναλλαγών Χρεογράφων με Πακέτα Μεθόδου 6-1 (χιλ. €)	76,096.43		Πλήθος Συμβολαίων Παραγώγων:	32,498
Ημερήσια μεταβολή: %	2,494.96	3.39%	Ημερήσια μεταβολή: τμχ %	951 3.01%
Μέση Αξία Συν/γών ΥΙD: χιλ. € % Μετβλ Μέση προηγ. έτος	87,268.16	20.79%	Μέσος Όγκος Συμβ. ΥΙD: % Μετβλ Μέσο προηγ. Έτος	39,093 13.81%
Αξία Συναλλαγών Πακέτων Μεθόδου 6-1 (χιλ. €)	4,782.67		Πλήθος Πράξεων Παραγώγων:	2,266
Αξία Συναλλαγών Πακέτων Μεθόδου 6-2 & 6-3 (χιλ. €)	0.00		Ημερήσια μεταβολή: πλήθος %	253 12.57%
Αξία Συναλλαγών Ομολόγων (χιλ.€)	705.27		Μέσο Πλήθος Πράξεων ΥΙD: % Μετβλ Μέσο προηγ. Έτος	1,820 -11.41%
Όγκος Συναλλαγών Χρεογράφων με Πακέτα Μεθόδου 6-1 (χιλ. Τμχ)	28,727.56		Συνολικές Ανοικτές Θέσεις σε Δανεισμό	566,389
Ημερήσια μεταβολή: χιλ. τμχ %	-3,821.94	-11.74%	Ημερήσια μεταβολή: τμχ %	-47,900 -7.80%
Μέσος Όγκος Συν/γών ΥΙD: % Μετβλ Μέσο προηγ. Έτος	35,770.27	26.17%	Πλήθος Συναλλαγών Δανεισμού (Πολυμερής/Διμερής)	88,119
Όγκος Συναλλαγών Πακέτων Μεθόδου 6-1 (χιλ. Τεμάχια)	2,838.21		Ημερήσια μεταβολή: τμχ %	50,519
Όγκος Συναλλαγών Πακέτων Μεθόδου 6-2 & 6-3 (χιλ. Τεμάχια)	0.00		Πλήθος Πολυμερών Συναλλαγών	38,119
Όγκος Συναλλαγών Ομολόγων	770,000		Πλήθος Διμερών Συναλλαγών	50,000
Πλήθος Πράξεων Χρεογράφων με Πακέτα Μεθόδου 6-1	31,664		Πλήθος Πράξεων Δανεισμού:	17
Ημερήσια μεταβολή: πλήθος %	1,713	5.72%	Ημερήσια μεταβολή: %	-1
Μέσο Πλήθος Πράξεων ΥΙD: % Μετβλ Μέσο προηγ. Έτος	30,449	3.51%	Πλήθος Πράξεων Πολυμερών Συναλλαγών	16
Πλήθος πακέτων Μεθόδου 6-1	10		Πλήθος Πράξεων Διμερών Συναλλαγών	1
Πλήθος πακέτων Μεθόδου 6-2 & 6-3	0			
Πλήθος συναλλαγών Ομολόγων	171			

Κεφαλαιοποίηση Χ.Α. (εκατ €)**



Ημερήσια Διακύμανση Γενικού Δείκτη Τιμών Χρηματιστηρίου Αθηνών



Χρηματιστηριακοί Δείκτες

Όνομασία Δείκτη	27/01/2023	26/01/2023	Δ μον.	Δ %	Κατώτερη	Ανώτερη	Κατ.έτους	Ανωτ.έτους	Ετησ. μεταβ.
Γενικός Δείκτης Τιμών Χ.Α.	1,015.48 #	1,004.00	11.48	1.14%	1,004.00	1,015.60	929.79	1,015.60	9.22% #
Δείκτης ATHEX ESG	1,154.99 #	1,140.31	14.68	1.29%	1,140.31	1,155.01	1,057.52	1,155.01	9.20% #
FTSE/Χ.Α. Large Cap	2,458.73 #	2,427.67	31.06	1.28%	2,427.67	2,458.80	2,250.77	2,458.80	9.20% #
FTSE/Χ.Α. Mid Cap	1,551.26 #	1,540.63	10.63	0.69%	1,540.63	1,557.41	1,411.43	1,557.41	9.91% #
FTSE/Χ.Α. Υψηλής Μερισματικής Απόδοσης	3,295.61 #	3,239.81	55.80	1.72%	3,239.81	3,296.09	3,028.28	3,296.09	8.83% #
FTSE/Χ.Α. Διεθνούς Δραστηριοποίησης Plus	2,857.77 #	2,817.63	40.14	1.42%	2,817.63	2,857.77	2,616.09	2,857.77	9.24% #
FTSE/Χ.Α. Mid & Small Cap Θεμελιωδών Μεγεθών	4,504.49 #	4,453.14	51.35	1.15%	4,443.01	4,504.49	4,353.12	4,513.26	2.48% #
Δείκτης ATHEX Select Plus	3,463.68 #	3,419.77	43.91	1.28%	3,419.77	3,465.50	3,071.06	3,465.50	12.78% #
Δείκτης ATHEX Select	4,585.66 #	4,553.48	32.18	0.71%	4,552.74	4,601.61	4,343.88	4,601.61	5.57% #
FTSE/Χ.Α. Δείκτης Αγοράς	585.13 #	577.86	7.27	1.26%	577.86	585.17	539.21	585.17	8.49% #
Δείκτης Συνολικής Απόδοσης Γενικού Δείκτη Χ.Α.	1,794.08 #	1,773.80	20.28	1.14%	1,773.80	1,794.29	1,641.17	1,794.29	9.32% #
FTSE/Χ.Α. Large Cap Συνολικής Απόδοσης	3,934.52 #	3,884.82	49.70	1.28%			3,623.42	3,934.52	9.26% #
FTSE/Χ.Α. Mid Cap Συνολικής Απόδοσης	2,043.24 #	2,027.74	15.50	0.76%			1,881.61	2,043.24	9.99% #
Ελληνικός Δείκτης Mid & Small Cap	1,509.59 #	1,488.77	20.82	1.40%	1,488.77	1,509.87	1,365.14	1,509.87	10.58% #
FTSE/Χ.Α. Τράπεζες	750.42 #	744.65	5.77	0.77%	743.51	752.48	640.09	753.27	17.15% #
FTSE/Χ.Α. Ασφάλειες	2,950.35 ~	2,950.35	0.00	0.00%	2,935.06	2,950.35	2,751.62	3,026.78	0.52% #
FTSE/Χ.Α. Χρηματοοικονομικές Υπηρεσίες	810.72 #	802.61	8.11	1.01%	797.46	813.90	672.72	813.90	18.28% #
FTSE/Χ.Α. Βιομηχανικά Προϊόντα & Υπηρεσίες	5,412.01 #	5,263.92	148.09	2.81%	5,263.92	5,412.03	4,603.86	5,412.03	16.68% #
FTSE/Χ.Α. Εμπόριο	1,015.80 #	1,014.57	1.23	0.12%	1,006.21	1,024.79	901.21	1,026.59	12.72% #
FTSE/Χ.Α. Ακίνητης Περιουσίας	4,176.21 €	4,187.52	-11.31	-0.27%	4,148.64	4,236.29	3,897.31	4,236.29	2.53% #
FTSE/Χ.Α. Καταναλωτικά Προϊόντα & Υπηρεσίες	9,573.59 #	9,448.28	125.31	1.33%	9,437.25	9,635.92	8,974.47	9,644.48	4.54% #
FTSE/Χ.Α. Τρόφιμα & Ποτά	8,331.81 #	8,242.10	89.71	1.09%	8,218.29	8,340.48	8,101.49	8,476.63	-1.59% €
FTSE/Χ.Α. Πρώτες Ύλες	7,279.56 #	7,013.90	265.66	3.79%	7,013.90	7,296.04	6,463.31	7,296.04	12.17% #
FTSE/Χ.Α. Κατασκευές & Υλικά	3,722.99 #	3,676.30	46.69	1.27%	3,671.29	3,745.68	3,204.90	3,745.68	16.17% #
FTSE/Χ.Α. Ενέργεια	5,155.56 #	5,041.90	113.66	2.25%	5,041.90	5,172.78	4,931.66	5,349.93	2.50% #
FTSE/Χ.Α. Ταξίδια & Αναψυχή	2,309.72 #	2,283.68	26.04	1.14%	2,283.68	2,318.91	2,196.17	2,318.91	4.17% #
FTSE/Χ.Α. Τεχνολογία	2,156.35 #	2,147.52	8.83	0.41%	2,146.38	2,174.58	2,047.81	2,174.58	4.97% #
FTSE/Χ.Α. Τηλεπικοινωνίες	4,188.29 #	4,077.29	111.00	2.72%	4,071.79	4,202.49	4,001.33	4,202.49	2.86% #
FTSE/Χ.Α. Υπηρεσίες Κοινής Ωφέλειας	4,901.68 #	4,890.57	11.11	0.23%	4,874.20	4,922.15	4,598.77	4,980.77	6.59% #
FTSE/Χ.Α. Υγεία	406.44 €	407.57	-1.13	-0.28%	396.25	407.57	390.59	434.74	-2.97% €
FTSE/Χ.Α. Προσωπικά Προϊόντα	7,438.62 €	7,485.98	-47.36	-0.63%	7,398.00	7,485.98	6,598.06	7,905.24	12.60% #
Δείκτης Όλων των Μετοχών Χ.Α.	246.44 #	243.47	2.97	1.22%	246.44	246.44	231.11	246.44	7.04% #
Ελληνικός Δείκτης Εταιρικών Ομολόγων	120.52 #	120.41	0.10	0.09%			118.78	120.52	1.28% #
Ελληνικός Δείκτης Τιμών Εταιρικών Ομολόγων	87.13 #	87.06	0.07	0.08%			86.05	87.13	1.05% #

Σημείωση 1: Το κλείσιμο των Δεικτών FTSE/Μed 100, Ελληνικός Δείκτης Εταιρικών Ομολόγων και, Ελληνικός Δείκτης Τιμών Εταιρικών Ομολόγων αφορούν την συνεδρίαση της 25/01/2023.

Σημείωση 2: Ο Ελληνικός Δείκτης Mid & Small Cap είναι Customized δείκτης υπολογιζόμενος από το Χρηματιστήριο Αθηνών.

Αναλυτικά Στοιχεία Συναλλαγών Αγοράς Χρεογράφων

	Όλα τα Χρεόγραφα	Κύρια Αγορά	Επιτήρηση	Διαπραγματεύσιμα Αμοιβαία Κεφάλαια
Σύνολα	128	114	13	1
Ανοδικές / Καθοδικές / Σταθερές:	69 / 33 / 26	65 / 31 / 18	3 / 2 / 8	1 / 0 / 0
Κεφαλαιοποίηση Χ.Α. (εκατ €) **	70,356.31	69,955.06	401.24	
Μέση Ημερήσια Αξία Συν/γών (χιλ. €)	87,268.16	87,012.58	238.88	42.81
Αξία Συναλλαγών	76,096.43	75,920.31	176.10	0.02
Κύριος Πίνακας:	71,302.33	71,126.21	176.10	0.02
Προσυμφωνημένων Συναλλαγών 6_1_2_3:	4,782.67	4,782.67	0.00	0.00
Πίνακας Εκποιήσεων:	11.43	11.43	0.00	0.00
Πίνακας Ειδικών Όρων:	0.00	0.00	0.00	0.00
Μέσος Ημερήσιος Όγκος Συναλλαγών	35,770,269	34,940,344	833,928	1,825
Όγκος Συναλλαγών	28,727,561	28,218,073	509,487	1
Κύριος Πίνακας:	25,884,124	25,374,636	509,487	1
Προσυμφωνημένων Συναλλαγών 6_1_2_3:	2,838,205	2,838,205	0	0
Πίνακας Εκποιήσεων:	5,232	5,232	0	0
Πίνακας Ειδικών Όρων:	0	0	0	0
Μέσο Ημερήσιο Πλήθος Πράξεων	30,449	30,241	206	2
Αριθμός Πράξεων	31,664	31,496	167	1
Κύριος Πίνακας:	31,636	31,468	167	1
Προσυμφωνημένων Συναλλαγών 6_1_2_3:	10	10	0	0
Πίνακας Εκποιήσεων:	18	18	0	0
Πίνακας Ειδικών Όρων:	0	0	0	0

Στοιχεία Συναλλαγών Κλάδων Χρηματιστηρίου Αθηνών & Χρηματοοικονομικών Προϊόντων (Δ.Α.Κ.)

Κωδικός	Κλάδοι	Ανοδικές / Καθοδικές / Σταθερές	Αριθμός Πράξεων	Όγκος Συναλλαγών	Αξία Συναλλαγών	% στη Συνολική Αξία
12000	- Χρηματοοικονομικά Προϊόντα	1 / 0 / 0	1	1	24.72	0.00%
3510	- Ακίνητη Περιουσία	4 / 4 / 2	989	421,123	1,618,097.94	2.13%
3030	- Ασφάλειες	0 / 0 / 1	4	520	1,992.20	0.00%
5020	- Βιομηχανικά Προϊόντα & Υπηρεσίες	12 / 4 / 4	3,748	1,153,622	8,806,816.28	11.57%
4040	- Εμπόριο	4 / 0 / 3	304	123,882	397,607.86	0.52%
6010	- Ενέργεια	4 / 0 / 0	1,774	502,237	5,620,328.18	7.39%
4020	- Καταναλωτικά Προϊόντα & Υπηρεσίες	4 / 4 / 1	1,207	304,063	3,134,234.89	4.12%
5010	- Κατασκευές & Υλικά Κατασκευών	10 / 2 / 2	2,550	1,042,042	3,500,939.82	4.60%
4030	- Μέσα Ενημέρωσης	0 / 0 / 1	1	201	107.33	0.00%
4520	- Προσωπική Φροντίδα, Φάρμακα & Παντοπωλεία	1 / 2 / 0	179	28,442	137,098.93	0.18%
5510	- Πρώτες Ύλες	8 / 3 / 4	1,629	566,602	1,735,674.17	2.28%
4050	- Ταξίδια και Αναψυχή	3 / 1 / 2	2,964	1,116,879	9,726,562.88	12.78%
1010	- Τεχνολογία	3 / 5 / 1	1,136	578,450	2,015,481.17	2.65%
1510	- Τηλεπικοινωνίες	1 / 1 / 0	2,731	757,855	11,270,623.40	14.81%
3010	- Τράπεζες	4 / 1 / 1	7,689	13,020,505	19,575,446.34	25.72%
4510	- Τρόφιμα, Ποτά & Καπνοβιομηχανίες	3 / 3 / 2	438	89,502	1,289,767.32	1.69%
2010	- Υγεία	1 / 2 / 0	231	322,152	165,674.05	0.22%
6510	- Υπηρεσίες Κοινής Ωφέλειας	4 / 1 / 0	3,182	1,694,284	6,312,543.72	8.30%
3020	- Χρηματοοικονομικές Υπηρεσίες	2 / 0 / 2	907	7,005,199	787,410.96	1.03%

Οι 10 Μετοχές με τη μεγαλύτερη Άνοδο & Πτώση

Κύρια Αγορά

Μετοχές με τη μεγαλύτερη Θετική μεταβολή τιμής	Τιμή κλεισ.	Μεταβ.	Μετοχές με τη μεγαλύτερη Αρνητική μεταβολή τιμής	Τιμή κλεισ.	Μεταβ.
MARFIN INVESTMENT GROUP (ΚΟ)	0.0489	8.67% #	ΚΡΙ - ΚΡΙ (ΚΟ)	6.12	-2.86% α
ΣΙΔΑΜΑ ΜΕΤΑΛΛΟΥΡΓΙΚΗ (ΚΟ)	2.5	5.93% #	ΤΕΧΝΙΚΗ ΟΛΥΜΠΙΑΚΗ (ΚΟ)	2.1	-2.78% α
ΕΛΑΣΤΡΟΝ (ΚΟ)	2.42	5.68% #	INFORM Π. ΛΥΚΟΣ (ΚΟ)	2.53	-2.69% α
ΝΙΟΗΛCO SA/ΝV (ΚΑ)	4.6	5.02% #	ΚΕΚΡΟΨ (ΚΟ)	1.252	-2.64% α
ΕΚΤΕΡ (ΚΟ)	1.6	4.92% #	INTRAKAT (ΚΟ)	1.58	-2.23% α
CENERGY HOLDINGS (ΚΑ)	3.68	3.95% #	REDS (ΚΟ)	2.48	-1.59% α
LOULIS FOOD (ΚΟ)	2.5	3.73% #	ΤΕΡΝΑ ΕΝΕΡΓΕΙΑΚΗ (ΚΟ)	20.28	-1.07% α
ΑΔΜΗΕ ΣΥΜΜΕΤΟΧΩΝ Α.Ε. (ΚΟ)	1.95	3.39% #	SPACE HELLAS (ΚΟ)	6.26	-0.95% α
ΔΟΜΙΚΗ ΚΡΗΤΗΣ (ΚΟ)	0.828	3.24% #	ΤΖΙΡΑΚΙΑΝ ΠΡΟΦΙΛ (ΚΟ)	1.88	-0.79% α
ΚΛΟΥΚΙΝΑΣ - ΛΑΠΠΑΣ (ΚΟ)	0.69	2.99% #	ΕΝΤΕΡΣΟΦΤ (ΚΟ)	3.86	-0.77% α

Μετοχές με τη μεγαλύτερη Αξία Συναλλαγών	Αξία (χιλ. €)	Μεταβ.	Μετοχές με το μεγαλύτερο Όγκο Συναλλαγών	Όγκος	Μεταβ.
ΟΤΕ (ΚΟ)	11,252.10	2.74% #	MARFIN INVESTMENT GROUP (ΚΟ)	6,887,401	8.67% #
ΟΠΑΠ (ΚΟ)	8,554.61	1.04% #	ΑΛΡΗΑ ΥΠΗΡΕΣΙΩΝ ΣΥΜΜ (ΚΟ)	4,947,939	1.01% #
ΜΥΤΙΛΗΝΑΙΟΣ (ΚΟ)	6,589.07	2.94% #	ΠΕΙΡΑΙΩΣ FINANCIAL HOLD (ΚΟ)	3,211,622	0.25% #
ΑΛΡΗΑ ΥΠΗΡΕΣΙΩΝ ΣΥΜΜ (ΚΟ)	5,932.28	1.01% #	ΕΥΡΟΒΑΝΚ HOLDINGS (ΚΟ)	2,723,602	1.45% #
ΠΕΙΡΑΙΩΣ FINANCIAL HOLD (ΚΟ)	5,838.23	0.25% #	ΑΔΜΗΕ ΣΥΜΜΕΤΟΧΩΝ Α.Ε. (ΚΟ)	1,297,704	3.39% #
ΕΘΝΙΚΗ ΤΡΑΠΕΖΑ (ΚΟ)	4,374.40	-0.02% α	ΑΤΤΙCΑ BANK Α.Τ.Ε. (ΚΟ)	1,119,107	2.31% #
ΕΥΡΟΒΑΝΚ HOLDINGS (ΚΟ)	3,237.10	1.45% #	ΕΘΝΙΚΗ ΤΡΑΠΕΖΑ (ΚΟ)	1,016,824	-0.02% α
ΜΟΤΟΡ ΟΪΛ (ΚΟ)	3,001.36	1.99% #	ΟΤΕ (ΚΟ)	754,929	2.74% #
JUMBO (ΚΟ)	2,769.15	1.58% #	ΟΠΑΠ (ΚΟ)	629,370	1.04% #
HELLENIC ENERGY (ΚΟ)	2,582.43	2.97% #	CENERGY HOLDINGS (ΚΑ)	378,280	3.95% #

Σημείωση: Απεικονίζονται οι Μετοχές που δεν ανήκουν στην Κατηγορία Επιτήρησης και πραγματοποιήσαν κατά τη διάρκεια της συνεδρίασης Αξία Συναλλαγών μεγαλύτερη από 10,000 Ευρώ.

Αναλυτικά Στοιχεία Συναλλαγών Αγοράς Παραγώγων

	Αριθμός Πράξεων	Όγκος	Ανοικτές θέσεις
Σ.Μ.Ε. σε Δείκτες	291	1,634	5,527
FTSE/X.A. Τράπεζες	7	39	358
FTSE/X.A. Large Cap	284	1,595	5,169
Σ.Μ.Ε. σε Μετοχές	1,957	30,712	352,234
ΑΔΜΗΕ ΣΥΜΜΕΤΟΧΩΝ Α.Ε. (ΚΟ)	222	3,958	10,054
ALPHA ΥΠΗΡΕΣΙΩΝ ΣΥΜΜ (ΚΟ)	196	9,664	148,482
COCA-COLA HBC AG (ΚΟ)	67	100	941
CENERGY HOLDINGS (ΚΑ)	63	288	5,655
ΕΛΛΑΚΤΩΡ (ΚΟ)	65	215	1,313
EUROBANK HOLDINGS (ΚΟ)	58	1,464	16,161
ΕΥΔΑΠ (ΚΟ)	13	39	627
FOURLIS ΣΥΜΜΕΤΟΧΩΝ (ΚΟ)	8	32	1,292
ΓΕΚ ΤΕΡΝΑ (ΚΟ)	30	102	9,037
ΕΛΛΗΝ. ΧΡΗΜΑΤΙΣΤΗΡΙΑ-Χ.Α. (ΚΟ)	14	33	2,003
HELLENIC ENERGY (ΚΟ)	68	113	1,803
INTRACOM HOLDINGS (ΚΟ)	29	76	4,848
JUMBO (ΚΟ)	25	234	548
LAMDA DEVELOPMENT(ΚΟ)	79	222	6,416
MARFIN INVESTMENT GROUP (ΚΟ)	38	3,247	14,010
ΜΟΤΟΡ ΟΙΛ (ΚΟ)	23	52	1,077
ΜΥΤΙΛΗΝΑΙΟΣ (ΚΟ)	87	266	2,188
ΕΘΝΙΚΗ ΤΡΑΠΕΖΑ (ΚΟ)	176	3,819	16,256
ΟΠΑΠ (ΚΟ)	67	192	1,861
ΟΤΕ (ΚΟ)	291	1,268	8,808
ΟΛΠ (ΚΟ)	0	0	519
ΠΕΙΡΑΙΩΣ FINANCIAL HOLD (ΚΟ)	117	4,337	55,230
ΔΕΗ (ΚΟ)	99	518	28,714
ΤΕΡΝΑ ΕΝΕΡΓΕΙΑΚΗ (ΚΟ)	33	168	8,377
TITAN CEMENT (ΚΑ)	7	24	949
VIOHALCO SA/NV (ΚΑ)	82	281	5,065
Δικαιώματα σε Δείκτες	17	142	1,079
FTSE/X.A. Large Cap	17	142	1,079
Δικαιώματα σε Μετοχές	1	10	1,238
ALPHA ΥΠΗΡΕΣΙΩΝ ΣΥΜΜ (ΚΟ)	0	0	0
ΕΘΝΙΚΗ ΤΡΑΠΕΖΑ (ΚΟ)	0	0	565
ΟΠΑΠ (ΚΟ)	0	0	51
ΟΤΕ (ΚΟ)	1	10	116
ΠΕΙΡΑΙΩΣ FINANCIAL HOLD (ΚΟ)	0	0	234
ΔΕΗ (ΚΟ)	0	0	272
Συνολική Δραστηριότητα	2,266	32,498	360,078

Πληθος Χρεογράφων	Ονομ. Αξία	Μερίσματα [1]			Ημερ.Τελευτ.Αποκοπής Μέρισμα [2]	Αποκοπή Δικαίωμα	Σημ.	Χρεόγραφο	Τιμή κλεισίματος	% μεταβ.	Προηγ. Κλείσιμο- ημ/νία	Άνοιγμα	Κατωτ Τιμή	Ανωτ Τιμή	Τελ Τιμή	Σταθμ Τιμή	Τελευταία ζήτηση [7]	Τελευταία προσφορά [7]	Ρ/Ε μετά φ.	Χρήσιμ Όγκος	Πράξεις	Αξία Συναλλαγών[8]	Χ.Α. Εταιρείας (χιλ. €) [3,5]	Χαμηλό έτους	Υψηλό έτους	Κλάδος [4]
		2020	2021	2022																						
Κατάσταση σε Αναστολή																										
5,867,311	0.300	---	---	---	11/08/2010	28/04/2017	5243	DIONIC (ΚΟ)	0.11	---	0.11	30/06/2020	---	---	---	---	---	---	---	---	---	---	645.40	0.11	0.11	50205010
66,948,210	0.300	---	---	---	22/09/2015	22/09/2015	5179	FOLLI-FOLLIE (ΚΟ)	4.8	---	4.8	24/05/2018	---	---	---	---	---	---	---	---	---	---	321,351.41	4.8	4.8	40401030
12,417,000	0.310	---	---	---	27/08/2019	28/08/2017	5233	MLS ΠΛΗΡΟΦΟΡΙΚΗ (ΚΟ)	0.57	---	0.57	12/05/2020	---	---	---	---	---	---	---	---	---	---	7,077.69	0.57	0.57	10101015
33,301,715	0.320	---	---	---	27/06/2003	08/07/2009	5241	ΑΕΓΕΚ (ΚΟ)	0.035	---	0.035	25/06/2020	---	---	---	---	---	---	---	---	---	---	1,165.56	0.035	0.035	50101010
4,737,503	0.320	---	---	---	22/06/2005	22/09/2015	5115	ΒΑΡΑΓΚΗΣ (ΚΟ)	0.11	---	0.11	02/03/2022	---	---	---	---	---	---	---	---	---	---	521.13	0.11	0.11	40202015
7,085,888	1.59	---	---	---	02/07/1996	06/09/2010	5216	ΕΛΒΙΕΜΕΚ (ΚΟ)	2.6	---	2.6	30/09/2019	---	---	---	---	---	---	---	---	---	---	18,423.31	2.6	2.6	35101010
25,179,640	0.600	---	---	---	08/08/1994	19/09/2000	5191	Ι. ΜΠΟΥΤΑΡΗΣ & ΥΙΟΣ (ΚΟ)	0.026	---	0.026	01/10/2018	---	---	---	---	---	---	---	---	---	---	742.45	0.026	0.026	45101015
1,540,000	0.600	---	---	---	08/08/1994	19/09/2000	5192	Ι. ΜΠΟΥΤΑΡΗΣ & ΥΙΟΣ (ΠΟ)	0.057	---	0.057	01/10/2018	---	---	---	---	---	---	---	---	---	---	742.45	0.057	0.057	45101015

Σημειώσεις Χρεογράφων

Κωδικός	Κείμενο σημείωσης
()	- Προσαρμοσμένα Μερισίματα λόγω διανομής Δωρεάν μετοχών.
*	- Τελευταία προσαρμοσμένη τιμή κλεισίματος.
[1]	- Καθάρια μερίσματα.
[2]	- Στη στήλη "Ημερ. Αποκοπής τελευταίου δικαιώματος" αναφέρεται η Ημερομηνία εισαγωγής για Νέες Εταιρείες.
[3]	- Η Χρηματιστηριακή αξία αναφέρεται στο σύνολο των μετοχών
[4]	- Η κωδικοποίηση των Κλάδων Οικονομικής Δραστηριότητας του Χ.Α. παρουσιάζονται στο Παράρτημα Α
[5]	- Η Χρηματιστηριακή Αξία αναφέρεται στο σύνολο των κατηγοριών μετοχών (εφόσον έχουν εισαχθεί περισσότερες της μιας κατηγορίες) και δεν αναφέρεται σε επιμέρους κατηγορίες μετοχών μιας εταιρείας.
[6]	- P/E μεγαλύτερο του 100
[7]	- Τελευταία εικόνα του Βιβλίου Εντολών πριν το τέλος της συνεδρίασης
[8]	- Στην Αξία Συναλλαγών των Μετοχών περιλαμβάνονται όλοι οι τύποι Πακέτων
4750	- Μεταφορά στην Κατηγορία Επιτήρησης από 8/4/2011.
4955	- Μεταφορά στην Επιτήρηση από 5/4/2013.
4957	- Μεταφορά στην Επιτήρηση από 5/4/2013.
4958	- Μεταφορά στην Επιτήρηση από 5/4/2013.
4959	- Μεταφορά στην Επιτήρηση από 5/4/2013.
5093	- Μεταφορά στην Κατηγορία Επιτήρησης από 8/4/2015.
5115	- Μεταφορά στην Κατηγορία Επιτήρησης από 15/04/2016.
5141	- Μεταφορά στην Κατηγορία Επιτήρησης από 10/05/2017.
5160	- Μεταφορά στην Κατηγορία Επιτήρησης από 15/04/2016.
5162	- Μεταφορά στην Κατηγορία Επιτήρησης από 21/12/2009.
5165	- Μεταφορά στην Κατηγορία Επιτήρησης από 15/02/2018.
5179	- Αναστολή διαπραγμάτευσης από 25/05/2018.
5191	- Αναστολή διαπραγμάτευσης από 02/10/2018.
5192	- Αναστολή διαπραγμάτευσης από 02/10/2018.
5193	- Μεταφορά στην κατηγορία Επιτήρησης από 25/10/2018.
5194	- Μεταφορά στην κατηγορία Επιτήρησης από 25/10/2018.
5197	- Μεταφορά στην κατηγορία Επιτήρησης από 07/11/2018.
5216	- Αναστολή διαπραγμάτευσης από 01/10/2019.
5232	- Μεταφορά στην Κατηγορία Επιτήρησης από 08/04/2011.
5233	- Αναστολή διαπραγμάτευσης από 13/05/2020.
5241	- Αναστολή διαπραγμάτευσης από 26/06/2020
5243	- Αναστολή διαπραγμάτευσης από 01/07/2020.
5248	- Μεταφορά στην κατηγορία Επιτήρησης από 06/09/2011.
5253	- Μεταφορά στην Επιτήρηση από 14/5/2021.
5266	- Αναστολή διαπραγμάτευσης από 04/05/2022.
5275	- Μεταφορά στη Κατηγορία Επιτήρησης από 09/07/2020.

Στοιχεία Συναλλαγών Πακέτων

Χρεόγραφο	Όγκος πακέτου	Τιμή πακέτου	Αξία πακέτου	Ωρα έγκρισης	Σημείωση
JUMBO (ΚΟ)	61,205	16.60	1,016,003.00	11:27:24	20
ΟΠΑΠ (ΚΟ)	120,000	13.57	1,628,400.00	12:11:27	20
IDEAL HOLDINGS (ΚΟ)	80,000	3.80	304,000.00	12:40:37	20
ΠΕΙΡΑΙΩΣ FINANCIAL HOLD (ΚΟ)	307,000	1.81	555,363.00	12:40:42	20
ΑΔΜΗΕ ΣΥΜΜΕΤΟΧΩΝ Α.Ε. (ΚΟ)	100,000	1.91	191,000.00	13:41:40	20
MARFIN INVESTMENT GROUP (ΚΟ)	1,000,000	0.050	50,000.00	14:40:48	20
MARFIN INVESTMENT GROUP (ΚΟ)	700,000	0.050	35,000.00	14:53:46	20
HELLENIQ ENERGY (ΚΟ)	50,000	7.47	373,500.00	15:40:04	20
HELLENIQ ENERGY (ΚΟ)	20,000	7.47	149,400.00	15:40:54	20
ALPHA ΥΠΗΡΕΣΙΩΝ ΣΥΜΜ (ΚΟ)	400,000	1.20	480,000.00	17:14:24	20

Σημειώσεις πακέτων

- 9 - Μέθοδος 6-1 / Ειδική Χρέωση
- 10 - Μέθοδος 6-1 / Ειδική Χρέωση, Αυθημερόν Διακανονισμός
- 14 - Μέθοδος 6-3 / Πακέτο Αποκατάστασης, Ατελής αγορά και Πώληση
- 18 - Μέθοδος 6-2 / SPOT 1
- 19 - Μέθοδος 6-2 / SPOT 2
- 20 - Μέθοδος 6-1 και Μέθοδος 6-1 Αυθημερόν Διακανονισμός
- 21 - Άλλη Προσυμφωνημένη

Στοιχεία Συναλλαγών Δικαιωμάτων

Ημερ. αποκοπής	Έναρξη εξάσκησης	Λήξη εξάσκησης	Λήξη διαπραγμάτευσης	Δικαιώματα	Κατωτ Τιμή	Ανωτ Τιμή	Τιμή κλεισ.	Τελευταία ζήτηση	Τελευταία προσφορά	Όγκος	Πράξεις	Αξία Συναλλαγών
----------------	------------------	----------------	----------------------	------------	------------	-----------	-------------	------------------	--------------------	-------	---------	-----------------

Δεν υπάρχουν Συναλλαγές Δικαιωμάτων.

Στοιχεία Συναλλαγών Εκποιήσεων

Χρεόγραφα	Τύπος Χρεογράφου	Όγκος Συναλλαγών	Αριθμός Πράξεων	Αξία Συναλλαγών	Σημείωση
ΕΛΛΑΚΤΩΡ (ΚΟ)	Μετοχή	2,616	9	5,715.98	1

Σημειώσεις Εκποιήσεων

- 1 - Δημόσιος Ανοικτός Πλειστηριασμός
- 2 - Εκποίηση Ενσώματων Ονομαστικών Μετοχών
- 3 - Εκποίηση Αδιάθετων Κλασματικών Υπολοίπων

Στοιχεία Ενεργητικού Διαπραγματεύσιμων Αμοιβαίων Κεφαλαίων (Δ.Α.Κ.)

	Ημερομηνία συναλλαγών	Δημιουργία / Εξαγορά	Αριθ. Μερ. (T-1)	Νέα Μερ. (T-1)	Εξαγορασθ. Μερ. (T-1)	Μερίδια (T) [1]	Αξία Ενεργητικού [2]	Καθαρή Τιμή	Μέρισμα /Μερίδιο	Ημερ. Αποκοπής
ALPHA ETF FTSE Athex Large Cap	27/01/2023	5,000	906,928	---	---	906,928	22,124,900.00	24.3954	0.52	01/07/2022

Σημειώσεις Δ.Α.Κ.

[1] - Αριθμ. μεριδίων (T) = Αριθμ. μεριδίων (T-1) + Νεοεκδιθέντα μερίδια (T-1) - Εξαγορασθέντα μερίδια (T-1)

[2] - Περιλαμβάνονται και τα μερίδια που δημιουργήθηκαν / εξαγοράσθηκαν την ημέρα T-1.

Περιγραφή	Στοιχεία
Όνομασία Δ.Α.Κ.	ALPHA ETF FTSE Athex Large Cap
Σύμβολο Δ.Α.Κ. (GR)	ΑΔΑΚ
Σύμβολο Δ.Α.Κ. (EN)	AETF
ISIN Δ.Α.Κ.	GRF000153004
Κατηγορία Διαπραγμάτευσης	Διαπραγματεύσιμα Αμοιβαία Κεφάλαια (Δ.Α.Κ.)
Τύπος Δ.Α.Κ.	Μετοχών
Τρόπος διαχείρισης	Παθητικός
Επενδυτική Στρατηγική	Σκοπός της επενδυτικής πολιτικής του Αμοιβαίου Κεφαλαίου είναι η αναπαραγωγή της αποδόσεως του Δείκτη FTSE/X.A. Large Cap του Χρηματιστηρίου Αθηνών σε όρους Ευρώ, ακολουθώντας πλήρως και πανομοιότυπως τη σύνθεση του υποκείμενου Δείκτη.
Εκδότης	ΑΛΦΑ ASSET MANAGEMENT Α.Ε.Δ.Α.Κ.
Εταιρεία Διαχείρισης	ΑΛΦΑ ASSET MANAGEMENT Α.Ε.Δ.Α.Κ.
Ειδικοί Διαπραγματευτές	ΑΛΦΑ FINANCE Α.Χ.Ε.Π.Ε.Υ. , ΕΘΝΙΚΗ ΧΡΗΜΑΤΙΣΤΗΡΙΑΚΗ Α.Χ.Ε.Π.Ε.Υ.
Θεματοφύλακας	ΑΛΦΑ ΤΡΑΠΕΖΑ Α.Ε.
Σύμβολο Δείκτη (GR)	FTSE
Σύμβολο Δείκτη (EN)	FTSE
Όνομασία Δείκτη	FTSE/X.A. Large Cap
ISIN Δείκτη	GRI99201A006
Κλάσμα Δείκτη [1]	1/100
Αρχική Τιμή Μεριδίου	21.76
Συνολικός Αριθμός Μεριδίων [2]	906,928
Ημερομηνία πρώτης Έκδοσης	14/01/2008
Ημερομηνία έναρξης Διαπραγμάτευσης	24/01/2008
Νόμισμα Διαπραγμάτευσης	ΕΥΡΩ
Νόμισμα Ενεργητικού	ΕΥΡΩ
Αρχική Αξία Ενεργητικού [3]	3,000,000.00
Αριθμ. Μεριδίων για Δημιουργία-Εξαγορά [4]	5,000
Αμοιβή Διαχείρισης	0.375

Σημειώσεις Δ.Α.Κ.

[1] - Το κλάσμα της τιμής του δείκτη που αποτελεί η τιμή της πρώτης έκδοσης

[2] - Ο αριθμός μεριδίων που διαπραγματεύθηκαν στο Χρηματιστήριο την ημέρα T


[3] - Η αξία του ενεργητικού κατά την έκδοση

[4] - Ο αριθμός μεριδίων που απαιτείται κατά τη διαδικασία δημιουργίας εξαγοράς

27/01/2023

Ανακοινώσεις

Η.Δ.Τ.



ΑΝΑΚΟΙΝΩΣΕΙΣ

ΕΤΑΙΡΙΚΕΣ ΠΡΑΞΕΙΣ

AUSTRIACARD HOLDINGS AG

Από 27/01/2023, εισάγονται στην Κύρια Αγορά του Χρηματιστηρίου Αθηνών στον κλάδο «Τεχνολογία» οι 16.862.067 (ΚΑ) μετοχές της εταιρίας «AUSTRIACARD HOLDINGS AG», με κωδικό ΟΑΣΗΣ «ACAG», κωδικό ISIN AT0000A325L0 και τιμή έναρξης διαπραγμάτευσης μετοχής €13,42. Από την ίδια ημερομηνία, οι ανωτέρω μετοχές τίθενται σε αναστολή διαπραγμάτευσης μέχρι και την ολοκλήρωση της διασυννοριακής συγχώνευσης με την θυγατρική της εισηγμένη εταιρία «INFORM Π. ΛΥΚΟΣ Α.Ε. ΣΥΜΜΕΤΟΧΩΝ».

ΒΙΣ Α.Ε.

Από 27/01/2023, εισάγονται προς διαπραγμάτευση στο Χρηματιστήριο Αθηνών οι 49.686.000 νέες (ΚΟ) μετοχές της εταιρίας «ΒΙΣ Α.Ε.» (GRS124153008), που προέκυψαν από την πρόσφατη αύξηση του μετοχικού κεφαλαίου με καταβολή μετρητών και δικαίωμα προτίμησης υπέρ των παλαιών μετόχων. Από την ίδια ημερομηνία, το νέο σύνολο εισηγμένων μετοχών της εταιρίας που είναι διαπραγματεύσιμες στο Χρηματιστήριο Αθηνών ανέρχεται σε 54.654.600 (ΚΟ) μετοχές.

ΓΝΩΣΤΟΠΟΙΗΣΕΙΣ ΕΤΑΙΡΙΩΝ

From: ALPHA TRUST Α.Ε.Δ.Α.Κ.Ο.Ε.Ε.
Posted At: 26 January 2023 17:07
Conversation: ΓΝΩΣΤΟΠΟΙΗΣΗ ΓΙΑ ΤΗΝ ΑΓΟΡΑ ΙΔΙΩΝ ΜΕΤΟΧΩΝ
Posted To: DOLAnnouncements2
Subject: ΓΝΩΣΤΟΠΟΙΗΣΗ ΓΙΑ ΤΗΝ ΑΓΟΡΑ ΙΔΙΩΝ ΜΕΤΟΧΩΝ

ΑΝΑΚΟΙΝΩΣΗ ΑΓΟΡΑΣ ΙΔΙΩΝ ΜΕΤΟΧΩΝ

Η ανώνυμη εταιρεία με την επωνυμία «ALPHA TRUST Ανώνυμη Εταιρεία Διαχείρισης Αμοιβαίων Κεφαλαίων και Οργανισμών Εναλλακτικών Επενδύσεων» (η «Εταιρεία») ενημερώνει το επενδυτικό κοινό ότι, σύμφωνα με το άρθρο 49 του Ν.4548/2018 και κατ' εφαρμογή της από 22.10.2021 απόφασης της Έκτακτης Γενικής Συνέλευσης των μετόχων και της από 09.11.2021 απόφασης του Διοικητικού Συμβουλίου της Εταιρείας, προέβη στις 25.01.2023, μέσω της EUROBANK EQUITIES Α.Ε.Π.Ε.Υ., σε αγορά 270 ιδίων μετοχών με μέση τιμή κτήσης 4,58 ευρώ ανά μετοχή, συνολικής αξίας 1.236,60 ευρώ.

Μετά την προαναφερόμενη συναλλαγή η Εταιρεία κατέχει 74.329 ίδιες μετοχές, με μέση τιμή κτήσης 3,72 ευρώ ανά μετοχή, ήτοι ποσοστό 2,39% του συνόλου των μετοχών της Εταιρείας.

Κηφισιά, 26.01.2023

From: FURLIS A.E ΣΥΜΜΕΤΟΧΩΝ
Posted At: 26 January 2023 17:20
Conversation: Συμφωνία πώλησης της δραστηριότητας "Intersport" στην Τουρκία
Posted To: DOLAnnouncements2

Subject: Συμφωνία πώλησης της δραστηριότητας "Intersport" στην Τουρκία

Συμφωνία πώλησης της δραστηριότητας "Intersport" στην Τουρκία

[Συμφωνία πώλησης της δραστηριότητας ?Intersport? στην Τουρκία](#)

From: ΕΛΛΑΚΤΩΡ Α.Ε.
Posted At: 26 January 2023 17:27
Conversation: ΑΝΑΚΟΙΝΩΣΗ ΣΧΕΤΙΚΑ ΜΕ ΣΧΟΛΙΑΣΜΟ ΔΗΜΟΣΙΕΥΜΑΤΟΣ ΤΟΥ ΤΥΠΟΥ/ ΑΠΑΝΤΗΣΗ ΣΕ ΕΡΩΤΗΜΑ ΤΟΥ ΧΑ
Posted To: DOLAnnouncements2
Subject: ΑΝΑΚΟΙΝΩΣΗ ΣΧΕΤΙΚΑ ΜΕ ΣΧΟΛΙΑΣΜΟ ΔΗΜΟΣΙΕΥΜΑΤΟΣ ΤΟΥ ΤΥΠΟΥ/ ΑΠΑΝΤΗΣΗ ΣΕ ΕΡΩΤΗΜΑ ΤΟΥ ΧΑ

Σχολιασμός Δημοσιεύματος

Σε απάντηση επιστολής του Χρηματιστηρίου Αθηνών, αναφορικά με το δημοσίευμα της 26^{ης} Ιανουαρίου 2023 της εφημερίδας Η ΚΑΘΗΜΕΡΙΝΗ με επικεφαλίδα «Κοντά στην εξαγορά της Ακτωρ η Wade Adams και ο Δ. Κούτρας», η Εταιρεία με την επωνυμία ΕΛΛΑΚΤΩΡ ΑΝΩΝΥΜΗ ΕΤΑΙΡΕΙΑ και το διακριτικό τίτλο «ΕΛΛΑΚΤΩΡ Α.Ε.» (εφεξής «η Εταιρεία»), ενημερώνει το επενδυτικό κοινό ότι στο πλαίσιο της ενεργού διαχείρισης του χαρτοφυλακίου επιχειρηματικών δραστηριοτήτων που διαθέτει, εξετάζει διαρκώς επιλογές για τη βέλτιστη αξιοποίηση των περιουσιακών της στοιχείων. Η Εταιρεία διευκρινίζει ωστόσο, ότι ουδεμία συμφωνία που να αφορά στην πώληση της θυγατρικής της ΑΚΤΩΡ Α.Τ.Ε. έχει υπογραφεί.

Η Εταιρεία, συμμορφούμενη πάντα με το δίκαιο της κεφαλαιαγοράς και ειδικότερα με το άρθρο 17 του Κανονισμού (ΕΕ) 596/2014 και τις ρυθμίσεις του Κανονισμού Χρηματιστηρίου Αθηνών, διαβεβαιώνει ότι θα προβεί στις απαραίτητες γνωστοποιήσεις, εφόσον υπάρξει οποιαδήποτε εξέλιξη που να δημιουργεί υποχρέωση δημοσιοποίησης κατά τα ανωτέρω.

Η ανωτέρω ενημέρωση γίνεται σύμφωνα με τους Κανονισμούς (ΕΕ) 596/2014 του Ευρωπαϊκού Κοινοβουλίου, του Ευρωπαϊκού Συμβουλίου και κατόπιν σχετικού ερωτήματος του Χρηματιστηρίου Αθηνών.

Κηφισιά, 26 Ιανουαρίου 2023

[Σχολιασμός Δημοσιεύματος -Ερωτημα ΧΑ](#)

From: TRASTOR Α.Ε.Ε.Α.Π.
Posted At: 26 January 2023 17:33
Conversation: Οικονομικό Ημερολόγιο 2023
Posted To: DOLAnnouncements2

Subject: Οικονομικό Ημερολόγιο 2023

Παρακαλούμε όπως δείτε συνημμένο αρχείο.

[Οικονομικό Ημερολόγιο 2023](#)

From: PROFILE A.E.B.E.
Posted At: 26 January 2023 17:43
Conversation: ΑΝΑΚΟΙΝΩΣΗ ΡΥΘΜΙΖΟΜΕΝΗΣ ΠΛΗΡΟΦΟΡΙΑΣ ΤΟΥ Ν.
3556/2007: Γνωστοποίηση συναλλαγών
Posted To: DOLAnnouncements2

Subject: ΑΝΑΚΟΙΝΩΣΗ ΡΥΘΜΙΖΟΜΕΝΗΣ ΠΛΗΡΟΦΟΡΙΑΣ ΤΟΥ Ν.
3556/2007: Γνωστοποίηση συναλλαγών

Η Ανώνυμη Εταιρεία με την επωνυμία «PROFILE ΑΝΩΝΥΜΟΣ ΕΜΠΟΡΙΚΗ ΚΑΙ ΒΙΟΜΗΧΑΝΙΚΗ ΕΤΑΙΡΕΙΑ ΠΛΗΡΟΦΟΡΙΚΗΣ» και το διακριτικό τίτλο «PROFILE SYSTEMS & SOFTWARE A.E.» (καλουμένη εφεξής ως «Εταιρεία»), σε εφαρμογή των διατάξεων του ν. 3556/2007, όπως ισχύει, σε συνδυασμό με τις διατάξεις του άρθρου 19 του Κανονισμού (ΕΕ) 596/2014 του Ευρωπαϊκού Κοινοβουλίου και του Συμβουλίου της 16ης Απριλίου 2014 και σε συνέχεια σχετικής γνωστοποίησης που υπεβλήθηκε προς αυτή, ανακοινώνει ότι ο κ. Αριστείδης Ηλιόπουλος του Σπυρίδωνος, Μη Εκτελεστικό Μέλος του Διοικητικού Συμβουλίου της Εταιρείας (υπόχρεο πρόσωπο βάσει των ανωτέρω διατάξεων), προέβη την 23^η Ιανουαρίου 2023 σε πώληση 750 κοινών, ονομαστικών μετά ψήφου μετοχών της Εταιρείας, συνολικής αξίας 2.167,60 Ευρώ.

From: MEDICON ΕΛΛΑΣ Α.Ε
Posted At: 26 January 2023 17:50
Conversation: ΓΝΩΣΤΟΠΟΙΗΣΗ ΑΛΛΑΓΗΣ ΣΥΝΘΕΣΗΣ ΔΙΟΙΚΗΤΙΚΟΥ
ΣΥΜΒΟΥΛΙΟΥ
Posted To: DOLAnnouncements2
Subject: ΓΝΩΣΤΟΠΟΙΗΣΗ ΑΛΛΑΓΗΣ ΣΥΝΘΕΣΗΣ ΔΙΟΙΚΗΤΙΚΟΥ
ΣΥΜΒΟΥΛΙΟΥ

Γνωστοποίηση Αλλαγής Σύθεσης Διοικητικού Συμβουλίου

Αντικατάσταση Μέλους Διοικητικού Συμβουλίου

Συγκρότηση σε Σώμα

Η Διοίκηση της Εταιρείας γνωστοποιεί προς το επενδυτικό κοινό, σύμφωνα με τα άρθρα 4.1.3.1 και 4.1.3.6 του Κανονισμού του Χρηματιστηρίου Αθηνών, όπως ισχύει σήμερα, σε συνδυασμό με το άρθρο 17 παρ. 1 του Κανονισμού (ΕΕ) αριθ. 596/2014 του Ευρωπαϊκού Κοινοβουλίου και του Συμβουλίου της 16^{ης} Απριλίου 2014, ότι το Διοικητικό Συμβούλιο της Εταιρείας κατά τη συνεδρίαση αυτού της 26^{ης} Ιανουαρίου 2023 και μετά από σχετική εισήγηση της Επιτροπής Αποδοχών και Ανάδειξης Υποψηφιοτήτων εξέλεξε, σύμφωνα με τις διατάξεις των άρθρων 82 παρ. 1 του ν. 4548/2018, 5 παρ. 2 του ν. 4706/2020, της Εταιρείας, την κα Σωτηρία Μητροπούλου του Χρύσανθου ως νέο μέλος σε αντικατάσταση του παραιτηθέντος μη εκτελεστικού μέλους και Αντιπροέδρου κας Μαρίας - Ελένης Δημοτσάντου του Σπυρίδωνα. Η εκλογή αυτή θα ανακοινωθεί στην αμέσως προσεχή Γενική Συνέλευση της Εταιρείας.

Σημειώνεται ότι, σύμφωνα και με την ως άνω εισήγηση της Επιτροπής Αποδοχών και Ανάδειξης Υποψηφιοτήτων, η κα Σωτηρία Μητροπούλου του Χρύσανθου πληροί τα κριτήρια ατομικής και συλλογικής καταλληλότητας, σύμφωνα με τις διατάξεις του άρθρου 3 του ν. 4706/2020, όπως ισχύει, και της εγκεκριμένης και ισχύουσας Πολιτικής Καταλληλότητας της Εταιρείας, ενώ δεν συντρέχει στο πρόσωπο αυτής οιοδήποτε κώλυμα ή ασυμβίβαστο των διατάξεων του ισχύοντος νομοθετικού πλαισίου περί εταιρικής διακυβέρνησης, συμπεριλαμβανομένου του εφαρμοζόμενου από την Εταιρεία Ελληνικού Κώδικα Εταιρικής Διακυβέρνησης και του Κανονισμού Λειτουργίας αυτής.

Η κα Σωτηρία Μητροπούλου του Χρύσανθου είναι κάτοχος μεταπτυχιακού τίτλου στον Τομέα Διοίκησης Επιχειρήσεων (ALBA Graduate Business School), ομιλεί

άπταιστα την Αγγλική γλώσσα και κατέχει με επάρκεια τη Γερμανική γλώσσα. Εργάζεται στην εταιρεία από το έτος 2005 και κατείχε θέση εκτελεστικού μέλους στο Δ.Σ της τα παρελθόντα έτη. Από το 2019 εργάζεται στη Διεύθυνση Κανονιστικών Υποθέσεων της εταιρείας.

Μετά την εκλογή της κας Σωτηρίας Μητροπούλου του Χρύσανθου, το Διοικητικό Συμβούλιο της Εταιρείας ανασυγκροτείται σε σώμα για το υπόλοιπο της θητείας του, ήτοι μέχρι την 30^η Ιουνίου 2026, ως ακολούθως:

1. Σπυρίδων Δημοτσάντος του Στυλιανού, Πρόεδρος του Διοικητικού Συμβουλίου, Διευθύνων Σύμβουλος και εκτελεστικό μέλος αυτού.
2. Σωτηρία Μητροπούλου του Χρύσανθου, Αντιπρόεδρος του Διοικητικού Συμβουλίου, μη εκτελεστικό μέλος.
3. Γεώργιος Δημοτσάντος του Σπυρίδωνος, Αναπληρωτής Διευθύνων Σύμβουλος, Εκτελεστικό Μέλος του Διοικητικού Συμβουλίου.
4. Βασίλειος Λουμιώτης του Ιωάννη, Ανεξάρτητο μη εκτελεστικό μέλος του Διοικητικού Συμβουλίου.
5. Ευστράτιος Τσερκέζος του Δικαίου, Ανεξάρτητο μη εκτελεστικό μέλος του Διοικητικού Συμβουλίου.
6. Σπυριδούλα Κτίστη του Λαζάρου, Ανεξάρτητο μη εκτελεστικό μέλος του Διοικητικού Συμβουλίου.
7. Δημήτριος Καπετανάκης του Ιωάννη, Ανεξάρτητο μη εκτελεστικό μέλος του Διοικητικού Συμβουλίου.

Γέρακας, 26 Ιανουαρίου 2023

Ο Πρόεδρος της εταιρείας

Σπυρίδων Δημοτσάντος

From: ΠΛΑΙΣΙΟ COMPUTERS Α.Ε.Β.Ε.
Posted At: 26 January 2023 18:26
Conversation: Ανακοίνωση σύμφωνα με τις διατάξεις του άρθρου 24 παρ. 2 του Νόμου 3461/2006
Posted To: DOLAnnouncements2

Subject: Ανακοίνωση σύμφωνα με τις διατάξεις του άρθρου 24 παρ. 2 του Νόμου 3461/2006

Συνημμενο Αρχείο.

[Ανακοίνωση σύμφωνα με τις διατάξεις του άρθρου 24 παρ. 2 του Νόμου 3461/2006](#)

From: CENERGY HOLDINGS
Posted At: 26 January 2023 19:07
Conversation: Η Chevron αναθέτει στη Σωληνουργεία Κορίνθου τον υποθαλάσσιο αγωγό φυσικού αερίου Tamar
Posted To: DOLAnnouncements2
Subject: Η Chevron αναθέτει στη Σωληνουργεία Κορίνθου τον υποθαλάσσιο αγωγό φυσικού αερίου Tamar

Δείτε την ανακοίνωση

[Η Chevron αναθέτει στη Σωληνουργεία Κορίνθου τον υποθαλάσσιο αγωγό φυσικού αερίου Tamar](#)

From: ΕΛΛΗΝΙΚΑ ΧΡΗΜΑΤΙΣΤΗΡΙΑ Α.Ε.
Posted At: 26 January 2023 19:21
Conversation: Συναλλαγές της Eurobank Equities
Posted To: DOLAnnouncements2
Subject: Συναλλαγές της Eurobank Equities

Η Εταιρία Ελληνικά Χρηματιστήρια-Χρηματιστήριο Αθηνών Α.Ε. Συμμετοχών (ΑΤΗΕΧ) ανακοινώνει σύμφωνα με τον Ν.3556/2007 και τις διατάξεις του Κανονισμού (ΕΕ) 596/2014 του Ευρωπαϊκού Κοινοβουλίου και του Συμβουλίου ότι η Eurobank Equities Α.Ε.Π.Ε.Υ. την ενημέρωσε ότι πραγματοποίησε τις εξής συναλλαγές:

α/α	Ημερομηνία γνωστοποίησης στην ΑΤΗΕΧ	Ημερομηνία συναλλαγής	Είδος συναλ.	Ποσότητα	Χρηματοπιστωτικό μέσο	Συνολική αξία (ευρώ)
1	24.01.2023	23.01.2023	Αγορά	7.494	Μετοχές ΕΧΑΕ (κο)	27.922,10
2	24.01.2023	23.01.2023	Πώληση	3.181	Μετοχές ΕΧΑΕ (κο)	11.875,13
3	24.01.2023	23.01.2023	Αγορά	10	ΣΜΕ ΕΧΑΕ	3.720,00
4	24.01.2023	23.01.2023	Πώληση	100	ΣΜΕ ΕΧΑΕ	37.158,00
5	25.01.2023	24.01.2023	Αγορά	400	Μετοχές ΕΧΑΕ (κο)	1.520,00
6	25.01.2023	24.01.2023	Πώληση	3.708	Μετοχές ΕΧΑΕ (κο)	14.007,20
7	25.01.2023	24.01.2023	Αγορά	25	ΣΜΕ ΕΧΑΕ	9.407,00
8	25.01.2023	24.01.2023	Πώληση	4	ΣΜΕ ΕΧΑΕ	1.532,00
9	26.01.2023	25.01.2023	Αγορά	210	Μετοχές ΕΧΑΕ (κο)	764,60
10	26.01.2023	25.01.2023	Πώληση	14.710	Μετοχές ΕΧΑΕ (κο)	54.761,30
11	26.01.2023	25.01.2023	Αγορά	117	ΣΜΕ ΕΧΑΕ	43.520,00
12	26.01.2023	25.01.2023	Πώληση	2	ΣΜΕ ΕΧΑΕ	734,00

Η Eurobank Equities Α.Ε.Π.Ε.Υ. πραγματοποίησε τις ανωτέρω συναλλαγές λόγω της ειδικής διαπραγμάτευσης που έχει αναλάβει στην αγορά παραγώγων σε Συμβόλαια Μελλοντικής Εκπλήρωσης (ΣΜΕ) με υποκείμενο τίτλο τη μετοχή της εταιρίας (σύμβολο μετοχής: ΕΧΑΕ).

Η γνωστοποίηση εκ μέρους της Eurobank Equities Α.Ε.Π.Ε.Υ. προς την εταιρεία και ακολούθως από την εταιρία προς τις αρχές της Κεφαλαιαγοράς, γίνεται επειδή ο κ. Κωνσταντίνος Βασιλείου είναι μη εκτελεστικό μέλος του Δ.Σ. της Eurobank Equities Α.Ε.Π.Ε.Υ. ενώ κατέχει ταυτόχρονα τη θέση του Μη Εκτελεστικού Μέλους του Δ.Σ. της ΑΤΗΕΧ (υπόχρεο πρόσωπο με βάση το Ν.3340/2005).

From: ATTICA BANK A.T.E.
Posted At: 26 January 2023 19:44
Conversation: Ενημέρωση Επενδυτικού Κοινού
Posted To: DOLAnnouncements2

Subject: Ενημέρωση Επενδυτικού Κοινού

Δείτε την ανακοίνωση.

[Ενημέρωση Επενδυτικού Κοινού](#)

From: ΜΟΤΟΡ ΟΪΛ Α.Ε.
Posted At: 27 January 2023 09:12
Conversation: Ρυθμιζόμενη Πληροφορία: Αγορές Ιδίων Μετοχών (Απόφαση ΕΓΣ 30/6/2022)
Posted To: DOLAnnouncements2

Subject: Ρυθμιζόμενη Πληροφορία: Αγορές Ιδίων Μετοχών (Απόφαση ΕΓΣ 30/6/2022)

Η ΜΟΤΟΡ ΟΙΛ (ΕΛΛΑΣ) ΔΙΥΛΙΣΤΗΡΙΑ ΚΟΡΙΝΘΟΥ Α.Ε. ανακοινώνει ότι στις 26 Ιανουαρίου 2023 προέβη σε αγορά 15.251 μετοχών της Εταιρείας συνολικής αξίας Ευρώ 338.947,10 (μέση τιμή κτήσης: Ευρώ 22,225 ανά μετοχή).

Ο συνολικός αριθμός ιδίων μετοχών που κατέχει η Εταιρεία ανέρχεται σε 2.283.802 που αντιστοιχεί σε ποσοστό 2,06% του μετοχικού της κεφαλαίου. Η μέση τιμή κτήσης των ιδίων μετοχών ανέρχεται σε Ευρώ 17,128 ανά μετοχή.

Μαρούσι, 27 Ιανουαρίου 2023

Το Διοικητικό Συμβούλιο

From: ELTON A.E.B.E.
Posted At: 27 January 2023 09:31
Conversation: ΑΝΑΚΟΙΝΩΣΗ ΑΛΛΩΝ ΣΗΜΑΝΤΙΚΩΝ ΓΕΓΟΝΟΤΩΝ (ΔΕΝ ΠΡΟΒΛΕΠΟΝΤΑΙ ΣΕ ΑΛΛΕΣ ΚΑΤΗΓΟΡΙΕΣ)
Posted To: DOLAnnouncements2
Subject: ΑΝΑΚΟΙΝΩΣΗ ΑΛΛΩΝ ΣΗΜΑΝΤΙΚΩΝ ΓΕΓΟΝΟΤΩΝ (ΔΕΝ ΠΡΟΒΛΕΠΟΝΤΑΙ ΣΕ ΑΛΛΕΣ ΚΑΤΗΓΟΡΙΕΣ)

Αυλώνας Αττικής, 27/01/2023

«ΕΛΤΟΝ ΔΙΕΘΝΟΥΣ ΕΜΠΟΡΙΟΥ Α.Ε.Β.Ε.»

Ανακοίνωση προς το Επενδυτικό Κοινό : Γνωστοποίηση διορισμού Ειδικού Διαπραγματευτή

Η εισηγμένη στο Χρηματιστήριο Αθηνών εταιρεία με την επωνυμία «**ΕΛΤΟΝ ΔΙΕΘΝΟΥΣ ΕΜΠΟΡΙΟΥ Α.Ε.Β.Ε.**» (εφεξής η "Εκδότρια") ανακοινώνει προς το επενδυτικό κοινό ότι η Επιτροπή Εισαγωγών και Λειτουργίας Αγορών του Χρηματιστηρίου Αθηνών με την από 25/01/2023 απόφασή της ενέκρινε την απόκτηση από το Μέλος του Χρηματιστηρίου Αθηνών «**Optima bank A.E.**» της ιδιότητας του Ειδικού Διαπραγματευτή επί των μετοχών της Εκδότριας προς ενίσχυση της ρευστότητάς τους και όρισε ημερομηνία έναρξης της Ειδικής Διαπραγμάτευσης την **Δευτέρα 30 Ιανουαρίου 2023**.

Η Εκδότρια έχει συνάψει με βάση και τα οριζόμενα του Κανονισμού του Χρηματιστηρίου Αθηνών, σύμβαση Ειδικής Διαπραγμάτευσης με την «**Optima bank A.E.**»

From: ΜΥΤΙΛΗΝΑΙΟΣ Α.Ε.
Posted At: 27 January 2023 09:53
Conversation: Απόκτηση Ιδίων Μετοχών
Posted To: DOLAnnouncements2

Subject: Απόκτηση Ιδίων Μετοχών

Δείτε παρακάτω:

[Απόκτηση Ιδίων Μετοχών](#)

From: ΒΙΣ Α.Ε.
Posted At: 27 January 2023 09:59
Conversation: ΑΝΑΚΟΙΝΩΣΗ ΡΥΘΜΙΖΟΜΕΝΗΣ ΠΛΗΡΟΦΟΡΙΑΣ ΤΟΥ Ν. 3556/2007: Γνωστοποίηση για μεταβολή ποσοστού μετόχων σε επίπεδο δικαιωμάτων ψήφου
Posted To: DOLAnnouncements2
Subject: ΑΝΑΚΟΙΝΩΣΗ ΡΥΘΜΙΖΟΜΕΝΗΣ ΠΛΗΡΟΦΟΡΙΑΣ ΤΟΥ Ν. 3556/2007: Γνωστοποίηση για μεταβολή ποσοστού μετόχων σε επίπεδο δικαιωμάτων ψήφου

ΕΝΗΜΕΡΩΣΗ ΣΗΜΑΝΤΙΚΩΝ ΜΕΤΑΒΟΛΩΝ (αρθ. 14 § 3 Ν 3556/2007)

Η εταιρεία ΒΙΣ ΒΙΟΜΗΧΑΝΙΑ ΣΥΣΚΕΥΑΣΙΩΝ ΑΕ σε συνέχεια της από 26/01/2023 γνωστοποίησης της μετόχου της εταιρείας ΗQF ΑΕΤ ενημερώνει, σύμφωνα με το άρθρο 14 § 3 Ν 3556/2007 και του άρθρου 19 ΚΑΝ (ΕΕ) 596/2014 του Ευρωπαϊκού Κοινοβουλίου και του Συμβουλίου για την κατάχρηση της αγοράς, ότι τα ποσοστά της εν λόγω μετόχου έχουν διαμορφωθεί ως εξής :

Η εταιρεία ΗQF ΑΕΤ (βασική μέτοχος) κατέχει πλέον ποσοστό σε δικαιώματα ψήφου 91,31% από 87,98% που κατείχε προηγουμένως, υπερβαίνοντας το ρυθμιζόμενο από το άρθρο 9 § 4 Ν 3556/2007 όριο του 3%.

Η κατά τα άνω μεταβολή επήλθε συνεπεία της συμμετοχής της άνω μετόχου στην α.μ.κ. της ΒΙΣ ΑΕ, που αποφασίσθηκε στην κατά τις 16.12.2022 ε.Γ.Σ. των μετόχων της κατά ποσό 2.484.300,00 ευρώ καταβλητέο σε μετρητά και δικαίωμα προτίμησης υπέρ των παλαιών μετόχων με την έκδοση 49.686.000 νέων, κοινών, ονομαστικών, μετά ψήφου μετοχών, σε συνδ. με την κατά τις 19.11.2023 πιστοποίηση της εν λόγω α.μ.κ. στο σύνολό της. Οι κατά τα άνω νέες μετοχές εισάγονται προς διαπραγμάτευση στο Χ.Α. στις 27.01.2023.

Για την ΒΙΣ ΑΕ

Σουπιωνάς Κυριάκος

Υπεύθυνος εταιρικών ανακοινώσεων

From: ΓΕΚ ΤΕΡΝΑ Α.Ε.
Posted At: 27 January 2023 10:17
Conversation: ΑΓΟΡΑ ΙΔΙΩΝ ΜΕΤΟΧΩΝ
Posted To: DOLAnnouncements2

Subject: ΑΓΟΡΑ ΙΔΙΩΝ ΜΕΤΟΧΩΝ

Η ΓΕΚ ΤΕΡΝΑ Α.Ε., κατ' εφαρμογή του Κανονισμού (ΕΕ) 596/2014 του Ευρωπαϊκού Κοινοβουλίου και του κατ' εξουσιοδότηση Κανονισμού (ΕΕ) 2016/1052 της Επιτροπής, γνωστοποιεί στο Επενδυτικό Κοινό ότι, σύμφωνα με το άρθρο 49 του Ν 4548/2018 όπως τροποποιήθηκε και ισχύει, προέβη την 26/1/2023, σε αγορά 10.000 ιδίων μετοχών με μέση τιμή κτήσης 12,1977 ευρώ ανά μετοχή και συνολική αξία συναλλαγής 121.976,88 ευρώ, καθώς και μέσω της θυγατρικής της εταιρείας ΤΕΡΝΑ Α.Ε., η οποία ενήργησε στο όνομά της αλλά για λογαριασμό της ΓΕΚ ΤΕΡΝΑ Α.Ε., σε αγορά 5.000 ιδίων μετοχών με μέση τιμή κτήσης 12,2053 ευρώ ανά μετοχή και συνολική αξία συναλλαγής 61.026,32 ευρώ.

From: ALPHA TRUST ΑΝΔΡΟΜΕΔΑ Α.Ε.Ε.Χ.
Posted At: 27 January 2023 10:34
Conversation: ΓΝΩΣΤΟΠΟΙΗΣΗ ΓΙΑ ΤΗΝ ΑΓΟΡΑ ΙΔΙΩΝ ΜΕΤΟΧΩΝ
Posted To: DOLAnnouncements2

Subject: ΓΝΩΣΤΟΠΟΙΗΣΗ ΓΙΑ ΤΗΝ ΑΓΟΡΑ ΙΔΙΩΝ ΜΕΤΟΧΩΝ

Ως συνημμένο

[ΑΓΟΡΑ ΙΔΙΩΝ ΜΕΤΟΧΩΝ 26.01.23](#)

From: ΑΓΡΟΤΙΚΟΣ ΟΙΚΟΣ ΣΠΥΡΟΥ Α.Ε.Β.Ε.
Posted At: 27 January 2023 12:01
Conversation: Ορισμός Νέου Εσωτερικού Ελεγκτή
Posted To: DOLAnnouncements2

Subject: Ορισμός Νέου Εσωτερικού Ελεγκτή

Η εταιρεία ΑΓΡΟΤΙΚΟΣ ΟΙΚΟΣ ΣΠΥΡΟΥ Α.Ε.Β.Ε. ενημερώνει το επενδυτικό κοινό και τις εποπτικές αρχές ότι σύμφωνα με την από 25/01/2023 απόφαση του Διοικητικού Συμβουλίου καθήκοντα Εσωτερικού Ελεγκτή της εταιρείας κατόπιν σχετικής πρότασης της Επιτροπής Ελέγχου αναλαμβάνει η κ. Άννα Ρουμελιώτη του Αγγέλου σε αντικατάσταση του κ. Μιχάλη Παράβαλου.

Η κ. Ρουμελιώτη, πληροί τα κριτήρια και τις προϋποθέσεις των σχετικών διατάξεων του ν. 4706/2020 και των προβλέψεων του Κανονισμού Λειτουργίας της Εταιρείας, ήτοι είναι πλήρους και αποκλειστικής απασχόλησης, έχει προσωπική και λειτουργική ανεξαρτησία, δεν τυγχάνει μέλος του Διοικητικού Συμβουλίου ή μέλος με δικαίωμα ψήφου σε επιτροπές διαρκούς χαρακτήρα της Εταιρείας, δεν έχει στενούς δεσμούς με οιονδήποτε κατέχει μία από τις παραπάνω ιδιότητες στην Εταιρεία και διαθέτει τις κατάλληλες γνώσεις και σχετική επαγγελματική εμπειρία για την ανάληψη της ως άνω θέσεως. Ειδικότερα, η κ. Άννα Ρουμελιώτη είναι απόφοιτη του Τμήματος Οικονομικών Επιστημών του Εθνικού και Καποδιστριακού Πανεπιστημίου Αθηνών και διαθέτει πολυετή επαγγελματική εμπειρία.

[Ανακοίνωση](#)

From: CPI A.E.
Posted At: 27 January 2023 15:26
Conversation: ΑΝΑΚΟΙΝΩΣΗ ΡΥΘΜΙΖΟΜΕΝΗΣ ΠΛΗΡΟΦΟΡΙΑΣ ΤΟΥ Ν.
3556/2007: Γνωστοποίηση συναλλαγών
Posted To: DOLAnnouncements2
Subject: ΑΝΑΚΟΙΝΩΣΗ ΡΥΘΜΙΖΟΜΕΝΗΣ ΠΛΗΡΟΦΟΡΙΑΣ ΤΟΥ Ν.
3556/2007: Γνωστοποίηση συναλλαγών

ΑΝΑΚΟΙΝΩΣΗ ΡΥΘΜΙΖΟΜΕΝΗΣ ΠΛΗΡΟΦΟΡΙΑΣ ΤΟΥ Ν. 3556/2007:

CPI Ανώνυμος Εταιρεία

Ηλεκτρονικών Υπολογιστών και Περιφερειακών

27 Ιανουαρίου 2023

**Γνωστοποίηση Ρυθμιζόμενης Πληροφορίας Ν 3556/2007 Γνωστοποίηση
Συναλλαγών**

Η εταιρεία **CPI Ανώνυμος Εταιρεία Ηλεκτρονικών Υπολογιστών και Περιφερειακών** (η «Εκδότρια») γνωστοποιεί στο κοινό, σύμφωνα με τις διατάξεις του Ν. 3556/2007 και του Κανονισμού του Χρηματιστηρίου Αθηνών, έκαστος όπως ισχύει, ότι ο Πρόεδρος Διοικητικού Συμβουλίου της εταιρείας Χρήστος Παπαθάνος του Αριστείδη (Υπόχρεο Πρόσωπο με βάση τον Κανονισμό ΕΕ 596/2014), σύμφωνα με την από 25/1/2023 γνωστοποίησή του προς την εταιρεία προέβη την 24/1/2023 μέσω του Συνδεόμενου Νομικού Προσώπου **BANSARA TRADING LTD** σε πώληση 60.000 κοινών μετοχών με δικαιώματα ψήφου της **CPI Ανώνυμος Εταιρεία Ηλεκτρονικών Υπολογιστών και Περιφερειακών**, έναντι τιμήματος Ευρώ 0,64 ανά μετοχή και συνολικής αξίας 38.400 Ευρώ

From: CPI A.E.
Posted At: 27 January 2023 15:27
Conversation: ΑΝΑΚΟΙΝΩΣΗ ΡΥΘΜΙΖΟΜΕΝΗΣ ΠΛΗΡΟΦΟΡΙΑΣ ΤΟΥ Ν. 3556/2007: Γνωστοποίηση για μεταβολή ποσοστού μετόχων σε επίπεδο δικαιωμάτων ψήφου
Posted To: DOLAnnouncements2
Subject: ΑΝΑΚΟΙΝΩΣΗ ΡΥΘΜΙΖΟΜΕΝΗΣ ΠΛΗΡΟΦΟΡΙΑΣ ΤΟΥ Ν. 3556/2007: Γνωστοποίηση για μεταβολή ποσοστού μετόχων σε επίπεδο δικαιωμάτων ψήφου

ΑΝΑΚΟΙΝΩΣΗ ΡΥΘΜΙΖΟΜΕΝΗΣ ΠΛΗΡΟΦΟΡΙΑΣ ΤΟΥ Ν. 3556/2007:

CPI Ανώνυμος Εταιρεία

Ηλεκτρονικών Υπολογιστών και Περιφερειακών

27 Ιανουαρίου 2023

Γνωστοποίηση ρυθμιζόμενης πληροφορίας σύμφωνα με τον Ν. 3556/2007

Γνωστοποίηση για μεταβολή ποσοστού μετόχων σε επίπεδο δικαιωμάτων ψήφου

-

Η εταιρεία **CPI Ανώνυμος Εταιρεία Ηλεκτρονικών Υπολογιστών και Περιφερειακών** (η «Εκδότρια») γνωστοποιεί στο κοινό, σύμφωνα με τις διατάξεις του Ν. 3556/2007 και του Κανονισμού του Χρηματιστηρίου Αθηνών, έκαστος όπως ισχύει, ότι ο Πρόεδρος Διοικητικού Συμβουλίου της εταιρείας Χρήστος Παπαθάνος του Αριστείδη (Υπόχρεο Πρόσωπο με βάση τον Κανονισμό ΕΕ 596/2014), σύμφωνα με την από 25/1/2023 γνωστοποίησή του προς την εταιρεία προέβη την 24/1/2023 μέσω του Συνδεόμενου Νομικού Προσώπου BANSARA TRADING LTD σε πώληση 60.000 κοινών μετοχών με δικαιώματα ψήφου της CPI Ανώνυμος Εταιρεία Ηλεκτρονικών Υπολογιστών και Περιφερειακών, έναντι τιμήματος Ευρώ 0,64 ανά μετοχή και συνολικής αξίας 38.400 Ευρώ.

Συνεπεία της ως άνω μεταβίβασης επήλθε μείωση στα συνολικά δικαιώματα ψήφου του Μετόχου Χρήστου Παπαθάνου η οποία αναλύεται ως εξής :

	<u>Μετά την Πώληση</u>	<u>Πριν την Πώληση</u>
Άμεσα Δικαιώματα	0,579%	0,579%
Έμμεσα Δικαιώματα μέσω Bansara Trading Ltd	28,707%	29,300%
Σύνολο δικαιωμάτων	29,286%	29,879%

From: ΒΙΟΚΑΡΠΕΤ Α.Ε.
Posted At: 27 January 2023 16:09
Conversation: ΑΝΑΚΟΙΝΩΣΗ ΟΙΚΟΝΟΜΙΚΟΥ ΗΜΕΡΟΛΟΓΙΟΥ
Posted To: DOLAnnouncements2
Subject: ΑΝΑΚΟΙΝΩΣΗ ΟΙΚΟΝΟΜΙΚΟΥ ΗΜΕΡΟΛΟΓΙΟΥ

ΟΙΚΟΝΟΜΙΚΟ ΗΜΕΡΟΛΟΓΙΟ 2023

Η εταιρία ΒΙΟΚΑΡΠΕΤ ΑΕ ΒΙΟΜΗΧΑΝΙΚΕΣ ΚΑΙ ΕΜΠΟΡΙΚΕΣ ΕΠΙΧΕΙΡΗΣΕΙΣ στο πλαίσιο της ορθής και έγκυρης ενημέρωσης των επενδυτών σύμφωνα με το άρθρο 4.1.3.15.1 με την υπ' αριθμ. 161/06.12.2017 απόφαση της Διοικούσας Επιτροπής των Χρηματιστηριακών Αγορών του Χ.Α, ανακοινώνει το Οικονομικό Ημερολόγιο για το έτος 2023:

1. Οι Ετήσιες Οικονομικές Καταστάσεις και οι Ετήσιες Ενοποιημένες Οικονομικές Καταστάσεις χρήσεως 2022 της Εταιρείας θα δημοσιευτούν στην ιστοσελίδα του Χρηματιστηρίου Αθηνών (www.athegroup.gr) και της Εταιρείας (www.biokarpet.gr) την Τετάρτη 26 Απριλίου 2023.
2. Η Ανακοίνωση αποτελεσμάτων Α' Εξαμήνου 2023 θα δημοσιευτεί την Τετάρτη 29/9/2023.
3. Η Ετήσια Τακτική Γενική Συνέλευση των Μετόχων θα διεξαχθεί την Τετάρτη, 21 Ιουνίου 2023.

Το Διοικητικό Συμβούλιο της Εταιρείας θα υποβάλει πρόταση στην Ετήσια Τακτική Γενική Συνέλευση των Μετόχων για τη μη διανομή μερίσματος για τη χρήση 2022. Σε περίπτωση που η Τακτική Γενική Συνέλευση των Μετόχων διαφοροποιηθεί με απόφασή της από την προαναφερθείσα πρόταση του Διοικητικού Συμβουλίου, θα υπάρξει τροποποίηση του παρόντος και ενημέρωση του επενδυτικού κοινού με καινούρια ανακοίνωση.

(*) Η ΒΙΟΚΑΡΠΕΤ ΑΕ ΒΙΟΜΗΧΑΝΙΚΕΣ ΚΑΙ ΕΜΠΟΡΙΚΕΣ ΕΠΙΧΕΙΡΗΣΕΙΣ διατηρεί το δικαίωμα να μεταβάλει την παραπάνω ημερομηνία, αφού ενημερώσει έγκαιρα το επενδυτικό κοινό με τροποποίηση του παρόντος.

ΥΠΗΡΕΣΙΑ ΕΤΑΙΡΙΚΩΝ ΑΝΑΚΟΙΝΩΣΕΩΝ

Ομολογιακά Δάνεια Επιχειρήσεων – Οργανωμένη Αγορά (Μη Μετατρέψιμα)

Πλήθος Εισηγμένων Ομολογιών	Ονομαστική αξία	Τιμή έκδοσης	Σημερινό επιτόκιο	Ημερ. λήξης	Διάρκεια (έτη)	Σημείωση	Τοκομερίδιο		Μον. Διασπ.	Ομόλογα Επιχειρήσεων	Δεδ. Τόκος	Αποδ. Λήξη	Κατωτ Τιμή	Ανωτ Τιμή	Τιμή κλεισ. Προηγ.	Κλείσιμο-ημ/νία	Όγκος	Αξία Συναλλαγών	Τελευταία εντολή					
							Κοινό	Προτιμησιακό											Τιμή	Αγορ./ Πώλ.	Ημερομηνία	λαχ έτους	Μεγ έτους	
100,000	1,000.00	1,000.00	2.95	11/02/2027	5	---	2	---	1	SAFE BULKERS PARTICIPATIONS PLC (Μη μετατρέψιμο)	14.1764	5.2480	90.8463	92.5000	91.7400	92.5070	26/01/2023	23,000	21,340.29	91.0000	A	27/01/2023	91.7400	94.7000
320,000	1,000.00	1,000.00	3.40	21/07/2027	7	---	6	---	1	LAMDA DEVELOPMENT A.E. (Μη μετατρέψιμο)	0.7556	4.6230	93.6000	93.9000	93.9000	93.9000	26/01/2023	21,000	19,713.87	93.1100	A	27/01/2023	92.4165	94.5000
200,000	1,000.00	1,000.00	2.10	27/10/2027	7	---	5	---	1	Ο.Π.Α.Π. Α.Ε. (Μη μετατρέψιμο)	5.6000	3.3010	94.2499	94.4531	94.3515	93.7250	26/01/2023	2,000	1,898.23	93.1500	A	27/01/2023	92.3100	95.4000
200,000	1,000.00	1,000.00	1.90	23/03/2028	7	---	4	---	1	ΜΟΤΟΡ ΟΪΛ ΔΙΥΛΙΣΤΗΡΙΑ ΚΟΡΙΝΘΟΥ ΑΕ (Μη μετατρέψιμο)	6.8611	4.3260	88.7000	89.0000	89.0000	89.0000	26/01/2023	111,000	99,364.78	88.7500	A	27/01/2023	88.2600	90.5000
100,000	1,000.00	1,000.00	2.70	25/05/2026	5	---	4	---	1	COSTAMARE PARTICIPATIONS PLC (Μη μετατρέψιμο)	5.0250	4.5320	93.7000	94.7000	94.0333	94.0000	26/01/2023	3,000	2,836.08	93.5001	A	27/01/2023	92.1400	97.0000
300,000	1,000.00	1,000.00	2.30	20/07/2028	7	---	4	---	1	ΠΡΟΝΤΕΑ ΑΕΕΑΠ (Μη μετατρέψιμο)	0.7028	5.6480	84.6000	85.5000	84.9890	85.5500	26/01/2023	68,000	57,840.29	85.1000	A	27/01/2023	82.0100	85.8000
150,000	1,000.00	1,000.00	2.65	22/10/2026	5	---	3	---	1	CPLP SHIPPING HOLDINGS PLC (Μη μετατρέψιμο)	7.2875	3.8800	95.5000	95.5000	95.5000	95.2500	26/01/2023	1,000	962.29	94.7000	A	27/01/2023	92.5500	95.5000
250,000	1,000.00	1,000.00	2.45	16/11/2028	7	---	3	---	1	ΕΛΒΑΛΧΑΛΚΟΡ Α.Ε. (Μη μετατρέψιμο)	5.1722	4.6990	88.8300	90.5000	88.9800	90.5000	26/01/2023	106,000	94,986.63	88.2500	A	27/01/2023	87.0000	91.0000
500,000	1,000.00	1,000.00	2.75	03/07/2027	7	---	6	---	1	ΓΕΚ ΤΕΡΝΑ Α.Ε. (Μη μετατρέψιμο)	2.1389	5.3620	88.9000	89.1900	89.1500	88.9500	26/01/2023	197,000	175,838.51	88.9500	A	27/01/2023	86.8000	90.3000
300,000	1,000.00	1,000.00	2.30	14/12/2028	7	---	3	---	1	ΓΕΚ ΤΕΡΝΑ Α.Ε. (Μη μετατρέψιμο)	3.0667	5.1720	86.1500	86.4000	86.2875	86.1500	26/01/2023	12,000	10,391.30	86.1000	A	27/01/2023	83.8501	87.4500
175,000	1,000.00	1,000.00	3.40	26/07/2024	5	---	8	---	1	ΑΤΤΙCΑ Α.Ε. ΣΥΜΜΕΤΟΧΩΝ (Μη μετατρέψιμο)	0.4722	4.1010	98.0000	98.4499	98.2900	98.0000	26/01/2023	21,000	20,630.81	97.8000	A	27/01/2023	97.2993	98.5000
230,000	1,000.00	1,000.00	4.70	12/07/2029	7	---	2	---	1	LAMDA DEVELOPMENT A.E. (Μη μετατρέψιμο)	2.4806	4.5950	99.8000	100.1500	99.9281	99.9900	26/01/2023	55,000	55,118.23	99.4000	A	27/01/2023	98.5000	101.0000
100,000	1,000.00	1,000.00	4.40	26/07/2029	7	---	2	---	1	CPLP SHIPPING HOLDINGS PLC (Μη μετατρέψιμο)	0.6111	4.3990	99.0000	99.9900	99.4950	99.9900	26/01/2023	2,000	1,991.12	99.0000	A	27/01/2023	98.4673	100.8000
200,000	1,000.00	1,000.00	3.60	12/03/2026	7	---	8	---	1	ΑΕΡΟΠΟΡΙΑ ΑΙΓΑΙΟΥ Α.Ε. (Μη μετατρέψιμο)	14.1000	3.9940	97.0000	97.3500	97.3000	97.0080	26/01/2023	22,000	21,706.28	97.3000	A	27/01/2023	95.6301	97.4500
150,000	1,000.00	1,000.00	2.60	22/10/2026	7	---	7	---	1	ΤΕΡΝΑ ΕΝΕΡΓΕΙΑΚΗ Μ.Α.Ε.Χ. (Μη μετατρέψιμο)	7.1500	3.9750	---	---	---	94.3440	26/01/2023	---	---	94.3000	A	27/01/2023	92.5000	94.5000
100,000	1,000.00	1,000.00	2.80	25/01/2027	5	---	3	---	1	PREMIA Α.Ε. (Μη μετατρέψιμο)	0.4667	5.7960	89.0000	89.9755	89.6239	89.9800	26/01/2023	22,000	19,727.53	89.3600	A	27/01/2023	88.0202	90.9999
120,000	1,000.00	1,000.00	3.95	04/04/2025	7	---	10	---	1	ΓΕΚ ΤΕΡΝΑ Α.Ε. (Μη μετατρέψιμο)	13.0569	3.8520	98.6000	99.0000	98.6807	98.9920	26/01/2023	57,000	56,992.25	98.7000	A	27/01/2023	98.6807	99.5000
90,000	1,000.00	1,000.00	3.00	11/05/2023	5	---	10	---	1	CORAL Α.Ε. (Μη μετατρέψιμο)	6.7500	5.5890	99.0000	99.0900	99.0360	99.9210	26/01/2023	20,000	19,942.20	99.4400	A	27/01/2023	99.0360	100.2000

Σημειώσεις Εταιρικών Ομολόγων

Ο Όγκος Συναλλαγών υπολογίζεται ως (Τεμάχια) * (Ονομαστική Τιμή). Η Αξία Συναλλαγών υπολογίζεται ως (Τεμάχια) * (Ονομαστική Τιμή) * (Τιμή %) + (Δεδουλευμένοι Τόκοι).

Οι τιμές συναλλαγών των ομολόγων υπολογίζονται ως ποσοστό επί τοις εκατό (%) της ονομαστικής τους τιμής.

Όλα τα ομόλογα έχουν Ονομαστική Αξία εκπεφρασμένη σε Ευρώ (εκτός εάν σημειώνεται διαφορετικά).

Ομολογιακά Δάνεια Επιχειρήσεων – Οργανωμένη Αγορά (Μη Μετατρέψιμα)

Πλήθος Εισηγμένων Ομολογίων	Ονομαστική αξία	Τιμή έκδοσης	Σημερινό επιτόκιο	Ημερ. λήξης	Διάρκεια (έτη)	Σημείωση	Τοκομερίδιο		Μον. Διασπ.	Ομόλογα Επιχειρήσεων	Δεδ. Τόκος	Αποδ. Λήξη	Κατωτ Τιμή	Ανωτ Τιμή	Τιμή κλεισ. Προηγ.	Κλείσιμο-ημ/νία	Όγκος	Αξία Συναλλαγών	Τελευταία εντολή			Μεγ έτους		
							Κοινό	Προτιμησιακό											Τιμή	Αγορ./ Πώλ.	Ημερομηνία		λαχ	
20,148	1,000.00	1,000.00	4.95	26/06/2023	5	---	10	---	1	B&F A.B.E.E. ΕΝΔΥΜΑΤΩΝ (Μη μετατρέψιμο)	4.8125	4.0230	---	---	---	100.0000	25/01/2023	---	---	99.6000	A	27/01/2023	100.0000	100.6899
120,000	1,000.00	1,000.00	2.65	06/12/2028	7	---	3	---	1	ΝΟΒΑΛ ΠΡΟΠΕΡΤΥ ΑΕΕΑΠ (Μη μετατρέψιμο)	4.1222	4.9880	88.2000	88.6000	88.5800	88.1670	26/01/2023	27,000	23,987.70	87.9500	Π	27/01/2023	85.5384	90.8700

Σημειώσεις Εταιρικών Ομολόγων

Ο Όγκος Συναλλαγών υπολογίζεται ως (Τεμάχια) * (Ονομαστική Τιμή). Η Αξία Συναλλαγών υπολογίζεται ως (Τεμάχια) * (Ονομαστική Τιμή) * (Τιμή %) + (Δεδουλευμένοι Τόκοι).

Οι τιμές συναλλαγών των ομολόγων υπολογίζονται ως ποσοστό επί τοις εκατό (%) της ονομαστικής τους τιμής.

Όλα τα ομόλογα έχουν Ονομαστική Αξία εκπεφρασμένη σε Ευρώ (εκτός εάν σημειώνεται διαφορετικά).

Ομόλογα Ελληνικού Δημοσίου

Πλήθος Εισηγμ. Ομολογιών	Ονομ. αξία	Σημερινό επιτόκιο	Υπολογισμός Δεδουλευμένων	Ημερ/νία Λήξης [1]	Διάρκεια (έτη)	Σημείωση	Ημερομηνία Πληρ.	Αξία τρέχοντος	Μον. Διασπ.	Ομόλογα Ελληνικού Δημοσίου	Κατωτ Τιμή	Ανωτ Τιμή	Τιμή κλεισ.	Προηγ. Κλείσιμο-ημ/νία	Όγκος	Αξία Συναλλαγών	Τελευταία εντολή Αγορ./ Πώλ. Ημερομηνία
4,500,000	1,000.00	1.88	Πργμ/Πργμ	04/02/2035	15	---	04/02	1.88	1	ΟΕΔ-ΣΤΘ-040235-15X-1,875-1,000	---	---	---	---	---	---	---
2,500,000	1,000.00	3.45	Πργμ/Πργμ	02/04/2024	5	---	02/04	3.45	1	ΟΕΔ-ΣΤΘ-020424-05X-3,450-1,000	---	---	---	---	---	---	---
6,000,000	1,000.00	0.75	Πργμ/Πργμ	18/06/2031	10	---	18/06	0.75	1	ΟΕΔ-ΣΤΘ-180631-10X-0,750-1,000	---	---	---	---	---	---	---
4,355,990,324	1.00	3.50	Πργμ/Πργμ	30/01/2023	5	---	01/02 - 31/01	3.50	1	ΟΕΔ-ΣΤΘ-300123-05X-3,500-1,00	---	---	---	94.5720 13/07/2018	---	---	1.0000 A 28/11/2018
5,962,747,327	1.00	3.75	Πργμ/Πργμ	30/01/2028	10	---	/02 - 01/02 - 31/	3.75	1	ΟΕΔ-ΣΤΘ-300128-10X-3,750-1,00	---	---	---	85.4610 13/07/2018	---	---	1.0000 A 28/11/2018
7,067,309,386	1.00	3.90	Πργμ/Πργμ	30/01/2033	15	---	/02 - 01/02 - 31/	3.90	1	ΟΕΔ-ΣΤΘ-300133-15X-3,900-1,00	---	---	---	78.6730 13/07/2018	---	---	1.0000 A 28/11/2018
5,472,848,349	1.00	4.00	Πργμ/Πργμ	30/01/2037	19	---	/02 - 01/02 - 31/	4.00	1	ΟΕΔ-ΣΤΘ-300137-19X-4,000-1,00	---	---	---	77.0370 13/07/2018	---	---	1.0000 A 28/11/2018
5,276,770,669	1.00	4.20	Πργμ/Πργμ	30/01/2042	24	---	/02 - 01/02 - 31/	4.20	1	ΟΕΔ-ΣΤΘ-300142-24X-4,200-1,00	---	---	---	77.7640 13/07/2018	---	---	1.0000 A 28/11/2018
119,550,565	1.00	4.30	Πργμ/Πργμ	24/02/2023	11	---	24/02	4.30	1	ΟΕΔ-ΣΤΘ-240223-11X-2,000-1,00	---	---	---	10.0000 22/06/2015	---	---	10.0000 A 11/07/2019
48,794,718	1.00	4.30	Πργμ/Πργμ	24/02/2024	12	---	24/02	4.30	1	ΟΕΔ-ΣΤΘ-240224-12X-2,000-1,00	---	---	---	10.0000 22/06/2015	---	---	---
40,248,141	1.00	4.30	Πργμ/Πργμ	24/02/2025	13	---	24/02	4.30	1	ΟΕΔ-ΣΤΘ-240225-13X-2,000-1,00	---	---	---	10.0000 22/06/2015	---	---	---
59,586,043	1.00	4.30	Πργμ/Πργμ	24/02/2026	14	---	24/02	4.30	1	ΟΕΔ-ΣΤΘ-240226-14X-2,000-1,00	---	---	---	10.0000 22/06/2015	---	---	---
41,118,344	1.00	4.30	Πργμ/Πργμ	24/02/2027	15	---	24/02	4.30	1	ΟΕΔ-ΣΤΘ-240227-15X-2,000-1,00	---	---	---	10.0000 22/06/2015	---	---	---
45,137,734	1.00	4.30	Πργμ/Πργμ	24/02/2028	16	---	24/02	4.30	1	ΟΕΔ-ΣΤΘ-240228-16X-2,000-1,00	---	---	---	10.0000 22/06/2015	---	---	---
61,768,888	1.00	4.30	Πργμ/Πργμ	24/02/2029	17	---	24/02	4.30	1	ΟΕΔ-ΣΤΘ-240229-17X-2,000-1,00	---	---	---	10.0000 22/06/2015	---	---	---
54,567,744	1.00	4.30	Πργμ/Πργμ	24/02/2030	18	---	24/02	4.30	1	ΟΕΔ-ΣΤΘ-240230-18X-2,000-1,00	---	---	---	10.0000 22/06/2015	---	---	---
37,541,515	1.00	4.30	Πργμ/Πργμ	24/02/2031	19	---	24/02	4.30	1	ΟΕΔ-ΣΤΘ-240231-19X-2,000-1,00	---	---	---	10.0000 22/06/2015	---	---	---
37,558,317	1.00	4.30	Πργμ/Πργμ	24/02/2032	20	---	24/02	4.30	1	ΟΕΔ-ΣΤΘ-240232-20X-2,000-1,00	---	---	---	10.0000 22/06/2015	---	---	---
37,473,732	1.00	4.30	Πργμ/Πργμ	24/02/2033	21	---	24/02	4.30	1	ΟΕΔ-ΣΤΘ-240233-21X-2,000-1,00	---	---	---	10.0000 22/06/2015	---	---	---
33,888,293	1.00	4.30	Πργμ/Πργμ	24/02/2034	22	---	24/02	4.30	1	ΟΕΔ-ΣΤΘ-240234-22X-2,000-1,00	---	---	---	10.0000 22/06/2015	---	---	---
35,177,800	1.00	4.30	Πργμ/Πργμ	24/02/2035	23	---	24/02	4.30	1	ΟΕΔ-ΣΤΘ-240235-23X-2,000-1,00	---	---	---	10.0000 22/06/2015	---	---	---
35,547,268	1.00	4.30	Πργμ/Πργμ	24/02/2036	24	---	24/02	4.30	1	ΟΕΔ-ΣΤΘ-240236-24X-2,000-1,00	---	---	---	10.0000 22/06/2015	---	---	---
40,246,306	1.00	4.30	Πργμ/Πργμ	24/02/2037	25	---	24/02	4.30	1	ΟΕΔ-ΣΤΘ-240237-25X-2,000-1,00	---	---	---	10.0000 22/06/2015	---	---	---
37,643,952	1.00	4.30	Πργμ/Πργμ	24/02/2038	26	---	24/02	4.30	1	ΟΕΔ-ΣΤΘ-240238-26X-2,000-1,00	---	---	---	10.0000 22/06/2015	---	---	---
36,977,100	1.00	4.30	Πργμ/Πργμ	24/02/2039	27	---	24/02	4.30	1	ΟΕΔ-ΣΤΘ-240239-27X-2,000-1,00	---	---	---	10.0000 22/06/2015	---	---	---
41,615,000	1.00	4.30	Πργμ/Πργμ	24/02/2040	28	---	24/02	4.30	1	ΟΕΔ-ΣΤΘ-240240-28X-2,000-1,00	---	---	---	10.0000 22/06/2015	---	---	---
42,227,208	1.00	4.30	Πργμ/Πργμ	24/02/2041	29	---	24/02	4.30	1	ΟΕΔ-ΣΤΘ-240241-29X-2,000-1,00	---	---	---	10.0000 22/06/2015	---	---	---
68,288,487	1.00	4.30	Πργμ/Πργμ	24/02/2042	30	---	24/02	4.30	1	ΟΕΔ-ΣΤΘ-240242-30X-2,000-1,00	---	---	---	10.0000 22/06/2015	---	---	---
4,000,000	1,000.00	3.88	Πργμ/Πργμ	12/03/2029	10	---	12/03	3.88	1	ΟΕΔ-ΣΤΘ-120329-10X-3,875-1,0000	---	---	---	---	---	100.0000 A 15/10/2019	
4,500,000	1,000.00	0.00	Πργμ/Πργμ	12/02/2026	5	---	12/02	0.00	1	ΟΕΔ-ΣΤΘ-120226-05X-0,000-1,000	---	---	---	---	---	---	---
3,000,000	1,000.00	3.38	Πργμ/Πργμ	15/02/2025	7	---	15/02	3.38	1	ΟΕΔ-ΣΤΘ-150225-07X-3,375-1,000	---	---	---	---	---	---	---
250,250	1,000.00	2.90	Πργμ/Πργμ	20/03/2023	4	---	20/03	2.90	1	ΟΕΔ-ΣΤΘ-200323-04X-2,900-1,000	---	---	---	---	---	---	---
964,000	1,000.00	3.25	Πργμ/Πργμ	20/03/2025	6	---	20/03	3.25	1	ΟΕΔ-ΣΤΘ-200325-06X-3,250-1,000	---	---	---	---	---	---	---
2,100,000	1,000.00	3.55	Πργμ/Πργμ	20/03/2026	7	---	20/03	3.55	1	ΟΕΔ-ΣΤΘ-200326-07X-3,550-1,000	---	---	---	---	---	---	---

Σημειώσεις Ομολόγων Ελλ. Δημοσίου

Ο Όγκος Συναλλαγών υπολογίζεται ως (Τεμάχια) * (Ονομαστική Τιμή). Η Αξία Συναλλαγών υπολογίζεται ως (Τεμάχια) * (Ονομαστική Τιμή) * (Τιμή %) + (Δεδουλευμένοι Τόκοι)

Η Αξία του τρέχοντος τοκομεριδίου για τις εκδόσεις Ονομαστικής Αξίας 0,01 ευρώ, αναφέρεται σε Ονομαστική Αξία 100 ευρώ.

FLR (= Floating Interest Rate) Ομόλογο Μεταβλητού Επιτοκίου.

[1] - Η Ημερομηνία Λήξης της τοκοφόρου περιόδου και η Ημερομηνία Πληρωμής του τοκομεριδίου.

Ομόλογα Ελληνικού Δημοσίου

Πλήθος Εισηγμ. Ομολογιών	Ονομ. αξία	Σημερινό επιτόκιο	Υπολογισμός Δεδουλευμένων	Ημερ/νία Λήξης [1]	Διάρκεια (έτη)	Σημείωση	Ημερομηνία Πληρ.	Αξία τρέχοντος	Μον. Διαπρ.	Ομόλογα Ελληνικού Δημοσίου	Κατωτ Τιμή	Ανωτ Τιμή	Τιμή κλεισ.	Προηγ. Κλείσιμο-ημ/νία	Όγκος	Αξία Συναλλαγών	Τελευταία εντολή Αγορ./ Πώλ. Ημερομηνία
40,000	1,000.00	2.18	FLR	Πργμ/360	16/09/2023	1	---	16/03 - 16/09	---	1	ΟΕΔ-ΚΥΜ-160923-01X-2,178-1,000	---	---	---	---	---	---
5,500,000	1,000.00	1.50		Πργμ/Πργμ	18/06/2030	10	---	18/06	1.50	1	ΟΕΔ-ΣΤΘ-180630-10X-1,500-1,000	---	---	---	---	---	---
5,364,250	1,000.00	3.25		Πργμ/Πργμ	20/03/2050	30	---	20/03	3.25	1	ΟΕΔ-ΣΤΘ-200350-30X-3,250-1,000	---	---	---	---	---	---
3,924,361	1,000.00	2.00		Πργμ/Πργμ	22/04/2027	7	---	22/04	2.00	1	ΟΕΔ-ΣΤΘ-220427-07X-2,000-1,000	---	---	---	---	---	99.9000 A 22/04/2020
2,500,000	1,000.00	1.88		Πργμ/Πργμ	23/07/2026	7	---	23/07	1.88	1	ΟΕΔ-ΣΤΘ-230726-07X-1,875-1,000	---	---	---	---	---	---
3,500,000	1,000.00	4.25		Πργμ/Πργμ	15/06/2033	10	---	15/06	4.25	1	ΟΕΔ-ΣΤΘ-150633-10X-4,250-1,000	---	---	---	---	---	---
3,500,000	1,000.00	1.88		Πργμ/Πργμ	24/01/2052	30	---	24/01	1.88	1	ΟΕΔ-ΣΤΘ-240152-30X-1,875-1,000	---	---	---	---	---	---
3,700,000	1,000.00	1.75		Πργμ/Πργμ	18/06/2032	10	---	18/06	1.75	1	ΟΕΔ-ΣΤΘ-180632-10X-1,750-1,000	---	---	---	---	---	---
2,200,000	1,000.00	1.13	FLR	Πργμ/360	15/12/2027	5	---	- 15/12 - 15/03 -	---	1	ΟΕΔ-ΚΥΜ-151227-05X-1,130-1,000	---	---	---	---	---	102.1600 A 30/12/2022

Σημειώσεις Ομολόγων Ελλ. Δημοσίου

Ο Όγκος Συναλλαγών υπολογίζεται ως (Τεμάχια) * (Ονομαστική Τιμή). Η Αξία Συναλλαγών υπολογίζεται ως (Τεμάχια) * (Ονομαστική Τιμή) * (Τιμή %) + (Δεδουλευμένοι Τόκοι)

Η Αξία του τρέχοντος τοκομεριδίου για τις εκδόσεις Ονομαστικής Αξίας 0,01 ευρώ, αναφέρεται σε Ονομαστική Αξία 100 ευρώ.

FLR (= Floating Interest Rate) Ομόλογο Μεταβλητού Επιτοκίου.

[1] - Η Ημερομηνία Λήξης της τοκοφόρου περιόδου και η Ημερομηνία Πληρωμής του τοκομεριδίου.

Έντοκα Γραμμάτια & Zero Coupon Ομόλογα Ελληνικού Δημοσίου

Ημερ/νία	Διάρκειας 13 εβδομάδων									Διάρκειας 26 εβδομάδων									Διάρκειας 52 εβδομάδων								
	Ημερ/νία Λήξης	Αρχικό Επιτόκιο	Πλήθος Εισηγμένων	Όνομ/κή αξία	Τιμή έκδοσης	Τελευταία Τιμή	Συναλλαγή Ημερομηνία	Όγκος Συναλλαγών	Σημ.	Ημερ/νία Λήξης	Αρχικό Επιτόκιο	Πλήθος Εισηγμένων	Όνομ/κή αξία	Τιμή έκδοσης	Τελευταία Τιμή	Συναλλαγή Ημερομηνία	Όγκος Συναλλαγών	Σημ.	Ημερ/νία Λήξης	Αρχικό Επιτόκιο	Πλήθος Εισηγμένων	Όνομ/κή αξία	Τιμή έκδοσης	Τελευταία Τιμή	Συναλλαγή Ημερομηνία	Όγκος Συναλλαγών	Σημ.
11/03/2022	---	---	---	---	---	---	---	---	---	---	---	---	---	---	---	---	---	---	10/03/2023	-0.23	1,000,000	1,000.00	1,002.30	---	---	---	---
10/06/2022	---	---	---	---	---	---	---	---	---	---	---	---	---	---	---	---	---	---	09/06/2023	0.83	1,600,000	1,000.00	991.68	---	---	---	---
09/09/2022	---	---	---	---	---	---	---	---	---	---	---	---	---	---	---	---	---	---	08/09/2023	1.97	1,000,000	1,000.00	980.47	---	---	---	---
09/12/2022	---	---	---	---	---	---	---	---	---	---	---	---	---	---	---	---	---	---	08/12/2023	2.73	600,000	1,000.00	973.10	---	---	---	---

Ημερήσιο Δελτίο Τιμών

Έτος: 144 Αύξων Αριθμός Συνεδρίασης: 19

Ενότητα 5: Ομόλογα Ελληνικού Δημοσίου Διαπραγματεύσιμα με τη Μέθοδο Εκφώνησης - Αντιφώνησης

Παρασκευή, 27 Ιανουαρίου, 2023

Ομόλογα σε Κυκλοφορία	Νόμισμα / Ελάχιστη διαπραγ.	Ημερομηνία Πληρ.	Αξία τρέχοντος τοκομεριδίου	Σημείωση	Τοκομερίδιο	Μονάδα διαπίσης	Ημερ/νία Έκδοσης	Διάρκεια (έτη)	Σημερινό επιτόκιο	Υ.Δ.Τ σε ημέρες	Ομόλογα	Τελευταία τιμή προηγ.	Τελευτ. Τιμή	Εκφ. τοις μετρητοίς (€)	Συναλλαγές σε τμχ	Ελάχιστο ζωής	Μέγιστο ζωής		
Νομικών Προσώπων και Εταιρειών σε Συνάλλαγμα και Ευρο																			
0	GBP / 10	01/12	0.25	---	66	1	01/12/1928	100	2.5	360	Ε.Κ.Τ.Ε.	---	---	---	---	---	---		
103,746	GBP / 10	01/12	0.25	---	64	1	01/12/1930	98	2.5	360	Ε.Κ.Τ.Ε. σειρά	2.27	05/02/1996	2.27	Π	05/02/1996	---	2.27	2.27

Σημειώσεις Ομολόγων Ελλ. Δημοσίου

Υ.Δ.Τ: Υπολογισμός Δεδουλευμένων Τόκων.

FLR (= Floating Interest Rate) Ομόλογο Μεταβλητού Επιτοκίου.

Η ελάχιστη διαπραγματεύσιμη Ονομαστική Αξία για όλους τους Άυλους Τίτλους του Δημοσίου είναι τα 100 Ευρώ.

(μφρ-0)

Πίνακας Μελών Χρηματιστηρίου Αθηνών και Μελών ΕΤ.ΕΚ.

Επωνυμία	Διεύθυνση	Τηλέφωνο	Φαξ	Αγορά Μετοχών			Αγορά Παραγώγων		Μέλη ΕΤ.ΕΚ.	
				Μέλος Αγοράς	Μέλος εξ Αποστάσεως	Ειδικός Διαπρήτης	Διαπρήτης	Ειδικός Διαπρήτης	Γενικό Εκκαθιστικό	Άμεσο Εκκαθιστικό
AEONIC SECURITIES C.I.F. P.L.C.	ΛΑΪΟΥ 6, ΓΡ. 301B, ANNA COURT ,	35725337600		a						
ARGUS STOCKBROKERS LTD	25 ΛΕΩΦΟΡΟΣ ΔΗΜΟΣΘΕΝΗ ΣΕΒΕΡΗ 25 ,	0035722717000		a	a		a			
ATLANTIC SECURITIES LTD	ΠΡΟΔΡΟΜΟΥ 37 37,	0035722445400		a	a					
ΑΧΟΝ ΧΡΗΜΑΤΙΣΤΗΡΙΑΚΗ Α.Ε.Π.Ε.Υ.	ΣΤΑΔΙΟΥ 48 48, ΑΘΗΝΑ	2103363800		a			a			
ΒΕΤΑ ΧΡΗΜΑΤΙΣΤΗΡΙΑΚΗ Α.Ε.Π.Ε.Υ.	Λ.ΑΛΕΞΑΝΔΡΑΣ 29 29 , ΑΘΗΝΑ	2106478930		a		a	a			a
BNP PARIBAS S.A.	ΛΑΜΨΑΚΟΥ 2 , ΑΘΗΝΑ	2107468525							a	
BOFA SECURITIES EUROPE SA	112 AVENUE KL?BER 75116 ,	+33 153655555		a	a					
CAPITAL ΑΧΕΠΕΥ	ΜΗΤΡΟΠΟΛΕΩΣ 58 58, ΑΘΗΝΑ	2103369700		a			a			
CITIGROUP GLOBAL MARKETS EUROPE AG	REUTERWEG 16 16,	+49 691366-0		a	a					
CITIGROUP GLOBAL MARKETS LIMITED	33 CANADA SQUARE -CANARY WHARF 1,	+44 02079864000		a						
CREDIT SUISSE BANK (EUROPE), S.A.	CALLE AYALA 42, 3A PLANTA-B MADRID ,	+34917916000		a	a					
CREDIT SUISSE SECURITIES (EUROPE) LIMITED	ONE CABOT SQUARE 1 , LONDON	+44 2078888888		a						
DEUTSCHE BANK AG	GREAT WINCHESTER STREET 1 , LONDON	+44 20 754 54209	00441133361437		a					
EUROBANK EQUITIES ΜΟΝΟΠΡΟΣΩΠΗ Α.Ε.Π.Ε.Υ.	ΦΙΛΕΛΛΗΝΩΝ 10 & ΞΕΝΟΦΩΝΤΟΣ 13 , ΑΘΗΝΑ	2103720425		a		a	a			a
EUROCORP Α.Ε.Π.Ε.Υ.	ΠΛ.ΦΙΛΙΚΗΣ ΕΤΑΙΡΕΙΑΣ 14 14, ΑΘΗΝΑ	2107263600		a			a			a
EUROTRUST ΧΡΗΜΑΤΙΣΤΗΡΙΑΚΗ Α.Ε.Π.Ε.Υ.	ΣΕΒΑΣΤΟΥΠΟΛΕΩΣ 113 113, ΑΘΗΝΑ	2103363100		a						
EUROXX ΧΡΗΜΑΤΙΣΤΗΡΙΑΚΗ Α.Ε.Π.Ε.Υ.	ΠΑΛΛΑΙΟΛΟΓΟΥ 7, ΧΑΛΑΝΔΡΙ	+30 2106879400	210-6879401	a		a	a			a
	ΠΑΛΛΑΙΟΛΟΓΟΥ 7, ΧΑΛΑΝΔΡΙ	(210)-6879400	(210)-6879401							
GLOBAL CAPITAL SECURITIES & FINANCIAL SERVICES LTD	Λ.ΑΡΧΙΕΠΙΣΚΟΠΟΥ ΜΑΚΑΡΙΟΥ Γ50 50,	0035722710710		a	a					
HSBC CONTINENTAL EUROPE	Λ.ΜΕΣΣΟΓΕΙΩΝ 109-111 109-111,	2106960000							a	
INDEX ΧΡΗΜΑΤΙΣΤΗΡΙΑΚΗ Α.Ε.Π.Ε.Υ.	ΔΡΑΓΑΤΣΑΝΙΟΥ 6 6, ΑΘΗΝΑ	2103213920		a						
LAIKI FINANCIAL SERVICES LTD	ΛΕΩΦ. ΒΥΡΩΝΟΣ 26, ΛΕΥΚΩΣΙΑ ΚΥΠΡΟΥ	357 22367367	357 22718567		a					
MEGA EQUITY SECURITIES & FINANCIAL SERVICES PUBLIC LTD	ΛΕΩΦ.ΓΡΙΒΑ ΔΙΓΓΕΝΗ 42-44 42-44,	0035722711711		a	a		a			
MERIT ΧΡΗΜΑΤΙΣΤΗΡΙΑΚΗ Α.Ε.Π.Ε.Υ.	ΣΟΦΟΚΛΕΟΥΣ 5 5, ΑΘΗΝΑ	2103671880		a		a	a			a
MERRILL LYNCH INTERNATIONAL	2 KING EDWARD STREET 2 , LONDON	+44 20276281000		a						
NUNTIUS ΧΡΗΜΑΤΙΣΤΗΡΙΑΚΗ Α.Ε.Π.Ε.Υ.	ΔΡΑΓΑΤΣΑΝΙΟΥ 6 6, ΑΘΗΝΑ	2103350599		a						
ONE PLUS CAPITAL LIMITED	75 PRODROMOU AVENUE NICOSIA 1307 ,	35722873760		a	a					
PROCHOICE CHRIMATISTIRIAKI LTD	ΛΕΩΦ.ΣΠΥΡΟΥ ΚΥΠΡΙΑΝΟΥ 57, ΑΚΙΝΗΤΑ Φ 57,	035724661192		a	a					
SHARELINK SECURITIES & FINANCIAL SERVICES LTD	HOUSE-ΘΕΟΤΟΚΗ 6 ΜΕΓΑΡΟ ΕΛΛΗΝΑ 6 ,	+357 22554200		a			a			
SOCIETE GENERALE S.A.	17 COURS VALMY, CEDEX ,	+157290504		a	a		a			
SOLIDUS SECURITIES Α.Ε.Π.Ε.Υ.	ΛΟΥΙΖΗΣ ΡΙΑΝΚΟΥΡ 64 64, ΑΘΗΝΑ	2106900600		a			a			a
THE CYPRUS INVESTMENT & SECURITIES CORPORATION LTD	ΑΓΙΟΥ ΠΡΟΚΟΠΙΟΥ & ΠΟΣΕΙΔΩΝΟΣ 1 154,	0035722121700		a	a					

Πίνακας Μελών Χρηματιστηρίου Αθηνών και Μελών ΕΤ.ΕΚ.

Επωνυμία	Τηλέφωνο	Φαξ	Αγορά Μετοχών			Αγορά Παραγώγων		Μέλη ΕΤ.ΕΚ.	
			Μέλος Αγοράς	Μέλος εξ Αποστάσεως	Ειδικός Διαπρήτης	Διαπρήτης	Ειδικός Διαπρήτης	Γενικό Εκκαθιστικό	Άμεσο Εκκαθιστικό
UBS EUROPE SE			a	a					
OPERNTURM, BOCKENHEIMER LANDSTRASSE 2-4 ,	496921790								
UBS LIMITED				a					
FINSBURY AVENUE 1 , LONDON	+44 2075687135								
Α. ΣΑΡΡΗΣ ΧΡΗΜΑΤΙΣΤΗΡΙΑΚΗ Α.Ε.Π.Ε.Υ			a						
ΔΡΑΓΑΤΣΑΝΙΟΥ 6 6, ΑΘΗΝΑ	2103367700								
ΑΛΦΑ FINANCE ΜΟΝΟΠΡΟΣΩΠΗ ΑΕΠΕΥ			a		a	a		a	
ΠΑΝΕΠΙΣΤΗΜΙΟΥ 45 5, ΑΘΗΝΑ	2103677400								
ΑΛΦΑ ΤΡΑΠΕΖΑ ΑΝΩΝΥΜΗ ΕΤΑΙΡΙΑ								a	
ΣΤΑΔΙΟΥ 40 , ΑΘΗΝΑ	2103260000								
Γ. Α. ΠΕΡΒΑΝΑΣ ΧΡΗΜΑΤΙΣΤΗΡΙΑΚΗ Α.Ε.Π.Ε.Υ			a						
ΣΟΦΟΚΛΕΟΥΣ 7-9 7-9, ΑΘΗΝΑ	2103727200								
ΕΘΝΙΚΗ ΤΡΑΠΕΖΑ ΤΗΣ ΕΛΛΑΔΟΣ Α.Ε.			a			a		a	
ΑΙΟΛΟΥ 86, ΑΘΗΝΑ	(210)-3341000	(210)-3228187							
ΑΚΑΔΗΜΙΑΣ 68, ΑΘΗΝΑ	(210)-3328817	(210)-3328678							
ΕΘΝΙΚΗ ΧΡΗΜΑΤΙΣΤΗΡΙΑΚΗ ΜΟΝΟΠΡΟΣΩΠΗ ΑΕΠΕΥ			a		a	a	a		
ΛΕΩΦΟΡΟΣ ΑΘΗΝΩΝ 128-132 & ΙΦΙΓΕΝΙΑΣ 66, ΑΘΗΝΑ	2103328784								
ΕΛΛΗΝΙΚΗ ΤΡΑΠΕΖΑ (ΕΠΕΝΔΥΣΕΙΣ) ΛΤΔ				a					
ΛΕΩΦ.ΚΥΡΙΑΚΟΥ ΜΑΤΣΗ 31 - ΤΘ 24747 , ΛΕΥΚΩΣΙΑ ΚΥΠΡΟΥ	+357 22500100	357 22500110							
ΕΛΛΗΝΟΑΜΕΡΙΚΑΝΙΚΗ ΧΡΗΜΑΤΙΣΤΗΡΙΑΚΗ ΑΕΠΕΥ			a		a	a		a	
ΑΝΔΡΕΑ ΠΑΠΑΝΔΡΕΟΥ 27 27, ΜΑΡΟΥΣΙ	2103311100								
Ι. Χ. ΜΑΥΡΙΚΗΣ ΧΡΗΜΑΤΙΣΤΗΡΙΑΚΗ Α.Ε.Π.Ε.Υ			a						
ΣΟΦΟΚΛΕΟΥΣ 5 5, ΑΘΗΝΑ	2103216730								
ΚΑΠΠΑ ΧΡΗΜΑΤΙΣΤΗΡΙΑΚΗ Α.Ε.Π.Ε.Υ.			a			a			
ΒΑΛΛΩΡΙΤΟΥ 15 15, ΑΘΗΝΑ	2103678600								
ΚΑΡΑΜΑΝΩΦ ΧΡΗΜΑΤΙΣΤΗΡΙΑΚΗ Α.Ε.Π.Ε.Υ.			a						
ΠΛ.ΑΓ.ΘΕΟΔΩΡΩΝ 2 2, ΑΘΗΝΑ	2103212947								
ΚΥΚΛΟΣ ΧΡΗΜΑΤΙΣΤΗΡΙΑΚΗ Α.Ε.Π.Ε.Υ.			a			a			
ΧΑΡΙΛΑΟΥ ΤΡΙΚΟΥΠΗ 6-8-10 39, ΑΘΗΝΑ	2103364300								
ΛΕΩΝ ΔΕΠΟΛΑΣ ΧΡΗΜΑΤΙΣΤΗΡΙΑΚΗ Α.Ε.Π.Ε.Υ.			a		a	a			
ΧΡΗΣΤΟΥ ΛΑΔΑ 1 1, ΑΘΗΝΑ	2103213276 -28								
Ν. ΧΡΥΣΟΧΟΙΔΗΣ ΧΡΗΜΑΤΙΣΤΗΡΙΑΚΗ Α.Ε.Π.Ε.Υ			a			a		a	
ΣΟΦΟΚΛΕΟΥΣ 7-9 7-9, ΑΘΗΝΑ	2103213913								
ΠΑΝΤΕΛΑΚΗΣ ΧΡΗΜΑΤΙΣΤΗΡΙΑΚΗ Α.Ε.Π.Ε.Υ			a		a	a	a		
ΕΘΝΙΚΗΣ ΑΝΤΙΣΤΑΣΕΩΣ 57, ΚΤΙΡΙΟ Β 57, ΧΑΛΑΝΔΡΙ	2106965000								
ΠΕΙΡΑΙΩΣ ΜΟΝΟΠΡΟΣΩΠΗ Α.Ε.Π.Ε.Υ.			a		a	a	a	a	
ΣΤΑΔΙΟΥ 10 10, ΑΘΗΝΑ	2103354100								
ΠΗΓΑΣΟΣ ΧΡΗΜΑΤΙΣΤΗΡΙΑΚΗ Α.Ε.Π.Ε.Υ.			a			a			
ΒΑΛΛΩΡΙΤΟΥ 17 & ΑΜΕΡΙΚΗΣ 17 , ΑΘΗΝΑ	2103670700								
ΣΤ. ΕΜ. ΛΑΥΡΕΝΤΑΚΗΣ ΧΡΗΜΑΤΙΣΤΗΡΙΑΚΗ Α.Ε.Π.Ε.Υ.			a			a			
ΣΟΦΟΚΛΕΟΥΣ 7-9 7-9, ΑΘΗΝΑ	2103213336								
ΤΡΑΠΕΖΑ EUROBANK ΑΕ								a	
ΟΘΩΝΟΣ 8 , ΑΘΗΝΑ	2103337000								
ΤΡΑΠΕΖΑ ΟΡΤΙΜΑ BANK Α.Ε.			a		a	a	a		
ΑΙΓΙΑΛΕΙΑΣ 32 & ΠΑΡΑΔΕΙΣΟΥ 32 , ΜΑΡΟΥΣΙ	2108173663								
ΤΡΑΠΕΖΑ ΠΕΙΡΑΙΩΣ ΑΝΩΝΥΜΟΣ ΕΤΑΙΡΕΙΑ			a			a		a	
ΑΜΕΡΙΚΗΣ 4 , ΑΘΗΝΑ	2103335000								

Πίνακας Μετοχών Υπό Ειδική Διαπραγμάτευση

Χρεόγραφο	Κατηγορία Διαπραγμάτευσης
Ειδικός Διαπραγματευτής	Έναρξη Ειδικής Διαπραγμάτευσης
MLS ΠΛΗΡΟΦΟΡΙΚΗ (ΚΟ)	Κατάσταση σε Αναστολή
ΠΕΙΡΑΙΩΣ ΜΟΝΟΠΡΟΣΩΠΗ Α.Ε.Π.Ε.Υ.	01/08/2019
ALPHA ETF FTSE Athex Large Cap	Διαπραγματεύσιμα Αμοιβαία Κεφάλαια (Δ.Α.Κ.)
ΑΛΦΑ FINANCE ΜΟΝΟΠΡΟΣΩΠΗ ΑΕΠΕΥ	02/01/1900
ΕΘΝΙΚΗ ΧΡΗΜΑΤΙΣΤΗΡΙΑΚΗ ΜΟΝΟΠΡΟΣΩΠΗ ΑΕΠΕΥ	02/01/1900
ALPHA TRUST (ΚΟ)	Κύρια Αγορά
ΛΕΩΝ ΔΕΠΟΛΑΣ ΧΡΗΜΑΤΙΣΤΗΡΙΑΚΗ Α.Ε.Π.Ε.Υ.	04/01/2021
ALPHA ΥΠΗΡΕΣΙΩΝ ΣΥΜΜ (ΚΟ)	Κύρια Αγορά
EUROBANK EQUITIES ΜΟΝΟΠΡΟΣΩΠΗ Α.Ε.Π.Ε.Υ.	22/10/2006
MERIT ΧΡΗΜΑΤΙΣΤΗΡΙΑΚΗ Α.Ε.Π.Ε.Υ.	03/09/2012
ΑΛΦΑ FINANCE ΜΟΝΟΠΡΟΣΩΠΗ ΑΕΠΕΥ	29/02/2016
ΕΘΝΙΚΗ ΧΡΗΜΑΤΙΣΤΗΡΙΑΚΗ ΜΟΝΟΠΡΟΣΩΠΗ ΑΕΠΕΥ	02/01/1900
ΕΛΛΗΝΟΑΜΕΡΙΚΑΝΙΚΗ ΧΡΗΜΑΤΙΣΤΗΡΙΑΚΗ ΑΕΠΕΥ	25/07/2014
ΛΕΩΝ ΔΕΠΟΛΑΣ ΧΡΗΜΑΤΙΣΤΗΡΙΑΚΗ Α.Ε.Π.Ε.Υ.	04/01/2016
ΠΕΙΡΑΙΩΣ ΜΟΝΟΠΡΟΣΩΠΗ Α.Ε.Π.Ε.Υ.	28/05/2009
ΑΤΤΙΚΑ BANK Α.Τ.Ε. (ΚΟ)	Κύρια Αγορά
EUROXX ΧΡΗΜΑΤΙΣΤΗΡΙΑΚΗ Α.Ε.Π.Ε.Υ.	22/01/2016
ΠΕΙΡΑΙΩΣ ΜΟΝΟΠΡΟΣΩΠΗ Α.Ε.Π.Ε.Υ.	20/09/2017
AUTONELLAS (ΚΟ)	Κύρια Αγορά
EUROXX ΧΡΗΜΑΤΙΣΤΗΡΙΑΚΗ Α.Ε.Π.Ε.Υ.	02/07/2018
ΑΛΦΑ FINANCE ΜΟΝΟΠΡΟΣΩΠΗ ΑΕΠΕΥ	01/07/2019
AVE (ΚΟ)	Κύρια Αγορά
EUROXX ΧΡΗΜΑΤΙΣΤΗΡΙΑΚΗ Α.Ε.Π.Ε.Υ.	05/06/2020
BRIQ PROPERTIES (ΚΟ)	Κύρια Αγορά
EUROBANK EQUITIES ΜΟΝΟΠΡΟΣΩΠΗ Α.Ε.Π.Ε.Υ.	09/09/2019
ΛΕΩΝ ΔΕΠΟΛΑΣ ΧΡΗΜΑΤΙΣΤΗΡΙΑΚΗ Α.Ε.Π.Ε.Υ.	22/02/2021
CENERGY HOLDINGS (ΚΑ)	Κύρια Αγορά
EUROBANK EQUITIES ΜΟΝΟΠΡΟΣΩΠΗ Α.Ε.Π.Ε.Υ.	02/01/2016
ΑΛΦΑ FINANCE ΜΟΝΟΠΡΟΣΩΠΗ ΑΕΠΕΥ	02/01/2016
ΠΑΝΤΕΛΑΚΗΣ ΧΡΗΜΑΤΙΣΤΗΡΙΑΚΗ Α.Ε.Π.Ε.Υ.	27/12/2022
ΤΡΑΠΕΖΑ ΟΡΤΙΜΑ BANK Α.Ε.	14/03/2022
CNL CAPITAL (ΚΟ)	Κύρια Αγορά
MERIT ΧΡΗΜΑΤΙΣΤΗΡΙΑΚΗ Α.Ε.Π.Ε.Υ.	01/10/2018
COCA-COLA HBC AG (ΚΟ)	Κύρια Αγορά
ΒΕΤΑ ΧΡΗΜΑΤΙΣΤΗΡΙΑΚΗ Α.Ε.Π.Ε.Υ.	08/03/2021
ΕΘΝΙΚΗ ΧΡΗΜΑΤΙΣΤΗΡΙΑΚΗ ΜΟΝΟΠΡΟΣΩΠΗ ΑΕΠΕΥ	02/01/1900
ΠΕΙΡΑΙΩΣ ΜΟΝΟΠΡΟΣΩΠΗ Α.Ε.Π.Ε.Υ.	04/05/2015
DIMAND (ΚΟ)	Κύρια Αγορά
EUROBANK EQUITIES ΜΟΝΟΠΡΟΣΩΠΗ Α.Ε.Π.Ε.Υ.	08/08/2022
ΑΛΦΑ FINANCE ΜΟΝΟΠΡΟΣΩΠΗ ΑΕΠΕΥ	08/08/2022
EUROBANK HOLDINGS (ΚΟ)	Κύρια Αγορά
EUROBANK EQUITIES ΜΟΝΟΠΡΟΣΩΠΗ Α.Ε.Π.Ε.Υ.	01/06/2012
MERIT ΧΡΗΜΑΤΙΣΤΗΡΙΑΚΗ Α.Ε.Π.Ε.Υ.	06/11/2017
ΑΛΦΑ FINANCE ΜΟΝΟΠΡΟΣΩΠΗ ΑΕΠΕΥ	09/01/2006
ΕΘΝΙΚΗ ΧΡΗΜΑΤΙΣΤΗΡΙΑΚΗ ΜΟΝΟΠΡΟΣΩΠΗ ΑΕΠΕΥ	02/01/1900
ΕΛΛΗΝΟΑΜΕΡΙΚΑΝΙΚΗ ΧΡΗΜΑΤΙΣΤΗΡΙΑΚΗ ΑΕΠΕΥ	25/07/2014
ΛΕΩΝ ΔΕΠΟΛΑΣ ΧΡΗΜΑΤΙΣΤΗΡΙΑΚΗ Α.Ε.Π.Ε.Υ.	30/11/2018
ΠΕΙΡΑΙΩΣ ΜΟΝΟΠΡΟΣΩΠΗ Α.Ε.Π.Ε.Υ.	28/09/2009
FOURLIS ΣΥΜΜΕΤΟΧΩΝ (ΚΟ)	Κύρια Αγορά
EUROBANK EQUITIES ΜΟΝΟΠΡΟΣΩΠΗ Α.Ε.Π.Ε.Υ.	01/12/2016
ΠΕΙΡΑΙΩΣ ΜΟΝΟΠΡΟΣΩΠΗ Α.Ε.Π.Ε.Υ.	06/03/2017
HELLENIQ ENERGY (ΚΟ)	Κύρια Αγορά
ΕΛΛΗΝΟΑΜΕΡΙΚΑΝΙΚΗ ΧΡΗΜΑΤΙΣΤΗΡΙΑΚΗ ΑΕΠΕΥ	14/09/2015
ΠΕΙΡΑΙΩΣ ΜΟΝΟΠΡΟΣΩΠΗ Α.Ε.Π.Ε.Υ.	20/03/2017
IDEAL HOLDINGS (ΚΟ)	Κύρια Αγορά
EUROBANK EQUITIES ΜΟΝΟΠΡΟΣΩΠΗ Α.Ε.Π.Ε.Υ.	07/06/2021
ΠΕΙΡΑΙΩΣ ΜΟΝΟΠΡΟΣΩΠΗ Α.Ε.Π.Ε.Υ.	07/06/2021
INFORM Π. ΛΥΚΟΣ (ΚΟ)	Κύρια Αγορά
ΒΕΤΑ ΧΡΗΜΑΤΙΣΤΗΡΙΑΚΗ Α.Ε.Π.Ε.Υ.	31/01/2022
INTERCONTINENTAL (ΚΟ)	Κύρια Αγορά
ΛΕΩΝ ΔΕΠΟΛΑΣ ΧΡΗΜΑΤΙΣΤΗΡΙΑΚΗ Α.Ε.Π.Ε.Υ.	03/06/2019
INTRAKAT (ΚΟ)	Κύρια Αγορά
ΠΑΝΤΕΛΑΚΗΣ ΧΡΗΜΑΤΙΣΤΗΡΙΑΚΗ Α.Ε.Π.Ε.Υ.	10/10/2022
JUMBO (ΚΟ)	Κύρια Αγορά
ΒΕΤΑ ΧΡΗΜΑΤΙΣΤΗΡΙΑΚΗ Α.Ε.Π.Ε.Υ.	01/02/2021
EUROBANK EQUITIES ΜΟΝΟΠΡΟΣΩΠΗ Α.Ε.Π.Ε.Υ.	25/05/2020
MERIT ΧΡΗΜΑΤΙΣΤΗΡΙΑΚΗ Α.Ε.Π.Ε.Υ.	06/11/2017
ΠΕΙΡΑΙΩΣ ΜΟΝΟΠΡΟΣΩΠΗ Α.Ε.Π.Ε.Υ.	06/03/2017

Πίνακας Μετοχών Υπό Ειδική Διαπραγμάτευση

Χρέεγραφα	Κατηγορία Διαπραγμάτευσης
Ειδικός Διαπραγματευτής	Έναρξη Ειδικής Διαπραγμάτευσης
LAMDA DEVELOPMENT(ΚΟ)	Κύρια Αγορά
EUROBANK EQUITIES ΜΟΝΟΠΡΟΣΩΠΗ Α.Ε.Π.Ε.Υ.	08/12/2014
ΠΑΝΤΕΛΑΚΗΣ ΧΡΗΜΑΤΙΣΤΗΡΙΑΚΗ Α.Ε.Π.Ε.Υ.	06/11/2017
ΠΕΙΡΑΙΩΣ ΜΟΝΟΠΡΟΣΩΠΗ Α.Ε.Π.Ε.Υ.	29/06/2017
MARFIN INVESTMENT GROUP (ΚΟ)	Κύρια Αγορά
EUROBANK EQUITIES ΜΟΝΟΠΡΟΣΩΠΗ Α.Ε.Π.Ε.Υ.	23/03/2015
ΠΕΙΡΑΙΩΣ ΜΟΝΟΠΡΟΣΩΠΗ Α.Ε.Π.Ε.Υ.	02/02/2009
PREMIA (ΚΟ)	Κύρια Αγορά
ΒΕΤΑ ΧΡΗΜΑΤΙΣΤΗΡΙΑΚΗ Α.Ε.Π.Ε.Υ.	01/06/2021
ΛΕΩΝ ΔΕΠΟΛΑΣ ΧΡΗΜΑΤΙΣΤΗΡΙΑΚΗ Α.Ε.Π.Ε.Υ.	05/12/2022
ΠΑΝΤΕΛΑΚΗΣ ΧΡΗΜΑΤΙΣΤΗΡΙΑΚΗ Α.Ε.Π.Ε.Υ.	23/12/2021
PROFILE (ΚΟ)	Κύρια Αγορά
ΠΑΝΤΕΛΑΚΗΣ ΧΡΗΜΑΤΙΣΤΗΡΙΑΚΗ Α.Ε.Π.Ε.Υ.	01/07/2019
QUALITY & RELIABILITY (ΚΟ)	Κύρια Αγορά
ΤΡΑΠΕΖΑ ΟΡΤΙΜΑ BANK Α.Ε.	03/01/2023
QUEST ΣΥΜΜΕΤΟΧΩΝ (ΚΟ)	Κύρια Αγορά
ΒΕΤΑ ΧΡΗΜΑΤΙΣΤΗΡΙΑΚΗ Α.Ε.Π.Ε.Υ.	26/03/2018
EUROBANK EQUITIES ΜΟΝΟΠΡΟΣΩΠΗ Α.Ε.Π.Ε.Υ.	28/01/2019
SPACE HELLAS (ΚΟ)	Κύρια Αγορά
MERIT ΧΡΗΜΑΤΙΣΤΗΡΙΑΚΗ Α.Ε.Π.Ε.Υ.	09/12/2022
TITAN CEMENT (ΚΑ)	Κύρια Αγορά
ΒΕΤΑ ΧΡΗΜΑΤΙΣΤΗΡΙΑΚΗ Α.Ε.Π.Ε.Υ.	01/02/2021
EUROBANK EQUITIES ΜΟΝΟΠΡΟΣΩΠΗ Α.Ε.Π.Ε.Υ.	06/11/2019
ΠΕΙΡΑΙΩΣ ΜΟΝΟΠΡΟΣΩΠΗ Α.Ε.Π.Ε.Υ.	18/01/2021
UNIBIOS (ΚΟ)	Κύρια Αγορά
ΛΕΩΝ ΔΕΠΟΛΑΣ ΧΡΗΜΑΤΙΣΤΗΡΙΑΚΗ Α.Ε.Π.Ε.Υ.	01/02/2021
VIHALCO SA/IV (ΚΑ)	Κύρια Αγορά
EUROBANK EQUITIES ΜΟΝΟΠΡΟΣΩΠΗ Α.Ε.Π.Ε.Υ.	04/03/2014
MERIT ΧΡΗΜΑΤΙΣΤΗΡΙΑΚΗ Α.Ε.Π.Ε.Υ.	17/03/2014
ΑΛΦΑ FINANCE ΜΟΝΟΠΡΟΣΩΠΗ ΑΕΠΕΥ	11/03/2008
ΑΒΑΣ Α.Ε. (ΚΟ)	Κύρια Αγορά
EUROBANK EQUITIES ΜΟΝΟΠΡΟΣΩΠΗ Α.Ε.Π.Ε.Υ.	14/12/2015
ΠΕΙΡΑΙΩΣ ΜΟΝΟΠΡΟΣΩΠΗ Α.Ε.Π.Ε.Υ.	01/02/2021
ΑΔΜΗΕ ΣΥΜΜΕΤΟΧΩΝ Α.Ε. (ΚΟ)	Κύρια Αγορά
EUROBANK EQUITIES ΜΟΝΟΠΡΟΣΩΠΗ Α.Ε.Π.Ε.Υ.	24/05/2021
ΕΛΛΗΝΟΑΜΕΡΙΚΑΝΙΚΗ ΧΡΗΜΑΤΙΣΤΗΡΙΑΚΗ ΑΕΠΕΥ	09/03/2020
ΠΕΙΡΑΙΩΣ ΜΟΝΟΠΡΟΣΩΠΗ Α.Ε.Π.Ε.Υ.	29/06/2017
ΑΕΡΟΠΟΡΙΑ ΑΙΓΑΙΟΥ (ΚΟ)	Κύρια Αγορά
EUROBANK EQUITIES ΜΟΝΟΠΡΟΣΩΠΗ Α.Ε.Π.Ε.Υ.	22/09/2020
ΑΝΔΡΟΜΕΔΑ ΑΕΕΧ (ΚΟ)	Κύρια Αγορά
ΒΕΤΑ ΧΡΗΜΑΤΙΣΤΗΡΙΑΚΗ Α.Ε.Π.Ε.Υ.	15/02/2021
ΓΕΚ ΤΕΡΝΑ (ΚΟ)	Κύρια Αγορά
ΒΕΤΑ ΧΡΗΜΑΤΙΣΤΗΡΙΑΚΗ Α.Ε.Π.Ε.Υ.	08/03/2021
EUROBANK EQUITIES ΜΟΝΟΠΡΟΣΩΠΗ Α.Ε.Π.Ε.Υ.	24/05/2021
ΠΕΙΡΑΙΩΣ ΜΟΝΟΠΡΟΣΩΠΗ Α.Ε.Π.Ε.Υ.	29/08/2019
ΔΕΗ (ΚΟ)	Κύρια Αγορά
ΒΕΤΑ ΧΡΗΜΑΤΙΣΤΗΡΙΑΚΗ Α.Ε.Π.Ε.Υ.	01/02/2021
EUROBANK EQUITIES ΜΟΝΟΠΡΟΣΩΠΗ Α.Ε.Π.Ε.Υ.	22/10/2006
MERIT ΧΡΗΜΑΤΙΣΤΗΡΙΑΚΗ Α.Ε.Π.Ε.Υ.	06/11/2017
ΑΛΦΑ FINANCE ΜΟΝΟΠΡΟΣΩΠΗ ΑΕΠΕΥ	09/01/2006
ΕΘΝΙΚΗ ΧΡΗΜΑΤΙΣΤΗΡΙΑΚΗ ΜΟΝΟΠΡΟΣΩΠΗ ΑΕΠΕΥ	02/01/1900
ΕΛΛΗΝΟΑΜΕΡΙΚΑΝΙΚΗ ΧΡΗΜΑΤΙΣΤΗΡΙΑΚΗ ΑΕΠΕΥ	01/09/2014
ΠΕΙΡΑΙΩΣ ΜΟΝΟΠΡΟΣΩΠΗ Α.Ε.Π.Ε.Υ.	28/09/2009
ΕΘΝΙΚΗ ΤΡΑΠΕΖΑ (ΚΟ)	Κύρια Αγορά
EUROBANK EQUITIES ΜΟΝΟΠΡΟΣΩΠΗ Α.Ε.Π.Ε.Υ.	22/10/2006
MERIT ΧΡΗΜΑΤΙΣΤΗΡΙΑΚΗ Α.Ε.Π.Ε.Υ.	03/09/2012
ΑΛΦΑ FINANCE ΜΟΝΟΠΡΟΣΩΠΗ ΑΕΠΕΥ	09/01/2006
ΕΘΝΙΚΗ ΧΡΗΜΑΤΙΣΤΗΡΙΑΚΗ ΜΟΝΟΠΡΟΣΩΠΗ ΑΕΠΕΥ	02/01/1900
ΕΛΛΗΝΟΑΜΕΡΙΚΑΝΙΚΗ ΧΡΗΜΑΤΙΣΤΗΡΙΑΚΗ ΑΕΠΕΥ	25/07/2014
ΛΕΩΝ ΔΕΠΟΛΑΣ ΧΡΗΜΑΤΙΣΤΗΡΙΑΚΗ Α.Ε.Π.Ε.Υ.	20/05/2015
ΠΕΙΡΑΙΩΣ ΜΟΝΟΠΡΟΣΩΠΗ Α.Ε.Π.Ε.Υ.	08/09/2008
ΕΚΤΕΡ (ΚΟ)	Κύρια Αγορά
ΒΕΤΑ ΧΡΗΜΑΤΙΣΤΗΡΙΑΚΗ Α.Ε.Π.Ε.Υ.	26/09/2022
EUROBANK EQUITIES ΜΟΝΟΠΡΟΣΩΠΗ Α.Ε.Π.Ε.Υ.	16/10/2017
ΛΕΩΝ ΔΕΠΟΛΑΣ ΧΡΗΜΑΤΙΣΤΗΡΙΑΚΗ Α.Ε.Π.Ε.Υ.	21/05/2018
ΕΛΑΣΤΡΟΝ (ΚΟ)	Κύρια Αγορά
ΛΕΩΝ ΔΕΠΟΛΑΣ ΧΡΗΜΑΤΙΣΤΗΡΙΑΚΗ Α.Ε.Π.Ε.Υ.	20/02/2017

Πίνακας Μετοχών Υπό Ειδική Διαπραγμάτευση

Χρεόγραφο	Κατηγορία Διαπραγμάτευσης
Ειδικός Διαπραγματευτής	Έναρξη Ειδικής Διαπραγμάτευσης
ΕΒΑΛΛΑΛΚΟΡ (ΚΟ)	Κύρια Αγορά
ΒΕΤΑ ΧΡΗΜΑΤΙΣΤΗΡΙΑΚΗ Α.Ε.Π.Ε.Υ.	09/01/2023
ΕΥΡΟΒΑΝΚ ΕQUITIES ΜΟΝΟΠΡΟΣΩΠΗ Α.Ε.Π.Ε.Υ.	07/05/2018
ΑΛΦΑ FINANCE ΜΟΝΟΠΡΟΣΩΠΗ ΑΕΠΕΥ	07/05/2018
ΕΛΛΑΚΤΩΡ (ΚΟ)	Κύρια Αγορά
ΕΥΡΟΒΑΝΚ ΕQUITIES ΜΟΝΟΠΡΟΣΩΠΗ Α.Ε.Π.Ε.Υ.	01/06/2012
ΕΥΡΟΧΧ ΧΡΗΜΑΤΙΣΤΗΡΙΑΚΗ Α.Ε.Π.Ε.Υ.	24/09/2018
ΑΛΦΑ FINANCE ΜΟΝΟΠΡΟΣΩΠΗ ΑΕΠΕΥ	18/03/2019
ΕΘΝΙΚΗ ΧΡΗΜΑΤΙΣΤΗΡΙΑΚΗ ΜΟΝΟΠΡΟΣΩΠΗ ΑΕΠΕΥ	02/01/1900
ΠΕΙΡΑΙΩΣ ΜΟΝΟΠΡΟΣΩΠΗ Α.Ε.Π.Ε.Υ.	22/10/2018
ΕΛΛΗΝ. ΧΡΗΜΑΤΙΣΤΗΡΙΑ-Χ.Α. (ΚΟ)	Κύρια Αγορά
ΕΘΝΙΚΗ ΧΡΗΜΑΤΙΣΤΗΡΙΑΚΗ ΜΟΝΟΠΡΟΣΩΠΗ ΑΕΠΕΥ	02/01/1900
ΕΛΛΗΝΟΑΜΕΡΙΚΑΝΙΚΗ ΧΡΗΜΑΤΙΣΤΗΡΙΑΚΗ ΑΕΠΕΥ	01/09/2014
ΠΕΙΡΑΙΩΣ ΜΟΝΟΠΡΟΣΩΠΗ Α.Ε.Π.Ε.Υ.	04/05/2015
ΕΛΤΟΝ (ΚΟ)	Κύρια Αγορά
ΒΕΤΑ ΧΡΗΜΑΤΙΣΤΗΡΙΑΚΗ Α.Ε.Π.Ε.Υ.	03/09/2012
ΕΥΡΟΒΑΝΚ ΕQUITIES ΜΟΝΟΠΡΟΣΩΠΗ Α.Ε.Π.Ε.Υ.	28/11/2022
ΕΝΤΕΡΣΟΦΤ (ΚΟ)	Κύρια Αγορά
ΕΥΡΟΒΑΝΚ ΕQUITIES ΜΟΝΟΠΡΟΣΩΠΗ Α.Ε.Π.Ε.Υ.	22/06/2020
ΕΥΔΑΠ (ΚΟ)	Κύρια Αγορά
ΕΥΡΟΒΑΝΚ ΕQUITIES ΜΟΝΟΠΡΟΣΩΠΗ Α.Ε.Π.Ε.Υ.	10/06/2019
ΑΛΦΑ FINANCE ΜΟΝΟΠΡΟΣΩΠΗ ΑΕΠΕΥ	27/01/2020
ΙΝΤΕΡΓΟΥΝΤ-ΕΥΛΕΜΠΟΡΙΑ (ΚΟ)	Κύρια Αγορά
ΕΥΡΟΒΑΝΚ ΕQUITIES ΜΟΝΟΠΡΟΣΩΠΗ Α.Ε.Π.Ε.Υ.	05/07/2021
ΠΑΝΤΕΛΑΚΗΣ ΧΡΗΜΑΤΙΣΤΗΡΙΑΚΗ Α.Ε.Π.Ε.Υ.	01/07/2021
ΙΝΤΕΡΛΑΪΦ (ΚΟ)	Κύρια Αγορά
ΒΕΤΑ ΧΡΗΜΑΤΙΣΤΗΡΙΑΚΗ Α.Ε.Π.Ε.Υ.	24/10/2022
ΚΛΟΥΚΙΝΑΣ - ΛΑΠΠΑΣ (ΚΟ)	Κύρια Αγορά
ΒΕΤΑ ΧΡΗΜΑΤΙΣΤΗΡΙΑΚΗ Α.Ε.Π.Ε.Υ.	22/09/2014
ΤΡΑΠΕΖΑ ΟΡΤΙΜΑ BANK Α.Ε.	02/01/2023
ΚΡΙ - ΚΡΙ (ΚΟ)	Κύρια Αγορά
ΕΥΡΟΒΑΝΚ ΕQUITIES ΜΟΝΟΠΡΟΣΩΠΗ Α.Ε.Π.Ε.Υ.	07/05/2018
ΛΕΩΝ ΔΕΠΟΛΑΣ ΧΡΗΜΑΤΙΣΤΗΡΙΑΚΗ Α.Ε.Π.Ε.Υ.	16/01/2017
ΛΑΜΨΑ (ΚΟ)	Κύρια Αγορά
ΛΕΩΝ ΔΕΠΟΛΑΣ ΧΡΗΜΑΤΙΣΤΗΡΙΑΚΗ Α.Ε.Π.Ε.Υ.	16/01/2017
ΜΟΤΟΡ ΟΪΛ (ΚΟ)	Κύρια Αγορά
ΒΕΤΑ ΧΡΗΜΑΤΙΣΤΗΡΙΑΚΗ Α.Ε.Π.Ε.Υ.	08/03/2021
ΕΥΡΟΒΑΝΚ ΕQUITIES ΜΟΝΟΠΡΟΣΩΠΗ Α.Ε.Π.Ε.Υ.	22/10/2006
MERIT ΧΡΗΜΑΤΙΣΤΗΡΙΑΚΗ Α.Ε.Π.Ε.Υ.	25/02/2019
ΕΘΝΙΚΗ ΧΡΗΜΑΤΙΣΤΗΡΙΑΚΗ ΜΟΝΟΠΡΟΣΩΠΗ ΑΕΠΕΥ	02/01/1900
ΛΕΩΝ ΔΕΠΟΛΑΣ ΧΡΗΜΑΤΙΣΤΗΡΙΑΚΗ Α.Ε.Π.Ε.Υ.	01/04/2019
ΠΕΙΡΑΙΩΣ ΜΟΝΟΠΡΟΣΩΠΗ Α.Ε.Π.Ε.Υ.	04/05/2015
ΜΠΛΕ ΚΕΔΡΟΣ (ΚΟ)	Κύρια Αγορά
MERIT ΧΡΗΜΑΤΙΣΤΗΡΙΑΚΗ Α.Ε.Π.Ε.Υ.	30/09/2022
ΜΥΤΙΛΗΝΑΙΟΣ (ΚΟ)	Κύρια Αγορά
ΒΕΤΑ ΧΡΗΜΑΤΙΣΤΗΡΙΑΚΗ Α.Ε.Π.Ε.Υ.	11/04/2022
ΕΥΡΟΒΑΝΚ ΕQUITIES ΜΟΝΟΠΡΟΣΩΠΗ Α.Ε.Π.Ε.Υ.	20/09/2017
MERIT ΧΡΗΜΑΤΙΣΤΗΡΙΑΚΗ Α.Ε.Π.Ε.Υ.	25/02/2019
ΑΛΦΑ FINANCE ΜΟΝΟΠΡΟΣΩΠΗ ΑΕΠΕΥ	15/04/2019
ΕΘΝΙΚΗ ΧΡΗΜΑΤΙΣΤΗΡΙΑΚΗ ΜΟΝΟΠΡΟΣΩΠΗ ΑΕΠΕΥ	02/01/1900
ΠΕΙΡΑΙΩΣ ΜΟΝΟΠΡΟΣΩΠΗ Α.Ε.Π.Ε.Υ.	04/05/2015
ΟΛΠ (ΚΟ)	Κύρια Αγορά
ΕΥΡΟΒΑΝΚ ΕQUITIES ΜΟΝΟΠΡΟΣΩΠΗ Α.Ε.Π.Ε.Υ.	06/02/2019
ΟΠΑΠ (ΚΟ)	Κύρια Αγορά
ΒΕΤΑ ΧΡΗΜΑΤΙΣΤΗΡΙΑΚΗ Α.Ε.Π.Ε.Υ.	11/04/2022
ΕΥΡΟΒΑΝΚ ΕQUITIES ΜΟΝΟΠΡΟΣΩΠΗ Α.Ε.Π.Ε.Υ.	22/10/2006
MERIT ΧΡΗΜΑΤΙΣΤΗΡΙΑΚΗ Α.Ε.Π.Ε.Υ.	20/03/2017
ΑΛΦΑ FINANCE ΜΟΝΟΠΡΟΣΩΠΗ ΑΕΠΕΥ	09/01/2006
ΕΘΝΙΚΗ ΧΡΗΜΑΤΙΣΤΗΡΙΑΚΗ ΜΟΝΟΠΡΟΣΩΠΗ ΑΕΠΕΥ	02/01/1900
ΕΛΛΗΝΟΑΜΕΡΙΚΑΝΙΚΗ ΧΡΗΜΑΤΙΣΤΗΡΙΑΚΗ ΑΕΠΕΥ	25/07/2014
ΠΕΙΡΑΙΩΣ ΜΟΝΟΠΡΟΣΩΠΗ Α.Ε.Π.Ε.Υ.	04/05/2015

Πίνακας Μετοχών Υπό Ειδική Διαπραγμάτευση

Χρεόγραφα	Κατηγορία Διαπραγμάτευσης
Ειδικός Διαπραγματευτής	Έναρξη Ειδικής Διαπραγμάτευσης
ΟΤΕ (ΚΟ)	Κύρια Αγορά
ΒΕΤΑ ΧΡΗΜΑΤΙΣΤΗΡΙΑΚΗ Α.Ε.Π.Ε.Υ.	11/04/2022
ΕΥΡΟΒΑΝΚ ΕQUITIES ΜΟΝΟΠΡΟΣΩΠΗ Α.Ε.Π.Ε.Υ.	22/10/2006
MERIT ΧΡΗΜΑΤΙΣΤΗΡΙΑΚΗ Α.Ε.Π.Ε.Υ.	20/03/2017
ΑΛΦΑ FINANCE ΜΟΝΟΠΡΟΣΩΠΗ ΑΕΠΕΥ	09/01/2006
ΕΘΝΙΚΗ ΧΡΗΜΑΤΙΣΤΗΡΙΑΚΗ ΜΟΝΟΠΡΟΣΩΠΗ ΑΕΠΕΥ	02/01/1900
ΕΛΛΗΝΟΑΜΕΡΙΚΑΝΙΚΗ ΧΡΗΜΑΤΙΣΤΗΡΙΑΚΗ ΑΕΠΕΥ	25/07/2014
ΛΕΩΝ ΔΕΠΟΛΑΣ ΧΡΗΜΑΤΙΣΤΗΡΙΑΚΗ Α.Ε.Π.Ε.Υ.	20/04/2015
ΠΕΙΡΑΙΩΣ ΜΟΝΟΠΡΟΣΩΠΗ Α.Ε.Π.Ε.Υ.	08/09/2008
ΠΑΠΟΥΤΣΑΝΗΣ (ΚΟ)	Κύρια Αγορά
ΒΕΤΑ ΧΡΗΜΑΤΙΣΤΗΡΙΑΚΗ Α.Ε.Π.Ε.Υ.	25/11/2013
ΠΕΙΡΑΙΩΣ FINANCIAL HOLD (ΚΟ)	Κύρια Αγορά
ΕΥΡΟΒΑΝΚ ΕQUITIES ΜΟΝΟΠΡΟΣΩΠΗ Α.Ε.Π.Ε.Υ.	22/10/2006
ΕΥΡΟΧΧ ΧΡΗΜΑΤΙΣΤΗΡΙΑΚΗ Α.Ε.Π.Ε.Υ.	15/02/2016
MERIT ΧΡΗΜΑΤΙΣΤΗΡΙΑΚΗ Α.Ε.Π.Ε.Υ.	16/09/2013
ΑΛΦΑ FINANCE ΜΟΝΟΠΡΟΣΩΠΗ ΑΕΠΕΥ	15/04/2019
ΕΘΝΙΚΗ ΧΡΗΜΑΤΙΣΤΗΡΙΑΚΗ ΜΟΝΟΠΡΟΣΩΠΗ ΑΕΠΕΥ	02/01/1900
ΕΛΛΗΝΟΑΜΕΡΙΚΑΝΙΚΗ ΧΡΗΜΑΤΙΣΤΗΡΙΑΚΗ ΑΕΠΕΥ	25/07/2014
ΛΕΩΝ ΔΕΠΟΛΑΣ ΧΡΗΜΑΤΙΣΤΗΡΙΑΚΗ Α.Ε.Π.Ε.Υ.	30/11/2018
ΠΕΙΡΑΙΩΣ ΜΟΝΟΠΡΟΣΩΠΗ Α.Ε.Π.Ε.Υ.	16/02/2009
ΠΕΤΡΟΠΟΥΛΟΣ ΠΕΤΡΟΣ (ΚΟ)	Κύρια Αγορά
ΕΥΡΟΒΑΝΚ ΕQUITIES ΜΟΝΟΠΡΟΣΩΠΗ Α.Ε.Π.Ε.Υ.	01/04/2019
ΠΑΝΤΕΛΑΚΗΣ ΧΡΗΜΑΤΙΣΤΗΡΙΑΚΗ Α.Ε.Π.Ε.Υ.	16/03/2020
ΠΛΑΣΤΙΚΑ ΘΡΑΚΗΣ (ΚΟ)	Κύρια Αγορά
ΕΥΡΟΒΑΝΚ ΕQUITIES ΜΟΝΟΠΡΟΣΩΠΗ Α.Ε.Π.Ε.Υ.	26/03/2018
ΑΛΦΑ FINANCE ΜΟΝΟΠΡΟΣΩΠΗ ΑΕΠΕΥ	26/03/2018
ΣΑΡΑΝΤΗΣ ΓΡ. (ΚΟ)	Κύρια Αγορά
ΒΕΤΑ ΧΡΗΜΑΤΙΣΤΗΡΙΑΚΗ Α.Ε.Π.Ε.Υ.	14/05/2012
ΕΥΡΟΒΑΝΚ ΕQUITIES ΜΟΝΟΠΡΟΣΩΠΗ Α.Ε.Π.Ε.Υ.	24/10/2016
ΣΙΔΑΜΑ ΜΕΤΑΛΛΟΥΡΓΙΚΗ (ΚΟ)	Κύρια Αγορά
ΛΕΩΝ ΔΕΠΟΛΑΣ ΧΡΗΜΑΤΙΣΤΗΡΙΑΚΗ Α.Ε.Π.Ε.Υ.	06/06/2022
ΤΕΡΝΑ ΕΝΕΡΓΕΙΑΚΗ (ΚΟ)	Κύρια Αγορά
ΕΥΡΟΒΑΝΚ ΕQUITIES ΜΟΝΟΠΡΟΣΩΠΗ Α.Ε.Π.Ε.Υ.	24/05/2021
ΠΕΙΡΑΙΩΣ ΜΟΝΟΠΡΟΣΩΠΗ Α.Ε.Π.Ε.Υ.	09/12/2019
ΤΕΧΝΙΚΗ ΟΛΥΜΠΙΑΚΗ (ΚΟ)	Κύρια Αγορά
ΒΕΤΑ ΧΡΗΜΑΤΙΣΤΗΡΙΑΚΗ Α.Ε.Π.Ε.Υ.	04/04/2022
ΤΖΙΡΑΚΙΑΝ ΠΡΟΦΙΛ (ΚΟ)	Κύρια Αγορά
ΛΕΩΝ ΔΕΠΟΛΑΣ ΧΡΗΜΑΤΙΣΤΗΡΙΑΚΗ Α.Ε.Π.Ε.Υ.	19/07/2021

Γνωστοποιήσεις Συναλλαγών - Κατάλογος Υπόχρεων Προσώπων

Ημερομηνία Υποβολής [1]	Επωνυμία	Λόγος Υποβολής [2]	Υπόχρεος	Ιδιότητα Υποχρέου	Σχέση με τον Υπόχρεο	Ημερομηνία Συναλλαγής	Αγορά	Όγκος Συναλλαγών	Αξία Συναλλαγών	Φύση Συναλλαγής [3]	Είδος Χρηματικού μέσου	Παρατηρήσεις [4]
27/01/2023	EUROBANK ERGASIAS YΠHPPEΣIΩN KAI ΣYMMETOΧΩN A.E.	B	ΒΑΣΙΛΕΙΟΥ ΚΩΝΣΤΑΝΤΙΝΟΣ	Μέλος ΔΣ Εκτελεστικό	Συνδεδόμενο Νομικό Πρόσωπο	26/01/2023	ΠΑΡΑΓΩΓΩΝ ΧΑ	36	4,212.00	Π	Παράγωγο	1
27/01/2023	EUROBANK ERGASIAS YΠHPPEΣIΩN KAI ΣYMMETOΧΩN A.E.	B	ΒΑΣΙΛΕΙΟΥ ΚΩΝΣΤΑΝΤΙΝΟΣ	Μέλος ΔΣ Εκτελεστικό	Συνδεδόμενο Νομικό Πρόσωπο	26/01/2023	ΑΞΙΩΝ ΧΑ	183,337	215,786.17	Π	Μετοχή	1
27/01/2023	EUROBANK ERGASIAS YΠHPPEΣIΩN KAI ΣYMMETOΧΩN A.E.	B	ΒΑΣΙΛΕΙΟΥ ΚΩΝΣΤΑΝΤΙΝΟΣ	Μέλος ΔΣ Εκτελεστικό	Συνδεδόμενο Νομικό Πρόσωπο	26/01/2023	ΑΞΙΩΝ ΧΑ	24,490	28,764.99	Π	Μετοχή	1
27/01/2023	EUROBANK ERGASIAS YΠHPPEΣIΩN KAI ΣYMMETOΧΩN A.E.	B	ΒΑΣΙΛΕΙΟΥ ΚΩΝΣΤΑΝΤΙΝΟΣ	Μέλος ΔΣ Εκτελεστικό	Συνδεδόμενο Νομικό Πρόσωπο	26/01/2023	ΑΞΙΩΝ ΧΑ	183,337	215,368.75	A	Μετοχή	1
27/01/2023	EUROBANK ERGASIAS YΠHPPEΣIΩN KAI ΣYMMETOΧΩN A.E.	B	ΒΑΣΙΛΕΙΟΥ ΚΩΝΣΤΑΝΤΙΝΟΣ	Μέλος ΔΣ Εκτελεστικό	Συνδεδόμενο Νομικό Πρόσωπο	26/01/2023	ΑΞΙΩΝ ΧΑ	11,861	13,925.77	A	Μετοχή	1

Σημειώσεις Γνωστοποιήσεων Συναλλαγών

Για περισσότερες πληροφορίες επί των γνωστοποιήσεων συναλλαγών επισκεφτείτε την ιστοσελίδα <http://athexgroup.gr/el/web/guest/companies-info-trade-notifications>

[1] - Η Ημερομηνία Υποβολής αφορά την Ημερομηνία που η Γνωστοποίηση παρελήφθει από το Χ.Α.

[2] - Λόγος Υποβολής: Α: Πρόσωπο που ασκεί Διευθυντικά καθήκοντα, Β: Πρόσωπο που έχει στενό δεσμό με πρόσωπο που ασκεί Διευθυντικά καθήκοντα.

[3] - Φύση Συναλλαγής: Α: Αγορά, Π: Πώληση.

[4] - Παρατηρήσεις: 1 - Λόγω Συμμετοχής σε ΑΜΚ, 2 - Λόγω Εξάσκησης Δικαιώματος Προαίρεσης αγοράς μετοχών που παρέχεται στο προσωπικό, 3 - Λόγω Δωρεάς, 4 - Λόγω Συγχώνευσης ή Διάσπασης κλπ, 5 - Λόγω Μετατροπής ή Ανταλλαγής Ομολογιών, 6 - Ανταλλαγή Λόγω Προαιρετικής Δημόσιας Πρότασης.

Υποκείμενη Αγορά				Αγορά Παραγώγων													
Ανωτ Τιμή	Κατωτ Τιμή	Τιμή κλεισ.	Μεταβ.	Μήνας Παράδοσης	Άνοιγμα	Ανωτ Τιμή	Κατωτ Τιμή	Τελ Τιμή	Τιμή κλεισ.	Τελευταία ζήτηση	Τελευταία προσφορά	Τιμή Εκκαθάρισης ¹	Υψηλό ζωής	Χαμηλό ζωής	Πράξεις	Όγκος	Ανοικτές θέσεις
FTSE/X.A. Large Cap				(Μονάδα Διαπραγμάτευσης: 1 Μονάδα Δείκτη x 2€, Χρηματικός Διακανονισμός)													
2,458.80	2,427.67	2,458.73	1.28%	Φεβρουάριος 2023	2,440.00	2,461.50	2,431.00	2,461.25	2,461.25	---	---	---	2,461.50	---	274	1,368	5,067
				Μάρτιος 2023	2,440.00	2,454.50	2,434.25	2,454.50	2,454.50	---	---	---	2,454.50	---	10	227	102
				Απρίλιος 2023	---	---	---	---	2,439.25	---	---	---	---	---	---	---	---
				Ιούνιος 2023	---	---	---	---	2,446.75	---	---	---	---	---	---	---	---
				Σεπτέμβριος 2023	---	---	---	---	2,459.00	---	---	---	---	---	---	---	---
				Δεκέμβριος 2023	---	---	---	---	2,471.25	---	---	---	---	---	---	---	---
FTSE/X.A. Τράπεζες				(Μονάδα Διαπραγμάτευσης: 1 Μονάδα Δείκτη x 15€, Χρηματικός Διακανονισμός)													
752.48	743.51	750.42	0.77%	Μάρτιος 2023	750.00	750.00	745.25	749.00	749.00	---	---	---	750.00	---	7	39	358
				Ιούνιος 2023	---	---	---	---	750.50	---	---	---	---	---	---	---	---
				Σεπτέμβριος 2023	---	---	---	---	754.25	---	---	---	---	---	---	---	---
				Δεκέμβριος 2023	---	---	---	---	758.00	---	---	---	---	---	---	---	---

Σημειώσεις Παραγώγων

Τις τιμές εκκαθάρισης και τις τελικές ανοικτές θέσεις μπορείτε να τις ανακτήσετε στο ακόλουθο path <http://www.helex.gr/el/web/guest/statistics-end-of-day-derivatives>

Υποκείμενη Αγορά				Αγορά Παραγώγων													
Ανωτ Τιμή	Κατωτ Τιμή	Τιμή κλεισ.	Μεταβ.	Μήνας Παράδοσης	Άνοιγμα	Ανωτ Τιμή	Κατωτ Τιμή	Τελ Τιμή	Τιμή κλεισ.	Τελευταία ζήτηση	Τελευταία προσφορά	Τιμή Εκκαθάρισης*	Υψηλό ζωής	Χαμηλό ζωής	Πράξεις	Όγκος	Ανοικτές θέσεις
ALPHA ΥΠΗΡΕΣΙΩΝ ΣΥΜΜ (ΚΟ)				(Μέγεθος Συμβολαίου: 100 Χρεόγραφα, Φυσική Παράδοση)													
1.2095	1.188	1.2	1.01%	Μάρτιος 2023	1.20	1.21	1.19	1.21	1.21	---	---	---	1.21	---	196	9,664	148,041
				Ιούνιος 2023	---	---	---	---	1.19	---	---	---	1.20	---	---	---	441
				Σεπτέμβριος 2023	---	---	---	---	1.20	---	---	---	---	---	---	---	---
				Δεκέμβριος 2023	---	---	---	---	1.21	---	---	---	---	---	---	---	---
CENERGY HOLDINGS (ΚΑ)				(Μέγεθος Συμβολαίου: 100 Χρεόγραφα, Φυσική Παράδοση)													
3.695	3.6	3.68	3.95%	Μάρτιος 2023	3.68	3.72	3.59	3.65	3.65	---	---	---	3.72	---	63	288	5,655
				Ιούνιος 2023	---	---	---	---	3.57	---	---	---	---	---	---	---	---
				Σεπτέμβριος 2023	---	---	---	---	3.59	---	---	---	---	---	---	---	---
				Δεκέμβριος 2023	---	---	---	---	3.60	---	---	---	---	---	---	---	---
COCA-COLA HBC AG (ΚΟ)				(Μέγεθος Συμβολαίου: 100 Χρεόγραφα, Φυσική Παράδοση)													
22.26	21.93	22.24	1.14%	Μάρτιος 2023	22.05	22.47	22.00	22.47	22.47	---	---	---	23.30	---	67	100	941
				Ιούνιος 2023	---	---	---	---	22.16	---	---	---	---	---	---	---	---
				Σεπτέμβριος 2023	---	---	---	---	22.27	---	---	---	---	---	---	---	---
				Δεκέμβριος 2023	---	---	---	---	22.38	---	---	---	---	---	---	---	---
EUROBANK HOLDINGS (ΚΟ)				(Μέγεθος Συμβολαίου: 100 Χρεόγραφα, Φυσική Παράδοση)													
1.195	1.175	1.191	1.45%	Μάρτιος 2023	1.18	1.20	1.18	1.19	1.19	---	---	---	1.21	---	58	1,464	16,161
				Ιούνιος 2023	---	---	---	---	1.18	---	---	---	---	---	---	---	---
				Σεπτέμβριος 2023	---	---	---	---	1.19	---	---	---	---	---	---	---	---
				Δεκέμβριος 2023	---	---	---	---	1.20	---	---	---	---	---	---	---	---
FOURLIS ΣΥΜΜΕΤΟΧΩΝ (ΚΟ)				(Μέγεθος Συμβολαίου: 100 Χρεόγραφα, Φυσική Παράδοση)													
3.75	3.675	3.7	0.00%	Μάρτιος 2023	3.70	3.73	3.70	3.70	3.70	---	---	---	3.76	---	8	32	1,292
				Ιούνιος 2023	---	---	---	---	3.73	---	---	---	---	---	---	---	---
				Σεπτέμβριος 2023	---	---	---	---	3.75	---	---	---	---	---	---	---	---
				Δεκέμβριος 2023	---	---	---	---	3.77	---	---	---	---	---	---	---	---
HELLENIQ ENERGY (ΚΟ)				(Μέγεθος Συμβολαίου: 100 Χρεόγραφα, Φυσική Παράδοση)													
7.66	7.4	7.62	2.97%	Μάρτιος 2023	7.45	7.66	7.45	7.62	7.62	---	---	---	7.66	---	68	113	1,803
				Ιούνιος 2023	---	---	---	---	7.46	---	---	---	---	---	---	---	---
				Σεπτέμβριος 2023	---	---	---	---	7.50	---	---	---	---	---	---	---	---
				Δεκέμβριος 2023	---	---	---	---	7.53	---	---	---	---	---	---	---	---
INTRACOM HOLDINGS (ΚΟ)				(Μέγεθος Συμβολαίου: 100 Χρεόγραφα, Φυσική Παράδοση)													
1.868	1.836	1.838	-0.65%	Μάρτιος 2023	1.88	1.88	1.85	1.85	1.85	---	---	---	1.93	---	29	76	4,848
				Ιούνιος 2023	---	---	---	---	1.86	---	---	---	---	---	---	---	---
				Σεπτέμβριος 2023	---	---	---	---	1.87	---	---	---	---	---	---	---	---
				Δεκέμβριος 2023	---	---	---	---	1.88	---	---	---	---	---	---	---	---

Σημειώσεις Παραγώγων

Τις τιμές εκκαθάρισης και τις τελικές ανοικτές θέσεις μπορείτε να τις ανακτήσετε στο ακόλουθο path <http://www.helex.gr/el/web/guest/statistics-end-of-day-derivatives>

Υποκείμενη Αγορά				Αγορά Παραγώγων										Ανοικτές θέσεις			
Ανωτ Τιμή	Κατωτ Τιμή	Τιμή κλεισ.	Μεταβ.	Μήνας Παράδοσης	Άνοιγμα	Ανωτ Τιμή	Κατωτ Τιμή	Τελ Τιμή	Τιμή κλεισ.	Τελευταία ζήτηση	Τελευταία προσφορά	Τιμή Εκκαθάρισης*	Υψηλό ζωής	Χαμηλό ζωής	Πράξεις	Όγκος	Ανοικτές θέσεις
(Μέγεθος Συμβολαίου: 100 Χρεόγραφα, Φυσική Παράδοση)																	
JUMBO (ΚΟ)				Μάρτιος 2023	16.59	16.70	16.50	16.70	16.70	---	---	---	16.93	---	25	234	548
16.88	16.51	16.77	1.58%	Ιούνιος 2023	---	---	---	---	16.64	---	---	---	---	---	---	---	---
				Σεπτέμβριος 2023	---	---	---	---	16.72	---	---	---	---	---	---	---	---
				Δεκέμβριος 2023	---	---	---	---	16.81	---	---	---	---	---	---	---	---
(Μέγεθος Συμβολαίου: 100 Χρεόγραφα, Φυσική Παράδοση)																	
LAMDA DEVELOPMENT(ΚΟ)				Μάρτιος 2023	6.17	6.21	6.10	6.13	6.13	---	---	---	6.21	---	79	222	5,754
6.215	6.05	6.1	-0.41%	Ιούνιος 2023	---	---	---	---	6.22	---	---	---	5.95	---	---	---	662
				Σεπτέμβριος 2023	---	---	---	---	6.20	---	---	---	---	---	---	---	---
				Δεκέμβριος 2023	---	---	---	---	6.23	---	---	---	---	---	---	---	---
(Μέγεθος Συμβολαίου: 100 Χρεόγραφα, Φυσική Παράδοση)																	
MARFIN INVESTMENT GROUP (ΚΟ)				Μάρτιος 2023	0.045	0.048	0.044	0.048	0.048	---	---	---	0.055	---	38	3,247	14,010
0.0493	0.045	0.0489	8.67%	Ιούνιος 2023	---	---	---	---	0.045	---	---	---	---	---	---	---	---
				Σεπτέμβριος 2023	---	---	---	---	0.046	---	---	---	---	---	---	---	---
				Δεκέμβριος 2023	---	---	---	---	0.046	---	---	---	---	---	---	---	---
(Μέγεθος Συμβολαίου: 100 Χρεόγραφα, Φυσική Παράδοση)																	
TITAN CEMENT (ΚΑ)				Μάρτιος 2023	14.20	14.48	14.20	14.48	14.48	---	---	---	14.48	---	7	24	949
14.48	14.14	14.44	1.69%	Ιούνιος 2023	---	---	---	---	14.31	---	---	---	---	---	---	---	---
				Σεπτέμβριος 2023	---	---	---	---	14.38	---	---	---	---	---	---	---	---
				Δεκέμβριος 2023	---	---	---	---	14.45	---	---	---	---	---	---	---	---
(Μέγεθος Συμβολαίου: 100 Χρεόγραφα, Φυσική Παράδοση)																	
VOIHALCO SA/NV (ΚΑ)				Μάρτιος 2023	4.45	4.62	4.45	4.62	4.62	---	---	---	4.62	---	82	281	5,025
4.615	4.42	4.6	5.02%	Ιούνιος 2023	---	---	---	---	4.50	---	---	---	4.48	---	---	---	40
				Σεπτέμβριος 2023	---	---	---	---	4.44	---	---	---	---	---	---	---	---
				Δεκέμβριος 2023	---	---	---	---	4.46	---	---	---	---	---	---	---	---
(Μέγεθος Συμβολαίου: 100 Χρεόγραφα, Φυσική Παράδοση)																	
ΑΔΜΗΕ ΣΥΜΜΕΤΟΧΩΝ Α.Ε. (ΚΟ)				Μάρτιος 2023	1.91	1.97	1.91	1.96	1.96	---	---	---	1.97	---	222	3,958	10,054
1.952	1.886	1.95	3.39%	Ιούνιος 2023	---	---	---	---	1.90	---	---	---	---	---	---	---	---
				Σεπτέμβριος 2023	---	---	---	---	1.91	---	---	---	---	---	---	---	---
				Δεκέμβριος 2023	---	---	---	---	1.92	---	---	---	---	---	---	---	---
(Μέγεθος Συμβολαίου: 100 Χρεόγραφα, Φυσική Παράδοση)																	
ΓΕΚ ΤΕΡΝΑ (ΚΟ)				Μάρτιος 2023	12.26	12.36	12.24	12.28	12.28	---	---	---	12.40	---	30	102	9,037
12.36	12.14	12.26	1.49%	Ιούνιος 2023	---	---	---	---	12.17	---	---	---	---	---	---	---	---
				Σεπτέμβριος 2023	---	---	---	---	12.24	---	---	---	---	---	---	---	---
				Δεκέμβριος 2023	---	---	---	---	12.30	---	---	---	---	---	---	---	---

Σημειώσεις Παραγώγων

Τις τιμές εκκαθάρισης και τις τελικές ανοικτές θέσεις μπορείτε να τις ανακτήσετε στο ακόλουθο path <http://www.helex.gr/el/web/guest/statistics-end-of-day-derivatives>

Υποκείμενη Αγορά				Αγορά Παραγώγων										Ανοικτές θέσεις			
Ανωτ Τιμή	Κατωτ Τιμή	Τιμή κλεισ.	Μεταβ.	Μήνας Παράδοσης	Άνοιγμα	Ανωτ Τιμή	Κατωτ Τιμή	Τελ Τιμή	Τιμή κλεισ.	Τελευταία ζήτηση	Τελευταία προσφορά	Τιμή Εκκαθάρισης*	Υψηλό ζωής	Χαμηλό ζωής	Πράξεις	Όγκος	Ανοικτές θέσεις
(Μέγεθος Συμβολαίου: 100 Χρεόγραφα, Φυσική Παράδοση)																	
ΔΕΗ (ΚΟ)				Μάρτιος 2023	7.32	7.33	7.20	7.27	7.27	---	---	---	7.49	---	99	518	28.714
7.31	7.195	7.27	0.34%	Ιούνιος 2023	---	---	---	---	7.30	---	---	---	---	---	---	---	---
				Σεπτέμβριος 2023	---	---	---	---	7.34	---	---	---	---	---	---	---	---
				Δεκέμβριος 2023	---	---	---	---	7.38	---	---	---	---	---	---	---	---
(Μέγεθος Συμβολαίου: 100 Χρεόγραφα, Φυσική Παράδοση)																	
ΕΘΝΙΚΗ ΤΡΑΠΕΖΑ (ΚΟ)				Μάρτιος 2023	4.31	4.32	4.26	4.30	4.30	---	---	---	4.33	---	176	3.819	16.248
4.34	4.283	4.315	-0.02%	Ιούνιος 2023	---	---	---	---	4.22	---	---	4.33	---	---	---	8	---
				Σεπτέμβριος 2023	---	---	---	---	4.37	---	---	---	---	---	---	---	---
				Δεκέμβριος 2023	---	---	---	---	4.39	---	---	---	---	---	---	---	---
(Μέγεθος Συμβολαίου: 100 Χρεόγραφα, Φυσική Παράδοση)																	
ΕΛΛΑΚΤΩΡ (ΚΟ)				Μάρτιος 2023	2.25	2.25	2.14	2.17	2.17	---	---	---	2.44	---	65	215	1.313
2.245	2.18	2.185	0.23%	Ιούνιος 2023	---	---	---	---	2.20	---	---	---	---	---	---	---	---
				Σεπτέμβριος 2023	---	---	---	---	2.21	---	---	---	---	---	---	---	---
				Δεκέμβριος 2023	---	---	---	---	2.22	---	---	---	---	---	---	---	---
(Μέγεθος Συμβολαίου: 100 Χρεόγραφα, Φυσική Παράδοση)																	
ΕΛΛΗΝ. ΧΡΗΜΑΤΙΣΤΗΡΙΑ-Χ.Α. (ΚΟ)				Μάρτιος 2023	3.83	3.85	3.81	3.82	3.82	---	---	---	3.86	---	14	33	2.003
3.855	3.79	3.82	0.00%	Ιούνιος 2023	---	---	---	---	3.85	---	---	---	---	---	---	---	---
				Σεπτέμβριος 2023	---	---	---	---	3.87	---	---	---	---	---	---	---	---
				Δεκέμβριος 2023	---	---	---	---	3.89	---	---	---	---	---	---	---	---
(Μέγεθος Συμβολαίου: 100 Χρεόγραφα, Φυσική Παράδοση)																	
ΕΥΔΑΠ (ΚΟ)				Μάρτιος 2023	6.93	7.00	6.92	6.95	6.95	---	---	---	7.03	---	13	39	627
6.99	6.85	6.99	2.04%	Ιούνιος 2023	---	---	---	---	6.90	---	---	---	---	---	---	---	---
				Σεπτέμβριος 2023	---	---	---	---	6.94	---	---	---	---	---	---	---	---
				Δεκέμβριος 2023	---	---	---	---	6.97	---	---	---	---	---	---	---	---
(Μέγεθος Συμβολαίου: 100 Χρεόγραφα, Φυσική Παράδοση)																	
ΜΟΤΟΡ ΟΪΛ (ΚΟ)				Μάρτιος 2023	22.57	22.66	22.46	22.60	22.60	---	---	---	23.78	---	23	52	1.076
22.66	22.4	22.54	1.99%	Ιούνιος 2023	---	---	---	---	22.41	---	---	22.42	---	---	---	1	
				Σεπτέμβριος 2023	---	---	---	---	22.38	---	---	---	---	---	---	---	---
				Δεκέμβριος 2023	---	---	---	---	22.50	---	---	---	---	---	---	---	---
(Μέγεθος Συμβολαίου: 100 Χρεόγραφα, Φυσική Παράδοση)																	
ΜΥΤΙΛΗΝΑΙΟΣ (ΚΟ)				Μάρτιος 2023	23.19	23.80	23.09	23.72	23.72	---	---	---	23.80	---	87	266	2.188
23.8	23.04	23.8	2.94%	Ιούνιος 2023	---	---	---	---	23.30	---	---	---	---	---	---	---	---
				Σεπτέμβριος 2023	---	---	---	---	23.42	---	---	---	---	---	---	---	---
				Δεκέμβριος 2023	---	---	---	---	23.53	---	---	---	---	---	---	---	---

Σημειώσεις Παραγώγων

Τις τιμές εκκαθάρισης και τις τελικές ανοικτές θέσεις μπορείτε να τις ανακτήσετε στο ακόλουθο path <http://www.helex.gr/el/web/guest/statistics-end-of-day-derivatives>

Υποκείμενη Αγορά				Αγορά Παραγώγων										Ανοικτές θέσεις				
Ανωτ Τιμή	Κατωτ Τιμή	Τιμή κλεισ.	Μεταβ.	Μήνας Παράδοσης	Άνοιγμα	Ανωτ Τιμή	Κατωτ Τιμή	Τελ Τιμή	Τιμή κλεισ.	Τελευταία ζήτηση	Τελευταία προσφορά	Τιμή Εκκαθάρισης*	Υψηλό ζωής	Χαμηλό ζωής	Πράξεις	Όγκος	Ανοικτές θέσεις	
(Μέγεθος Συμβολαίου: 100 Χρεόγραφα, Φυσική Παράδοση)																		
ΟΛΠ (ΚΟ)				Μάρτιος 2023	---	---	---	---	17.41	---	---	---	17.13	---	---	---	---	519
17.44	17.26	17.44	1.28%	Ιούνιος 2023	---	---	---	---	17.35	---	---	---	---	---	---	---	---	
				Σεπτέμβριος 2023	---	---	---	---	17.44	---	---	---	---	---	---	---	---	
				Δεκέμβριος 2023	---	---	---	---	17.53	---	---	---	---	---	---	---	---	
(Μέγεθος Συμβολαίου: 100 Χρεόγραφα, Φυσική Παράδοση)																		
ΟΠΑΠ (ΚΟ)				Μάρτιος 2023	13.55	13.68	13.54	13.60	13.60	---	---	---	13.68	---	67	192	1,861	
13.66	13.5	13.6	1.04%	Ιούνιος 2023	---	---	---	---	13.57	---	---	---	---	---	---	---	---	
				Σεπτέμβριος 2023	---	---	---	---	13.63	---	---	---	---	---	---	---	---	
				Δεκέμβριος 2023	---	---	---	---	13.70	---	---	---	---	---	---	---	---	
(Μέγεθος Συμβολαίου: 100 Χρεόγραφα, Φυσική Παράδοση)																		
ΟΤΕ (ΚΟ)				Μάρτιος 2023	14.76	15.10	14.65	15.07	15.07	---	---	---	15.12	---	291	1,268	8,808	
15.05	14.58	15	2.74%	Ιούνιος 2023	---	---	---	---	14.71	---	---	---	---	---	---	---	---	
				Σεπτέμβριος 2023	---	---	---	---	14.79	---	---	---	---	---	---	---	---	
				Δεκέμβριος 2023	---	---	---	---	14.86	---	---	---	---	---	---	---	---	
(Μέγεθος Συμβολαίου: 100 Χρεόγραφα, Φυσική Παράδοση)																		
ΠΕΙΡΑΙΩΣ FINANCIAL HOLD (ΚΟ)				Μάρτιος 2023	1.83	1.84	1.81	1.82	1.82	---	---	---	1.85	---	117	4,337	55,214	
1.835	1.805	1.82	0.25%	Ιούνιος 2023	---	---	---	---	1.84	---	---	1.84	---	---	---	---	16	
				Σεπτέμβριος 2023	---	---	---	---	1.84	---	---	---	---	---	---	---	---	
				Δεκέμβριος 2023	---	---	---	---	1.85	---	---	---	---	---	---	---	---	
(Μέγεθος Συμβολαίου: 100 Χρεόγραφα, Φυσική Παράδοση)																		
ΤΕΡΝΑ ΕΝΕΡΓΕΙΑΚΗ (ΚΟ)				Μάρτιος 2023	20.60	20.60	20.22	20.30	20.30	---	---	---	21.10	---	33	168	8,377	
20.58	20.24	20.28	-1.07%	Ιούνιος 2023	---	---	---	---	20.66	---	---	---	---	---	---	---	---	
				Σεπτέμβριος 2023	---	---	---	---	20.76	---	---	---	---	---	---	---	---	
				Δεκέμβριος 2023	---	---	---	---	20.87	---	---	---	---	---	---	---	---	

Σημειώσεις Παραγώγων

Τις τιμές εκκαθάρισης και τις τελικές ανοικτές θέσεις μπορείτε να τις ανακτήσετε στο ακόλουθο path <http://www.helex.gr/el/web/guest/statistics-end-of-day-derivatives>

FTSE/X.A. Large Cap

(Μονάδα Διαπραγμάτευσης: 1 Μονάδα Δείκτη x 2€ - Τρόπος Εξάσκησης: Ευρωπαϊκός, Χρηματικός Διακανονισμός)

Τιμή Εξάσκησης	Δικαιώματα Αγοράς														Δικαιώματα Πώλησης																			
	Φεβρουάριος 2023							Μάρτιος 2023							Λοιποί Μήνες		Φεβρουάριος 2023							Μάρτιος 2023							Λοιποί Μήνες		Τιμή Εξάσκησης	
	Άνοιγμα	Ανιγν. Τιμή	Κατωτ. Τιμή	Τελ. Τιμή	Τιμή κλεισ.	Όγκος	Ανοικτές θέσεις	Άνοιγμα	Ανιγν. Τιμή	Κατωτ. Τιμή	Τελ. Τιμή	Τιμή κλεισ.	Όγκος	Ανοικτές θέσεις	Όγκος	Ανοικτές θέσεις	Άνοιγμα	Ανιγν. Τιμή	Κατωτ. Τιμή	Τελ. Τιμή	Τιμή κλεισ.	Όγκος	Ανοικτές θέσεις	Άνοιγμα	Ανιγν. Τιμή	Κατωτ. Τιμή	Τελ. Τιμή	Τιμή κλεισ.	Όγκος	Ανοικτές θέσεις	Όγκος	Ανοικτές θέσεις		
1,725	-	-	-	-	-	-	0.00	0.00	0.00	-	705.00	-	-	-	-	-	-	-	-	-	-	-	-	0.00	0.00	0.00	-	0.02	-	-	-	-		1,725
1,750	-	-	-	-	-	-	0.00	0.00	0.00	-	680.00	-	-	-	-	-	-	-	-	-	-	-	-	0.00	0.00	0.00	-	0.01	-	-	-	-	1,750	
1,775	-	-	-	-	-	-	0.00	0.00	0.00	-	655.00	-	-	-	-	-	-	-	-	-	-	-	-	0.00	0.00	0.00	-	0.02	-	-	-	-	1,775	
1,800	-	-	-	-	-	-	0.00	0.00	0.00	-	630.00	-	-	-	-	-	-	-	-	-	-	-	-	0.00	0.00	0.00	-	0.03	-	-	-	-	1,800	
1,825	-	-	-	-	-	-	0.00	0.00	0.00	-	606.00	-	-	-	-	-	-	-	-	-	-	-	-	0.00	0.00	0.00	-	0.01	-	-	-	-	1,825	
1,850	-	-	-	-	-	-	0.00	0.00	0.00	-	581.00	-	-	-	-	-	-	-	-	-	-	-	-	0.00	0.00	0.00	-	0.01	-	-	-	-	1,850	
1,875	-	-	-	-	-	-	0.00	0.00	0.00	-	556.00	-	-	-	-	-	-	-	-	-	-	-	-	0.00	0.00	0.00	-	0.01	-	-	-	-	1,875	
1,900	-	-	-	-	-	-	0.00	0.00	0.00	-	531.00	-	-	-	-	-	-	-	-	-	-	-	-	0.00	0.00	0.00	-	0.02	-	-	-	-	1,900	
1,925	-	-	-	-	-	-	0.00	0.00	0.00	-	506.00	-	-	-	-	-	-	-	-	-	-	-	-	0.00	0.00	0.00	-	0.05	-	-	-	-	1,925	
1,950	0.00	0.00	0.00	-	484.00	-	0.00	0.00	0.00	-	481.00	-	-	-	-	-	-	-	-	-	-	-	-	0.00	0.00	0.00	-	0.08	-	-	-	-	1,950	
1,975	0.00	0.00	0.00	-	459.00	-	0.00	0.00	0.00	-	456.00	-	-	-	-	-	-	-	-	-	-	-	-	0.00	0.00	0.00	-	0.15	-	-	-	-	1,975	
2,000	0.00	0.00	0.00	-	434.00	-	0.00	0.00	0.00	-	431.00	-	-	-	-	-	-	-	-	-	-	-	-	0.00	0.00	0.00	-	0.26	-	-	-	-	2,000	
2,050	0.00	0.00	0.00	-	385.00	-	0.00	0.00	0.00	-	382.00	-	-	-	-	-	-	-	-	-	-	-	-	0.00	0.00	0.00	-	0.70	-	-	-	-	2,050	
2,100	0.00	0.00	0.00	-	335.00	-	0.00	0.00	0.00	-	333.00	-	-	-	-	-	-	-	-	-	-	-	-	0.00	0.00	0.00	-	1.70	-	-	-	-	2,100	
2,150	0.00	0.00	0.00	-	285.00	-	20	0.00	0.00	0.00	-	285.00	-	-	-	-	-	-	-	-	-	-	-	0.00	0.00	0.00	-	3.70	-	-	-	-	2,150	
2,200	0.00	0.00	0.00	-	236.00	-	20	0.00	0.00	0.00	-	239.00	-	-	-	-	-	-	-	-	-	-	-	0.00	0.00	0.00	-	7.50	-	-	-	-	2,200	
2,250	0.00	0.00	0.00	-	188.00	-	20	0.00	0.00	0.00	-	196.00	-	-	-	-	-	-	-	-	-	-	-	0.00	0.00	0.00	-	14.00	-	-	-	-	2,250	
2,300	0.00	0.00	0.00	-	143.00	-	42	0.00	0.00	0.00	-	156.00	-	20	-	-	-	-	-	-	-	-	-	9.00	0.00	8.50	8.50	8.50	16	124	-	-	-	2,300
2,350	0.00	0.00	0.00	-	102.00	-	3	0.00	0.00	0.00	-	120.00	-	20	-	-	-	-	-	-	-	-	-	16.00	0.00	16.00	16.00	16.00	10	141	-	-	-	2,350
2,400	75.00	75.00	75.00	75.00	75.00	1	25	0.00	0.00	0.00	-	90.00	-	20	-	-	-	-	-	-	-	-	-	26.50	75.00	26.25	26.25	26.25	40	26	-	-	-	2,400
2,450	49.00	69.00	49.00	69.00	69.00	2	259	0.00	0.00	0.00	-	65.00	-	-	-	-	-	-	-	-	-	-	-	40.00	69.00	40.00	40.00	40.00	12	1	-	-	-	2,450
2,500	0.00	0.00	0.00	-	23.75	-	52	0.00	0.00	0.00	-	45.25	-	-	-	-	-	-	-	-	-	-	-	0.00	0.00	0.00	-	88.50	-	-	-	-	2,500	
2,550	0.00	0.00	0.00	-	12.25	-	-	0.00	0.00	0.00	-	30.50	-	-	-	-	-	-	-	-	-	-	-	0.00	0.00	0.00	-	127.00	-	-	-	-	2,550	
2,600	0.00	0.00	0.00	-	5.80	-	-	0.00	0.00	0.00	-	19.75	-	-	-	-	-	-	-	-	-	-	-	0.00	0.00	0.00	-	171.00	-	-	-	-	2,600	
2,650	0.00	0.00	0.00	-	2.50	-	-	0.00	0.00	0.00	-	12.25	-	-	-	-	-	-	-	-	-	-	-	0.00	0.00	0.00	-	217.00	-	-	-	-	2,650	
2,700	0.00	0.00	0.00	-	0.97	-	-	0.00	0.00	0.00	-	7.40	-	-	-	-	-	-	-	-	-	-	-	0.00	0.00	0.00	-	266.00	-	-	-	-	2,700	
Σύνολο:							3	441					0	60	0	0							78	516				61	62	0	0			
Αριθμός Πράξεων:							3						0		0								10					4			0			

ALPHA ΥΠΗΡΕΣΙΩΝ ΣΥΜΜ (ΚΟ)

(Μέγεθος Συμβολαίου: 100 Χρέογραφα, Τρόπος Εξάσκησης: Αμερικάνικος, Φυσική Παράδοση)

Τιμή Εξάσκησης	Δικαιώματα Αγοράς														Δικαιώματα Πώλησης																	
	Φεβρουάριος 2023						Μάρτιος 2023						Λοιποί Μήνες		Φεβρουάριος 2023						Μάρτιος 2023						Λοιποί Μήνες		Τιμή Εξάσκησης			
	Άνοιγμα	Ανιτ Τιμή	Κατωτ Τιμή	Τελ Τιμή	Τιμή κλεισ.	Όγκος	Άνοιγμα	Ανιτ Τιμή	Κατωτ Τιμή	Τελ Τιμή	Τιμή κλεισ.	Όγκος	Άνοιγτες θέσεις	Όγκος	Άνοιγτες θέσεις	Άνοιγμα	Ανιτ Τιμή	Κατωτ Τιμή	Τελ Τιμή	Τιμή κλεισ.	Όγκος	Άνοιγτες θέσεις	Άνοιγμα	Ανιτ Τιμή	Κατωτ Τιμή	Τελ Τιμή	Τιμή κλεισ.	Όγκος		Άνοιγτες θέσεις	Όγκος	Άνοιγτες θέσεις
0.500						-	-	0.000	0.000	0.000	0.691	-	-									-	-	0.000	0.000	0.000	0.001	-		-		
0.550						-	-	0.000	0.000	0.000	0.642	-	-									-	-	0.000	0.000	0.000	0.003	-	-			0.006
0.600						-	-	0.000	0.000	0.000	0.592	-	-									-	-	0.000	0.000	0.000	0.001	-	-			0.006
0.650						-	-	0.000	0.000	0.000	0.542	-	-									-	-	0.000	0.000	0.000	0.001	-	-			0.007
0.700	0.000	0.000	0.000	0.491	-	-	0.000	0.000	0.000	0.492	-	-				0.000	0.000	0.000	0.001	-	-	0.000	0.000	0.000	0.000	0.001	-	-			0.007	
0.750	0.000	0.000	0.000	0.441	-	-	0.000	0.000	0.000	0.442	-	-				0.000	0.000	0.000	0.001	-	-	0.000	0.000	0.000	0.000	0.001	-	-			0.008	
0.800	0.000	0.000	0.000	0.391	-	-	0.000	0.000	0.000	0.392	-	-				0.000	0.000	0.000	0.001	-	-	0.000	0.000	0.000	0.000	0.002	-	-			0.008	
0.850	0.000	0.000	0.000	0.341	-	-	0.000	0.000	0.000	0.343	-	-				0.000	0.000	0.000	0.001	-	-	0.000	0.000	0.000	0.000	0.004	-	-			0.009	
0.900	0.000	0.000	0.000	0.292	-	-	0.000	0.000	0.000	0.293	-	-				0.000	0.000	0.000	0.001	-	-	0.000	0.000	0.000	0.000	0.001	-	-			0.009	
0.950	0.000	0.000	0.000	0.243	-	-	0.000	0.000	0.000	0.245	-	-				0.000	0.000	0.000	0.002	-	-	0.000	0.000	0.000	0.000	0.002	-	-			0.010	
1.000	0.000	0.000	0.000	0.196	-	-	0.000	0.000	0.000	0.199	-	-				0.000	0.000	0.000	0.005	-	-	0.000	0.000	0.000	0.000	0.006	-	-			0.010	
1.100	0.000	0.000	0.000	0.115	-	-	0.000	0.000	0.000	0.118	-	-				0.000	0.000	0.000	0.023	-	-	0.000	0.000	0.000	0.000	0.025	-	-			0.011	
1.200	0.000	0.000	0.000	0.056	-	-	0.000	0.000	0.000	0.060	-	-				0.000	0.000	0.000	0.065	-	-	0.000	0.000	0.000	0.000	0.067	-	-			0.012	
1.300	0.000	0.000	0.000	0.023	-	-	0.000	0.000	0.000	0.026	-	-				0.000	0.000	0.000	0.132	-	-	0.000	0.000	0.000	0.000	0.133	-	-			0.013	
1.400	0.000	0.000	0.000	0.008	-	-	0.000	0.000	0.000	0.010	-	-				0.000	0.000	0.000	0.217	-	-	0.000	0.000	0.000	0.000	0.217	-	-			0.014	
1.500	0.000	0.000	0.000	0.002	-	-	0.000	0.000	0.000	0.003	-	-				0.000	0.000	0.000	0.311	-	-	0.000	0.000	0.000	0.000	0.311	-	-			0.015	
1.600	0.000	0.000	0.000	0.001	-	-	0.000	0.000	0.000	0.001	-	-				0.000	0.000	0.000	0.410	-	-	0.000	0.000	0.000	0.000	0.410	-	-			0.016	
1.700	0.000	0.000	0.000	0.001	-	-	0.000	0.000	0.000	0.002	-	-				0.000	0.000	0.000	0.510	-	-	0.000	0.000	0.000	0.000	0.510	-	-			0.017	
Σύνολα:						0	0					0	0	0	0							0	0				0	0	0	0		
Αριθμός Πράξεων:						0						0		0								0.00					0		0			

ΔΕΗ (ΚΟ)

(Μέγεθος Συμβολαίου: 100 Χρέογραφα, Τρόπος Εξάσκησης: Αμερικάνικος, Φυσική Παράδοση)

Τιμή Εξάσκησης	Δικαιώματα Αγοράς														Δικαιώματα Πώλησης																
	Φεβρουάριος 2023						Μάρτιος 2023						Λοιποί Μήνες		Φεβρουάριος 2023						Μάρτιος 2023						Λοιποί Μήνες		Τιμή Εξάσκησης		
	Άνοιγμα	Ανιγν. Τιμή	Καπιτ. Τιμή	Τελ. Τιμή	Τιμή κλεισ.	Όγκος	Άνοιγμα	Ανιγν. Τιμή	Καπιτ. Τιμή	Τελ. Τιμή	Τιμή κλεισ.	Όγκος	Άνοιγ. θέσεις	Όγκος	Άνοιγ. θέσεις	Άνοιγμα	Ανιγν. Τιμή	Καπιτ. Τιμή	Τελ. Τιμή	Τιμή κλεισ.	Όγκος	Άνοιγ. θέσεις	Όγκος	Άνοιγ. θέσεις	Όγκος	Άνοιγ. θέσεις					
3.400						-	-	0.000	0.000	0.000	3.86	-	-								-	-	0.000	0.000	0.000	0.001	-	-			
3.600						-	-	0.000	0.000	0.000	3.66	-	-								-	-	0.000	0.000	0.000	0.001	-	-			0.036
3.800						-	-	0.000	0.000	0.000	3.46	-	-								-	-	0.000	0.000	0.000	0.001	-	-			0.038
4.000						-	-	0.000	0.000	0.000	3.26	-	-								-	-	0.000	0.000	0.000	0.001	-	-			0.040
4.400	0.000	0.000	0.000		2.86	-	-	0.000	0.000	0.000	2.86	-	-			0.000	0.000	0.000		0.001	-	-	0.000	0.000	0.000	0.001	-	-			0.044
4.800	0.000	0.000	0.000		2.46	-	-	0.000	0.000	0.000	2.46	-	-			0.000	0.000	0.000		0.001	-	-	0.000	0.000	0.000	0.002	-	-			0.048
5.200	0.000	0.000	0.000		2.06	-	-	0.000	0.000	0.000	2.07	-	-			0.000	0.000	0.000		0.001	-	-	0.000	0.000	0.000	0.001	-	-			0.052
5.600	0.000	0.000	0.000		1.66	-	-	0.000	0.000	0.000	1.67	-	-			0.000	0.000	0.000		0.001	-	-	0.000	0.000	0.000	0.008	-	-			0.056
6.000	0.000	0.000	0.000		1.26	-	73	0.000	0.000	0.000	1.29	-	-			0.000	0.000	0.000		0.002	-	-	0.000	0.000	0.000	0.028	-	-			0.060
6.400	0.000	0.000	0.000		0.876	-	52	0.000	0.000	0.000	0.949	-	36			0.000	0.000	0.000		0.018	-	-	0.000	0.000	0.000	0.082	-	-			0.064
6.800	0.000	0.000	0.000		0.536	-	10	0.000	0.000	0.000	0.653	-	57			0.000	0.000	0.000		0.078	-	-	0.000	0.000	0.000	0.185	-	-			0.068
7.200	0.000	0.000	0.000		0.277	-	3	0.000	0.000	0.000	0.418	-	15			0.000	0.000	0.000		0.219	-	9	0.000	0.000	0.000	0.349	-	-			0.072
7.600	0.000	0.000	0.000		0.117	-	12	0.000	0.000	0.000	0.251	-	5			0.000	0.000	0.000		0.459	-	-	0.000	0.000	0.000	0.582	-	-			0.076
8.000	0.000	0.000	0.000		0.041	-	-	0.000	0.000	0.000	0.140	-	-			0.000	0.000	0.000		0.784	-	-	0.000	0.000	0.000	0.872	-	-			0.080
8.400	0.000	0.000	0.000		0.012	-	-	0.000	0.000	0.000	0.072	-	-			0.000	0.000	0.000		1.16	-	-	0.000	0.000	0.000	1.21	-	-			0.084
8.800	0.000	0.000	0.000		0.003	-	-	0.000	0.000	0.000	0.035	-	-			0.000	0.000	0.000		1.55	-	-	0.000	0.000	0.000	1.57	-	-			0.088
9.200	0.000	0.000	0.000		0.001	-	-	0.000	0.000	0.000	0.016	-	-			0.000	0.000	0.000		1.95	-	-	0.000	0.000	0.000	1.96	-	-			0.092
9.600						-	-	0.000	0.000	0.000	0.007	-	-								-	-	0.000	0.000	0.000	2.35	-	-			0.096
10.000						-	-	0.000	0.000	0.000	0.003	-	-								-	-	0.000	0.000	0.000	2.75	-	-			0.100
11.000						-	-	0.000	0.000	0.000	0.001	-	-								-	-	0.000	0.000	0.000	3.75	-	-			0.110
Σύνολα:						0	150					0	113	0	0					0	9					0	0	0	0		
Αριθμός Πράξεων:						0						0		0						0.00						0		0			

ΕΘΝΙΚΗ ΤΡΑΠΕΖΑ (ΚΟ)

(Μέγεθος Συμβολαίου: 100 Χρέογραφα, Τρόπος Εξάσκησης: Αμερικάνικος, Φυσική Παράδοση)

Τιμή Εξάσκησης	Δικαιώματα Αγοράς														Δικαιώματα Πώλησης																	
	Φεβρουάριος 2023						Μάρτιος 2023						Λοιποί Μήνες		Φεβρουάριος 2023						Μάρτιος 2023						Λοιποί Μήνες		Τιμή Εξάσκησης			
	Άνοιγμα	Ανιγτ Τιμή	Κατωτ Τιμή	Τελ Τιμή	Τιμή κλεισ.	Όγκος	Άνοιγμα	Ανιγτ Τιμή	Κατωτ Τιμή	Τελ Τιμή	Τιμή κλεισ.	Όγκος	Άνοιγτες θέσεις	Όγκος	Άνοιγτες θέσεις	Άνοιγμα	Ανιγτ Τιμή	Κατωτ Τιμή	Τελ Τιμή	Τιμή κλεισ.	Όγκος	Άνοιγτες θέσεις	Άνοιγμα	Ανιγτ Τιμή	Κατωτ Τιμή	Τελ Τιμή	Τιμή κλεισ.	Όγκος		Άνοιγτες θέσεις	Όγκος	Άνοιγτες θέσεις
1.900						-	-	0.000	0.000	0.000	2.43	-	-									-	-	0.000	0.000	0.000	0.002	-		-		
2.000						-	-	0.000	0.000	0.000	2.33	-	-									-	-	0.000	0.000	0.000	0.001	-	-			0.020
2.200						-	-	0.000	0.000	0.000	2.13	-	-									-	-	0.000	0.000	0.000	0.001	-	-			0.022
2.400						-	-	0.000	0.000	0.000	1.93	-	-									-	-	0.000	0.000	0.000	0.001	-	-			0.024
2.600	0.000	0.000	0.000		1.72	-	-	0.000	0.000	0.000	1.73	-	-			0.000	0.000	0.000				-	-	0.000	0.000	0.000	0.001	-	-			0.026
2.800	0.000	0.000	0.000		1.52	-	-	0.000	0.000	0.000	1.53	-	-			0.000	0.000	0.000				-	-	0.000	0.000	0.000	0.001	-	-			0.028
3.000	0.000	0.000	0.000		1.32	-	-	0.000	0.000	0.000	1.33	-	-			0.000	0.000	0.000				-	-	0.000	0.000	0.000	0.001	-	-			0.030
3.200	0.000	0.000	0.000		1.12	-	-	0.000	0.000	0.000	1.13	-	-			0.000	0.000	0.000				-	-	0.000	0.000	0.000	0.001	-	-			0.032
3.400	0.000	0.000	0.000		0.924	-	-	0.000	0.000	0.000	0.931	-	-			0.000	0.000	0.000				-	-	0.000	0.000	0.000	0.002	-	-			0.034
3.600	0.000	0.000	0.000		0.725	-	-	0.000	0.000	0.000	0.738	-	-			0.000	0.000	0.000				-	-	0.000	0.000	0.000	0.008	-	-			0.036
3.800	0.000	0.000	0.000		0.528	-	-	0.000	0.000	0.000	0.555	-	-			0.000	0.000	0.000				-	-	0.000	0.000	0.000	0.025	-	-			0.038
4.000	0.000	0.000	0.000		0.343	-	-	0.000	0.000	0.000	0.394	-	-			0.000	0.000	0.000				-	-	0.000	0.000	0.000	0.063	-	-			0.040
4.400	0.000	0.000	0.000		0.086	-	-	0.000	0.000	0.000	0.159	-	10			0.000	0.000	0.000				-	-	0.000	0.000	0.000	0.228	-	-			0.044
4.800	0.000	0.000	0.000		0.009	-	-	0.000	0.000	0.000	0.047	-	-			0.000	0.000	0.000				-	-	0.000	0.000	0.000	0.517	-	-			0.048
5.200	0.000	0.000	0.000		0.001	-	-	0.000	0.000	0.000	0.010	-	-			0.000	0.000	0.000				-	-	0.000	0.000	0.000	0.883	-	-			0.052
5.600	0.000	0.000	0.000		0.001	-	-	0.000	0.000	0.000	0.002	-	-			0.000	0.000	0.000				-	-	0.000	0.000	0.000	1.28	-	-			0.056
6.000	0.000	0.000	0.000		0.001	-	-	0.000	0.000	0.000	0.001	-	-			0.000	0.000	0.000				-	-	0.000	0.000	0.000	1.68	-	-			0.060
6.400	0.000	0.000	0.000		0.001	-	-	0.000	0.000	0.000	0.001	-	-			0.000	0.000	0.000				-	-	0.000	0.000	0.000	2.08	-	-			0.064
Σύνολο:						0	0					0	10	0	0							0	0					0	555	0	0	
Αριθμός Πράξεων:						0						0		0								0.00						0		0		

ΟΠΑΠ (ΚΟ)

(Μέγεθος Συμβολαίου: 100 Χρεόγραφα, Τρόπος Εξάσκησης: Αμερικάνικος, Φυσική Παράδοση)

Τιμή Εξάσκησης	Δικαιώματα Αγοράς												Δικαιώματα Πώλησης																									
	Φεβρουάριος 2023						Μάρτιος 2023						Λοιποί Μήνες		Φεβρουάριος 2023						Μάρτιος 2023						Λοιποί Μήνες		Τιμή Εξάσκησης									
	Άνοιγμα	Ανιγν. Τιμή	Καπιτ. Τιμή	Τελ. Τιμή	Τιμή κλεισ.	Όγκος	Άνοιγ. θέσεις	Άνοιγμα	Ανιγν. Τιμή	Καπιτ. Τιμή	Τελ. Τιμή	Τιμή κλεισ.	Όγκος	Άνοιγ. θέσεις	Όγκος	Άνοιγ. θέσεις	Άνοιγμα	Ανιγν. Τιμή	Καπιτ. Τιμή	Τελ. Τιμή	Τιμή κλεισ.	Όγκος	Άνοιγ. θέσεις	Άνοιγμα	Ανιγν. Τιμή	Καπιτ. Τιμή	Τελ. Τιμή	Τιμή κλεισ.		Όγκος	Άνοιγ. θέσεις	Όγκος	Άνοιγ. θέσεις					
8.800						-	0.000	0.000	0.000		4.68	-	-										-	-	0.000	0.000	0.000			0.001	-	-						0.088
9.200	0.000	0.000	0.000		4.27	-	0.000	0.000	0.000		4.29	-	-				0.000	0.000	0.000		0.001	-	-		0.000	0.000	0.000		0.001	-	-						0.092	
9.600	0.000	0.000	0.000		3.87	-	0.000	0.000	0.000		3.89	-	-				0.000	0.000	0.000		0.001	-	-		0.000	0.000	0.000		0.001	-	-						0.096	
10.000	0.000	0.000	0.000		3.47	-	0.000	0.000	0.000		3.49	-	-				0.000	0.000	0.000		0.001	-	-		0.000	0.000	0.000		0.001	-	-						0.100	
11.000	0.000	0.000	0.000		2.47	-	0.000	0.000	0.000		2.49	-	-				0.000	0.000	0.000		0.001	-	-		0.000	0.000	0.000		0.004	-	-						0.110	
12.000	0.000	0.000	0.000		1.48	-	0.000	0.000	0.000		1.54	-	-				0.000	0.000	0.000		0.005	-	-		0.000	0.000	0.000		0.051	-	-						0.120	
13.000	0.000	0.000	0.000		0.597	-	5	0.000	0.000	0.000		0.763	-	-				0.000	0.000	0.000		0.121	-	41		0.000	0.000	0.000		0.268	-	-						0.130
14.000	0.000	0.000	0.000		0.119	-	5	0.000	0.000	0.000		0.282	-	-				0.000	0.000	0.000		0.645	-	-		0.000	0.000	0.000		0.788	-	-						0.140
15.000	0.000	0.000	0.000		0.009	-	-	0.000	0.000	0.000		0.075	-	-				0.000	0.000	0.000		1.54	-	-		0.000	0.000	0.000		1.59	-	-						0.150
16.000	0.000	0.000	0.000		0.001	-	-	0.000	0.000	0.000		0.014	-	-				0.000	0.000	0.000		2.54	-	-		0.000	0.000	0.000		2.54	-	-						0.160
17.000	0.000	0.000	0.000		0.001	-	-	0.000	0.000	0.000		0.002	-	-				0.000	0.000	0.000		3.54	-	-		0.000	0.000	0.000		3.54	-	-						0.170
18.000	0.000	0.000	0.000		0.001	-	-	0.000	0.000	0.000		0.001	-	-				0.000	0.000	0.000		4.54	-	-		0.000	0.000	0.000		4.54	-	-						0.180
19.000						-	-	0.000	0.000	0.000		0.001	-	-									-	-	0.000	0.000	0.000		5.54	-	-						0.190	
20.000						-	-	0.000	0.000	0.000		0.001	-	-									-	-	0.000	0.000	0.000		6.54	-	-						0.200	
Σύνολα:						0	10					0	0	0	0							0	41						0	0	0	0	0					
Αριθμός Πράξεων:						0						0	0	0								0.00							0		0							

ΟΤΕ (ΚΟ)

(Μέγεθος Συμβολαίου: 100 Χρέδγραμμα, Τρόπος Εξάσκησης: Αμερικάνικος, Φυσική Παράδοση)

Τιμή Εξάσκησης	Δικαιώματα Αγοράς												Δικαιώματα Πώλησης																			
	Φεβρουάριος 2023						Μάρτιος 2023						Λοιποί Μήνες		Φεβρουάριος 2023						Μάρτιος 2023						Λοιποί Μήνες		Τιμή Εξάσκησης			
	Άνοιγμα	Ανιτ Τιμή	Κατωτ Τιμή	Τελ Τιμή	Τιμή κλεισ.	Όγκος	Άνοιγτες θέσεις	Άνοιγμα	Ανιτ Τιμή	Κατωτ Τιμή	Τελ Τιμή	Τιμή κλεισ.	Όγκος	Άνοιγτες θέσεις	Όγκος	Άνοιγτες θέσεις	Άνοιγμα	Ανιτ Τιμή	Κατωτ Τιμή	Τελ Τιμή	Τιμή κλεισ.	Όγκος	Άνοιγτες θέσεις	Όγκος	Άνοιγτες θέσεις							
9.600	0.000	0.000	0.000	5.01	-	-	0.000	0.000	0.000	5.03	-	-	0.000	0.000	0.000	0.001	-	-	0.000	0.000	0.000	0.001	-	-	0.000	0.000	0.000	0.001		-	-	0.096
10.000	0.000	0.000	0.000	4.61	-	-	0.000	0.000	0.000	4.63	-	-	0.000	0.000	0.000	0.001	-	-	0.000	0.000	0.000	0.001	-	-	0.000	0.000	0.000	0.001	-	-	0.100	
11.000	0.000	0.000	0.000	3.61	-	-	0.000	0.000	0.000	3.63	-	-	0.000	0.000	0.000	0.001	-	-	0.000	0.000	0.000	0.001	-	-	0.000	0.000	0.000	0.001	-	-	0.110	
12.000	0.000	0.000	0.000	2.61	-	-	0.000	0.000	0.000	2.64	-	-	0.000	0.000	0.000	0.001	-	-	0.000	0.000	0.000	0.001	-	-	0.000	0.000	0.000	0.007	-	-	0.120	
13.000	0.000	0.000	0.000	1.62	-	-	0.000	0.000	0.000	1.70	-	-	0.000	0.000	0.000	0.006	-	-	0.000	0.000	0.000	0.062	-	-	0.000	0.000	0.000	0.062	-	-	0.130	
14.000	0.000	0.000	0.000	0.730	-	-	0.000	0.000	0.000	0.913	-	-	0.000	0.000	0.000	0.114	-	46	0.000	0.000	0.000	0.275	-	-	0.000	0.000	0.000	0.275	-	-	0.140	
15.000	0.289	0.289	0.289	0.289	0.289	10	65	0.000	0.000	0.000	0.387	-	-	0.000	0.000	0.000	0.573	-	5	0.000	0.000	0.000	0.750	-	-	0.000	0.000	0.000	0.750	-	-	0.150
16.000	0.000	0.000	0.000	0.024	-	-	0.000	0.000	0.000	0.131	-	-	0.000	0.000	0.000	1.41	-	-	0.000	0.000	0.000	1.50	-	-	0.000	0.000	0.000	1.50	-	-	0.160	
17.000	0.000	0.000	0.000	0.001	-	-	0.000	0.000	0.000	0.034	-	-	0.000	0.000	0.000	2.40	-	-	0.000	0.000	0.000	2.41	-	-	0.000	0.000	0.000	2.41	-	-	0.170	
18.000	0.000	0.000	0.000	0.001	-	-	0.000	0.000	0.000	0.007	-	-	0.000	0.000	0.000	3.40	-	-	0.000	0.000	0.000	3.40	-	-	0.000	0.000	0.000	3.40	-	-	0.180	
19.000	0.000	0.000	0.000	0.001	-	-	0.000	0.000	0.000	0.001	-	-	0.000	0.000	0.000	4.40	-	-	0.000	0.000	0.000	4.40	-	-	0.000	0.000	0.000	4.40	-	-	0.190	
20.000	0.000	0.000	0.000	0.001	-	-	0.000	0.000	0.000	0.001	-	-	0.000	0.000	0.000	5.40	-	-	0.000	0.000	0.000	5.40	-	-	0.000	0.000	0.000	5.40	-	-	0.200	
22.000							0.000	0.000	0.000	0.001	-	-							0.000	0.000	0.000	7.40	-	-	0.000	0.000	0.000	7.40	-	-	0.220	
24.000							0.000	0.000	0.000	0.001	-	-							0.000	0.000	0.000	9.40	-	-	0.000	0.000	0.000	9.40	-	-	0.240	
26.000							0.000	0.000	0.000	0.001	-	-							0.000	0.000	0.000	11.40	-	-	0.000	0.000	0.000	11.40	-	-	0.260	
Σύνολο:						10	65						0	0	0	0			10	51					0	0	0	0	0			
Αριθμός Πράξεων:							1						0	0					0.00						0			0				

ΠΕΙΡΑΙΩΣ FINANCIAL HOLD (ΚΟ)

(Μέγεθος Συμβολαίου: 100 Χρέεγραφα, Τρόπος Εξάσκησης: Αμερικάνικος, Φυσική Παράδοση)

Τιμή Εξάσκησης	Δικαιώματα Αγοράς														Δικαιώματα Πώλησης														
	Φεβρουάριος 2023						Μάρτιος 2023						Λοιποί Μήνες		Φεβρουάριος 2023						Μάρτιος 2023						Λοιποί Μήνες		Τιμή Εξάσκησης
	Άνοιγμα	Ανιτ Τιμή	Καπιτ Τιμή	Τελ Τιμή	Τιμή κλεισ.	Όγκος	Άνοιγμα	Ανιτ Τιμή	Καπιτ Τιμή	Τελ Τιμή	Τιμή κλεισ.	Όγκος	Άνοιγτες θέσεις	Όγκος	Άνοιγτες θέσεις	Άνοιγμα	Ανιτ Τιμή	Καπιτ Τιμή	Τελ Τιμή	Τιμή κλεισ.	Όγκος	Άνοιγτες θέσεις	Όγκος	Άνοιγτες θέσεις	Όγκος	Άνοιγτες θέσεις			
0.500						-	-	0.000	0.000	0.000	1.32	-	-			-	-	0.000	0.000	0.000	0.001	-	-					0.005	
0.550						-	-	0.000	0.000	0.000	1.27	-	-			-	-	0.000	0.000	0.000	0.001	-	-					0.006	
0.600						-	-	0.000	0.000	0.000	1.22	-	-			-	-	0.000	0.000	0.000	0.001	-	-					0.006	
0.650						-	-	0.000	0.000	0.000	1.17	-	-			-	-	0.000	0.000	0.000	0.001	-	-					0.007	
0.700						-	-	0.000	0.000	0.000	1.12	-	-			-	-	0.000	0.000	0.000	0.001	-	-					0.007	
0.750						-	-	0.000	0.000	0.000	1.07	-	-			-	-	0.000	0.000	0.000	0.001	-	-					0.008	
0.800						-	-	0.000	0.000	0.000	1.02	-	-			-	-	0.000	0.000	0.000	0.001	-	-					0.008	
0.850						-	-	0.000	0.000	0.000	0.972	-	-			-	-	0.000	0.000	0.000	0.001	-	-					0.009	
0.900	0.000	0.000	0.000	0.921	-	-	0.000	0.000	0.000	0.922	-	-			0.000	0.000	0.000	0.001	-	-	0.000	0.000	0.000	0.001	-	-			0.009
0.950	0.000	0.000	0.000	0.871	-	-	0.000	0.000	0.000	0.873	-	-			0.000	0.000	0.000	0.001	-	-	0.000	0.000	0.000	0.001	-	-			0.010
1.000	0.000	0.000	0.000	0.821	-	-	0.000	0.000	0.000	0.823	-	-			0.000	0.000	0.000	0.001	-	-	0.000	0.000	0.000	0.001	-	-			0.010
1.100	0.000	0.000	0.000	0.721	-	-	0.000	0.000	0.000	0.723	-	-			0.000	0.000	0.000	0.001	-	-	0.000	0.000	0.000	0.001	-	-			0.011
1.200	0.000	0.000	0.000	0.621	-	-	0.000	0.000	0.000	0.623	-	-			0.000	0.000	0.000	0.001	-	-	0.000	0.000	0.000	0.001	-	-			0.012
1.300	0.000	0.000	0.000	0.522	-	214	0.000	0.000	0.000	0.524	-	-			0.000	0.000	0.000	0.001	-	-	0.000	0.000	0.000	0.001	-	-			0.013
1.400	0.000	0.000	0.000	0.422	-	10	0.000	0.000	0.000	0.425	-	-			0.000	0.000	0.000	0.002	-	-	0.000	0.000	0.000	0.001	-	-			0.014
1.500	0.000	0.000	0.000	0.323	-	10	0.000	0.000	0.000	0.330	-	-			0.000	0.000	0.000	0.001	-	-	0.000	0.000	0.000	0.006	-	-			0.015
1.600	0.000	0.000	0.000	0.230	-	-	0.000	0.000	0.000	0.242	-	-			0.000	0.000	0.000	0.008	-	-	0.000	0.000	0.000	0.017	-	-			0.016
1.700	0.000	0.000	0.000	0.147	-	-	0.000	0.000	0.000	0.165	-	-			0.000	0.000	0.000	0.025	-	-	0.000	0.000	0.000	0.041	-	-			0.017
1.800	0.000	0.000	0.000	0.084	-	-	0.000	0.000	0.000	0.105	-	-			0.000	0.000	0.000	0.062	-	-	0.000	0.000	0.000	0.081	-	-			0.018
1.900	0.000	0.000	0.000	0.042	-	-	0.000	0.000	0.000	0.062	-	-			0.000	0.000	0.000	0.119	-	-	0.000	0.000	0.000	0.137	-	-			0.019
2.000	0.000	0.000	0.000	0.018	-	-	0.000	0.000	0.000	0.034	-	-			0.000	0.000	0.000	0.196	-	-	0.000	0.000	0.000	0.210	-	-			0.020
2.200	0.000	0.000	0.000	0.002	-	-	0.000	0.000	0.000	0.008	-	-			0.000	0.000	0.000	0.381	-	-	0.000	0.000	0.000	0.385	-	-			0.022
2.400	0.000	0.000	0.000	0.001	-	-	0.000	0.000	0.000	0.001	-	-			0.000	0.000	0.000	0.580	-	-	0.000	0.000	0.000	0.580	-	-			0.024
2.600	0.000	0.000	0.000	0.001	-	-	0.000	0.000	0.000	0.001	-	-			0.000	0.000	0.000	0.780	-	-	0.000	0.000	0.000	0.780	-	-			0.026
Σύνολα:						0	234							0	0														
Αριθμός Πράξεων:						0								0	0														

Προϊόν Δανεισμού	Υποκείμενος Τίτλος	Πολυμερείς Συναλλαγές[1]					Διμερείς Συναλλαγές[2]		Δανεισμός Τίτλων μέσω ΟΤC[3]
		Ανοιχτές θέσεις[5]	Προσφερόμενη ποσότητα	Μ.Σ.Τ[4]	Όγκος συναλλαγών	Μ.Σ.Τ[4]	Όγκος συναλλαγών	Μ.Σ.Τ[4]	Όγκος συναλλαγών
ALPHABOR	ALPHA ΥΠΗΡΕΣΙΩΝ ΣΥΜΜ (ΚΟ)	15,000	---	---	---	---	50,000	0.01%	59,173,462
OTOELBOR	AUTOHELLAS (ΚΟ)	3,250	---	---	---	---	---	---	55,932
CENERBOR	CENERGY HOLDINGS (ΚΑ)	---	---	---	---	---	---	---	---
EEEBOR	COCA-COLA HBC AG (ΚΟ)	---	---	---	---	---	---	---	35,608
EUROBBOR	EUROBANK HOLDINGS (ΚΟ)	69,424	---	---	---	---	---	---	34,076,525
FFGRPBOR	FOLLI-FOLLIE (ΚΟ)	---	---	---	---	---	---	---	887,119
FOYRKBOR	FOURLIS ΣΥΜΜΕΤΟΧΩΝ (ΚΟ)	---	---	---	---	---	---	---	35,850
ELPEBOR	HELLENIQ ENERGY (ΚΟ)	---	---	---	---	---	---	---	391,354
INTRKBOR	INTRACOM HOLDINGS (ΚΟ)	---	---	---	---	---	---	---	---
BELABOR	JUMBO (ΚΟ)	48,858	---	---	---	---	---	---	379,913
LAMDABOR	LAMDA DEVELOPMENT(ΚΟ)	300	---	---	---	---	---	---	442,771
MIGBOR	MARFIN INVESTMENT GROUP (ΚΟ)	---	---	---	37,119	7.74%	---	---	844,474
QUALBOR	QUALITY & RELIABILITY (ΚΟ)	---	---	---	---	---	---	---	---
QUESTBOR	QUEST ΣΥΜΜΕΤΟΧΩΝ (ΚΟ)	1,450	---	---	---	---	---	---	94,088
TITCBOR	TITAN CEMENT (ΚΑ)	13,582	---	---	---	---	---	---	226,217
VIQBOR	VIQHALCO SA/NV (ΚΑ)	19,217	---	---	---	---	---	---	---
ADMIEBOR	ΑΔΜΗΕ ΣΥΜΜΕΤΟΧΩΝ Α.Ε. (ΚΟ)	3,000	---	---	---	---	---	---	120,885
AEGNBOR	ΑΕΡΟΠΟΡΙΑ ΑΙΓΑΙΟΥ (ΚΟ)	9,496	---	---	---	---	---	---	24,760
ALMYBOR	ΑΛΟΥΜΥΛΑ (ΚΟ)	---	---	---	---	---	---	---	---
GEKTERNABOR	ΓΕΚ ΤΕΡΝΑ (ΚΟ)	---	---	---	---	---	---	---	32,876
PPCBOR	ΔΕΗ (ΚΟ)	2,000	---	---	---	---	---	---	2,379,772
ETEBOB	ΕΘΝΙΚΗ ΤΡΑΠΕΖΑ (ΚΟ)	106,155	---	---	---	---	---	---	10,010,474
ELHABOR	ΕΛΒΑΛΧΑΛΚΟΡ (ΚΟ)	28,588	---	---	---	---	---	---	64,887
ELLAKTORBOR	ΕΛΛΑΚΤΩΡ (ΚΟ)	104,484	---	---	---	---	---	---	5,379
EXAEBOB	ΕΛΛΗΝ. ΧΡΗΜΑΤΙΣΤΗΡΙΑ-Χ.Α. (ΚΟ)	5,000	---	---	---	---	---	---	192,147
EYDAPBOR	ΕΥΔΑΠ (ΚΟ)	13,013	---	---	---	---	---	---	185,057
MOHBOR	ΜΟΤΟΡ ΟΪΛ (ΚΟ)	42,601	---	---	---	---	---	---	316,583
MYTILBOR	ΜΥΤΙΛΗΝΑΙΟΣ (ΚΟ)	41,993	---	---	1,000	3.85%	---	---	161,408
PRABOR	ΟΛΠ (ΚΟ)	2,114	---	---	---	---	---	---	65,487
OPAPBOR	ΟΠΑΠ (ΚΟ)	29,300	---	---	---	---	---	---	1,597,087
HTOBOR	ΟΤΕ (ΚΟ)	2,000	---	---	---	---	---	---	924,546

Σημειώσεις Προϊόντων Δανεισμού

[1] - Πολυμερείς Συμβάσεις Δανειοδοσίας των μεθόδων 8-1, 8-2 και 8-3-3 (σύμφ. Με Αποφ.17 ΔΣ του Χρηματιστηρίου).

[2] - Διμερείς Συμβάσεις Δανειοδοσίας των μεθόδων 8-3-1 και 8-3-2 (σύμφ. Με Αποφ. 20 ΔΣ του Χρηματιστηρίου).

[3] - Τα στοιχεία Συναλλαγές Δανεισμού Τίτλων μέσω ΟΤC δηλώνονται από τους χειριστές ΣΑΤ και αφορούν τις ποσότητες που έχουν καταγραφεί στο ΣΑΤ έως και τη προηγούμενη εργάσιμη ημέρα.

[4] - Μ.Σ.Τ: - Μέση Σταθμισμένη Τιμή (ως προς τα τεμάχια)

[5] - Τα στοιχεία αφορούν σε ανοιχτές θέσεις πριν την έναρξη της συνεδρίασης

Προϊόν Δανεισμού	Υποκείμενος Τίτλος	Πολυμερείς Συναλλαγές[1]					Διμερείς Συναλλαγές[2]		Δανεισμός Τίτλων μέσω OTC[3]
		Ανοιχτές θέσεις[5]	Προσφερόμενη ποσότητα	Μ.Σ.Τ[4]	Όγκος συναλλαγών	Μ.Σ.Τ[4]	Όγκος συναλλαγών	Μ.Σ.Τ[4]	Όγκος συναλλαγών
TPEIRBOR	ΠΕΙΡΑΙΩΣ FINANCIAL HOLD (ΚΟ)	5,000	---	---	---	---	---	---	800,602
PLAISBOR	ΠΛΑΙΣΙΟ COMPUTERS (ΚΟ)	---	---	---	---	---	---	---	---
SARBOR	ΣΑΡΑΝΤΗΣ ΓΡ. (ΚΟ)	564	---	---	---	---	---	---	52,874
TENERGYBOR	ΤΕΡΝΑ ΕΝΕΡΓΕΙΑΚΗ (ΚΟ)	---	---	---	---	---	---	---	98,063

Σημειώσεις Προϊόντων Δανεισμού

[1] - Πολυμερείς Συμβάσεις Δανειοδοσίας των μεθόδων 8-1, 8-2 και 8-3-3 (σύμφ. Με Αποφ.17 ΔΣ του Χρηματιστηρίου).

[2] - Διμερείς Συμβάσεις Δανειοδοσίας των μεθόδων 8-3-1 και 8-3-2 (σύμφ. Με Αποφ. 20 ΔΣ του Χρηματιστηρίου).

[3] - Τα στοιχεία Συναλλαγές Δανεισμού Τίτλων μέσω OTC δηλώνονται από τους χειριστές ΣΑΤ και αφορούν τις ποσότητες που έχουν καταγραφεί στο ΣΑΤ έως και τη προηγούμενη εργάσιμη ημέρα.

[4] - Μ.Σ.Τ: - Μέση Σταθμισμένη Τιμή (ως προς τα τεμάχια)

[5] - Τα στοιχεία αφορούν σε ανοιχτές θέσεις πριν την έναρξη της συνεδρίασης

Κωδικό και ονομασίες Κλάδων Οικονομικής Δραστηριότητας του Χρηματιστηρίου Αθηνών

12003 - Διαπραγματεύσιμα Αμοιβαία Κεφάλαια	10101010 Υπηρεσίες Ηλεκτρονικών Υπολογιστών
10101015 Λογισμικό	10102030 Υλικό Υπολογιστών
15101010 Εξοπλισμός Τηλεπικοινωνιών	15102015 Υπηρεσίες Τηλεπικοινωνιών
20101010 Υγειονομικές Μονάδες	20101025 Υπηρεσίες Υγείας
20102010 Ιατρικός Εξοπλισμός	20103015 Φαρμακευτικά Προϊόντα
30101010 Τράπεζες	30202000 Διαφοροποιημένες Χρηματοοικονομικές Υπηρεσίες
30202010 Διαχείριση Κεφαλαίων & Θεματοφύλακες	30202015 Επενδυτικές Υπηρεσίες
30204000 Επενδυτικές Εταιρείες κλειστού τύπου	30302010 Γενικές Ασφάλειες
30302015 Μεσίτες Ασφαλίσεων	30302025 Ασφάλειες Ιδιοκτησίας & Ζημιών
35101010 Συμμετοχές & Ανάπτυξη Ακίνητης Περιουσίας	35101015 Υπηρεσίες Ακίνητης Περιουσίας
35102000 Διαφοροποιημένες Α.Ε.Ε.Α.Π.	35102030 Α.Ε.Ε.Α.Π. Επαγγελματικών Χώρων
40201040 Υπηρεσίες Ενοικίασης και Χρηματοδοτικής Μίσθωσης	40202010 Κατασκευή Κατοικιών
40202015 Έπιπλα	40202020 Οικιακές Συσκευές
40203040 Ηλεκτρονική Ψυχαγωγία	40203045 Παιχνίδια
40204020 Ρούχα και Αξεσουάρ	40301010 Ψυχαγωγία
40301030 Εκδόσεις	40301035 Ραδιοτηλεοπτικοί Φορείς
40401010 Διαφοροποιημένοι Έμποροι	40401020 Εμπόριο Ενδυμάτων
40401025 Εμπόριο Προϊόντων Οικιακής Βελτίωσης	40401030 Εξειδικευμένο Λιανικό Εμπόριο
40501010 Αεροπορικές Εταιρείες	40501015 Ταξίδια & Τουρισμός
40501020 Τυχερά Παιχνίδια	40501025 Ξενοδοχεία & Πανσιόν
45101015 Απόσταξη & Οινοπαραγωγή	45101020 Αναψυκτικά
45102010 Γεωργεία, Αλιεία, Εκτροφή και Φυτείες	45102020 Τρόφιμα
45103010 Καπνός	45201010 Λιανικό & Χονδρικό Εμπόριο Τροφίμων
45201020 Είδη Προσωπικής Φροντίδας	50101010 Κατασκευές
50101020 Κατασκευαστές Στέγασης & Επικαλύψεων	50101030 Τσιμέντα
50101035 Άλλα Οικοδομικά Υλικά	50202010 Ηλεκτρικά Εξαρτήματα
50203000 Διαφοροποιημένες Βιομηχανίες	50203015 Πλαστικά
50203030 Υλικά Συσκευασίας	50204000 Μηχανήματα Βιομηχανικού Εξοπλισμού
50204020 Μηχανήματα Κατασκευών	50205010 Προμηθευτές Βιομηχανίας
50205020 Υποστηρικτικές Υπηρεσίες προς Επιχειρήσεις	50205030 Υπηρεσίες Μαζικής Εκτύπωσης
50206015 Εμπορικά Οχήματα & Ανταλλακτικά	50206030 Θαλάσσιες Μεταφορές
50206060 Υπηρεσίες Μεταφορών	55101000 Διαφοροποιημένα Υλικά
55101020 Κλωστοϋφαντουργικά Προϊόντα	55102000 Ορυχεία
55102010 Σίδηρος & Χάλυβας	55102015 Μεταλλουργία
55102035 Αλουμίνιο	60101020 Διυλιστήρια & Εμπορία Πετρελαιοειδών
65101010 Εναλλακτική Ηλεκτρική Ενέργεια	65101015 Συμβατική Ηλεκτρική Ενέργεια
65102030 Ύδρευση	



ATHEX
Athens Stock Exchange

Λεωφ. Αθηνών 110 104 42 Αθήνα
110, Athinon Ave. GR 104 42 Athens
tel. (+30)210-33.66.800, fax (+30)210-33.66.101
www.athexgroup.gr