

23

Ημερήσιο Δελτίο  
Συναλλακτικής Δραστηριότητας

Daily Official List  
of Trading Activity

Πέμπτη, 26 Ιανουαρίου, 2023

Έτος: 144 Αύξων Αριθμός Συνεδρίασης: 18



**ATHEXGROUP**  
Athens Exchange Group

**Αποποίηση Ευθύνης:**

Η εταιρεία Ελληνικά Χρηματιστήρια-Χρηματιστήριο Αθηνών Ανώνυμη Εταιρεία Συμμετοχών καταβάλλει κάθε δυνατή προσπάθεια ώστε να διασφαλίσει ότι οι πληροφορίες και τα λοιπά στοιχεία που εμφανίζονται στο Ημερήσιο Δελτίο Τιμών (Η.Δ.Τ.) είναι ορθά και πλήρη αλλά δεν έχει καμία ευθύνη για ενδεχόμενο λάθος ή παράλειψη στοιχείων και / ή ευθύνη σχετικά με την ακρίβεια, αξιοπιστία, επικαιροποίηση και πληρότητα των παραπάνω πληροφοριών και στοιχείων ή ευθύνη προερχόμενη άμεσα ή έμμεσα από την χρήση των παραπάνω πληροφοριών.

Η Εταιρία δεν έχει καμία ευθύνη για την ακρίβεια των στοιχείων που περιλαμβάνονται στις ανακοινώσεις των εισηγμένων εταιρειών. Πιθανές προσβολές δικαιωμάτων τρίτων από το περιεχόμενο των ανακοινώσεων συνιστούν αποκλειστική ευθύνη του αποστολέα των ανακοινώσεων.

Όλα τα αναγραφόμενα στο Η.Δ.Τ. στοιχεία παρέχονται μόνο για τους σκοπούς της πληροφόρησης και δεν συνιστούν παροχή επενδυτικών συμβουλών ή πρόσκληση για επένδυση σε κινητές αξίες που διαπραγματεύονται στο Χρηματιστήριο Αθηνών.

Αναγνωρίζεται και συμφωνείται ότι όλα τα δικαιώματα επί των πληροφοριών που εμφανίζονται στο Η.Δ.Τ. θα αποτελούν κυριότητα της εταιρίας και οποιοδήποτε άλλο δικαίωμα συμπεριλαμβανομένου του δικαιώματος πνευματικής ιδιοκτησίας, σήματος κλπ. ανήκουν στο Χρηματιστήριο Αθηνών.

Τα ανωτέρω στοιχεία αποτελούν ιδιοκτησία της Εταιρίας και προστατεύονται σύμφωνα με τις διατάξεις περί πνευματικής ιδιοκτησίας. Απαγορεύεται α) η με οποιοδήποτε τρόπο ή μέσο αναπαραγωγή, αναδημοσίευση, τροποποίηση, αντιγραφή, πώληση, μετάδοση ή διανομή του συνόλου ή μέρους τους, χωρίς αναφορά στην πηγή και β) η εμπορική εκμετάλλευση των στοιχείων από τρίτους.

Η Εταιρία δεν φέρει καμία ευθύνη προερχόμενη άμεσα ή έμμεσα από χρήση ή τυχόν αλλοίωση των ανωτέρω στοιχείων όταν αυτά χρησιμοποιούνται από

**Ελληνικά Χρηματιστήρια - Χρηματιστήριο Αθηνών Α.Ε. Συμμετοχών**

Λεωφόρος Αθηνών 110, 10442 Αθήνα, Τηλ: (210) 33.66.800, Fax: (210) 32.13.938

[www.athexgroup.gr](http://www.athexgroup.gr)

**Χρηματιστηριακό Κέντρο Θεσσαλονίκης**

Κατούνη 16-18, Θεσ/νίκη 546 25, Τηλ: (2310) 567.667, Fax: (2310) 530.455

**Συνεγγυητικό Κεφάλαιο Εξασφάλισης Επενδυτικών Υπηρεσιών**

Φειδίου 14-16, Αθήνα 106 78, Τηλ: (210) 33.04.682, Fax: (210) 33.04.155

**Επιτροπή Κεφαλαιαγοράς**

Κολοκοτρώνη 1 & Σταδίου 1, Αθήνα 105 62, Τηλ: (210) 33.77.100, Fax: (210) 33.77.173

**Πίνακας Περιεχομένων**

**Ενότητα 1: Στατιστικά Στοιχεία Χρεογράφων, Παραγώγων και Δανεισμού**

- Οι Αγορές Χρεογράφων Παραγώγων Δανεισμού
- Χρηματιστηριακοί Δείκτες
- Αναλυτικά Στοιχεία Συναλλαγών Αγοράς Χρεογράφων
- Στοιχεία Συναλλαγών Κλάδων Χρηματιστηρίου Αθηνών & Χρηματοοικονομικών Προϊόντων (Δ.Α.Κ.)
- Οι 10 Μετοχές με τη μεγαλύτερη Άνοδο & Πτώση
- Αναλυτικά Στοιχεία Συναλλαγών Αγοράς Παραγώγων

**Ενότητα 2: Αναλυτικά Στοιχεία Συναλλαγών Χρεογράφων**

- Αναλυτικά Στοιχεία Συναλλαγών Χρεογράφων
- Σημειώσεις Χρεογράφων

**Ενότητα 3: Στοιχεία Συναλλαγών Χρεογράφων**

- Στοιχεία Συναλλαγών Πακέτων
- Στοιχεία Συναλλαγών Δικαιωμάτων

- Στοιχεία Δανεισμού Τίτλων
- Στοιχεία Συναλλαγών Εκποιήσεων
- Στοιχεία Συναλλαγών Εκποιήσεων Ενσώματων Ονομαστικών Μετοχών
- Στοιχεία Ενεργητικού Διαπραγματεύσιμων Αμοιβαίων Κεφαλαίων (Δ.Α.Κ.)
- Χαρακτηριστικά Διαπραγματεύσιμων Αμοιβαίων Κεφαλαίων (Δ.Α.Κ.)

**Ενότητα 4: Ανακοινώσεις**

**Ενότητα 5: Ομόλογα Διαπραγματεύσιμα στην Αγορά Αξιών Σταθερού Εισοδήματος**

- Ομολογιακά Δάνεια Επιχειρήσεων – Οργανωμένη Αγορά (Μετατρέψιμα)
- Ομολογιακά Δάνεια Επιχειρήσεων – Οργανωμένη Αγορά (Μη Μετατρέψιμα)
- Ομόλογα Ελληνικού Δημοσίου
- Έντοκα Γραμμάτια & Zero Coupon Ομόλογα Ελληνικού Δημοσίου
- Ομόλογα Ελληνικού Δημοσίου Διαπραγματεύσιμα με τη Μέθοδο Εκφώνησης - Αντιφώνησης
- Ομόλογα Κρατικών Τραπεζών

**Ενότητα 6: Πρόσθετα Στοιχεία Ενημέρωσης**

- Πίνακας Μελών Χρηματιστηρίου Αθηνών και Μελών ΕΤ.ΕΚ.
- Πίνακας Μετοχών Υπό Ειδική Διαπραγμάτευση
- Γνωστοποιήσεις Συναλλαγών - Κατάλογος Υπόχρεων Προσώπων

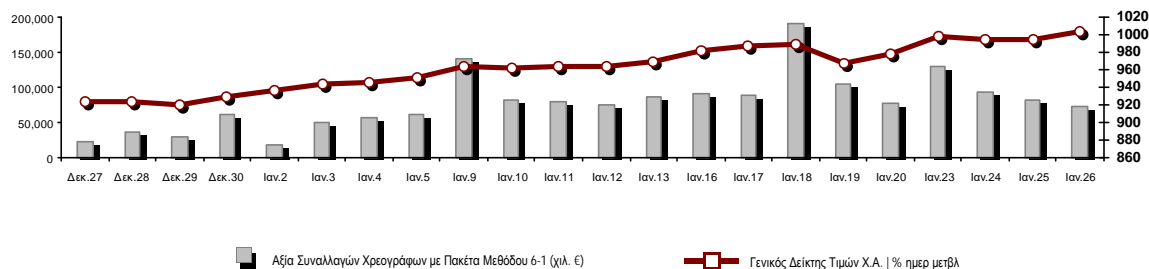
**Ενότητα 7: Αναλυτικά Στοιχεία Συναλλαγών Αγοράς Παραγώγων**

- Συμβόλαια Μελλοντικής Εκπλήρωσης σε Δείκτες
- Συμβόλαια Μελλοντικής Εκπλήρωσης σε Μετοχές
- Δικαιώματα Προαίρεσης σε Δείκτες
- Δικαιώματα Προαίρεσης σε Μετοχές
- Στοιχεία Συναλλαγών Προϊόντων Δανεισμού

**Παράρτημα Α: Κωδικοί και ονομασίες Κλάδων Οικονομικής Δραστηριότητας του Χρηματιστηρίου Αθηνών**

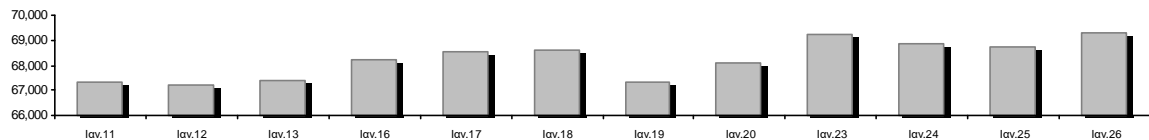
**Οι Αγορές Χρεογράφων Παραγώγων Δανεισμού**

**Γενικός Δείκτης Τιμών και Αξία Συναλλαγών Μετοχών και Παραγώγων**

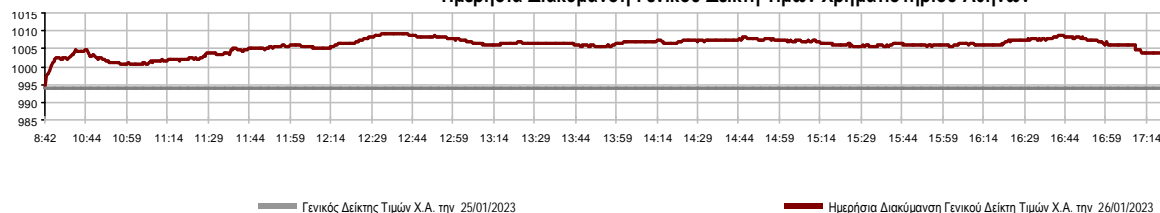


<b>Κεφαλαιοποίηση Χ.Α. (εκατ €)**:</b>	69,290.90		<b>Συνολικές Ανοικτές Θέσεις σε Παράγωγα</b>	357,557
Ημερήσια μεταβολή: εκατ. €   %	578.59	0.84%	Ανοικτές θέσεις σε ΣΜΕ επί Δεικτών   % ημερ μετβλ	5,437 1.30%
Μέση ετήσια Κεφ/ποίηση: εκατ. €   % Μετβλ. Μέση προηγ. έτος	67,699.68	7.36%	Ανοικτές θέσεις σε ΣΜΕ επί μετοχών   % ημερ μετβλ	350,056 0.50%
<b>Γενικός Δείκτης Τιμών Χ.Α.   % ημερ μετβλ</b>	1,004.00	1.02%	Ανοικτές θέσεις σε Δικαιώματα επί Δεικτών   % ημερ μετβλ	838 6.35%
<b>Κεφαλαιοποίηση Γενικού Δείκτη (εκατ. €)</b>	62,557.87		Ανοικτές θέσεις σε Δικαιώματα επί μετοχών   % ημερ μετβλ	1,226 1.16%
Ημερήσια μεταβολή (εκατ. €)	648.92			
<b>Αξία Συναλλαγών Χρεογράφων με Πακέτα Μεθόδου 6-1 (χιλ. €)</b>	73,601.47		<b>Πλήθος Συμβολαίων Παραγώγων:</b>	31,547
Ημερήσια μεταβολή: %	-7,192.39	-8.90%	Ημερήσια μεταβολή: τμχ   %	408 1.31%
Μέση Αξία Συν/γών ΥΙD: χιλ. €   % Μετβλ Μέση προηγ. έτος	87,888.82	21.64%	Μέσος Όγκος Συμβ. ΥΙD: % Μετβλ Μέσο προηγ. Έτος	39,460 14.87%
<b>Αξία Συναλλαγών Πακέτων Μεθόδου 6-1 (χιλ. €)</b>	5,860.08		<b>Πλήθος Πράξεων Παραγώγων:</b>	2,013
<b>Αξία Συναλλαγών Πακέτων Μεθόδου 6-2 &amp; 6-3 (χιλ. €)</b>	156.32		Ημερήσια μεταβολή: πλήθος   %	-100 -4.73%
<b>Αξία Συναλλαγών Ομολόγων (χιλ.€)</b>	912.18		Μέσο Πλήθος Πράξεων ΥΙD: % Μετβλ Μέσο προηγ. Έτος	1,795 -12.62%
<b>Όγκος Συναλλαγών Χρεογράφων με Πακέτα Μεθόδου 6-1 (χιλ. Τμχ)</b>	32,549.50		<b>Συνολικές Ανοικτές Θέσεις σε Δανεισμό</b>	614,289
Ημερήσια μεταβολή: χιλ. τμχ   %	-1,785.64	-5.20%	Ημερήσια μεταβολή: τμχ   %	19,955 3.36%
Μέσος Όγκος Συν/γών ΥΙD: % Μετβλ Μέσο προηγ. Έτος	36,161.53	27.55%	<b>Πλήθος Συναλλαγών Δανεισμού (Πολυμερής/Διμερής)</b>	37,600
<b>Όγκος Συναλλαγών Πακέτων Μεθόδου 6-1 (χιλ. Τεμάχια)</b>	4,284.77		Ημερήσια μεταβολή: τμχ   %	14,345
<b>Όγκος Συναλλαγών Πακέτων Μεθόδου 6-2 &amp; 6-3 (χιλ. Τεμάχια)</b>	34.87		<b>Πλήθος Πολυμερών Συναλλαγών</b>	13,600
<b>Όγκος Συναλλαγών Ομολόγων</b>	974,000		<b>Πλήθος Διμερών Συναλλαγών</b>	24,000
<b>Πλήθος Πράξεων Χρεογράφων με Πακέτα Μεθόδου 6-1</b>	29,951		<b>Πλήθος Πράξεων Δανεισμού:</b>	18
Ημερήσια μεταβολή: πλήθος   %	-1,648	-5.22%	Ημερήσια μεταβολή: %	-1
Μέσο Πλήθος Πράξεων ΥΙD: % Μετβλ Μέσο προηγ. Έτος	30,381	3.28%	<b>Πλήθος Πράξεων Πολυμερών Συναλλαγών</b>	15
<b>Πλήθος πακέτων Μεθόδου 6-1</b>	14		<b>Πλήθος Πράξεων Διμερών Συναλλαγών</b>	3
<b>Πλήθος πακέτων Μεθόδου 6-2 &amp; 6-3</b>	6			
<b>Πλήθος συναλλαγών Ομολόγων</b>	164			

**Κεφαλαιοποίηση Χ.Α. (εκατ €)\*\***



**Ημερήσια Διακύμανση Γενικού Δείκτη Τιμών Χρηματιστηρίου Αθηνών**



**Χρηματιστηριακοί Δείκτες**

Όνομασία Δείκτη	26/01/2023	25/01/2023	Δ μον.	Δ %	Κατώτερη	Ανώτερη	Κατ.έτους	Ανωτ.έτους	Ετησ. μεταβ.
Γενικός Δείκτης Τιμών Χ.Α.	1,004.00 #	993.86	10.14	1.02%	993.86	1,009.33	929.79	1,009.33	7.98% #
Δείκτης ATHEX ESG	1,140.31 #	1,127.28	13.03	1.16%	1,127.28	1,146.17	1,057.52	1,146.17	7.81% #
FTSE/Χ.Α. Large Cap	2,427.67 #	2,398.21	29.46	1.23%	2,398.21	2,440.38	2,250.77	2,440.38	7.82% #
FTSE/Χ.Α. Mid Cap	1,540.63 #	1,524.57	16.06	1.05%	1,524.57	1,547.00	1,411.43	1,547.00	9.15% #
FTSE/Χ.Α. Υψηλής Μερισματικής Απόδοσης	3,239.81 #	3,228.62	11.19	0.35%	3,228.62	3,267.96	3,028.28	3,267.96	6.99% #
FTSE/Χ.Α. Διεθνούς Δραστηριοποίησης Plus	2,817.63 #	2,797.87	19.76	0.71%	2,797.87	2,840.08	2,616.09	2,840.08	7.70% #
FTSE/Χ.Α. Mid & Small Cap Θεμελιωδών Μεγεθών	4,453.14 €	4,462.79	-9.65	-0.22%	4,453.14	4,496.16	4,353.12	4,513.26	1.31% #
Δείκτης ATHEX Select Plus	3,419.77 #	3,401.44	18.33	0.54%	3,401.44	3,453.55	3,071.06	3,453.55	11.35% #
Δείκτης ATHEX Select	4,553.48 #	4,454.92	98.56	2.21%	4,454.92	4,560.45	4,343.88	4,560.45	4.83% #
FTSE/Χ.Α. Δείκτης Αγοράς	577.86 #	571.22	6.64	1.16%	571.22	580.66	539.21	580.66	7.14% #
Δείκτης Συνολικής Απόδοσης Γενικού Δείκτη Χ.Α.	1,773.80 #	1,755.88	17.92	1.02%	1,755.88	1,783.21	1,641.17	1,783.21	8.08% #
FTSE/Χ.Α. Large Cap Συνολικής Απόδοσης	3,884.82 #	3,837.68	47.14	1.23%			3,623.42	3,884.82	7.88% #
FTSE/Χ.Α. Mid Cap Συνολικής Απόδοσης	2,027.74 #	2,006.60	21.14	1.05%			1,881.61	2,027.74	9.16% #
Ελληνικός Δείκτης Mid & Small Cap	1,488.77 #	1,476.39	12.38	0.84%	1,476.39	1,500.27	1,365.14	1,500.27	9.06% #
FTSE/Χ.Α. Τράπεζες	744.65 #	728.34	16.31	2.24%	728.34	749.04	640.09	753.27	16.25% #
FTSE/Χ.Α. Ασφάλειες	2,950.35 #	2,919.77	30.58	1.05%	2,904.49	2,950.35	2,751.62	3,026.78	0.52% #
FTSE/Χ.Α. Χρηματοοικονομικές Υπηρεσίες	802.61 #	789.98	12.63	1.60%	785.34	812.67	672.72	812.67	17.10% #
FTSE/Χ.Α. Βιομηχανικά Προϊόντα & Υπηρεσίες	5,263.92 #	5,204.63	59.29	1.14%	5,204.63	5,311.88	4,603.86	5,311.88	13.48% #
FTSE/Χ.Α. Εμπόριο	1,014.57 #	991.69	22.88	2.31%	990.61	1,026.59	901.21	1,026.59	12.58% #
FTSE/Χ.Α. Ακίνητης Περιουσίας	4,187.52 #	4,022.09	165.43	4.11%	4,022.09	4,198.16	3,897.31	4,198.16	2.81% #
FTSE/Χ.Α. Καταναλωτικά Προϊόντα & Υπηρεσίες	9,448.28 #	9,401.18	47.10	0.50%	9,401.18	9,612.66	8,974.47	9,644.48	3.17% #
FTSE/Χ.Α. Τρόφιμα & Ποτά	8,242.10 #	8,216.18	25.92	0.32%	8,216.18	8,317.10	8,101.49	8,476.63	-2.65% €
FTSE/Χ.Α. Πρώτες Ύλες	7,013.90 #	6,971.18	42.72	0.61%	6,971.18	7,081.98	6,463.31	7,133.27	8.08% #
FTSE/Χ.Α. Κατασκευές & Υλικά	3,676.30 #	3,662.26	14.04	0.38%	3,662.26	3,737.20	3,204.90	3,737.20	14.71% #
FTSE/Χ.Α. Ενέργεια	5,041.90 €	5,045.58	-3.68	-0.07%	5,035.68	5,092.09	4,931.66	5,349.93	0.24% #
FTSE/Χ.Α. Ταξίδια & Αναψυχή	2,283.68 #	2,240.03	43.65	1.95%	2,240.03	2,291.07	2,196.17	2,291.07	3.00% #
FTSE/Χ.Α. Τεχνολογία	2,147.52 #	2,118.36	29.16	1.38%	2,118.05	2,148.53	2,047.81	2,163.69	4.54% #
FTSE/Χ.Α. Τηλεπικοινωνίες	4,077.29 #	4,077.23	0.06	0.00%	4,054.99	4,122.19	4,001.33	4,135.89	0.14% #
FTSE/Χ.Α. Υπηρεσίες Κοινής Ωφέλειας	4,890.57 #	4,848.74	41.83	0.86%	4,848.40	4,936.17	4,598.77	4,980.77	6.35% #
FTSE/Χ.Α. Υγεία	407.57 €	418.89	-11.32	-2.70%	407.57	421.16	390.59	434.74	-2.70% €
FTSE/Χ.Α. Προσωπικά Προϊόντα	7,485.98 €	7,611.28	-125.30	-1.65%	7,485.98	7,744.60	6,598.06	7,905.24	13.32% #
Δείκτης Όλων των Μετοχών Χ.Α.	243.47 #	241.46	2.01	0.83%	243.47	243.47	231.11	243.47	5.75% #
Ελληνικός Δείκτης Εταιρικών Ομολόγων	120.41 #	120.28	0.13	0.11%			118.78	120.41	1.20% #
Ελληνικός Δείκτης Τιμών Εταιρικών Ομολόγων	87.06 #	86.98	0.09	0.10%			86.05	87.10	0.97% #

Σημείωση 1: Το κλείσιμο των Δεικτών FTSE/Μed 100, Ελληνικός Δείκτης Εταιρικών Ομολόγων και, Ελληνικός Δείκτης Τιμών Εταιρικών Ομολόγων αφορούν την συνεδρίαση της 24/01/2023.

Σημείωση 2: Ο Ελληνικός Δείκτης Mid & Small Cap είναι Customized δείκτης υπολογιζόμενος από το Χρηματιστήριο Αθηνών.

**Αναλυτικά Στοιχεία Συναλλαγών Αγοράς Χρεογράφων**

	Όλα τα Χρεόγραφα	Κύρια Αγορά	Επιτήρηση	Διαπραγματεύσιμα Αμοιβαία Κεφάλαια
<b>Σύνολα</b>	126	113	13	0
Ανοδικές / Καθοδικές / Σταθερές:	75 / 26 / 25	71 / 23 / 19	4 / 3 / 6	0 / 0 / 0
<b>Κεφαλαιοποίηση Χ.Α. (εκατ €) **</b>	69,290.90	68,888.48	402.42	
Μέση Ημερήσια Αξία Συν/γών (χιλ. €)	87,888.82	87,628.82	242.37	45.19
<b>Αξία Συναλλαγών</b>	73,757.79	73,410.27	347.52	0.00
Κύριος Πίνακας:	67,741.40	67,393.87	347.52	0.00
Προσυμφωνημένων Συναλλαγών 6_1_2_3:	6,016.39	6,016.39	0.00	0.00
Πίνακας Εκποιήσεων:	0.00	0.00	0.00	0.00
Πίνακας Ειδικών Όρων:	0.00	0.00	0.00	0.00
Μέσος Ημερήσιος Όγκος Συναλλαγών	36,161,531	35,313,804	851,952	1,926
<b>Όγκος Συναλλαγών</b>	32,584,371	31,739,801	844,570	0
Κύριος Πίνακας:	28,264,728	27,420,158	844,570	0
Προσυμφωνημένων Συναλλαγών 6_1_2_3:	4,319,643	4,319,643	0	0
Πίνακας Εκποιήσεων:	0	0	0	0
Πίνακας Ειδικών Όρων:	0	0	0	0
Μέσο Ημερήσιο Πλήθος Πράξεων	30,381	30,171	208	2
<b>Αριθμός Πράξεων</b>	29,957	29,705	252	0
Κύριος Πίνακας:	29,937	29,685	252	0
Προσυμφωνημένων Συναλλαγών 6_1_2_3:	20	20	0	0
Πίνακας Εκποιήσεων:	0	0	0	0
Πίνακας Ειδικών Όρων:	0	0	0	0

**Στοιχεία Συναλλαγών Κλάδων Χρηματιστηρίου Αθηνών & Χρηματοοικονομικών Προϊόντων (Δ.Α.Κ.)**

Κωδικός	Κλάδοι	Ανοδικές / Καθοδικές / Σταθερές	Αριθμός Πράξεων	Όγκος Συναλλαγών	Αξία Συναλλαγών	% στη Συνολική Αξία
12000	- Χρηματοοικονομικά Προϊόντα	0 / 0 / 0	---	---	---	---
3510	- Ακίνητη Περιουσία	6 / 3 / 2	1,659	616,299	3,067,552.95	4.16%
3030	- Ασφάλειες	1 / 0 / 0	13	1,594	6,086.52	0.01%
5020	- Βιομηχανικά Προϊόντα & Υπηρεσίες	11 / 4 / 4	2,723	835,366	7,162,250.16	9.71%
4040	- Εμπόριο	4 / 1 / 2	720	206,886	740,819.76	1.00%
6010	- Ενέργεια	2 / 1 / 1	1,413	243,073	3,265,997.95	4.43%
4020	- Καταναλωτικά Προϊόντα & Υπηρεσίες	4 / 0 / 5	1,247	367,600	2,744,876.72	3.72%
5010	- Κατασκευές & Υλικά Κατασκευών	9 / 5 / 1	2,370	1,029,810	3,266,532.86	4.43%
4030	- Μέσα Ενμέρωσης	0 / 0 / 0	---	---	---	---
4520	- Προσωπική Φροντίδα, Φάρμακα & Παντοπωλεία	1 / 1 / 1	171	67,516	429,656.35	0.58%
5510	- Πρώτες Ύλες	8 / 5 / 1	1,063	344,229	975,651.10	1.32%
4050	- Ταξίδια και Αναψυχή	5 / 0 / 2	3,102	1,477,348	10,378,373.22	14.07%
1010	- Τεχνολογία	6 / 1 / 2	951	411,246	1,347,666.02	1.83%
1510	- Τηλεπικοινωνίες	1 / 0 / 1	1,599	582,709	8,558,928.62	11.60%
3010	- Τράπεζες	5 / 1 / 0	8,173	14,133,990	21,512,757.23	29.17%
4510	- Τρόφιμα, Ποτά & Καπνοβιομηχανίες	4 / 1 / 2	284	45,427	609,697.05	0.83%
2010	- Υγεία	2 / 1 / 0	194	604,588	258,192.73	0.35%
6510	- Υπηρεσίες Κοινής Ωφέλειας	2 / 2 / 1	3,367	1,572,234	8,473,687.97	11.49%
3020	- Χρηματοοικονομικές Υπηρεσίες	4 / 0 / 0	908	10,044,456	959,061.57	1.30%

**Οι 10 Μετοχές με τη μεγαλύτερη Άνοδο & Πτώση**

**Κύρια Αγορά**

Μετοχές με τη μεγαλύτερη Θετική μεταβολή τιμής	Τιμή κλεισ.	Μεταβ.	Μετοχές με τη μεγαλύτερη Αρνητική μεταβολή τιμής	Τιμή κλεισ.	Μεταβ.
INFORM Π. ΛΥΚΟΣ (ΚΟ)	2.6	11.59% #	MERMEREN KOMB. A.D. PR. (ΕΛΠ)	47	-3.69% α
MARFIN INVESTMENT GROUP (ΚΟ)	0.045	5.88% #	ΑΤΤΙCΑ BANK A.T.E. (ΚΟ)	0.1474	-3.66% α
IDEAL HOLDINGS (ΚΟ)	3.75	5.63% #	ΚΟΡΔΕΛΛΟΥ Χ. ΑΦΟΙ (ΚΟ)	0.485	-3.00% α
LAMDA DEVELOPMENT(ΚΟ)	6.125	5.33% #	ΣΑΡΑΝΤΗΣ ΓΡ. (ΚΟ)	7.5	-1.96% α
ΤΕΧΝΙΚΗ ΟΛΥΜΠΙΑΚΗ (ΚΟ)	2.16	4.85% #	FLEXORACK (ΚΟ)	8.05	-1.83% α
ΕΛΛΑΚΤΩΡ (ΚΟ)	2.18	3.81% #	ΚΛΟΥΚΙΝΑΣ - ΛΑΠΠΑΣ (ΚΟ)	0.67	-1.76% α
ΕΘΝΙΚΗ ΤΡΑΠΕΖΑ (ΚΟ)	4.316	3.75% #	TITAN CEMENT (ΚΑ)	14.2	-1.53% α
ΑΕΡΟΠΟΡΙΑ ΑΙΓΑΙΟΥ (ΚΟ)	6.29	3.45% #	ΑΔΜΗΕ ΣΥΜΜΕΤΟΧΩΝ Α.Ε. (ΚΟ)	1.886	-1.46% α
ΛΑΒΙΡΗΑΡΜ (ΚΟ)	0.455	3.41% #	ΤΕΡΝΑ ΕΝΕΡΓΕΙΑΚΗ (ΚΟ)	20.5	-0.58% α
ΕΚΤΕΡ (ΚΟ)	1.525	3.04% #	ΜΟΤΟΡ ΟΪΛ (ΚΟ)	22.1	-0.54% α

Μετοχές με τη μεγαλύτερη Αξία Συναλλαγών	Αξία (χιλ. €)	Μεταβ.	Μετοχές με το μεγαλύτερο Όγκο Συναλλαγών	Όγκος	Μεταβ.
ΟΠΑΠ (ΚΟ)	9,072.97	1.81% #	MARFIN INVESTMENT GROUP (ΚΟ)	9,915,880	5.88% #
ΟΤΕ (ΚΟ)	8,551.07	0.00% -	ΑΛΡΗΑ ΥΠΗΡΕΣΙΩΝ ΣΥΜΜ (ΚΟ)	5,031,047	2.68% #
ΕΘΝΙΚΗ ΤΡΑΠΕΖΑ (ΚΟ)	6,337.39	3.75% #	EUROBANK HOLDINGS (ΚΟ)	3,236,136	1.56% #
ΑΛΡΗΑ ΥΠΗΡΕΣΙΩΝ ΣΥΜΜ (ΚΟ)	5,939.15	2.68% #	ΠΕΙΡΑΙΩΣ FINANCIAL HOLD (ΚΟ)	2,817,729	0.19% #
ΜΥΤΙΛΗΝΑΙΟΣ (ΚΟ)	5,873.04	1.14% #	ΑΤΤΙCΑ BANK A.T.E. (ΚΟ)	1,565,961	-3.66% α
ΠΕΙΡΑΙΩΣ FINANCIAL HOLD (ΚΟ)	5,144.53	0.19% #	ΕΘΝΙΚΗ ΤΡΑΠΕΖΑ (ΚΟ)	1,479,805	3.75% #
ΔΕΗ (ΚΟ)	3,973.00	2.04% #	ΑΔΜΗΕ ΣΥΜΜΕΤΟΧΩΝ Α.Ε. (ΚΟ)	833,019	-1.46% α
EUROBANK HOLDINGS (ΚΟ)	3,800.02	1.56% #	ΟΠΑΠ (ΚΟ)	676,394	1.81% #
LAMDA DEVELOPMENT(ΚΟ)	2,682.46	5.33% #	ΛΑΒΙΡΗΑΡΜ (ΚΟ)	597,530	3.41% #
ΤΕΡΝΑ ΕΝΕΡΓΕΙΑΚΗ (ΚΟ)	2,379.90	-0.58% α	ΟΤΕ (ΚΟ)	581,474	0.00% -

Σημείωση: Απεικονίζονται οι Μετοχές που δεν ανήκουν στην Κατηγορία Επιτήρησης και πραγματοποιήσαν κατά τη διάρκεια της συνεδρίασης Αξία Συναλλαγών μεγαλύτερη από 10,000 Ευρώ.

## Αναλυτικά Στοιχεία Συναλλαγών Αγοράς Παραγώγων

	Αριθμός Πράξεων	Όγκος	Ανοικτές θέσεις
<b>Σ.Μ.Ε. σε Δείκτες</b>	153	761	5,437
FTSE/X.A. Τράπεζες	11	63	316
FTSE/X.A. Large Cap	142	698	5,121
<b>Σ.Μ.Ε. σε Μετοχές</b>	1,846	30,528	350,056
ΑΔΜΗΕ ΣΥΜΜΕΤΟΧΩΝ Α.Ε. (ΚΟ)	82	935	10,015
ALPHA ΥΠΗΡΕΣΙΩΝ ΣΥΜΜ (ΚΟ)	243	9,119	147,143
COCA-COLA HBC AG (ΚΟ)	21	31	914
CENERGY HOLDINGS (ΚΑ)	11	42	5,660
ΕΛΛΑΚΤΩΡ (ΚΟ)	59	339	1,192
EUROBANK HOLDINGS (ΚΟ)	57	2,277	16,061
ΕΥΔΑΠ (ΚΟ)	17	42	599
FOURLIS ΣΥΜΜΕΤΟΧΩΝ (ΚΟ)	38	114	1,249
ΓΕΚ ΤΕΡΝΑ (ΚΟ)	25	79	9,062
ΕΛΛΗΝ. ΧΡΗΜΑΤΙΣΤΗΡΙΑ-Χ.Α. (ΚΟ)	26	91	2,022
HELLENIC ENERGY (ΚΟ)	22	45	1,789
INTRACOM HOLDINGS (ΚΟ)	37	118	4,751
JUMBO (ΚΟ)	5	5	546
LAMDA DEVELOPMENT(ΚΟ)	129	345	6,302
MARFIN INVESTMENT GROUP (ΚΟ)	32	2,490	15,940
ΜΟΤΟΡ ΟΙΛ (ΚΟ)	1	1	1,076
ΜΥΤΙΛΗΝΑΙΟΣ (ΚΟ)	91	355	2,389
ΕΘΝΙΚΗ ΤΡΑΠΕΖΑ (ΚΟ)	258	4,727	16,679
ΟΠΑΠ (ΚΟ)	74	303	1,691
ΟΤΕ (ΚΟ)	126	412	8,731
ΟΛΠ (ΚΟ)	0	0	519
ΠΕΙΡΑΙΩΣ FINANCIAL HOLD (ΚΟ)	208	7,284	52,828
ΔΕΗ (ΚΟ)	216	1,090	28,587
ΤΕΡΝΑ ΕΝΕΡΓΕΙΑΚΗ (ΚΟ)	28	121	8,373
ΤΙΤΑΝ CEMENT (ΚΑ)	9	39	955
ΥΙΟΧΑΛΚΟ SA/NV (ΚΑ)	31	124	4,983
<b>Δικαιώματα σε Δείκτες</b>	12	246	838
FTSE/X.A. Large Cap	12	246	838
<b>Δικαιώματα σε Μετοχές</b>	2	12	1,226
ALPHA ΥΠΗΡΕΣΙΩΝ ΣΥΜΜ (ΚΟ)	0	0	0
ΕΘΝΙΚΗ ΤΡΑΠΕΖΑ (ΚΟ)	0	0	565
ΟΠΑΠ (ΚΟ)	0	0	51
ΟΤΕ (ΚΟ)	1	10	106
ΠΕΙΡΑΙΩΣ FINANCIAL HOLD (ΚΟ)	0	0	234
ΔΕΗ (ΚΟ)	1	2	270
<b>Συνολική Δραστηριότητα</b>	2,013	31,547	357,557











Πληθος Χρεογράφων	Ονομ. Αξία	Μερίσματα [1]			Ημερ. Τελευτ. Αποκοπής		Σημ.	Χρεόγραφο	Τιμή κλεισίματος	% μεταβ.	Προηγ. Κλείσιμο-ημ/νία		Άνοιγμα	Κατωτ Τιμή	Ανωτ Τιμή	Τελ Σταθμ Τιμή	Τελευταία ζήτηση [7]	Τελευταία προσφορά [7]	Ρ/Ε μετά φ.	Χρήσιμ Όγκος	Πράξεις	Αξία Συναλλαγών[8]	Χ.Α. Εταιρείας (χιλ. €) [3,5]	Χαμηλό έτους	Υψηλό έτους	Κλάδος [4]
		2020	2021	2022	Μέρισμα [2]	Δικαίωμα					Προηγ.	Κλείσιμο-ημ/νία														
66,948,210	0.300	---	---	---	22/09/2015	22/09/2015	5179	FOLLI-FOLLIE (ΚΟ)	4.8	---	4.8	24/05/2018	---	---	---	---	---	---	---	---	---	---	321,351.41	4.8	4.8	40401030
12,417,000	0.310	---	---	---	27/08/2019	28/08/2017	5233	MLS ΠΛΗΡΟΦΟΡΙΚΗ (ΚΟ)	0.57	---	0.57	12/05/2020	---	---	---	---	---	---	---	---	---	---	7,077.69	0.57	0.57	10101015
33,301,715	0.320	---	---	---	27/06/2003	08/07/2009	5241	ΑΕΓΕΚ (ΚΟ)	0.035	---	0.035	25/06/2020	---	---	---	---	---	---	---	---	---	---	1,165.56	0.035	0.035	50101010
4,737,503	0.320	---	---	---	22/06/2005	22/09/2015	5115	ΒΑΡΑΓΚΗΣ (ΚΟ)	0.11	---	0.11	02/03/2022	---	---	---	---	---	---	---	---	---	---	521.13	0.11	0.11	40202015
7,085,888	1.59	---	---	---	02/07/1996	06/09/2010	5216	ΕΛΒΙΕΜΕΚ (ΚΟ)	2.6	---	2.6	30/09/2019	---	---	---	---	---	---	---	---	---	---	18,423.31	2.6	2.6	35101010
25,179,640	0.600	---	---	---	08/08/1994	19/09/2000	5191	Ι. ΜΠΟΥΤΑΡΗΣ & ΥΙΟΣ (ΚΟ)	0.026	---	0.026	01/10/2018	---	---	---	---	---	---	---	---	---	---	742.45	0.026	0.026	45101015
1,540,000	0.600	---	---	---	08/08/1994	19/09/2000	5192	Ι. ΜΠΟΥΤΑΡΗΣ & ΥΙΟΣ (ΠΟ)	0.057	---	0.057	01/10/2018	---	---	---	---	---	---	---	---	---	---	742.45	0.057	0.057	45101015

**Σημειώσεις Χρεογράφων**

Κωδικός	Κείμενο σημείωσης
( )	- Προσαρμοσμένα Μέρισματα λόγω διανομής Δωρεάν μετοχών.
*	- Τελευταία προσαρμοσμένη τιμή κλεισίματος.
[1]	- Καθάρια μέρισματα.
[2]	- Στη στήλη "Ημερ. Αποκοπής τελευταίου δικαιώματος" αναφέρεται η Ημερομηνία εισαγωγής για Νέες Εταιρείες.
[3]	- Η Χρηματιστηριακή αξία αναφέρεται στο σύνολο των μετοχών
[4]	- Η κωδικοποίηση των Κλάδων Οικονομικής Δραστηριότητας του Χ.Α. παρουσιάζονται στο Παράρτημα Α
[5]	- Η Χρηματιστηριακή Αξία αναφέρεται στο σύνολο των κατηγοριών μετοχών (εφόσον έχουν εισαχθεί περισσότερες της μιας κατηγορίες) και δεν αναφέρεται σε επιμέρους κατηγορίες μετοχών μιας εταιρείας.
[6]	- P/E μεγαλύτερο του 100
[7]	- Τελευταία εικόνα του Βιβλίου Εντολών πριν το τέλος της συνεδρίασης
[8]	- Στην Αξία Συναλλαγών των Μετοχών περιλαμβάνονται όλοι οι τύποι Πακέτων
4750	- Μεταφορά στην Κατηγορία Επιτήρησης από 8/4/2011.
4955	- Μεταφορά στην Επιτήρηση από 5/4/2013.
4957	- Μεταφορά στην Επιτήρηση από 5/4/2013.
4958	- Μεταφορά στην Επιτήρηση από 5/4/2013.
4959	- Μεταφορά στην Επιτήρηση από 5/4/2013.
5093	- Μεταφορά στην Κατηγορία Επιτήρησης από 8/4/2015.
5115	- Μεταφορά στην Κατηγορία Επιτήρησης από 15/04/2016.
5141	- Μεταφορά στην Κατηγορία Επιτήρησης από 10/05/2017.
5160	- Μεταφορά στην Κατηγορία Επιτήρησης από 15/04/2016.
5162	- Μεταφορά στην Κατηγορία Επιτήρησης από 21/12/2009.
5165	- Μεταφορά στην Κατηγορία Επιτήρησης από 15/02/2018.
5179	- Αναστολή διαπραγμάτευσης από 25/05/2018.
5191	- Αναστολή διαπραγμάτευσης από 02/10/2018.
5192	- Αναστολή διαπραγμάτευσης από 02/10/2018.
5193	- Μεταφορά στην κατηγορία Επιτήρησης από 25/10/2018.
5194	- Μεταφορά στην κατηγορία Επιτήρησης από 25/10/2018.
5197	- Μεταφορά στην κατηγορία Επιτήρησης από 07/11/2018.
5216	- Αναστολή διαπραγμάτευσης από 01/10/2019.
5232	- Μεταφορά στην Κατηγορία Επιτήρησης από 08/04/2011.
5233	- Αναστολή διαπραγμάτευσης από 13/05/2020.
5241	- Αναστολή διαπραγμάτευσης από 26/06/2020
5243	- Αναστολή διαπραγμάτευσης από 01/07/2020.
5248	- Μεταφορά στην κατηγορία Επιτήρησης από 06/09/2011.
5253	- Μεταφορά στην Επιτήρηση από 14/5/2021.
5266	- Αναστολή διαπραγμάτευσης από 04/05/2022.

**Στοιχεία Συναλλαγών Πακέτων**

Χρεόγραφο	Όγκος πακέτου	Τιμή πακέτου	Αξία πακέτου	Ώρα έγκρισης	Σημείωση
ΑΔΜΗΕ ΣΥΜΜΕΤΟΧΩΝ Α.Ε. (ΚΟ)	75,000	1.91	143,250.00	11:38:44	20
ΣΑΡΑΝΤΗΣ ΓΡ. (ΚΟ)	12,770	7.75	98,967.50	11:46:26	20
ΟΠΑΠ (ΚΟ)	25,000	13.35	333,750.00	11:59:29	20
ΛΑΒΙΡΗΑΡΜ (ΚΟ)	500,000	0.400	200,000.00	12:40:45	20
ΟΠΑΠ (ΚΟ)	50,000	13.40	670,000.00	12:56:00	20
ΣΑΡΑΝΤΗΣ ΓΡ. (ΚΟ)	8,000	7.76	62,080.00	13:02:35	20
ΔΕΗ (ΚΟ)	50,000	7.29	364,250.00	13:11:00	20
ΑΛΡΗΑ ΥΠΗΡΕΣΙΩΝ ΣΥΜΜ (ΚΟ)	339,268	1.17	398,131.00	13:12:53	20
ΣΑΡΑΝΤΗΣ ΓΡ. (ΚΟ)	10,368	7.76	80,455.68	15:11:27	20
MARFIN INVESTMENT GROUP (ΚΟ)	3,000,000	0.050	150,000.00	16:17:46	20
JUMBO (ΚΟ)	25,000	16.67	416,750.00	16:21:25	20
ΕΘΝΙΚΗ ΤΡΑΠΕΖΑ (ΚΟ)	14,500	4.32	62,611.00	16:21:37	18
ΕΘΝΙΚΗ ΤΡΑΠΕΖΑ (ΚΟ)	8,500	4.33	36,805.00	16:23:40	18
ΕΘΝΙΚΗ ΤΡΑΠΕΖΑ (ΚΟ)	6,500	4.33	28,145.00	16:26:51	18
ΕΘΝΙΚΗ ΤΡΑΠΕΖΑ (ΚΟ)	4,690	4.36	20,439.02	16:31:25	18
EPSILON NET (ΚΟ)	450	6.90	3,105.00	16:32:50	18
ΤΕΡΝΑ ΕΝΕΡΓΕΙΑΚΗ (ΚΟ)	13,368	20.62	275,648.16	16:34:09	20
ΟΤΕ (ΚΟ)	135,000	14.74	1,989,900.00	16:52:10	20
COCA-COLA HBC AG (ΚΟ)	230	22.66	5,211.80	16:57:35	18
JUMBO (ΚΟ)	40,999	16.51	676,893.49	17:15:47	20

**Σημειώσεις πακέτων**

- 9 - Μέθοδος 6-1 / Ειδική Χρέωση
- 10 - Μέθοδος 6-1 / Ειδική Χρέωση, Αυθημερόν Διακανονισμός
- 14 - Μέθοδος 6-3 / Πακέτο Αποκατάστασης, Ατελής αγορά και Πώληση
- 18 - Μέθοδος 6-2 / SPOT 1
- 19 - Μέθοδος 6-2 / SPOT 2
- 20 - Μέθοδος 6-1 και Μέθοδος 6-1 Αυθημερόν Διακανονισμός
- 21 - Άλλη Προσυμφωνημένη

## Στοιχεία Συναλλαγών Δικαιωμάτων

Ημερ. αποκοπής	Έναρξη εξάσκησης	Λήξη εξάσκησης	Λήξη διαπραγμάτευσης	Δικαιώματα	Κατωτ Τιμή	Ανωτ Τιμή	Τιμή κλεισ.	Τελευταία ζήτηση	Τελευταία προσφορά	Όγκος	Πράξεις	Αξία Συναλλαγών
----------------	------------------	----------------	----------------------	------------	------------	-----------	-------------	------------------	--------------------	-------	---------	-----------------

Δεν υπάρχουν Συναλλαγές Δικαιωμάτων.



## Στοιχεία Συναλλαγών Εκποιήσεων

Χρεόγραφα	Τύπος Χρεογράφου	Όγκος Συναλλαγών	Αριθμός Πράξεων	Αξία Συναλλαγών	Σημείωση
-----------	------------------	------------------	-----------------	-----------------	----------

Δεν πραγματοποιήθηκαν Εκποιήσεις Μετοχών.

## Σημειώσεις Εκποιήσεων

- 1 - Δημόσιος Ανοικτός Πλειστηριασμός
- 2 - Εκποίηση Ενσώματων Ονομαστικών Μετοχών
- 3 - Εκποίηση Αδιάθετων Κλασματικών Υπολοίπων

## Στοιχεία Ενεργητικού Διαπραγματεύσιμων Αμοιβαίων Κεφαλαίων (Δ.Α.Κ.)

	Ημερομηνία συναλλαγών	Δημιουργία / Εξαγορά	Αριθ. Μερ. (T-1)	Νέα Μερ. (T-1)	Εξαγορασθ. Μερ. (T-1)	Μερίδια (T) [1]	Αξία Ενεργητικού [2]	Καθαρή Τιμή	Μέρισμα /Μερίδιο	Ημερ. Αποκοπής
ALPHA ETF FTSE Athex Large Cap	26/01/2023	5,000	906,928	---	---	906,928	21,856,840.00	24.0999	0.52	01/07/2022

## Σημειώσεις Δ.Α.Κ.

[1] - Αριθμ. μεριδίων (T) = Αριθμ. μεριδίων (T-1) + Νεοεκδιθέντα μερίδια (T-1) - Εξαγορασθέντα μερίδια (T-1)

[2] - Περιλαμβάνονται και τα μερίδια που δημιουργήθηκαν / εξαγοράσθηκαν την ημέρα T-1.

Περιγραφή	Στοιχεία
Όνομασία Δ.Α.Κ.	ALPHA ETF FTSE Athex Large Cap
Σύμβολο Δ.Α.Κ. (GR)	ΑΔΑΚ
Σύμβολο Δ.Α.Κ. (EN)	AETF
ISIN Δ.Α.Κ.	GRF000153004
Κατηγορία Διαπραγμάτευσης	Διαπραγματεύσιμα Αμοιβαία Κεφάλαια (Δ.Α.Κ.)
Τύπος Δ.Α.Κ.	Μετοχών
Τρόπος διαχείρισης	Παθητικός
Επενδυτική Στρατηγική	Σκοπός της επενδυτικής πολιτικής του Αμοιβαίου Κεφαλαίου είναι η αναπαραγωγή της αποδόσεως του Δείκτη FTSE/X.A. Large Cap του Χρηματιστηρίου Αθηνών σε όρους Ευρώ, ακολουθώντας πλήρως και πανομοιότυπως τη σύνθεση του υποκείμενου Δείκτη.
Εκδότης	ΑΛΦΑ ASSET MANAGEMENT Α.Ε.Δ.Α.Κ.
Εταιρεία Διαχείρισης	ΑΛΦΑ ASSET MANAGEMENT Α.Ε.Δ.Α.Κ.
Ειδικοί Διαπραγματευτές	ΑΛΦΑ FINANCE Α.Χ.Ε.Π.Ε.Υ. , ΕΘΝΙΚΗ ΧΡΗΜΑΤΙΣΤΗΡΙΑΚΗ Α.Χ.Ε.Π.Ε.Υ.
Θεματοφύλακας	ΑΛΦΑ ΤΡΑΠΕΖΑ Α.Ε.
Σύμβολο Δείκτη (GR)	FTSE
Σύμβολο Δείκτη (EN)	FTSE
Όνομασία Δείκτη	FTSE/X.A. Large Cap
ISIN Δείκτη	GRI99201A006
Κλάσμα Δείκτη [1]	1/100
Αρχική Τιμή Μεριδίου	21.76
Συνολικός Αριθμός Μεριδίων [2]	906,928
Ημερομηνία πρώτης Έκδοσης	14/01/2008
Ημερομηνία έναρξης Διαπραγμάτευσης	24/01/2008
Νόμισμα Διαπραγμάτευσης	ΕΥΡΩ
Νόμισμα Ενεργητικού	ΕΥΡΩ
Αρχική Αξία Ενεργητικού [3]	3,000,000.00
Αριθμ. Μεριδίων για Δημιουργία-Εξαγορά [4]	5,000
Αμοιβή Διαχείρισης	0.375

**Σημειώσεις Δ.Α.Κ.**

[1] - Το κλάσμα της τιμής του δείκτη που αποτελεί η τιμή της πρώτης έκδοσης

[2] - Ο αριθμός μεριδίων που διαπραγματεύθηκαν στο Χρηματιστήριο την ημέρα T

[3] - Η αξία του ενεργητικού κατά την έκδοση

[4] - Ο αριθμός μεριδίων που απαιτείται κατά τη διαδικασία δημιουργίας εξαγοράς

26/01/2023

# Ανακοινώσεις

Η.Δ.Τ.



## ΑΝΑΚΟΙΝΩΣΕΙΣ

### ΕΤΑΙΡΙΚΕΣ ΠΡΑΞΕΙΣ

#### ΕΛΛΗΝΙΚΟ ΔΗΜΟΣΙΟ

Η ημερομηνία 25/01/2023 ορίζεται ως η τελευταία ημέρα διαπραγμάτευσης για το Ομόλογο Ελληνικού Δημοσίου, έκδοσης 05/12/2017 (πενταετούς διάρκειας) με κωδικό ISIN GR0114030555 και διαγράφεται από το Ο.Α.Σ.Η.Σ.

### ΓΝΩΣΤΟΠΟΙΗΣΕΙΣ ΕΤΑΙΡΙΩΝ

From: ALPHA TRUST Α.Ε.Δ.Α.Κ.Ο.Ε.Ε.  
Posted At: 25 January 2023 16:38  
Conversation: ΓΝΩΣΤΟΠΟΙΗΣΗ ΓΙΑ ΤΗΝ ΑΓΟΡΑ ΙΔΙΩΝ ΜΕΤΟΧΩΝ  
Posted To: DOLAnnouncements2  
Subject: ΓΝΩΣΤΟΠΟΙΗΣΗ ΓΙΑ ΤΗΝ ΑΓΟΡΑ ΙΔΙΩΝ ΜΕΤΟΧΩΝ

#### ΑΝΑΚΟΙΝΩΣΗ ΑΓΟΡΑΣ ΙΔΙΩΝ ΜΕΤΟΧΩΝ

Η ανώνυμη εταιρεία με την επωνυμία «ALPHA TRUST Ανώνυμη Εταιρεία Διαχείρισης Αμοιβαίων Κεφαλαίων και Οργανισμών Εναλλακτικών Επενδύσεων» (η «Εταιρεία») ενημερώνει το επενδυτικό κοινό ότι, σύμφωνα με το άρθρο 49 του Ν.4548/2018 και κατ' εφαρμογή της από 22.10.2021 απόφασης της Έκτακτης Γενικής Συνέλευσης των μετόχων και της από 09.11.2021 απόφασης του Διοικητικού Συμβουλίου της Εταιρείας, προέβη στις 24.01.2023, μέσω της EUROBANK EQUITIES Α.Ε.Π.Ε.Υ., σε αγορά 138 ιδίων μετοχών με μέση τιμή κτήσης 4,58 ευρώ ανά μετοχή, συνολικής αξίας 632,04 ευρώ.

Μετά την προαναφερόμενη συναλλαγή η Εταιρεία κατέχει 74.059 ίδιες μετοχές, με μέση τιμή κτήσης 3,71 ευρώ ανά μετοχή, ήτοι ποσοστό 2,38% του συνόλου των μετοχών της Εταιρείας.

Κηφισιά, 25.01.2023

From: INTERTEK A.E.  
Posted At: 25 January 2023 16:40  
Conversation: ΑΝΑΚΟΙΝΩΣΗ ΡΥΘΜΙΖΟΜΕΝΗΣ ΠΛΗΡΟΦΟΡΙΑΣ ΤΟΥ Ν.  
3556/2007: Γνωστοποίηση συναλλαγών  
Posted To: DOLAnnouncements2  
Subject: ΑΝΑΚΟΙΝΩΣΗ ΡΥΘΜΙΖΟΜΕΝΗΣ ΠΛΗΡΟΦΟΡΙΑΣ ΤΟΥ Ν.  
3556/2007: Γνωστοποίηση συναλλαγών

### ΑΝΑΚΟΙΝΩΣΗ

Η εταιρεία INTERTEK ΑΕ – ΔΙΕΘΝΕΙΣ ΤΕΧΝΟΛΟΓΙΕΣ ανακοινώνει ότι, την 25/01/2023 έλαβε ενημέρωση από το Ανεξάρτητο Μέλος του Διοικητικού Συμβουλίου της κο Δημήτριο Κατραβά ότι, πραγματοποίησε συναλλαγές μετοχών της εταιρείας ήτοι, 19.385 πωλήσεις συνολικής αξίας 20.570,62 ευρώ.

From: ALPHA ΥΠΗΡΕΣΙΩΝ ΚΑΙ ΣΥΜΜΕΤΟΧΩΝ Α.Ε.  
Posted At: 25 January 2023 17:16  
Conversation: Οικονομικό Ημερολόγιο 2023  
Posted To: DOLAnnouncements2  
  
Subject: Οικονομικό Ημερολόγιο 2023

Οικονομικό Ημερολόγιο 2023

[ΔΕΛΤΙΟ ΤΥΠΟΥ\\_ΟΙΚΟΝΟΜΙΚΟ ΗΜΕΡΟΛΟΓΙΟ 2023](#)

**From:** AS COMPANY A.E.  
**Posted At:** 25 January 2023 17:32  
**Conversation:** ΓΝΩΣΤΟΠΟΙΗΣΗ ΣΥΝΑΛΛΑΓΩΝ ΔΙΕΥΘΥΝΤΙΚΩΝ ΣΤΕΛΕΧΩΝ  
ΣΥΜΦΩΝΑ ΜΕ ΤΟ αρθ.19 ΚΑΝΟΝΙΣΜΟΥ (ΕΕ) 596/2014  
**Posted To:** DOLAnnouncements2  
  
**Subject:** ΓΝΩΣΤΟΠΟΙΗΣΗ ΣΥΝΑΛΛΑΓΩΝ ΔΙΕΥΘΥΝΤΙΚΩΝ ΣΤΕΛΕΧΩΝ  
ΣΥΜΦΩΝΑ ΜΕ ΤΟ αρθ.19 ΚΑΝΟΝΙΣΜΟΥ (ΕΕ) 596/2014

Παρακαλούμε δείτε τη συνημμένη ανακοίνωση γνωστοποίηση συναλλαγών διευθυντικών στελεχών σύμφωνα με το αρθ. 19 του κανονισμού (ΕΕ) 596/2014

[ΓΝΩΣΤΟΠΟΙΗΣΗ ΣΥΝΑΛΛΑΓΩΝ ΔΙΕΥΘΥΝΤΙΚΩΝ ΣΤΕΛΕΧΩΝ ΣΥΜΦΩΝΑ ΜΕ ΤΟ αρθ.19 ΚΑΝΟΝΙΣΜΟΥ \(ΕΕ\) 596/2014](#)



From: ΒΙΣ Α.Ε.  
Posted At: 25 January 2023 18:01  
Conversation: ΑΝΑΚΟΙΝΩΣΗ ΓΙΑ ΕΙΣΑΓΩΓΗ ΜΕΤΟΧΩΝ ΑΠΟ ΑΥΞΗΣΗ ΜΕΤΟΧΙΚΟΥ ΚΕΦΑΛΑΙΟΥ ΜΕ ΚΑΤΑΒΟΛΗ ΜΕΤΡΗΤΩΝ  
Posted To: DOLAnnouncements2  
Subject: ΑΝΑΚΟΙΝΩΣΗ ΓΙΑ ΕΙΣΑΓΩΓΗ ΜΕΤΟΧΩΝ ΑΠΟ ΑΥΞΗΣΗ ΜΕΤΟΧΙΚΟΥ ΚΕΦΑΛΑΙΟΥ ΜΕ ΚΑΤΑΒΟΛΗ ΜΕΤΡΗΤΩΝ

**Εισαγωγή και έναρξη διαπραγμάτευσης των 49.686.000 νέων κοινών ονομαστικών μετά ψήφου άυλων μετοχών ονομαστικής αξίας ευρώ 0,05 εκάστης της «ΒΙΣ ΒΙΟΜΗΧΑΝΙΑ ΣΥΣΚΕΥΑΣΙΩΝ ΑΝΩΝΥΜΟΣ ΕΤΑΙΡΙΑ», από την αύξηση του μετοχικού κεφαλαίου της με καταβολή μετρητών και με δικαίωμα προτίμησης υπέρ των παλαιών μετόχων**

Η εταιρεία με την επωνυμία «**ΒΙΣ ΒΙΟΜΗΧΑΝΙΑ ΣΥΣΚΕΥΑΣΙΩΝ ΑΝΩΝΥΜΟΣ ΕΤΑΙΡΙΑ**» (η «**Εταιρεία**») ανακοινώνει ότι:

(α) Η Επιτροπή Εισαγωγών και Λειτουργίας Αγορών του Χρηματιστηρίου Αθηνών, κατά τη συνεδρίασή της την Τετάρτη, 25.01.2023, ενέκρινε την εισαγωγή προς διαπραγμάτευση των 49.686.000 νέων κοινών ονομαστικών μετά δικαίωμα ψήφου άυλων μετοχών της Εταιρείας, ονομαστικής αξίας ευρώ 0,05 εκάστης (οι «**Νέες Μετοχές**»), που προέκυψαν από την αύξηση του μετοχικού κεφαλαίου με καταβολή μετρητών και με δικαίωμα προτίμησης υπέρ των παλαιών μετόχων (η «**Αύξηση**»), όπως αποφασίστηκε από την 16.12.2022 απόφαση της Έκτακτης Γενικής Συνέλευσης των μετόχων της Εταιρείας, και

(β) τη Παρασκευή, 27.01.2023 θα αρχίσει η διαπραγμάτευση των 49.686.000 Νέων Μετοχών στην Ρυθμιζόμενη Αγορά του Χρηματιστηρίου Αθηνών (ρυθμιζόμενη αγορά σύμφωνα με το Ν. 4514/2018) στην κατηγορία «Επιτήρησης».

Οι Νέες Μετοχές που προέκυψαν από την Αύξηση θα έχουν πιστωθεί στις μερίδες και στους λογαριασμούς αξιογράφων των δικαιούχων στο Σύστημα 'Αυλων Τίτλων (Σ.Α.Τ.) κατά την ημερομηνία έναρξης της διαπραγμάτευσής τους.

Τα συνολικά κεφάλαια που συγκεντρώθηκαν μέσω της Αύξησης ύψους ευρώ 2.484.300,00, μετά την αφαίρεση των εκτιμώμενων δαπανών έκδοσης ύψους περίπου ευρώ 123.000, θα διατεθούν σύμφωνα με τα αναφερόμενα στην ενότητα 4.1.2 «Λόγοι της Προσφοράς και χρήση των Εσόδων» του εγκριθέντος Ενημερωτικού Δελτίου, κατά την από 22 Δεκεμβρίου 2022 συνεδρίαση του

Διοικητικού Συμβουλίου της Επιτροπής Κεφαλαιαγοράς, Ενημερωτικού Δελτίου της Εταιρείας.

Για περισσότερες πληροφορίες, οι επενδυτές μπορούν να απευθύνονται κατά τις εργάσιμες ημέρες και ώρες στη Μονάδα Εξυπηρέτησης Μετόχων της Εταιρείας (υπεύθυνος κ. Κυριάκος Σουπιωνάς, Λεωφόρος Γ. Γεννηματά, Τ.Κ. 190 18, Μαγούλα Αττικής , αριθμός τηλεφώνου 210 616 1205, email: [k.soupionas@vis.gr](mailto:k.soupionas@vis.gr)).

**Μαγούλα, 25.01.2023**

**From:** ΠΛΑΙΣΙΟ COMPUTERS Α.Ε.Β.Ε.  
**Posted At:** 25 January 2023 18:22  
**Conversation:** Ανακοίνωση σύμφωνα με τις διατάξεις του άρθρου 24 παρ. 2 του Νόμου 3461/2006  
**Posted To:** DOLAnnouncements2  
  
**Subject:** Ανακοίνωση σύμφωνα με τις διατάξεις του άρθρου 24 παρ. 2 του Νόμου 3461/2006

Συνημμενο Αρχείο.

[Ανακοίνωση σύμφωνα με τις διατάξεις του άρθρου 24 παρ. 2 του Νόμου 3461/2006](#)

**From:** AUSTRIACARD HOLDINGS AG  
**Posted At:** 25 January 2023 19:02  
**Conversation:** AUSTRIACARD HOLDINGS AG - Listing of initial shares on ATHEX with suspension of trading until the trading date  
**Posted To:** DOLAnnouncements2  
  
**Subject:** AUSTRIACARD HOLDINGS AG - Listing of initial shares on ATHEX with suspension of trading until the trading date

See the [announcement](#)

**From:** INFORM Π. ΛΥΚΟΣ Α.Ε. ΣΥΜΜΕΤΟΧΩΝ  
**Posted At:** 25 January 2023 19:15  
**Conversation:** ΑΝΑΚΟΙΝΩΣΗ ΤΗΣ AUSTRIACARD HOLDINGS AG, ΜΗΤΡΙΚΗΣ  
ΕΤΑΙΡΕΙΑΣ ΤΗΣ INFORM Π. ΛΥΚΟΣ Α.Ε. ΣΥΜΜΕΤΟΧΩΝ  
**Posted To:** DOLAnnouncements2  
  
**Subject:** ΑΝΑΚΟΙΝΩΣΗ ΤΗΣ AUSTRIACARD HOLDINGS AG, ΜΗΤΡΙΚΗΣ  
ΕΤΑΙΡΕΙΑΣ ΤΗΣ INFORM Π. ΛΥΚΟΣ Α.Ε. ΣΥΜΜΕΤΟΧΩΝ

Παρακαλώ δείτε τη συνημμένη Ανακοίνωση

[ΑΝΑΚΟΙΝΩΣΗ ΤΗΣ AUSTRIACARD HOLDINGS AG, ΜΗΤΡΙΚΗΣ ΕΤΑΙΡΕΙΑΣ ΤΗΣ INFORM Π.  
ΛΥΚΟΣ Α.Ε. ΣΥΜΜΕΤΟΧΩΝ](#)

From: ΜΥΤΙΛΗΝΑΙΟΣ Α.Ε.  
Posted At: 26 January 2023 08:58  
Conversation: Απόκτηση Ιδίων Μετοχών  
Posted To: DOLAnnouncements2  
  
Subject: Απόκτηση Ιδίων Μετοχών

Δείτε παρακάτω:

[Απόκτηση Ιδίων Μετοχών](#)

**From:** ΜΟΤΟΡ ΟΪΛ Α.Ε.  
**Posted At:** 26 January 2023 09:06  
**Conversation:** Ρυθμιζόμενη Πληροφορία: Αγορές Ιδίων Μετοχών (Απόφαση ΕΓΣ 30/6/2022)  
**Posted To:** DOLAnnouncements2  
  
**Subject:** Ρυθμιζόμενη Πληροφορία: Αγορές Ιδίων Μετοχών (Απόφαση ΕΓΣ 30/6/2022)

Η ΜΟΤΟΡ ΟΙΛ (ΕΛΛΑΣ) ΔΙΥΛΙΣΤΗΡΙΑ ΚΟΡΙΝΘΟΥ Α.Ε. ανακοινώνει ότι στις 25 Ιανουαρίου 2023 προέβη σε αγορά 22.909 μετοχών της Εταιρείας συνολικής αξίας Ευρώ 509.433,28 (μέση τιμή κτήσης: Ευρώ 22,237 ανά μετοχή).

Ο συνολικός αριθμός ιδίων μετοχών που κατέχει η Εταιρεία ανέρχεται σε 2.268.551 που αντιστοιχεί σε ποσοστό 2,05% του μετοχικού της κεφαλαίου. Η μέση τιμή κτήσης των ιδίων μετοχών ανέρχεται σε Ευρώ 17,094 ανά μετοχή.

Μαρούσι, 26 Ιανουαρίου 2023

Το Διοικητικό Συμβούλιο

From: ΜΥΤΙΛΗΝΑΙΟΣ Α.Ε.  
Posted At: 26 January 2023 09:18  
Conversation: Flash Note Οικονομικών Αποτελεσμάτων 2022  
Posted To: DOLAnnouncements2  
  
Subject: Flash Note Οικονομικών Αποτελεσμάτων 2022

Δείτε παρακάτω:

[Flash Note Οικονομικών Αποτελεσμάτων 2022](#)

[Δελτίο Τύπου - Flash Note Οικονομικών Αποτελεσμάτων 2022](#)



From: PREMIA Α.Ε.Ε.Α.Π.  
Posted At: 26 January 2023 09:33  
Conversation: ΑΠΟΚΤΗΣΗ ΙΔΙΩΝ ΜΕΤΟΧΩΝ  
Posted To: DOLAnnouncements2  
  
Subject: ΑΠΟΚΤΗΣΗ ΙΔΙΩΝ ΜΕΤΟΧΩΝ

Δείτε το συνημμένο.

[ΑΠΟΚΤΗΣΗ ΙΔΙΩΝ ΜΕΤΟΧΩΝ](#)

From: Ι. ΚΛΟΥΚΙΝΑΣ-Ι. ΛΑΠΠΑΣ Α.Ε.  
Posted At: 26 January 2023 09:35  
Conversation: ΕΚΔΟΣΗ ΑΠΟΦΑΣΗΣ ΕΠΙ ΤΗΣ ΑΙΤΗΣΗΣ ΕΚΤΑΚΤΟΥ ΕΛΕΓΧΟΥ  
Posted To: DOLAnnouncements2  
Subject: ΕΚΔΟΣΗ ΑΠΟΦΑΣΗΣ ΕΠΙ ΤΗΣ ΑΙΤΗΣΗΣ ΕΚΤΑΚΤΟΥ ΕΛΕΓΧΟΥ

### **Ανακοίνωση της Εταιρείας**

**«Ι. ΚΛΟΥΚΙΝΑΣ – Ι. ΛΑΠΠΑΣ ΤΕΧΝΙΚΗ ΚΑΙ ΕΜΠΟΡΙΚΗ ΑΝΩΝΥΜΟΣ ΕΤΑΙΡΕΙΑ»**

**ΑΡ. Γ.Ε.ΜΗ. 002052601000**

#### **ΕΚΔΟΣΗ ΑΠΟΦΑΣΗΣ ΕΠΙ ΤΗΣ ΑΙΤΗΣΗΣ ΕΚΤΑΚΤΟΥ ΕΛΕΓΧΟΥ**

Η εταιρεία με την επωνυμία **«Ι. ΚΛΟΥΚΙΝΑΣ – Ι. ΛΑΠΠΑΣ ΤΕΧΝΙΚΗ ΚΑΙ ΕΜΠΟΡΙΚΗ ΑΝΩΝΥΜΟΣ ΕΤΑΙΡΕΙΑ»** (εφεξής η «**Εταιρεία**»), κατά άρθρ. 17 παρ. 1 του Ευρωπαϊκού Κανονισμού 596/2014 (MAR), προς ενημέρωση του επενδυτικού κοινού και σε συνέχεια των από 8.4.2022, 14.4.2022, 17.5.2022 και 21.9.2022 ανακοινώσεων αυτής, γνωστοποιεί με την παρούσα σε αυτό, ότι εκδόθηκε η με αριθ. 151/2023 απόφαση του Μονομελούς Πρωτοδικείου Αθηνών (εκουσία δικαιοδοσία), με την οποία έγινε δεκτή η αίτηση έκτακτου ελέγχου, κατά άρθρο 142 του Ν. 4548/2018, μετόχου μειοψηφίας κατά της Εταιρείας, εν μέρει, υπό την έννοια ότι έλεγχος διατάσσεται μόνο για τη χρήση του έτους 2020 και όχι και για τη χρήση του 2021 όπως είχε ζητηθεί με την αίτηση.

Η Εταιρεία μελετά την εν λόγω δικαστική απόφαση προκειμένου να καθορίσει την περαιτέρω στάση της στο ζήτημα, συμπεριλαμβανομένης της πιθανότητας άσκησης έφεσης, και θα ενημερώσει σχετικά το επενδυτικό κοινό για την εξέλιξη του θέματος.

Αθήνα, 26 Ιανουαρίου 2023

Το Διοικητικό Συμβούλιο

**From:** ΔΕΗ Α.Ε.

**Posted At:** 26 January 2023 09:54

**Conversation:** Η RWE και η ΔΕΗ ξεκινούν την κατασκευή 5 φωτοβολταϊκών έργων άνω των 200 MW στη Δυτική Μακεδονία

**Posted To:** DOLAnnouncements2

**Subject:** Η RWE και η ΔΕΗ ξεκινούν την κατασκευή 5 φωτοβολταϊκών έργων άνω των 200 MW στη Δυτική Μακεδονία

Δείτε την ανακοίνωση

[Ανακοίνωση](#)

From: ΓΕΚ ΤΕΡΝΑ Α.Ε.  
Posted At: 26 January 2023 10:13  
Conversation: ΑΓΟΡΑ ΙΔΙΩΝ ΜΕΤΟΧΩΝ  
Posted To: DOLAnnouncements2  
  
Subject: ΑΓΟΡΑ ΙΔΙΩΝ ΜΕΤΟΧΩΝ

Η ΓΕΚ ΤΕΡΝΑ Α.Ε., κατ' εφαρμογή του Κανονισμού (ΕΕ) 596/2014 του Ευρωπαϊκού Κοινοβουλίου και του κατ' εξουσιοδότηση Κανονισμού (ΕΕ) 2016/1052 της Επιτροπής, γνωστοποιεί στο Επενδυτικό Κοινό ότι, σύμφωνα με το άρθρο 49 του Ν 4548/2018 όπως τροποποιήθηκε και ισχύει, προέβη την 25/1/2023, σε αγορά 10.000 ιδίων μετοχών με μέση τιμή κτήσης 12,0580 ευρώ ανά μετοχή και συνολική αξία συναλλαγής 120.580,00 ευρώ, καθώς και μέσω της θυγατρικής της εταιρείας ΤΕΡΝΑ Α.Ε., η οποία ενήργησε στο όνομά της αλλά για λογαριασμό της ΓΕΚ ΤΕΡΝΑ Α.Ε., σε αγορά 5.000 ιδίων μετοχών με μέση τιμή κτήσης 12,0002 ευρώ ανά μετοχή και συνολική αξία συναλλαγής 60.001,22 ευρώ.

From: ALPHA TRUST ΑΝΔΡΟΜΕΔΑ Α.Ε.Ε.Χ.  
Posted At: 26 January 2023 10:52  
Conversation: ΓΝΩΣΤΟΠΟΙΗΣΗ ΓΙΑ ΤΗΝ ΑΓΟΡΑ ΙΔΙΩΝ ΜΕΤΟΧΩΝ  
Posted To: DOLAnnouncements2  
  
Subject: ΓΝΩΣΤΟΠΟΙΗΣΗ ΓΙΑ ΤΗΝ ΑΓΟΡΑ ΙΔΙΩΝ ΜΕΤΟΧΩΝ

Ως συνημμένο

[ΑΓΟΡΑ ΙΔΙΩΝ ΜΕΤΟΧΩΝ 25.01.23](#)

From: ΔΕΗ Α.Ε.  
Posted At: 26 January 2023 10:57  
Conversation: Ανακοίνωση - Ρυθμιζόμενη πληροφορία  
Posted To: DOLAnnouncements2  
  
Subject: Ανακοίνωση - Ρυθμιζόμενη πληροφορία

Δείτε την ανακοίνωση

[Ανακοίνωση](#)

From: ΕΥΡΩΣΥΜΒΟΥΛΟΙ Α.Ε.  
Posted At: 26 January 2023 14:33  
Conversation: Γνωστοποίηση Διορισμού Ειδικού Διαπραγματευτή  
Posted To: DOLAnnouncements2  
Subject: Γνωστοποίηση Διορισμού Ειδικού Διαπραγματευτή

**«ΕΥΡΩΣΥΜΒΟΥΛΟΙ Α.Ε.»**

## **ΑΝΑΚΟΙΝΩΣΗ**

### **ΠΡΟΣ ΤΟ ΕΠΕΝΔΥΤΙΚΟ ΚΟΙΝΟ:**

#### **Γνωστοποίηση διορισμού Ειδικού Διαπραγματευτή**

Θεσσαλονίκη, 26.1.2023

Η εισηγμένη στο Χρηματιστήριο Αθηνών εταιρία με την επωνυμία **«ΕΥΡΩΣΥΜΒΟΥΛΟΙ ΑΝΩΝΥΜΗ ΕΤΑΙΡΙΑ ΣΥΜΒΟΥΛΩΝ ΑΝΑΠΤΥΞΗΣ ΚΑΙ ΤΕΧΝΟΛΟΓΙΑΣ»** (εφεξής η "Εκδότρια") ανακοινώνει προς το επενδυτικό κοινό ότι η Επιτροπή Εισαγωγών και Λειτουργίας Αγορών του Χρηματιστηρίου Αθηνών με την από 25/01/2023 απόφασή της ενέκρινε την απόκτηση από το Μέλος του Χρηματιστηρίου Αθηνών **«Optima bank Α.Ε.»** της ιδιότητας του Ειδικού Διαπραγματευτή επί των μετοχών της Εκδότριας προς ενίσχυση της ρευστότητάς τους και όρισε ημερομηνία έναρξης της Ειδικής Διαπραγμάτευσης την **Τετάρτη 01 Φεβρουαρίου 2023**.

Η Εκδότρια έχει συνάψει με βάση και τα οριζόμενα του Κανονισμού του Χρηματιστηρίου Αθηνών, σύμβαση Ειδικής Διαπραγμάτευσης με την **«Optima bank Α.Ε.»**

[Ευρωσύμβουλοι Γνωστοποίηση διορισμού Ειδικού Διαπραγματευτή](#)

**From:** UNIBIOS A.E.  
**Posted At:** 26 January 2023 15:03  
**Conversation:** ΑΝΑΚΟΙΝΩΣΗ ΡΥΘΜΙΖΟΜΕΝΗΣ ΠΛΗΡΟΦΟΡΙΑΣ ΤΟΥ Ν.  
3556/2007: Γνωστοποίηση συναλλαγών  
**Posted To:** DOLAnnouncements2  
  
**Subject:** ΑΝΑΚΟΙΝΩΣΗ ΡΥΘΜΙΖΟΜΕΝΗΣ ΠΛΗΡΟΦΟΡΙΑΣ ΤΟΥ Ν.  
3556/2007: Γνωστοποίηση συναλλαγών

Συνημμένο Αρχείο με Ρυθμιζόμενη Πληροφορία

[γνωστοποίηση συναλλαγών 25-01-23](#)



**From:** ΓΕΝΙΚΗ ΕΜΠΟΡΙΟΥ & ΒΙΟΜΗΧΑΝΙΑΣ

**Posted At:** 26 January 2023 15:47

**Conversation:** ΑΝΑΚΟΙΝΩΣΗ ΡΥΘΜΙΖΟΜΕΝΗΣ ΠΛΗΡΟΦΟΡΙΑΣ ΤΟΥ Ν. 3556/2007: Γνωστοποίηση συναλλαγών

**Posted To:** DOLAnnouncements2

**Subject:** ΑΝΑΚΟΙΝΩΣΗ ΡΥΘΜΙΖΟΜΕΝΗΣ ΠΛΗΡΟΦΟΡΙΑΣ ΤΟΥ Ν. 3556/2007: Γνωστοποίηση συναλλαγών

Η εταιρία «ΓΕΝΙΚΗ ΕΜΠΟΡΙΟΥ & ΒΙΟΜΗΧΑΝΙΑΣ Α.Ε.», σύμφωνα με τις διατάξεις του Ν. 3556/2007 (άρθρα 3 (ιστ), (ββ) και 21), σε συνδυασμό με το άρθρο 11 της απόφασης 1/434/03.07.2007 της Επιτροπής Κεφαλαιαγοράς και το άρθρο 19 του Κανονισμού (ΕΕ) αριθ. 596/2014 του Ευρωπαϊκού Κοινοβουλίου και του Συμβουλίου της 16<sup>ης</sup> Απριλίου 2014, ενημερώνει το επενδυτικό κοινό ότι ο Κος **Κρεμύδας Παναγιώτης** του Γεωργίου, Α' Εκτελεστικός Αντιπρόεδρος του Διοικητικού Συμβουλίου της εταιρείας (υπόχρεο πρόσωπο με βάση το άρθρο 19 του κανονισμού), ενημέρωσε την εταιρεία ότι κατά την συνεδρίαση του Χ.Α. της 25-01-2023 προέβη στην αγορά 530 ονομαστικών κοινών μετοχών της εταιρείας, συνολικής αξίας Ευρώ 656,50.

**Ομολογιακά Δάνεια Επιχειρήσεων – Οργανωμένη Αγορά (Μη Μετατρέψιμα)**

Πλήθος Εισηγμένων Ομολογίων	Ονομαστική αξία	Τιμή έκδοσης	Σημερινό επιτόκιο	Ημερ. λήξης	Διάρκεια (έτη)	Σημείωση	Τοκομερίδιο		Μον. Διασπ.	Ομόλογα Επιχειρήσεων	Δεδ. Τόκος	Αποδ. Λήξη	Κατωτ Τιμή	Ανωτ Τιμή	Τιμή κλεισ. Προηγ.	Κλείσιμο-ημ/νία	Όγκος	Αξία Συναλλαγών	Τελευταία εντολή					
							Κοινό	Προτιμησιακό											Τιμή	Αγορ./ Πώλ.	Ημερομηνία	λαχ έτους	Μεγ έτους	
100,000	1,000.00	1,000.00	2.95	11/02/2027	5	---	2	---	1	SAFE BULKERS PARTICIPATIONS PLC (Μη μετατρέψιμο)	14.0944	5.0080	92.0001	93.0000	92.5072	93.7490	23/01/2023	7,000	6,574.16	92.1500	A	26/01/2023	92.4500	94.7000
320,000	1,000.00	1,000.00	3.40	21/07/2027	7	---	6	---	1	LAMDA DEVELOPMENT A.E. (Μη μετατρέψιμο)	0.6611	4.6220	93.4000	93.9000	93.9000	93.9000	25/01/2023	11,000	10,306.77	93.1000	A	26/01/2023	92.4165	94.5000
200,000	1,000.00	1,000.00	2.10	27/10/2027	7	---	5	---	1	Ο.Π.Α.Π. Α.Ε. (Μη μετατρέψιμο)	5.5417	3.4530	93.0100	94.5000	93.7251	93.3690	25/01/2023	42,000	39,597.31	93.1000	A	26/01/2023	92.3100	95.4000
200,000	1,000.00	1,000.00	1.90	23/03/2028	7	---	4	---	1	ΜΟΤΟΡ ΟΪΛ ΔΙΥΛΙΣΤΗΡΙΑ ΚΟΡΙΝΘΟΥ ΑΕ (Μη μετατρέψιμο)	6.8083	4.3250	88.5000	89.0000	89.0000	89.0000	25/01/2023	24,000	21,472.40	88.7500	A	26/01/2023	88.2600	90.5000
100,000	1,000.00	1,000.00	2.70	25/05/2026	5	---	4	---	1	COSTAMARE PARTICIPATIONS PLC (Μη μετατρέψιμο)	4.9500	4.5420	94.0000	94.0000	94.0000	94.0000	25/01/2023	1,000	944.95	93.8500	A	26/01/2023	92.1400	97.0000
300,000	1,000.00	1,000.00	2.30	20/07/2028	7	---	4	---	1	ΠΡΟΝΤΕΑ ΑΕΕΑΠ (Μη μετατρέψιμο)	0.6389	5.4980	85.4000	85.5500	85.5500	85.3000	25/01/2023	10,000	8,555.39	85.0000	A	26/01/2023	82.0100	85.8000
150,000	1,000.00	1,000.00	2.65	22/10/2026	5	---	3	---	1	CPLP SHIPPING HOLDINGS PLC (Μη μετατρέψιμο)	7.2139	3.9560	95.2499	95.2500	95.2500	95.2500	25/01/2023	21,000	20,153.99	95.1000	A	26/01/2023	92.5500	95.5000
250,000	1,000.00	1,000.00	2.45	16/11/2028	7	---	3	---	1	ΕΛΒΑΛΧΑΛΚΟΡ Α.Ε. (Μη μετατρέψιμο)	5.1042	4.3460	89.7917	90.5000	90.5000	89.7920	25/01/2023	67,000	60,695.30	89.7917	A	26/01/2023	87.0000	91.0000
500,000	1,000.00	1,000.00	2.75	03/07/2027	7	---	6	---	1	ΓΕΚ ΤΕΡΝΑ Α.Ε. (Μη μετατρέψιμο)	2.0625	5.4180	88.7000	89.0000	88.9500	88.6500	25/01/2023	154,000	137,171.77	88.8000	A	26/01/2023	86.8000	90.3000
300,000	1,000.00	1,000.00	2.30	14/12/2028	7	---	3	---	1	ΓΕΚ ΤΕΡΝΑ Α.Ε. (Μη μετατρέψιμο)	3.0028	5.2050	86.1499	86.1499	86.1499	85.0360	25/01/2023	1,000	864.50	85.4500	A	26/01/2023	83.8501	87.4500
175,000	1,000.00	1,000.00	3.40	26/07/2024	5	---	8	---	1	ΑΤΤΙCΑ Α.Ε. ΣΥΜΜΕΤΟΧΩΝ (Μη μετατρέψιμο)	0.3778	4.2840	98.0000	98.0000	98.0000	98.2600	24/01/2023	79,000	77,449.84	97.5600	A	26/01/2023	97.2993	98.5000
230,000	1,000.00	1,000.00	4.70	12/07/2029	7	---	2	---	1	LAMDA DEVELOPMENT A.E. (Μη μετατρέψιμο)	2.3500	4.5840	99.9899	100.0000	99.9900	100.1160	25/01/2023	43,000	43,099.03	99.8200	A	26/01/2023	98.5000	101.0000
100,000	1,000.00	1,000.00	4.40	26/07/2029	7	---	2	---	1	CPLP SHIPPING HOLDINGS PLC (Μη μετατρέψιμο)	0.4889	4.3050	99.9900	99.9900	99.9900	98.8050	25/01/2023	1,000	1,000.39	99.1000	A	26/01/2023	98.4673	100.8000
200,000	1,000.00	1,000.00	3.60	12/03/2026	7	---	8	---	1	ΑΕΡΟΠΟΡΙΑ ΑΙΓΑΙΟΥ Α.Ε. (Μη μετατρέψιμο)	14.0000	4.0870	97.0000	97.2500	97.0081	96.9780	25/01/2023	31,000	30,506.50	97.2500	A	26/01/2023	95.6301	97.4500
150,000	1,000.00	1,000.00	2.60	22/10/2026	7	---	7	---	1	ΤΕΡΝΑ ΕΝΕΡΓΕΙΑΚΗ Μ.Α.Ε.Χ. (Μη μετατρέψιμο)	7.0778	3.9740	93.9000	94.5000	94.3436	93.7990	25/01/2023	324,000	307,966.50	94.4000	A	26/01/2023	92.5000	94.5000
100,000	1,000.00	1,000.00	2.80	25/01/2027	5	---	3	---	1	PREMIA Α.Ε. (Μη μετατρέψιμο)	0.3889	5.6780	89.0000	90.9999	89.9798	89.5660	25/01/2023	93,000	83,717.34	88.0331	A	26/01/2023	88.0202	90.9999
120,000	1,000.00	1,000.00	3.95	04/04/2025	7	---	10	---	1	ΓΕΚ ΤΕΡΝΑ Α.Ε. (Μη μετατρέψιμο)	12.9472	3.7230	98.5500	99.5000	98.9923	99.0000	25/01/2023	26,000	26,074.63	98.7000	A	26/01/2023	98.8862	99.5000
90,000	1,000.00	1,000.00	3.00	11/05/2023	5	---	10	---	1	CORAL Α.Ε. (Μη μετατρέψιμο)	6.6667	2.8630	99.9000	99.9500	99.9208	99.8000	25/01/2023	12,000	12,070.50	99.5000	A	26/01/2023	99.3730	100.2000

**Σημειώσεις Εταιρικών Ομολόγων**

Ο Όγκος Συναλλαγών υπολογίζεται ως (Τεμάχια) \* (Ονομαστική Τιμή). Η Αξία Συναλλαγών υπολογίζεται ως (Τεμάχια) \* (Ονομαστική Τιμή) \* (Τιμή %) + (Δεδουλευμένοι Τόκοι).

Οι τιμές συναλλαγών των ομολόγων υπολογίζονται ως ποσοστό επί τοις εκατό (%) της ονομαστικής τους τιμής.

Όλα τα ομόλογα έχουν Ονομαστική Αξία εκπεφρασμένη σε Ευρώ (εκτός εάν σημειώνεται διαφορετικά).

**Ομολογιακά Δάνεια Επιχειρήσεων – Οργανωμένη Αγορά (Μη Μετατρέψιμα)**

Πλήθος Εισηγμένων Ομολογιών	Ονομαστική αξία	Τιμή έκδοσης	Σημερινό επιτόκιο	Ημερ. λήξης	Διάρκεια (έτη)	Σημείωση	Τοκομερίδιο		Μον. Διασπ.	Ομόλογα Επιχειρήσεων	Δεδ. Τόκος	Αποδ./Λήξη	Κατωτ Τιμή	Ανωτ Τιμή	Τιμή κλεισ. Προηγ.	Κλείσιμο-ημ/νία	Όγκος	Αξία Συναλλαγών	Τελευταία εντολή			Μεγ έτους		
							Κοινό	Προτιμησιακό											Τιμή	Αγορ./ Πώλ.	Ημερομηνία		λαχ	
20,148	1,000.00	1,000.00	4.95	26/06/2023	5	---	10	---	1	B&F A.B.E.E. ΕΝΔΥΜΑΤΩΝ (Μη μετατρέψιμο)	4.6750	4.0230	---	---	---	100.0000	25/01/2023	---	---	100.0000	A	26/01/2023	100.0000	100.6899
120,000	1,000.00	1,000.00	2.65	06/12/2028	7	---	3	---	1	ΝΟΒΑΛ ΠΡΟΠΕΡΤΥ ΑΕΕΑΠ (Μη μετατρέψιμο)	4.0486	5.0860	87.9500	88.6000	88.1667	87.9500	25/01/2023	27,000	23,958.81	87.9500	A	26/01/2023	85.5384	90.8700

**Σημειώσεις Εταιρικών Ομολόγων**

Ο Όγκος Συναλλαγών υπολογίζεται ως (Τεμάχια) \* (Ονομαστική Τιμή). Η Αξία Συναλλαγών υπολογίζεται ως (Τεμάχια) \* (Ονομαστική Τιμή) \* (Τιμή %) + (Δεδουλευμένοι Τόκοι).

Οι τιμές συναλλαγών των ομολόγων υπολογίζονται ως ποσοστό επί τοις εκατό (%) της ονομαστικής τους τιμής.

Όλα τα ομόλογα έχουν Ονομαστική Αξία εκπεφρασμένη σε Ευρώ (εκτός εάν σημειώνεται διαφορετικά).

**Ομόλογα Ελληνικού Δημοσίου**

Πλήθος Εισηγμ. Ομολογιών	Ονομ. αξία	Σημερινό επιτόκιο	Υπολογισμός Δεδουλευμένων	Ημερ/νία Λήξης [1]	Διάρκεια (έτη)	Σημείωση	Ημερομηνία Πληρ.	Αξία τρέχοντος	Μον. Διασπ.	Ομόλογα Ελληνικού Δημοσίου	Κατωτ Τιμή	Ανωτ Τιμή	Τιμή κλεισ.	Προηγ. Κλείσιμο-ημ/νία	Όγκος	Αξία Συναλλαγών	Τελευταία εντολή Αγορ./ Πώλ. Ημερομηνία
4,500,000	1,000.00	1.88	Πργμ/Πργμ	04/02/2035	15	---	04/02	1.88	1	ΟΕΔ-ΣΤΘ-040235-15X-1,875-1,000	---	---	---	---	---	---	---
2,500,000	1,000.00	3.45	Πργμ/Πργμ	02/04/2024	5	---	02/04	3.45	1	ΟΕΔ-ΣΤΘ-020424-05X-3,450-1,000	---	---	---	---	---	---	---
6,000,000	1,000.00	0.75	Πργμ/Πργμ	18/06/2031	10	---	18/06	0.75	1	ΟΕΔ-ΣΤΘ-180631-10X-0,750-1,000	---	---	---	---	---	---	---
4,355,990,324	1.00	3.50	Πργμ/Πργμ	30/01/2023	5	---	01/02 - 31/01	3.50	1	ΟΕΔ-ΣΤΘ-300123-05X-3,500-1,00	---	---	---	94.5720 13/07/2018	---	---	1.0000 A 28/11/2018
5,962,747,327	1.00	3.75	Πργμ/Πργμ	30/01/2028	10	---	/02 - 01/02 - 31/	3.75	1	ΟΕΔ-ΣΤΘ-300128-10X-3,750-1,00	---	---	---	85.4610 13/07/2018	---	---	1.0000 A 28/11/2018
7,067,309,386	1.00	3.90	Πργμ/Πργμ	30/01/2033	15	---	/02 - 01/02 - 31/	3.90	1	ΟΕΔ-ΣΤΘ-300133-15X-3,900-1,00	---	---	---	78.6730 13/07/2018	---	---	1.0000 A 28/11/2018
5,472,848,349	1.00	4.00	Πργμ/Πργμ	30/01/2037	19	---	/02 - 01/02 - 31/	4.00	1	ΟΕΔ-ΣΤΘ-300137-19X-4,000-1,00	---	---	---	77.0370 13/07/2018	---	---	1.0000 A 28/11/2018
5,276,770,669	1.00	4.20	Πργμ/Πργμ	30/01/2042	24	---	/02 - 01/02 - 31/	4.20	1	ΟΕΔ-ΣΤΘ-300142-24X-4,200-1,00	---	---	---	77.7640 13/07/2018	---	---	1.0000 A 28/11/2018
119,550,565	1.00	4.30	Πργμ/Πργμ	24/02/2023	11	---	24/02	4.30	1	ΟΕΔ-ΣΤΘ-240223-11X-2,000-1,00	---	---	---	10.0000 22/06/2015	---	---	10.0000 A 11/07/2019
48,794,718	1.00	4.30	Πργμ/Πργμ	24/02/2024	12	---	24/02	4.30	1	ΟΕΔ-ΣΤΘ-240224-12X-2,000-1,00	---	---	---	10.0000 22/06/2015	---	---	---
40,248,141	1.00	4.30	Πργμ/Πργμ	24/02/2025	13	---	24/02	4.30	1	ΟΕΔ-ΣΤΘ-240225-13X-2,000-1,00	---	---	---	10.0000 22/06/2015	---	---	---
59,586,043	1.00	4.30	Πργμ/Πργμ	24/02/2026	14	---	24/02	4.30	1	ΟΕΔ-ΣΤΘ-240226-14X-2,000-1,00	---	---	---	10.0000 22/06/2015	---	---	---
41,118,344	1.00	4.30	Πργμ/Πργμ	24/02/2027	15	---	24/02	4.30	1	ΟΕΔ-ΣΤΘ-240227-15X-2,000-1,00	---	---	---	10.0000 22/06/2015	---	---	---
45,137,734	1.00	4.30	Πργμ/Πργμ	24/02/2028	16	---	24/02	4.30	1	ΟΕΔ-ΣΤΘ-240228-16X-2,000-1,00	---	---	---	10.0000 22/06/2015	---	---	---
61,768,888	1.00	4.30	Πργμ/Πργμ	24/02/2029	17	---	24/02	4.30	1	ΟΕΔ-ΣΤΘ-240229-17X-2,000-1,00	---	---	---	10.0000 22/06/2015	---	---	---
54,567,744	1.00	4.30	Πργμ/Πργμ	24/02/2030	18	---	24/02	4.30	1	ΟΕΔ-ΣΤΘ-240230-18X-2,000-1,00	---	---	---	10.0000 22/06/2015	---	---	---
37,541,515	1.00	4.30	Πργμ/Πργμ	24/02/2031	19	---	24/02	4.30	1	ΟΕΔ-ΣΤΘ-240231-19X-2,000-1,00	---	---	---	10.0000 22/06/2015	---	---	---
37,558,317	1.00	4.30	Πργμ/Πργμ	24/02/2032	20	---	24/02	4.30	1	ΟΕΔ-ΣΤΘ-240232-20X-2,000-1,00	---	---	---	10.0000 22/06/2015	---	---	---
37,473,732	1.00	4.30	Πργμ/Πργμ	24/02/2033	21	---	24/02	4.30	1	ΟΕΔ-ΣΤΘ-240233-21X-2,000-1,00	---	---	---	10.0000 22/06/2015	---	---	---
33,888,293	1.00	4.30	Πργμ/Πργμ	24/02/2034	22	---	24/02	4.30	1	ΟΕΔ-ΣΤΘ-240234-22X-2,000-1,00	---	---	---	10.0000 22/06/2015	---	---	---
35,177,800	1.00	4.30	Πργμ/Πργμ	24/02/2035	23	---	24/02	4.30	1	ΟΕΔ-ΣΤΘ-240235-23X-2,000-1,00	---	---	---	10.0000 22/06/2015	---	---	---
35,547,268	1.00	4.30	Πργμ/Πργμ	24/02/2036	24	---	24/02	4.30	1	ΟΕΔ-ΣΤΘ-240236-24X-2,000-1,00	---	---	---	10.0000 22/06/2015	---	---	---
40,246,306	1.00	4.30	Πργμ/Πργμ	24/02/2037	25	---	24/02	4.30	1	ΟΕΔ-ΣΤΘ-240237-25X-2,000-1,00	---	---	---	10.0000 22/06/2015	---	---	---
37,643,952	1.00	4.30	Πργμ/Πργμ	24/02/2038	26	---	24/02	4.30	1	ΟΕΔ-ΣΤΘ-240238-26X-2,000-1,00	---	---	---	10.0000 22/06/2015	---	---	---
36,977,100	1.00	4.30	Πργμ/Πργμ	24/02/2039	27	---	24/02	4.30	1	ΟΕΔ-ΣΤΘ-240239-27X-2,000-1,00	---	---	---	10.0000 22/06/2015	---	---	---
41,615,000	1.00	4.30	Πργμ/Πργμ	24/02/2040	28	---	24/02	4.30	1	ΟΕΔ-ΣΤΘ-240240-28X-2,000-1,00	---	---	---	10.0000 22/06/2015	---	---	---
42,227,208	1.00	4.30	Πργμ/Πργμ	24/02/2041	29	---	24/02	4.30	1	ΟΕΔ-ΣΤΘ-240241-29X-2,000-1,00	---	---	---	10.0000 22/06/2015	---	---	---
68,288,487	1.00	4.30	Πργμ/Πργμ	24/02/2042	30	---	24/02	4.30	1	ΟΕΔ-ΣΤΘ-240242-30X-2,000-1,00	---	---	---	10.0000 22/06/2015	---	---	---
4,000,000	1,000.00	3.88	Πργμ/Πργμ	12/03/2029	10	---	12/03	3.88	1	ΟΕΔ-ΣΤΘ-120329-10X-3,875-1,0000	---	---	---	---	---	100.0000 A 15/10/2019	
4,500,000	1,000.00	0.00	Πργμ/Πργμ	12/02/2026	5	---	12/02	0.00	1	ΟΕΔ-ΣΤΘ-120226-05X-0,000-1,000	---	---	---	---	---	---	
3,000,000	1,000.00	3.38	Πργμ/Πργμ	15/02/2025	7	---	15/02	3.38	1	ΟΕΔ-ΣΤΘ-150225-07X-3,375-1,000	---	---	---	---	---	---	
250,250	1,000.00	2.90	Πργμ/Πργμ	20/03/2023	4	---	20/03	2.90	1	ΟΕΔ-ΣΤΘ-200323-04X-2,900-1,000	---	---	---	---	---	---	
964,000	1,000.00	3.25	Πργμ/Πργμ	20/03/2025	6	---	20/03	3.25	1	ΟΕΔ-ΣΤΘ-200325-06X-3,250-1,000	---	---	---	---	---	---	
2,100,000	1,000.00	3.55	Πργμ/Πργμ	20/03/2026	7	---	20/03	3.55	1	ΟΕΔ-ΣΤΘ-200326-07X-3,550-1,000	---	---	---	---	---	---	

**Σημειώσεις Ομολόγων Ελλ. Δημοσίου**

Ο Όγκος Συναλλαγών υπολογίζεται ως (Τεμάχια) \* (Ονομαστική Τιμή). Η Αξία Συναλλαγών υπολογίζεται ως (Τεμάχια) \* (Ονομαστική Τιμή) \* (Τιμή %) + (Δεδουλευμένοι Τόκοι)

Η Αξία του τρέχοντος τοκομεριδίου για τις εκδόσεις Ονομαστικής Αξίας 0,01 ευρώ, αναφέρεται σε Ονομαστική Αξία 100 ευρώ.

FLR (= Floating Interest Rate) Ομόλογο Μεταβλητού Επιτοκίου.

[1] - Η Ημερομηνία Λήξης της τοκοφόρου περιόδου και η Ημερομηνία Πληρωμής του τοκομεριδίου.

**Ομόλογα Ελληνικού Δημοσίου**

Πλήθος Εισηγμ. Ομολογιών	Ονομ. αξία	Σημερινό επιτόκιο	Υπολογισμός Δεδουλευμένων	Ημερ/νία Λήξης [1]	Διάρκεια (έτη)	Σημείωση	Ημερομηνία Πληρ.	Αξία τρέχοντος	Μον. Διαπρ.	Ομόλογα Ελληνικού Δημοσίου	Κατωτ Τιμή	Ανωτ Τιμή	Τιμή κλεισ.	Προηγ. Κλείσιμο-ημ/νία	Όγκος	Αξία Συναλλαγών	Τελευταία εντολή Αγορ./ Πώλ. Ημερομηνία
40,000	1,000.00	2.18	FLR	Πργμ/360	16/09/2023	1	---	16/03 - 16/09	---	1	ΟΕΔ-ΚΥΜ-160923-01X-2,178-1,000	---	---	---	---	---	---
5,500,000	1,000.00	1.50		Πργμ/Πργμ	18/06/2030	10	---	18/06	1.50	1	ΟΕΔ-ΣΤΘ-180630-10X-1,500-1,000	---	---	---	---	---	---
5,364,250	1,000.00	3.25		Πργμ/Πργμ	20/03/2050	30	---	20/03	3.25	1	ΟΕΔ-ΣΤΘ-200350-30X-3,250-1,000	---	---	---	---	---	---
3,924,361	1,000.00	2.00		Πργμ/Πργμ	22/04/2027	7	---	22/04	2.00	1	ΟΕΔ-ΣΤΘ-220427-07X-2,000-1,000	---	---	---	---	---	99.9000 A 22/04/2020
2,500,000	1,000.00	1.88		Πργμ/Πργμ	23/07/2026	7	---	23/07	1.88	1	ΟΕΔ-ΣΤΘ-230726-07X-1,875-1,000	---	---	---	---	---	---
3,500,000	1,000.00	4.25		Πργμ/Πργμ	15/06/2033	10	---	15/06	4.25	1	ΟΕΔ-ΣΤΘ-150633-10X-4,250-1,000	---	---	---	---	---	---
3,500,000	1,000.00	1.88		Πργμ/Πργμ	24/01/2052	30	---	24/01	1.88	1	ΟΕΔ-ΣΤΘ-240152-30X-1,875-1,000	---	---	---	---	---	---
3,700,000	1,000.00	1.75		Πργμ/Πργμ	18/06/2032	10	---	18/06	1.75	1	ΟΕΔ-ΣΤΘ-180632-10X-1,750-1,000	---	---	---	---	---	---
2,200,000	1,000.00	1.13	FLR	Πργμ/360	15/12/2027	5	---	- 15/12 - 15/03 -	---	1	ΟΕΔ-ΚΥΜ-151227-05X-1,130-1,000	---	---	---	---	---	102.1600 A 30/12/2022

**Σημειώσεις Ομολόγων Ελλ. Δημοσίου**

Ο Όγκος Συναλλαγών υπολογίζεται ως (Τεμάχια) \* (Ονομαστική Τιμή). Η Αξία Συναλλαγών υπολογίζεται ως (Τεμάχια) \* (Ονομαστική Τιμή) \* (Τιμή %) + (Δεδουλευμένοι Τόκοι)

Η Αξία του τρέχοντος τοκομεριδίου για τις εκδόσεις Ονομαστικής Αξίας 0,01 ευρώ, αναφέρεται σε Ονομαστική Αξία 100 ευρώ.

FLR (= Floating Interest Rate) Ομόλογο Μεταβλητού Επιτοκίου.

[1] - Η Ημερομηνία Λήξης της τοκοφόρου περιόδου και η Ημερομηνία Πληρωμής του τοκομεριδίου.

**Έντοκα Γραμμάτια & Zero Coupon Ομόλογα Ελληνικού Δημοσίου**

Ημερ/νία	Διάρκειας 13 εβδομάδων									Διάρκειας 26 εβδομάδων									Διάρκειας 52 εβδομάδων									
	Ημερ/νία Λήξης	Αρχικό Επιτόκιο	Πλήθος Εισηγμένων	Ονομική αξία	Τιμή έκδοσης	Τελευταία Τιμή	Συναλλαγή Ημερομηνία	Όγκος Συναλλαγών	Σημ.	Ημερ/νία Λήξης	Αρχικό Επιτόκιο	Πλήθος Εισηγμένων	Ονομική αξία	Τιμή έκδοσης	Τελευταία Τιμή	Συναλλαγή Ημερομηνία	Όγκος Συναλλαγών	Σημ.	Ημερ/νία Λήξης	Αρχικό Επιτόκιο	Πλήθος Εισηγμένων	Ονομική αξία	Τιμή έκδοσης	Τελευταία Τιμή	Συναλλαγή Ημερομηνία	Όγκος Συναλλαγών	Σημ.	
11/03/2022	---	---	---	---	---	---	---	---	---	---	---	---	---	---	---	---	---	---	---	10/03/2023	-0.23	1,000,000	1,000.00	1,002.30	---	---	---	---
10/06/2022	---	---	---	---	---	---	---	---	---	---	---	---	---	---	---	---	---	---	---	09/06/2023	0.83	1,600,000	1,000.00	991.68	---	---	---	---
09/09/2022	---	---	---	---	---	---	---	---	---	---	---	---	---	---	---	---	---	---	---	08/09/2023	1.97	1,000,000	1,000.00	980.47	---	---	---	---
09/12/2022	---	---	---	---	---	---	---	---	---	---	---	---	---	---	---	---	---	---	---	08/12/2023	2.73	600,000	1,000.00	973.10	---	---	---	---

Ημερήσιο Δελτίο Τιμών

Έτος: 144 Αύξων Αριθμός Συνεδρίασης: 18

Ενότητα 5: Ομόλογα Ελληνικού Δημοσίου Διαπραγματεύσιμα με τη Μέθοδο Εκφώνησης - Αντιφώνησης

Πέμπτη, 26 Ιανουαρίου, 2023

Ομόλογα σε Κυκλοφορία	Νόμισμα / Ελάχιστη διαπραγ.	Ημερομηνία Πληρ.	Αξία τρέχοντος τοκομεριδίου	Σημείωση	Τοκομερίδιο	Μονάδα διαπίσης	Ημερ/νία Έκδοσης	Διάρκεια (έτη)	Σημερινό επιτόκιο	Υ.Δ.Τ σε ημέρες	Ομόλογα	Τελευταία τιμή προηγ.	Τελευτ. Τιμή	Εκφ. τοις μετρητοίς (€)	Συναλλαγές σε τμχ	Ελάχιστο ζωής	Μέγιστο ζωής		
<b>Νομικών Προσώπων και Εταιρειών σε Συνάλλαγμα και Ευρο</b>																			
0	GBP / 10	01/12	0.25	---	66	1	01/12/1928	100	2.5	360	Ε.Κ.Τ.Ε.	---	---	---	---	---	---		
103,746	GBP / 10	01/12	0.25	---	64	1	01/12/1930	98	2.5	360	Ε.Κ.Τ.Ε. σειρά	2.27	05/02/1996	2.27	Π	05/02/1996	---	2.27	2.27

Σημειώσεις Ομολόγων Ελλ. Δημοσίου

Υ.Δ.Τ: Υπολογισμός Δεδουλευμένων Τόκων.

FLR (= Floating Interest Rate) Ομόλογο Μεταβλητού Επιτοκίου.

Η ελάχιστη διαπραγματεύσιμη Ονομαστική Αξία για όλους τους Άυλους Τίτλους του Δημοσίου είναι τα 100 Ευρώ.

(μφρ-0)

**Πίνακας Μελών Χρηματιστηρίου Αθηνών και Μελών ΕΤ.ΕΚ.**

Επωνυμία	Διεύθυνση	Τηλέφωνο	Φαξ	Αγορά Μετοχών			Αγορά Παραγώγων		Μέλη ΕΤ.ΕΚ.	
				Μέλος Αγοράς	Μέλος εξ Αποστάσεως	Ειδικός Διαπρήτης	Διαπρήτης	Ειδικός Διαπρήτης	Γενικό Εκκαθιστικό	Άμεσο Εκκαθιστικό
AEONIC SECURITIES C.I.F. P.L.C.	ΛΑΪΟΥ 6, ΓΡ. 301B, ANNA COURT ,	35725337600		a						
ARGUS STOCKBROKERS LTD	25 ΛΕΩΦΟΡΟΣ ΔΗΜΟΣΘΕΝΗ ΣΕΒΕΡΗ 25 ,	0035722717000		a	a		a			
ATLANTIC SECURITIES LTD	ΠΡΟΔΡΟΜΟΥ 37 37,	0035722445400		a	a					
ΑΧΟΝ ΧΡΗΜΑΤΙΣΤΗΡΙΑΚΗ Α.Ε.Π.Ε.Υ.	ΣΤΑΔΙΟΥ 48 48, ΑΘΗΝΑ	2103363800		a			a			
ΒΕΤΑ ΧΡΗΜΑΤΙΣΤΗΡΙΑΚΗ Α.Ε.Π.Ε.Υ.	Λ.ΑΛΕΞΑΝΔΡΑΣ 29 29 , ΑΘΗΝΑ	2106478930		a		a	a			a
BNP PARIBAS S.A.	ΛΑΜΨΑΚΟΥ 2 , ΑΘΗΝΑ	2107468525							a	
BOFA SECURITIES EUROPE SA	112 AVENUE KL?BER 75116 ,	+33 153655555		a	a					
CAPITAL AXEPIEY	ΜΗΤΡΟΠΟΛΕΩΣ 58 58, ΑΘΗΝΑ	2103369700		a			a			
CITIGROUP GLOBAL MARKETS EUROPE AG	REUTERWEG 16 16,	+49 691366-0		a	a					
CITIGROUP GLOBAL MARKETS LIMITED	33 CANADA SQUARE -CANARY WHARF 1,	+44 02079864000		a						
CREDIT SUISSE BANK (EUROPE), S.A.	CALLE AYALA 42, 3A PLANTA-B MADRID ,	+34917916000		a	a					
CREDIT SUISSE SECURITIES (EUROPE) LIMITED	ONE CABOT SQUARE 1 , LONDON	+44 2078888888		a						
DEUTSCHE BANK AG	GREAT WINCHESTER STREET 1 , LONDON	+44 20 754 54209	00441133361437		a					
EUROBANK EQUITIES ΜΟΝΟΠΡΟΣΩΠΗ Α.Ε.Π.Ε.Υ.	ΦΙΛΕΛΛΗΝΩΝ 10 & ΞΕΝΟΦΩΝΤΟΣ 13 , ΑΘΗΝΑ	2103720425		a		a	a			a
EUROCORP Α.Ε.Π.Ε.Υ.	ΠΛ.ΦΙΛΙΚΗΣ ΕΤΑΙΡΕΙΑΣ 14 14, ΑΘΗΝΑ	2107263600		a			a			a
EUROTRUST ΧΡΗΜΑΤΙΣΤΗΡΙΑΚΗ Α.Ε.Π.Ε.Υ.	ΣΕΒΑΣΤΟΥΠΟΛΕΩΣ 113 113, ΑΘΗΝΑ	2103363100		a						
EUROXX ΧΡΗΜΑΤΙΣΤΗΡΙΑΚΗ Α.Ε.Π.Ε.Υ.	ΠΑΛΛΑΙΟΛΟΓΟΥ 7, ΧΑΛΑΝΔΡΙ	+30 2106879400	210-6879401	a		a	a			a
	ΠΑΛΛΑΙΟΛΟΓΟΥ 7, ΧΑΛΑΝΔΡΙ	(210)-6879400	(210)-6879401							
GLOBAL CAPITAL SECURITIES & FINANCIAL SERVICES LTD	Λ.ΑΡΧΙΕΠΙΣΚΟΠΟΥ ΜΑΚΑΡΙΟΥ Γ50 50,	0035722710710		a	a					
HSBC CONTINENTAL EUROPE	Λ.ΜΕΣΣΟΓΕΙΩΝ 109-111 109-111,	2106960000							a	
INDEX ΧΡΗΜΑΤΙΣΤΗΡΙΑΚΗ Α.Ε.Π.Ε.Υ.	ΔΡΑΓΑΤΣΑΝΙΟΥ 6 6, ΑΘΗΝΑ	2103213920		a						
LAIKI FINANCIAL SERVICES LTD	ΛΕΩΦ. ΒΥΡΩΝΟΣ 26, ΛΕΥΚΩΣΙΑ ΚΥΠΡΟΥ	357 22367367	357 22718567		a					
MEGA EQUITY SECURITIES & FINANCIAL SERVICES PUBLIC LTD	ΛΕΩΦ.ΓΡΙΒΑ ΔΙΓΓΕΝΗ 42-44 42-44,	0035722711711		a	a		a			
MERIT ΧΡΗΜΑΤΙΣΤΗΡΙΑΚΗ Α.Ε.Π.Ε.Υ.	ΣΟΦΟΚΛΕΟΥΣ 5 5, ΑΘΗΝΑ	2103671880		a		a	a			a
MERRILL LYNCH INTERNATIONAL	2 KING EDWARD STREET 2 , LONDON	+44 20276281000		a						
NUNTIIUS ΧΡΗΜΑΤΙΣΤΗΡΙΑΚΗ Α.Ε.Π.Ε.Υ.	ΔΡΑΓΑΤΣΑΝΙΟΥ 6 6, ΑΘΗΝΑ	2103350599		a						
ONE PLUS CAPITAL LIMITED	75 PRODROMOU AVENUE NICOSIA 1307 ,	35722873760		a	a					
PROCHOICE CHRIMATISTIRIAKI LTD	ΛΕΩΦ.ΣΠΥΡΟΥ ΚΥΠΡΙΑΝΟΥ 57, ΑΚΙΝΗΤΑ Φ 57,	035724661192		a	a					
SHARELINK SECURITIES & FINANCIAL SERVICES LTD	HOUSE-ΘΕΟΤΟΚΗ 6 ΜΕΓΑΡΟ ΕΛΛΗΝΑ 6 ,	+357 22554200		a			a			
SOCIETE GENERALE S.A.	17 COURS VALMY, CEDEX ,	+157290504		a	a		a			
SOLIDUS SECURITIES Α.Ε.Π.Ε.Υ.	ΛΟΥΙΖΗΣ ΡΙΑΝΚΟΥΡ 64 64, ΑΘΗΝΑ	2106900600		a			a			a
THE CYPRUS INVESTMENT & SECURITIES CORPORATION LTD	ΑΓΙΟΥ ΠΡΟΚΟΠΙΟΥ & ΠΟΣΕΙΔΩΝΟΣ 1 154,	0035722121700		a	a					



**Πίνακας Μελών Χρηματιστηρίου Αθηνών και Μελών ΕΤ.ΕΚ.**

Επωνυμία	Τηλέφωνο	Φαξ	Αγορά Μετοχών			Αγορά Παραγώγων		Μέλη ΕΤ.ΕΚ.	
			Μέλος Αγοράς	Μέλος εξ Αποστάσεως	Ειδικός Διαπρήτης	Διαπρήτης	Ειδικός Διαπρήτης	Γενικό Εκκαθιστικό	Άμεσο Εκκαθιστικό
UBS EUROPE SE			a	a					
OPERNTURM, BOCKENHEIMER LANDSTRASSE 2-4 ,	496921790								
UBS LIMITED				a					
FINSBURY AVENUE 1 , LONDON	+44 2075687135								
<b>Α. ΣΑΡΡΗΣ ΧΡΗΜΑΤΙΣΤΗΡΙΑΚΗ Α.Ε.Π.Ε.Υ</b>			a						
ΔΡΑΓΑΤΣΑΝΙΟΥ 6 6, ΑΘΗΝΑ	2103367700								
<b>ΑΛΦΑ FINANCE ΜΟΝΟΠΡΟΣΩΠΗ ΑΕΠΕΥ</b>			a		a	a	a		
ΠΑΝΕΠΙΣΤΗΜΙΟΥ 45 5, ΑΘΗΝΑ	2103677400								
<b>ΑΛΦΑ ΤΡΑΠΕΖΑ ΑΝΩΝΥΜΗ ΕΤΑΙΡΙΑ</b>							a		
ΣΤΑΔΙΟΥ 40 , ΑΘΗΝΑ	2103260000								
<b>Γ. Α. ΠΕΡΒΑΝΑΣ ΧΡΗΜΑΤΙΣΤΗΡΙΑΚΗ Α.Ε.Π.Ε.Υ</b>			a						
ΣΟΦΟΚΛΕΟΥΣ 7-9 7-9, ΑΘΗΝΑ	2103727200								
<b>ΕΘΝΙΚΗ ΤΡΑΠΕΖΑ ΤΗΣ ΕΛΛΑΔΟΣ Α.Ε.</b>			a			a		a	
ΑΙΟΛΟΥ 86, ΑΘΗΝΑ	(210)-3341000	(210)-3228187							
ΑΚΑΔΗΜΙΑΣ 68, ΑΘΗΝΑ	(210)-3328817	(210)-3328678							
<b>ΕΘΝΙΚΗ ΧΡΗΜΑΤΙΣΤΗΡΙΑΚΗ ΜΟΝΟΠΡΟΣΩΠΗ ΑΕΠΕΥ</b>			a		a	a	a		
ΛΕΩΦΟΡΟΣ ΑΘΗΝΩΝ 128-132 & ΙΦΙΓΕΝΙΑΣ 66, ΑΘΗΝΑ	2103328784								
<b>ΕΛΛΗΝΙΚΗ ΤΡΑΠΕΖΑ (ΕΠΕΝΔΥΣΕΙΣ) ΛΤΔ</b>				a					
ΛΕΩΦ.ΚΥΡΙΑΚΟΥ ΜΑΤΣΗ 31 - ΤΘ 24747 , ΛΕΥΚΩΣΙΑ ΚΥΠΡΟΥ	+357 22500100	357 22500110							
<b>ΕΛΛΗΝΟΑΜΕΡΙΚΑΝΙΚΗ ΧΡΗΜΑΤΙΣΤΗΡΙΑΚΗ ΑΕΠΕΥ</b>			a		a	a		a	
ΑΝΔΡΕΑ ΠΑΠΑΝΔΡΕΟΥ 27 27, ΜΑΡΟΥΣΙ	2103311100								
<b>Ι. Χ. ΜΑΥΡΙΚΗΣ ΧΡΗΜΑΤΙΣΤΗΡΙΑΚΗ Α.Ε.Π.Ε.Υ</b>			a						
ΣΟΦΟΚΛΕΟΥΣ 5 5, ΑΘΗΝΑ	2103216730								
<b>ΚΑΠΠΑ ΧΡΗΜΑΤΙΣΤΗΡΙΑΚΗ Α.Ε.Π.Ε.Υ.</b>			a			a			
ΒΑΛΛΩΡΙΤΟΥ 15 15, ΑΘΗΝΑ	2103678600								
<b>ΚΑΡΑΜΑΝΩΦ ΧΡΗΜΑΤΙΣΤΗΡΙΑΚΗ Α.Ε.Π.Ε.Υ.</b>			a						
ΠΛ.ΑΓ.ΘΕΟΔΩΡΩΝ 2 2, ΑΘΗΝΑ	2103212947								
<b>ΚΥΚΛΟΣ ΧΡΗΜΑΤΙΣΤΗΡΙΑΚΗ Α.Ε.Π.Ε.Υ.</b>			a			a			
ΧΑΡΙΛΑΟΥ ΤΡΙΚΟΥΠΗ 6-8-10 39, ΑΘΗΝΑ	2103364300								
<b>ΛΕΩΝ ΔΕΠΟΛΑΣ ΧΡΗΜΑΤΙΣΤΗΡΙΑΚΗ Α.Ε.Π.Ε.Υ.</b>			a		a	a			
ΧΡΗΣΤΟΥ ΛΑΔΑ 1 1, ΑΘΗΝΑ	2103213276 -28								
<b>Ν. ΧΡΥΣΟΧΟΙΔΗΣ ΧΡΗΜΑΤΙΣΤΗΡΙΑΚΗ Α.Ε.Π.Ε.Υ</b>			a			a		a	
ΣΟΦΟΚΛΕΟΥΣ 7-9 7-9, ΑΘΗΝΑ	2103213913								
<b>ΠΑΝΤΕΛΑΚΗΣ ΧΡΗΜΑΤΙΣΤΗΡΙΑΚΗ Α.Ε.Π.Ε.Υ</b>			a		a	a	a		
ΕΘΝΙΚΗΣ ΑΝΤΙΣΤΑΣΕΩΣ 57, ΚΤΙΡΙΟ Β 57, ΧΑΛΑΝΔΡΙ	2106965000								
<b>ΠΕΙΡΑΙΩΣ ΜΟΝΟΠΡΟΣΩΠΗ Α.Ε.Π.Ε.Υ.</b>			a		a	a	a	a	
ΣΤΑΔΙΟΥ 10 10, ΑΘΗΝΑ	2103354100								
<b>ΠΗΓΑΣΟΣ ΧΡΗΜΑΤΙΣΤΗΡΙΑΚΗ Α.Ε.Π.Ε.Υ.</b>			a			a			
ΒΑΛΛΩΡΙΤΟΥ 17 & ΑΜΕΡΙΚΗΣ 17 , ΑΘΗΝΑ	2103670700								
<b>ΣΤ. ΕΜ. ΛΑΥΡΕΝΤΑΚΗΣ ΧΡΗΜΑΤΙΣΤΗΡΙΑΚΗ Α.Ε.Π.Ε.Υ.</b>			a			a			
ΣΟΦΟΚΛΕΟΥΣ 7-9 7-9, ΑΘΗΝΑ	2103213336								
<b>ΤΡΑΠΕΖΑ EUROBANK ΑΕ</b>								a	
ΟΘΩΝΟΣ 8 , ΑΘΗΝΑ	2103337000								
<b>ΤΡΑΠΕΖΑ ΟΡΤΙΜΑ BANK Α.Ε.</b>			a		a	a	a		
ΑΙΓΙΑΛΕΙΑΣ 32 & ΠΑΡΑΔΕΙΣΟΥ 32 , ΜΑΡΟΥΣΙ	2108173663								
<b>ΤΡΑΠΕΖΑ ΠΕΙΡΑΙΩΣ ΑΝΩΝΥΜΟΣ ΕΤΑΙΡΕΙΑ</b>			a			a		a	
ΑΜΕΡΙΚΗΣ 4 , ΑΘΗΝΑ	2103335000								

**Πίνακας Μετοχών Υπό Ειδική Διαπραγμάτευση**

Χρεόγραφο	Κατηγορία Διαπραγμάτευσης
Ειδικός Διαπραγματευτής	Έναρξη Ειδικής Διαπραγμάτευσης
<b>MLS ΠΛΗΡΟΦΟΡΙΚΗ (ΚΟ)</b>	<b>Κατάσταση σε Αναστολή</b>
ΠΕΙΡΑΙΩΣ ΜΟΝΟΠΡΟΣΩΠΗ Α.Ε.Π.Ε.Υ.	01/08/2019
<b>ALPHA ETF FTSE Athex Large Cap</b>	<b>Διαπραγματεύσιμα Αμοιβαία Κεφάλαια (Δ.Α.Κ.)</b>
ΑΛΦΑ FINANCE ΜΟΝΟΠΡΟΣΩΠΗ ΑΕΠΕΥ	02/01/1900
ΕΘΝΙΚΗ ΧΡΗΜΑΤΙΣΤΗΡΙΑΚΗ ΜΟΝΟΠΡΟΣΩΠΗ ΑΕΠΕΥ	02/01/1900
<b>ALPHA TRUST (ΚΟ)</b>	<b>Κύρια Αγορά</b>
ΛΕΩΝ ΔΕΠΟΛΑΣ ΧΡΗΜΑΤΙΣΤΗΡΙΑΚΗ Α.Ε.Π.Ε.Υ.	04/01/2021
<b>ALPHA ΥΠΗΡΕΣΙΩΝ ΣΥΜΜ (ΚΟ)</b>	<b>Κύρια Αγορά</b>
EUROBANK EQUITIES ΜΟΝΟΠΡΟΣΩΠΗ Α.Ε.Π.Ε.Υ.	22/10/2006
MERIT ΧΡΗΜΑΤΙΣΤΗΡΙΑΚΗ Α.Ε.Π.Ε.Υ.	03/09/2012
ΑΛΦΑ FINANCE ΜΟΝΟΠΡΟΣΩΠΗ ΑΕΠΕΥ	29/02/2016
ΕΘΝΙΚΗ ΧΡΗΜΑΤΙΣΤΗΡΙΑΚΗ ΜΟΝΟΠΡΟΣΩΠΗ ΑΕΠΕΥ	02/01/1900
ΕΛΛΗΝΟΑΜΕΡΙΚΑΝΙΚΗ ΧΡΗΜΑΤΙΣΤΗΡΙΑΚΗ ΑΕΠΕΥ	25/07/2014
ΛΕΩΝ ΔΕΠΟΛΑΣ ΧΡΗΜΑΤΙΣΤΗΡΙΑΚΗ Α.Ε.Π.Ε.Υ.	04/01/2016
ΠΕΙΡΑΙΩΣ ΜΟΝΟΠΡΟΣΩΠΗ Α.Ε.Π.Ε.Υ.	28/05/2009
<b>ΑΤΤΙΚΑ BANK Α.Τ.Ε. (ΚΟ)</b>	<b>Κύρια Αγορά</b>
EUROXX ΧΡΗΜΑΤΙΣΤΗΡΙΑΚΗ Α.Ε.Π.Ε.Υ.	22/01/2016
ΠΕΙΡΑΙΩΣ ΜΟΝΟΠΡΟΣΩΠΗ Α.Ε.Π.Ε.Υ.	20/09/2017
<b>AUTONELLAS (ΚΟ)</b>	<b>Κύρια Αγορά</b>
EUROXX ΧΡΗΜΑΤΙΣΤΗΡΙΑΚΗ Α.Ε.Π.Ε.Υ.	02/07/2018
ΑΛΦΑ FINANCE ΜΟΝΟΠΡΟΣΩΠΗ ΑΕΠΕΥ	01/07/2019
<b>AVE (ΚΟ)</b>	<b>Κύρια Αγορά</b>
EUROXX ΧΡΗΜΑΤΙΣΤΗΡΙΑΚΗ Α.Ε.Π.Ε.Υ.	05/06/2020
<b>BRIQ PROPERTIES (ΚΟ)</b>	<b>Κύρια Αγορά</b>
EUROBANK EQUITIES ΜΟΝΟΠΡΟΣΩΠΗ Α.Ε.Π.Ε.Υ.	09/09/2019
ΛΕΩΝ ΔΕΠΟΛΑΣ ΧΡΗΜΑΤΙΣΤΗΡΙΑΚΗ Α.Ε.Π.Ε.Υ.	22/02/2021
<b>CENERGY HOLDINGS (ΚΑ)</b>	<b>Κύρια Αγορά</b>
EUROBANK EQUITIES ΜΟΝΟΠΡΟΣΩΠΗ Α.Ε.Π.Ε.Υ.	02/01/2016
ΑΛΦΑ FINANCE ΜΟΝΟΠΡΟΣΩΠΗ ΑΕΠΕΥ	02/01/2016
ΠΑΝΤΕΛΑΚΗΣ ΧΡΗΜΑΤΙΣΤΗΡΙΑΚΗ Α.Ε.Π.Ε.Υ.	27/12/2022
ΤΡΑΠΕΖΑ ΟΡΤΙΜΑ BANK Α.Ε.	14/03/2022
<b>CNL CAPITAL (ΚΟ)</b>	<b>Κύρια Αγορά</b>
MERIT ΧΡΗΜΑΤΙΣΤΗΡΙΑΚΗ Α.Ε.Π.Ε.Υ.	01/10/2018
<b>COCA-COLA HBC AG (ΚΟ)</b>	<b>Κύρια Αγορά</b>
ΒΕΤΑ ΧΡΗΜΑΤΙΣΤΗΡΙΑΚΗ Α.Ε.Π.Ε.Υ.	08/03/2021
ΕΘΝΙΚΗ ΧΡΗΜΑΤΙΣΤΗΡΙΑΚΗ ΜΟΝΟΠΡΟΣΩΠΗ ΑΕΠΕΥ	02/01/1900
ΠΕΙΡΑΙΩΣ ΜΟΝΟΠΡΟΣΩΠΗ Α.Ε.Π.Ε.Υ.	04/05/2015
<b>DIMAND (ΚΟ)</b>	<b>Κύρια Αγορά</b>
EUROBANK EQUITIES ΜΟΝΟΠΡΟΣΩΠΗ Α.Ε.Π.Ε.Υ.	08/08/2022
ΑΛΦΑ FINANCE ΜΟΝΟΠΡΟΣΩΠΗ ΑΕΠΕΥ	08/08/2022
<b>EUROBANK HOLDINGS (ΚΟ)</b>	<b>Κύρια Αγορά</b>
EUROBANK EQUITIES ΜΟΝΟΠΡΟΣΩΠΗ Α.Ε.Π.Ε.Υ.	01/06/2012
MERIT ΧΡΗΜΑΤΙΣΤΗΡΙΑΚΗ Α.Ε.Π.Ε.Υ.	06/11/2017
ΑΛΦΑ FINANCE ΜΟΝΟΠΡΟΣΩΠΗ ΑΕΠΕΥ	09/01/2006
ΕΘΝΙΚΗ ΧΡΗΜΑΤΙΣΤΗΡΙΑΚΗ ΜΟΝΟΠΡΟΣΩΠΗ ΑΕΠΕΥ	02/01/1900
ΕΛΛΗΝΟΑΜΕΡΙΚΑΝΙΚΗ ΧΡΗΜΑΤΙΣΤΗΡΙΑΚΗ ΑΕΠΕΥ	25/07/2014
ΛΕΩΝ ΔΕΠΟΛΑΣ ΧΡΗΜΑΤΙΣΤΗΡΙΑΚΗ Α.Ε.Π.Ε.Υ.	30/11/2018
ΠΕΙΡΑΙΩΣ ΜΟΝΟΠΡΟΣΩΠΗ Α.Ε.Π.Ε.Υ.	28/09/2009
<b>FOURLIS ΣΥΜΜΕΤΟΧΩΝ (ΚΟ)</b>	<b>Κύρια Αγορά</b>
EUROBANK EQUITIES ΜΟΝΟΠΡΟΣΩΠΗ Α.Ε.Π.Ε.Υ.	01/12/2016
ΠΕΙΡΑΙΩΣ ΜΟΝΟΠΡΟΣΩΠΗ Α.Ε.Π.Ε.Υ.	06/03/2017
<b>HELLENIQ ENERGY (ΚΟ)</b>	<b>Κύρια Αγορά</b>
ΕΛΛΗΝΟΑΜΕΡΙΚΑΝΙΚΗ ΧΡΗΜΑΤΙΣΤΗΡΙΑΚΗ ΑΕΠΕΥ	14/09/2015
ΠΕΙΡΑΙΩΣ ΜΟΝΟΠΡΟΣΩΠΗ Α.Ε.Π.Ε.Υ.	20/03/2017
<b>IDEAL HOLDINGS (ΚΟ)</b>	<b>Κύρια Αγορά</b>
EUROBANK EQUITIES ΜΟΝΟΠΡΟΣΩΠΗ Α.Ε.Π.Ε.Υ.	07/06/2021
ΠΕΙΡΑΙΩΣ ΜΟΝΟΠΡΟΣΩΠΗ Α.Ε.Π.Ε.Υ.	07/06/2021
<b>INFORM Π. ΛΥΚΟΣ (ΚΟ)</b>	<b>Κύρια Αγορά</b>
ΒΕΤΑ ΧΡΗΜΑΤΙΣΤΗΡΙΑΚΗ Α.Ε.Π.Ε.Υ.	31/01/2022
<b>INTERCONTINENTAL (ΚΟ)</b>	<b>Κύρια Αγορά</b>
ΛΕΩΝ ΔΕΠΟΛΑΣ ΧΡΗΜΑΤΙΣΤΗΡΙΑΚΗ Α.Ε.Π.Ε.Υ.	03/06/2019
<b>INTRAKAT (ΚΟ)</b>	<b>Κύρια Αγορά</b>
ΠΑΝΤΕΛΑΚΗΣ ΧΡΗΜΑΤΙΣΤΗΡΙΑΚΗ Α.Ε.Π.Ε.Υ.	10/10/2022
<b>JUMBO (ΚΟ)</b>	<b>Κύρια Αγορά</b>
ΒΕΤΑ ΧΡΗΜΑΤΙΣΤΗΡΙΑΚΗ Α.Ε.Π.Ε.Υ.	01/02/2021
EUROBANK EQUITIES ΜΟΝΟΠΡΟΣΩΠΗ Α.Ε.Π.Ε.Υ.	25/05/2020
MERIT ΧΡΗΜΑΤΙΣΤΗΡΙΑΚΗ Α.Ε.Π.Ε.Υ.	06/11/2017
ΠΕΙΡΑΙΩΣ ΜΟΝΟΠΡΟΣΩΠΗ Α.Ε.Π.Ε.Υ.	06/03/2017

**Πίνακας Μετοχών Υπό Ειδική Διαπραγμάτευση**

Χρεόγραφο	Κατηγορία Διαπραγμάτευσης
Ειδικός Διαπραγματευτής	Έναρξη Ειδικής Διαπραγμάτευσης
<b>LAMDA DEVELOPMENT(ΚΟ)</b>	<b>Κύρια Αγορά</b>
EUROBANK EQUITIES ΜΟΝΟΠΡΟΣΩΠΗ Α.Ε.Π.Ε.Υ.	08/12/2014
ΠΑΝΤΕΛΑΚΗΣ ΧΡΗΜΑΤΙΣΤΗΡΙΑΚΗ Α.Ε.Π.Ε.Υ.	06/11/2017
ΠΕΙΡΑΙΩΣ ΜΟΝΟΠΡΟΣΩΠΗ Α.Ε.Π.Ε.Υ.	29/06/2017
<b>MARFIN INVESTMENT GROUP (ΚΟ)</b>	<b>Κύρια Αγορά</b>
EUROBANK EQUITIES ΜΟΝΟΠΡΟΣΩΠΗ Α.Ε.Π.Ε.Υ.	23/03/2015
ΠΕΙΡΑΙΩΣ ΜΟΝΟΠΡΟΣΩΠΗ Α.Ε.Π.Ε.Υ.	02/02/2009
<b>PREMIA (ΚΟ)</b>	<b>Κύρια Αγορά</b>
ΒΕΤΑ ΧΡΗΜΑΤΙΣΤΗΡΙΑΚΗ Α.Ε.Π.Ε.Υ.	01/06/2021
ΛΕΩΝ ΔΕΠΟΛΑΣ ΧΡΗΜΑΤΙΣΤΗΡΙΑΚΗ Α.Ε.Π.Ε.Υ.	05/12/2022
ΠΑΝΤΕΛΑΚΗΣ ΧΡΗΜΑΤΙΣΤΗΡΙΑΚΗ Α.Ε.Π.Ε.Υ.	23/12/2021
<b>PROFILE (ΚΟ)</b>	<b>Κύρια Αγορά</b>
ΠΑΝΤΕΛΑΚΗΣ ΧΡΗΜΑΤΙΣΤΗΡΙΑΚΗ Α.Ε.Π.Ε.Υ.	01/07/2019
<b>QUALITY &amp; RELIABILITY (ΚΟ)</b>	<b>Κύρια Αγορά</b>
ΤΡΑΠΕΖΑ ΟΡΤΙΜΑ BANK Α.Ε.	03/01/2023
<b>QUEST ΣΥΜΜΕΤΟΧΩΝ (ΚΟ)</b>	<b>Κύρια Αγορά</b>
ΒΕΤΑ ΧΡΗΜΑΤΙΣΤΗΡΙΑΚΗ Α.Ε.Π.Ε.Υ.	26/03/2018
EUROBANK EQUITIES ΜΟΝΟΠΡΟΣΩΠΗ Α.Ε.Π.Ε.Υ.	28/01/2019
<b>SPACE HELLAS (ΚΟ)</b>	<b>Κύρια Αγορά</b>
MERIT ΧΡΗΜΑΤΙΣΤΗΡΙΑΚΗ Α.Ε.Π.Ε.Υ.	09/12/2022
<b>TITAN CEMENT (ΚΑ)</b>	<b>Κύρια Αγορά</b>
ΒΕΤΑ ΧΡΗΜΑΤΙΣΤΗΡΙΑΚΗ Α.Ε.Π.Ε.Υ.	01/02/2021
EUROBANK EQUITIES ΜΟΝΟΠΡΟΣΩΠΗ Α.Ε.Π.Ε.Υ.	06/11/2019
ΠΕΙΡΑΙΩΣ ΜΟΝΟΠΡΟΣΩΠΗ Α.Ε.Π.Ε.Υ.	18/01/2021
<b>UNIBIOS (ΚΟ)</b>	<b>Κύρια Αγορά</b>
ΛΕΩΝ ΔΕΠΟΛΑΣ ΧΡΗΜΑΤΙΣΤΗΡΙΑΚΗ Α.Ε.Π.Ε.Υ.	01/02/2021
<b>VIHALCO SA/IV (ΚΑ)</b>	<b>Κύρια Αγορά</b>
EUROBANK EQUITIES ΜΟΝΟΠΡΟΣΩΠΗ Α.Ε.Π.Ε.Υ.	04/03/2014
MERIT ΧΡΗΜΑΤΙΣΤΗΡΙΑΚΗ Α.Ε.Π.Ε.Υ.	17/03/2014
ΑΛΦΑ FINANCE ΜΟΝΟΠΡΟΣΩΠΗ ΑΕΠΕΥ	11/03/2008
<b>ΑΒΑΣ Α.Ε. (ΚΟ)</b>	<b>Κύρια Αγορά</b>
EUROBANK EQUITIES ΜΟΝΟΠΡΟΣΩΠΗ Α.Ε.Π.Ε.Υ.	14/12/2015
ΠΕΙΡΑΙΩΣ ΜΟΝΟΠΡΟΣΩΠΗ Α.Ε.Π.Ε.Υ.	01/02/2021
<b>ΑΔΜΗΕ ΣΥΜΜΕΤΟΧΩΝ Α.Ε. (ΚΟ)</b>	<b>Κύρια Αγορά</b>
EUROBANK EQUITIES ΜΟΝΟΠΡΟΣΩΠΗ Α.Ε.Π.Ε.Υ.	24/05/2021
ΕΛΛΗΝΟΑΜΕΡΙΚΑΝΙΚΗ ΧΡΗΜΑΤΙΣΤΗΡΙΑΚΗ ΑΕΠΕΥ	09/03/2020
ΠΕΙΡΑΙΩΣ ΜΟΝΟΠΡΟΣΩΠΗ Α.Ε.Π.Ε.Υ.	29/06/2017
<b>ΑΕΡΟΠΟΡΙΑ ΑΙΓΑΙΟΥ (ΚΟ)</b>	<b>Κύρια Αγορά</b>
EUROBANK EQUITIES ΜΟΝΟΠΡΟΣΩΠΗ Α.Ε.Π.Ε.Υ.	22/09/2020
<b>ΑΝΔΡΟΜΕΔΑ ΑΕΕΧ (ΚΟ)</b>	<b>Κύρια Αγορά</b>
ΒΕΤΑ ΧΡΗΜΑΤΙΣΤΗΡΙΑΚΗ Α.Ε.Π.Ε.Υ.	15/02/2021
<b>ΓΕΚ ΤΕΡΝΑ (ΚΟ)</b>	<b>Κύρια Αγορά</b>
ΒΕΤΑ ΧΡΗΜΑΤΙΣΤΗΡΙΑΚΗ Α.Ε.Π.Ε.Υ.	08/03/2021
EUROBANK EQUITIES ΜΟΝΟΠΡΟΣΩΠΗ Α.Ε.Π.Ε.Υ.	24/05/2021
ΠΕΙΡΑΙΩΣ ΜΟΝΟΠΡΟΣΩΠΗ Α.Ε.Π.Ε.Υ.	29/08/2019
<b>ΔΕΗ (ΚΟ)</b>	<b>Κύρια Αγορά</b>
ΒΕΤΑ ΧΡΗΜΑΤΙΣΤΗΡΙΑΚΗ Α.Ε.Π.Ε.Υ.	01/02/2021
EUROBANK EQUITIES ΜΟΝΟΠΡΟΣΩΠΗ Α.Ε.Π.Ε.Υ.	22/10/2006
MERIT ΧΡΗΜΑΤΙΣΤΗΡΙΑΚΗ Α.Ε.Π.Ε.Υ.	06/11/2017
ΑΛΦΑ FINANCE ΜΟΝΟΠΡΟΣΩΠΗ ΑΕΠΕΥ	09/01/2006
ΕΘΝΙΚΗ ΧΡΗΜΑΤΙΣΤΗΡΙΑΚΗ ΜΟΝΟΠΡΟΣΩΠΗ ΑΕΠΕΥ	02/01/1900
ΕΛΛΗΝΟΑΜΕΡΙΚΑΝΙΚΗ ΧΡΗΜΑΤΙΣΤΗΡΙΑΚΗ ΑΕΠΕΥ	01/09/2014
ΠΕΙΡΑΙΩΣ ΜΟΝΟΠΡΟΣΩΠΗ Α.Ε.Π.Ε.Υ.	28/09/2009
<b>ΕΘΝΙΚΗ ΤΡΑΠΕΖΑ (ΚΟ)</b>	<b>Κύρια Αγορά</b>
EUROBANK EQUITIES ΜΟΝΟΠΡΟΣΩΠΗ Α.Ε.Π.Ε.Υ.	22/10/2006
MERIT ΧΡΗΜΑΤΙΣΤΗΡΙΑΚΗ Α.Ε.Π.Ε.Υ.	03/09/2012
ΑΛΦΑ FINANCE ΜΟΝΟΠΡΟΣΩΠΗ ΑΕΠΕΥ	09/01/2006
ΕΘΝΙΚΗ ΧΡΗΜΑΤΙΣΤΗΡΙΑΚΗ ΜΟΝΟΠΡΟΣΩΠΗ ΑΕΠΕΥ	02/01/1900
ΕΛΛΗΝΟΑΜΕΡΙΚΑΝΙΚΗ ΧΡΗΜΑΤΙΣΤΗΡΙΑΚΗ ΑΕΠΕΥ	25/07/2014
ΛΕΩΝ ΔΕΠΟΛΑΣ ΧΡΗΜΑΤΙΣΤΗΡΙΑΚΗ Α.Ε.Π.Ε.Υ.	20/05/2015
ΠΕΙΡΑΙΩΣ ΜΟΝΟΠΡΟΣΩΠΗ Α.Ε.Π.Ε.Υ.	08/09/2008
<b>ΕΚΤΕΡ (ΚΟ)</b>	<b>Κύρια Αγορά</b>
ΒΕΤΑ ΧΡΗΜΑΤΙΣΤΗΡΙΑΚΗ Α.Ε.Π.Ε.Υ.	26/09/2022
EUROBANK EQUITIES ΜΟΝΟΠΡΟΣΩΠΗ Α.Ε.Π.Ε.Υ.	16/10/2017
ΛΕΩΝ ΔΕΠΟΛΑΣ ΧΡΗΜΑΤΙΣΤΗΡΙΑΚΗ Α.Ε.Π.Ε.Υ.	21/05/2018
<b>ΕΛΑΣΤΡΟΝ (ΚΟ)</b>	<b>Κύρια Αγορά</b>
ΛΕΩΝ ΔΕΠΟΛΑΣ ΧΡΗΜΑΤΙΣΤΗΡΙΑΚΗ Α.Ε.Π.Ε.Υ.	20/02/2017

**Πίνακας Μετοχών Υπό Ειδική Διαπραγμάτευση**

Χρεόγραφο	Κατηγορία Διαπραγμάτευσης
Ειδικός Διαπραγματευτής	Έναρξη Ειδικής Διαπραγμάτευσης
<b>ΕΛΒΑΛΧΑΛΚΟΡ (ΚΟ)</b>	Κύρια Αγορά
ΒΕΤΑ ΧΡΗΜΑΤΙΣΤΗΡΙΑΚΗ Α.Ε.Π.Ε.Υ.	09/01/2023
ΕΥΡΟΒΑΝΚ ΕQUITIES ΜΟΝΟΠΡΟΣΩΠΗ Α.Ε.Π.Ε.Υ.	07/05/2018
ΑΛΦΑ FINANCE ΜΟΝΟΠΡΟΣΩΠΗ ΑΕΠΕΥ	07/05/2018
<b>ΕΛΛΑΚΤΩΡ (ΚΟ)</b>	Κύρια Αγορά
ΕΥΡΟΒΑΝΚ ΕQUITIES ΜΟΝΟΠΡΟΣΩΠΗ Α.Ε.Π.Ε.Υ.	01/06/2012
ΕΥΡΟΧΧ ΧΡΗΜΑΤΙΣΤΗΡΙΑΚΗ Α.Ε.Π.Ε.Υ.	24/09/2018
ΑΛΦΑ FINANCE ΜΟΝΟΠΡΟΣΩΠΗ ΑΕΠΕΥ	18/03/2019
ΕΘΝΙΚΗ ΧΡΗΜΑΤΙΣΤΗΡΙΑΚΗ ΜΟΝΟΠΡΟΣΩΠΗ ΑΕΠΕΥ	02/01/1900
ΠΕΙΡΑΙΩΣ ΜΟΝΟΠΡΟΣΩΠΗ Α.Ε.Π.Ε.Υ.	22/10/2018
<b>ΕΛΛΗΝ. ΧΡΗΜΑΤΙΣΤΗΡΙΑ-Χ.Α. (ΚΟ)</b>	Κύρια Αγορά
ΕΘΝΙΚΗ ΧΡΗΜΑΤΙΣΤΗΡΙΑΚΗ ΜΟΝΟΠΡΟΣΩΠΗ ΑΕΠΕΥ	02/01/1900
ΕΛΛΗΝΟΑΜΕΡΙΚΑΝΙΚΗ ΧΡΗΜΑΤΙΣΤΗΡΙΑΚΗ ΑΕΠΕΥ	01/09/2014
ΠΕΙΡΑΙΩΣ ΜΟΝΟΠΡΟΣΩΠΗ Α.Ε.Π.Ε.Υ.	04/05/2015
<b>ΕΛΤΟΝ (ΚΟ)</b>	Κύρια Αγορά
ΒΕΤΑ ΧΡΗΜΑΤΙΣΤΗΡΙΑΚΗ Α.Ε.Π.Ε.Υ.	03/09/2012
ΕΥΡΟΒΑΝΚ ΕQUITIES ΜΟΝΟΠΡΟΣΩΠΗ Α.Ε.Π.Ε.Υ.	28/11/2022
<b>ΕΝΤΕΡΣΟΦΤ (ΚΟ)</b>	Κύρια Αγορά
ΕΥΡΟΒΑΝΚ ΕQUITIES ΜΟΝΟΠΡΟΣΩΠΗ Α.Ε.Π.Ε.Υ.	22/06/2020
<b>ΕΥΔΑΠ (ΚΟ)</b>	Κύρια Αγορά
ΕΥΡΟΒΑΝΚ ΕQUITIES ΜΟΝΟΠΡΟΣΩΠΗ Α.Ε.Π.Ε.Υ.	10/06/2019
ΑΛΦΑ FINANCE ΜΟΝΟΠΡΟΣΩΠΗ ΑΕΠΕΥ	27/01/2020
<b>ΙΝΤΕΡΓΟΥΝΤ-ΕΥΛΕΜΠΟΡΙΑ (ΚΟ)</b>	Κύρια Αγορά
ΕΥΡΟΒΑΝΚ ΕQUITIES ΜΟΝΟΠΡΟΣΩΠΗ Α.Ε.Π.Ε.Υ.	05/07/2021
ΠΑΝΤΕΛΑΚΗΣ ΧΡΗΜΑΤΙΣΤΗΡΙΑΚΗ Α.Ε.Π.Ε.Υ.	01/07/2021
<b>ΙΝΤΕΡΛΑΪΦ (ΚΟ)</b>	Κύρια Αγορά
ΒΕΤΑ ΧΡΗΜΑΤΙΣΤΗΡΙΑΚΗ Α.Ε.Π.Ε.Υ.	24/10/2022
<b>ΚΛΟΥΚΙΝΑΣ - ΛΑΠΠΑΣ (ΚΟ)</b>	Κύρια Αγορά
ΒΕΤΑ ΧΡΗΜΑΤΙΣΤΗΡΙΑΚΗ Α.Ε.Π.Ε.Υ.	22/09/2014
ΤΡΑΠΕΖΑ ΟΡΤΙΜΑ BANK Α.Ε.	02/01/2023
<b>ΚΡΙ - ΚΡΙ (ΚΟ)</b>	Κύρια Αγορά
ΕΥΡΟΒΑΝΚ ΕQUITIES ΜΟΝΟΠΡΟΣΩΠΗ Α.Ε.Π.Ε.Υ.	07/05/2018
ΛΕΩΝ ΔΕΠΟΛΑΣ ΧΡΗΜΑΤΙΣΤΗΡΙΑΚΗ Α.Ε.Π.Ε.Υ.	16/01/2017
<b>ΛΑΜΨΑ (ΚΟ)</b>	Κύρια Αγορά
ΛΕΩΝ ΔΕΠΟΛΑΣ ΧΡΗΜΑΤΙΣΤΗΡΙΑΚΗ Α.Ε.Π.Ε.Υ.	16/01/2017
<b>ΜΟΤΟΡ ΟΪΛ (ΚΟ)</b>	Κύρια Αγορά
ΒΕΤΑ ΧΡΗΜΑΤΙΣΤΗΡΙΑΚΗ Α.Ε.Π.Ε.Υ.	08/03/2021
ΕΥΡΟΒΑΝΚ ΕQUITIES ΜΟΝΟΠΡΟΣΩΠΗ Α.Ε.Π.Ε.Υ.	22/10/2006
MERIT ΧΡΗΜΑΤΙΣΤΗΡΙΑΚΗ Α.Ε.Π.Ε.Υ.	25/02/2019
ΕΘΝΙΚΗ ΧΡΗΜΑΤΙΣΤΗΡΙΑΚΗ ΜΟΝΟΠΡΟΣΩΠΗ ΑΕΠΕΥ	02/01/1900
ΛΕΩΝ ΔΕΠΟΛΑΣ ΧΡΗΜΑΤΙΣΤΗΡΙΑΚΗ Α.Ε.Π.Ε.Υ.	01/04/2019
ΠΕΙΡΑΙΩΣ ΜΟΝΟΠΡΟΣΩΠΗ Α.Ε.Π.Ε.Υ.	04/05/2015
<b>ΜΠΛΕ ΚΕΔΡΟΣ (ΚΟ)</b>	Κύρια Αγορά
MERIT ΧΡΗΜΑΤΙΣΤΗΡΙΑΚΗ Α.Ε.Π.Ε.Υ.	30/09/2022
<b>ΜΥΤΙΛΗΝΑΙΟΣ (ΚΟ)</b>	Κύρια Αγορά
ΒΕΤΑ ΧΡΗΜΑΤΙΣΤΗΡΙΑΚΗ Α.Ε.Π.Ε.Υ.	11/04/2022
ΕΥΡΟΒΑΝΚ ΕQUITIES ΜΟΝΟΠΡΟΣΩΠΗ Α.Ε.Π.Ε.Υ.	20/09/2017
MERIT ΧΡΗΜΑΤΙΣΤΗΡΙΑΚΗ Α.Ε.Π.Ε.Υ.	25/02/2019
ΑΛΦΑ FINANCE ΜΟΝΟΠΡΟΣΩΠΗ ΑΕΠΕΥ	15/04/2019
ΕΘΝΙΚΗ ΧΡΗΜΑΤΙΣΤΗΡΙΑΚΗ ΜΟΝΟΠΡΟΣΩΠΗ ΑΕΠΕΥ	02/01/1900
ΠΕΙΡΑΙΩΣ ΜΟΝΟΠΡΟΣΩΠΗ Α.Ε.Π.Ε.Υ.	04/05/2015
<b>ΟΛΠ (ΚΟ)</b>	Κύρια Αγορά
ΕΥΡΟΒΑΝΚ ΕQUITIES ΜΟΝΟΠΡΟΣΩΠΗ Α.Ε.Π.Ε.Υ.	06/02/2019
<b>ΟΠΑΠ (ΚΟ)</b>	Κύρια Αγορά
ΒΕΤΑ ΧΡΗΜΑΤΙΣΤΗΡΙΑΚΗ Α.Ε.Π.Ε.Υ.	11/04/2022
ΕΥΡΟΒΑΝΚ ΕQUITIES ΜΟΝΟΠΡΟΣΩΠΗ Α.Ε.Π.Ε.Υ.	22/10/2006
MERIT ΧΡΗΜΑΤΙΣΤΗΡΙΑΚΗ Α.Ε.Π.Ε.Υ.	20/03/2017
ΑΛΦΑ FINANCE ΜΟΝΟΠΡΟΣΩΠΗ ΑΕΠΕΥ	09/01/2006
ΕΘΝΙΚΗ ΧΡΗΜΑΤΙΣΤΗΡΙΑΚΗ ΜΟΝΟΠΡΟΣΩΠΗ ΑΕΠΕΥ	02/01/1900
ΕΛΛΗΝΟΑΜΕΡΙΚΑΝΙΚΗ ΧΡΗΜΑΤΙΣΤΗΡΙΑΚΗ ΑΕΠΕΥ	25/07/2014
ΠΕΙΡΑΙΩΣ ΜΟΝΟΠΡΟΣΩΠΗ Α.Ε.Π.Ε.Υ.	04/05/2015

**Πίνακας Μετοχών Υπό Ειδική Διαπραγμάτευση**

Χρεόγραφο	Κατηγορία Διαπραγμάτευσης
Ειδικός Διαπραγματευτής	Έναρξη Ειδικής Διαπραγμάτευσης
<b>ΟΤΕ (ΚΟ)</b>	<b>Κύρια Αγορά</b>
ΒΕΤΑ ΧΡΗΜΑΤΙΣΤΗΡΙΑΚΗ Α.Ε.Π.Ε.Υ.	11/04/2022
ΕΥΡΟΒΑΝΚ ΕQUITIES ΜΟΝΟΠΡΟΣΩΠΗ Α.Ε.Π.Ε.Υ.	22/10/2006
MERIT ΧΡΗΜΑΤΙΣΤΗΡΙΑΚΗ Α.Ε.Π.Ε.Υ.	20/03/2017
ΑΛΦΑ FINANCE ΜΟΝΟΠΡΟΣΩΠΗ ΑΕΠΕΥ	09/01/2006
ΕΘΝΙΚΗ ΧΡΗΜΑΤΙΣΤΗΡΙΑΚΗ ΜΟΝΟΠΡΟΣΩΠΗ ΑΕΠΕΥ	02/01/1900
ΕΛΛΗΝΟΑΜΕΡΙΚΑΝΙΚΗ ΧΡΗΜΑΤΙΣΤΗΡΙΑΚΗ ΑΕΠΕΥ	25/07/2014
ΛΕΩΝ ΔΕΠΟΛΑΣ ΧΡΗΜΑΤΙΣΤΗΡΙΑΚΗ Α.Ε.Π.Ε.Υ.	20/04/2015
ΠΕΙΡΑΙΩΣ ΜΟΝΟΠΡΟΣΩΠΗ Α.Ε.Π.Ε.Υ.	08/09/2008
<b>ΠΑΠΟΥΤΣΑΝΗΣ (ΚΟ)</b>	<b>Κύρια Αγορά</b>
ΒΕΤΑ ΧΡΗΜΑΤΙΣΤΗΡΙΑΚΗ Α.Ε.Π.Ε.Υ.	25/11/2013
<b>ΠΕΙΡΑΙΩΣ FINANCIAL HOLD (ΚΟ)</b>	<b>Κύρια Αγορά</b>
ΕΥΡΟΒΑΝΚ ΕQUITIES ΜΟΝΟΠΡΟΣΩΠΗ Α.Ε.Π.Ε.Υ.	22/10/2006
ΕΥΡΟΧΧ ΧΡΗΜΑΤΙΣΤΗΡΙΑΚΗ Α.Ε.Π.Ε.Υ.	15/02/2016
MERIT ΧΡΗΜΑΤΙΣΤΗΡΙΑΚΗ Α.Ε.Π.Ε.Υ.	16/09/2013
ΑΛΦΑ FINANCE ΜΟΝΟΠΡΟΣΩΠΗ ΑΕΠΕΥ	15/04/2019
ΕΘΝΙΚΗ ΧΡΗΜΑΤΙΣΤΗΡΙΑΚΗ ΜΟΝΟΠΡΟΣΩΠΗ ΑΕΠΕΥ	02/01/1900
ΕΛΛΗΝΟΑΜΕΡΙΚΑΝΙΚΗ ΧΡΗΜΑΤΙΣΤΗΡΙΑΚΗ ΑΕΠΕΥ	25/07/2014
ΛΕΩΝ ΔΕΠΟΛΑΣ ΧΡΗΜΑΤΙΣΤΗΡΙΑΚΗ Α.Ε.Π.Ε.Υ.	30/11/2018
ΠΕΙΡΑΙΩΣ ΜΟΝΟΠΡΟΣΩΠΗ Α.Ε.Π.Ε.Υ.	16/02/2009
<b>ΠΕΤΡΟΠΟΥΛΟΣ ΠΕΤΡΟΣ (ΚΟ)</b>	<b>Κύρια Αγορά</b>
ΕΥΡΟΒΑΝΚ ΕQUITIES ΜΟΝΟΠΡΟΣΩΠΗ Α.Ε.Π.Ε.Υ.	01/04/2019
ΠΑΝΤΕΛΑΚΗΣ ΧΡΗΜΑΤΙΣΤΗΡΙΑΚΗ Α.Ε.Π.Ε.Υ.	16/03/2020
<b>ΠΛΑΣΤΙΚΑ ΘΡΑΚΗΣ (ΚΟ)</b>	<b>Κύρια Αγορά</b>
ΕΥΡΟΒΑΝΚ ΕQUITIES ΜΟΝΟΠΡΟΣΩΠΗ Α.Ε.Π.Ε.Υ.	26/03/2018
ΑΛΦΑ FINANCE ΜΟΝΟΠΡΟΣΩΠΗ ΑΕΠΕΥ	26/03/2018
<b>ΣΑΡΑΝΤΗΣ ΓΡ. (ΚΟ)</b>	<b>Κύρια Αγορά</b>
ΒΕΤΑ ΧΡΗΜΑΤΙΣΤΗΡΙΑΚΗ Α.Ε.Π.Ε.Υ.	14/05/2012
ΕΥΡΟΒΑΝΚ ΕQUITIES ΜΟΝΟΠΡΟΣΩΠΗ Α.Ε.Π.Ε.Υ.	24/10/2016
<b>ΣΙΔΑΜΑ ΜΕΤΑΛΛΟΥΡΓΙΚΗ (ΚΟ)</b>	<b>Κύρια Αγορά</b>
ΛΕΩΝ ΔΕΠΟΛΑΣ ΧΡΗΜΑΤΙΣΤΗΡΙΑΚΗ Α.Ε.Π.Ε.Υ.	06/06/2022
<b>ΤΕΡΝΑ ΕΝΕΡΓΕΙΑΚΗ (ΚΟ)</b>	<b>Κύρια Αγορά</b>
ΕΥΡΟΒΑΝΚ ΕQUITIES ΜΟΝΟΠΡΟΣΩΠΗ Α.Ε.Π.Ε.Υ.	24/05/2021
ΠΕΙΡΑΙΩΣ ΜΟΝΟΠΡΟΣΩΠΗ Α.Ε.Π.Ε.Υ.	09/12/2019
<b>ΤΕΧΝΙΚΗ ΟΛΥΜΠΙΑΚΗ (ΚΟ)</b>	<b>Κύρια Αγορά</b>
ΒΕΤΑ ΧΡΗΜΑΤΙΣΤΗΡΙΑΚΗ Α.Ε.Π.Ε.Υ.	04/04/2022
<b>ΤΖΙΡΑΚΙΑΝ ΠΡΟΦΙΛ (ΚΟ)</b>	<b>Κύρια Αγορά</b>
ΛΕΩΝ ΔΕΠΟΛΑΣ ΧΡΗΜΑΤΙΣΤΗΡΙΑΚΗ Α.Ε.Π.Ε.Υ.	19/07/2021

**Γνωστοποιήσεις Συναλλαγών - Κατάλογος Υπόχρεων Προσώπων**

Ημερομηνία Υποβολής [1]	Επωνυμία	Λόγος Υποβολής [2]	Υπόχρεος	Ιδιότητα Υποχρέου	Σχέση με τον Υπόχρεο	Ημερομηνία Συναλλαγής	Αγορά	Όγκος Συναλλαγών	Αξία Συναλλαγών	Φύση Συναλλαγής [3]	Είδος Χρηματικού μέσου	Παρατηρήσεις [4]
26/01/2023	EUROBANK ERGASIAS YΠHPPEΣIΩN KAI ΣYMMETOΧΩN A.E.	B	ΒΑΣΙΛΕΙΟΥ ΚΩΝΣΤΑΝΤΙΝΟΣ	Μέλος ΔΣ Εκτελεστικό	Συνδεδόμενο Νομικό Πρόσωπο	24/01/2023	ΠΑΡΑΓΩΓΩΝ ΧΑ	5	588.00	Π	Παράγωγο	1
26/01/2023	EUROBANK ERGASIAS YΠHPPEΣIΩN KAI ΣYMMETOΧΩN A.E.	B	ΒΑΣΙΛΕΙΟΥ ΚΩΝΣΤΑΝΤΙΝΟΣ	Μέλος ΔΣ Εκτελεστικό	Συνδεδόμενο Νομικό Πρόσωπο	24/01/2023	ΑΞΙΩΝ ΧΑ	39,490	46,826.78	A	Μετοχή	1
26/01/2023	EUROBANK ERGASIAS YΠHPPEΣIΩN KAI ΣYMMETOΧΩN A.E.	B	ΒΑΣΙΛΕΙΟΥ ΚΩΝΣΤΑΝΤΙΝΟΣ	Μέλος ΔΣ Εκτελεστικό	Συνδεδόμενο Νομικό Πρόσωπο	24/01/2023	ΑΞΙΩΝ ΧΑ	259,756	306,967.81	Π	Μετοχή	1
26/01/2023	EUROBANK ERGASIAS YΠHPPEΣIΩN KAI ΣYMMETOΧΩN A.E.	B	ΒΑΣΙΛΕΙΟΥ ΚΩΝΣΤΑΝΤΙΝΟΣ	Μέλος ΔΣ Εκτελεστικό	Συνδεδόμενο Νομικό Πρόσωπο	24/01/2023	ΑΞΙΩΝ ΧΑ	259,756	306,881.00	A	Μετοχή	1
26/01/2023	EUROBANK ERGASIAS YΠHPPEΣIΩN KAI ΣYMMETOΧΩN A.E.	B	ΒΑΣΙΛΕΙΟΥ ΚΩΝΣΤΑΝΤΙΝΟΣ	Μέλος ΔΣ Εκτελεστικό	Συνδεδόμενο Νομικό Πρόσωπο	25/01/2023	ΠΑΡΑΓΩΓΩΝ ΧΑ	65	7,475.00	A	Παράγωγο	1
26/01/2023	EUROBANK ERGASIAS YΠHPPEΣIΩN KAI ΣYMMETOΧΩN A.E.	B	ΒΑΣΙΛΕΙΟΥ ΚΩΝΣΤΑΝΤΙΝΟΣ	Μέλος ΔΣ Εκτελεστικό	Συνδεδόμενο Νομικό Πρόσωπο	25/01/2023	ΑΞΙΩΝ ΧΑ	116,234	133,764.56	Π	Μετοχή	1
26/01/2023	EUROBANK ERGASIAS YΠHPPEΣIΩN KAI ΣYMMETOΧΩN A.E.	B	ΒΑΣΙΛΕΙΟΥ ΚΩΝΣΤΑΝΤΙΝΟΣ	Μέλος ΔΣ Εκτελεστικό	Συνδεδόμενο Νομικό Πρόσωπο	25/01/2023	ΑΞΙΩΝ ΧΑ	1,000	1,154.00	Π	Μετοχή	1
26/01/2023	EUROBANK ERGASIAS YΠHPPEΣIΩN KAI ΣYMMETOΧΩN A.E.	B	ΒΑΣΙΛΕΙΟΥ ΚΩΝΣΤΑΝΤΙΝΟΣ	Μέλος ΔΣ Εκτελεστικό	Συνδεδόμενο Νομικό Πρόσωπο	25/01/2023	ΑΞΙΩΝ ΧΑ	116,234	133,530.93	A	Μετοχή	1
26/01/2023	UNIBIOS A.E. ΣYMMETOΧΩN	A	ΜΑΥΡΙΚΙΟΣ ΟΡΦΕΑΣ	Διευθ. Σύμβουλος	Ο Ιδιος	25/01/2023	ΑΞΙΩΝ ΧΑ	80,000	54,533.72	Π	Μετοχή	1
26/01/2023	ΓΕΝ. ΕΜΠΟΡΙΟΥ & ΒΙΟΜΗΧΑΝΙΑΣ	A	ΚΡΕΜΥΔΑΣ ΠΑΝΑΓΙΩΤΗΣ	Αντιπρόεδρος ΔΣ	Ο Ιδιος	25/01/2023	ΑΞΙΩΝ ΧΑ	530	656.50	A	Μετοχή	1

**Σημειώσεις Γνωστοποιήσεων Συναλλαγών**

Για περισσότερες πληροφορίες επί των γνωστοποιήσεων συναλλαγών επισκεφτείτε την ιστοσελίδα <http://athexgroup.gr/el/web/guest/companies-info-trade-notifications>

[1] - Η Ημερομηνία Υποβολής αφορά την Ημερομηνία που η Γνωστοποίηση παρελήφθη από το Χ.Α.

[2] - Λόγος Υποβολής: Α: Πρόσωπο που ασκεί Διευθυντικά καθήκοντα, Β: Πρόσωπο που έχει στενό δεσμό με πρόσωπο που ασκεί Διευθυντικά καθήκοντα.

[3] - Φύση Συναλλαγής: Α: Αγορά, Π: Πώληση.

[4] - Παρατηρήσεις: 1 - Λόγω Συμμετοχής σε ΑΜΚ, 2 - Λόγω Εξάσκησης Δικαιώματος Προαίρεσης αγοράς μετοχών που παρέχεται στο προσωπικό, 3 - Λόγω Δωρεάς, 4 - Λόγω Συγχώνευσης ή Διάσπασης κλπ, 5 - Λόγω Μετατροπής ή Ανταλλαγής Ομολογιών, 6 - Ανταλλαγή Λόγω Προαιρετικής Δημόσιας Πρότασης.

Υποκείμενη Αγορά				Αγορά Παραγώγων													
Ανωτ Τιμή	Κατωτ Τιμή	Τιμή κλεισ.	Μεταβ.	Μήνας Παράδοσης	Άνοιγμα	Ανωτ Τιμή	Κατωτ Τιμή	Τελ Τιμή	Τιμή κλεισ.	Τελευταία ζήτηση	Τελευταία προσφορά	Τιμή Εκκαθάρισης <sup>1</sup>	Υψηλό ζωής	Χαμηλό ζωής	Πράξεις	Όγκος	Ανοικτές θέσεις
<b>FTSE/X.A. Large Cap</b>				(Μονάδα Διαπραγμάτευσης: 1 Μονάδα Δείκτη x 2€, Χρηματικός Διακανονισμός)													
2,440.38	2,398.21	2,427.67	1.23%	Φεβρουάριος 2023	2,415.00	2,442.00	2,413.00	2,434.00	2,434.00	---	---	---	2,442.00	---	135	691	5,025
				Μάρτιος 2023	2,421.75	2,439.00	2,421.25	2,439.00	2,439.00	---	---	---	2,439.00	---	7	7	96
				Απρίλιος 2023	---	---	---	---	2,409.75	---	---	---	---	---	---	---	---
				Ιούνιος 2023	---	---	---	---	2,417.25	---	---	---	---	---	---	---	---
				Σεπτέμβριος 2023	---	---	---	---	2,429.25	---	---	---	---	---	---	---	---
				Δεκέμβριος 2023	---	---	---	---	2,441.50	---	---	---	---	---	---	---	---
<b>FTSE/X.A. Τράπεζες</b>				(Μονάδα Διαπραγμάτευσης: 1 Μονάδα Δείκτη x 15€, Χρηματικός Διακανονισμός)													
749.04	728.34	744.65	2.24%	Μάρτιος 2023	738.25	746.25	738.25	746.25	746.25	---	---	---	749.50	---	11	63	316
				Ιούνιος 2023	---	---	---	---	734.00	---	---	---	---	---	---	---	---
				Σεπτέμβριος 2023	---	---	---	---	737.75	---	---	---	---	---	---	---	---
				Δεκέμβριος 2023	---	---	---	---	741.50	---	---	---	---	---	---	---	---

**Σημειώσεις Παραγώγων**

Τις τιμές εκκαθάρισης και τις τελικές ανοικτές θέσεις μπορείτε να τις ανακτήσετε στο ακόλουθο path <http://www.helex.gr/el/web/guest/statistics-end-of-day-derivatives>

Υποκείμενη Αγορά				Αγορά Παραγώγων										Ανοικτές θέσεις			
Ανωτ Τιμή	Κατωτ Τιμή	Τιμή κλεισ.	Μεταβ.	Μήνας Παράδοσης	Άνοιγμα	Ανωτ Τιμή	Κατωτ Τιμή	Τελ Τιμή	Τιμή κλεισ.	Τελευταία ζήτηση	Τελευταία προσφορά	Τιμή Εκκαθάρισης*	Υψηλό ζωής	Χαμηλό ζωής	Πράξεις	Όγκος	Ανοικτές θέσεις
(Μέγεθος Συμβολαίου: 100 Χρεόγραφα, Φυσική Παράδοση)																	
<b>ALPHA ΥΠΗΡΕΣΙΩΝ ΣΥΜΜ (ΚΟ)</b>				<b>Μάρτιος 2023</b>	1.17	1.20	1.17	1.19	1.19	---	---	---	1.21	---	242	9,109	146,702
1.1945	1.162	1.188	2.68%	<b>Ιούνιος 2023</b>	1.19	1.19	1.19	1.19	1.19	---	---	---	1.20	---	1	10	441
				<b>Σεπτέμβριος 2023</b>	---	---	---	---	1.17	---	---	---	---	---	---	---	---
				<b>Δεκέμβριος 2023</b>	---	---	---	---	1.18	---	---	---	---	---	---	---	---
(Μέγεθος Συμβολαίου: 100 Χρεόγραφα, Φυσική Παράδοση)																	
<b>CENERGY HOLDINGS (ΚΑ)</b>				<b>Μάρτιος 2023</b>	3.56	3.58	3.53	3.53	3.53	---	---	---	3.64	---	11	42	5,660
3.595	3.48	3.54	1.43%	<b>Ιούνιος 2023</b>	---	---	---	---	3.52	---	---	---	---	---	---	---	---
				<b>Σεπτέμβριος 2023</b>	---	---	---	---	3.54	---	---	---	---	---	---	---	---
				<b>Δεκέμβριος 2023</b>	---	---	---	---	3.55	---	---	---	---	---	---	---	---
(Μέγεθος Συμβολαίου: 100 Χρεόγραφα, Φυσική Παράδοση)																	
<b>COCA-COLA HBC AG (ΚΟ)</b>				<b>Μάρτιος 2023</b>	22.20	22.20	22.00	22.00	22.00	---	---	---	23.30	---	21	31	914
22.19	21.92	21.99	0.32%	<b>Ιούνιος 2023</b>	---	---	---	---	22.09	---	---	---	---	---	---	---	---
				<b>Σεπτέμβριος 2023</b>	---	---	---	---	22.20	---	---	---	---	---	---	---	---
				<b>Δεκέμβριος 2023</b>	---	---	---	---	22.31	---	---	---	---	---	---	---	---
(Μέγεθος Συμβολαίου: 100 Χρεόγραφα, Φυσική Παράδοση)																	
<b>EUROBANK HOLDINGS (ΚΟ)</b>				<b>Μάρτιος 2023</b>	1.16	1.18	1.16	1.18	1.18	---	---	---	1.21	---	57	2,277	16,061
1.1835	1.164	1.174	1.56%	<b>Ιούνιος 2023</b>	---	---	---	---	1.17	---	---	---	---	---	---	---	---
				<b>Σεπτέμβριος 2023</b>	---	---	---	---	1.17	---	---	---	---	---	---	---	---
				<b>Δεκέμβριος 2023</b>	---	---	---	---	1.18	---	---	---	---	---	---	---	---
(Μέγεθος Συμβολαίου: 100 Χρεόγραφα, Φυσική Παράδοση)																	
<b>FOURLIS ΣΥΜΜΕΤΟΧΩΝ (ΚΟ)</b>				<b>Μάρτιος 2023</b>	3.67	3.76	3.67	3.72	3.72	---	---	---	3.76	---	38	114	1,249
3.76	3.61	3.7	2.35%	<b>Ιούνιος 2023</b>	---	---	---	---	3.64	---	---	---	---	---	---	---	---
				<b>Σεπτέμβριος 2023</b>	---	---	---	---	3.66	---	---	---	---	---	---	---	---
				<b>Δεκέμβριος 2023</b>	---	---	---	---	3.68	---	---	---	---	---	---	---	---
(Μέγεθος Συμβολαίου: 100 Χρεόγραφα, Φυσική Παράδοση)																	
<b>HELLENIQ ENERGY (ΚΟ)</b>				<b>Μάρτιος 2023</b>	7.39	7.47	7.38	7.47	7.47	---	---	---	7.57	---	22	45	1,789
7.44	7.37	7.4	1.23%	<b>Ιούνιος 2023</b>	---	---	---	---	7.37	---	---	---	---	---	---	---	---
				<b>Σεπτέμβριος 2023</b>	---	---	---	---	7.40	---	---	---	---	---	---	---	---
				<b>Δεκέμβριος 2023</b>	---	---	---	---	7.44	---	---	---	---	---	---	---	---
(Μέγεθος Συμβολαίου: 100 Χρεόγραφα, Φυσική Παράδοση)																	
<b>INTRACOM HOLDINGS (ΚΟ)</b>				<b>Μάρτιος 2023</b>	1.85	1.87	1.85	1.86	1.86	---	---	---	1.93	---	37	118	4,751
1.86	1.82	1.85	1.09%	<b>Ιούνιος 2023</b>	---	---	---	---	1.84	---	---	---	---	---	---	---	---
				<b>Σεπτέμβριος 2023</b>	---	---	---	---	1.85	---	---	---	---	---	---	---	---
				<b>Δεκέμβριος 2023</b>	---	---	---	---	1.86	---	---	---	---	---	---	---	---

**Σημειώσεις Παραγώγων**

Τις τιμές εκκαθάρισης και τις τελικές ανοικτές θέσεις μπορείτε να τις ανακτήσετε στο ακόλουθο path <http://www.helex.gr/el/web/guest/statistics-end-of-day-derivatives>



Υποκείμενη Αγορά				Αγορά Παραγώγων													
Ανωτ Τιμή	Κατωτ Τιμή	Τιμή κλεισ.	Μεταβ.	Μήνας Παράδοσης	Άνοιγμα	Ανωτ Τιμή	Κατωτ Τιμή	Τελ Τιμή	Τιμή κλεισ.	Τελευταία ζήτηση	Τελευταία προσφορά	Τιμή Εκκαθάρισης*	Υψηλό ζωής	Χαμηλό ζωής	Πράξεις	Όγκος	Ανοικτές θέσεις
(Μέγεθος Συμβολαίου: 100 Χρεόγραφα, Φυσική Παράδοση)																	
<b>JUMBO (ΚΟ)</b>				Μάρτιος 2023	16.78	16.80	16.69	16.69	16.69	---	---		16.93	---	5	5	546
16.86	16.44	16.51	0.49%	Ιούνιος 2023	---	---	---	---	16.56	---	---		---	---	---	---	---
				Σεπτέμβριος 2023	---	---	---	---	16.64	---	---		---	---	---	---	---
				Δεκέμβριος 2023	---	---	---	---	16.73	---	---		---	---	---	---	---
(Μέγεθος Συμβολαίου: 100 Χρεόγραφα, Φυσική Παράδοση)																	
<b>LAMDA DEVELOPMENT(ΚΟ)</b>				Μάρτιος 2023	5.90	6.15	5.88	6.14	6.14	---	---		6.15	---	129	345	5,640
6.145	5.86	6.125	5.33%	Ιούνιος 2023	---	---	---	---	5.91	---	---		5.95	---	---	---	662
				Σεπτέμβριος 2023	---	---	---	---	5.89	---	---		---	---	---	---	---
				Δεκέμβριος 2023	---	---	---	---	5.92	---	---		---	---	---	---	---
(Μέγεθος Συμβολαίου: 100 Χρεόγραφα, Φυσική Παράδοση)																	
<b>MARFIN INVESTMENT GROUP (ΚΟ)</b>				Μάρτιος 2023	0.043	0.046	0.043	0.046	0.046	---	---		0.055	---	32	2,490	15,940
0.0488	0.0428	0.045	5.88%	Ιούνιος 2023	---	---	---	---	0.043	---	---		---	---	---	---	---
				Σεπτέμβριος 2023	---	---	---	---	0.043	---	---		---	---	---	---	---
				Δεκέμβριος 2023	---	---	---	---	0.043	---	---		---	---	---	---	---
(Μέγεθος Συμβολαίου: 100 Χρεόγραφα, Φυσική Παράδοση)																	
<b>TITAN CEMENT (ΚΑ)</b>				Μάρτιος 2023	14.27	14.41	14.25	14.25	14.25	---	---		14.44	---	9	39	955
14.6	14.18	14.2	-1.53%	Ιούνιος 2023	---	---	---	---	14.53	---	---		---	---	---	---	---
				Σεπτέμβριος 2023	---	---	---	---	14.61	---	---		---	---	---	---	---
				Δεκέμβριος 2023	---	---	---	---	14.68	---	---		---	---	---	---	---
(Μέγεθος Συμβολαίου: 100 Χρεόγραφα, Φυσική Παράδοση)																	
<b>VOIHALCO SA/NV (ΚΑ)</b>				Μάρτιος 2023	4.38	4.47	4.38	4.41	4.41	---	---		4.47	---	31	124	4,943
4.46	4.34	4.38	0.46%	Ιούνιος 2023	---	---	---	---	4.37	---	---		4.48	---	---	---	40
				Σεπτέμβριος 2023	---	---	---	---	4.42	---	---		---	---	---	---	---
				Δεκέμβριος 2023	---	---	---	---	4.44	---	---		---	---	---	---	---
(Μέγεθος Συμβολαίου: 100 Χρεόγραφα, Φυσική Παράδοση)																	
<b>ΑΔΜΗΕ ΣΥΜΜΕΤΟΧΩΝ Α.Ε. (ΚΟ)</b>				Μάρτιος 2023	1.94	1.95	1.90	1.90	1.90	---	---		1.96	---	82	935	10,015
1.948	1.886	1.886	-1.46%	Ιούνιος 2023	---	---	---	---	1.93	---	---		---	---	---	---	---
				Σεπτέμβριος 2023	---	---	---	---	1.94	---	---		---	---	---	---	---
				Δεκέμβριος 2023	---	---	---	---	1.95	---	---		---	---	---	---	---
(Μέγεθος Συμβολαίου: 100 Χρεόγραφα, Φυσική Παράδοση)																	
<b>ΓΕΚ ΤΕΡΝΑ (ΚΟ)</b>				Μάρτιος 2023	12.22	12.25	12.10	12.17	12.17	---	---		12.40	---	25	79	9,062
12.26	12.06	12.08	0.83%	Ιούνιος 2023	---	---	---	---	12.07	---	---		---	---	---	---	---
				Σεπτέμβριος 2023	---	---	---	---	12.14	---	---		---	---	---	---	---
				Δεκέμβριος 2023	---	---	---	---	12.20	---	---		---	---	---	---	---

**Σημειώσεις Παραγώγων**

Τις τιμές εκκαθάρισης και τις τελικές ανοικτές θέσεις μπορείτε να τις ανακτήσετε στο ακόλουθο path <http://www.helex.gr/el/web/guest/statistics-end-of-day-derivatives>

Υποκείμενη Αγορά				Αγορά Παραγώγων										Ανοικτές θέσεις			
Ανωτ Τιμή	Κατωτ Τιμή	Τιμή κλεισ.	Μεταβ.	Μήνας Παράδοσης	Άνοιγμα	Ανωτ Τιμή	Κατωτ Τιμή	Τελ Τιμή	Τιμή κλεισ.	Τελευταία ζήτηση	Τελευταία προσφορά	Τιμή Εκκαθάρισης*	Υψηλό ζωής	Χαμηλό ζωής	Πράξεις	Όγκος	Ανοικτές θέσεις
<b>ΔΕΗ (ΚΟ)</b>				(Μέγεθος Συμβολαίου: 100 Χρεόγραφα, Φυσική Παράδοση)													
7.325	7.175	7.245	2.04%	Μάρτιος 2023	7.14	7.37	7.14	7.27	7.27	---	---	---	7.49	---	216	1,090	28,587
				Ιούνιος 2023	---	---	---	---	7.16	---	---	---	---	---	---	---	---
				Σεπτέμβριος 2023	---	---	---	---	7.19	---	---	---	---	---	---	---	---
				Δεκέμβριος 2023	---	---	---	---	7.23	---	---	---	---	---	---	---	---
<b>ΕΘΝΙΚΗ ΤΡΑΠΕΖΑ (ΚΟ)</b>				(Μέγεθος Συμβολαίου: 100 Χρεόγραφα, Φυσική Παράδοση)													
4.338	4.16	4.316	3.75%	Μάρτιος 2023	4.18	4.33	4.18	4.30	4.30	---	---	---	4.33	---	257	4,719	16,671
				Ιούνιος 2023	4.22	4.22	4.22	4.22	4.22	---	---	---	4.33	---	1	8	8
				Σεπτέμβριος 2023	---	---	---	---	4.21	---	---	---	---	---	---	---	---
				Δεκέμβριος 2023	---	---	---	---	4.23	---	---	---	---	---	---	---	---
<b>ΕΛΛΑΚΤΩΡ (ΚΟ)</b>				(Μέγεθος Συμβολαίου: 100 Χρεόγραφα, Φυσική Παράδοση)													
2.28	2.18	2.18	3.81%	Μάρτιος 2023	2.19	2.28	2.19	2.20	2.20	---	---	---	2.44	---	59	339	1,192
				Ιούνιος 2023	---	---	---	---	2.12	---	---	---	---	---	---	---	---
				Σεπτέμβριος 2023	---	---	---	---	2.13	---	---	---	---	---	---	---	---
				Δεκέμβριος 2023	---	---	---	---	2.14	---	---	---	---	---	---	---	---
<b>ΕΛΛΗΝ. ΧΡΗΜΑΤΙΣΤΗΡΙΑ-Χ.Α. (ΚΟ)</b>				(Μέγεθος Συμβολαίου: 100 Χρεόγραφα, Φυσική Παράδοση)													
3.85	3.75	3.82	1.06%	Μάρτιος 2023	3.80	3.86	3.80	3.84	3.84	---	---	---	3.86	---	26	91	2,022
				Ιούνιος 2023	---	---	---	---	3.81	---	---	---	---	---	---	---	---
				Σεπτέμβριος 2023	---	---	---	---	3.83	---	---	---	---	---	---	---	---
				Δεκέμβριος 2023	---	---	---	---	3.85	---	---	---	---	---	---	---	---
<b>ΕΥΔΑΠ (ΚΟ)</b>				(Μέγεθος Συμβολαίου: 100 Χρεόγραφα, Φυσική Παράδοση)													
6.97	6.75	6.85	0.88%	Μάρτιος 2023	6.88	6.98	6.87	6.89	6.89	---	---	---	7.03	---	17	42	599
				Ιούνιος 2023	---	---	---	---	6.84	---	---	---	---	---	---	---	---
				Σεπτέμβριος 2023	---	---	---	---	6.88	---	---	---	---	---	---	---	---
				Δεκέμβριος 2023	---	---	---	---	6.91	---	---	---	---	---	---	---	---
<b>ΜΟΤΟΡ ΟΪΛ (ΚΟ)</b>				(Μέγεθος Συμβολαίου: 100 Χρεόγραφα, Φυσική Παράδοση)													
22.38	22.02	22.1	-0.54%	Μάρτιος 2023	22.35	22.35	22.35	22.35	22.35	---	---	---	23.78	---	1	1	1,075
				Ιούνιος 2023	---	---	---	---	22.53	---	---	---	22.42	---	---	---	1
				Σεπτέμβριος 2023	---	---	---	---	22.51	---	---	---	---	---	---	---	---
				Δεκέμβριος 2023	---	---	---	---	22.62	---	---	---	---	---	---	---	---
<b>ΜΥΤΙΛΗΝΑΙΟΣ (ΚΟ)</b>				(Μέγεθος Συμβολαίου: 100 Χρεόγραφα, Φυσική Παράδοση)													
23.36	22.9	23.12	1.14%	Μάρτιος 2023	23.20	23.35	22.95	23.13	23.13	---	---	---	23.35	---	91	355	2,389
				Ιούνιος 2023	---	---	---	---	23.04	---	---	---	---	---	---	---	---
				Σεπτέμβριος 2023	---	---	---	---	23.16	---	---	---	---	---	---	---	---
				Δεκέμβριος 2023	---	---	---	---	23.27	---	---	---	---	---	---	---	---

**Σημειώσεις Παραγώγων**

Τις τιμές εκκαθάρισης και τις τελικές ανοικτές θέσεις μπορείτε να τις ανακτήσετε στο ακόλουθο path <http://www.helex.gr/el/web/guest/statistics-end-of-day-derivatives>

Υποκείμενη Αγορά				Αγορά Παραγώγων														
Ανωτ Τιμή	Κατωτ Τιμή	Τιμή κλεισ.	Μεταβ.	Μήνας Παράδοσης	Άνοιγμα	Ανωτ Τιμή	Κατωτ Τιμή	Τελ Τιμή	Τιμή κλεισ.	Τελευταία ζήτηση	Τελευταία προσφορά	Τιμή Εκκαθάρισης*	Υψηλό ζωής	Χαμηλό ζωής	Πράξεις	Όγκος	Ανοικτές θέσεις	
(Μέγεθος Συμβολαίου: 100 Χρεόγραφα, Φυσική Παράδοση)																		
<b>ΟΛΠ (ΚΟ)</b>				Μάρτιος 2023	---	---	---	---	17.29	---	---	---	17.13	---	---	---	---	519
17.3	17.16	17.22	0.70%	Ιούνιος 2023	---	---	---	---	17.23	---	---	---	---	---	---	---	---	
				Σεπτέμβριος 2023	---	---	---	---	17.32	---	---	---	---	---	---	---	---	
				Δεκέμβριος 2023	---	---	---	---	17.41	---	---	---	---	---	---	---	---	
(Μέγεθος Συμβολαίου: 100 Χρεόγραφα, Φυσική Παράδοση)																		
<b>ΟΠΑΠ (ΚΟ)</b>				Μάρτιος 2023	13.33	13.53	13.31	13.47	13.47	---	---	---	13.53	---	74	303	1,691	
13.51	13.28	13.46	1.81%	Ιούνιος 2023	---	---	---	---	13.32	---	---	---	---	---	---	---	---	
				Σεπτέμβριος 2023	---	---	---	---	13.39	---	---	---	---	---	---	---	---	
				Δεκέμβριος 2023	---	---	---	---	13.46	---	---	---	---	---	---	---	---	
(Μέγεθος Συμβολαίου: 100 Χρεόγραφα, Φυσική Παράδοση)																		
<b>ΟΤΕ (ΚΟ)</b>				Μάρτιος 2023	14.69	14.81	14.64	14.64	14.64	---	---	---	15.12	---	126	412	8,731	
14.77	14.52	14.6	0.00%	Ιούνιος 2023	---	---	---	---	14.72	---	---	---	---	---	---	---	---	
				Σεπτέμβριος 2023	---	---	---	---	14.79	---	---	---	---	---	---	---	---	
				Δεκέμβριος 2023	---	---	---	---	14.86	---	---	---	---	---	---	---	---	
(Μέγεθος Συμβολαίου: 100 Χρεόγραφα, Φυσική Παράδοση)																		
<b>ΠΕΙΡΑΙΩΣ FINANCIAL HOLD (ΚΟ)</b>				Μάρτιος 2023	1.83	1.85	1.81	1.82	1.82	---	---	---	1.85	---	207	7,280	52,812	
1.85	1.815	1.8155	0.19%	Ιούνιος 2023	1.81	1.81	1.81	1.81	1.81	---	---	---	1.84	---	1	4	16	
				Σεπτέμβριος 2023	---	---	---	---	1.84	---	---	---	---	---	---	---	---	
				Δεκέμβριος 2023	---	---	---	---	1.84	---	---	---	---	---	---	---	---	
(Μέγεθος Συμβολαίου: 100 Χρεόγραφα, Φυσική Παράδοση)																		
<b>ΤΕΡΝΑ ΕΝΕΡΓΕΙΑΚΗ (ΚΟ)</b>				Μάρτιος 2023	20.64	20.75	20.46	20.55	20.55	---	---	---	21.10	---	28	121	8,373	
20.74	20.5	20.5	-0.58%	Ιούνιος 2023	---	---	---	---	20.78	---	---	---	---	---	---	---	---	
				Σεπτέμβριος 2023	---	---	---	---	20.89	---	---	---	---	---	---	---	---	
				Δεκέμβριος 2023	---	---	---	---	20.99	---	---	---	---	---	---	---	---	

Σημειώσεις Παραγώγων

Τις τιμές εκκαθάρισης και τις τελικές ανοικτές θέσεις μπορείτε να τις ανακτήσετε στο ακόλουθο path <http://www.helex.gr/el/web/guest/statistics-end-of-day-derivatives>

FTSE/X.A. Large Cap

(Μονάδα Διαπραγμάτευσης: 1 Μονάδα Δείκτη x 2€ - Τρόπος Εξάσκησης: Ευρωπαϊκός, Χρηματικός Διακανονισμός)

Τιμή Εξάσκησης	Δικαιώματα Αγοράς														Δικαιώματα Πώλησης																																		
	Φεβρουάριος 2023							Μάρτιος 2023							Λοιποί Μήνες		Φεβρουάριος 2023							Μάρτιος 2023							Λοιποί Μήνες		Τιμή Εξάσκησης																
	Άνοιγμα	Ανιγτ Τιμή	Καπιτ Τιμή	Τελ Τιμή	Τιμή κλεισ.	Όγκος	Ανοικτές θέσεις	Άνοιγμα	Ανιγτ Τιμή	Καπιτ Τιμή	Τελ Τιμή	Τιμή κλεισ.	Όγκος	Ανοικτές θέσεις	Όγκος	Ανοικτές θέσεις	Άνοιγμα	Ανιγτ Τιμή	Καπιτ Τιμή	Τελ Τιμή	Τιμή κλεισ.	Όγκος	Ανοικτές θέσεις	Άνοιγμα	Ανιγτ Τιμή	Καπιτ Τιμή	Τελ Τιμή	Τιμή κλεισ.	Όγκος	Ανοικτές θέσεις	Όγκος	Ανοικτές θέσεις																	
1,725	-	-	-	-	-	-	-	0.00	0.00	0.00	-	668.00	-	-	-	-	-	-	-	-	-	-	-	-	0.00	0.00	0.00	-	0.02	-	-	-		-	1,725														
1,750	-	-	-	-	-	-	-	0.00	0.00	0.00	-	643.00	-	-	-	-	-	-	-	-	-	-	-	-	0.00	0.00	0.00	-	0.01	-	-	-	-	1,750															
1,775	-	-	-	-	-	-	-	0.00	0.00	0.00	-	618.00	-	-	-	-	-	-	-	-	-	-	-	-	0.00	0.00	0.00	-	0.02	-	-	-	-	1,775															
1,800	-	-	-	-	-	-	-	0.00	0.00	0.00	-	593.00	-	-	-	-	-	-	-	-	-	-	-	-	0.00	0.00	0.00	-	0.03	-	-	-	-	1,800															
1,825	-	-	-	-	-	-	-	0.00	0.00	0.00	-	568.00	-	-	-	-	-	-	-	-	-	-	-	-	0.00	0.00	0.00	-	0.01	-	-	-	-	1,825															
1,850	-	-	-	-	-	-	-	0.00	0.00	0.00	-	543.00	-	-	-	-	-	-	-	-	-	-	-	-	0.00	0.00	0.00	-	0.02	-	-	-	-	1,850															
1,875	-	-	-	-	-	-	-	0.00	0.00	0.00	-	518.00	-	-	-	-	-	-	-	-	-	-	-	-	0.00	0.00	0.00	-	0.03	-	-	-	-	1,875															
1,900	-	-	-	-	-	-	-	0.00	0.00	0.00	-	493.00	-	-	-	-	-	-	-	-	-	-	-	-	0.00	0.00	0.00	-	0.06	-	-	-	-	1,900															
1,925	-	-	-	-	-	-	-	0.00	0.00	0.00	-	469.00	-	-	-	-	-	-	-	-	-	-	-	-	0.00	0.00	0.00	-	0.10	-	-	-	-	1,925															
1,950	0.00	0.00	0.00	-	447.00	-	-	0.00	0.00	0.00	-	444.00	-	-	-	-	-	-	-	-	-	-	-	-	0.00	0.00	0.00	-	0.18	-	-	-	-	1,950															
1,975	0.00	0.00	0.00	-	422.00	-	-	0.00	0.00	0.00	-	419.00	-	-	-	-	-	-	-	-	-	-	-	-	0.00	0.00	0.00	-	0.32	-	-	-	-	1,975															
2,000	0.00	0.00	0.00	-	397.00	-	-	0.00	0.00	0.00	-	394.00	-	-	-	-	-	-	-	-	-	-	-	-	0.00	0.00	0.00	-	0.52	-	-	-	-	2,000															
2,050	0.00	0.00	0.00	-	347.00	-	-	0.00	0.00	0.00	-	345.00	-	-	-	-	-	-	-	-	-	-	-	-	0.00	0.00	0.00	-	1.30	-	-	-	-	2,050															
2,100	0.00	0.00	0.00	-	298.00	-	-	0.00	0.00	0.00	-	297.00	-	-	-	-	-	-	-	-	-	-	-	-	0.00	0.00	0.00	-	3.00	-	-	-	-	2,100															
2,150	0.00	0.00	0.00	-	248.00	-	20	0.00	0.00	0.00	-	250.00	-	-	-	-	-	-	-	-	-	-	-	-	0.00	0.00	0.00	-	6.20	-	-	-	-	2,150															
2,200	0.00	0.00	0.00	-	200.00	-	20	0.00	0.00	0.00	-	206.00	-	-	-	-	-	-	-	-	-	-	-	-	0.00	0.00	0.00	-	11.75	-	-	-	-	2,200															
2,250	0.00	0.00	0.00	-	154.00	-	20	0.00	0.00	0.00	-	165.00	-	-	-	-	-	-	-	-	-	-	-	5.50	0.00	5.50	5.50	5.50	50	46	-	-	-	2,250															
2,300	0.00	0.00	0.00	-	112.00	-	42	0.00	0.00	0.00	-	128.00	-	20	-	-	-	-	-	-	-	-	-	-	0.00	0.00	0.00	-	14.00	-	124	-	-	2,300															
2,350	0.00	0.00	0.00	-	76.00	-	3	0.00	0.00	0.00	-	96.50	-	20	-	-	-	-	-	-	-	-	-	-	0.00	0.00	0.00	-	28.25	-	141	-	-	2,350															
2,400	0.00	0.00	0.00	-	47.75	-	25	0.00	0.00	0.00	-	70.50	-	20	-	-	-	-	-	-	-	-	-	33.00	0.00	32.75	32.75	32.75	25	6	-	-	-	2,400															
2,450	39.00	39.00	39.00	39.00	39.00	150	109	0.00	0.00	0.00	-	49.50	-	-	-	-	-	-	-	-	-	-	-	-	0.00	39.00	0.00	-	80.00	-	1	-	-	2,450															
2,500	25.00	25.00	25.00	25.00	25.00	1	51	0.00	0.00	0.00	-	33.50	-	-	-	-	-	-	-	-	-	-	-	-	0.00	25.00	0.00	-	117.00	-	-	-	-	2,500															
2,550	0.00	0.00	0.00	-	7.00	-	-	0.00	0.00	0.00	-	21.75	-	-	-	-	-	-	-	-	-	-	-	-	0.00	0.00	0.00	-	159.00	-	-	-	-	2,550															
2,600	0.00	0.00	0.00	-	3.10	-	-	0.00	0.00	0.00	-	13.75	-	-	-	-	-	-	-	-	-	-	-	-	0.00	0.00	0.00	-	205.00	-	-	-	-	2,600															
2,650	0.00	0.00	0.00	-	1.20	-	-	0.00	0.00	0.00	-	8.30	-	-	-	-	-	-	-	-	-	-	-	-	0.00	0.00	0.00	-	253.00	-	-	-	-	2,650															
<b>Σύνολο:</b>						151	290						0	60		0	0																		75	446									20	42		0	0
<b>Αριθμός Πράξεων:</b>							6						0	0																						5					1	0							

ALPHA ΥΠΗΡΕΣΙΩΝ ΣΥΜΜ (ΚΟ)

(Μέγεθος Συμβολαίου: 100 Χρεόγραφα, Τρόπος Εξάσκησης: Αμερικάνικος, Φυσική Παράδοση)

Τιμή Εξάσκησης	Δικαιώματα Αγοράς														Δικαιώματα Πώλησης																						
	Φεβρουάριος 2023						Μάρτιος 2023						Λοιποί Μήνες		Φεβρουάριος 2023						Μάρτιος 2023						Λοιποί Μήνες		Τιμή Εξάσκησης								
	Άνοιγμα	Ανιτ Τιμή	Κατωτ Τιμή	Τελ Τιμή	Τιμή κλεισ.	Όγκος	Άνοιγμα	Ανιτ Τιμή	Κατωτ Τιμή	Τελ Τιμή	Τιμή κλεισ.	Όγκος	Άνοιγτες θέσεις	Όγκος	Άνοιγτες θέσεις	Άνοιγμα	Ανιτ Τιμή	Κατωτ Τιμή	Τελ Τιμή	Τιμή κλεισ.	Όγκος	Άνοιγτες θέσεις	Άνοιγμα	Ανιτ Τιμή	Κατωτ Τιμή	Τελ Τιμή	Τιμή κλεισ.	Όγκος		Άνοιγτες θέσεις	Όγκος	Άνοιγτες θέσεις					
0.500						-	-	0.000	0.000	0.000	0.661	-	-									-	-	0.000	0.000	0.000	0.001	-		-							0.005
0.550						-	-	0.000	0.000	0.000	0.612	-	-									-	-	0.000	0.000	0.000	0.003	-	-							0.006	
0.600						-	-	0.000	0.000	0.000	0.562	-	-									-	-	0.000	0.000	0.000	0.001	-	-							0.006	
0.650						-	-	0.000	0.000	0.000	0.512	-	-									-	-	0.000	0.000	0.000	0.001	-	-							0.007	
0.700	0.000	0.000	0.000		0.461	-	-	0.000	0.000	0.000	0.462	-	-			0.000	0.000	0.000	0.001	-	-	-	-	0.000	0.000	0.000	0.001	-	-							0.007	
0.750	0.000	0.000	0.000		0.411	-	-	0.000	0.000	0.000	0.412	-	-			0.000	0.000	0.000	0.001	-	-	-	-	0.000	0.000	0.000	0.001	-	-							0.008	
0.800	0.000	0.000	0.000		0.361	-	-	0.000	0.000	0.000	0.362	-	-			0.000	0.000	0.000	0.001	-	-	-	-	0.000	0.000	0.000	0.002	-	-							0.008	
0.850	0.000	0.000	0.000		0.311	-	-	0.000	0.000	0.000	0.313	-	-			0.000	0.000	0.000	0.001	-	-	-	-	0.000	0.000	0.000	0.004	-	-							0.009	
0.900	0.000	0.000	0.000		0.262	-	-	0.000	0.000	0.000	0.264	-	-			0.000	0.000	0.000	0.001	-	-	-	-	0.000	0.000	0.000	0.002	-	-							0.009	
0.950	0.000	0.000	0.000		0.214	-	-	0.000	0.000	0.000	0.217	-	-			0.000	0.000	0.000	0.003	-	-	-	-	0.000	0.000	0.000	0.004	-	-							0.010	
1.000	0.000	0.000	0.000		0.169	-	-	0.000	0.000	0.000	0.173	-	-			0.000	0.000	0.000	0.008	-	-	-	-	0.000	0.000	0.000	0.010	-	-							0.010	
1.100	0.000	0.000	0.000		0.092	-	-	0.000	0.000	0.000	0.098	-	-			0.000	0.000	0.000	0.031	-	-	-	-	0.000	0.000	0.000	0.035	-	-							0.011	
1.200	0.000	0.000	0.000		0.041	-	-	0.000	0.000	0.000	0.047	-	-			0.000	0.000	0.000	0.080	-	-	-	-	0.000	0.000	0.000	0.084	-	-							0.012	
1.300	0.000	0.000	0.000		0.015	-	-	0.000	0.000	0.000	0.019	-	-			0.000	0.000	0.000	0.154	-	-	-	-	0.000	0.000	0.000	0.157	-	-							0.013	
1.400	0.000	0.000	0.000		0.005	-	-	0.000	0.000	0.000	0.007	-	-			0.000	0.000	0.000	0.244	-	-	-	-	0.000	0.000	0.000	0.244	-	-							0.014	
1.500	0.000	0.000	0.000		0.001	-	-	0.000	0.000	0.000	0.002	-	-			0.000	0.000	0.000	0.340	-	-	-	-	0.000	0.000	0.000	0.340	-	-							0.015	
1.600	0.000	0.000	0.000		0.001	-	-	0.000	0.000	0.000	0.001	-	-			0.000	0.000	0.000	0.440	-	-	-	-	0.000	0.000	0.000	0.440	-	-							0.016	
1.700	0.000	0.000	0.000		0.001	-	-	0.000	0.000	0.000	0.002	-	-			0.000	0.000	0.000	0.540	-	-	-	-	0.000	0.000	0.000	0.540	-	-							0.017	
<b>Σύνολα:</b>						0	0					0	0	0	0					0	0						0	0	0	0							
<b>Αριθμός Πράξεων:</b>						0						0		0						0.00							0		0								

ΔΕΗ (ΚΟ)

(Μέγεθος Συμβολαίου: 100 Χρέεγραφα, Τρόπος Εξάσκησης: Αμερικάνικος, Φυσική Παράδοση)

Τιμή Εξάσκησης	Δικαιώματα Αγοράς														Δικαιώματα Πώλησης																			
	Φεβρουάριος 2023						Μάρτιος 2023						Λοιποί Μήνες		Φεβρουάριος 2023						Μάρτιος 2023						Λοιποί Μήνες		Τιμή Εξάσκησης					
	Άνοιγμα	Ανιγτ Τιμή	Καπιτ Τιμή	Τελ Τιμή	Τιμή κλεισ.	Όγκος	Άνοιγμα	Ανιγτ Τιμή	Καπιτ Τιμή	Τελ Τιμή	Τιμή κλεισ.	Όγκος	Άνοιγτ	Ανοικτές θέσεις	Όγκος	Ανοικτές θέσεις	Άνοιγμα	Ανιγτ Τιμή	Καπιτ Τιμή	Τελ Τιμή	Τιμή κλεισ.	Όγκος	Άνοιγτ	Ανοικτές θέσεις	Όγκος	Ανοικτές θέσεις								
3.400						-	-	0.000	0.000	0.000	3.71	-	-										-	-	0.000	0.000	0.000	0.001		-	-			0.034
3.600						-	-	0.000	0.000	0.000	3.51	-	-										-	-	0.000	0.000	0.000	0.001	-	-			0.036	
3.800						-	-	0.000	0.000	0.000	3.31	-	-										-	-	0.000	0.000	0.000	0.001	-	-			0.038	
4.000						-	-	0.000	0.000	0.000	3.11	-	-										-	-	0.000	0.000	0.000	0.001	-	-			0.040	
4.400	0.000	0.000	0.000		2.71	-	-	0.000	0.000	0.000	2.71	-	-				0.000	0.000	0.000				0.001	-	-	0.000	0.000	0.000	0.001	-	-			0.044
4.800	0.000	0.000	0.000		2.31	-	-	0.000	0.000	0.000	2.31	-	-				0.000	0.000	0.000				0.001	-	-	0.000	0.000	0.000	0.002	-	-			0.048
5.200	0.000	0.000	0.000		1.91	-	-	0.000	0.000	0.000	1.92	-	-				0.000	0.000	0.000				0.001	-	-	0.000	0.000	0.000	0.002	-	-			0.052
5.600	0.000	0.000	0.000		1.51	-	-	0.000	0.000	0.000	1.53	-	-				0.000	0.000	0.000				0.001	-	-	0.000	0.000	0.000	0.012	-	-			0.056
6.000	0.000	0.000	0.000		1.11	-	73	0.000	0.000	0.000	1.16	-	-				0.000	0.000	0.000				0.006	-	-	0.000	0.000	0.000	0.042	-	-			0.060
6.400	0.000	0.000	0.000		0.742	-	52	0.000	0.000	0.000	0.829	-	36				0.000	0.000	0.000				0.034	-	-	0.000	0.000	0.000	0.111	-	-			0.064
6.800	0.000	0.000	0.000		0.429	-	10	0.000	0.000	0.000	0.553	-	57				0.000	0.000	0.000				0.121	-	-	0.000	0.000	0.000	0.234	-	-			0.068
7.200	0.000	0.000	0.000		0.210	-	3	0.000	0.000	0.000	0.346	-	15				0.000	0.000	0.000				0.301	-	9	0.000	0.000	0.000	0.427	-	-			0.072
7.600	0.000	0.000	0.000		0.084	-	12	0.290	0.290	0.290	0.290	0.290	2	3			0.000	0.000	0.000				0.576	-	-	0.000	0.000	0.000	0.681	-	-			0.076
8.000	0.000	0.000	0.000		0.028	-	-	0.000	0.000	0.000	0.107	-	-				0.000	0.000	0.000				0.921	-	-	0.000	0.000	0.000	0.990	-	-			0.080
8.400	0.000	0.000	0.000		0.008	-	-	0.000	0.000	0.000	0.055	-	-				0.000	0.000	0.000				1.30	-	-	0.000	0.000	0.000	1.34	-	-			0.084
8.800	0.000	0.000	0.000		0.002	-	-	0.000	0.000	0.000	0.026	-	-				0.000	0.000	0.000				1.70	-	-	0.000	0.000	0.000	1.71	-	-			0.088
9.200	0.000	0.000	0.000		0.001	-	-	0.000	0.000	0.000	0.011	-	-				0.000	0.000	0.000				2.10	-	-	0.000	0.000	0.000	2.10	-	-			0.092
9.600						-	-	0.000	0.000	0.000	0.005	-	-										-	-	0.000	0.000	0.000	2.50	-	-			0.096	
10.000						-	-	0.000	0.000	0.000	0.002	-	-										-	-	0.000	0.000	0.000	2.90	-	-			0.100	
11.000						-	-	0.000	0.000	0.000	0.001	-	-										-	-	0.000	0.000	0.000	3.90	-	-			0.110	
<b>Σύνολα:</b>						0	150					2	111	0	0								0	9				0	0	0	0			
<b>Αριθμός Πράξεων:</b>						0						1		0									0.00					0		0				

ΕΘΝΙΚΗ ΤΡΑΠΕΖΑ (ΚΟ)

(Μέγεθος Συμβολαίου: 100 Χρεόγραφα, Τρόπος Εξάσκησης: Αμερικάνικος, Φυσική Παράδοση)

Τιμή Εξάσκησης	Δικαιώματα Αγοράς														Δικαιώματα Πώλησης																			
	Φεβρουάριος 2023						Μάρτιος 2023						Λοιποί Μήνες		Φεβρουάριος 2023						Μάρτιος 2023						Λοιποί Μήνες		Τιμή Εξάσκησης					
	Άνοιγμα	Ανιγτ Τιμή	Κατωτ Τιμή	Τελ Τιμή	Τιμή κλεισ.	Όγκος	Άνοιγμα	Ανιγτ Τιμή	Κατωτ Τιμή	Τελ Τιμή	Τιμή κλεισ.	Όγκος	Άνοιγτες θέσεις	Όγκος	Άνοιγτες θέσεις	Άνοιγμα	Ανιγτ Τιμή	Κατωτ Τιμή	Τελ Τιμή	Τιμή κλεισ.	Όγκος	Άνοιγτες θέσεις	Άνοιγμα	Ανιγτ Τιμή	Κατωτ Τιμή	Τελ Τιμή	Τιμή κλεισ.	Όγκος		Άνοιγτες θέσεις	Όγκος	Άνοιγτες θέσεις		
1.900						-	0.000	0.000	0.000	2.27	-	-									-	-												
2.000						-	0.000	0.000	0.000	2.17	-	-									-	-												0.020
2.200						-	0.000	0.000	0.000	1.97	-	-									-	-												0.022
2.400						-	0.000	0.000	0.000	1.77	-	-									-	-												0.024
2.600	0.000	0.000	0.000		1.56	-	0.000	0.000	0.000	1.57	-	-				0.000	0.000	0.000		0.001	-	-			0.000	0.000	0.000		0.001	-	-			0.026
2.800	0.000	0.000	0.000		1.36	-	0.000	0.000	0.000	1.37	-	-				0.000	0.000	0.000		0.001	-	-			0.000	0.000	0.000		0.001	-	-			0.028
3.000	0.000	0.000	0.000		1.16	-	0.000	0.000	0.000	1.17	-	-				0.000	0.000	0.000		0.001	-	-			0.000	0.000	0.000		0.001	-	-			0.030
3.200	0.000	0.000	0.000		0.964	-	0.000	0.000	0.000	0.970	-	-				0.000	0.000	0.000		0.001	-	-			0.000	0.000	0.000		0.001	-	-			0.032
3.400	0.000	0.000	0.000		0.764	-	0.000	0.000	0.000	0.773	-	-				0.000	0.000	0.000		0.002	-	-			0.000	0.000	0.000		0.003	-	-			0.034
3.600	0.000	0.000	0.000		0.566	-	0.000	0.000	0.000	0.583	-	-				0.000	0.000	0.000		0.001	-	-			0.000	0.000	0.000		0.013	-	-			0.036
3.800	0.000	0.000	0.000		0.376	-	0.000	0.000	0.000	0.411	-	-				0.000	0.000	0.000		0.011	-	-			0.000	0.000	0.000		0.040	-	-			0.038
4.000	0.000	0.000	0.000		0.212	-	0.000	0.000	0.000	0.267	-	-				0.000	0.000	0.000		0.047	-	-			0.000	0.000	0.000		0.096	-	-			0.040
4.400	0.000	0.000	0.000		0.034	-	0.000	0.000	0.000	0.084	-	10				0.000	0.000	0.000		0.270	-	-			0.000	0.000	0.000		0.313	-	-			0.044
4.800	0.000	0.000	0.000		0.002	-	0.000	0.000	0.000	0.018	-	-				0.000	0.000	0.000		0.640	-	-			0.000	0.000	0.000		0.650	-	-			0.048
5.200	0.000	0.000	0.000		0.001	-	0.000	0.000	0.000	0.003	-	-				0.000	0.000	0.000		1.04	-	-			0.000	0.000	0.000		1.04	-	-			0.052
5.600	0.000	0.000	0.000		0.001	-	0.000	0.000	0.000	0.001	-	-				0.000	0.000	0.000		1.44	-	-			0.000	0.000	0.000		1.44	-	-			0.056
6.000	0.000	0.000	0.000		0.001	-	0.000	0.000	0.000	0.001	-	-				0.000	0.000	0.000		1.84	-	-			0.000	0.000	0.000		1.84	-	-			0.060
6.400	0.000	0.000	0.000		0.001	-	0.000	0.000	0.000	0.001	-	-				0.000	0.000	0.000		2.24	-	-			0.000	0.000	0.000		2.24	-	-			0.064
<b>Σύνολα:</b>						0	0				0	10		0	0					0	0							0	555	0	0			
<b>Αριθμός Πράξεων:</b>						0					0		0							0.00								0		0				

ΟΠΑΠ (ΚΟ)

(Μέγεθος Συμβολαίου: 100 Χρέδωγραφα, Τρόπος Εξάσκησης: Αμερικάνικος, Φυσική Παράδοση)

Τιμή Εξάσκησης	Δικαιώματα Αγοράς													Δικαιώματα Πώλησης																			
	Φεβρουάριος 2023						Μάρτιος 2023						Λοιποί Μήνες		Φεβρουάριος 2023						Μάρτιος 2023						Λοιποί Μήνες		Τιμή Εξάσκησης				
	Άνοιγμα	Ανιγτ Τιμή	Καπιτ Τιμή	Τελ Τιμή	Τιμή κλεισ.	Όγκος	Άνοιγμα	Ανιγτ Τιμή	Καπιτ Τιμή	Τελ Τιμή	Τιμή κλεισ.	Όγκος	Άνοιγτες θέσεις	Όγκος	Άνοιγτες θέσεις	Άνοιγμα	Ανιγτ Τιμή	Καπιτ Τιμή	Τελ Τιμή	Τιμή κλεισ.	Όγκος	Άνοιγτες θέσεις	Άνοιγμα	Ανιγτ Τιμή	Καπιτ Τιμή	Τελ Τιμή	Τιμή κλεισ.	Όγκος		Άνοιγτες θέσεις	Όγκος	Άνοιγτες θέσεις	
8.800						-	-	0.000	0.000	0.000	4.44	-	-									-	-	0.000	0.000	0.000	0.001	-		-			0.088
9.200	0.000	0.000	0.000		4.03	-	-	0.000	0.000	0.000	4.05	-	-			0.000	0.000	0.000		0.001	-	-	0.000	0.000	0.000		0.001	-	-			0.092	
9.600	0.000	0.000	0.000		3.63	-	-	0.000	0.000	0.000	3.65	-	-			0.000	0.000	0.000		0.001	-	-	0.000	0.000	0.000		0.001	-	-			0.096	
10.000	0.000	0.000	0.000		3.23	-	-	0.000	0.000	0.000	3.25	-	-			0.000	0.000	0.000		0.001	-	-	0.000	0.000	0.000		0.001	-	-			0.100	
11.000	0.000	0.000	0.000		2.23	-	-	0.000	0.000	0.000	2.26	-	-			0.000	0.000	0.000		0.001	-	-	0.000	0.000	0.000		0.007	-	-			0.110	
12.000	0.000	0.000	0.000		1.25	-	-	0.000	0.000	0.000	1.33	-	-			0.000	0.000	0.000		0.017	-	-	0.000	0.000	0.000		0.076	-	-			0.120	
13.000	0.000	0.000	0.000		0.446	-	5	0.000	0.000	0.000	0.610	-	-			0.000	0.000	0.000		0.210	-	41	0.000	0.000	0.000		0.355	-	-			0.130	
14.000	0.000	0.000	0.000		0.079	-	5	0.000	0.000	0.000	0.204	-	-			0.000	0.000	0.000		0.845	-	-	0.000	0.000	0.000		0.951	-	-			0.140	
15.000	0.000	0.000	0.000		0.006	-	-	0.000	0.000	0.000	0.047	-	-			0.000	0.000	0.000		1.78	-	-	0.000	0.000	0.000		1.80	-	-			0.150	
16.000	0.000	0.000	0.000		0.001	-	-	0.000	0.000	0.000	0.008	-	-			0.000	0.000	0.000		2.78	-	-	0.000	0.000	0.000		2.78	-	-			0.160	
17.000	0.000	0.000	0.000		0.001	-	-	0.000	0.000	0.000	0.001	-	-			0.000	0.000	0.000		3.78	-	-	0.000	0.000	0.000		3.78	-	-			0.170	
18.000	0.000	0.000	0.000		0.001	-	-	0.000	0.000	0.000	0.001	-	-			0.000	0.000	0.000		4.78	-	-	0.000	0.000	0.000		4.78	-	-			0.180	
19.000						-	-	0.000	0.000	0.000	0.001	-	-									-	-	0.000	0.000	0.000		5.78	-	-			0.190
20.000						-	-	0.000	0.000	0.000	0.001	-	-									-	-	0.000	0.000	0.000		6.78	-	-			0.200
<b>Σύνολα:</b>						0	10					0	0	0	0						0	41						0	0	0	0		
<b>Αριθμός Πράξεων:</b>						0						0		0							0.00							0		0			



ΟΤΕ (ΚΟ)

(Μέγεθος Συμβολαίου: 100 Χρεόγραφα, Τρόπος Εξάσκησης: Αμερικάνικος, Φυσική Παράδοση)

Τιμή Εξάσκησης	Δικαιώματα Αγοράς												Δικαιώματα Πώλησης																			
	Φεβρουάριος 2023						Μάρτιος 2023						Λοιποί Μήνες		Φεβρουάριος 2023						Μάρτιος 2023						Λοιποί Μήνες		Τιμή Εξάσκησης			
	Άνοιγμα	Ανιτ Τιμή	Καπιτ Τιμή	Τελ Τιμή	Τιμή κλεισ.	Όγκος	Άνοιγτες θέσεις	Άνοιγμα	Ανιτ Τιμή	Καπιτ Τιμή	Τελ Τιμή	Τιμή κλεισ.	Όγκος	Άνοιγτες θέσεις	Όγκος	Άνοιγτες θέσεις	Άνοιγμα	Ανιτ Τιμή	Καπιτ Τιμή	Τελ Τιμή	Τιμή κλεισ.	Όγκος	Άνοιγτες θέσεις	Όγκος	Άνοιγτες θέσεις							
9.600	0.000	0.000	0.000	5.01	-	-	0.000	0.000	0.000	5.03	-	-	0.000	0.000	0.000	0.001	-	-	0.000	0.000	0.000	0.001	-	-	0.000	0.000	0.000	0.001		-	-	0.096
10.000	0.000	0.000	0.000	4.61	-	-	0.000	0.000	0.000	4.63	-	-	0.000	0.000	0.000	0.001	-	-	0.000	0.000	0.000	0.001	-	-	0.000	0.000	0.000	0.001	-	-	0.100	
11.000	0.000	0.000	0.000	3.61	-	-	0.000	0.000	0.000	3.63	-	-	0.000	0.000	0.000	0.001	-	-	0.000	0.000	0.000	0.001	-	-	0.000	0.000	0.000	0.001	-	-	0.110	
12.000	0.000	0.000	0.000	2.62	-	-	0.000	0.000	0.000	2.64	-	-	0.000	0.000	0.000	0.001	-	-	0.000	0.000	0.000	0.001	-	-	0.000	0.000	0.000	0.007	-	-	0.120	
13.000	0.000	0.000	0.000	1.62	-	-	0.000	0.000	0.000	1.70	-	-	0.000	0.000	0.000	0.008	-	-	0.000	0.000	0.000	0.060	-	-	0.000	0.000	0.000	0.060	-	-	0.130	
14.000	0.000	0.000	0.000	0.740	-	-	0.000	0.000	0.000	0.909	-	-	0.000	0.000	0.000	0.122	-	46	0.000	0.000	0.000	0.270	-	-	0.000	0.000	0.000	0.270	-	-	0.140	
15.000	0.245	0.245	0.245	0.245	0.245	10	55	0.000	0.000	0.000	0.382	-	-	0.000	0.000	0.000	0.583	-	5	0.000	0.000	0.000	0.745	-	-	0.000	0.000	0.000	0.745	-	-	0.150
16.000	0.000	0.000	0.000	0.028	-	-	0.000	0.000	0.000	0.128	-	-	0.000	0.000	0.000	1.42	-	-	0.000	0.000	0.000	1.49	-	-	0.000	0.000	0.000	1.49	-	-	0.160	
17.000	0.000	0.000	0.000	0.002	-	-	0.000	0.000	0.000	0.032	-	-	0.000	0.000	0.000	2.40	-	-	0.000	0.000	0.000	2.41	-	-	0.000	0.000	0.000	2.41	-	-	0.170	
18.000	0.000	0.000	0.000	0.001	-	-	0.000	0.000	0.000	0.006	-	-	0.000	0.000	0.000	3.40	-	-	0.000	0.000	0.000	3.40	-	-	0.000	0.000	0.000	3.40	-	-	0.180	
19.000	0.000	0.000	0.000	0.001	-	-	0.000	0.000	0.000	0.001	-	-	0.000	0.000	0.000	4.40	-	-	0.000	0.000	0.000	4.40	-	-	0.000	0.000	0.000	4.40	-	-	0.190	
20.000	0.000	0.000	0.000	0.001	-	-	0.000	0.000	0.000	0.001	-	-	0.000	0.000	0.000	5.40	-	-	0.000	0.000	0.000	5.40	-	-	0.000	0.000	0.000	5.40	-	-	0.200	
22.000							0.000	0.000	0.000	0.001	-	-							0.000	0.000	0.000	7.40	-	-				7.40	-	-	0.220	
24.000							0.000	0.000	0.000	0.001	-	-							0.000	0.000	0.000	9.40	-	-				9.40	-	-	0.240	
26.000							0.000	0.000	0.000	0.001	-	-							0.000	0.000	0.000	11.40	-	-				11.40	-	-	0.260	
<b>Σύνολο:</b>						10	55						0	0	0	0			10	51					0	0	0	0	0			
<b>Αριθμός Πράξεων:</b>							1						0	0	0				0.00						0	0	0	0				

ΠΕΙΡΑΙΩΣ FINANCIAL HOLD (ΚΟ)

(Μέγεθος Συμβολαίου: 100 Χρεόγραφα, Τρόπος Εξάσκησης: Αμερικάνικος, Φυσική Παράδοση)

Τιμή Εξάσκησης	Δικαιώματα Αγοράς														Δικαιώματα Πώλησης																		
	Φεβρουάριος 2023						Μάρτιος 2023						Λοιποί Μήνες		Φεβρουάριος 2023						Μάρτιος 2023						Λοιποί Μήνες		Τιμή Εξάσκησης				
	Άνοιγμα	Ανιτ Τιμή	Κατωτ Τιμή	Τελ Τιμή	Τιμή κλεισ.	Όγκος	Άνοιγμα	Ανιτ Τιμή	Κατωτ Τιμή	Τελ Τιμή	Τιμή κλεισ.	Όγκος	Άνοιγτες θέσεις	Όγκος	Άνοιγτες θέσεις	Άνοιγμα	Ανιτ Τιμή	Κατωτ Τιμή	Τελ Τιμή	Τιμή κλεισ.	Όγκος	Άνοιγτες θέσεις	Άνοιγμα	Ανιτ Τιμή	Κατωτ Τιμή	Τελ Τιμή	Τιμή κλεισ.	Όγκος		Άνοιγτες θέσεις	Όγκος	Άνοιγτες θέσεις	
0.500						-	-	0.000	0.000	0.000	1.31	-	-									-	-	0.000	0.000	0.000	0.001	-		-			0.005
0.550						-	-	0.000	0.000	0.000	1.26	-	-									-	-	0.000	0.000	0.000	0.001	-	-			0.006	
0.600						-	-	0.000	0.000	0.000	1.21	-	-									-	-	0.000	0.000	0.000	0.001	-	-			0.006	
0.650						-	-	0.000	0.000	0.000	1.16	-	-									-	-	0.000	0.000	0.000	0.001	-	-			0.007	
0.700						-	-	0.000	0.000	0.000	1.11	-	-									-	-	0.000	0.000	0.000	0.001	-	-			0.007	
0.750						-	-	0.000	0.000	0.000	1.06	-	-									-	-	0.000	0.000	0.000	0.001	-	-			0.008	
0.800						-	-	0.000	0.000	0.000	1.01	-	-									-	-	0.000	0.000	0.000	0.001	-	-			0.008	
0.850						-	-	0.000	0.000	0.000	0.962	-	-									-	-	0.000	0.000	0.000	0.001	-	-			0.009	
0.900	0.000	0.000	0.000		0.911	-	-	0.000	0.000	0.000	0.913	-	-			0.000	0.000	0.000		0.001	-	-	0.000	0.000	0.000	0.001	-	-			0.009		
0.950	0.000	0.000	0.000		0.861	-	-	0.000	0.000	0.000	0.863	-	-			0.000	0.000	0.000		0.001	-	-	0.000	0.000	0.000	0.001	-	-			0.010		
1.000	0.000	0.000	0.000		0.811	-	-	0.000	0.000	0.000	0.813	-	-			0.000	0.000	0.000		0.001	-	-	0.000	0.000	0.000	0.001	-	-			0.010		
1.100	0.000	0.000	0.000		0.711	-	-	0.000	0.000	0.000	0.713	-	-			0.000	0.000	0.000		0.001	-	-	0.000	0.000	0.000	0.001	-	-			0.011		
1.200	0.000	0.000	0.000		0.612	-	-	0.000	0.000	0.000	0.613	-	-			0.000	0.000	0.000		0.001	-	-	0.000	0.000	0.000	0.001	-	-			0.012		
1.300	0.000	0.000	0.000		0.512	-	214	0.000	0.000	0.000	0.514	-	-			0.000	0.000	0.000		0.001	-	-	0.000	0.000	0.000	0.001	-	-			0.013		
1.400	0.000	0.000	0.000		0.412	-	10	0.000	0.000	0.000	0.416	-	-			0.000	0.000	0.000		0.002	-	-	0.000	0.000	0.000	0.002	-	-			0.014		
1.500	0.000	0.000	0.000		0.314	-	10	0.000	0.000	0.000	0.322	-	-			0.000	0.000	0.000		0.002	-	-	0.000	0.000	0.000	0.008	-	-			0.015		
1.600	0.000	0.000	0.000		0.220	-	-	0.000	0.000	0.000	0.236	-	-			0.000	0.000	0.000		0.008	-	-	0.000	0.000	0.000	0.022	-	-			0.016		
1.700	0.000	0.000	0.000		0.139	-	-	0.000	0.000	0.000	0.163	-	-			0.000	0.000	0.000		0.027	-	-	0.000	0.000	0.000	0.049	-	-			0.017		
1.800	0.000	0.000	0.000		0.077	-	-	0.000	0.000	0.000	0.105	-	-			0.000	0.000	0.000		0.065	-	-	0.000	0.000	0.000	0.090	-	-			0.018		
1.900	0.000	0.000	0.000		0.037	-	-	0.000	0.000	0.000	0.064	-	-			0.000	0.000	0.000		0.125	-	-	0.000	0.000	0.000	0.149	-	-			0.019		
2.000	0.000	0.000	0.000		0.016	-	-	0.000	0.000	0.000	0.036	-	-			0.000	0.000	0.000		0.204	-	-	0.000	0.000	0.000	0.221	-	-			0.020		
2.200	0.000	0.000	0.000		0.002	-	-	0.000	0.000	0.000	0.009	-	-			0.000	0.000	0.000		0.391	-	-	0.000	0.000	0.000	0.396	-	-			0.022		
2.400	0.000	0.000	0.000		0.001	-	-	0.000	0.000	0.000	0.002	-	-			0.000	0.000	0.000		0.590	-	-	0.000	0.000	0.000	0.590	-	-			0.024		
2.600	0.000	0.000	0.000		0.001	-	-	0.000	0.000	0.000	0.001	-	-			0.000	0.000	0.000		0.790	-	-	0.000	0.000	0.000	0.790	-	-			0.026		
Σύνολα:						0	234							0	0						0	0											
Αριθμός Πράξεων:						0								0	0						0.00							0				0	

Προϊόν Δανεισμού	Υποκείμενος Τίτλος	Πολυμερείς Συναλλαγές[1]					Διμερείς Συναλλαγές[2]		Δανεισμός Τίτλων μέσω ΟΤC[3]
		Ανοιχτές θέσεις[5]	Προσφερόμενη ποσότητα	Μ.Σ.Τ[4]	Όγκος συναλλαγών	Μ.Σ.Τ[4]	Όγκος συναλλαγών	Μ.Σ.Τ[4]	Όγκος συναλλαγών
ALPHABOR	ALPHA ΥΠΗΡΕΣΙΩΝ ΣΥΜΜ (ΚΟ)	15,000	---	---	---	---	---	---	59,173,462
OTOELBOR	AUTOHELLAS (ΚΟ)	2,450	---	---	800	3.85%	---	---	55,932
CENERBOR	CENERGY HOLDINGS (ΚΑ)	---	---	---	---	---	---	---	---
EEEBOR	COCA-COLA HBC AG (ΚΟ)	---	---	---	---	---	---	---	35,608
EUROBBOR	EUROBANK HOLDINGS (ΚΟ)	104,424	---	---	---	---	---	---	34,076,525
FFGRPBOR	FOLLI-FOLLIE (ΚΟ)	---	---	---	---	---	---	---	887,119
FOYRKBOR	FOURLIS ΣΥΜΜΕΤΟΧΩΝ (ΚΟ)	---	---	---	---	---	---	---	35,850
ELPEBOR	HELLENIQ ENERGY (ΚΟ)	---	---	---	---	---	---	---	545,088
INTRKBOR	INTRACOM HOLDINGS (ΚΟ)	---	---	---	---	---	---	---	---
BELABOR	JUMBO (ΚΟ)	46,858	---	---	2,000	3.85%	---	---	379,913
LAMDABOR	LAMDA DEVELOPMENT(ΚΟ)	300	---	---	---	---	---	---	437,853
MIGBOR	MARFIN INVESTMENT GROUP (ΚΟ)	---	---	---	---	---	---	---	844,474
QUALBOR	QUALITY & RELIABILITY (ΚΟ)	---	---	---	---	---	---	---	---
QUESTBOR	QUEST ΣΥΜΜΕΤΟΧΩΝ (ΚΟ)	950	---	---	500	4.40%	---	---	94,088
TITCBOR	TITAN CEMENT (ΚΑ)	13,582	---	---	---	---	---	---	226,217
VIORBOR	VIOTALCO SA/NV (ΚΑ)	19,217	---	---	---	---	---	---	---
ADMIEBOR	ΑΔΜΗΕ ΣΥΜΜΕΤΟΧΩΝ Α.Ε. (ΚΟ)	3,000	---	---	---	---	3,000	0.01%	120,885
AEGNBOR	ΑΕΡΟΠΟΡΙΑ ΑΙΓΑΙΟΥ (ΚΟ)	8,796	---	---	700	3.95%	---	---	24,760
ALMYBOR	ΑΛΟΥΜΥΛ (ΚΟ)	---	---	---	---	---	---	---	---
GEKTERNABOR	ΓΕΚ ΤΕΡΝΑ (ΚΟ)	---	---	---	---	---	---	---	32,876
PPCBOR	ΔΕΗ (ΚΟ)	2,000	---	---	---	---	---	---	2,379,772
ETEBOB	ΕΘΝΙΚΗ ΤΡΑΠΕΖΑ (ΚΟ)	106,155	---	---	---	---	---	---	10,010,474
ELHABOR	ΕΛΒΑΛΧΑΛΚΟΡ (ΚΟ)	27,588	---	---	1,000	3.85%	---	---	64,887
ELLAKTORBOR	ΕΛΛΑΚΤΩΡ (ΚΟ)	104,484	---	---	---	---	---	---	5,379
EXAEBOR	ΕΛΛΗΝ. ΧΡΗΜΑΤΙΣΤΗΡΙΑ-Χ.Α. (ΚΟ)	5,000	---	---	---	---	---	---	192,147
EYDAPBOR	ΕΥΔΑΠ (ΚΟ)	12,413	---	---	600	4.71%	---	---	181,057
MOHBOR	ΜΟΤΟΡ ΟΪΛ (ΚΟ)	57,601	---	---	---	---	---	---	315,208
MYTILBOR	ΜΥΤΙΛΗΝΑΙΟΣ (ΚΟ)	37,493	---	---	4,500	3.85%	---	---	150,074
PRABOR	ΟΛΠ (ΚΟ)	2,114	---	---	---	---	---	---	65,487
OPARBOR	ΟΠΑΠ (ΚΟ)	37,300	---	---	3,500	3.85%	---	---	1,595,050
HTOBOR	ΟΤΕ (ΚΟ)	2,000	---	---	---	---	---	---	924,546

Σημειώσεις Προϊόντων Δανεισμού

[1] - Πολυμερείς Συμβάσεις Δανειοδοσίας των μεθόδων 8-1, 8-2 και 8-3-3 (σύμφ. Με Αποφ.17 ΔΣ του Χρηματιστηρίου).

[2] - Διμερείς Συμβάσεις Δανειοδοσίας των μεθόδων 8-3-1 και 8-3-2 (σύμφ. Με Αποφ. 20 ΔΣ του Χρηματιστηρίου).

[3] - Τα στοιχεία Συναλλαγές Δανεισμού Τίτλων μέσω ΟΤC δηλώνονται από τους χειριστές ΣΑΤ και αφορούν τις ποσότητες που έχουν καταγραφεί στο ΣΑΤ έως και τη προηγούμενη εργάσιμη ημέρα.

[4] - Μ.Σ.Τ: - Μέση Σταθμισμένη Τιμή (ως προς τα τεμάχια)

[5] - Τα στοιχεία αφορούν σε ανοιχτές θέσεις πριν την έναρξη της συνεδρίασης

Προϊόν Δανεισμού	Υποκείμενος Τίτλος	Πολυμερείς Συναλλαγές[1]					Διμερείς Συναλλαγές[2]		Δανεισμός Τίτλων μέσω OTC[3]
		Ανοιχτές θέσεις[5]	Προσφερόμενη ποσότητα	Μ.Σ.Τ[4]	Όγκος συναλλαγών	Μ.Σ.Τ[4]	Όγκος συναλλαγών	Μ.Σ.Τ[4]	Όγκος συναλλαγών
TPEIRBOR	ΠΕΙΡΑΙΩΣ FINANCIAL HOLD (ΚΟ)	5,000	---	---	---	---	20,000	0.01%	800,602
PLAISBOR	ΠΛΑΙΣΙΟ COMPUTERS (ΚΟ)	---	---	---	---	---	---	---	---
SARBOR	ΣΑΡΑΝΤΗΣ ΓΡ. (ΚΟ)	564	---	---	---	---	1,000	6.50%	52,965
TENERGYBOR	ΤΕΡΝΑ ΕΝΕΡΓΕΙΑΚΗ (ΚΟ)	---	---	---	---	---	---	---	120,717

**Σημειώσεις Προϊόντων Δανεισμού**

[1] - Πολυμερείς Συμβάσεις Δανειοδοσίας των μεθόδων 8-1, 8-2 και 8-3-3 (σύμφ. Με Αποφ.17 ΔΣ του Χρηματιστηρίου).

[2] - Διμερείς Συμβάσεις Δανειοδοσίας των μεθόδων 8-3-1 και 8-3-2 (σύμφ. Με Αποφ. 20 ΔΣ του Χρηματιστηρίου).

[3] - Τα στοιχεία Συναλλαγές Δανεισμού Τίτλων μέσω OTC δηλώνονται από τους χειριστές ΣΑΤ και αφορούν τις ποσότητες που έχουν καταγραφεί στο ΣΑΤ έως και τη προηγούμενη εργάσιμη ημέρα.

[4] - Μ.Σ.Τ: - Μέση Σταθμισμένη Τιμή (ως προς τα τεμάχια)

[5] - Τα στοιχεία αφορούν σε ανοιχτές θέσεις πριν την έναρξη της συνεδρίασης

**Κωδικό και ονομασίες Κλάδων Οικονομικής Δραστηριότητας του Χρηματιστηρίου Αθηνών**

12003 - Διαπραγματεύσιμα Αμοιβαία Κεφάλαια	10101010 Υπηρεσίες Ηλεκτρονικών Υπολογιστών
10101015 Λογισμικό	10102030 Υλικό Υπολογιστών
15101010 Εξοπλισμός Τηλεπικοινωνιών	15102015 Υπηρεσίες Τηλεπικοινωνιών
20101010 Υγειονομικές Μονάδες	20101025 Υπηρεσίες Υγείας
20102010 Ιατρικός Εξοπλισμός	20103015 Φαρμακευτικά Προϊόντα
30101010 Τράπεζες	30202000 Διαφοροποιημένες Χρηματοοικονομικές Υπηρεσίες
30202010 Διαχείριση Κεφαλαίων & Θεματοφύλακες	30202015 Επενδυτικές Υπηρεσίες
30204000 Επενδυτικές Εταιρείες κλειστού τύπου	30302010 Γενικές Ασφάλειες
30302015 Μεσίτες Ασφαλίσεων	30302025 Ασφάλειες Ιδιοκτησίας & Ζημιών
35101010 Συμμετοχές & Ανάπτυξη Ακίνητης Περιουσίας	35101015 Υπηρεσίες Ακίνητης Περιουσίας
35102000 Διαφοροποιημένες Α.Ε.Ε.Α.Π.	35102030 Α.Ε.Ε.Α.Π. Επαγγελματικών Χώρων
40201040 Υπηρεσίες Ενοικίασης και Χρηματοδοτικής Μίσθωσης	40202010 Κατασκευή Κατοικιών
40202015 Έπιπλα	40202020 Οικιακές Συσκευές
40203040 Ηλεκτρονική Ψυχαγωγία	40203045 Παιχνίδια
40204020 Ρούχα και Αξεσουάρ	40301010 Ψυχαγωγία
40301030 Εκδόσεις	40301035 Ραδιοτηλεοπτικοί Φορείς
40401010 Διαφοροποιημένοι Έμποροι	40401020 Εμπόριο Ενδυμάτων
40401025 Εμπόριο Προϊόντων Οικιακής Βελτίωσης	40401030 Εξειδικευμένο Λιανικό Εμπόριο
40501010 Αεροπορικές Εταιρείες	40501015 Ταξίδια & Τουρισμός
40501020 Τυχερά Παιχνίδια	40501025 Ξενοδοχεία & Πανσιόν
45101015 Απόσταξη & Οινοπαραγωγή	45101020 Αναψυκτικά
45102010 Γεωργεία, Αλιεία, Εκτροφή και Φυτείες	45102020 Τρόφιμα
45103010 Καπνός	45201010 Λιανικό & Χονδρικό Εμπόριο Τροφίμων
45201020 Είδη Προσωπικής Φροντίδας	50101010 Κατασκευές
50101020 Κατασκευαστές Στέγασης & Επικαλύψεων	50101030 Τσιμέντα
50101035 Άλλα Οικοδομικά Υλικά	50202010 Ηλεκτρικά Εξαρτήματα
50203000 Διαφοροποιημένες Βιομηχανίες	50203015 Πλαστικά
50203030 Υλικά Συσκευασίας	50204000 Μηχανήματα Βιομηχανικού Εξοπλισμού
50204020 Μηχανήματα Κατασκευών	50205010 Προμηθευτές Βιομηχανίας
50205020 Υποστηρικτικές Υπηρεσίες προς Επιχειρήσεις	50205030 Υπηρεσίες Μαζικής Εκτύπωσης
50206015 Εμπορικά Οχήματα & Ανταλλακτικά	50206030 Θαλάσσιες Μεταφορές
50206060 Υπηρεσίες Μεταφορών	55101000 Διαφοροποιημένα Υλικά
55101020 Κλωστοϋφαντουργικά Προϊόντα	55102000 Ορυχεία
55102010 Σίδηρος & Χάλυβας	55102015 Μεταλλουργία
55102035 Αλουμίνιο	60101020 Διυλιστήρια & Εμπορία Πετρελαιοειδών
65101010 Εναλλακτική Ηλεκτρική Ενέργεια	65101015 Συμβατική Ηλεκτρική Ενέργεια
65102030 Ύδρευση	



**ATHEX**  
Athens Stock Exchange

Λεωφ. Αθηνών 110 104 42 Αθήνα  
110, Athinon Ave. GR 104 42 Athens  
tel. (+30)210-33.66.800, fax (+30)210-33.66.101  
[www.athexgroup.gr](http://www.athexgroup.gr)