

23

Ημερήσιο Δελτίο
Συναλλακτικής Δραστηριότητας

Daily Official List
of Trading Activity

Παρασκευή, 20 Ιανουαρίου, 2023

Έτος: 144 Αύξων Αριθμός Συνεδρίασης: 14



ATHEXGROUP
Athens Exchange Group

Αποποίηση Ευθύνης:

Η εταιρεία Ελληνικά Χρηματιστήρια-Χρηματιστήριο Αθηνών Ανώνυμη Εταιρεία Συμμετοχών καταβάλλει κάθε δυνατή προσπάθεια ώστε να διασφαλίσει ότι οι πληροφορίες και τα λοιπά στοιχεία που εμφανίζονται στο Ημερήσιο Δελτίο Τιμών (Η.Δ.Τ.) είναι ορθά και πλήρη αλλά δεν έχει καμία ευθύνη για ενδεχόμενο λάθος ή παράλειψη στοιχείων και / ή ευθύνη σχετικά με την ακρίβεια, αξιοπιστία, επικαιροποίηση και πληρότητα των παραπάνω πληροφοριών και στοιχείων ή ευθύνη προερχόμενη άμεσα ή έμμεσα από την χρήση των παραπάνω πληροφοριών.

Η Εταιρία δεν έχει καμία ευθύνη για την ακρίβεια των στοιχείων που περιλαμβάνονται στις ανακοινώσεις των εισηγμένων εταιρειών. Πιθανές προσβολές δικαιωμάτων τρίτων από το περιεχόμενο των ανακοινώσεων συνιστούν αποκλειστική ευθύνη του αποστολέα των ανακοινώσεων.

Όλα τα αναγραφόμενα στο Η.Δ.Τ. στοιχεία παρέχονται μόνο για τους σκοπούς της πληροφόρησης και δεν συνιστούν παροχή επενδυτικών συμβουλών ή πρόσκληση για επένδυση σε κινητές αξίες που διαπραγματεύονται στο Χρηματιστήριο Αθηνών.

Αναγνωρίζεται και συμφωνείται ότι όλα τα δικαιώματα επί των πληροφοριών που εμφανίζονται στο Η.Δ.Τ. θα αποτελούν κυριότητα της εταιρίας και οποιοδήποτε άλλο δικαίωμα συμπεριλαμβανομένου του δικαιώματος πνευματικής ιδιοκτησίας, σήματος κλπ. ανήκουν στο Χρηματιστήριο Αθηνών.

Τα ανωτέρω στοιχεία αποτελούν ιδιοκτησία της Εταιρίας και προστατεύονται σύμφωνα με τις διατάξεις περί πνευματικής ιδιοκτησίας. Απαγορεύεται α) η με οποιοδήποτε τρόπο ή μέσο αναπαραγωγή, αναδημοσίευση, τροποποίηση, αντιγραφή, πώληση, μετάδοση ή διανομή του συνόλου ή μέρους τους, χωρίς αναφορά στην πηγή και β) η εμπορική εκμετάλλευση των στοιχείων από τρίτους.

Η Εταιρία δεν φέρει καμία ευθύνη προερχόμενη άμεσα ή έμμεσα από χρήση ή τυχόν αλλοίωση των ανωτέρω στοιχείων όταν αυτά χρησιμοποιούνται από

Ελληνικά Χρηματιστήρια - Χρηματιστήριο Αθηνών Α.Ε. Συμμετοχών

Λεωφόρος Αθηνών 110, 10442 Αθήνα, Τηλ: (210) 33.66.800, Fax: (210) 32.13.938

www.athexgroup.gr

Χρηματιστηριακό Κέντρο Θεσσαλονίκης

Κατούνη 16-18, Θεσ/νίκη 546 25, Τηλ: (2310) 567.667, Fax: (2310) 530.455

Συνεγγυητικό Κεφάλαιο Εξασφάλισης Επενδυτικών Υπηρεσιών

Φειδίου 14-16, Αθήνα 106 78, Τηλ: (210) 33.04.682, Fax: (210) 33.04.155

Επιτροπή Κεφαλαιαγοράς

Κολοκοτρώνη 1 & Σταδίου 1, Αθήνα 105 62, Τηλ: (210) 33.77.100, Fax: (210) 33.77.173

Πίνακας Περιεχομένων

Ενότητα 1: Στατιστικά Στοιχεία Χρεογράφων, Παραγώγων και Δανεισμού

- Οι Αγορές Χρεογράφων Παραγώγων Δανεισμού
- Χρηματιστηριακοί Δείκτες
- Αναλυτικά Στοιχεία Συναλλαγών Αγοράς Χρεογράφων
- Στοιχεία Συναλλαγών Κλάδων Χρηματιστηρίου Αθηνών & Χρηματοοικονομικών Προϊόντων (Δ.Α.Κ.)
- Οι 10 Μετοχές με τη μεγαλύτερη Άνοδο & Πτώση
- Αναλυτικά Στοιχεία Συναλλαγών Αγοράς Παραγώγων

Ενότητα 2: Αναλυτικά Στοιχεία Συναλλαγών Χρεογράφων

- Αναλυτικά Στοιχεία Συναλλαγών Χρεογράφων
- Σημειώσεις Χρεογράφων

Ενότητα 3: Στοιχεία Συναλλαγών Χρεογράφων

- Στοιχεία Συναλλαγών Πακέτων
- Στοιχεία Συναλλαγών Δικαιωμάτων

- Στοιχεία Δανεισμού Τίτλων
- Στοιχεία Συναλλαγών Εκποιήσεων
- Στοιχεία Συναλλαγών Εκποιήσεων Ενσώματων Ονομαστικών Μετοχών
- Στοιχεία Ενεργητικού Διαπραγματεύσιμων Αμοιβαίων Κεφαλαίων (Δ.Α.Κ.)
- Χαρακτηριστικά Διαπραγματεύσιμων Αμοιβαίων Κεφαλαίων (Δ.Α.Κ.)

Ενότητα 4: Ανακοινώσεις

Ενότητα 5: Ομόλογα Διαπραγματεύσιμα στην Αγορά Αξιών Σταθερού Εισοδήματος

- Ομολογιακά Δάνεια Επιχειρήσεων – Οργανωμένη Αγορά (Μετατρέψιμα)
- Ομολογιακά Δάνεια Επιχειρήσεων – Οργανωμένη Αγορά (Μη Μετατρέψιμα)
- Ομόλογα Ελληνικού Δημοσίου
- Έντοκα Γραμμάτια & Zero Coupon Ομόλογα Ελληνικού Δημοσίου
- Ομόλογα Ελληνικού Δημοσίου Διαπραγματεύσιμα με τη Μέθοδο Εκφώνησης - Αντιφώνησης
- Ομόλογα Κρατικών Τραπεζών

Ενότητα 6: Πρόσθετα Στοιχεία Ενημέρωσης

- Πίνακας Μελών Χρηματιστηρίου Αθηνών και Μελών ΕΤ.ΕΚ.
- Πίνακας Μετοχών Υπό Ειδική Διαπραγμάτευση
- Γνωστοποιήσεις Συναλλαγών - Κατάλογος Υπόχρεων Προσώπων

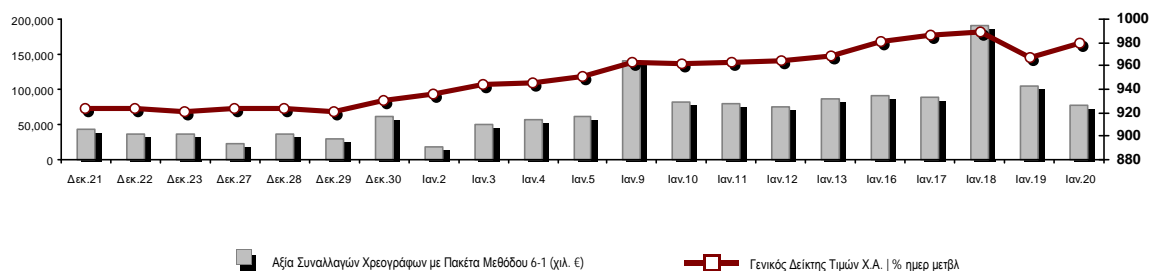
Ενότητα 7: Αναλυτικά Στοιχεία Συναλλαγών Αγοράς Παραγώγων

- Συμβόλαια Μελλοντικής Εκπλήρωσης σε Δείκτες
- Συμβόλαια Μελλοντικής Εκπλήρωσης σε Μετοχές
- Δικαιώματα Προαίρεσης σε Δείκτες
- Δικαιώματα Προαίρεσης σε Μετοχές
- Στοιχεία Συναλλαγών Προϊόντων Δανεισμού

Παράρτημα Α: Κωδικοί και ονομασίες Κλάδων Οικονομικής Δραστηριότητας του Χρηματιστηρίου Αθηνών

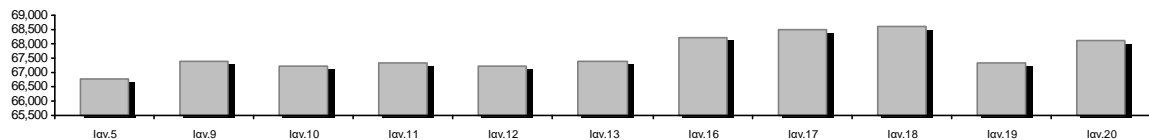
Οι Αγορές Χρεογράφων Παραγώγων Δανεισμού

Γενικός Δείκτης Τιμών και Αξία Συναλλαγών Μετοχών και Παραγώγων



Κεφαλαιοποίηση Χ.Α. (εκατ. €) **:	68,087.00		Συνολικές Ανοικτές Θέσεις σε Παράγωγα	309,705
Ημερήσια μεταβολή: εκατ. € %	749.04	1.11%	Ανοικτές θέσεις σε ΣΜΕ επί Δεικτών % ημερ μετβλ	5,692 5.94%
Μέση ετήσια Κεφ/ποίηση: εκατ. € % Μετβλ. Μέση προηγ. έτος	67,321.42	6.76%	Ανοικτές θέσεις σε ΣΜΕ επί μετοχών % ημερ μετβλ	301,146 -7.64%
Γενικός Δείκτης Τιμών Χ.Α. % ημερ μετβλ	979.06	1.17%	Ανοικτές θέσεις σε Δικαιώματα επί Δεικτών % ημερ μετβλ	1,452 -0.14%
Κεφαλαιοποίηση Γενικού Δείκτη (εκατ. €)	61,303.97		Ανοικτές θέσεις σε Δικαιώματα επί μετοχών % ημερ μετβλ	1,415 -0.70%
Ημερήσια μεταβολή (εκατ. €)	671.26			
Αξία Συναλλαγών Χρεογράφων με Πακέτα Μεθόδου 6-1 (χιλ. €)	77,062.26		Πλήθος Συμβολαίων Παραγώγων:	26,634
Ημερήσια μεταβολή: %	-28,527.35	-27.02%	Ημερήσια μεταβολή: τμχ %	-50,272 -65.37%
Μέση Αξία Συν/γών ΥΙD: χιλ. € % Μετβλ Μέση προηγ. έτος	86,121.70	19.20%	Μέσος Όγκος Συμβ. ΥΙD: % Μετβλ Μέσο προηγ. Έτος	37,232 8.39%
Αξία Συναλλαγών Πακέτων Μεθόδου 6-1 (χιλ. €)	12,290.59		Πλήθος Πράξεων Παραγώγων:	1,801
Αξία Συναλλαγών Πακέτων Μεθόδου 6-2 & 6-3 (χιλ. €)	0.00		Ημερήσια μεταβολή: πλήθος %	-1,096 -37.83%
Αξία Συναλλαγών Ομολόγων (χιλ.€)	340.74		Μέσο Πλήθος Πράξεων ΥΙD: % Μετβλ Μέσο προηγ. Έτος	1,615 -21.39%
Όγκος Συναλλαγών Χρεογράφων με Πακέτα Μεθόδου 6-1 (χιλ. Τμχ)	28,218.96		Συνολικές Ανοικτές Θέσεις σε Δανεισμό	806,613
Ημερήσια μεταβολή: χιλ. τμχ %	-18,145.63	-39.14%	Ημερήσια μεταβολή: τμχ %	19,996 2.54%
Μέσος Όγκος Συν/γών ΥΙD: % Μετβλ Μέσο προηγ. Έτος	35,152.07	23.99%	Πλήθος Συναλλαγών Δανεισμού (Πολυμερής/Διμερής)	84,455
Όγκος Συναλλαγών Πακέτων Μεθόδου 6-1 (χιλ. Τεμάχια)	2,555.48		Ημερήσια μεταβολή: τμχ %	62,959
Όγκος Συναλλαγών Πακέτων Μεθόδου 6-2 & 6-3 (χιλ. Τεμάχια)	0.00		Πλήθος Πολυμερών Συναλλαγών	41,955
Όγκος Συναλλαγών Ομολόγων	368,000		Πλήθος Διμερών Συναλλαγών	42,500
Πλήθος Πράξεων Χρεογράφων με Πακέτα Μεθόδου 6-1	27,084		Πλήθος Πράξεων Δανεισμού:	40
Ημερήσια μεταβολή: πλήθος %	-12,074	-30.83%	Ημερήσια μεταβολή: %	11
Μέσο Πλήθος Πράξεων ΥΙD: % Μετβλ Μέσο προηγ. Έτος	29,021	-1.35%	Πλήθος Πράξεων Πολυμερών Συναλλαγών	38
Πλήθος πακέτων Μεθόδου 6-1	14		Πλήθος Πράξεων Διμερών Συναλλαγών	2
Πλήθος πακέτων Μεθόδου 6-2 & 6-3	0			
Πλήθος συναλλαγών Ομολόγων	120			

Κεφαλαιοποίηση Χ.Α. (εκατ. €) **



Ημερήσια Διακύμανση Γενικού Δείκτη Τιμών Χρηματιστηρίου Αθηνών



Χρηματιστηριακοί Δείκτες

Όνομασία Δείκτη	20/01/2023	19/01/2023	Δ μον.	Δ %	Κατώτερη	Ανώτερη	Κατ.έτους	Ανωτ.έτους	Ετησ. μεταβ.
Γενικός Δείκτης Τιμών Χ.Α.	979.06 #	967.76	11.30	1.17%	967.76	979.06	929.79	992.64	5.30% #
Δείκτης ATHEX ESG	1,115.72 #	1,103.09	12.63	1.14%	1,103.09	1,115.72	1,057.52	1,131.63	5.49% #
FTSE/Χ.Α. Large Cap	2,376.48 #	2,348.40	28.08	1.20%	2,348.40	2,376.48	2,250.77	2,409.89	5.55% #
FTSE/Χ.Α. Mid Cap	1,482.93 #	1,475.39	7.54	0.51%	1,469.08	1,484.11	1,411.43	1,501.42	5.07% #
FTSE/Χ.Α. Υψηλής Μερισματικής Απόδοσης	3,135.98 #	3,115.52	20.46	0.66%	3,110.36	3,138.81	3,028.28	3,204.56	3.56% #
FTSE/Χ.Α. Διεθνούς Δραστηριοποίησης Plus	2,762.93 #	2,717.02	45.91	1.69%	2,717.02	2,763.84	2,616.09	2,768.75	5.61% #
FTSE/Χ.Α. Mid & Small Cap Θεμελιωδών Μεγεθών	4,385.88 €	4,392.08	-6.20	-0.14%	4,382.77	4,420.57	4,353.12	4,469.74	-0.22% €
Δείκτης ATHEX Select Plus	3,321.38 #	3,274.34	47.04	1.44%	3,267.47	3,321.38	3,071.06	3,326.78	8.15% #
Δείκτης ATHEX Select	4,426.80 #	4,397.64	29.16	0.66%	4,397.64	4,438.41	4,343.88	4,467.68	1.91% #
FTSE/Χ.Α. Δείκτης Αγοράς	565.83 #	559.72	6.11	1.09%	559.72	565.83	539.21	573.87	4.91% #
Δείκτης Συνολικής Απόδοσης Γενικού Δείκτη Χ.Α.	1,729.74 #	1,709.76	19.98	1.17%	1,709.76	1,729.74	1,641.17	1,753.71	5.40% #
FTSE/Χ.Α. Large Cap Συνολικής Απόδοσης	3,802.90 #	3,757.97	44.93	1.20%			3,623.42	3,840.40	5.61% #
FTSE/Χ.Α. Mid Cap Συνολικής Απόδοσης	1,951.80 #	1,941.88	9.92	0.51%			1,881.61	1,969.12	5.07% #
Ελληνικός Δείκτης Mid & Small Cap	1,452.89 #	1,429.71	23.18	1.62%	1,429.71	1,452.89	1,365.14	1,458.54	6.43% #
FTSE/Χ.Α. Τράπεζες	725.04 #	716.77	8.27	1.15%	716.46	725.04	640.09	734.52	13.19% #
FTSE/Χ.Α. Ασφάλειες	2,904.49 ~	2,904.49	0.00	0.00%	2,904.49	3,026.78	2,751.62	3,026.78	-1.04% €
FTSE/Χ.Α. Χρηματοοικονομικές Υπηρεσίες	730.80 €	731.20	-0.40	-0.05%	725.84	736.27	672.72	754.41	6.62% #
FTSE/Χ.Α. Βιομηχανικά Προϊόντα & Υπηρεσίες	5,060.59 #	4,904.46	156.13	3.18%	4,904.46	5,106.24	4,603.86	5,106.24	9.10% #
FTSE/Χ.Α. Εμπόριο	974.16 #	955.31	18.85	1.97%	935.99	974.83	901.21	987.23	8.09% #
FTSE/Χ.Α. Ακίνητης Περιουσίας	3,951.46 #	3,920.13	31.33	0.80%	3,920.13	3,993.81	3,897.31	4,135.49	-2.99% €
FTSE/Χ.Α. Καταναλωτικά Προϊόντα & Υπηρεσίες	9,480.61 #	9,255.84	224.77	2.43%	9,233.74	9,480.61	8,974.47	9,644.48	3.53% #
FTSE/Χ.Α. Τρόφιμα & Ποτά	8,222.10 #	8,209.50	12.60	0.15%	8,143.71	8,229.82	8,101.49	8,476.63	-2.89% €
FTSE/Χ.Α. Πρώτες Ύλες	6,792.69 #	6,766.99	25.70	0.38%	6,759.01	6,819.19	6,463.31	6,968.14	4.67% #
FTSE/Χ.Α. Κατασκευές & Υλικά	3,566.96 #	3,459.51	107.45	3.11%	3,459.51	3,579.29	3,204.90	3,579.29	11.30% #
FTSE/Χ.Α. Ενέργεια	5,026.37 #	4,981.56	44.81	0.90%	4,981.56	5,082.69	4,960.55	5,349.93	-0.07% €
FTSE/Χ.Α. Ταξίδια & Αναψυχή	2,230.35 #	2,211.24	19.11	0.86%	2,204.73	2,230.51	2,196.17	2,271.65	0.59% #
FTSE/Χ.Α. Τεχνολογία	2,117.58 #	2,103.59	13.99	0.67%	2,095.25	2,120.40	2,047.81	2,163.69	3.08% #
FTSE/Χ.Α. Τηλεπικοινωνίες	4,057.16 #	4,031.97	25.19	0.62%	4,001.33	4,065.32	4,001.33	4,135.89	-0.36% €
FTSE/Χ.Α. Υπηρεσίες Κοινής Ωφέλειας	4,720.77 €	4,737.74	-16.97	-0.36%	4,712.48	4,780.55	4,598.77	4,946.39	2.65% #
FTSE/Χ.Α. Υγεία	418.89 #	413.23	5.66	1.37%	413.23	418.89	390.59	434.74	0.00% ~
FTSE/Χ.Α. Προσωπικά Προϊόντα	7,512.92 #	7,419.61	93.31	1.26%	7,231.70	7,519.41	6,598.06	7,524.89	13.72% #
Δείκτης Όλων των Μετοχών Χ.Α.	239.23 #	236.63	2.60	1.10%	239.23	239.23	231.11	241.08	3.90% #
Ελληνικός Δείκτης Εταιρικών Ομολόγων	120.23 €	120.39	-0.16	-0.13%			118.78	120.39	1.04% #
Ελληνικός Δείκτης Τιμών Εταιρικών Ομολόγων	86.98 €	87.10	-0.13	-0.15%			86.05	87.10	0.87% #

Σημείωση 1: Το κλείσιμο των Δεικτών FTSE/Med 100, Ελληνικός Δείκτης Εταιρικών Ομολόγων και, Ελληνικός Δείκτης Τιμών Εταιρικών Ομολόγων αφορούν την συνεδρίαση της 18/01/2023.

Σημείωση 2: Ο Ελληνικός Δείκτης Mid & Small Cap είναι Customized δείκτης υπολογιζόμενος από το Χρηματιστήριο Αθηνών.

Αναλυτικά Στοιχεία Συναλλαγών Αγοράς Χρεογράφων

	Όλα τα Χρεόγραφα	Κύρια Αγορά	Επιτήρηση	Διαπραγματεύσιμα Αμοιβαία Κεφάλαια
Σύνολα	130	115	14	1
Ανοδικές / Καθοδικές / Σταθερές:	77 / 35 / 18	69 / 33 / 13	7 / 2 / 5	1 / 0 / 0
Κεφαλαιοποίηση Χ.Α. (εκατ €) **	68,087.00	67,690.19	396.81	
Μέση Ημερήσια Αξία Συν/γών (χιλ. €)	86,121.70	85,855.64	232.45	57.88
Αξία Συναλλαγών	77,062.26	76,558.46	484.75	19.06
Κύριος Πίνακας:	64,771.67	64,267.87	484.75	19.06
Προσυμφωνημένων Συναλλαγών 6_1_2_3:	12,290.59	12,290.59	0.00	0.00
Πίνακας Εκποιήσεων:	0.00	0.00	0.00	0.00
Πίνακας Ειδικών Όρων:	0.00	0.00	0.00	0.00
Μέσος Ημερήσιος Όγκος Συναλλαγών	35,152,071	34,374,679	780,343	2,468
Όγκος Συναλλαγών	28,218,964	25,626,903	2,591,261	800
Κύριος Πίνακας:	25,663,487	23,071,426	2,591,261	800
Προσυμφωνημένων Συναλλαγών 6_1_2_3:	2,555,477	2,555,477	0	0
Πίνακας Εκποιήσεων:	0	0	0	0
Πίνακας Ειδικών Όρων:	0	0	0	0
Μέσο Ημερήσιο Πλήθος Πράξεων	29,021	28,821	197	3
Αριθμός Πράξεων	27,084	26,724	359	1
Κύριος Πίνακας:	27,070	26,710	359	1
Προσυμφωνημένων Συναλλαγών 6_1_2_3:	14	14	0	0
Πίνακας Εκποιήσεων:	0	0	0	0
Πίνακας Ειδικών Όρων:	0	0	0	0

Στοιχεία Συναλλαγών Κλάδων Χρηματιστηρίου Αθηνών & Χρηματοοικονομικών Προϊόντων (Δ.Α.Κ.)

Κωδικός	Κλάδοι	Ανοδικές / Καθοδικές / Σταθερές	Αριθμός Πράξεων	Όγκος Συναλλαγών	Αξία Συναλλαγών	% στη Συνολική Αξία
12000	- Χρηματοοικονομικά Προϊόντα	1 / 0 / 0	1	800	19,056.00	0.02%
3510	- Ακίνητη Περιουσία	6 / 1 / 2	680	266,857	1,050,746.24	1.37%
3030	- Ασφάλειες	0 / 0 / 1	3	110	419.60	0.00%
5020	- Βιομηχανικά Προϊόντα & Υπηρεσίες	8 / 7 / 3	3,521	2,731,472	13,592,772.77	17.70%
4040	- Εμπόριο	4 / 2 / 1	448	82,878	271,202.32	0.35%
6010	- Ενέργεια	4 / 0 / 0	2,784	533,124	10,181,468.80	13.26%
4020	- Καταναλωτικά Προϊόντα & Υπηρεσίες	5 / 1 / 1	908	131,083	1,334,805.45	1.74%
5010	- Κατασκευές & Υλικά Κατασκευών	12 / 1 / 1	2,263	1,138,752	3,846,443.12	5.01%
4030	- Μέσα Ενημέρωσης	1 / 0 / 1	7	9,840	5,307.20	0.01%
4520	- Προσωπική Φροντίδα, Φάρμακα & Παντοπωλεία	2 / 1 / 0	128	20,660	116,331.91	0.15%
5510	- Πρώτες Ύλες	6 / 8 / 3	832	266,835	694,630.26	0.90%
4050	- Ταξίδια και Αναψυχή	4 / 1 / 2	1,826	1,362,967	8,913,223.06	11.60%
1010	- Τεχνολογία	4 / 5 / 1	1,030	442,803	1,235,783.46	1.61%
1510	- Τηλεπικοινωνίες	2 / 0 / 0	1,521	387,972	5,595,182.01	7.28%
3010	- Τράπεζες	6 / 0 / 0	7,289	17,984,281	23,287,843.26	30.32%
4510	- Τρόφιμα, Ποτά & Καπνοβιομηχανίες	6 / 3 / 0	269	120,818	633,691.67	0.82%
2010	- Υγεία	1 / 1 / 1	201	153,559	78,905.37	0.10%
6510	- Υπηρεσίες Κοινής Ωφέλειας	3 / 2 / 0	2,435	763,491	5,631,814.27	7.33%
3020	- Χρηματοοικονομικές Υπηρεσίες	2 / 2 / 1	454	1,142,065	322,539.11	0.42%

Οι 10 Μετοχές με τη μεγαλύτερη Άνοδο & Πτώση

Κύρια Αγορά

Μετοχές με τη μεγαλύτερη Θετική μεταβολή τιμής	Τιμή κλεισ.	Μεταβ.	Μετοχές με τη μεγαλύτερη Αρνητική μεταβολή τιμής	Τιμή κλεισ.	Μεταβ.
ΑΤΤΙΣΑ BANK Α.Τ.Ε. (ΚΟ)	0.131	25.24% #	ΠΑΠΟΥΤΣΑΝΗΣ (ΚΟ)	2.3	-2.95% €
ΕΛΛΑΚΤΩΡ (ΚΟ)	2.3	12.47% #	ΚΡΙ - ΚΡΙ (ΚΟ)	6.44	-2.13% €
ΣΙΔΑΜΑ ΜΕΤΑΛΛΟΥΡΓΙΚΗ (ΚΟ)	2.37	4.41% #	ΠΛΑΣΤΙΚΑ ΘΡΑΚΗΣ (ΚΟ)	4.2	-1.87% €
ΚΕΚΡΟΨ (ΚΟ)	1.35	3.69% #	ΙΑΤΡΙΚΟ ΑΘΗΝΩΝ (ΚΟ)	1.64	-1.80% €
ΜΥΤΙΛΗΝΑΙΟΣ (ΚΟ)	22.2	3.64% #	QUALITY & RELIABILITY (ΚΟ)	0.467	-1.68% €
ΑΒΑΞ Α.Ε. (ΚΟ)	0.891	3.60% #	ΠΕΤΡΟΠΟΥΛΟΣ ΠΕΤΡΟΣ (ΚΟ)	5.98	-1.65% €
HELLENIO ENERGY (ΚΟ)	7.22	3.00% #	ΔΕΗ (ΚΟ)	6.9	-1.43% €
ΑΕΡΟΠΟΡΙΑ ΑΙΓΑΙΟΥ (ΚΟ)	5.92	2.96% #	ΕΚΤΕΡ (ΚΟ)	1.505	-1.31% €
LOULIS FOOD (ΚΟ)	2.51	2.87% #	ΕΛΤΟΝ (ΚΟ)	2.12	-0.93% €
ΕΒΡΟΦΑΡΜΑ (ΚΟ)	0.816	2.77% #	ΕΥΔΑΠ (ΚΟ)	6.62	-0.60% €

Μετοχές με τη μεγαλύτερη Αξία Συναλλαγών	Αξία (χιλ. €)	Μεταβ.	Μετοχές με το μεγαλύτερο Όγκο Συναλλαγών	Όγκος	Μεταβ.
ΜΥΤΙΛΗΝΑΙΟΣ (ΚΟ)	12,320.66	3.64% #	ΑΛΡΗΑ ΥΠΗΡΕΣΙΩΝ ΣΥΜΜ (ΚΟ)	6,162,564	0.52% #
ΜΟΤΟΡ ΟΪΛ (ΚΟ)	9,463.71	0.18% #	ΠΕΙΡΑΙΩΣ FINANCIAL HOLD (ΚΟ)	4,051,853	1.06% #
ΟΠΑΠ (ΚΟ)	8,056.85	0.69% #	ΑΤΤΙΣΑ BANK Α.Τ.Ε. (ΚΟ)	3,972,377	25.24% #
ΑΛΡΗΑ ΥΠΗΡΕΣΙΩΝ ΣΥΜΜ (ΚΟ)	7,121.37	0.52% #	ΕΥΡΟΒΑΝΚ HOLDINGS (ΚΟ)	2,350,982	1.99% #
ΠΕΙΡΑΙΩΣ FINANCIAL HOLD (ΚΟ)	6,981.40	1.06% #	ΕΘΝΙΚΗ ΤΡΑΠΕΖΑ (ΚΟ)	1,444,660	0.81% #
ΕΘΝΙΚΗ ΤΡΑΠΕΖΑ (ΚΟ)	5,918.11	0.81% #	MARFIN INVESTMENT GROUP (ΚΟ)	1,062,376	1.67% #
ΟΤΕ (ΚΟ)	5,587.00	0.62% #	ΟΠΑΠ (ΚΟ)	614,478	0.69% #
ΔΕΗ (ΚΟ)	3,595.33	-1.43% €	ΜΥΤΙΛΗΝΑΙΟΣ (ΚΟ)	555,478	3.64% #
ΕΥΡΟΒΑΝΚ HOLDINGS (ΚΟ)	2,747.59	1.99% #	ΔΕΗ (ΚΟ)	515,782	-1.43% €
ΓΕΚ ΤΕΡΝΑ (ΚΟ)	1,941.71	2.64% #	ΕΛΛΑΚΤΩΡ (ΚΟ)	439,483	12.47% #

Σημείωση: Απεικονίζονται οι Μετοχές που δεν ανήκουν στην Κατηγορία Επιτήρησης και πραγματοποιήσαν κατά τη διάρκεια της συνεδρίασης Αξία Συναλλαγών μεγαλύτερη από 10,000 Ευρώ.

Αναλυτικά Στοιχεία Συναλλαγών Αγοράς Παραγώγων

	Αριθμός Πράξεων	Όγκος	Ανοικτές θέσεις
Σ.Μ.Ε. σε Δείκτες	246	1,191	5,692
FTSE/X.A. Τράπεζες	7	29	202
FTSE/X.A. Large Cap	239	1,162	5,490
Σ.Μ.Ε. σε Μετοχές	1,535	25,260	301,146
ΑΔΜΗΕ ΣΥΜΜΕΤΟΧΩΝ Α.Ε. (ΚΟ)	12	72	8,834
ALPHA ΥΠΗΡΕΣΙΩΝ ΣΥΜΜ (ΚΟ)	128	5,092	121,555
COCA-COLA HBC AG (ΚΟ)	15	19	837
CENERGY HOLDINGS (ΚΑ)	23	67	5,966
ΕΛΛΑΚΤΩΡ (ΚΟ)	100	396	906
EUROBANK HOLDINGS (ΚΟ)	37	1,928	14,485
ΕΥΔΑΠ (ΚΟ)	2	6	609
FOURLIS ΣΥΜΜΕΤΟΧΩΝ (ΚΟ)	14	46	1,177
ΓΕΚ ΤΕΡΝΑ (ΚΟ)	31	157	8,897
ΕΛΛΗΝ. ΧΡΗΜΑΤΙΣΤΗΡΙΑ-Χ.Α. (ΚΟ)	16	37	3,324
HELLENIC ENERGY (ΚΟ)	56	118	1,710
INTRACOM HOLDINGS (ΚΟ)	26	51	4,392
JUMBO (ΚΟ)	9	17	564
LAMDA DEVELOPMENT(ΚΟ)	36	87	6,084
MARFIN INVESTMENT GROUP (ΚΟ)	6	140	13,945
ΜΟΤΟΡ ΟΪΛ (ΚΟ)	135	312	631
ΜΥΤΙΛΗΝΑΙΟΣ (ΚΟ)	138	511	1,959
ΕΘΝΙΚΗ ΤΡΑΠΕΖΑ (ΚΟ)	155	3,456	12,973
ΟΠΑΠ (ΚΟ)	15	41	1,568
ΟΤΕ (ΚΟ)	103	589	8,708
ΟΛΠ (ΚΟ)	1	3	513
ΠΕΙΡΑΙΩΣ FINANCIAL HOLD (ΚΟ)	262	11,055	40,576
ΔΕΗ (ΚΟ)	168	964	27,234
ΤΕΡΝΑ ΕΝΕΡΓΕΙΑΚΗ (ΚΟ)	28	52	8,068
TITAN CEMENT (ΚΑ)	12	28	793
VIOHALCO SA/NV (ΚΑ)	7	16	4,838
Δικαιώματα σε Δείκτες	9	90	1,452
FTSE/X.A. Large Cap	9	90	1,452
Δικαιώματα σε Μετοχές	11	93	1,415
ALPHA ΥΠΗΡΕΣΙΩΝ ΣΥΜΜ (ΚΟ)	0	0	0
ΕΘΝΙΚΗ ΤΡΑΠΕΖΑ (ΚΟ)	0	0	555
ΟΠΑΠ (ΚΟ)	1	1	83
ΟΤΕ (ΚΟ)	5	52	198
ΠΕΙΡΑΙΩΣ FINANCIAL HOLD (ΚΟ)	0	0	297
ΔΕΗ (ΚΟ)	5	40	282
Συνολική Δραστηριότητα	1,801	26,634	309,705

Ημερήσιο Δελτίο Τιμών

Έτος: 144 Αύξων Αριθμός Συνεδρίασης: 14

Ενότητα 2: Αναλυτικά Στοιχεία Συναλλαγών Χρεογράφων

Παρασκευή, 20 Ιανουαρίου, 2023

Πληθος Χρεογράφων	Ονομ. Αξία	Μερίσματα [1]			Ημερ.Τελευτ.Αποκοπής		Σημ.	Χρεόγραφα	Τιμή κλεισίματος	% μεταβ.	Προηγ. Κλείσιμο- ημ/νία	Άνοιγμα	Κατωτ Τιμή	Ανωτ Τιμή	Τελ Τιμή	Σταθμ Τιμή	Τελευταία ζήτηση [7]	Τελευταία προσφορά [7]	P/E μετά φ.	Χρήσιμ Όγκος	Πράξεις	Αξία Συναλλαγών[8]	Χ.Α. Εταιρείας (χιλ. €) [3,5]	Χαμηλό έτους	Υψηλό έτους	Κλάδος [4]	
		2020	2021	2022	Μέρισμα [2]	Δικαίωμα																					
66,948,210	0.300	---	---	---	22/09/2015	22/09/2015	5179	FOLLI-FOLLIE (ΚΟ)	4.8	---	4.8	24/05/2018	---	---	---	---	---	---	---	---	---	---	---	321,351.41	4.8	4.8	40401030
12,417,000	0.310	---	---	---	27/08/2019	28/08/2017	5233	MLS ΠΛΗΡΟΦΟΡΙΚΗ (ΚΟ)	0.57	---	0.57	12/05/2020	---	---	---	---	---	---	---	---	---	---	---	7,077.69	0.57	0.57	10101015
33,301,715	0.320	---	---	---	27/06/2003	08/07/2009	5241	ΑΕΓΕΚ (ΚΟ)	0.035	---	0.035	25/06/2020	---	---	---	---	---	---	---	---	---	---	---	1,165.56	0.035	0.035	50101010
4,737,503	0.320	---	---	---	22/06/2005	22/09/2015	5115	ΒΑΡΑΓΚΗΣ (ΚΟ)	0.11	---	0.11	02/03/2022	---	---	---	---	---	---	---	---	---	---	---	521.13	0.11	0.11	40202015
7,085,888	1.59	---	---	---	02/07/1996	06/09/2010	5216	ΕΛΒΙΕΜΕΚ (ΚΟ)	2.6	---	2.6	30/09/2019	---	---	---	---	---	---	---	---	---	---	---	18,423.31	2.6	2.6	35101010
25,179,640	0.600	---	---	---	08/08/1994	19/09/2000	5191	Ι. ΜΠΟΥΤΑΡΗΣ & ΥΙΟΣ (ΚΟ)	0.026	---	0.026	01/10/2018	---	---	---	---	---	---	---	---	---	---	---	742.45	0.026	0.026	45101015
1,540,000	0.600	---	---	---	08/08/1994	19/09/2000	5192	Ι. ΜΠΟΥΤΑΡΗΣ & ΥΙΟΣ (ΠΟ)	0.057	---	0.057	01/10/2018	---	---	---	---	---	---	---	---	---	---	---	742.45	0.057	0.057	45101015

Σημειώσεις Χρεογράφων

Κωδικός	Κείμενο σημείωσης
()	- Προσαρμοσμένα Μερισίματα λόγω διανομής Δωρεάν μετοχών.
*	- Τελευταία προσαρμοσμένη τιμή κλεισίματος.
[1]	- Καθάρια μερίσματα.
[2]	- Στη στήλη "Ημερ. Αποκοπής τελευταίου δικαιώματος" αναφέρεται η Ημερομηνία εισαγωγής για Νέες Εταιρείες.
[3]	- Η Χρηματιστηριακή αξία αναφέρεται στο σύνολο των μετοχών
[4]	- Η κωδικοποίηση των Κλάδων Οικονομικής Δραστηριότητας του Χ.Α. παρουσιάζονται στο Παράρτημα Α
[5]	- Η Χρηματιστηριακή Αξία αναφέρεται στο σύνολο των κατηγοριών μετοχών (εφόσον έχουν εισαχθεί περισσότερες της μιας κατηγορίες) και δεν αναφέρεται σε επιμέρους κατηγορίες μετοχών μιας εταιρείας.
[6]	- P/E μεγαλύτερο του 100
[7]	- Τελευταία εικόνα του Βιβλίου Εντολών πριν το τέλος της συνεδρίασης
[8]	- Στην Αξία Συναλλαγών των Μετοχών περιλαμβάνονται όλοι οι τύποι Πακέτων
4750	- Μεταφορά στην Κατηγορία Επιτήρησης από 8/4/2011.
4955	- Μεταφορά στην Επιτήρηση από 5/4/2013.
4957	- Μεταφορά στην Επιτήρηση από 5/4/2013.
4958	- Μεταφορά στην Επιτήρηση από 5/4/2013.
4959	- Μεταφορά στην Επιτήρηση από 5/4/2013.
5093	- Μεταφορά στην Κατηγορία Επιτήρησης από 8/4/2015.
5115	- Μεταφορά στην Κατηγορία Επιτήρησης από 15/04/2016.
5141	- Μεταφορά στην Κατηγορία Επιτήρησης από 10/05/2017.
5160	- Μεταφορά στην Κατηγορία Επιτήρησης από 15/04/2016.
5162	- Μεταφορά στην Κατηγορία Επιτήρησης από 21/12/2009.
5165	- Μεταφορά στην Κατηγορία Επιτήρησης από 15/02/2018.
5179	- Αναστολή διαπραγμάτευσης από 25/05/2018.
5191	- Αναστολή διαπραγμάτευσης από 02/10/2018.
5192	- Αναστολή διαπραγμάτευσης από 02/10/2018.
5193	- Μεταφορά στην κατηγορία Επιτήρησης από 25/10/2018.
5194	- Μεταφορά στην κατηγορία Επιτήρησης από 25/10/2018.
5197	- Μεταφορά στην κατηγορία Επιτήρησης από 07/11/2018.
5216	- Αναστολή διαπραγμάτευσης από 01/10/2019.
5232	- Μεταφορά στην Κατηγορία Επιτήρησης από 08/04/2011.
5233	- Αναστολή διαπραγμάτευσης από 13/05/2020.
5241	- Αναστολή διαπραγμάτευσης από 26/06/2020
5243	- Αναστολή διαπραγμάτευσης από 01/07/2020.
5248	- Μεταφορά στην κατηγορία Επιτήρησης από 06/09/2011.
5253	- Μεταφορά στην Επιτήρηση από 14/5/2021.
5266	- Αναστολή διαπραγμάτευσης από 04/05/2022.
5273	- Σε εξέλιξη AMK με καταβολή μετρητών έως και 20/01/2023. Περίοδος άσκησης δικαιώματος: 04/01/2023 - 25/01/2023.

Στοιχεία Συναλλαγών Πακέτων

Χρεόγραφο	Όγκος πακέτου	Τιμή πακέτου	Αξία πακέτου	Ώρα έγκρισης	Σημείωση
ΠΕΙΡΑΙΩΣ FINANCIAL HOLD (ΚΟ)	166,213	1.72	285,637.04	11:02:22	20
ΜΟΤΟΡ ΟΪΛ (ΚΟ)	52,318	22.38	1,170,876.84	11:14:55	20
ALPHA ΥΠΗΡΕΣΙΩΝ ΣΥΜΜ (ΚΟ)	500,000	1.15	576,500.00	12:56:31	20
ΠΕΙΡΑΙΩΣ FINANCIAL HOLD (ΚΟ)	737,113	1.73	1,273,731.26	13:12:05	20
ΕΘΝΙΚΗ ΤΡΑΠΕΖΑ (ΚΟ)	289,000	4.10	1,184,900.00	13:25:55	20
ALPHA ΥΠΗΡΕΣΙΩΝ ΣΥΜΜ (ΚΟ)	300,000	1.15	345,900.00	14:22:38	20
ΜΥΤΙΛΗΝΑΙΟΣ (ΚΟ)	21,000	22.22	466,620.00	14:24:30	20
ΜΥΤΙΛΗΝΑΙΟΣ (ΚΟ)	77,570	22.16	1,718,951.20	16:29:48	20
ΜΥΤΙΛΗΝΑΙΟΣ (ΚΟ)	77,570	22.18	1,720,502.60	16:30:06	20
IDEAL HOLDINGS (ΚΟ)	30,000	3.40	102,000.00	16:30:59	20
IDEAL HOLDINGS (ΚΟ)	30,000	3.40	102,000.00	16:48:31	20
IDEAL HOLDINGS (ΚΟ)	50,000	3.40	170,000.00	17:04:03	20
ΟΠΑΠ (ΚΟ)	199,693	13.11	2,617,975.23	17:13:35	20
ΜΟΤΟΡ ΟΪΛ (ΚΟ)	25,000	22.20	555,000.00	17:18:55	20

Σημειώσεις πακέτων

- 9 - Μέθοδος 6-1 / Ειδική Χρέωση
- 10 - Μέθοδος 6-1 / Ειδική Χρέωση, Αυθημερόν Διακανονισμός
- 14 - Μέθοδος 6-3 / Πακέτο Αποκατάστασης, Ατελής αγορά και Πώληση
- 18 - Μέθοδος 6-2 / SPOT 1
- 19 - Μέθοδος 6-2 / SPOT 2
- 20 - Μέθοδος 6-1 και Μέθοδος 6-1 Αυθημερόν Διακανονισμός
- 21 - Άλλη Προσυμφωνημένη

Στοιχεία Συναλλαγών Δικαιωμάτων

Ημερ. αποκοπής	Έναρξη εξάσκησης	Λήξη εξάσκησης	Λήξη διαπραγμάτευσης	Δικαιώματα	Κατωτ Τιμή	Ανωτ Τιμή	Τιμή κλεισ.	Τελευταία ζήτηση	Τελευταία προσφορά	Όγκος	Πράξεις	Αξία Συναλλαγών
30/12/2022	04/01/2023	25/01/2023	20/01/2023	INTRAKAT A.E. (ΚΟ)	0.340	0.410	0.368	678,597	484	250,095.12

Στοιχεία Συναλλαγών Εκποιήσεων

Χρεόγραφα	Τύπος Χρεογράφου	Όγκος Συναλλαγών	Αριθμός Πράξεων	Αξία Συναλλαγών	Σημείωση
-----------	------------------	------------------	-----------------	-----------------	----------

Δεν πραγματοποιήθηκαν Εκποιήσεις Μετοχών.

Σημειώσεις Εκποιήσεων

- 1 - Δημόσιος Ανοικτός Πλειστηριασμός
- 2 - Εκποίηση Ενσώματων Ονομαστικών Μετοχών
- 3 - Εκποίηση Αδιάθετων Κλασματικών Υπολοίπων

Στοιχεία Ενεργητικού Διαπραγματεύσιμων Αμοιβαίων Κεφαλαίων (Δ.Α.Κ.)

	Ημερομηνία συναλλαγών	Δημιουργία / Εξαγορά	Αριθ. Μερ. (T-1)	Νέα Μερ. (T-1)	Εξαγορασθ. Μερ. (T-1)	Μερίδια (T) [1]	Αξία Ενεργητικού [2]	Καθαρή Τιμή	Μέρισμα /Μερίδιο	Ημερ. Αποκοπής
ALPHA ETF FTSE Athex Large Cap	20/01/2023	5,000	906,928	---	---	906,928	21,404,890.00	23.6015	0.52	01/07/2022

Σημειώσεις Δ.Α.Κ.

[1] - Αριθμ. μεριδίων (T) = Αριθμ. μεριδίων (T-1) + Νεοεκδιθέντα μερίδια (T-1) - Εξαγορασθέντα μερίδια (T-1)

[2] - Περιλαμβάνονται και τα μερίδια που δημιουργήθηκαν / εξαγοράσθηκαν την ημέρα T-1.

Περιγραφή	Στοιχεία
Όνομασία Δ.Α.Κ.	ALPHA ETF FTSE Athex Large Cap
Σύμβολο Δ.Α.Κ. (GR)	ΑΔΑΚ
Σύμβολο Δ.Α.Κ. (EN)	AETF
ISIN Δ.Α.Κ.	GRF000153004
Κατηγορία Διαπραγμάτευσης	Διαπραγματεύσιμα Αμοιβαία Κεφάλαια (Δ.Α.Κ.)
Τύπος Δ.Α.Κ.	Μετοχών
Τρόπος διαχείρισης	Παθητικός
Επενδυτική Στρατηγική	Σκοπός της επενδυτικής πολιτικής του Αμοιβαίου Κεφαλαίου είναι η αναπαραγωγή της αποδόσεως του Δείκτη FTSE/X.A. Large Cap του Χρηματιστηρίου Αθηνών σε όρους Ευρώ, ακολουθώντας πλήρως και πανομοιότυπως τη σύνθεση του υποκείμενου Δείκτη.
Εκδότης	ΑΛΦΑ ASSET MANAGEMENT Α.Ε.Δ.Α.Κ.
Εταιρεία Διαχείρισης	ΑΛΦΑ ASSET MANAGEMENT Α.Ε.Δ.Α.Κ.
Ειδικοί Διαπραγματευτές	ΑΛΦΑ FINANCE Α.Χ.Ε.Π.Ε.Υ. , ΕΘΝΙΚΗ ΧΡΗΜΑΤΙΣΤΗΡΙΑΚΗ Α.Χ.Ε.Π.Ε.Υ.
Θεματοφύλακας	ΑΛΦΑ ΤΡΑΠΕΖΑ Α.Ε.
Σύμβολο Δείκτη (GR)	FTSE
Σύμβολο Δείκτη (EN)	FTSE
Όνομασία Δείκτη	FTSE/X.A. Large Cap
ISIN Δείκτη	GRI99201A006
Κλάσμα Δείκτη [1]	1/100
Αρχική Τιμή Μεριδίου	21.76
Συνολικός Αριθμός Μεριδίων [2]	906,928
Ημερομηνία πρώτης Έκδοσης	14/01/2008
Ημερομηνία έναρξης Διαπραγμάτευσης	24/01/2008
Νόμισμα Διαπραγμάτευσης	ΕΥΡΩ
Νόμισμα Ενεργητικού	ΕΥΡΩ
Αρχική Αξία Ενεργητικού [3]	3,000,000.00
Αριθμ. Μεριδίων για Δημιουργία-Εξαγορά [4]	5,000
Αμοιβή Διαχείρισης	0.375

Σημειώσεις Δ.Α.Κ.

[1] - Το κλάσμα της τιμής του δείκτη που αποτελεί η τιμή της πρώτης έκδοσης

[2] - Ο αριθμός μεριδίων που διαπραγματεύθηκαν στο Χρηματιστήριο την ημέρα T


[3] - Η αξία του ενεργητικού κατά την έκδοση

[4] - Ο αριθμός μεριδίων που απαιτείται κατά τη διαδικασία δημιουργίας εξαγοράς

20/01/2023

Ανακοινώσεις

Η.Δ.Τ.



ΑΝΑΚΟΙΝΩΣΕΙΣ

ΓΝΩΣΤΟΠΟΙΗΣΕΙΣ ΕΤΑΙΡΙΩΝ

From: ΕΛΤΟΝ Α.Ε.Β.Ε.

Posted At: 19 January 2023 17:55

Conversation: ΕΛΤΟΝ ΔΙΕΘΝΟΥΣ ΕΜΠΟΡΙΟΥ ΑΝΩΝΥΜΗ ΕΜΠΟΡΙΚΗ
ΒΙΟΜΗΧΑΝΙΚΗ ΕΤΑΙΡΙΑ - Γνωστοποίηση αλλαγής Ανώτατων
Διευθυντικών Στελεχών

Posted To: DOLAnnouncements2

Subject: ΕΛΤΟΝ ΔΙΕΘΝΟΥΣ ΕΜΠΟΡΙΟΥ ΑΝΩΝΥΜΗ ΕΜΠΟΡΙΚΗ
ΒΙΟΜΗΧΑΝΙΚΗ ΕΤΑΙΡΙΑ - Γνωστοποίηση αλλαγής Ανώτατων
Διευθυντικών Στελεχών

Δείτε την [ανακοίνωση](#) της εταιρείας.

From: ΑΕΡΟΠΟΡΙΑ ΑΙΓΑΙΟΥ Α.Ε.
Posted At: 19 January 2023 18:14
Conversation: Ρυθμιζόμενη πληροφορία του Ν. 3556/2007
Posted To: DOLAnnouncements2

Subject: Ρυθμιζόμενη πληροφορία του Ν. 3556/2007

Δείτε την [ανακοίνωση](#).

From: ΠΛΑΙΣΙΟ COMPUTERS Α.Ε.Β.Ε.
Posted At: 19 January 2023 18:50
Conversation: Ανακοίνωση σύμφωνα με τις διατάξεις του άρθρου 24 παρ. 2 του Νόμου 3461/2006
Posted To: DOLAnnouncements2

Subject: Ανακοίνωση σύμφωνα με τις διατάξεις του άρθρου 24 παρ. 2 του Νόμου 3461/2006

Συνημμενο Αρχείο.

[Ανακοίνωση σύμφωνα με τις διατάξεις του άρθρου 24 παρ. 2 του Νόμου 3461/2006](#)

From: ΠΡΟΝΤΕΑ Α.Ε.Ε.Α.Π.
Posted At: 19 January 2023 18:51
Conversation: Ανακοίνωση Αποφάσεων Έκτακτης Γενικής Συνέλευσης των Μετόχων 19.01.2023
Posted To: DOLAnnouncements2

Subject: Ανακοίνωση Αποφάσεων Έκτακτης Γενικής Συνέλευσης των Μετόχων 19.01.2023

Παρακαλώ δείτε το συνημμένο

[Prodea Investments - Ανακοίνωση Αποφάσεων Έκτακτης Γενικής Συνέλευσης Μετόχων 19.01.2023](#)

From: DIMAND A.E.
Posted At: 19 January 2023 18:52
Conversation: Ανακοίνωση Αγοράς Ιδίων Μετοχών
Posted To: DOLAnnouncements2

Subject: Ανακοίνωση Αγοράς Ιδίων Μετοχών

Παρακαλώ δείτε συνημμένα

[Ανακοίνωση Αγοράς Ιδίων Μετοχών](#)

From: CENERGY HOLDINGS

Posted At: 19 January 2023 19:16

Conversation: Η Hellenic Cables προχωρά σε σημαντικές επενδύσεις που θα της επιτρέψουν να ανταποκριθεί άμεσα στις αυξανόμενες απαιτήσεις για τον εξηλεκτρισμό και την ενεργειακή μετάβαση

Posted To: DOLAnnouncements2

Subject: Η Hellenic Cables προχωρά σε σημαντικές επενδύσεις που θα της επιτρέψουν να ανταποκριθεί άμεσα στις αυξανόμενες απαιτήσεις για τον εξηλεκτρισμό και την ενεργειακή μετάβαση

Δείτε την ανακοίνωση

[Η Hellenic Cables προχωρά σε σημαντικές επενδύσεις που θα της επιτρέψουν να ανταποκριθεί άμεσα στις αυξανόμενες απαιτήσεις για τον εξηλεκτρισμό και την ενεργειακή μετάβαση](#)

From: ΜΟΤΟΔΥΝΑΜΙΚΗ Α.Ε.Ε.
Posted At: 19 January 2023 20:34
Conversation: ΑΝΑΚΟΙΝΩΣΗ ΑΠΟΚΤΗΣΗΣ ΙΔΙΩΝ ΜΕΤΟΧΩΝ
Posted To: DOLAnnouncements2

Subject: ΑΝΑΚΟΙΝΩΣΗ ΑΠΟΚΤΗΣΗΣ ΙΔΙΩΝ ΜΕΤΟΧΩΝ

ΑΝΑΚΟΙΝΩΣΗ

Η ανώνυμη εταιρία με την επωνυμία **«ΕΜΠΟΡΙΚΗ ΕΙΣΑΓΩΓΙΚΗ ΑΥΤΟΚΙΝΗΤΩΝ, ΔΙΤΡΟΧΩΝ ΚΑΙ ΜΗΧΑΝΩΝ ΘΑΛΑΣΣΗΣ ΑΝΩΝΥΜΗ ΕΜΠΟΡΙΚΗ ΕΤΑΙΡΙΑ»** και το διακριτικό τίτλο **«ΜΟΤΟΔΥΝΑΜΙΚΗ Α.Ε.Ε.»** («Εταιρία») ανακοινώνει στο επενδυτικό κοινό ότι στο πλαίσιο του Προγράμματος Αγοράς Ιδίων Μετοχών, σύμφωνα με την κείμενη νομοθεσία, και κατ' εφαρμογή της από 16/06/2022 απόφασης της Τακτικής Γενικής Συνέλευσης των Μετόχων της και της από 06/07/2022 απόφασης του Διοικητικού Συμβουλίου της, προέβη στις 19/01/2023 σε αγορά 5.394 Ιδίων Μετοχών της Εταιρίας μέσω της Alpha Finance με μέση τιμή κτήσης 2,0937 ευρώ ανά μετοχή και συνολική αξία 11.293,46 ευρώ.

Μετά τη προαναφερόμενη συναλλαγή, η Εταιρία κατέχει 132.087 μετοχές, ήτοι ποσοστό 0,45% του συνόλου των μετοχών της Εταιρίας. Η παρούσα ανακοίνωση εκδίδεται σύμφωνα με τον Κανονισμό (ΕΕ) 596/2014 και τον κατ' εξουσιοδότηση Κανονισμό (ΕΕ) 2016/1052.

From: ΜΟΤΟΡ ΟΪΛ Α.Ε.
Posted At: 20 January 2023 09:42
Conversation: Ρυθμιζόμενη Πληροφορία: Αγορές Ιδίων Μετοχών (Απόφαση ΕΓΣ 30/6/2022)
Posted To: DOLAnnouncements2

Subject: Ρυθμιζόμενη Πληροφορία: Αγορές Ιδίων Μετοχών (Απόφαση ΕΓΣ 30/6/2022)

Η ΜΟΤΟΡ ΟΙΛ (ΕΛΛΑΣ) ΔΙΥΛΙΣΤΗΡΙΑ ΚΟΡΙΝΘΟΥ Α.Ε. ανακοινώνει ότι στις 19 Ιανουαρίου 2023 προέβη σε αγορά 49.200 μετοχών της Εταιρείας συνολικής αξίας Ευρώ 1.109.720,00 (μέση τιμή κτήσης: Ευρώ 22,555 ανά μετοχή).

Ο συνολικός αριθμός ιδίων μετοχών που κατέχει η Εταιρεία ανέρχεται σε 2.171.916 που αντιστοιχεί σε ποσοστό 1,96% του μετοχικού της κεφαλαίου. Η μέση τιμή κτήσης των ιδίων μετοχών ανέρχεται σε Ευρώ 16,862 ανά μετοχή.

Μαρούσι, 20 Ιανουαρίου 2023

Το Διοικητικό Συμβούλιο

From: ΒΙΣ Α.Ε.
Posted At: 20 January 2023 09:53
Conversation: ΑΝΑΚΟΙΝΩΣΗ ΓΙΑ ΠΛΗΡΗ ΚΑΛΥΨΗ: Α.Μ.Κ. ΜΕ ΚΑΤΑΒΟΛΗ ΜΕΤΡΗΤΩΝ ΜΕ ΔΙΚΑΙΩΜΑ ΠΡΟΤΙΜΗΣΗΣ ΥΠΕΡ ΤΩΝ ΥΦΙΣΤΑΜΕΝΩΝ ΜΕΤΟΧΩΝ
Posted To: DOLAnnouncements2
Subject: ΑΝΑΚΟΙΝΩΣΗ ΓΙΑ ΠΛΗΡΗ ΚΑΛΥΨΗ: Α.Μ.Κ. ΜΕ ΚΑΤΑΒΟΛΗ ΜΕΤΡΗΤΩΝ ΜΕ ΔΙΚΑΙΩΜΑ ΠΡΟΤΙΜΗΣΗΣ ΥΠΕΡ ΤΩΝ ΥΦΙΣΤΑΜΕΝΩΝ ΜΕΤΟΧΩΝ

ΒΙΣ ΒΙΟΜΗΧΑΝΙΑ ΣΥΣΚΕΥΑΣΙΩΝ ΑΝΩΝΥΜΟΣ ΕΤΑΙΡΙΑ

Ανακοίνωση για την πλήρη κάλυψη της αύξησης μετοχικού κεφαλαίου με καταβολή μετρητών και με δικαίωμα προτίμησης υπέρ των υφιστάμενων μετόχων

Η Εταιρεία με την επωνυμία «**ΒΙΣ ΒΙΟΜΗΧΑΝΙΑ ΣΥΣΚΕΥΑΣΙΩΝ ΑΝΩΝΥΜΟΣ ΕΤΑΙΡΙΑ**» (η «**Εταιρεία**») γνωστοποιεί στο επενδυτικό κοινό ότι η αύξηση του μετοχικού κεφαλαίου με καταβολή μετρητών και με δικαίωμα προτίμησης υπέρ των υφιστάμενων μετόχων που αποφασίστηκε από την Έκτακτη Γενική Συνέλευση της Εταιρείας κατά τη συνεδρίασή της στις 16.12.2022 (η «**Αύξηση**»), ολοκληρώθηκε και καλύφθηκε πλήρως με την άντληση κεφαλαίων συνολικού ποσού ΕΥΡΩ 2.484.300,00 και την έκδοση 49.686.000 νέων, κοινών, άυλων, ονομαστικών, μετά ψήφου μετοχών, ονομαστικής αξίας ΕΥΡΩ 0,05 εκάστης (οι «**Νέες Μετοχές**»).

Ειδικότερα, η Αύξηση καλύφθηκε από τους δικαιούχους δικαιωμάτων προτίμησης και προεγγραφής, ως ακολούθως:

- Ποσοστό 94,9% της Αύξησης καλύφθηκε μέσω των εγγραφών από ασκήσαντες το δικαίωμα προτίμησης, με την καταβολή συνολικού ποσού ΕΥΡΩ 2.357.500,50 που αντιστοιχεί σε 47.150.010 Νέες Μετοχές.
- Ποσοστό 1,4% της Αύξησης καλύφθηκε μέσω της άσκησης του δικαιώματος προεγγραφής, με την καταβολή συνολικού ποσού ΕΥΡΩ 35.803,00 που αντιστοιχεί σε 716.060 Νέες Μετοχές.

Κατόπιν των ανωτέρω, έμειναν αδιάθετες 1.819.930 μετοχές που αντιστοιχούσαν σε 90.996,50 Ευρώ. Με την από 18.01.2023 απόφαση του Διοικητικού Συμβουλίου της Εταιρείας, οι ως άνω 1.819.930 αδιάθετες μετοχές διατέθηκαν στο βασικό μέτοχο της Εταιρείας (ήτοι την «**Hellenic Quality Foods Α.Ε.**» ή «**HQF**»).

Συνεπεία των ανωτέρω και της από 19.01.2023 απόφασης του Διοικητικού Συμβουλίου της Εταιρείας με την οποία διαπιστώθηκε, σύμφωνα με τις προβλέψεις του άρθρου 20 του Ν. 4548/2018, η πιστοποίηση της εμπρόθεσμης και ολοσχερούς καταβολής του συνολικού ποσού της Αύξησης, το τελικό ποσοστό κάλυψης της Αύξησης ανέρχεται σε 100,00% και το ποσό των αντληθέντων κεφαλαίων σε ΕΥΡΩ 2.484.300,00.

Ακολούθως, το μετοχικό κεφάλαιο της Εταιρείας αυξήθηκε κατά δύο εκατομμύρια τετρακόσιες ογδόντα τέσσερις χιλιάδες τριακόσια Ευρώ (ΕΥΡΩ 2.484.300,00) με την έκδοση σαράντα εννιά εκατομμυρίων εξακοσίων ογδόντα έξι χιλιάδων 49.686.000 νέων, κοινών, άυλων, ονομαστικών, μετά ψήφου μετοχών, ονομαστικής αξίας πέντε λεπτών του ευρώ (ΕΥΡΩ 0,05) η κάθε μία.

Συνεπώς, σήμερα το μετοχικό κεφάλαιο της Εταιρείας ανέρχεται στο ποσό των δύο εκατομμυρίων επτακοσίων τριάντα δύο χιλιάδων επτακοσίων τριάντα ευρώ (ΕΥΡΩ 2.732.730,00), διαιρούμενο σε πενήντα τέσσερα εκατομμύρια εξακόσιες πενήντα τέσσερις χιλιάδες εξακόσιες (54.654.600) ονομαστικές μετοχές, ονομαστικής αξίας πέντε λεπτών του ευρώ (ΕΥΡΩ 0,05) η κάθε μία.

Οι Νέες Μετοχές θα αποδοθούν στους δικαιούχους σε άυλη μορφή με πίστωση στους λογαριασμούς αξιογράφων τους στο Σ.Α.Τ. Η ακριβής ημερομηνία πίστωσης των Νέων Μετοχών στους λογαριασμούς αξιογράφων των δικαιούχων και η ημερομηνία έναρξης διαπραγματεύσεώς τους στο Χρηματιστήριο Αθηνών θα γνωστοποιηθούν με νεότερη ανακοίνωση της Εταιρείας.

Για περισσότερες πληροφορίες, οι επενδυτές μπορούν να απευθύνονται κατά τις εργάσιμες ημέρες και ώρες στη Μονάδα Εξυπηρέτησης Μετόχων της Εταιρείας (υπεύθυνος κ. Κυριάκος Σουπιωνάς, Λεωφόρος Γ. Γεννηματά, Τ.Κ. 190 18, Μαγούλα Αττικής, αριθμός τηλεφώνου 210 616 1205, email: k.soupionas@vis.gr).

Μαγούλα, 20.01.2023

From: ΜΥΤΙΛΗΝΑΙΟΣ Α.Ε.
Posted At: 20 January 2023 10:11
Conversation: Απόκτηση Ιδίων Μετοχών
Posted To: DOLAnnouncements2

Subject: Απόκτηση Ιδίων Μετοχών

Δείτε παρακάτω:

[Απόκτηση Ιδίων Μετοχών](#)

From: ΓΕΚ ΤΕΡΝΑ Α.Ε.
Posted At: 20 January 2023 10:14
Conversation: ΑΓΟΡΑ ΙΔΙΩΝ ΜΕΤΟΧΩΝ
Posted To: DOLAnnouncements2

Subject: ΑΓΟΡΑ ΙΔΙΩΝ ΜΕΤΟΧΩΝ

Η ΓΕΚ ΤΕΡΝΑ Α.Ε., κατ' εφαρμογή του Κανονισμού (ΕΕ) 596/2014 του Ευρωπαϊκού Κοινοβουλίου και του κατ' εξουσιοδότηση Κανονισμού (ΕΕ) 2016/1052 της Επιτροπής, γνωστοποιεί στο Επενδυτικό Κοινό ότι, σύμφωνα με το άρθρο 49 του Ν 4548/2018 όπως τροποποιήθηκε και ισχύει, προέβη την 19/1/2023, σε αγορά 16.000 ιδίων μετοχών με μέση τιμή κτήσης 11,4798 ευρώ ανά μετοχή και συνολική αξία συναλλαγής 183.676,88 ευρώ, καθώς και μέσω της θυγατρικής της εταιρείας ΤΕΡΝΑ Α.Ε., η οποία ενήργησε στο όνομά της αλλά για λογαριασμό της ΓΕΚ ΤΕΡΝΑ Α.Ε., σε αγορά 8.000 ιδίων μετοχών με μέση τιμή κτήσης 11,4858 ευρώ ανά μετοχή και συνολική αξία συναλλαγής 91.667,86 ευρώ.

From: ALPHA TRUST ΑΝΔΡΟΜΕΔΑ Α.Ε.Ε.Χ.
Posted At: 20 January 2023 10:23
Conversation: ΓΝΩΣΤΟΠΟΙΗΣΗ ΓΙΑ ΤΗΝ ΑΓΟΡΑ ΙΔΙΩΝ ΜΕΤΟΧΩΝ
Posted To: DOLAnnouncements2

Subject: ΓΝΩΣΤΟΠΟΙΗΣΗ ΓΙΑ ΤΗΝ ΑΓΟΡΑ ΙΔΙΩΝ ΜΕΤΟΧΩΝ

Ως συνημμένο

[ΑΓΟΡΑ ΙΔΙΩΝ ΜΕΤΟΧΩΝ 19.01.23](#)

From: PREMIA Α.Ε.Ε.Α.Π.
Posted At: 20 January 2023 10:29
Conversation: ΑΠΟΚΤΗΣΗ ΙΔΙΩΝ ΜΕΤΟΧΩΝ
Posted To: DOLAnnouncements2

Subject: ΑΠΟΚΤΗΣΗ ΙΔΙΩΝ ΜΕΤΟΧΩΝ

Δείτε το συνημμένο.

[ΑΠΟΚΤΗΣΗ ΙΔΙΩΝ ΜΕΤΟΧΩΝ](#)

From: QUEST ΣΥΜΜΕΤΟΧΩΝ Α.Ε.
Posted At: 20 January 2023 10:38
Conversation: Αγορά ιδίων μετοχών (19/1/2023)
Posted To: DOLAnnouncements2

Subject: Αγορά ιδίων μετοχών (19/1/2023)

Η Quest Συμμετοχών Α.Ε. γνωστοποιεί ότι σύμφωνα με το άρθρο 49 του Ν 4548/2018 και σύμφωνα με τους όρους του Κανονισμού 2273 / 2003 της Ευρωπαϊκής Επιτροπής και σε εκτέλεση της από 15/06/2022 απόφασης της Τακτικής Γενικής Συνέλευσης των Μετόχων της Εταιρείας και της από 3/1/2023 απόφασης του Διοικητικού Συμβουλίου, προέβη κατά τη διάρκεια της συνεδρίασης της 19/1/2023, μέσω της χρηματιστηριακής εταιρείας «Eurobank Equities», σε αγορά 6.000 ιδίων μετοχών με μέση τιμή κτήσης 5,25 ευρώ και συνολική αξία συναλλαγής 31.497,51 ευρώ.

Μετά και την προαναφερόμενη αγορά, η Εταιρεία κατέχει 689.661 ίδιες μετοχές, ποσοστό 0,6432% του συνόλου των μετοχών της Εταιρείας.

From: EUROBANK ERGASIAS ΥΠΗΡΕΣΙΩΝ
Posted At: 20 January 2023 10:50
Conversation: Ανακοίνωση - Έκδοση ομολόγου υψηλής εξοφλητικής προτεραιότητας ύψους Ευρώ 500 εκατ.(Ορθή επανάληψη)
Posted To: DOLAnnouncements2

Subject: Ανακοίνωση - Έκδοση ομολόγου υψηλής εξοφλητικής προτεραιότητας ύψους Ευρώ 500 εκατ.(Ορθή επανάληψη)

Δείτε την ανακοίνωση.

[Ανακοίνωση](#)

From: PROFILE A.E.B.E.
Posted At: 20 January 2023 11:35
Conversation: ΓΝΩΣΤΟΠΟΙΗΣΗ ΑΓΟΡΑΣ ΙΔΙΩΝ ΜΕΤΟΧΩΝ
Posted To: DOLAnnouncements2

Subject: ΓΝΩΣΤΟΠΟΙΗΣΗ ΑΓΟΡΑΣ ΙΔΙΩΝ ΜΕΤΟΧΩΝ

Η Διοίκηση της Ανώνυμης Εταιρείας με την επωνυμία «PROFILE ΑΝΩΝΥΜΟΣ ΕΜΠΟΡΙΚΗ ΚΑΙ ΒΙΟΜΗΧΑΝΙΚΗ ΕΤΑΙΡΕΙΑ ΠΛΗΡΟΦΟΡΙΚΗΣ» και το διακριτικό τίτλο «PROFILE SYSTEMS & SOFTWARE A.E.» (εφεξής «Εταιρεία»), κατ' εφαρμογή της κείμενης νομοθεσίας και ειδικότερα του άρθρου 49 του ν. 4548/2018 , του Κανονισμού (ΕΕ) 596/2014 του Ευρωπαϊκού Κοινοβουλίου και του Συμβουλίου της 16^{ης} Απριλίου 2014 και του κατ' εξουσιοδότηση Κανονισμού (ΕΕ) 1052/2016 της Ευρωπαϊκής Επιτροπής και στο πλαίσιο της ορθής, έγκυρης και έγκαιρης ενημέρωσης του επενδυτικού κοινού, γνωστοποιεί ότι την 16^η Ιανουαρίου 2023 η Εταιρεία προέβη στην αγορά 1.000 ιδίων μετοχών με μέση τιμή κτήσης 2,7950 Ευρώ ανά μετοχή και συνολική αξία συναλλαγής 2.795,01 Ευρώ, την 17^η Ιανουαρίου 2023 η Εταιρεία προέβη στην αγορά 200 ιδίων μετοχών με μέση τιμή κτήσης 2,7650 Ευρώ ανά μετοχή και συνολική αξία συναλλαγής 533,00 Ευρώ και την 19^η Ιανουαρίου 2023 η Εταιρεία προέβη στην αγορά 1.600 ιδίων μετοχών με μέση τιμή κτήσης 2,9150 Ευρώ ανά μετοχή και συνολική αξία συναλλαγής 4.664,00 Ευρώ, σε εκτέλεση της από 12.05.2022 απόφασης της Τακτικής Γενικής Συνέλευσης των μετόχων της Εταιρείας και της από 17.05.2022 σχετικής αποφάσεως του Διοικητικού Συμβουλίου αυτής, δυνάμει της οποίας αποφασίσθηκε η έναρξη εφαρμογής του προγράμματος αγοράς ιδίων μετοχών.

From: ΕΒΡΟΦΑΡΜΑ Α.Β.Ε.Ε.
Posted At: 20 January 2023 15:13
Conversation: Αντικατάσταση μέλους ΔΣ και ανασυγκρότηση ΔΣ και Επιτροπής Αποδοχών και Υποψηφιοτήτων
Posted To: DOLAnnouncements2

Subject: Αντικατάσταση μέλους ΔΣ και ανασυγκρότηση ΔΣ και Επιτροπής Αποδοχών και Υποψηφιοτήτων

Αντικατάσταση μέλους ΔΣ και ανασυγκρότηση ΔΣ και Επιτροπής Αποδοχών και Υποψηφιοτήτων

[Αντικατάσταση Μέλους Δ.Σ. και Ανασυγκρότηση Δ.Σ](#)

From: ΕΒΡΟΦΑΡΜΑ Α.Β.Ε.Ε.
Posted At: 20 January 2023 15:18
Conversation: Εκλογή νέου μέλους Επιτροπής Ελέγχου και ανασυγκρότηση
Επιτροπής Ελέγχου
Posted To: DOLAnnouncements2

Subject: Εκλογή νέου μέλους Επιτροπής Ελέγχου και ανασυγκρότηση
Επιτροπής Ελέγχου

Εκλογή νέου μέλους Επιτροπής Ελέγχου και ανασυγκρότηση Επιτροπής Ελέγχου

[Εκλογή Νέου Μέλους ΕΕ και Ανασυγκρότηση ΕΕ](#)

From: ΕΒΡΟΦΑΡΜΑ Α.Β.Ε.Ε.
Posted At: 20 January 2023 15:19
Conversation: Ορθή Επανάληψη Αντικατάσταση μέλους ΔΣ και ανασυγκρότηση ΔΣ και Επιτροπής Αποδοχών και Υποψηφιοτήτων
Posted To: DOLAnnouncements2
Subject: Ορθή Επανάληψη Αντικατάσταση μέλους ΔΣ και ανασυγκρότηση ΔΣ και Επιτροπής Αποδοχών και Υποψηφιοτήτων

Ορθή Επανάληψη Αντικατάσταση μέλους ΔΣ και ανασυγκρότηση ΔΣ και Επιτροπής Αποδοχών και Υποψηφιοτήτων

[Αντικατάσταση Μέλους Δ.Σ. και Ανασυγκρότηση Δ.Σ](#)

Ομολογιακά Δάνεια Επιχειρήσεων – Οργανωμένη Αγορά (Μη Μετατρέψιμα)

Πλήθος Εισηγμένων Ομολογιών	Ονομαστική αξία	Τιμή έκδοσης	Σημερινό επιτόκιο	Ημερ. λήξης	Διάρκεια (έτη)	Σημείωση	Τοκομερίδιο		Μον. Διασπ.	Ομόλογα Επιχειρήσεων	Δεδ. Τόκς	Αποδ./Λήξη	Κατωτ Τιμή	Ανωτ Τιμή	Τιμή κλειστ. Προηγ.	Κλείσιμο-ημ/νία	Όγκος	Αξία Συναλλαγών	Τελευταία εντολή		λαχ έτους	Μεγ έτους		
							Κοινό	Προτιμησιακό											Τιμή	Αγορ./ Πώλ.			Ημερομηνία	
100,000	1,000.00	1,000.00	2.95	11/02/2027	5	---	2	---	1	SAFE BULKERS PARTICIPATIONS PLC (Μη μετατρέψιμο)	13.6028	4.6260	93.0000	93.7499	93.7499	92.4500	19/01/2023	2,000	1,894.70	92.0000	A	20/01/2023	92.4500	94.7000
320,000	1,000.00	1,000.00	3.40	21/07/2027	7	---	5	---	1	LAMDA DEVELOPMENT A.E. (Μη μετατρέψιμο)	---	4.7140	93.0000	93.9900	93.5400	93.5630	19/01/2023	23,000	21,528.97	93.0100	A	20/01/2023	92.4165	94.5000
200,000	1,000.00	1,000.00	2.10	27/10/2027	7	---	5	---	1	Ο.Π.Α.Π. Α.Ε. (Μη Μετατρέψιμο)	5.1917	3.4280	93.3446	94.3999	93.8155	93.3500	19/01/2023	18,000	16,980.23	92.6500	A	20/01/2023	92.3100	95.4000
200,000	1,000.00	1,000.00	1.90	23/03/2028	7	---	4	---	1	ΜΟΤΟΡ ΟΪΛ ΔΙΥΛΙΣΤΗΡΙΑ ΚΟΡΙΝΘΟΥ ΑΕ (Μη μετατρέψιμο)	6.4917	4.4160	88.2600	88.9900	88.6185	88.6480	19/01/2023	20,000	17,853.53	88.5000	A	20/01/2023	88.2600	90.5000
100,000	1,000.00	1,000.00	2.70	25/05/2026	5	---	4	---	1	COSTAMARE PARTICIPATIONS PLC (Μη μετατρέψιμο)	4.5000	4.6740	92.4001	94.0009	93.6003	94.0270	19/01/2023	8,000	7,524.02	93.8000	A	20/01/2023	92.4001	97.0000
300,000	1,000.00	1,000.00	2.30	20/07/2028	7	---	4	---	1	ΠΡΟΝΤΕΑ ΑΕΕΑΠ (Μη μετατρέψιμο)	0.2556	5.8320	83.7100	84.4000	84.2750	84.8000	19/01/2023	12,000	10,076.17	84.1500	A	20/01/2023	82.0100	85.8000
150,000	1,000.00	1,000.00	2.65	22/10/2026	5	---	3	---	1	CPLP SHIPPING HOLDINGS PLC (Μη μετατρέψιμο)	6.7722	4.4040	93.8000	93.8000	93.8000	93.8030	19/01/2023	1,000	944.77	93.8001	Π	20/01/2023	92.5500	95.5000
250,000	1,000.00	1,000.00	2.45	16/11/2028	7	---	3	---	1	ΕΛΒΑΛΧΑΛΚΟΡ Α.Ε. (Μη μετατρέψιμο)	4.6958	4.7640	88.2677	89.7500	88.6889	89.0360	19/01/2023	49,000	43,676.37	86.2000	A	20/01/2023	87.0000	91.0000
500,000	1,000.00	1,000.00	2.75	03/07/2027	7	---	6	---	1	ΓΕΚ ΤΕΡΝΑ Α.Ε. (Μη μετατρέψιμο)	1.6042	5.5600	88.0000	88.9996	88.4351	88.4570	19/01/2023	27,000	23,920.79	88.2001	A	20/01/2023	88.0000	90.3000
300,000	1,000.00	1,000.00	2.30	14/12/2028	7	---	3	---	1	ΓΕΚ ΤΕΡΝΑ Α.Ε. (Μη μετατρέψιμο)	2.6194	5.6230	84.2100	84.6501	84.4718	87.2600	19/01/2023	11,000	9,320.72	85.2003	A	20/01/2023	84.2100	87.4500
175,000	1,000.00	1,000.00	3.40	26/07/2024	5	---	7	---	1	ΑΤΤΙCΑ Α.Ε. ΣΥΜΜΕΤΟΧΩΝ (Μη μετατρέψιμο)	17.1889	4.2730	---	---	---	98.0000	19/01/2023	---	---	97.5100	A	20/01/2023	97.2993	98.5000
230,000	1,000.00	1,000.00	4.70	12/07/2029	7	---	2	---	1	LAMDA DEVELOPMENT A.E. (Μη μετατρέψιμο)	1.5667	4.6240	98.5000	99.9999	99.8000	99.8000	19/01/2023	58,000	57,908.06	99.8001	A	20/01/2023	98.5000	100.4000
100,000	1,000.00	1,000.00	4.40	26/07/2029	7	---	1	---	1	CPLP SHIPPING HOLDINGS PLC (Μη μετατρέψιμο)	22.2444	4.4950	---	---	---	99.0170	19/01/2023	---	---	99.0200	A	20/01/2023	98.4673	100.8000
200,000	1,000.00	1,000.00	3.60	12/03/2026	7	---	8	---	1	ΑΕΡΟΠΟΡΙΑ ΑΙΓΑΙΟΥ Α.Ε. (Μη μετατρέψιμο)	13.4000	4.2480	96.1000	96.5000	96.5000	96.4700	19/01/2023	38,000	37,143.20	96.2000	A	20/01/2023	95.8500	97.0000
150,000	1,000.00	1,000.00	2.60	22/10/2026	7	---	7	---	1	ΤΕΡΝΑ ΕΝΕΡΓΕΙΑΚΗ Μ.Α.Ε.Χ. (Μη μετατρέψιμο)	6.6444	4.2820	93.2200	93.5000	93.2925	93.2230	19/01/2023	20,000	18,791.39	92.7000	A	20/01/2023	92.5000	94.3999
100,000	1,000.00	1,000.00	2.80	25/01/2027	5	---	2	---	1	PREMIA Α.Ε. (Μη μετατρέψιμο)	14.2333	6.2560	---	---	---	88.2150	19/01/2023	---	---	88.3000	A	20/01/2023	88.2149	90.0000
120,000	1,000.00	1,000.00	3.95	04/04/2025	7	---	10	---	1	ΓΕΚ ΤΕΡΝΑ Α.Ε. (Μη μετατρέψιμο)	12.2889	3.5870	99.2000	99.4000	99.3250	99.4000	18/01/2023	16,000	16,088.62	98.6001	A	20/01/2023	98.8862	99.5000
90,000	1,000.00	1,000.00	3.00	11/05/2023	5	---	10	---	1	CORAL Α.Ε. (Μη μετατρέψιμο)	6.1667	2.6380	---	---	---	99.9960	18/01/2023	---	---	99.4000	A	20/01/2023	99.3730	100.2000

Σημειώσεις Εταιρικών Ομολόγων

Ο Όγκος Συναλλαγών υπολογίζεται ως (Τεμάχια) * (Ονομαστική Τιμή). Η Αξία Συναλλαγών υπολογίζεται ως (Τεμάχια) * (Ονομαστική Τιμή) * (Τιμή %) + (Δεδουλευμένοι Τόκοι).

Οι τιμές συναλλαγών των ομολόγων υπολογίζονται ως ποσοστό επί τοις εκατό (%) της ονομαστικής τους τιμής.

Όλα τα ομόλογα έχουν Ονομαστική Αξία εκπεφρασμένη σε Ευρώ (εκτός εάν σημειώνεται διαφορετικά).

Ομολογιακά Δάνεια Επιχειρήσεων – Οργανωμένη Αγορά (Μη Μετατρέψιμα)

Πλήθος Εισηγμένων Ομολογιών	Ονομαστική αξία	Τιμή έκδοσης	Σημερινό επιτόκιο	Ημερ. λήξης	Διάρκεια (έτη)	Σημείωση	Τοκομερίδιο		Μον. Διασπ.	Ομόλογα Επιχειρήσεων	Δεδ. Τόκος	Αποδ./Λήξη	Κατωτ Τιμή	Ανωτ Τιμή	Τιμή κλεισ. Προηγ.	Κλείσιμο-ημ/νία	Όγκος	Αξία Συναλλαγών	Τελευταία εντολή			Μεγ έτους		
							Κοινό	Προτιμησιακό											Τιμή	Αγορ./ Πώλ.	Ημερομηνία		λαχ	
20,148	1,000.00	1,000.00	4.95	26/06/2023	5	---	10	---	1	B&F A.B.E.E. ΕΝΔΥΜΑΤΩΝ (Μη μετατρέψιμο)	3.8500	4.0170	---	---	---	100.0050	19/01/2023	---	---	100.0200	A	20/01/2023	100.0000	100.6899
120,000	1,000.00	1,000.00	2.65	06/12/2028	7	---	3	---	1	ΝΟΒΑΛ ΠΡΟΠΕΡΤΥ ΑΕΕΑΠ (Μη μετατρέψιμο)	3.6069	5.1950	85.5384	88.4560	87.7000	87.4800	19/01/2023	65,000	57,092.74	86.5000	A	20/01/2023	85.5384	90.8700

Σημειώσεις Εταιρικών Ομολόγων

Ο Όγκος Συναλλαγών υπολογίζεται ως (Τεμάχια) * (Ονομαστική Τιμή). Η Αξία Συναλλαγών υπολογίζεται ως (Τεμάχια) * (Ονομαστική Τιμή) * (Τιμή %) + (Δεδουλευμένοι Τόκοι).

Οι τιμές συναλλαγών των ομολόγων υπολογίζονται ως ποσοστό επί τοις εκατό (%) της ονομαστικής τους τιμής.

Όλα τα ομόλογα έχουν Ονομαστική Αξία εκπεφρασμένη σε Ευρώ (εκτός εάν σημειώνεται διαφορετικά).

Ομόλογα Ελληνικού Δημοσίου

Πλήθος Εισηγμ. Ομολογιών	Ονομ. αξία	Σημερινό επιτόκιο	Υπολογισμός Δεδουλευμένων	Ημερ/νία Λήξης [1]	Διάρκεια (έτη)	Σημείωση	Ημερομηνία Πληρ.	Αξία τρέχοντος	Μον. Διασπ.	Ομόλογα Ελληνικού Δημοσίου	Κατωτ Τιμή	Ανωτ Τιμή	Τιμή κλεισ.	Προηγ. Κλείσιμο-ημ/νία	Όγκος	Αξία Συναλλαγών	Τελευταία εντολή Αγορ./ Πώλ. Ημερομηνία		
4,500,000	1,000.00	1.88	Πργμ/Πργμ	04/02/2035	15	---	04/02	1.88	1	ΟΕΔ-ΣΤΘ-040235-15X-1,875-1,000	---	---	---	---	---	---	---		
2,500,000	1,000.00	3.45	Πργμ/Πργμ	02/04/2024	5	---	02/04	3.45	1	ΟΕΔ-ΣΤΘ-020424-05X-3,450-1,000	---	---	---	---	---	---	---		
6,000,000	1,000.00	0.75	Πργμ/Πργμ	18/06/2031	10	---	18/06	0.75	1	ΟΕΔ-ΣΤΘ-180631-10X-0,750-1,000	---	---	---	---	---	---	---		
4,355,990,324	1.00	3.50	Πργμ/Πργμ	30/01/2023	5	---	01/02 - 31/01	3.50	1	ΟΕΔ-ΣΤΘ-300123-05X-3,500-1,00	---	---	---	94.5720	13/07/2018	---	1.0000	A	28/11/2018
5,962,747,327	1.00	3.75	Πργμ/Πργμ	30/01/2028	10	---	/02 - 01/02 - 31/	3.75	1	ΟΕΔ-ΣΤΘ-300128-10X-3,750-1,00	---	---	---	85.4610	13/07/2018	---	1.0000	A	28/11/2018
7,067,309,386	1.00	3.90	Πργμ/Πργμ	30/01/2033	15	---	/02 - 01/02 - 31/	3.90	1	ΟΕΔ-ΣΤΘ-300133-15X-3,900-1,00	---	---	---	78.6730	13/07/2018	---	1.0000	A	28/11/2018
5,472,848,349	1.00	4.00	Πργμ/Πργμ	30/01/2037	19	---	/02 - 01/02 - 31/	4.00	1	ΟΕΔ-ΣΤΘ-300137-19X-4,000-1,00	---	---	---	77.0370	13/07/2018	---	1.0000	A	28/11/2018
5,276,770,669	1.00	4.20	Πργμ/Πργμ	30/01/2042	24	---	/02 - 01/02 - 31/	4.20	1	ΟΕΔ-ΣΤΘ-300142-24X-4,200-1,00	---	---	---	77.7640	13/07/2018	---	1.0000	A	28/11/2018
119,550,565	1.00	4.30	Πργμ/Πργμ	24/02/2023	11	---	24/02	4.30	1	ΟΕΔ-ΣΤΘ-240223-11X-2,000-1,00	---	---	---	10.0000	22/06/2015	---	10.0000	A	11/07/2019
48,794,718	1.00	4.30	Πργμ/Πργμ	24/02/2024	12	---	24/02	4.30	1	ΟΕΔ-ΣΤΘ-240224-12X-2,000-1,00	---	---	---	10.0000	22/06/2015	---	---	---	---
40,248,141	1.00	4.30	Πργμ/Πργμ	24/02/2025	13	---	24/02	4.30	1	ΟΕΔ-ΣΤΘ-240225-13X-2,000-1,00	---	---	---	10.0000	22/06/2015	---	---	---	---
59,586,043	1.00	4.30	Πργμ/Πργμ	24/02/2026	14	---	24/02	4.30	1	ΟΕΔ-ΣΤΘ-240226-14X-2,000-1,00	---	---	---	10.0000	22/06/2015	---	---	---	---
41,118,344	1.00	4.30	Πργμ/Πργμ	24/02/2027	15	---	24/02	4.30	1	ΟΕΔ-ΣΤΘ-240227-15X-2,000-1,00	---	---	---	10.0000	22/06/2015	---	---	---	---
45,137,734	1.00	4.30	Πργμ/Πργμ	24/02/2028	16	---	24/02	4.30	1	ΟΕΔ-ΣΤΘ-240228-16X-2,000-1,00	---	---	---	10.0000	22/06/2015	---	---	---	---
61,768,888	1.00	4.30	Πργμ/Πργμ	24/02/2029	17	---	24/02	4.30	1	ΟΕΔ-ΣΤΘ-240229-17X-2,000-1,00	---	---	---	10.0000	22/06/2015	---	---	---	---
54,567,744	1.00	4.30	Πργμ/Πργμ	24/02/2030	18	---	24/02	4.30	1	ΟΕΔ-ΣΤΘ-240230-18X-2,000-1,00	---	---	---	10.0000	22/06/2015	---	---	---	---
37,541,515	1.00	4.30	Πργμ/Πργμ	24/02/2031	19	---	24/02	4.30	1	ΟΕΔ-ΣΤΘ-240231-19X-2,000-1,00	---	---	---	10.0000	22/06/2015	---	---	---	---
37,558,317	1.00	4.30	Πργμ/Πργμ	24/02/2032	20	---	24/02	4.30	1	ΟΕΔ-ΣΤΘ-240232-20X-2,000-1,00	---	---	---	10.0000	22/06/2015	---	---	---	---
37,473,732	1.00	4.30	Πργμ/Πργμ	24/02/2033	21	---	24/02	4.30	1	ΟΕΔ-ΣΤΘ-240233-21X-2,000-1,00	---	---	---	10.0000	22/06/2015	---	---	---	---
33,888,293	1.00	4.30	Πργμ/Πργμ	24/02/2034	22	---	24/02	4.30	1	ΟΕΔ-ΣΤΘ-240234-22X-2,000-1,00	---	---	---	10.0000	22/06/2015	---	---	---	---
35,177,800	1.00	4.30	Πργμ/Πργμ	24/02/2035	23	---	24/02	4.30	1	ΟΕΔ-ΣΤΘ-240235-23X-2,000-1,00	---	---	---	10.0000	22/06/2015	---	---	---	---
35,547,268	1.00	4.30	Πργμ/Πργμ	24/02/2036	24	---	24/02	4.30	1	ΟΕΔ-ΣΤΘ-240236-24X-2,000-1,00	---	---	---	10.0000	22/06/2015	---	---	---	---
40,246,306	1.00	4.30	Πργμ/Πργμ	24/02/2037	25	---	24/02	4.30	1	ΟΕΔ-ΣΤΘ-240237-25X-2,000-1,00	---	---	---	10.0000	22/06/2015	---	---	---	---
37,643,952	1.00	4.30	Πργμ/Πργμ	24/02/2038	26	---	24/02	4.30	1	ΟΕΔ-ΣΤΘ-240238-26X-2,000-1,00	---	---	---	10.0000	22/06/2015	---	---	---	---
36,977,100	1.00	4.30	Πργμ/Πργμ	24/02/2039	27	---	24/02	4.30	1	ΟΕΔ-ΣΤΘ-240239-27X-2,000-1,00	---	---	---	10.0000	22/06/2015	---	---	---	---
41,615,000	1.00	4.30	Πργμ/Πργμ	24/02/2040	28	---	24/02	4.30	1	ΟΕΔ-ΣΤΘ-240240-28X-2,000-1,00	---	---	---	10.0000	22/06/2015	---	---	---	---
42,227,208	1.00	4.30	Πργμ/Πργμ	24/02/2041	29	---	24/02	4.30	1	ΟΕΔ-ΣΤΘ-240241-29X-2,000-1,00	---	---	---	10.0000	22/06/2015	---	---	---	---
68,288,487	1.00	4.30	Πργμ/Πργμ	24/02/2042	30	---	24/02	4.30	1	ΟΕΔ-ΣΤΘ-240242-30X-2,000-1,00	---	---	---	10.0000	22/06/2015	---	---	---	---
4,000,000	1,000.00	3.88	Πργμ/Πργμ	12/03/2029	10	---	12/03	3.88	1	ΟΕΔ-ΣΤΘ-120329-10X-3,875-1,0000	---	---	---	---	---	---	100.0000	A	15/10/2019
4,500,000	1,000.00	0.00	Πργμ/Πργμ	12/02/2026	5	---	12/02	0.00	1	ΟΕΔ-ΣΤΘ-120226-05X-0,000-1,000	---	---	---	---	---	---	---	---	---
3,000,000	1,000.00	3.38	Πργμ/Πργμ	15/02/2025	7	---	15/02	3.38	1	ΟΕΔ-ΣΤΘ-150225-07X-3,375-1,000	---	---	---	---	---	---	---	---	---
250,250	1,000.00	2.90	Πργμ/Πργμ	20/03/2023	4	---	20/03	2.90	1	ΟΕΔ-ΣΤΘ-200323-04X-2,900-1,000	---	---	---	---	---	---	---	---	---
964,000	1,000.00	3.25	Πργμ/Πργμ	20/03/2025	6	---	20/03	3.25	1	ΟΕΔ-ΣΤΘ-200325-06X-3,250-1,000	---	---	---	---	---	---	---	---	---
2,100,000	1,000.00	3.55	Πργμ/Πργμ	20/03/2026	7	---	20/03	3.55	1	ΟΕΔ-ΣΤΘ-200326-07X-3,550-1,000	---	---	---	---	---	---	---	---	---

Σημειώσεις Ομολόγων Ελλ. Δημοσίου

Ο Όγκος Συναλλαγών υπολογίζεται ως (Τεμάχια) * (Ονομαστική Τιμή). Η Αξία Συναλλαγών υπολογίζεται ως (Τεμάχια) * (Ονομαστική Τιμή) * (Τιμή %) + (Δεδουλευμένοι Τόκοι)

Η Αξία του τρέχοντος τοκομεριδίου για τις εκδόσεις Ονομαστικής Αξίας 0,01 ευρώ, αναφέρεται σε Ονομαστική Αξία 100 ευρώ.

FLR (= Floating Interest Rate) Ομόλογο Μεταβλητού Επιτοκίου.

[1] - Η Ημερομηνία Λήξης της τοκοφόρου περιόδου και η Ημερομηνία Πληρωμής του τοκομεριδίου.

Ομόλογα Ελληνικού Δημοσίου

Πλήθος Εισηγμ. Ομολογιών	Ονομ. αξία	Σημερινό επιτόκιο	Υπολογισμός Δεδουλευμένων	Ημερ/νία Λήξης [1]	Διάρκεια (έτη)	Σημείωση	Ημερομηνία Πληρ.	Αξία τρέχοντος	Μον. Διαπρ.	Ομόλογα Ελληνικού Δημοσίου	Κατωτ Τιμή	Ανωτ Τιμή	Τιμή κλεισ.	Προηγ. Κλείσιμο-ημ/νία	Όγκος	Αξία Συναλλαγών	Τελευταία εντολή Αγορ./ Πώλ. Ημερομηνία	
40,000	1,000.00	2.18	FLR	Πργμ/360	16/09/2023	1	---	16/03 - 16/09	---	1	ΟΕΔ-ΚΥΜ-160923-01X-2,178-1,000	---	---	---	---	---	---	
5,500,000	1,000.00	1.50		Πργμ/Πργμ	18/06/2030	10	---	18/06	1.50	1	ΟΕΔ-ΣΤΘ-180630-10X-1,500-1,000	---	---	---	---	---	---	
5,364,250	1,000.00	3.25		Πργμ/Πργμ	20/03/2050	30	---	20/03	3.25	1	ΟΕΔ-ΣΤΘ-200350-30X-3,250-1,000	---	---	---	---	---	---	
3,924,361	1,000.00	2.00		Πργμ/Πργμ	22/04/2027	7	---	22/04	2.00	1	ΟΕΔ-ΣΤΘ-220427-07X-2,000-1,000	---	---	---	---	---	99.9000 A 22/04/2020	
2,500,000	1,000.00	1.88		Πργμ/Πργμ	23/07/2026	7	---	23/07	1.88	1	ΟΕΔ-ΣΤΘ-230726-07X-1,875-1,000	---	---	---	---	---	---	---
3,500,000	1,000.00	1.88		Πργμ/Πργμ	24/01/2052	30	---	24/01	1.88	1	ΟΕΔ-ΣΤΘ-240152-30X-1,875-1,000	---	---	---	---	---	---	---
3,700,000	1,000.00	1.75		Πργμ/Πργμ	18/06/2032	10	---	18/06	1.75	1	ΟΕΔ-ΣΤΘ-180632-10X-1,750-1,000	---	---	---	---	---	---	---
2,200,000	1,000.00	1.13	FLR	Πργμ/360	15/12/2027	5	---	- 15/12 - 15/03 -	---	1	ΟΕΔ-ΚΥΜ-151227-05X-1,130-1,000	---	---	---	---	---	102.1600 A 30/12/2022	

Σημειώσεις Ομολόγων Ελλ. Δημοσίου

Ο Όγκος Συναλλαγών υπολογίζεται ως (Τεμάχια) * (Ονομαστική Τιμή). Η Αξία Συναλλαγών υπολογίζεται ως (Τεμάχια) * (Ονομαστική Τιμή) * (Τιμή %) + (Δεδουλευμένοι Τόκοι)

Η Αξία του τρέχοντος τοκομεριδίου για τις εκδόσεις Ονομαστικής Αξίας 0,01 ευρώ, αναφέρεται σε Ονομαστική Αξία 100 ευρώ.

FLR (= Floating Interest Rate) Ομόλογο Μεταβλητού Επιτοκίου.

[1] - Η Ημερομηνία Λήξης της τοκοφόρου περιόδου και η Ημερομηνία Πληρωμής του τοκομεριδίου.

Έντοκα Γραμμάτια & Zero Coupon Ομόλογα Ελληνικού Δημοσίου

Ημερ/νία	Διάρκειας 13 εβδομάδων									Διάρκειας 26 εβδομάδων									Διάρκειας 52 εβδομάδων									
	Ημερ/νία Λήξης	Αρχικό Επτόκιο	Πλήθος Εισηγμένων	Όνομ/κή αξία	Τιμή έκδοσης	Τελευταία Τιμή	Συναλλαγή Ημερομηνία	Όγκος Συναλλαγών	Σημ.	Ημερ/νία Λήξης	Αρχικό Επτόκιο	Πλήθος Εισηγμένων	Όνομ/κή αξία	Τιμή έκδοσης	Τελευταία Τιμή	Συναλλαγή Ημερομηνία	Όγκος Συναλλαγών	Σημ.	Ημερ/νία Λήξης	Αρχικό Επτόκιο	Πλήθος Εισηγμένων	Όνομ/κή αξία	Τιμή έκδοσης	Τελευταία Τιμή	Συναλλαγή Ημερομηνία	Όγκος Συναλλαγών	Σημ.	
11/03/2022	---	---	---	---	---	---	---	---	---	---	---	---	---	---	---	---	---	---	---	---	---	---	---	---	---	---	---	---
10/06/2022	---	---	---	---	---	---	---	---	---	---	---	---	---	---	---	---	---	---	---	---	---	---	---	---	---	---	---	---
09/09/2022	---	---	---	---	---	---	---	---	---	---	---	---	---	---	---	---	---	---	---	---	---	---	---	---	---	---	---	---
09/12/2022	---	---	---	---	---	---	---	---	---	---	---	---	---	---	---	---	---	---	---	---	---	---	---	---	---	---	---	---
10/03/2023	-0.23	1,000,000	1,000,000	1,000.00	1,002.30	---	---	---	---	---	---	---	---	---	---	---	---	---	---	---	---	---	---	---	---	---	---	
09/06/2023	0.83	1,600,000	1,000.00	991.68	---	---	---	---	---	---	---	---	---	---	---	---	---	---	---	---	---	---	---	---	---	---	---	
08/09/2023	1.97	1,000,000	1,000.00	980.47	---	---	---	---	---	---	---	---	---	---	---	---	---	---	---	---	---	---	---	---	---	---	---	
08/12/2023	2.73	600,000	1,000.00	973.10	---	---	---	---	---	---	---	---	---	---	---	---	---	---	---	---	---	---	---	---	---	---	---	

Ημερήσιο Δελτίο Τιμών

Έτος: 144 Αύξων Αριθμός Συνεδρίασης: 14

Ενότητα 5: Ομόλογα Ελληνικού Δημοσίου Διαπραγματεύσιμα με τη Μέθοδο Εκφώνησης - Αντιφώνησης

Παρασκευή, 20 Ιανουαρίου, 2023

Ομόλογα σε Κυκλοφορία	Νόμισμα / Ελάχιστη διαπραγ.	Ημερομηνία Πληρ.	Αξία τρέχοντος τοκομεριδίου	Σημείωση	Τοκομερίδιο	Μονάδα διαπίσης	Ημερ/νία Έκδοσης	Διάρκεια (έτη)	Σημερινό επιτόκιο	Υ.Δ.Τ σε ημέρες	Ομόλογα	Τελευταία τιμή προηγ.	Τελευτ. Τιμή	Εκφ. τοις μετρητοίς (€) Αγορ. / Πώλ	μετρητοίς (€) Ημερομηνία	Συναλλαγές σε τμχ	Ελάχιστο ζωής	Μέγιστο ζωής	
Νομικών Προσώπων και Εταιρειών σε Συνάλλαγμα και Ευρο																			
0	GBP / 10	01/12	0.25	---	66	1	01/12/1928	100	2.5	360	Ε.Κ.Τ.Ε.	---	---	---	---	---	---	---	
103,746	GBP / 10	01/12	0.25	---	64	1	01/12/1930	98	2.5	360	Ε.Κ.Τ.Ε. σειρά	2.27	05/02/1996	2.27	Π	05/02/1996	---	2.27	2.27

Σημειώσεις Ομολόγων Ελλ. Δημοσίου

Υ.Δ.Τ: Υπολογισμός Δεδουλευμένων Τόκων.

FLR (= Floating Interest Rate) Ομόλογο Μεταβλητού Επιτοκίου.

Η ελάχιστη διαπραγματεύσιμη Ονομαστική Αξία για όλους τους Άυλους Τίτλους του Δημοσίου είναι τα 100 Ευρώ. (μφρ-0)

Πίνακας Μελών Χρηματιστηρίου Αθηνών και Μελών ΕΤ.ΕΚ.

Επωνυμία	Διεύθυνση	Τηλέφωνο	Φαξ	Αγορά Μετοχών			Αγορά Παραγώγων		Μέλη ΕΤ.ΕΚ.	
				Μέλος Αγοράς	Μέλος εξ Αποστάσεως	Ειδικός Διαπρήτης	Διαπρήτης	Ειδικός Διαπρήτης	Γενικό Εκκαθιστικό	Άμεσο Εκκαθιστικό
AEONIC SECURITIES C.I.F. P.L.C.				a						
ΛΑΪΟΥ 6, ΓΡ. 301B, ANNA COURT ,		35725337600								
ARGUS STOCKBROKERS LTD				a	a		a			
25 ΛΕΩΦΟΡΟΣ ΔΗΜΟΣΘΕΝΗ ΣΕΒΕΡΗ 25 ,		0035722717000								
ATLANTIC SECURITIES LTD				a	a					
ΠΡΟΔΡΟΜΟΥ 37 37,		0035722445400								
ΑΧΟΝ ΧΡΗΜΑΤΙΣΤΗΡΙΑΚΗ Α.Ε.Π.Ε.Υ.				a			a			
ΣΤΑΔΙΟΥ 48 48, ΑΘΗΝΑ		2103363800								
ΒΕΤΑ ΧΡΗΜΑΤΙΣΤΗΡΙΑΚΗ Α.Ε.Π.Ε.Υ.				a		a	a			a
Λ.ΑΛΕΞΑΝΔΡΑΣ 29 29 , ΑΘΗΝΑ		2106478930								
BNP PARIBAS S.A.									a	
ΛΑΜΨΑΚΟΥ 2 , ΑΘΗΝΑ		2107468525								
BOFA SECURITIES EUROPE SA				a	a					
112 AVENUE KL?BER 75116 ,		+33 153655555								
CAPITAL ΑΧΕΠΕΥ				a			a			
ΜΗΤΡΟΠΟΛΕΩΣ 58 58, ΑΘΗΝΑ		2103369700								
CITIGROUP GLOBAL MARKETS EUROPE AG				a	a					
REUTERWEG 16 16,		+49 691366-0								
CITIGROUP GLOBAL MARKETS LIMITED				a						
33 CANADA SQUARE -CANARY WHARF 1,		+44 02079864000								
CREDIT SUISSE BANK (EUROPE), S.A.				a	a					
CALLE AYALA 42, 3A PLANTA-B MADRID ,		+34917916000								
CREDIT SUISSE SECURITIES (EUROPE) LIMITED				a						
ONE CABOT SQUARE 1 , LONDON		+44 2078888888								
DEUTSCHE BANK AG					a					
GREAT WINCHESTER STREET 1 , LONDON		+44 20 754 54209	00441133361437							
EUROBANK EQUITIES ΜΟΝΟΠΡΟΣΩΠΗ Α.Ε.Π.Ε.Υ.				a		a	a	a		a
ΦΙΛΕΛΛΗΝΩΝ 10 & ΞΕΝΟΦΩΝΤΟΣ 13 , ΑΘΗΝΑ		2103720425								
EUROCORP Α.Ε.Π.Ε.Υ.				a			a			a
ΠΛ.ΦΙΛΙΚΗΣ ΕΤΑΙΡΕΙΑΣ 14 14, ΑΘΗΝΑ		2107263600								
EUROTRUST ΧΡΗΜΑΤΙΣΤΗΡΙΑΚΗ Α.Ε.Π.Ε.Υ.				a						
ΣΕΒΑΣΤΟΥΠΟΛΕΩΣ 113 113, ΑΘΗΝΑ		2103363100								
EUROXX ΧΡΗΜΑΤΙΣΤΗΡΙΑΚΗ Α.Ε.Π.Ε.Υ.				a		a	a	a		a
ΠΑΛΑΙΟΛΟΓΟΥ 7, ΧΑΛΑΝΔΡΙ		+30 2106879400	210-6879401							
ΠΑΛΑΙΟΛΟΓΟΥ 7, ΧΑΛΑΝΔΡΙ		(210)-6879400	(210)-6879401							
GLOBAL CAPITAL SECURITIES & FINANCIAL SERVICES LTD				a	a					
Λ.ΑΡΧΙΕΠΙΣΚΟΠΟΥ ΜΑΚΑΡΙΟΥ Γ50 50,		0035722710710								
HSBC CONTINENTAL EUROPE									a	
Λ.ΜΕΣΣΟΓΕΙΩΝ 109-111 109-111,		2106960000								
INDEX ΧΡΗΜΑΤΙΣΤΗΡΙΑΚΗ Α.Ε.Π.Ε.Υ.				a						
ΔΡΑΓΑΤΣΑΝΙΟΥ 6 6, ΑΘΗΝΑ		2103213920								
ΛΑΙΚΗ FINANCIAL SERVICES LTD					a					
ΛΕΩΦ. ΒΥΡΩΝΟΣ 26, ΛΕΥΚΩΣΙΑ ΚΥΠΡΟΥ		357 22367367	357 22718567							
MEGA EQUITY SECURITIES & FINANCIAL SERVICES PUBLIC LTD				a	a		a			
ΛΕΩΦ.ΓΡΙΒΑ ΔΙΓΓΕΝΗ 42-44 42-44,		0035722711711								
MERIT ΧΡΗΜΑΤΙΣΤΗΡΙΑΚΗ Α.Ε.Π.Ε.Υ.				a		a	a			a
ΣΟΦΟΚΛΕΟΥΣ 5 5, ΑΘΗΝΑ		2103671880								
MERRILL LYNCH INTERNATIONAL				a						
2 KING EDWARD STREET 2 , LONDON		+44 20276281000								
NUNTIIUS ΧΡΗΜΑΤΙΣΤΗΡΙΑΚΗ Α.Ε.Π.Ε.Υ.				a						
ΔΡΑΓΑΤΣΑΝΙΟΥ 6 6, ΑΘΗΝΑ		2103350599								
ONE PLUS CAPITAL LIMITED				a	a					
75 PRODROMOU AVENUE NICOSIA 1307 ,		35722873760								
PROCHOICE CHRIMATISTIRIAKI LTD				a	a					
ΛΕΩΦ.ΣΠΥΡΟΥ ΚΥΠΡΙΑΝΟΥ 57, ΑΚΙΝΗΤΑ Φ 57,		035724661192								
SHARELINK SECURITIES & FINANCIAL SERVICES LTD				a			a			
HOUSE-ΘΕΟΤΟΚΗ 6 ΜΕΓΑΡΟ ΕΛΛΗΝΑ 6 ,		+357 22554200								
SOCIETE GENERALE S.A.				a	a		a			
17 COURS VALMY, CEDEX ,		+157290504								
SOLIDUS SECURITIES Α.Ε.Π.Ε.Υ.				a			a			a
ΛΟΥΙΖΗΣ ΡΙΑΝΚΟΥΡ 64 64, ΑΘΗΝΑ		2106900600								
THE CYPRUS INVESTMENT & SECURITIES CORPORATION LTD				a	a					
ΑΓΙΟΥ ΠΡΟΚΟΠΙΟΥ & ΠΟΣΕΙΔΩΝΟΣ 1 154,		0035722121700								

Πίνακας Μελών Χρηματιστηρίου Αθηνών και Μελών ΕΤ.ΕΚ.

Επωνυμία	Διεύθυνση	Τηλέφωνο	Φαξ	Αγορά Μετοχών			Αγορά Παραγώγων		Μέλη ΕΤ.ΕΚ.	
				Μέλος Αγοράς	Μέλος εξ Αποστάσεως	Ειδικός Διαπρήτης	Διαπρήτης	Ειδικός Διαπρήτης	Γενικό Εκκαθιστικό	Άμεσο Εκκαθιστικό
UBS EUROPE SE				a	a					
OPERNTURM, BOCKENHEIMER LANDSTRASSE 2-4 ,		496921790								
UBS LIMITED					a					
FINSBURY AVENUE 1 , LONDON		+44 2075687135								
Α. ΣΑΡΡΗΣ ΧΡΗΜΑΤΙΣΤΗΡΙΑΚΗ Α.Ε.Π.Ε.Υ				a						
ΔΡΑΓΑΤΣΑΝΙΟΥ 6 6, ΑΘΗΝΑ		2103367700								
ΑΛΦΑ FINANCE ΜΟΝΟΠΡΟΣΩΠΗ ΑΕΠΕΥ				a		a	a	a		a
ΠΑΝΕΠΙΣΤΗΜΙΟΥ 45 5, ΑΘΗΝΑ		2103677400								
ΑΛΦΑ ΤΡΑΠΕΖΑ ΑΝΩΝΥΜΗ ΕΤΑΙΡΙΑ									a	
ΣΤΑΔΙΟΥ 40 , ΑΘΗΝΑ		2103260000								
Γ. Α. ΠΕΡΒΑΝΑΣ ΧΡΗΜΑΤΙΣΤΗΡΙΑΚΗ Α.Ε.Π.Ε.Υ				a						
ΣΟΦΟΚΛΕΟΥΣ 7-9 7-9, ΑΘΗΝΑ		2103727200								
ΕΘΝΙΚΗ ΤΡΑΠΕΖΑ ΤΗΣ ΕΛΛΑΔΟΣ Α.Ε.				a			a		a	
ΑΙΟΛΟΥ 86, ΑΘΗΝΑ	(210)-3341000	(210)-3228187								
ΑΚΑΔΗΜΙΑΣ 68, ΑΘΗΝΑ	(210)-3328817	(210)-3328678								
ΕΘΝΙΚΗ ΧΡΗΜΑΤΙΣΤΗΡΙΑΚΗ ΜΟΝΟΠΡΟΣΩΠΗ ΑΕΠΕΥ				a		a	a	a		
ΛΕΩΦΟΡΟΣ ΑΘΗΝΩΝ 128-132 & ΙΦΙΓΕΝΙΑΣ 66, ΑΘΗΝΑ		2103328784								
ΕΛΛΗΝΙΚΗ ΤΡΑΠΕΖΑ (ΕΠΕΝΔΥΣΕΙΣ) ΛΤΔ					a					
ΛΕΩΦ.ΚΥΡΙΑΚΟΥ ΜΑΤΣΗ 31 - ΤΘ 24747 , ΛΕΥΚΩΣΙΑ ΚΥΠΡΟΥ	+357 22500100	357 22500110								
ΕΛΛΗΝΟΑΜΕΡΙΚΑΝΙΚΗ ΧΡΗΜΑΤΙΣΤΗΡΙΑΚΗ ΑΕΠΕΥ				a		a	a			a
ΑΝΔΡΕΑ ΠΑΠΑΝΔΡΕΟΥ 27 27, ΜΑΡΟΥΣΙ		2103311100								
Ι. Χ. ΜΑΥΡΙΚΗΣ ΧΡΗΜΑΤΙΣΤΗΡΙΑΚΗ Α.Ε.Π.Ε.Υ				a						
ΣΟΦΟΚΛΕΟΥΣ 5 5, ΑΘΗΝΑ		2103216730								
ΚΑΠΠΑ ΧΡΗΜΑΤΙΣΤΗΡΙΑΚΗ Α.Ε.Π.Ε.Υ.				a			a			
ΒΑΛΛΩΡΙΤΟΥ 15 15, ΑΘΗΝΑ		2103678600								
ΚΑΡΑΜΑΝΩΦ ΧΡΗΜΑΤΙΣΤΗΡΙΑΚΗ Α.Ε.Π.Ε.Υ.				a						
ΠΛ.ΑΓ.ΘΕΟΔΩΡΩΝ 2 2, ΑΘΗΝΑ		2103212947								
ΚΥΚΛΟΣ ΧΡΗΜΑΤΙΣΤΗΡΙΑΚΗ Α.Ε.Π.Ε.Υ.				a			a			
ΠΑΝΕΠΙΣΤΗΜΙΟΥ 39 39, ΑΘΗΝΑ		2103364300								
ΛΕΩΝ ΔΕΠΟΛΑΣ ΧΡΗΜΑΤΙΣΤΗΡΙΑΚΗ Α.Ε.Π.Ε.Υ.				a		a	a			
ΧΡΗΣΤΟΥ ΛΑΔΑ 1 1, ΑΘΗΝΑ		2103213276 -28								
Ν. ΧΡΥΣΟΧΟΙΔΗΣ ΧΡΗΜΑΤΙΣΤΗΡΙΑΚΗ Α.Ε.Π.Ε.Υ				a			a			a
ΣΟΦΟΚΛΕΟΥΣ 7-9 7-9, ΑΘΗΝΑ		2103213913								
ΠΑΝΤΕΛΑΚΗΣ ΧΡΗΜΑΤΙΣΤΗΡΙΑΚΗ Α.Ε.Π.Ε.Υ				a		a	a	a		
ΕΘΝΙΚΗΣ ΑΝΤΙΣΤΑΣΕΩΣ 57, ΚΤΙΡΙΟ Β 57, ΧΑΛΑΝΔΡΙ		2106965000								
ΠΕΙΡΑΙΩΣ ΜΟΝΟΠΡΟΣΩΠΗ Α.Ε.Π.Ε.Υ.				a		a	a	a		a
ΣΤΑΔΙΟΥ 10 10, ΑΘΗΝΑ		2103354100								
ΠΗΓΑΣΟΣ ΧΡΗΜΑΤΙΣΤΗΡΙΑΚΗ Α.Ε.Π.Ε.Υ.				a			a			
ΒΑΛΛΩΡΙΤΟΥ 17 & ΑΜΕΡΙΚΗΣ 17 , ΑΘΗΝΑ		2103670700								
ΣΤ. ΕΜ. ΛΑΥΡΕΝΤΑΚΗΣ ΧΡΗΜΑΤΙΣΤΗΡΙΑΚΗ Α.Ε.Π.Ε.Υ.				a			a			
ΣΟΦΟΚΛΕΟΥΣ 7-9 7-9, ΑΘΗΝΑ		2103213336								
ΤΡΑΠΕΖΑ EUROBANK ΑΕ									a	
ΟΘΩΝΟΣ 8 , ΑΘΗΝΑ		2103337000								
ΤΡΑΠΕΖΑ ΟΡΤΙΜΑ BANK Α.Ε.				a		a	a	a	a	
ΑΙΓΙΑΛΕΙΑΣ 32 & ΠΑΡΑΔΕΙΣΟΥ 32 , ΜΑΡΟΥΣΙ		2108173663								
ΤΡΑΠΕΖΑ ΠΕΙΡΑΙΩΣ ΑΝΩΝΥΜΟΣ ΕΤΑΙΡΕΙΑ				a			a		a	
ΑΜΕΡΙΚΗΣ 4 , ΑΘΗΝΑ		2103335000								

Πίνακας Μετοχών Υπό Ειδική Διαπραγμάτευση

Χρεόγραφο	Κατηγορία Διαπραγμάτευσης
Ειδικός Διαπραγματευτής	Έναρξη Ειδικής Διαπραγμάτευσης
MLS ΠΛΗΡΟΦΟΡΙΚΗ (ΚΟ)	Κατάσταση σε Αναστολή
ΠΕΙΡΑΙΩΣ ΜΟΝΟΠΡΟΣΩΠΗ Α.Ε.Π.Ε.Υ.	01/08/2019
ALPHA ETF FTSE Athex Large Cap	Διαπραγματεύσιμα Αμοιβαία Κεφάλαια (Δ.Α.Κ.)
ΑΛΦΑ FINANCE ΜΟΝΟΠΡΟΣΩΠΗ ΑΕΠΕΥ	02/01/1900
ΕΘΝΙΚΗ ΧΡΗΜΑΤΙΣΤΗΡΙΑΚΗ ΜΟΝΟΠΡΟΣΩΠΗ ΑΕΠΕΥ	02/01/1900
ALPHA TRUST (ΚΟ)	Κύρια Αγορά
ΛΕΩΝ ΔΕΠΟΛΑΣ ΧΡΗΜΑΤΙΣΤΗΡΙΑΚΗ Α.Ε.Π.Ε.Υ.	04/01/2021
ALPHA ΥΠΗΡΕΣΙΩΝ ΣΥΜΜ (ΚΟ)	Κύρια Αγορά
EUROBANK EQUITIES ΜΟΝΟΠΡΟΣΩΠΗ Α.Ε.Π.Ε.Υ.	22/10/2006
MERIT ΧΡΗΜΑΤΙΣΤΗΡΙΑΚΗ Α.Ε.Π.Ε.Υ.	03/09/2012
ΑΛΦΑ FINANCE ΜΟΝΟΠΡΟΣΩΠΗ ΑΕΠΕΥ	29/02/2016
ΕΘΝΙΚΗ ΧΡΗΜΑΤΙΣΤΗΡΙΑΚΗ ΜΟΝΟΠΡΟΣΩΠΗ ΑΕΠΕΥ	02/01/1900
ΕΛΛΗΝΟΑΜΕΡΙΚΑΝΙΚΗ ΧΡΗΜΑΤΙΣΤΗΡΙΑΚΗ ΑΕΠΕΥ	25/07/2014
ΛΕΩΝ ΔΕΠΟΛΑΣ ΧΡΗΜΑΤΙΣΤΗΡΙΑΚΗ Α.Ε.Π.Ε.Υ.	04/01/2016
ΠΕΙΡΑΙΩΣ ΜΟΝΟΠΡΟΣΩΠΗ Α.Ε.Π.Ε.Υ.	28/05/2009
ΑΤΤΙΚΑ BANK Α.Τ.Ε. (ΚΟ)	Κύρια Αγορά
EUROXX ΧΡΗΜΑΤΙΣΤΗΡΙΑΚΗ Α.Ε.Π.Ε.Υ.	22/01/2016
ΠΕΙΡΑΙΩΣ ΜΟΝΟΠΡΟΣΩΠΗ Α.Ε.Π.Ε.Υ.	20/09/2017
AUTONELLAS (ΚΟ)	Κύρια Αγορά
EUROXX ΧΡΗΜΑΤΙΣΤΗΡΙΑΚΗ Α.Ε.Π.Ε.Υ.	02/07/2018
ΑΛΦΑ FINANCE ΜΟΝΟΠΡΟΣΩΠΗ ΑΕΠΕΥ	01/07/2019
AVE (ΚΟ)	Κύρια Αγορά
EUROXX ΧΡΗΜΑΤΙΣΤΗΡΙΑΚΗ Α.Ε.Π.Ε.Υ.	05/06/2020
BRIQ PROPERTIES (ΚΟ)	Κύρια Αγορά
EUROBANK EQUITIES ΜΟΝΟΠΡΟΣΩΠΗ Α.Ε.Π.Ε.Υ.	09/09/2019
ΛΕΩΝ ΔΕΠΟΛΑΣ ΧΡΗΜΑΤΙΣΤΗΡΙΑΚΗ Α.Ε.Π.Ε.Υ.	22/02/2021
CENERGY HOLDINGS (ΚΑ)	Κύρια Αγορά
EUROBANK EQUITIES ΜΟΝΟΠΡΟΣΩΠΗ Α.Ε.Π.Ε.Υ.	02/01/2016
ΑΛΦΑ FINANCE ΜΟΝΟΠΡΟΣΩΠΗ ΑΕΠΕΥ	02/01/2016
ΠΑΝΤΕΛΑΚΗΣ ΧΡΗΜΑΤΙΣΤΗΡΙΑΚΗ Α.Ε.Π.Ε.Υ.	27/12/2022
ΤΡΑΠΕΖΑ ΟΡΤΙΜΑ BANK Α.Ε.	14/03/2022
CNL CAPITAL (ΚΟ)	Κύρια Αγορά
MERIT ΧΡΗΜΑΤΙΣΤΗΡΙΑΚΗ Α.Ε.Π.Ε.Υ.	01/10/2018
COCA-COLA HBC AG (ΚΟ)	Κύρια Αγορά
ΒΕΤΑ ΧΡΗΜΑΤΙΣΤΗΡΙΑΚΗ Α.Ε.Π.Ε.Υ.	08/03/2021
ΕΘΝΙΚΗ ΧΡΗΜΑΤΙΣΤΗΡΙΑΚΗ ΜΟΝΟΠΡΟΣΩΠΗ ΑΕΠΕΥ	02/01/1900
ΠΕΙΡΑΙΩΣ ΜΟΝΟΠΡΟΣΩΠΗ Α.Ε.Π.Ε.Υ.	04/05/2015
DIMAND (ΚΟ)	Κύρια Αγορά
EUROBANK EQUITIES ΜΟΝΟΠΡΟΣΩΠΗ Α.Ε.Π.Ε.Υ.	08/08/2022
ΑΛΦΑ FINANCE ΜΟΝΟΠΡΟΣΩΠΗ ΑΕΠΕΥ	08/08/2022
EUROBANK HOLDINGS (ΚΟ)	Κύρια Αγορά
EUROBANK EQUITIES ΜΟΝΟΠΡΟΣΩΠΗ Α.Ε.Π.Ε.Υ.	01/06/2012
MERIT ΧΡΗΜΑΤΙΣΤΗΡΙΑΚΗ Α.Ε.Π.Ε.Υ.	06/11/2017
ΑΛΦΑ FINANCE ΜΟΝΟΠΡΟΣΩΠΗ ΑΕΠΕΥ	09/01/2006
ΕΘΝΙΚΗ ΧΡΗΜΑΤΙΣΤΗΡΙΑΚΗ ΜΟΝΟΠΡΟΣΩΠΗ ΑΕΠΕΥ	02/01/1900
ΕΛΛΗΝΟΑΜΕΡΙΚΑΝΙΚΗ ΧΡΗΜΑΤΙΣΤΗΡΙΑΚΗ ΑΕΠΕΥ	25/07/2014
ΛΕΩΝ ΔΕΠΟΛΑΣ ΧΡΗΜΑΤΙΣΤΗΡΙΑΚΗ Α.Ε.Π.Ε.Υ.	30/11/2018
ΠΕΙΡΑΙΩΣ ΜΟΝΟΠΡΟΣΩΠΗ Α.Ε.Π.Ε.Υ.	28/09/2009
FOURLIS ΣΥΜΜΕΤΟΧΩΝ (ΚΟ)	Κύρια Αγορά
EUROBANK EQUITIES ΜΟΝΟΠΡΟΣΩΠΗ Α.Ε.Π.Ε.Υ.	01/12/2016
ΠΕΙΡΑΙΩΣ ΜΟΝΟΠΡΟΣΩΠΗ Α.Ε.Π.Ε.Υ.	06/03/2017
HELLENIQ ENERGY (ΚΟ)	Κύρια Αγορά
ΕΛΛΗΝΟΑΜΕΡΙΚΑΝΙΚΗ ΧΡΗΜΑΤΙΣΤΗΡΙΑΚΗ ΑΕΠΕΥ	14/09/2015
ΠΕΙΡΑΙΩΣ ΜΟΝΟΠΡΟΣΩΠΗ Α.Ε.Π.Ε.Υ.	20/03/2017
IDEAL HOLDINGS (ΚΟ)	Κύρια Αγορά
EUROBANK EQUITIES ΜΟΝΟΠΡΟΣΩΠΗ Α.Ε.Π.Ε.Υ.	07/06/2021
ΠΕΙΡΑΙΩΣ ΜΟΝΟΠΡΟΣΩΠΗ Α.Ε.Π.Ε.Υ.	07/06/2021
INFORM Π. ΛΥΚΟΣ (ΚΟ)	Κύρια Αγορά
ΒΕΤΑ ΧΡΗΜΑΤΙΣΤΗΡΙΑΚΗ Α.Ε.Π.Ε.Υ.	31/01/2022
INTERCONTINENTAL (ΚΟ)	Κύρια Αγορά
ΛΕΩΝ ΔΕΠΟΛΑΣ ΧΡΗΜΑΤΙΣΤΗΡΙΑΚΗ Α.Ε.Π.Ε.Υ.	03/06/2019
INTRAKAT (ΚΟ)	Κύρια Αγορά
ΠΑΝΤΕΛΑΚΗΣ ΧΡΗΜΑΤΙΣΤΗΡΙΑΚΗ Α.Ε.Π.Ε.Υ.	10/10/2022
JUMBO (ΚΟ)	Κύρια Αγορά
ΒΕΤΑ ΧΡΗΜΑΤΙΣΤΗΡΙΑΚΗ Α.Ε.Π.Ε.Υ.	01/02/2021
EUROBANK EQUITIES ΜΟΝΟΠΡΟΣΩΠΗ Α.Ε.Π.Ε.Υ.	25/05/2020
MERIT ΧΡΗΜΑΤΙΣΤΗΡΙΑΚΗ Α.Ε.Π.Ε.Υ.	06/11/2017
ΠΕΙΡΑΙΩΣ ΜΟΝΟΠΡΟΣΩΠΗ Α.Ε.Π.Ε.Υ.	06/03/2017

Πίνακας Μετοχών Υπό Ειδική Διαπραγμάτευση

Χρεόγραφο	Κατηγορία Διαπραγμάτευσης
Ειδικός Διαπραγματευτής	Έναρξη Ειδικής Διαπραγμάτευσης
LAMDA DEVELOPMENT (ΚΟ)	Κύρια Αγορά
EUROBANK EQUITIES ΜΟΝΟΠΡΟΣΩΠΗ Α.Ε.Π.Ε.Υ.	08/12/2014
ΠΑΝΤΕΛΑΚΗΣ ΧΡΗΜΑΤΙΣΤΗΡΙΑΚΗ Α.Ε.Π.Ε.Υ.	06/11/2017
ΠΕΙΡΑΙΩΣ ΜΟΝΟΠΡΟΣΩΠΗ Α.Ε.Π.Ε.Υ.	29/06/2017
MARFIN INVESTMENT GROUP (ΚΟ)	Κύρια Αγορά
EUROBANK EQUITIES ΜΟΝΟΠΡΟΣΩΠΗ Α.Ε.Π.Ε.Υ.	23/03/2015
ΠΕΙΡΑΙΩΣ ΜΟΝΟΠΡΟΣΩΠΗ Α.Ε.Π.Ε.Υ.	02/02/2009
PREMIA (ΚΟ)	Κύρια Αγορά
ΒΕΤΑ ΧΡΗΜΑΤΙΣΤΗΡΙΑΚΗ Α.Ε.Π.Ε.Υ.	01/06/2021
ΛΕΩΝ ΔΕΠΟΛΑΣ ΧΡΗΜΑΤΙΣΤΗΡΙΑΚΗ Α.Ε.Π.Ε.Υ.	05/12/2022
ΠΑΝΤΕΛΑΚΗΣ ΧΡΗΜΑΤΙΣΤΗΡΙΑΚΗ Α.Ε.Π.Ε.Υ.	23/12/2021
PROFILE (ΚΟ)	Κύρια Αγορά
ΠΑΝΤΕΛΑΚΗΣ ΧΡΗΜΑΤΙΣΤΗΡΙΑΚΗ Α.Ε.Π.Ε.Υ.	01/07/2019
QUALITY & RELIABILITY (ΚΟ)	Κύρια Αγορά
ΤΡΑΠΕΖΑ ΟΡΤΙΜΑ BANK Α.Ε.	03/01/2023
QUEST ΣΥΜΜΕΤΟΧΩΝ (ΚΟ)	Κύρια Αγορά
ΒΕΤΑ ΧΡΗΜΑΤΙΣΤΗΡΙΑΚΗ Α.Ε.Π.Ε.Υ.	26/03/2018
EUROBANK EQUITIES ΜΟΝΟΠΡΟΣΩΠΗ Α.Ε.Π.Ε.Υ.	28/01/2019
SPACE HELLAS (ΚΟ)	Κύρια Αγορά
MERIT ΧΡΗΜΑΤΙΣΤΗΡΙΑΚΗ Α.Ε.Π.Ε.Υ.	09/12/2022
TITAN CEMENT (ΚΑ)	Κύρια Αγορά
ΒΕΤΑ ΧΡΗΜΑΤΙΣΤΗΡΙΑΚΗ Α.Ε.Π.Ε.Υ.	01/02/2021
EUROBANK EQUITIES ΜΟΝΟΠΡΟΣΩΠΗ Α.Ε.Π.Ε.Υ.	06/11/2019
ΠΕΙΡΑΙΩΣ ΜΟΝΟΠΡΟΣΩΠΗ Α.Ε.Π.Ε.Υ.	18/01/2021
UNIBIOS (ΚΟ)	Κύρια Αγορά
ΛΕΩΝ ΔΕΠΟΛΑΣ ΧΡΗΜΑΤΙΣΤΗΡΙΑΚΗ Α.Ε.Π.Ε.Υ.	01/02/2021
VIHALCO SA/ΝV (ΚΑ)	Κύρια Αγορά
EUROBANK EQUITIES ΜΟΝΟΠΡΟΣΩΠΗ Α.Ε.Π.Ε.Υ.	04/03/2014
MERIT ΧΡΗΜΑΤΙΣΤΗΡΙΑΚΗ Α.Ε.Π.Ε.Υ.	17/03/2014
ΑΛΦΑ FINANCE ΜΟΝΟΠΡΟΣΩΠΗ ΑΕΠΕΥ	11/03/2008
ΑΒΑΣ Α.Ε. (ΚΟ)	Κύρια Αγορά
EUROBANK EQUITIES ΜΟΝΟΠΡΟΣΩΠΗ Α.Ε.Π.Ε.Υ.	14/12/2015
ΠΕΙΡΑΙΩΣ ΜΟΝΟΠΡΟΣΩΠΗ Α.Ε.Π.Ε.Υ.	01/02/2021
ΑΔΜΗΕ ΣΥΜΜΕΤΟΧΩΝ Α.Ε. (ΚΟ)	Κύρια Αγορά
EUROBANK EQUITIES ΜΟΝΟΠΡΟΣΩΠΗ Α.Ε.Π.Ε.Υ.	24/05/2021
ΕΛΛΗΝΟΑΜΕΡΙΚΑΝΙΚΗ ΧΡΗΜΑΤΙΣΤΗΡΙΑΚΗ ΑΕΠΕΥ	09/03/2020
ΠΕΙΡΑΙΩΣ ΜΟΝΟΠΡΟΣΩΠΗ Α.Ε.Π.Ε.Υ.	29/06/2017
ΑΕΡΟΠΟΡΙΑ ΑΙΓΑΙΟΥ (ΚΟ)	Κύρια Αγορά
EUROBANK EQUITIES ΜΟΝΟΠΡΟΣΩΠΗ Α.Ε.Π.Ε.Υ.	22/09/2020
ΑΝΔΡΟΜΕΔΑ ΑΕΕΧ (ΚΟ)	Κύρια Αγορά
ΒΕΤΑ ΧΡΗΜΑΤΙΣΤΗΡΙΑΚΗ Α.Ε.Π.Ε.Υ.	15/02/2021
ΓΕΚ ΤΕΡΝΑ (ΚΟ)	Κύρια Αγορά
ΒΕΤΑ ΧΡΗΜΑΤΙΣΤΗΡΙΑΚΗ Α.Ε.Π.Ε.Υ.	08/03/2021
EUROBANK EQUITIES ΜΟΝΟΠΡΟΣΩΠΗ Α.Ε.Π.Ε.Υ.	24/05/2021
ΠΕΙΡΑΙΩΣ ΜΟΝΟΠΡΟΣΩΠΗ Α.Ε.Π.Ε.Υ.	29/08/2019
ΔΕΗ (ΚΟ)	Κύρια Αγορά
ΒΕΤΑ ΧΡΗΜΑΤΙΣΤΗΡΙΑΚΗ Α.Ε.Π.Ε.Υ.	01/02/2021
EUROBANK EQUITIES ΜΟΝΟΠΡΟΣΩΠΗ Α.Ε.Π.Ε.Υ.	22/10/2006
MERIT ΧΡΗΜΑΤΙΣΤΗΡΙΑΚΗ Α.Ε.Π.Ε.Υ.	06/11/2017
ΑΛΦΑ FINANCE ΜΟΝΟΠΡΟΣΩΠΗ ΑΕΠΕΥ	09/01/2006
ΕΘΝΙΚΗ ΧΡΗΜΑΤΙΣΤΗΡΙΑΚΗ ΜΟΝΟΠΡΟΣΩΠΗ ΑΕΠΕΥ	02/01/1900
ΕΛΛΗΝΟΑΜΕΡΙΚΑΝΙΚΗ ΧΡΗΜΑΤΙΣΤΗΡΙΑΚΗ ΑΕΠΕΥ	01/09/2014
ΠΕΙΡΑΙΩΣ ΜΟΝΟΠΡΟΣΩΠΗ Α.Ε.Π.Ε.Υ.	28/09/2009
ΕΘΝΙΚΗ ΤΡΑΠΕΖΑ (ΚΟ)	Κύρια Αγορά
EUROBANK EQUITIES ΜΟΝΟΠΡΟΣΩΠΗ Α.Ε.Π.Ε.Υ.	22/10/2006
MERIT ΧΡΗΜΑΤΙΣΤΗΡΙΑΚΗ Α.Ε.Π.Ε.Υ.	03/09/2012
ΑΛΦΑ FINANCE ΜΟΝΟΠΡΟΣΩΠΗ ΑΕΠΕΥ	09/01/2006
ΕΘΝΙΚΗ ΧΡΗΜΑΤΙΣΤΗΡΙΑΚΗ ΜΟΝΟΠΡΟΣΩΠΗ ΑΕΠΕΥ	02/01/1900
ΕΛΛΗΝΟΑΜΕΡΙΚΑΝΙΚΗ ΧΡΗΜΑΤΙΣΤΗΡΙΑΚΗ ΑΕΠΕΥ	25/07/2014
ΛΕΩΝ ΔΕΠΟΛΑΣ ΧΡΗΜΑΤΙΣΤΗΡΙΑΚΗ Α.Ε.Π.Ε.Υ.	20/05/2015
ΠΕΙΡΑΙΩΣ ΜΟΝΟΠΡΟΣΩΠΗ Α.Ε.Π.Ε.Υ.	08/09/2008
ΕΚΤΕΡ (ΚΟ)	Κύρια Αγορά
ΒΕΤΑ ΧΡΗΜΑΤΙΣΤΗΡΙΑΚΗ Α.Ε.Π.Ε.Υ.	26/09/2022
EUROBANK EQUITIES ΜΟΝΟΠΡΟΣΩΠΗ Α.Ε.Π.Ε.Υ.	16/10/2017
ΛΕΩΝ ΔΕΠΟΛΑΣ ΧΡΗΜΑΤΙΣΤΗΡΙΑΚΗ Α.Ε.Π.Ε.Υ.	21/05/2018
ΕΛΑΣΤΡΟΝ (ΚΟ)	Κύρια Αγορά
ΛΕΩΝ ΔΕΠΟΛΑΣ ΧΡΗΜΑΤΙΣΤΗΡΙΑΚΗ Α.Ε.Π.Ε.Υ.	20/02/2017

Πίνακας Μετοχών Υπό Ειδική Διαπραγμάτευση

Χρεόγραφα	Κατηγορία Διαπραγμάτευσης
Ειδικός Διαπραγματευτής	Έναρξη Ειδικής Διαπραγμάτευσης
ΕΛΒΑΛΧΑΛΚΟΡ (ΚΟ)	Κύρια Αγορά
ΒΕΤΑ ΧΡΗΜΑΤΙΣΤΗΡΙΑΚΗ Α.Ε.Π.Ε.Υ.	09/01/2023
ΕΥΡΟΒΑΝΚ ΕQUITIES ΜΟΝΟΠΡΟΣΩΠΗ Α.Ε.Π.Ε.Υ.	07/05/2018
ΑΛΦΑ FINANCE ΜΟΝΟΠΡΟΣΩΠΗ ΑΕΠΕΥ	07/05/2018
ΕΛΛΑΚΤΩΡ (ΚΟ)	Κύρια Αγορά
ΕΥΡΟΒΑΝΚ ΕQUITIES ΜΟΝΟΠΡΟΣΩΠΗ Α.Ε.Π.Ε.Υ.	01/06/2012
ΕΥΡΟΧΧ ΧΡΗΜΑΤΙΣΤΗΡΙΑΚΗ Α.Ε.Π.Ε.Υ.	24/09/2018
ΑΛΦΑ FINANCE ΜΟΝΟΠΡΟΣΩΠΗ ΑΕΠΕΥ	18/03/2019
ΕΘΝΙΚΗ ΧΡΗΜΑΤΙΣΤΗΡΙΑΚΗ ΜΟΝΟΠΡΟΣΩΠΗ ΑΕΠΕΥ	02/01/1900
ΠΕΙΡΑΙΩΣ ΜΟΝΟΠΡΟΣΩΠΗ Α.Ε.Π.Ε.Υ.	22/10/2018
ΕΛΛΗΝ. ΧΡΗΜΑΤΙΣΤΗΡΙΑ-Χ.Α. (ΚΟ)	Κύρια Αγορά
ΕΘΝΙΚΗ ΧΡΗΜΑΤΙΣΤΗΡΙΑΚΗ ΜΟΝΟΠΡΟΣΩΠΗ ΑΕΠΕΥ	02/01/1900
ΕΛΛΗΝΟΑΜΕΡΙΚΑΝΙΚΗ ΧΡΗΜΑΤΙΣΤΗΡΙΑΚΗ ΑΕΠΕΥ	01/09/2014
ΠΕΙΡΑΙΩΣ ΜΟΝΟΠΡΟΣΩΠΗ Α.Ε.Π.Ε.Υ.	04/05/2015
ΕΛΤΟΝ (ΚΟ)	Κύρια Αγορά
ΒΕΤΑ ΧΡΗΜΑΤΙΣΤΗΡΙΑΚΗ Α.Ε.Π.Ε.Υ.	03/09/2012
ΕΥΡΟΒΑΝΚ ΕQUITIES ΜΟΝΟΠΡΟΣΩΠΗ Α.Ε.Π.Ε.Υ.	28/11/2022
ΕΝΤΕΡΣΟΦΤ (ΚΟ)	Κύρια Αγορά
ΕΥΡΟΒΑΝΚ ΕQUITIES ΜΟΝΟΠΡΟΣΩΠΗ Α.Ε.Π.Ε.Υ.	22/06/2020
ΕΥΔΑΠ (ΚΟ)	Κύρια Αγορά
ΕΥΡΟΒΑΝΚ ΕQUITIES ΜΟΝΟΠΡΟΣΩΠΗ Α.Ε.Π.Ε.Υ.	10/06/2019
ΑΛΦΑ FINANCE ΜΟΝΟΠΡΟΣΩΠΗ ΑΕΠΕΥ	27/01/2020
ΙΝΤΕΡΓΟΥΝΤ-ΕΥΛΕΜΠΟΡΙΑ (ΚΟ)	Κύρια Αγορά
ΕΥΡΟΒΑΝΚ ΕQUITIES ΜΟΝΟΠΡΟΣΩΠΗ Α.Ε.Π.Ε.Υ.	05/07/2021
ΠΑΝΤΕΛΑΚΗΣ ΧΡΗΜΑΤΙΣΤΗΡΙΑΚΗ Α.Ε.Π.Ε.Υ.	01/07/2021
ΙΝΤΕΡΛΑΪΦ (ΚΟ)	Κύρια Αγορά
ΒΕΤΑ ΧΡΗΜΑΤΙΣΤΗΡΙΑΚΗ Α.Ε.Π.Ε.Υ.	24/10/2022
ΚΛΟΥΚΙΝΑΣ - ΛΑΠΠΑΣ (ΚΟ)	Κύρια Αγορά
ΒΕΤΑ ΧΡΗΜΑΤΙΣΤΗΡΙΑΚΗ Α.Ε.Π.Ε.Υ.	22/09/2014
ΤΡΑΠΕΖΑ ΟΡΤΙΜΑ BANK Α.Ε.	02/01/2023
ΚΡΙ - ΚΡΙ (ΚΟ)	Κύρια Αγορά
ΕΥΡΟΒΑΝΚ ΕQUITIES ΜΟΝΟΠΡΟΣΩΠΗ Α.Ε.Π.Ε.Υ.	07/05/2018
ΛΕΩΝ ΔΕΠΟΛΑΣ ΧΡΗΜΑΤΙΣΤΗΡΙΑΚΗ Α.Ε.Π.Ε.Υ.	16/01/2017
ΛΑΜΨΑ (ΚΟ)	Κύρια Αγορά
ΛΕΩΝ ΔΕΠΟΛΑΣ ΧΡΗΜΑΤΙΣΤΗΡΙΑΚΗ Α.Ε.Π.Ε.Υ.	16/01/2017
ΜΟΤΟΡ ΟΪΛ (ΚΟ)	Κύρια Αγορά
ΒΕΤΑ ΧΡΗΜΑΤΙΣΤΗΡΙΑΚΗ Α.Ε.Π.Ε.Υ.	08/03/2021
ΕΥΡΟΒΑΝΚ ΕQUITIES ΜΟΝΟΠΡΟΣΩΠΗ Α.Ε.Π.Ε.Υ.	22/10/2006
MERIT ΧΡΗΜΑΤΙΣΤΗΡΙΑΚΗ Α.Ε.Π.Ε.Υ.	25/02/2019
ΕΘΝΙΚΗ ΧΡΗΜΑΤΙΣΤΗΡΙΑΚΗ ΜΟΝΟΠΡΟΣΩΠΗ ΑΕΠΕΥ	02/01/1900
ΛΕΩΝ ΔΕΠΟΛΑΣ ΧΡΗΜΑΤΙΣΤΗΡΙΑΚΗ Α.Ε.Π.Ε.Υ.	01/04/2019
ΠΕΙΡΑΙΩΣ ΜΟΝΟΠΡΟΣΩΠΗ Α.Ε.Π.Ε.Υ.	04/05/2015
ΜΠΛΕ ΚΕΔΡΟΣ (ΚΟ)	Κύρια Αγορά
MERIT ΧΡΗΜΑΤΙΣΤΗΡΙΑΚΗ Α.Ε.Π.Ε.Υ.	30/09/2022
ΜΥΤΙΛΗΝΑΙΟΣ (ΚΟ)	Κύρια Αγορά
ΒΕΤΑ ΧΡΗΜΑΤΙΣΤΗΡΙΑΚΗ Α.Ε.Π.Ε.Υ.	11/04/2022
ΕΥΡΟΒΑΝΚ ΕQUITIES ΜΟΝΟΠΡΟΣΩΠΗ Α.Ε.Π.Ε.Υ.	20/09/2017
MERIT ΧΡΗΜΑΤΙΣΤΗΡΙΑΚΗ Α.Ε.Π.Ε.Υ.	25/02/2019
ΑΛΦΑ FINANCE ΜΟΝΟΠΡΟΣΩΠΗ ΑΕΠΕΥ	15/04/2019
ΕΘΝΙΚΗ ΧΡΗΜΑΤΙΣΤΗΡΙΑΚΗ ΜΟΝΟΠΡΟΣΩΠΗ ΑΕΠΕΥ	02/01/1900
ΠΕΙΡΑΙΩΣ ΜΟΝΟΠΡΟΣΩΠΗ Α.Ε.Π.Ε.Υ.	04/05/2015
ΟΛΠ (ΚΟ)	Κύρια Αγορά
ΕΥΡΟΒΑΝΚ ΕQUITIES ΜΟΝΟΠΡΟΣΩΠΗ Α.Ε.Π.Ε.Υ.	06/02/2019
ΟΠΑΠ (ΚΟ)	Κύρια Αγορά
ΒΕΤΑ ΧΡΗΜΑΤΙΣΤΗΡΙΑΚΗ Α.Ε.Π.Ε.Υ.	11/04/2022
ΕΥΡΟΒΑΝΚ ΕQUITIES ΜΟΝΟΠΡΟΣΩΠΗ Α.Ε.Π.Ε.Υ.	22/10/2006
MERIT ΧΡΗΜΑΤΙΣΤΗΡΙΑΚΗ Α.Ε.Π.Ε.Υ.	20/03/2017
ΑΛΦΑ FINANCE ΜΟΝΟΠΡΟΣΩΠΗ ΑΕΠΕΥ	09/01/2006
ΕΘΝΙΚΗ ΧΡΗΜΑΤΙΣΤΗΡΙΑΚΗ ΜΟΝΟΠΡΟΣΩΠΗ ΑΕΠΕΥ	02/01/1900
ΕΛΛΗΝΟΑΜΕΡΙΚΑΝΙΚΗ ΧΡΗΜΑΤΙΣΤΗΡΙΑΚΗ ΑΕΠΕΥ	25/07/2014
ΠΕΙΡΑΙΩΣ ΜΟΝΟΠΡΟΣΩΠΗ Α.Ε.Π.Ε.Υ.	04/05/2015

Πίνακας Μετοχών Υπό Ειδική Διαπραγμάτευση

Χρεόγραφα	Κατηγορία Διαπραγμάτευσης
Ειδικός Διαπραγματευτής	Έναρξη Ειδικής Διαπραγμάτευσης
ΟΤΕ (ΚΟ)	Κύρια Αγορά
ΒΕΤΑ ΧΡΗΜΑΤΙΣΤΗΡΙΑΚΗ Α.Ε.Π.Ε.Υ.	11/04/2022
EUROBANK EQUITIES ΜΟΝΟΠΡΟΣΩΠΗ Α.Ε.Π.Ε.Υ.	22/10/2006
MERIT ΧΡΗΜΑΤΙΣΤΗΡΙΑΚΗ Α.Ε.Π.Ε.Υ.	20/03/2017
ΑΛΦΑ FINANCE ΜΟΝΟΠΡΟΣΩΠΗ ΑΕΠΕΥ	09/01/2006
ΕΘΝΙΚΗ ΧΡΗΜΑΤΙΣΤΗΡΙΑΚΗ ΜΟΝΟΠΡΟΣΩΠΗ ΑΕΠΕΥ	02/01/1900
ΕΛΛΗΝΟΑΜΕΡΙΚΑΝΙΚΗ ΧΡΗΜΑΤΙΣΤΗΡΙΑΚΗ ΑΕΠΕΥ	25/07/2014
ΛΕΩΝ ΔΕΠΟΛΑΣ ΧΡΗΜΑΤΙΣΤΗΡΙΑΚΗ Α.Ε.Π.Ε.Υ.	20/04/2015
ΠΕΙΡΑΙΩΣ ΜΟΝΟΠΡΟΣΩΠΗ Α.Ε.Π.Ε.Υ.	08/09/2008
ΠΑΠΟΥΤΣΑΝΗΣ (ΚΟ)	Κύρια Αγορά
ΒΕΤΑ ΧΡΗΜΑΤΙΣΤΗΡΙΑΚΗ Α.Ε.Π.Ε.Υ.	25/11/2013
ΠΕΙΡΑΙΩΣ FINANCIAL HOLD (ΚΟ)	Κύρια Αγορά
EUROBANK EQUITIES ΜΟΝΟΠΡΟΣΩΠΗ Α.Ε.Π.Ε.Υ.	22/10/2006
EUROXX ΧΡΗΜΑΤΙΣΤΗΡΙΑΚΗ Α.Ε.Π.Ε.Υ.	15/02/2016
MERIT ΧΡΗΜΑΤΙΣΤΗΡΙΑΚΗ Α.Ε.Π.Ε.Υ.	16/09/2013
ΑΛΦΑ FINANCE ΜΟΝΟΠΡΟΣΩΠΗ ΑΕΠΕΥ	15/04/2019
ΕΘΝΙΚΗ ΧΡΗΜΑΤΙΣΤΗΡΙΑΚΗ ΜΟΝΟΠΡΟΣΩΠΗ ΑΕΠΕΥ	02/01/1900
ΕΛΛΗΝΟΑΜΕΡΙΚΑΝΙΚΗ ΧΡΗΜΑΤΙΣΤΗΡΙΑΚΗ ΑΕΠΕΥ	25/07/2014
ΛΕΩΝ ΔΕΠΟΛΑΣ ΧΡΗΜΑΤΙΣΤΗΡΙΑΚΗ Α.Ε.Π.Ε.Υ.	30/11/2018
ΠΕΙΡΑΙΩΣ ΜΟΝΟΠΡΟΣΩΠΗ Α.Ε.Π.Ε.Υ.	16/02/2009
ΠΕΤΡΟΠΟΥΛΟΣ ΠΕΤΡΟΣ (ΚΟ)	Κύρια Αγορά
EUROBANK EQUITIES ΜΟΝΟΠΡΟΣΩΠΗ Α.Ε.Π.Ε.Υ.	01/04/2019
ΠΑΝΤΕΛΑΚΗΣ ΧΡΗΜΑΤΙΣΤΗΡΙΑΚΗ Α.Ε.Π.Ε.Υ.	16/03/2020
ΠΛΑΙΣΙΟ COMPUTERS (ΚΟ)	Κύρια Αγορά
EUROBANK EQUITIES ΜΟΝΟΠΡΟΣΩΠΗ Α.Ε.Π.Ε.Υ.	02/03/2015
ΠΛΑΣΤΙΚΑ ΘΡΑΚΗΣ (ΚΟ)	Κύρια Αγορά
EUROBANK EQUITIES ΜΟΝΟΠΡΟΣΩΠΗ Α.Ε.Π.Ε.Υ.	26/03/2018
ΑΛΦΑ FINANCE ΜΟΝΟΠΡΟΣΩΠΗ ΑΕΠΕΥ	26/03/2018
ΣΑΡΑΝΤΗΣ ΓΡ. (ΚΟ)	Κύρια Αγορά
ΒΕΤΑ ΧΡΗΜΑΤΙΣΤΗΡΙΑΚΗ Α.Ε.Π.Ε.Υ.	14/05/2012
EUROBANK EQUITIES ΜΟΝΟΠΡΟΣΩΠΗ Α.Ε.Π.Ε.Υ.	24/10/2016
ΣΙΔΑΜΑ ΜΕΤΑΛΛΟΥΡΓΙΚΗ (ΚΟ)	Κύρια Αγορά
ΛΕΩΝ ΔΕΠΟΛΑΣ ΧΡΗΜΑΤΙΣΤΗΡΙΑΚΗ Α.Ε.Π.Ε.Υ.	06/06/2022
ΤΕΡΝΑ ΕΝΕΡΓΕΙΑΚΗ (ΚΟ)	Κύρια Αγορά
EUROBANK EQUITIES ΜΟΝΟΠΡΟΣΩΠΗ Α.Ε.Π.Ε.Υ.	24/05/2021
ΠΕΙΡΑΙΩΣ ΜΟΝΟΠΡΟΣΩΠΗ Α.Ε.Π.Ε.Υ.	09/12/2019
ΤΕΧΝΙΚΗ ΟΛΥΜΠΙΑΚΗ (ΚΟ)	Κύρια Αγορά
ΒΕΤΑ ΧΡΗΜΑΤΙΣΤΗΡΙΑΚΗ Α.Ε.Π.Ε.Υ.	04/04/2022
ΤΖΙΡΑΚΙΑΝ ΠΡΟΦΙΛ (ΚΟ)	Κύρια Αγορά
ΛΕΩΝ ΔΕΠΟΛΑΣ ΧΡΗΜΑΤΙΣΤΗΡΙΑΚΗ Α.Ε.Π.Ε.Υ.	19/07/2021

Γνωστοποιήσεις Συναλλαγών - Κατάλογος Υπόχρεων Προσώπων

Ημερομηνία Υποβολής [1]	Επωνυμία	Λόγος Υποβολής [2]	Υπόχρεος	Ιδιότητα Υποχρέου	Σχέση με τον Υπόχρεο	Ημερομηνία Συναλλαγής	Αγορά	Όγκος Συναλλαγών	Αξία Συναλλαγών	Φύση Συναλλαγής [3]	Είδος Χρηματικού μέσου	Παρατηρήσεις [4]
20/01/2023	ΑΕΡΟΠΟΡΙΑ ΑΙΓΑΙΟΥ ΑΝΩΝΥΜΗ ΑΕΡΟΠΟΡΙΚΗ ΕΤΑΙΡΕΙΑ	B	ΒΑΣΙΛΑΚΗΣ ΕΥΓΥΧΙΟΣ	Πρόεδρος ΔΣ	Συνδεδεμένο Νομικό Πρόσωπο	17/01/2023	ΑΞΙΩΝ ΧΑ	20,000	112,097.41	A	Μετοχή	1

Σημειώσεις Γνωστοποιήσεων Συναλλαγών

Για περισσότερες πληροφορίες επί των γνωστοποιήσεων συναλλαγών επισκεφτείτε την ιστοσελίδα <http://athexgroup.gr/el/web/guest/companies-info-trade-notifications>

[1] - Η Ημερομηνία Υποβολής αφορά την Ημερομηνία που η Γνωστοποίηση παρελήφθη από το Χ.Α.

[2] - Λόγος Υποβολής: Α: Πρόσωπο που ασκεί Διευθυντικά καθήκοντα, Β: Πρόσωπο που έχει στενό δεσμό με πρόσωπο που ασκεί Διευθυντικά καθήκοντα.

[3] - Φύση Συναλλαγής: Α: Αγορά, Π: Πώληση.

[4] - Παρατηρήσεις: 1 - Λόγω Συμμετοχής σε ΑΜΚ, 2 - Λόγω Εξάσκησης Δικαιώματος Προαίρεσης αγοράς μετοχών που παρέχεται στο προσωπικό, 3 - Λόγω Δωρεάς, 4 - Λόγω Συγχώνευσης ή Διάσπασης κλπ, 5 - Λόγω Μετατροπής ή Ανταλλαγής Ομολογιών, 6 - Ανταλλαγή Λόγω Προαιρετικής Δημόσιας Πρότασης.

Υποκείμενη Αγορά				Αγορά Παραγώγων													
Ανωτ Τιμή	Κατωτ Τιμή	Τιμή κλεισ.	Μεταβ.	Μήνας Παράδοσης	Άνοιγμα	Ανωτ Τιμή	Κατωτ Τιμή	Τελ Τιμή	Τιμή κλεισ.	Τελευταία ζήτηση	Τελευταία προσφορά	Τιμή Εκκαθάρισης ¹	Υψηλό ζωής	Χαμηλό ζωής	Πράξεις	Όγκος	Ανοικτές θέσεις
FTSE/X.A. Large Cap				(Μονάδα Διαπραγμάτευσης: 1 Μονάδα Δείκτη x 2€, Χρηματικός Διακανονισμός)													
2,376.48	2,348.40	2,376.48	1.20%	Ιανουάριος 2023	2,359.50	2,371.25	2,358.00	2,365.00	2,365.00	---	---	---	2,406.75	---	77	499	1,023
				Φεβρουάριος 2023	2,353.50	2,369.25	2,353.50	2,369.00	2,369.00	---	---	---	2,405.25	---	161	653	4,396
				Μάρτιος 2023	2,436.50	2,436.50	2,436.50	2,436.50	2,436.50	---	---	---	2,436.50	---	1	10	71
				Ιούνιος 2023	---	---	---	---	2,367.75	---	---	---	---	---	---	---	---
				Σεπτέμβριος 2023	---	---	---	---	2,379.50	---	---	---	---	---	---	---	---
				Δεκέμβριος 2023	---	---	---	---	2,391.50	---	---	---	---	---	---	---	---
FTSE/X.A. Τράπεζες				(Μονάδα Διαπραγμάτευσης: 1 Μονάδα Δείκτη x 15€, Χρηματικός Διακανονισμός)													
725.04	716.46	725.04	1.15%	Μάρτιος 2023	723.00	723.00	721.50	721.50	721.50	---	---	---	730.00	---	7	29	202
				Ιούνιος 2023	---	---	---	---	722.75	---	---	---	---	---	---	---	---
				Σεπτέμβριος 2023	---	---	---	---	726.25	---	---	---	---	---	---	---	---
				Δεκέμβριος 2023	---	---	---	---	730.00	---	---	---	---	---	---	---	---

Σημειώσεις Παραγώγων

Τις τιμές εκκαθάρισης και τις τελικές ανοικτές θέσεις μπορείτε να τις ανακτήσετε στο ακόλουθο path <http://www.helex.gr/el/web/guest/statistics-end-of-day-derivatives>

Υποκείμενη Αγορά				Αγορά Παραγώγων													
Ανωτ Τιμή	Κατωτ Τιμή	Τιμή κλεισ.	Μεταβ.	Μήνας Παράδοσης	Άνοιγμα	Ανωτ Τιμή	Κατωτ Τιμή	Τελ Τιμή	Τιμή κλεισ.	Τελευταία ζήτηση	Τελευταία προσφορά	Τιμή Εκκαθάρισης*	Υψηλό ζωής	Χαμηλό ζωής	Πράξεις	Όγκος	Ανοικτές θέσεις
(Μέγεθος Συμβολαίου: 100 Χρεόγραφα, Φυσική Παράδοση)																	
ALPHA ΥΠΗΡΕΣΙΩΝ ΣΥΜΜ (ΚΟ)				Μάρτιος 2023	1.16	1.16	1.15	1.15	1.15	---	---	---	1.20	---	128	5,092	121,134
1.164	1.148	1.156	0.52%	Ιούνιος 2023	---	---	---	---	1.16	---	---	---	1.19	---	---	---	421
				Σεπτέμβριος 2023	---	---	---	---	1.17	---	---	---	---	---	---	---	---
				Δεκέμβριος 2023	---	---	---	---	1.17	---	---	---	---	---	---	---	---
(Μέγεθος Συμβολαίου: 100 Χρεόγραφα, Φυσική Παράδοση)																	
CENERGY HOLDINGS (ΚΑ)				Μάρτιος 2023	3.39	3.42	3.39	3.40	3.40	---	---	---	3.42	---	23	67	5,966
3.42	3.37	3.41	1.34%	Ιούνιος 2023	---	---	---	---	3.39	---	---	---	---	---	---	---	---
				Σεπτέμβριος 2023	---	---	---	---	3.41	---	---	---	---	---	---	---	---
				Δεκέμβριος 2023	---	---	---	---	3.43	---	---	---	---	---	---	---	---
(Μέγεθος Συμβολαίου: 100 Χρεόγραφα, Φυσική Παράδοση)																	
COCA-COLA HBC AG (ΚΟ)				Μάρτιος 2023	21.85	21.93	21.75	21.90	21.90	---	---	---	23.30	---	15	19	837
21.95	21.72	21.93	0.18%	Ιούνιος 2023	---	---	---	---	22.07	---	---	---	---	---	---	---	---
				Σεπτέμβριος 2023	---	---	---	---	22.18	---	---	---	---	---	---	---	---
				Δεκέμβριος 2023	---	---	---	---	22.29	---	---	---	---	---	---	---	---
(Μέγεθος Συμβολαίου: 100 Χρεόγραφα, Φυσική Παράδοση)																	
EUROBANK HOLDINGS (ΚΟ)				Μάρτιος 2023	1.15	1.17	1.15	1.17	1.17	---	---	---	1.19	---	37	1,928	14,485
1.177	1.1525	1.177	1.99%	Ιούνιος 2023	---	---	---	---	1.16	---	---	---	---	---	---	---	---
				Σεπτέμβριος 2023	---	---	---	---	1.17	---	---	---	---	---	---	---	---
				Δεκέμβριος 2023	---	---	---	---	1.18	---	---	---	---	---	---	---	---
(Μέγεθος Συμβολαίου: 100 Χρεόγραφα, Φυσική Παράδοση)																	
FOURLIS ΣΥΜΜΕΤΟΧΩΝ (ΚΟ)				Μάρτιος 2023	3.46	3.54	3.45	3.54	3.54	---	---	---	3.59	---	14	46	1,177
3.575	3.4	3.57	2.29%	Ιούνιος 2023	---	---	---	---	3.52	---	---	---	---	---	---	---	---
				Σεπτέμβριος 2023	---	---	---	---	3.54	---	---	---	---	---	---	---	---
				Δεκέμβριος 2023	---	---	---	---	3.55	---	---	---	---	---	---	---	---
(Μέγεθος Συμβολαίου: 100 Χρεόγραφα, Φυσική Παράδοση)																	
HELLENIQ ENERGY (ΚΟ)				Μάρτιος 2023	7.07	7.26	7.07	7.26	7.26	---	---	---	7.57	---	56	118	1,710
7.23	6.93	7.22	3.00%	Ιούνιος 2023	---	---	---	---	7.07	---	---	---	---	---	---	---	---
				Σεπτέμβριος 2023	---	---	---	---	7.10	---	---	---	---	---	---	---	---
				Δεκέμβριος 2023	---	---	---	---	7.14	---	---	---	---	---	---	---	---
(Μέγεθος Συμβολαίου: 100 Χρεόγραφα, Φυσική Παράδοση)																	
INTRACOM HOLDINGS (ΚΟ)				Μάρτιος 2023	1.82	1.84	1.82	1.82	1.82	---	---	---	1.93	---	26	51	4,392
1.83	1.802	1.824	1.00%	Ιούνιος 2023	---	---	---	---	1.82	---	---	---	---	---	---	---	---
				Σεπτέμβριος 2023	---	---	---	---	1.83	---	---	---	---	---	---	---	---
				Δεκέμβριος 2023	---	---	---	---	1.84	---	---	---	---	---	---	---	---

Σημειώσεις Παραγώγων

Τις τιμές εκκαθάρισης και τις τελικές ανοικτές θέσεις μπορείτε να τις ανακτήσετε στο ακόλουθο path <http://www.helex.gr/el/web/guest/statistics-end-of-day-derivatives>

Υποκείμενη Αγορά				Αγορά Παραγώγων										Ανοικτές θέσεις			
Ανωτ Τιμή	Κατωτ Τιμή	Τιμή κλεισ.	Μεταβ.	Μήνας Παράδοσης	Άνοιγμα	Ανωτ Τιμή	Κατωτ Τιμή	Τελ Τιμή	Τιμή κλεισ.	Τελευταία ζήτηση	Τελευταία προσφορά	Τιμή Εκκαθάρισης*	Υψηλό ζωής	Χαμηλό ζωής	Πράξεις	Όγκος	Ανοικτές θέσεις
(Μέγεθος Συμβολαίου: 100 Χρεόγραφα, Φυσική Παράδοση)																	
JUMBO (ΚΟ)				Μάρτιος 2023	16.26	16.44	16.26	16.44	16.44	---	---	---	16.93	---	9	17	564
16.6	16.1	16.6	2.66%	Ιούνιος 2023	---	---	---	---	16.30	---	---	---	---	---	---	---	---
				Σεπτέμβριος 2023	---	---	---	---	16.38	---	---	---	---	---	---	---	---
				Δεκέμβριος 2023	---	---	---	---	16.47	---	---	---	---	---	---	---	---
(Μέγεθος Συμβολαίου: 100 Χρεόγραφα, Φυσική Παράδοση)																	
LAMDA DEVELOPMENT(ΚΟ)				Μάρτιος 2023	5.68	5.77	5.66	5.71	5.71	---	---	---	5.99	---	36	87	5,523
5.75	5.615	5.67	0.98%	Ιούνιος 2023	---	---	---	---	5.47	---	---	---	5.88	---	---	---	561
				Σεπτέμβριος 2023	---	---	---	---	5.69	---	---	---	---	---	---	---	---
				Δεκέμβριος 2023	---	---	---	---	5.72	---	---	---	---	---	---	---	---
(Μέγεθος Συμβολαίου: 100 Χρεόγραφα, Φυσική Παράδοση)																	
MARFIN INVESTMENT GROUP (ΚΟ)				Μάρτιος 2023	0.042	0.043	0.042	0.043	0.043	---	---	---	0.055	---	6	140	13,945
0.043	0.0416	0.0426	1.67%	Ιούνιος 2023	---	---	---	---	0.042	---	---	---	---	---	---	---	---
				Σεπτέμβριος 2023	---	---	---	---	0.042	---	---	---	---	---	---	---	---
				Δεκέμβριος 2023	---	---	---	---	0.043	---	---	---	---	---	---	---	---
(Μέγεθος Συμβολαίου: 100 Χρεόγραφα, Φυσική Παράδοση)																	
TITAN CEMENT (ΚΑ)				Μάρτιος 2023	13.47	13.52	13.45	13.50	13.50	---	---	---	14.09	---	12	28	793
13.54	13.34	13.42	1.21%	Ιούνιος 2023	---	---	---	---	13.37	---	---	---	---	---	---	---	---
				Σεπτέμβριος 2023	---	---	---	---	13.44	---	---	---	---	---	---	---	---
				Δεκέμβριος 2023	---	---	---	---	13.50	---	---	---	---	---	---	---	---
(Μέγεθος Συμβολαίου: 100 Χρεόγραφα, Φυσική Παράδοση)																	
VOIHALCO SA/NV (ΚΑ)				Μάρτιος 2023	4.21	4.21	4.18	4.20	4.20	---	---	---	4.39	---	7	16	4,838
4.21	4.135	4.195	0.96%	Ιούνιος 2023	---	---	---	---	4.19	---	---	---	---	---	---	---	---
				Σεπτέμβριος 2023	---	---	---	---	4.21	---	---	---	---	---	---	---	---
				Δεκέμβριος 2023	---	---	---	---	4.23	---	---	---	---	---	---	---	---
(Μέγεθος Συμβολαίου: 100 Χρεόγραφα, Φυσική Παράδοση)																	
ΑΔΜΗΕ ΣΥΜΜΕΤΟΧΩΝ Α.Ε. (ΚΟ)				Μάρτιος 2023	1.75	1.77	1.75	1.77	1.77	---	---	---	1.93	---	12	72	8,834
1.768	1.738	1.762	0.46%	Ιούνιος 2023	---	---	---	---	1.77	---	---	---	---	---	---	---	---
				Σεπτέμβριος 2023	---	---	---	---	1.78	---	---	---	---	---	---	---	---
				Δεκέμβριος 2023	---	---	---	---	1.79	---	---	---	---	---	---	---	---
(Μέγεθος Συμβολαίου: 100 Χρεόγραφα, Φυσική Παράδοση)																	
ΓΕΚ ΤΕΡΝΑ (ΚΟ)				Μάρτιος 2023	11.56	11.80	11.50	11.75	11.75	---	---	---	11.84	---	31	157	8,897
11.74	11.42	11.68	2.64%	Ιούνιος 2023	---	---	---	---	11.47	---	---	---	---	---	---	---	---
				Σεπτέμβριος 2023	---	---	---	---	11.53	---	---	---	---	---	---	---	---
				Δεκέμβριος 2023	---	---	---	---	11.59	---	---	---	---	---	---	---	---

Σημειώσεις Παραγώγων

Τις τιμές εκκαθάρισης και τις τελικές ανοικτές θέσεις μπορείτε να τις ανακτήσετε στο ακόλουθο path <http://www.helex.gr/el/web/guest/statistics-end-of-day-derivatives>

Υποκείμενη Αγορά				Αγορά Παραγώγων													
Ανωτ Τιμή	Κατωτ Τιμή	Τιμή κλεισ.	Μεταβ.	Μήνας Παράδοσης	Άνοιγμα	Ανωτ Τιμή	Κατωτ Τιμή	Τελ Τιμή	Τιμή κλεισ.	Τελευταία ζήτηση	Τελευταία προσφορά	Τιμή Εκκαθάρισης*	Υψηλό ζωής	Χαμηλό ζωής	Πράξεις	Όγκος	Ανοικτές θέσεις
(Μέγεθος Συμβολαίου: 100 Χρεόγραφα, Φυσική Παράδοση)																	
ΔΕΗ (ΚΟ)				Μάρτιος 2023	7.06	7.08	6.93	6.95	6.95	---	---	---	7.43	---	168	964	27,234
				Ιούνιος 2023	---	---	---	---	7.06	---	---	---	---	---	---	---	---
				Σεπτέμβριος 2023	---	---	---	---	7.09	---	---	---	---	---	---	---	---
				Δεκέμβριος 2023	---	---	---	---	7.13	---	---	---	---	---	---	---	---
ΕΘΝΙΚΗ ΤΡΑΠΕΖΑ (ΚΟ)				Μάρτιος 2023	4.04	4.09	4.03	4.08	4.08	---	---	---	4.11	---	155	3,456	12,973
				Ιούνιος 2023	---	---	---	---	4.11	---	---	---	---	---	---	---	---
				Σεπτέμβριος 2023	---	---	---	---	4.13	---	---	---	---	---	---	---	---
				Δεκέμβριος 2023	---	---	---	---	4.15	---	---	---	---	---	---	---	---
(Μέγεθος Συμβολαίου: 100 Χρεόγραφα, Φυσική Παράδοση)																	
ΕΛΛΑΚΤΩΡ (ΚΟ)				Μάρτιος 2023	2.06	2.29	2.06	2.29	2.29	---	---	---	2.29	---	100	396	906
				Ιούνιος 2023	---	---	---	---	2.06	---	---	---	---	---	---	---	---
				Σεπτέμβριος 2023	---	---	---	---	2.07	---	---	---	---	---	---	---	---
				Δεκέμβριος 2023	---	---	---	---	2.08	---	---	---	---	---	---	---	---
(Μέγεθος Συμβολαίου: 100 Χρεόγραφα, Φυσική Παράδοση)																	
ΕΛΛΗΝ. ΧΡΗΜΑΤΙΣΤΗΡΙΑ-Χ.Α. (ΚΟ)				Μάρτιος 2023	3.48	3.48	3.45	3.48	3.48	---	---	---	3.59	---	16	37	3,324
				Ιούνιος 2023	---	---	---	---	3.50	---	---	---	---	---	---	---	---
				Σεπτέμβριος 2023	---	---	---	---	3.52	---	---	---	---	---	---	---	---
				Δεκέμβριος 2023	---	---	---	---	3.53	---	---	---	---	---	---	---	---
(Μέγεθος Συμβολαίου: 100 Χρεόγραφα, Φυσική Παράδοση)																	
ΕΥΔΑΠ (ΚΟ)				Μάρτιος 2023	6.65	6.65	6.63	6.63	6.63	---	---	---	7.03	---	2	6	609
				Ιούνιος 2023	---	---	---	---	6.71	---	---	---	---	---	---	---	---
				Σεπτέμβριος 2023	---	---	---	---	6.75	---	---	---	---	---	---	---	---
				Δεκέμβριος 2023	---	---	---	---	6.78	---	---	---	---	---	---	---	---
(Μέγεθος Συμβολαίου: 100 Χρεόγραφα, Φυσική Παράδοση)																	
ΜΟΤΟΡ ΟΪΛ (ΚΟ)				Μάρτιος 2023	22.45	22.56	22.15	22.20	22.20	---	---	---	23.78	---	135	312	630
				Ιούνιος 2023	---	---	---	---	22.42	---	---	---	22.42	---	---	---	1
				Σεπτέμβριος 2023	---	---	---	---	22.45	---	---	---	---	---	---	---	---
				Δεκέμβριος 2023	---	---	---	---	22.57	---	---	---	---	---	---	---	---
(Μέγεθος Συμβολαίου: 100 Χρεόγραφα, Φυσική Παράδοση)																	
ΜΥΤΙΛΗΝΑΙΟΣ (ΚΟ)				Μάρτιος 2023	21.65	22.49	21.65	22.17	22.17	---	---	---	22.49	---	138	511	1,959
				Ιούνιος 2023	---	---	---	---	21.60	---	---	---	---	---	---	---	---
				Σεπτέμβριος 2023	---	---	---	---	21.70	---	---	---	---	---	---	---	---
				Δεκέμβριος 2023	---	---	---	---	21.81	---	---	---	---	---	---	---	---

Σημειώσεις Παραγώγων

Τις τιμές εκκαθάρισης και τις τελικές ανοικτές θέσεις μπορείτε να τις ανακτήσετε στο ακόλουθο path <http://www.helex.gr/el/web/guest/statistics-end-of-day-derivatives>

Υποκείμενη Αγορά				Αγορά Παραγώγων										Ανοικτές θέσεις			
Ανωτ Τιμή	Κατωτ Τιμή	Τιμή κλεισ.	Μεταβ.	Μήνας Παράδοσης	Άνοιγμα	Ανωτ Τιμή	Κατωτ Τιμή	Τελ Τιμή	Τιμή κλεισ.	Τελευταία ζήτηση	Τελευταία προσφορά	Τιμή Εκκαθάρισης*	Υψηλό ζωής	Χαμηλό ζωής	Πράξεις	Όγκος	Ανοικτές θέσεις
(Μέγεθος Συμβολαίου: 100 Χρεόγραφα, Φυσική Παράδοση)																	
ΟΛΠ (ΚΟ)				Μάρτιος 2023	17.00	17.00	17.00	17.00	17.00	---	---	---	17.06	---	1	3	513
17.12	16.76	16.94	1.07%	Ιούνιος 2023	---	---	---	---	16.90	---	---	---	---	---	---	---	---
				Σεπτέμβριος 2023	---	---	---	---	16.98	---	---	---	---	---	---	---	---
				Δεκέμβριος 2023	---	---	---	---	17.07	---	---	---	---	---	---	---	---
(Μέγεθος Συμβολαίου: 100 Χρεόγραφα, Φυσική Παράδοση)																	
ΟΠΑΠ (ΚΟ)				Μάρτιος 2023	13.15	13.15	13.06	13.08	13.08	---	---	---	13.50	---	15	41	1,568
13.19	13.05	13.19	0.69%	Ιούνιος 2023	---	---	---	---	13.21	---	---	---	---	---	---	---	---
				Σεπτέμβριος 2023	---	---	---	---	13.27	---	---	---	---	---	---	---	---
				Δεκέμβριος 2023	---	---	---	---	13.34	---	---	---	---	---	---	---	---
(Μέγεθος Συμβολαίου: 100 Χρεόγραφα, Φυσική Παράδοση)																	
ΟΤΕ (ΚΟ)				Μάρτιος 2023	14.50	14.58	14.37	14.54	14.54	---	---	---	15.12	---	103	589	8,708
14.56	14.33	14.53	0.62%	Ιούνιος 2023	---	---	---	---	14.56	---	---	---	---	---	---	---	---
				Σεπτέμβριος 2023	---	---	---	---	14.63	---	---	---	---	---	---	---	---
				Δεκέμβριος 2023	---	---	---	---	14.70	---	---	---	---	---	---	---	---
(Μέγεθος Συμβολαίου: 100 Χρεόγραφα, Φυσική Παράδοση)																	
ΠΕΙΡΑΙΩΣ FINANCIAL HOLD (ΚΟ)				Μάρτιος 2023	1.72	1.74	1.70	1.72	1.72	---	---	---	1.78	---	259	11,032	40,565
1.7395	1.703	1.721	1.06%	Ιούνιος 2023	1.72	1.77	1.72	1.77	1.77	---	---	1.77	---	3	23	11	
				Σεπτέμβριος 2023	---	---	---	---	1.73	---	---	---	---	---	---	---	---
				Δεκέμβριος 2023	---	---	---	---	1.73	---	---	---	---	---	---	---	---
(Μέγεθος Συμβολαίου: 100 Χρεόγραφα, Φυσική Παράδοση)																	
ΤΕΡΝΑ ΕΝΕΡΓΕΙΑΚΗ (ΚΟ)				Μάρτιος 2023	20.35	20.35	20.16	20.19	20.19	---	---	---	21.10	---	28	52	8,068
20.4	20	20.34	1.30%	Ιούνιος 2023	---	---	---	---	20.25	---	---	---	---	---	---	---	---
				Σεπτέμβριος 2023	---	---	---	---	20.35	---	---	---	---	---	---	---	---
				Δεκέμβριος 2023	---	---	---	---	20.45	---	---	---	---	---	---	---	---

Σημειώσεις Παραγώγων

Τις τιμές εκκαθάρισης και τις τελικές ανοικτές θέσεις μπορείτε να τις ανακτήσετε στο ακόλουθο path <http://www.helex.gr/el/web/guest/statistics-end-of-day-derivatives>

FTSE/X.A. Large Cap

(Μονάδα Διαπραγμάτευσης: 1 Μονάδα Δείκτη x 2€ - Τρόπος Εξάσκησης: Ευρωπαϊκός, Χρηματικός Διακανονισμός)

Τιμή Εξάσκησης	Δικαιώματα Αγοράς														Δικαιώματα Πώλησης																		
	Ιανουάριος 2023							Φεβρουάριος 2023							Λοιποί Μήνες		Ιανουάριος 2023							Φεβρουάριος 2023							Λοιποί Μήνες		Τιμή Εξάσκησης
	Άνοιγμα	Ανιψ. Τιμή	Κατωτ. Τιμή	Τελ. Τιμή	Τιμή κλεισ.	Όγκος	Άνοικτες θέσεις	Άνοιγμα	Ανιψ. Τιμή	Κατωτ. Τιμή	Τελ. Τιμή	Τιμή κλεισ.	Όγκος	Άνοικτες θέσεις	Όγκος	Άνοικτες θέσεις	Άνοιγμα	Ανιψ. Τιμή	Κατωτ. Τιμή	Τελ. Τιμή	Τιμή κλεισ.	Όγκος	Άνοικτες θέσεις	Άνοιγμα	Ανιψ. Τιμή	Κατωτ. Τιμή	Τελ. Τιμή	Τιμή κλεισ.	Όγκος	Άνοικτες θέσεις	Όγκος	Άνοικτες θέσεις	
1,725	-	-	-	-	-	-	-	-	-	-	-	-	-	-	-	-	-	-	-	-	-	-	-	-	-	-	-	-	-	-	-	-	
1,750	-	-	-	-	-	-	-	-	-	-	-	-	-	-	-	-	-	-	-	-	-	-	-	-	-	-	-	-	-	-	-	-	1,750
1,775	-	-	-	-	-	-	-	-	-	-	-	-	-	-	-	-	-	-	-	-	-	-	-	-	-	-	-	-	-	-	-	-	1,775
1,800	-	-	-	-	-	-	-	-	-	-	-	-	-	-	-	-	-	-	-	-	-	-	-	-	-	-	-	-	-	-	-	-	1,800
1,825	-	-	-	-	-	-	-	-	-	-	-	-	-	-	-	-	-	-	-	-	-	-	-	-	-	-	-	-	-	-	-	-	1,825
1,850	-	-	-	-	-	-	-	-	-	-	-	-	-	-	-	-	-	-	-	-	-	-	-	-	-	-	-	-	-	-	-	-	1,850
1,875	-	-	-	-	-	-	-	-	-	-	-	-	-	-	-	-	-	-	-	-	-	-	-	-	-	-	-	-	-	-	-	-	1,875
1,900	0.00	0.00	0.00	-	-	-	-	-	-	-	-	-	-	-	-	-	0.00	0.00	0.00	-	1,901.00	-	-	-	-	-	-	-	-	-	-	-	1,900
1,925	0.00	0.00	0.00	-	-	-	-	-	-	-	-	-	-	-	-	-	0.00	0.00	0.00	-	1,926.00	-	-	-	-	-	-	-	-	-	-	-	1,925
1,950	0.00	0.00	0.00	-	-	-	-	0.00	0.00	0.00	-	391.00	-	-	-	0.00	0.00	0.00	-	1,951.00	-	-	0.00	0.00	0.00	-	0.03	-	-	-	-	1,950	
1,975	0.00	0.00	0.00	-	-	-	-	0.00	0.00	0.00	-	366.00	-	-	-	0.00	0.00	0.00	-	1,976.00	-	-	0.00	0.00	0.00	-	0.06	-	-	-	-	1,975	
2,000	0.00	0.00	0.00	-	-	-	-	0.00	0.00	0.00	-	341.00	-	-	-	0.00	0.00	0.00	-	2,001.00	-	50	0.00	0.00	0.00	-	0.13	-	-	-	-	2,000	
2,050	0.00	0.00	0.00	-	-	-	-	0.00	0.00	0.00	-	292.00	-	-	-	0.00	0.00	0.00	-	2,051.00	-	50	0.00	0.00	0.00	-	0.50	-	-	-	-	2,050	
2,100	0.00	0.00	0.00	-	-	-	20	0.00	0.00	0.00	-	243.00	-	-	-	0.00	0.00	0.00	-	2,101.00	-	140	0.00	0.00	0.00	-	1.60	-	-	-	-	2,100	
2,150	0.00	0.00	0.00	-	-	-	40	0.00	0.00	0.00	-	196.00	-	20	-	0.00	0.00	0.00	-	2,151.00	-	83	0.00	0.00	0.00	-	4.20	-	52	-	-	2,150	
2,200	0.00	0.00	0.00	-	-	-	41	0.00	0.00	0.00	-	151.00	-	20	-	0.00	0.00	0.00	-	2,201.00	-	65	0.00	0.00	0.00	-	9.70	-	26	-	-	2,200	
2,250	104.00	110.00	104.00	110.00	-	3	200	0.00	0.00	0.00	-	111.00	-	20	-	0.00	0.00	0.00	-	2,251.00	-	95	0.00	0.00	0.00	-	19.75	-	46	-	-	2,250	
2,300	60.00	60.00	60.00	60.00	-	1	66	0.00	0.00	0.00	-	77.50	-	42	-	0.00	0.00	0.00	-	2,301.00	-	77	29.00	29.00	25.25	25.25	25.25	21	113	-	-	2,300	
2,350	20.75	20.75	20.75	20.75	-	40	30	60.00	60.00	60.00	60.00	60.00	5	2	-	0.00	20.75	0.00	-	2,351.00	-	13	43.00	43.00	43.00	43.00	43.00	20	40	-	-	2,350	
2,400	0.00	0.00	0.00	-	-	-	2	0.00	0.00	0.00	-	31.00	-	22	-	0.00	0.00	0.00	-	2,401.00	-	35	0.00	0.00	0.00	-	89.00	-	1	-	-	2,400	
2,450	0.00	0.00	0.00	-	-	-	-	0.00	0.00	0.00	-	17.50	-	23	-	0.00	0.00	0.00	-	2,451.00	-	1	0.00	0.00	0.00	-	126.00	-	1	-	-	2,450	
2,500	0.00	0.00	0.00	-	-	-	-	0.00	0.00	0.00	-	9.30	-	16	-	0.00	0.00	0.00	-	2,501.00	-	-	0.00	0.00	0.00	-	167.00	-	-	-	-	2,500	
2,550	0.00	0.00	0.00	-	-	-	-	0.00	0.00	0.00	-	4.60	-	-	-	0.00	0.00	0.00	-	2,551.00	-	-	0.00	0.00	0.00	-	213.00	-	-	-	-	2,550	
2,600	0.00	0.00	0.00	-	-	-	-	0.00	0.00	0.00	-	2.10	-	-	-	0.00	0.00	0.00	-	2,601.00	-	-	0.00	0.00	0.00	-	260.00	-	-	-	-	2,600	
2,650	-	-	-	-	-	-	-	0.00	0.00	0.00	-	0.90	-	-	-	-	-	-	-	-	-	-	-	-	-	-	-	-	-	-	-	2,650	
Σύνολο:						44	399					5	165	0	0					0	609					41	279	0	0				
Αριθμός Πράξεων:							5					1	0							0						3		0					

ALPHA ΥΠΗΡΕΣΙΩΝ ΣΥΜΜ (ΚΟ)

(Μέγεθος Συμβολαίου: 100 Χρέδγραφα, Τρόπος Εξάσκησης: Αμερικάνικος, Φυσική Παράδοση)

Τιμή Εξάσκησης	Δικαιώματα Αγοράς												Δικαιώματα Πώλησης												Τιμή Εξάσκησης		
	Ιανουάριος 2023				Φεβρουάριος 2023				Λοιποί Μήνες				Ιανουάριος 2023				Φεβρουάριος 2023				Λοιποί Μήνες						
	Άνοιγμα	Ανιγτ Τιμή	Κατωτ Τιμή	Τελ Τιμή	Τιμή κλεισ.	Όγκος	Ανοικτές θέσεις	Άνοιγμα	Ανιγτ Τιμή	Κατωτ Τιμή	Τελ Τιμή	Τιμή κλεισ.	Όγκος	Ανοικτές θέσεις	Όγκος	Ανοικτές θέσεις	Άνοιγμα	Ανιγτ Τιμή	Κατωτ Τιμή	Τελ Τιμή	Τιμή κλεισ.	Όγκος	Ανοικτές θέσεις	Όγκος		Ανοικτές θέσεις	
0.500						-	-																				0.005
0.550						-	-																				0.006
0.600						-	-																				0.006
0.650	0.000	0.000	0.000			-	-									0.000	0.000	0.000									0.007
0.700	0.000	0.000	0.000			-	-	0.000	0.000	0.000						0.000	0.000	0.000									0.007
0.750	0.000	0.000	0.000			-	-	0.000	0.000	0.000						0.000	0.000	0.000									0.008
0.800	0.000	0.000	0.000			-	-	0.000	0.000	0.000						0.000	0.000	0.000									0.008
0.850	0.000	0.000	0.000			-	-	0.000	0.000	0.000						0.000	0.000	0.000									0.009
0.900	0.000	0.000	0.000			-	-	0.000	0.000	0.000						0.000	0.000	0.000									0.009
0.950	0.000	0.000	0.000			-	-	0.000	0.000	0.000						0.000	0.000	0.000									0.010
1.000	0.000	0.000	0.000			-	-	0.000	0.000	0.000						0.000	0.000	0.000									0.010
1.100	0.000	0.000	0.000			-	-	0.000	0.000	0.000						0.000	0.000	0.000									0.011
1.200	0.000	0.000	0.000			-	-	0.000	0.000	0.000						0.000	0.000	0.000									0.012
1.300	0.000	0.000	0.000			-	-	0.000	0.000	0.000						0.000	0.000	0.000									0.013
1.400	0.000	0.000	0.000			-	-	0.000	0.000	0.000						0.000	0.000	0.000									0.014
1.500	0.000	0.000	0.000			-	-	0.000	0.000	0.000						0.000	0.000	0.000									0.015
1.600	0.000	0.000	0.000			-	-	0.000	0.000	0.000						0.000	0.000	0.000									0.016
1.700						-	-	0.000	0.000	0.000								0.000	0.000	0.000							0.017
Σύνολα:						0	0							0	0											0	0
Αριθμός Πράξεων:						0								0												0	0

ΔΕΗ (ΚΟ)

(Μέγεθος Συμβολαίου: 100 Χρέδωγραφα, Τρόπος Εξάσκησης: Αμερικάνικος, Φυσική Παράδοση)

Τιμή Εξάσκησης	Δικαιώματα Αγοράς														Δικαιώματα Πώλησης																		
	Ιανουάριος 2023						Φεβρουάριος 2023						Λοιποί Μήνες		Ιανουάριος 2023						Φεβρουάριος 2023						Λοιποί Μήνες		Τιμή Εξάσκησης				
	Άνοιγμα	Ανιγ. Τιμή	Καπιτ. Τιμή	Τελ. Τιμή	Τιμή κλεισ.	Όγκος	Άνοιγμα	Ανιγ. Τιμή	Καπιτ. Τιμή	Τελ. Τιμή	Τιμή κλεισ.	Όγκος	Άνοιγ. θέσεις	Όγκος	Άνοιγ. θέσεις	Άνοιγμα	Ανιγ. Τιμή	Καπιτ. Τιμή	Τελ. Τιμή	Τιμή κλεισ.	Όγκος	Άνοιγ. θέσεις	Όγκος	Άνοιγ. θέσεις	Όγκος	Άνοιγ. θέσεις							
3.400						-	-					-	-									-	-					0.034					
3.600						-	-					-	-									-	-					0.036					
3.800						-	-					-	-									-	-					0.038					
4.000	0.000	0.000	0.000			-	-					-	-			0.000	0.000	0.000			5.00	-	-					0.040					
4.400	0.000	0.000	0.000			-	-	0.000	0.000	0.000		2.61	-	-		0.000	0.000	0.000			5.40	-	-	0.000	0.000	0.000	0.001	-	-	0.044			
4.800	0.000	0.000	0.000			-	-	0.000	0.000	0.000		2.21	-	-		0.000	0.000	0.000			5.80	-	-	0.000	0.000	0.000	0.001	-	-	0.048			
5.200	0.000	0.000	0.000			-	-	0.000	0.000	0.000		1.81	-	-		0.000	0.000	0.000			6.20	-	-	0.000	0.000	0.000	0.001	-	-	0.052			
5.600	0.000	0.000	0.000			-	-	0.000	0.000	0.000		1.41	-	-		0.000	0.000	0.000			6.60	-	-	0.000	0.000	0.000	0.005	-	-	0.056			
6.000	1.01	1.01	1.01	1.01		5	67	0.000	0.000	0.000		1.03	-	73		0.000	0.000	0.000			7.00	-	-	0.000	0.000	0.000	0.023	-	-	0.060			
6.400	0.605	0.605	0.605	0.605		25	25	0.000	0.000	0.000		0.691	-	52		0.000	0.000	0.000			7.40	-	2	0.000	0.000	0.000	0.081	-	-	0.064			
6.800	0.183	0.183	0.183	0.183		5	23	0.318	0.318	0.318	0.318	0.318	5	15		0.000	0.000	0.000			7.80	-	-	0.000	0.000	0.000	0.204	-	-	0.068			
7.200	0.000	0.000	0.000			-	-	0.000	0.000	0.000		0.221	-	3		0.000	0.000	0.000			8.20	-	-	0.000	0.000	0.000	0.411	-	-	0.072			
7.600	0.000	0.000	0.000			-	-	0.000	0.000	0.000		0.106	-	12		0.000	0.000	0.000			8.60	-	-	0.000	0.000	0.000	0.695	-	-	0.076			
8.000	0.000	0.000	0.000			-	-	0.000	0.000	0.000		0.044	-	-		0.000	0.000	0.000			9.00	-	-	0.000	0.000	0.000	1.04	-	-	0.080			
8.400	0.000	0.000	0.000			-	-	0.000	0.000	0.000		0.016	-	-		0.000	0.000	0.000			9.40	-	-	0.000	0.000	0.000	1.41	-	-	0.084			
8.800	0.000	0.000	0.000			-	-	0.000	0.000	0.000		0.005	-	-		0.000	0.000	0.000			9.80	-	-	0.000	0.000	0.000	1.80	-	-	0.088			
9.200	0.000	0.000	0.000			-	-	0.000	0.000	0.000		0.002	-	-		0.000	0.000	0.000			10.20	-	-	0.000	0.000	0.000	2.20	-	-	0.092			
9.600						-	-					-	-									-	-							0.096			
10.000						-	-					-	-									-	-							0.100			
11.000						-	-					-	-									-	-							0.110			
Σύνολα:						35	115					5	155	0	0							35	2							0	10	0	0
Αριθμός Πράξεων:						4						1		0								0.00								0		0	

ΕΘΝΙΚΗ ΤΡΑΠΕΖΑ (ΚΟ)

(Μέγεθος Συμβολαίου: 100 Χρέδγραμμα, Τρόπος Εξάσκησης: Αμερικάνικος, Φυσική Παράδοση)

Τιμή Εξάσκησης	Δικαιώματα Αγοράς														Δικαιώματα Πώλησης												
	Ιανουάριος 2023				Φεβρουάριος 2023				Λοιποί Μήνες		Ιανουάριος 2023				Φεβρουάριος 2023				Λοιποί Μήνες		Τιμή Εξάσκησης						
	Άνοιγμα	Ανιτ Τιμή	Κατωτ Τιμή	Τελ Τιμή	Τιμή κλεισ.	Όγκος	Άνοιγες θέσεις	Άνοιγμα	Ανιτ Τιμή	Κατωτ Τιμή	Τελ Τιμή	Τιμή κλεισ.	Όγκος	Άνοιγες θέσεις	Όγκος	Άνοιγες θέσεις	Άνοιγμα	Ανιτ Τιμή	Κατωτ Τιμή	Τελ Τιμή		Τιμή κλεισ.	Όγκος	Άνοιγες θέσεις	Όγκος	Άνοιγες θέσεις	
1.900						-	-							-	-												
2.000						-	-							-	-												0.020
2.200						-	-							-	-												0.022
2.400	0.000	0.000	0.000			-	-							0.000	0.000	0.000										0.024	
2.600	0.000	0.000	0.000			-	-	0.000	0.000	0.000				1.48	-	-	0.000	0.000	0.000							0.026	
2.800	0.000	0.000	0.000			-	-	0.000	0.000	0.000				1.28	-	-	0.000	0.000	0.000							0.028	
3.000	0.000	0.000	0.000			-	-	0.000	0.000	0.000				1.08	-	-	0.000	0.000	0.000							0.030	
3.200	0.000	0.000	0.000			-	-	0.000	0.000	0.000				0.886	-	-	0.000	0.000	0.000							0.032	
3.400	0.000	0.000	0.000			-	-	0.000	0.000	0.000				0.688	-	-	0.000	0.000	0.000							0.034	
3.600	0.000	0.000	0.000			-	-	0.000	0.000	0.000				0.499	-	-	0.000	0.000	0.000							0.036	
3.800	0.000	0.000	0.000			-	-	0.000	0.000	0.000				0.330	-	-	0.000	0.000	0.000							0.038	
4.000	0.000	0.000	0.000			-	-	0.000	0.000	0.000				0.195	-	-	0.000	0.000	0.000							0.040	
4.400	0.000	0.000	0.000			-	-	0.000	0.000	0.000				0.045	-	-	0.000	0.000	0.000							0.044	
4.800	0.000	0.000	0.000			-	-	0.000	0.000	0.000				0.006	-	-	0.000	0.000	0.000							0.048	
5.200	0.000	0.000	0.000			-	-	0.000	0.000	0.000				0.001	-	-	0.000	0.000	0.000							0.052	
5.600	0.000	0.000	0.000			-	-	0.000	0.000	0.000				0.001	-	-	0.000	0.000	0.000							0.056	
6.000	0.000	0.000	0.000			-	-	0.000	0.000	0.000				0.001	-	-	0.000	0.000	0.000							0.060	
Σύνολο:						0	0							0	0	0	0									555	
Αριθμός Πράξεων:						0								0		0										0	

ΟΠΑΠ (ΚΟ)

(Μέγεθος Συμβολαίου: 100 Χρέδγραμμα, Τρόπος Εξάσκησης: Αμερικάνικος, Φυσική Παράδοση)

Τιμή Εξάσκησης	Δικαιώματα Αγοράς														Δικαιώματα Πώλησης														
	Ιανουάριος 2023						Φεβρουάριος 2023						Λοιποί Μήνες		Ιανουάριος 2023						Φεβρουάριος 2023						Λοιποί Μήνες		Τιμή Εξάσκησης
	Άνοιγμα	Ανιγ. Τιμή	Καπιτ. Τιμή	Τελ. Τιμή	Τιμή κλεισ.	Όγκος	Άνοιγμα	Ανιγ. Τιμή	Καπιτ. Τιμή	Τελ. Τιμή	Τιμή κλεισ.	Όγκος	Άνοιγ. θέσεις	Όγκος	Άνοιγ. θέσεις	Άνοιγμα	Ανιγ. Τιμή	Καπιτ. Τιμή	Τελ. Τιμή	Τιμή κλεισ.	Όγκος	Άνοιγ. θέσεις	Όγκος	Άνοιγ. θέσεις	Όγκος	Άνοιγ. θέσεις			
8.800	0.000	0.000	0.000			-	-					-	-			0.000	0.000	0.000	9.80	-	-			-	-			0.088	
9.200	0.000	0.000	0.000			-	-	0.000	0.000	0.000	3.91	-	-			0.000	0.000	0.000	10.20	-	-	0.000	0.000	0.000	0.001	-	-	0.092	
9.600	0.000	0.000	0.000			-	-	0.000	0.000	0.000	3.52	-	-			0.000	0.000	0.000	10.60	-	-	0.000	0.000	0.000	0.001	-	-	0.096	
10.000	0.000	0.000	0.000			-	-	0.000	0.000	0.000	3.12	-	-			0.000	0.000	0.000	11.00	-	-	0.000	0.000	0.000	0.001	-	-	0.100	
11.000	0.000	0.000	0.000			-	-	0.000	0.000	0.000	2.12	-	-			0.000	0.000	0.000	12.00	-	-	0.000	0.000	0.000	0.001	-	-	0.110	
12.000	0.000	0.000	0.000			-	-	0.000	0.000	0.000	1.16	-	-			0.000	0.000	0.000	13.00	-	-	0.000	0.000	0.000	0.043	-	-	0.120	
13.000	0.000	0.000	0.000			-	5	0.000	0.000	0.000	0.430	-	5			0.000	0.000	0.000	14.00	-	5	0.300	0.300	0.300	0.300	0.300	1	40	0.130
14.000	0.000	0.000	0.000			-	23	0.000	0.000	0.000	0.091	-	5			0.000	0.000	0.000	15.00	-	-	0.000	0.000	0.000	0.974	-	-	0.140	
15.000	0.000	0.000	0.000			-	-	0.000	0.000	0.000	0.010	-	-			0.000	0.000	0.000	16.00	-	-	0.000	0.000	0.000	1.90	-	-	0.150	
16.000	0.000	0.000	0.000			-	-	0.000	0.000	0.000	0.001	-	-			0.000	0.000	0.000	17.00	-	-	0.000	0.000	0.000	2.90	-	-	0.160	
17.000	0.000	0.000	0.000			-	-	0.000	0.000	0.000	0.001	-	-			0.000	0.000	0.000	18.00	-	-	0.000	0.000	0.000	3.90	-	-	0.170	
18.000	0.000	0.000	0.000			-	-	0.000	0.000	0.000	0.001	-	-			0.000	0.000	0.000	19.00	-	-	0.000	0.000	0.000	4.90	-	-	0.180	
19.000						-	-					-	-															0.190	
20.000						-	-					-	-															0.200	
Σύνολο:						0	28					0	10	0	0							0	5			1	40	0	0
Αριθμός Πράξεων:						0						0		0								0.00				1		0	

ΟΤΕ (ΚΟ)

(Μέγεθος Συμβολαίου: 100 Χρέδγραμμα, Τρόπος Εξάσκησης: Αμερικάνικος, Φυσική Παράδοση)

Τιμή Εξάσκησης	Δικαιώματα Αγοράς										Δικαιώματα Πώλησης										Τιμή Εξάσκησης													
	Ιανουάριος 2023					Φεβρουάριος 2023					Λοιποί Μήνες		Ιανουάριος 2023					Φεβρουάριος 2023					Λοιποί Μήνες											
	Άνοιγμα	Ανιτ. Τιμή	Καπιτ. Τιμή	Τελ. Τιμή	Τιμή κλεισ.	Όγκος	Ανοικτές θέσεις	Άνοιγμα	Ανιτ. Τιμή	Καπιτ. Τιμή	Τελ. Τιμή	Τιμή κλεισ.	Όγκος	Ανοικτές θέσεις	Όγκος	Ανοικτές θέσεις	Άνοιγμα	Ανιτ. Τιμή	Καπιτ. Τιμή	Τελ. Τιμή	Τιμή κλεισ.	Όγκος	Ανοικτές θέσεις	Όγκος	Ανοικτές θέσεις	Όγκος	Ανοικτές θέσεις	Τιμή Εξάσκησης						
9.600						-	-	0.000	0.000	0.000		4.86	-	-			0.000	0.000	0.000		0.001	-	-			0.000	0.000	0.000	0.001	-	-	0.096		
10.000	0.000	0.000	0.000			-	-	0.000	0.000	0.000		4.46	-	-			0.000	0.000	0.000		0.001	-	-			0.000	0.000	0.000	0.001	-	-	0.100		
11.000	0.000	0.000	0.000			-	-	0.000	0.000	0.000		3.46	-	-			0.000	0.000	0.000		0.001	-	-			0.000	0.000	0.000	0.001	-	-	0.110		
12.000	0.000	0.000	0.000			-	-	0.000	0.000	0.000		2.46	-	-			0.000	0.000	0.000		0.001	-	-			0.000	0.000	0.000	0.001	-	-	0.120		
13.000	0.000	0.000	0.000			-	-	0.000	0.000	0.000		1.49	-	-			0.000	0.000	0.000		0.030	-	-			0.000	0.000	0.000	0.030	-	-	0.130		
14.000	0.000	0.000	0.000			-	-	0.000	0.000	0.000		0.681	-	-			0.000	0.000	0.000	0.200	0.200	0.200	0.200	0.200	1	45	0.000	0.200	0.200	0.200	0.200	1	45	0.140
15.000	0.000	0.000	0.000			-	51	0.165	0.165	0.143	0.150	0.150	51	5			0.000	0.000	0.000		0.746	-	-			0.000	0.000	0.000	0.746	-	-	0.150		
16.000	0.000	0.000	0.000			-	40	0.000	0.000	0.000		0.038	-	-			0.000	0.000	0.000		1.58	-	-			0.000	0.000	0.000	1.58	-	-	0.160		
17.000	0.000	0.000	0.000			-	35	0.000	0.000	0.000		0.004	-	-			0.000	0.000	0.000		2.56	-	-			0.000	0.000	0.000	2.56	-	-	0.170		
18.000	0.000	0.000	0.000			-	-	0.000	0.000	0.000		0.001	-	-			0.000	0.000	0.000		3.56	-	-			0.000	0.000	0.000	3.56	-	-	0.180		
19.000	0.000	0.000	0.000			-	-	0.000	0.000	0.000		0.001	-	-			0.000	0.000	0.000		4.56	-	-			0.000	0.000	0.000	4.56	-	-	0.190		
20.000	0.000	0.000	0.000			-	-	0.000	0.000	0.000		0.001	-	-			0.000	0.000	0.000		5.56	-	-			0.000	0.000	0.000	5.56	-	-	0.200		
22.000	0.000	0.000	0.000			-	-					-	-				0.000	0.000	0.000		-	-						-	-			0.220		
24.000						-	-					-	-								-	-							-	-			0.240	
26.000						-	-					-	-								-	-							-	-			0.260	
Σύνολο:						0	126						51	5	0	0					0	17						1	50	0	0			
Αριθμός Πράξεων:						0						4		0							0.00							1		0				

ΠΕΙΡΑΙΩΣ FINANCIAL HOLD (ΚΟ)

(Μέγεθος Συμβολαίου: 100 Χρέδγραφα, Τρόπος Εξάσκησης: Αμερικάνικος, Φυσική Παράδοση)

Τιμή Εξάσκησης	Δικαιώματα Αγοράς														Δικαιώματα Πώλησης																		
	Ιανουάριος 2023						Φεβρουάριος 2023						Λοιποί Μήνες		Ιανουάριος 2023						Φεβρουάριος 2023						Λοιποί Μήνες		Τιμή Εξάσκησης				
	Άνοιγμα	Ανιτ Τιμή	Καπιτ Τιμή	Τελ Τιμή	Τιμή κλεισ.	Όγκος	Άνοιγμα	Ανιτ Τιμή	Καπιτ Τιμή	Τελ Τιμή	Τιμή κλεισ.	Όγκος	Άνοιγτες θέσεις	Όγκος	Άνοιγτες θέσεις	Άνοιγμα	Ανιτ Τιμή	Καπιτ Τιμή	Τελ Τιμή	Τιμή κλεισ.	Όγκος	Άνοιγτες θέσεις	Άνοιγμα	Ανιτ Τιμή	Καπιτ Τιμή	Τελ Τιμή	Τιμή κλεισ.	Όγκος		Άνοιγτες θέσεις	Όγκος	Άνοιγτες θέσεις	
0.500						-						-										-											
0.550						-						-										-											0.006
0.600						-						-										-											0.006
0.650						-						-										-											0.007
0.700						-						-										-											0.007
0.750						-						-										-											0.008
0.800						-						-										-											0.008
0.850	0.000	0.000	0.000			-						-				0.000	0.000	0.000			1.85	-										0.009	
0.900	0.000	0.000	0.000			-		0.000	0.000	0.000		0.801	-			0.000	0.000	0.000			1.90	-			0.000	0.000	0.000		0.001	-			0.009
0.950	0.000	0.000	0.000			-		0.000	0.000	0.000		0.752	-			0.000	0.000	0.000			1.95	-			0.000	0.000	0.000		0.001	-			0.010
1.000	0.000	0.000	0.000			-		0.000	0.000	0.000		0.702	-			0.000	0.000	0.000			2.00	-			0.000	0.000	0.000		0.001	-			0.010
1.100	0.000	0.000	0.000			-		0.000	0.000	0.000		0.602	-			0.000	0.000	0.000			2.10	-			0.000	0.000	0.000		0.001	-			0.011
1.200	0.000	0.000	0.000			-	50	0.000	0.000	0.000		0.502	-			0.000	0.000	0.000			2.20	-			0.000	0.000	0.000		0.001	-			0.012
1.300	0.000	0.000	0.000			-		0.000	0.000	0.000		0.402	-	214		0.000	0.000	0.000			2.30	-			0.000	0.000	0.000		0.001	-			0.013
1.400	0.000	0.000	0.000			-	10	0.000	0.000	0.000		0.305	-	10		0.000	0.000	0.000			2.40	-	3		0.000	0.000	0.000		0.003	-			0.014
1.500	0.000	0.000	0.000			-		0.000	0.000	0.000		0.213	-	10		0.000	0.000	0.000			2.50	-			0.000	0.000	0.000		0.011	-			0.015
1.600	0.000	0.000	0.000			-		0.000	0.000	0.000		0.135	-			0.000	0.000	0.000			2.60	-			0.000	0.000	0.000		0.033	-			0.016
1.700	0.000	0.000	0.000			-		0.000	0.000	0.000		0.076	-			0.000	0.000	0.000			2.70	-			0.000	0.000	0.000		0.074	-			0.017
1.800	0.000	0.000	0.000			-		0.000	0.000	0.000		0.038	-			0.000	0.000	0.000			2.80	-			0.000	0.000	0.000		0.136	-			0.018
1.900	0.000	0.000	0.000			-		0.000	0.000	0.000		0.017	-			0.000	0.000	0.000			2.90	-			0.000	0.000	0.000		0.215	-			0.019
2.000	0.000	0.000	0.000			-		0.000	0.000	0.000		0.007	-			0.000	0.000	0.000			3.00	-			0.000	0.000	0.000		0.305	-			0.020
2.200	0.000	0.000	0.000			-		0.000	0.000	0.000		0.001	-			0.000	0.000	0.000			3.20	-			0.000	0.000	0.000		0.500	-			0.022
2.400						-		0.000	0.000	0.000		0.001	-									-			0.000	0.000	0.000		0.700	-			0.024
2.600						-		0.000	0.000	0.000		0.001	-									-			0.000	0.000	0.000		0.900	-			0.026
Σύνολα:						0	60					0	234	0	0						0	3						0	0	0	0		
Αριθμός Πράξεων:						0						0		0								0.00						0		0			

Προϊόν Δανεισμού	Υποκείμενος Τίτλος	Πολυμερείς Συναλλαγές[1]				Διμερείς Συναλλαγές[2]		Δανεισμός Τίτλων μέσω ΟΤC[3]	
		Ανοιχτές θέσεις[5]	Προσφερόμενη ποσότητα	Μ.Σ.Τ[4]	Όγκος συναλλαγών	Μ.Σ.Τ[4]	Όγκος συναλλαγών	Όγκος συναλλαγών	
ALPHABOR	ALPHA ΥΠΗΡΕΣΙΩΝ ΣΥΜΜ (ΚΟ)	147,300	---	---	---	---	---	58,611,562	
OTOELBOR	AUTOHELLAS (ΚΟ)	550	---	---	200	3.85%	---	57,118	
CENERBOR	CENERGY HOLDINGS (ΚΑ)	---	---	---	---	---	---	---	
EEEBOR	COCA-COLA HBC AG (ΚΟ)	304	---	---	---	---	---	35,608	
EUROBBOR	EUROBANK HOLDINGS (ΚΟ)	189,424	---	---	35,362	6.36%	---	34,076,525	
FFGRPBOR	FOLLI-FOLLIE (ΚΟ)	---	---	---	---	---	---	887,119	
FOYRKBOR	FOURLIS ΣΥΜΜΕΤΟΧΩΝ (ΚΟ)	---	---	---	---	---	---	35,850	
ELPEBOR	HELLENIQ ENERGY (ΚΟ)	---	---	---	---	---	---	541,074	
INTRKBOR	INTRACOM HOLDINGS (ΚΟ)	---	---	---	---	---	---	---	
BELABOR	JUMBO (ΚΟ)	53,801	---	---	---	---	---	360,068	
LAMDABOR	LAMDA DEVELOPMENT(ΚΟ)	300	---	---	---	---	---	434,343	
MIGBOR	MARFIN INVESTMENT GROUP (ΚΟ)	27,596	---	---	---	---	---	794,474	
QUALBOR	QUALITY & RELIABILITY (ΚΟ)	---	---	---	---	---	---	---	
QUESTBOR	QUEST ΣΥΜΜΕΤΟΧΩΝ (ΚΟ)	600	---	---	200	4.83%	---	94,099	
TITCBOR	TITAN CEMENT (ΚΑ)	20,685	---	---	3,150	5.50%	---	221,851	
VIQBOR	VIQHALCO SA/NV (ΚΑ)	14,867	---	---	350	5.02%	---	---	
ADMIEBOR	ΑΔΜΗΕ ΣΥΜΜΕΤΟΧΩΝ Α.Ε. (ΚΟ)	---	---	---	---	---	---	111,931	
AEQNBOR	ΑΕΡΟΠΟΡΙΑ ΑΙΓΑΙΟΥ (ΚΟ)	5,396	---	---	700	3.92%	---	26,278	
ALMYBOR	ΑΛΟΥΜΥΛ (ΚΟ)	---	---	---	---	---	---	---	
GEKTERNABOR	ΓΕΚ ΤΕΡΝΑ (ΚΟ)	---	---	---	---	---	---	2,596	
PPCBOR	ΔΕΗ (ΚΟ)	40,000	---	---	---	---	---	2,525,160	
ETEBOB	ΕΘΝΙΚΗ ΤΡΑΠΕΖΑ (ΚΟ)	105,859	---	---	243	7.73%	40,000	6.50%	10,034,110
ELHABOR	ΕΛΒΑΛΧΑΛΚΟΡ (ΚΟ)	22,688	---	---	1,700	4.10%	---	---	64,887
ELLAKTORBOR	ΕΛΛΑΚΤΩΡ (ΚΟ)	44,412	---	---	---	---	---	---	5,379
EXAEBOR	ΕΛΛΗΝ. ΧΡΗΜΑΤΙΣΤΗΡΙΑ-Χ.Α. (ΚΟ)	5,000	---	---	---	---	---	---	155,147
EYDAPBOR	ΕΥΔΑΠ (ΚΟ)	8,563	---	---	50	5.17%	---	---	201,776
MOHBOR	ΜΟΤΟΡ ΟΪΛ (ΚΟ)	58,401	---	---	---	---	---	---	315,208
MYTILBOR	ΜΥΤΙΛΗΝΑΙΟΣ (ΚΟ)	27,393	---	---	---	---	2,500	0.01%	125,617
PRABOR	ΟΛΠ (ΚΟ)	2,114	---	---	---	---	---	---	65,487
OPAPBOR	ΟΠΑΠ (ΚΟ)	7,300	---	---	---	---	---	---	1,559,493
HTOBOR	ΟΤΕ (ΚΟ)	2,496	---	---	---	---	---	---	924,186

Σημειώσεις Προϊόντων Δανεισμού

[1] - Πολυμερείς Συμβάσεις Δανειοδοσίας των μεθόδων 8-1, 8-2 και 8-3-3 (σύμφ. Με Αποφ.17 ΔΣ του Χρηματιστηρίου).

[2] - Διμερείς Συμβάσεις Δανειοδοσίας των μεθόδων 8-3-1 και 8-3-2 (σύμφ. Με Αποφ. 20 ΔΣ του Χρηματιστηρίου).

[3] - Τα στοιχεία Συναλλαγές Δανεισμού Τίτλων μέσω ΟΤC δηλώνονται από τους χειριστές ΣΑΤ και αφορούν τις ποσότητες που έχουν καταγραφεί στο ΣΑΤ έως και τη προηγούμενη εργάσιμη ημέρα.

[4] - Μ.Σ.Τ: - Μέση Σταθμισμένη Τιμή (ως προς τα τεμάχια)

[5] - Τα στοιχεία αφορούν σε ανοιχτές θέσεις πριν την έναρξη της συνεδρίασης

Προϊόν Δανεισμού	Υποκείμενος Τίτλος	Πολυμερείς Συναλλαγές[1]					Διμερείς Συναλλαγές[2]		Δανεισμός Τίτλων μέσω OTC[3]
		Ανοιχτές θέσεις[5]	Προσφερόμενη ποσότητα	Μ.Σ.Τ[4]	Όγκος συναλλαγών	Μ.Σ.Τ[4]	Όγκος συναλλαγών	Μ.Σ.Τ[4]	Όγκος συναλλαγών
TREIRBOR	ΠΕΙΡΑΙΩΣ FINANCIAL HOLD (ΚΟ)	21,000	---	---	---	---	---	---	800,152
PLAISBOR	ΠΛΑΙΣΙΟ COMPUTERS (ΚΟ)	---	---	---	---	---	---	---	---
SARBOR	ΣΑΡΑΝΤΗΣ ΓΡ. (ΚΟ)	564	---	---	---	---	---	---	58,311
TENERGYBOR	ΤΕΡΝΑ ΕΝΕΡΓΕΙΑΚΗ (ΚΟ)	---	---	---	---	---	---	---	124,725

Σημειώσεις Προϊόντων Δανεισμού

[1] - Πολυμερείς Συμβάσεις Δανειοδοσίας των μεθόδων 8-1, 8-2 και 8-3-3 (σύμφ. Με Αποφ.17 ΔΣ του Χρηματιστηρίου).

[2] - Διμερείς Συμβάσεις Δανειοδοσίας των μεθόδων 8-3-1 και 8-3-2 (σύμφ. Με Αποφ. 20 ΔΣ του Χρηματιστηρίου).

[3] - Τα στοιχεία Συναλλαγές Δανεισμού Τίτλων μέσω OTC δηλώνονται από τους χειριστές ΣΑΤ και αφορούν τις ποσότητες που έχουν καταγραφεί στο ΣΑΤ έως και τη προηγούμενη εργάσιμη ημέρα.

[4] - Μ.Σ.Τ: - Μέση Σταθμισμένη Τιμή (ως προς τα τεμάχια)

[5] - Τα στοιχεία αφορούν σε ανοιχτές θέσεις πριν την έναρξη της συνεδρίασης

Κωδικό και ονομασίες Κλάδων Οικονομικής Δραστηριότητας του Χρηματιστηρίου Αθηνών

12003 - Διαπραγματεύσιμα Αμοιβαία Κεφάλαια	10101010 Υπηρεσίες Ηλεκτρονικών Υπολογιστών
10101015 Λογισμικό	10102030 Υλικό Υπολογιστών
15101010 Εξοπλισμός Τηλεπικοινωνιών	15102015 Υπηρεσίες Τηλεπικοινωνιών
20101010 Υγειονομικές Μονάδες	20101025 Υπηρεσίες Υγείας
20102010 Ιατρικός Εξοπλισμός	20103015 Φαρμακευτικά Προϊόντα
30101010 Τράπεζες	30202000 Διαφοροποιημένες Χρηματοοικονομικές Υπηρεσίες
30202010 Διαχείριση Κεφαλαίων & Θεματοφύλακες	30202015 Επενδυτικές Υπηρεσίες
30204000 Επενδυτικές Εταιρείες κλειστού τύπου	30302010 Γενικές Ασφάλειες
30302015 Μεσίτες Ασφαλίσεων	30302025 Ασφάλειες Ιδιοκτησίας & Ζημιών
35101010 Συμμετοχές & Ανάπτυξη Ακίνητης Περιουσίας	35101015 Υπηρεσίες Ακίνητης Περιουσίας
35102000 Διαφοροποιημένες Α.Ε.Ε.Α.Π.	35102030 Α.Ε.Ε.Α.Π. Επαγγελματικών Χώρων
40201040 Υπηρεσίες Ενοικίασης και Χρηματοδοτικής Μίσθωσης	40202010 Κατασκευή Κατοικιών
40202015 Έπιπλα	40202020 Οικιακές Συσκευές
40203040 Ηλεκτρονική Ψυχαγωγία	40203045 Παιχνίδια
40204020 Ρούχα και Αξεσουάρ	40301010 Ψυχαγωγία
40301030 Εκδόσεις	40301035 Ραδιοτηλεοπτικοί Φορείς
40401010 Διαφοροποιημένοι Έμποροι	40401020 Εμπόριο Ενδυμάτων
40401025 Εμπόριο Προϊόντων Οικιακής Βελτίωσης	40401030 Εξειδικευμένο Λιανικό Εμπόριο
40501010 Αεροπορικές Εταιρείες	40501015 Ταξίδια & Τουρισμός
40501020 Τυχερά Παιχνίδια	40501025 Ξενοδοχεία & Πανσιόν
45101015 Απόσταξη & Οινοπαραγωγή	45101020 Αναψυκτικά
45102010 Γεωργεία, Αλιεία, Εκτροφή και Φυτείες	45102020 Τρόφιμα
45103010 Καπνός	45201010 Λιανικό & Χονδρικό Εμπόριο Τροφίμων
45201020 Είδη Προσωπικής Φροντίδας	50101010 Κατασκευές
50101020 Κατασκευαστές Στέγασης & Επικαλύψεων	50101030 Τσιμέντα
50101035 Άλλα Οικοδομικά Υλικά	50202010 Ηλεκτρικά Εξαρτήματα
50203000 Διαφοροποιημένες Βιομηχανίες	50203015 Πλαστικά
50203030 Υλικά Συσκευασίας	50204000 Μηχανήματα Βιομηχανικού Εξοπλισμού
50204020 Μηχανήματα Κατασκευών	50205010 Προμηθευτές Βιομηχανίας
50205020 Υποστηρικτικές Υπηρεσίες προς Επιχειρήσεις	50205030 Υπηρεσίες Μαζικής Εκτύπωσης
50206015 Εμπορικά Οχήματα & Ανταλλακτικά	50206030 Θαλάσσιες Μεταφορές
50206060 Υπηρεσίες Μεταφορών	55101000 Διαφοροποιημένα Υλικά
55101020 Κλωστοϋφαντουργικά Προϊόντα	55102000 Ορυχεία
55102010 Σίδηρος & Χάλυβας	55102015 Μεταλλουργία
55102035 Αλουμίνιο	60101020 Διυλιστήρια & Εμπορία Πετρελαιοειδών
65101010 Εναλλακτική Ηλεκτρική Ενέργεια	65101015 Συμβατική Ηλεκτρική Ενέργεια
65102030 Ύδρευση	



ATHEX
Athens Stock Exchange

Λεωφ. Αθηνών 110 104 42 Αθήνα
110, Athinon Ave. GR 104 42 Athens
tel. (+30)210-33.66.800, fax (+30)210-33.66.101
www.athexgroup.gr