

23

Ημερήσιο Δελτίο
Συναλλακτικής Δραστηριότητας

Daily Official List
of Trading Activity

Πέμπτη, 19 Ιανουαρίου, 2023

Έτος: 144 Αύξων Αριθμός Συνεδρίασης: 13



ATHEXGROUP
Athens Exchange Group

Αποποίηση Ευθύνης:

Η εταιρεία Ελληνικά Χρηματιστήρια-Χρηματιστήριο Αθηνών Ανώνυμη Εταιρεία Συμμετοχών καταβάλλει κάθε δυνατή προσπάθεια ώστε να διασφαλίσει ότι οι πληροφορίες και τα λοιπά στοιχεία που εμφανίζονται στο Ημερήσιο Δελτίο Τιμών (Η.Δ.Τ.) είναι ορθά και πλήρη αλλά δεν έχει καμία ευθύνη για ενδεχόμενο λάθος ή παράλειψη στοιχείων και / ή ευθύνη σχετικά με την ακρίβεια, αξιοπιστία, επικαιροποίηση και πληρότητα των παραπάνω πληροφοριών και στοιχείων ή ευθύνη προερχόμενη άμεσα ή έμμεσα από την χρήση των παραπάνω πληροφοριών.

Η Εταιρία δεν έχει καμία ευθύνη για την ακρίβεια των στοιχείων που περιλαμβάνονται στις ανακοινώσεις των εισηγμένων εταιρειών. Πιθανές προσβολές δικαιωμάτων τρίτων από το περιεχόμενο των ανακοινώσεων συνιστούν αποκλειστική ευθύνη του αποστολέα των ανακοινώσεων.

Όλα τα αναγραφόμενα στο Η.Δ.Τ. στοιχεία παρέχονται μόνο για τους σκοπούς της πληροφόρησης και δεν συνιστούν παροχή επενδυτικών συμβουλών ή πρόσκληση για επένδυση σε κινητές αξίες που διαπραγματεύονται στο Χρηματιστήριο Αθηνών.

Αναγνωρίζεται και συμφωνείται ότι όλα τα δικαιώματα επί των πληροφοριών που εμφανίζονται στο Η.Δ.Τ. θα αποτελούν κυριότητα της εταιρίας και οποιοδήποτε άλλο δικαίωμα συμπεριλαμβανομένου του δικαιώματος πνευματικής ιδιοκτησίας, σήματος κλπ. ανήκουν στο Χρηματιστήριο Αθηνών.

Τα ανωτέρω στοιχεία αποτελούν ιδιοκτησία της Εταιρίας και προστατεύονται σύμφωνα με τις διατάξεις περί πνευματικής ιδιοκτησίας. Απαγορεύεται α) η με οποιοδήποτε τρόπο ή μέσο αναπαραγωγή, αναδημοσίευση, τροποποίηση, αντιγραφή, πώληση, μετάδοση ή διανομή του συνόλου ή μέρους τους, χωρίς αναφορά στην πηγή και β) η εμπορική εκμετάλλευση των στοιχείων από τρίτους.

Η Εταιρία δεν φέρει καμία ευθύνη προερχόμενη άμεσα ή έμμεσα από χρήση ή τυχόν αλλοίωση των ανωτέρω στοιχείων όταν αυτά χρησιμοποιούνται από

Ελληνικά Χρηματιστήρια - Χρηματιστήριο Αθηνών Α.Ε. Συμμετοχών

Λεωφόρος Αθηνών 110, 10442 Αθήνα, Τηλ: (210) 33.66.800, Fax: (210) 32.13.938

www.athexgroup.gr

Χρηματιστηριακό Κέντρο Θεσσαλονίκης

Κατούνη 16-18, Θεσ/νίκη 546 25, Τηλ: (2310) 567.667, Fax: (2310) 530.455

Συνεγγυητικό Κεφάλαιο Εξασφάλισης Επενδυτικών Υπηρεσιών

Φειδίου 14-16, Αθήνα 106 78, Τηλ: (210) 33.04.682, Fax: (210) 33.04.155

Επιτροπή Κεφαλαιαγοράς

Κολοκοτρώνη 1 & Σταδίου 1, Αθήνα 105 62, Τηλ: (210) 33.77.100, Fax: (210) 33.77.173

Πίνακας Περιεχομένων

Ενότητα 1: Στατιστικά Στοιχεία Χρεογράφων, Παραγώγων και Δανεισμού

- Οι Αγορές Χρεογράφων Παραγώγων Δανεισμού
- Χρηματιστηριακοί Δείκτες
- Αναλυτικά Στοιχεία Συναλλαγών Αγοράς Χρεογράφων
- Στοιχεία Συναλλαγών Κλάδων Χρηματιστηρίου Αθηνών & Χρηματοοικονομικών Προϊόντων (Δ.Α.Κ.)
- Οι 10 Μετοχές με τη μεγαλύτερη Άνοδο & Πτώση
- Αναλυτικά Στοιχεία Συναλλαγών Αγοράς Παραγώγων

Ενότητα 2: Αναλυτικά Στοιχεία Συναλλαγών Χρεογράφων

- Αναλυτικά Στοιχεία Συναλλαγών Χρεογράφων
- Σημειώσεις Χρεογράφων

Ενότητα 3: Στοιχεία Συναλλαγών Χρεογράφων

- Στοιχεία Συναλλαγών Πακέτων
- Στοιχεία Συναλλαγών Δικαιωμάτων

- Στοιχεία Δανεισμού Τίτλων
- Στοιχεία Συναλλαγών Εκποιήσεων
- Στοιχεία Συναλλαγών Εκποιήσεων Ενσώματων Ονομαστικών Μετοχών
- Στοιχεία Ενεργητικού Διαπραγματεύσιμων Αμοιβαίων Κεφαλαίων (Δ.Α.Κ.)
- Χαρακτηριστικά Διαπραγματεύσιμων Αμοιβαίων Κεφαλαίων (Δ.Α.Κ.)

Ενότητα 4: Ανακοινώσεις

Ενότητα 5: Ομόλογα Διαπραγματεύσιμα στην Αγορά Αξιών Σταθερού Εισοδήματος

- Ομολογιακά Δάνεια Επιχειρήσεων – Οργανωμένη Αγορά (Μετατρέψιμα)
- Ομολογιακά Δάνεια Επιχειρήσεων – Οργανωμένη Αγορά (Μη Μετατρέψιμα)
- Ομόλογα Ελληνικού Δημοσίου
- Έντοκα Γραμμάτια & Zero Coupon Ομόλογα Ελληνικού Δημοσίου
- Ομόλογα Ελληνικού Δημοσίου Διαπραγματεύσιμα με τη Μέθοδο Εκφώνησης - Αντιφώνησης
- Ομόλογα Κρατικών Τραπεζών

Ενότητα 6: Πρόσθετα Στοιχεία Ενημέρωσης

- Πίνακας Μελών Χρηματιστηρίου Αθηνών και Μελών ΕΤ.ΕΚ.
- Πίνακας Μετοχών Υπό Ειδική Διαπραγμάτευση
- Γνωστοποιήσεις Συναλλαγών - Κατάλογος Υπόχρεων Προσώπων

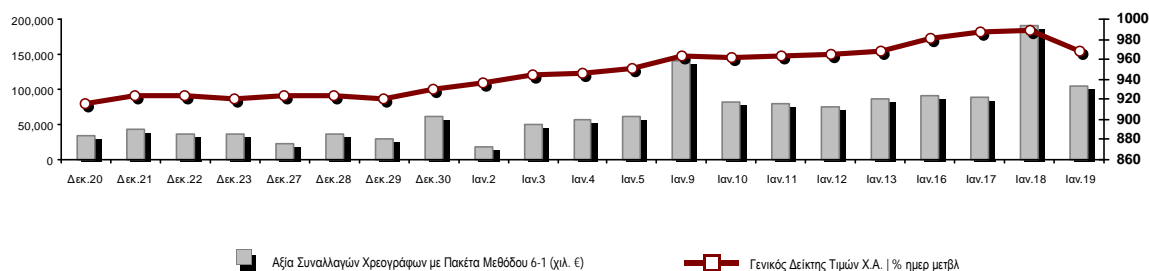
Ενότητα 7: Αναλυτικά Στοιχεία Συναλλαγών Αγοράς Παραγώγων

- Συμβόλαια Μελλοντικής Εκπλήρωσης σε Δείκτες
- Συμβόλαια Μελλοντικής Εκπλήρωσης σε Μετοχές
- Δικαιώματα Προαίρεσης σε Δείκτες
- Δικαιώματα Προαίρεσης σε Μετοχές
- Στοιχεία Συναλλαγών Προϊόντων Δανεισμού

Παράρτημα Α: Κωδικοί και ονομασίες Κλάδων Οικονομικής Δραστηριότητας του Χρηματιστηρίου Αθηνών

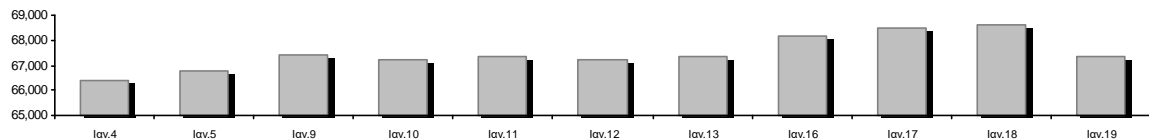
Οι Αγορές Χρεογράφων Παραγώγων Δανεισμού

Γενικός Δείκτης Τιμών και Αξία Συναλλαγών Μετοχών και Παραγώγων

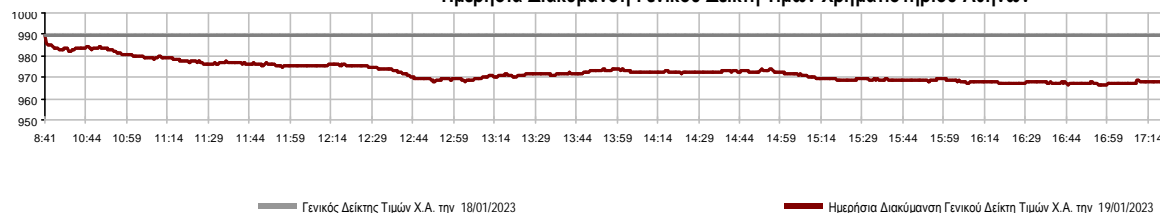


Κεφαλαιοποίηση Χ.Α. (εκατ €)**:	67,337.96		Συνολικές Ανοικτές Θέσεις σε Παράγωγα	334,297
Ημερήσια μεταβολή: εκατ. € %	-1,275.15	-1.86%	Ανοικτές θέσεις σε ΣΜΕ επί Δεικτών % ημερ μετβλ	5,373 2.17%
Μέση ετήσια Κεφ/ποίηση: εκατ. € % Μετβλ. Μέση προηγ. έτος	67,262.53	6.66%	Ανοικτές θέσεις σε ΣΜΕ επί μετοχών % ημερ μετβλ	326,045 -1.54%
Γενικός Δείκτης Τιμών Χ.Α. % ημερ μετβλ	967.76	-2.20%	Ανοικτές θέσεις σε Δικαιώματα επί Δεικτών % ημερ μετβλ	1,454 1.47%
Κεφαλαιοποίηση Γενικού Δείκτη (εκατ. €)	60,632.71		Ανοικτές θέσεις σε Δικαιώματα επί μετοχών % ημερ μετβλ	1,425 -1.72%
Ημερήσια μεταβολή (εκατ. €)	-1,238.58			
Αξία Συναλλαγών Χρεογράφων με Πακέτα Μεθόδου 6-1 (χιλ. €)	105,589.61		Πλήθος Συμβολαίων Παραγώγων:	76,906
Ημερήσια μεταβολή: %	-84,661.01	-44.50%	Ημερήσια μεταβολή: τμχ %	26,180 51.61%
Μέση Αξία Συν/γών ΥΙD: χιλ. € % Μετβλ Μέση προηγ. έτος	86,818.58	20.16%	Μέσος Όγκος Συμβ. ΥΙD: % Μετβλ Μέσο προηγ. Έτος	38,048 10.76%
Αξία Συναλλαγών Πακέτων Μεθόδου 6-1 (χιλ. €)	18,893.00		Πλήθος Πράξεων Παραγώγων:	2,897
Αξία Συναλλαγών Πακέτων Μεθόδου 6-2 & 6-3 (χιλ. €)	0.00		Ημερήσια μεταβολή: πλήθος %	1,023 54.59%
Αξία Συναλλαγών Ομολόγων (χιλ.€)	910.85		Μέσο Πλήθος Πράξεων ΥΙD: % Μετβλ Μέσο προηγ. Έτος	1,601 -22.08%
Όγκος Συναλλαγών Χρεογράφων με Πακέτα Μεθόδου 6-1 (χιλ. Τμχ)	46,364.59		Συνολικές Ανοικτές Θέσεις σε Δανεισμό	786,617
Ημερήσια μεταβολή: χιλ. τμχ %	-25,780.81	-35.73%	Ημερήσια μεταβολή: τμχ %	171,772 27.94%
Μέσος Όγκος Συν/γών ΥΙD: % Μετβλ Μέσο προηγ. Έτος	35,685.39	25.87%	Πλήθος Συναλλαγών Δανεισμού (Πολυμερής/Διμερής)	21,496
Όγκος Συναλλαγών Πακέτων Μεθόδου 6-1 (χιλ. Τεμάχια)	8,399.24		Ημερήσια μεταβολή: τμχ %	-165,776
Όγκος Συναλλαγών Πακέτων Μεθόδου 6-2 & 6-3 (χιλ. Τεμάχια)	0.00		Πλήθος Πολυμερών Συναλλαγών	19,996
Όγκος Συναλλαγών Ομολόγων	978,000		Πλήθος Διμερών Συναλλαγών	1,500
Πλήθος Πράξεων Χρεογράφων με Πακέτα Μεθόδου 6-1	39,158		Πλήθος Πράξεων Δανεισμού:	29
Ημερήσια μεταβολή: πλήθος %	5,844	17.54%	Ημερήσια μεταβολή: %	1
Μέσο Πλήθος Πράξεων ΥΙD: % Μετβλ Μέσο προηγ. Έτος	29,170	-0.84%	Πλήθος Πράξεων Πολυμερών Συναλλαγών	28
Πλήθος πακέτων Μεθόδου 6-1	51		Πλήθος Πράξεων Διμερών Συναλλαγών	1
Πλήθος πακέτων Μεθόδου 6-2 & 6-3	0			
Πλήθος συναλλαγών Ομολόγων	180			

Κεφαλαιοποίηση Χ.Α. (εκατ €)**



Ημερήσια Διακύμανση Γενικού Δείκτη Τιμών Χρηματιστηρίου Αθηνών



Χρηματιστηριακοί Δείκτες

Όνομασία Δείκτη	19/01/2023	18/01/2023	Δ μον.	Δ %	Κατώτερη	Ανώτερη	Κατ.έτους	Ανωτ.έτους	Ετησ. μεταβ.
Γενικός Δείκτης Τιμών Χ.Α.	967.76	989.58	-21.82	-2.20%	966.12	989.58	929.79	992.64	4.08% #
Δείκτης ATHEX ESG	1,103.09	1,127.08	-23.99	-2.13%	1,100.28	1,127.08	1,057.52	1,131.63	4.29% #
FTSE/Χ.Α. Large Cap	2,348.40	2,399.91	-51.51	-2.15%	2,342.56	2,399.91	2,250.77	2,409.89	4.30% #
FTSE/Χ.Α. Mid Cap	1,475.39	1,496.09	-20.70	-1.38%	1,467.87	1,496.09	1,411.43	1,501.42	4.53% #
FTSE/Χ.Α. Υψηλής Μερισματικής Απόδοσης	3,115.52	3,177.64	-62.12	-1.95%	3,109.23	3,177.64	3,028.28	3,204.56	2.88% #
FTSE/Χ.Α. Διεθνούς Δραστηριοποίησης Plus	2,717.02	2,761.33	-44.31	-1.60%	2,701.57	2,761.33	2,616.09	2,768.75	3.86% #
FTSE/Χ.Α. Mid & Small Cap Θεμελιωδών Μεγεθών	4,392.08	4,427.16	-35.08	-0.79%	4,359.49	4,427.16	4,353.12	4,469.74	-0.08% €
Δείκτης ATHEX Select Plus	3,274.34	3,312.24	-37.90	-1.14%	3,267.21	3,312.24	3,071.06	3,326.78	6.62% #
Δείκτης ATHEX Select	4,397.64	4,443.91	-46.27	-1.04%	4,370.14	4,467.68	4,343.88	4,467.68	1.24% #
FTSE/Χ.Α. Δείκτης Αγοράς	559.72	571.59	-11.87	-2.08%	558.43	571.59	539.21	573.87	3.78% #
Δείκτης Συνολικής Απόδοσης Γενικού Δείκτη Χ.Α.	1,709.76	1,748.31	-38.55	-2.20%	1,706.86	1,748.31	1,641.17	1,753.71	4.18% #
FTSE/Χ.Α. Large Cap Συνολικής Απόδοσης	3,757.97	3,840.40	-82.43	-2.15%			3,623.42	3,840.40	4.36% #
FTSE/Χ.Α. Mid Cap Συνολικής Απόδοσης	1,941.88	1,969.12	-27.24	-1.38%			1,881.61	1,969.12	4.53% #
Ελληνικός Δείκτης Mid & Small Cap	1,429.71	1,454.24	-24.53	-1.69%	1,427.42	1,454.24	1,365.14	1,458.54	4.73% #
FTSE/Χ.Α. Τράπεζες	716.77	734.52	-17.75	-2.42%	710.81	734.52	640.09	734.52	11.90% #
FTSE/Χ.Α. Ασφάλειες	2,904.49	2,919.77	-15.28	-0.52%	2,828.05	3,011.49	2,751.62	3,011.49	-1.04% €
FTSE/Χ.Α. Χρηματοοικονομικές Υπηρεσίες	731.20	748.53	-17.33	-2.32%	730.37	748.53	672.72	754.41	6.68% #
FTSE/Χ.Α. Βιομηχανικά Προϊόντα & Υπηρεσίες	4,904.46	4,940.93	-36.47	-0.74%	4,836.86	4,940.93	4,603.86	4,950.98	5.73% #
FTSE/Χ.Α. Εμπόριο	955.31	979.13	-23.82	-2.43%	945.86	979.13	901.21	987.23	6.00% #
FTSE/Χ.Α. Ακίνητης Περιουσίας	3,920.13	3,973.97	-53.84	-1.35%	3,897.31	3,985.71	3,897.31	4,135.49	-3.76% €
FTSE/Χ.Α. Καταναλωτικά Προϊόντα & Υπηρεσίες	9,255.84	9,530.86	-275.02	-2.89%	9,134.93	9,530.86	8,974.47	9,644.48	1.07% #
FTSE/Χ.Α. Τρόφιμα & Ποτά	8,209.50	8,359.41	-149.91	-1.79%	8,209.50	8,359.41	8,101.49	8,476.63	-3.03% €
FTSE/Χ.Α. Πρώτες Ύλες	6,766.99	6,889.43	-122.44	-1.78%	6,751.88	6,889.43	6,463.31	6,968.14	4.28% #
FTSE/Χ.Α. Κατασκευές & Υλικά	3,459.51	3,563.48	-103.97	-2.92%	3,459.40	3,563.48	3,204.90	3,578.06	7.94% #
FTSE/Χ.Α. Ενέργεια	4,981.56	5,241.04	-259.48	-4.95%	4,960.55	5,241.04	4,960.55	5,349.93	-0.96% €
FTSE/Χ.Α. Ταξίδια & Αναψυχή	2,211.24	2,224.42	-13.18	-0.59%	2,196.17	2,236.87	2,196.17	2,271.65	-0.27% €
FTSE/Χ.Α. Τεχνολογία	2,103.59	2,132.34	-28.75	-1.35%	2,097.17	2,132.38	2,047.81	2,163.69	2.40% #
FTSE/Χ.Α. Τηλεπικοινωνίες	4,031.97	4,076.62	-44.65	-1.10%	4,018.13	4,101.64	4,018.13	4,135.89	-0.98% €
FTSE/Χ.Α. Υπηρεσίες Κοινής Ωφέλειας	4,737.74	4,872.14	-134.40	-2.76%	4,735.23	4,872.14	4,598.77	4,946.39	3.02% #
FTSE/Χ.Α. Υγεία	413.23	422.29	-9.06	-2.15%	390.59	424.55	390.59	434.74	-1.35% €
FTSE/Χ.Α. Προσωπικά Προϊόντα	7,419.61	7,304.57	115.04	1.57%	7,254.62	7,524.89	6,598.06	7,524.89	12.31% #
Δείκτης Όλων των Μετοχών Χ.Α.	236.63	241.08	-4.45	-1.85%	236.63	236.63	231.11	241.08	2.78% #
Ελληνικός Δείκτης Εταιρικών Ομολόγων	120.39	120.20	0.19	0.16%			118.78	120.39	1.18% #
Ελληνικός Δείκτης Τιμών Εταιρικών Ομολόγων	87.10	86.97	0.13	0.15%			86.05	87.10	1.02% #

Σημείωση 1: Το κλείσιμο των Δεικτών FTSE/Μed 100, Ελληνικός Δείκτης Εταιρικών Ομολόγων και, Ελληνικός Δείκτης Τιμών Εταιρικών Ομολόγων αφορούν την συνεδρίαση της 17/01/2023.

Σημείωση 2: Ο Ελληνικός Δείκτης Mid & Small Cap είναι Customized δείκτης υπολογιζόμενος από το Χρηματιστήριο Αθηνών.

Αναλυτικά Στοιχεία Συναλλαγών Αγοράς Χρεογράφων

	Όλα τα Χρεόγραφα	Κύρια Αγορά	Επιτήρηση	Διαπραγματεύσιμα Αμοιβαία Κεφάλαια
Σύνολα	133	118	14	1
Ανοδικές / Καθοδικές / Σταθερές:	14 / 89 / 30	13 / 85 / 20	1 / 3 / 10	0 / 1 / 0
Κεφαλαιοποίηση Χ.Α. (εκατ €) **	67,337.96	66,952.90	385.06	
Μέση Ημερήσια Αξία Συν/γών (χιλ. €)	86,818.58	86,570.81	213.04	60.87
Αξία Συναλλαγών	105,589.61	105,346.19	243.26	0.17
Κύριος Πίνακας:	86,696.61	86,453.19	243.26	0.17
Προσυμφωνημένων Συναλλαγών 6_1_2_3:	18,893.00	18,893.00	0.00	0.00
Πίνακας Εκποιήσεων:	0.00	0.00	0.00	0.00
Πίνακας Ειδικών Όρων:	0.00	0.00	0.00	0.00
Μέσος Ημερήσιος Όγκος Συναλλαγών	35,685,387	35,047,584	641,042	2,596
Όγκος Συναλλαγών	46,364,594	45,707,513	657,074	7
Κύριος Πίνακας:	37,965,350	37,308,269	657,074	7
Προσυμφωνημένων Συναλλαγών 6_1_2_3:	8,399,244	8,399,244	0	0
Πίνακας Εκποιήσεων:	0	0	0	0
Πίνακας Ειδικών Όρων:	0	0	0	0
Μέσο Ημερήσιο Πλήθος Πράξεων	29,170	28,983	184	3
Αριθμός Πράξεων	39,158	38,949	207	2
Κύριος Πίνακας:	39,107	38,898	207	2
Προσυμφωνημένων Συναλλαγών 6_1_2_3:	51	51	0	0
Πίνακας Εκποιήσεων:	0	0	0	0
Πίνακας Ειδικών Όρων:	0	0	0	0

Στοιχεία Συναλλαγών Κλάδων Χρηματιστηρίου Αθηνών & Χρηματοοικονομικών Προϊόντων (Δ.Α.Κ.)

Κωδικός	Κλάδοι	Ανοδικές / Καθοδικές / Σταθερές	Αριθμός Πράξεων	Όγκος Συναλλαγών	Αξία Συναλλαγών	% στη Συνολική Αξία
12000	- Χρηματοοικονομικά Προϊόντα	0 / 1 / 0	2	7	165.98	0.00%
3510	- Ακίνητη Περιουσία	0 / 6 / 5	910	425,846	1,939,508.22	1.84%
3030	- Ασφάλειες	0 / 1 / 0	35	11,661	43,597.68	0.04%
5020	- Βιομηχανικά Προϊόντα & Υπηρεσίες	3 / 13 / 2	3,483	815,798	6,772,077.39	6.42%
4040	- Εμπόριο	1 / 3 / 3	291	85,853	251,470.46	0.24%
6010	- Ενέργεια	0 / 3 / 1	3,894	794,454	10,875,750.49	10.31%
4020	- Καταναλωτικά Προϊόντα & Υπηρεσίες	1 / 4 / 1	1,216	236,145	1,944,258.15	1.84%
5010	- Κατασκευές & Υλικά Κατασκευών	0 / 11 / 3	2,105	887,174	3,044,866.11	2.89%
4030	- Μέσα Ενημέρωσης	0 / 0 / 3	6	2,112	1,030.02	0.00%
4520	- Προσωπική Φροντίδα, Φάρμακα & Παντοπωλεία	2 / 1 / 0	319	69,826	216,648.47	0.21%
5510	- Πρώτες Ύλες	3 / 11 / 4	1,036	289,209	712,077.47	0.67%
4050	- Ταξίδια και Αναψυχή	1 / 5 / 1	1,887	1,083,008	5,906,849.36	5.60%
1010	- Τεχνολογία	0 / 6 / 4	1,065	1,167,310	3,919,003.09	3.71%
1510	- Τηλεπικοινωνίες	0 / 2 / 0	2,095	554,031	7,981,192.97	7.56%
3010	- Τράπεζες	1 / 5 / 0	15,910	35,426,069	51,909,998.36	49.19%
4510	- Τρόφιμα, Ποτά & Καπνοβιομηχανίες	2 / 4 / 3	388	58,234	879,561.59	0.83%
2010	- Υγεία	0 / 3 / 0	237	245,639	111,759.38	0.11%
6510	- Υπηρεσίες Κοινής Ωφέλειας	0 / 5 / 0	3,360	1,056,810	8,438,670.82	8.00%
3020	- Χρηματοοικονομικές Υπηρεσίες	0 / 5 / 0	779	2,961,299	571,154.42	0.54%

Οι 10 Μετοχές με τη μεγαλύτερη Άνοδο & Πτώση

Κύρια Αγορά

Μετοχές με τη μεγαλύτερη Θετική μεταβολή τιμής	Τιμή κλεισ.	Μεταβ.	Μετοχές με τη μεγαλύτερη Αρνητική μεταβολή τιμής	Τιμή κλεισ.	Μεταβ.
ΑΤΤΙΣΑ ΒΑΝΚ Α.Τ.Ε. (ΚΟ)	0.1046	12.35% #	ΜΟΤΟΡ ΟΪΛ (ΚΟ)	22.16	-5.30% α
ΠΑΠΟΥΤΣΑΝΗΣ (ΚΟ)	2.37	3.04% #	ΓΕΚ ΤΕΡΝΑ (ΚΟ)	11.38	-4.37% α
ΚΡΙ - ΚΡΙ (ΚΟ)	6.58	1.86% #	HELLENIQ ENERGY (ΚΟ)	7.01	-3.97% α
ΣΑΡΑΝΤΗΣ ΓΡ. (ΚΟ)	7.42	1.50% #	ΠΕΙΡΑΙΩΣ FINANCIAL HOLD (ΚΟ)	1.703	-3.81% α
ΑΕΡΟΠΟΡΙΑ ΑΙΓΑΙΟΥ (ΚΟ)	5.75	1.41% #	ΔΕΗ (ΚΟ)	7	-3.71% α
ΙΝΤΕΡΤΕΚ (ΚΟ)	1.1	1.38% #	ΚΕΚΡΟΨ (ΚΟ)	1.302	-3.41% α
ΤΕΧΝΙΚΗ ΟΛΥΜΠΙΑΚΗ (ΚΟ)	1.99	1.02% #	ΑΛΦΑ ΥΠΗΡΕΣΙΩΝ ΣΥΜΜ (ΚΟ)	1.15	-3.36% α
			ΛΑΒΙΡΦΑΡΜ (ΚΟ)	0.436	-3.33% α
			JUMBO (ΚΟ)	16.17	-3.17% α
			ΠΛΑΣΤΙΚΑ ΘΡΑΚΗΣ (ΚΟ)	4.28	-3.17% α
Μετοχές με τη μεγαλύτερη Αξία Συναλλαγών	Αξία (χιλ. €)	Μεταβ.	Μετοχές με το μεγαλύτερο Όγκο Συναλλαγών	Όγκος	Μεταβ.
ΑΛΦΑ ΥΠΗΡΕΣΙΩΝ ΣΥΜΜ (ΚΟ)	17,483.65	-3.36% α	ΑΛΦΑ ΥΠΗΡΕΣΙΩΝ ΣΥΜΜ (ΚΟ)	15,109,533	-3.36% α
ΕΘΝΙΚΗ ΤΡΑΠΕΖΑ (ΚΟ)	12,186.84	-0.90% α	EUROBANK HOLDINGS (ΚΟ)	8,568,402	-2.20% α
ΠΕΙΡΑΙΩΣ FINANCIAL HOLD (ΚΟ)	12,142.24	-3.81% α	ΠΕΙΡΑΙΩΣ FINANCIAL HOLD (ΚΟ)	7,087,814	-3.81% α
EUROBANK HOLDINGS (ΚΟ)	9,884.31	-2.20% α	ΕΘΝΙΚΗ ΤΡΑΠΕΖΑ (ΚΟ)	3,002,895	-0.90% α
ΟΤΕ (ΚΟ)	7,952.22	-1.10% α	MARFIN INVESTMENT GROUP (ΚΟ)	2,833,088	-0.71% α
ΜΟΤΟΡ ΟΪΛ (ΚΟ)	7,730.93	-5.30% α	ΑΤΤΙΣΑ ΒΑΝΚ Α.Τ.Ε. (ΚΟ)	1,654,844	12.35% #
ΜΥΤΙΛΗΝΑΙΟΣ (ΚΟ)	5,060.79	-0.56% α	IDEAL HOLDINGS (ΚΟ)	925,413	0.00% -
ΟΠΑΠ (ΚΟ)	4,653.93	-0.76% α	ΔΕΗ (ΚΟ)	574,679	-3.71% α
ΔΕΗ (ΚΟ)	4,055.32	-3.71% α	ΟΤΕ (ΚΟ)	549,223	-1.10% α
ΤΕΡΝΑ ΕΝΕΡΓΕΙΑΚΗ (ΚΟ)	3,467.40	-1.86% α	HELLENIQ ENERGY (ΚΟ)	439,992	-3.97% α

Σημείωση: Απεικονίζονται οι Μετοχές που δεν ανήκουν στην Κατηγορία Επιτήρησης και πραγματοποιήσαν κατά τη διάρκεια της συνεδρίασης Αξία Συναλλαγών μεγαλύτερη από 10,000 Ευρώ.

Αναλυτικά Στοιχεία Συναλλαγών Αγοράς Παραγώγων

	Αριθμός Πράξεων	Όγκος	Ανοικτές θέσεις
Σ.Μ.Ε. σε Δείκτες	502	3,985	5,373
FTSE/X.A. Τράπεζες	13	104	290
FTSE/X.A. Large Cap	489	3,881	5,083
Σ.Μ.Ε. σε Μετοχές	2,384	72,839	326,045
ΑΔΜΗΕ ΣΥΜΜΕΤΟΧΩΝ Α.Ε. (ΚΟ)	11	103	8,849
ΑΛΡΗΑ ΥΠΗΡΕΣΙΩΝ ΣΥΜΜ (ΚΟ)	476	43,613	142,703
COCA-COLA HBC AG (ΚΟ)	4	7	836
CENERGY HOLDINGS (ΚΑ)	10	41	5,993
ΕΛΛΑΚΤΩΡ (ΚΟ)	74	245	761
EUROBANK HOLDINGS (ΚΟ)	94	2,814	14,792
ΕΥΔΑΠ (ΚΟ)	2	10	614
FOURLIS ΣΥΜΜΕΤΟΧΩΝ (ΚΟ)	19	52	1,227
ΓΕΚ ΤΕΡΝΑ (ΚΟ)	48	196	8,995
ΕΛΛΗΝ. ΧΡΗΜΑΤΙΣΤΗΡΙΑ-Χ.Α. (ΚΟ)	33	103	3,376
HELLENIC ENERGY (ΚΟ)	117	578	1,699
INTRACOM HOLDINGS (ΚΟ)	27	87	4,378
JUMBO (ΚΟ)	54	89	540
LAMDA DEVELOPMENT(ΚΟ)	48	237	5,929
MARFIN INVESTMENT GROUP (ΚΟ)	5	50	13,950
ΜΟΤΟΡ ΟΪΛ (ΚΟ)	106	198	541
ΜΥΤΙΛΗΝΑΙΟΣ (ΚΟ)	36	124	1,969
ΕΘΝΙΚΗ ΤΡΑΠΕΖΑ (ΚΟ)	267	4,900	14,323
ΟΠΑΠ (ΚΟ)	34	122	1,523
ΟΤΕ (ΚΟ)	184	1,094	8,446
ΟΛΠ (ΚΟ)	1	2	513
ΠΕΙΡΑΙΩΣ FINANCIAL HOLD (ΚΟ)	423	16,951	43,442
ΔΕΗ (ΚΟ)	229	1,007	27,108
ΤΕΡΝΑ ΕΝΕΡΓΕΙΑΚΗ (ΚΟ)	49	135	7,953
ΤΙΤΑΝ CEMENT (ΚΑ)	6	8	793
ΥΙΟΧΑΛΚΟ SA/NV (ΚΑ)	27	73	4,792
Δικαιώματα σε Δείκτες	10	72	1,454
FTSE/X.A. Large Cap	10	72	1,454
Δικαιώματα σε Μετοχές	1	10	1,425
ΑΛΡΗΑ ΥΠΗΡΕΣΙΩΝ ΣΥΜΜ (ΚΟ)	0	0	0
ΕΘΝΙΚΗ ΤΡΑΠΕΖΑ (ΚΟ)	0	0	555
ΟΠΑΠ (ΚΟ)	0	0	83
ΟΤΕ (ΚΟ)	0	0	198
ΠΕΙΡΑΙΩΣ FINANCIAL HOLD (ΚΟ)	1	10	307
ΔΕΗ (ΚΟ)	0	0	282
Συνολική Δραστηριότητα	2,897	76,906	334,297

Πληθος Χρεογράφων	Ονομ. Αξία	Μερίσματα [1]			Ημερ. Τελευτ. Αποκοπής		Σημ.	Χρεόγραφο	Τιμή κλεισίματος	% μεταβ.	Προηγ. Κλείσιμο-ημ/νία	Άνοιγμα	Κατωτ Τιμή	Ανωτ Τιμή	Τελ Σταθμ Τιμή	Τελευταία ζήτηση [7]	Τελευταία προσφορά [7]	Ρ/Ε μετά φ.	Χρήσιμ Όγκος	Πράξεις	Αξία Συναλλαγών[8]	Χ.Α. Εταιρείας (χιλ. €) [3,5]	Χαμηλό έτους	Υψηλό έτους	Κλάδος [4]	
		2020	2021	2022	Μέρισμα [2]	Δικαίωμα																				
66,948,210	0.300	---	---	---	22/09/2015	22/09/2015	5179	FOLLI-FOLLIE (ΚΟ)	4.8	---	4.8	24/05/2018	---	---	---	---	---	---	---	---	---	---	321,351.41	4.8	4.8	40401030
12,417,000	0.310	---	---	---	27/08/2019	28/08/2017	5233	MLS ΠΛΗΡΟΦΟΡΙΚΗ (ΚΟ)	0.57	---	0.57	12/05/2020	---	---	---	---	---	---	---	---	---	---	7,077.69	0.57	0.57	10101015
33,301,715	0.320	---	---	---	27/06/2003	08/07/2009	5241	ΑΕΓΕΚ (ΚΟ)	0.035	---	0.035	25/06/2020	---	---	---	---	---	---	---	---	---	---	1,165.56	0.035	0.035	50101010
4,737,503	0.320	---	---	---	22/06/2005	22/09/2015	5115	ΒΑΡΑΓΚΗΣ (ΚΟ)	0.11	---	0.11	02/03/2022	---	---	---	---	---	---	---	---	---	---	521.13	0.11	0.11	40202015
7,085,888	1.59	---	---	---	02/07/1996	06/09/2010	5216	ΕΛΒΙΕΜΕΚ (ΚΟ)	2.6	---	2.6	30/09/2019	---	---	---	---	---	---	---	---	---	---	18,423.31	2.6	2.6	35101010
25,179,640	0.600	---	---	---	08/08/1994	19/09/2000	5191	Ι. ΜΠΟΥΤΑΡΗΣ & ΥΙΟΣ (ΚΟ)	0.026	---	0.026	01/10/2018	---	---	---	---	---	---	---	---	---	---	742.45	0.026	0.026	45101015
1,540,000	0.600	---	---	---	08/08/1994	19/09/2000	5192	Ι. ΜΠΟΥΤΑΡΗΣ & ΥΙΟΣ (ΠΟ)	0.057	---	0.057	01/10/2018	---	---	---	---	---	---	---	---	---	---	742.45	0.057	0.057	45101015

Σημειώσεις Χρεογράφων

Κωδικός	Κείμενο σημείωσης
()	- Προσαρμοσμένα Μέρισματα λόγω διανομής Δωρεάν μετοχών.
*	- Τελευταία προσαρμοσμένη τιμή κλεισίματος.
[1]	- Καθάρως μερίσματα.
[2]	- Στη στήλη "Ημερ. Αποκοπής τελευταίου δικαιώματος" αναφέρεται η Ημερομηνία εισαγωγής για Νέες Εταιρείες.
[3]	- Η Χρηματιστηριακή αξία αναφέρεται στο σύνολο των μετοχών
[4]	- Η κωδικοποίηση των Κλάδων Οικονομικής Δραστηριότητας του Χ.Α. παρουσιάζονται στο Παράρτημα Α
[5]	- Η Χρηματιστηριακή Αξία αναφέρεται στο σύνολο των κατηγοριών μετοχών (εφόσον έχουν εισαχθεί περισσότερες της μιας κατηγορίες) και δεν αναφέρεται σε επιμέρους κατηγορίες μετοχών μιας εταιρείας.
[6]	- P/E μεγαλύτερο του 100
[7]	- Τελευταία εικόνα του Βιβλίου Εντολών πριν το τέλος της συνεδρίασης
[8]	- Στην Αξία Συναλλαγών των Μετοχών περιλαμβάνονται όλοι οι τύποι Πακέτων
4750	- Μεταφορά στην Κατηγορία Επιτήρησης από 8/4/2011.
4955	- Μεταφορά στην Επιτήρηση από 5/4/2013.
4957	- Μεταφορά στην Επιτήρηση από 5/4/2013.
4958	- Μεταφορά στην Επιτήρηση από 5/4/2013.
4959	- Μεταφορά στην Επιτήρηση από 5/4/2013.
5093	- Μεταφορά στην Κατηγορία Επιτήρησης από 8/4/2015.
5115	- Μεταφορά στην Κατηγορία Επιτήρησης από 15/04/2016.
5141	- Μεταφορά στην Κατηγορία Επιτήρησης από 10/05/2017.
5160	- Μεταφορά στην Κατηγορία Επιτήρησης από 15/04/2016.
5162	- Μεταφορά στην Κατηγορία Επιτήρησης από 21/12/2009.
5165	- Μεταφορά στην Κατηγορία Επιτήρησης από 15/02/2018.
5179	- Αναστολή διαπραγμάτευσης από 25/05/2018.
5191	- Αναστολή διαπραγμάτευσης από 02/10/2018.
5192	- Αναστολή διαπραγμάτευσης από 02/10/2018.
5193	- Μεταφορά στην κατηγορία Επιτήρησης από 25/10/2018.
5194	- Μεταφορά στην κατηγορία Επιτήρησης από 25/10/2018.
5197	- Μεταφορά στην κατηγορία Επιτήρησης από 07/11/2018.
5216	- Αναστολή διαπραγμάτευσης από 01/10/2019.
5232	- Μεταφορά στην Κατηγορία Επιτήρησης από 08/04/2011.
5233	- Αναστολή διαπραγμάτευσης από 13/05/2020.
5241	- Αναστολή διαπραγμάτευσης από 26/06/2020
5243	- Αναστολή διαπραγμάτευσης από 01/07/2020.
5248	- Μεταφορά στην κατηγορία Επιτήρησης από 06/09/2011.
5253	- Μεταφορά στην Επιτήρηση από 14/5/2021.
5266	- Αναστολή διαπραγμάτευσης από 04/05/2022.
5273	- Σε εξέλιξη AMK με καταβολή μετρητών έως και 20/01/2023. Περίοδος άσκησης δικαιώματος: 04/01/2023 - 25/01/2023.

Στοιχεία Συναλλαγών Πακέτων

Χρεόγραφο	Όγκος πακέτου	Τιμή πακέτου	Αξία πακέτου	Ώρα έγκρισης	Σημείωση
ΟΤΕ (ΚΟ)	23,090	14.66	338,499.40	10:49:14	20
EUROBANK HOLDINGS (ΚΟ)	500,000	1.16	579,500.00	11:25:30	20
EUROBANK HOLDINGS (ΚΟ)	813,064	1.16	941,121.58	11:29:06	20
IDEAL HOLDINGS (ΚΟ)	10,000	3.40	34,000.00	11:37:12	20
IDEAL HOLDINGS (ΚΟ)	10,000	3.40	34,000.00	11:37:53	20
IDEAL HOLDINGS (ΚΟ)	10,000	3.40	34,000.00	11:38:25	20
IDEAL HOLDINGS (ΚΟ)	15,000	3.40	51,000.00	11:38:53	20
IDEAL HOLDINGS (ΚΟ)	15,000	3.40	51,000.00	11:39:21	20
IDEAL HOLDINGS (ΚΟ)	15,000	3.40	51,000.00	11:39:49	20
IDEAL HOLDINGS (ΚΟ)	20,000	3.40	68,000.00	11:40:15	20
IDEAL HOLDINGS (ΚΟ)	20,000	3.40	68,000.00	11:40:42	20
IDEAL HOLDINGS (ΚΟ)	20,000	3.40	68,000.00	11:41:04	20
IDEAL HOLDINGS (ΚΟ)	58,824	3.40	200,001.60	11:42:15	20
IDEAL HOLDINGS (ΚΟ)	44,118	3.40	150,001.20	11:45:17	20
IDEAL HOLDINGS (ΚΟ)	29,412	3.40	100,000.80	11:46:07	20
IDEAL HOLDINGS (ΚΟ)	150,000	3.40	510,000.00	11:47:27	20
IDEAL HOLDINGS (ΚΟ)	20,588	3.40	69,999.20	11:48:01	20
IDEAL HOLDINGS (ΚΟ)	15,000	3.40	51,000.00	11:48:41	20
IDEAL HOLDINGS (ΚΟ)	15,000	3.40	51,000.00	11:49:24	20
IDEAL HOLDINGS (ΚΟ)	14,706	3.40	50,000.40	11:49:59	20
IDEAL HOLDINGS (ΚΟ)	14,706	3.40	50,000.40	11:50:30	20
IDEAL HOLDINGS (ΚΟ)	11,765	3.40	40,001.00	11:51:01	20
IDEAL HOLDINGS (ΚΟ)	11,765	3.40	40,001.00	11:51:27	20
IDEAL HOLDINGS (ΚΟ)	200,000	3.40	680,000.00	11:51:53	20
IDEAL HOLDINGS (ΚΟ)	60,000	3.40	204,000.00	11:54:42	20
IDEAL HOLDINGS (ΚΟ)	10,000	3.40	34,000.00	11:55:20	20
IDEAL HOLDINGS (ΚΟ)	10,000	3.40	34,000.00	11:56:01	20
IDEAL HOLDINGS (ΚΟ)	10,000	3.40	34,000.00	11:56:32	20
IDEAL HOLDINGS (ΚΟ)	10,000	3.40	34,000.00	11:56:56	20
IDEAL HOLDINGS (ΚΟ)	10,000	3.40	34,000.00	11:57:28	20
ALPHA ΥΠΗΡΕΣΙΩΝ ΣΥΜΜ (ΚΟ)	500,000	1.17	583,250.00	11:59:47	20
IDEAL HOLDINGS (ΚΟ)	40,000	3.40	136,000.00	12:03:44	20
ΤΕΡΝΑ ΕΝΕΡΓΕΙΑΚΗ (ΚΟ)	11,000	20.20	222,200.00	12:18:29	20
ΑΕΡΟΠΟΡΙΑ ΑΙΓΑΙΟΥ (ΚΟ)	63,969	5.67	362,704.23	12:23:54	20
ΠΕΙΡΑΙΩΣ FINANCIAL HOLD (ΚΟ)	300,000	1.72	516,900.00	12:28:55	20
ALPHA ΥΠΗΡΕΣΙΩΝ ΣΥΜΜ (ΚΟ)	1,000,000	1.17	1,166,000.00	12:36:36	20
ΜΟΤΟΡ ΟΪΛ (ΚΟ)	25,000	22.82	570,500.00	12:39:44	20

Σημειώσεις πακέτων

- 9 - Μέθοδος 6-1 / Ειδική Χρέωση
- 10 - Μέθοδος 6-1 / Ειδική Χρέωση, Αυθημερόν Διακανονισμός
- 14 - Μέθοδος 6-3 / Πακέτο Αποκατάστασης, Ατελής αγορά και Πώληση
- 18 - Μέθοδος 6-2 / SPOT 1
- 19 - Μέθοδος 6-2 / SPOT 2
- 20 - Μέθοδος 6-1 και Μέθοδος 6-1 Αυθημερόν Διακανονισμός
- 21 - Άλλη Προσυμφωνημένη

Στοιχεία Συναλλαγών Πακέτων

Χρεόγραφο	Όγκος πακέτου	Τιμή πακέτου	Αξία πακέτου	Ώρα έγκρισης	Σημείωση
ΤΕΡΝΑ ΕΝΕΡΓΕΙΑΚΗ (ΚΟ)	14,957	20.18	301,832.26	12:48:13	20
EUROBANK HOLDINGS (ΚΟ)	624,290	1.15	719,806.37	12:51:58	20
ΠΕΙΡΑΙΩΣ FINANCIAL HOLD (ΚΟ)	400,000	1.70	678,800.00	13:17:14	20
ΕΘΝΙΚΗ ΤΡΑΠΕΖΑ (ΚΟ)	200,000	4.06	811,400.00	14:06:47	20
IDEAL HOLDINGS (ΚΟ)	15,000	3.40	51,000.00	14:11:13	20
ALPHA ΥΠΗΡΕΣΙΩΝ ΣΥΜΜ (ΚΟ)	1,200,000	1.16	1,389,600.00	14:27:27	20
ΟΤΕ (ΚΟ)	100,000	14.40	1,440,000.00	16:47:49	20
EUROBANK HOLDINGS (ΚΟ)	900,000	1.15	1,035,000.00	16:55:12	20
ΕΘΝΙΚΗ ΤΡΑΠΕΖΑ (ΚΟ)	314,990	4.06	1,278,859.40	16:57:58	20
HELLENIC ENERGY (ΚΟ)	150,000	7.05	1,057,500.00	17:00:09	20
ΟΠΑΠ (ΚΟ)	55,000	13.10	720,500.00	17:13:58	20
ΟΠΑΠ (ΚΟ)	45,000	13.11	589,950.00	17:14:22	20
ΜΥΤΙΛΗΝΑΙΟΣ (ΚΟ)	13,000	21.30	276,900.00	17:16:43	20
EUROBANK HOLDINGS (ΚΟ)	260,000	1.15	300,170.00	17:19:22	20

Σημειώσεις πακέτων

- 9 - Μέθοδος 6-1 / Ειδική Χρέωση
- 10 - Μέθοδος 6-1 / Ειδική Χρέωση, Αυθημερόν Διακανονισμός
- 14 - Μέθοδος 6-3 / Πακέτο Αποκατάστασης, Ατελής αγορά και Πώληση
- 18 - Μέθοδος 6-2 / SPOT 1
- 19 - Μέθοδος 6-2 / SPOT 2
- 20 - Μέθοδος 6-1 και Μέθοδος 6-1 Αυθημερόν Διακανονισμός
- 21 - Άλλη Προσυμφωνημένη

Στοιχεία Συναλλαγών Δικαιωμάτων

Ημερ. αποκοπής	Έναρξη εξάσκησης	Λήξη εξάσκησης	Λήξη διαπραγμάτευσης	Δικαιώματα	Κατωτ Τιμή	Ανωτ Τιμή	Τιμή κλεισ.	Τελευταία ζήτηση	Τελευταία προσφορά	Όγκος	Πράξεις	Αξία Συναλλαγών
30/12/2022	04/01/2023	25/01/2023	20/01/2023	INTRAKAT A.E. (ΚΟ)	0.336	0.380	0.370	---	---	194,109	140	69,971.89

Στοιχεία Συναλλαγών Εκποιήσεων

Χρεόγραφα	Τύπος Χρεογράφου	Όγκος Συναλλαγών	Αριθμός Πράξεων	Αξία Συναλλαγών	Σημείωση
-----------	------------------	------------------	-----------------	-----------------	----------

Δεν πραγματοποιήθηκαν Εκποιήσεις Μετοχών.

Σημειώσεις Εκποιήσεων

- 1 - Δημόσιος Ανοικτός Πλειστηριασμός
- 2 - Εκποίηση Ενσώματων Ονομαστικών Μετοχών
- 3 - Εκποίηση Αδιάθετων Κλασματικών Υπολοίπων

Στοιχεία Ενεργητικού Διαπραγματεύσιμων Αμοιβαίων Κεφαλαίων (Δ.Α.Κ.)

	Ημερομηνία συναλλαγών	Δημιουργία / Εξαγορά	Αριθ. Μερ. (T-1)	Νέα Μερ. (T-1)	Εξαγορασθ. Μερ. (T-1)	Μερίδια (T) [1]	Αξία Ενεργητικού [2]	Καθαρή Τιμή	Μέρισμα /Μερίδιο	Ημερ. Αποκοπής
ALPHA ETF FTSE Athex Large Cap	19/01/2023	5,000	906,928	---	---	906,928	21,874,330.00	24.1191	0.52	01/07/2022

Σημειώσεις Δ.Α.Κ.

[1] - Αριθμ. μεριδίων (T) = Αριθμ. μεριδίων (T-1) + Νεοεκδιθέντα μερίδια (T-1) - Εξαγορασθέντα μερίδια (T-1)

[2] - Περιλαμβάνονται και τα μερίδια που δημιουργήθηκαν / εξαγοράσθηκαν την ημέρα T-1.

Περιγραφή	Στοιχεία
Όνομασία Δ.Α.Κ.	ALPHA ETF FTSE Athex Large Cap
Σύμβολο Δ.Α.Κ. (GR)	ΑΔΑΚ
Σύμβολο Δ.Α.Κ. (EN)	AETF
ISIN Δ.Α.Κ.	GRF000153004
Κατηγορία Διαπραγμάτευσης	Διαπραγματεύσιμα Αμοιβαία Κεφάλαια (Δ.Α.Κ.)
Τύπος Δ.Α.Κ.	Μετοχών
Τρόπος διαχείρισης	Παθητικός
Επενδυτική Στρατηγική	Σκοπός της επενδυτικής πολιτικής του Αμοιβαίου Κεφαλαίου είναι η αναπαραγωγή της αποδόσεως του Δείκτη FTSE/X.A. Large Cap του Χρηματιστηρίου Αθηνών σε όρους Ευρώ, ακολουθώντας πλήρως και πανομοιότυπως τη σύνθεση του υποκείμενου Δείκτη.
Εκδότης	ΑΛΦΑ ASSET MANAGEMENT Α.Ε.Δ.Α.Κ.
Εταιρεία Διαχείρισης	ΑΛΦΑ ASSET MANAGEMENT Α.Ε.Δ.Α.Κ.
Ειδικοί Διαπραγματευτές	ΑΛΦΑ FINANCE Α.Χ.Ε.Π.Ε.Υ. , ΕΘΝΙΚΗ ΧΡΗΜΑΤΙΣΤΗΡΙΑΚΗ Α.Χ.Ε.Π.Ε.Υ.
Θεματοφύλακας	ΑΛΦΑ ΤΡΑΠΕΖΑ Α.Ε.
Σύμβολο Δείκτη (GR)	FTSE
Σύμβολο Δείκτη (EN)	FTSE
Όνομασία Δείκτη	FTSE/X.A. Large Cap
ISIN Δείκτη	GRI99201A006
Κλάσμα Δείκτη [1]	1/100
Αρχική Τιμή Μεριδίου	21.76
Συνολικός Αριθμός Μεριδίων [2]	906,928
Ημερομηνία πρώτης Έκδοσης	14/01/2008
Ημερομηνία έναρξης Διαπραγμάτευσης	24/01/2008
Νόμισμα Διαπραγμάτευσης	ΕΥΡΩ
Νόμισμα Ενεργητικού	ΕΥΡΩ
Αρχική Αξία Ενεργητικού [3]	3,000,000.00
Αριθμ. Μεριδίων για Δημιουργία-Εξαγορά [4]	5,000
Αμοιβή Διαχείρισης	0.375

Σημειώσεις Δ.Α.Κ.

[1] - Το κλάσμα της τιμής του δείκτη που αποτελεί η τιμή της πρώτης έκδοσης

[2] - Ο αριθμός μεριδίων που διαπραγματεύθηκαν στο Χρηματιστήριο την ημέρα T


[3] - Η αξία του ενεργητικού κατά την έκδοση

[4] - Ο αριθμός μεριδίων που απαιτείται κατά τη διαδικασία δημιουργίας εξαγοράς

19/01/2023

Ανακοινώσεις

Η.Δ.Τ.



ΑΝΑΚΟΙΝΩΣΕΙΣ

ΓΝΩΣΤΟΠΟΙΗΣΕΙΣ ΕΤΑΙΡΙΩΝ

From: ALPHA TRUST Α.Ε.Δ.Α.Κ.Ο.Ε.Ε.
Posted At: 18 January 2023 16:40
Conversation: ΓΝΩΣΤΟΠΟΙΗΣΗ ΓΙΑ ΤΗΝ ΑΓΟΡΑ ΙΔΙΩΝ ΜΕΤΟΧΩΝ
Posted To: DOLAnnouncements2

Subject: ΓΝΩΣΤΟΠΟΙΗΣΗ ΓΙΑ ΤΗΝ ΑΓΟΡΑ ΙΔΙΩΝ ΜΕΤΟΧΩΝ

ΑΝΑΚΟΙΝΩΣΗ ΑΓΟΡΑΣ ΙΔΙΩΝ ΜΕΤΟΧΩΝ

Η ανώνυμη εταιρεία με την επωνυμία «ALPHA TRUST Ανώνυμη Εταιρεία Διαχείρισης Αμοιβαίων Κεφαλαίων και Οργανισμών Εναλλακτικών Επενδύσεων» (η «Εταιρεία») ενημερώνει το επενδυτικό κοινό ότι, σύμφωνα με το άρθρο 49 του Ν.4548/2018 και κατ' εφαρμογή της από 22.10.2021 απόφασης της Έκτακτης Γενικής Συνέλευσης των μετόχων και της από 09.11.2021 απόφασης του Διοικητικού Συμβουλίου της Εταιρείας, προέβη στις 17.01.2023, μέσω της EUROBANK EQUITIES Α.Ε.Π.Ε.Υ., σε αγορά 148 ιδίων μετοχών με μέση τιμή κτήσης 4,44 ευρώ ανά μετοχή, συνολικής αξίας 657,12 ευρώ.

Μετά την προαναφερόμενη συναλλαγή η Εταιρεία κατέχει 73.648 ίδιες μετοχές, με μέση τιμή κτήσης 3,71 ευρώ ανά μετοχή, ήτοι ποσοστό 2,36% του συνόλου των μετοχών της Εταιρείας.

Κηφισιά, 18.01.2023

From: COCA-COLA HBC A.G.

Posted At: 18 January 2023 16:44

Conversation: Notification of transactions by Persons Discharging Managerial Responsibilities

Posted To: DOLAnnouncements2

Subject: Notification of transactions by Persons Discharging Managerial Responsibilities

18 January 2023

Coca-Cola HBC AG (the "Company")

Notification of transactions by Persons Discharging Managerial Responsibilities ("PDMRs")

The Company has been notified that the following PDMRs acquired ordinary shares of CHF 6.70 each ("Shares") in the Company on 17 January 2023 through their participation in the Company's Employee Share Purchase Plan ("ESPP"). The Company has been also contributing to the ESPP according to the rules and the respective acquisitions by the Company of Shares on behalf of the PDMRs on 17 January 2023 are also set out below.

PDMR	Number of Shares acquired by the PDMRs under the ESPP	Number of Shares acquired by the Company on behalf of the PDMRs under the ESPP	Share price
ZORAN BOGDANOVIC	214.676	95.321	£ 19.44305
JAN GUSTAVSSON	130.340	57.894	£ 19.44305
MINAS AGELIDIS	43.045	44.701	£ 19.44305
MARCEL MARTIN	50.018	48.997	£ 19.44305
SANDA PAREZANOVIC	44.688	46.315	£ 19.44305
PANAGIOTA KALOGERAKI	65.717	66.315	£ 19.44305
NIKOLAOS KALAITZIDAKIS	115.662	44.701	£ 19.44305
VITALIY NOVIKOV	211.937	43.976	£ 19.44305
MOURAD AJARTI	147.119	42.415	£ 19.44305
BARBARA TOENZ	37.240	38.012	£ 19.44305
BEN ALMANZAR	282.035	58.479	£ 19.44305
SPYROS MELLO	61.153	39.181	£ 19.44305

IVO BJELIS	74.480	30.149	£ 19.44305
------------	--------	--------	------------

The Notification of Dealing Forms for each PDMR and for the Company's contributions can be found attached.

This notification is made in accordance with the requirements of the UK Market Abuse Regulation and EU Market Abuse Regulation.

For further information please contact:

Jan Gustavsson

General Counsel and Company Secretary

+41 (0) 41 726 01 10

[Notification of transactions by Persons Discharging Managerial Responsibilities](#)

From: INFORM Π. ΛΥΚΟΣ Α.Ε. ΣΥΜΜΕΤΟΧΩΝ
Posted At: 18 January 2023 17:14
Conversation: ΑΝΑΚΟΙΝΩΣΗ ΠΡΟΘΕΣΗΣ ΠΩΛΗΣΗΣ ΙΔΙΩΝ ΜΕΤΟΧΩΝ
Posted To: DOLAnnouncements2
Subject: ΑΝΑΚΟΙΝΩΣΗ ΠΡΟΘΕΣΗΣ ΠΩΛΗΣΗΣ ΙΔΙΩΝ ΜΕΤΟΧΩΝ

[INFORM Π. ΛΥΚΟΣ Α.Ε. ΣΥΜΜΕΤΟΧΩΝ \(σύμβολο Χ.Α.: ΛΥΚ\)](#)

ΑΝΑΚΟΙΝΩΣΗ ΠΡΟΘΕΣΗΣ ΠΩΛΗΣΗΣ ΙΔΙΩΝ ΜΕΤΟΧΩΝ

Η διοίκηση της INFORM Π. ΛΥΚΟΣ Α.Ε. ΣΥΜΜΕΤΟΧΩΝ («Εταιρία»), σε συνέχεια της Ανακοίνωσης της 18.07.2022 σχετικά με την πρόθεση της Εταιρίας για έναρξη εφαρμογής Προγράμματος Απόκτησης Ιδίων Μετοχών και της από 22.7.2022 Ανακοίνωσής της για την αγορά 939 ιδίων μετοχών, μετά την οποία δεν αγοράστηκαν άλλες ίδιες μετοχές από την Εταιρία, κατ' εφαρμογή της κείμενης νομοθεσίας, της από 18.01.2023 απόφασης του Διοικητικού Συμβουλίου της Εταιρίας και προς ενημέρωση του επενδυτικού κοινού, ανακοινώνει την πρόθεση της Εταιρίας να προβεί στην πώληση των ως άνω 939 ιδίων μετοχών που αντιστοιχούν σε ποσοστό 0,0046% του μετοχικού της κεφαλαίου και αποτελούν το σύνολο των ιδίων μετοχών που κατέχει η Εταιρία. Η εν λόγω πώληση των ιδίων μετοχών θα πραγματοποιηθεί μέσω της ΒΕΤΑ ΧΡΗΜΑΤΙΣΤΗΡΙΑΚΗ ΑΕΠΕΥ εντός του χρονικού διαστήματος από 19.01.2023 έως 23.01.2023.

Κορωπί, 18 Ιανουαρίου 2023

[ΑΝΑΚΟΙΝΩΣΗ ΠΡΟΘΕΣΗΣ ΠΩΛΗΣΗΣ ΙΔΙΩΝ ΜΕΤΟΧΩΝ](#)

From: MARFIN INVESTMENT GROUP A.E.
Posted At: 18 January 2023 17:16
Conversation: ΑΝΑΚΟΙΝΩΣΗ - Δημοσιοποίηση Ρυθμιζόμενης Πληροφορίας
Posted To: DOLAnnouncements2

Subject: ΑΝΑΚΟΙΝΩΣΗ - Δημοσιοποίηση Ρυθμιζόμενης Πληροφορίας

Επισυνάπτεται ανακοίνωση σε μορφή PDF.

[ΑΝΑΚΟΙΝΩΣΗ](#)

From: ΑΤΤΙCΑ Α.Ε. ΣΥΜΜΕΤΟΧΩΝ
Posted At: 18 January 2023 17:18
Conversation: ΑΝΑΚΟΙΝΩΣΗ 7η Περίοδος Εκτοκισμού Κοινού Ομολογιακού Δανείου
Posted To: DOLAnnouncements2
Subject: ΑΝΑΚΟΙΝΩΣΗ 7η Περίοδος Εκτοκισμού Κοινού Ομολογιακού Δανείου

Δείτε τη συνημμένη ανακοίνωση.

[ΑΝΑΚΟΙΝΩΣΗ 7η Περίοδος Εκτοκισμού Κοινού Ομολογιακού Δανείου](#)

From: ΕΛΛΗΝΙΚΑ ΧΡΗΜΑΤΙΣΤΗΡΙΑ Α.Ε.
Posted At: 18 January 2023 17:37
Conversation: Συναλλαγές της Eurobank Equities
Posted To: DOLAnnouncements2
Subject: Συναλλαγές της Eurobank Equities

Η Εταιρία Ελληνικά Χρηματιστήρια-Χρηματιστήριο Αθηνών Α.Ε. Συμμετοχών (ATHEX) ανακοινώνει σύμφωνα με τον Ν.3556/2007 και τις διατάξεις του Κανονισμού (ΕΕ) 596/2014 του Ευρωπαϊκού Κοινοβουλίου και του Συμβουλίου ότι η Eurobank Equities Α.Ε.Π.Ε.Υ. την ενημέρωσε ότι πραγματοποίησε τις εξής συναλλαγές:

α/α	Ημερομηνία γνωστοποίησης στην ATHEX	Ημερομηνία συναλλαγής	Είδος συναλ.	Ποσότητα	Χρηματοπιστωτικό μέσο	Συνολική αξία (ευρώ)
1	16.01.2023	13.01.2023	Αγορά	7.200	Μετοχές ΕΧΑΕ (κο)	24.121,50
2	16.01.2023	13.01.2023	Πώληση	72	ΣΜΕ ΕΧΑΕ	24.261,00
3	17.01.2023	16.01.2023	Αγορά	789	Μετοχές ΕΧΑΕ (κο)	2.682,60
4	18.01.2023	17.01.2023	Πώληση	3.386	Μετοχές ΕΧΑΕ (κο)	11.736,13
5	18.01.2023	17.01.2023	Αγορά	2	ΣΜΕ ΕΧΑΕ	694,00

Η Eurobank Equities Α.Ε.Π.Ε.Υ. πραγματοποίησε τις ανωτέρω συναλλαγές λόγω της ειδικής διαπραγμάτευσης που έχει αναλάβει στην αγορά παραγώγων σε Συμβόλαια Μελλοντικής Εκπλήρωσης (ΣΜΕ) με υποκείμενο τίτλο τη μετοχή της εταιρίας (σύμβολο μετοχής: ΕΧΑΕ).

Η γνωστοποίηση εκ μέρους της Eurobank Equities Α.Ε.Π.Ε.Υ. προς την εταιρεία και ακολούθως από την εταιρία προς τις αρχές της Κεφαλαιαγοράς, γίνεται επειδή ο κ. Κωνσταντίνος Βασιλείου είναι μη εκτελεστικό μέλος του Δ.Σ. της Eurobank Equities Α.Ε.Π.Ε.Υ. ενώ κατέχει ταυτόχρονα τη θέση του Μη Εκτελεστικού Μέλους του Δ.Σ. της ATHEX (υπόχρεο πρόσωπο με βάση το Ν.3340/2005).

From: ΜΟΤΟΔΥΝΑΜΙΚΗ Α.Ε.Ε.
Posted At: 18 January 2023 18:01
Conversation: ΑΝΑΚΟΙΝΩΣΗ ΑΠΟΚΤΗΣΗΣ ΙΔΙΩΝ ΜΕΤΟΧΩΝ
Posted To: DOLAnnouncements2

Subject: ΑΝΑΚΟΙΝΩΣΗ ΑΠΟΚΤΗΣΗΣ ΙΔΙΩΝ ΜΕΤΟΧΩΝ

ΑΝΑΚΟΙΝΩΣΗ

Η ανώνυμη εταιρία με την επωνυμία «**ΕΜΠΟΡΙΚΗ ΕΙΣΑΓΩΓΙΚΗ ΑΥΤΟΚΙΝΗΤΩΝ, ΔΙΤΡΟΧΩΝ ΚΑΙ ΜΗΧΑΝΩΝ ΘΑΛΑΣΣΗΣ ΑΝΩΝΥΜΗ ΕΜΠΟΡΙΚΗ ΕΤΑΙΡΙΑ**» και το διακριτικό τίτλο «**ΜΟΤΟΔΥΝΑΜΙΚΗ Α.Ε.Ε.**» («Εταιρία») ανακοινώνει στο επενδυτικό κοινό ότι στο πλαίσιο του Προγράμματος Αγοράς Ιδίων Μετοχών, σύμφωνα με την κείμενη νομοθεσία, και κατ' εφαρμογή της από 16/06/2022 απόφασης της Τακτικής Γενικής Συνέλευσης των Μετόχων της και της από 06/07/2022 απόφασης του Διοικητικού Συμβουλίου της, προέβη στις 18/01/2023 σε αγορά 5.354 Ιδίων Μετοχών της Εταιρίας μέσω της Alpha Finance με μέση τιμή κτήσης 2,11 ευρώ ανά μετοχή και συνολική αξία 11.296,94 ευρώ.

Μετά τη προαναφερόμενη συναλλαγή, η Εταιρία κατέχει 126.693 μετοχές, ήτοι ποσοστό 0,43% του συνόλου των μετοχών της Εταιρίας. Η παρούσα ανακοίνωση εκδίδεται σύμφωνα με τον Κανονισμό (ΕΕ) 596/2014 και τον κατ' εξουσιοδότηση Κανονισμό (ΕΕ) 2016/1052.

From: ATTICA BANK A.T.E.
Posted At: 18 January 2023 18:27
Conversation: Ενημέρωση Επενδυτικού Κοινού
Posted To: DOLAnnouncements2

Subject: Ενημέρωση Επενδυτικού Κοινού

Δείτε την ανακοίνωση.

[Ανακοίνωση](#)

From: ΠΛΑΙΣΙΟ COMPUTERS Α.Ε.Β.Ε.
Posted At: 18 January 2023 18:31
Conversation: Ανακοίνωση σύμφωνα με τις διατάξεις του άρθρου 24 παρ. 2 του Νόμου 3461/2006
Posted To: DOLAnnouncements2

Subject: Ανακοίνωση σύμφωνα με τις διατάξεις του άρθρου 24 παρ. 2 του Νόμου 3461/2006

Συνημμενο Αρχείο.

[Ανακοίνωση σύμφωνα με τις διατάξεις του άρθρου 24 παρ. 2 του Νόμου 3461/2006](#)

From: DIMAND A.E.
Posted At: 19 January 2023 08:53
Conversation: Ανακοίνωση Αγοράς Ιδίων Μετοχών
Posted To: DOLAnnouncements2

Subject: Ανακοίνωση Αγοράς Ιδίων Μετοχών

Παρακαλώ δείτε συνημμένα

[Ανακοίνωση Αγοράς Ιδίων Μετοχών](#)

From: FRIGOGLASS A.B.E.E.

Posted At: 19 January 2023 09:33

Conversation: Η Frigoglass ανακοινώνει την κάλυψη ομολογιών προνομακικής εξασφάλισης σταθερού επιτοκίου ποσού €10 εκατ. και λήξεως το 2023 καθώς και τις επικαιροποιημένες προοπτικές για το 2023

Posted To: DOLAnnouncements2

Subject: Η Frigoglass ανακοινώνει την κάλυψη ομολογιών προνομακικής εξασφάλισης σταθερού επιτοκίου ποσού €10 εκατ. και λήξεως το 2023 καθώς και τις επικαιροποιημένες προοπτικές για το 2023

Δείτε την ανακοίνωση

[Ανακοίνωση](#)

From: ΠΑΠΟΥΤΣΑΝΗΣ Α.Β.Ε.Ε.
Posted At: 19 January 2023 09:34
Conversation: Παπουτσάνης: Ισχυρή ανάπτυξη το 2022 με 29% αύξηση του κύκλου εργασιών
Posted To: DOLAnnouncements2
Subject: Παπουτσάνης: Ισχυρή ανάπτυξη το 2022 με 29% αύξηση του κύκλου εργασιών

ΔΕΛΤΙΟ ΤΥΠΟΥ

19 Ιανουαρίου 2023

Παπουτσάνης: Ισχυρή ανάπτυξη το 2022 με 29% αύξηση του κύκλου εργασιών

- **Αύξηση των πωλήσεων σε 70,8 εκατ. ευρώ το 2022 έναντι 54,8 εκατ. ευρώ το 2021.**
- **Σημαντική αύξηση των εξαγωγών που ανήλθαν σε 46,4 εκατ. ευρώ έναντι 34 εκατ. ευρώ και αντιπροσωπεύουν το 66% του συνολικού κύκλου εργασιών, παρουσιάζοντας ανάπτυξη κατά 36% σε σύγκριση με το 2021.**

Η Παπουτσάνης ΑΒΕΕ, μία από τις μεγαλύτερες εταιρίες παραγωγής σαπουνιών και ξενοδοχειακών καλλυντικών στην Ευρώπη, ανακοινώνει ισχυρή ανάπτυξη για το 2022.

Συγκεκριμένα, ο κύκλος εργασιών παρουσιάζει αύξηση κατά 29% με τις πωλήσεις να διαμορφώνονται σε 70,8 εκατ. ευρώ έναντι 54,8 εκατ. ευρώ το 2021. Η αξία των εξαγωγών για την Παπουτσάνης ανήλθε σε 46,4 εκατ. ευρώ έναντι 34,0 εκατ. ευρώ το 2021 και αντιπροσωπεύει το 66% του συνολικού κύκλου εργασιών, παρουσιάζοντας ανάπτυξη κατά 36%.

Η σημαντική ανάπτυξη στον κύκλο εργασιών αποδίδεται στη θετική πορεία που σημείωσαν και οι τέσσερις κατηγορίες προϊόντων στις οποίες δραστηριοποιείται η εταιρία. Συγκεκριμένα, διπλάσιες πωλήσεις επιτεύχθηκαν στα ξενοδοχειακά προϊόντα, χάρη στη επανεκκίνηση της τουριστικής αγοράς στην Ελλάδα και το εξωτερικό, ενώ σημαντική ενίσχυση παρουσίασαν και οι πωλήσεις των ειδικών σαπωνομαζών. Ο ρυθμός ανάπτυξης των πωλήσεων επώνυμων προϊόντων και παραγωγών για τρίτους σε Ελλάδα και εξωτερικό, ήταν επίσης θετικός. Εδώ πρέπει να αναφερθεί ότι το ήμισυ περίπου της ανωτέρω ανάπτυξης αποδίδεται σε αύξηση του όγκου πωλήσεων ενώ το υπόλοιπο σε αυξήσεις στις τιμές πώλησης προκειμένου να μετακυλιστεί κατά το δυνατόν η αύξηση του κόστους πρώτων υλών και υλικών συσκευασίας αλλά και παραγωγής κυρίως λόγω ενέργειας. Οι αυξήσεις στις τιμές πώλησης αφορούν σε όλες τις κατηγορίες, με μεγαλύτερη όμως βαρύτητα στις παραγωγές για τρίτους και ειδικές σαπωνόμαζες, όπου συχνά τα αντίστοιχα συμβόλαια με τους πελάτες προβλέπουν αυτόματες αναπροσαρμογές τιμών ανάλογα με την εξέλιξη του κόστους υλών, σε συμφωνημένα χρονικά διαστήματα.

Όσον αφορά τη συνεισφορά των τεσσάρων τομέων δραστηριότητας στα συνολικά μεγέθη, επισημαίνεται ότι το 18% των συνολικών εσόδων προέρχεται από πωλήσεις επωνύμων προϊόντων της Παπουτσάνης στην Ελλάδα και το εξωτερικό, το 19% από πωλήσεις στην ξενοδοχειακή αγορά, το 43% από παραγωγές προϊόντων για τρίτους και το 20% από βιομηχανικές πωλήσεις ειδικών σαπωνομαζών.

Επισκόπηση ανά Τομέα Δραστηριότητας

Επώνυμα Προϊόντα: Η κατηγορία παρουσιάζει συνολική ανάπτυξη κατά 8% συγκρινόμενη με το 2021 παρά την πτωτική πορεία της αγοράς του λιανεμπορίου και κυρίως της αγοράς αντισηπτικών, της οποίας η αξία μειώθηκε κατά 43% το διάστημα Ιανουαρίου – Οκτωβρίου 2022 σε σχέση με την αντίστοιχη περίοδο του 2021. Οι πωλήσεις των επώνυμων προϊόντων της Παπουτσάνης, εξαιρουμένων των αντισηπτικών, αυξήθηκαν κατά 26% σε σχέση με το 2021, αποτέλεσμα που οφείλεται τόσο στην οργανική ανάπτυξη μέσω νέων λανσαρισμάτων, επένδυσης σε επικοινωνία και επέκτασης της διανομής, καθώς και στη θετική συνεισφορά από την εξαγορά της σαπωνοποιίας ΑΡΚΑΔΙ για το διάστημα Σεπτεμβρίου-Δεκεμβρίου του 2022. Εξαιρουμένων των πωλήσεων ΑΡΚΑΔΙ, η ανάπτυξη της συγκεκριμένης κατηγορίας, πλην του αντισηπτικού, ανέρχεται σε 16% σε σχέση με το 2021.

Ξενοδοχειακά Προϊόντα: Σημειώθηκε αύξηση πωλήσεων κατά 98% σε σχέση με το 2021. Η κατηγορία αυτή την αντίστοιχη περυσινή περίοδο κινήθηκε σε πολύ χαμηλά επίπεδα εξαιτίας των επιπτώσεων της πανδημίας. Το 2022, με την επανεκκίνηση της τουριστικής αγοράς, οι σχετικές πωλήσεις ενισχύθηκαν σημαντικά στην Ελλάδα και το εξωτερικό.

Αξίζει να σημειωθεί ότι οι πωλήσεις του 2022 αυξήθηκαν κατά 51% σε σύγκριση με το 2019, χάρη στη διεύρυνση συνεργασιών με ήδη υπάρχοντες πελάτες, αλλά και την είσοδο νέων.

Προϊόντα τρίτων (βιομηχανικές πωλήσεις, ιδιωτική ετικέτα): Αύξηση πωλήσεων κατά 12% σε σχέση με το 2021. Η αύξηση προήλθε από την περαιτέρω ενίσχυση συνεργασιών με πολυεθνικές εταιρίες για την παραγωγή προϊόντων τους, την ανάπτυξη του πελατολογίου και τη συνεχή διεύρυνση της γκάμας προϊόντων που προσφέρει η Παπουτσάνης.

Βιομηχανικές πωλήσεις σαπυνομαζών: Σημειώθηκε αύξηση κατά 54% το 2022 στη συγκεκριμένη κατηγορία που αφορά κυρίως εξαγωγές. Η ανάπτυξη οφείλεται στην εδραίωση της εταιρίας ως ένας από τους βασικότερους προμηθευτές ειδικών σαπυνομαζών στη διεθνή αγορά, τη διεύρυνση του πελατολογίου, τη συνεχή ενίσχυση της προσφερόμενης ποικιλίας προϊόντων συμπεριλαμβανομένων των συνθετικών σαπυνομαζών αλλά και στη σημαντική αύξηση των τιμών πώλησης προκειμένου να καλυφθούν τα αυξημένα κόστη πρώτων υλών και παραγωγής.

Ο κ. **Μενέλαος Τασόπουλος**, Διευθύνων Σύμβουλος της Παπουτσάνης ABEE, σχολίασε: «Για έβδομη συνεχή χρονιά, στην Παπουτσάνης καταγράφουμε διψήφιο ρυθμό ανάπτυξης, πετυχαίνοντας τους επιχειρηματικούς στόχους που είχαμε θέσει κατά το προηγούμενο έτος. Και το 2022, παρά τις δυσχερείς συνθήκες στην παγκόσμια και ελληνική αγορά, πετύχαμε ισχυρή ανάπτυξη σε όλους τους τομείς δραστηριοποίησης, ενώ με την απόκτηση της Σαπυνοποιίας «Αρκάδι» ενδυναμώνουμε περαιτέρω το προϊόντικό μας χαρτοφυλάκιο και την παρουσία μας στην ελληνική αγορά. Παράλληλα, η εξωστρέφεια και η προσήλωσή μας στις αρχές της βιωσιμότητας εδραιώνουν τη θετική μας πορεία, δημιουργώντας συνεχώς νέες ευκαιρίες ανάπτυξης στην Ελλάδα και το εξωτερικό, μέσω των δικών μας προϊόντων καθώς και μέσω των συνεργασιών με τρίτους».

From: QUEST ΣΥΜΜΕΤΟΧΩΝ Α.Ε.
Posted At: 19 January 2023 10:02
Conversation: Αγορά ιδίων μετοχών (18/1/2023)
Posted To: DOLAnnouncements2

Subject: Αγορά ιδίων μετοχών (18/1/2023)

Η Quest Συμμετοχών Α.Ε. γνωστοποιεί ότι σύμφωνα με το άρθρο 49 του Ν 4548/2018 και σύμφωνα με τους όρους του Κανονισμού 2273 / 2003 της Ευρωπαϊκής Επιτροπής και σε εκτέλεση της από 15/06/2022 απόφασης της Τακτικής Γενικής Συνέλευσης των Μετόχων της Εταιρείας και της από 3/1/2023 απόφασης του Διοικητικού Συμβουλίου, προέβη κατά τη διάρκεια της συνεδρίασης της 18/1/2023, μέσω της χρηματιστηριακής εταιρείας «Eurobank Equities», σε αγορά 1.396 ιδίων μετοχών με μέση τιμή κτήσης 5,34 ευρώ και συνολική αξία συναλλαγής 7.454,94 ευρώ.

Μετά και την προαναφερόμενη αγορά, η Εταιρεία κατέχει 683.661 ίδιες μετοχές, ποσοστό 0,6376% του συνόλου των μετοχών της Εταιρείας.

From: ΜΥΤΙΛΗΝΑΙΟΣ Α.Ε.
Posted At: 19 January 2023 10:09
Conversation: Απόκτηση Ιδίων Μετοχών
Posted To: DOLAnnouncements2

Subject: Απόκτηση Ιδίων Μετοχών

Δείτε παρακάτω:

[Απόκτηση Ιδίων Μετοχών](#)

From: PREMIA Α.Ε.Ε.Α.Π.
Posted At: 19 January 2023 10:14
Conversation: ΑΝΑΚΟΙΝΩΣΗ ΛΗΞΗΣ ΔΕΥΤΕΡΗΣ (2ης) ΠΕΡΙΟΔΟΥ ΕΚΤΟΚΙΣΜΟΥ
ΚΟΙΝΟΥ ΟΜΟΛΟΓΙΑΚΟΥ ΔΑΝΕΙΟΥ
Posted To: DOLAnnouncements2

Subject: ΑΝΑΚΟΙΝΩΣΗ ΛΗΞΗΣ ΔΕΥΤΕΡΗΣ (2ης) ΠΕΡΙΟΔΟΥ ΕΚΤΟΚΙΣΜΟΥ
ΚΟΙΝΟΥ ΟΜΟΛΟΓΙΑΚΟΥ ΔΑΝΕΙΟΥ

Δείτε το συνημμένο

[ΑΝΑΚΟΙΝΩΣΗ ΛΗΞΗΣ ΔΕΥΤΕΡΗΣ \(2ης\) ΠΕΡΙΟΔΟΥ ΕΚΤΟΚΙΣΜΟΥ ΚΟΙΝΟΥ ΟΜΟΛΟΓΙΑΚΟΥ ΔΑΝΕΙΟΥ](#)

From: ΓΕΚ ΤΕΡΝΑ Α.Ε.
Posted At: 19 January 2023 10:25
Conversation: ΑΓΟΡΑ ΙΔΙΩΝ ΜΕΤΟΧΩΝ
Posted To: DOLAnnouncements2

Subject: ΑΓΟΡΑ ΙΔΙΩΝ ΜΕΤΟΧΩΝ

Η ΓΕΚ ΤΕΡΝΑ Α.Ε., κατ' εφαρμογή του Κανονισμού (ΕΕ) 596/2014 του Ευρωπαϊκού Κοινοβουλίου και του κατ' εξουσιοδότηση Κανονισμού (ΕΕ) 2016/1052 της Επιτροπής, γνωστοποιεί στο Επενδυτικό Κοινό ότι, σύμφωνα με το άρθρο 49 του Ν 4548/2018 όπως τροποποιήθηκε και ισχύει, προέβη την 18/1/2023, σε αγορά 14.000 ιδίων μετοχών με μέση τιμή κτήσης 11,6026 ευρώ ανά μετοχή και συνολική αξία συναλλαγής 162.463,60 ευρώ, καθώς και μέσω της θυγατρικής της εταιρείας ΤΕΡΝΑ Α.Ε., η οποία ενήργησε στο όνομά της αλλά για λογαριασμό της ΓΕΚ ΤΕΡΝΑ Α.Ε., σε αγορά 7.000 ιδίων μετοχών με μέση τιμή κτήσης 11,6292 ευρώ ανά μετοχή και συνολική αξία συναλλαγής 81.404,70 ευρώ.

From: ALPHA TRUST ΑΝΔΡΟΜΕΔΑ Α.Ε.Ε.Χ.
Posted At: 19 January 2023 10:25
Conversation: ΓΝΩΣΤΟΠΟΙΗΣΗ ΓΙΑ ΤΗΝ ΑΓΟΡΑ ΙΔΙΩΝ ΜΕΤΟΧΩΝ
Posted To: DOLAnnouncements2

Subject: ΓΝΩΣΤΟΠΟΙΗΣΗ ΓΙΑ ΤΗΝ ΑΓΟΡΑ ΙΔΙΩΝ ΜΕΤΟΧΩΝ

Ως συνημμένο

[ΑΓΟΡΑ ΙΔΙΩΝ ΜΕΤΟΧΩΝ 18.01.23](#)

From: ΔΕΗ Α.Ε.
Posted At: 19 January 2023 10:26
Conversation: Ανακοίνωση - Ρυθμιζόμενη πληροφορία
Posted To: DOLAnnouncements2

Subject: Ανακοίνωση - Ρυθμιζόμενη πληροφορία

Δείτε την ανακοίνωση

[Ανακοίνωση](#)

From: IDEAL HOLDINGS A.E.
Posted At: 19 January 2023 11:10
Conversation: Ανακοίνωση για αγορά ιδίων μετοχών
Posted To: DOLAnnouncements2

Subject: Ανακοίνωση για αγορά ιδίων μετοχών

Η εταιρεία «IDEAL HOLDINGS A.E.» (εφεξής η «Εταιρεία») ανακοινώνει ότι σε εφαρμογή απόφασης της Έκτακτης Γενικής Συνέλευσης των μετόχων της 02.12.2021, της απόφασης του Διοικητικού Συμβουλίου της Εταιρείας της 23.12.2021 και βάσει της από 23.12.2021 Ανακοίνωσης Προγράμματος Αγοράς ιδίων μετοχών, προέβη την 17.01.2023 σε αγορά 6.000 ιδίων μετοχών με μέση τιμή κτήσης ευρώ 3,5200 ανά μετοχή, συνολικής αξίας ευρώ 21.120,00 και την 18.01.2023 σε αγορά 6.000 ιδίων μετοχών με μέση τιμή κτήσης ευρώ 3,5000 ανά μετοχή, συνολικής αξίας ευρώ 21.000,00. Οι αγορές πραγματοποιήθηκαν μέσω του μέλους του Χρηματιστηρίου Αθηνών, "ΠΕΙΡΑΙΩΣ Α.Ε.Π.Ε.Υ."

Μετά τις προαναφερόμενες αγορές, η Εταιρεία κατέχει 445.288 ίδιες μετοχές, οι οποίες αντιστοιχούν σε ποσοστό 1,1095% του συνόλου των μετοχών της Εταιρείας.

Η ανακοίνωση εκδίδεται σύμφωνα με τον Κανονισμό (ΕΕ) αριθ. 596/2004 του Ευρωπαϊκού Κοινοβουλίου και του Συμβουλίου της 16^{ης} Απριλίου 2014 και τον κατ' εξουσιοδότηση Κανονισμό (ΕΕ) 2016/1052 της Επιτροπής της 8^{ης} Μαρτίου 2016.

Ομολογιακά Δάνεια Επιχειρήσεων – Οργανωμένη Αγορά (Μη Μετατρέψιμα)

Πλήθος Εισηγμένων Ομολογίων	Ονομαστική αξία	Τιμή έκδοσης	Σημερινό επιτόκιο	Ημερ. λήξης	Διάρκεια (έτη)	Σημείωση	Τοκομερίδιο		Μον. Διασπ.	Ομόλογα Επιχειρήσεων	Δεδ. Τόκος	Αποδ./Λήξη	Κατωτ Τιμή	Ανωτ Τιμή	Τιμή κλεισ. Προηγ.	Κλείσιμο-ημ/νία	Όγκος	Αξία Συναλλαγών	Τελευταία εντολή		λαχ έτους	Μεγ έτους	
							Κοινό	Προτιμησιακό											Τιμή	Αγορ./ Πώλ.			Ημερομηνία
100,000	1,000.00	1,000.00	2.95	11/02/2027	5	---	2	---	1	SAFE BULKERS PARTICIPATIONS PLC (Μη μετατρέψιμο)	13.5208	5.0200	91.3501	92.4500	92.4500	18/01/2023	8,000	7,463.67	91.8500	A	19/01/2023	92.4500	94.7000
320,000	1,000.00	1,000.00	3.40	21/07/2027	7	---	5	---	1	LAMDA DEVELOPMENT A.E. (Μη μετατρέψιμο)	---	4.7070	92.4165	93.9500	93.5629	18/01/2023	27,000	25,262.00	92.4501	A	19/01/2023	92.4165	94.5000
200,000	1,000.00	1,000.00	2.10	27/10/2027	7	---	5	---	1	Ο.Π.Α.Π. Α.Ε. (Μη μετατρέψιμο)	5.1333	3.5420	92.3100	94.7000	93.3501	18/01/2023	64,000	60,065.47	93.0500	A	19/01/2023	92.3100	95.4000
200,000	1,000.00	1,000.00	1.90	23/03/2028	7	---	4	---	1	ΜΟΤΟΡ ΟΪΛ ΔΙΥΛΙΣΤΗΡΙΑ ΚΟΡΙΝΘΟΥ ΑΕ (Μη μετατρέψιμο)	6.4389	4.4070	88.5000	89.1000	88.6484	18/01/2023	25,000	22,323.07	88.6000	A	19/01/2023	88.5000	90.5000
100,000	1,000.00	1,000.00	2.70	25/05/2026	5	---	4	---	1	COSTAMARE PARTICIPATIONS PLC (Μη μετατρέψιμο)	4.4250	4.5250	94.0000	95.5500	94.0271	18/01/2023	121,000	114,308.24	94.0001	A	19/01/2023	93.3500	97.0000
300,000	1,000.00	1,000.00	2.30	20/07/2028	7	---	3	---	1	ΠΡΟΝΤΕΑ ΑΕΕΑΠ (Μη μετατρέψιμο)	---	5.6890	84.8000	85.2000	84.8000	18/01/2023	59,000	50,190.81	84.8000	A	19/01/2023	82.0100	85.8000
150,000	1,000.00	1,000.00	2.65	22/10/2026	5	---	3	---	1	CPLP SHIPPING HOLDINGS PLC (Μη μετατρέψιμο)	6.6986	4.4020	93.8000	93.8100	93.8031	18/01/2023	48,000	45,347.03	93.8001	A	19/01/2023	92.5500	95.5000
250,000	1,000.00	1,000.00	2.45	16/11/2028	7	---	3	---	1	ΕΛΒΑΛΧΑΛΚΟΡ Α.Ε. (Μη μετατρέψιμο)	4.6278	4.6810	87.8362	91.0000	89.0357	18/01/2023	66,000	58,591.13	88.5000	A	19/01/2023	87.0000	91.0000
500,000	1,000.00	1,000.00	2.75	03/07/2027	7	---	6	---	1	ΓΕΚ ΤΕΡΝΑ Α.Ε. (Μη μετατρέψιμο)	1.5278	5.5520	88.2586	89.0000	88.4572	18/01/2023	31,000	27,469.08	88.3500	A	19/01/2023	88.0000	90.3000
300,000	1,000.00	1,000.00	2.30	14/12/2028	7	---	3	---	1	ΓΕΚ ΤΕΡΝΑ Α.Ε. (Μη μετατρέψιμο)	2.5556	4.9290	87.1000	87.4500	87.2598	18/01/2023	92,000	80,514.11	86.7000	A	19/01/2023	84.2500	87.4500
175,000	1,000.00	1,000.00	3.40	26/07/2024	5	---	7	---	1	ΑΤΤΙCΑ Α.Ε. ΣΥΜΜΕΤΟΧΩΝ (Μη μετατρέψιμο)	17.0944	4.2720	97.8500	98.2000	98.0000	18/01/2023	36,000	35,896.50	97.5100	A	19/01/2023	97.1201	98.5000
230,000	1,000.00	1,000.00	4.70	12/07/2029	7	---	2	---	1	LAMDA DEVELOPMENT A.E. (Μη μετατρέψιμο)	1.4361	4.6240	99.5000	99.9100	99.8000	18/01/2023	31,000	31,002.13	99.7000	A	19/01/2023	99.2500	100.4000
100,000	1,000.00	1,000.00	4.40	26/07/2029	7	---	1	---	1	CPLP SHIPPING HOLDINGS PLC (Μη μετατρέψιμο)	22.1222	4.4960	99.0000	99.0200	99.0167	18/01/2023	12,000	12,147.47	99.0200	A	19/01/2023	98.4673	100.8000
200,000	1,000.00	1,000.00	3.60	12/03/2026	7	---	8	---	1	ΑΕΡΟΠΟΡΙΑ ΑΙΓΑΙΟΥ Α.Ε. (Μη μετατρέψιμο)	13.3000	4.2570	96.1000	97.0000	96.4700	18/01/2023	83,000	81,271.89	96.1000	A	19/01/2023	95.8500	97.0000
150,000	1,000.00	1,000.00	2.60	22/10/2026	7	---	7	---	1	ΤΕΡΝΑ ΕΝΕΡΓΕΙΑΚΗ Μ.Α.Ε.Χ. (Μη μετατρέψιμο)	6.5722	4.3020	91.1000	93.9200	93.2226	16/01/2023	146,000	137,064.51	92.5000	A	19/01/2023	92.5000	94.3999
100,000	1,000.00	1,000.00	2.80	25/01/2027	5	---	2	---	1	PREMIA Α.Ε. (Μη μετατρέψιμο)	14.1556	6.2550	87.4105	88.5000	88.2149	17/01/2023	27,000	24,200.22	87.8000	A	19/01/2023	88.2149	90.0000
120,000	1,000.00	1,000.00	3.95	04/04/2025	7	---	10	---	1	ΓΕΚ ΤΕΡΝΑ Α.Ε. (Μη μετατρέψιμο)	12.1792	3.5560	---	---	---	18/01/2023	---	---	98.6000	A	19/01/2023	98.8862	99.5000
90,000	1,000.00	1,000.00	3.00	11/05/2023	5	---	10	---	1	CORAL Α.Ε. (Μη μετατρέψιμο)	6.0833	2.6380	---	---	---	18/01/2023	---	---	99.3000	A	19/01/2023	99.3730	100.2000

Σημειώσεις Εταιρικών Ομολόγων

Ο Όγκος Συναλλαγών υπολογίζεται ως (Τεμάχια) * (Ονομαστική Τιμή). Η Αξία Συναλλαγών υπολογίζεται ως (Τεμάχια) * (Ονομαστική Τιμή) * (Τιμή %) + (Δεδουλευμένοι Τόκοι).

Οι τιμές συναλλαγών των ομολόγων υπολογίζονται ως ποσοστό επί τοις εκατό (%) της ονομαστικής τους τιμής.

Όλα τα ομόλογα έχουν Ονομαστική Αξία εκπεφρασμένη σε Ευρώ (εκτός εάν σημειώνεται διαφορετικά).

Ομολογιακά Δάνεια Επιχειρήσεων – Οργανωμένη Αγορά (Μη Μετατρέψιμα)

Πλήθος Εισηγμένων Ομολογιών	Ονομαστική αξία	Τιμή έκδοσης	Σημερινό επιτόκιο	Ημερ. λήξης	Διάρκεια (έτη)	Σημείωση	Τοκομερίδιο		Μον. Διασπ.	Ομόλογα Επιχειρήσεων	Δεδ. Τόκος	Αποδ./Λήξη	Κατωτ Τιμή	Ανωτ Τιμή	Τιμή κλεισ. Προηγ.	Κλείσιμο-ημ/νία	Όγκος	Αξία Συναλλαγών	Τελευταία εντολή			Μεγ έτους		
							Κοινό	Προτιμησιακό											Τιμή	Αγορ./ Πώλ.	Ημερομηνία		λαχ	
20,148	1,000.00	1,000.00	4.95	26/06/2023	5	---	10	---	1	B&F A.B.E.E. ΕΝΔΥΜΑΤΩΝ (Μη μετατρέψιμο)	3.7125	4.0170	100.0001	100.0200	100.0050	100.2500	18/01/2023	65,000	65,244.56	100.0020	A	19/01/2023	100.0000	100.6899
120,000	1,000.00	1,000.00	2.65	06/12/2028	7	---	3	---	1	ΝΟΒΑΛ ΠΡΟΠΕΡΤΥ ΑΕΕΑΠ (Μη μετατρέψιμο)	3.5333	5.2470	87.0000	87.9999	87.4800	87.0000	18/01/2023	37,000	32,490.34	85.5550	A	19/01/2023	87.0000	90.8700

Σημειώσεις Εταιρικών Ομολόγων

Ο Όγκος Συναλλαγών υπολογίζεται ως (Τεμάχια) * (Ονομαστική Τιμή). Η Αξία Συναλλαγών υπολογίζεται ως (Τεμάχια) * (Ονομαστική Τιμή) * (Τιμή %) + (Δεδουλευμένοι Τόκοι).

Οι τιμές συναλλαγών των ομολόγων υπολογίζονται ως ποσοστό επί τοις εκατό (%) της ονομαστικής τους τιμής.

Όλα τα ομόλογα έχουν Ονομαστική Αξία εκπεφρασμένη σε Ευρώ (εκτός εάν σημειώνεται διαφορετικά).

Ομόλογα Ελληνικού Δημοσίου

Πλήθος Εισηγμ. Ομολογιών	Ονομ. αξία	Σημερινό επιτόκιο	Υπολογισμός Δεδουλευμένων	Ημερ/νία Λήξης [1]	Διάρκεια (έτη)	Σημείωση	Ημερομηνία Πληρ.	Αξία τρέχοντος	Μον. Διαπρ.	Ομόλογα Ελληνικού Δημοσίου	Κατωτ Τιμή	Ανωτ Τιμή	Τιμή κλεισ.	Προηγ. Κλείσιμο-ημ/νία	Όγκος	Αξία Συναλλαγών	Τελευταία εντολή Αγορ./ Πώλ. Ημερομηνία	
40,000	1,000.00	2.18	FLR	Πργμ/360	16/09/2023	1	---	16/03 - 16/09	---	1	ΟΕΔ-ΚΥΜ-160923-01X-2,178-1,000	---	---	---	---	---	---	---
5,500,000	1,000.00	1.50		Πργμ/Πργμ	18/06/2030	10	---	18/06	1.50	1	ΟΕΔ-ΣΤΘ-180630-10X-1,500-1,000	---	---	---	---	---	---	---
5,364,250	1,000.00	3.25		Πργμ/Πργμ	20/03/2050	30	---	20/03	3.25	1	ΟΕΔ-ΣΤΘ-200350-30X-3,250-1,000	---	---	---	---	---	---	---
3,924,361	1,000.00	2.00		Πργμ/Πργμ	22/04/2027	7	---	22/04	2.00	1	ΟΕΔ-ΣΤΘ-220427-07X-2,000-1,000	---	---	---	---	---	99.9000	A 22/04/2020
2,500,000	1,000.00	1.88		Πργμ/Πργμ	23/07/2026	7	---	23/07	1.88	1	ΟΕΔ-ΣΤΘ-230726-07X-1,875-1,000	---	---	---	---	---	---	---
3,500,000	1,000.00	1.88		Πργμ/Πργμ	24/01/2052	30	---	24/01	1.88	1	ΟΕΔ-ΣΤΘ-240152-30X-1,875-1,000	---	---	---	---	---	---	---
3,700,000	1,000.00	1.75		Πργμ/Πργμ	18/06/2032	10	---	18/06	1.75	1	ΟΕΔ-ΣΤΘ-180632-10X-1,750-1,000	---	---	---	---	---	---	---
2,200,000	1,000.00	1.13	FLR	Πργμ/360	15/12/2027	5	---	- 15/12 - 15/03 -	---	1	ΟΕΔ-ΚΥΜ-151227-05X-1,130-1,000	---	---	---	---	---	102.1600	A 30/12/2022

Σημειώσεις Ομολόγων Ελλ. Δημοσίου

Ο Όγκος Συναλλαγών υπολογίζεται ως (Τεμάχια) * (Ονομαστική Τιμή). Η Αξία Συναλλαγών υπολογίζεται ως (Τεμάχια) * (Ονομαστική Τιμή) * (Τιμή %) + (Δεδουλευμένοι Τόκοι)

Η Αξία του τρέχοντος τοκομεριδίου για τις εκδόσεις Ονομαστικής Αξίας 0,01 ευρώ, αναφέρεται σε Ονομαστική Αξία 100 ευρώ.

FLR (= Floating Interest Rate) Ομόλογο Μεταβλητού Επιτοκίου.

[1] - Η Ημερομηνία Λήξης της τοκοφόρου περιόδου και η Ημερομηνία Πληρωμής του τοκομεριδίου.

Έντοκα Γραμμάτια & Zero Coupon Ομόλογα Ελληνικού Δημοσίου

Διάρκειας 13 εβδομάδων										Διάρκειας 26 εβδομάδων								Διάρκειας 52 εβδομάδων										
Ημερ/νία	Ημερ/νία Λήξης	Αρχικό Επιτόκιο	Πλήθος Εισηγμένων	Όνομ/κή αξία	Τιμή έκδοσης	Τελευταία Τιμή	Συναλλαγή Ημερομηνία	Όγκος Συναλλαγών	Σημ.	Ημερ/νία Λήξης	Αρχικό Επιτόκιο	Πλήθος Εισηγμένων	Όνομ/κή αξία	Τιμή έκδοσης	Τελευταία Τιμή	Συναλλαγή Ημερομηνία	Όγκος Συναλλαγών	Σημ.	Ημερ/νία Λήξης	Αρχικό Επιτόκιο	Πλήθος Εισηγμένων	Όνομ/κή αξία	Τιμή έκδοσης	Τελευταία Τιμή	Συναλλαγή Ημερομηνία	Όγκος Συναλλαγών	Σημ.	
11/03/2022	---	---	---	---	---	---	---	---	---	---	---	---	---	---	---	---	---	---	---	10/03/2023	-0.23	1,000,000	1,000.00	1,002.30	---	---	---	---
10/06/2022	---	---	---	---	---	---	---	---	---	---	---	---	---	---	---	---	---	---	09/06/2023	0.83	1,600,000	1,000.00	991.68	---	---	---	---	
09/09/2022	---	---	---	---	---	---	---	---	---	---	---	---	---	---	---	---	---	---	08/09/2023	1.97	1,000,000	1,000.00	980.47	---	---	---	---	
09/12/2022	---	---	---	---	---	---	---	---	---	---	---	---	---	---	---	---	---	---	08/12/2023	2.73	600,000	1,000.00	973.10	---	---	---	---	

Ημερήσιο Δελτίο Τιμών

Έτος: 144 Αύξων Αριθμός Συνεδρίασης: 13

Ενότητα 5: Ομόλογα Ελληνικού Δημοσίου Διαπραγματεύσιμα με τη Μέθοδο Εκφώνησης - Αντιφώνησης

Πέμπτη, 19 Ιανουαρίου, 2023

Ομόλογα σε Κυκλοφορία	Νόμισμα / Ελάχιστη διαπραγ.	Ημερομηνία Πληρ.	Αξία τρέχοντος τοκομεριδίου	Σημείωση	Τοκομερίδιο	Μονάδα διαπίσης	Ημερ/νία Έκδοσης	Διάρκεια (έτη)	Σημερινό επιτόκιο	Υ.Δ.Τ σε ημέρες	Ομόλογα	Τελευταία τιμή προηγ.	Τελευτ. Τιμή	Εκφ. τοις μετρητοίς (€)	Συναλλαγές σε τμχ	Ελάχιστο ζωής	Μέγιστο ζωής		
Νομικών Προσώπων και Εταιρειών σε Συνάλλαγμα και Ευρο																			
0	GBP / 10	01/12	0.25	---	66	1	01/12/1928	100	2.5	360	Ε.Κ.Τ.Ε.	---	---	---	---	---	---		
103,746	GBP / 10	01/12	0.25	---	64	1	01/12/1930	98	2.5	360	Ε.Κ.Τ.Ε. σειρά	2.27	05/02/1996	2.27	Π	05/02/1996	---	2.27	2.27

Σημειώσεις Ομολόγων Ελλ. Δημοσίου

Υ.Δ.Τ: Υπολογισμός Δεδουλευμένων Τόκων.

FLR (= Floating Interest Rate) Ομόλογο Μεταβλητού Επιτοκίου.

Η ελάχιστη διαπραγματεύσιμη Ονομαστική Αξία για όλους τους Άυλους Τίτλους του Δημοσίου είναι τα 100 Ευρώ.

(μφρ-0)

Πίνακας Μελών Χρηματιστηρίου Αθηνών και Μελών ΕΤ.ΕΚ.

Επωνυμία	Διεύθυνση	Τηλέφωνο	Φαξ	Αγορά Μετοχών			Αγορά Παραγώγων		Μέλη ΕΤ.ΕΚ.	
				Μέλος Αγοράς	Μέλος εξ Αποστάσεως	Ειδικός Διαπρήτης	Διαπρήτης	Ειδικός Διαπρήτης	Γενικό Εκκαθιστικό	Άμεσο Εκκαθιστικό
AEONIC SECURITIES C.I.F. P.L.C.	ΛΑΪΟΥ 6, ΓΡ. 301B, ANNA COURT ,	35725337600		a						
ARGUS STOCKBROKERS LTD	25 ΛΕΩΦΟΡΟΣ ΔΗΜΟΣΘΕΝΗ ΣΕΒΕΡΗ 25 ,	0035722717000		a	a		a			
ATLANTIC SECURITIES LTD	ΠΡΟΔΡΟΜΟΥ 37 37,	0035722445400		a	a					
ΑΧΟΝ ΧΡΗΜΑΤΙΣΤΗΡΙΑΚΗ Α.Ε.Π.Ε.Υ.	ΣΤΑΔΙΟΥ 48 48, ΑΘΗΝΑ	2103363800		a			a			
ΒΕΤΑ ΧΡΗΜΑΤΙΣΤΗΡΙΑΚΗ Α.Ε.Π.Ε.Υ.	Λ.ΑΛΕΞΑΝΔΡΑΣ 29 29 , ΑΘΗΝΑ	2106478930		a		a	a			a
BNP PARIBAS S.A.	ΛΑΜΨΑΚΟΥ 2 , ΑΘΗΝΑ	2107468525							a	
BOFA SECURITIES EUROPE SA	112 AVENUE KL?BER 75116 ,	+33 153655555		a	a					
CAPITAL ΑΧΕΠΕΥ	ΜΗΤΡΟΠΟΛΕΩΣ 58 58, ΑΘΗΝΑ	2103369700		a			a			
CITIGROUP GLOBAL MARKETS EUROPE AG	REUTERWEG 16 16,	+49 691366-0		a	a					
CITIGROUP GLOBAL MARKETS LIMITED	33 CANADA SQUARE -CANARY WHARF 1,	+44 02079864000		a						
CREDIT SUISSE BANK (EUROPE), S.A.	CALLE AYALA 42, 3A PLANTA-B MADRID ,	+34917916000		a	a					
CREDIT SUISSE SECURITIES (EUROPE) LIMITED	ONE CABOT SQUARE 1 , LONDON	+44 2078888888		a						
DEUTSCHE BANK AG	GREAT WINCHESTER STREET 1 , LONDON	+44 20 754 54209	00441133361437		a					
EUROBANK EQUITIES ΜΟΝΟΠΡΟΣΩΠΗ Α.Ε.Π.Ε.Υ.	ΦΙΛΕΛΛΗΝΩΝ 10 & ΞΕΝΟΦΩΝΤΟΣ 13 , ΑΘΗΝΑ	2103720425		a		a	a			a
EUROCORP Α.Ε.Π.Ε.Υ.	ΠΛ.ΦΙΛΙΚΗΣ ΕΤΑΙΡΕΙΑΣ 14 14, ΑΘΗΝΑ	2107263600		a			a			a
EUROTRUST ΧΡΗΜΑΤΙΣΤΗΡΙΑΚΗ Α.Ε.Π.Ε.Υ.	ΣΕΒΑΣΤΟΥΠΟΛΕΩΣ 113 113, ΑΘΗΝΑ	2103363100		a						
EUROXX ΧΡΗΜΑΤΙΣΤΗΡΙΑΚΗ Α.Ε.Π.Ε.Υ.	ΠΑΛΛΑΙΟΛΟΓΟΥ 7, ΧΑΛΑΝΔΡΙ	+30 2106879400	210-6879401	a		a	a			a
	ΠΑΛΛΑΙΟΛΟΓΟΥ 7, ΧΑΛΑΝΔΡΙ	(210)-6879400	(210)-6879401							
GLOBAL CAPITAL SECURITIES & FINANCIAL SERVICES LTD	Λ.ΑΡΧΙΕΠΙΣΚΟΠΟΥ ΜΑΚΑΡΙΟΥ Γ50 50,	0035722710710		a	a					
HSBC CONTINENTAL EUROPE	Λ.ΜΕΣΣΟΓΕΙΩΝ 109-111 109-111,	2106960000							a	
INDEX ΧΡΗΜΑΤΙΣΤΗΡΙΑΚΗ Α.Ε.Π.Ε.Υ.	ΔΡΑΓΑΤΣΑΝΙΟΥ 6 6, ΑΘΗΝΑ	2103213920		a						
LAIKI FINANCIAL SERVICES LTD	ΛΕΩΦ. ΒΥΡΩΝΟΣ 26, ΛΕΥΚΩΣΙΑ ΚΥΠΡΟΥ	357 22367367	357 22718567		a					
MEGA EQUITY SECURITIES & FINANCIAL SERVICES PUBLIC LTD	ΛΕΩΦ.ΓΡΙΒΑ ΔΙΓΓΕΝΗ 42-44 42-44,	0035722711711		a	a		a			
MERIT ΧΡΗΜΑΤΙΣΤΗΡΙΑΚΗ Α.Ε.Π.Ε.Υ.	ΣΟΦΟΚΛΕΟΥΣ 5 5, ΑΘΗΝΑ	2103671880		a		a	a			a
MERRILL LYNCH INTERNATIONAL	2 KING EDWARD STREET 2 , LONDON	+44 20276281000		a						
NUNTIUS ΧΡΗΜΑΤΙΣΤΗΡΙΑΚΗ Α.Ε.Π.Ε.Υ.	ΔΡΑΓΑΤΣΑΝΙΟΥ 6 6, ΑΘΗΝΑ	2103350599		a						
ONE PLUS CAPITAL LIMITED	75 PRODROMOU AVENUE NICOSIA 1307 ,	35722873760		a	a					
PROCHOICE CHRIMATISTIRIAKI LTD	ΛΕΩΦ.ΣΠΥΡΟΥ ΚΥΠΡΙΑΝΟΥ 57, ΑΚΙΝΗΤΑ Φ 57,	035724661192		a	a					
SHARELINK SECURITIES & FINANCIAL SERVICES LTD	HOUSE-ΘΕΟΤΟΚΗ 6 ΜΕΓΑΡΟ ΕΛΛΗΝΑ 6 ,	+357 22554200		a			a			
SOCIETE GENERALE S.A.	17 COURS VALMY, CEDEX ,	+157290504		a	a		a			
SOLIDUS SECURITIES Α.Ε.Π.Ε.Υ.	ΛΟΥΙΖΗΣ ΡΙΑΝΚΟΥΡ 64 64, ΑΘΗΝΑ	2106900600		a			a			a
THE CYPRUS INVESTMENT & SECURITIES CORPORATION LTD	ΑΓΙΟΥ ΠΡΟΚΟΠΙΟΥ & ΠΟΣΕΙΔΩΝΟΣ 1 154,	0035722121700		a	a					

Πίνακας Μελών Χρηματιστηρίου Αθηνών και Μελών ΕΤ.ΕΚ.

Επωνυμία	Τηλέφωνο	Φαξ	Αγορά Μετοχών			Αγορά Παραγώγων		Μέλη ΕΤ.ΕΚ.	
			Μέλος Αγοράς	Μέλος εξ Αποστάσεως	Ειδικός Διαπρήτης	Διαπρήτης	Ειδικός Διαπρήτης	Γενικό Εκκαθιστικό	Άμεσο Εκκαθιστικό
UBS EUROPE SE			a	a					
OPERNTURM, BOCKENHEIMER LANDSTRASSE 2-4 ,	496921790								
UBS LIMITED				a					
FINSBURY AVENUE 1 , LONDON	+44 2075687135								
Α. ΣΑΡΡΗΣ ΧΡΗΜΑΤΙΣΤΗΡΙΑΚΗ Α.Ε.Π.Ε.Υ			a						
ΔΡΑΓΑΤΣΑΝΙΟΥ 6 6, ΑΘΗΝΑ	2103367700								
ΑΛΦΑ FINANCE ΜΟΝΟΠΡΟΣΩΠΗ ΑΕΠΕΥ			a		a	a		a	
ΠΑΝΕΠΙΣΤΗΜΙΟΥ 45 5, ΑΘΗΝΑ	2103677400								
ΑΛΦΑ ΤΡΑΠΕΖΑ ΑΝΩΝΥΜΗ ΕΤΑΙΡΙΑ							a		
ΣΤΑΔΙΟΥ 40 , ΑΘΗΝΑ	2103260000								
Γ. Α. ΠΕΡΒΑΝΑΣ ΧΡΗΜΑΤΙΣΤΗΡΙΑΚΗ Α.Ε.Π.Ε.Υ			a						
ΣΟΦΟΚΛΕΟΥΣ 7-9 7-9, ΑΘΗΝΑ	2103727200								
ΕΘΝΙΚΗ ΤΡΑΠΕΖΑ ΤΗΣ ΕΛΛΑΔΟΣ Α.Ε.			a			a		a	
ΑΙΟΛΟΥ 86, ΑΘΗΝΑ	(210)-3341000	(210)-3228187							
ΑΚΑΔΗΜΙΑΣ 68, ΑΘΗΝΑ	(210)-3328817	(210)-3328678							
ΕΘΝΙΚΗ ΧΡΗΜΑΤΙΣΤΗΡΙΑΚΗ ΜΟΝΟΠΡΟΣΩΠΗ ΑΕΠΕΥ			a		a	a	a		
ΛΕΩΦΟΡΟΣ ΑΘΗΝΩΝ 128-132 & ΙΦΙΓΕΝΙΑΣ 66, ΑΘΗΝΑ	2103328784								
ΕΛΛΗΝΙΚΗ ΤΡΑΠΕΖΑ (ΕΠΕΝΔΥΣΕΙΣ) ΛΤΔ				a					
ΛΕΩΦ.ΚΥΡΙΑΚΟΥ ΜΑΤΣΗ 31 - ΤΘ 24747 , ΛΕΥΚΩΣΙΑ ΚΥΠΡΟΥ	+357 22500100	357 22500110							
ΕΛΛΗΝΟΑΜΕΡΙΚΑΝΙΚΗ ΧΡΗΜΑΤΙΣΤΗΡΙΑΚΗ ΑΕΠΕΥ			a		a	a		a	
ΑΝΔΡΕΑ ΠΑΠΑΝΔΡΕΟΥ 27 27, ΜΑΡΟΥΣΙ	2103311100								
Ι. Χ. ΜΑΥΡΙΚΗΣ ΧΡΗΜΑΤΙΣΤΗΡΙΑΚΗ Α.Ε.Π.Ε.Υ			a						
ΣΟΦΟΚΛΕΟΥΣ 5 5, ΑΘΗΝΑ	2103216730								
ΚΑΠΠΑ ΧΡΗΜΑΤΙΣΤΗΡΙΑΚΗ Α.Ε.Π.Ε.Υ.			a			a			
ΒΑΛΛΩΡΙΤΟΥ 15 15, ΑΘΗΝΑ	2103678600								
ΚΑΡΑΜΑΝΩΦ ΧΡΗΜΑΤΙΣΤΗΡΙΑΚΗ Α.Ε.Π.Ε.Υ.			a						
ΠΛ.ΑΓ.ΘΕΟΔΩΡΩΝ 2 2, ΑΘΗΝΑ	2103212947								
ΚΥΚΛΟΣ ΧΡΗΜΑΤΙΣΤΗΡΙΑΚΗ Α.Ε.Π.Ε.Υ.			a			a			
ΠΑΝΕΠΙΣΤΗΜΙΟΥ 39 39, ΑΘΗΝΑ	2103364300								
ΛΕΩΝ ΔΕΠΟΛΑΣ ΧΡΗΜΑΤΙΣΤΗΡΙΑΚΗ Α.Ε.Π.Ε.Υ.			a		a	a			
ΧΡΗΣΤΟΥ ΛΑΔΑ 1 1, ΑΘΗΝΑ	2103213276 -28								
Ν. ΧΡΥΣΟΧΟΙΔΗΣ ΧΡΗΜΑΤΙΣΤΗΡΙΑΚΗ Α.Ε.Π.Ε.Υ			a			a		a	
ΣΟΦΟΚΛΕΟΥΣ 7-9 7-9, ΑΘΗΝΑ	2103213913								
ΠΑΝΤΕΛΑΚΗΣ ΧΡΗΜΑΤΙΣΤΗΡΙΑΚΗ Α.Ε.Π.Ε.Υ			a		a	a	a		
ΕΘΝΙΚΗΣ ΑΝΤΙΣΤΑΣΕΩΣ 57, ΚΤΙΡΙΟ Β 57, ΧΑΛΑΝΔΡΙ	2106965000								
ΠΕΙΡΑΙΩΣ ΜΟΝΟΠΡΟΣΩΠΗ Α.Ε.Π.Ε.Υ.			a		a	a	a	a	
ΣΤΑΔΙΟΥ 10 10, ΑΘΗΝΑ	2103354100								
ΠΗΓΑΣΟΣ ΧΡΗΜΑΤΙΣΤΗΡΙΑΚΗ Α.Ε.Π.Ε.Υ.			a			a			
ΒΑΛΛΩΡΙΤΟΥ 17 & ΑΜΕΡΙΚΗΣ 17 , ΑΘΗΝΑ	2103670700								
ΣΤ. ΕΜ. ΛΑΥΡΕΝΤΑΚΗΣ ΧΡΗΜΑΤΙΣΤΗΡΙΑΚΗ Α.Ε.Π.Ε.Υ.			a			a			
ΣΟΦΟΚΛΕΟΥΣ 7-9 7-9, ΑΘΗΝΑ	2103213336								
ΤΡΑΠΕΖΑ EUROBANK ΑΕ								a	
ΟΘΩΝΟΣ 8 , ΑΘΗΝΑ	2103337000								
ΤΡΑΠΕΖΑ ΟΡΤΙΜΑ BANK Α.Ε.			a		a	a	a		
ΑΙΓΙΑΛΕΙΑΣ 32 & ΠΑΡΑΔΕΙΣΟΥ 32 , ΜΑΡΟΥΣΙ	2108173663								
ΤΡΑΠΕΖΑ ΠΕΙΡΑΙΩΣ ΑΝΩΝΥΜΟΣ ΕΤΑΙΡΕΙΑ			a			a		a	
ΑΜΕΡΙΚΗΣ 4 , ΑΘΗΝΑ	2103335000								

Πίνακας Μετοχών Υπό Ειδική Διαπραγμάτευση

Χρεόγραφο	Κατηγορία Διαπραγμάτευσης
Ειδικός Διαπραγματευτής	Έναρξη Ειδικής Διαπραγμάτευσης
MLS ΠΛΗΡΟΦΟΡΙΚΗ (ΚΟ)	Κατάσταση σε Αναστολή
ΠΕΙΡΑΙΩΣ ΜΟΝΟΠΡΟΣΩΠΗ Α.Ε.Π.Ε.Υ.	01/08/2019
ALPHA ETF FTSE Athex Large Cap	Διαπραγματεύσιμα Αμοιβαία Κεφάλαια (Δ.Α.Κ.)
ΑΛΦΑ FINANCE ΜΟΝΟΠΡΟΣΩΠΗ ΑΕΠΕΥ	02/01/1900
ΕΘΝΙΚΗ ΧΡΗΜΑΤΙΣΤΗΡΙΑΚΗ ΜΟΝΟΠΡΟΣΩΠΗ ΑΕΠΕΥ	02/01/1900
ALPHA TRUST (ΚΟ)	Κύρια Αγορά
ΛΕΩΝ ΔΕΠΟΛΑΣ ΧΡΗΜΑΤΙΣΤΗΡΙΑΚΗ Α.Ε.Π.Ε.Υ.	04/01/2021
ALPHA ΥΠΗΡΕΣΙΩΝ ΣΥΜΜ (ΚΟ)	Κύρια Αγορά
EUROBANK EQUITIES ΜΟΝΟΠΡΟΣΩΠΗ Α.Ε.Π.Ε.Υ.	22/10/2006
MERIT ΧΡΗΜΑΤΙΣΤΗΡΙΑΚΗ Α.Ε.Π.Ε.Υ.	03/09/2012
ΑΛΦΑ FINANCE ΜΟΝΟΠΡΟΣΩΠΗ ΑΕΠΕΥ	29/02/2016
ΕΘΝΙΚΗ ΧΡΗΜΑΤΙΣΤΗΡΙΑΚΗ ΜΟΝΟΠΡΟΣΩΠΗ ΑΕΠΕΥ	02/01/1900
ΕΛΛΗΝΟΑΜΕΡΙΚΑΝΙΚΗ ΧΡΗΜΑΤΙΣΤΗΡΙΑΚΗ ΑΕΠΕΥ	25/07/2014
ΛΕΩΝ ΔΕΠΟΛΑΣ ΧΡΗΜΑΤΙΣΤΗΡΙΑΚΗ Α.Ε.Π.Ε.Υ.	04/01/2016
ΠΕΙΡΑΙΩΣ ΜΟΝΟΠΡΟΣΩΠΗ Α.Ε.Π.Ε.Υ.	28/05/2009
ΑΤΤΙΚΑ BANK Α.Τ.Ε. (ΚΟ)	Κύρια Αγορά
EUROXX ΧΡΗΜΑΤΙΣΤΗΡΙΑΚΗ Α.Ε.Π.Ε.Υ.	22/01/2016
ΠΕΙΡΑΙΩΣ ΜΟΝΟΠΡΟΣΩΠΗ Α.Ε.Π.Ε.Υ.	20/09/2017
AUTONELLAS (ΚΟ)	Κύρια Αγορά
EUROXX ΧΡΗΜΑΤΙΣΤΗΡΙΑΚΗ Α.Ε.Π.Ε.Υ.	02/07/2018
ΑΛΦΑ FINANCE ΜΟΝΟΠΡΟΣΩΠΗ ΑΕΠΕΥ	01/07/2019
AVE (ΚΟ)	Κύρια Αγορά
EUROXX ΧΡΗΜΑΤΙΣΤΗΡΙΑΚΗ Α.Ε.Π.Ε.Υ.	05/06/2020
BRIQ PROPERTIES (ΚΟ)	Κύρια Αγορά
EUROBANK EQUITIES ΜΟΝΟΠΡΟΣΩΠΗ Α.Ε.Π.Ε.Υ.	09/09/2019
ΛΕΩΝ ΔΕΠΟΛΑΣ ΧΡΗΜΑΤΙΣΤΗΡΙΑΚΗ Α.Ε.Π.Ε.Υ.	22/02/2021
CENERGY HOLDINGS (ΚΑ)	Κύρια Αγορά
EUROBANK EQUITIES ΜΟΝΟΠΡΟΣΩΠΗ Α.Ε.Π.Ε.Υ.	02/01/2016
ΑΛΦΑ FINANCE ΜΟΝΟΠΡΟΣΩΠΗ ΑΕΠΕΥ	02/01/2016
ΠΑΝΤΕΛΑΚΗΣ ΧΡΗΜΑΤΙΣΤΗΡΙΑΚΗ Α.Ε.Π.Ε.Υ.	27/12/2022
ΤΡΑΠΕΖΑ ΟΡΤΙΜΑ BANK Α.Ε.	14/03/2022
CNL CAPITAL (ΚΟ)	Κύρια Αγορά
MERIT ΧΡΗΜΑΤΙΣΤΗΡΙΑΚΗ Α.Ε.Π.Ε.Υ.	01/10/2018
COCA-COLA HBC AG (ΚΟ)	Κύρια Αγορά
ΒΕΤΑ ΧΡΗΜΑΤΙΣΤΗΡΙΑΚΗ Α.Ε.Π.Ε.Υ.	08/03/2021
ΕΘΝΙΚΗ ΧΡΗΜΑΤΙΣΤΗΡΙΑΚΗ ΜΟΝΟΠΡΟΣΩΠΗ ΑΕΠΕΥ	02/01/1900
ΠΕΙΡΑΙΩΣ ΜΟΝΟΠΡΟΣΩΠΗ Α.Ε.Π.Ε.Υ.	04/05/2015
DIMAND (ΚΟ)	Κύρια Αγορά
EUROBANK EQUITIES ΜΟΝΟΠΡΟΣΩΠΗ Α.Ε.Π.Ε.Υ.	08/08/2022
ΑΛΦΑ FINANCE ΜΟΝΟΠΡΟΣΩΠΗ ΑΕΠΕΥ	08/08/2022
EUROBANK HOLDINGS (ΚΟ)	Κύρια Αγορά
EUROBANK EQUITIES ΜΟΝΟΠΡΟΣΩΠΗ Α.Ε.Π.Ε.Υ.	01/06/2012
MERIT ΧΡΗΜΑΤΙΣΤΗΡΙΑΚΗ Α.Ε.Π.Ε.Υ.	06/11/2017
ΑΛΦΑ FINANCE ΜΟΝΟΠΡΟΣΩΠΗ ΑΕΠΕΥ	09/01/2006
ΕΘΝΙΚΗ ΧΡΗΜΑΤΙΣΤΗΡΙΑΚΗ ΜΟΝΟΠΡΟΣΩΠΗ ΑΕΠΕΥ	02/01/1900
ΕΛΛΗΝΟΑΜΕΡΙΚΑΝΙΚΗ ΧΡΗΜΑΤΙΣΤΗΡΙΑΚΗ ΑΕΠΕΥ	25/07/2014
ΛΕΩΝ ΔΕΠΟΛΑΣ ΧΡΗΜΑΤΙΣΤΗΡΙΑΚΗ Α.Ε.Π.Ε.Υ.	30/11/2018
ΠΕΙΡΑΙΩΣ ΜΟΝΟΠΡΟΣΩΠΗ Α.Ε.Π.Ε.Υ.	28/09/2009
FOURLIS ΣΥΜΜΕΤΟΧΩΝ (ΚΟ)	Κύρια Αγορά
EUROBANK EQUITIES ΜΟΝΟΠΡΟΣΩΠΗ Α.Ε.Π.Ε.Υ.	01/12/2016
ΠΕΙΡΑΙΩΣ ΜΟΝΟΠΡΟΣΩΠΗ Α.Ε.Π.Ε.Υ.	06/03/2017
HELLENIQ ENERGY (ΚΟ)	Κύρια Αγορά
ΕΛΛΗΝΟΑΜΕΡΙΚΑΝΙΚΗ ΧΡΗΜΑΤΙΣΤΗΡΙΑΚΗ ΑΕΠΕΥ	14/09/2015
ΠΕΙΡΑΙΩΣ ΜΟΝΟΠΡΟΣΩΠΗ Α.Ε.Π.Ε.Υ.	20/03/2017
IDEAL HOLDINGS (ΚΟ)	Κύρια Αγορά
EUROBANK EQUITIES ΜΟΝΟΠΡΟΣΩΠΗ Α.Ε.Π.Ε.Υ.	07/06/2021
ΠΕΙΡΑΙΩΣ ΜΟΝΟΠΡΟΣΩΠΗ Α.Ε.Π.Ε.Υ.	07/06/2021
INFORM Π. ΛΥΚΟΣ (ΚΟ)	Κύρια Αγορά
ΒΕΤΑ ΧΡΗΜΑΤΙΣΤΗΡΙΑΚΗ Α.Ε.Π.Ε.Υ.	31/01/2022
INTERCONTINENTAL (ΚΟ)	Κύρια Αγορά
ΛΕΩΝ ΔΕΠΟΛΑΣ ΧΡΗΜΑΤΙΣΤΗΡΙΑΚΗ Α.Ε.Π.Ε.Υ.	03/06/2019
INTRAKAT (ΚΟ)	Κύρια Αγορά
ΠΑΝΤΕΛΑΚΗΣ ΧΡΗΜΑΤΙΣΤΗΡΙΑΚΗ Α.Ε.Π.Ε.Υ.	10/10/2022
JUMBO (ΚΟ)	Κύρια Αγορά
ΒΕΤΑ ΧΡΗΜΑΤΙΣΤΗΡΙΑΚΗ Α.Ε.Π.Ε.Υ.	01/02/2021
EUROBANK EQUITIES ΜΟΝΟΠΡΟΣΩΠΗ Α.Ε.Π.Ε.Υ.	25/05/2020
MERIT ΧΡΗΜΑΤΙΣΤΗΡΙΑΚΗ Α.Ε.Π.Ε.Υ.	06/11/2017
ΠΕΙΡΑΙΩΣ ΜΟΝΟΠΡΟΣΩΠΗ Α.Ε.Π.Ε.Υ.	06/03/2017

Πίνακας Μετοχών Υπό Ειδική Διαπραγμάτευση

Χρέεγραφα	Κατηγορία Διαπραγμάτευσης
Ειδικός Διαπραγματευτής	Έναρξη Ειδικής Διαπραγμάτευσης
LAMDA DEVELOPMENT(ΚΟ)	Κύρια Αγορά
EUROBANK EQUITIES ΜΟΝΟΠΡΟΣΩΠΗ Α.Ε.Π.Ε.Υ.	08/12/2014
ΠΑΝΤΕΛΑΚΗΣ ΧΡΗΜΑΤΙΣΤΗΡΙΑΚΗ Α.Ε.Π.Ε.Υ.	06/11/2017
ΠΕΙΡΑΙΩΣ ΜΟΝΟΠΡΟΣΩΠΗ Α.Ε.Π.Ε.Υ.	29/06/2017
MARFIN INVESTMENT GROUP (ΚΟ)	Κύρια Αγορά
EUROBANK EQUITIES ΜΟΝΟΠΡΟΣΩΠΗ Α.Ε.Π.Ε.Υ.	23/03/2015
ΠΕΙΡΑΙΩΣ ΜΟΝΟΠΡΟΣΩΠΗ Α.Ε.Π.Ε.Υ.	02/02/2009
PREMIA (ΚΟ)	Κύρια Αγορά
ΒΕΤΑ ΧΡΗΜΑΤΙΣΤΗΡΙΑΚΗ Α.Ε.Π.Ε.Υ.	01/06/2021
ΛΕΩΝ ΔΕΠΟΛΑΣ ΧΡΗΜΑΤΙΣΤΗΡΙΑΚΗ Α.Ε.Π.Ε.Υ.	05/12/2022
ΠΑΝΤΕΛΑΚΗΣ ΧΡΗΜΑΤΙΣΤΗΡΙΑΚΗ Α.Ε.Π.Ε.Υ.	23/12/2021
PROFILE (ΚΟ)	Κύρια Αγορά
ΠΑΝΤΕΛΑΚΗΣ ΧΡΗΜΑΤΙΣΤΗΡΙΑΚΗ Α.Ε.Π.Ε.Υ.	01/07/2019
QUALITY & RELIABILITY (ΚΟ)	Κύρια Αγορά
ΤΡΑΠΕΖΑ ΟΡΤΙΜΑ BANK Α.Ε.	03/01/2023
QUEST ΣΥΜΜΕΤΟΧΩΝ (ΚΟ)	Κύρια Αγορά
ΒΕΤΑ ΧΡΗΜΑΤΙΣΤΗΡΙΑΚΗ Α.Ε.Π.Ε.Υ.	26/03/2018
EUROBANK EQUITIES ΜΟΝΟΠΡΟΣΩΠΗ Α.Ε.Π.Ε.Υ.	28/01/2019
SPACE HELLAS (ΚΟ)	Κύρια Αγορά
MERIT ΧΡΗΜΑΤΙΣΤΗΡΙΑΚΗ Α.Ε.Π.Ε.Υ.	09/12/2022
TITAN CEMENT (ΚΑ)	Κύρια Αγορά
ΒΕΤΑ ΧΡΗΜΑΤΙΣΤΗΡΙΑΚΗ Α.Ε.Π.Ε.Υ.	01/02/2021
EUROBANK EQUITIES ΜΟΝΟΠΡΟΣΩΠΗ Α.Ε.Π.Ε.Υ.	06/11/2019
ΠΕΙΡΑΙΩΣ ΜΟΝΟΠΡΟΣΩΠΗ Α.Ε.Π.Ε.Υ.	18/01/2021
UNIBIOS (ΚΟ)	Κύρια Αγορά
ΛΕΩΝ ΔΕΠΟΛΑΣ ΧΡΗΜΑΤΙΣΤΗΡΙΑΚΗ Α.Ε.Π.Ε.Υ.	01/02/2021
VIHALCO SA/IV (ΚΑ)	Κύρια Αγορά
EUROBANK EQUITIES ΜΟΝΟΠΡΟΣΩΠΗ Α.Ε.Π.Ε.Υ.	04/03/2014
MERIT ΧΡΗΜΑΤΙΣΤΗΡΙΑΚΗ Α.Ε.Π.Ε.Υ.	17/03/2014
ΑΛΦΑ FINANCE ΜΟΝΟΠΡΟΣΩΠΗ ΑΕΠΕΥ	11/03/2008
ΑΒΑΣ Α.Ε. (ΚΟ)	Κύρια Αγορά
EUROBANK EQUITIES ΜΟΝΟΠΡΟΣΩΠΗ Α.Ε.Π.Ε.Υ.	14/12/2015
ΠΕΙΡΑΙΩΣ ΜΟΝΟΠΡΟΣΩΠΗ Α.Ε.Π.Ε.Υ.	01/02/2021
ΑΔΜΗΕ ΣΥΜΜΕΤΟΧΩΝ Α.Ε. (ΚΟ)	Κύρια Αγορά
EUROBANK EQUITIES ΜΟΝΟΠΡΟΣΩΠΗ Α.Ε.Π.Ε.Υ.	24/05/2021
ΕΛΛΗΝΟΑΜΕΡΙΚΑΝΙΚΗ ΧΡΗΜΑΤΙΣΤΗΡΙΑΚΗ ΑΕΠΕΥ	09/03/2020
ΠΕΙΡΑΙΩΣ ΜΟΝΟΠΡΟΣΩΠΗ Α.Ε.Π.Ε.Υ.	29/06/2017
ΑΕΡΟΠΟΡΙΑ ΑΙΓΑΙΟΥ (ΚΟ)	Κύρια Αγορά
EUROBANK EQUITIES ΜΟΝΟΠΡΟΣΩΠΗ Α.Ε.Π.Ε.Υ.	22/09/2020
ΑΝΔΡΟΜΕΔΑ ΑΕΕΧ (ΚΟ)	Κύρια Αγορά
ΒΕΤΑ ΧΡΗΜΑΤΙΣΤΗΡΙΑΚΗ Α.Ε.Π.Ε.Υ.	15/02/2021
ΓΕΚ ΤΕΡΝΑ (ΚΟ)	Κύρια Αγορά
ΒΕΤΑ ΧΡΗΜΑΤΙΣΤΗΡΙΑΚΗ Α.Ε.Π.Ε.Υ.	08/03/2021
EUROBANK EQUITIES ΜΟΝΟΠΡΟΣΩΠΗ Α.Ε.Π.Ε.Υ.	24/05/2021
ΠΕΙΡΑΙΩΣ ΜΟΝΟΠΡΟΣΩΠΗ Α.Ε.Π.Ε.Υ.	29/08/2019
ΔΕΗ (ΚΟ)	Κύρια Αγορά
ΒΕΤΑ ΧΡΗΜΑΤΙΣΤΗΡΙΑΚΗ Α.Ε.Π.Ε.Υ.	01/02/2021
EUROBANK EQUITIES ΜΟΝΟΠΡΟΣΩΠΗ Α.Ε.Π.Ε.Υ.	22/10/2006
MERIT ΧΡΗΜΑΤΙΣΤΗΡΙΑΚΗ Α.Ε.Π.Ε.Υ.	06/11/2017
ΑΛΦΑ FINANCE ΜΟΝΟΠΡΟΣΩΠΗ ΑΕΠΕΥ	09/01/2006
ΕΘΝΙΚΗ ΧΡΗΜΑΤΙΣΤΗΡΙΑΚΗ ΜΟΝΟΠΡΟΣΩΠΗ ΑΕΠΕΥ	02/01/1900
ΕΛΛΗΝΟΑΜΕΡΙΚΑΝΙΚΗ ΧΡΗΜΑΤΙΣΤΗΡΙΑΚΗ ΑΕΠΕΥ	01/09/2014
ΠΕΙΡΑΙΩΣ ΜΟΝΟΠΡΟΣΩΠΗ Α.Ε.Π.Ε.Υ.	28/09/2009
ΕΘΝΙΚΗ ΤΡΑΠΕΖΑ (ΚΟ)	Κύρια Αγορά
EUROBANK EQUITIES ΜΟΝΟΠΡΟΣΩΠΗ Α.Ε.Π.Ε.Υ.	22/10/2006
MERIT ΧΡΗΜΑΤΙΣΤΗΡΙΑΚΗ Α.Ε.Π.Ε.Υ.	03/09/2012
ΑΛΦΑ FINANCE ΜΟΝΟΠΡΟΣΩΠΗ ΑΕΠΕΥ	09/01/2006
ΕΘΝΙΚΗ ΧΡΗΜΑΤΙΣΤΗΡΙΑΚΗ ΜΟΝΟΠΡΟΣΩΠΗ ΑΕΠΕΥ	02/01/1900
ΕΛΛΗΝΟΑΜΕΡΙΚΑΝΙΚΗ ΧΡΗΜΑΤΙΣΤΗΡΙΑΚΗ ΑΕΠΕΥ	25/07/2014
ΛΕΩΝ ΔΕΠΟΛΑΣ ΧΡΗΜΑΤΙΣΤΗΡΙΑΚΗ Α.Ε.Π.Ε.Υ.	20/05/2015
ΠΕΙΡΑΙΩΣ ΜΟΝΟΠΡΟΣΩΠΗ Α.Ε.Π.Ε.Υ.	08/09/2008
ΕΚΤΕΡ (ΚΟ)	Κύρια Αγορά
ΒΕΤΑ ΧΡΗΜΑΤΙΣΤΗΡΙΑΚΗ Α.Ε.Π.Ε.Υ.	26/09/2022
EUROBANK EQUITIES ΜΟΝΟΠΡΟΣΩΠΗ Α.Ε.Π.Ε.Υ.	16/10/2017
ΛΕΩΝ ΔΕΠΟΛΑΣ ΧΡΗΜΑΤΙΣΤΗΡΙΑΚΗ Α.Ε.Π.Ε.Υ.	21/05/2018
ΕΛΑΣΤΡΟΝ (ΚΟ)	Κύρια Αγορά
ΛΕΩΝ ΔΕΠΟΛΑΣ ΧΡΗΜΑΤΙΣΤΗΡΙΑΚΗ Α.Ε.Π.Ε.Υ.	20/02/2017

Πίνακας Μετοχών Υπό Ειδική Διαπραγμάτευση

Χρεόγραφο	Κατηγορία Διαπραγμάτευσης
Ειδικός Διαπραγματευτής	Έναρξη Ειδικής Διαπραγμάτευσης
ΕΛΒΑΛΧΑΛΚΟΡ (ΚΟ)	Κύρια Αγορά
ΒΕΤΑ ΧΡΗΜΑΤΙΣΤΗΡΙΑΚΗ Α.Ε.Π.Ε.Υ.	09/01/2023
ΕΥΡΟΒΑΝΚ ΕQUITIES ΜΟΝΟΠΡΟΣΩΠΗ Α.Ε.Π.Ε.Υ.	07/05/2018
ΑΛΦΑ FINANCE ΜΟΝΟΠΡΟΣΩΠΗ ΑΕΠΕΥ	07/05/2018
ΕΛΛΑΚΤΩΡ (ΚΟ)	Κύρια Αγορά
ΕΥΡΟΒΑΝΚ ΕQUITIES ΜΟΝΟΠΡΟΣΩΠΗ Α.Ε.Π.Ε.Υ.	01/06/2012
ΕΥΡΟΧΧ ΧΡΗΜΑΤΙΣΤΗΡΙΑΚΗ Α.Ε.Π.Ε.Υ.	24/09/2018
ΑΛΦΑ FINANCE ΜΟΝΟΠΡΟΣΩΠΗ ΑΕΠΕΥ	18/03/2019
ΕΘΝΙΚΗ ΧΡΗΜΑΤΙΣΤΗΡΙΑΚΗ ΜΟΝΟΠΡΟΣΩΠΗ ΑΕΠΕΥ	02/01/1900
ΠΕΙΡΑΙΩΣ ΜΟΝΟΠΡΟΣΩΠΗ Α.Ε.Π.Ε.Υ.	22/10/2018
ΕΛΛΗΝ. ΧΡΗΜΑΤΙΣΤΗΡΙΑ-Χ.Α. (ΚΟ)	Κύρια Αγορά
ΕΘΝΙΚΗ ΧΡΗΜΑΤΙΣΤΗΡΙΑΚΗ ΜΟΝΟΠΡΟΣΩΠΗ ΑΕΠΕΥ	02/01/1900
ΕΛΛΗΝΟΑΜΕΡΙΚΑΝΙΚΗ ΧΡΗΜΑΤΙΣΤΗΡΙΑΚΗ ΑΕΠΕΥ	01/09/2014
ΠΕΙΡΑΙΩΣ ΜΟΝΟΠΡΟΣΩΠΗ Α.Ε.Π.Ε.Υ.	04/05/2015
ΕΛΤΟΝ (ΚΟ)	Κύρια Αγορά
ΒΕΤΑ ΧΡΗΜΑΤΙΣΤΗΡΙΑΚΗ Α.Ε.Π.Ε.Υ.	03/09/2012
ΕΥΡΟΒΑΝΚ ΕQUITIES ΜΟΝΟΠΡΟΣΩΠΗ Α.Ε.Π.Ε.Υ.	28/11/2022
ΕΝΤΕΡΣΟΦΤ (ΚΟ)	Κύρια Αγορά
ΕΥΡΟΒΑΝΚ ΕQUITIES ΜΟΝΟΠΡΟΣΩΠΗ Α.Ε.Π.Ε.Υ.	22/06/2020
ΕΥΔΑΠ (ΚΟ)	Κύρια Αγορά
ΕΥΡΟΒΑΝΚ ΕQUITIES ΜΟΝΟΠΡΟΣΩΠΗ Α.Ε.Π.Ε.Υ.	10/06/2019
ΑΛΦΑ FINANCE ΜΟΝΟΠΡΟΣΩΠΗ ΑΕΠΕΥ	27/01/2020
ΙΝΤΕΡΓΟΥΝΤ-ΕΥΛΕΜΠΟΡΙΑ (ΚΟ)	Κύρια Αγορά
ΕΥΡΟΒΑΝΚ ΕQUITIES ΜΟΝΟΠΡΟΣΩΠΗ Α.Ε.Π.Ε.Υ.	05/07/2021
ΠΑΝΤΕΛΑΚΗΣ ΧΡΗΜΑΤΙΣΤΗΡΙΑΚΗ Α.Ε.Π.Ε.Υ.	01/07/2021
ΙΝΤΕΡΛΑΪΦ (ΚΟ)	Κύρια Αγορά
ΒΕΤΑ ΧΡΗΜΑΤΙΣΤΗΡΙΑΚΗ Α.Ε.Π.Ε.Υ.	24/10/2022
ΚΛΟΥΚΙΝΑΣ - ΛΑΠΠΑΣ (ΚΟ)	Κύρια Αγορά
ΒΕΤΑ ΧΡΗΜΑΤΙΣΤΗΡΙΑΚΗ Α.Ε.Π.Ε.Υ.	22/09/2014
ΤΡΑΠΕΖΑ ΟΡΤΙΜΑ BANK Α.Ε.	02/01/2023
ΚΡΙ - ΚΡΙ (ΚΟ)	Κύρια Αγορά
ΕΥΡΟΒΑΝΚ ΕQUITIES ΜΟΝΟΠΡΟΣΩΠΗ Α.Ε.Π.Ε.Υ.	07/05/2018
ΛΕΩΝ ΔΕΠΟΛΑΣ ΧΡΗΜΑΤΙΣΤΗΡΙΑΚΗ Α.Ε.Π.Ε.Υ.	16/01/2017
ΛΑΜΨΑ (ΚΟ)	Κύρια Αγορά
ΛΕΩΝ ΔΕΠΟΛΑΣ ΧΡΗΜΑΤΙΣΤΗΡΙΑΚΗ Α.Ε.Π.Ε.Υ.	16/01/2017
ΜΟΤΟΡ ΟΪΛ (ΚΟ)	Κύρια Αγορά
ΒΕΤΑ ΧΡΗΜΑΤΙΣΤΗΡΙΑΚΗ Α.Ε.Π.Ε.Υ.	08/03/2021
ΕΥΡΟΒΑΝΚ ΕQUITIES ΜΟΝΟΠΡΟΣΩΠΗ Α.Ε.Π.Ε.Υ.	22/10/2006
MERIT ΧΡΗΜΑΤΙΣΤΗΡΙΑΚΗ Α.Ε.Π.Ε.Υ.	25/02/2019
ΕΘΝΙΚΗ ΧΡΗΜΑΤΙΣΤΗΡΙΑΚΗ ΜΟΝΟΠΡΟΣΩΠΗ ΑΕΠΕΥ	02/01/1900
ΛΕΩΝ ΔΕΠΟΛΑΣ ΧΡΗΜΑΤΙΣΤΗΡΙΑΚΗ Α.Ε.Π.Ε.Υ.	01/04/2019
ΠΕΙΡΑΙΩΣ ΜΟΝΟΠΡΟΣΩΠΗ Α.Ε.Π.Ε.Υ.	04/05/2015
ΜΠΛΕ ΚΕΔΡΟΣ (ΚΟ)	Κύρια Αγορά
MERIT ΧΡΗΜΑΤΙΣΤΗΡΙΑΚΗ Α.Ε.Π.Ε.Υ.	30/09/2022
ΜΥΤΙΛΗΝΑΙΟΣ (ΚΟ)	Κύρια Αγορά
ΒΕΤΑ ΧΡΗΜΑΤΙΣΤΗΡΙΑΚΗ Α.Ε.Π.Ε.Υ.	11/04/2022
ΕΥΡΟΒΑΝΚ ΕQUITIES ΜΟΝΟΠΡΟΣΩΠΗ Α.Ε.Π.Ε.Υ.	20/09/2017
MERIT ΧΡΗΜΑΤΙΣΤΗΡΙΑΚΗ Α.Ε.Π.Ε.Υ.	25/02/2019
ΑΛΦΑ FINANCE ΜΟΝΟΠΡΟΣΩΠΗ ΑΕΠΕΥ	15/04/2019
ΕΘΝΙΚΗ ΧΡΗΜΑΤΙΣΤΗΡΙΑΚΗ ΜΟΝΟΠΡΟΣΩΠΗ ΑΕΠΕΥ	02/01/1900
ΠΕΙΡΑΙΩΣ ΜΟΝΟΠΡΟΣΩΠΗ Α.Ε.Π.Ε.Υ.	04/05/2015
ΟΛΠ (ΚΟ)	Κύρια Αγορά
ΕΥΡΟΒΑΝΚ ΕQUITIES ΜΟΝΟΠΡΟΣΩΠΗ Α.Ε.Π.Ε.Υ.	06/02/2019
ΟΠΑΠ (ΚΟ)	Κύρια Αγορά
ΒΕΤΑ ΧΡΗΜΑΤΙΣΤΗΡΙΑΚΗ Α.Ε.Π.Ε.Υ.	11/04/2022
ΕΥΡΟΒΑΝΚ ΕQUITIES ΜΟΝΟΠΡΟΣΩΠΗ Α.Ε.Π.Ε.Υ.	22/10/2006
MERIT ΧΡΗΜΑΤΙΣΤΗΡΙΑΚΗ Α.Ε.Π.Ε.Υ.	20/03/2017
ΑΛΦΑ FINANCE ΜΟΝΟΠΡΟΣΩΠΗ ΑΕΠΕΥ	09/01/2006
ΕΘΝΙΚΗ ΧΡΗΜΑΤΙΣΤΗΡΙΑΚΗ ΜΟΝΟΠΡΟΣΩΠΗ ΑΕΠΕΥ	02/01/1900
ΕΛΛΗΝΟΑΜΕΡΙΚΑΝΙΚΗ ΧΡΗΜΑΤΙΣΤΗΡΙΑΚΗ ΑΕΠΕΥ	25/07/2014
ΠΕΙΡΑΙΩΣ ΜΟΝΟΠΡΟΣΩΠΗ Α.Ε.Π.Ε.Υ.	04/05/2015

Πίνακας Μετοχών Υπό Ειδική Διαπραγμάτευση

Χρεόγραφα	Κατηγορία Διαπραγμάτευσης
Ειδικός Διαπραγματευτής	Έναρξη Ειδικής Διαπραγμάτευσης
ΟΤΕ (ΚΟ)	Κύρια Αγορά
ΒΕΤΑ ΧΡΗΜΑΤΙΣΤΗΡΙΑΚΗ Α.Ε.Π.Ε.Υ.	11/04/2022
EUROBANK EQUITIES ΜΟΝΟΠΡΟΣΩΠΗ Α.Ε.Π.Ε.Υ.	22/10/2006
MERIT ΧΡΗΜΑΤΙΣΤΗΡΙΑΚΗ Α.Ε.Π.Ε.Υ.	20/03/2017
ΑΛΦΑ FINANCE ΜΟΝΟΠΡΟΣΩΠΗ ΑΕΠΕΥ	09/01/2006
ΕΘΝΙΚΗ ΧΡΗΜΑΤΙΣΤΗΡΙΑΚΗ ΜΟΝΟΠΡΟΣΩΠΗ ΑΕΠΕΥ	02/01/1900
ΕΛΛΗΝΟΑΜΕΡΙΚΑΝΙΚΗ ΧΡΗΜΑΤΙΣΤΗΡΙΑΚΗ ΑΕΠΕΥ	25/07/2014
ΛΕΩΝ ΔΕΠΟΛΑΣ ΧΡΗΜΑΤΙΣΤΗΡΙΑΚΗ Α.Ε.Π.Ε.Υ.	20/04/2015
ΠΕΙΡΑΙΩΣ ΜΟΝΟΠΡΟΣΩΠΗ Α.Ε.Π.Ε.Υ.	08/09/2008
ΠΑΠΟΥΤΣΑΝΗΣ (ΚΟ)	Κύρια Αγορά
ΒΕΤΑ ΧΡΗΜΑΤΙΣΤΗΡΙΑΚΗ Α.Ε.Π.Ε.Υ.	25/11/2013
ΠΕΙΡΑΙΩΣ FINANCIAL HOLD (ΚΟ)	Κύρια Αγορά
EUROBANK EQUITIES ΜΟΝΟΠΡΟΣΩΠΗ Α.Ε.Π.Ε.Υ.	22/10/2006
EUROXX ΧΡΗΜΑΤΙΣΤΗΡΙΑΚΗ Α.Ε.Π.Ε.Υ.	15/02/2016
MERIT ΧΡΗΜΑΤΙΣΤΗΡΙΑΚΗ Α.Ε.Π.Ε.Υ.	16/09/2013
ΑΛΦΑ FINANCE ΜΟΝΟΠΡΟΣΩΠΗ ΑΕΠΕΥ	15/04/2019
ΕΘΝΙΚΗ ΧΡΗΜΑΤΙΣΤΗΡΙΑΚΗ ΜΟΝΟΠΡΟΣΩΠΗ ΑΕΠΕΥ	02/01/1900
ΕΛΛΗΝΟΑΜΕΡΙΚΑΝΙΚΗ ΧΡΗΜΑΤΙΣΤΗΡΙΑΚΗ ΑΕΠΕΥ	25/07/2014
ΛΕΩΝ ΔΕΠΟΛΑΣ ΧΡΗΜΑΤΙΣΤΗΡΙΑΚΗ Α.Ε.Π.Ε.Υ.	30/11/2018
ΠΕΙΡΑΙΩΣ ΜΟΝΟΠΡΟΣΩΠΗ Α.Ε.Π.Ε.Υ.	16/02/2009
ΠΕΤΡΟΠΟΥΛΟΣ ΠΕΤΡΟΣ (ΚΟ)	Κύρια Αγορά
EUROBANK EQUITIES ΜΟΝΟΠΡΟΣΩΠΗ Α.Ε.Π.Ε.Υ.	01/04/2019
ΠΑΝΤΕΛΑΚΗΣ ΧΡΗΜΑΤΙΣΤΗΡΙΑΚΗ Α.Ε.Π.Ε.Υ.	16/03/2020
ΠΛΑΙΣΙΟ COMPUTERS (ΚΟ)	Κύρια Αγορά
EUROBANK EQUITIES ΜΟΝΟΠΡΟΣΩΠΗ Α.Ε.Π.Ε.Υ.	02/03/2015
ΠΛΑΣΤΙΚΑ ΘΡΑΚΗΣ (ΚΟ)	Κύρια Αγορά
EUROBANK EQUITIES ΜΟΝΟΠΡΟΣΩΠΗ Α.Ε.Π.Ε.Υ.	26/03/2018
ΑΛΦΑ FINANCE ΜΟΝΟΠΡΟΣΩΠΗ ΑΕΠΕΥ	26/03/2018
ΣΑΡΑΝΤΗΣ ΓΡ. (ΚΟ)	Κύρια Αγορά
ΒΕΤΑ ΧΡΗΜΑΤΙΣΤΗΡΙΑΚΗ Α.Ε.Π.Ε.Υ.	14/05/2012
EUROBANK EQUITIES ΜΟΝΟΠΡΟΣΩΠΗ Α.Ε.Π.Ε.Υ.	24/10/2016
ΣΙΔΑΜΑ ΜΕΤΑΛΛΟΥΡΓΙΚΗ (ΚΟ)	Κύρια Αγορά
ΛΕΩΝ ΔΕΠΟΛΑΣ ΧΡΗΜΑΤΙΣΤΗΡΙΑΚΗ Α.Ε.Π.Ε.Υ.	06/06/2022
ΤΕΡΝΑ ΕΝΕΡΓΕΙΑΚΗ (ΚΟ)	Κύρια Αγορά
EUROBANK EQUITIES ΜΟΝΟΠΡΟΣΩΠΗ Α.Ε.Π.Ε.Υ.	24/05/2021
ΠΕΙΡΑΙΩΣ ΜΟΝΟΠΡΟΣΩΠΗ Α.Ε.Π.Ε.Υ.	09/12/2019
ΤΕΧΝΙΚΗ ΟΛΥΜΠΙΑΚΗ (ΚΟ)	Κύρια Αγορά
ΒΕΤΑ ΧΡΗΜΑΤΙΣΤΗΡΙΑΚΗ Α.Ε.Π.Ε.Υ.	04/04/2022
ΤΖΙΡΑΚΙΑΝ ΠΡΟΦΙΛ (ΚΟ)	Κύρια Αγορά
ΛΕΩΝ ΔΕΠΟΛΑΣ ΧΡΗΜΑΤΙΣΤΗΡΙΑΚΗ Α.Ε.Π.Ε.Υ.	19/07/2021

Γνωστοποιήσεις Συναλλαγών - Κατάλογος Υπόχρεων Προσώπων

Ημερομηνία Υποβολής [1]	Επωνυμία	Λόγος Υποβολής [2]	Υπόχρεος	Ιδιότητα Υποχρέου	Σχέση με τον Υπόχρεο	Ημερομηνία Συναλλαγής	Αγορά	Όγκος Συναλλαγών	Αξία Συναλλαγών	Φύση Συναλλαγής [3]	Είδος Χρηματικού μέσου	Παρατηρήσεις [4]
19/01/2023	ALPHA ΥΠΗΡΕΣΙΩΝ ΚΑΙ ΣΥΜΜΕΤΟΧΩΝ ΑΝΩΝΥΜΗ ΕΤΑΙΡΕΙΑ	A	ΑΝΤΩΝΙΟΥ ΜΑΡΙΑΝΝΑ	Δντης Οικονομικών Υπηρεσιών	Ο Ιδιος	09/01/2023	ΑΞΙΩΝ ΧΑ	10,000	11,243.00	Π	Μετοχή	1
19/01/2023	ALPHA ΥΠΗΡΕΣΙΩΝ ΚΑΙ ΣΥΜΜΕΤΟΧΩΝ ΑΝΩΝΥΜΗ ΕΤΑΙΡΕΙΑ	A	ΑΝΤΩΝΙΟΥ ΜΑΡΙΑΝΝΑ	Δντης Οικονομικών Υπηρεσιών	Ο Ιδιος	09/01/2023	ΑΞΙΩΝ ΧΑ	10,000	11,243.00	A	Μετοχή	1
19/01/2023	ALPHA ΥΠΗΡΕΣΙΩΝ ΚΑΙ ΣΥΜΜΕΤΟΧΩΝ ΑΝΩΝΥΜΗ ΕΤΑΙΡΕΙΑ	A	ΑΝΤΩΝΙΟΥ ΜΑΡΙΑΝΝΑ	Δντης Οικονομικών Υπηρεσιών	Ο Ιδιος	10/01/2023	ΑΞΙΩΝ ΧΑ	20,000	22,900.00	A	Μετοχή	1
19/01/2023	ALPHA ΥΠΗΡΕΣΙΩΝ ΚΑΙ ΣΥΜΜΕΤΟΧΩΝ ΑΝΩΝΥΜΗ ΕΤΑΙΡΕΙΑ	A	ΑΝΤΩΝΙΟΥ ΜΑΡΙΑΝΝΑ	Δντης Οικονομικών Υπηρεσιών	Ο Ιδιος	10/01/2023	ΑΞΙΩΝ ΧΑ	20,000	22,900.00	Π	Μετοχή	1
19/01/2023	ALPHA ΥΠΗΡΕΣΙΩΝ ΚΑΙ ΣΥΜΜΕΤΟΧΩΝ ΑΝΩΝΥΜΗ ΕΤΑΙΡΕΙΑ	A	ΑΝΤΩΝΙΟΥ ΜΑΡΙΑΝΝΑ	Δντης Οικονομικών Υπηρεσιών	Ο Ιδιος	16/01/2023	ΑΞΙΩΝ ΧΑ	10,000	11,665.00	A	Μετοχή	1
19/01/2023	ALPHA ΥΠΗΡΕΣΙΩΝ ΚΑΙ ΣΥΜΜΕΤΟΧΩΝ ΑΝΩΝΥΜΗ ΕΤΑΙΡΕΙΑ	A	ΑΝΤΩΝΙΟΥ ΜΑΡΙΑΝΝΑ	Δντης Οικονομικών Υπηρεσιών	Ο Ιδιος	16/01/2023	ΑΞΙΩΝ ΧΑ	10,000	11,665.00	Π	Μετοχή	1
19/01/2023	EUROBANK ERGASIAS ΥΠΗΡΕΣΙΩΝ ΚΑΙ ΣΥΜΜΕΤΟΧΩΝ Α.Ε.	B	ΒΑΣΙΛΕΙΟΥ ΚΩΝΣΤΑΝΤΙΝΟΣ	Μέλος ΔΣ Εκτελεστικό	Συνδόμενο Νομικό Πρόσωπο	16/01/2023	ΠΑΡΑΓΩΓΩΝ ΧΑ	226	26,406.00	Π	Παράγωγο	1
19/01/2023	EUROBANK ERGASIAS ΥΠΗΡΕΣΙΩΝ ΚΑΙ ΣΥΜΜΕΤΟΧΩΝ Α.Ε.	B	ΒΑΣΙΛΕΙΟΥ ΚΩΝΣΤΑΝΤΙΝΟΣ	Μέλος ΔΣ Εκτελεστικό	Συνδόμενο Νομικό Πρόσωπο	17/01/2023	ΑΞΙΩΝ ΧΑ	124,148	146,649.11	Π	Μετοχή	1
19/01/2023	EUROBANK ERGASIAS ΥΠΗΡΕΣΙΩΝ ΚΑΙ ΣΥΜΜΕΤΟΧΩΝ Α.Ε.	B	ΒΑΣΙΛΕΙΟΥ ΚΩΝΣΤΑΝΤΙΝΟΣ	Μέλος ΔΣ Εκτελεστικό	Συνδόμενο Νομικό Πρόσωπο	17/01/2023	ΑΞΙΩΝ ΧΑ	124,148	146,537.25	A	Μετοχή	1
19/01/2023	EUROBANK ERGASIAS ΥΠΗΡΕΣΙΩΝ ΚΑΙ ΣΥΜΜΕΤΟΧΩΝ Α.Ε.	B	ΒΑΣΙΛΕΙΟΥ ΚΩΝΣΤΑΝΤΙΝΟΣ	Μέλος ΔΣ Εκτελεστικό	Συνδόμενο Νομικό Πρόσωπο	17/01/2023	ΑΞΙΩΝ ΧΑ	3,000	3,550.50	Π	Μετοχή	1
19/01/2023	EUROBANK ERGASIAS ΥΠΗΡΕΣΙΩΝ ΚΑΙ ΣΥΜΜΕΤΟΧΩΝ Α.Ε.	B	ΒΑΣΙΛΕΙΟΥ ΚΩΝΣΤΑΝΤΙΝΟΣ	Μέλος ΔΣ Εκτελεστικό	Συνδόμενο Νομικό Πρόσωπο	17/01/2023	ΠΑΡΑΓΩΓΩΝ ΧΑ	115	13,570.00	A	Παράγωγο	1
19/01/2023	EUROBANK ERGASIAS ΥΠΗΡΕΣΙΩΝ ΚΑΙ ΣΥΜΜΕΤΟΧΩΝ Α.Ε.	B	ΒΑΣΙΛΕΙΟΥ ΚΩΝΣΤΑΝΤΙΝΟΣ	Μέλος ΔΣ Εκτελεστικό	Συνδόμενο Νομικό Πρόσωπο	17/01/2023	ΠΑΡΑΓΩΓΩΝ ΧΑ	100	11,800.00	Π	Παράγωγο	1
19/01/2023	EUROBANK ERGASIAS ΥΠΗΡΕΣΙΩΝ ΚΑΙ ΣΥΜΜΕΤΟΧΩΝ Α.Ε.	B	ΒΑΣΙΛΕΙΟΥ ΚΩΝΣΤΑΝΤΙΝΟΣ	Μέλος ΔΣ Εκτελεστικό	Συνδόμενο Νομικό Πρόσωπο	17/01/2023	ΑΞΙΩΝ ΧΑ	14,546	17,147.49	A	Μετοχή	1
19/01/2023	EUROBANK ERGASIAS ΥΠΗΡΕΣΙΩΝ ΚΑΙ ΣΥΜΜΕΤΟΧΩΝ Α.Ε.	B	ΒΑΣΙΛΕΙΟΥ ΚΩΝΣΤΑΝΤΙΝΟΣ	Μέλος ΔΣ Εκτελεστικό	Συνδόμενο Νομικό Πρόσωπο	18/01/2023	ΑΞΙΩΝ ΧΑ	5,000	5,875.00	A	Μετοχή	1
19/01/2023	EUROBANK ERGASIAS ΥΠΗΡΕΣΙΩΝ ΚΑΙ ΣΥΜΜΕΤΟΧΩΝ Α.Ε.	B	ΒΑΣΙΛΕΙΟΥ ΚΩΝΣΤΑΝΤΙΝΟΣ	Μέλος ΔΣ Εκτελεστικό	Συνδόμενο Νομικό Πρόσωπο	18/01/2023	ΑΞΙΩΝ ΧΑ	143,045	167,724.32	A	Μετοχή	1
19/01/2023	EUROBANK ERGASIAS ΥΠΗΡΕΣΙΩΝ ΚΑΙ ΣΥΜΜΕΤΟΧΩΝ Α.Ε.	B	ΒΑΣΙΛΕΙΟΥ ΚΩΝΣΤΑΝΤΙΝΟΣ	Μέλος ΔΣ Εκτελεστικό	Συνδόμενο Νομικό Πρόσωπο	18/01/2023	ΑΞΙΩΝ ΧΑ	143,045	168,062.68	Π	Μετοχή	1

Σημειώσεις Γνωστοποιήσεων Συναλλαγών

Για περισσότερες πληροφορίες επί των γνωστοποιήσεων συναλλαγών επισκεφτείτε την ιστοσελίδα <http://athexgroup.gr/el/web/guest/companies-info-trade-notifications>

[1] - Η Ημερομηνία Υποβολής αφορά την Ημερομηνία που η Γνωστοποίηση παρελήφθη από το Χ.Α.

[2] - Λόγος Υποβολής: Α: Πρόσωπο που ασκεί Διευθυντικά καθήκοντα, Β: Πρόσωπο που έχει στενό δεσμό με πρόσωπο που ασκεί Διευθυντικά καθήκοντα.

[3] - Φύση Συναλλαγής: Α: Αγορά, Π: Πώληση.

[4] - Παρατηρήσεις: 1 - Λόγω Συμμετοχής σε ΑΜΚ, 2 - Λόγω Εξάσκησης Δικαιώματος Προαίρεσης αγοράς μετοχών που παρέχεται στο προσωπικό, 3 - Λόγω Δωρεάς, 4 - Λόγω Συγχώνευσης ή Διάσπασης κλπ, 5 - Λόγω Μετατροπής ή Ανταλλαγής Ομολογιών, 6 - Ανταλλαγή Λόγω Προαιρετικής Δημόσιας Πρότασης.

Υποκείμενη Αγορά				Αγορά Παραγώγων													
Ανωτ Τιμή	Κατωτ Τιμή	Τιμή κλεισ.	Μεταβ.	Μήνας Παράδοσης	Άνοιγμα	Ανωτ Τιμή	Κατωτ Τιμή	Τελ Τιμή	Τιμή κλεισ.	Τελευταία ζήτηση	Τελευταία προσφορά	Τιμή Εκκαθάρισης ¹	Υψηλό ζωής	Χαμηλό ζωής	Πράξεις	Όγκος	Ανοικτές θέσεις
FTSE/X.A. Large Cap				(Μονάδα Διαπραγμάτευσης: 1 Μονάδα Δείκτη x 2€, Χρηματικός Διακανονισμός)													
2,399.91	2,342.56	2,348.40	-2.15%	Ιανουάριος 2023	2,384.00	2,385.00	2,340.00	2,345.00	2,345.00	---	---	---	2,406.75	---	186	1,710	1,457
				Φεβρουάριος 2023	2,383.50	2,385.00	2,342.00	2,345.00	2,345.00	---	---	---	2,405.25	---	302	2,143	3,583
				Μάρτιος 2023	2,354.00	2,354.00	2,354.00	2,354.00	2,354.00	---	---	---	2,395.00	---	1	28	43
				Ιούνιος 2023	---	---	---	---	2,419.75	---	---	---	---	---	---	---	---
				Σεπτέμβριος 2023	---	---	---	---	2,432.00	---	---	---	---	---	---	---	---
				Δεκέμβριος 2023	---	---	---	---	2,444.00	---	---	---	---	---	---	---	---
FTSE/X.A. Τράπεζες				(Μονάδα Διαπραγμάτευσης: 1 Μονάδα Δείκτη x 15€, Χρηματικός Διακανονισμός)													
734.52	710.81	716.77	-2.42%	Μάρτιος 2023	723.00	723.00	715.00	715.00	715.00	---	---	---	730.00	---	13	104	290
				Ιούνιος 2023	---	---	---	---	740.50	---	---	---	---	---	---	---	---
				Σεπτέμβριος 2023	---	---	---	---	744.25	---	---	---	---	---	---	---	---
				Δεκέμβριος 2023	---	---	---	---	748.00	---	---	---	---	---	---	---	---

Σημειώσεις Παραγώγων

Τις τιμές εκκαθάρισης και τις τελικές ανοικτές θέσεις μπορείτε να τις ανακτήσετε στο ακόλουθο path <http://www.helex.gr/el/web/guest/statistics-end-of-day-derivatives>

Υποκείμενη Αγορά				Αγορά Παραγώγων													
Ανωτ Τιμή	Κατωτ Τιμή	Τιμή κλεισ.	Μεταβ.	Μήνας Παράδοσης	Άνοιγμα	Ανωτ Τιμή	Κατωτ Τιμή	Τελ Τιμή	Τιμή κλεισ.	Τελευταία ζήτηση	Τελευταία προσφορά	Τιμή Εκκαθάρισης*	Υψηλό ζωής	Χαμηλό ζωής	Πράξεις	Όγκος	Ανοικτές θέσεις
(Μέγεθος Συμβολαίου: 100 Χρεόγραφα, Φυσική Παράδοση)																	
ALPHA ΥΠΗΡΕΣΙΩΝ ΣΥΜΜ (ΚΟ)				Μάρτιος 2023	1.18	1.18	1.13	1.15	1.15	---	---	---	1.20	---	475	43,612	142,283
1.18	1.136	1.15	-3.36%	Ιούνιος 2023	1.17	1.17	1.17	1.17	1.17	---	---	---	1.19	---	1	1	420
				Σεπτέμβριος 2023	---	---	---	---	1.21	---	---	---	---	---	---	---	---
				Δεκέμβριος 2023	---	---	---	---	1.21	---	---	---	---	---	---	---	---
(Μέγεθος Συμβολαίου: 100 Χρεόγραφα, Φυσική Παράδοση)																	
CENERGY HOLDINGS (ΚΑ)				Μάρτιος 2023	3.39	3.39	3.36	3.36	3.36	---	---	---	3.42	---	10	41	5,993
3.42	3.325	3.365	-1.61%	Ιούνιος 2023	---	---	---	---	3.45	---	---	---	---	---	---	---	---
				Σεπτέμβριος 2023	---	---	---	---	3.47	---	---	---	---	---	---	---	---
				Δεκέμβριος 2023	---	---	---	---	3.48	---	---	---	---	---	---	---	---
(Μέγεθος Συμβολαίου: 100 Χρεόγραφα, Φυσική Παράδοση)																	
COCA-COLA HBC AG (ΚΟ)				Μάρτιος 2023	21.95	22.05	21.95	22.05	22.05	---	---	---	23.30	---	4	7	836
22.2	21.89	21.89	-1.84%	Ιούνιος 2023	---	---	---	---	22.48	---	---	---	---	---	---	---	---
				Σεπτέμβριος 2023	---	---	---	---	22.60	---	---	---	---	---	---	---	---
				Δεκέμβριος 2023	---	---	---	---	22.71	---	---	---	---	---	---	---	---
(Μέγεθος Συμβολαίου: 100 Χρεόγραφα, Φυσική Παράδοση)																	
EUROBANK HOLDINGS (ΚΟ)				Μάρτιος 2023	1.16	1.17	1.14	1.15	1.15	---	---	---	1.19	---	94	2,814	14,792
1.1685	1.146	1.154	-2.20%	Ιούνιος 2023	---	---	---	---	1.19	---	---	---	---	---	---	---	---
				Σεπτέμβριος 2023	---	---	---	---	1.20	---	---	---	---	---	---	---	---
				Δεκέμβριος 2023	---	---	---	---	1.20	---	---	---	---	---	---	---	---
(Μέγεθος Συμβολαίου: 100 Χρεόγραφα, Φυσική Παράδοση)																	
FOURLIS ΣΥΜΜΕΤΟΧΩΝ (ΚΟ)				Μάρτιος 2023	3.56	3.56	3.48	3.48	3.48	---	---	---	3.59	---	19	52	1,227
3.57	3.45	3.49	-3.06%	Ιούνιος 2023	---	---	---	---	3.63	---	---	---	---	---	---	---	---
				Σεπτέμβριος 2023	---	---	---	---	3.65	---	---	---	---	---	---	---	---
				Δεκέμβριος 2023	---	---	---	---	3.67	---	---	---	---	---	---	---	---
(Μέγεθος Συμβολαίου: 100 Χρεόγραφα, Φυσική Παράδοση)																	
HELLENIQ ENERGY (ΚΟ)				Μάρτιος 2023	7.30	7.30	6.96	7.03	7.03	---	---	---	7.57	---	117	578	1,699
7.3	6.95	7.01	-3.97%	Ιούνιος 2023	---	---	---	---	7.36	---	---	---	---	---	---	---	---
				Σεπτέμβριος 2023	---	---	---	---	7.40	---	---	---	---	---	---	---	---
				Δεκέμβριος 2023	---	---	---	---	7.43	---	---	---	---	---	---	---	---
(Μέγεθος Συμβολαίου: 100 Χρεόγραφα, Φυσική Παράδοση)																	
INTRACOM HOLDINGS (ΚΟ)				Μάρτιος 2023	1.85	1.85	1.81	1.82	1.82	---	---	---	1.93	---	27	87	4,378
1.838	1.806	1.806	-2.27%	Ιούνιος 2023	---	---	---	---	1.86	---	---	---	---	---	---	---	---
				Σεπτέμβριος 2023	---	---	---	---	1.87	---	---	---	---	---	---	---	---
				Δεκέμβριος 2023	---	---	---	---	1.88	---	---	---	---	---	---	---	---

Σημειώσεις Παραγώγων

Τις τιμές εκκαθάρισης και τις τελικές ανοικτές θέσεις μπορείτε να τις ανακτήσετε στο ακόλουθο path <http://www.helex.gr/el/web/guest/statistics-end-of-day-derivatives>

Υποκείμενη Αγορά				Αγορά Παραγώγων										Ανοικτές θέσεις			
Ανωτ Τιμή	Κατωτ Τιμή	Τιμή κλεισ.	Μεταβ.	Μήνας Παράδοσης	Άνοιγμα	Ανωτ Τιμή	Κατωτ Τιμή	Τελ Τιμή	Τιμή κλεισ.	Τελευταία ζήτηση	Τελευταία προσφορά	Τιμή Εκκαθάρισης*	Υψηλό ζωής	Χαμηλό ζωής	Πράξεις	Όγκος	Ανοικτές θέσεις
(Μέγεθος Συμβολαίου: 100 Χρεόγραφα, Φυσική Παράδοση)																	
JUMBO (ΚΟ)				Μάρτιος 2023	16.56	16.56	15.90	16.10	16.10	---	---	---	16.93	---	54	89	540
16.61	15.88	16.17	-3.17%	Ιούνιος 2023	---	---	---	---	16.84	---	---	---	---	---	---	---	---
				Σεπτέμβριος 2023	---	---	---	---	16.92	---	---	---	---	---	---	---	---
				Δεκέμβριος 2023	---	---	---	---	17.01	---	---	---	---	---	---	---	---
(Μέγεθος Συμβολαίου: 100 Χρεόγραφα, Φυσική Παράδοση)																	
LAMDA DEVELOPMENT(ΚΟ)				Μάρτιος 2023	5.71	5.71	5.60	5.64	5.64	---	---	---	5.99	---	48	237	5,368
5.72	5.57	5.615	-1.66%	Ιούνιος 2023	---	---	---	---	5.57	---	---	---	5.88	---	---	---	561
				Σεπτέμβριος 2023	---	---	---	---	5.79	---	---	---	---	---	---	---	---
				Δεκέμβριος 2023	---	---	---	---	5.82	---	---	---	---	---	---	---	---
(Μέγεθος Συμβολαίου: 100 Χρεόγραφα, Φυσική Παράδοση)																	
MARFIN INVESTMENT GROUP (ΚΟ)				Μάρτιος 2023	0.041	0.041	0.040	0.041	0.041	---	---	---	0.055	---	5	50	13,950
0.043	0.0413	0.0419	-0.71%	Ιούνιος 2023	---	---	---	---	0.043	---	---	---	---	---	---	---	---
				Σεπτέμβριος 2023	---	---	---	---	0.043	---	---	---	---	---	---	---	---
				Δεκέμβριος 2023	---	---	---	---	0.043	---	---	---	---	---	---	---	---
(Μέγεθος Συμβολαίου: 100 Χρεόγραφα, Φυσική Παράδοση)																	
TITAN CEMENT (ΚΑ)				Μάρτιος 2023	13.42	13.47	13.34	13.34	13.34	---	---	---	14.09	---	6	8	793
13.6	13.26	13.26	-1.78%	Ιούνιος 2023	---	---	---	---	13.61	---	---	---	---	---	---	---	---
				Σεπτέμβριος 2023	---	---	---	---	13.68	---	---	---	---	---	---	---	---
				Δεκέμβριος 2023	---	---	---	---	13.75	---	---	---	---	---	---	---	---
(Μέγεθος Συμβολαίου: 100 Χρεόγραφα, Φυσική Παράδοση)																	
VOIHALCO SA/NV (ΚΑ)				Μάρτιος 2023	4.23	4.24	4.15	4.15	4.15	---	---	---	4.39	---	27	73	4,792
4.24	4.14	4.155	-2.24%	Ιούνιος 2023	---	---	---	---	4.29	---	---	---	---	---	---	---	---
				Σεπτέμβριος 2023	---	---	---	---	4.31	---	---	---	---	---	---	---	---
				Δεκέμβριος 2023	---	---	---	---	4.33	---	---	---	---	---	---	---	---
(Μέγεθος Συμβολαίου: 100 Χρεόγραφα, Φυσική Παράδοση)																	
ΑΔΜΗΕ ΣΥΜΜΕΤΟΧΩΝ Α.Ε. (ΚΟ)				Μάρτιος 2023	1.76	1.76	1.75	1.75	1.75	---	---	---	1.93	---	11	103	8,849
1.776	1.74	1.754	-1.02%	Ιούνιος 2023	---	---	---	---	1.79	---	---	---	---	---	---	---	---
				Σεπτέμβριος 2023	---	---	---	---	1.80	---	---	---	---	---	---	---	---
				Δεκέμβριος 2023	---	---	---	---	1.80	---	---	---	---	---	---	---	---
(Μέγεθος Συμβολαίου: 100 Χρεόγραφα, Φυσική Παράδοση)																	
ΓΕΚ ΤΕΡΝΑ (ΚΟ)				Μάρτιος 2023	11.75	11.75	11.33	11.41	11.41	---	---	---	11.84	---	48	196	8,995
11.9	11.28	11.38	-4.37%	Ιούνιος 2023	---	---	---	---	12.00	---	---	---	---	---	---	---	---
				Σεπτέμβριος 2023	---	---	---	---	12.06	---	---	---	---	---	---	---	---
				Δεκέμβριος 2023	---	---	---	---	12.12	---	---	---	---	---	---	---	---

Σημειώσεις Παραγώγων

Τις τιμές εκκαθάρισης και τις τελικές ανοικτές θέσεις μπορείτε να τις ανακτήσετε στο ακόλουθο path <http://www.helex.gr/el/web/guest/statistics-end-of-day-derivatives>

Υποκείμενη Αγορά				Αγορά Παραγώγων														
Ανωτ Τιμή	Κατωτ Τιμή	Τιμή κλεισ.	Μεταβ.	Μήνας Παράδοσης	Άνοιγμα	Ανωτ Τιμή	Κατωτ Τιμή	Τελ Τιμή	Τιμή κλεισ.	Τελευταία ζήτηση	Τελευταία προσφορά	Τιμή Εκκαθάρισης*	Υψηλό ζωής	Χαμηλό ζωής	Πράξεις	Όγκος	Ανοικτές θέσεις	
(Μέγεθος Συμβολαίου: 100 Χρεόγραφα, Φυσική Παράδοση)																		
ΔΕΗ (ΚΟ)				Μάρτιος 2023	7.23	7.26	7.03	7.03	7.03	---	---	---	7.43	---	229	1,007	27,108	
7.24	7	7	-3.71%	Ιούνιος 2023	---	---	---	---	7.33	---	---	---	---	---	---	---	---	
				Σεπτέμβριος 2023	---	---	---	---	7.37	---	---	---	---	---	---	---	---	
				Δεκέμβριος 2023	---	---	---	---	7.40	---	---	---	---	---	---	---	---	
(Μέγεθος Συμβολαίου: 100 Χρεόγραφα, Φυσική Παράδοση)																		
ΕΘΝΙΚΗ ΤΡΑΠΕΖΑ (ΚΟ)				Μάρτιος 2023	4.07	4.08	3.98	4.05	4.05	---	---	---	4.11	---	267	4,900	14,323	
4.109	4	4.077	-0.90%	Ιούνιος 2023	---	---	---	---	4.15	---	---	---	---	---	---	---	---	
				Σεπτέμβριος 2023	---	---	---	---	4.17	---	---	---	---	---	---	---	---	
				Δεκέμβριος 2023	---	---	---	---	4.19	---	---	---	---	---	---	---	---	
(Μέγεθος Συμβολαίου: 100 Χρεόγραφα, Φυσική Παράδοση)																		
ΕΛΛΑΚΤΩΡ (ΚΟ)				Μάρτιος 2023	2.08	2.10	2.06	2.06	2.06	---	---	---	2.14	---	74	245	761	
2.1	2.015	2.045	-0.73%	Ιούνιος 2023	---	---	---	---	2.08	---	---	---	---	---	---	---	---	
				Σεπτέμβριος 2023	---	---	---	---	2.09	---	---	---	---	---	---	---	---	
				Δεκέμβριος 2023	---	---	---	---	2.10	---	---	---	---	---	---	---	---	
(Μέγεθος Συμβολαίου: 100 Χρεόγραφα, Φυσική Παράδοση)																		
ΕΛΛΗΝ. ΧΡΗΜΑΤΙΣΤΗΡΙΑ-Χ.Α. (ΚΟ)				Μάρτιος 2023	3.54	3.55	3.48	3.48	3.48	---	---	---	3.59	---	33	103	3,376	
3.55	3.47	3.47	-2.53%	Ιούνιος 2023	---	---	---	---	3.59	---	---	---	---	---	---	---	---	
				Σεπτέμβριος 2023	---	---	---	---	3.61	---	---	---	---	---	---	---	---	
				Δεκέμβριος 2023	---	---	---	---	3.63	---	---	---	---	---	---	---	---	
(Μέγεθος Συμβολαίου: 100 Χρεόγραφα, Φυσική Παράδοση)																		
ΕΥΔΑΠ (ΚΟ)				Μάρτιος 2023	6.70	6.70	6.67	6.67	6.67	---	---	---	7.03	---	2	10	614	
6.79	6.64	6.66	-1.48%	Ιούνιος 2023	---	---	---	---	6.82	---	---	---	---	---	---	---	---	
				Σεπτέμβριος 2023	---	---	---	---	6.85	---	---	---	---	---	---	---	---	
				Δεκέμβριος 2023	---	---	---	---	6.88	---	---	---	---	---	---	---	---	
(Μέγεθος Συμβολαίου: 100 Χρεόγραφα, Φυσική Παράδοση)																		
ΜΟΤΟΡ ΟΪΛ (ΚΟ)				Μάρτιος 2023	23.10	23.10	22.10	22.21	22.21	---	---	---	23.78	---	105	197	541	
23.38	22.08	22.16	-5.30%	Ιούνιος 2023	22.42	22.42	22.42	22.42	22.42	---	---	22.42	---	1	1	---		
				Σεπτέμβριος 2023	---	---	---	---	23.71	---	---	---	---	---	---	---	---	
				Δεκέμβριος 2023	---	---	---	---	23.83	---	---	---	---	---	---	---	---	
(Μέγεθος Συμβολαίου: 100 Χρεόγραφα, Φυσική Παράδοση)																		
ΜΥΤΙΛΗΝΑΙΟΣ (ΚΟ)				Μάρτιος 2023	21.42	21.43	21.16	21.42	21.42	---	---	---	21.60	---	36	124	1,969	
21.54	21.1	21.42	-0.56%	Ιούνιος 2023	---	---	---	---	21.72	---	---	---	---	---	---	---	---	
				Σεπτέμβριος 2023	---	---	---	---	21.83	---	---	---	---	---	---	---	---	
				Δεκέμβριος 2023	---	---	---	---	21.94	---	---	---	---	---	---	---	---	

Σημειώσεις Παραγώγων

Τις τιμές εκκαθάρισης και τις τελικές ανοικτές θέσεις μπορείτε να τις ανακτήσετε στο ακόλουθο path <http://www.helex.gr/el/web/guest/statistics-end-of-day-derivatives>

Υποκείμενη Αγορά				Αγορά Παραγώγων										Ανοικτές θέσεις			
Ανωτ Τιμή	Κατωτ Τιμή	Τιμή κλεισ.	Μεταβ.	Μήνας Παράδοσης	Άνοιγμα	Ανωτ Τιμή	Κατωτ Τιμή	Τελ Τιμή	Τιμή κλεισ.	Τελευταία ζήτηση	Τελευταία προσφορά	Τιμή Εκκαθάρισης*	Υψηλό ζωής	Χαμηλό ζωής	Πράξεις	Όγκος	Ανοικτές θέσεις
(Μέγεθος Συμβολαίου: 100 Χρεόγραφα, Φυσική Παράδοση)																	
ΟΛΠ (ΚΟ)				Μάρτιος 2023	16.70	16.70	16.70	16.70	16.70	---	---	---	17.06	---	1	2	513
17.1	16.6	16.76	-1.53%	Ιούνιος 2023	---	---	---	---	17.16	---	---	---	---	---	---	---	---
				Σεπτέμβριος 2023	---	---	---	---	17.25	---	---	---	---	---	---	---	---
				Δεκέμβριος 2023	---	---	---	---	17.33	---	---	---	---	---	---	---	---
(Μέγεθος Συμβολαίου: 100 Χρεόγραφα, Φυσική Παράδοση)																	
ΟΠΑΠ (ΚΟ)				Μάρτιος 2023	13.19	13.19	13.05	13.09	13.09	---	---	---	13.50	---	34	122	1,523
13.29	13.02	13.1	-0.76%	Ιούνιος 2023	---	---	---	---	13.31	---	---	---	---	---	---	---	---
				Σεπτέμβριος 2023	---	---	---	---	13.38	---	---	---	---	---	---	---	---
				Δεκέμβριος 2023	---	---	---	---	13.44	---	---	---	---	---	---	---	---
(Μέγεθος Συμβολαίου: 100 Χρεόγραφα, Φυσική Παράδοση)																	
ΟΤΕ (ΚΟ)				Μάρτιος 2023	14.65	14.69	14.41	14.43	14.43	---	---	---	15.12	---	184	1,094	8,446
14.69	14.37	14.44	-1.10%	Ιούνιος 2023	---	---	---	---	14.72	---	---	---	---	---	---	---	---
				Σεπτέμβριος 2023	---	---	---	---	14.79	---	---	---	---	---	---	---	---
				Δεκέμβριος 2023	---	---	---	---	14.87	---	---	---	---	---	---	---	---
(Μέγεθος Συμβολαίου: 100 Χρεόγραφα, Φυσική Παράδοση)																	
ΠΕΙΡΑΙΩΣ FINANCIAL HOLD (ΚΟ)				Μάρτιος 2023	1.75	1.75	1.69	1.70	1.70	---	---	---	1.78	---	421	16,929	43,431
1.7595	1.6875	1.703	-3.81%	Ιούνιος 2023	1.71	1.75	1.71	1.75	1.75	---	---	1.77	---	2	22	11	
				Σεπτέμβριος 2023	---	---	---	---	1.79	---	---	---	---	---	---	---	---
				Δεκέμβριος 2023	---	---	---	---	1.80	---	---	---	---	---	---	---	---
(Μέγεθος Συμβολαίου: 100 Χρεόγραφα, Φυσική Παράδοση)																	
ΤΕΡΝΑ ΕΝΕΡΓΕΙΑΚΗ (ΚΟ)				Μάρτιος 2023	20.32	20.32	20.11	20.12	20.12	---	---	---	21.10	---	49	135	7,953
20.46	20	20.08	-1.86%	Ιούνιος 2023	---	---	---	---	20.63	---	---	---	---	---	---	---	---
				Σεπτέμβριος 2023	---	---	---	---	20.73	---	---	---	---	---	---	---	---
				Δεκέμβριος 2023	---	---	---	---	20.84	---	---	---	---	---	---	---	---

Σημειώσεις Παραγώγων

Τις τιμές εκκαθάρισης και τις τελικές ανοικτές θέσεις μπορείτε να τις ανακτήσετε στο ακόλουθο path <http://www.helex.gr/el/web/guest/statistics-end-of-day-derivatives>

FTSE/X.A. Large Cap

(Μονάδα Διαπραγμάτευσης: 1 Μονάδα Δείκτη x 2€ - Τρόπος Εξάσκησης: Ευρωπαϊκός, Χρηματικός Διακανονισμός)

Τιμή Εξάσκησης	Δικαιώματα Αγοράς														Δικαιώματα Πώλησης																					
	Ιανουάριος 2023							Φεβρουάριος 2023							Λοιποί Μήνες		Ιανουάριος 2023							Φεβρουάριος 2023							Λοιποί Μήνες		Τιμή Εξάσκησης			
	Άνοιγμα	Ανιτ Τιμή	Κατωτ Τιμή	Τελ Τιμή	Τιμή κλεισ.	Όγκος	Ανοικτές θέσεις	Άνοιγμα	Ανιτ Τιμή	Κατωτ Τιμή	Τελ Τιμή	Τιμή κλεισ.	Όγκος	Ανοικτές θέσεις	Όγκος	Ανοικτές θέσεις	Άνοιγμα	Ανιτ Τιμή	Κατωτ Τιμή	Τελ Τιμή	Τιμή κλεισ.	Όγκος	Ανοικτές θέσεις	Άνοιγμα	Ανιτ Τιμή	Κατωτ Τιμή	Τελ Τιμή	Τιμή κλεισ.	Όγκος	Ανοικτές θέσεις	Όγκος	Ανοικτές θέσεις				
1,725	-	-	-	-	-	-	-	-	-	-	-	-	-	-	-	-	-	-	-	-	-	-	-	-	-	-	-	-	-	-	-	-		1,725		
1,750	-	-	-	-	-	-	-	-	-	-	-	-	-	-	-	-	-	-	-	-	-	-	-	-	-	-	-	-	-	-	-	-	1,750			
1,775	-	-	-	-	-	-	-	-	-	-	-	-	-	-	-	-	-	-	-	-	-	-	-	-	-	-	-	-	-	-	-	-	1,775			
1,800	-	-	-	-	-	-	-	-	-	-	-	-	-	-	-	-	-	-	-	-	-	-	-	-	-	-	-	-	-	-	-	-	1,800			
1,825	-	-	-	-	-	-	-	-	-	-	-	-	-	-	-	-	-	-	-	-	-	-	-	-	-	-	-	-	-	-	-	-	1,825			
1,850	-	-	-	-	-	-	-	-	-	-	-	-	-	-	-	-	-	-	-	-	-	-	-	-	-	-	-	-	-	-	-	-	1,850			
1,875	-	-	-	-	-	-	-	-	-	-	-	-	-	-	-	-	-	-	-	-	-	-	-	-	-	-	-	-	-	-	-	-	1,875			
1,900	0.00	0.00	0.00	-	492.00	-	-	-	-	-	-	-	-	-	-	-	-	0.00	0.00	0.00	-	0.01	-	-	-	-	-	-	-	-	-	-	1,900			
1,925	0.00	0.00	0.00	-	467.00	-	-	-	-	-	-	-	-	-	-	-	-	0.00	0.00	0.00	-	0.02	-	-	-	-	-	-	-	-	-	-	1,925			
1,950	0.00	0.00	0.00	-	442.00	-	-	0.00	0.00	0.00	-	442.00	-	-	-	-	-	0.00	0.00	0.00	-	0.01	-	-	0.00	0.00	0.00	-	0.01	-	-	-	1,950			
1,975	0.00	0.00	0.00	-	417.00	-	-	0.00	0.00	0.00	-	417.00	-	-	-	-	-	0.00	0.00	0.00	-	0.01	-	-	0.00	0.00	0.00	-	0.02	-	-	-	1,975			
2,000	0.00	0.00	0.00	-	392.00	-	-	0.00	0.00	0.00	-	392.00	-	-	-	-	-	0.00	0.00	0.00	-	0.01	-	50	0.00	0.00	0.00	-	0.04	-	-	-	2,000			
2,050	0.00	0.00	0.00	-	342.00	-	-	0.00	0.00	0.00	-	343.00	-	-	-	-	-	0.00	0.00	0.00	-	0.01	-	50	0.00	0.00	0.00	-	0.17	-	-	-	2,050			
2,100	0.00	0.00	0.00	-	292.00	-	20	0.00	0.00	0.00	-	293.00	-	-	-	-	-	0.00	0.00	0.00	-	0.01	-	140	0.00	0.00	0.00	-	0.59	-	-	-	2,100			
2,150	0.00	0.00	0.00	-	242.00	-	40	0.00	0.00	0.00	-	244.00	-	20	-	-	-	0.00	0.00	0.00	-	0.01	-	83	0.00	0.00	0.00	-	1.80	-	52	-	2,150			
2,200	0.00	0.00	0.00	-	192.00	-	41	0.00	0.00	0.00	-	197.00	-	20	-	-	-	0.00	0.00	0.00	-	0.01	-	65	0.00	0.00	0.00	-	4.50	-	26	-	2,200			
2,250	0.00	0.00	0.00	-	142.00	-	200	0.00	0.00	0.00	-	153.00	-	20	-	-	-	0.00	0.00	0.00	-	0.01	-	95	0.00	0.00	0.00	-	10.25	-	46	-	2,250			
2,300	0.00	0.00	0.00	-	92.50	-	66	0.00	0.00	0.00	-	113.00	-	42	-	-	-	0.00	0.00	0.00	-	0.06	-	77	30.00	32.00	30.00	32.00	32.00	15	118	-	2,300			
2,350	10.00	10.00	10.00	10.00	10.00	20	35	51.00	51.00	51.00	51.00	51.00	1	1	-	-	-	13.00	10.00	13.00	14.00	14.00	15	27	0.00	0.00	0.00	-	36.50	-	40	-	2,350			
2,400	0.00	0.00	0.00	-	11.25	-	2	30.00	30.00	30.00	30.00	30.00	1	21	-	-	-	0.00	0.00	0.00	-	18.75	-	35	0.00	0.00	0.00	-	59.50	-	1	-	2,400			
2,450	0.00	0.00	0.00	-	1.00	-	-	21.75	21.75	21.75	21.75	21.75	20	3	-	-	-	0.00	0.00	0.00	-	58.50	-	1	0.00	0.00	0.00	-	89.50	-	1	-	2,450			
2,500	0.00	0.00	0.00	-	0.03	-	-	0.00	0.00	0.00	-	18.75	-	16	-	-	-	0.00	0.00	0.00	-	108.00	-	-	0.00	0.00	0.00	-	126.00	-	-	-	2,500			
2,550	0.00	0.00	0.00	-	0.01	-	-	0.00	0.00	0.00	-	10.25	-	-	-	-	-	0.00	0.00	0.00	-	157.00	-	-	0.00	0.00	0.00	-	167.00	-	-	-	2,550			
2,600	0.00	0.00	0.00	-	0.01	-	-	0.00	0.00	0.00	-	5.20	-	-	-	-	-	0.00	0.00	0.00	-	207.00	-	-	0.00	0.00	0.00	-	212.00	-	-	-	2,600			
2,650	-	-	-	-	-	-	-	0.00	0.00	0.00	-	2.40	-	-	-	-	-	-	-	-	-	-	-	-	0.00	0.00	0.00	-	259.00	-	-	-	2,650			
Σύνολο:						20	404						22	143	0	0							15	623						15	284	0	0			
Αριθμός Πράξεων:							2						3	0									2							3	0					

ALPHA ΥΠΗΡΕΣΙΩΝ ΣΥΜΜ (ΚΟ)

(Μέγεθος Συμβολαίου: 100 Χρέογραφα, Τρόπος Εξάσκησης: Αμερικάνικος, Φυσική Παράδοση)

Τιμή Εξάσκησης	Δικαιώματα Αγοράς												Δικαιώματα Πώλησης												Τιμή Εξάσκησης								
	Ιανουάριος 2023				Φεβρουάριος 2023				Λοιποί Μήνες				Ιανουάριος 2023				Φεβρουάριος 2023				Λοιποί Μήνες												
	Άνοιγμα	Ανιγτ Τιμή	Κατωτ Τιμή	Τελ Τιμή	Τιμή κλεισ.	Όγκος	Ανοικτές θέσεις	Άνοιγμα	Ανιγτ Τιμή	Κατωτ Τιμή	Τελ Τιμή	Τιμή κλεισ.	Όγκος	Ανοικτές θέσεις	Όγκος	Ανοικτές θέσεις	Άνοιγμα	Ανιγτ Τιμή	Κατωτ Τιμή	Τελ Τιμή	Τιμή κλεισ.	Όγκος	Ανοικτές θέσεις	Όγκος		Ανοικτές θέσεις							
0.500						-	-						-	-									-	-			0.005						
0.550						-	-						-	-									-	-			0.006						
0.600						-	-						-	-									-	-			0.006						
0.650	0.000	0.000	0.000		0.540	-	-						-	-			0.000	0.000	0.000		0.003	-	-			0.007							
0.700	0.000	0.000	0.000		0.490	-	-	0.000	0.000	0.000		0.491	-	-			0.000	0.000	0.000		0.001	-	-	0.000	0.000	0.000	0.001	-	-			0.007	
0.750	0.000	0.000	0.000		0.440	-	-	0.000	0.000	0.000		0.441	-	-			0.000	0.000	0.000		0.002	-	-	0.000	0.000	0.000	0.001	-	-			0.008	
0.800	0.000	0.000	0.000		0.390	-	-	0.000	0.000	0.000		0.391	-	-			0.000	0.000	0.000		0.001	-	-	0.000	0.000	0.000	0.001	-	-			0.008	
0.850	0.000	0.000	0.000		0.340	-	-	0.000	0.000	0.000		0.342	-	-			0.000	0.000	0.000		0.001	-	-	0.000	0.000	0.000	0.001	-	-			0.009	
0.900	0.000	0.000	0.000		0.290	-	-	0.000	0.000	0.000		0.292	-	-			0.000	0.000	0.000		0.001	-	-	0.000	0.000	0.000	0.001	-	-			0.009	
0.950	0.000	0.000	0.000		0.240	-	-	0.000	0.000	0.000		0.244	-	-			0.000	0.000	0.000		0.001	-	-	0.000	0.000	0.000	0.002	-	-			0.010	
1.000	0.000	0.000	0.000		0.190	-	-	0.000	0.000	0.000		0.197	-	-			0.000	0.000	0.000		0.002	-	-	0.000	0.000	0.000	0.006	-	-			0.010	
1.100	0.000	0.000	0.000		0.094	-	-	0.000	0.000	0.000		0.116	-	-			0.000	0.000	0.000		0.004	-	-	0.000	0.000	0.000	0.024	-	-			0.011	
1.200	0.000	0.000	0.000		0.027	-	-	0.000	0.000	0.000		0.058	-	-			0.000	0.000	0.000		0.037	-	-	0.000	0.000	0.000	0.066	-	-			0.012	
1.300	0.000	0.000	0.000		0.003	-	-	0.000	0.000	0.000		0.024	-	-			0.000	0.000	0.000		0.113	-	-	0.000	0.000	0.000	0.132	-	-			0.013	
1.400	0.000	0.000	0.000		0.001	-	-	0.000	0.000	0.000		0.008	-	-			0.000	0.000	0.000		0.210	-	-	0.000	0.000	0.000	0.217	-	-			0.014	
1.500	0.000	0.000	0.000		0.001	-	-	0.000	0.000	0.000		0.003	-	-			0.000	0.000	0.000		0.310	-	-	0.000	0.000	0.000	0.311	-	-			0.015	
1.600	0.000	0.000	0.000		0.001	-	-	0.000	0.000	0.000		0.001	-	-			0.000	0.000	0.000		0.410	-	-	0.000	0.000	0.000	0.410	-	-			0.016	
1.700						-	-	0.000	0.000	0.000		0.001	-	-									-	-	0.000	0.000	0.000	0.510	-	-			0.017
Σύνολα:						0	0						0	0	0	0						0	0				0	0	0	0			
Αριθμός Πράξεων:						0						0		0								0.00					0		0				

ΔΕΗ (ΚΟ)

(Μέγεθος Συμβολαίου: 100 Χρέδωγραφα, Τρόπος Εξάσκησης: Αμερικάνικος, Φυσική Παράδοση)

Τιμή Εξάσκησης	Δικαιώματα Αγοράς														Δικαιώματα Πώλησης																										
	Ιανουάριος 2023							Φεβρουάριος 2023							Λοιποί Μήνες		Ιανουάριος 2023							Φεβρουάριος 2023							Λοιποί Μήνες		Τιμή Εξάσκησης								
	Άνοιγμα	Ανιγν. Τιμή	Καπιτ. Τιμή	Τελ. Τιμή	Τιμή κλεισ.	Όγκος	Ανοικτές θέσεις	Άνοιγμα	Ανιγν. Τιμή	Καπιτ. Τιμή	Τελ. Τιμή	Τιμή κλεισ.	Όγκος	Ανοικτές θέσεις	Όγκος	Ανοικτές θέσεις	Άνοιγμα	Ανιγν. Τιμή	Καπιτ. Τιμή	Τελ. Τιμή	Τιμή κλεισ.	Όγκος	Ανοικτές θέσεις	Άνοιγμα	Ανιγν. Τιμή	Καπιτ. Τιμή	Τελ. Τιμή	Τιμή κλεισ.	Όγκος	Ανοικτές θέσεις	Όγκος	Ανοικτές θέσεις									
3.400						-	-						-	-									-	-							-	-								-	-
3.600						-	-						-	-									-	-							-	-							-	-	0.036
3.800						-	-						-	-									-	-							-	-							-	-	0.038
4.000	0.000	0.000	0.000		3.27	-	-						-	-									-	-	0.000	0.000	0.000		0.001	-	-							-	-	0.040	
4.400	0.000	0.000	0.000		2.87	-	-	0.000	0.000	0.000		2.88	-	-									-	-	0.000	0.000	0.000		0.001	-	-	0.000	0.000	0.000		0.001	-	-	0.044		
4.800	0.000	0.000	0.000		2.47	-	-	0.000	0.000	0.000		2.48	-	-									-	-	0.000	0.000	0.000		0.001	-	-	0.000	0.000	0.000		0.001	-	-	0.048		
5.200	0.000	0.000	0.000		2.07	-	-	0.000	0.000	0.000		2.08	-	-									-	-	0.000	0.000	0.000		0.001	-	-	0.000	0.000	0.000		0.001	-	-	0.052		
5.600	0.000	0.000	0.000		1.67	-	-	0.000	0.000	0.000		1.68	-	-									-	-	0.000	0.000	0.000		0.001	-	-	0.000	0.000	0.000		0.002	-	-	0.056		
6.000	0.000	0.000	0.000		1.27	-	67	0.000	0.000	0.000		1.29	-	73									-	-	0.000	0.000	0.000		0.006	-	-	0.000	0.000	0.000		0.010	-	-	0.060		
6.400	0.000	0.000	0.000		0.871	-	25	0.000	0.000	0.000		0.922	-	52									-	-	0.000	0.000	0.000		0.001	-	2	0.000	0.000	0.000		0.041	-	-	0.064		
6.800	0.000	0.000	0.000		0.471	-	23	0.000	0.000	0.000		0.602	-	15									-	-	0.000	0.000	0.000		0.001	-	-	0.000	0.000	0.000		0.121	-	-	0.068		
7.200	0.000	0.000	0.000		0.123	-	-	0.000	0.000	0.000		0.355	-	3									-	-	0.000	0.000	0.000		0.052	-	-	0.000	0.000	0.000		0.274	-	-	0.072		
7.600	0.000	0.000	0.000		0.006	-	-	0.000	0.000	0.000		0.187	-	12									-	-	0.000	0.000	0.000		0.335	-	-	0.000	0.000	0.000		0.506	-	-	0.076		
8.000	0.000	0.000	0.000		0.001	-	-	0.000	0.000	0.000		0.086	-	-									-	-	0.000	0.000	0.000		0.730	-	-	0.000	0.000	0.000		0.806	-	-	0.080		
8.400	0.000	0.000	0.000		0.001	-	-	0.000	0.000	0.000		0.036	-	-									-	-	0.000	0.000	0.000		1.13	-	-	0.000	0.000	0.000		1.16	-	-	0.084		
8.800	0.000	0.000	0.000		0.001	-	-	0.000	0.000	0.000		0.014	-	-									-	-	0.000	0.000	0.000		1.53	-	-	0.000	0.000	0.000		1.54	-	-	0.088		
9.200	0.000	0.000	0.000		0.001	-	-	0.000	0.000	0.000		0.005	-	-									-	-	0.000	0.000	0.000		1.93	-	-	0.000	0.000	0.000		1.93	-	-	0.092		
9.600						-	-						-	-									-	-							-	-							-	-	0.096
10.000						-	-						-	-									-	-							-	-							-	-	0.100
11.000						-	-						-	-									-	-							-	-							-	-	0.110
Σύνολα:						0	115						0	155	0	0							0	2							0	10	0	0					0	0	
Αριθμός Πράξεων:						0							0		0	0							0.00								0								0	0	

ΕΘΝΙΚΗ ΤΡΑΠΕΖΑ (ΚΟ)

(Μέγεθος Συμβολαίου: 100 Χρέδγραφα, Τρόπος Εξάσκησης: Αμερικάνικος, Φυσική Παράδοση)

Τιμή Εξάσκησης	Δικαιώματα Αγοράς														Δικαιώματα Πώλησης													
	Ιανουάριος 2023				Φεβρουάριος 2023				Λοιποί Μήνες		Ιανουάριος 2023				Φεβρουάριος 2023				Λοιποί Μήνες		Τιμή Εξάσκησης							
	Άνοιγμα	Ανιτ Τιμή	Κατωτ Τιμή	Τελ Τιμή	Τιμή κλεισ.	Όγκος	Ανοικτές θέσεις	Άνοιγμα	Ανιτ Τιμή	Κατωτ Τιμή	Τελ Τιμή	Τιμή κλεισ.	Όγκος	Ανοικτές θέσεις	Όγκος	Ανοικτές θέσεις	Άνοιγμα	Ανιτ Τιμή	Κατωτ Τιμή	Τελ Τιμή		Τιμή κλεισ.	Όγκος	Ανοικτές θέσεις	Όγκος	Ανοικτές θέσεις		
1.900						-	-							-	-													0.019
2.000						-	-							-	-												0.020	
2.200						-	-							-	-												0.022	
2.400	0.000	0.000	0.000		1.71	-	-							-	-	0.000	0.000	0.000		0.001	-	-					0.024	
2.600	0.000	0.000	0.000		1.51	-	-	0.000	0.000	0.000		1.51	-	-	0.000	0.000	0.000		0.001	-	-	0.000	0.000	0.000	0.001	-	-	0.026
2.800	0.000	0.000	0.000		1.31	-	-	0.000	0.000	0.000		1.31	-	-	0.000	0.000	0.000		0.001	-	-	0.000	0.000	0.000	0.001	-	-	0.028
3.000	0.000	0.000	0.000		1.11	-	-	0.000	0.000	0.000		1.12	-	-	0.000	0.000	0.000		0.001	-	-	0.000	0.000	0.000	0.001	-	-	0.030
3.200	0.000	0.000	0.000		0.910	-	-	0.000	0.000	0.000		0.916	-	-	0.000	0.000	0.000		0.001	-	-	0.000	0.000	0.000	0.001	-	-	0.032
3.400	0.000	0.000	0.000		0.710	-	-	0.000	0.000	0.000		0.718	-	-	0.000	0.000	0.000		0.001	-	-	0.000	0.000	0.000	0.002	-	-	0.034
3.600	0.000	0.000	0.000		0.510	-	-	0.000	0.000	0.000		0.527	-	-	0.000	0.000	0.000		0.003	-	-	0.000	0.000	0.000	0.011	-	-	0.036
3.800	0.000	0.000	0.000		0.311	-	-	0.000	0.000	0.000		0.354	-	-	0.000	0.000	0.000		0.001	-	-	0.000	0.000	0.000	0.038	-	-	0.038
4.000	0.000	0.000	0.000		0.126	-	-	0.000	0.000	0.000		0.214	-	-	0.000	0.000	0.000		0.016	-	-	0.000	0.000	0.000	0.098	-	-	0.040
4.400	0.000	0.000	0.000		0.001	-	-	0.000	0.000	0.000		0.054	-	-	0.000	0.000	0.000		0.291	-	-	0.000	0.000	0.000	0.338	-	-	0.044
4.800	0.000	0.000	0.000		0.001	-	-	0.000	0.000	0.000		0.008	-	-	0.000	0.000	0.000		0.690	-	-	0.000	0.000	0.000	0.694	-	-	0.048
5.200	0.000	0.000	0.000		0.001	-	-	0.000	0.000	0.000		0.001	-	-	0.000	0.000	0.000		1.09	-	-	0.000	0.000	0.000	1.09	-	-	0.052
5.600	0.000	0.000	0.000		0.001	-	-	0.000	0.000	0.000		0.001	-	-	0.000	0.000	0.000		1.49	-	-	0.000	0.000	0.000	1.49	-	-	0.056
6.000	0.000	0.000	0.000		0.001	-	-	0.000	0.000	0.000		0.001	-	-	0.000	0.000	0.000		1.89	-	-	0.000	0.000	0.000	1.89	-	-	0.060
Σύνολο:						0	0							0	0	0	0								0	0	0	555
Αριθμός Πράξεων:						0								0		0									0.00		0	0

ΟΠΑΠ (ΚΟ)

(Μέγεθος Συμβολαίου: 100 Χρεόγραφα, Τρόπος Εξάσκησης: Αμερικάνικος, Φυσική Παράδοση)

Τιμή Εξάσκησης	Δικαιώματα Αγοράς												Δικαιώματα Πώλησης																	
	Ιανουάριος 2023				Φεβρουάριος 2023				Λοιποί Μήνες				Ιανουάριος 2023				Φεβρουάριος 2023				Λοιποί Μήνες									
	Άνοιγμα	Ανιγ. Τιμή	Καπιτ. Τιμή	Τελ. Τιμή	Τιμή κλεισ.	Όγκος	Άνοικτες θέσεις	Άνοιγμα	Ανιγ. Τιμή	Καπιτ. Τιμή	Τελ. Τιμή	Τιμή κλεισ.	Όγκος	Άνοικτες θέσεις	Όγκος	Άνοικτες θέσεις	Άνοιγμα	Ανιγ. Τιμή	Καπιτ. Τιμή	Τελ. Τιμή	Τιμή κλεισ.	Όγκος	Άνοικτες θέσεις	Όγκος	Άνοικτες θέσεις	Τιμή Εξάσκησης				
8.800	0.000	0.000	0.000	4.40	-	-											0.000	0.000	0.000	0.001	-	-							0.088	
9.200	0.000	0.000	0.000	4.00	-	-	0.000	0.000	0.000		4.02	-	-				0.000	0.000	0.000	0.001	-	-	0.000	0.000	0.000	0.001	-	-	0.092	
9.600	0.000	0.000	0.000	3.60	-	-	0.000	0.000	0.000		3.62	-	-				0.000	0.000	0.000	0.001	-	-	0.000	0.000	0.000	0.001	-	-	0.096	
10.000	0.000	0.000	0.000	3.20	-	-	0.000	0.000	0.000		3.22	-	-				0.000	0.000	0.000	0.001	-	-	0.000	0.000	0.000	0.001	-	-	0.100	
11.000	0.000	0.000	0.000	2.20	-	-	0.000	0.000	0.000		2.22	-	-				0.000	0.000	0.000	0.001	-	-	0.000	0.000	0.000	0.001	-	-	0.110	
12.000	0.000	0.000	0.000	1.20	-	-	0.000	0.000	0.000		1.25	-	-				0.000	0.000	0.000	0.002	-	-	0.000	0.000	0.000	0.034	-	-	0.120	
13.000	0.000	0.000	0.000	0.245	-	5	0.000	0.000	0.000		0.490	-	5				0.000	0.000	0.000	0.043	-	5	0.000	0.000	0.000	0.269	-	-	0.130	
14.000	0.000	0.000	0.000	0.001	-	23	0.000	0.000	0.000		0.111	-	5				0.000	0.000	0.000	0.800	-	-	0.000	0.000	0.000	0.893	-	-	0.140	
15.000	0.000	0.000	0.000	0.001	-	-	0.000	0.000	0.000		0.014	-	-				0.000	0.000	0.000	1.80	-	-	0.000	0.000	0.000	1.80	-	-	0.150	
16.000	0.000	0.000	0.000	0.001	-	-	0.000	0.000	0.000		0.001	-	-				0.000	0.000	0.000	2.80	-	-	0.000	0.000	0.000	2.80	-	-	0.160	
17.000	0.000	0.000	0.000	0.001	-	-	0.000	0.000	0.000		0.001	-	-				0.000	0.000	0.000	3.80	-	-	0.000	0.000	0.000	3.80	-	-	0.170	
18.000	0.000	0.000	0.000	0.001	-	-	0.000	0.000	0.000		0.001	-	-				0.000	0.000	0.000	4.80	-	-	0.000	0.000	0.000	4.80	-	-	0.180	
19.000					-	-						-	-								-	-					-	-	0.190	
20.000					-	-						-	-								-	-					-	-	0.200	
Σύνολα:					0	28						0	10	0	0					0	5						0	40	0	0
Αριθμός Πράξεων:					0							0		0							0.00						0		0	

ΟΤΕ (ΚΟ)

(Μέγεθος Συμβολαίου: 100 Χρεόγραφα, Τρόπος Εξάσκησης: Αμερικάνικος, Φυσική Παράδοση)

Τιμή Εξάσκησης	Δικαιώματα Αγοράς												Δικαιώματα Πώλησης															
	Ιανουάριος 2023				Φεβρουάριος 2023				Λοιποί Μήνες				Ιανουάριος 2023				Φεβρουάριος 2023				Λοιποί Μήνες							
	Άνοιγμα	Ανιτ Τιμή	Κατωτ Τιμή	Τελ Τιμή	Τιμή κλεισ.	Όγκος	Ανοικτές θέσεις	Άνοιγμα	Ανιτ Τιμή	Κατωτ Τιμή	Τελ Τιμή	Τιμή κλεισ.	Όγκος	Ανοικτές θέσεις	Όγκος	Ανοικτές θέσεις	Άνοιγμα	Ανιτ Τιμή	Κατωτ Τιμή	Τελ Τιμή	Τιμή κλεισ.	Όγκος	Ανοικτές θέσεις	Όγκος	Ανοικτές θέσεις	Τιμή Εξάσκησης		
9.600						-	-						-	-									-	-			0.096	
10.000	0.000	0.000	0.000		4.60	-	-	0.000	0.000	0.000		4.62	-	-			0.000	0.000	0.000		0.001	-	-		0.000	0.000	0.100	
11.000	0.000	0.000	0.000		3.60	-	-	0.000	0.000	0.000		3.62	-	-			0.000	0.000	0.000		0.001	-	-		0.000	0.000	0.110	
12.000	0.000	0.000	0.000		2.60	-	-	0.000	0.000	0.000		2.62	-	-			0.000	0.000	0.000		0.001	-	-		0.000	0.000	0.120	
13.000	0.000	0.000	0.000		1.60	-	-	0.000	0.000	0.000		1.64	-	-			0.000	0.000	0.000		0.001	-	-		0.000	0.000	0.130	
14.000	0.000	0.000	0.000		0.605	-	-	0.000	0.000	0.000		0.798	-	-			0.000	0.000	0.000		0.004	-	12		0.000	0.000	0.140	
15.000	0.000	0.000	0.000		0.018	-	51	0.000	0.000	0.000		0.270	-	5			0.000	0.000	0.000		0.417	-	5		0.000	0.000	0.150	
16.000	0.000	0.000	0.000		0.001	-	40	0.000	0.000	0.000		0.059	-	-			0.000	0.000	0.000		1.40	-	-		0.000	0.000	0.160	
17.000	0.000	0.000	0.000		0.001	-	35	0.000	0.000	0.000		0.008	-	-			0.000	0.000	0.000		2.40	-	-		0.000	0.000	0.170	
18.000	0.000	0.000	0.000		0.001	-	-	0.000	0.000	0.000		0.001	-	-			0.000	0.000	0.000		3.40	-	-		0.000	0.000	0.180	
19.000	0.000	0.000	0.000		0.001	-	-	0.000	0.000	0.000		0.001	-	-			0.000	0.000	0.000		4.40	-	-		0.000	0.000	0.190	
20.000	0.000	0.000	0.000		0.001	-	-	0.000	0.000	0.000		0.001	-	-			0.000	0.000	0.000		5.40	-	-		0.000	0.000	0.200	
22.000	0.000	0.000	0.000		0.001	-	-					-	-				0.000	0.000	0.000		7.40	-	-				0.220	
24.000						-	-					-	-									-	-				0.240	
26.000						-	-					-	-									-	-				0.260	
Σύνολο:						0	126					0	5	0	0						0	17			0	50	0	0
Αριθμός Πράξεων:						0						0		0								0.00			0		0	

ΠΕΙΡΑΙΩΣ FINANCIAL HOLD (ΚΟ)

(Μέγεθος Συμβολαίου: 100 Χρέδγραφα, Τρόπος Εξάσκησης: Αμερικάνικος, Φυσική Παράδοση)

Τιμή Εξάσκησης	Δικαιώματα Αγοράς														Δικαιώματα Πώλησης															
	Ιανουάριος 2023				Φεβρουάριος 2023				Λοιποί Μήνες		Ιανουάριος 2023				Φεβρουάριος 2023				Λοιποί Μήνες		Τιμή Εξάσκησης									
	Άνοιγμα	Ανιγτ Τιμή	Κατωτ Τιμή	Τελ Τιμή	Τιμή κλεισ.	Όγκος	Ανοικτές θέσεις	Άνοιγμα	Ανιγτ Τιμή	Κατωτ Τιμή	Τελ Τιμή	Τιμή κλεισ.	Όγκος	Ανοικτές θέσεις	Όγκος	Ανοικτές θέσεις	Άνοιγμα	Ανιγτ Τιμή	Κατωτ Τιμή	Τελ Τιμή		Τιμή κλεισ.	Όγκος	Ανοικτές θέσεις	Όγκος	Ανοικτές θέσεις				
0.500						-	-							-	-													0.005		
0.550						-	-							-	-													0.006		
0.600						-	-							-	-													0.006		
0.650						-	-							-	-													0.007		
0.700						-	-							-	-													0.007		
0.750						-	-							-	-													0.008		
0.800						-	-							-	-													0.008		
0.850	0.000	0.000	0.000		0.920	-	-							-	-	0.000	0.000	0.000		0.001	-	-						0.009		
0.900	0.000	0.000	0.000		0.870	-	-	0.000	0.000	0.000		0.871	-	-	0.000	0.000	0.000		0.001	-	-	0.000	0.000	0.000		0.001	-	-	0.009	
0.950	0.000	0.000	0.000		0.820	-	-	0.000	0.000	0.000		0.822	-	-	0.000	0.000	0.000		0.001	-	-	0.000	0.000	0.000		0.001	-	-	0.010	
1.000	0.000	0.000	0.000		0.770	-	-	0.000	0.000	0.000		0.772	-	-	0.000	0.000	0.000		0.001	-	-	0.000	0.000	0.000		0.001	-	-	0.010	
1.100	0.000	0.000	0.000		0.670	-	-	0.000	0.000	0.000		0.672	-	-	0.000	0.000	0.000		0.001	-	-	0.000	0.000	0.000		0.001	-	-	0.011	
1.200	0.000	0.000	0.000		0.570	-	50	0.000	0.000	0.000		0.572	-	-	0.000	0.000	0.000		0.001	-	-	0.000	0.000	0.000		0.001	-	-	0.012	
1.300	0.000	0.000	0.000		0.470	-	-	0.000	0.000	0.000		0.472	-	214	0.000	0.000	0.000		0.001	-	-	0.000	0.000	0.000		0.001	-	-	0.013	
1.400	0.000	0.000	0.000		0.370	-	10	0.000	0.000	0.000		0.373	-	10	0.000	0.000	0.000		0.001	-	3	0.000	0.000	0.000		0.001	-	-	0.014	
1.500	0.000	0.000	0.000		0.270	-	-	0.000	0.000	0.000		0.278	-	10	0.000	0.000	0.000		0.003	-	-	0.000	0.000	0.000		0.006	-	-	0.015	
1.600	0.000	0.000	0.000		0.171	-	-	0.000	0.000	0.000		0.191	-	-	0.000	0.000	0.000		0.001	-	-	0.000	0.000	0.000		0.019	-	-	0.016	
1.700	0.000	0.000	0.000		0.081	-	-	0.000	0.000	0.000		0.120	-	-	0.000	0.000	0.000		0.011	-	-	0.000	0.000	0.000		0.047	-	-	0.017	
1.800	0.000	0.000	0.000		0.023	-	-	0.000	0.000	0.000		0.068	-	-	0.100	0.100	0.100	0.100	0.100	10	10	0.000	0.000	0.000		0.095	-	-	0.018	
1.900	0.000	0.000	0.000		0.003	-	-	0.000	0.000	0.000		0.034	-	-	0.000	0.000	0.000		0.133	-	-	0.000	0.000	0.000		0.162	-	-	0.019	
2.000	0.000	0.000	0.000		0.001	-	-	0.000	0.000	0.000		0.015	-	-	0.000	0.000	0.000		0.230	-	-	0.000	0.000	0.000		0.243	-	-	0.020	
2.200	0.000	0.000	0.000		0.001	-	-	0.000	0.000	0.000		0.002	-	-	0.000	0.000	0.000		0.430	-	-	0.000	0.000	0.000		0.431	-	-	0.022	
2.400						-	-	0.000	0.000	0.000		0.001	-	-								0.000	0.000	0.000		0.630	-	-	0.024	
2.600						-	-	0.000	0.000	0.000		0.001	-	-								0.000	0.000	0.000		0.830	-	-	0.026	
Σύνολα:						0	60							0	234	0	0				0	13					0	0	0	0
Αριθμός Πράξεων:						0								0		0						1.00					0		0	

Προϊόν Δανεισμού	Υποκείμενος Τίτλος	Πολυμερείς Συναλλαγές[1]				Διμερείς Συναλλαγές[2]		Δανεισμός Τίτλων μέσω ΟΤC[3]
		Ανοιχτές θέσεις[5]	Προσφερόμενη ποσότητα	Μ.Σ.Τ[4]	Όγκος συναλλαγών	Μ.Σ.Τ[4]	Όγκος συναλλαγών	Όγκος συναλλαγών
ALPHABOR	ALPHA ΥΠΗΡΕΣΙΩΝ ΣΥΜΜ (ΚΟ)	147,300	---	---	---	---	---	58,611,562
OTOELBOR	AUTOHELLAS (ΚΟ)	250	---	---	300	4.11%	---	68,645
CENERBOR	CENERGY HOLDINGS (ΚΑ)	---	---	---	---	---	---	---
EEEBOR	COCA-COLA HBC AG (ΚΟ)	304	---	---	---	---	---	35,608
EUROBBOR	EUROBANK HOLDINGS (ΚΟ)	189,424	---	---	---	---	---	34,176,525
FFGRPBOR	FOLLI-FOLLIE (ΚΟ)	---	---	---	---	---	---	887,119
FOYRKBOR	FOURLIS ΣΥΜΜΕΤΟΧΩΝ (ΚΟ)	---	---	---	---	---	---	35,850
ELPEBOR	HELLENIQ ENERGY (ΚΟ)	---	---	---	---	---	---	548,460
INTRKBOR	INTRACOM HOLDINGS (ΚΟ)	---	---	---	---	---	---	---
BELABOR	JUMBO (ΚΟ)	47,201	---	---	6,600	5.38%	---	357,523
LAMDABOR	LAMDA DEVELOPMENT(ΚΟ)	300	---	---	---	---	---	428,586
MIGBOR	MARFIN INVESTMENT GROUP (ΚΟ)	27,596	---	---	---	---	---	794,474
QUALBOR	QUALITY & RELIABILITY (ΚΟ)	---	---	---	---	---	---	---
QUESTBOR	QUEST ΣΥΜΜΕΤΟΧΩΝ (ΚΟ)	---	---	---	600	6.13%	---	94,239
TITCBOR	TITAN CEMENT (ΚΑ)	20,685	---	---	---	---	---	221,851
VIQBOR	VIQHALCO SA/NV (ΚΑ)	14,867	---	---	---	---	---	---
ADMIEBOR	ΑΔΜΗΕ ΣΥΜΜΕΤΟΧΩΝ Α.Ε. (ΚΟ)	---	---	---	---	---	---	107,986
AEQNBOR	ΑΕΡΟΠΟΡΙΑ ΑΙΓΑΙΟΥ (ΚΟ)	4,696	---	---	700	4.41%	---	27,568
ALMYBOR	ΑΛΟΥΜΥΛ (ΚΟ)	---	---	---	---	---	---	---
GEKTERNABOR	ΓΕΚ ΤΕΡΝΑ (ΚΟ)	---	---	---	---	---	---	19,969
PPCBOR	ΔΕΗ (ΚΟ)	40,000	---	---	---	---	---	2,525,938
ETEBOB	ΕΘΝΙΚΗ ΤΡΑΠΕΖΑ (ΚΟ)	105,859	---	---	---	---	---	10,064,700
ELHABOR	ΕΛΒΑΛΧΑΛΚΟΡ (ΚΟ)	21,388	---	---	1,300	5.60%	---	64,887
ELLAKTORBOR	ΕΛΛΑΚΤΩΡ (ΚΟ)	34,412	---	---	10,000	3.85%	---	5,379
EXAEBOR	ΕΛΛΗΝ. ΧΡΗΜΑΤΙΣΤΗΡΙΑ Χ.Α. (ΚΟ)	5,000	---	---	---	---	---	185,147
EYDAPBOR	ΕΥΔΑΠ (ΚΟ)	8,563	---	---	---	---	---	203,304
MOHBOR	ΜΟΤΟΡ ΟΪΛ (ΚΟ)	58,401	---	---	---	---	---	315,208
MYTILBOR	ΜΥΤΙΛΗΝΑΙΟΣ (ΚΟ)	27,393	---	---	---	---	---	125,604
PRABOR	ΟΛΠ (ΚΟ)	2,114	---	---	---	---	---	85,487
OPAPBOR	ΟΠΑΠ (ΚΟ)	7,300	---	---	---	---	---	1,559,493
HTOBOR	ΟΤΕ (ΚΟ)	2,000	---	---	496	5.06%	---	924,186

Σημειώσεις Προϊόντων Δανεισμού

[1] - Πολυμερείς Συμβάσεις Δανειοδοσίας των μεθόδων 8-1, 8-2 και 8-3-3 (σύμφ. Με Αποφ.17 ΔΣ του Χρηματιστηρίου).

[2] - Διμερείς Συμβάσεις Δανειοδοσίας των μεθόδων 8-3-1 και 8-3-2 (σύμφ. Με Αποφ. 20 ΔΣ του Χρηματιστηρίου).

[3] - Τα στοιχεία Συναλλαγές Δανεισμού Τίτλων μέσω ΟΤC δηλώνονται από τους χειριστές ΣΑΤ και αφορούν τις ποσότητες που έχουν καταγραφεί στο ΣΑΤ έως και τη προηγούμενη εργάσιμη ημέρα.

[4] - Μ.Σ.Τ: - Μέση Σταθμισμένη Τιμή (ως προς τα τεμάχια)

[5] - Τα στοιχεία αφορούν σε ανοιχτές θέσεις πριν την έναρξη της συνεδρίασης

Προϊόν Δανεισμού	Υποκείμενος Τίτλος	Πολυμερείς Συναλλαγές[1]					Διμερείς Συναλλαγές[2]		Δανεισμός Τίτλων μέσω OTC[3]	
		Ανοιχτές θέσεις[5]	Προσφερόμενη ποσότητα	Μ.Σ.Τ[4]	Όγκος συναλλαγών	Μ.Σ.Τ[4]	Όγκος συναλλαγών	Μ.Σ.Τ[4]	Όγκος συναλλαγών	
TPEIRBOR	ΠΕΙΡΑΙΩΣ FINANCIAL HOLD (ΚΟ)	21,000	---	---	---	---	---	---	800,152	
PLAISBOR	ΠΛΑΙΣΙΟ COMPUTERS (ΚΟ)	---	---	---	---	---	---	---	---	
SARBOR	ΣΑΡΑΝΤΗΣ ΓΡ. (ΚΟ)	564	---	---	---	---	1,500	6.50%	47,793	
TENERGYBOR	ΤΕΡΝΑ ΕΝΕΡΓΕΙΑΚΗ (ΚΟ)	---	---	---	---	---	---	---	131,055	

Σημειώσεις Προϊόντων Δανεισμού

[1] - Πολυμερείς Συμβάσεις Δανειοδοσίας των μεθόδων 8-1, 8-2 και 8-3-3 (σύμφ. Με Αποφ.17 ΔΣ του Χρηματιστηρίου).

[2] - Διμερείς Συμβάσεις Δανειοδοσίας των μεθόδων 8-3-1 και 8-3-2 (σύμφ. Με Αποφ. 20 ΔΣ του Χρηματιστηρίου).

[3] - Τα στοιχεία Συναλλαγές Δανεισμού Τίτλων μέσω OTC δηλώνονται από τους χειριστές ΣΑΤ και αφορούν τις ποσότητες που έχουν καταγραφεί στο ΣΑΤ έως και τη προηγούμενη εργάσιμη ημέρα.

[4] - Μ.Σ.Τ: - Μέση Σταθμισμένη Τιμή (ως προς τα τεμάχια)

[5] - Τα στοιχεία αφορούν σε ανοιχτές θέσεις πριν την έναρξη της συνεδρίασης

Κωδικό και ονομασίες Κλάδων Οικονομικής Δραστηριότητας του Χρηματιστηρίου Αθηνών

12003 - Διαπραγματεύσιμα Αμοιβαία Κεφάλαια	10101010 Υπηρεσίες Ηλεκτρονικών Υπολογιστών
10101015 Λογισμικό	10102030 Υλικό Υπολογιστών
15101010 Εξοπλισμός Τηλεπικοινωνιών	15102015 Υπηρεσίες Τηλεπικοινωνιών
20101010 Υγειονομικές Μονάδες	20101025 Υπηρεσίες Υγείας
20102010 Ιατρικός Εξοπλισμός	20103015 Φαρμακευτικά Προϊόντα
30101010 Τράπεζες	30202000 Διαφοροποιημένες Χρηματοοικονομικές Υπηρεσίες
30202010 Διαχείριση Κεφαλαίων & Θεματοφύλακες	30202015 Επενδυτικές Υπηρεσίες
30204000 Επενδυτικές Εταιρείες κλειστού τύπου	30302010 Γενικές Ασφάλειες
30302015 Μεσίτες Ασφαλίσεων	30302025 Ασφάλειες Ιδιοκτησίας & Ζημιών
35101010 Συμμετοχές & Ανάπτυξη Ακίνητης Περιουσίας	35101015 Υπηρεσίες Ακίνητης Περιουσίας
35102000 Διαφοροποιημένες Α.Ε.Ε.Α.Π.	35102030 Α.Ε.Ε.Α.Π. Επαγγελματικών Χώρων
40201040 Υπηρεσίες Ενοικίασης και Χρηματοδοτικής Μίσθωσης	40202010 Κατασκευή Κατοικιών
40202015 Έπιπλα	40202020 Οικιακές Συσκευές
40203040 Ηλεκτρονική Ψυχαγωγία	40203045 Παιχνίδια
40204020 Ρούχα και Αξεσουάρ	40301010 Ψυχαγωγία
40301030 Εκδόσεις	40301035 Ραδιοτηλεοπτικοί Φορείς
40401010 Διαφοροποιημένοι Έμποροι	40401020 Εμπόριο Ενδυμάτων
40401025 Εμπόριο Προϊόντων Οικιακής Βελτίωσης	40401030 Εξειδικευμένο Λιανικό Εμπόριο
40501010 Αεροπορικές Εταιρείες	40501015 Ταξίδια & Τουρισμός
40501020 Τυχερά Παιχνίδια	40501025 Ξενοδοχεία & Πανσιόν
45101015 Απόσταξη & Οινοπαραγωγή	45101020 Αναψυκτικά
45102010 Γεωργεία, Αλιεία, Εκτροφή και Φυτείες	45102020 Τρόφιμα
45103010 Καπνός	45201010 Λιανικό & Χονδρικό Εμπόριο Τροφίμων
45201020 Είδη Προσωπικής Φροντίδας	50101010 Κατασκευές
50101020 Κατασκευαστές Στέγασης & Επικαλύψεων	50101030 Τσιμέντα
50101035 Άλλα Οικοδομικά Υλικά	50202010 Ηλεκτρικά Εξαρτήματα
50203000 Διαφοροποιημένες Βιομηχανίες	50203015 Πλαστικά
50203030 Υλικά Συσκευασίας	50204000 Μηχανήματα Βιομηχανικού Εξοπλισμού
50204020 Μηχανήματα Κατασκευών	50205010 Προμηθευτές Βιομηχανίας
50205020 Υποστηρικτικές Υπηρεσίες προς Επιχειρήσεις	50205030 Υπηρεσίες Μαζικής Εκτύπωσης
50206015 Εμπορικά Οχήματα & Ανταλλακτικά	50206030 Θαλάσσιες Μεταφορές
50206060 Υπηρεσίες Μεταφορών	55101000 Διαφοροποιημένα Υλικά
55101020 Κλωστοϋφαντουργικά Προϊόντα	55102000 Ορυχεία
55102010 Σίδηρος & Χάλυβας	55102015 Μεταλλουργία
55102035 Αλουμίνιο	60101020 Διυλιστήρια & Εμπορία Πετρελαιοειδών
65101010 Εναλλακτική Ηλεκτρική Ενέργεια	65101015 Συμβατική Ηλεκτρική Ενέργεια
65102030 Ύδρευση	



ATHEX
Athens Stock Exchange

Λεωφ. Αθηνών 110 104 42 Αθήνα
110, Athinon Ave. GR 104 42 Athens
tel. (+30)210-33.66.800, fax (+30)210-33.66.101
www.athexgroup.gr