

23

Ημερήσιο Δελτίο
Συναλλακτικής Δραστηριότητας

Daily Official List
of Trading Activity

Τρίτη, 17 Ιανουαρίου, 2023

Έτος: 144 Αύξων Αριθμός Συνεδρίασης: 11



ATHEXGROUP
Athens Exchange Group

Αποποίηση Ευθύνης:

Η εταιρεία Ελληνικά Χρηματιστήρια-Χρηματιστήριο Αθηνών Ανώνυμη Εταιρεία Συμμετοχών καταβάλλει κάθε δυνατή προσπάθεια ώστε να διασφαλίσει ότι οι πληροφορίες και τα λοιπά στοιχεία που εμφανίζονται στο Ημερήσιο Δελτίο Τιμών (Η.Δ.Τ.) είναι ορθά και πλήρη αλλά δεν έχει καμία ευθύνη για ενδεχόμενο λάθος ή παράλειψη στοιχείων και / ή ευθύνη σχετικά με την ακρίβεια, αξιοπιστία, επικαιροποίηση και πληρότητα των παραπάνω πληροφοριών και στοιχείων ή ευθύνη προερχόμενη άμεσα ή έμμεσα από την χρήση των παραπάνω πληροφοριών.

Η Εταιρία δεν έχει καμία ευθύνη για την ακρίβεια των στοιχείων που περιλαμβάνονται στις ανακοινώσεις των εισηγμένων εταιρειών. Πιθανές προσβολές δικαιωμάτων τρίτων από το περιεχόμενο των ανακοινώσεων συνιστούν αποκλειστική ευθύνη του αποστολέα των ανακοινώσεων.

Όλα τα αναγραφόμενα στο Η.Δ.Τ. στοιχεία παρέχονται μόνο για τους σκοπούς της πληροφόρησης και δεν συνιστούν παροχή επενδυτικών συμβουλών ή πρόσκληση για επένδυση σε κινητές αξίες που διαπραγματεύονται στο Χρηματιστήριο Αθηνών.

Αναγνωρίζεται και συμφωνείται ότι όλα τα δικαιώματα επί των πληροφοριών που εμφανίζονται στο Η.Δ.Τ. θα αποτελούν κυριότητα της εταιρίας και οποιοδήποτε άλλο δικαίωμα συμπεριλαμβανομένου του δικαιώματος πνευματικής ιδιοκτησίας, σήματος κλπ. ανήκουν στο Χρηματιστήριο Αθηνών.

Τα ανωτέρω στοιχεία αποτελούν ιδιοκτησία της Εταιρίας και προστατεύονται σύμφωνα με τις διατάξεις περί πνευματικής ιδιοκτησίας. Απαγορεύεται α) η με οποιοδήποτε τρόπο ή μέσο αναπαραγωγή, αναδημοσίευση, τροποποίηση, αντιγραφή, πώληση, μετάδοση ή διανομή του συνόλου ή μέρους τους, χωρίς αναφορά στην πηγή και β) η εμπορική εκμετάλλευση των στοιχείων από τρίτους.

Η Εταιρία δεν φέρει καμία ευθύνη προερχόμενη άμεσα ή έμμεσα από χρήση ή τυχόν αλλοίωση των ανωτέρω στοιχείων όταν αυτά χρησιμοποιούνται από

Ελληνικά Χρηματιστήρια - Χρηματιστήριο Αθηνών Α.Ε. Συμμετοχών

Λεωφόρος Αθηνών 110, 10442 Αθήνα, Τηλ: (210) 33.66.800, Fax: (210) 32.13.938

www.athexgroup.gr

Χρηματιστηριακό Κέντρο Θεσσαλονίκης

Κατούνη 16-18, Θεσ/νίκη 546 25, Τηλ: (2310) 567.667, Fax: (2310) 530.455

Συνεγγυητικό Κεφάλαιο Εξασφάλισης Επενδυτικών Υπηρεσιών

Φειδίου 14-16, Αθήνα 106 78, Τηλ: (210) 33.04.682, Fax: (210) 33.04.155

Επιτροπή Κεφαλαιαγοράς

Κολοκοτρώνη 1 & Σταδίου 1, Αθήνα 105 62, Τηλ: (210) 33.77.100, Fax: (210) 33.77.173

Πίνακας Περιεχομένων

Ενότητα 1: Στατιστικά Στοιχεία Χρεογράφων, Παραγώγων και Δανεισμού

- Οι Αγορές Χρεογράφων Παραγώγων Δανεισμού
- Χρηματιστηριακοί Δείκτες
- Αναλυτικά Στοιχεία Συναλλαγών Αγοράς Χρεογράφων
- Στοιχεία Συναλλαγών Κλάδων Χρηματιστηρίου Αθηνών & Χρηματοοικονομικών Προϊόντων (Δ.Α.Κ.)
- Οι 10 Μετοχές με τη μεγαλύτερη Άνοδο & Πτώση
- Αναλυτικά Στοιχεία Συναλλαγών Αγοράς Παραγώγων

Ενότητα 2: Αναλυτικά Στοιχεία Συναλλαγών Χρεογράφων

- Αναλυτικά Στοιχεία Συναλλαγών Χρεογράφων
- Σημειώσεις Χρεογράφων

Ενότητα 3: Στοιχεία Συναλλαγών Χρεογράφων

- Στοιχεία Συναλλαγών Πακέτων
- Στοιχεία Συναλλαγών Δικαιωμάτων

- Στοιχεία Δανεισμού Τίτλων
- Στοιχεία Συναλλαγών Εκποιήσεων
- Στοιχεία Συναλλαγών Εκποιήσεων Ενσώματων Ονομαστικών Μετοχών
- Στοιχεία Ενεργητικού Διαπραγματεύσιμων Αμοιβαίων Κεφαλαίων (Δ.Α.Κ.)
- Χαρακτηριστικά Διαπραγματεύσιμων Αμοιβαίων Κεφαλαίων (Δ.Α.Κ.)

Ενότητα 4: Ανακοινώσεις

Ενότητα 5: Ομόλογα Διαπραγματεύσιμα στην Αγορά Αξιών Σταθερού Εισοδήματος

- Ομολογιακά Δάνεια Επιχειρήσεων – Οργανωμένη Αγορά (Μετατρέψιμα)
- Ομολογιακά Δάνεια Επιχειρήσεων – Οργανωμένη Αγορά (Μη Μετατρέψιμα)
- Ομόλογα Ελληνικού Δημοσίου
- Έντοκα Γραμμάτια & Zero Coupon Ομόλογα Ελληνικού Δημοσίου
- Ομόλογα Ελληνικού Δημοσίου Διαπραγματεύσιμα με τη Μέθοδο Εκφώνησης - Αντιφώνησης
- Ομόλογα Κρατικών Τραπεζών

Ενότητα 6: Πρόσθετα Στοιχεία Ενημέρωσης

- Πίνακας Μελών Χρηματιστηρίου Αθηνών και Μελών ΕΤ.ΕΚ.
- Πίνακας Μετοχών Υπό Ειδική Διαπραγμάτευση
- Γνωστοποιήσεις Συναλλαγών - Κατάλογος Υπόχρεων Προσώπων

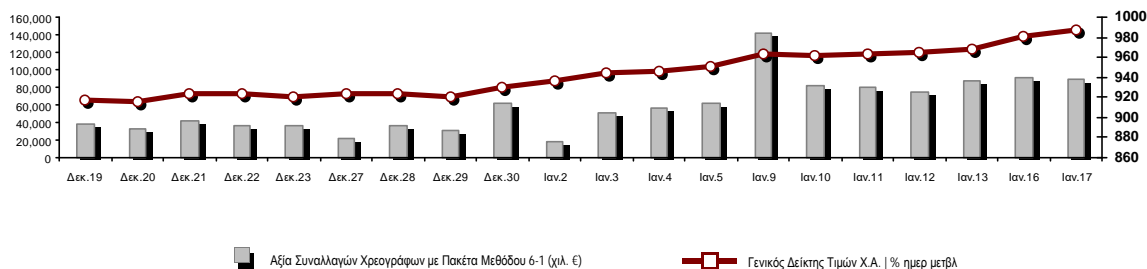
Ενότητα 7: Αναλυτικά Στοιχεία Συναλλαγών Αγοράς Παραγώγων

- Συμβόλαια Μελλοντικής Εκπλήρωσης σε Δείκτες
- Συμβόλαια Μελλοντικής Εκπλήρωσης σε Μετοχές
- Δικαιώματα Προαίρεσης σε Δείκτες
- Δικαιώματα Προαίρεσης σε Μετοχές
- Στοιχεία Συναλλαγών Προϊόντων Δανεισμού

Παράρτημα Α: Κωδικοί και ονομασίες Κλάδων Οικονομικής Δραστηριότητας του Χρηματιστηρίου Αθηνών

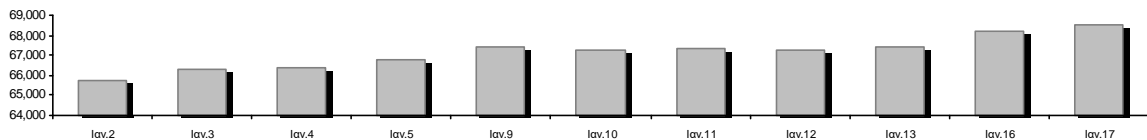
Οι Αγορές Χρεογράφων Παραγώγων Δανεισμού

Γενικός Δείκτης Τιμών και Αξία Συναλλαγών Μετοχών και Παραγώγων



| | | | | |
|--|-----------|--------|--|----------------|
| Κεφαλαιοποίηση Χ.Α. (εκατ. €)**: | 68,515.76 | | Συνολικές Ανοικτές Θέσεις σε Παράγωγα | 338,625 |
| Ημερήσια μεταβολή: εκατ. € % | 321.30 | 0.47% | Ανοικτές θέσεις σε ΣΜΕ επί Δεικτών % ημερ μετβλ | 5,440 1.89% |
| Μέση ετήσια Κεφ/ποίηση: εκατ. € % Μετβλ. Μέση προηγ. έτος | 67,132.89 | 6.46% | Ανοικτές θέσεις σε ΣΜΕ επί μετοχών % ημερ μετβλ | 330,387 1.26% |
| Γενικός Δείκτης Τιμών Χ.Α. % ημερ μετβλ | 987.01 | 0.59% | Ανοικτές θέσεις σε Δικαιώματα επί Δεικτών % ημερ μετβλ | 1,343 12.20% |
| Κεφαλαιοποίηση Γενικού Δείκτη (εκατ. €) | 61,781.89 | | Ανοικτές θέσεις σε Δικαιώματα επί μετοχών % ημερ μετβλ | 1,455 -1.36% |
| Ημερήσια μεταβολή (εκατ. €) | 286.29 | | | |
| Αξία Συναλλαγών Χρεογράφων με Πακέτα Μεθόδου 6-1 (χιλ. €) | 89,668.45 | | Πλήθος Συμβολαίων Παραγώγων: | 52,581 |
| Ημερήσια μεταβολή: % | -426.83 | -0.47% | Ημερήσια μεταβολή: τμχ % | 8,353 18.89% |
| Μέση Αξία Συν/γών ΥΙD: χιλ. € % Μετβλ Μέση προηγ. έτος | 75,709.21 | 4.79% | Μέσος Όγκος Συμβ. ΥΙD: % Μετβλ Μέσο προηγ. Έτος | 33,362 -2.88% |
| Αξία Συναλλαγών Πακέτων Μεθόδου 6-1 (χιλ. €) | 8,801.97 | | Πλήθος Πράξεων Παραγώγων: | 1,983 |
| Αξία Συναλλαγών Πακέτων Μεθόδου 6-2 & 6-3 (χιλ. €) | 0.00 | | Ημερήσια μεταβολή: πλήθος % | -181 -8.36% |
| Αξία Συναλλαγών Ομολόγων (χιλ.€) | 1,364.43 | | Μέσο Πλήθος Πράξεων ΥΙD: % Μετβλ Μέσο προηγ. Έτος | 1,458 -29.03% |
| Όγκος Συναλλαγών Χρεογράφων με Πακέτα Μεθόδου 6-1 (χιλ. Τμχ) | 50,905.72 | | Συνολικές Ανοικτές Θέσεις σε Δανεισμό | 561,825 |
| Ημερήσια μεταβολή: χιλ. τμχ % | 2,690.05 | 5.58% | Ημερήσια μεταβολή: τμχ % | -23,905 -4.08% |
| Μέσος Όγκος Συν/γών ΥΙD: % Μετβλ Μέσο προηγ. Έτος | 31,400.00 | 10.76% | Πλήθος Συναλλαγών Δανεισμού (Πολυμερής/Διμερής) | 70,600 |
| Όγκος Συναλλαγών Πακέτων Μεθόδου 6-1 (χιλ. Τεμάχια) | 5,024.76 | | Ημερήσια μεταβολή: τμχ % | 44,600 |
| Όγκος Συναλλαγών Πακέτων Μεθόδου 6-2 & 6-3 (χιλ. Τεμάχια) | 0.00 | | Πλήθος Πολυμερών Συναλλαγών | 54,600 |
| Όγκος Συναλλαγών Ομολόγων | 1,450,000 | | Πλήθος Διμερών Συναλλαγών | 16,000 |
| Πλήθος Πράξεων Χρεογράφων με Πακέτα Μεθόδου 6-1 | 35,092 | | Πλήθος Πράξεων Δανεισμού: | 24 |
| Ημερήσια μεταβολή: πλήθος % | 4,383 | 14.27% | Ημερήσια μεταβολή: % | 18 |
| Μέσο Πλήθος Πράξεων ΥΙD: % Μετβλ Μέσο προηγ. Έτος | 27,885 | -5.21% | Πλήθος Πράξεων Πολυμερών Συναλλαγών | 23 |
| Πλήθος πακέτων Μεθόδου 6-1 | 13 | | Πλήθος Πράξεων Διμερών Συναλλαγών | 1 |
| Πλήθος πακέτων Μεθόδου 6-2 & 6-3 | 0 | | | |
| Πλήθος συναλλαγών Ομολόγων | 233 | | | |

Κεφαλαιοποίηση Χ.Α. (εκατ. €)**



Ημερήσια Διακύμανση Γενικού Δείκτη Τιμών Χρηματιστηρίου Αθηνών



Χρηματιστηριακοί Δείκτες

| Όνομασία Δείκτη | 17/01/2023 | 16/01/2023 | Δ μον. | Δ % | Κατώτερη | Ανώτερη | Κατ.έτους | Ανωτ.έτους | Ετησ. μεταβ. |
|--|------------|------------|--------|--------|----------|----------|-----------|------------|--------------|
| Γενικός Δείκτης Τιμών Χ.Α. | 987.01 # | 981.26 | 5.75 | 0.59% | 979.23 | 989.84 | 929.79 | 989.84 | 6.15% # |
| Δείκτης ATHEX ESG | 1,125.72 # | 1,119.13 | 6.59 | 0.59% | 1,116.70 | 1,128.77 | 1,057.52 | 1,128.77 | 6.43% # |
| FTSE/Χ.Α. Large Cap | 2,397.09 # | 2,384.20 | 12.89 | 0.54% | 2,378.74 | 2,404.79 | 2,250.77 | 2,404.79 | 6.47% # |
| FTSE/Χ.Α. Mid Cap | 1,491.01 # | 1,482.93 | 8.08 | 0.54% | 1,477.90 | 1,492.01 | 1,411.43 | 1,492.01 | 5.64% # |
| FTSE/Χ.Α. Υψηλής Μερισματικής Απόδοσης | 3,190.54 # | 3,181.25 | 9.29 | 0.29% | 3,172.67 | 3,198.47 | 3,028.28 | 3,198.47 | 5.36% # |
| FTSE/Χ.Α. Διεθνούς Δραστηριοποίησης Plus | 2,756.50 # | 2,733.95 | 22.55 | 0.82% | 2,728.51 | 2,768.75 | 2,616.09 | 2,768.75 | 5.37% # |
| FTSE/Χ.Α. Mid & Small Cap Θεμελιωδών Μεγεθών | 4,383.81 # | 4,382.63 | 1.18 | 0.03% | 4,372.75 | 4,410.07 | 4,353.12 | 4,469.74 | -0.27% ☒ |
| Δείκτης ATHEX Select Plus | 3,299.55 # | 3,283.72 | 15.83 | 0.48% | 3,269.74 | 3,303.57 | 3,071.06 | 3,303.57 | 7.44% # |
| Δείκτης ATHEX Select | 4,422.11 # | 4,413.14 | 8.97 | 0.20% | 4,373.83 | 4,439.76 | 4,343.88 | 4,455.45 | 1.80% # |
| FTSE/Χ.Α. Δείκτης Αγοράς | 570.76 # | 567.73 | 3.03 | 0.53% | 566.54 | 572.24 | 539.21 | 572.24 | 5.82% # |
| Δείκτης Συνολικής Απόδοσης Γενικού Δείκτη Χ.Α. | 1,743.78 # | 1,733.62 | 10.16 | 0.59% | 1,730.04 | 1,748.78 | 1,641.17 | 1,748.78 | 6.25% # |
| FTSE/Χ.Α. Large Cap Συνολικής Απόδοσης | 3,835.89 # | 3,815.26 | 20.63 | 0.54% | | | 3,623.42 | 3,835.89 | 6.52% # |
| FTSE/Χ.Α. Mid Cap Συνολικής Απόδοσης | 1,962.43 # | 1,951.80 | 10.63 | 0.54% | | | 1,881.61 | 1,962.43 | 5.64% # |
| Ελληνικός Δείκτης Mid & Small Cap | 1,449.22 # | 1,441.26 | 7.96 | 0.55% | 1,438.42 | 1,452.55 | 1,365.14 | 1,452.55 | 6.16% # |
| FTSE/Χ.Α. Τράπεζες | 730.31 # | 723.23 | 7.08 | 0.98% | 719.64 | 730.54 | 640.09 | 730.54 | 14.01% # |
| FTSE/Χ.Α. Ασφάλειες | 2,919.77 # | 2,904.49 | 15.28 | 0.53% | 2,858.63 | 2,919.77 | 2,751.62 | 2,980.92 | -0.52% ☒ |
| FTSE/Χ.Α. Χρηματοοικονομικές Υπηρεσίες | 736.73 # | 726.75 | 9.98 | 1.37% | 712.09 | 739.12 | 672.72 | 739.12 | 7.49% # |
| FTSE/Χ.Α. Βιομηχανικά Προϊόντα & Υπηρεσίες | 4,896.12 # | 4,830.36 | 65.76 | 1.36% | 4,830.36 | 4,911.09 | 4,603.86 | 4,911.09 | 5.55% # |
| FTSE/Χ.Α. Εμπόριο | 984.83 # | 960.52 | 24.31 | 2.53% | 957.88 | 987.23 | 901.21 | 987.23 | 9.28% # |
| FTSE/Χ.Α. Ακίνητης Περιουσίας | 3,985.58 ☒ | 4,015.58 | -30.00 | -0.75% | 3,984.69 | 4,043.55 | 3,942.60 | 4,135.49 | -2.15% ☒ |
| FTSE/Χ.Α. Καταναλωτικά Προϊόντα & Υπηρεσίες | 9,524.90 # | 9,514.71 | 10.19 | 0.11% | 9,408.73 | 9,644.48 | 8,974.47 | 9,644.48 | 4.01% # |
| FTSE/Χ.Α. Τρόφιμα & Ποτά | 8,330.11 # | 8,284.41 | 45.70 | 0.55% | 8,249.82 | 8,339.95 | 8,101.49 | 8,476.63 | -1.61% ☒ |
| FTSE/Χ.Α. Πρώτες Ύλες | 6,809.10 ☒ | 6,830.16 | -21.06 | -0.31% | 6,801.09 | 6,857.05 | 6,463.31 | 6,968.14 | 4.93% # |
| FTSE/Χ.Α. Κατασκευές & Υλικά | 3,538.20 # | 3,510.98 | 27.22 | 0.78% | 3,496.80 | 3,574.69 | 3,204.90 | 3,574.69 | 10.40% # |
| FTSE/Χ.Α. Ενέργεια | 5,324.67 # | 5,192.03 | 132.64 | 2.55% | 5,168.69 | 5,340.63 | 5,002.63 | 5,340.63 | 5.86% # |
| FTSE/Χ.Α. Ταξίδια & Αναψυχή | 2,225.70 ☒ | 2,242.41 | -16.71 | -0.75% | 2,225.70 | 2,255.61 | 2,200.83 | 2,271.65 | 0.38% # |
| FTSE/Χ.Α. Τεχνολογία | 2,141.40 # | 2,137.81 | 3.59 | 0.17% | 2,118.63 | 2,141.40 | 2,047.81 | 2,146.17 | 4.24% # |
| FTSE/Χ.Α. Τηλεπικοινωνίες | 4,104.17 # | 4,090.28 | 13.89 | 0.34% | 4,087.50 | 4,121.03 | 4,039.76 | 4,135.89 | 0.80% # |
| FTSE/Χ.Α. Υπηρεσίες Κοινής Ωφέλειας | 4,893.20 ☒ | 4,927.90 | -34.70 | -0.70% | 4,893.20 | 4,941.83 | 4,598.77 | 4,941.83 | 6.40% # |
| FTSE/Χ.Α. Υγεία | 422.29 # | 421.16 | 1.13 | 0.27% | 421.16 | 422.29 | 405.31 | 434.74 | 0.81% # |
| FTSE/Χ.Α. Προσωπικά Προϊόντα | 7,161.82 # | 7,138.28 | 23.54 | 0.33% | 7,064.28 | 7,274.86 | 6,598.06 | 7,312.64 | 8.41% # |
| Δείκτης Όλων των Μετοχών Χ.Α. | 240.74 # | 239.58 | 1.16 | 0.48% | 240.74 | 240.74 | 231.11 | 240.74 | 4.56% # |
| Ελληνικός Δείκτης Εταιρικών Ομολόγων | 120.07 # | 119.98 | 0.09 | 0.07% | | | 118.78 | 120.07 | 0.91% # |
| Ελληνικός Δείκτης Τιμών Εταιρικών Ομολόγων | 86.88 # | 86.85 | 0.04 | 0.04% | | | 86.05 | 86.88 | 0.76% # |

Σημείωση 1: Το κλείσιμο των Δεικτών FTSE/Μed 100, Ελληνικός Δείκτης Εταιρικών Ομολόγων και, Ελληνικός Δείκτης Τιμών Εταιρικών Ομολόγων αφορούν την συνεδρίαση της 13/01/2023.

Σημείωση 2: Ο Ελληνικός Δείκτης Mid & Small Cap είναι Customized δείκτης υπολογιζόμενος από το Χρηματιστήριο Αθηνών.

Αναλυτικά Στοιχεία Συναλλαγών Αγοράς Χρεογράφων

| | Όλα τα Χρεόγραφα | Κύρια Αγορά | Επιτήρηση | Διαπραγματεύσιμα Αμοιβαία Κεφάλαια |
|--|------------------|--------------|-----------|------------------------------------|
| Σύνολα | 125 | 113 | 11 | 1 |
| Ανοδικές / Καθοδικές / Σταθερές: | 59 / 42 / 24 | 58 / 37 / 18 | 0 / 5 / 6 | 1 / 0 / 0 |
| Κεφαλαιοποίηση Χ.Α. (εκατ €) ** | 68,515.76 | 68,114.67 | 401.09 | |
| Μέση Ημερήσια Αξία Συν/γών (χιλ. €) | 75,709.21 | 75,437.69 | 203.78 | 69.51 |
| Αξία Συναλλαγών | 89,668.45 | 89,363.61 | 299.89 | 4.95 |
| Κύριος Πίνακας: | 80,866.47 | 80,561.64 | 299.89 | 4.95 |
| Προσυμφωνημένων Συναλλαγών 6_1_2_3: | 8,801.97 | 8,801.97 | 0.00 | 0.00 |
| Πίνακας Εκποιήσεων: | 0.00 | 0.00 | 0.00 | 0.00 |
| Πίνακας Ειδικών Όρων: | 0.00 | 0.00 | 0.00 | 0.00 |
| Μέσος Ημερήσιος Όγκος Συναλλαγών | 31,400,002 | 30,772,136 | 625,433 | 2,965 |
| Όγκος Συναλλαγών | 50,905,715 | 50,078,975 | 826,534 | 206 |
| Κύριος Πίνακας: | 45,880,952 | 45,054,212 | 826,534 | 206 |
| Προσυμφωνημένων Συναλλαγών 6_1_2_3: | 5,024,763 | 5,024,763 | 0 | 0 |
| Πίνακας Εκποιήσεων: | 0 | 0 | 0 | 0 |
| Πίνακας Ειδικών Όρων: | 0 | 0 | 0 | 0 |
| Μέσο Ημερήσιο Πλήθος Πράξεων | 27,885 | 27,704 | 178 | 2 |
| Αριθμός Πράξεων | 35,092 | 34,897 | 191 | 4 |
| Κύριος Πίνακας: | 35,079 | 34,884 | 191 | 4 |
| Προσυμφωνημένων Συναλλαγών 6_1_2_3: | 13 | 13 | 0 | 0 |
| Πίνακας Εκποιήσεων: | 0 | 0 | 0 | 0 |
| Πίνακας Ειδικών Όρων: | 0 | 0 | 0 | 0 |

Στοιχεία Συναλλαγών Κλάδων Χρηματιστηρίου Αθηνών & Χρηματοοικονομικών Προϊόντων (Δ.Α.Κ.)

| Κωδικός | Κλάδοι | Ανοδικές / Καθοδικές / Σταθερές | Αριθμός Πράξεων | Όγκος Συναλλαγών | Αξία Συναλλαγών | % στη Συνολική Αξία |
|---------|---|---------------------------------|-----------------|------------------|-----------------|---------------------|
| 12000 | - Χρηματοοικονομικά Προϊόντα | 1 / 0 / 0 | 4 | 206 | 4,946.53 | 0.01% |
| 3510 | - Ακίνητη Περιουσία | 2 / 3 / 5 | 679 | 229,137 | 886,831.21 | 0.99% |
| 3030 | - Ασφάλειες | 1 / 0 / 0 | 13 | 2,505 | 9,473.64 | 0.01% |
| 5020 | - Βιομηχανικά Προϊόντα & Υπηρεσίες | 11 / 5 / 2 | 3,512 | 900,999 | 10,195,627.55 | 11.38% |
| 4040 | - Εμπόριο | 2 / 2 / 3 | 508 | 144,354 | 501,668.09 | 0.56% |
| 6010 | - Ενέργεια | 1 / 2 / 0 | 2,431 | 532,946 | 7,959,429.68 | 8.88% |
| 4020 | - Καταναλωτικά Προϊόντα & Υπηρεσίες | 4 / 4 / 1 | 1,513 | 338,864 | 2,124,403.92 | 2.37% |
| 5010 | - Κατασκευές & Υλικά Κατασκευών | 8 / 3 / 3 | 2,169 | 1,072,485 | 3,028,537.26 | 3.38% |
| 4030 | - Μέσα Ενημέρωσης | 0 / 0 / 1 | 17 | 12,550 | 6,554.19 | 0.01% |
| 4520 | - Προσωπική Φροντίδα, Φάρμακα & Παντοπωλεία | 2 / 1 / 0 | 255 | 62,512 | 204,657.30 | 0.23% |
| 5510 | - Πρώτες Ύλες | 5 / 6 / 5 | 1,004 | 300,241 | 894,218.73 | 1.00% |
| 4050 | - Ταξίδια και Αναψυχή | 1 / 4 / 1 | 3,017 | 1,478,383 | 8,200,262.36 | 9.15% |
| 1010 | - Τεχνολογία | 5 / 2 / 2 | 1,048 | 586,325 | 1,680,815.76 | 1.88% |
| 1510 | - Τηλεπικοινωνίες | 1 / 0 / 1 | 1,911 | 553,519 | 8,104,141.68 | 9.05% |
| 3010 | - Τράπεζες | 5 / 1 / 0 | 10,430 | 23,007,333 | 34,766,031.64 | 38.81% |
| 4510 | - Τρόφιμα, Ποτά & Καπνοβιομηχανίες | 3 / 3 / 0 | 358 | 65,408 | 1,229,409.81 | 1.37% |
| 2010 | - Υγεία | 2 / 1 / 0 | 345 | 369,522 | 180,909.69 | 0.20% |
| 6510 | - Υπηρεσίες Κοινής Ωφέλειας | 2 / 3 / 0 | 3,089 | 799,652 | 6,526,094.25 | 7.28% |
| 3020 | - Χρηματοοικονομικές Υπηρεσίες | 3 / 2 / 0 | 2,606 | 20,157,964 | 3,080,091.13 | 3.44% |

Οι 10 Μετοχές με τη μεγαλύτερη Άνοδο & Πτώση

Κύρια Αγορά

| Μετοχές με τη μεγαλύτερη Θετική μεταβολή τιμής | Τιμή κλεισ. | Μεταβ. | Μετοχές με τη μεγαλύτερη Αρνητική μεταβολή τιμής | Τιμή κλεισ. | Μεταβ. |
|--|-------------|---------|--|-------------|----------|
| ΑΤΤΙΣΑ BANK A.T.E. (ΚΟ) | 0.0927 | 5.82% # | MERMEREN KOMB. A.D. PR. (ΕΛΠ) | 46.2 | -6.48% Α |
| ΕΛΓΕΚΑ (ΚΟ) | 0.432 | 5.11% # | LAVIPHARM (ΚΟ) | 0.45 | -3.23% Α |
| ΕΛΛΑΚΤΩΡ (ΚΟ) | 2.065 | 4.29% # | MARFIN INVESTMENT GROUP (ΚΟ) | 0.0401 | -2.43% Α |
| ΑΤΤΙΣΑ ΣΥΜΜΕΤΟΧΩΝ (ΚΟ) | 2.37 | 3.95% # | DIMAND (ΚΟ) | 14.1 | -2.42% Α |
| ΜΟΤΟΡ ΟΪΛ (ΚΟ) | 23.82 | 3.66% # | ΜΟΤΟΔΥΝΑΜΙΚΗ (ΚΟ) | 2.09 | -1.88% Α |
| FOURLIS ΣΥΜΜΕΤΟΧΩΝ (ΚΟ) | 3.63 | 3.57% # | INTRAKAT (ΚΟ) | 1.496 | -1.84% Α |
| ΔΟΜΙΚΗ ΚΡΗΤΗΣ (ΚΟ) | 0.826 | 3.51% # | ΤΕΡΝΑ ΕΝΕΡΓΕΙΑΚΗ (ΚΟ) | 20.54 | -1.82% Α |
| ΒΙΟΚΑΡΠΕΤ (ΚΟ) | 1.68 | 3.07% # | ΑΕΡΟΠΟΡΙΑ ΑΙΓΑΙΟΥ (ΚΟ) | 5.61 | -1.58% Α |
| QUALITY & RELIABILITY (ΚΟ) | 0.494 | 2.92% # | ΕΛΤΟΝ (ΚΟ) | 2.16 | -1.37% Α |
| ΙΝΤΕΡΤΕΚ (ΚΟ) | 1.085 | 2.84% # | ΤΖΙΡΑΚΙΑΝ ΠΡΟΦΙΛ (ΚΟ) | 1.9 | -1.30% Α |

| Μετοχές με τη μεγαλύτερη Αξία Συναλλαγών | Αξία (χιλ. €) | Μεταβ. | Μετοχές με το μεγαλύτερο Όγκο Συναλλαγών | Όγκος | Μεταβ. |
|--|---------------|----------|--|------------|----------|
| ΠΕΙΡΑΙΩΣ FINANCIAL HOLD (ΚΟ) | 9,190.51 | 2.63% # | MARFIN INVESTMENT GROUP (ΚΟ) | 19,479,442 | -2.43% Α |
| ΜΥΤΙΛΗΝΑΙΟΣ (ΚΟ) | 8,965.87 | 1.42% # | EUROBANK HOLDINGS (ΚΟ) | 7,459,410 | -0.25% Α |
| EUROBANK HOLDINGS (ΚΟ) | 8,806.92 | -0.25% Α | ΑΛΡΗΑ ΥΠΗΡΕΣΙΩΝ ΣΥΜΜ (ΚΟ) | 7,298,724 | 1.98% # |
| ΑΛΡΗΑ ΥΠΗΡΕΣΙΩΝ ΣΥΜΜ (ΚΟ) | 8,578.55 | 1.98% # | ΠΕΙΡΑΙΩΣ FINANCIAL HOLD (ΚΟ) | 5,411,377 | 2.63% # |
| ΟΤΕ (ΚΟ) | 8,076.47 | 0.34% # | ΕΘΝΙΚΗ ΤΡΑΠΕΖΑ (ΚΟ) | 1,973,091 | 0.66% # |
| ΕΘΝΙΚΗ ΤΡΑΠΕΖΑ (ΚΟ) | 8,068.38 | 0.66% # | ΑΤΤΙΣΑ BANK A.T.E. (ΚΟ) | 862,202 | 5.82% # |
| ΟΠΑΠ (ΚΟ) | 6,547.97 | -0.68% Α | ΕΛΛΗΝ. ΧΡΗΜΑΤΙΣΤΗΡΙΑ-Χ.Α. (ΚΟ) | 677,216 | 1.88% # |
| ΜΟΤΟΡ ΟΪΛ (ΚΟ) | 5,968.96 | 3.66% # | ΟΤΕ (ΚΟ) | 548,936 | 0.34% # |
| ΤΕΡΝΑ ΕΝΕΡΓΕΙΑΚΗ (ΚΟ) | 3,123.29 | -1.82% Α | ΟΠΑΠ (ΚΟ) | 492,288 | -0.68% Α |
| ΔΕΗ (ΚΟ) | 2,453.54 | -0.21% Α | ΜΥΤΙΛΗΝΑΙΟΣ (ΚΟ) | 419,978 | 1.42% # |

Σημείωση: Απεικονίζονται οι Μετοχές που δεν ανήκουν στην Κατηγορία Επιτήρησης και πραγματοποιήσαν κατά τη διάρκεια της συνεδρίασης Αξία Συναλλαγών μεγαλύτερη από 10,000 Ευρώ.

Αναλυτικά Στοιχεία Συναλλαγών Αγοράς Παραγώγων

| | Αριθμός Πράξεων | Όγκος | Ανοικτές θέσεις |
|--------------------------------|-----------------|--------|-----------------|
| Σ.Μ.Ε. σε Δείκτες | 395 | 6,048 | 5,440 |
| FTSE/X.A. Τράπεζες | 5 | 35 | 376 |
| FTSE/X.A. Large Cap | 390 | 6,013 | 5,064 |
| Σ.Μ.Ε. σε Μετοχές | 1,570 | 46,391 | 330,387 |
| ΑΔΜΗΕ ΣΥΜΜΕΤΟΧΩΝ Α.Ε. (ΚΟ) | 22 | 276 | 8,316 |
| ALPHA ΥΠΗΡΕΣΙΩΝ ΣΥΜΜ (ΚΟ) | 234 | 17,196 | 141,631 |
| COCA-COLA HBC AG (ΚΟ) | 14 | 155 | 676 |
| CENERGY HOLDINGS (ΚΑ) | 16 | 73 | 6,019 |
| ΕΛΛΑΚΤΩΡ (ΚΟ) | 24 | 87 | 503 |
| EUROBANK HOLDINGS (ΚΟ) | 43 | 1,540 | 14,750 |
| ΕΥΔΑΠ (ΚΟ) | 13 | 31 | 572 |
| FOURLIS ΣΥΜΜΕΤΟΧΩΝ (ΚΟ) | 14 | 21 | 1,244 |
| ΓΕΚ ΤΕΡΝΑ (ΚΟ) | 52 | 346 | 9,227 |
| ΕΛΛΗΝ. ΧΡΗΜΑΤΙΣΤΗΡΙΑ-Χ.Α. (ΚΟ) | 76 | 547 | 3,763 |
| HELLENIC ENERGY (ΚΟ) | 56 | 736 | 1,196 |
| INTRACOM HOLDINGS (ΚΟ) | 29 | 121 | 4,308 |
| JUMBO (ΚΟ) | 21 | 34 | 610 |
| LAMDA DEVELOPMENT(ΚΟ) | 15 | 87 | 5,933 |
| MARFIN INVESTMENT GROUP (ΚΟ) | 96 | 5,974 | 16,188 |
| ΜΟΤΟΡ ΟΙΛ (ΚΟ) | 40 | 259 | 670 |
| ΜΥΤΙΛΗΝΑΙΟΣ (ΚΟ) | 51 | 393 | 1,893 |
| ΕΘΝΙΚΗ ΤΡΑΠΕΖΑ (ΚΟ) | 147 | 2,732 | 13,311 |
| ΟΠΑΠ (ΚΟ) | 83 | 317 | 1,437 |
| ΟΤΕ (ΚΟ) | 100 | 585 | 7,993 |
| ΟΛΠ (ΚΟ) | 1 | 1 | 514 |
| ΠΕΙΡΑΙΩΣ FINANCIAL HOLD (ΚΟ) | 284 | 14,239 | 49,805 |
| ΔΕΗ (ΚΟ) | 96 | 489 | 26,724 |
| ΤΕΡΝΑ ΕΝΕΡΓΕΙΑΚΗ (ΚΟ) | 14 | 47 | 7,690 |
| TITAN CEMENT (ΚΑ) | 4 | 12 | 746 |
| VIOHALCO SA/NV (ΚΑ) | 25 | 93 | 4,668 |
| Δικαιώματα σε Δείκτες | 13 | 112 | 1,343 |
| FTSE/X.A. Large Cap | 13 | 112 | 1,343 |
| Δικαιώματα σε Μετοχές | 5 | 30 | 1,455 |
| ALPHA ΥΠΗΡΕΣΙΩΝ ΣΥΜΜ (ΚΟ) | 0 | 0 | 0 |
| ΕΘΝΙΚΗ ΤΡΑΠΕΖΑ (ΚΟ) | 0 | 0 | 555 |
| ΟΠΑΠ (ΚΟ) | 1 | 3 | 86 |
| ΟΤΕ (ΚΟ) | 0 | 0 | 198 |
| ΠΕΙΡΑΙΩΣ FINANCIAL HOLD (ΚΟ) | 2 | 17 | 304 |
| ΔΕΗ (ΚΟ) | 2 | 10 | 312 |
| Συνολική Δραστηριότητα | 1,983 | 52,581 | 338,625 |

| Πληθος Χρεογράφων | Ονομ. Αξία | Μερίσματα [1] | | | Ημερ. Τελευτ. Αποκοπής | | Σημ. | Χρεόγραφο | Τιμή κλεισίματος | % μεταβ. | Προηγ. Κλείσιμο-ημ/νία | Άνοιγμα | Κατωτ Τιμή | Ανωτ Τιμή | Τελ Σταθμ Τιμή | Τελευταία ζήτηση [7] | Τελευταία προσφορά [7] | Ρ/Ε μετά φ. Χρήσιμ | Όγκος | Πράξεις | Αξία Συναλλαγών[8] | Χ.Α. Εταιρείας (χιλ. €) [3,5] | Χαμηλό έτους | Υψηλό έτους | Κλάδος [4] | |
|-------------------|------------|---------------|------|------|------------------------|------------|------|--------------------------|------------------|----------|------------------------|------------|------------|-----------|----------------|----------------------|------------------------|--------------------|-------|---------|--------------------|-------------------------------|--------------|-------------|------------|----------|
| | | 2020 | 2021 | 2022 | Μέρισμα [2] | Δικαίωμα | | | | | | | | | | | | | | | | | | | | |
| 66,948,210 | 0.300 | --- | --- | --- | 22/09/2015 | 22/09/2015 | 5179 | FOLLI-FOLLIE (ΚΟ) | 4.8 | --- | 4.8 | 24/05/2018 | --- | --- | --- | --- | --- | --- | --- | --- | --- | --- | 321,351.41 | 4.8 | 4.8 | 40401030 |
| 12,417,000 | 0.310 | --- | --- | --- | 27/08/2019 | 28/08/2017 | 5233 | MLS ΠΛΗΡΟΦΟΡΙΚΗ (ΚΟ) | 0.57 | --- | 0.57 | 12/05/2020 | --- | --- | --- | --- | --- | --- | --- | --- | --- | --- | 7,077.69 | 0.57 | 0.57 | 10101015 |
| 33,301,715 | 0.320 | --- | --- | --- | 27/06/2003 | 08/07/2009 | 5241 | ΑΕΓΕΚ (ΚΟ) | 0.035 | --- | 0.035 | 25/06/2020 | --- | --- | --- | --- | --- | --- | --- | --- | --- | --- | 1,165.56 | 0.035 | 0.035 | 50101010 |
| 4,737,503 | 0.320 | --- | --- | --- | 22/06/2005 | 22/09/2015 | 5115 | ΒΑΡΑΓΚΗΣ (ΚΟ) | 0.11 | --- | 0.11 | 02/03/2022 | --- | --- | --- | --- | --- | --- | --- | --- | --- | --- | 521.13 | 0.11 | 0.11 | 40202015 |
| 7,085,888 | 1.59 | --- | --- | --- | 02/07/1996 | 06/09/2010 | 5216 | ΕΛΒΙΕΜΕΚ (ΚΟ) | 2.6 | --- | 2.6 | 30/09/2019 | --- | --- | --- | --- | --- | --- | --- | --- | --- | --- | 18,423.31 | 2.6 | 2.6 | 35101010 |
| 25,179,640 | 0.600 | --- | --- | --- | 08/08/1994 | 19/09/2000 | 5191 | Ι. ΜΠΟΥΤΑΡΗΣ & ΥΙΟΣ (ΚΟ) | 0.026 | --- | 0.026 | 01/10/2018 | --- | --- | --- | --- | --- | --- | --- | --- | --- | --- | 742.45 | 0.026 | 0.026 | 45101015 |
| 1,540,000 | 0.600 | --- | --- | --- | 08/08/1994 | 19/09/2000 | 5192 | Ι. ΜΠΟΥΤΑΡΗΣ & ΥΙΟΣ (ΠΟ) | 0.057 | --- | 0.057 | 01/10/2018 | --- | --- | --- | --- | --- | --- | --- | --- | --- | --- | 742.45 | 0.057 | 0.057 | 45101015 |

Σημειώσεις Χρεογράφων

| Κωδικός | Κείμενο σημείωσης |
|---------|---|
| () | - Προσαρμοσμένα Μέρισματα λόγω διανομής Δωρεάν μετοχών. |
| * | - Τελευταία προσαρμοσμένη τιμή κλεισίματος. |
| [1] | - Καθάρια μερίσματα. |
| [2] | - Στη στήλη "Ημερ. Αποκοπής τελευταίου δικαιώματος" αναφέρεται η Ημερομηνία εισαγωγής για Νέες Εταιρείες. |
| [3] | - Η Χρηματιστηριακή αξία αναφέρεται στο σύνολο των μετοχών |
| [4] | - Η κωδικοποίηση των Κλάδων Οικονομικής Δραστηριότητας του Χ.Α. παρουσιάζονται στο Παράρτημα Α |
| [5] | - Η Χρηματιστηριακή Αξία αναφέρεται στο σύνολο των κατηγοριών μετοχών (εφόσον έχουν εισαχθεί περισσότερες της μιας κατηγορίες) και δεν αναφέρεται σε επιμέρους κατηγορίες μετοχών μιας εταιρείας. |
| [6] | - Ρ/Ε μεγαλύτερο του 100 |
| [7] | - Τελευταία εικόνα του Βιβλίου Εντολών πριν το τέλος της συνεδρίασης |
| [8] | - Στην Αξία Συναλλαγών των Μετοχών περιλαμβάνονται όλοι οι τύποι Πακέτων |

| | |
|------|--|
| 4750 | - Μεταφορά στην Κατηγορία Επιτήρησης από 8/4/2011. |
| 4955 | - Μεταφορά στην Επιτήρηση από 5/4/2013. |
| 4957 | - Μεταφορά στην Επιτήρηση από 5/4/2013. |
| 4958 | - Μεταφορά στην Επιτήρηση από 5/4/2013. |
| 4959 | - Μεταφορά στην Επιτήρηση από 5/4/2013. |
| 5093 | - Μεταφορά στην Κατηγορία Επιτήρησης από 8/4/2015. |
| 5115 | - Μεταφορά στην Κατηγορία Επιτήρησης από 15/04/2016. |
| 5141 | - Μεταφορά στην Κατηγορία Επιτήρησης από 10/05/2017. |
| 5160 | - Μεταφορά στην Κατηγορία Επιτήρησης από 15/04/2016. |
| 5162 | - Μεταφορά στην Κατηγορία Επιτήρησης από 21/12/2009. |
| 5165 | - Μεταφορά στην Κατηγορία Επιτήρησης από 15/02/2018. |
| 5179 | - Αναστολή διαπραγμάτευσης από 25/05/2018. |
| 5191 | - Αναστολή διαπραγμάτευσης από 02/10/2018. |
| 5192 | - Αναστολή διαπραγμάτευσης από 02/10/2018. |
| 5193 | - Μεταφορά στην κατηγορία Επιτήρησης από 25/10/2018. |
| 5194 | - Μεταφορά στην κατηγορία Επιτήρησης από 25/10/2018. |
| 5197 | - Μεταφορά στην κατηγορία Επιτήρησης από 07/11/2018. |
| 5216 | - Αναστολή διαπραγμάτευσης από 01/10/2019. |
| 5232 | - Μεταφορά στην Κατηγορία Επιτήρησης από 08/04/2011. |
| 5233 | - Αναστολή διαπραγμάτευσης από 13/05/2020. |
| 5241 | - Αναστολή διαπραγμάτευσης από 26/06/2020 |
| 5243 | - Αναστολή διαπραγμάτευσης από 01/07/2020. |
| 5248 | - Μεταφορά στην κατηγορία Επιτήρησης από 06/09/2011. |
| 5253 | - Μεταφορά στην Επιτήρηση από 14/5/2021. |
| 5266 | - Αναστολή διαπραγμάτευσης από 04/05/2022. |
| 5273 | - Σε εξέλιξη AMK με καταβολή μετρητών έως και 20/01/2023. Περίοδος άσκησης δικαιώματος: 04/01/2023 - 25/01/2023. |
| 5274 | - Σε εξέλιξη AMK με καταβολή μετρητών έως και 12/01/2023. Περίοδος άσκησης δικαιώματος: 04/01/2023 - 17/01/2023. Μεταφορά στη Κατηγορία Επιτήρησης από 09/07/2020. |

Στοιχεία Συναλλαγών Πακέτων

| Χρεόγραφο | Όγκος πακέτου | Τιμή πακέτου | Αξία πακέτου | Ωρα έγκρισης | Σημείωση |
|------------------------------|---------------|--------------|--------------|--------------|----------|
| ΠΕΙΡΑΙΩΣ FINANCIAL HOLD (ΚΟ) | 225,000 | 1.69 | 379,462.50 | 10:56:45 | 20 |
| ΠΕΙΡΑΙΩΣ FINANCIAL HOLD (ΚΟ) | 300,000 | 1.69 | 506,700.00 | 11:03:37 | 20 |
| ΠΕΙΡΑΙΩΣ FINANCIAL HOLD (ΚΟ) | 250,000 | 1.69 | 422,500.00 | 12:14:59 | 20 |
| PROFILE (ΚΟ) | 300,000 | 2.60 | 780,000.00 | 13:54:48 | 20 |
| ΤΕΡΝΑ ΕΝΕΡΓΕΙΑΚΗ (ΚΟ) | 13,668 | 20.70 | 282,927.60 | 15:13:25 | 20 |
| ΜΥΤΙΛΗΝΑΙΟΣ (ΚΟ) | 11,000 | 21.30 | 234,300.00 | 15:45:15 | 20 |
| ΜΥΤΙΛΗΝΑΙΟΣ (ΚΟ) | 11,000 | 21.32 | 234,520.00 | 15:46:10 | 20 |
| ΜΥΤΙΛΗΝΑΙΟΣ (ΚΟ) | 20,000 | 21.40 | 428,000.00 | 16:17:26 | 20 |
| ΠΕΙΡΑΙΩΣ FINANCIAL HOLD (ΚΟ) | 500,000 | 1.70 | 849,000.00 | 16:21:38 | 20 |
| EUROBANK HOLDINGS (ΚΟ) | 3,000,000 | 1.18 | 3,550,500.00 | 16:40:17 | 20 |
| EUROBANK HOLDINGS (ΚΟ) | 260,000 | 1.19 | 308,100.00 | 16:50:01 | 20 |
| ΕΘΝΙΚΗ ΤΡΑΠΕΖΑ (ΚΟ) | 103,688 | 4.09 | 423,980.23 | 17:06:16 | 20 |
| ΟΠΑΠ (ΚΟ) | 30,407 | 13.22 | 401,980.54 | 17:14:45 | 20 |

Σημειώσεις πακέτων

- 9 - Μέθοδος 6-1 / Ειδική Χρέωση
- 10 - Μέθοδος 6-1 / Ειδική Χρέωση, Αυθημερόν Διακανονισμός
- 14 - Μέθοδος 6-3 / Πακέτο Αποκατάστασης, Ατελής αγορά και Πώληση
- 18 - Μέθοδος 6-2 / SPOT 1
- 19 - Μέθοδος 6-2 / SPOT 2
- 20 - Μέθοδος 6-1 και Μέθοδος 6-1 Αυθημερόν Διακανονισμός
- 21 - Άλλη Προσυμφωνημένη

Στοιχεία Συναλλαγών Δικαιωμάτων

| Ημερ. αποκοπής | Έναρξη εξάσκησης | Λήξη εξάσκησης | Λήξη διαπρ/σης | Δικαιώματα | Κατωτ Τιμή | Ανωτ Τιμή | Τιμή κλεισ. | Τελευταία ζήτηση | Τελευταία προσφορά | Όγκος | Πράξεις | Αξία Συναλλαγών |
|----------------|------------------|----------------|----------------|--------------------|------------|-----------|-------------|------------------|--------------------|---------|---------|-----------------|
| 30/12/2022 | 04/01/2023 | 25/01/2023 | 20/01/2023 | INTRAKAT A.E. (ΚΟ) | 0.275 | 0.300 | 0.290 | --- | --- | 290,810 | 183 | 84,341.28 |
| 30/12/2022 | 04/01/2023 | 17/01/2023 | 12/01/2023 | ΒΙΣ Α.Ε. (ΚΟ) | --- | --- | --- | --- | --- | --- | --- | --- |

Στοιχεία Συναλλαγών Εκποιήσεων

| Χρεόγραφα | Τύπος Χρεογράφου | Όγκος Συναλλαγών | Αριθμός Πράξεων | Αξία Συναλλαγών | Σημείωση |
|-----------|------------------|------------------|-----------------|-----------------|----------|
|-----------|------------------|------------------|-----------------|-----------------|----------|

Δεν πραγματοποιήθηκαν Εκποιήσεις Μετοχών.

Σημειώσεις Εκποιήσεων

- 1 - Δημόσιος Ανοικτός Πλειστηριασμός
- 2 - Εκποίηση Ενσώματων Ονομαστικών Μετοχών
- 3 - Εκποίηση Αδιάθετων Κλασματικών Υπολοίπων

Στοιχεία Ενεργητικού Διαπραγματεύσιμων Αμοιβαίων Κεφαλαίων (Δ.Α.Κ.)

| | Ημερομηνία συναλλαγών | Δημιουργία / Εξαγορά | Αριθ. Μερ. (T-1) | Νέα Μερ. (T-1) | Εξαγορασθ. Μερ. (T-1) | Μερίδια (T) [1] | Αξία Ενεργητικού [2] | Καθαρή Τιμή | Μέρισμα /Μερίδιο | Ημερ. Αποκοπής |
|--------------------------------|-----------------------|----------------------|------------------|----------------|-----------------------|-----------------|----------------------|-------------|------------------|----------------|
| ALPHA ETF FTSE Athex Large Cap | 17/01/2023 | 5,000 | 906,928 | --- | --- | 906,928 | 21,731,870.00 | 23.9621 | 0.52 | 01/07/2022 |

Σημειώσεις Δ.Α.Κ.

[1] - Αριθμ. μεριδίων (T) = Αριθμ. μεριδίων (T-1) + Νεοεκδιθέντα μερίδια (T-1) - Εξαγορασθέντα μερίδια (T-1)

[2] - Περιλαμβάνονται και τα μερίδια που δημιουργήθηκαν / εξαγοράσθηκαν την ημέρα T-1.

| Περιγραφή | Στοιχεία |
|--|---|
| Όνομασία Δ.Α.Κ. | ALPHA ETF FTSE Athex Large Cap |
| Σύμβολο Δ.Α.Κ. (GR) | ΑΔΑΚ |
| Σύμβολο Δ.Α.Κ. (EN) | AETF |
| ISIN Δ.Α.Κ. | GRF000153004 |
| Κατηγορία Διαπραγμάτευσης | Διαπραγματεύσιμα Αμοιβαία Κεφάλαια (Δ.Α.Κ.) |
| Τύπος Δ.Α.Κ. | Μετοχών |
| Τρόπος διαχείρισης | Παθητικός |
| Επενδυτική Στρατηγική | Σκοπός της επενδυτικής πολιτικής του Αμοιβαίου Κεφαλαίου είναι η αναπαραγωγή της αποδόσεως του Δείκτη FTSE/X.A. Large Cap του Χρηματιστηρίου Αθηνών σε όρους Ευρώ, ακολουθώντας πλήρως και πανομοιότυπως τη σύνθεση του υποκείμενου Δείκτη. |
| Εκδότης | ΑΛΦΑ ASSET MANAGEMENT Α.Ε.Δ.Α.Κ. |
| Εταιρεία Διαχείρισης | ΑΛΦΑ ASSET MANAGEMENT Α.Ε.Δ.Α.Κ. |
| Ειδικοί Διαπραγματευτές | ΑΛΦΑ FINANCE Α.Χ.Ε.Π.Ε.Υ. , ΕΘΝΙΚΗ ΧΡΗΜΑΤΙΣΤΗΡΙΑΚΗ Α.Χ.Ε.Π.Ε.Υ. |
| Θεματοφύλακας | ΑΛΦΑ ΤΡΑΠΕΖΑ Α.Ε. |
| Σύμβολο Δείκτη (GR) | FTSE |
| Σύμβολο Δείκτη (EN) | FTSE |
| Όνομασία Δείκτη | FTSE/X.A. Large Cap |
| ISIN Δείκτη | GRI99201A006 |
| Κλάσμα Δείκτη [1] | 1/100 |
| Αρχική Τιμή Μεριδίου | 21.76 |
| Συνολικός Αριθμός Μεριδίων [2] | 906,928 |
| Ημερομηνία πρώτης Έκδοσης | 14/01/2008 |
| Ημερομηνία έναρξης Διαπραγμάτευσης | 24/01/2008 |
| Νόμισμα Διαπραγμάτευσης | ΕΥΡΩ |
| Νόμισμα Ενεργητικού | ΕΥΡΩ |
| Αρχική Αξία Ενεργητικού [3] | 3,000,000.00 |
| Αριθμ. Μεριδίων για Δημιουργία-Εξαγορά [4] | 5,000 |
| Αμοιβή Διαχείρισης | 0.375 |

Σημειώσεις Δ.Α.Κ.

[1] - Το κλάσμα της τιμής του δείκτη που αποτελεί η τιμή της πρώτης έκδοσης

[2] - Ο αριθμός μεριδίων που διαπραγματεύθηκαν στο Χρηματιστήριο την ημέρα T


[3] - Η αξία του ενεργητικού κατά την έκδοση

[4] - Ο αριθμός μεριδίων που απαιτείται κατά τη διαδικασία δημιουργίας εξαγοράς

17/01/2023

Ανακοινώσεις

Η.Δ.Τ.



ΑΝΑΚΟΙΝΩΣΕΙΣ

ΓΝΩΣΤΟΠΟΙΗΣΕΙΣ ΕΤΑΙΡΙΩΝ

From: ALPHA TRUST Α.Ε.Δ.Α.Κ.Ο.Ε.Ε.
Posted At: 16 January 2023 16:57
Conversation: ΓΝΩΣΤΟΠΟΙΗΣΗ ΓΙΑ ΤΗΝ ΑΓΟΡΑ ΙΔΙΩΝ ΜΕΤΟΧΩΝ
Posted To: DOLAnnouncements2

Subject: ΓΝΩΣΤΟΠΟΙΗΣΗ ΓΙΑ ΤΗΝ ΑΓΟΡΑ ΙΔΙΩΝ ΜΕΤΟΧΩΝ

ΑΝΑΚΟΙΝΩΣΗ ΑΓΟΡΑΣ ΙΔΙΩΝ ΜΕΤΟΧΩΝ

Η ανώνυμη εταιρεία με την επωνυμία «ALPHA TRUST Ανώνυμη Εταιρεία Διαχείρισης Αμοιβαίων Κεφαλαίων και Οργανισμών Εναλλακτικών Επενδύσεων» (η «Εταιρεία») ενημερώνει το επενδυτικό κοινό ότι, σύμφωνα με το άρθρο 49 του Ν.4548/2018 και κατ' εφαρμογή της από 22.10.2021 απόφασης της Έκτακτης Γενικής Συνέλευσης των μετόχων και της από 09.11.2021 απόφασης του Διοικητικού Συμβουλίου της Εταιρείας, προέβη στις 13.01.2023, μέσω της EUROBANK EQUITIES Α.Ε.Π.Ε.Υ., σε αγορά 140 ιδίων μετοχών με μέση τιμή κτήσης 4,40 ευρώ ανά μετοχή, συνολικής αξίας 616,00 ευρώ.

Μετά την προαναφερόμενη συναλλαγή η Εταιρεία κατέχει 73.349 ίδιες μετοχές, με μέση τιμή κτήσης 3,71 ευρώ ανά μετοχή, ήτοι ποσοστό 2,36% του συνόλου των μετοχών της Εταιρείας.

Κηφισιά, 16.01.2023

From: ΓΕΚ ΤΕΡΝΑ Α.Ε.
Posted At: 16 January 2023 17:38
Conversation: ΑΝΑΚΟΙΝΩΣΗ ΡΥΘΜΙΖΟΜΕΝΗΣ ΠΛΗΡΟΦΟΡΙΑΣ ΤΟΥ Ν.
3556/2007: Γνωστοποίηση συναλλαγών
Posted To: DOLAnnouncements2

Subject: ΑΝΑΚΟΙΝΩΣΗ ΡΥΘΜΙΖΟΜΕΝΗΣ ΠΛΗΡΟΦΟΡΙΑΣ ΤΟΥ Ν.
3556/2007: Γνωστοποίηση συναλλαγών

Η εταιρεία «ΓΕΚ ΤΕΡΝΑ Α.Ε. Συμμετοχών, Ακινήτων, Κατασκευών» ανακοινώνει με βάση το άρθρο 21 του Ν.3556/2007 σε συνδυασμό με το άρθρο 11 της απόφασης της ΕΚ 1/434/3.7.2007 ότι ο μέτοχος και Αντιπρόεδρος του Δ.Σ. της Εταιρείας (Υπόχρεο Πρόσωπο βάσει του Κανονισμού (ΕΕ) 596/2014) κ. Μιχαήλ Γουρζής, προέβη στις 13/1/2023 σε αγορά 50.000 κοινών ονομαστικών μετοχών συνολικής αξίας 580.266,78 ευρώ.

From: ΜΟΤΟΔΥΝΑΜΙΚΗ Α.Ε.Ε.
Posted At: 16 January 2023 17:50
Conversation: ΑΝΑΚΟΙΝΩΣΗ ΑΠΟΚΤΗΣΗΣ ΙΔΙΩΝ ΜΕΤΟΧΩΝ
Posted To: DOLAnnouncements2

Subject: ΑΝΑΚΟΙΝΩΣΗ ΑΠΟΚΤΗΣΗΣ ΙΔΙΩΝ ΜΕΤΟΧΩΝ

ΑΝΑΚΟΙΝΩΣΗ

Η ανώνυμη εταιρία με την επωνυμία **«ΕΜΠΟΡΙΚΗ ΕΙΣΑΓΩΓΙΚΗ ΑΥΤΟΚΙΝΗΤΩΝ, ΔΙΤΡΟΧΩΝ ΚΑΙ ΜΗΧΑΝΩΝ ΘΑΛΑΣΣΗΣ ΑΝΩΝΥΜΗ ΕΜΠΟΡΙΚΗ ΕΤΑΙΡΙΑ»** και το διακριτικό τίτλο **«ΜΟΤΟΔΥΝΑΜΙΚΗ Α.Ε.Ε.»** («Εταιρία») ανακοινώνει στο επενδυτικό κοινό ότι στο πλαίσιο του Προγράμματος Αγοράς Ιδίων Μετοχών, σύμφωνα με την κείμενη νομοθεσία, και κατ' εφαρμογή της από 16/06/2022 απόφασης της Τακτικής Γενικής Συνέλευσης των Μετόχων της και της από 06/07/2022 απόφασης του Διοικητικού Συμβουλίου της, προέβη στις 16/01/2023 σε αγορά 5.368 Ιδίων Μετοχών της Εταιρίας μέσω της Alpha Finance με μέση τιμή κτήσης 2,1525 ευρώ ανά μετοχή και συνολική αξία 11.554,88 ευρώ.

Μετά τη προαναφερόμενη συναλλαγή, η Εταιρία κατέχει 115.983 μετοχές, ήτοι ποσοστό 0,40% του συνόλου των μετοχών της Εταιρίας. Η παρούσα ανακοίνωση εκδίδεται σύμφωνα με τον Κανονισμό (ΕΕ) 596/2014 και τον κατ' εξουσιοδότηση Κανονισμό (ΕΕ) 2016/1052.

From: INTPAKOM A.E.
Posted At: 16 January 2023 18:22
Conversation: Επαναληπτική συνεδρίαση της από 09/01/2023 Ε.Γ.Σ. στις 16/01/2023 : Αποφάσεις - Αποτελέσματα ψηφοφορίας
Posted To: DOLAnnouncements2
Subject: Επαναληπτική συνεδρίαση της από 09/01/2023 Ε.Γ.Σ. στις 16/01/2023 : Αποφάσεις - Αποτελέσματα ψηφοφορίας

Η «INTPAKOM ΑΝΩΝΥΜΗ ΕΤΑΙΡΙΑ ΣΥΜΜΕΤΟΧΩΝ» (δ.τ. «INTRACOM HOLDINGS») ανακοινώνει ότι τη Δευτέρα, 16 Ιανουαρίου 2023 πραγματοποιήθηκε στην Παιανία Αττικής και συγκεκριμένα στο κτίριο Β7 του Β' κτιριακού συγκροτήματος, ιδιοκτησίας της Εταιρείας, επί του 19^{ου} χλμ. Λεωφ. Μαρκοπούλου, η Επαναληπτική συνεδρίαση της από 09.01.2023 Έκτακτης Γενικής Συνέλευση των μετόχων της.

Στη Γενική Συνέλευση παρέστησαν, αυτοπροσώπως ή δια αντιπροσώπου, 46 μέτοχοι εκπροσωπούντες συνολικά 34.272.764 Κοινές Ονομαστικές μετά δικαιώματος ψήφου μετοχές, επί συνόλου 83.600.000, δηλ. το 41,00% του καταβεβλημένου κεφαλαίου της Εταιρείας.

Σημειώνεται ότι η Εταιρεία κατέχει 617.848 ίδιες μετοχές οι οποίες, σύμφωνα με το άρθρο 50 του Ν. 4548/2018, δεν υπολογίζονται για το σχηματισμό απαρτίας και τα δικαιώματά τους παράστασης και ψήφου στη Γενική Συνέλευση αναστέλλονται.

Κατά τη Συνέλευση συζητήθηκαν και ελήφθησαν αποφάσεις επί όλων των θεμάτων της Ημερήσιας Διάταξης της από 16.12.2022 Πρόσκλησης, ως ακολούθως:

Επί του πρώτου θέματος της Ημερησίας Διατάξεως: η Γενική Συνέλευση των μετόχων ενέκρινε : **α)** το από 17.11.2022 Σχέδιο Σύμβασης Διάσπασης με απόσχιση του κλάδου των ακινήτων που ανήκουν κατά πλήρη κυριότητα, νομή και κατοχή στην Εταιρεία καθώς και των ακινήτων που η Εταιρεία έχει μισθώσει δυνάμει σύμβασης χρηματοδοτικής μίσθωσης του Ν. 1665/1986, με σύσταση νέας εταιρείας, σύμφωνα με τα άρθρα 4, 54 παρ. 3, 57 παρ. 3, 59-74 και 83-87 του Ν. 4601/2019, το άρθρο 52 του Ν. 4172/2013, το άρθρο 61 του Ν. 4438/2016, καθώς και τις διατάξεις του Ν. 4548/2018, όπως ισχύουν, μετά του Ισολογισμού Μετασχηματισμού του αποσχιζόμενου Κλάδου, και

(β) την Έκθεση αποτίμησης των στοιχείων του Ενεργητικού και του Παθητικού του ως άνω αποσχιζόμενου κλάδου, σύμφωνα με το άρθρο 17 του Ν. 4548/2018

Αριθμός μετοχών για τις οποίες δόθηκαν έγκυρες ψήφοι : 34.272.764

Αναλογία κεφαλαίου που εκπροσωπούν αυτές οι ψήφοι : 41,00%

Συνολικός αριθμός έγκυρων ψήφων : 34.272.764

Αριθμός ψήφων Υπέρ : 34.272.754 (99,99997%)

Αριθμός ψήφων Κατά : 0 (0,00000%)

Αριθμός ψήφων Αποχή : 10 (0,00003%)

Επί του δευτέρου θέματος της Ημερησίας Διατάξεως : η Γενική Συνέλευση των μετόχων ενέκρινε τη διάσπαση της Εταιρείας με απόσχιση του κλάδου των ακινήτων που ανήκουν κατά πλήρη κυριότητα, νομή και κατοχή στην Εταιρεία καθώς και των ακινήτων που η Εταιρεία έχει μισθώσει δυνάμει σύμβασης χρηματοδοτικής μίσθωσης του Ν. 1665/1986, και σύσταση νέας εταιρείας υπό την επωνυμία «**INTRACOM ΑΚΙΝΗΤΑ, ΜΟΝΟΠΡΟΣΩΠΗ ΑΝΩΝΥΜΗ ΕΤΑΙΡΙΑ**» και το διακριτικό τίτλο «**INTRACOM PROPERTIES**», σύμφωνα με τα άρθρα 4, 54 παρ. 3, 57 παρ. 3, 59-74 και 83-87 του Ν. 4601/2019, το άρθρο 52 του Ν. 4172/2013, το άρθρο 61 του Ν. 4438/2016, καθώς και τις διατάξεις του Ν. 4548/2018, όπως ισχύουν

Αριθμός μετοχών για τις οποίες δόθηκαν έγκυρες ψήφοι : 34.272.764

Αναλογία κεφαλαίου που εκπροσωπούν αυτές οι ψήφοι : 41,00%

Συνολικός αριθμός έγκυρων ψήφων : 34.272.764

Αριθμός ψήφων Υπέρ : 34.272.754 (99,99997%)

Αριθμός ψήφων Κατά : 0 (0,00000%)

Αριθμός ψήφων Αποχή : 10 (0,00003%)

Επί του τρίτου θέματος της Ημερησίας Διατάξεως: Η Γενική Συνέλευση των μετόχων ενέκρινε το Καταστατικό της νέας ανώνυμης εταιρείας με την επωνυμία «**INTRACOM ΑΚΙΝΗΤΑ, ΜΟΝΟΠΡΟΣΩΠΗ ΑΝΩΝΥΜΗ ΕΤΑΙΡΙΑ**» και το διακριτικό τίτλο «**INTRACOM PROPERTIES**» που θα συσταθεί μέσω της εισφοράς του διασπώμενου Κλάδου

Αριθμός μετοχών για τις οποίες δόθηκαν έγκυρες ψήφοι : 34.272.764

Αναλογία κεφαλαίου που εκπροσωπούν αυτές οι ψήφοι : 41,00%

Συνολικός αριθμός έγκυρων ψήφων : 34.272.764

Αριθμός ψήφων Υπέρ : 34.021.692 (99,27%)

Αριθμός ψήφων Κατά : 251.072 (0,73%)

Αριθμός ψήφων Αποχή: 0 (0,00%)

Επί του τέταρτου θέματος της Ημερησίας Διατάξεως: η Γενική Συνέλευση των μετόχων αποφάσισε την παροχή ειδικής εξουσιοδότησης προς τον κ. Δημήτριο Χρ. Κλώνη, Αντιπρόεδρο του Διοικητικού Συμβουλίου, όπως, ενεργών ως εκπρόσωπος της Εταιρείας και για λογαριασμό αυτής, υπογράψει τη Συμβολαιογραφική Πράξη Διάσπασης ως και κάθε άλλο σχετικό έγγραφο, δήλωση, αίτηση, βεβαίωση κ.λ.π. και προβεί σε κάθε αναγκαία ή επιθυμητή ενέργεια για την υλοποίηση και ολοκλήρωση της εν λόγω Διάσπασης με απόσχιση του Κλάδου ακινήτων της Εταιρείας και σύσταση νέας εταιρείας, συμπεριλαμβανομένων και τυχόν διορθώσεων της ανωτέρω Συμβολαιογραφικής Πράξης Διάσπασης.

Αριθμός μετοχών για τις οποίες δόθηκαν έγκυρες ψήφοι : 34.272.764

Αναλογία κεφαλαίου που εκπροσωπούν αυτές οι ψήφοι : 41,00%

Συνολικός αριθμός έγκυρων ψήφων : 34.272.764

Αριθμός ψήφων Υπέρ : 34.272.764 (100,00%)

Αριθμός ψήφων Κατά : 0 (0,00%)

Αριθμός ψήφων Αποχή : 0 (0,00%)

Επί του πέμπτου θέματος της Ημερησίας Διατάξεως: η Γενική Συνέλευση των μετόχων ενέκρινε όλες τις μέχρι σήμερα πράξεις, ενέργειες και δηλώσεις του Διοικητικού Συμβουλίου και των εκπροσώπων ή πληρεξουσίων της Εταιρείας που ενεργήθηκαν στο πλαίσιο και για τους σκοπούς της διάσπασης

Αριθμός μετοχών για τις οποίες δόθηκαν έγκυρες ψήφοι : 34.272.764

Αναλογία κεφαλαίου που εκπροσωπούν αυτές οι ψήφοι : 41,00%

Συνολικός αριθμός έγκυρων ψήφων : 34.272.764

Αριθμός ψήφων Υπέρ : 34.272.764 (100,00%)

Αριθμός ψήφων Κατά : 0 (0,00%)

Αριθμός ψήφων Αποχή : 0 (0,00%)

Επί του έκτου θέματος της Ημερησίας Διατάξεως: δεν έγινε κάποια Ανακοίνωση, πέραν των ανωτέρω.

From: ΠΛΑΙΣΙΟ COMPUTERS Α.Ε.Β.Ε.
Posted At: 16 January 2023 18:24
Conversation: Ανακοίνωση σύμφωνα με τις διατάξεις του άρθρου 24 παρ. 2 του Νόμου 3461/2006
Posted To: DOLAnnouncements2

Subject: Ανακοίνωση σύμφωνα με τις διατάξεις του άρθρου 24 παρ. 2 του Νόμου 3461/2006

Συνημμενο Αρχείο.

[Ανακοίνωση σύμφωνα με τις διατάξεις του άρθρου 24 παρ. 2 του Νόμου 3461/2006](#)

From: INTPAKOM A.E.
Posted At: 16 January 2023 18:27
Conversation: INTRACOM HOLDINGS : Ανασυγκρότηση σε σώμα του Διοικητικού Συμβουλίου
Posted To: DOLAnnouncements2
Subject: INTRACOM HOLDINGS : Ανασυγκρότηση σε σώμα του Διοικητικού Συμβουλίου

Η «INTPAKOM ΑΝΩΝΥΜΗ ΕΤΑΙΡΕΙΑ ΣΥΜΜΕΤΟΧΩΝ» (δ.τ. «INTRACOM HOLDINGS») ανακοινώνει ότι το Διοικητικό Συμβούλιο της Εταιρείας κατά τη συνεδρίασή του της 11^{ης} Ιανουαρίου 2023 ανασυγκροτήθηκε σε Σώμα, ως εξής :

- | | |
|------------------------------|---|
| 1. Σωκράτης Π. Κόκκαλης | Πρόεδρος Δ.Σ. & Διευθύνων Σύμβουλος |
| | Εκτελεστικό Μέλος |
| 2. Δημήτριος Χρ. Κλώνης | Αντιπρόεδρος Δ.Σ., Εκτελεστικό Μέλος |
| 3. Κωνσταντίνος Σ. Κόκκαλης | Αντιπρόεδρος Δ.Σ., Μη Εκτελεστικό Μέλος |
| 4. Δημήτριος Σ. Θεοδωρίδης | Αντιπρόεδρος Δ.Σ., Εκτελεστικό Μέλος |
| 5. Ιωάννης Ηλ. Παπαβασιλείου | Εκτελεστικό Μέλος |
| 6. Ιωάννης Κ. Τσούμας | Ανεξάρτητο Μη Εκτελεστικό Μέλος |
| 7. Αδαμαντίνη Κ. Λάζαρη | Ανεξάρτητο Μη Εκτελεστικό Μέλος |
| 8. Διονυσία Δ. Ξηρόκωστα | Ανεξάρτητο Μη Εκτελεστικό Μέλος |

From: ΠΡΟΝΤΕΑ Α.Ε.Ε.Α.Π.
Posted At: 17 January 2023 09:41
Conversation: Prodea Investments - Ανακοίνωση - Τρίτη Περίοδος
Εκτοκισμού Πράσινου Ομολόγου
Posted To: DOLAnnouncements2

Subject: Prodea Investments - Ανακοίνωση - Τρίτη Περίοδος
Εκτοκισμού Πράσινου Ομολόγου

Δείτε την συνημμένη ανακοίνωση

[Prodea Investments - Ανακοίνωση - Τρίτη Περίοδος Εκτοκισμού Πράσινου Ομολόγου](#)

From: ΜΥΤΙΛΗΝΑΙΟΣ Α.Ε.
Posted At: 17 January 2023 09:58
Conversation: Απόκτηση Ιδίων Μετοχών
Posted To: DOLAnnouncements2

Subject: Απόκτηση Ιδίων Μετοχών

Δείτε παρακάτω:

[Απόκτηση Ιδίων Μετοχών](#)

From: ΠΕΙΡΑΙΩΣ FINANCIAL HOLDINGS A.E.
Posted At: 17 January 2023 10:00
Conversation: Οικονομικό Ημερολόγιο 2023
Posted To: DOLAnnouncements2

Subject: Οικονομικό Ημερολόγιο 2023

Δείτε την ανακοίνωση.

[Ανακοίνωση](#)

From: ΜΟΤΟΡ ΟΪΛ Α.Ε.
Posted At: 17 January 2023 10:11
Conversation: Ρυθμιζόμενη Πληροφορία: Αγορές Ιδίων Μετοχών (Απόφαση ΕΓΣ 30/6/2022)
Posted To: DOLAnnouncements2

Subject: Ρυθμιζόμενη Πληροφορία: Αγορές Ιδίων Μετοχών (Απόφαση ΕΓΣ 30/6/2022)

Η ΜΟΤΟΡ ΟΙΛ (ΕΛΛΑΣ) ΔΙΥΛΙΣΤΗΡΙΑ ΚΟΡΙΝΘΟΥ Α.Ε. ανακοινώνει ότι στις 16 Ιανουαρίου 2023 προέβη σε αγορά 21.651 μετοχών της Εταιρείας συνολικής αξίας Ευρώ 497.330,92 (μέση τιμή κτήσης: Ευρώ 22,970 ανά μετοχή).

Ο συνολικός αριθμός ιδίων μετοχών που κατέχει η Εταιρεία ανέρχεται σε 2.122.670 που αντιστοιχεί σε ποσοστό 1,92% του μετοχικού της κεφαλαίου. Η μέση τιμή κτήσης των ιδίων μετοχών ανέρχεται σε Ευρώ 16,730 ανά μετοχή.

Μαρούσι, 17 Ιανουαρίου 2023

Το Διοικητικό Συμβούλιο

From: ΓΕΚ ΤΕΡΝΑ Α.Ε.
Posted At: 17 January 2023 10:34
Conversation: ΑΓΟΡΑ ΙΔΙΩΝ ΜΕΤΟΧΩΝ
Posted To: DOLAnnouncements2

Subject: ΑΓΟΡΑ ΙΔΙΩΝ ΜΕΤΟΧΩΝ

Η ΓΕΚ ΤΕΡΝΑ Α.Ε., κατ' εφαρμογή του Κανονισμού (ΕΕ) 596/2014 του Ευρωπαϊκού Κοινοβουλίου και του κατ' εξουσιοδότηση Κανονισμού (ΕΕ) 2016/1052 της Επιτροπής, γνωστοποιεί στο Επενδυτικό Κοινό ότι, σύμφωνα με το άρθρο 49 του Ν 4548/2018 όπως τροποποιήθηκε και ισχύει, προέβη την 16/1/2023, σε αγορά 14.000 ιδίων μετοχών με μέση τιμή κτήσης 11,5005 ευρώ ανά μετοχή και συνολική αξία συναλλαγής 161.006,32 ευρώ, καθώς και μέσω της θυγατρικής της εταιρείας ΤΕΡΝΑ Α.Ε., η οποία ενήργησε στο όνομά της αλλά για λογαριασμό της ΓΕΚ ΤΕΡΝΑ Α.Ε., σε αγορά 6.000 ιδίων μετοχών με μέση τιμή κτήσης 11,4898 ευρώ ανά μετοχή και συνολική αξία συναλλαγής 68.939,02 ευρώ.

From: ALPHA TRUST ΑΝΔΡΟΜΕΔΑ Α.Ε.Ε.Χ.
Posted At: 17 January 2023 10:34
Conversation: ΓΝΩΣΤΟΠΟΙΗΣΗ ΓΙΑ ΤΗΝ ΑΓΟΡΑ ΙΔΙΩΝ ΜΕΤΟΧΩΝ
Posted To: DOLAnnouncements2

Subject: ΓΝΩΣΤΟΠΟΙΗΣΗ ΓΙΑ ΤΗΝ ΑΓΟΡΑ ΙΔΙΩΝ ΜΕΤΟΧΩΝ

Ως συνημμένο

[ΑΓΟΡΑ ΙΔΙΩΝ ΜΕΤΟΧΩΝ 16.01.23](#)

From: ΤΕΧΝΙΚΗ ΟΛΥΜΠΙΑΚΗ Α.Ε.
Posted At: 17 January 2023 10:57
Conversation: ΑΝΑΚΟΙΝΩΣΗ ΡΥΘΜΙΖΟΜΕΝΗΣ ΠΛΗΡΟΦΟΡΙΑΣ ΤΟΥ Ν.
3556/2007: Γνωστοποίηση συναλλαγών
Posted To: DOLAnnouncements2

Subject: ΑΝΑΚΟΙΝΩΣΗ ΡΥΘΜΙΖΟΜΕΝΗΣ ΠΛΗΡΟΦΟΡΙΑΣ ΤΟΥ Ν.
3556/2007: Γνωστοποίηση συναλλαγών

Παρακαλούμε δείτε συνημμένη ανακοίνωση.

[ΑΝΑΚΟΙΝΩΣΗ ΡΥΘΜΙΖΟΜΕΝΗΣ ΠΛΗΡΟΦΟΡΙΑΣ](#)

From: INTPAKOM A.E.
Posted At: 17 January 2023 11:04
Conversation: ΔΕΛΤΙΟ ΤΥΠΟΥ: Η Intracom Defense επεκτείνει τη συνεργασία της με την Diehl Defence στην οικογένεια του πυραυλικού συστήματος IRIS-T
Posted To: DOLAnnouncements2
Subject: ΔΕΛΤΙΟ ΤΥΠΟΥ: Η Intracom Defense επεκτείνει τη συνεργασία της με την Diehl Defence στην οικογένεια του πυραυλικού συστήματος IRIS-T

Κορωπί, 17 Ιανουαρίου 2023: Η INTRACOM DEFENSE (IDE) ανακοινώνει την επέκταση της συνεργασίας της με την Diehl Defence, με την λήψη νέας παραγγελίας ύψους 14,2 εκ. ευρώ, για την παραγωγή κρίσιμων ηλεκτρονικών υποσυστημάτων της οικογένειας του πυραυλικού συστήματος IRIS-T.

Αυτή η νέα επιτυχία της IDE είναι αποτέλεσμα της συνεχούς προσπάθειας της εταιρίας για την επίτευξη υψηλού επιπέδου τεχνογνωσίας, στην σχεδίαση και παραγωγή προϊόντων υψηλών τεχνολογικών απαιτήσεων.

#

-

Σχετικά με την IDE

Η INTRACOM DEFENSE (IDE), είναι μια καταξιωμένη ελληνική εταιρεία στον χώρο των Αμυντικών συστημάτων με αξιοσημείωτη εξαγωγική δραστηριότητα. Η IDE χρησιμοποιεί τεχνολογίες αιχμής στον σχεδιασμό και στην ανάπτυξη προηγμένων προϊόντων στους τομείς των ηλεκτρονικών πυραυλικών συστημάτων, τακτικών συστημάτων επικοινωνιών και πληροφοριών, ολοκληρωμένων λύσεων επιτήρησης, υβριδικών συστημάτων ηλεκτρικής ενέργειας και μη επανδρωμένων συστημάτων.

Η IDE συγκαταλέγεται στην επίσημη λίστα προμηθευτών του NATO, συμμετέχει σε διεθνή προγράμματα και έχει επιτύχει να ηγείται σε ευρωπαϊκά έργα χρηματοδοτούμενα από το Ευρωπαϊκό Πρόγραμμα Βιομηχανικής Ανάπτυξης στον τομέα της Άμυνας. Η εξωστρέφεια, η αξιοπιστία και η ποιότητα που χαρακτηρίζουν την εταιρεία τεκμηριώνονται με όλα τα έγκυρα διεθνή πιστοποιητικά και τις τιμητικές διακρίσεις που έχει λάβει καθ' όλη τη διάρκεια της πορείας της.

Περισσότερες πληροφορίες στην ηλεκτρονική διεύθυνση:
www.intracomdefense.com

Υπεύθυνος για θέματα Επικοινωνίας

κα Βίκυ Ρουχωτά

Τηλέφωνο: 210-6678698

Email: vrouh@intracomdefense.com

From: IDEAL HOLDINGS A.E.
Posted At: 17 January 2023 11:05
Conversation: Ανακοίνωση για αγορά ιδίων μετοχών
Posted To: DOLAnnouncements2

Subject: Ανακοίνωση για αγορά ιδίων μετοχών

Η εταιρεία «IDEAL HOLDINGS A.E.» (εφεξής η «Εταιρεία») ανακοινώνει ότι σε εφαρμογή απόφασης της Έκτακτης Γενικής Συνέλευσης των μετόχων της 02.12.2021, της απόφασης του Διοικητικού Συμβουλίου της Εταιρείας της 23.12.2021 και βάσει της από 23.12.2021 Ανακοίνωσης Προγράμματος Αγοράς ιδίων μετοχών, προέβη την 13.01.2023 σε αγορά 4.000 ιδίων μετοχών με μέση τιμή κτήσης ευρώ 3,5100 ανά μετοχή, συνολικής αξίας ευρώ 14.040,00 και την 16.01.2023 σε αγορά 4.000 ιδίων μετοχών με μέση τιμή κτήσης ευρώ 3,5000 ανά μετοχή, συνολικής αξίας ευρώ 14.000,00. Οι αγορές πραγματοποιήθηκαν μέσω του μέλους του Χρηματιστηρίου Αθηνών, "ΠΕΙΡΑΙΩΣ Α.Ε.Π.Ε.Υ."

Μετά τις προαναφερόμενες αγορές, η Εταιρεία κατέχει 433.288 ίδιες μετοχές, οι οποίες αντιστοιχούν σε ποσοστό 1,0796% του συνόλου των μετοχών της Εταιρείας.

Η ανακοίνωση εκδίδεται σύμφωνα με τον Κανονισμό (ΕΕ) αριθ. 596/2004 του Ευρωπαϊκού Κοινοβουλίου και του Συμβουλίου της 16^{ης} Απριλίου 2014 και τον κατ' εξουσιοδότηση Κανονισμό (ΕΕ) 2016/1052 της Επιτροπής της 8^{ης} Μαρτίου 2016.

From: MARFIN INVESTMENT GROUP A.E.
Posted At: 17 January 2023 11:14
Conversation: ΑΝΑΚΟΙΝΩΣΗ - Δημοσιοποίηση Ρυθμιζόμενης Πληροφορίας
Posted To: DOLAnnouncements2

Subject: ΑΝΑΚΟΙΝΩΣΗ - Δημοσιοποίηση Ρυθμιζόμενης Πληροφορίας

Επισυνάπτεται ανακοίνωση σε μορφή PDF.

[ΑΝΑΚΟΙΝΩΣΗ](#)

From: COCA-COLA HBC A.G.
Posted At: 17 January 2023 11:35
Conversation: Notice of results - 2022 full year results on Tuesday, 14 February 2023
Posted To: DOLAnnouncements2

Subject: Notice of results - 2022 full year results on Tuesday, 14 February 2023

Coca-Cola HBC AG

Conference call invitation for investors and analysts

2022 full year results on Tuesday, 14 February 2023

Zug, Switzerland – 17 January 2023 – Coca-Cola HBC AG (Coca-Cola HBC) will release 2022 full year results on Tuesday, 14 February 2023 at 7:00 am GMT. The press release will be available as of that time on the company's website: <https://www.coca-colahellenic.com/en/investor-relations/results-reports-presentations>

Coca-Cola HBC's management will host a conference call for investors and analysts on Tuesday, 14 February 2023 at 9:00 am GMT.

To join the call, in listen-only mode please join via [webcast](#) .

If you anticipate asking a question, please [click here](#) to register and find dial-in details.

A recording of the call and its transcript will be made available on the Company's website following the conference call: <https://www.coca-colahellenic.com/en/investor-relations/results-reports-presentations>

Enquiries

Coca-Cola HBC Group

Investors and Analysts:

Joanna Kennedy Tel: +44 7802 42750

Head of Investor Relations joanna.kennedy@cchellenic.com

Jemima Benstead Tel: +44 7740 53513

Investor Relations Manager jemima.benstead@cchellenic.com

Marios Matar Tel: +30 697 444 333

Investor Relations Manager marios.matar@cchellenic.com

Media:

Sonia Bastian - Tel: +41 7946 8805

Head of Communications sonia.bastian@cchellenic.com

About Coca-Cola HBC

Coca-Cola HBC is a growth-focused consumer packaged goods business and strategic bottling partner of The Coca-Cola Company. We create value for all our stakeholders by supporting the socio-economic development of the communities in which we operate and we believe building a more positive environmental impact is integral to our future growth. Together, we and our customers serve 715 million consumers across a broad geographic footprint of 29 countries on three continents. Our portfolio is one of the strongest, broadest and most flexible in the beverage industry, offering consumer-leading beverage brands in the sparkling, juice, water, sport, energy, plant-based, ready-to-drink tea, coffee, adult sparkling and premium spirits categories. These beverages include Coca-Cola, Coca-Cola Zero, Schweppes, Kinley, Costa, Valser, Römerquelle, Fanta, Sprite, Powerade, FuzeTea, Dobry, Cappy, Monster and Adez. We foster an open and inclusive work environment amongst our 33,000 employees and we are ranked among the top sustainability performers in

ESG benchmarks such as the Dow Jones Sustainability Indices, CDP, MSCI ESG and FTSE4Good.

Coca-Cola HBC has a premium listing on the London Stock Exchange (LSE:CCH) and is listed on the Athens Exchange (ATHEX:EEE). For more information, please visit <https://www.coca-colahellenic.com>.

From: INTERGOYNT-ΞΥΛΕΜΠΟΡΙΑ Α.Τ.Ε.Ν.Ε.
Posted At: 17 January 2023 12:39
Conversation: ΑΝΑΚΟΙΝΩΣΗ ΑΠΟΤΕΛΕΣΜΑΤΟΣ ΕΚΠΟΙΗΣΗΣ ΚΛΑΣΜΑΤΙΚΩΝ ΥΠΟΛΟΙΠΩΝ (Ορθή Επανάληψη)
Posted To: DOLAnnouncements2
Subject: ΑΝΑΚΟΙΝΩΣΗ ΑΠΟΤΕΛΕΣΜΑΤΟΣ ΕΚΠΟΙΗΣΗΣ ΚΛΑΣΜΑΤΙΚΩΝ ΥΠΟΛΟΙΠΩΝ (Ορθή Επανάληψη)

ΑΝΑΚΟΙΝΩΣΗ ΑΠΟΤΕΛΕΣΜΑΤΟΣ ΕΚΠΟΙΗΣΗΣ ΚΛΑΣΜΑΤΙΚΩΝ ΥΠΟΛΟΙΠΩΝ

“INTERGOYNT – ΞΥΛΕΜΠΟΡΙΑ Α.Τ.Ε.Ν.Ε.”

ΑΡ.Μ.Α.Ε. 13709/06/Β/86/148

Η εταιρία «INTERGOYNT ΞΥΛΕΜΠΟΡΙΑ Α.Τ.Ε.Ν.Ε.» σε συνέχεια της από 01.12.2022 ανακοίνωσής της, ενημερώνει το επενδυτικό κοινό ότι την Τετάρτη 21 Δεκεμβρίου 2022 ολοκληρώθηκε η εκποίηση των 1337 Κοινών Ονομαστικών μετοχών και των 188 Προνομιούχων Ονομαστικών μετοχών της Εταιρίας που προέκυψαν ως κλασματικά υπόλοιπα

Το τελικό καθαρό προϊόν της εκποίησης των Κοινών Ονομαστικών μετοχών ανέρχεται σε ευρώ 277,76 και αναλύεται σε:

- ευρώ 94,32 που αντιστοιχεί σε ευρώ 0,476 για κάθε ακέραιη μετοχή και δικαιούχοι του προϊόντος εκποίησης είναι οι μέτοχοι, κάτοχοι κλασματικών υπολοίπων Κοινών Ονομαστικών μετοχών , οι οποίοι ήταν εγγεγραμμένοι στα αρχεία του Συστήματος άυλων Τίτλων (Σ.Α.Τ.) την 28.12.2006 (record date) καθώς και σε
- ευρώ 183,44 που αντιστοιχεί σε ευρώ 0,2077 για κάθε ακέραιη μετοχή και δικαιούχοι του προϊόντος εκποίησης είναι οι μέτοχοι, κάτοχοι κλασματικών υπολοίπων Κοινών Ονομαστικών μετοχών , οι οποίοι ήταν εγγεγραμμένοι στα αρχεία του Συστήματος άυλων Τίτλων (Σ.Α.Τ.) την 25.02.2010 (record date)

Το τελικό καθαρό προϊόν της εκποίησης των Προνομιούχων Ονομαστικών μετοχών ανέρχεται σε ευρώ 37,6 που αντιστοιχεί σε ευρώ 0,20 για κάθε ακέραιη μετοχή και δικαιούχοι του προϊόντος εκποίησης είναι οι μέτοχοι, κάτοχοι κλασματικών υπολοίπων Προνομιούχων Ονομαστικών μετοχών , οι οποίοι ήταν εγγεγραμμένοι στα αρχεία του Συστήματος άυλων Τίτλων (Σ.Α.Τ.) την 28.12.2006 (record date).

Η απόδοση του προϊόντος εκποίησης στους δικαιούχους μετόχους, κατά το ποσό που τους αναλογεί, θα πραγματοποιηθεί από τις 24.01.2023 από την πληρώτρια

Τράπεζα ALPHA μέσω των Συμμετεχόντων οι οποίοι τηρούν τους σχετικούς λογαριασμούς αξιογράφων των δικαιούχων στο Σ.Α.Τ., ως εξής:

1. Μέσω των Συμμετεχόντων οι οποίοι τηρούν τους Λογαριασμούς αξιογράφων των δικαιούχων στο Σ.Α.Τ. (Τράπεζες και Χρηματοπιστηριακές εταιρείες), σύμφωνα με τα ισχύοντα στον Κανονισμό Λειτουργίας της ΕΛ.Κ.Α.Τ. και τις σχετικές αποφάσεις της.
2. Ειδικά στις περιπτώσεις πληρωμής σε κληρονόμους θανόντων δικαιούχων των οποίων οι τίτλοι τηρούνται στον Ειδικό Λογαριασμό Θανόντος στο Σ.Α.Τ., υπό τον χειρισμό της ΕΛΚΑΤ, η διαδικασία πληρωμής θα διενεργείται από το δίκτυο των καταστημάτων της πληρώτριας Τράπεζας μετά την ολοκλήρωση της νομιμοποίησης των κληρονόμων. Επιπλέον, σε περίπτωση που ο δικαιούχος τηρούσε τους τίτλους του σε υπό εκκαθάριση Α.Ε.Π.Ε.Υ. θα αποζημιωθεί μέσω του δικτύου των καταστημάτων της πληρώτριας Τράπεζας.

Για περισσότερες πληροφορίες οι κ.κ. μέτοχοι μπορούν να απευθύνονται στο Τμήμα Εξυπηρέτησης Μετόχων της Εταιρίας (τηλ. 210-4145331).

From: ALPHA TRUST Α.Ε.Δ.Α.Κ.Ο.Ε.Ε.
Posted At: 17 January 2023 16:38
Conversation: ΓΝΩΣΤΟΠΟΙΗΣΗ ΓΙΑ ΤΗΝ ΑΓΟΡΑ ΙΔΙΩΝ ΜΕΤΟΧΩΝ
Posted To: DOLAnnouncements2

Subject: ΓΝΩΣΤΟΠΟΙΗΣΗ ΓΙΑ ΤΗΝ ΑΓΟΡΑ ΙΔΙΩΝ ΜΕΤΟΧΩΝ

ΑΝΑΚΟΙΝΩΣΗ ΑΓΟΡΑΣ ΙΔΙΩΝ ΜΕΤΟΧΩΝ

Η ανώνυμη εταιρεία με την επωνυμία «ALPHA TRUST Ανώνυμη Εταιρεία Διαχείρισης Αμοιβαίων Κεφαλαίων και Οργανισμών Εναλλακτικών Επενδύσεων» (η «Εταιρεία») ενημερώνει το επενδυτικό κοινό ότι, σύμφωνα με το άρθρο 49 του Ν.4548/2018 και κατ' εφαρμογή της από 22.10.2021 απόφασης της Έκτακτης Γενικής Συνέλευσης των μετόχων και της από 09.11.2021 απόφασης του Διοικητικού Συμβουλίου της Εταιρείας, προέβη στις 16.01.2023, μέσω της EUROBANK EQUITIES Α.Ε.Π.Ε.Υ., σε αγορά 151 ιδίων μετοχών με μέση τιμή κτήσης 4,42 ευρώ ανά μετοχή, συνολικής αξίας 667,42 ευρώ.

Μετά την προαναφερόμενη συναλλαγή η Εταιρεία κατέχει 73.500 ίδιες μετοχές, με μέση τιμή κτήσης 3,71 ευρώ ανά μετοχή, ήτοι ποσοστό 2,36% του συνόλου των μετοχών της Εταιρείας.

Κηφισιά, 17.01.2023

Ομολογιακά Δάνεια Επιχειρήσεων – Οργανωμένη Αγορά (Μη Μετατρέψιμα)

| Πλήθος Εισηγμένων Ομολογιών | Ονομαστική αξία | Τιμή έκδοσης | Σημερινό επιτόκιο | Ημερ. λήξης | Διάρκεια (έτη) | Σημείωση | Τοκομερίδιο Κοινό | Προτιμησιακό | Μον. Διασπ. | Ομόλογα Επιχειρήσεων | Δεδ. Τόκος Αποδ./Λήξη | Κατωτ Τιμή | Ανωτ Τιμή | Τιμή κλειστ. Προηγ. | Κλείσιμο-ημ/νία | Όγκος | Αξία Συναλλαγών | Τελευταία εντολή Τιμή | Αγορ./ Πώλ. | Ημερομηνία | λαχ έτους | Μεγ έτους | |
|-----------------------------|-----------------|--------------|-------------------|-------------|----------------|----------|-------------------|--------------|-------------|--|-----------------------|------------|-----------|---------------------|-----------------|------------|-----------------|-----------------------|-------------|------------|------------|-----------|----------|
| 100,000 | 1,000.00 | 1,000.00 | 2.95 | 11/02/2027 | 5 | --- | 2 | --- | 1 | SAFE BULKERS PARTICIPATIONS PLC (Μη μετατρέψιμο) | 13.1931 | 4.8200 | 92.5500 | 93.1000 | 93.3500 | 16/01/2023 | 5,000 | 4,703.47 | 92.3500 | A | 17/01/2023 | 92.7000 | 94.7000 |
| 320,000 | 1,000.00 | 1,000.00 | 3.40 | 21/07/2027 | 7 | --- | 5 | --- | 1 | LAMDA DEVELOPMENT A.E. (Μη μετατρέψιμο) | 17.1889 | 4.7280 | 92.7500 | 93.5000 | 93.4800 | 16/01/2023 | 60,000 | 56,792.11 | 92.7600 | A | 17/01/2023 | 92.5000 | 94.5000 |
| 200,000 | 1,000.00 | 1,000.00 | 2.10 | 27/10/2027 | 7 | --- | 5 | --- | 1 | Ο.Π.Α.Π. Α.Ε. (Μη μετατρέψιμο) | 4.9000 | 3.2540 | 94.2500 | 94.9000 | 94.5261 | 16/01/2023 | 88,000 | 83,614.20 | 93.5000 | A | 17/01/2023 | 93.4936 | 95.4000 |
| 200,000 | 1,000.00 | 1,000.00 | 1.90 | 23/03/2028 | 7 | --- | 4 | --- | 1 | ΜΟΤΟΡ ΟΙΛ ΔΙΥΛΙΣΤΗΡΙΑ ΚΟΡΙΝΘΟΥ ΑΕ (Μη μετατρέψιμο) | 6.2278 | 4.2300 | 89.0000 | 90.0000 | 89.3446 | 16/01/2023 | 270,000 | 242,911.99 | 88.8000 | A | 17/01/2023 | 88.5500 | 90.5000 |
| 100,000 | 1,000.00 | 1,000.00 | 2.70 | 25/05/2026 | 5 | --- | 4 | --- | 1 | COSTAMARE PARTICIPATIONS PLC (Μη μετατρέψιμο) | 4.1250 | 4.3440 | 94.5000 | 94.7999 | 94.5480 | 16/01/2023 | 50,000 | 47,480.25 | 94.3000 | A | 17/01/2023 | 93.3500 | 97.0000 |
| 300,000 | 1,000.00 | 1,000.00 | 2.30 | 20/07/2028 | 7 | --- | 3 | --- | 1 | ΠΡΟΝΤΕΑ ΑΕΕΑΠ (Μη μετατρέψιμο) | 11.6917 | 5.6340 | 84.2000 | 85.7800 | 85.0000 | 16/01/2023 | 40,000 | 34,439.77 | 84.3500 | A | 17/01/2023 | 82.0100 | 85.8000 |
| 150,000 | 1,000.00 | 1,000.00 | 2.65 | 22/10/2026 | 5 | --- | 3 | --- | 1 | CPLP SHIPPING HOLDINGS PLC (Μη μετατρέψιμο) | 6.4042 | 4.5750 | 93.0000 | 93.5000 | 93.2500 | 16/01/2023 | 288,000 | 270,599.65 | 92.8500 | Π | 17/01/2023 | 92.5500 | 95.5000 |
| 250,000 | 1,000.00 | 1,000.00 | 2.45 | 16/11/2028 | 7 | --- | 3 | --- | 1 | ΕΛΒΑΛΧΑΛΚΟΡ Α.Ε. (Μη μετατρέψιμο) | 4.3556 | 4.7590 | 88.7000 | 89.2000 | 88.7000 | 16/01/2023 | 22,000 | 19,658.22 | 86.0001 | A | 17/01/2023 | 87.0000 | 89.9000 |
| 500,000 | 1,000.00 | 1,000.00 | 2.75 | 03/07/2027 | 7 | --- | 6 | --- | 1 | ΓΕΚ ΤΕΡΝΑ Α.Ε. (Μη μετατρέψιμο) | 1.2222 | 5.3990 | 88.0000 | 90.1000 | 88.9800 | 16/01/2023 | 148,000 | 132,109.35 | 88.5110 | A | 17/01/2023 | 88.0000 | 90.3000 |
| 300,000 | 1,000.00 | 1,000.00 | 2.30 | 14/12/2028 | 7 | --- | 3 | --- | 1 | ΓΕΚ ΤΕΡΝΑ Α.Ε. (Μη μετατρέψιμο) | 2.3000 | 4.9900 | 87.0000 | 87.0000 | 87.0000 | 16/01/2023 | 4,000 | 3,489.20 | 86.5000 | A | 17/01/2023 | 84.2500 | 87.0000 |
| 175,000 | 1,000.00 | 1,000.00 | 3.40 | 26/07/2024 | 5 | --- | 7 | --- | 1 | ΑΤΤΙΣ Α.Ε. ΣΥΜΜΕΤΟΧΩΝ (Μη μετατρέψιμο) | 16.7167 | 4.2680 | 97.9999 | 98.0000 | 97.9999 | 16/01/2023 | 100,000 | 99,671.62 | 98.0000 | A | 17/01/2023 | 97.1201 | 98.5000 |
| 230,000 | 1,000.00 | 1,000.00 | 4.70 | 12/07/2029 | 7 | --- | 2 | --- | 1 | LAMDA DEVELOPMENT A.E. (Μη μετατρέψιμο) | 0.9139 | 4.5990 | 99.2500 | 100.0000 | 99.9363 | 16/01/2023 | 97,000 | 97,026.90 | 99.9000 | A | 17/01/2023 | 99.2500 | 100.4000 |
| 100,000 | 1,000.00 | 1,000.00 | 4.40 | 26/07/2029 | 7 | --- | 1 | --- | 1 | CPLP SHIPPING HOLDINGS PLC (Μη μετατρέψιμο) | 21.6333 | 4.4500 | 99.0000 | 99.6000 | 99.2600 | 16/01/2023 | 75,000 | 76,067.51 | 98.8000 | A | 17/01/2023 | 98.7317 | 100.8000 |
| 200,000 | 1,000.00 | 1,000.00 | 3.60 | 12/03/2026 | 7 | --- | 8 | --- | 1 | ΑΕΡΟΠΟΡΙΑ ΑΙΓΑΙΟΥ Α.Ε. (Μη μετατρέψιμο) | 12.9000 | 4.4570 | 95.6500 | 96.0000 | 95.8500 | 16/01/2023 | 96,000 | 93,185.00 | 95.8000 | A | 17/01/2023 | 95.8500 | 97.0000 |
| 150,000 | 1,000.00 | 1,000.00 | 2.60 | 22/10/2026 | 7 | --- | 7 | --- | 1 | ΤΕΡΝΑ ΕΝΕΡΓΕΙΑΚΗ Μ.Α.Ε.Χ. (Μη μετατρέψιμο) | 6.2833 | 4.1870 | --- | --- | --- | 16/01/2023 | --- | --- | 93.9200 | A | 17/01/2023 | 92.5000 | 94.3999 |
| 100,000 | 1,000.00 | 1,000.00 | 2.80 | 25/01/2027 | 5 | --- | 2 | --- | 1 | PREMIA Α.Ε. (Μη μετατρέψιμο) | 13.8444 | 6.0550 | 88.7999 | 88.8000 | 88.8890 | 13/01/2023 | 12,000 | 10,822.13 | 88.3500 | A | 17/01/2023 | 88.2500 | 90.0000 |
| 120,000 | 1,000.00 | 1,000.00 | 3.95 | 04/04/2025 | 7 | --- | 10 | --- | 1 | ΓΕΚ ΤΕΡΝΑ Α.Ε. (Μη μετατρέψιμο) | 11.7403 | 3.5770 | 99.0000 | 99.4000 | 99.3478 | 16/01/2023 | 23,000 | 23,120.03 | 99.0000 | A | 17/01/2023 | 98.8862 | 99.5000 |
| 90,000 | 1,000.00 | 1,000.00 | 3.00 | 11/05/2023 | 5 | --- | 10 | --- | 1 | CORAL Α.Ε. (Μη μετατρέψιμο) | 5.7500 | 2.6250 | 100.0000 | 100.0000 | 100.0000 | 13/01/2023 | 30,000 | 30,172.50 | 99.3600 | A | 17/01/2023 | 99.3730 | 100.2000 |

Σημειώσεις Εταιρικών Ομολόγων

Ο Όγκος Συναλλαγών υπολογίζεται ως (Τεμάχια) * (Ονομαστική Τιμή). Η Αξία Συναλλαγών υπολογίζεται ως (Τεμάχια) * (Ονομαστική Τιμή) * (Τιμή %) + (Δεδουλευμένοι Τόκοι).

Οι τιμές συναλλαγών των ομολόγων υπολογίζονται ως ποσοστό επί τοις εκατό (%) της ονομαστικής τους τιμής.

Όλα τα ομόλογα έχουν Ονομαστική Αξία εκπεφρασμένη σε Ευρώ (εκτός εάν σημειώνεται διαφορετικά).

Ομολογιακά Δάνεια Επιχειρήσεων – Οργανωμένη Αγορά (Μη Μετατρέψιμα)

| Πλήθος Εισηγμένων Ομολογιών | Ονομαστική αξία | Τιμή έκδοσης | Σημερινό επιτόκιο | Ημερ. λήξης | Διάρκεια (έτη) | Σημείωση | Τοκομερίδιο | | Μον. Διασπ. | Ομόλογα Επιχειρήσεων | Δεδ. Τόκος | Αποδ./Λήξη | Κατωτ Τιμή | Ανωτ Τιμή | Τιμή κλεισ. Προηγ. | Κλείσιμο-ημ/νία | Όγκος | Αξία Συναλλαγών | Τελευταία εντολή | | | Μεγ έτους | | |
|-----------------------------|-----------------|--------------|-------------------|-------------|----------------|----------|-------------|--------------|-------------|---|------------|------------|------------|-----------|--------------------|-----------------|------------|-----------------|------------------|-------------|------------|------------|----------|----------|
| | | | | | | | Κοινό | Προτιμησιακό | | | | | | | | | | | Τιμή | Αγορ./ Πώλ. | Ημερομηνία | | λαχ | |
| 20,148 | 1,000.00 | 1,000.00 | 4.95 | 26/06/2023 | 5 | --- | 10 | --- | 1 | B&F A.B.E.E. ΕΝΔΥΜΑΤΩΝ (Μη μετατρέψιμο) | 3.1625 | 4.0270 | 100.0000 | 100.0000 | 100.0000 | 100.0000 | 16/01/2023 | 14,000 | 14,044.28 | 97.0000 | A | 17/01/2023 | 100.0000 | 100.6899 |
| 120,000 | 1,000.00 | 1,000.00 | 2.65 | 06/12/2028 | 7 | --- | 3 | --- | 1 | ΝΟΒΑΛ ΠΡΟΠΕΡΤΥ ΑΕΕΑΠ (Μη μετατρέψιμο) | 3.2389 | 5.3630 | 87.0000 | 87.9000 | 87.0000 | 87.4000 | 16/01/2023 | 28,000 | 24,522.89 | 86.5000 | A | 17/01/2023 | 87.0000 | 90.8700 |

Σημειώσεις Εταιρικών Ομολόγων

Ο Όγκος Συναλλαγών υπολογίζεται ως (Τεμάχια) * (Ονομαστική Τιμή). Η Αξία Συναλλαγών υπολογίζεται ως (Τεμάχια) * (Ονομαστική Τιμή) * (Τιμή %) + (Δεδουλευμένοι Τόκοι).

Οι τιμές συναλλαγών των ομολόγων υπολογίζονται ως ποσοστό επί τοις εκατό (%) της ονομαστικής τους τιμής.

Όλα τα ομόλογα έχουν Ονομαστική Αξία εκπεφρασμένη σε Ευρώ (εκτός εάν σημειώνεται διαφορετικά).

Ομόλογα Ελληνικού Δημοσίου

| Πλήθος Εισηγμ. Ομολογιών | Ονομ. αξία | Σημερινό επιτόκιο | Υπολογισμός Δεδουλευμένων | Ημερ/νία Λήξης [1] | Διάρκεια (έτη) | Σημείωση | Ημερομηνία Πληρ. | Αξία τρέχοντος | Μον. Διαπρ. | Ομόλογα Ελληνικού Δημοσίου | Κατωτ Τιμή | Ανωτ Τιμή | Τιμή κλεισ. | Προηγ. Κλεισίμο- ημ/νία | Όγκος | Αξία Συναλλαγών | Τελευταία εντολή Αγορ./ Πώλ. Ημερομηνία |
|--------------------------|------------|-------------------|---------------------------|--------------------|----------------|----------|-------------------|----------------|-------------|-----------------------------------|------------|-----------|-------------|-------------------------|------------|-----------------|---|
| 4,500,000 | 1,000.00 | 1.88 | Πργμ/Πργμ | 04/02/2035 | 15 | --- | 04/02 | 1.88 | 1 | ΟΕΑ-ΣΤΘ-040235-15X-1,875-1,000 | --- | --- | --- | --- | --- | --- | --- |
| 2,500,000 | 1,000.00 | 3.45 | Πργμ/Πργμ | 02/04/2024 | 5 | --- | 02/04 | 3.45 | 1 | ΟΕΑ-ΣΤΘ-020424-05X-3,450-1,000 | --- | --- | --- | --- | --- | --- | --- |
| 6,000,000 | 1,000.00 | 0.75 | Πργμ/Πργμ | 18/06/2031 | 10 | --- | 18/06 | 0.75 | 1 | ΟΕΑ-ΣΤΘ-180631-10X-0,750-1,000 | --- | --- | --- | --- | --- | --- | --- |
| 4,355,990,324 | 1.00 | 3.50 | Πργμ/Πργμ | 30/01/2023 | 5 | --- | 01/02 - 31/01 | 3.50 | 1 | ΟΕΑ-ΣΤΘ-300123-05X-3,500-1,00 | --- | --- | --- | 94.5720 | 13/07/2018 | --- | 1.0000 A 28/11/2018 |
| 5,962,747,327 | 1.00 | 3.75 | Πργμ/Πργμ | 30/01/2028 | 10 | --- | /02 - 01/02 - 31/ | 3.75 | 1 | ΟΕΑ-ΣΤΘ-300128-10X-3,750-1,00 | --- | --- | --- | 85.4610 | 13/07/2018 | --- | 1.0000 A 28/11/2018 |
| 7,067,309,386 | 1.00 | 3.90 | Πργμ/Πργμ | 30/01/2033 | 15 | --- | /02 - 01/02 - 31/ | 3.90 | 1 | ΟΕΑ-ΣΤΘ-300133-15X-3,900-1,00 | --- | --- | --- | 78.6730 | 13/07/2018 | --- | 1.0000 A 28/11/2018 |
| 5,472,848,349 | 1.00 | 4.00 | Πργμ/Πργμ | 30/01/2037 | 19 | --- | /02 - 01/02 - 31/ | 4.00 | 1 | ΟΕΑ-ΣΤΘ-300137-19X-4,000-1,00 | --- | --- | --- | 77.0370 | 13/07/2018 | --- | 1.0000 A 28/11/2018 |
| 5,276,770,669 | 1.00 | 4.20 | Πργμ/Πργμ | 30/01/2042 | 24 | --- | /02 - 01/02 - 31/ | 4.20 | 1 | ΟΕΑ-ΣΤΘ-300142-24X-4,200-1,00 | --- | --- | --- | 77.7640 | 13/07/2018 | --- | 1.0000 A 28/11/2018 |
| 119,550,565 | 1.00 | 4.30 | Πργμ/Πργμ | 24/02/2023 | 11 | --- | 24/02 | 4.30 | 1 | ΟΕΑ-ΣΤΘ-240223-11X-2,000-1,00 | --- | --- | --- | 10.0000 | 22/06/2015 | --- | 10.0000 A 11/07/2019 |
| 48,794,718 | 1.00 | 4.30 | Πργμ/Πργμ | 24/02/2024 | 12 | --- | 24/02 | 4.30 | 1 | ΟΕΑ-ΣΤΘ-240224-12X-2,000-1,00 | --- | --- | --- | 10.0000 | 22/06/2015 | --- | --- |
| 40,248,141 | 1.00 | 4.30 | Πργμ/Πργμ | 24/02/2025 | 13 | --- | 24/02 | 4.30 | 1 | ΟΕΑ-ΣΤΘ-240225-13X-2,000-1,00 | --- | --- | --- | 10.0000 | 22/06/2015 | --- | --- |
| 59,586,043 | 1.00 | 4.30 | Πργμ/Πργμ | 24/02/2026 | 14 | --- | 24/02 | 4.30 | 1 | ΟΕΑ-ΣΤΘ-240226-14X-2,000-1,00 | --- | --- | --- | 10.0000 | 22/06/2015 | --- | --- |
| 41,118,344 | 1.00 | 4.30 | Πργμ/Πργμ | 24/02/2027 | 15 | --- | 24/02 | 4.30 | 1 | ΟΕΑ-ΣΤΘ-240227-15X-2,000-1,00 | --- | --- | --- | 10.0000 | 22/06/2015 | --- | --- |
| 45,137,734 | 1.00 | 4.30 | Πργμ/Πργμ | 24/02/2028 | 16 | --- | 24/02 | 4.30 | 1 | ΟΕΑ-ΣΤΘ-240228-16X-2,000-1,00 | --- | --- | --- | 10.0000 | 22/06/2015 | --- | --- |
| 61,768,888 | 1.00 | 4.30 | Πργμ/Πργμ | 24/02/2029 | 17 | --- | 24/02 | 4.30 | 1 | ΟΕΑ-ΣΤΘ-240229-17X-2,000-1,00 | --- | --- | --- | 10.0000 | 22/06/2015 | --- | --- |
| 54,567,744 | 1.00 | 4.30 | Πργμ/Πργμ | 24/02/2030 | 18 | --- | 24/02 | 4.30 | 1 | ΟΕΑ-ΣΤΘ-240230-18X-2,000-1,00 | --- | --- | --- | 10.0000 | 22/06/2015 | --- | --- |
| 37,541,515 | 1.00 | 4.30 | Πργμ/Πργμ | 24/02/2031 | 19 | --- | 24/02 | 4.30 | 1 | ΟΕΑ-ΣΤΘ-240231-19X-2,000-1,00 | --- | --- | --- | 10.0000 | 22/06/2015 | --- | --- |
| 37,558,317 | 1.00 | 4.30 | Πργμ/Πργμ | 24/02/2032 | 20 | --- | 24/02 | 4.30 | 1 | ΟΕΑ-ΣΤΘ-240232-20X-2,000-1,00 | --- | --- | --- | 10.0000 | 22/06/2015 | --- | --- |
| 37,473,732 | 1.00 | 4.30 | Πργμ/Πργμ | 24/02/2033 | 21 | --- | 24/02 | 4.30 | 1 | ΟΕΑ-ΣΤΘ-240233-21X-2,000-1,00 | --- | --- | --- | 10.0000 | 22/06/2015 | --- | --- |
| 33,888,293 | 1.00 | 4.30 | Πργμ/Πργμ | 24/02/2034 | 22 | --- | 24/02 | 4.30 | 1 | ΟΕΑ-ΣΤΘ-240234-22X-2,000-1,00 | --- | --- | --- | 10.0000 | 22/06/2015 | --- | --- |
| 35,177,800 | 1.00 | 4.30 | Πργμ/Πργμ | 24/02/2035 | 23 | --- | 24/02 | 4.30 | 1 | ΟΕΑ-ΣΤΘ-240235-23X-2,000-1,00 | --- | --- | --- | 10.0000 | 22/06/2015 | --- | --- |
| 35,547,268 | 1.00 | 4.30 | Πργμ/Πργμ | 24/02/2036 | 24 | --- | 24/02 | 4.30 | 1 | ΟΕΑ-ΣΤΘ-240236-24X-2,000-1,00 | --- | --- | --- | 10.0000 | 22/06/2015 | --- | --- |
| 40,246,306 | 1.00 | 4.30 | Πργμ/Πργμ | 24/02/2037 | 25 | --- | 24/02 | 4.30 | 1 | ΟΕΑ-ΣΤΘ-240237-25X-2,000-1,00 | --- | --- | --- | 10.0000 | 22/06/2015 | --- | --- |
| 37,643,952 | 1.00 | 4.30 | Πργμ/Πργμ | 24/02/2038 | 26 | --- | 24/02 | 4.30 | 1 | ΟΕΑ-ΣΤΘ-240238-26X-2,000-1,00 | --- | --- | --- | 10.0000 | 22/06/2015 | --- | --- |
| 36,977,100 | 1.00 | 4.30 | Πργμ/Πργμ | 24/02/2039 | 27 | --- | 24/02 | 4.30 | 1 | ΟΕΑ-ΣΤΘ-240239-27X-2,000-1,00 | --- | --- | --- | 10.0000 | 22/06/2015 | --- | --- |
| 41,615,000 | 1.00 | 4.30 | Πργμ/Πργμ | 24/02/2040 | 28 | --- | 24/02 | 4.30 | 1 | ΟΕΑ-ΣΤΘ-240240-28X-2,000-1,00 | --- | --- | --- | 10.0000 | 22/06/2015 | --- | --- |
| 42,227,208 | 1.00 | 4.30 | Πργμ/Πργμ | 24/02/2041 | 29 | --- | 24/02 | 4.30 | 1 | ΟΕΑ-ΣΤΘ-240241-29X-2,000-1,00 | --- | --- | --- | 10.0000 | 22/06/2015 | --- | --- |
| 68,288,487 | 1.00 | 4.30 | Πργμ/Πργμ | 24/02/2042 | 30 | --- | 24/02 | 4.30 | 1 | ΟΕΑ-ΣΤΘ-240242-30X-2,000-1,00 | --- | --- | --- | 10.0000 | 22/06/2015 | --- | --- |
| 4,000,000 | 1,000.00 | 3.88 | Πργμ/Πργμ | 12/03/2029 | 10 | --- | 12/03 | 3.88 | 1 | ΟΕΑ-ΣΤΘ-120329-10X-3,875-1,0000 | --- | --- | --- | --- | --- | 100.0000 | A 15/10/2019 |
| 4,500,000 | 1,000.00 | 0.00 | Πργμ/Πργμ | 12/02/2026 | 5 | --- | 12/02 | 0.00 | 1 | ΟΕΑ-ΣΤΘ-120226-05X-0,000-1,000 | --- | --- | --- | --- | --- | --- | --- |
| 3,000,000 | 1,000.00 | 3.38 | Πργμ/Πργμ | 15/02/2025 | 7 | --- | 15/02 | 3.38 | 1 | ΟΕΑ-ΣΤΘ-150225-07X-3,375-1,000 | --- | --- | --- | --- | --- | --- | --- |
| 250,250 | 1,000.00 | 2.90 | Πργμ/Πργμ | 20/03/2023 | 4 | --- | 20/03 | 2.90 | 1 | ΟΕΑ-ΣΤΘ-200323-04X-2,900-1,000 | --- | --- | --- | --- | --- | --- | --- |
| 964,000 | 1,000.00 | 3.25 | Πργμ/Πργμ | 20/03/2025 | 6 | --- | 20/03 | 3.25 | 1 | ΟΕΑ-ΣΤΘ-200325-06X-3,250-1,000 | --- | --- | --- | --- | --- | --- | --- |
| 2,100,000 | 1,000.00 | 3.55 | Πργμ/Πργμ | 20/03/2026 | 7 | --- | 20/03 | 3.55 | 1 | ΟΕΑ-ΣΤΘ-200326-07X-3,550-1,000 | --- | --- | --- | --- | --- | --- | --- |

Σημειώσεις Ομολόγων Ελλ. Δημοσίου

Ο Όγκος Συναλλαγών υπολογίζεται ως (Τεμάχια) * (Ονομαστική Τιμή). Η Αξία Συναλλαγών υπολογίζεται ως (Τεμάχια) * (Ονομαστική Τιμή) * (Τιμή %) + (Δεδουλευμένοι Τόκοι)

Η Αξία του τρέχοντος τοκομεριδίου για τις εκδόσεις Ονομαστικής Αξίας 0,01 ευρώ, αναφέρεται σε Ονομαστική Αξία 100 ευρώ.

FLR (= Floating Interest Rate) Ομόλογο Μεταβλητού Επιτοκίου.

[1] - Η Ημερομηνία Λήξης της τοκοφόρου περιόδου και η Ημερομηνία Πληρωμής του τοκομεριδίου.

Ομόλογα Ελληνικού Δημοσίου

| Πλήθος Εισηγμ. Ομολογιών | Ονομ. αξία | Σημερινό επιτόκιο | Υπολογισμός Δεδουλευμένων | Ημερ/νία Λήξης [1] | Διάρκεια (έτη) | Σημείωση | Ημερομηνία Πληρ. | Αξία τρέχοντος | Μον. Διαπρ. | Ομόλογα Ελληνικού Δημοσίου | Κατωτ Τιμή | Ανωτ Τιμή | Τιμή κλεισ. | Προηγ. Κλείσιμο-ημ/νία | Όγκος | Αξία Συναλλαγών | Τελευταία εντολή Αγορ./ Πώλ. Ημερομηνία |
|--------------------------|------------|-------------------|---------------------------|--------------------|----------------|----------|------------------|-------------------|-------------|----------------------------|--------------------------------|-----------|-------------|------------------------|-------|-----------------|---|
| 40,000 | 1,000.00 | 2.18 | FLR | Πργμ/360 | 16/09/2023 | 1 | --- | 16/03 - 16/09 | --- | 1 | ΟΕΔ-ΚΥΜ-160923-01X-2,178-1,000 | --- | --- | --- | --- | --- | --- |
| 5,500,000 | 1,000.00 | 1.50 | | Πργμ/Πργμ | 18/06/2030 | 10 | --- | 18/06 | 1.50 | 1 | ΟΕΔ-ΣΤΘ-180630-10X-1,500-1,000 | --- | --- | --- | --- | --- | --- |
| 5,364,250 | 1,000.00 | 3.25 | | Πργμ/Πργμ | 20/03/2050 | 30 | --- | 20/03 | 3.25 | 1 | ΟΕΔ-ΣΤΘ-200350-30X-3,250-1,000 | --- | --- | --- | --- | --- | --- |
| 3,924,361 | 1,000.00 | 2.00 | | Πργμ/Πργμ | 22/04/2027 | 7 | --- | 22/04 | 2.00 | 1 | ΟΕΔ-ΣΤΘ-220427-07X-2,000-1,000 | --- | --- | --- | --- | --- | 99.9000 A 22/04/2020 |
| 2,500,000 | 1,000.00 | 1.88 | | Πργμ/Πργμ | 23/07/2026 | 7 | --- | 23/07 | 1.88 | 1 | ΟΕΔ-ΣΤΘ-230726-07X-1,875-1,000 | --- | --- | --- | --- | --- | --- |
| 3,500,000 | 1,000.00 | 1.88 | | Πργμ/Πργμ | 24/01/2052 | 30 | --- | 24/01 | 1.88 | 1 | ΟΕΔ-ΣΤΘ-240152-30X-1,875-1,000 | --- | --- | --- | --- | --- | --- |
| 3,700,000 | 1,000.00 | 1.75 | | Πργμ/Πργμ | 18/06/2032 | 10 | --- | 18/06 | 1.75 | 1 | ΟΕΔ-ΣΤΘ-180632-10X-1,750-1,000 | --- | --- | --- | --- | --- | --- |
| 2,200,000 | 1,000.00 | 1.13 | FLR | Πργμ/360 | 15/12/2027 | 5 | --- | - 15/12 - 15/03 - | --- | 1 | ΟΕΔ-ΚΥΜ-151227-05X-1,130-1,000 | --- | --- | --- | --- | --- | 102.1600 A 30/12/2022 |

Σημειώσεις Ομολόγων Ελλ. Δημοσίου

Ο Όγκος Συναλλαγών υπολογίζεται ως (Τεμάχια) * (Ονομαστική Τιμή). Η Αξία Συναλλαγών υπολογίζεται ως (Τεμάχια) * (Ονομαστική Τιμή) * (Τιμή %) + (Δεδουλευμένοι Τόκοι)

Η Αξία του τρέχοντος τοκομεριδίου για τις εκδόσεις Ονομαστικής Αξίας 0,01 ευρώ, αναφέρεται σε Ονομαστική Αξία 100 ευρώ.

FLR (= Floating Interest Rate) Ομόλογο Μεταβλητού Επιτοκίου.

[1] - Η Ημερομηνία Λήξης της τοκοφόρου περιόδου και η Ημερομηνία Πληρωμής του τοκομεριδίου.

Έντοκα Γραμμάτια & Zero Coupon Ομόλογα Ελληνικού Δημοσίου

| Ημερ/νία | Διάρκειας 13 εβδομάδων | | | | | | | | | Διάρκειας 26 εβδομάδων | | | | | | | | | Διάρκειας 52 εβδομάδων | | | | | | | | |
|------------|------------------------|-----------------|-------------------|--------------|--------------|----------------|----------------------|------------------|------|------------------------|-----------------|-------------------|--------------|--------------|----------------|----------------------|------------------|------|------------------------|-----------------|-------------------|--------------|--------------|----------------|----------------------|------------------|------|
| | Ημερ/νία Λήξης | Αρχικό Επιτόκιο | Πλήθος Εισηγμένων | Όνομ/κή αξία | Τιμή έκδοσης | Τελευταία Τιμή | Συναλλαγή Ημερομηνία | Όγκος Συναλλαγών | Σημ. | Ημερ/νία Λήξης | Αρχικό Επιτόκιο | Πλήθος Εισηγμένων | Όνομ/κή αξία | Τιμή έκδοσης | Τελευταία Τιμή | Συναλλαγή Ημερομηνία | Όγκος Συναλλαγών | Σημ. | Ημερ/νία Λήξης | Αρχικό Επιτόκιο | Πλήθος Εισηγμένων | Όνομ/κή αξία | Τιμή έκδοσης | Τελευταία Τιμή | Συναλλαγή Ημερομηνία | Όγκος Συναλλαγών | Σημ. |
| 11/03/2022 | --- | --- | --- | --- | --- | --- | --- | --- | --- | --- | --- | --- | --- | --- | --- | --- | --- | --- | 10/03/2023 | -0.23 | 1,000,000 | 1,000.00 | 1,002.30 | --- | --- | --- | --- |
| 10/06/2022 | --- | --- | --- | --- | --- | --- | --- | --- | --- | --- | --- | --- | --- | --- | --- | --- | --- | --- | 09/06/2023 | 0.83 | 1,600,000 | 1,000.00 | 991.68 | --- | --- | --- | --- |
| 09/09/2022 | --- | --- | --- | --- | --- | --- | --- | --- | --- | --- | --- | --- | --- | --- | --- | --- | --- | --- | 08/09/2023 | 1.97 | 1,000,000 | 1,000.00 | 980.47 | --- | --- | --- | --- |
| 09/12/2022 | --- | --- | --- | --- | --- | --- | --- | --- | --- | --- | --- | --- | --- | --- | --- | --- | --- | --- | 08/12/2023 | 2.73 | 600,000 | 1,000.00 | 973.10 | --- | --- | --- | --- |

Ημερήσιο Δελτίο Τιμών

Έτος: 144 Αύξων Αριθμός Συνεδρίασης: 11

Ενότητα 5: Ομόλογα Ελληνικού Δημοσίου Διαπραγματεύσιμα με τη Μέθοδο Εκφώνησης - Αντιφώνησης

Τρίτη, 17 Ιανουαρίου, 2023

| Ομόλογα σε Κυκλοφορία | Νόμισμα / Ελάχιστη διαπραγ. | Ημερομηνία Πληρ. | Αξία τρέχοντος τοκομεριδίου | Σημείωση | Τοκομερίδιο | Μονάδα διαπίσης | Ημερ/νία Έκδοσης | Διάρκεια (έτη) | Σημερινό επιτόκιο | Υ.Δ.Τ σε ημέρες | Ομόλογα | Τελευταία τιμή προηγ. | Τελευτ. Τιμή | Εκφ. τοις μετρητοίς (€) Αγορ. / Πώλ Ημερομηνία | Συναλλαγές σε τμχ | Ελάχιστο ζωής | Μέγιστο ζωής | | |
|--|-----------------------------|------------------|-----------------------------|----------|-------------|-----------------|------------------|----------------|-------------------|-----------------|----------------|-----------------------|--------------|--|-------------------|---------------|--------------|------|------|
| Νομικών Προσώπων και Εταιρειών σε Συνάλλαγμα και Ευρο | | | | | | | | | | | | | | | | | | | |
| 0 | GBP / 10 | 01/12 | 0.25 | --- | 66 | 1 | 01/12/1928 | 100 | 2.5 | 360 | Ε.Κ.Τ.Ε. | --- | --- | --- | --- | --- | --- | | |
| 103,746 | GBP / 10 | 01/12 | 0.25 | --- | 64 | 1 | 01/12/1930 | 98 | 2.5 | 360 | Ε.Κ.Τ.Ε. σειρά | 2.27 | 05/02/1996 | 2.27 | Π | 05/02/1996 | --- | 2.27 | 2.27 |

Σημειώσεις Ομολόγων Ελλ. Δημοσίου

Υ.Δ.Τ: Υπολογισμός Δεδουλευμένων Τόκων.

FLR (= Floating Interest Rate) Ομόλογο Μεταβλητού Επιτοκίου.

Η ελάχιστη διαπραγματεύσιμη Ονομαστική Αξία για όλους τους Άυλους Τίτλους του Δημοσίου είναι τα 100 Ευρώ.

(μφρ-0)

Πίνακας Μελών Χρηματιστηρίου Αθηνών και Μελών ΕΤ.ΕΚ.

| Επωνυμία | Διεύθυνση | Τηλέφωνο | Φαξ | Αγορά Μετοχών | | | Αγορά Παραγώγων | | Μέλη ΕΤ.ΕΚ. | |
|--|-----------|------------------|----------------|---------------|---------------------|-------------------|-----------------|-------------------|--------------------|-------------------|
| | | | | Μέλος Αγοράς | Μέλος εξ Αποστάσεως | Ειδικός Διαπρήτης | Διαπρήτης | Ειδικός Διαπρήτης | Γενικό Εκκαθιστικό | Άμεσο Εκκαθιστικό |
| AEONIC SECURITIES C.I.F. P.L.C. | | | | a | | | | | | |
| ΛΑΪΟΥ 6, ΓΡ. 301B, ANNA COURT , | | 35725337600 | | | | | | | | |
| ARGUS STOCKBROKERS LTD | | | | a | a | | a | | | |
| 25 ΛΕΩΦΟΡΟΣ ΔΗΜΟΣΘΕΝΗ ΣΕΒΕΡΗ 25 , | | 0035722717000 | | | | | | | | |
| ATLANTIC SECURITIES LTD | | | | a | a | | | | | |
| ΠΡΟΔΡΟΜΟΥ 37 37, | | 0035722445400 | | | | | | | | |
| ΑΧΟΝ ΧΡΗΜΑΤΙΣΤΗΡΙΑΚΗ Α.Ε.Π.Ε.Υ. | | | | a | | | a | | | |
| ΣΤΑΔΙΟΥ 48 48, ΑΘΗΝΑ | | 2103363800 | | | | | | | | |
| ΒΕΤΑ ΧΡΗΜΑΤΙΣΤΗΡΙΑΚΗ Α.Ε.Π.Ε.Υ. | | | | a | | a | a | | | a |
| Λ.ΑΛΕΞΑΝΔΡΑΣ 29 29 , ΑΘΗΝΑ | | 2106478930 | | | | | | | | |
| BNP PARIBAS S.A. | | | | | | | | | a | |
| ΛΑΜΨΑΚΟΥ 2 , ΑΘΗΝΑ | | 2107468525 | | | | | | | | |
| BOFA SECURITIES EUROPE SA | | | | a | a | | | | | |
| 112 AVENUE KL?BER 75116 , | | +33 153655555 | | | | | | | | |
| CAPITAL ΑΧΕΠΕΥ | | | | a | | | a | | | |
| ΜΗΤΡΟΠΟΛΕΩΣ 58 58, ΑΘΗΝΑ | | 2103369700 | | | | | | | | |
| CITIGROUP GLOBAL MARKETS EUROPE AG | | | | a | a | | | | | |
| REUTERWEG 16 16, | | +49 691366-0 | | | | | | | | |
| CITIGROUP GLOBAL MARKETS LIMITED | | | | a | | | | | | |
| 33 CANADA SQUARE -CANARY WHARF 1, | | +44 02079864000 | | | | | | | | |
| CREDIT SUISSE BANK (EUROPE), S.A. | | | | a | a | | | | | |
| CALLE AYALA 42, 3A PLANTA-B MADRID , | | +34917916000 | | | | | | | | |
| CREDIT SUISSE SECURITIES (EUROPE) LIMITED | | | | a | | | | | | |
| ONE CABOT SQUARE 1 , LONDON | | +44 2078888888 | | | | | | | | |
| DEUTSCHE BANK AG | | | | | a | | | | | |
| GREAT WINCHESTER STREET 1 , LONDON | | +44 20 754 54209 | 00441133361437 | | | | | | | |
| EUROBANK EQUITIES ΜΟΝΟΠΡΟΣΩΠΗ Α.Ε.Π.Ε.Υ. | | | | a | | a | a | a | | a |
| ΦΙΛΕ/ΜΗΝΩΝ 10 & ΞΕΝΟΦΩΝΤΟΣ 13 , ΑΘΗΝΑ | | 2103720425 | | | | | | | | |
| EUROCORP Α.Ε.Π.Ε.Υ. | | | | a | | | a | | | a |
| ΠΛ.ΦΙΛΙΚΗΣ ΕΤΑΙΡΕΙΑΣ 14 14, ΑΘΗΝΑ | | 2107263600 | | | | | | | | |
| EUROTRUST ΧΡΗΜΑΤΙΣΤΗΡΙΑΚΗ Α.Ε.Π.Ε.Υ. | | | | a | | | | | | |
| ΣΕΒΑΣΤΟΥΠΟΛΕΩΣ 113 113, ΑΘΗΝΑ | | 2103363100 | | | | | | | | |
| EUROXX ΧΡΗΜΑΤΙΣΤΗΡΙΑΚΗ Α.Ε.Π.Ε.Υ. | | | | a | | a | a | a | | a |
| ΠΑΛΑΙΟΛΟΓΟΥ 7, ΧΑΛΑΝΔΡΙ | | +30 2106879400 | 210-6879401 | | | | | | | |
| ΠΑΛΑΙΟΛΟΓΟΥ 7, ΧΑΛΑΝΔΡΙ | | (210)-6879400 | (210)-6879401 | | | | | | | |
| GLOBAL CAPITAL SECURITIES & FINANCIAL SERVICES LTD | | | | a | a | | | | | |
| Λ.ΑΡΧΙΕΠΙΣΚΟΠΟΥ ΜΑΚΑΡΙΟΥ Γ50 50, | | 0035722710710 | | | | | | | | |
| HSBC CONTINENTAL EUROPE | | | | | | | | | a | |
| Λ.ΜΕΣΣΟΓΕΙΩΝ 109-111 109-111, | | 2106960000 | | | | | | | | |
| INDEX ΧΡΗΜΑΤΙΣΤΗΡΙΑΚΗ Α.Ε.Π.Ε.Υ. | | | | a | | | | | | |
| ΔΡΑΓΑΤΣΑΝΙΟΥ 6 6, ΑΘΗΝΑ | | 2103213920 | | | | | | | | |
| ΛΑΙΚΗ FINANCIAL SERVICES LTD | | | | | a | | | | | |
| ΛΕΩΦ. ΒΥΡΩΝΟΣ 26, ΛΕΥΚΩΣΙΑ ΚΥΠΡΟΥ | | 357 22367367 | 357 22718567 | | | | | | | |
| MEGA EQUITY SECURITIES & FINANCIAL SERVICES PUBLIC LTD | | | | a | a | | a | | | |
| ΛΕΩΦ.ΓΡΙΒΑ ΔΙΓΓΕΝΗ 42-44 42-44, | | 0035722711711 | | | | | | | | |
| MERIT ΧΡΗΜΑΤΙΣΤΗΡΙΑΚΗ Α.Ε.Π.Ε.Υ. | | | | a | | a | a | | | a |
| ΣΟΦΟΚΛΕΟΥΣ 5 5, ΑΘΗΝΑ | | 2103671880 | | | | | | | | |
| MERRILL LYNCH INTERNATIONAL | | | | a | | | | | | |
| 2 KING EDWARD STREET 2 , LONDON | | +44 20276281000 | | | | | | | | |
| NUNTIIUS ΧΡΗΜΑΤΙΣΤΗΡΙΑΚΗ Α.Ε.Π.Ε.Υ. | | | | a | | | | | | |
| ΔΡΑΓΑΤΣΑΝΙΟΥ 6 6, ΑΘΗΝΑ | | 2103350599 | | | | | | | | |
| ONE PLUS CAPITAL LIMITED | | | | a | a | | | | | |
| 75 PRODROMOU AVENUE NICOSIA 1307 , | | 35722873760 | | | | | | | | |
| PROCHOICE CHRIMATISTIRIAKI LTD | | | | a | a | | | | | |
| ΛΕΩΦ.ΣΠΥΡΟΥ ΚΥΠΡΙΑΝΟΥ 57, ΑΚΙΝΗΤΑ Φ 57, | | 035724661192 | | | | | | | | |
| SHARELINK SECURITIES & FINANCIAL SERVICES LTD | | | | a | | | a | | | |
| HOUSE-ΘΕΟΤΟΚΗ 6 ΜΕΓΑΡΟ ΕΛΛΗΝΑ 6 , | | +357 22554200 | | | | | | | | |
| SOCIETE GENERALE S.A. | | | | a | a | | a | | | |
| 17 COURS VALMY, CEDEX , | | +157290504 | | | | | | | | |
| SOLIDUS SECURITIES Α.Ε.Π.Ε.Υ. | | | | a | | | a | | | a |
| ΛΟΥΙΖΗΣ ΡΙΑΝΚΟΥΡ 64 64, ΑΘΗΝΑ | | 2106900600 | | | | | | | | |
| THE CYPRUS INVESTMENT & SECURITIES CORPORATION LTD | | | | a | a | | | | | |
| ΑΓΙΟΥ ΠΡΟΚΟΠΙΟΥ & ΠΟΣΕΙΔΩΝΟΣ 1 154, | | 0035722121700 | | | | | | | | |

Πίνακας Μελών Χρηματιστηρίου Αθηνών και Μελών ΕΤ.ΕΚ.

| Επωνυμία | Τηλέφωνο | Φαξ | Αγορά Μετοχών | | | Αγορά Παραγώγων | | Μέλη ΕΤ.ΕΚ. | |
|---|----------------|---------------|---------------|---------------------|-------------------|-----------------|-------------------|--------------------|-------------------|
| | | | Μέλος Αγοράς | Μέλος εξ Αποστάσεως | Ειδικός Διαπρήτης | Διαπρήτης | Ειδικός Διαπρήτης | Γενικό Εκκαθιστικό | Άμεσο Εκκαθιστικό |
| UBS EUROPE SE | | | a | a | | | | | |
| OPERNTURM, BOCKENHEIMER LANDSTRASSE 2-4 , | 496921790 | | | | | | | | |
| UBS LIMITED | | | | a | | | | | |
| FINSBURY AVENUE 1 , LONDON | +44 2075687135 | | | | | | | | |
| Α. ΣΑΡΡΗΣ ΧΡΗΜΑΤΙΣΤΗΡΙΑΚΗ Α.Ε.Π.Ε.Υ | | | a | | | | | | |
| ΔΡΑΓΑΤΣΑΝΙΟΥ 6 6, ΑΘΗΝΑ | 2103367700 | | | | | | | | |
| ΑΛΦΑ FINANCE ΜΟΝΟΠΡΟΣΩΠΗ ΑΕΠΕΥ | | | a | | a | a | a | | |
| ΠΑΝΕΠΙΣΤΗΜΙΟΥ 45 5, ΑΘΗΝΑ | 2103677400 | | | | | | | | |
| ΑΛΦΑ ΤΡΑΠΕΖΑ ΑΝΩΝΥΜΗ ΕΤΑΙΡΙΑ | | | | | | | a | | |
| ΣΤΑΔΙΟΥ 40 , ΑΘΗΝΑ | 2103260000 | | | | | | | | |
| Γ. Α. ΠΕΡΒΑΝΑΣ ΧΡΗΜΑΤΙΣΤΗΡΙΑΚΗ Α.Ε.Π.Ε.Υ | | | a | | | | | | |
| ΣΟΦΟΚΛΕΟΥΣ 7-9 7-9, ΑΘΗΝΑ | 2103727200 | | | | | | | | |
| ΕΘΝΙΚΗ ΤΡΑΠΕΖΑ ΤΗΣ ΕΛΛΑΔΟΣ Α.Ε. | | | a | | | a | | a | |
| ΑΙΟΛΟΥ 86, ΑΘΗΝΑ | (210)-3341000 | (210)-3228187 | | | | | | | |
| ΑΚΑΔΗΜΙΑΣ 68, ΑΘΗΝΑ | (210)-3328817 | (210)-3328678 | | | | | | | |
| ΕΘΝΙΚΗ ΧΡΗΜΑΤΙΣΤΗΡΙΑΚΗ ΜΟΝΟΠΡΟΣΩΠΗ ΑΕΠΕΥ | | | a | | a | a | a | | |
| ΛΕΩΦΟΡΟΣ ΑΘΗΝΩΝ 128-132 & ΙΦΙΓΕΝΙΑΣ 66, ΑΘΗΝΑ | 2103328784 | | | | | | | | |
| ΕΛΛΗΝΙΚΗ ΤΡΑΠΕΖΑ (ΕΠΕΝΔΥΣΕΙΣ) ΛΤΔ | | | | a | | | | | |
| ΛΕΩΦ.ΚΥΡΙΑΚΟΥ ΜΑΤΣΗ 31 - ΤΘ 24747 , ΛΕΥΚΩΣΙΑ ΚΥΠΡΟΥ | +357 22500100 | 357 22500110 | | | | | | | |
| ΕΛΛΗΝΟΑΜΕΡΙΚΑΝΙΚΗ ΧΡΗΜΑΤΙΣΤΗΡΙΑΚΗ ΑΕΠΕΥ | | | a | | a | a | | a | |
| ΑΝΔΡΕΑ ΠΑΠΑΝΔΡΕΟΥ 27 27, ΜΑΡΟΥΣΙ | 2103311100 | | | | | | | | |
| Ι. Χ. ΜΑΥΡΙΚΗΣ ΧΡΗΜΑΤΙΣΤΗΡΙΑΚΗ Α.Ε.Π.Ε.Υ | | | a | | | | | | |
| ΣΟΦΟΚΛΕΟΥΣ 5 5, ΑΘΗΝΑ | 2103216730 | | | | | | | | |
| ΚΑΠΠΑ ΧΡΗΜΑΤΙΣΤΗΡΙΑΚΗ Α.Ε.Π.Ε.Υ. | | | a | | | a | | | |
| ΒΑΛΛΩΡΙΤΟΥ 15 15, ΑΘΗΝΑ | 2103678600 | | | | | | | | |
| ΚΑΡΑΜΑΝΩΦ ΧΡΗΜΑΤΙΣΤΗΡΙΑΚΗ Α.Ε.Π.Ε.Υ. | | | a | | | | | | |
| ΠΛ.ΑΓ.ΘΕΟΔΩΡΩΝ 2 2, ΑΘΗΝΑ | 2103212947 | | | | | | | | |
| ΚΥΚΛΟΣ ΧΡΗΜΑΤΙΣΤΗΡΙΑΚΗ Α.Ε.Π.Ε.Υ. | | | a | | | a | | | |
| ΠΑΝΕΠΙΣΤΗΜΙΟΥ 39 39, ΑΘΗΝΑ | 2103364300 | | | | | | | | |
| ΛΕΩΝ ΔΕΠΟΛΑΣ ΧΡΗΜΑΤΙΣΤΗΡΙΑΚΗ Α.Ε.Π.Ε.Υ. | | | a | | a | a | | | |
| ΧΡΗΣΤΟΥ ΛΑΔΑ 1 1, ΑΘΗΝΑ | 2103213276 -28 | | | | | | | | |
| Ν. ΧΡΥΣΟΧΟΙΔΗΣ ΧΡΗΜΑΤΙΣΤΗΡΙΑΚΗ Α.Ε.Π.Ε.Υ | | | a | | | a | | a | |
| ΣΟΦΟΚΛΕΟΥΣ 7-9 7-9, ΑΘΗΝΑ | 2103213913 | | | | | | | | |
| ΠΑΝΤΕΛΑΚΗΣ ΧΡΗΜΑΤΙΣΤΗΡΙΑΚΗ Α.Ε.Π.Ε.Υ | | | a | | a | a | a | | |
| ΕΘΝΙΚΗΣ ΑΝΤΙΣΤΑΣΕΩΣ 57, ΚΤΙΡΙΟ Β 57, ΧΑΛΑΝΔΡΙ | 2106965000 | | | | | | | | |
| ΠΕΙΡΑΙΩΣ ΜΟΝΟΠΡΟΣΩΠΗ Α.Ε.Π.Ε.Υ. | | | a | | a | a | a | a | |
| ΣΤΑΔΙΟΥ 10 10, ΑΘΗΝΑ | 2103354100 | | | | | | | | |
| ΠΗΓΑΣΟΣ ΧΡΗΜΑΤΙΣΤΗΡΙΑΚΗ Α.Ε.Π.Ε.Υ. | | | a | | | a | | | |
| ΒΑΛΛΩΡΙΤΟΥ 17 & ΑΜΕΡΙΚΗΣ 17 , ΑΘΗΝΑ | 2103670700 | | | | | | | | |
| ΣΤ. ΕΜ. ΛΑΥΡΕΝΤΑΚΗΣ ΧΡΗΜΑΤΙΣΤΗΡΙΑΚΗ Α.Ε.Π.Ε.Υ. | | | a | | | a | | | |
| ΣΟΦΟΚΛΕΟΥΣ 7-9 7-9, ΑΘΗΝΑ | 2103213336 | | | | | | | | |
| ΤΡΑΠΕΖΑ EUROBANK ΑΕ | | | | | | | | a | |
| ΟΘΩΝΟΣ 8 , ΑΘΗΝΑ | 2103337000 | | | | | | | | |
| ΤΡΑΠΕΖΑ ΟΡΤΙΜΑ BANK Α.Ε. | | | a | | a | a | a | | |
| ΑΙΓΙΑΛΕΙΑΣ 32 & ΠΑΡΑΔΕΙΣΟΥ 32 , ΜΑΡΟΥΣΙ | 2108173663 | | | | | | | | |
| ΤΡΑΠΕΖΑ ΠΕΙΡΑΙΩΣ ΑΝΩΝΥΜΟΣ ΕΤΑΙΡΕΙΑ | | | a | | | a | | a | |
| ΑΜΕΡΙΚΗΣ 4 , ΑΘΗΝΑ | 2103335000 | | | | | | | | |

Πίνακας Μετοχών Υπό Ειδική Διαπραγμάτευση

| Χρεόγραφο | Κατηγορία Διαπραγμάτευσης |
|--|--|
| Ειδικός Διαπραγματευτής | Έναρξη Ειδικής Διαπραγμάτευσης |
| MLS ΠΛΗΡΟΦΟΡΙΚΗ (ΚΟ) | Κατάσταση σε Αναστολή |
| ΠΕΙΡΑΙΩΣ ΜΟΝΟΠΡΟΣΩΠΗ Α.Ε.Π.Ε.Υ. | 01/08/2019 |
| ALPHA ETF FTSE Athex Large Cap | Διαπραγματεύσιμα Αμοιβαία Κεφάλαια (Δ.Α.Κ.) |
| ΑΛΦΑ FINANCE ΜΟΝΟΠΡΟΣΩΠΗ ΑΕΠΕΥ | 02/01/1900 |
| ΕΘΝΙΚΗ ΧΡΗΜΑΤΙΣΤΗΡΙΑΚΗ ΜΟΝΟΠΡΟΣΩΠΗ ΑΕΠΕΥ | 02/01/1900 |
| ALPHA TRUST (ΚΟ) | Κύρια Αγορά |
| ΛΕΩΝ ΔΕΠΟΛΑΣ ΧΡΗΜΑΤΙΣΤΗΡΙΑΚΗ Α.Ε.Π.Ε.Υ. | 04/01/2021 |
| ALPHA ΥΠΗΡΕΣΙΩΝ ΣΥΜΜ (ΚΟ) | Κύρια Αγορά |
| EUROBANK EQUITIES ΜΟΝΟΠΡΟΣΩΠΗ Α.Ε.Π.Ε.Υ. | 22/10/2006 |
| MERIT ΧΡΗΜΑΤΙΣΤΗΡΙΑΚΗ Α.Ε.Π.Ε.Υ. | 03/09/2012 |
| ΑΛΦΑ FINANCE ΜΟΝΟΠΡΟΣΩΠΗ ΑΕΠΕΥ | 29/02/2016 |
| ΕΘΝΙΚΗ ΧΡΗΜΑΤΙΣΤΗΡΙΑΚΗ ΜΟΝΟΠΡΟΣΩΠΗ ΑΕΠΕΥ | 02/01/1900 |
| ΕΛΛΗΝΟΑΜΕΡΙΚΑΝΙΚΗ ΧΡΗΜΑΤΙΣΤΗΡΙΑΚΗ ΑΕΠΕΥ | 25/07/2014 |
| ΛΕΩΝ ΔΕΠΟΛΑΣ ΧΡΗΜΑΤΙΣΤΗΡΙΑΚΗ Α.Ε.Π.Ε.Υ. | 04/01/2016 |
| ΠΕΙΡΑΙΩΣ ΜΟΝΟΠΡΟΣΩΠΗ Α.Ε.Π.Ε.Υ. | 28/05/2009 |
| ΑΤΤΙΚΑ BANK Α.Τ.Ε. (ΚΟ) | Κύρια Αγορά |
| EUROXX ΧΡΗΜΑΤΙΣΤΗΡΙΑΚΗ Α.Ε.Π.Ε.Υ. | 22/01/2016 |
| ΠΕΙΡΑΙΩΣ ΜΟΝΟΠΡΟΣΩΠΗ Α.Ε.Π.Ε.Υ. | 20/09/2017 |
| AUTONELLAS (ΚΟ) | Κύρια Αγορά |
| EUROXX ΧΡΗΜΑΤΙΣΤΗΡΙΑΚΗ Α.Ε.Π.Ε.Υ. | 02/07/2018 |
| ΑΛΦΑ FINANCE ΜΟΝΟΠΡΟΣΩΠΗ ΑΕΠΕΥ | 01/07/2019 |
| AVE (ΚΟ) | Κύρια Αγορά |
| EUROXX ΧΡΗΜΑΤΙΣΤΗΡΙΑΚΗ Α.Ε.Π.Ε.Υ. | 05/06/2020 |
| BRIQ PROPERTIES (ΚΟ) | Κύρια Αγορά |
| EUROBANK EQUITIES ΜΟΝΟΠΡΟΣΩΠΗ Α.Ε.Π.Ε.Υ. | 09/09/2019 |
| ΛΕΩΝ ΔΕΠΟΛΑΣ ΧΡΗΜΑΤΙΣΤΗΡΙΑΚΗ Α.Ε.Π.Ε.Υ. | 22/02/2021 |
| CENERGY HOLDINGS (ΚΑ) | Κύρια Αγορά |
| EUROBANK EQUITIES ΜΟΝΟΠΡΟΣΩΠΗ Α.Ε.Π.Ε.Υ. | 02/01/2016 |
| ΑΛΦΑ FINANCE ΜΟΝΟΠΡΟΣΩΠΗ ΑΕΠΕΥ | 02/01/2016 |
| ΠΑΝΤΕΛΑΚΗΣ ΧΡΗΜΑΤΙΣΤΗΡΙΑΚΗ Α.Ε.Π.Ε.Υ. | 27/12/2022 |
| ΤΡΑΠΕΖΑ ΟΡΤΙΜΑ BANK Α.Ε. | 14/03/2022 |
| CNL CAPITAL (ΚΟ) | Κύρια Αγορά |
| MERIT ΧΡΗΜΑΤΙΣΤΗΡΙΑΚΗ Α.Ε.Π.Ε.Υ. | 01/10/2018 |
| COCA-COLA HBC AG (ΚΟ) | Κύρια Αγορά |
| ΒΕΤΑ ΧΡΗΜΑΤΙΣΤΗΡΙΑΚΗ Α.Ε.Π.Ε.Υ. | 08/03/2021 |
| ΕΘΝΙΚΗ ΧΡΗΜΑΤΙΣΤΗΡΙΑΚΗ ΜΟΝΟΠΡΟΣΩΠΗ ΑΕΠΕΥ | 02/01/1900 |
| ΠΕΙΡΑΙΩΣ ΜΟΝΟΠΡΟΣΩΠΗ Α.Ε.Π.Ε.Υ. | 04/05/2015 |
| DIMAND (ΚΟ) | Κύρια Αγορά |
| EUROBANK EQUITIES ΜΟΝΟΠΡΟΣΩΠΗ Α.Ε.Π.Ε.Υ. | 08/08/2022 |
| ΑΛΦΑ FINANCE ΜΟΝΟΠΡΟΣΩΠΗ ΑΕΠΕΥ | 08/08/2022 |
| EUROBANK HOLDINGS (ΚΟ) | Κύρια Αγορά |
| EUROBANK EQUITIES ΜΟΝΟΠΡΟΣΩΠΗ Α.Ε.Π.Ε.Υ. | 01/06/2012 |
| MERIT ΧΡΗΜΑΤΙΣΤΗΡΙΑΚΗ Α.Ε.Π.Ε.Υ. | 06/11/2017 |
| ΑΛΦΑ FINANCE ΜΟΝΟΠΡΟΣΩΠΗ ΑΕΠΕΥ | 09/01/2006 |
| ΕΘΝΙΚΗ ΧΡΗΜΑΤΙΣΤΗΡΙΑΚΗ ΜΟΝΟΠΡΟΣΩΠΗ ΑΕΠΕΥ | 02/01/1900 |
| ΕΛΛΗΝΟΑΜΕΡΙΚΑΝΙΚΗ ΧΡΗΜΑΤΙΣΤΗΡΙΑΚΗ ΑΕΠΕΥ | 25/07/2014 |
| ΛΕΩΝ ΔΕΠΟΛΑΣ ΧΡΗΜΑΤΙΣΤΗΡΙΑΚΗ Α.Ε.Π.Ε.Υ. | 30/11/2018 |
| ΠΕΙΡΑΙΩΣ ΜΟΝΟΠΡΟΣΩΠΗ Α.Ε.Π.Ε.Υ. | 28/09/2009 |
| FOURLIS ΣΥΜΜΕΤΟΧΩΝ (ΚΟ) | Κύρια Αγορά |
| EUROBANK EQUITIES ΜΟΝΟΠΡΟΣΩΠΗ Α.Ε.Π.Ε.Υ. | 01/12/2016 |
| ΠΕΙΡΑΙΩΣ ΜΟΝΟΠΡΟΣΩΠΗ Α.Ε.Π.Ε.Υ. | 06/03/2017 |
| HELLENIQ ENERGY (ΚΟ) | Κύρια Αγορά |
| ΕΛΛΗΝΟΑΜΕΡΙΚΑΝΙΚΗ ΧΡΗΜΑΤΙΣΤΗΡΙΑΚΗ ΑΕΠΕΥ | 14/09/2015 |
| ΠΕΙΡΑΙΩΣ ΜΟΝΟΠΡΟΣΩΠΗ Α.Ε.Π.Ε.Υ. | 20/03/2017 |
| IDEAL HOLDINGS (ΚΟ) | Κύρια Αγορά |
| EUROBANK EQUITIES ΜΟΝΟΠΡΟΣΩΠΗ Α.Ε.Π.Ε.Υ. | 07/06/2021 |
| ΠΕΙΡΑΙΩΣ ΜΟΝΟΠΡΟΣΩΠΗ Α.Ε.Π.Ε.Υ. | 07/06/2021 |
| INFORM Π. ΛΥΚΟΣ (ΚΟ) | Κύρια Αγορά |
| ΒΕΤΑ ΧΡΗΜΑΤΙΣΤΗΡΙΑΚΗ Α.Ε.Π.Ε.Υ. | 31/01/2022 |
| INTERCONTINENTAL (ΚΟ) | Κύρια Αγορά |
| ΛΕΩΝ ΔΕΠΟΛΑΣ ΧΡΗΜΑΤΙΣΤΗΡΙΑΚΗ Α.Ε.Π.Ε.Υ. | 03/06/2019 |
| INTRAKAT (ΚΟ) | Κύρια Αγορά |
| ΠΑΝΤΕΛΑΚΗΣ ΧΡΗΜΑΤΙΣΤΗΡΙΑΚΗ Α.Ε.Π.Ε.Υ. | 10/10/2022 |
| JUMBO (ΚΟ) | Κύρια Αγορά |
| ΒΕΤΑ ΧΡΗΜΑΤΙΣΤΗΡΙΑΚΗ Α.Ε.Π.Ε.Υ. | 01/02/2021 |
| EUROBANK EQUITIES ΜΟΝΟΠΡΟΣΩΠΗ Α.Ε.Π.Ε.Υ. | 25/05/2020 |
| MERIT ΧΡΗΜΑΤΙΣΤΗΡΙΑΚΗ Α.Ε.Π.Ε.Υ. | 06/11/2017 |
| ΠΕΙΡΑΙΩΣ ΜΟΝΟΠΡΟΣΩΠΗ Α.Ε.Π.Ε.Υ. | 06/03/2017 |

Πίνακας Μετοχών Υπό Ειδική Διαπραγμάτευση

| Χρέεγραφα | Κατηγορία Διαπραγμάτευσης |
|--|--------------------------------|
| Ειδικός Διαπραγματευτής | Έναρξη Ειδικής Διαπραγμάτευσης |
| LAMDA DEVELOPMENT(ΚΟ) | Κύρια Αγορά |
| EUROBANK EQUITIES ΜΟΝΟΠΡΟΣΩΠΗ Α.Ε.Π.Ε.Υ. | 08/12/2014 |
| ΠΑΝΤΕΛΑΚΗΣ ΧΡΗΜΑΤΙΣΤΗΡΙΑΚΗ Α.Ε.Π.Ε.Υ. | 06/11/2017 |
| ΠΕΙΡΑΙΩΣ ΜΟΝΟΠΡΟΣΩΠΗ Α.Ε.Π.Ε.Υ. | 29/06/2017 |
| MARFIN INVESTMENT GROUP (ΚΟ) | Κύρια Αγορά |
| EUROBANK EQUITIES ΜΟΝΟΠΡΟΣΩΠΗ Α.Ε.Π.Ε.Υ. | 23/03/2015 |
| ΠΕΙΡΑΙΩΣ ΜΟΝΟΠΡΟΣΩΠΗ Α.Ε.Π.Ε.Υ. | 02/02/2009 |
| PREMIA (ΚΟ) | Κύρια Αγορά |
| ΒΕΤΑ ΧΡΗΜΑΤΙΣΤΗΡΙΑΚΗ Α.Ε.Π.Ε.Υ. | 01/06/2021 |
| ΛΕΩΝ ΔΕΠΟΛΑΣ ΧΡΗΜΑΤΙΣΤΗΡΙΑΚΗ Α.Ε.Π.Ε.Υ. | 05/12/2022 |
| ΠΑΝΤΕΛΑΚΗΣ ΧΡΗΜΑΤΙΣΤΗΡΙΑΚΗ Α.Ε.Π.Ε.Υ. | 23/12/2021 |
| PROFILE (ΚΟ) | Κύρια Αγορά |
| ΠΑΝΤΕΛΑΚΗΣ ΧΡΗΜΑΤΙΣΤΗΡΙΑΚΗ Α.Ε.Π.Ε.Υ. | 01/07/2019 |
| QUALITY & RELIABILITY (ΚΟ) | Κύρια Αγορά |
| ΤΡΑΠΕΖΑ ΟΡΤΙΜΑ BANK Α.Ε. | 03/01/2023 |
| QUEST ΣΥΜΜΕΤΟΧΩΝ (ΚΟ) | Κύρια Αγορά |
| ΒΕΤΑ ΧΡΗΜΑΤΙΣΤΗΡΙΑΚΗ Α.Ε.Π.Ε.Υ. | 26/03/2018 |
| EUROBANK EQUITIES ΜΟΝΟΠΡΟΣΩΠΗ Α.Ε.Π.Ε.Υ. | 28/01/2019 |
| SPACE HELLAS (ΚΟ) | Κύρια Αγορά |
| MERIT ΧΡΗΜΑΤΙΣΤΗΡΙΑΚΗ Α.Ε.Π.Ε.Υ. | 09/12/2022 |
| ΤΙΤΑΝ CEMENT (ΚΑ) | Κύρια Αγορά |
| ΒΕΤΑ ΧΡΗΜΑΤΙΣΤΗΡΙΑΚΗ Α.Ε.Π.Ε.Υ. | 01/02/2021 |
| EUROBANK EQUITIES ΜΟΝΟΠΡΟΣΩΠΗ Α.Ε.Π.Ε.Υ. | 06/11/2019 |
| ΠΕΙΡΑΙΩΣ ΜΟΝΟΠΡΟΣΩΠΗ Α.Ε.Π.Ε.Υ. | 18/01/2021 |
| UNIBIOS (ΚΟ) | Κύρια Αγορά |
| ΛΕΩΝ ΔΕΠΟΛΑΣ ΧΡΗΜΑΤΙΣΤΗΡΙΑΚΗ Α.Ε.Π.Ε.Υ. | 01/02/2021 |
| VIHALCO SA/ΝV (ΚΑ) | Κύρια Αγορά |
| EUROBANK EQUITIES ΜΟΝΟΠΡΟΣΩΠΗ Α.Ε.Π.Ε.Υ. | 04/03/2014 |
| MERIT ΧΡΗΜΑΤΙΣΤΗΡΙΑΚΗ Α.Ε.Π.Ε.Υ. | 17/03/2014 |
| ΑΛΦΑ FINANCE ΜΟΝΟΠΡΟΣΩΠΗ ΑΕΠΕΥ | 11/03/2008 |
| ΑΒΑΣ Α.Ε. (ΚΟ) | Κύρια Αγορά |
| EUROBANK EQUITIES ΜΟΝΟΠΡΟΣΩΠΗ Α.Ε.Π.Ε.Υ. | 14/12/2015 |
| ΠΕΙΡΑΙΩΣ ΜΟΝΟΠΡΟΣΩΠΗ Α.Ε.Π.Ε.Υ. | 01/02/2021 |
| ΑΔΜΗΕ ΣΥΜΜΕΤΟΧΩΝ Α.Ε. (ΚΟ) | Κύρια Αγορά |
| EUROBANK EQUITIES ΜΟΝΟΠΡΟΣΩΠΗ Α.Ε.Π.Ε.Υ. | 24/05/2021 |
| ΕΛΛΗΝΟΑΜΕΡΙΚΑΝΙΚΗ ΧΡΗΜΑΤΙΣΤΗΡΙΑΚΗ ΑΕΠΕΥ | 09/03/2020 |
| ΠΕΙΡΑΙΩΣ ΜΟΝΟΠΡΟΣΩΠΗ Α.Ε.Π.Ε.Υ. | 29/06/2017 |
| ΑΕΡΟΠΟΡΙΑ ΑΙΓΑΙΟΥ (ΚΟ) | Κύρια Αγορά |
| EUROBANK EQUITIES ΜΟΝΟΠΡΟΣΩΠΗ Α.Ε.Π.Ε.Υ. | 22/09/2020 |
| ΑΝΔΡΟΜΕΔΑ ΑΕΕΧ (ΚΟ) | Κύρια Αγορά |
| ΒΕΤΑ ΧΡΗΜΑΤΙΣΤΗΡΙΑΚΗ Α.Ε.Π.Ε.Υ. | 15/02/2021 |
| ΓΕΚ ΤΕΡΝΑ (ΚΟ) | Κύρια Αγορά |
| ΒΕΤΑ ΧΡΗΜΑΤΙΣΤΗΡΙΑΚΗ Α.Ε.Π.Ε.Υ. | 08/03/2021 |
| EUROBANK EQUITIES ΜΟΝΟΠΡΟΣΩΠΗ Α.Ε.Π.Ε.Υ. | 24/05/2021 |
| ΠΕΙΡΑΙΩΣ ΜΟΝΟΠΡΟΣΩΠΗ Α.Ε.Π.Ε.Υ. | 29/08/2019 |
| ΔΕΗ (ΚΟ) | Κύρια Αγορά |
| ΒΕΤΑ ΧΡΗΜΑΤΙΣΤΗΡΙΑΚΗ Α.Ε.Π.Ε.Υ. | 01/02/2021 |
| EUROBANK EQUITIES ΜΟΝΟΠΡΟΣΩΠΗ Α.Ε.Π.Ε.Υ. | 22/10/2006 |
| MERIT ΧΡΗΜΑΤΙΣΤΗΡΙΑΚΗ Α.Ε.Π.Ε.Υ. | 06/11/2017 |
| ΑΛΦΑ FINANCE ΜΟΝΟΠΡΟΣΩΠΗ ΑΕΠΕΥ | 09/01/2006 |
| ΕΘΝΙΚΗ ΧΡΗΜΑΤΙΣΤΗΡΙΑΚΗ ΜΟΝΟΠΡΟΣΩΠΗ ΑΕΠΕΥ | 02/01/1900 |
| ΕΛΛΗΝΟΑΜΕΡΙΚΑΝΙΚΗ ΧΡΗΜΑΤΙΣΤΗΡΙΑΚΗ ΑΕΠΕΥ | 01/09/2014 |
| ΠΕΙΡΑΙΩΣ ΜΟΝΟΠΡΟΣΩΠΗ Α.Ε.Π.Ε.Υ. | 28/09/2009 |
| ΕΘΝΙΚΗ ΤΡΑΠΕΖΑ (ΚΟ) | Κύρια Αγορά |
| EUROBANK EQUITIES ΜΟΝΟΠΡΟΣΩΠΗ Α.Ε.Π.Ε.Υ. | 22/10/2006 |
| MERIT ΧΡΗΜΑΤΙΣΤΗΡΙΑΚΗ Α.Ε.Π.Ε.Υ. | 03/09/2012 |
| ΑΛΦΑ FINANCE ΜΟΝΟΠΡΟΣΩΠΗ ΑΕΠΕΥ | 09/01/2006 |
| ΕΘΝΙΚΗ ΧΡΗΜΑΤΙΣΤΗΡΙΑΚΗ ΜΟΝΟΠΡΟΣΩΠΗ ΑΕΠΕΥ | 02/01/1900 |
| ΕΛΛΗΝΟΑΜΕΡΙΚΑΝΙΚΗ ΧΡΗΜΑΤΙΣΤΗΡΙΑΚΗ ΑΕΠΕΥ | 25/07/2014 |
| ΛΕΩΝ ΔΕΠΟΛΑΣ ΧΡΗΜΑΤΙΣΤΗΡΙΑΚΗ Α.Ε.Π.Ε.Υ. | 20/05/2015 |
| ΠΕΙΡΑΙΩΣ ΜΟΝΟΠΡΟΣΩΠΗ Α.Ε.Π.Ε.Υ. | 08/09/2008 |
| ΕΚΤΕΡ (ΚΟ) | Κύρια Αγορά |
| ΒΕΤΑ ΧΡΗΜΑΤΙΣΤΗΡΙΑΚΗ Α.Ε.Π.Ε.Υ. | 26/09/2022 |
| EUROBANK EQUITIES ΜΟΝΟΠΡΟΣΩΠΗ Α.Ε.Π.Ε.Υ. | 16/10/2017 |
| ΛΕΩΝ ΔΕΠΟΛΑΣ ΧΡΗΜΑΤΙΣΤΗΡΙΑΚΗ Α.Ε.Π.Ε.Υ. | 21/05/2018 |
| ΕΛΑΣΤΡΟΝ (ΚΟ) | Κύρια Αγορά |
| ΛΕΩΝ ΔΕΠΟΛΑΣ ΧΡΗΜΑΤΙΣΤΗΡΙΑΚΗ Α.Ε.Π.Ε.Υ. | 20/02/2017 |

Πίνακας Μετοχών Υπό Ειδική Διαπραγμάτευση

| Χρεόγραφο | Κατηγορία Διαπραγμάτευσης |
|--|--------------------------------|
| Ειδικός Διαπραγματευτής | Έναρξη Ειδικής Διαπραγμάτευσης |
| ΕΛΒΑΛΧΑΛΚΟΡ (ΚΟ) | Κύρια Αγορά |
| ΒΕΤΑ ΧΡΗΜΑΤΙΣΤΗΡΙΑΚΗ Α.Ε.Π.Ε.Υ. | 09/01/2023 |
| ΕΥΡΟΒΑΝΚ ΕQUITIES ΜΟΝΟΠΡΟΣΩΠΗ Α.Ε.Π.Ε.Υ. | 07/05/2018 |
| ΑΛΦΑ FINANCE ΜΟΝΟΠΡΟΣΩΠΗ ΑΕΠΕΥ | 07/05/2018 |
| ΕΛΛΑΚΤΩΡ (ΚΟ) | Κύρια Αγορά |
| ΕΥΡΟΒΑΝΚ ΕQUITIES ΜΟΝΟΠΡΟΣΩΠΗ Α.Ε.Π.Ε.Υ. | 01/06/2012 |
| ΕΥΡΟΧΧ ΧΡΗΜΑΤΙΣΤΗΡΙΑΚΗ Α.Ε.Π.Ε.Υ. | 24/09/2018 |
| ΑΛΦΑ FINANCE ΜΟΝΟΠΡΟΣΩΠΗ ΑΕΠΕΥ | 18/03/2019 |
| ΕΘΝΙΚΗ ΧΡΗΜΑΤΙΣΤΗΡΙΑΚΗ ΜΟΝΟΠΡΟΣΩΠΗ ΑΕΠΕΥ | 02/01/1900 |
| ΠΕΙΡΑΙΩΣ ΜΟΝΟΠΡΟΣΩΠΗ Α.Ε.Π.Ε.Υ. | 22/10/2018 |
| ΕΛΛΗΝ. ΧΡΗΜΑΤΙΣΤΗΡΙΑ-Χ.Α. (ΚΟ) | Κύρια Αγορά |
| ΕΘΝΙΚΗ ΧΡΗΜΑΤΙΣΤΗΡΙΑΚΗ ΜΟΝΟΠΡΟΣΩΠΗ ΑΕΠΕΥ | 02/01/1900 |
| ΕΛΛΗΝΟΑΜΕΡΙΚΑΝΙΚΗ ΧΡΗΜΑΤΙΣΤΗΡΙΑΚΗ ΑΕΠΕΥ | 01/09/2014 |
| ΠΕΙΡΑΙΩΣ ΜΟΝΟΠΡΟΣΩΠΗ Α.Ε.Π.Ε.Υ. | 04/05/2015 |
| ΕΛΤΟΝ (ΚΟ) | Κύρια Αγορά |
| ΒΕΤΑ ΧΡΗΜΑΤΙΣΤΗΡΙΑΚΗ Α.Ε.Π.Ε.Υ. | 03/09/2012 |
| ΕΥΡΟΒΑΝΚ ΕQUITIES ΜΟΝΟΠΡΟΣΩΠΗ Α.Ε.Π.Ε.Υ. | 28/11/2022 |
| ΕΝΤΕΡΣΟΦΤ (ΚΟ) | Κύρια Αγορά |
| ΕΥΡΟΒΑΝΚ ΕQUITIES ΜΟΝΟΠΡΟΣΩΠΗ Α.Ε.Π.Ε.Υ. | 22/06/2020 |
| ΕΥΔΑΠ (ΚΟ) | Κύρια Αγορά |
| ΕΥΡΟΒΑΝΚ ΕQUITIES ΜΟΝΟΠΡΟΣΩΠΗ Α.Ε.Π.Ε.Υ. | 10/06/2019 |
| ΑΛΦΑ FINANCE ΜΟΝΟΠΡΟΣΩΠΗ ΑΕΠΕΥ | 27/01/2020 |
| ΙΝΤΕΡΓΟΥΝΤ-ΕΥΛΕΜΠΟΡΙΑ (ΚΟ) | Κύρια Αγορά |
| ΕΥΡΟΒΑΝΚ ΕQUITIES ΜΟΝΟΠΡΟΣΩΠΗ Α.Ε.Π.Ε.Υ. | 05/07/2021 |
| ΠΑΝΤΕΛΑΚΗΣ ΧΡΗΜΑΤΙΣΤΗΡΙΑΚΗ Α.Ε.Π.Ε.Υ. | 01/07/2021 |
| ΙΝΤΕΡΛΑΪΦ (ΚΟ) | Κύρια Αγορά |
| ΒΕΤΑ ΧΡΗΜΑΤΙΣΤΗΡΙΑΚΗ Α.Ε.Π.Ε.Υ. | 24/10/2022 |
| ΚΛΟΥΚΙΝΑΣ - ΛΑΠΠΑΣ (ΚΟ) | Κύρια Αγορά |
| ΒΕΤΑ ΧΡΗΜΑΤΙΣΤΗΡΙΑΚΗ Α.Ε.Π.Ε.Υ. | 22/09/2014 |
| ΤΡΑΠΕΖΑ ΟΡΤΙΜΑ BANK Α.Ε. | 02/01/2023 |
| ΚΡΙ - ΚΡΙ (ΚΟ) | Κύρια Αγορά |
| ΕΥΡΟΒΑΝΚ ΕQUITIES ΜΟΝΟΠΡΟΣΩΠΗ Α.Ε.Π.Ε.Υ. | 07/05/2018 |
| ΛΕΩΝ ΔΕΠΟΛΑΣ ΧΡΗΜΑΤΙΣΤΗΡΙΑΚΗ Α.Ε.Π.Ε.Υ. | 16/01/2017 |
| ΛΑΜΨΑ (ΚΟ) | Κύρια Αγορά |
| ΛΕΩΝ ΔΕΠΟΛΑΣ ΧΡΗΜΑΤΙΣΤΗΡΙΑΚΗ Α.Ε.Π.Ε.Υ. | 16/01/2017 |
| ΜΟΤΟΡ ΟΪΛ (ΚΟ) | Κύρια Αγορά |
| ΒΕΤΑ ΧΡΗΜΑΤΙΣΤΗΡΙΑΚΗ Α.Ε.Π.Ε.Υ. | 08/03/2021 |
| ΕΥΡΟΒΑΝΚ ΕQUITIES ΜΟΝΟΠΡΟΣΩΠΗ Α.Ε.Π.Ε.Υ. | 22/10/2006 |
| MERIT ΧΡΗΜΑΤΙΣΤΗΡΙΑΚΗ Α.Ε.Π.Ε.Υ. | 25/02/2019 |
| ΕΘΝΙΚΗ ΧΡΗΜΑΤΙΣΤΗΡΙΑΚΗ ΜΟΝΟΠΡΟΣΩΠΗ ΑΕΠΕΥ | 02/01/1900 |
| ΛΕΩΝ ΔΕΠΟΛΑΣ ΧΡΗΜΑΤΙΣΤΗΡΙΑΚΗ Α.Ε.Π.Ε.Υ. | 01/04/2019 |
| ΠΕΙΡΑΙΩΣ ΜΟΝΟΠΡΟΣΩΠΗ Α.Ε.Π.Ε.Υ. | 04/05/2015 |
| ΜΠΛΕ ΚΕΔΡΟΣ (ΚΟ) | Κύρια Αγορά |
| MERIT ΧΡΗΜΑΤΙΣΤΗΡΙΑΚΗ Α.Ε.Π.Ε.Υ. | 30/09/2022 |
| ΜΥΤΙΛΗΝΑΙΟΣ (ΚΟ) | Κύρια Αγορά |
| ΒΕΤΑ ΧΡΗΜΑΤΙΣΤΗΡΙΑΚΗ Α.Ε.Π.Ε.Υ. | 11/04/2022 |
| ΕΥΡΟΒΑΝΚ ΕQUITIES ΜΟΝΟΠΡΟΣΩΠΗ Α.Ε.Π.Ε.Υ. | 20/09/2017 |
| MERIT ΧΡΗΜΑΤΙΣΤΗΡΙΑΚΗ Α.Ε.Π.Ε.Υ. | 25/02/2019 |
| ΑΛΦΑ FINANCE ΜΟΝΟΠΡΟΣΩΠΗ ΑΕΠΕΥ | 15/04/2019 |
| ΕΘΝΙΚΗ ΧΡΗΜΑΤΙΣΤΗΡΙΑΚΗ ΜΟΝΟΠΡΟΣΩΠΗ ΑΕΠΕΥ | 02/01/1900 |
| ΠΕΙΡΑΙΩΣ ΜΟΝΟΠΡΟΣΩΠΗ Α.Ε.Π.Ε.Υ. | 04/05/2015 |
| ΟΛΠ (ΚΟ) | Κύρια Αγορά |
| ΕΥΡΟΒΑΝΚ ΕQUITIES ΜΟΝΟΠΡΟΣΩΠΗ Α.Ε.Π.Ε.Υ. | 06/02/2019 |
| ΟΠΑΠ (ΚΟ) | Κύρια Αγορά |
| ΒΕΤΑ ΧΡΗΜΑΤΙΣΤΗΡΙΑΚΗ Α.Ε.Π.Ε.Υ. | 11/04/2022 |
| ΕΥΡΟΒΑΝΚ ΕQUITIES ΜΟΝΟΠΡΟΣΩΠΗ Α.Ε.Π.Ε.Υ. | 22/10/2006 |
| MERIT ΧΡΗΜΑΤΙΣΤΗΡΙΑΚΗ Α.Ε.Π.Ε.Υ. | 20/03/2017 |
| ΑΛΦΑ FINANCE ΜΟΝΟΠΡΟΣΩΠΗ ΑΕΠΕΥ | 09/01/2006 |
| ΕΘΝΙΚΗ ΧΡΗΜΑΤΙΣΤΗΡΙΑΚΗ ΜΟΝΟΠΡΟΣΩΠΗ ΑΕΠΕΥ | 02/01/1900 |
| ΕΛΛΗΝΟΑΜΕΡΙΚΑΝΙΚΗ ΧΡΗΜΑΤΙΣΤΗΡΙΑΚΗ ΑΕΠΕΥ | 25/07/2014 |
| ΠΕΙΡΑΙΩΣ ΜΟΝΟΠΡΟΣΩΠΗ Α.Ε.Π.Ε.Υ. | 04/05/2015 |

Πίνακας Μετοχών Υπό Ειδική Διαπραγμάτευση

| Χρεόγραφα | Κατηγορία Διαπραγμάτευσης |
|--|--------------------------------|
| Ειδικός Διαπραγματευτής | Έναρξη Ειδικής Διαπραγμάτευσης |
| ΟΤΕ (ΚΟ) | Κύρια Αγορά |
| ΒΕΤΑ ΧΡΗΜΑΤΙΣΤΗΡΙΑΚΗ Α.Ε.Π.Ε.Υ. | 11/04/2022 |
| EUROBANK EQUITIES ΜΟΝΟΠΡΟΣΩΠΗ Α.Ε.Π.Ε.Υ. | 22/10/2006 |
| MERIT ΧΡΗΜΑΤΙΣΤΗΡΙΑΚΗ Α.Ε.Π.Ε.Υ. | 20/03/2017 |
| ΑΛΦΑ FINANCE ΜΟΝΟΠΡΟΣΩΠΗ ΑΕΠΕΥ | 09/01/2006 |
| ΕΘΝΙΚΗ ΧΡΗΜΑΤΙΣΤΗΡΙΑΚΗ ΜΟΝΟΠΡΟΣΩΠΗ ΑΕΠΕΥ | 02/01/1900 |
| ΕΛΛΗΝΟΑΜΕΡΙΚΑΝΙΚΗ ΧΡΗΜΑΤΙΣΤΗΡΙΑΚΗ ΑΕΠΕΥ | 25/07/2014 |
| ΛΕΩΝ ΔΕΠΟΛΑΣ ΧΡΗΜΑΤΙΣΤΗΡΙΑΚΗ Α.Ε.Π.Ε.Υ. | 20/04/2015 |
| ΠΕΙΡΑΙΩΣ ΜΟΝΟΠΡΟΣΩΠΗ Α.Ε.Π.Ε.Υ. | 08/09/2008 |
| ΠΑΠΟΥΤΣΑΝΗΣ (ΚΟ) | Κύρια Αγορά |
| ΒΕΤΑ ΧΡΗΜΑΤΙΣΤΗΡΙΑΚΗ Α.Ε.Π.Ε.Υ. | 25/11/2013 |
| ΠΕΙΡΑΙΩΣ FINANCIAL HOLD (ΚΟ) | Κύρια Αγορά |
| EUROBANK EQUITIES ΜΟΝΟΠΡΟΣΩΠΗ Α.Ε.Π.Ε.Υ. | 22/10/2006 |
| EUROXX ΧΡΗΜΑΤΙΣΤΗΡΙΑΚΗ Α.Ε.Π.Ε.Υ. | 15/02/2016 |
| MERIT ΧΡΗΜΑΤΙΣΤΗΡΙΑΚΗ Α.Ε.Π.Ε.Υ. | 16/09/2013 |
| ΑΛΦΑ FINANCE ΜΟΝΟΠΡΟΣΩΠΗ ΑΕΠΕΥ | 15/04/2019 |
| ΕΘΝΙΚΗ ΧΡΗΜΑΤΙΣΤΗΡΙΑΚΗ ΜΟΝΟΠΡΟΣΩΠΗ ΑΕΠΕΥ | 02/01/1900 |
| ΕΛΛΗΝΟΑΜΕΡΙΚΑΝΙΚΗ ΧΡΗΜΑΤΙΣΤΗΡΙΑΚΗ ΑΕΠΕΥ | 25/07/2014 |
| ΛΕΩΝ ΔΕΠΟΛΑΣ ΧΡΗΜΑΤΙΣΤΗΡΙΑΚΗ Α.Ε.Π.Ε.Υ. | 30/11/2018 |
| ΠΕΙΡΑΙΩΣ ΜΟΝΟΠΡΟΣΩΠΗ Α.Ε.Π.Ε.Υ. | 16/02/2009 |
| ΠΕΤΡΟΠΟΥΛΟΣ ΠΕΤΡΟΣ (ΚΟ) | Κύρια Αγορά |
| EUROBANK EQUITIES ΜΟΝΟΠΡΟΣΩΠΗ Α.Ε.Π.Ε.Υ. | 01/04/2019 |
| ΠΑΝΤΕΛΑΚΗΣ ΧΡΗΜΑΤΙΣΤΗΡΙΑΚΗ Α.Ε.Π.Ε.Υ. | 16/03/2020 |
| ΠΛΑΙΣΙΟ COMPUTERS (ΚΟ) | Κύρια Αγορά |
| EUROBANK EQUITIES ΜΟΝΟΠΡΟΣΩΠΗ Α.Ε.Π.Ε.Υ. | 02/03/2015 |
| ΠΛΑΣΤΙΚΑ ΘΡΑΚΗΣ (ΚΟ) | Κύρια Αγορά |
| EUROBANK EQUITIES ΜΟΝΟΠΡΟΣΩΠΗ Α.Ε.Π.Ε.Υ. | 26/03/2018 |
| ΑΛΦΑ FINANCE ΜΟΝΟΠΡΟΣΩΠΗ ΑΕΠΕΥ | 26/03/2018 |
| ΣΑΡΑΝΤΗΣ ΓΡ. (ΚΟ) | Κύρια Αγορά |
| ΒΕΤΑ ΧΡΗΜΑΤΙΣΤΗΡΙΑΚΗ Α.Ε.Π.Ε.Υ. | 14/05/2012 |
| EUROBANK EQUITIES ΜΟΝΟΠΡΟΣΩΠΗ Α.Ε.Π.Ε.Υ. | 24/10/2016 |
| ΣΙΔΑΜΑ ΜΕΤΑΛΛΟΥΡΓΙΚΗ (ΚΟ) | Κύρια Αγορά |
| ΛΕΩΝ ΔΕΠΟΛΑΣ ΧΡΗΜΑΤΙΣΤΗΡΙΑΚΗ Α.Ε.Π.Ε.Υ. | 06/06/2022 |
| ΤΕΡΝΑ ΕΝΕΡΓΕΙΑΚΗ (ΚΟ) | Κύρια Αγορά |
| EUROBANK EQUITIES ΜΟΝΟΠΡΟΣΩΠΗ Α.Ε.Π.Ε.Υ. | 24/05/2021 |
| ΠΕΙΡΑΙΩΣ ΜΟΝΟΠΡΟΣΩΠΗ Α.Ε.Π.Ε.Υ. | 09/12/2019 |
| ΤΕΧΝΙΚΗ ΟΛΥΜΠΙΑΚΗ (ΚΟ) | Κύρια Αγορά |
| ΒΕΤΑ ΧΡΗΜΑΤΙΣΤΗΡΙΑΚΗ Α.Ε.Π.Ε.Υ. | 04/04/2022 |
| ΤΖΙΡΑΚΙΑΝ ΠΡΟΦΙΛ (ΚΟ) | Κύρια Αγορά |
| ΛΕΩΝ ΔΕΠΟΛΑΣ ΧΡΗΜΑΤΙΣΤΗΡΙΑΚΗ Α.Ε.Π.Ε.Υ. | 19/07/2021 |

Γνωστοποιήσεις Συναλλαγών - Κατάλογος Υπόχρεων Προσώπων

| Ημερομηνία Υποβολής [1] | Επωνυμία | Λόγος Υποβολής [2] | Υπόχρεος | Ιδιότητα Υποχρέου | Σχέση με τον Υπόχρεο | Ημερομηνία Συναλλαγής | Αγορά | Όγκος Συναλλαγών | Αξία Συναλλαγών | Φύση Συναλλαγής [3] | Είδος Χρηματικού μέσου | Παρατηρήσεις [4] |
|-------------------------|--|--------------------|------------------------|--|----------------------------|-----------------------|--------------|------------------|-----------------|---------------------|------------------------|------------------|
| 17/01/2023 | EUROBANK ERGASIAS YΠHPPEΣIΩN KAI ΣYMMETOΧΩN A.E. | B | ΒΑΣΙΛΕΙΟΥ ΚΩΝΣΤΑΝΤΙΝΟΣ | Μέλος ΔΣ Εκτελεστικό | Συνδεδόμενο Νομικό Πρόσωπο | 16/01/2023 | ΑΞΙΩΝ ΧΑ | 98,606 | 115,056.32 | Π | Μετοχή | 1 |
| 17/01/2023 | EUROBANK ERGASIAS YΠHPPEΣIΩN KAI ΣYMMETOΧΩN A.E. | B | ΒΑΣΙΛΕΙΟΥ ΚΩΝΣΤΑΝΤΙΝΟΣ | Μέλος ΔΣ Εκτελεστικό | Συνδεδόμενο Νομικό Πρόσωπο | 16/01/2023 | ΑΞΙΩΝ ΧΑ | 9,553 | 11,054.04 | Π | Μετοχή | 1 |
| 17/01/2023 | EUROBANK ERGASIAS YΠHPPEΣIΩN KAI ΣYMMETOΧΩN A.E. | B | ΒΑΣΙΛΕΙΟΥ ΚΩΝΣΤΑΝΤΙΝΟΣ | Μέλος ΔΣ Εκτελεστικό | Συνδεδόμενο Νομικό Πρόσωπο | 16/01/2023 | ΑΞΙΩΝ ΧΑ | 98,606 | 114,810.99 | A | Μετοχή | 1 |
| 17/01/2023 | EUROBANK ERGASIAS YΠHPPEΣIΩN KAI ΣYMMETOΧΩN A.E. | B | ΒΑΣΙΛΕΙΟΥ ΚΩΝΣΤΑΝΤΙΝΟΣ | Μέλος ΔΣ Εκτελεστικό | Συνδεδόμενο Νομικό Πρόσωπο | 16/01/2023 | ΑΞΙΩΝ ΧΑ | 22,600 | 26,301.25 | A | Μετοχή | 1 |
| 17/01/2023 | EUROBANK ERGASIAS YΠHPPEΣIΩN KAI ΣYMMETOΧΩN A.E. | B | ΒΑΣΙΛΕΙΟΥ ΚΩΝΣΤΑΝΤΙΝΟΣ | Μέλος ΔΣ Εκτελεστικό | Συνδεδόμενο Νομικό Πρόσωπο | 17/01/2023 | ΠΑΡΑΓΩΓΩΝ ΧΑ | 226 | 26,406.00 | Π | Παράγωγο | 1 |
| 17/01/2023 | MARFIN INVESTMENT GROUP A.E. ΣYMMETOΧΩN | A | ΚΑΤΣΟΥΛΑΣ ΠΕΤΡΟΣ | Ανεξάρτητο Μη Εκτελεστικό Μέλος του Διοικητικού Συμβουλίου | Ο ίδιος | 16/01/2023 | ΑΞΙΩΝ ΧΑ | 400,000 | 17,750.97 | A | Μετοχή | 1 |
| 17/01/2023 | ΑΕΡΟΠΟΡΙΑ ΑΙΓΑΙΟΥ ΑΝΩΝΥΜΗ ΑΕΡΟΠΟΡΙΚΗ ΕΤΑΙΡΕΙΑ | B | ΒΑΣΙΛΑΚΗΣ ΕΥΓΥΧΙΟΣ | Πρόεδρος ΔΣ | Συνδεδόμενο Νομικό Πρόσωπο | 13/01/2023 | ΑΞΙΩΝ ΧΑ | 8,000 | 45,885.48 | A | Μετοχή | 1 |

Σημειώσεις Γνωστοποιήσεων Συναλλαγών

Για περισσότερες πληροφορίες επί των γνωστοποιήσεων συναλλαγών επισκεφτείτε την ιστοσελίδα <http://athexgroup.gr/el/web/guest/companies-info-trade-notifications>

[1] - Η Ημερομηνία Υποβολής αφορά την Ημερομηνία που η Γνωστοποίηση παρελήφθη από το Χ.Α.

[2] - Λόγος Υποβολής: Α: Πρόσωπο που ασκεί Διευθυντικά καθήκοντα, Β: Πρόσωπο που έχει στενό δεσμό με πρόσωπο που ασκεί Διευθυντικά καθήκοντα.

[3] - Φύση Συναλλαγής: Α: Αγορά, Π: Πώληση.

[4] - Παρατηρήσεις: 1 - Λόγω Συμμετοχής σε ΑΜΚ, 2 - Λόγω Εξάσκησης Δικαιώματος Προαίρεσης αγοράς μετοχών που παρέχεται στο προσωπικό, 3 - Λόγω Δωρεάς, 4 - Λόγω Συγχώνευσης ή Διάσπασης κλπ, 5 - Λόγω Μετατροπής ή Ανταλλαγής Ομολογιών, 6 - Ανταλλαγή Λόγω Προαιρετικής Δημόσιας Πρότασης.

| Υποκείμενη Αγορά | | | | Αγορά Παραγώγων | | | | | | | | | | | | | |
|----------------------------|------------|-------------|--------|---|----------|-----------|------------|----------|-------------|------------------|--------------------|-------------------------------|------------|-------------|---------|-------|-----------------|
| Ανωτ Τιμή | Κατωτ Τιμή | Τιμή κλεισ. | Μεταβ. | Μήνας Παράδοσης | Άνοιγμα | Ανωτ Τιμή | Κατωτ Τιμή | Τελ Τιμή | Τιμή κλεισ. | Τελευταία ζήτηση | Τελευταία προσφορά | Τιμή Εκκαθάρισης ¹ | Υψηλό ζωής | Χαμηλό ζωής | Πράξεις | Όγκος | Ανοικτές θέσεις |
| FTSE/X.A. Large Cap | | | | (Μονάδα Διαπραγμάτευσης: 1 Μονάδα Δείκτη x 2€, Χρηματικός Διακανονισμός) | | | | | | | | | | | | | |
| 2,404.79 | 2,378.74 | 2,397.09 | 0.54% | Ιανουάριος 2023 | 2,378.00 | 2,406.75 | 2,377.00 | 2,402.00 | 2,402.00 | --- | --- | --- | 2,406.75 | --- | 200 | 3,093 | 3,873 |
| | | | | Φεβρουάριος 2023 | 2,373.50 | 2,405.25 | 2,373.50 | 2,402.75 | 2,402.75 | --- | --- | --- | 2,405.25 | --- | 188 | 2,918 | 1,149 |
| | | | | Μάρτιος 2023 | 2,380.50 | 2,395.00 | 2,380.50 | 2,395.00 | 2,395.00 | --- | --- | --- | 2,395.00 | --- | 2 | 2 | 42 |
| | | | | Ιούνιος 2023 | --- | --- | --- | --- | 2,404.25 | --- | --- | --- | --- | --- | --- | --- | --- |
| | | | | Σεπτέμβριος 2023 | --- | --- | --- | --- | 2,416.25 | --- | --- | --- | --- | --- | --- | --- | --- |
| | | | | Δεκέμβριος 2023 | --- | --- | --- | --- | 2,428.25 | --- | --- | --- | --- | --- | --- | --- | --- |
| FTSE/X.A. Τράπεζες | | | | (Μονάδα Διαπραγμάτευσης: 1 Μονάδα Δείκτη x 15€, Χρηματικός Διακανονισμός) | | | | | | | | | | | | | |
| 730.54 | 719.64 | 730.31 | 0.98% | Μάρτιος 2023 | 721.50 | 725.00 | 721.50 | 724.75 | 724.75 | --- | --- | --- | 725.00 | --- | 5 | 35 | 376 |
| | | | | Ιούνιος 2023 | --- | --- | --- | --- | 729.25 | --- | --- | --- | --- | --- | --- | --- | --- |
| | | | | Σεπτέμβριος 2023 | --- | --- | --- | --- | 733.00 | --- | --- | --- | --- | --- | --- | --- | --- |
| | | | | Δεκέμβριος 2023 | --- | --- | --- | --- | 736.50 | --- | --- | --- | --- | --- | --- | --- | --- |

Σημειώσεις Παραγώγων

Τις τιμές εκκαθάρισης και τις τελικές ανοικτές θέσεις μπορείτε να τις ανακτήσετε στο ακόλουθο path <http://www.helex.gr/el/web/guest/statistics-end-of-day-derivatives>

| Υποκείμενη Αγορά | | | | Αγορά Παραγώγων | | | | | | | | | | | | | |
|--|------------|-------------|--------|-------------------------|---------|-----------|------------|----------|-------------|------------------|--------------------|-------------------|------------|-------------|---------|--------|-----------------|
| Ανωτ Τιμή | Κατωτ Τιμή | Τιμή κλεισ. | Μεταβ. | Μήνας Παράδοσης | Άνοιγμα | Ανωτ Τιμή | Κατωτ Τιμή | Τελ Τιμή | Τιμή κλεισ. | Τελευταία ζήτηση | Τελευταία προσφορά | Τιμή Εκκαθάρισης* | Υψηλό ζωής | Χαμηλό ζωής | Πράξεις | Όγκος | Ανοικτές θέσεις |
| (Μέγεθος Συμβολαίου: 100 Χρεόγραφα, Φυσική Παράδοση) | | | | | | | | | | | | | | | | | |
| ALPHA ΥΠΗΡΕΣΙΩΝ ΣΥΜΜ (ΚΟ) | | | | Μάρτιος 2023 | 1.17 | 1.19 | 1.16 | 1.18 | 1.18 | --- | --- | --- | 1.19 | --- | 231 | 17,146 | 141,271 |
| 1.1855 | 1.1565 | 1.1855 | 1.98% | Ιούνιος 2023 | 1.18 | 1.18 | 1.18 | 1.18 | 1.18 | --- | --- | --- | 1.19 | --- | 3 | 50 | 360 |
| | | | | Σεπτέμβριος 2023 | --- | --- | --- | --- | 1.18 | --- | --- | --- | --- | --- | --- | --- | --- |
| | | | | Δεκέμβριος 2023 | --- | --- | --- | --- | 1.18 | --- | --- | --- | --- | --- | --- | --- | --- |
| (Μέγεθος Συμβολαίου: 100 Χρεόγραφα, Φυσική Παράδοση) | | | | | | | | | | | | | | | | | |
| CENERGY HOLDINGS (ΚΑ) | | | | Μάρτιος 2023 | 3.29 | 3.32 | 3.29 | 3.32 | 3.32 | --- | --- | --- | 3.32 | --- | 16 | 73 | 6,019 |
| 3.3 | 3.27 | 3.3 | 1.23% | Ιούνιος 2023 | --- | --- | --- | --- | 3.29 | --- | --- | --- | --- | --- | --- | --- | --- |
| | | | | Σεπτέμβριος 2023 | --- | --- | --- | --- | 3.30 | --- | --- | --- | --- | --- | --- | --- | --- |
| | | | | Δεκέμβριος 2023 | --- | --- | --- | --- | 3.32 | --- | --- | --- | --- | --- | --- | --- | --- |
| (Μέγεθος Συμβολαίου: 100 Χρεόγραφα, Φυσική Παράδοση) | | | | | | | | | | | | | | | | | |
| COCA-COLA HBC AG (ΚΟ) | | | | Μάρτιος 2023 | 22.20 | 22.32 | 22.04 | 22.32 | 22.32 | --- | --- | --- | 23.30 | --- | 14 | 155 | 676 |
| 22.25 | 22.01 | 22.22 | 0.54% | Ιούνιος 2023 | --- | --- | --- | --- | 22.29 | --- | --- | --- | --- | --- | --- | --- | --- |
| | | | | Σεπτέμβριος 2023 | --- | --- | --- | --- | 22.40 | --- | --- | --- | --- | --- | --- | --- | --- |
| | | | | Δεκέμβριος 2023 | --- | --- | --- | --- | 22.51 | --- | --- | --- | --- | --- | --- | --- | --- |
| (Μέγεθος Συμβολαίου: 100 Χρεόγραφα, Φυσική Παράδοση) | | | | | | | | | | | | | | | | | |
| EUROBANK HOLDINGS (ΚΟ) | | | | Μάρτιος 2023 | 1.18 | 1.19 | 1.17 | 1.19 | 1.19 | --- | --- | --- | 1.19 | --- | 43 | 1,540 | 14,750 |
| 1.189 | 1.17 | 1.177 | -0.25% | Ιούνιος 2023 | --- | --- | --- | --- | 1.19 | --- | --- | --- | --- | --- | --- | --- | --- |
| | | | | Σεπτέμβριος 2023 | --- | --- | --- | --- | 1.20 | --- | --- | --- | --- | --- | --- | --- | --- |
| | | | | Δεκέμβριος 2023 | --- | --- | --- | --- | 1.20 | --- | --- | --- | --- | --- | --- | --- | --- |
| (Μέγεθος Συμβολαίου: 100 Χρεόγραφα, Φυσική Παράδοση) | | | | | | | | | | | | | | | | | |
| FOURLIS ΣΥΜΜΕΤΟΧΩΝ (ΚΟ) | | | | Μάρτιος 2023 | 3.51 | 3.58 | 3.51 | 3.58 | 3.58 | --- | --- | --- | 3.58 | --- | 14 | 21 | 1,244 |
| 3.63 | 3.495 | 3.63 | 3.57% | Ιούνιος 2023 | --- | --- | --- | --- | 3.53 | --- | --- | --- | --- | --- | --- | --- | --- |
| | | | | Σεπτέμβριος 2023 | --- | --- | --- | --- | 3.55 | --- | --- | --- | --- | --- | --- | --- | --- |
| | | | | Δεκέμβριος 2023 | --- | --- | --- | --- | 3.57 | --- | --- | --- | --- | --- | --- | --- | --- |
| (Μέγεθος Συμβολαίου: 100 Χρεόγραφα, Φυσική Παράδοση) | | | | | | | | | | | | | | | | | |
| HELLENIQ ENERGY (ΚΟ) | | | | Μάρτιος 2023 | 7.46 | 7.51 | 7.38 | 7.38 | 7.38 | --- | --- | --- | 7.57 | --- | 56 | 736 | 1,196 |
| 7.53 | 7.35 | 7.38 | -0.54% | Ιούνιος 2023 | --- | --- | --- | --- | 7.48 | --- | --- | --- | --- | --- | --- | --- | --- |
| | | | | Σεπτέμβριος 2023 | --- | --- | --- | --- | 7.52 | --- | --- | --- | --- | --- | --- | --- | --- |
| | | | | Δεκέμβριος 2023 | --- | --- | --- | --- | 7.56 | --- | --- | --- | --- | --- | --- | --- | --- |
| (Μέγεθος Συμβολαίου: 100 Χρεόγραφα, Φυσική Παράδοση) | | | | | | | | | | | | | | | | | |
| INTRACOM HOLDINGS (ΚΟ) | | | | Μάρτιος 2023 | 1.93 | 1.93 | 1.86 | 1.89 | 1.89 | --- | --- | --- | 1.93 | --- | 29 | 121 | 4,308 |
| 1.9 | 1.86 | 1.876 | -1.16% | Ιούνιος 2023 | --- | --- | --- | --- | 1.91 | --- | --- | --- | --- | --- | --- | --- | --- |
| | | | | Σεπτέμβριος 2023 | --- | --- | --- | --- | 1.92 | --- | --- | --- | --- | --- | --- | --- | --- |
| | | | | Δεκέμβριος 2023 | --- | --- | --- | --- | 1.93 | --- | --- | --- | --- | --- | --- | --- | --- |

Σημειώσεις Παραγώγων

Τις τιμές εκκαθάρισης και τις τελικές ανοικτές θέσεις μπορείτε να τις ανακτήσετε στο ακόλουθο path <http://www.helex.gr/el/web/guest/statistics-end-of-day-derivatives>

| Υποκείμενη Αγορά | | | | Αγορά Παραγώγων | | | | | | | | | | Ανοικτές θέσεις | | | |
|--|------------|-------------|--------|------------------|---------|-----------|------------|----------|-------------|------------------|--------------------|-------------------|------------|-----------------|---------|-------|-----------------|
| Ανωτ Τιμή | Κατωτ Τιμή | Τιμή κλεισ. | Μεταβ. | Μήνας Παράδοσης | Άνοιγμα | Ανωτ Τιμή | Κατωτ Τιμή | Τελ Τιμή | Τιμή κλεισ. | Τελευταία ζήτηση | Τελευταία προσφορά | Τιμή Εκκαθάρισης* | Υψηλό ζωής | Χαμηλό ζωής | Πράξεις | Όγκος | Ανοικτές θέσεις |
| (Μέγεθος Συμβολαίου: 100 Χρεόγραφα, Φυσική Παράδοση) | | | | | | | | | | | | | | | | | |
| JUMBO (ΚΟ) | | | | Μάρτιος 2023 | 16.60 | 16.93 | 16.47 | 16.80 | 16.80 | --- | --- | --- | 16.93 | --- | 21 | 34 | 610 |
| 16.95 | 16.48 | 16.7 | 0.18% | Ιούνιος 2023 | --- | --- | --- | --- | 16.81 | --- | --- | --- | --- | --- | --- | --- | --- |
| | | | | Σεπτέμβριος 2023 | --- | --- | --- | --- | 16.89 | --- | --- | --- | --- | --- | --- | --- | --- |
| | | | | Δεκέμβριος 2023 | --- | --- | --- | --- | 16.98 | --- | --- | --- | --- | --- | --- | --- | --- |
| (Μέγεθος Συμβολαίου: 100 Χρεόγραφα, Φυσική Παράδοση) | | | | | | | | | | | | | | | | | |
| LAMDA DEVELOPMENT(ΚΟ) | | | | Μάρτιος 2023 | 5.77 | 5.80 | 5.76 | 5.77 | 5.77 | --- | --- | --- | 5.99 | --- | 15 | 87 | 5,372 |
| 5.8 | 5.72 | 5.72 | -0.61% | Ιούνιος 2023 | --- | --- | --- | --- | 5.63 | --- | --- | --- | 5.88 | --- | --- | --- | 561 |
| | | | | Σεπτέμβριος 2023 | --- | --- | --- | --- | 5.83 | --- | --- | --- | --- | --- | --- | --- | --- |
| | | | | Δεκέμβριος 2023 | --- | --- | --- | --- | 5.86 | --- | --- | --- | --- | --- | --- | --- | --- |
| (Μέγεθος Συμβολαίου: 100 Χρεόγραφα, Φυσική Παράδοση) | | | | | | | | | | | | | | | | | |
| MARFIN INVESTMENT GROUP (ΚΟ) | | | | Μάρτιος 2023 | 0.036 | 0.040 | 0.032 | 0.040 | 0.040 | --- | --- | --- | 0.055 | --- | 96 | 5,974 | 16,188 |
| 0.0415 | 0.0329 | 0.0401 | -2.43% | Ιούνιος 2023 | --- | --- | --- | --- | 0.041 | --- | --- | --- | --- | --- | --- | --- | --- |
| | | | | Σεπτέμβριος 2023 | --- | --- | --- | --- | 0.042 | --- | --- | --- | --- | --- | --- | --- | --- |
| | | | | Δεκέμβριος 2023 | --- | --- | --- | --- | 0.042 | --- | --- | --- | --- | --- | --- | --- | --- |
| (Μέγεθος Συμβολαίου: 100 Χρεόγραφα, Φυσική Παράδοση) | | | | | | | | | | | | | | | | | |
| TITAN CEMENT (ΚΑ) | | | | Μάρτιος 2023 | 13.88 | 13.95 | 13.88 | 13.95 | 13.95 | --- | --- | --- | 14.09 | --- | 4 | 12 | 746 |
| 13.98 | 13.7 | 13.86 | 0.44% | Ιούνιος 2023 | --- | --- | --- | --- | 13.92 | --- | --- | --- | --- | --- | --- | --- | --- |
| | | | | Σεπτέμβριος 2023 | --- | --- | --- | --- | 13.99 | --- | --- | --- | --- | --- | --- | --- | --- |
| | | | | Δεκέμβριος 2023 | --- | --- | --- | --- | 14.06 | --- | --- | --- | --- | --- | --- | --- | --- |
| (Μέγεθος Συμβολαίου: 100 Χρεόγραφα, Φυσική Παράδοση) | | | | | | | | | | | | | | | | | |
| VOIHALCO SA/NV (ΚΑ) | | | | Μάρτιος 2023 | 4.26 | 4.27 | 4.23 | 4.24 | 4.24 | --- | --- | --- | 4.39 | --- | 25 | 93 | 4,668 |
| 4.255 | 4.2 | 4.2 | -0.94% | Ιούνιος 2023 | --- | --- | --- | --- | 4.28 | --- | --- | --- | --- | --- | --- | --- | --- |
| | | | | Σεπτέμβριος 2023 | --- | --- | --- | --- | 4.30 | --- | --- | --- | --- | --- | --- | --- | --- |
| | | | | Δεκέμβριος 2023 | --- | --- | --- | --- | 4.32 | --- | --- | --- | --- | --- | --- | --- | --- |
| (Μέγεθος Συμβολαίου: 100 Χρεόγραφα, Φυσική Παράδοση) | | | | | | | | | | | | | | | | | |
| ΑΔΜΗΕ ΣΥΜΜΕΤΟΧΩΝ Α.Ε. (ΚΟ) | | | | Μάρτιος 2023 | 1.80 | 1.82 | 1.80 | 1.82 | 1.82 | --- | --- | --- | 1.93 | --- | 22 | 276 | 8,316 |
| 1.81 | 1.782 | 1.796 | 0.33% | Ιούνιος 2023 | --- | --- | --- | --- | 1.81 | --- | --- | --- | --- | --- | --- | --- | --- |
| | | | | Σεπτέμβριος 2023 | --- | --- | --- | --- | 1.81 | --- | --- | --- | --- | --- | --- | --- | --- |
| | | | | Δεκέμβριος 2023 | --- | --- | --- | --- | 1.82 | --- | --- | --- | --- | --- | --- | --- | --- |
| (Μέγεθος Συμβολαίου: 100 Χρεόγραφα, Φυσική Παράδοση) | | | | | | | | | | | | | | | | | |
| ΓΕΚ ΤΕΡΝΑ (ΚΟ) | | | | Μάρτιος 2023 | 11.57 | 11.80 | 11.47 | 11.62 | 11.62 | --- | --- | --- | 11.80 | --- | 52 | 346 | 9,227 |
| 11.8 | 11.42 | 11.56 | 0.52% | Ιούνιος 2023 | --- | --- | --- | --- | 11.60 | --- | --- | --- | --- | --- | --- | --- | --- |
| | | | | Σεπτέμβριος 2023 | --- | --- | --- | --- | 11.65 | --- | --- | --- | --- | --- | --- | --- | --- |
| | | | | Δεκέμβριος 2023 | --- | --- | --- | --- | 11.71 | --- | --- | --- | --- | --- | --- | --- | --- |

Σημειώσεις Παραγώγων

Τις τιμές εκκαθάρισης και τις τελικές ανοικτές θέσεις μπορείτε να τις ανακτήσετε στο ακόλουθο path <http://www.helex.gr/el/web/guest/statistics-end-of-day-derivatives>

| Υποκείμενη Αγορά | | | | Αγορά Παραγώγων | | | | | | | | | | | | | |
|--|------------|-------------|--------|-------------------------|---------|-----------|------------|----------|-------------|------------------|--------------------|-------------------|------------|-------------|---------|-------|-----------------|
| Ανωτ Τιμή | Κατωτ Τιμή | Τιμή κλεισ. | Μεταβ. | Μήνας Παράδοσης | Άνοιγμα | Ανωτ Τιμή | Κατωτ Τιμή | Τελ Τιμή | Τιμή κλεισ. | Τελευταία ζήτηση | Τελευταία προσφορά | Τιμή Εκκαθάρισης* | Υψηλό ζωής | Χαμηλό ζωής | Πράξεις | Όγκος | Ανοικτές θέσεις |
| (Μέγεθος Συμβολαίου: 100 Χρεόγραφα, Φυσική Παράδοση) | | | | | | | | | | | | | | | | | |
| ΔΕΗ (ΚΟ) | | | | Μάρτιος 2023 | 7.36 | 7.41 | 7.32 | 7.33 | 7.33 | --- | --- | --- | 7.41 | --- | 96 | 489 | 26,724 |
| 7.36 | 7.28 | 7.305 | -0.21% | Ιούνιος 2023 | --- | --- | --- | --- | 7.38 | --- | --- | --- | --- | --- | --- | --- | --- |
| | | | | Σεπτέμβριος 2023 | --- | --- | --- | --- | 7.42 | --- | --- | --- | --- | --- | --- | --- | --- |
| | | | | Δεκέμβριος 2023 | --- | --- | --- | --- | 7.46 | --- | --- | --- | --- | --- | --- | --- | --- |
| (Μέγεθος Συμβολαίου: 100 Χρεόγραφα, Φυσική Παράδοση) | | | | | | | | | | | | | | | | | |
| ΕΘΝΙΚΗ ΤΡΑΠΕΖΑ (ΚΟ) | | | | Μάρτιος 2023 | 4.06 | 4.10 | 4.04 | 4.10 | 4.10 | --- | --- | --- | 4.10 | --- | 147 | 2,732 | 13,311 |
| 4.117 | 4.046 | 4.117 | 0.66% | Ιούνιος 2023 | --- | --- | --- | --- | 4.12 | --- | --- | --- | --- | --- | --- | --- | --- |
| | | | | Σεπτέμβριος 2023 | --- | --- | --- | --- | 4.14 | --- | --- | --- | --- | --- | --- | --- | --- |
| | | | | Δεκέμβριος 2023 | --- | --- | --- | --- | 4.17 | --- | --- | --- | --- | --- | --- | --- | --- |
| (Μέγεθος Συμβολαίου: 100 Χρεόγραφα, Φυσική Παράδοση) | | | | | | | | | | | | | | | | | |
| ΕΛΛΑΚΤΩΡ (ΚΟ) | | | | Μάρτιος 2023 | 1.95 | 2.09 | 1.95 | 2.06 | 2.06 | --- | --- | --- | 2.09 | --- | 24 | 87 | 503 |
| 2.1 | 1.968 | 2.065 | 4.29% | Ιούνιος 2023 | --- | --- | --- | --- | 2.00 | --- | --- | --- | --- | --- | --- | --- | --- |
| | | | | Σεπτέμβριος 2023 | --- | --- | --- | --- | 2.01 | --- | --- | --- | --- | --- | --- | --- | --- |
| | | | | Δεκέμβριος 2023 | --- | --- | --- | --- | 2.02 | --- | --- | --- | --- | --- | --- | --- | --- |
| (Μέγεθος Συμβολαίου: 100 Χρεόγραφα, Φυσική Παράδοση) | | | | | | | | | | | | | | | | | |
| ΕΛΛΗΝ. ΧΡΗΜΑΤΙΣΤΗΡΙΑ-Χ.Α. (ΚΟ) | | | | Μάρτιος 2023 | 3.47 | 3.52 | 3.45 | 3.52 | 3.52 | --- | --- | --- | 3.52 | --- | 76 | 547 | 3,763 |
| 3.525 | 3.435 | 3.52 | 1.88% | Ιούνιος 2023 | --- | --- | --- | --- | 3.48 | --- | --- | --- | --- | --- | --- | --- | --- |
| | | | | Σεπτέμβριος 2023 | --- | --- | --- | --- | 3.50 | --- | --- | --- | --- | --- | --- | --- | --- |
| | | | | Δεκέμβριος 2023 | --- | --- | --- | --- | 3.52 | --- | --- | --- | --- | --- | --- | --- | --- |
| (Μέγεθος Συμβολαίου: 100 Χρεόγραφα, Φυσική Παράδοση) | | | | | | | | | | | | | | | | | |
| ΕΥΔΑΠ (ΚΟ) | | | | Μάρτιος 2023 | 6.78 | 6.85 | 6.77 | 6.79 | 6.79 | --- | --- | --- | 7.03 | --- | 13 | 31 | 572 |
| 6.84 | 6.72 | 6.74 | -0.44% | Ιούνιος 2023 | --- | --- | --- | --- | 6.83 | --- | --- | --- | --- | --- | --- | --- | --- |
| | | | | Σεπτέμβριος 2023 | --- | --- | --- | --- | 6.86 | --- | --- | --- | --- | --- | --- | --- | --- |
| | | | | Δεκέμβριος 2023 | --- | --- | --- | --- | 6.90 | --- | --- | --- | --- | --- | --- | --- | --- |
| (Μέγεθος Συμβολαίου: 100 Χρεόγραφα, Φυσική Παράδοση) | | | | | | | | | | | | | | | | | |
| ΜΟΤΟΡ ΟΪΛ (ΚΟ) | | | | Μάρτιος 2023 | 23.05 | 23.78 | 23.05 | 23.77 | 23.77 | --- | --- | --- | 23.78 | --- | 40 | 259 | 670 |
| 23.84 | 22.84 | 23.82 | 3.66% | Ιούνιος 2023 | --- | --- | --- | --- | 23.17 | --- | --- | --- | --- | --- | --- | --- | --- |
| | | | | Σεπτέμβριος 2023 | --- | --- | --- | --- | 23.29 | --- | --- | --- | --- | --- | --- | --- | --- |
| | | | | Δεκέμβριος 2023 | --- | --- | --- | --- | 23.41 | --- | --- | --- | --- | --- | --- | --- | --- |
| (Μέγεθος Συμβολαίου: 100 Χρεόγραφα, Φυσική Παράδοση) | | | | | | | | | | | | | | | | | |
| ΜΥΤΙΛΗΝΑΙΟΣ (ΚΟ) | | | | Μάρτιος 2023 | 21.20 | 21.51 | 21.18 | 21.45 | 21.45 | --- | --- | --- | 21.51 | --- | 51 | 393 | 1,893 |
| 21.48 | 21.1 | 21.38 | 1.42% | Ιούνιος 2023 | --- | --- | --- | --- | 21.26 | --- | --- | --- | --- | --- | --- | --- | --- |
| | | | | Σεπτέμβριος 2023 | --- | --- | --- | --- | 21.36 | --- | --- | --- | --- | --- | --- | --- | --- |
| | | | | Δεκέμβριος 2023 | --- | --- | --- | --- | 21.47 | --- | --- | --- | --- | --- | --- | --- | --- |

Σημειώσεις Παραγώγων

Τις τιμές εκκαθάρισης και τις τελικές ανοικτές θέσεις μπορείτε να τις ανακτήσετε στο ακόλουθο path <http://www.helex.gr/el/web/guest/statistics-end-of-day-derivatives>

| Υποκείμενη Αγορά | | | | Αγορά Παραγώγων | | | | | | | | | | Ανοικτές θέσεις | | | |
|-------------------------------------|------------|-------------|--------|--|---------|-----------|------------|----------|-------------|------------------|--------------------|-------------------|------------|-----------------|---------|--------|-----------------|
| Ανωτ Τιμή | Κατωτ Τιμή | Τιμή κλεισ. | Μεταβ. | Μήνας Παράδοσης | Άνοιγμα | Ανωτ Τιμή | Κατωτ Τιμή | Τελ Τιμή | Τιμή κλεισ. | Τελευταία ζήτηση | Τελευταία προσφορά | Τιμή Εκκαθάρισης* | Υψηλό ζωής | Χαμηλό ζωής | Πράξεις | Όγκος | Ανοικτές θέσεις |
| ΟΛΠ (ΚΟ) | | | | (Μέγεθος Συμβολαίου: 100 Χρεόγραφα, Φυσική Παράδοση) | | | | | | | | | | | | | |
| 16.56 | 16.08 | 16.56 | 2.10% | Μάρτιος 2023 | 16.54 | 16.54 | 16.54 | 16.54 | 16.54 | --- | --- | --- | 16.54 | --- | 1 | 1 | 514 |
| | | | | Ιούνιος 2023 | --- | --- | --- | --- | 16.36 | --- | --- | --- | --- | --- | --- | --- | --- |
| | | | | Σεπτέμβριος 2023 | --- | --- | --- | --- | 16.44 | --- | --- | --- | --- | --- | --- | --- | --- |
| | | | | Δεκέμβριος 2023 | --- | --- | --- | --- | 16.52 | --- | --- | --- | --- | --- | --- | --- | --- |
| ΟΠΑΠ (ΚΟ) | | | | (Μέγεθος Συμβολαίου: 100 Χρεόγραφα, Φυσική Παράδοση) | | | | | | | | | | | | | |
| 13.41 | 13.22 | 13.22 | -0.68% | Μάρτιος 2023 | 13.35 | 13.44 | 13.27 | 13.27 | 13.27 | --- | --- | --- | 13.50 | --- | 83 | 317 | 1,437 |
| | | | | Ιούνιος 2023 | --- | --- | --- | --- | 13.42 | --- | --- | --- | --- | --- | --- | --- | --- |
| | | | | Σεπτέμβριος 2023 | --- | --- | --- | --- | 13.49 | --- | --- | --- | --- | --- | --- | --- | --- |
| | | | | Δεκέμβριος 2023 | --- | --- | --- | --- | 13.56 | --- | --- | --- | --- | --- | --- | --- | --- |
| ΟΤΕ (ΚΟ) | | | | (Μέγεθος Συμβολαίου: 100 Χρεόγραφα, Φυσική Παράδοση) | | | | | | | | | | | | | |
| 14.76 | 14.64 | 14.7 | 0.34% | Μάρτιος 2023 | 14.76 | 14.84 | 14.70 | 14.70 | 14.70 | --- | --- | --- | 15.12 | --- | 100 | 585 | 7,993 |
| | | | | Ιούνιος 2023 | --- | --- | --- | --- | 14.77 | --- | --- | --- | --- | --- | --- | --- | --- |
| | | | | Σεπτέμβριος 2023 | --- | --- | --- | --- | 14.85 | --- | --- | --- | --- | --- | --- | --- | --- |
| | | | | Δεκέμβριος 2023 | --- | --- | --- | --- | 14.92 | --- | --- | --- | --- | --- | --- | --- | --- |
| ΠΕΙΡΑΙΩΣ FINANCIAL HOLD (ΚΟ) | | | | (Μέγεθος Συμβολαίου: 100 Χρεόγραφα, Φυσική Παράδοση) | | | | | | | | | | | | | |
| 1.7185 | 1.68 | 1.7185 | 2.63% | Μάρτιος 2023 | 1.70 | 1.72 | 1.68 | 1.72 | 1.72 | --- | --- | --- | 1.72 | --- | 282 | 14,230 | 49,803 |
| | | | | Ιούνιος 2023 | 1.63 | 1.74 | 1.63 | 1.74 | 1.74 | --- | --- | --- | 1.74 | --- | 2 | 9 | 2 |
| | | | | Σεπτέμβριος 2023 | --- | --- | --- | --- | 1.70 | --- | --- | --- | --- | --- | --- | --- | --- |
| | | | | Δεκέμβριος 2023 | --- | --- | --- | --- | 1.71 | --- | --- | --- | --- | --- | --- | --- | --- |
| ΤΕΡΝΑ ΕΝΕΡΓΕΙΑΚΗ (ΚΟ) | | | | (Μέγεθος Συμβολαίου: 100 Χρεόγραφα, Φυσική Παράδοση) | | | | | | | | | | | | | |
| 20.9 | 20.48 | 20.54 | -1.82% | Μάρτιος 2023 | 20.70 | 20.80 | 20.55 | 20.67 | 20.67 | --- | --- | --- | 21.10 | --- | 14 | 47 | 7,690 |
| | | | | Ιούνιος 2023 | --- | --- | --- | --- | 21.10 | --- | --- | --- | --- | --- | --- | --- | --- |
| | | | | Σεπτέμβριος 2023 | --- | --- | --- | --- | 21.20 | --- | --- | --- | --- | --- | --- | --- | --- |
| | | | | Δεκέμβριος 2023 | --- | --- | --- | --- | 21.31 | --- | --- | --- | --- | --- | --- | --- | --- |

Σημειώσεις Παραγώγων

Τις τιμές εκκαθάρισης και τις τελικές ανοικτές θέσεις μπορείτε να τις ανακτήσετε στο ακόλουθο path <http://www.helex.gr/el/web/guest/statistics-end-of-day-derivatives>

FTSE/X.A. Large Cap

(Μονάδα Διαπραγμάτευσης: 1 Μονάδα Δείκτη x 2€ - Τρόπος Εξάσκησης: Ευρωπαϊκός, Χρηματικός Διακανονισμός)

| Τιμή Εξάσκησης | Δικαιώματα Αγοράς | | | | | | | | | | | | | | Δικαιώματα Πώλησης | | | | | | | | | | | | | | | | | | | |
|-------------------------|-------------------|------------|-------------|-----------|-------------|-------|-----------------|------------------|------------|-------------|-----------|-------------|-------|-----------------|--------------------|-----------------|-----------------|------------|-------------|-----------|-------------|-------|-----------------|------------------|------------|-------------|-----------|-------------|-------|-----------------|--------------|-----------------|----------------|-------|
| | Ιανουάριος 2023 | | | | | | | Φεβρουάριος 2023 | | | | | | | Λοιποί Μήνες | | Ιανουάριος 2023 | | | | | | | Φεβρουάριος 2023 | | | | | | | Λοιποί Μήνες | | Τιμή Εξάσκησης | |
| | Άνοιγμα | Ανιψ. Τιμή | Κατωτ. Τιμή | Τελ. Τιμή | Τιμή κλεισ. | Όγκος | Ανοικτές θέσεις | Άνοιγμα | Ανιψ. Τιμή | Κατωτ. Τιμή | Τελ. Τιμή | Τιμή κλεισ. | Όγκος | Ανοικτές θέσεις | Όγκος | Ανοικτές θέσεις | Άνοιγμα | Ανιψ. Τιμή | Κατωτ. Τιμή | Τελ. Τιμή | Τιμή κλεισ. | Όγκος | Ανοικτές θέσεις | Άνοιγμα | Ανιψ. Τιμή | Κατωτ. Τιμή | Τελ. Τιμή | Τιμή κλεισ. | Όγκος | Ανοικτές θέσεις | Όγκος | Ανοικτές θέσεις | | |
| 1,725 | - | - | - | - | - | - | - | - | - | - | - | - | - | - | - | - | - | - | - | - | - | - | - | - | - | - | - | - | - | - | - | - | | - |
| 1,750 | - | - | - | - | - | - | - | - | - | - | - | - | - | - | - | - | - | - | - | - | - | - | - | - | - | - | - | - | - | - | - | - | - | 1,750 |
| 1,775 | - | - | - | - | - | - | - | - | - | - | - | - | - | - | - | - | - | - | - | - | - | - | - | - | - | - | - | - | - | - | - | - | - | 1,775 |
| 1,800 | - | - | - | - | - | - | - | - | - | - | - | - | - | - | - | - | - | - | - | - | - | - | - | - | - | - | - | - | - | - | - | - | - | 1,800 |
| 1,825 | - | - | - | - | - | - | - | - | - | - | - | - | - | - | - | - | - | - | - | - | - | - | - | - | - | - | - | - | - | - | - | - | - | 1,825 |
| 1,850 | - | - | - | - | - | - | - | - | - | - | - | - | - | - | - | - | - | - | - | - | - | - | - | - | - | - | - | - | - | - | - | - | - | 1,850 |
| 1,875 | - | - | - | - | - | - | - | - | - | - | - | - | - | - | - | - | - | - | - | - | - | - | - | - | - | - | - | - | - | - | - | - | - | 1,875 |
| 1,900 | 0.00 | 0.00 | 0.00 | - | 478.00 | - | - | - | - | - | - | - | - | - | - | - | 0.00 | 0.00 | 0.00 | - | 0.01 | - | - | - | - | - | - | - | - | - | - | - | - | 1,900 |
| 1,925 | 0.00 | 0.00 | 0.00 | - | 453.00 | - | - | - | - | - | - | - | - | - | - | - | 0.00 | 0.00 | 0.00 | - | 0.02 | - | - | - | - | - | - | - | - | - | - | - | - | 1,925 |
| 1,950 | 0.00 | 0.00 | 0.00 | - | 428.00 | - | - | 0.00 | 0.00 | 0.00 | - | 427.00 | - | - | - | - | 0.00 | 0.00 | 0.00 | - | 0.01 | - | - | 0.00 | 0.00 | 0.00 | - | 0.02 | - | - | - | - | - | 1,950 |
| 1,975 | 0.00 | 0.00 | 0.00 | - | 403.00 | - | - | 0.00 | 0.00 | 0.00 | - | 402.00 | - | - | - | - | 0.00 | 0.00 | 0.00 | - | 0.01 | - | - | 0.00 | 0.00 | 0.00 | - | 0.04 | - | - | - | - | - | 1,975 |
| 2,000 | 0.00 | 0.00 | 0.00 | - | 378.00 | - | - | 0.00 | 0.00 | 0.00 | - | 377.00 | - | - | - | - | 0.00 | 0.00 | 0.00 | - | 0.01 | - | 50 | 0.00 | 0.00 | 0.00 | - | 0.08 | - | - | - | - | - | 2,000 |
| 2,050 | 0.00 | 0.00 | 0.00 | - | 328.00 | - | - | 0.00 | 0.00 | 0.00 | - | 327.00 | - | - | - | - | 0.00 | 0.00 | 0.00 | - | 0.01 | - | 50 | 0.00 | 0.00 | 0.00 | - | 0.32 | - | - | - | - | - | 2,050 |
| 2,100 | 0.00 | 0.00 | 0.00 | - | 278.00 | - | 20 | 0.00 | 0.00 | 0.00 | - | 278.00 | - | - | - | - | 0.00 | 0.00 | 0.00 | - | 0.01 | - | 140 | 0.00 | 0.00 | 0.00 | - | 1.00 | - | - | - | - | - | 2,100 |
| 2,150 | 0.00 | 0.00 | 0.00 | - | 228.00 | - | 40 | 0.00 | 0.00 | 0.00 | - | 230.00 | - | 20 | - | - | 0.00 | 0.00 | 0.00 | - | 0.01 | - | 83 | 0.00 | 0.00 | 0.00 | - | 2.80 | - | 52 | - | - | - | 2,150 |
| 2,200 | 0.00 | 0.00 | 0.00 | - | 178.00 | - | 41 | 0.00 | 0.00 | 0.00 | - | 184.00 | - | 20 | - | - | 0.00 | 0.00 | 0.00 | - | 0.01 | - | 65 | 0.00 | 0.00 | 0.00 | - | 6.60 | - | 26 | - | - | - | 2,200 |
| 2,250 | 149.00 | 149.00 | 149.00 | 149.00 | 149.00 | 1 | 200 | 0.00 | 0.00 | 0.00 | - | 141.00 | - | 20 | - | - | 0.00 | 149.00 | 0.00 | - | 0.09 | - | 95 | 0.00 | 0.00 | 0.00 | - | 13.75 | - | 46 | - | - | - | 2,250 |
| 2,300 | 99.00 | 99.00 | 99.00 | 99.00 | 99.00 | 1 | 67 | 0.00 | 0.00 | 0.00 | - | 103.00 | - | 42 | - | - | 0.00 | 99.00 | 0.00 | - | 1.40 | - | 77 | 23.25 | 23.25 | 19.50 | 19.50 | 19.50 | 50 | 68 | - | - | - | 2,300 |
| 2,350 | 48.00 | 56.00 | 48.00 | 56.00 | 56.00 | 8 | 40 | 68.00 | 68.00 | 68.00 | 68.00 | 68.00 | 1 | 1 | - | - | 6.50 | 56.00 | 6.50 | 6.50 | 6.50 | 5 | 27 | 38.75 | 38.75 | 38.75 | 38.75 | 38.75 | 20 | 20 | - | - | - | 2,350 |
| 2,400 | 15.75 | 15.75 | 15.75 | 15.75 | 15.75 | 1 | - | 0.00 | 0.00 | 0.00 | - | 47.00 | - | 21 | - | - | 21.25 | 15.75 | 18.75 | 18.75 | 18.75 | 25 | 10 | 0.00 | 0.00 | 0.00 | - | 69.50 | - | 1 | - | - | - | 2,400 |
| 2,450 | 0.00 | 0.00 | 0.00 | - | 2.10 | - | - | 0.00 | 0.00 | 0.00 | - | 29.00 | - | - | - | - | 0.00 | 0.00 | 0.00 | - | 74.00 | - | - | 0.00 | 0.00 | 0.00 | - | 101.00 | - | 1 | - | - | - | 2,450 |
| 2,500 | 0.00 | 0.00 | 0.00 | - | 0.21 | - | - | 0.00 | 0.00 | 0.00 | - | 16.75 | - | - | - | - | 0.00 | 0.00 | 0.00 | - | 122.00 | - | - | 0.00 | 0.00 | 0.00 | - | 139.00 | - | - | - | - | - | 2,500 |
| 2,550 | 0.00 | 0.00 | 0.00 | - | 0.01 | - | - | 0.00 | 0.00 | 0.00 | - | 9.10 | - | - | - | - | 0.00 | 0.00 | 0.00 | - | 172.00 | - | - | 0.00 | 0.00 | 0.00 | - | 181.00 | - | - | - | - | - | 2,550 |
| 2,600 | 0.00 | 0.00 | 0.00 | - | 0.01 | - | - | 0.00 | 0.00 | 0.00 | - | 4.70 | - | - | - | - | 0.00 | 0.00 | 0.00 | - | 222.00 | - | - | 0.00 | 0.00 | 0.00 | - | 227.00 | - | - | - | - | - | 2,600 |
| 2,650 | - | - | - | - | - | - | - | 0.00 | 0.00 | 0.00 | - | 2.20 | - | - | - | - | - | - | - | - | - | - | - | - | - | - | - | - | - | - | - | - | - | 2,650 |
| Σύνολο: | | | | | | 11 | 408 | | | | | | 1 | 124 | 0 | 0 | | | | | | | 30 | 597 | | | | | | | 70 | 214 | 0 | 0 |
| Αριθμός Πράξεων: | | | | | | | 5 | | | | | | 1 | | | 0 | | | | | | | 3 | | | | | | | | 4 | | | 0 |

ALPHA ΥΠΗΡΕΣΙΩΝ ΣΥΜΜ (ΚΟ)

(Μέγεθος Συμβολαίου: 100 Χρέεγραφα, Τρόπος Εξάσκησης: Αμερικάνικος, Φυσική Παράδοση)

| Τιμή Εξάσκησης | Δικαιώματα Αγοράς | | | | | | | | | | | | | | Δικαιώματα Πώλησης | | | | | | | | | | | | | | | |
|-------------------------|-------------------|------------|-------------|-----------|------------------|-------|-----------------|---------|--------------|-------------|-----------------|-------------|-------|-----------------|--------------------|-----------------|---------|------------|--------------|-----------|----------------|-------------|-------|-----------------|-------|-----------------|---|-------|-------|--|
| | Ιανουάριος 2023 | | | | Φεβρουάριος 2023 | | | | Λοιποί Μήνες | | Ιανουάριος 2023 | | | | Φεβρουάριος 2023 | | | | Λοιποί Μήνες | | Τιμή Εξάσκησης | | | | | | | | | |
| | Άνοιγμα | Ανιγ. Τιμή | Καπιτ. Τιμή | Τελ. Τιμή | Τιμή κλεισ. | Όγκος | Ανοικτές θέσεις | Άνοιγμα | Ανιγ. Τιμή | Καπιτ. Τιμή | Τελ. Τιμή | Τιμή κλεισ. | Όγκος | Ανοικτές θέσεις | Όγκος | Ανοικτές θέσεις | Άνοιγμα | Ανιγ. Τιμή | Καπιτ. Τιμή | Τελ. Τιμή | | Τιμή κλεισ. | Όγκος | Ανοικτές θέσεις | Όγκος | Ανοικτές θέσεις | | | | |
| 0.500 | | | | | | - | - | | | | | | | - | - | | | | | | | | | | | | | | 0.005 | |
| 0.550 | | | | | | - | - | | | | | | | - | - | | | | | | | | | | | | | 0.006 | | |
| 0.600 | | | | | | - | - | | | | | | | - | - | | | | | | | | | | | | | 0.006 | | |
| 0.650 | 0.000 | 0.000 | 0.000 | | 0.510 | - | - | | | | | | | - | - | 0.000 | 0.000 | 0.000 | | 0.003 | - | - | | | | | | 0.007 | | |
| 0.700 | 0.000 | 0.000 | 0.000 | | 0.460 | - | - | 0.000 | 0.000 | 0.000 | | 0.461 | - | - | 0.000 | 0.000 | 0.000 | | 0.001 | - | - | 0.000 | 0.000 | 0.000 | | 0.001 | - | - | 0.007 | |
| 0.750 | 0.000 | 0.000 | 0.000 | | 0.410 | - | - | 0.000 | 0.000 | 0.000 | | 0.411 | - | - | 0.000 | 0.000 | 0.000 | | 0.002 | - | - | 0.000 | 0.000 | 0.000 | | 0.001 | - | - | 0.008 | |
| 0.800 | 0.000 | 0.000 | 0.000 | | 0.360 | - | - | 0.000 | 0.000 | 0.000 | | 0.361 | - | - | 0.000 | 0.000 | 0.000 | | 0.001 | - | - | 0.000 | 0.000 | 0.000 | | 0.001 | - | - | 0.008 | |
| 0.850 | 0.000 | 0.000 | 0.000 | | 0.310 | - | - | 0.000 | 0.000 | 0.000 | | 0.312 | - | - | 0.000 | 0.000 | 0.000 | | 0.001 | - | - | 0.000 | 0.000 | 0.000 | | 0.001 | - | - | 0.009 | |
| 0.900 | 0.000 | 0.000 | 0.000 | | 0.260 | - | - | 0.000 | 0.000 | 0.000 | | 0.263 | - | - | 0.000 | 0.000 | 0.000 | | 0.001 | - | - | 0.000 | 0.000 | 0.000 | | 0.001 | - | - | 0.009 | |
| 0.950 | 0.000 | 0.000 | 0.000 | | 0.211 | - | - | 0.000 | 0.000 | 0.000 | | 0.215 | - | - | 0.000 | 0.000 | 0.000 | | 0.001 | - | - | 0.000 | 0.000 | 0.000 | | 0.004 | - | - | 0.010 | |
| 1.000 | 0.000 | 0.000 | 0.000 | | 0.163 | - | - | 0.000 | 0.000 | 0.000 | | 0.170 | - | - | 0.000 | 0.000 | 0.000 | | 0.002 | - | - | 0.000 | 0.000 | 0.000 | | 0.009 | - | - | 0.010 | |
| 1.100 | 0.000 | 0.000 | 0.000 | | 0.078 | - | - | 0.000 | 0.000 | 0.000 | | 0.095 | - | - | 0.000 | 0.000 | 0.000 | | 0.018 | - | - | 0.000 | 0.000 | 0.000 | | 0.034 | - | - | 0.011 | |
| 1.200 | 0.000 | 0.000 | 0.000 | | 0.027 | - | - | 0.000 | 0.000 | 0.000 | | 0.045 | - | - | 0.000 | 0.000 | 0.000 | | 0.067 | - | - | 0.000 | 0.000 | 0.000 | | 0.083 | - | - | 0.012 | |
| 1.300 | 0.000 | 0.000 | 0.000 | | 0.006 | - | - | 0.000 | 0.000 | 0.000 | | 0.017 | - | - | 0.000 | 0.000 | 0.000 | | 0.146 | - | - | 0.000 | 0.000 | 0.000 | | 0.156 | - | - | 0.013 | |
| 1.400 | 0.000 | 0.000 | 0.000 | | 0.001 | - | - | 0.000 | 0.000 | 0.000 | | 0.006 | - | - | 0.000 | 0.000 | 0.000 | | 0.241 | - | - | 0.000 | 0.000 | 0.000 | | 0.244 | - | - | 0.014 | |
| 1.500 | 0.000 | 0.000 | 0.000 | | 0.001 | - | - | 0.000 | 0.000 | 0.000 | | 0.002 | - | - | 0.000 | 0.000 | 0.000 | | 0.340 | - | - | 0.000 | 0.000 | 0.000 | | 0.341 | - | - | 0.015 | |
| 1.600 | 0.000 | 0.000 | 0.000 | | 0.001 | - | - | 0.000 | 0.000 | 0.000 | | 0.001 | - | - | 0.000 | 0.000 | 0.000 | | 0.440 | - | - | 0.000 | 0.000 | 0.000 | | 0.440 | - | - | 0.016 | |
| 1.700 | | | | | | - | - | 0.000 | 0.000 | 0.000 | | 0.001 | - | - | | | | | - | - | | 0.000 | 0.000 | 0.000 | | 0.540 | - | - | 0.017 | |
| Σύνολα: | | | | | | 0 | 0 | | | | | | | 0 | 0 | 0 | 0 | | | | 0 | 0 | | | | | 0 | 0 | | |
| Αριθμός Πράξεων: | | | | | | 0 | | | | | | | | 0 | | 0 | | | | | 0.00 | | | | | | 0 | | 0 | |

ΔΕΗ (ΚΟ)

(Μέγεθος Συμβολαίου: 100 Χρέδγραφα, Τρόπος Εξάσκησης: Αμερικάνικος, Φυσική Παράδοση)

| Τιμή Εξάσκησης | Δικαιώματα Αγοράς | | | | | | | | | | | | | Δικαιώματα Πώλησης | | | | | | | | | | | | | | | | |
|------------------|-------------------|------------|------------|----------|------------------|-------|-----------------|---------|--------------|------------|----------|-------------|-------|--------------------|-------|-----------------|---------|------------------|------------|----------|-------------|--------------|-----------------|-------|-----------------|----------------|-------|---|---|-------|
| | Ιανουάριος 2023 | | | | Φεβρουάριος 2023 | | | | Λοιποί Μήνες | | | | | Ιανουάριος 2023 | | | | Φεβρουάριος 2023 | | | | Λοιποί Μήνες | | | | | | | | |
| | Άνοιγμα | Ανιγτ Τιμή | Καπιτ Τιμή | Τελ Τιμή | Τιμή κλεισ. | Όγκος | Ανοικτές θέσεις | Άνοιγμα | Ανιγτ Τιμή | Καπιτ Τιμή | Τελ Τιμή | Τιμή κλεισ. | Όγκος | Ανοικτές θέσεις | Όγκος | Ανοικτές θέσεις | Άνοιγμα | Ανιγτ Τιμή | Καπιτ Τιμή | Τελ Τιμή | Τιμή κλεισ. | Όγκος | Ανοικτές θέσεις | Όγκος | Ανοικτές θέσεις | Τιμή Εξάσκησης | | | | |
| 3.400 | | | | | | - | - | | | | | | - | - | | | | | | | | | - | - | | | 0.034 | | | |
| 3.600 | | | | | | - | - | | | | | | - | - | | | | | | | | | - | - | | | 0.036 | | | |
| 3.800 | | | | | | - | - | | | | | | - | - | | | | | | | | | - | - | | | 0.038 | | | |
| 4.000 | 0.000 | 0.000 | 0.000 | | 3.32 | - | - | | | | | | - | - | | | 0.000 | 0.000 | 0.000 | | 0.001 | - | - | | | 0.040 | | | | |
| 4.400 | 0.000 | 0.000 | 0.000 | | 2.92 | - | - | 0.000 | 0.000 | 0.000 | | 2.93 | - | - | | | 0.000 | 0.000 | 0.000 | | 0.001 | - | - | 0.000 | 0.000 | 0.000 | 0.001 | - | - | 0.044 |
| 4.800 | 0.000 | 0.000 | 0.000 | | 2.52 | - | - | 0.000 | 0.000 | 0.000 | | 2.53 | - | - | | | 0.000 | 0.000 | 0.000 | | 0.001 | - | - | 0.000 | 0.000 | 0.000 | 0.001 | - | - | 0.048 |
| 5.200 | 0.000 | 0.000 | 0.000 | | 2.12 | - | - | 0.000 | 0.000 | 0.000 | | 2.13 | - | - | | | 0.000 | 0.000 | 0.000 | | 0.001 | - | - | 0.000 | 0.000 | 0.000 | 0.001 | - | - | 0.052 |
| 5.600 | 0.000 | 0.000 | 0.000 | | 1.72 | - | - | 0.000 | 0.000 | 0.000 | | 1.73 | - | - | | | 0.000 | 0.000 | 0.000 | | 0.001 | - | - | 0.000 | 0.000 | 0.000 | 0.002 | - | - | 0.056 |
| 6.000 | 0.000 | 0.000 | 0.000 | | 1.32 | - | 67 | 0.000 | 0.000 | 0.000 | | 1.34 | - | 73 | | | 0.000 | 0.000 | 0.000 | | 0.006 | - | - | 0.000 | 0.000 | 0.000 | 0.010 | - | - | 0.060 |
| 6.400 | 0.000 | 0.000 | 0.000 | | 0.921 | - | 50 | 0.000 | 0.000 | 0.000 | | 0.972 | - | 52 | | | 0.000 | 0.000 | 0.000 | | 0.001 | - | 2 | 0.000 | 0.000 | 0.000 | 0.041 | - | - | 0.064 |
| 6.800 | 0.500 | 0.500 | 0.500 | 0.500 | 0.500 | 5 | 28 | 0.790 | 0.790 | 0.790 | 0.790 | 0.790 | 5 | 15 | | | 0.000 | 0.000 | 0.000 | | 0.004 | - | - | 0.000 | 0.000 | 0.000 | 0.117 | - | - | 0.068 |
| 7.200 | 0.000 | 0.000 | 0.000 | | 0.188 | - | - | 0.000 | 0.000 | 0.000 | | 0.394 | - | 3 | | | 0.000 | 0.000 | 0.000 | | 0.067 | - | - | 0.000 | 0.000 | 0.000 | 0.262 | - | - | 0.072 |
| 7.600 | 0.000 | 0.000 | 0.000 | | 0.029 | - | - | 0.000 | 0.000 | 0.000 | | 0.215 | - | 12 | | | 0.000 | 0.000 | 0.000 | | 0.308 | - | - | 0.000 | 0.000 | 0.000 | 0.483 | - | - | 0.076 |
| 8.000 | 0.000 | 0.000 | 0.000 | | 0.001 | - | - | 0.000 | 0.000 | 0.000 | | 0.106 | - | - | | | 0.000 | 0.000 | 0.000 | | 0.681 | - | - | 0.000 | 0.000 | 0.000 | 0.774 | - | - | 0.080 |
| 8.400 | 0.000 | 0.000 | 0.000 | | 0.001 | - | - | 0.000 | 0.000 | 0.000 | | 0.047 | - | - | | | 0.000 | 0.000 | 0.000 | | 1.08 | - | - | 0.000 | 0.000 | 0.000 | 1.12 | - | - | 0.084 |
| 8.800 | 0.000 | 0.000 | 0.000 | | 0.001 | - | - | 0.000 | 0.000 | 0.000 | | 0.019 | - | - | | | 0.000 | 0.000 | 0.000 | | 1.48 | - | - | 0.000 | 0.000 | 0.000 | 1.49 | - | - | 0.088 |
| 9.200 | 0.000 | 0.000 | 0.000 | | 0.001 | - | - | 0.000 | 0.000 | 0.000 | | 0.007 | - | - | | | 0.000 | 0.000 | 0.000 | | 1.88 | - | - | 0.000 | 0.000 | 0.000 | 1.88 | - | - | 0.092 |
| 9.600 | | | | | | - | - | | | | | | - | - | | | | | | | | - | - | | | 0.096 | | | | |
| 10.000 | | | | | | - | - | | | | | | - | - | | | | | | | | - | - | | | 0.100 | | | | |
| 11.000 | | | | | | - | - | | | | | | - | - | | | | | | | | - | - | | | 0.110 | | | | |
| Σύνολα: | | | | | | 5 | 145 | | | | | 5 | 155 | 0 | 0 | | | | | | 5 | 2 | | | 0 | 10 | 0 | 0 | | |
| Αριθμός Πράξεων: | | | | | | 1 | | | | | | 1 | | 0 | | | | | | | | 0.00 | | | | 0 | | 0 | | |

ΕΘΝΙΚΗ ΤΡΑΠΕΖΑ (ΚΟ)

(Μέγεθος Συμβολαίου: 100 Χρέδωγραφα, Τρόπος Εξάσκησης: Αμερικάνικος, Φυσική Παράδοση)

| Δικαιώματα Αγοράς | | | | | | | | | | | | | | | Δικαιώματα Πώλησης | | | | | | | | | | | | | | |
|-------------------------|---------|------------|------------|----------|-------------|-------|------------------|------------|------------|----------|-------------|-------|---------------|--------------|--------------------|-----------------|------------|------------|----------|-------------|-------|------------------|-------|---------------|-------|---------------|-------|----------------|-------|
| Ιανουάριος 2023 | | | | | | | Φεβρουάριος 2023 | | | | | | | Λοιποί Μήνες | | Ιανουάριος 2023 | | | | | | Φεβρουάριος 2023 | | | | Λοιποί Μήνες | | Τιμή Εξάσκησης | |
| Τιμή Εξάσκησης | Άνοιγμα | Ανιγτ Τιμή | Κατωτ Τιμή | Τελ Τιμή | Τιμή κλεισ. | Όγκος | Άνοιγμα | Ανιγτ Τιμή | Κατωτ Τιμή | Τελ Τιμή | Τιμή κλεισ. | Όγκος | Άνοιγτ θέσεις | Όγκος | Άνοιγτ θέσεις | Άνοιγμα | Ανιγτ Τιμή | Κατωτ Τιμή | Τελ Τιμή | Τιμή κλεισ. | Όγκος | Άνοιγτ θέσεις | Όγκος | Άνοιγτ θέσεις | Όγκος | Άνοιγτ θέσεις | | | |
| 1.900 | | | | | | - | | | | | | - | | | | | | | | | | - | | | | | | 0.019 | |
| 2.000 | | | | | | - | | | | | | - | | | | | | | | | | - | | | | | | 0.020 | |
| 2.200 | | | | | | - | | | | | | - | | | | | | | | | | - | | | | | | 0.022 | |
| 2.400 | 0.000 | 0.000 | 0.000 | | 1.69 | - | | | | | | - | | | | 0.000 | 0.000 | 0.000 | | 0.001 | - | | | | | | | 0.024 | |
| 2.600 | 0.000 | 0.000 | 0.000 | | 1.49 | - | 0.000 | 0.000 | 0.000 | | 1.49 | - | | | | 0.000 | 0.000 | 0.000 | | 0.001 | - | | | 0.000 | 0.000 | 0.000 | 0.001 | - | 0.026 |
| 2.800 | 0.000 | 0.000 | 0.000 | | 1.29 | - | 0.000 | 0.000 | 0.000 | | 1.29 | - | | | | 0.000 | 0.000 | 0.000 | | 0.001 | - | | | 0.000 | 0.000 | 0.000 | 0.001 | - | 0.028 |
| 3.000 | 0.000 | 0.000 | 0.000 | | 1.09 | - | 0.000 | 0.000 | 0.000 | | 1.10 | - | | | | 0.000 | 0.000 | 0.000 | | 0.001 | - | | | 0.000 | 0.000 | 0.000 | 0.001 | - | 0.030 |
| 3.200 | 0.000 | 0.000 | 0.000 | | 0.891 | - | 0.000 | 0.000 | 0.000 | | 0.896 | - | | | | 0.000 | 0.000 | 0.000 | | 0.001 | - | | | 0.000 | 0.000 | 0.000 | 0.001 | - | 0.032 |
| 3.400 | 0.000 | 0.000 | 0.000 | | 0.691 | - | 0.000 | 0.000 | 0.000 | | 0.700 | - | | | | 0.000 | 0.000 | 0.000 | | 0.001 | - | | | 0.000 | 0.000 | 0.000 | 0.004 | - | 0.034 |
| 3.600 | 0.000 | 0.000 | 0.000 | | 0.491 | - | 0.000 | 0.000 | 0.000 | | 0.513 | - | | | | 0.000 | 0.000 | 0.000 | | 0.003 | - | | | 0.000 | 0.000 | 0.000 | 0.017 | - | 0.036 |
| 3.800 | 0.000 | 0.000 | 0.000 | | 0.296 | - | 0.000 | 0.000 | 0.000 | | 0.347 | - | | | | 0.000 | 0.000 | 0.000 | | 0.005 | - | | | 0.000 | 0.000 | 0.000 | 0.050 | - | 0.038 |
| 4.000 | 0.000 | 0.000 | 0.000 | | 0.131 | - | 0.000 | 0.000 | 0.000 | | 0.213 | - | | | | 0.000 | 0.000 | 0.000 | | 0.040 | - | | | 0.000 | 0.000 | 0.000 | 0.116 | - | 0.040 |
| 4.400 | 0.000 | 0.000 | 0.000 | | 0.005 | - | 0.000 | 0.000 | 0.000 | | 0.058 | - | | | | 0.000 | 0.000 | 0.000 | | 0.315 | - | | | 0.000 | 0.000 | 0.000 | 0.362 | - | 0.044 |
| 4.800 | 0.000 | 0.000 | 0.000 | | 0.001 | - | 0.000 | 0.000 | 0.000 | | 0.010 | - | | | | 0.000 | 0.000 | 0.000 | | 0.710 | - | | | 0.000 | 0.000 | 0.000 | 0.715 | - | 0.048 |
| 5.200 | 0.000 | 0.000 | 0.000 | | 0.001 | - | 0.000 | 0.000 | 0.000 | | 0.001 | - | | | | 0.000 | 0.000 | 0.000 | | 1.11 | - | | | 0.000 | 0.000 | 0.000 | 1.11 | - | 0.052 |
| 5.600 | 0.000 | 0.000 | 0.000 | | 0.001 | - | 0.000 | 0.000 | 0.000 | | 0.001 | - | | | | 0.000 | 0.000 | 0.000 | | 1.51 | - | | | 0.000 | 0.000 | 0.000 | 1.51 | - | 0.056 |
| 6.000 | 0.000 | 0.000 | 0.000 | | 0.001 | - | 0.000 | 0.000 | 0.000 | | 0.001 | - | | | | 0.000 | 0.000 | 0.000 | | 1.91 | - | | | 0.000 | 0.000 | 0.000 | 1.91 | - | 0.060 |
| Σύνολο: | | | | | | 0 | 0 | | | | | 0 | 0 | 0 | 0 | | | | | 0 | 0 | | | 0 | 0 | 0 | 555 | | |
| Αριθμός Πράξεων: | | | | | | 0 | | | | | | 0 | | 0 | | | | | | 0.00 | | | | 0 | | 0 | | | |

ΟΠΑΠ (ΚΟ)

(Μέγεθος Συμβολαίου: 100 Χρέδγραφα, Τρόπος Εξάσκησης: Αμερικάνικος, Φυσική Παράδοση)

| Τιμή Εξάσκησης | Δικαιώματα Αγοράς | | | | | | | | | | | | Δικαιώματα Πώλησης | | | | | | | | | | | | Τιμή Εξάσκησης | | | | | | | |
|-------------------------|-------------------|------------|-------------|-----------|-------------|-------|------------------|---------|------------|-------------|-----------|-------------|--------------------|---------------|-----------------|---------------|---------|------------|-------------|-----------|------------------|-------|---------------|-------|----------------|---------------|--------------|---------------|-------|---|-------|-------|
| | Ιανουάριος 2023 | | | | | | Φεβρουάριος 2023 | | | | | | Λοιποί Μήνες | | Ιανουάριος 2023 | | | | | | Φεβρουάριος 2023 | | | | | | Λοιποί Μήνες | | | | | |
| | Άνοιγμα | Ανιγ. Τιμή | Καπιτ. Τιμή | Τελ. Τιμή | Τιμή κλεισ. | Όγκος | Άνοιγ. θέσεις | Άνοιγμα | Ανιγ. Τιμή | Καπιτ. Τιμή | Τελ. Τιμή | Τιμή κλεισ. | Όγκος | Άνοιγ. θέσεις | Όγκος | Άνοιγ. θέσεις | Άνοιγμα | Ανιγ. Τιμή | Καπιτ. Τιμή | Τελ. Τιμή | Τιμή κλεισ. | Όγκος | Άνοιγ. θέσεις | Όγκος | | Άνοιγ. θέσεις | Όγκος | Άνοιγ. θέσεις | | | | |
| 8.800 | 0.000 | 0.000 | 0.000 | | 4.51 | - | - | | | | | | | | | | 0.000 | 0.000 | 0.000 | | 0.001 | - | - | | | | | | | | | 0.088 |
| 9.200 | 0.000 | 0.000 | 0.000 | | 4.11 | - | - | 0.000 | 0.000 | 0.000 | | 4.13 | - | - | | | 0.000 | 0.000 | 0.000 | | 0.001 | - | - | | 0.000 | 0.000 | 0.000 | | 0.001 | - | - | 0.092 |
| 9.600 | 0.000 | 0.000 | 0.000 | | 3.71 | - | - | 0.000 | 0.000 | 0.000 | | 3.73 | - | - | | | 0.000 | 0.000 | 0.000 | | 0.001 | - | - | | 0.000 | 0.000 | 0.000 | | 0.001 | - | - | 0.096 |
| 10.000 | 0.000 | 0.000 | 0.000 | | 3.31 | - | - | 0.000 | 0.000 | 0.000 | | 3.33 | - | - | | | 0.000 | 0.000 | 0.000 | | 0.001 | - | - | | 0.000 | 0.000 | 0.000 | | 0.001 | - | - | 0.100 |
| 11.000 | 0.000 | 0.000 | 0.000 | | 2.31 | - | - | 0.000 | 0.000 | 0.000 | | 2.33 | - | - | | | 0.000 | 0.000 | 0.000 | | 0.001 | - | - | | 0.000 | 0.000 | 0.000 | | 0.001 | - | - | 0.110 |
| 12.000 | 0.000 | 0.000 | 0.000 | | 1.31 | - | - | 0.000 | 0.000 | 0.000 | | 1.36 | - | - | | | 0.000 | 0.000 | 0.000 | | 0.002 | - | - | | 0.000 | 0.000 | 0.000 | | 0.029 | - | - | 0.120 |
| 13.000 | 0.410 | 0.410 | 0.410 | 0.410 | 0.410 | 3 | 8 | 0.000 | 0.000 | 0.000 | | 0.570 | - | 5 | | | 0.000 | 0.000 | 0.000 | | 0.055 | - | 5 | | 0.000 | 0.000 | 0.000 | | 0.238 | - | - | 0.130 |
| 14.000 | 0.000 | 0.000 | 0.000 | | 0.010 | - | 23 | 0.000 | 0.000 | 0.000 | | 0.150 | - | 5 | | | 0.000 | 0.000 | 0.000 | | 0.698 | - | - | | 0.000 | 0.000 | 0.000 | | 0.819 | - | - | 0.140 |
| 15.000 | 0.000 | 0.000 | 0.000 | | 0.001 | - | - | 0.000 | 0.000 | 0.000 | | 0.022 | - | - | | | 0.000 | 0.000 | 0.000 | | 1.69 | - | - | | 0.000 | 0.000 | 0.000 | | 1.70 | - | - | 0.150 |
| 16.000 | 0.000 | 0.000 | 0.000 | | 0.001 | - | - | 0.000 | 0.000 | 0.000 | | 0.002 | - | - | | | 0.000 | 0.000 | 0.000 | | 2.69 | - | - | | 0.000 | 0.000 | 0.000 | | 2.69 | - | - | 0.160 |
| 17.000 | 0.000 | 0.000 | 0.000 | | 0.001 | - | - | 0.000 | 0.000 | 0.000 | | 0.001 | - | - | | | 0.000 | 0.000 | 0.000 | | 3.69 | - | - | | 0.000 | 0.000 | 0.000 | | 3.69 | - | - | 0.170 |
| 18.000 | 0.000 | 0.000 | 0.000 | | 0.001 | - | - | 0.000 | 0.000 | 0.000 | | 0.001 | - | - | | | 0.000 | 0.000 | 0.000 | | 4.69 | - | - | | 0.000 | 0.000 | 0.000 | | 4.69 | - | - | 0.180 |
| 19.000 | | | | | | - | - | | | | | | - | - | | | | | | | | - | - | | | | | | | | 0.190 | |
| 20.000 | | | | | | - | - | | | | | | - | - | | | | | | | | - | - | | | | | | | | 0.200 | |
| Σύνολο: | | | | | | 3 | 31 | | | | | | 0 | 10 | 0 | 0 | | | | | 3 | 5 | | | | | | 0 | 40 | 0 | 0 | |
| Αριθμός Πράξεων: | | | | | | 1 | | | | | | | 0 | 0 | | | | | | | 0.00 | | | | | | | 0 | 0 | | | |

ΟΤΕ (ΚΟ)

(Μέγεθος Συμβολαίου: 100 Χρεόγραφα, Τρόπος Εξάσκησης: Αμερικάνικος, Φυσική Παράδοση)

| Τιμή Εξάσκησης | Δικαιώματα Αγοράς | | | | | | | | | | | | Δικαιώματα Πώλησης | | | | | | | | | | | | Τιμή Εξάσκησης | | | | | | | | | |
|-------------------------|-------------------|-----------|------------|----------|------------------|-------|-----------------|---------|--------------|------------|----------|-------------|--------------------|-----------------|-------|-----------------|------------------|-----------|------------|----------|--------------|-------|-----------------|-------|----------------|-----------------|-------|-------|-------|----|---|---|--|-------|
| | Ιανουάριος 2023 | | | | Φεβρουάριος 2023 | | | | Λοιποί Μήνες | | | | Ιανουάριος 2023 | | | | Φεβρουάριος 2023 | | | | Λοιποί Μήνες | | | | | | | | | | | | | |
| | Άνοιγμα | Ανιτ Τιμή | Καπιτ Τιμή | Τελ Τιμή | Τιμή κλεισ. | Όγκος | Ανοικτές θέσεις | Άνοιγμα | Ανιτ Τιμή | Καπιτ Τιμή | Τελ Τιμή | Τιμή κλεισ. | Όγκος | Ανοικτές θέσεις | Όγκος | Ανοικτές θέσεις | Άνοιγμα | Ανιτ Τιμή | Καπιτ Τιμή | Τελ Τιμή | Τιμή κλεισ. | Όγκος | Ανοικτές θέσεις | Όγκος | | Ανοικτές θέσεις | | | | | | | | |
| 9.600 | | | | | | - | - | | | | | | | | | | | | | | | | | | | | 0.096 | | | | | | | |
| 10.000 | 0.000 | 0.000 | 0.000 | | 4.65 | - | - | 0.000 | 0.000 | 0.000 | | 4.67 | - | - | | | 0.000 | 0.000 | 0.000 | | 0.001 | - | - | | | 0.000 | 0.000 | 0.000 | 0.001 | - | - | | | 0.100 |
| 11.000 | 0.000 | 0.000 | 0.000 | | 3.65 | - | - | 0.000 | 0.000 | 0.000 | | 3.67 | - | - | | | 0.000 | 0.000 | 0.000 | | 0.001 | - | - | | | 0.000 | 0.000 | 0.000 | 0.001 | - | - | | | 0.110 |
| 12.000 | 0.000 | 0.000 | 0.000 | | 2.65 | - | - | 0.000 | 0.000 | 0.000 | | 2.67 | - | - | | | 0.000 | 0.000 | 0.000 | | 0.001 | - | - | | | 0.000 | 0.000 | 0.000 | 0.001 | - | - | | | 0.120 |
| 13.000 | 0.000 | 0.000 | 0.000 | | 1.65 | - | - | 0.000 | 0.000 | 0.000 | | 1.70 | - | - | | | 0.000 | 0.000 | 0.000 | | 0.001 | - | - | | | 0.000 | 0.000 | 0.000 | 0.023 | - | - | | | 0.130 |
| 14.000 | 0.000 | 0.000 | 0.000 | | 0.668 | - | - | 0.000 | 0.000 | 0.000 | | 0.847 | - | - | | | 0.000 | 0.000 | 0.000 | | 0.015 | - | 12 | | | 0.000 | 0.000 | 0.000 | 0.173 | - | - | | | 0.140 |
| 15.000 | 0.000 | 0.000 | 0.000 | | 0.063 | - | 51 | 0.000 | 0.000 | 0.000 | | 0.300 | - | 5 | | | 0.000 | 0.000 | 0.000 | | 0.410 | - | 5 | | | 0.000 | 0.000 | 0.000 | 0.626 | - | - | | | 0.150 |
| 16.000 | 0.000 | 0.000 | 0.000 | | 0.001 | - | 40 | 0.000 | 0.000 | 0.000 | | 0.071 | - | - | | | 0.000 | 0.000 | 0.000 | | 1.35 | - | - | | | 0.000 | 0.000 | 0.000 | 1.40 | - | - | | | 0.160 |
| 17.000 | 0.000 | 0.000 | 0.000 | | 0.001 | - | 35 | 0.000 | 0.000 | 0.000 | | 0.010 | - | - | | | 0.000 | 0.000 | 0.000 | | 2.35 | - | - | | | 0.000 | 0.000 | 0.000 | 2.35 | - | - | | | 0.170 |
| 18.000 | 0.000 | 0.000 | 0.000 | | 0.001 | - | - | 0.000 | 0.000 | 0.000 | | 0.001 | - | - | | | 0.000 | 0.000 | 0.000 | | 3.35 | - | - | | | 0.000 | 0.000 | 0.000 | 3.35 | - | - | | | 0.180 |
| 19.000 | 0.000 | 0.000 | 0.000 | | 0.001 | - | - | 0.000 | 0.000 | 0.000 | | 0.001 | - | - | | | 0.000 | 0.000 | 0.000 | | 4.35 | - | - | | | 0.000 | 0.000 | 0.000 | 4.35 | - | - | | | 0.190 |
| 20.000 | 0.000 | 0.000 | 0.000 | | 0.001 | - | - | 0.000 | 0.000 | 0.000 | | 0.001 | - | - | | | 0.000 | 0.000 | 0.000 | | 5.35 | - | - | | | 0.000 | 0.000 | 0.000 | 5.35 | - | - | | | 0.200 |
| 22.000 | 0.000 | 0.000 | 0.000 | | 0.001 | - | - | | | | | | - | - | | | 0.000 | 0.000 | 0.000 | | 7.35 | - | - | | | | | | | - | - | | | 0.220 |
| 24.000 | | | | | | - | - | | | | | | - | - | | | | | | | | - | - | | | | | | | - | - | | | 0.240 |
| 26.000 | | | | | | - | - | | | | | | - | - | | | | | | | | - | - | | | | | | | - | - | | | 0.260 |
| Σύνολο: | | | | | | 0 | 126 | | | | | | 0 | 5 | 0 | 0 | | | | | 0 | 17 | | | | | | | 0 | 50 | 0 | 0 | | |
| Αριθμός Πράξεων: | | | | | | 0 | | | | | | | 0 | 0 | | | | | | | 0.00 | | | | | | | | 0 | | 0 | | | |

ΠΕΙΡΑΙΩΣ FINANCIAL HOLD (ΚΟ)

(Μέγεθος Συμβολαίου: 100 Χρέδγραφα, Τρόπος Εξάσκησης: Αμερικάνικος, Φυσική Παράδοση)

| Τιμή Εξάσκησης | Δικαιώματα Αγοράς | | | | | | | | | | | | | | Δικαιώματα Πώλησης | | | | | | | | | | | | | | | | | | | |
|------------------|-------------------|-----------|------------|----------|-------------|-------|-----------------|------------------|-----------|------------|----------|-------------|-------|-----------------|--------------------|-----------------|-----------------|-----------|------------|----------|-------------|-------|-----------------|------------------|-----------|------------|----------|-------------|-------|-----------------|--------------|-----------------|----------------|-------|
| | Ιανουάριος 2023 | | | | | | | Φεβρουάριος 2023 | | | | | | | Λοιποί Μήνες | | Ιανουάριος 2023 | | | | | | | Φεβρουάριος 2023 | | | | | | | Λοιποί Μήνες | | Τιμή Εξάσκησης | |
| | Άνοιγμα | Ανιτ Τιμή | Κατωτ Τιμή | Τελ Τιμή | Τιμή κλεισ. | Όγκος | Ανοικτές θέσεις | Άνοιγμα | Ανιτ Τιμή | Κατωτ Τιμή | Τελ Τιμή | Τιμή κλεισ. | Όγκος | Ανοικτές θέσεις | Όγκος | Ανοικτές θέσεις | Άνοιγμα | Ανιτ Τιμή | Κατωτ Τιμή | Τελ Τιμή | Τιμή κλεισ. | Όγκος | Ανοικτές θέσεις | Άνοιγμα | Ανιτ Τιμή | Κατωτ Τιμή | Τελ Τιμή | Τιμή κλεισ. | Όγκος | Ανοικτές θέσεις | Όγκος | Ανοικτές θέσεις | | |
| 0.500 | | | | | | - | - | | | | | | - | - | | | | | | | | | - | - | | | | | | | | | | |
| 0.550 | | | | | | - | - | | | | | | - | - | | | | | | | | | - | - | | | | | | | | | | 0.006 |
| 0.600 | | | | | | - | - | | | | | | - | - | | | | | | | | | - | - | | | | | | | | | | 0.006 |
| 0.650 | | | | | | - | - | | | | | | - | - | | | | | | | | | - | - | | | | | | | | | | 0.007 |
| 0.700 | | | | | | - | - | | | | | | - | - | | | | | | | | | - | - | | | | | | | | | | 0.007 |
| 0.750 | | | | | | - | - | | | | | | - | - | | | | | | | | | - | - | | | | | | | | | | 0.008 |
| 0.800 | | | | | | - | - | | | | | | - | - | | | | | | | | | - | - | | | | | | | | | | 0.008 |
| 0.850 | 0.000 | 0.000 | 0.000 | | 0.820 | - | - | | | | | | - | - | | | 0.000 | 0.000 | 0.000 | | 0.001 | - | - | | | | | | | | | | 0.009 | |
| 0.900 | 0.000 | 0.000 | 0.000 | | 0.770 | - | - | 0.000 | 0.000 | 0.000 | | 0.772 | - | - | | | 0.000 | 0.000 | 0.000 | | 0.001 | - | - | 0.000 | 0.000 | 0.000 | | 0.001 | - | - | | | 0.009 | |
| 0.950 | 0.000 | 0.000 | 0.000 | | 0.720 | - | - | 0.000 | 0.000 | 0.000 | | 0.722 | - | - | | | 0.000 | 0.000 | 0.000 | | 0.001 | - | - | 0.000 | 0.000 | 0.000 | | 0.001 | - | - | | | 0.010 | |
| 1.000 | 0.000 | 0.000 | 0.000 | | 0.670 | - | - | 0.000 | 0.000 | 0.000 | | 0.672 | - | - | | | 0.000 | 0.000 | 0.000 | | 0.001 | - | - | 0.000 | 0.000 | 0.000 | | 0.001 | - | - | | | 0.010 | |
| 1.100 | 0.000 | 0.000 | 0.000 | | 0.570 | - | - | 0.000 | 0.000 | 0.000 | | 0.572 | - | - | | | 0.000 | 0.000 | 0.000 | | 0.001 | - | - | 0.000 | 0.000 | 0.000 | | 0.001 | - | - | | | 0.011 | |
| 1.200 | 0.000 | 0.000 | 0.000 | | 0.470 | - | 50 | 0.000 | 0.000 | 0.000 | | 0.472 | - | - | | | 0.000 | 0.000 | 0.000 | | 0.001 | - | - | 0.000 | 0.000 | 0.000 | | 0.001 | - | - | | | 0.012 | |
| 1.300 | 0.400 | 0.400 | 0.400 | 0.400 | 0.400 | 7 | 7 | 0.000 | 0.000 | 0.000 | | 0.373 | - | 214 | | | 0.000 | 0.000 | 0.000 | | 0.001 | - | - | 0.000 | 0.000 | 0.000 | | 0.001 | - | - | | | 0.013 | |
| 1.400 | 0.000 | 0.000 | 0.000 | | 0.271 | - | 10 | 0.000 | 0.000 | 0.000 | | 0.277 | - | 10 | | | 0.000 | 0.000 | 0.000 | | 0.001 | - | 3 | 0.000 | 0.000 | 0.000 | | 0.004 | - | - | | | 0.014 | |
| 1.500 | 0.000 | 0.000 | 0.000 | | 0.174 | - | - | 0.000 | 0.000 | 0.000 | | 0.189 | - | 10 | | | 0.000 | 0.000 | 0.000 | | 0.003 | - | - | 0.000 | 0.000 | 0.000 | | 0.016 | - | - | | | 0.015 | |
| 1.600 | 0.000 | 0.000 | 0.000 | | 0.090 | - | - | 0.000 | 0.000 | 0.000 | | 0.116 | - | - | | | 0.000 | 0.000 | 0.000 | | 0.020 | - | - | 0.000 | 0.000 | 0.000 | | 0.044 | - | - | | | 0.016 | |
| 1.700 | 0.000 | 0.000 | 0.000 | | 0.035 | - | - | 0.000 | 0.000 | 0.000 | | 0.064 | - | - | | | 0.000 | 0.000 | 0.000 | | 0.064 | - | - | 0.000 | 0.000 | 0.000 | | 0.091 | - | - | | | 0.017 | |
| 1.800 | 0.000 | 0.000 | 0.000 | | 0.010 | - | - | 0.000 | 0.000 | 0.000 | | 0.031 | - | - | | | 0.100 | 0.100 | 0.100 | 0.100 | 0.100 | 10 | - | 0.000 | 0.000 | 0.000 | | 0.159 | - | - | | | 0.018 | |
| 1.900 | 0.000 | 0.000 | 0.000 | | 0.002 | - | - | 0.000 | 0.000 | 0.000 | | 0.013 | - | - | | | 0.000 | 0.000 | 0.000 | | 0.232 | - | - | 0.000 | 0.000 | 0.000 | | 0.241 | - | - | | | 0.019 | |
| 2.000 | 0.000 | 0.000 | 0.000 | | 0.001 | - | - | 0.000 | 0.000 | 0.000 | | 0.005 | - | - | | | 0.000 | 0.000 | 0.000 | | 0.330 | - | - | 0.000 | 0.000 | 0.000 | | 0.333 | - | - | | | 0.020 | |
| 2.200 | 0.000 | 0.000 | 0.000 | | 0.001 | - | - | 0.000 | 0.000 | 0.000 | | 0.001 | - | - | | | 0.000 | 0.000 | 0.000 | | 0.530 | - | - | 0.000 | 0.000 | 0.000 | | 0.530 | - | - | | | 0.022 | |
| 2.400 | | | | | | - | - | 0.000 | 0.000 | 0.000 | | 0.001 | - | - | | | | | | | | - | - | 0.000 | 0.000 | 0.000 | | 0.730 | - | - | | | 0.024 | |
| Σύνολα: | | | | | | 7 | 67 | | | | | | 0 | 234 | 0 | 0 | | | | | 7 | 3 | | | | | | | | | 0 | 0 | 0 | 0 |
| Αριθμός Πράξεων: | | | | | | | 1 | | | | | | 0 | | 0 | | | | | | 1.00 | | | | | | | | | | 0 | | 0 | |

| Προϊόν Δανεισμού | Υποκείμενος Τίτλος | Πολυμερείς Συναλλαγές[1] | | | | | Διμερείς Συναλλαγές[2] | | Δανεισμός Τίτλων μέσω ΟΤC[3] |
|------------------|--------------------------------|--------------------------|-----------------------|----------|------------------|----------|------------------------|----------|------------------------------|
| | | Ανοιχτές θέσεις[5] | Προσφερόμενη ποσότητα | Μ.Σ.Τ[4] | Όγκος συναλλαγών | Μ.Σ.Τ[4] | Όγκος συναλλαγών | Μ.Σ.Τ[4] | Όγκος συναλλαγών |
| ALPHABOR | ALPHA ΥΠΗΡΕΣΙΩΝ ΣΥΜΜ (ΚΟ) | 15,000 | --- | --- | --- | --- | --- | --- | 58,611,562 |
| OTOELBOR | AUTOHELLAS (ΚΟ) | 150 | --- | --- | --- | --- | --- | --- | 71,233 |
| CENERBOR | CENERGY HOLDINGS (ΚΑ) | --- | --- | --- | --- | --- | --- | --- | --- |
| EEEBOR | COCA-COLA HBC AG (ΚΟ) | 304 | --- | --- | --- | --- | --- | --- | 35,608 |
| EUROBBOR | EUROBANK HOLDINGS (ΚΟ) | 189,424 | --- | --- | --- | --- | --- | --- | 34,176,525 |
| FFGRPBOR | FOLLI-FOLLIE (ΚΟ) | --- | --- | --- | --- | --- | --- | --- | 887,119 |
| FOYRKBOR | FOURLIS ΣΥΜΜΕΤΟΧΩΝ (ΚΟ) | --- | --- | --- | --- | --- | --- | --- | 35,850 |
| ELPEBOR | HELLENIQ ENERGY (ΚΟ) | --- | --- | --- | --- | --- | --- | --- | 548,741 |
| INTRKBOR | INTRACOM HOLDINGS (ΚΟ) | --- | --- | --- | --- | --- | --- | --- | --- |
| BELABOR | JUMBO (ΚΟ) | 48,736 | --- | --- | --- | --- | --- | --- | 340,832 |
| LAMDABOR | LAMDA DEVELOPMENT(ΚΟ) | 300 | --- | --- | --- | --- | --- | --- | 428,586 |
| MIGBOR | MARFIN INVESTMENT GROUP (ΚΟ) | 27,596 | --- | --- | --- | --- | --- | --- | 794,474 |
| QUALBOR | QUALITY & RELIABILITY (ΚΟ) | --- | --- | --- | --- | --- | --- | --- | --- |
| QUESTBOR | QUEST ΣΥΜΜΕΤΟΧΩΝ (ΚΟ) | --- | --- | --- | --- | --- | --- | --- | 94,239 |
| TITCBOR | TITAN CEMENT (ΚΑ) | 20,685 | --- | --- | --- | --- | --- | --- | 221,851 |
| VIQBOR | VIQHALCO SA/NV (ΚΑ) | 14,912 | --- | --- | --- | --- | --- | --- | --- |
| ADMIEBOR | ΑΔΜΗΕ ΣΥΜΜΕΤΟΧΩΝ Α.Ε. (ΚΟ) | --- | --- | --- | --- | --- | --- | --- | 107,986 |
| AEGNBOR | ΑΕΡΟΠΟΡΙΑ ΑΙΓΑΙΟΥ (ΚΟ) | 4,596 | --- | --- | --- | --- | --- | --- | 30,672 |
| ALMYBOR | ΑΛΟΥΜΥΛ (ΚΟ) | --- | --- | --- | --- | --- | --- | --- | --- |
| GEKTERNABOR | ΓΕΚ ΤΕΡΝΑ (ΚΟ) | --- | --- | --- | --- | --- | --- | --- | 36,665 |
| PPCBOR | ΔΕΗ (ΚΟ) | 2,000 | --- | --- | 38,000 | 7.16% | --- | --- | 2,505,540 |
| ETEBOB | ΕΘΝΙΚΗ ΤΡΑΠΕΖΑ (ΚΟ) | 105,859 | --- | --- | --- | --- | --- | --- | 10,064,700 |
| ELHABOR | ΕΛΒΑΛΧΑΛΚΟΡ (ΚΟ) | 21,388 | --- | --- | --- | --- | --- | --- | 64,887 |
| ELLAKTORBOR | ΕΛΛΑΚΤΩΡ (ΚΟ) | 33,312 | --- | --- | 600 | 3.85% | --- | --- | 5,504 |
| EXAEBOR | ΕΛΛΗΝ. ΧΡΗΜΑΤΙΣΤΗΡΙΑ-Χ.Α. (ΚΟ) | 5,000 | --- | --- | --- | --- | --- | --- | 155,147 |
| EYDAPBOR | ΕΥΔΑΠ (ΚΟ) | 8,563 | --- | --- | --- | --- | --- | --- | 204,045 |
| MOHBOR | ΜΟΤΟΡ ΟΪΛ (ΚΟ) | 9,629 | --- | --- | --- | --- | --- | --- | 374,308 |
| MYTILBOR | ΜΥΤΙΛΗΝΑΙΟΣ (ΚΟ) | 27,393 | --- | --- | --- | --- | --- | --- | 136,268 |
| PRABOR | ΟΛΠ (ΚΟ) | 2,114 | --- | --- | --- | --- | --- | --- | 65,487 |
| OPAPBOR | ΟΠΑΠ (ΚΟ) | 7,300 | --- | --- | --- | --- | --- | --- | 1,657,232 |
| HTOBOR | ΟΤΕ (ΚΟ) | 12,000 | --- | --- | --- | --- | --- | --- | 926,427 |

Σημειώσεις Προϊόντων Δανεισμού

[1] - Πολυμερείς Συμβάσεις Δανειοδοσίας των μεθόδων 8-1, 8-2 και 8-3-3 (σύμφ. Με Αποφ.17 ΔΣ του Χρηματιστηρίου).

[2] - Διμερείς Συμβάσεις Δανειοδοσίας των μεθόδων 8-3-1 και 8-3-2 (σύμφ. Με Αποφ. 20 ΔΣ του Χρηματιστηρίου).

[3] - Τα στοιχεία Συναλλαγές Δανεισμού Τίτλων μέσω ΟΤC δηλώνονται από τους χειριστές ΣΑΤ και αφορούν τις ποσότητες που έχουν καταγραφεί στο ΣΑΤ έως και τη προηγούμενη εργάσιμη ημέρα.

[4] - Μ.Σ.Τ: - Μέση Σταθμισμένη Τιμή (ως προς τα τεμάχια)

[5] - Τα στοιχεία αφορούν σε ανοιχτές θέσεις πριν την έναρξη της συνεδρίασης

| Προϊόν Δανεισμού | Υποκείμενος Τίτλος | Πολυμερείς Συναλλαγές[1] | | | | | Διμερείς Συναλλαγές[2] | | Δανεισμός Τίτλων μέσω OTC[3] |
|------------------|------------------------------|--------------------------|-----------------------|----------|------------------|----------|------------------------|----------|------------------------------|
| | | Ανοιχτές θέσεις[5] | Προσφερόμενη ποσότητα | Μ.Σ.Τ[4] | Όγκος συναλλαγών | Μ.Σ.Τ[4] | Όγκος συναλλαγών | Μ.Σ.Τ[4] | Όγκος συναλλαγών |
| TREIRBOR | ΠΕΙΡΑΙΩΣ FINANCIAL HOLD (ΚΟ) | 5,000 | --- | --- | 16,000 | 7.63% | 16,000 | 5.00% | 1,081,622 |
| PLAISBOR | ΠΛΑΙΣΙΟ COMPUTERS (ΚΟ) | --- | --- | --- | --- | --- | --- | --- | --- |
| SARBOR | ΣΑΡΑΝΤΗΣ ΓΡ. (ΚΟ) | 564 | --- | --- | --- | --- | --- | --- | 47,130 |
| TENERGYBOR | ΤΕΡΝΑ ΕΝΕΡΓΕΙΑΚΗ (ΚΟ) | --- | --- | --- | --- | --- | --- | --- | 126,711 |

Σημειώσεις Προϊόντων Δανεισμού

[1] - Πολυμερείς Συμβάσεις Δανειοδοσίας των μεθόδων 8-1, 8-2 και 8-3-3 (σύμφ. Με Αποφ.17 ΔΣ του Χρηματιστηρίου).

[2] - Διμερείς Συμβάσεις Δανειοδοσίας των μεθόδων 8-3-1 και 8-3-2 (σύμφ. Με Αποφ. 20 ΔΣ του Χρηματιστηρίου).

[3] - Τα στοιχεία Συναλλαγές Δανεισμού Τίτλων μέσω OTC δηλώνονται από τους χειριστές ΣΑΤ και αφορούν τις ποσότητες που έχουν καταγραφεί στο ΣΑΤ έως και τη προηγούμενη εργάσιμη ημέρα.

[4] - Μ.Σ.Τ: - Μέση Σταθμισμένη Τιμή (ως προς τα τεμάχια)

[5] - Τα στοιχεία αφορούν σε ανοιχτές θέσεις πριν την έναρξη της συνεδρίασης

Κωδικό και ονομασίες Κλάδων Οικονομικής Δραστηριότητας του Χρηματιστηρίου Αθηνών

| | |
|---|--|
| 12003 - Διαπραγματεύσιμα Αμοιβαία Κεφάλαια | 10101010 Υπηρεσίες Ηλεκτρονικών Υπολογιστών |
| 10101015 Λογισμικό | 10102030 Υλικό Υπολογιστών |
| 15101010 Εξοπλισμός Τηλεπικοινωνιών | 15102015 Υπηρεσίες Τηλεπικοινωνιών |
| 20101010 Υγειονομικές Μονάδες | 20101025 Υπηρεσίες Υγείας |
| 20102010 Ιατρικός Εξοπλισμός | 20103015 Φαρμακευτικά Προϊόντα |
| 30101010 Τράπεζες | 30202000 Διαφοροποιημένες Χρηματοοικονομικές Υπηρεσίες |
| 30202010 Διαχείριση Κεφαλαίων & Θεματοφύλακες | 30202015 Επενδυτικές Υπηρεσίες |
| 30204000 Επενδυτικές Εταιρείες κλειστού τύπου | 30302010 Γενικές Ασφάλειες |
| 30302015 Μεσίτες Ασφαλίσεων | 30302025 Ασφάλειες Ιδιοκτησίας & Ζημιών |
| 35101010 Συμμετοχές & Ανάπτυξη Ακίνητης Περιουσίας | 35101015 Υπηρεσίες Ακίνητης Περιουσίας |
| 35102000 Διαφοροποιημένες Α.Ε.Ε.Α.Π. | 35102030 Α.Ε.Ε.Α.Π. Επαγγελματικών Χώρων |
| 40201040 Υπηρεσίες Ενοικίασης και Χρηματοδοτικής Μίσθωσης | 40202010 Κατασκευή Κατοικιών |
| 40202015 Έπιπλα | 40202020 Οικιακές Συσκευές |
| 40203040 Ηλεκτρονική Ψυχαγωγία | 40203045 Παιχνίδια |
| 40204020 Ρούχα και Αξεσουάρ | 40301010 Ψυχαγωγία |
| 40301030 Εκδόσεις | 40301035 Ραδιοτηλεοπτικοί Φορείς |
| 40401010 Διαφοροποιημένοι Έμποροι | 40401020 Εμπόριο Ενδυμάτων |
| 40401025 Εμπόριο Προϊόντων Οικιακής Βελτίωσης | 40401030 Εξειδικευμένο Λιανικό Εμπόριο |
| 40501010 Αεροπορικές Εταιρείες | 40501015 Ταξίδια & Τουρισμός |
| 40501020 Τυχερά Παιχνίδια | 40501025 Ξενοδοχεία & Πανσιόν |
| 45101015 Απόσταξη & Οινοπαραγωγή | 45101020 Αναψυκτικά |
| 45102010 Γεωργεία, Αλιεία, Εκτροφή και Φυτείες | 45102020 Τρόφιμα |
| 45103010 Καπνός | 45201010 Λιανικό & Χονδρικό Εμπόριο Τροφίμων |
| 45201020 Είδη Προσωπικής Φροντίδας | 50101010 Κατασκευές |
| 50101020 Κατασκευαστές Στέγασης & Επικαλύψεων | 50101030 Τσιμέντα |
| 50101035 Άλλα Οικοδομικά Υλικά | 50202010 Ηλεκτρικά Εξαρτήματα |
| 50203000 Διαφοροποιημένες Βιομηχανίες | 50203015 Πλαστικά |
| 50203030 Υλικά Συσκευασίας | 50204000 Μηχανήματα Βιομηχανικού Εξοπλισμού |
| 50204020 Μηχανήματα Κατασκευών | 50205010 Προμηθευτές Βιομηχανίας |
| 50205020 Υποστηρικτικές Υπηρεσίες προς Επιχειρήσεις | 50205030 Υπηρεσίες Μαζικής Εκτύπωσης |
| 50206015 Εμπορικά Οχήματα & Ανταλλακτικά | 50206030 Θαλάσσιες Μεταφορές |
| 50206060 Υπηρεσίες Μεταφορών | 55101000 Διαφοροποιημένα Υλικά |
| 55101020 Κλωστοϋφαντουργικά Προϊόντα | 55102000 Ορυχεία |
| 55102010 Σίδηρος & Χάλυβας | 55102015 Μεταλλουργία |
| 55102035 Αλουμίνιο | 60101020 Διυλιστήρια & Εμπορία Πετρελαιοειδών |
| 65101010 Εναλλακτική Ηλεκτρική Ενέργεια | 65101015 Συμβατική Ηλεκτρική Ενέργεια |
| 65102030 Ύδρευση | |



ATHEX
Athens Stock Exchange

Λεωφ. Αθηνών 110 104 42 Αθήνα
110, Athinon Ave. GR 104 42 Athens
tel. (+30)210-33.66.800, fax (+30)210-33.66.101
www.athexgroup.gr