

23

Ημερήσιο Δελτίο  
Συναλλακτικής Δραστηριότητας

Daily Official List  
of Trading Activity

Δευτέρα, 16 Ιανουαρίου, 2023

Έτος: 144 Αύξων Αριθμός Συνεδρίασης: 10



**ATHEXGROUP**  
Athens Exchange Group

**Αποποίηση Ευθύνης:**

Η εταιρεία Ελληνικά Χρηματιστήρια-Χρηματιστήριο Αθηνών Ανώνυμη Εταιρεία Συμμετοχών καταβάλλει κάθε δυνατή προσπάθεια ώστε να διασφαλίσει ότι οι πληροφορίες και τα λοιπά στοιχεία που εμφανίζονται στο Ημερήσιο Δελτίο Τιμών (Η.Δ.Τ.) είναι ορθά και πλήρη αλλά δεν έχει καμία ευθύνη για ενδεχόμενο λάθος ή παράλειψη στοιχείων και / ή ευθύνη σχετικά με την ακρίβεια, αξιοπιστία, επικαιροποίηση και πληρότητα των παραπάνω πληροφοριών και στοιχείων ή ευθύνη προερχόμενη άμεσα ή έμμεσα από την χρήση των παραπάνω πληροφοριών.

Η Εταιρία δεν έχει καμία ευθύνη για την ακρίβεια των στοιχείων που περιλαμβάνονται στις ανακοινώσεις των εισηγμένων εταιρειών. Πιθανές προσβολές δικαιωμάτων τρίτων από το περιεχόμενο των ανακοινώσεων συνιστούν αποκλειστική ευθύνη του αποστολέα των ανακοινώσεων.

Όλα τα αναγραφόμενα στο Η.Δ.Τ. στοιχεία παρέχονται μόνο για τους σκοπούς της πληροφόρησης και δεν συνιστούν παροχή επενδυτικών συμβουλών ή πρόσκληση για επένδυση σε κινητές αξίες που διαπραγματεύονται στο Χρηματιστήριο Αθηνών.

Αναγνωρίζεται και συμφωνείται ότι όλα τα δικαιώματα επί των πληροφοριών που εμφανίζονται στο Η.Δ.Τ. θα αποτελούν κυριότητα της εταιρίας και οποιοδήποτε άλλο δικαίωμα συμπεριλαμβανομένου του δικαιώματος πνευματικής ιδιοκτησίας, σήματος κλπ. ανήκουν στο Χρηματιστήριο Αθηνών.

Τα ανωτέρω στοιχεία αποτελούν ιδιοκτησία της Εταιρίας και προστατεύονται σύμφωνα με τις διατάξεις περί πνευματικής ιδιοκτησίας. Απαγορεύεται α) η με οποιοδήποτε τρόπο ή μέσο αναπαραγωγή, αναδημοσίευση, τροποποίηση, αντιγραφή, πώληση, μετάδοση ή διανομή του συνόλου ή μέρους τους, χωρίς αναφορά στην πηγή και β) η εμπορική εκμετάλλευση των στοιχείων από τρίτους.

Η Εταιρία δεν φέρει καμία ευθύνη προερχόμενη άμεσα ή έμμεσα από χρήση ή τυχόν αλλοίωση των ανωτέρω στοιχείων όταν αυτά χρησιμοποιούνται από

**Ελληνικά Χρηματιστήρια - Χρηματιστήριο Αθηνών Α.Ε. Συμμετοχών**

Λεωφόρος Αθηνών 110, 10442 Αθήνα, Τηλ: (210) 33.66.800, Fax: (210) 32.13.938

[www.athexgroup.gr](http://www.athexgroup.gr)

**Χρηματιστηριακό Κέντρο Θεσσαλονίκης**

Κατούνη 16-18, Θεσ/νίκη 546 25, Τηλ: (2310) 567.667, Fax: (2310) 530.455

**Συνεγγυητικό Κεφάλαιο Εξασφάλισης Επενδυτικών Υπηρεσιών**

Φειδίου 14-16, Αθήνα 106 78, Τηλ: (210) 33.04.682, Fax: (210) 33.04.155

**Επιτροπή Κεφαλαιαγοράς**

Κολοκοτρώνη 1 & Σταδίου 1, Αθήνα 105 62, Τηλ: (210) 33.77.100, Fax: (210) 33.77.173

**Πίνακας Περιεχομένων****Ενότητα 1: Στατιστικά Στοιχεία Χρεογράφων, Παραγώγων και Δανεισμού**

Οι Αγορές Χρεογράφων Παραγώγων Δανεισμού  
Χρηματιστηριακοί Δείκτες  
Αναλυτικά Στοιχεία Συναλλαγών Αγοράς Χρεογράφων  
Στοιχεία Συναλλαγών Κλάδων Χρηματιστηρίου Αθηνών & Χρηματοοικονομικών Προϊόντων (Δ.Α.Κ.)  
Οι 10 Μετοχές με τη μεγαλύτερη Άνοδο & Πτώση  
Αναλυτικά Στοιχεία Συναλλαγών Αγοράς Παραγώγων

**Ενότητα 2: Αναλυτικά Στοιχεία Συναλλαγών Χρεογράφων**

Αναλυτικά Στοιχεία Συναλλαγών Χρεογράφων  
Σημειώσεις Χρεογράφων

**Ενότητα 3: Στοιχεία Συναλλαγών Χρεογράφων**

Στοιχεία Συναλλαγών Πακέτων  
Στοιχεία Συναλλαγών Δικαιωμάτων

Στοιχεία Δανεισμού Τίτλων  
Στοιχεία Συναλλαγών Εκποιήσεων  
Στοιχεία Συναλλαγών Εκποιήσεων Ενσώματων Ονομαστικών Μετοχών  
Στοιχεία Ενεργητικού Διαπραγματεύσιμων Αμοιβαίων Κεφαλαίων (Δ.Α.Κ.)  
Χαρακτηριστικά Διαπραγματεύσιμων Αμοιβαίων Κεφαλαίων (Δ.Α.Κ.)

**Ενότητα 4: Ανακοινώσεις****Ενότητα 5: Ομόλογα Διαπραγματεύσιμα στην Αγορά Αξιών Σταθερού Εισοδήματος**

Ομολογιακά Δάνεια Επιχειρήσεων – Οργανωμένη Αγορά (Μετατρέψιμα)  
Ομολογιακά Δάνεια Επιχειρήσεων – Οργανωμένη Αγορά (Μη Μετατρέψιμα)  
Ομόλογα Ελληνικού Δημοσίου  
Έντοκα Γραμμάτια & Zero Coupon Ομόλογα Ελληνικού Δημοσίου  
Ομόλογα Ελληνικού Δημοσίου Διαπραγματεύσιμα με τη Μέθοδο Εκφώνησης - Αντιφώνησης  
Ομόλογα Κρατικών Τραπεζών

**Ενότητα 6: Πρόσθετα Στοιχεία Ενημέρωσης**

Πίνακας Μελών Χρηματιστηρίου Αθηνών και Μελών ΕΤ.ΕΚ.  
Πίνακας Μετοχών Υπό Ειδική Διαπραγμάτευση  
Γνωστοποιήσεις Συναλλαγών - Κατάλογος Υπόχρεων Προσώπων

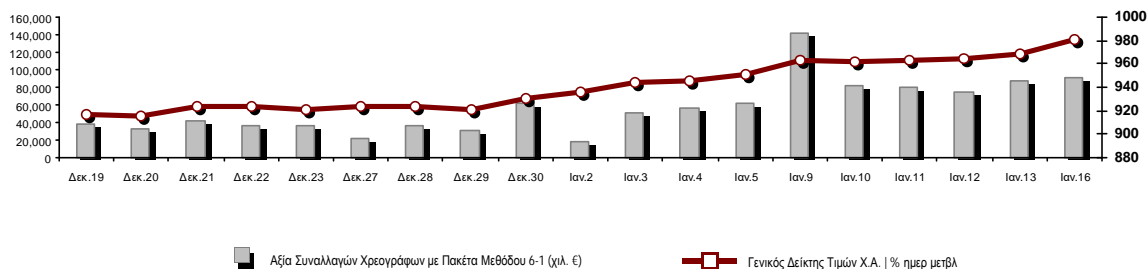
**Ενότητα 7: Αναλυτικά Στοιχεία Συναλλαγών Αγοράς Παραγώγων**

Συμβόλαια Μελλοντικής Εκπλήρωσης σε Δείκτες  
Συμβόλαια Μελλοντικής Εκπλήρωσης σε Μετοχές  
Δικαιώματα Προαίρεσης σε Δείκτες  
Δικαιώματα Προαίρεσης σε Μετοχές  
Στοιχεία Συναλλαγών Προϊόντων Δανεισμού

**Παράρτημα Α: Κωδικοί και ονομασίες Κλάδων Οικονομικής Δραστηριότητας του Χρηματιστηρίου Αθηνών**

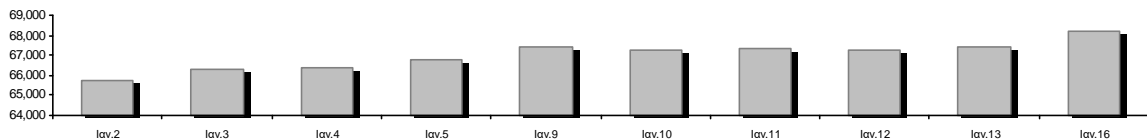
**Οι Αγορές Χρεογράφων Παραγώγων Δανεισμού**

**Γενικός Δείκτης Τιμών και Αξία Συναλλαγών Μετοχών και Παραγώγων**

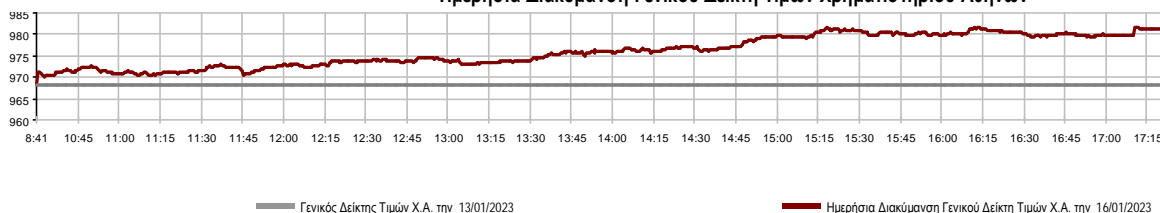


<b>Κεφαλαιοποίηση Χ.Α. (εκατ €)**:</b>	68,194.46		<b>Συνολικές Ανοικτές Θέσεις σε Παράγωγα</b>	334,275
Ημερήσια μεταβολή: εκατ. €   %	819.52	1.22%	Ανοικτές θέσεις σε ΣΜΕ επί Δεικτών   % ημερ μετβλ	5,339 1.52%
Μέση ετήσια Κεφ/ποίηση: εκατ. €   % Μετβλ. Μέση προηγ. έτος	66,994.60	6.24%	Ανοικτές θέσεις σε ΣΜΕ επί μετοχών   % ημερ μετβλ	326,264 0.55%
<b>Γενικός Δείκτης Τιμών Χ.Α.   % ημερ μετβλ</b>	981.26	1.33%	Ανοικτές θέσεις σε Δικαιώματα επί Δεικτών   % ημερ μετβλ	1,197 1.96%
<b>Κεφαλαιοποίηση Γενικού Δείκτη (εκατ. €)</b>	61,495.61		Ανοικτές θέσεις σε Δικαιώματα επί μετοχών   % ημερ μετβλ	1,475 -0.34%
Ημερήσια μεταβολή (εκατ. €)	776.57			
<b>Αξία Συναλλαγών Χρεογράφων με Πακέτα Μεθόδου 6-1 (χιλ. €)</b>	90,095.28		<b>Πλήθος Συμβολαίων Παραγώγων:</b>	44,228
Ημερήσια μεταβολή: %	3,123.57	3.59%	Ημερήσια μεταβολή: τμχ   %	5,209 13.35%
Μέση Αξία Συν/γών ΥΙΔ: χιλ. €   % Μετβλ Μέση προηγ. έτος	74,313.28	2.85%	Μέσος Όγκος Συμβ. ΥΙΔ: % Μετβλ Μέσο προηγ. Έτος	31,441 -8.47%
<b>Αξία Συναλλαγών Πακέτων Μεθόδου 6-1 (χιλ. €)</b>	22,599.82		<b>Πλήθος Πράξεων Παραγώγων:</b>	2,164
<b>Αξία Συναλλαγών Πακέτων Μεθόδου 6-2 &amp; 6-3 (χιλ. €)</b>	0.00		Ημερήσια μεταβολή: πλήθος   %	660 43.88%
<b>Αξία Συναλλαγών Ομολόγων (χιλ.€)</b>	875.83		Μέσο Πλήθος Πράξεων ΥΙΔ: % Μετβλ Μέσο προηγ. Έτος	1,405 -31.59%
<b>Όγκος Συναλλαγών Χρεογράφων με Πακέτα Μεθόδου 6-1 (χιλ. Τμχ)</b>	48,215.66		<b>Συνολικές Ανοικτές Θέσεις σε Δανεισμό</b>	585,730
Ημερήσια μεταβολή: χιλ. τμχ   %	19,286.67	66.67%	Ημερήσια μεταβολή: τμχ   %	-159,860 -21.44%
Μέσος Όγκος Συν/γών ΥΙΔ: % Μετβλ Μέσο προηγ. Έτος	29,449.43	3.88%	<b>Πλήθος Συναλλαγών Δανεισμού (Πολυμερής/Διμερής)</b>	26,000
<b>Όγκος Συναλλαγών Πακέτων Μεθόδου 6-1 (χιλ. Τεμάχια)</b>	15,796.95		Ημερήσια μεταβολή: τμχ   %	21,020
<b>Όγκος Συναλλαγών Πακέτων Μεθόδου 6-2 &amp; 6-3 (χιλ. Τεμάχια)</b>	0.00		<b>Πλήθος Πολυμερών Συναλλαγών</b>	3,000
<b>Όγκος Συναλλαγών Ομολόγων</b>	907,000		<b>Πλήθος Διμερών Συναλλαγών</b>	23,000
<b>Πλήθος Πράξεων Χρεογράφων με Πακέτα Μεθόδου 6-1</b>	30,709		<b>Πλήθος Πράξεων Δανεισμού:</b>	6
Ημερήσια μεταβολή: πλήθος   %	-1,629	-5.04%	Ημερήσια μεταβολή: %	-10
Μέσο Πλήθος Πράξεων ΥΙΔ: % Μετβλ Μέσο προηγ. Έτος	27,164	-7.66%	<b>Πλήθος Πράξεων Πολυμερών Συναλλαγών</b>	5
<b>Πλήθος πακέτων Μεθόδου 6-1</b>	10		<b>Πλήθος Πράξεων Διμερών Συναλλαγών</b>	1
<b>Πλήθος πακέτων Μεθόδου 6-2 &amp; 6-3</b>	0			
<b>Πλήθος συναλλαγών Ομολόγων</b>	185			

**Κεφαλαιοποίηση Χ.Α. (εκατ €)\*\***



**Ημερήσια Διακύμανση Γενικού Δείκτη Τιμών Χρηματιστηρίου Αθηνών**



**Χρηματιστηριακοί Δείκτες**

Όνομασία Δείκτη	16/01/2023	13/01/2023	Δ μον.	Δ %	Κατώτερη	Ανώτερη	Κατ.έτους	Ανωτ.έτους	Ετησ. μεταβ.
Γενικός Δείκτης Τιμών Χ.Α.	981.26 #	968.38	12.88	1.33%	968.38	981.74	929.79	981.74	5.54% #
Δείκτης ATHEX ESG	1,119.13 #	1,101.47	17.66	1.60%	1,101.47	1,119.55	1,057.52	1,119.55	5.81% #
FTSE/Χ.Α. Large Cap	2,384.20 #	2,346.22	37.98	1.62%	2,346.22	2,384.97	2,250.77	2,384.97	5.89% #
FTSE/Χ.Α. Mid Cap	1,482.93 #	1,463.77	19.16	1.31%	1,463.77	1,482.93	1,411.43	1,482.93	5.07% #
FTSE/Χ.Α. Υψηλής Μερισματικής Απόδοσης	3,181.25 #	3,158.22	23.03	0.73%	3,158.22	3,182.93	3,028.28	3,182.93	5.05% #
FTSE/Χ.Α. Διεθνούς Δραστηριοποίησης Plus	2,733.95 #	2,697.95	36.00	1.33%	2,691.93	2,733.95	2,616.09	2,733.95	4.51% #
FTSE/Χ.Α. Mid & Small Cap Θεμελιωδών Μεγεθών	4,382.63 €	4,387.21	-4.58	-0.10%	4,353.12	4,405.80	4,353.12	4,469.74	-0.29% €
Δείκτης ATHEX Select Plus	3,283.72 #	3,264.31	19.41	0.59%	3,261.56	3,287.10	3,071.06	3,287.10	6.92% #
Δείκτης ATHEX Select	4,413.14 €	4,425.50	-12.36	-0.28%	4,395.20	4,446.63	4,343.88	4,455.45	1.59% #
FTSE/Χ.Α. Δείκτης Αγοράς	567.73 #	559.08	8.65	1.55%	559.08	567.99	539.21	567.99	5.26% #
Δείκτης Συνολικής Απόδοσης Γενικού Δείκτη Χ.Α.	1,733.62 #	1,710.87	22.75	1.33%	1,710.87	1,734.47	1,641.17	1,734.47	5.63% #
FTSE/Χ.Α. Large Cap Συνολικής Απόδοσης	3,815.26 #	3,754.48	60.78	1.62%			3,623.42	3,815.26	5.95% #
FTSE/Χ.Α. Mid Cap Συνολικής Απόδοσης	1,951.80 #	1,926.58	25.22	1.31%			1,881.61	1,951.80	5.07% #
Ελληνικός Δείκτης Mid & Small Cap	1,441.26 #	1,432.08	9.18	0.64%	1,429.33	1,442.49	1,365.14	1,442.49	5.58% #
FTSE/Χ.Α. Τράπεζες	723.23 #	705.73	17.50	2.48%	705.73	723.23	640.09	723.23	12.91% #
FTSE/Χ.Α. Ασφάλειες	2,904.49 #	2,873.91	30.58	1.06%	2,843.34	2,904.49	2,751.62	2,980.92	-1.04% €
FTSE/Χ.Α. Χρηματοοικονομικές Υπηρεσίες	726.75 #	723.57	3.18	0.44%	719.58	733.31	672.72	733.31	6.03% #
FTSE/Χ.Α. Βιομηχανικά Προϊόντα & Υπηρεσίες	4,830.36 #	4,682.59	147.77	3.16%	4,657.63	4,858.04	4,603.86	4,858.04	4.14% #
FTSE/Χ.Α. Εμπόριο	960.52 #	944.08	16.44	1.74%	943.20	960.52	901.21	960.52	6.58% #
FTSE/Χ.Α. Ακίνητης Περιουσίας	4,015.58 €	4,025.98	-10.40	-0.26%	3,942.60	4,071.01	3,942.60	4,135.49	-1.41% €
FTSE/Χ.Α. Καταναλωτικά Προϊόντα & Υπηρεσίες	9,514.71 #	9,345.78	168.93	1.81%	9,345.78	9,514.71	8,974.47	9,562.53	3.90% #
FTSE/Χ.Α. Τρόφιμα & Ποτά	8,284.41 #	8,193.43	90.98	1.11%	8,193.43	8,392.74	8,101.49	8,476.63	-2.15% €
FTSE/Χ.Α. Πρώτες Ύλες	6,830.16 #	6,802.46	27.70	0.41%	6,802.46	6,865.24	6,463.31	6,968.14	5.25% #
FTSE/Χ.Α. Κατασκευές & Υλικά	3,510.98 #	3,510.68	0.30	0.01%	3,485.60	3,521.03	3,204.90	3,548.66	9.55% #
FTSE/Χ.Α. Ενέργεια	5,192.03 €	5,200.59	-8.56	-0.16%	5,178.60	5,220.43	5,002.63	5,220.43	3.22% #
FTSE/Χ.Α. Ταξίδια & Αναψυχή	2,242.41 #	2,228.31	14.10	0.63%	2,228.31	2,252.39	2,200.83	2,271.65	1.13% #
FTSE/Χ.Α. Τεχνολογία	2,137.81 #	2,113.56	24.25	1.15%	2,111.13	2,146.17	2,047.81	2,146.17	4.07% #
FTSE/Χ.Α. Τηλεπικοινωνίες	4,090.28 #	4,053.84	36.44	0.90%	4,053.84	4,098.55	4,039.76	4,135.89	0.46% #
FTSE/Χ.Α. Υπηρεσίες Κοινής Ωφέλειας	4,927.90 #	4,830.81	97.09	2.01%	4,825.28	4,927.90	4,598.77	4,927.90	7.16% #
FTSE/Χ.Α. Υγεία	421.16 #	418.89	2.27	0.54%	418.89	421.16	405.31	434.74	0.54% #
FTSE/Χ.Α. Προσωπικά Προϊόντα	7,138.28 #	7,085.97	52.31	0.74%	7,045.94	7,312.64	6,598.06	7,312.64	8.05% #
Δείκτης Όλων των Μετοχών Χ.Α.	239.58 #	236.70	2.88	1.22%	239.58	239.58	231.11	239.58	4.06% #
Ελληνικός Δείκτης Εταιρικών Ομολόγων	119.98 #	119.83	0.16	0.13%			118.78	119.98	0.83% #
Ελληνικός Δείκτης Τιμών Εταιρικών Ομολόγων	86.85 #	86.74	0.11	0.12%			86.05	86.85	0.72% #

Σημείωση 1: Το κλείσιμο των Δεικτών FTSE/Μed 100, Ελληνικός Δείκτης Εταιρικών Ομολόγων και, Ελληνικός Δείκτης Τιμών Εταιρικών Ομολόγων αφορούν την συνεδρίαση της 12/01/2023.

Σημείωση 2: Ο Ελληνικός Δείκτης Mid & Small Cap είναι Customized δείκτης υπολογιζόμενος από το Χρηματιστήριο Αθηνών.

**Αναλυτικά Στοιχεία Συναλλαγών Αγοράς Χρεογράφων**

	Όλα τα Χρεόγραφα	Κύρια Αγορά	Επιτήρηση	Διαπραγματεύσιμα Αμοιβαία Κεφάλαια
<b>Σύνολα</b>	130	117	12	1
Ανοδικές / Καθοδικές / Σταθερές:	67 / 33 / 30	62 / 32 / 23	4 / 1 / 7	1 / 0 / 0
<b>Κεφαλαιοποίηση Χ.Α. (εκατ €) **</b>	68,194.46	67,788.25	406.21	
Μέση Ημερήσια Αξία Συν/γών (χιλ. €)	74,313.28	74,045.10	194.17	75.97
<b>Αξία Συναλλαγών</b>	90,095.28	89,806.92	288.00	0.36
Κύριος Πίνακας:	67,495.46	67,207.10	288.00	0.36
Προσυμφωνημένων Συναλλαγών 6_1_2_3:	22,599.82	22,599.82	0.00	0.00
Πίνακας Εκποιήσεων:	0.00	0.00	0.00	0.00
Πίνακας Ειδικών Όρων:	0.00	0.00	0.00	0.00
Μέσος Ημερήσιος Όγκος Συναλλαγών	29,449,431	28,841,453	605,323	3,241
<b>Όγκος Συναλλαγών</b>	48,215,662	47,473,587	742,060	15
Κύριος Πίνακας:	32,418,708	31,676,633	742,060	15
Προσυμφωνημένων Συναλλαγών 6_1_2_3:	15,796,954	15,796,954	0	0
Πίνακας Εκποιήσεων:	0	0	0	0
Πίνακας Ειδικών Όρων:	0	0	0	0
Μέσο Ημερήσιο Πλήθος Πράξεων	27,164	26,985	177	2
<b>Αριθμός Πράξεων</b>	30,709	30,500	208	1
Κύριος Πίνακας:	30,699	30,490	208	1
Προσυμφωνημένων Συναλλαγών 6_1_2_3:	10	10	0	0
Πίνακας Εκποιήσεων:	0	0	0	0
Πίνακας Ειδικών Όρων:	0	0	0	0

**Στοιχεία Συναλλαγών Κλάδων Χρηματιστηρίου Αθηνών & Χρηματοοικονομικών Προϊόντων (Δ.Α.Κ.)**

Κωδικός	Κλάδοι	Ανοδικές / Καθοδικές / Σταθερές	Αριθμός Πράξεων	Όγκος Συναλλαγών	Αξία Συναλλαγών	% στη Συνολική Αξία
12000	- Χρηματοοικονομικά Προϊόντα	1 / 0 / 0	1	15	359.25	0.00%
3510	- Ακίνητη Περιουσία	3 / 3 / 3	1,116	590,909	2,849,103.12	3.17%
3030	- Ασφάλειες	1 / 0 / 0	21	6,831	25,742.52	0.03%
5020	- Βιομηχανικά Προϊόντα & Υπηρεσίες	8 / 9 / 2	3,112	1,013,421	9,632,220.61	10.72%
4040	- Εμπόριο	3 / 2 / 2	409	136,291	459,397.41	0.51%
6010	- Ενέργεια	1 / 2 / 0	1,271	248,501	4,769,303.30	5.31%
4020	- Καταναλωτικά Προϊόντα & Υπηρεσίες	4 / 1 / 4	879	357,495	2,459,288.39	2.74%
5010	- Κατασκευές & Υλικά Κατασκευών	8 / 2 / 3	2,219	1,348,087	2,908,507.27	3.24%
4030	- Μέσα Ενημέρωσης	0 / 1 / 1	22	12,940	6,798.02	0.01%
4520	- Προσωπική Φροντίδα, Φάρμακα & Παντοπωλεία	1 / 0 / 2	130	19,537	101,947.87	0.11%
5510	- Πρώτες Ύλες	8 / 4 / 5	999	284,317	794,599.52	0.88%
4050	- Ταξίδια και Αναψυχή	4 / 1 / 1	1,291	871,967	3,732,502.33	4.16%
1010	- Τεχνολογία	5 / 4 / 1	1,303	528,579	1,378,291.22	1.53%
1510	- Τηλεπικοινωνίες	2 / 0 / 0	1,527	606,911	8,816,667.50	9.82%
3010	- Τράπεζες	6 / 0 / 0	9,568	31,527,692	43,326,776.33	48.23%
4510	- Τρόφιμα, Ποτά & Καπνοβιομηχανίες	3 / 1 / 5	366	70,836	786,887.43	0.88%
2010	- Υγεία	2 / 1 / 0	522	496,224	243,546.73	0.27%
6510	- Υπηρεσίες Κοινής Ωφέλειας	5 / 0 / 0	2,607	726,049	4,732,299.84	5.27%
3020	- Χρηματοοικονομικές Υπηρεσίες	2 / 2 / 1	2,940	8,543,456	2,800,437.97	3.12%

**Οι 10 Μετοχές με τη μεγαλύτερη Άνοδο & Πτώση**

**Κύρια Αγορά**

Μετοχές με τη μεγαλύτερη Θετική μεταβολή τιμής	Τιμή κλεισ.	Μεταβ.	Μετοχές με τη μεγαλύτερη Αρνητική μεταβολή τιμής	Τιμή κλεισ.	Μεταβ.
ΚΤΗΜΑ Κ. ΛΑΖΑΡΙΔΗ (ΚΟ)	1.7	9.68% #	MARFIN INVESTMENT GROUP (ΚΟ)	0.0411	-13.65% α
ΑΤΤΙΣΑ ΒΑΝΚ Α.Τ.Ε. (ΚΟ)	0.0876	8.82% #	MERMEREN KOMB. A.D. PR. (ΕΛΠ)	49.4	-10.99% α
ΛΑΒΙΡΦΑΡΜ (ΚΟ)	0.465	8.65% #	ΕΛΤΟΝ (ΚΟ)	2.19	-2.67% α
ΚΛΟΥΚΙΝΑΣ - ΛΑΠΠΑΣ (ΚΟ)	0.57	8.37% #	ΙΑΤΡΙΚΟ ΑΘΗΝΩΝ (ΚΟ)	1.635	-2.10% α
ΚΕΚΡΟΨ (ΚΟ)	1.29	6.97% #	ΟΛΘ (ΚΟ)	23.4	-2.09% α
ΠΕΙΡΑΙΩΣ FINANCIAL HOLD (ΚΟ)	1.6745	5.45% #	UNIBIOS (ΚΟ)	0.652	-1.81% α
INTRACOM HOLDINGS (ΚΟ)	1.898	4.06% #	ΑΕΡΟΠΟΡΙΑ ΑΙΓΑΙΟΥ (ΚΟ)	5.7	-1.72% α
ΒΙΟΚΑΡΠΕΤ (ΚΟ)	1.63	3.82% #	ΚΡΙ - ΚΡΙ (ΚΟ)	6.4	-1.54% α
ΜΥΤΙΛΗΝΑΙΟΣ (ΚΟ)	21.08	3.64% #	CENTRIC ΣΥΜΜΕΤΟΧΩΝ (ΚΟ)	0.302	-1.31% α
ΑΛΟΥΜΥΛ (ΚΟ)	2.1	3.45% #	ΕΛΛΑΚΤΩΡ (ΚΟ)	1.98	-0.70% α

Μετοχές με τη μεγαλύτερη Αξία Συναλλαγών	Αξία (χιλ. €)	Μεταβ.	Μετοχές με το μεγαλύτερο Όγκο Συναλλαγών	Όγκος	Μεταβ.
EUROBANK HOLDINGS (ΚΟ)	20,864.68	2.61% #	EUROBANK HOLDINGS (ΚΟ)	17,706,614	2.61% #
ΠΕΙΡΑΙΩΣ FINANCIAL HOLD (ΚΟ)	9,551.57	5.45% #	MARFIN INVESTMENT GROUP (ΚΟ)	7,822,184	-13.65% α
ΟΤΕ (ΚΟ)	8,788.07	0.89% #	ΠΕΙΡΑΙΩΣ FINANCIAL HOLD (ΚΟ)	5,763,641	5.45% #
ΜΥΤΙΛΗΝΑΙΟΣ (ΚΟ)	8,573.19	3.64% #	ΑΛΡΗΑ ΥΠΗΡΕΣΙΩΝ ΣΥΜΜ (ΚΟ)	5,330,334	1.84% #
ΕΘΝΙΚΗ ΤΡΑΠΕΖΑ (ΚΟ)	6,494.93	1.54% #	ΕΘΝΙΚΗ ΤΡΑΠΕΖΑ (ΚΟ)	1,597,567	1.54% #
ΑΛΡΗΑ ΥΠΗΡΕΣΙΩΝ ΣΥΜΜ (ΚΟ)	6,197.18	1.84% #	ΑΤΤΙΣΑ ΒΑΝΚ Α.Τ.Ε. (ΚΟ)	1,122,406	8.82% #
ΜΟΤΟΡ ΟΪΛ (ΚΟ)	4,354.66	-0.09% α	ΕΛΛΗΝ. ΧΡΗΜΑΤΙΣΤΗΡΙΑ-Χ.Α. (ΚΟ)	720,698	2.68% #
ΟΠΑΠ (ΚΟ)	2,969.68	0.83% #	ΟΤΕ (ΚΟ)	602,135	0.89% #
LAMDA DEVELOPMENT(ΚΟ)	2,578.88	-0.60% α	LAVIPHARM (ΚΟ)	481,988	8.65% #
ΕΛΛΗΝ. ΧΡΗΜΑΤΙΣΤΗΡΙΑ-Χ.Α. (ΚΟ)	2,454.78	2.68% #	LAMDA DEVELOPMENT(ΚΟ)	452,699	-0.60% α

Σημείωση: Απεικονίζονται οι Μετοχές που δεν ανήκουν στην Κατηγορία Επιτήρησης και πραγματοποιήσαν κατά τη διάρκεια της συνεδρίασης Αξία Συναλλαγών μεγαλύτερη από 10,000 Ευρώ.

**Αναλυτικά Στοιχεία Συναλλαγών Αγοράς Παραγώγων**

	Αριθμός Πράξεων	Όγκος	Ανοικτές θέσεις
<b>Σ.Μ.Ε. σε Δείκτες</b>	371	2,629	5,339
FTSE/X.A. Τράπεζες	10	89	289
FTSE/X.A. Large Cap	361	2,540	5,050
<b>Σ.Μ.Ε. σε Μετοχές</b>	1,774	41,364	326,264
ΑΔΜΗΕ ΣΥΜΜΕΤΟΧΩΝ Α.Ε. (ΚΟ)	34	274	8,091
ΑΛΡΗΑ ΥΠΗΡΕΣΙΩΝ ΣΥΜΜ (ΚΟ)	210	11,634	137,564
COCA-COLA HBC AG (ΚΟ)	24	60	644
CENERGY HOLDINGS (ΚΑ)	11	21	6,018
ΕΛΛΑΚΤΩΡ (ΚΟ)	7	41	508
EUROBANK HOLDINGS (ΚΟ)	79	2,654	14,319
ΕΥΔΑΠ (ΚΟ)	26	71	501
FOURLIS ΣΥΜΜΕΤΟΧΩΝ (ΚΟ)	13	58	1,198
ΓΕΚ ΤΕΡΝΑ (ΚΟ)	13	25	9,218
ΕΛΛΗΝ. ΧΡΗΜΑΤΙΣΤΗΡΙΑ-Χ.Α. (ΚΟ)	62	948	3,083
HELLENIC ENERGY (ΚΟ)	4	8	1,189
INTRACOM HOLDINGS (ΚΟ)	78	274	4,268
JUMBO (ΚΟ)	8	15	606
LAMDA DEVELOPMENT(ΚΟ)	137	544	5,781
MARFIN INVESTMENT GROUP (ΚΟ)	73	3,809	17,262
ΜΟΤΟΡ ΟΙΛ (ΚΟ)	28	32	651
ΜΥΤΙΛΗΝΑΙΟΣ (ΚΟ)	85	367	1,811
ΕΘΝΙΚΗ ΤΡΑΠΕΖΑ (ΚΟ)	168	2,956	13,622
ΟΠΑΠ (ΚΟ)	31	120	1,331
ΟΤΕ (ΚΟ)	123	395	7,941
ΟΛΠ (ΚΟ)	5	15	503
ΠΕΙΡΑΙΩΣ FINANCIAL HOLD (ΚΟ)	330	15,981	50,780
ΔΕΗ (ΚΟ)	175	929	26,300
ΤΕΡΝΑ ΕΝΕΡΓΕΙΑΚΗ (ΚΟ)	10	10	7,695
TITAN CEMENT (ΚΑ)	11	20	765
VIOHALCO SA/NV (ΚΑ)	29	103	4,615
<b>Δικαιώματα σε Δείκτες</b>	17	195	1,197
FTSE/X.A. Large Cap	17	195	1,197
<b>Δικαιώματα σε Μετοχές</b>	2	40	1,475
ΑΛΡΗΑ ΥΠΗΡΕΣΙΩΝ ΣΥΜΜ (ΚΟ)	0	0	0
ΕΘΝΙΚΗ ΤΡΑΠΕΖΑ (ΚΟ)	0	0	555
ΟΠΑΠ (ΚΟ)	0	0	86
ΟΤΕ (ΚΟ)	0	0	198
ΠΕΙΡΑΙΩΣ FINANCIAL HOLD (ΚΟ)	1	10	294
ΔΕΗ (ΚΟ)	1	30	342
<b>Συνολική Δραστηριότητα</b>	2,164	44,228	334,275











Ημερήσιο Δελτίο Τιμών

Έτος: 144 Αύξων Αριθμός Συνεδρίασης: 10

Ενότητα 2: Αναλυτικά Στοιχεία Συναλλαγών Χρεογράφων

Δευτέρα, 16 Ιανουαρίου, 2023

Πληθος Χρεογράφων	Ονομ. Αξία	Μερίσματα [1]			Ημερ. Τελευτ. Αποκοπής		Σημ.	Χρεόγραφο	Τιμή κλεισίματος	% μεταβ.	Προηγ. Κλείσιμο-ημ/νία		Άνοιγμα	Κατωτ Τιμή	Άνωτ Τιμή	Τελ Σταθμ Τιμή	Τελευταία ζήτηση [7]	Τελευταία προσφορά [7]	Ρ/Ε μετά φ.	Χρήσιμ Όγκος	Πράξεις	Αξία Συναλλαγών[8]	Χ.Α. Εταιρείας (χιλ. €) [3,5]	Χαμηλό έτους	Υψηλό έτους	Κλάδος [4]
		2020	2021	2022	Μέρισμα [2]	Δικαίωμα					Προηγ.	Κλείσιμο-ημ/νία														
66,948,210	0.300	---	---	---	22/09/2015	22/09/2015	5179	FOLLI-FOLLIE (ΚΟ)	4.8	---	4.8	24/05/2018	---	---	---	---	---	---	---	---	---	---	321,351.41	4.8	4.8	40401030
12,417,000	0.310	---	---	---	27/08/2019	28/08/2017	5233	MLS ΠΛΗΡΟΦΟΡΙΚΗ (ΚΟ)	0.57	---	0.57	12/05/2020	---	---	---	---	---	---	---	---	---	---	7,077.69	0.57	0.57	10101015
33,301,715	0.320	---	---	---	27/06/2003	08/07/2009	5241	ΑΕΓΕΚ (ΚΟ)	0.035	---	0.035	25/06/2020	---	---	---	---	---	---	---	---	---	---	1,165.56	0.035	0.035	50101010
4,737,503	0.320	---	---	---	22/06/2005	22/09/2015	5115	ΒΑΡΑΓΚΗΣ (ΚΟ)	0.11	---	0.11	02/03/2022	---	---	---	---	---	---	---	---	---	---	521.13	0.11	0.11	40202015
7,085,888	1.59	---	---	---	02/07/1996	06/09/2010	5216	ΕΛΒΙΕΜΕΚ (ΚΟ)	2.6	---	2.6	30/09/2019	---	---	---	---	---	---	---	---	---	---	18,423.31	2.6	2.6	35101010
25,179,640	0.600	---	---	---	08/08/1994	19/09/2000	5191	Ι. ΜΠΟΥΤΑΡΗΣ & ΥΙΟΣ (ΚΟ)	0.026	---	0.026	01/10/2018	---	---	---	---	---	---	---	---	---	---	742.45	0.026	0.026	45101015
1,540,000	0.600	---	---	---	08/08/1994	19/09/2000	5192	Ι. ΜΠΟΥΤΑΡΗΣ & ΥΙΟΣ (ΠΟ)	0.057	---	0.057	01/10/2018	---	---	---	---	---	---	---	---	---	---	742.45	0.057	0.057	45101015

**Σημειώσεις Χρεογράφων**

Κωδικός	Κείμενο σημείωσης
( )	- Προσαρμοσμένα Μέρισματα λόγω διανομής Δωρεάν μετοχών.
*	- Τελευταία προσαρμοσμένη τιμή κλεισίματος.
[1]	- Καθαρά μερίσματα.
[2]	- Στη στήλη "Ημερ. Αποκοπής τελευταίου δικαιώματος" αναφέρεται η Ημερομηνία εισαγωγής για Νέες Εταιρείες.
[3]	- Η Χρηματιστηριακή αξία αναφέρεται στο σύνολο των μετοχών
[4]	- Η κωδικοποίηση των Κλάδων Οικονομικής Δραστηριότητας του Χ.Α. παρουσιάζονται στο Παράρτημα Α
[5]	- Η Χρηματιστηριακή Αξία αναφέρεται στο σύνολο των κατηγοριών μετοχών (εφόσον έχουν εισαχθεί περισσότερες της μιας κατηγορίες) και δεν αναφέρεται σε επιμέρους κατηγορίες μετοχών μιας εταιρείας.
[6]	- Ρ/Ε μεγαλύτερο του 100
[7]	- Τελευταία εικόνα του Βιβλίου Εντολών πριν το τέλος της συνεδρίασης
[8]	- Στην Αξία Συναλλαγών των Μετοχών περιλαμβάνονται όλοι οι τύποι Πακέτων
4750	- Μεταφορά στην Κατηγορία Επιτήρησης από 8/4/2011.
4955	- Μεταφορά στην Επιτήρηση από 5/4/2013.
4957	- Μεταφορά στην Επιτήρηση από 5/4/2013.
4958	- Μεταφορά στην Επιτήρηση από 5/4/2013.
4959	- Μεταφορά στην Επιτήρηση από 5/4/2013.
5093	- Μεταφορά στην Κατηγορία Επιτήρησης από 8/4/2015.
5115	- Μεταφορά στην Κατηγορία Επιτήρησης από 15/04/2016.
5141	- Μεταφορά στην Κατηγορία Επιτήρησης από 10/05/2017.
5160	- Μεταφορά στην Κατηγορία Επιτήρησης από 15/04/2016.
5162	- Μεταφορά στην Κατηγορία Επιτήρησης από 21/12/2009.
5165	- Μεταφορά στην Κατηγορία Επιτήρησης από 15/02/2018.
5179	- Αναστολή διαπραγμάτευσης από 25/05/2018.
5191	- Αναστολή διαπραγμάτευσης από 02/10/2018.
5192	- Αναστολή διαπραγμάτευσης από 02/10/2018.
5193	- Μεταφορά στην κατηγορία Επιτήρησης από 25/10/2018.
5194	- Μεταφορά στην κατηγορία Επιτήρησης από 25/10/2018.
5197	- Μεταφορά στην κατηγορία Επιτήρησης από 07/11/2018.
5216	- Αναστολή διαπραγμάτευσης από 01/10/2019.
5232	- Μεταφορά στην Κατηγορία Επιτήρησης από 08/04/2011.
5233	- Αναστολή διαπραγμάτευσης από 13/05/2020.
5241	- Αναστολή διαπραγμάτευσης από 26/06/2020
5243	- Αναστολή διαπραγμάτευσης από 01/07/2020.
5248	- Μεταφορά στην κατηγορία Επιτήρησης από 06/09/2011.
5253	- Μεταφορά στην Επιτήρηση από 14/5/2021.
5266	- Αναστολή διαπραγμάτευσης από 04/05/2022.
5273	- Σε εξέλιξη AMK με καταβολή μετρητών έως και 20/01/2023. Περίοδος άσκησης δικαιώματος: 04/01/2023 - 25/01/2023.
5274	- Σε εξέλιξη AMK με καταβολή μετρητών έως και 12/01/2023. Περίοδος άσκησης δικαιώματος: 04/01/2023 - 17/01/2023. Μεταφορά στη Κατηγορία Επιτήρησης από 09/07/2020.

## Στοιχεία Συναλλαγών Πακέτων

Χρεόγραφο	Όγκος πακέτου	Τιμή πακέτου	Αξία πακέτου	Ωρα έγκρισης	Σημείωση
ΠΕΙΡΑΙΩΣ FINANCIAL HOLD (ΚΟ)	300,000	1.63	488,400.00	11:26:35	20
ΑΥΤΟHELLAS (ΚΟ)	34,995	10.22	357,648.90	11:31:23	20
ΑΥΤΟHELLAS (ΚΟ)	34,996	10.24	358,359.04	11:31:52	20
ΟΤΕ (ΚΟ)	62,197	14.55	904,966.35	12:30:12	20
ΕΘΝΙΚΗ ΤΡΑΠΕΖΑ (ΚΟ)	135,000	4.05	546,750.00	12:31:27	20
ΜΟΤΟΡ ΟΪΛ (ΚΟ)	20,000	22.94	458,800.00	13:48:11	20
LAMDA DEVELOPMENT(ΚΟ)	150,000	5.66	849,000.00	13:50:52	20
ΟΠΑΠ (ΚΟ)	40,766	13.31	542,595.46	14:47:44	20
ΜΥΤΙΛΗΝΑΙΟΣ (ΚΟ)	19,000	20.70	393,300.00	17:11:27	20
EUROBANK HOLDINGS (ΚΟ)	15,000,000	1.18	17,700,000.00	17:13:41	20

## Σημειώσεις πακέτων

- 9 - Μέθοδος 6-1 / Ειδική Χρέωση
- 10 - Μέθοδος 6-1 / Ειδική Χρέωση, Αυθημερόν Διακανονισμός
- 14 - Μέθοδος 6-3 / Πακέτο Αποκατάστασης, Ατελής αγορά και Πώληση
- 18 - Μέθοδος 6-2 / SPOT 1
- 19 - Μέθοδος 6-2 / SPOT 2
- 20 - Μέθοδος 6-1 και Μέθοδος 6-1 Αυθημερόν Διακανονισμός
- 21 - Άλλη Προσυμφωνημένη

**Στοιχεία Συναλλαγών Δικαιωμάτων**

Ημερ. αποκοπής	Έναρξη εξάσκησης	Λήξη εξάσκησης	Λήξη διαπραγμάτευσης	Δικαιώματα	Κατωτ Τιμή	Ανωτ Τιμή	Τιμή κλεισ.	Τελευταία ζήτηση	Τελευταία προσφορά	Όγκος	Πράξεις	Αξία Συναλλαγών
30/12/2022	04/01/2023	25/01/2023	20/01/2023	INTRAKAT A.E. (ΚΟ)	0.293	0.350	0.308	---	---	825,604	406	270,600.15
30/12/2022	04/01/2023	17/01/2023	12/01/2023	BIS A.E. (ΚΟ)	---	---	---	---	---	---	---	---



## Στοιχεία Συναλλαγών Εκποιήσεων

Χρεόγραφα	Τύπος Χρεογράφου	Όγκος Συναλλαγών	Αριθμός Πράξεων	Αξία Συναλλαγών	Σημείωση
-----------	------------------	------------------	-----------------	-----------------	----------

Δεν πραγματοποιήθηκαν Εκποιήσεις Μετοχών.

## Σημειώσεις Εκποιήσεων

- 1 - Δημόσιος Ανοικτός Πλειστηριασμός
- 2 - Εκποίηση Ενσώματων Ονομαστικών Μετοχών
- 3 - Εκποίηση Αδιάθετων Κλασματικών Υπολοίπων

## Στοιχεία Ενεργητικού Διαπραγματεύσιμων Αμοιβαίων Κεφαλαίων (Δ.Α.Κ.)

	Ημερομηνία συναλλαγών	Δημιουργία / Εξαγορά	Αριθ. Μερ. (T-1)	Νέα Μερ. (T-1)	Εξαγορασθ. Μερ. (T-1)	Μερίδια (T) [1]	Αξία Ενεργητικού [2]	Καθαρή Τιμή	Μέρισμα /Μερίδιο	Ημερ. Αποκοπής
ALPHA ETF FTSE Athex Large Cap	16/01/2023	5,000	906,928	---	---	906,928	21,386,910.00	23.5817	0.52	01/07/2022

## Σημειώσεις Δ.Α.Κ.

[1] - Αριθμ. μεριδίων (T) = Αριθμ. μεριδίων (T-1) + Νεοεκδιθέντα μερίδια (T-1) - Εξαγορασθέντα μερίδια (T-1)

[2] - Περιλαμβάνονται και τα μερίδια που δημιουργήθηκαν / εξαγοράσθηκαν την ημέρα T-1.

Περιγραφή	Στοιχεία
Όνομασία Δ.Α.Κ.	ALPHA ETF FTSE Athex Large Cap
Σύμβολο Δ.Α.Κ. (GR)	ΑΔΑΚ
Σύμβολο Δ.Α.Κ. (EN)	AETF
ISIN Δ.Α.Κ.	GRF000153004
Κατηγορία Διαπραγμάτευσης	Διαπραγματέωσιμα Αμοιβαία Κεφάλαια (Δ.Α.Κ.)
Τύπος Δ.Α.Κ.	Μετοχών
Τρόπος διαχείρισης	Παθητικός
Επενδυτική Στρατηγική	Σκοπός της επενδυτικής πολιτικής του Αμοιβαίου Κεφαλαίου είναι η αναπαραγωγή της αποδόσεως του Δείκτη FTSE/X.A. Large Cap του Χρηματιστηρίου Αθηνών σε όρους Ευρώ, ακολουθώντας πλήρως και πανομοιότυπως τη σύνθεση του υποκείμενου Δείκτη.
Εκδότης	ΑΛΦΑ ASSET MANAGEMENT Α.Ε.Δ.Α.Κ.
Εταιρεία Διαχείρισης	ΑΛΦΑ ASSET MANAGEMENT Α.Ε.Δ.Α.Κ.
Ειδικοί Διαπραγματευτές	ΑΛΦΑ FINANCE Α.Χ.Ε.Π.Ε.Υ. , ΕΘΝΙΚΗ ΧΡΗΜΑΤΙΣΤΗΡΙΑΚΗ Α.Χ.Ε.Π.Ε.Υ.
Θεματοφύλακας	ΑΛΦΑ ΤΡΑΠΕΖΑ Α.Ε.
Σύμβολο Δείκτη (GR)	FTSE
Σύμβολο Δείκτη (EN)	FTSE
Όνομασία Δείκτη	FTSE/X.A. Large Cap
ISIN Δείκτη	GRI99201A006
Κλάσμα Δείκτη [1]	1/100
Αρχική Τιμή Μεριδίου	21.76
Συνολικός Αριθμός Μεριδίων [2]	906,928
Ημερομηνία πρώτης Έκδοσης	14/01/2008
Ημερομηνία έναρξης Διαπραγμάτευσης	24/01/2008
Νόμισμα Διαπραγμάτευσης	ΕΥΡΩ
Νόμισμα Ενεργητικού	ΕΥΡΩ
Αρχική Αξία Ενεργητικού [3]	3,000,000.00
Αριθμ. Μεριδίων για Δημιουργία-Εξαγορά [4]	5,000
Αμοιβή Διαχείρισης	0.375

**Σημειώσεις Δ.Α.Κ.**

[1] - Το κλάσμα της τιμής του δείκτη που αποτελεί η τιμή της πρώτης έκδοσης

[2] - Ο αριθμός μεριδίων που διαπραγματεύθηκαν στο Χρηματιστήριο την ημέρα T


[3] - Η αξία του ενεργητικού κατά την έκδοση

[4] - Ο αριθμός μεριδίων που απαιτείται κατά τη διαδικασία δημιουργίας εξαγοράς

16/01/2023

# Ανακοινώσεις

Η.Δ.Τ.



## ΑΝΑΚΟΙΝΩΣΕΙΣ

### ΓΝΩΣΤΟΠΟΙΗΣΕΙΣ ΕΤΑΙΡΙΩΝ

**From:** INΤΡΑΚΟΜ Α.Ε.  
**Posted At:** 13 January 2023 17:04  
**Conversation:** Απόσπασμα από το Πρακτικό του Δ.Σ. 03.01.2023 : Ορισμός των Μελών της Επιτροπής Ελέγχου  
**Posted To:** DOLAnnouncements2  
**Subject:** Απόσπασμα από το Πρακτικό του Δ.Σ. 03.01.2023 : Ορισμός των Μελών της Επιτροπής Ελέγχου

Δείτε το Πρακτικό Δ.Σ. 03.01.2023

[ΠΡΑΚΤΙΚΟ Δ.Σ. 03.01.2023](#)

**From:** INTPAKOM A.E.

**Posted At:** 13 January 2023 17:19

**Conversation:** Πρακτικό της Επιτροπής Ελέγχου 09.01.2023: Συγκρότηση σε σώμα της Επιτροπής Ελέγχου και ορισμός του Προέδρου αυτής

**Posted To:** DOLAnnouncements2

**Subject:** Πρακτικό της Επιτροπής Ελέγχου 09.01.2023: Συγκρότηση σε σώμα της Επιτροπής Ελέγχου και ορισμός του Προέδρου αυτής

Δείτε το Πρακτικό της Επιτροπής Ελέγχου 09.01.2023

[ΠΡΑΚΤΙΚΟ ΕΠΙΤΡΟΠΗΣ ΕΛΕΓΧΟΥ 09.01.2023](#)

**From:** TRASTOR A.E.E.A.Π.  
**Posted At:** 13 January 2023 17:20  
**Conversation:** Αποφάσεις και Αποτελέσματα Ψηφοφορίας της Έκτακτης  
Γενικής Συνέλευσης των Μετόχων  
**Posted To:** DOLAnnouncements2  
**Subject:** Αποφάσεις και Αποτελέσματα Ψηφοφορίας της Έκτακτης  
Γενικής Συνέλευσης των Μετόχων

Παρακαλούμε όπως δείτε συνημμένο αρχείο.

[Αποφάσεις και Αποτελέσματα Ψηφοφορίας της Έκτακτης Γενικής Συνέλευσης των Μετόχων](#)

**From:** MERMEREN KOMBINAT A.D. PRILEP  
**Posted At:** 13 January 2023 17:26  
**Conversation:** Ανακοίνωση για Συμφωνία Πώλησης του Ομίλου Παυλίδης  
**Posted To:** DOLAnnouncements2  
  
**Subject:** Ανακοίνωση για Συμφωνία Πώλησης του Ομίλου Παυλίδης

## **ΑΝΑΚΟΙΝΩΣΗ**

Η Mermeren Kombinat AD, Prilep ("Mermeren") ενημερώθηκε ότι οι κάτοχοι των μετοχικών συμφερόντων της Παυλίδης ΑΕ Μάρμαρα – Γρανίτες («Παυλίδης») υπέγραψαν οριστική συμφωνία με κεφάλαια που διαχειρίζεται η ECM Partners, για την πώληση του 100% της Παυλίδης η οποία κατέχει το 100% του μετοχικού κεφαλαίου της Stone Works Holdings Coöperatief U.A. ("Stoneworks"), ιδιοκτήτριας του 89,25% του καταβεβλημένου κεφαλαίου της Mermeren.

Η ολοκλήρωση της συναλλαγής τελεί μόνο υπό την προϋπόθεση της εξασφάλισης των απαραίτητων εγκρίσεων από τις Επιτροπές για την Προστασία του Ανταγωνισμού της Ελλάδος και της Βόρειας Μακεδονίας.

Πρίλεπ, 13 Ιανουαρίου 2023

[Ανακοίνωση για Συμφωνία Πώλησης του Ομίλου Παυλίδης](#)



**From:** ATTICA BANK A.T.E.  
**Posted At:** 13 January 2023 17:42  
**Conversation:** Νέα στελέχη στη διοικητική ομάδα της Attica Bank  
**Posted To:** DOLAnnouncements2  
  
**Subject:** Νέα στελέχη στη διοικητική ομάδα της Attica Bank

ΔΕΙΤΕ ΤΗ ΣΥΝΗΜΜΕΝΗ ΑΝΑΚΟΙΝΩΣΗ

[Νέα στελέχη στη διοικητική ομάδα της Attica Bank](#)

From: ΜΟΤΟΔΥΝΑΜΙΚΗ Α.Ε.Ε.  
Posted At: 13 January 2023 18:08  
Conversation: ΑΝΑΚΟΙΝΩΣΗ ΑΠΟΚΤΗΣΗΣ ΙΔΙΩΝ ΜΕΤΟΧΩΝ  
Posted To: DOLAnnouncements2  
  
Subject: ΑΝΑΚΟΙΝΩΣΗ ΑΠΟΚΤΗΣΗΣ ΙΔΙΩΝ ΜΕΤΟΧΩΝ

## ΑΝΑΚΟΙΝΩΣΗ

Η ανώνυμη εταιρία με την επωνυμία «**ΕΜΠΟΡΙΚΗ ΕΙΣΑΓΩΓΙΚΗ ΑΥΤΟΚΙΝΗΤΩΝ, ΔΙΤΡΟΧΩΝ ΚΑΙ ΜΗΧΑΝΩΝ ΘΑΛΑΣΣΗΣ ΑΝΩΝΥΜΗ ΕΜΠΟΡΙΚΗ ΕΤΑΙΡΙΑ**» και το διακριτικό τίτλο «**ΜΟΤΟΔΥΝΑΜΙΚΗ Α.Ε.Ε.**» («Εταιρία») ανακοινώνει στο επενδυτικό κοινό ότι στο πλαίσιο του Προγράμματος Αγοράς Ιδίων Μετοχών, σύμφωνα με την κείμενη νομοθεσία, και κατ' εφαρμογή της από 16/06/2022 απόφασης της Τακτικής Γενικής Συνέλευσης των Μετόχων της και της από 06/07/2022 απόφασης του Διοικητικού Συμβουλίου της, προέβη στις 13/01/2023 σε αγορά 4.399 Ιδίων Μετοχών της Εταιρίας μέσω της Alpha Finance με μέση τιμή κτήσης 2,1314 ευρώ ανά μετοχή και συνολική αξία 9.375,88 ευρώ.

Μετά τη προαναφερόμενη συναλλαγή, η Εταιρία κατέχει 110.615 μετοχές, ήτοι ποσοστό 0,38% του συνόλου των μετοχών της Εταιρίας. Η παρούσα ανακοίνωση εκδίδεται σύμφωνα με τον Κανονισμό (ΕΕ) 596/2014 και τον κατ' εξουσιοδότηση Κανονισμό (ΕΕ) 2016/1052.

**From:** ΠΛΑΙΣΙΟ COMPUTERS Α.Ε.Β.Ε.  
**Posted At:** 13 January 2023 18:23  
**Conversation:** Ανακοίνωση σύμφωνα με τις διατάξεις του άρθρου 24 παρ. 2 του Νόμου 3461/2006  
**Posted To:** DOLAnnouncements2  
  
**Subject:** Ανακοίνωση σύμφωνα με τις διατάξεις του άρθρου 24 παρ. 2 του Νόμου 3461/2006

Συνημμενο Αρχείο.

[Ανακοίνωση σύμφωνα με τις διατάξεις του άρθρου 24 παρ. 2 του Νόμου 3461/2006](#)

**From:** ΠΛΑΙΣΙΟ COMPUTERS A.E.B.E.  
**Posted At:** 13 January 2023 18:32  
**Conversation:** Αντικατάσταση και Ορισμός της νέας Επικεφαλής της Μονάδας Εσωτερικού Ελέγχου  
**Posted To:** DOLAnnouncements2  
  
**Subject:** Αντικατάσταση και Ορισμός της νέας Επικεφαλής της Μονάδας Εσωτερικού Ελέγχου

Συνημμένο Αρχείο.

[Αντικατάσταση και Ορισμός της νέας Επικεφαλής της Μονάδας Εσωτερικού Ελέγχου](#)

From: ΜΠΛΕ ΚΕΔΡΟΣ ΑΕΕΑΠ  
Posted At: 13 January 2023 18:46  
Conversation: Γνωστοποίηση αγοράς ιδίων μετοχών  
Posted To: DOLAnnouncements2  
  
Subject: Γνωστοποίηση αγοράς ιδίων μετοχών

Δείτε την ανακοίνωση

[Γνωστοποίηση αγοράς ιδίων μετοχών](#)

**From:** ΜΟΤΟΡ ΟΪΛ Α.Ε.  
**Posted At:** 16 January 2023 09:06  
**Conversation:** Ρυθμιζόμενη Πληροφορία: Αγορές Ιδίων Μετοχών (Απόφαση ΕΓΣ 30/6/2022)  
**Posted To:** DOLAnnouncements2  
  
**Subject:** Ρυθμιζόμενη Πληροφορία: Αγορές Ιδίων Μετοχών (Απόφαση ΕΓΣ 30/6/2022)

Η ΜΟΤΟΡ ΟΙΛ (ΕΛΛΑΣ) ΔΙΥΛΙΣΤΗΡΙΑ ΚΟΡΙΝΘΟΥ Α.Ε. ανακοινώνει ότι στις 13 Ιανουαρίου 2023 προέβη σε αγορά 13.697 μετοχών της Εταιρείας συνολικής αξίας Ευρώ 307.508,24 (μέση τιμή κτήσης: Ευρώ 22,451 ανά μετοχή).

Ο συνολικός αριθμός ιδίων μετοχών που κατέχει η Εταιρεία ανέρχεται σε 2.101.019 που αντιστοιχεί σε ποσοστό 1,90% του μετοχικού της κεφαλαίου. Η μέση τιμή κτήσης των ιδίων μετοχών ανέρχεται σε Ευρώ 16,665 ανά μετοχή.

Μαρούσι, 16 Ιανουαρίου 2023

Το Διοικητικό Συμβούλιο

From: ΓΕΚ ΤΕΡΝΑ Α.Ε.  
Posted At: 16 January 2023 09:31  
Conversation: ΑΓΟΡΑ ΙΔΙΩΝ ΜΕΤΟΧΩΝ  
Posted To: DOLAnnouncements2  
  
Subject: ΑΓΟΡΑ ΙΔΙΩΝ ΜΕΤΟΧΩΝ

Η ΓΕΚ ΤΕΡΝΑ Α.Ε., κατ' εφαρμογή του Κανονισμού (ΕΕ) 596/2014 του Ευρωπαϊκού Κοινοβουλίου και του κατ' εξουσιοδότηση Κανονισμού (ΕΕ) 2016/1052 της Επιτροπής, γνωστοποιεί στο Επενδυτικό Κοινό ότι, σύμφωνα με το άρθρο 49 του Ν 4548/2018 όπως τροποποιήθηκε και ισχύει, προέβη την 13/1/2023, σε αγορά 14.000 ιδίων μετοχών με μέση τιμή κτήσης 11,5421 ευρώ ανά μετοχή και συνολική αξία συναλλαγής 161.590,00 ευρώ, καθώς και μέσω της θυγατρικής της εταιρείας ΤΕΡΝΑ Α.Ε., η οποία ενήργησε στο όνομά της αλλά για λογαριασμό της ΓΕΚ ΤΕΡΝΑ Α.Ε., σε αγορά 7.000 ιδίων μετοχών με μέση τιμή κτήσης 11,5543 ευρώ ανά μετοχή και συνολική αξία συναλλαγής 80.880,00 ευρώ.

From: TITAN CEMENT INTERNATIONAL S.A  
Posted At: 16 January 2023 09:34  
Conversation: Πρόγραμμα αγοράς ιδίων μετοχών  
Posted To: DOLAnnouncements2  
  
Subject: Πρόγραμμα αγοράς ιδίων μετοχών

Δείτε το συνημμένο αρχείο.

[Πρόγραμμα αγοράς ιδίων μετοχών](#)



From: PREMIA Α.Ε.Ε.Α.Π.  
Posted At: 16 January 2023 09:35  
Conversation: ΑΠΟΚΤΗΣΗ ΙΔΙΩΝ ΜΕΤΟΧΩΝ  
Posted To: DOLAnnouncements2  
  
Subject: ΑΠΟΚΤΗΣΗ ΙΔΙΩΝ ΜΕΤΟΧΩΝ

Δείτε το συνημμένο.

[ΑΠΟΚΤΗΣΗ ΙΔΙΩΝ ΜΕΤΟΧΩΝ](#)

**From:** ΜΥΤΙΛΗΝΑΙΟΣ Α.Ε.

**Posted At:** 16 January 2023 09:51

**Conversation:** Η ΜΥΤΙΛΙΝΕΟΣ θα κατασκευάσει έναν Σύγχρονο Πυκνωτή για την RWE στο Ηνωμένο Βασίλειο υποστηρίζοντας τους «πράσινους» στόχους της χώρας

**Posted To:** DOLAnnouncements2

**Subject:** Η ΜΥΤΙΛΙΝΕΟΣ θα κατασκευάσει έναν Σύγχρονο Πυκνωτή για την RWE στο Ηνωμένο Βασίλειο υποστηρίζοντας τους «πράσινους» στόχους της χώρας

Δείτε παρακάτω:

[Η ΜΥΤΙΛΙΝΕΟΣ θα κατασκευάσει έναν Σύγχρονο Πυκνωτή για την RWE στο Ηνωμένο Βασίλειο υποστηρίζοντας τους «πράσινους» στόχους της χώρας](#)

From: PROFILE A.E.B.E.  
Posted At: 16 January 2023 10:07  
Conversation: ΓΝΩΣΤΟΠΟΙΗΣΗ ΑΓΟΡΑΣ ΙΔΙΩΝ ΜΕΤΟΧΩΝ  
Posted To: DOLAnnouncements2  
  
Subject: ΓΝΩΣΤΟΠΟΙΗΣΗ ΑΓΟΡΑΣ ΙΔΙΩΝ ΜΕΤΟΧΩΝ

Η Διοίκηση της Ανώνυμης Εταιρείας με την επωνυμία «PROFILE ΑΝΩΝΥΜΟΣ ΕΜΠΟΡΙΚΗ ΚΑΙ ΒΙΟΜΗΧΑΝΙΚΗ ΕΤΑΙΡΕΙΑ ΠΛΗΡΟΦΟΡΙΚΗΣ» και το διακριτικό τίτλο «PROFILE SYSTEMS & SOFTWARE A.E.» (εφεξής «Εταιρεία»), κατ' εφαρμογή της κείμενης νομοθεσίας και ειδικότερα του άρθρου 49 του ν. 4548/2018 , του Κανονισμού (ΕΕ) 596/2014 του Ευρωπαϊκού Κοινοβουλίου και του Συμβουλίου της 16<sup>ης</sup> Απριλίου 2014 και του κατ' εξουσιοδότηση Κανονισμού (ΕΕ) 1052/2016 της Ευρωπαϊκής Επιτροπής και στο πλαίσιο της ορθής, έγκυρης και έγκαιρης ενημέρωσης του επενδυτικού κοινού, γνωστοποιεί ότι την 10<sup>η</sup> Ιανουαρίου 2023 η Εταιρεία προέβη στην αγορά 1.600 ιδίων μετοχών με μέση τιμή κτήσης 2,8000 Ευρώ ανά μετοχή και συνολική αξία συναλλαγής 4.480,01 Ευρώ, την 11<sup>η</sup> Ιανουαρίου 2023 η Εταιρεία προέβη στην αγορά 1.450 ιδίων μετοχών με μέση τιμή κτήσης 2,7753 Ευρώ ανά μετοχή και συνολική αξία συναλλαγής 4.024,25 Ευρώ και την 13<sup>η</sup> Ιανουαρίου 2023 η Εταιρεία προέβη στην αγορά 1.600 ιδίων μετοχών με μέση τιμή κτήσης 2,7675 Ευρώ ανά μετοχή και συνολική αξία συναλλαγής 4.428,00 Ευρώ, σε εκτέλεση της από 12.05.2022 απόφασης της Τακτικής Γενικής Συνέλευσης των μετόχων της Εταιρείας και της από 17.05.2022 σχετικής αποφάσεως του Διοικητικού Συμβουλίου αυτής, δυνάμει της οποίας αποφασίσθηκε η έναρξη εφαρμογής του προγράμματος αγοράς ιδίων μετοχών.

**From:** ΤΕΧΝΙΚΗ ΟΛΥΜΠΙΑΚΗ Α.Ε.  
**Posted At:** 16 January 2023 10:28  
**Conversation:** ΑΝΑΚΟΙΝΩΣΗ ΑΓΟΡΑΣ ΙΔΙΩΝ ΜΕΤΟΧΩΝ  
**Posted To:** DOLAnnouncements2  
  
**Subject:** ΑΝΑΚΟΙΝΩΣΗ ΑΓΟΡΑΣ ΙΔΙΩΝ ΜΕΤΟΧΩΝ

Δείτε την συνημμένη ανακοίνωση.

[ΑΓΟΡΑ ΙΔΙΩΝ ΜΕΤΟΧΩΝ](#)

From: ALPHA TRUST ΑΝΔΡΟΜΕΔΑ Α.Ε.Ε.Χ.  
Posted At: 16 January 2023 10:30  
Conversation: ΓΝΩΣΤΟΠΟΙΗΣΗ ΓΙΑ ΤΗΝ ΑΓΟΡΑ ΙΔΙΩΝ ΜΕΤΟΧΩΝ  
Posted To: DOLAnnouncements2  
  
Subject: ΓΝΩΣΤΟΠΟΙΗΣΗ ΓΙΑ ΤΗΝ ΑΓΟΡΑ ΙΔΙΩΝ ΜΕΤΟΧΩΝ

Ως συνημμένο

[ΑΓΟΡΑ ΙΔΙΩΝ ΜΕΤΟΧΩΝ 13.01.23](#)

**From:** MARFIN INVESTMENT GROUP A.E.  
**Posted At:** 16 January 2023 10:39  
**Conversation:** ΠΡΟΣΚΛΗΣΗ ΕΚΤΑΚΤΗΣ ΓΕΝΙΚΗΣ ΣΥΝΕΛΕΥΣΗΣ ΤΩΝ ΜΕΤΟΧΩΝ  
**Posted To:** DOLAnnouncements2  
  
**Subject:** ΠΡΟΣΚΛΗΣΗ ΕΚΤΑΚΤΗΣ ΓΕΝΙΚΗΣ ΣΥΝΕΛΕΥΣΗΣ ΤΩΝ ΜΕΤΟΧΩΝ

Επισυνάπτεται πρόσκληση σε μορφή PDF.

[ΠΡΟΣΚΛΗΣΗ ΕΚΤΑΚΤΗΣ ΓΕΝΙΚΗΣ ΣΥΝΕΛΕΥΣΗΣ ΤΩΝ ΜΕΤΟΧΩΝ](#)

**From:** INTERGOYNT-ΞΥΛΕΜΠΟΡΙΑ Α.Τ.Ε.Ν.Ε.  
**Posted At:** 16 January 2023 13:12  
**Conversation:** ΑΝΑΚΟΙΝΩΣΗ ΑΠΟΤΕΛΕΣΜΑΤΟΣ ΕΚΠΟΙΗΣΗΣ ΚΛΑΣΜΑΤΙΚΩΝ ΥΠΟΛΟΙΠΩΝ  
**Posted To:** DOLAnnouncements2  
**Subject:** ΑΝΑΚΟΙΝΩΣΗ ΑΠΟΤΕΛΕΣΜΑΤΟΣ ΕΚΠΟΙΗΣΗΣ ΚΛΑΣΜΑΤΙΚΩΝ ΥΠΟΛΟΙΠΩΝ

## **ΑΝΑΚΟΙΝΩΣΗ ΑΠΟΤΕΛΕΣΜΑΤΟΣ ΕΚΠΟΙΗΣΗΣ ΚΛΑΣΜΑΤΙΚΩΝ ΥΠΟΛΟΙΠΩΝ**

**“INTERGOYNT – ΞΥΛΕΜΠΟΡΙΑ Α.Τ.Ε.Ν.Ε.”**

**ΑΡ.Μ.Α.Ε. 13709/06/Β/86/148**

Η εταιρία «INTERGOYNT ΞΥΛΕΜΠΟΡΙΑ Α.Τ.Ε.Ν.Ε.» σε συνέχεια της από 01.12.2022 ανακοίνωσής της, ενημερώνει το επενδυτικό κοινό ότι την Τετάρτη 21 Δεκεμβρίου 2022 ολοκληρώθηκε η εκποίηση των 1337 Κοινών Ονομαστικών μετοχών και των 188 Προνομιούχων Ονομαστικών μετοχών της Εταιρίας που προέκυψαν ως κλασματικά υπόλοιπα

Το τελικό καθαρό προϊόν της εκποίησης των 1337 Κοινών Ονομαστικών μετοχών ανέρχεται σε ευρώ 277,76 που αντιστοιχεί σε ευρώ 0.207748 για κάθε ακέραιη μετοχή, και των 188 Προνομιούχων Ονομαστικών μετοχών σε ευρώ 37,6 που αντιστοιχεί σε ευρώ 0.20 για κάθε ακέραιη μετοχή

Δικαιούχοι του προϊόντος εκποίησης είναι οι μέτοχοι, κάτοχοι κλασματικών υπολοίπων Προνομιούχων Ονομαστικών μετοχών, οι οποίοι ήταν εγγεγραμμένοι στα αρχεία του Συστήματος Άυλων Τίτλων (Σ.Α.Τ.) την 28.12.2006 (record date) καθώς και οι μέτοχοι, κάτοχοι κλασματικών υπολοίπων Κοινών Ονομαστικών μετοχών, οι οποίοι ήταν εγγεγραμμένοι στα αρχεία του Συστήματος Άυλων Τίτλων (Σ.Α.Τ.) την 25.02.2010 (record date).

Η απόδοση του προϊόντος εκποίησης στους δικαιούχους μετόχους, κατά το ποσό που τους αναλογεί, θα πραγματοποιηθεί από τις 24.01.2023 από την πληρώτρια Τράπεζα ALPHA μέσω των Συμμετεχόντων οι οποίοι τηρούν τους σχετικούς λογαριασμούς αξιογράφων των δικαιούχων στο Σ.Α.Τ., ως εξής:

1. Μέσω των Συμμετεχόντων οι οποίοι τηρούν τους Λογαριασμούς αξιογράφων των δικαιούχων στο Σ.Α.Τ. (Τράπεζες και Χρηματιστηριακές εταιρείες), σύμφωνα με τα ισχύοντα στον Κανονισμό Λειτουργίας της ΕΛ.Κ.Α.Τ. και τις σχετικές αποφάσεις της.

2. Ειδικά στις περιπτώσεις πληρωμής σε κληρονόμους θανόντων δικαιούχων των οποίων οι τίτλοι τηρούνται στον Ειδικό Λογαριασμό Θανόντος στο Σ.Α.Τ., υπό τον χειρισμό της ΕΛΚΑΤ, η διαδικασία πληρωμής θα διενεργείται από το δίκτυο των καταστημάτων της πληρώτριας Τράπεζας μετά την ολοκλήρωση της νομιμοποίησης των κληρονόμων. Επιπλέον, σε περίπτωση που ο δικαιούχος τηρούσε τους τίτλους του σε υπό εκκαθάριση Α.Ε.Π.Ε.Υ. θα αποζημιωθεί μέσω του δικτύου των καταστημάτων της πληρώτριας Τράπεζας.

Για περισσότερες πληροφορίες οι κ.κ. μέτοχοι μπορούν να απευθύνονται στο Τμήμα Εξυπηρέτησης Μετόχων της Εταιρίας (τηλ. 210-4145331).



From: ΕΛ. Δ. ΜΟΥΖΑΚΗΣ Α.Ε.Β.Ε.Μ. & Ε.  
Posted At: 16 January 2023 14:04  
Conversation: ΑΝΑΘΕΩΡΗΜΕΝΗ ΗΜΕΡΗΣΙΑ ΔΙΑΤΑΞΗ ΤΗΣ ΕΚΤΑΚΤΗΣ Γ.Σ ΤΗΣ 30-1-2023  
Posted To: DOLAnnouncements2  
Subject: ΑΝΑΘΕΩΡΗΜΕΝΗ ΗΜΕΡΗΣΙΑ ΔΙΑΤΑΞΗ ΤΗΣ ΕΚΤΑΚΤΗΣ Γ.Σ ΤΗΣ 30-1-2023

Π ΡΟΣΚΛΗΣΗ

**Σε έκτακτη Γενική Συνέλευση των μετόχων της Ανώνυμης Εταιρείας "ΕΛΕΥΘΕΡΙΟΣ Δ. ΜΟΥΖΑΚΗΣ Ανώνυμος Εταιρεία Βιομηχανίας, Εμπορίου, Μελετών και Επενδύσεων"**

**Αρ. ΓΕΜΗ 000263901000 ΑΦΜ 094022631**

Σε συνέχεια της από 9.1.2023 προσκλήσεως των μετόχων της εταιρείας σε έκτακτη Γενική Συνέλευση, που συνεκλήθη δυνάμει του από 9.1.2023 αιτήματος μετόχου μειοψηφίας, σύμφωνα με την παρ. 1 του άρ.141 Ν. 4548/2018, καθώς και την παρ. 1 του άρ. 31 του Καταστατικού της εταιρείας, το Διοικητικό Συμβούλιο δημοσιεύει την παρούσα αναθεωρημένη ημερήσια διάταξη της έκτακτης Γενικής Συνέλευσης, κατόπιν λήψεως αιτήματος μετόχου μειοψηφίας περί προσθήκης θέματος, συμφώνως με την παρ. 2 του άρ. 141 του Ν. 4548/2018 και παρ. 2 του άρ. 31 του Καταστατικού της εταιρείας.

Το πρόσθετο θέμα, κατόπιν αναρίθμησης των θεμάτων της αρχικής ημερήσιας διάταξης φέρει τον αριθμό (4), ενώ το θέμα «Διάφορα θέματα» φέρει πλέον τον αριθμό (5).

Συνεπεία των ανωτέρω, καλούνται οι μέτοχοι της ανώνυμης εταιρείας με την επωνυμία **"ΕΛΕΥΘΕΡΙΟΣ Δ. ΜΟΥΖΑΚΗΣ Ανώνυμος Εταιρεία Βιομηχανίας, Εμπορίου, Μελετών και Επενδύσεων"** με **Αρ. ΓΕΜΗ 000263901000** και **ΑΦΜ 094022631** σε έκτακτη Γενική Συνέλευση την Δευτέρα 30<sup>η</sup> Ιανουαρίου 2023 και ώρα 9:00 π.μ. στην έδρα της εταιρείας στην Λ. Κηφισού, αρ. 41, ΤΚ 12242, προκειμένου να ληφθούν αποφάσεις επί των ακόλουθων θεμάτων της ημερήσιας διάταξης:

1. Συζήτηση και λήψη αποφάσεων περί διαχείρισης ορισμένων ανοιχτών υπολοίπων πελατών
2. Ενημέρωση και λήψη αποφάσεως περί μεταβολών στη συγκρότηση του Διοικητικού Συμβουλίου
  1. Συζήτηση και λήψη αποφάσεων περί διαχείρισης εγγυητικής οφειλής της Εταιρείας προς πιστωτικά ιδρύματα λόγω δανειακών υποχρεώσεων της ανώνυμης εταιρείας με την επωνυμία «ΗΛΙΟΣ Βιομηχανία Πλεκτικής Ανώνυμος Βιομηχανική και Εμπορική Εταιρεία»
  2. Εκλογή νέων μελών του Διοικητικού Συμβουλίου και εκ νέου ορισμός των ανεξαρτήτων μη εκτελεστικών μελών
    1. Διάφορα θέματα

Σε περίπτωση μη επίτευξης της απαιτούμενης εκ του νόμου και του Καταστατικού απαρτίας για την έγκυρη συνεδρίαση επί των θεμάτων της ημερήσιας διάταξης, επαναληπτική Γενική Συνέλευση θα συνέλθει την Δευτέρα 6 Φεβρουαρίου 2023, σύμφωνα με τα οριζόμενα στο εδάφιο γ' της παρ. 2 του άρ. 130 Ν. 4548/2018.

#### A. Συμμετοχή στη Γενική Συνέλευση

Στην έκτακτη Γενική Συνέλευση έχει δικαίωμα να συμμετάσχει και να ψηφίσει το πρόσωπο (φυσικό ή νομικό) που έχει τη μετοχική ιδιότητα κατά την έναρξη της πέμπτης ημέρας πριν από την ημέρα της αρχικής συνεδρίασης της Γενικής Συνέλευσης (ημερομηνία καταγραφής), ήτοι έως την 25.1.2023.

Η απόδειξη της μετοχικής ιδιότητας μπορεί να γίνεται με κάθε νόμιμο μέσο και πάντως βάσει ενημέρωσης που λαμβάνει η εταιρεία από το Κεντρικό Αποθετήριο Τίτλων, περί των εγγεγραμμένων μετόχων στο μητρώο του Συστήματος Άυλων Τίτλων που διαχειρίζεται η «Ελληνικό Κεντρικό Αποθετήριο Τίτλων Α.Ε.».

Οι μέτοχοι που επιθυμούν να συμμετάσχουν στη Γενική Συνέλευση δια αντιπροσώπου οφείλουν να αποστείλουν στην εταιρεία τα υπογεγραμμένα έντυπα αντιπροσώπευσης [σχετικό έντυπο βρίσκεται ανηρτημένο στον ιστότοπο της εταιρείας] σαράντα οκτώ (48) τουλάχιστον ώρες πριν από την ορισθείσα ημερομηνία συνεδρίασης, είτε στη διεύθυνση της εταιρείας είτε ηλεκτρονικώς στη διεύθυνση ηλεκτρονικού ταχυδρομείου [shareholders@mouzakis.gr](mailto:shareholders@mouzakis.gr). Εντός της ίδιας ανωτέρω προθεσμίας υποβάλλεται στην εταιρεία και η ανάκληση ή αντικατάσταση διορισθέντος εκπροσώπου ή αντιπροσώπου.

Μέτοχοι που δεν συμμορφώνονται με την ανωτέρω ταχθείσα προθεσμία, δηλαδή δεν υπέβαλαν εγγράφως ή με ηλεκτρονικά μέσα τον τυχόν διορισμό εκπροσώπου

ή αντιπροσώπου στην εταιρεία, σαράντα οκτώ (48) τουλάχιστον ώρες πριν από την ορισθείσα ημερομηνία συνεδρίασης της Έκτακτης Γενικής Συνέλευσης συμμετέχουν σε αυτή, εκτός εάν η Έκτακτη Γενική Συνέλευση αρνηθεί τη συμμετοχή αυτή για σπουδαίο λόγο που δικαιολογεί την άρνησή της.

Ο αντιπρόσωπος μετόχου υποχρεούται να γνωστοποιεί στην εταιρεία, πριν από την έναρξη της συνεδρίασης της Έκτακτης Γενικής Συνέλευσης, κάθε συγκεκριμένο γεγονός, το οποίο μπορεί να είναι χρήσιμο στους μετόχους για την αξιολόγηση του κινδύνου να εξυπηρετήσει ο αντιπρόσωπος άλλα συμφέροντα πλην των συμφερόντων του μετόχου σύμφωνα με τα οριζόμενα στην παρ. 5 του άρ. 128 Ν. 4548/2018.

Οι μέτοχοι που επιθυμούν να παρακολουθήσουν και να συμμετάσχουν μέσω τηλεδιάσκεψης στην Γενική Συνέλευση της εταιρείας καλούνται για λόγους διασφάλισης της εγκυρότητας συμμετοχής τους να επικοινωνήσουν, το αργότερο μέχρι την τρίτη (3η) ημέρα πριν από την συνεδρίαση της Γενικής Συνέλευσης, με email στο [shareholders@mouzakis.gr](mailto:shareholders@mouzakis.gr) ώστε να τους αποσταλεί ο κωδικός του meeting και αναλυτικές οδηγίες σύνδεσης.

## Β. Δικαιώματα μετόχων

Σύμφωνα με τα εκτεθέντα στο νόμο, μεταξύ άλλων, οι μέτοχοι έχουν τα κάτωθι δικαιώματα:

1. Μέτοχοι εκπροσωπώντας το ένα εικοστό (1/20) του καταβεβλημένου κεφαλαίου δύνανται να αιτηθούν προς το Διοικητικό Συμβούλιο την προσθήκη θεμάτων στην ημερήσια διάταξη της γενικής συνέλευσης, εάν η σχετική αίτηση περιέλθει στο Διοικητικό Συμβούλιο δεκαπέντε (15) τουλάχιστον ημέρες πριν από την Γενική Συνέλευση. Η αίτηση συνοδεύεται υποχρεωτικά από αιτιολόγηση ή από σχέδιο απόφασης προς έγκριση στη Γενική Συνέλευση.
2. Μέτοχοι εκπροσωπώντας το ένα εικοστό (1/20) του καταβεβλημένου κεφαλαίου δύνανται να υποβάλουν σχέδια αποφάσεων για θέματα που περιλαμβάνονται στην αρχική ή την τυχόν αναθεωρημένη ημερήσια διάταξη της Γενικής Συνέλευσης. Η σχετική αίτηση δέον να περιέλθει στο Διοικητικό Συμβούλιο επτά

(7) τουλάχιστον ημέρες πριν από την ημερομηνία της Γενικής Συνέλευσης.

1. Ύστερα από αίτηση οποιουδήποτε μετόχου, το Διοικητικό Συμβούλιο υποχρεούται να παρέχει στη Γενική Συνέλευση τις αιτούμενες συγκεκριμένες πληροφορίες για τις υποθέσεις της εταιρείας, στο μέτρο που αυτές είναι σχετικές με τα θέματα της ημερήσιας διάταξης. Η σχετική αίτηση οφείλει να περιέλθει στην εταιρεία πέντε (5) τουλάχιστον πλήρεις ημέρες πριν από τη Γενική Συνέλευση.
2. Ύστερα από αίτηση μετόχων που εκπροσωπούν το ένα δέκατο (1/10) του καταβεβλημένου κεφαλαίου, το Διοικητικό Συμβούλιο υποχρεούται να παρέχει στη Γενική Συνέλευση πληροφορίες για την πορεία των εταιρικών υποθέσεων και

την περιουσιακή κατάσταση της εταιρείας. Η σχετική αίτηση οφείλει να περιέλθει στην εταιρεία πέντε (5) τουλάχιστον πλήρεις ημέρες πριν από τη Γενική Συνέλευση.

Λεπτομερείς πληροφορίες σχετικά με τα εν λόγω δικαιώματα και τους όρους άσκησής τους είναι διαθέσιμες στην ιστοσελίδα της εταιρείας ([www.mouzakis.gr](http://www.mouzakis.gr)).

#### Γ. Διαθέσιμα έγγραφα και πληροφορίες

Στην έδρα της εταιρείας, καθώς και στην ιστοσελίδα της ([www.mouzakis.gr](http://www.mouzakis.gr)) διατίθενται σύμφωνα με τις περ. γ και δ της παρ. 4 του άρ. 121 του Ν. 4548/2018 η παρούσα πρόσκληση, ο συνολικός αριθμός των μετοχών και των δικαιωμάτων ψήφου που οι μετοχές ενσωματώνουν κατά την ημερομηνία της πρόσκλησης, το έντυπο που θα χρησιμοποιηθεί για την ψήφο μέσω εκπροσώπου ή αντιπροσώπου, σχέδιο απόφασης για κάθε θέμα της προτεινόμενης ημερήσιας διάταξης, καθώς και σχέδια αποφάσεων που τυχόν έχουν προτείνει οι μέτοχοι.

Αθήνα 16.1.2023

Το Διοικητικό Συμβούλιο

[ΑΝΑΘΕΩΡΗΜΕΝΗ ΗΜΕΡΗΣΙΑ ΔΙΑΤΑΞΗ ΤΗΣ ΕΚΤΑΚΤΗΣ Γ.Σ ΤΗΣ 30-1-2023](#)

From: ΒΙΟΚΑΡΠΕΤ Α.Ε.  
Posted At: 16 January 2023 14:22  
Conversation: ΑΝΑΚΟΙΝΩΣΗ ΓΙΑ ΤΙΣ ΑΠΟΦΑΣΕΙΣ ΓΕΝΙΚΗΣ ΣΥΝΕΛΕΥΣΗΣ  
Posted To: DOLAnnouncements2  
Subject: ΑΝΑΚΟΙΝΩΣΗ ΓΙΑ ΤΙΣ ΑΠΟΦΑΣΕΙΣ ΓΕΝΙΚΗΣ ΣΥΝΕΛΕΥΣΗΣ

Εκτακτη ΓΣ της 16/1/2023

Ο αριθμός των μετόχων στην ΓΣ ήταν 12, οι μετοχές που κατείχαν οι ανωτέρω μέτοχοι κατά την ημερομηνία καταγραφής ήταν 19.917.333 ήτοι ποσοστό 83,036% επί του συνόλου των 23.986.500 μετοχών της εταιρίας.

***Χορήγηση ειδικής άδειας στην Εταιρία για την παροχή της εγγύησής της κατ'άρθρα 97 παρ 3, 99 και 100 του ν 4548/2018 υπέρ της συνδεδεμένης με αυτήν εταιρείας με την επωνυμία «ΕΞΑΛΚΟ ΑΝΩΝΥΜΗ ΕΤΑΙΡΙΑ ΒΙΟΜΗΧΑΝΙΑ ΑΛΟΥΜΙΝΙΟΥ» προς τους Ομολογιούχους Δανειστές, όπως εκπροσωπούνται από την «ALPHA ΤΡΑΠΕΖΑ ΑΕ» προς εξασφάλιση των απαιτήσεων τους για το υπό έκδοση Κοινό Ομολογιακό Δάνειο, ονομαστικής αξίας (κεφαλαίου) € 65.000.000, πλέον τόκων και εξόδων εκδόσεως της ως άνω εταιρείας.***

***Παροχή εξουσιοδότησης στο Διοικητικό Συμβούλιο της Εταιρίας προκειμένου να ανακοινώσει την ως άνω ειδική άδεια και να υποβάλλει την ανακοίνωση σε δημοσιότητα κατά τις διατάξεις του άρθρου 101 παρ. 2 και 3 του ν. 4548/2018***

Η ΓΣ αποφάσισε την παροχή εγγύησης υπέρ της θυγατρικής της εταιρίας ΕΞΑΛΚΟ ΑΕ προς τους Ομολογιούχους Δανειστές που εκπροσωπούνται από την ALPHA Τράπεζα ΑΕ, στο πλαίσιο του προγράμματος έκδοσης κοινού ομολογιακού δανείου ονομαστικής αξίας κεφαλαίου 65.000.000 € και παροχή εξουσιοδότησης στο ΔΣ προκειμένου να προχωρήσει και να υποβάλλει σε δημοσιότητα την ανακοίνωση κατά τις διατάξεις του άρθρου 101 παρ.2 και 3 του ν.4548/2018.

Το μοναδικό θέμα της Ημερήσιας Διάταξης που τέθηκε προς ψηφοφορία στην Γενική Συνέλευση ψηφίστηκε «υπέρ»: 19.917.333 ψήφους, ήτοι με ποσοστό 83,036% του παρισταμένου μετοχικού κεφαλαίου.

Η απόφαση του ανωτέρω θεμάτων της ημερήσιας διάταξης θα υλοποιηθεί άμεσα.

**Ομολογιακά Δάνεια Επιχειρήσεων – Οργανωμένη Αγορά (Μη Μετατρέψιμα)**

Πλήθος Εισηγμένων Ομολογιών	Ονομαστική αξία	Τιμή έκδοσης	Σημερινό επιτόκιο	Ημερ. λήξης	Διάρκεια (έτη)	Σημείωση	Τοκομερίδιο		Μον. Διασπ.	Ομόλογα Επιχειρήσεων	Δεδ. Τόκος	Αποδ. Λήξη	Κατωτ Τιμή	Ανωτ Τιμή	Τιμή κλεισ. Προηγ.	Κλείσιμο-ημ/νία	Όγκος	Αξία Συναλλαγών	Τελευταία εντολή		λαχ έτους	Μεγ έτους		
							Κοινό	Προτιμησιακό											Τιμή	Αγορ./ Πώλ.			Ημερομηνία	
100,000	1,000.00	1,000.00	2.95	11/02/2027	5	---	2	---	1	SAFE BULKERS PARTICIPATIONS PLC (Μη μετατρέψιμο)	13.1111	4.7440	93.3500	93.3500	93.3500	92.8130	13/01/2023	1,000	946.61	93.0000	A	16/01/2023	92.7000	94.7000
320,000	1,000.00	1,000.00	3.40	21/07/2027	7	---	5	---	1	LAMDA DEVELOPMENT A.E. (Μη μετατρέψιμο)	17.0944	4.7480	93.0000	93.8000	93.4000	93.8000	13/01/2023	38,000	36,078.59	93.2000	A	16/01/2023	92.5000	94.5000
200,000	1,000.00	1,000.00	2.10	27/10/2027	7	---	5	---	1	Ο.Π.Α.Π. Α.Ε. (Μη μετατρέψιμο)	4.8417	3.2530	94.0000	94.7000	94.5260	94.8000	13/01/2023	123,000	116,862.53	93.5020	A	16/01/2023	93.4936	95.4000
200,000	1,000.00	1,000.00	1.90	23/03/2028	7	---	4	---	1	ΜΟΤΟΡ ΟΪΛ ΔΙΥΛΙΣΤΗΡΙΑ ΚΟΡΙΝΘΟΥ ΑΕ (Μη μετατρέψιμο)	6.1750	4.2900	89.0000	89.1000	89.1000	89.2520	13/01/2023	12,000	10,763.10	89.0000	A	16/01/2023	88.5500	90.5000
100,000	1,000.00	1,000.00	2.70	25/05/2026	5	---	4	---	1	COSTAMARE PARTICIPATIONS PLC (Μη μετατρέψιμο)	4.0500	4.2470	94.5001	95.0000	94.8316	95.0570	13/01/2023	19,000	18,094.95	94.6000	A	16/01/2023	93.3500	97.0000
300,000	1,000.00	1,000.00	2.30	20/07/2028	7	---	3	---	1	ΠΡΟΝΤΕΑ ΑΕΕΑΠ (Μη μετατρέψιμο)	11.6278	5.8960	82.0100	84.9500	84.0220	84.9900	13/01/2023	30,000	25,555.43	84.3500	A	16/01/2023	82.0100	85.8000
150,000	1,000.00	1,000.00	2.65	22/10/2026	5	---	3	---	1	CPLP SHIPPING HOLDINGS PLC (Μη μετατρέψιμο)	6.3306	4.7020	92.7500	92.8500	92.8500	93.0000	13/01/2023	22,000	20,561.27	92.8500	A	16/01/2023	92.5500	95.5000
250,000	1,000.00	1,000.00	2.45	16/11/2028	7	---	3	---	1	ΕΛΒΑΛΧΑΛΚΟΡ Α.Ε. (Μη μετατρέψιμο)	4.2875	4.8060	88.0000	88.5000	88.5000	87.9590	13/01/2023	24,000	21,310.10	88.0000	A	16/01/2023	87.0000	89.9000
500,000	1,000.00	1,000.00	2.75	03/07/2027	7	---	6	---	1	ΓΕΚ ΤΕΡΝΑ Α.Ε. (Μη μετατρέψιμο)	1.1458	5.1230	89.9000	90.1300	89.9500	90.1500	13/01/2023	59,000	53,204.10	89.8000	A	16/01/2023	89.0000	90.3000
300,000	1,000.00	1,000.00	2.30	14/12/2028	7	---	3	---	1	ΓΕΚ ΤΕΡΝΑ Α.Ε. (Μη μετατρέψιμο)	2.2361	4.9890	87.0000	87.0000	87.0000	86.5000	13/01/2023	3,000	2,616.71	86.3000	A	16/01/2023	84.2500	87.0000
175,000	1,000.00	1,000.00	3.40	26/07/2024	5	---	7	---	1	ΑΤΤΙΣ Α.Ε. ΣΥΜΜΕΤΟΧΩΝ (Μη μετατρέψιμο)	16.6222	4.3770	97.6500	98.2000	97.8232	97.6000	13/01/2023	153,000	152,212.71	97.7000	A	16/01/2023	97.1201	98.5000
230,000	1,000.00	1,000.00	4.70	12/07/2029	7	---	2	---	1	LAMDA DEVELOPMENT A.E. (Μη μετατρέψιμο)	0.7833	4.5870	99.9000	100.1000	100.0000	99.8630	13/01/2023	254,000	254,215.94	99.9000	A	16/01/2023	99.3500	100.4000
100,000	1,000.00	1,000.00	4.40	26/07/2029	7	---	1	---	1	CPLP SHIPPING HOLDINGS PLC (Μη μετατρέψιμο)	21.5111	4.3510	99.5000	100.0000	99.7777	99.9350	13/01/2023	39,000	39,752.23	99.5000	A	16/01/2023	98.7317	100.8000
200,000	1,000.00	1,000.00	3.60	12/03/2026	7	---	8	---	1	ΑΕΡΟΠΟΡΙΑ ΑΙΓΑΙΟΥ Α.Ε. (Μη μετατρέψιμο)	12.8000	4.4140	95.6000	96.5000	95.9800	96.6000	13/01/2023	54,000	52,520.40	95.6101	A	16/01/2023	95.8889	97.0000
150,000	1,000.00	1,000.00	2.60	22/10/2026	7	---	7	---	1	ΤΕΡΝΑ ΕΝΕΡΓΕΙΑΚΗ Μ.Α.Ε.Χ. (Μη μετατρέψιμο)	6.2111	4.1860	93.3000	93.9000	93.6000	93.1200	13/01/2023	18,000	16,965.80	93.3000	A	16/01/2023	92.5000	94.3999
100,000	1,000.00	1,000.00	2.80	25/01/2027	5	---	2	---	1	PREMIA Α.Ε. (Μη μετατρέψιμο)	13.7667	6.0240	---	---	---	88.8890	13/01/2023	---	---	88.4000	A	16/01/2023	88.2500	90.0000
120,000	1,000.00	1,000.00	3.95	04/04/2025	7	---	10	---	1	ΓΕΚ ΤΕΡΝΑ Α.Ε. (Μη μετατρέψιμο)	11.6306	3.5560	99.4000	99.4000	99.4000	98.8860	12/01/2023	1,000	1,005.63	98.6010	A	16/01/2023	98.8862	99.5000
90,000	1,000.00	1,000.00	3.00	11/05/2023	5	---	10	---	1	CORAL Α.Ε. (Μη μετατρέψιμο)	5.6667	4.3670	---	---	---	99.3730	13/01/2023	---	---	99.5000	A	16/01/2023	99.3730	100.2000

**Σημειώσεις Εταιρικών Ομολόγων**

Ο Όγκος Συναλλαγών υπολογίζεται ως (Τεμάχια) \* (Ονομαστική Τιμή). Η Αξία Συναλλαγών υπολογίζεται ως (Τεμάχια) \* (Ονομαστική Τιμή) \* (Τιμή %) + (Δεδουλευμένοι Τόκοι).

Οι τιμές συναλλαγών των ομολόγων υπολογίζονται ως ποσοστό επί τοις εκατό (%) της ονομαστικής τους τιμής.

Όλα τα ομόλογα έχουν Ονομαστική Αξία εκπεφρασμένη σε Ευρώ (εκτός εάν σημειώνεται διαφορετικά).

**Ομολογιακά Δάνεια Επιχειρήσεων – Οργανωμένη Αγορά (Μη Μετατρέψιμα)**

Πλήθος Εισηγμένων Ομολογιών	Ονομαστική αξία	Τιμή έκδοσης	Σημερινό επιτόκιο	Ημερ. λήξης	Διάρκεια (έτη)	Σημείωση	Τοκομερίδιο		Μον. Διασπ.	Ομόλογα Επιχειρήσεων	Δεδ. Τόκος	Αποδ./Λήξη	Κατωτ Τιμή	Ανωτ Τιμή	Τιμή κλεισ. Προηγ.	Κλείσιμο-ημ/νία	Όγκος	Αξία Συναλλαγών	Τελευταία εντολή			Μεγ έτους		
							Κοινό	Προτιμησιακό											Τιμή	Αγορ./ Πώλ.	Ημερομηνία		λαχ έτους	
20,148	1,000.00	1,000.00	4.95	26/06/2023	5	---	10	---	1	B&F A.B.E.E. ΕΝΔΥΜΑΤΩΝ (Μη μετατρέψιμο)	3.0250	4.0280	100.0000	100.0000	100.0000	100.0000	13/01/2023	25,000	25,075.63	100.0000	A	16/01/2023	100.0000	100.6899
120,000	1,000.00	1,000.00	2.65	06/12/2028	7	---	3	---	1	ΝΟΒΑΛ ΠΡΟΠΕΡΤΥ ΑΕΕΑΠ (Μη μετατρέψιμο)	3.1653	5.2650	87.0000	88.2499	87.4000	87.3360	13/01/2023	32,000	28,091.79	87.0000	A	16/01/2023	87.0000	90.8700

**Σημειώσεις Εταιρικών Ομολόγων**

Ο Όγκος Συναλλαγών υπολογίζεται ως (Τεμάχια) \* (Ονομαστική Τιμή). Η Αξία Συναλλαγών υπολογίζεται ως (Τεμάχια) \* (Ονομαστική Τιμή) \* (Τιμή %) + (Δεδουλευμένοι Τόκοι).

Οι τιμές συναλλαγών των ομολόγων υπολογίζονται ως ποσοστό επί τοις εκατό (%) της ονομαστικής τους τιμής.

Όλα τα ομόλογα έχουν Ονομαστική Αξία εκπεφρασμένη σε Ευρώ (εκτός εάν σημειώνεται διαφορετικά).



**Ομόλογα Ελληνικού Δημοσίου**

Πλήθος Εισηγμ. Ομολογιών	Ονομ. αξία	Σημερινό επιτόκιο	Υπολογισμός Δεδουλευμένων	Ημερ/νία Λήξης [1]	Διάρκεια (έτη)	Σημείωση	Ημερομηνία Πληρ.	Αξία τρέχοντος	Μον. Διασπ.	Ομόλογα Ελληνικού Δημοσίου	Κατωτ Τιμή	Ανωτ Τιμή	Τιμή κλεισ.	Προηγ. Κλείσιμο-ημ/νία	Όγκος	Αξία Συναλλαγών	Τελευταία εντολή Αγορ./ Πώλ. Ημερομηνία
4,500,000	1,000.00	1.88	Πργμ/Πργμ	04/02/2035	15	---	04/02	1.88	1	ΟΕΔ-ΣΤΘ-040235-15X-1,875-1,000	---	---	---	---	---	---	---
2,500,000	1,000.00	3.45	Πργμ/Πργμ	02/04/2024	5	---	02/04	3.45	1	ΟΕΔ-ΣΤΘ-020424-05X-3,450-1,000	---	---	---	---	---	---	---
6,000,000	1,000.00	0.75	Πργμ/Πργμ	18/06/2031	10	---	18/06	0.75	1	ΟΕΔ-ΣΤΘ-180631-10X-0,750-1,000	---	---	---	---	---	---	---
4,355,990,324	1.00	3.50	Πργμ/Πργμ	30/01/2023	5	---	01/02 - 31/01	3.50	1	ΟΕΔ-ΣΤΘ-300123-05X-3,500-1,00	---	---	---	94.5720 13/07/2018	---	---	1.0000 A 28/11/2018
5,962,747,327	1.00	3.75	Πργμ/Πργμ	30/01/2028	10	---	/02 - 01/02 - 31/	3.75	1	ΟΕΔ-ΣΤΘ-300128-10X-3,750-1,00	---	---	---	85.4610 13/07/2018	---	---	1.0000 A 28/11/2018
7,067,309,386	1.00	3.90	Πργμ/Πργμ	30/01/2033	15	---	/02 - 01/02 - 31/	3.90	1	ΟΕΔ-ΣΤΘ-300133-15X-3,900-1,00	---	---	---	78.6730 13/07/2018	---	---	1.0000 A 28/11/2018
5,472,848,349	1.00	4.00	Πργμ/Πργμ	30/01/2037	19	---	/02 - 01/02 - 31/	4.00	1	ΟΕΔ-ΣΤΘ-300137-19X-4,000-1,00	---	---	---	77.0370 13/07/2018	---	---	1.0000 A 28/11/2018
5,276,770,669	1.00	4.20	Πργμ/Πργμ	30/01/2042	24	---	/02 - 01/02 - 31/	4.20	1	ΟΕΔ-ΣΤΘ-300142-24X-4,200-1,00	---	---	---	77.7640 13/07/2018	---	---	1.0000 A 28/11/2018
119,550,565	1.00	4.30	Πργμ/Πργμ	24/02/2023	11	---	24/02	4.30	1	ΟΕΔ-ΣΤΘ-240223-11X-2,000-1,00	---	---	---	10.0000 22/06/2015	---	---	10.0000 A 11/07/2019
48,794,718	1.00	4.30	Πργμ/Πργμ	24/02/2024	12	---	24/02	4.30	1	ΟΕΔ-ΣΤΘ-240224-12X-2,000-1,00	---	---	---	10.0000 22/06/2015	---	---	---
40,248,141	1.00	4.30	Πργμ/Πργμ	24/02/2025	13	---	24/02	4.30	1	ΟΕΔ-ΣΤΘ-240225-13X-2,000-1,00	---	---	---	10.0000 22/06/2015	---	---	---
59,586,043	1.00	4.30	Πργμ/Πργμ	24/02/2026	14	---	24/02	4.30	1	ΟΕΔ-ΣΤΘ-240226-14X-2,000-1,00	---	---	---	10.0000 22/06/2015	---	---	---
41,118,344	1.00	4.30	Πργμ/Πργμ	24/02/2027	15	---	24/02	4.30	1	ΟΕΔ-ΣΤΘ-240227-15X-2,000-1,00	---	---	---	10.0000 22/06/2015	---	---	---
45,137,734	1.00	4.30	Πργμ/Πργμ	24/02/2028	16	---	24/02	4.30	1	ΟΕΔ-ΣΤΘ-240228-16X-2,000-1,00	---	---	---	10.0000 22/06/2015	---	---	---
61,768,888	1.00	4.30	Πργμ/Πργμ	24/02/2029	17	---	24/02	4.30	1	ΟΕΔ-ΣΤΘ-240229-17X-2,000-1,00	---	---	---	10.0000 22/06/2015	---	---	---
54,567,744	1.00	4.30	Πργμ/Πργμ	24/02/2030	18	---	24/02	4.30	1	ΟΕΔ-ΣΤΘ-240230-18X-2,000-1,00	---	---	---	10.0000 22/06/2015	---	---	---
37,541,515	1.00	4.30	Πργμ/Πργμ	24/02/2031	19	---	24/02	4.30	1	ΟΕΔ-ΣΤΘ-240231-19X-2,000-1,00	---	---	---	10.0000 22/06/2015	---	---	---
37,558,317	1.00	4.30	Πργμ/Πργμ	24/02/2032	20	---	24/02	4.30	1	ΟΕΔ-ΣΤΘ-240232-20X-2,000-1,00	---	---	---	10.0000 22/06/2015	---	---	---
37,473,732	1.00	4.30	Πργμ/Πργμ	24/02/2033	21	---	24/02	4.30	1	ΟΕΔ-ΣΤΘ-240233-21X-2,000-1,00	---	---	---	10.0000 22/06/2015	---	---	---
33,888,293	1.00	4.30	Πργμ/Πργμ	24/02/2034	22	---	24/02	4.30	1	ΟΕΔ-ΣΤΘ-240234-22X-2,000-1,00	---	---	---	10.0000 22/06/2015	---	---	---
35,177,800	1.00	4.30	Πργμ/Πργμ	24/02/2035	23	---	24/02	4.30	1	ΟΕΔ-ΣΤΘ-240235-23X-2,000-1,00	---	---	---	10.0000 22/06/2015	---	---	---
35,547,268	1.00	4.30	Πργμ/Πργμ	24/02/2036	24	---	24/02	4.30	1	ΟΕΔ-ΣΤΘ-240236-24X-2,000-1,00	---	---	---	10.0000 22/06/2015	---	---	---
40,246,306	1.00	4.30	Πργμ/Πργμ	24/02/2037	25	---	24/02	4.30	1	ΟΕΔ-ΣΤΘ-240237-25X-2,000-1,00	---	---	---	10.0000 22/06/2015	---	---	---
37,643,952	1.00	4.30	Πργμ/Πργμ	24/02/2038	26	---	24/02	4.30	1	ΟΕΔ-ΣΤΘ-240238-26X-2,000-1,00	---	---	---	10.0000 22/06/2015	---	---	---
36,977,100	1.00	4.30	Πργμ/Πργμ	24/02/2039	27	---	24/02	4.30	1	ΟΕΔ-ΣΤΘ-240239-27X-2,000-1,00	---	---	---	10.0000 22/06/2015	---	---	---
41,615,000	1.00	4.30	Πργμ/Πργμ	24/02/2040	28	---	24/02	4.30	1	ΟΕΔ-ΣΤΘ-240240-28X-2,000-1,00	---	---	---	10.0000 22/06/2015	---	---	---
42,227,208	1.00	4.30	Πργμ/Πργμ	24/02/2041	29	---	24/02	4.30	1	ΟΕΔ-ΣΤΘ-240241-29X-2,000-1,00	---	---	---	10.0000 22/06/2015	---	---	---
68,288,487	1.00	4.30	Πργμ/Πργμ	24/02/2042	30	---	24/02	4.30	1	ΟΕΔ-ΣΤΘ-240242-30X-2,000-1,00	---	---	---	10.0000 22/06/2015	---	---	---
4,000,000	1,000.00	3.88	Πργμ/Πργμ	12/03/2029	10	---	12/03	3.88	1	ΟΕΔ-ΣΤΘ-120329-10X-3,875-1,0000	---	---	---	---	---	100.0000 A 15/10/2019	
4,500,000	1,000.00	0.00	Πργμ/Πργμ	12/02/2026	5	---	12/02	0.00	1	ΟΕΔ-ΣΤΘ-120226-05X-0,000-1,000	---	---	---	---	---	---	---
3,000,000	1,000.00	3.38	Πργμ/Πργμ	15/02/2025	7	---	15/02	3.38	1	ΟΕΔ-ΣΤΘ-150225-07X-3,375-1,000	---	---	---	---	---	---	---
250,250	1,000.00	2.90	Πργμ/Πργμ	20/03/2023	4	---	20/03	2.90	1	ΟΕΔ-ΣΤΘ-200323-04X-2,900-1,000	---	---	---	---	---	---	---
964,000	1,000.00	3.25	Πργμ/Πργμ	20/03/2025	6	---	20/03	3.25	1	ΟΕΔ-ΣΤΘ-200325-06X-3,250-1,000	---	---	---	---	---	---	---
2,100,000	1,000.00	3.55	Πργμ/Πργμ	20/03/2026	7	---	20/03	3.55	1	ΟΕΔ-ΣΤΘ-200326-07X-3,550-1,000	---	---	---	---	---	---	---

**Σημειώσεις Ομολόγων Ελλ. Δημοσίου**

Ο Όγκος Συναλλαγών υπολογίζεται ως (Τεμάχια) \* (Ονομαστική Τιμή). Η Αξία Συναλλαγών υπολογίζεται ως (Τεμάχια) \* (Ονομαστική Τιμή) \* (Τιμή %) + (Δεδουλευμένοι Τόκοι)

Η Αξία του τρέχοντος τοκομεριδίου για τις εκδόσεις Ονομαστικής Αξίας 0,01 ευρώ, αναφέρεται σε Ονομαστική Αξία 100 ευρώ.

FLR (= Floating Interest Rate) Ομόλογο Μεταβλητού Επιτοκίου.

[1] - Η Ημερομηνία Λήξης της τοκοφόρου περιόδου και η Ημερομηνία Πληρωμής του τοκομεριδίου.

**Ομόλογα Ελληνικού Δημοσίου**

Πλήθος Εισηγμ. Ομολογιών	Ονομ. αξία	Σημερινό επιτόκιο	Υπολογισμός Δεδουλευμένων	Ημερ/νία Λήξης [1]	Διάρκεια (έτη)	Σημείωση	Ημερομηνία Πληρ.	Αξία τρέχοντος	Μον. Διαπρ.	Ομόλογα Ελληνικού Δημοσίου	Κατωτ Τιμή	Ανωτ Τιμή	Τιμή κλεισ.	Προηγ. Κλείσιμο-ημ/νία	Όγκος	Αξία Συναλλαγών	Τελευταία εντολή Αγορ./ Πώλ. Ημερομηνία
40,000	1,000.00	2.18	FLR	Πργμ/360	16/09/2023	1	---	16/03 - 16/09	---	1	ΟΕΔ-ΚΥΜ-160923-01X-2,178-1,000	---	---	---	---	---	---
5,500,000	1,000.00	1.50		Πργμ/Πργμ	18/06/2030	10	---	18/06	1.50	1	ΟΕΔ-ΣΤΘ-180630-10X-1,500-1,000	---	---	---	---	---	---
5,364,250	1,000.00	3.25		Πργμ/Πργμ	20/03/2050	30	---	20/03	3.25	1	ΟΕΔ-ΣΤΘ-200350-30X-3,250-1,000	---	---	---	---	---	---
3,924,361	1,000.00	2.00		Πργμ/Πργμ	22/04/2027	7	---	22/04	2.00	1	ΟΕΔ-ΣΤΘ-220427-07X-2,000-1,000	---	---	---	---	---	99.9000 A 22/04/2020
2,500,000	1,000.00	1.88		Πργμ/Πργμ	23/07/2026	7	---	23/07	1.88	1	ΟΕΔ-ΣΤΘ-230726-07X-1,875-1,000	---	---	---	---	---	---
3,500,000	1,000.00	1.88		Πργμ/Πργμ	24/01/2052	30	---	24/01	1.88	1	ΟΕΔ-ΣΤΘ-240152-30X-1,875-1,000	---	---	---	---	---	---
3,700,000	1,000.00	1.75		Πργμ/Πργμ	18/06/2032	10	---	18/06	1.75	1	ΟΕΔ-ΣΤΘ-180632-10X-1,750-1,000	---	---	---	---	---	---
2,200,000	1,000.00	1.13	FLR	Πργμ/360	15/12/2027	5	---	- 15/12 - 15/03 -	---	1	ΟΕΔ-ΚΥΜ-151227-05X-1,130-1,000	---	---	---	---	---	102.1600 A 30/12/2022

**Σημειώσεις Ομολόγων Ελλ. Δημοσίου**

Ο Όγκος Συναλλαγών υπολογίζεται ως (Τεμάχια) \* (Ονομαστική Τιμή). Η Αξία Συναλλαγών υπολογίζεται ως (Τεμάχια) \* (Ονομαστική Τιμή) \* (Τιμή %) + (Δεδουλευμένοι Τόκοι)

Η Αξία του τρέχοντος τοκομεριδίου για τις εκδόσεις Ονομαστικής Αξίας 0,01 ευρώ, αναφέρεται σε Ονομαστική Αξία 100 ευρώ.

FLR (= Floating Interest Rate) Ομόλογο Μεταβλητού Επιτοκίου.

[1] - Η Ημερομηνία Λήξης της τοκοφόρου περιόδου και η Ημερομηνία Πληρωμής του τοκομεριδίου.

**Έντοκα Γραμμάτια & Zero Coupon Ομόλογα Ελληνικού Δημοσίου**

Ημερ/νία	Διάρκειας 13 εβδομάδων									Διάρκειας 26 εβδομάδων									Διάρκειας 52 εβδομάδων								
	Ημερ/νία Λήξης	Αρχικό Επιτόκιο	Πλήθος Εισηγμένων	Όνομ/κή αξία	Τιμή έκδοσης	Τελευταία Τιμή	Συναλλαγή Ημερομηνία	Όγκος Συναλλαγών	Σημ.	Ημερ/νία Λήξης	Αρχικό Επιτόκιο	Πλήθος Εισηγμένων	Όνομ/κή αξία	Τιμή έκδοσης	Τελευταία Τιμή	Συναλλαγή Ημερομηνία	Όγκος Συναλλαγών	Σημ.	Ημερ/νία Λήξης	Αρχικό Επιτόκιο	Πλήθος Εισηγμένων	Όνομ/κή αξία	Τιμή έκδοσης	Τελευταία Τιμή	Συναλλαγή Ημερομηνία	Όγκος Συναλλαγών	Σημ.
11/03/2022	---	---	---	---	---	---	---	---	---	---	---	---	---	---	---	---	---	---	10/03/2023	-0.23	1,000,000	1,000.00	1,002.30	---	---	---	---
10/06/2022	---	---	---	---	---	---	---	---	---	---	---	---	---	---	---	---	---	---	09/06/2023	0.83	1,600,000	1,000.00	991.68	---	---	---	---
09/09/2022	---	---	---	---	---	---	---	---	---	---	---	---	---	---	---	---	---	---	08/09/2023	1.97	1,000,000	1,000.00	980.47	---	---	---	---
09/12/2022	---	---	---	---	---	---	---	---	---	---	---	---	---	---	---	---	---	---	08/12/2023	2.73	600,000	1,000.00	973.10	---	---	---	---

Ημερήσιο Δελτίο Τιμών

Έτος: 144 Αύξων Αριθμός Συνεδρίασης: 10

Ενότητα 5: Ομόλογα Ελληνικού Δημοσίου Διαπραγματεύσιμα με τη Μέθοδο Εκφώνησης - Αντιφώνησης

Δευτέρα, 16 Ιανουαρίου, 2023

Ομόλογα σε Κυκλοφορία	Νόμισμα / Ελάχιστη διαπραγ.	Ημερομηνία Πληρ.	Αξία τρέχοντος τοκομεριδίου	Σημείωση	Τοκομερίδιο	Μονάδα διαπίσης	Ημερ/νία Έκδοσης	Διάρκεια (έτη)	Σημερινό επιτόκιο	Υ.Δ.Τ σε ημέρες	Ομόλογα	Τελευταία τιμή προηγ.	Τελευτ. Τιμή	Εκφ. τοις μετρητοίς (€)	Συναλλαγές σε τμχ	Ελάχιστο ζωής	Μέγιστο ζωής		
<b>Νομικών Προσώπων και Εταιρειών σε Συνάλλαγμα και Ευρο</b>																			
0	GBP / 10	01/12	0.25	---	66	1	01/12/1928	100	2.5	360	Ε.Κ.Τ.Ε.	---	---	---	---	---	---		
103,746	GBP / 10	01/12	0.25	---	64	1	01/12/1930	98	2.5	360	Ε.Κ.Τ.Ε. σειρά	2.27	05/02/1996	2.27	Π	05/02/1996	---	2.27	2.27

Σημειώσεις Ομολόγων Ελλ. Δημοσίου

Υ.Δ.Τ: Υπολογισμός Δεδουλευμένων Τόκων.

FLR (= Floating Interest Rate) Ομόλογο Μεταβλητού Επιτοκίου.

Η ελάχιστη διαπραγματεύσιμη Ονομαστική Αξία για όλους τους Άυλους Τίτλους του Δημοσίου είναι τα 100 Ευρώ.

(μφρ-0)

**Πίνακας Μελών Χρηματιστηρίου Αθηνών και Μελών ΕΤ.ΕΚ.**

Επωνυμία	Διεύθυνση	Τηλέφωνο	Φαξ	Αγορά Μετοχών			Αγορά Παραγώγων		Μέλη ΕΤ.ΕΚ.	
				Μέλος Αγοράς	Μέλος εξ Αποστάσεως	Ειδικός Διαπρήτης	Διαπρήτης	Ειδικός Διαπρήτης	Γενικό Εκκαθιστικό	Άμεσο Εκκαθιστικό
AEONIC SECURITIES C.I.F. P.L.C.	ΛΑΪΟΥ 6, ΓΡ. 301B, ANNA COURT ,	35725337600		a						
ARGUS STOCKBROKERS LTD	25 ΛΕΩΦΟΡΟΣ ΔΗΜΟΣΘΕΝΗ ΣΕΒΕΡΗ 25 ,	0035722717000		a	a		a			
ATLANTIC SECURITIES LTD	ΠΡΟΔΡΟΜΟΥ 37 37,	0035722445400		a	a					
ΑΧΟΝ ΧΡΗΜΑΤΙΣΤΗΡΙΑΚΗ Α.Ε.Π.Ε.Υ.	ΣΤΑΔΙΟΥ 48 48, ΑΘΗΝΑ	2103363800		a			a			
ΒΕΤΑ ΧΡΗΜΑΤΙΣΤΗΡΙΑΚΗ Α.Ε.Π.Ε.Υ.	Λ.ΑΛΕΞΑΝΔΡΑΣ 29 29 , ΑΘΗΝΑ	2106478930		a		a	a			a
BNP PARIBAS S.A.	ΛΑΜΨΑΚΟΥ 2 , ΑΘΗΝΑ	2107468525							a	
BOFA SECURITIES EUROPE SA	112 AVENUE KL?BER 75116 ,	+33 153655555		a	a					
CAPITAL AXEPIEY	ΜΗΤΡΟΠΟΛΕΩΣ 58 58, ΑΘΗΝΑ	2103369700		a			a			
CITIGROUP GLOBAL MARKETS EUROPE AG	REUTERWEG 16 16,	+49 691366-0		a	a					
CITIGROUP GLOBAL MARKETS LIMITED	33 CANADA SQUARE -CANARY WHARF 1,	+44 02079864000		a						
CREDIT SUISSE BANK (EUROPE), S.A.	CALLE AYALA 42, 3A PLANTA-B MADRID ,	+34917916000		a	a					
CREDIT SUISSE SECURITIES (EUROPE) LIMITED	ONE CABOT SQUARE 1 , LONDON	+44 2078888888		a						
DEUTSCHE BANK AG	GREAT WINCHESTER STREET 1 , LONDON	+44 20 754 54209	00441133361437		a					
EUROBANK EQUITIES ΜΟΝΟΠΡΟΣΩΠΗ Α.Ε.Π.Ε.Υ.	ΦΙΛΕΛΛΗΝΩΝ 10 & ΞΕΝΟΦΩΝΤΟΣ 13 , ΑΘΗΝΑ	2103720425		a		a	a			a
EUROCORP Α.Ε.Π.Ε.Υ.	ΠΛ.ΦΙΛΙΚΗΣ ΕΤΑΙΡΕΙΑΣ 14 14, ΑΘΗΝΑ	2107263600		a			a			a
EUROTRUST ΧΡΗΜΑΤΙΣΤΗΡΙΑΚΗ Α.Ε.Π.Ε.Υ.	ΣΕΒΑΣΤΟΥΠΟΛΕΩΣ 113 113, ΑΘΗΝΑ	2103363100		a						
EUROXX ΧΡΗΜΑΤΙΣΤΗΡΙΑΚΗ Α.Ε.Π.Ε.Υ.	ΠΑΛΛΑΙΟΛΟΓΟΥ 7, ΧΑΛΑΝΔΡΙ	+30 2106879400	210-6879401	a		a	a			a
	ΠΑΛΛΑΙΟΛΟΓΟΥ 7, ΧΑΛΑΝΔΡΙ	(210)-6879400	(210)-6879401							
GLOBAL CAPITAL SECURITIES & FINANCIAL SERVICES LTD	Λ.ΑΡΧΙΕΠΙΣΚΟΠΟΥ ΜΑΚΑΡΙΟΥ Γ50 50,	0035722710710		a	a					
HSBC CONTINENTAL EUROPE	Λ.ΜΕΣΣΟΓΕΙΩΝ 109-111 109-111,	2106960000							a	
INDEX ΧΡΗΜΑΤΙΣΤΗΡΙΑΚΗ Α.Ε.Π.Ε.Υ.	ΔΡΑΓΑΤΣΑΝΙΟΥ 6 6, ΑΘΗΝΑ	2103213920		a						
LAIKI FINANCIAL SERVICES LTD	ΛΕΩΦ. ΒΥΡΩΝΟΣ 26, ΛΕΥΚΩΣΙΑ ΚΥΠΡΟΥ	357 22367367	357 22718567		a					
MEGA EQUITY SECURITIES & FINANCIAL SERVICES PUBLIC LTD	ΛΕΩΦ.ΓΡΙΒΑ ΔΙΓΓΕΝΗ 42-44 42-44,	0035722711711		a	a		a			
MERIT ΧΡΗΜΑΤΙΣΤΗΡΙΑΚΗ Α.Ε.Π.Ε.Υ.	ΣΟΦΟΚΛΕΟΥΣ 5 5, ΑΘΗΝΑ	2103671880		a		a	a			a
MERRILL LYNCH INTERNATIONAL	2 KING EDWARD STREET 2 , LONDON	+44 20276281000		a						
NUNTIUS ΧΡΗΜΑΤΙΣΤΗΡΙΑΚΗ Α.Ε.Π.Ε.Υ.	ΔΡΑΓΑΤΣΑΝΙΟΥ 6 6, ΑΘΗΝΑ	2103350599		a						
ONE PLUS CAPITAL LIMITED	75 PRODROMOU AVENUE NICOSIA 1307 ,	35722873760		a	a					
PROCHOICE CHRIMATISTIRIAKI LTD	ΛΕΩΦ.ΣΠΥΡΟΥ ΚΥΠΡΙΑΝΟΥ 57, ΑΚΙΝΗΤΑ Φ 57,	035724661192		a	a					
SHARELINK SECURITIES & FINANCIAL SERVICES LTD	HOUSE-ΘΕΟΤΟΚΗ 6 ΜΕΓΑΡΟ ΕΛΛΗΝΑ 6 ,	+357 22554200		a			a			
SOCIETE GENERALE S.A.	17 COURS VALMY, CEDEX ,	+157290504		a	a		a			
SOLIDUS SECURITIES Α.Ε.Π.Ε.Υ.	ΛΟΥΙΖΗΣ ΡΙΑΝΚΟΥΡ 64 64, ΑΘΗΝΑ	2106900600		a			a			a
THE CYPRUS INVESTMENT & SECURITIES CORPORATION LTD	ΑΓΙΟΥ ΠΡΟΚΟΠΙΟΥ & ΠΟΣΕΙΔΩΝΟΣ 1 154,	0035722121700		a	a					

**Πίνακας Μελών Χρηματιστηρίου Αθηνών και Μελών ΕΤ.ΕΚ.**

Επωνυμία	Διεύθυνση	Τηλέφωνο	Φαξ	Αγορά Μετοχών			Αγορά Παραγώγων		Μέλη ΕΤ.ΕΚ.	
				Μέλος Αγοράς	Μέλος εξ Αποστάσεως	Ειδικός Διαπρήτης	Διαπρήτης	Ειδικός Διαπρήτης	Γενικό Εκκαθιστικό	Άμεσο Εκκαθιστικό
UBS EUROPE SE				a	a					
OPERNTURM, BOCKENHEIMER LANDSTRASSE 2-4 ,		496921790								
UBS LIMITED					a					
FINSBURY AVENUE 1 , LONDON		+44 2075687135								
<b>Α. ΣΑΡΡΗΣ ΧΡΗΜΑΤΙΣΤΗΡΙΑΚΗ Α.Ε.Π.Ε.Υ</b>				a						
ΔΡΑΓΑΤΣΑΝΙΟΥ 6 6, ΑΘΗΝΑ		2103367700								
<b>ΑΛΦΑ FINANCE ΜΟΝΟΠΡΟΣΩΠΗ ΑΕΠΕΥ</b>				a		a	a	a		a
ΠΑΝΕΠΙΣΤΗΜΙΟΥ 45 5, ΑΘΗΝΑ		2103677400								
<b>ΑΛΦΑ ΤΡΑΠΕΖΑ ΑΝΩΝΥΜΗ ΕΤΑΙΡΙΑ</b>									a	
ΣΤΑΔΙΟΥ 40 , ΑΘΗΝΑ		2103260000								
<b>Γ. Α. ΠΕΡΒΑΝΑΣ ΧΡΗΜΑΤΙΣΤΗΡΙΑΚΗ Α.Ε.Π.Ε.Υ</b>				a						
ΣΟΦΟΚΛΕΟΥΣ 7-9 7-9, ΑΘΗΝΑ		2103727200								
<b>ΕΘΝΙΚΗ ΤΡΑΠΕΖΑ ΤΗΣ ΕΛΛΑΔΟΣ Α.Ε.</b>				a			a		a	
ΑΙΟΛΟΥ 86, ΑΘΗΝΑ		(210)-3341000	(210)-3228187							
ΑΚΑΔΗΜΙΑΣ 68, ΑΘΗΝΑ		(210)-3328817	(210)-3328678							
<b>ΕΘΝΙΚΗ ΧΡΗΜΑΤΙΣΤΗΡΙΑΚΗ ΜΟΝΟΠΡΟΣΩΠΗ ΑΕΠΕΥ</b>				a		a	a	a		
ΛΕΩΦΟΡΟΣ ΑΘΗΝΩΝ 128-132 & ΙΦΙΓΕΝΙΑΣ 66, ΑΘΗΝΑ		2103328784								
<b>ΕΛΛΗΝΙΚΗ ΤΡΑΠΕΖΑ (ΕΠΕΝΔΥΣΕΙΣ) ΛΤΔ</b>					a					
ΛΕΩΦ.ΚΥΡΙΑΚΟΥ ΜΑΤΣΗ 31 - ΤΘ 24747 , ΛΕΥΚΩΣΙΑ ΚΥΠΡΟΥ		+357 22500100	357 22500110							
<b>ΕΛΛΗΝΟΑΜΕΡΙΚΑΝΙΚΗ ΧΡΗΜΑΤΙΣΤΗΡΙΑΚΗ ΑΕΠΕΥ</b>				a		a	a			a
ΑΝΔΡΕΑ ΠΑΠΑΝΔΡΕΟΥ 27 27, ΜΑΡΟΥΣΙ		2103311100								
<b>Ι. Χ. ΜΑΥΡΙΚΗΣ ΧΡΗΜΑΤΙΣΤΗΡΙΑΚΗ Α.Ε.Π.Ε.Υ</b>				a						
ΣΟΦΟΚΛΕΟΥΣ 5 5, ΑΘΗΝΑ		2103216730								
<b>ΚΑΠΠΑ ΧΡΗΜΑΤΙΣΤΗΡΙΑΚΗ Α.Ε.Π.Ε.Υ.</b>				a			a			
ΒΑΛΛΩΡΙΤΟΥ 15 15, ΑΘΗΝΑ		2103678600								
<b>ΚΑΡΑΜΑΝΩΦ ΧΡΗΜΑΤΙΣΤΗΡΙΑΚΗ Α.Ε.Π.Ε.Υ.</b>				a						
ΠΛ.ΑΓ.ΘΕΟΔΩΡΩΝ 2 2, ΑΘΗΝΑ		2103212947								
<b>ΚΥΚΛΟΣ ΧΡΗΜΑΤΙΣΤΗΡΙΑΚΗ Α.Ε.Π.Ε.Υ.</b>				a			a			
ΠΑΝΕΠΙΣΤΗΜΙΟΥ 39 39, ΑΘΗΝΑ		2103364300								
<b>ΛΕΩΝ ΔΕΠΟΛΑΣ ΧΡΗΜΑΤΙΣΤΗΡΙΑΚΗ Α.Ε.Π.Ε.Υ.</b>				a		a	a			
ΧΡΗΣΤΟΥ ΛΑΔΑ 1 1, ΑΘΗΝΑ		2103213276 -28								
<b>Ν. ΧΡΥΣΟΧΟΙΔΗΣ ΧΡΗΜΑΤΙΣΤΗΡΙΑΚΗ Α.Ε.Π.Ε.Υ</b>				a			a			a
ΣΟΦΟΚΛΕΟΥΣ 7-9 7-9, ΑΘΗΝΑ		2103213913								
<b>ΠΑΝΤΕΛΑΚΗΣ ΧΡΗΜΑΤΙΣΤΗΡΙΑΚΗ Α.Ε.Π.Ε.Υ</b>				a		a	a	a		
ΕΘΝΙΚΗΣ ΑΝΤΙΣΤΑΣΕΩΣ 57, ΚΤΙΡΙΟ Β 57, ΧΑΛΑΝΔΡΙ		2106965000								
<b>ΠΕΙΡΑΙΩΣ ΜΟΝΟΠΡΟΣΩΠΗ Α.Ε.Π.Ε.Υ.</b>				a		a	a	a		a
ΣΤΑΔΙΟΥ 10 10, ΑΘΗΝΑ		2103354100								
<b>ΠΗΓΑΣΟΣ ΧΡΗΜΑΤΙΣΤΗΡΙΑΚΗ Α.Ε.Π.Ε.Υ.</b>				a			a			
ΒΑΛΛΩΡΙΤΟΥ 17 & ΑΜΕΡΙΚΗΣ 17 , ΑΘΗΝΑ		2103670700								
<b>ΣΤ. ΕΜ. ΛΑΥΡΕΝΤΑΚΗΣ ΧΡΗΜΑΤΙΣΤΗΡΙΑΚΗ Α.Ε.Π.Ε.Υ.</b>				a			a			
ΣΟΦΟΚΛΕΟΥΣ 7-9 7-9, ΑΘΗΝΑ		2103213336								
<b>ΤΡΑΠΕΖΑ EUROBANK ΑΕ</b>									a	
ΟΘΩΝΟΣ 8 , ΑΘΗΝΑ		2103337000								
<b>ΤΡΑΠΕΖΑ ΟΡΤΙΜΑ BANK Α.Ε.</b>				a		a	a	a	a	
ΑΙΓΙΑΛΕΙΑΣ 32 & ΠΑΡΑΔΕΙΣΟΥ 32 , ΜΑΡΟΥΣΙ		2108173663								
<b>ΤΡΑΠΕΖΑ ΠΕΙΡΑΙΩΣ ΑΝΩΝΥΜΟΣ ΕΤΑΙΡΕΙΑ</b>				a			a		a	
ΑΜΕΡΙΚΗΣ 4 , ΑΘΗΝΑ		2103335000								

**Πίνακας Μετοχών Υπό Ειδική Διαπραγμάτευση**

Χρεόγραφο	Κατηγορία Διαπραγμάτευσης
Ειδικός Διαπραγματευτής	Έναρξη Ειδικής Διαπραγμάτευσης
<b>MLS ΠΛΗΡΟΦΟΡΙΚΗ (ΚΟ)</b>	<b>Κατάσταση σε Αναστολή</b>
ΠΕΙΡΑΙΩΣ ΜΟΝΟΠΡΟΣΩΠΗ Α.Ε.Π.Ε.Υ.	01/08/2019
<b>ALPHA ETF FTSE Athex Large Cap</b>	<b>Διαπραγματεύσιμα Αμοιβαία Κεφάλαια (Δ.Α.Κ.)</b>
ΑΛΦΑ FINANCE ΜΟΝΟΠΡΟΣΩΠΗ ΑΕΠΕΥ	02/01/1900
ΕΘΝΙΚΗ ΧΡΗΜΑΤΙΣΤΗΡΙΑΚΗ ΜΟΝΟΠΡΟΣΩΠΗ ΑΕΠΕΥ	02/01/1900
<b>ALPHA TRUST (ΚΟ)</b>	<b>Κύρια Αγορά</b>
ΛΕΩΝ ΔΕΠΟΛΑΣ ΧΡΗΜΑΤΙΣΤΗΡΙΑΚΗ Α.Ε.Π.Ε.Υ.	04/01/2021
<b>ALPHA ΥΠΗΡΕΣΙΩΝ ΣΥΜΜ (ΚΟ)</b>	<b>Κύρια Αγορά</b>
EUROBANK EQUITIES ΜΟΝΟΠΡΟΣΩΠΗ Α.Ε.Π.Ε.Υ.	22/10/2006
MERIT ΧΡΗΜΑΤΙΣΤΗΡΙΑΚΗ Α.Ε.Π.Ε.Υ.	03/09/2012
ΑΛΦΑ FINANCE ΜΟΝΟΠΡΟΣΩΠΗ ΑΕΠΕΥ	29/02/2016
ΕΘΝΙΚΗ ΧΡΗΜΑΤΙΣΤΗΡΙΑΚΗ ΜΟΝΟΠΡΟΣΩΠΗ ΑΕΠΕΥ	02/01/1900
ΕΛΛΗΝΟΑΜΕΡΙΚΑΝΙΚΗ ΧΡΗΜΑΤΙΣΤΗΡΙΑΚΗ ΑΕΠΕΥ	25/07/2014
ΛΕΩΝ ΔΕΠΟΛΑΣ ΧΡΗΜΑΤΙΣΤΗΡΙΑΚΗ Α.Ε.Π.Ε.Υ.	04/01/2016
ΠΕΙΡΑΙΩΣ ΜΟΝΟΠΡΟΣΩΠΗ Α.Ε.Π.Ε.Υ.	28/05/2009
<b>ΑΤΤΙΚΑ BANK Α.Τ.Ε. (ΚΟ)</b>	<b>Κύρια Αγορά</b>
EUROXX ΧΡΗΜΑΤΙΣΤΗΡΙΑΚΗ Α.Ε.Π.Ε.Υ.	22/01/2016
ΠΕΙΡΑΙΩΣ ΜΟΝΟΠΡΟΣΩΠΗ Α.Ε.Π.Ε.Υ.	20/09/2017
<b>AUTONELLAS (ΚΟ)</b>	<b>Κύρια Αγορά</b>
EUROXX ΧΡΗΜΑΤΙΣΤΗΡΙΑΚΗ Α.Ε.Π.Ε.Υ.	02/07/2018
ΑΛΦΑ FINANCE ΜΟΝΟΠΡΟΣΩΠΗ ΑΕΠΕΥ	01/07/2019
<b>AVE (ΚΟ)</b>	<b>Κύρια Αγορά</b>
EUROXX ΧΡΗΜΑΤΙΣΤΗΡΙΑΚΗ Α.Ε.Π.Ε.Υ.	05/06/2020
<b>BRIQ PROPERTIES (ΚΟ)</b>	<b>Κύρια Αγορά</b>
EUROBANK EQUITIES ΜΟΝΟΠΡΟΣΩΠΗ Α.Ε.Π.Ε.Υ.	09/09/2019
ΛΕΩΝ ΔΕΠΟΛΑΣ ΧΡΗΜΑΤΙΣΤΗΡΙΑΚΗ Α.Ε.Π.Ε.Υ.	22/02/2021
<b>CENERGY HOLDINGS (ΚΑ)</b>	<b>Κύρια Αγορά</b>
EUROBANK EQUITIES ΜΟΝΟΠΡΟΣΩΠΗ Α.Ε.Π.Ε.Υ.	02/01/2016
ΑΛΦΑ FINANCE ΜΟΝΟΠΡΟΣΩΠΗ ΑΕΠΕΥ	02/01/2016
ΠΑΝΤΕΛΑΚΗΣ ΧΡΗΜΑΤΙΣΤΗΡΙΑΚΗ Α.Ε.Π.Ε.Υ.	27/12/2022
ΤΡΑΠΕΖΑ ΟΡΤΙΜΑ BANK Α.Ε.	14/03/2022
<b>CNL CAPITAL (ΚΟ)</b>	<b>Κύρια Αγορά</b>
MERIT ΧΡΗΜΑΤΙΣΤΗΡΙΑΚΗ Α.Ε.Π.Ε.Υ.	01/10/2018
<b>COCA-COLA HBC AG (ΚΟ)</b>	<b>Κύρια Αγορά</b>
ΒΕΤΑ ΧΡΗΜΑΤΙΣΤΗΡΙΑΚΗ Α.Ε.Π.Ε.Υ.	08/03/2021
ΕΘΝΙΚΗ ΧΡΗΜΑΤΙΣΤΗΡΙΑΚΗ ΜΟΝΟΠΡΟΣΩΠΗ ΑΕΠΕΥ	02/01/1900
ΠΕΙΡΑΙΩΣ ΜΟΝΟΠΡΟΣΩΠΗ Α.Ε.Π.Ε.Υ.	04/05/2015
<b>DIMAND (ΚΟ)</b>	<b>Κύρια Αγορά</b>
EUROBANK EQUITIES ΜΟΝΟΠΡΟΣΩΠΗ Α.Ε.Π.Ε.Υ.	08/08/2022
ΑΛΦΑ FINANCE ΜΟΝΟΠΡΟΣΩΠΗ ΑΕΠΕΥ	08/08/2022
<b>EUROBANK HOLDINGS (ΚΟ)</b>	<b>Κύρια Αγορά</b>
EUROBANK EQUITIES ΜΟΝΟΠΡΟΣΩΠΗ Α.Ε.Π.Ε.Υ.	01/06/2012
MERIT ΧΡΗΜΑΤΙΣΤΗΡΙΑΚΗ Α.Ε.Π.Ε.Υ.	06/11/2017
ΑΛΦΑ FINANCE ΜΟΝΟΠΡΟΣΩΠΗ ΑΕΠΕΥ	09/01/2006
ΕΘΝΙΚΗ ΧΡΗΜΑΤΙΣΤΗΡΙΑΚΗ ΜΟΝΟΠΡΟΣΩΠΗ ΑΕΠΕΥ	02/01/1900
ΕΛΛΗΝΟΑΜΕΡΙΚΑΝΙΚΗ ΧΡΗΜΑΤΙΣΤΗΡΙΑΚΗ ΑΕΠΕΥ	25/07/2014
ΛΕΩΝ ΔΕΠΟΛΑΣ ΧΡΗΜΑΤΙΣΤΗΡΙΑΚΗ Α.Ε.Π.Ε.Υ.	30/11/2018
ΠΕΙΡΑΙΩΣ ΜΟΝΟΠΡΟΣΩΠΗ Α.Ε.Π.Ε.Υ.	28/09/2009
<b>FOURLIS ΣΥΜΜΕΤΟΧΩΝ (ΚΟ)</b>	<b>Κύρια Αγορά</b>
EUROBANK EQUITIES ΜΟΝΟΠΡΟΣΩΠΗ Α.Ε.Π.Ε.Υ.	01/12/2016
ΠΕΙΡΑΙΩΣ ΜΟΝΟΠΡΟΣΩΠΗ Α.Ε.Π.Ε.Υ.	06/03/2017
<b>HELLENIQ ENERGY (ΚΟ)</b>	<b>Κύρια Αγορά</b>
ΕΛΛΗΝΟΑΜΕΡΙΚΑΝΙΚΗ ΧΡΗΜΑΤΙΣΤΗΡΙΑΚΗ ΑΕΠΕΥ	14/09/2015
ΠΕΙΡΑΙΩΣ ΜΟΝΟΠΡΟΣΩΠΗ Α.Ε.Π.Ε.Υ.	20/03/2017
<b>IDEAL HOLDINGS (ΚΟ)</b>	<b>Κύρια Αγορά</b>
EUROBANK EQUITIES ΜΟΝΟΠΡΟΣΩΠΗ Α.Ε.Π.Ε.Υ.	07/06/2021
ΠΕΙΡΑΙΩΣ ΜΟΝΟΠΡΟΣΩΠΗ Α.Ε.Π.Ε.Υ.	07/06/2021
<b>INFORM Π. ΛΥΚΟΣ (ΚΟ)</b>	<b>Κύρια Αγορά</b>
ΒΕΤΑ ΧΡΗΜΑΤΙΣΤΗΡΙΑΚΗ Α.Ε.Π.Ε.Υ.	31/01/2022
<b>INTERCONTINENTAL (ΚΟ)</b>	<b>Κύρια Αγορά</b>
ΛΕΩΝ ΔΕΠΟΛΑΣ ΧΡΗΜΑΤΙΣΤΗΡΙΑΚΗ Α.Ε.Π.Ε.Υ.	03/06/2019
<b>INTRAKAT (ΚΟ)</b>	<b>Κύρια Αγορά</b>
ΠΑΝΤΕΛΑΚΗΣ ΧΡΗΜΑΤΙΣΤΗΡΙΑΚΗ Α.Ε.Π.Ε.Υ.	10/10/2022
<b>JUMBO (ΚΟ)</b>	<b>Κύρια Αγορά</b>
ΒΕΤΑ ΧΡΗΜΑΤΙΣΤΗΡΙΑΚΗ Α.Ε.Π.Ε.Υ.	01/02/2021
EUROBANK EQUITIES ΜΟΝΟΠΡΟΣΩΠΗ Α.Ε.Π.Ε.Υ.	25/05/2020
MERIT ΧΡΗΜΑΤΙΣΤΗΡΙΑΚΗ Α.Ε.Π.Ε.Υ.	06/11/2017
ΠΕΙΡΑΙΩΣ ΜΟΝΟΠΡΟΣΩΠΗ Α.Ε.Π.Ε.Υ.	06/03/2017

**Πίνακας Μετοχών Υπό Ειδική Διαπραγμάτευση**

Χρέεγραφα	Κατηγορία Διαπραγμάτευσης
Ειδικός Διαπραγματευτής	Έναρξη Ειδικής Διαπραγμάτευσης
<b>LAMDA DEVELOPMENT(ΚΟ)</b>	<b>Κύρια Αγορά</b>
EUROBANK EQUITIES ΜΟΝΟΠΡΟΣΩΠΗ Α.Ε.Π.Ε.Υ.	08/12/2014
ΠΑΝΤΕΛΑΚΗΣ ΧΡΗΜΑΤΙΣΤΗΡΙΑΚΗ Α.Ε.Π.Ε.Υ.	06/11/2017
ΠΕΙΡΑΙΩΣ ΜΟΝΟΠΡΟΣΩΠΗ Α.Ε.Π.Ε.Υ.	29/06/2017
<b>MARFIN INVESTMENT GROUP (ΚΟ)</b>	<b>Κύρια Αγορά</b>
EUROBANK EQUITIES ΜΟΝΟΠΡΟΣΩΠΗ Α.Ε.Π.Ε.Υ.	23/03/2015
ΠΕΙΡΑΙΩΣ ΜΟΝΟΠΡΟΣΩΠΗ Α.Ε.Π.Ε.Υ.	02/02/2009
<b>PREMIA (ΚΟ)</b>	<b>Κύρια Αγορά</b>
ΒΕΤΑ ΧΡΗΜΑΤΙΣΤΗΡΙΑΚΗ Α.Ε.Π.Ε.Υ.	01/06/2021
ΛΕΩΝ ΔΕΠΟΛΑΣ ΧΡΗΜΑΤΙΣΤΗΡΙΑΚΗ Α.Ε.Π.Ε.Υ.	05/12/2022
ΠΑΝΤΕΛΑΚΗΣ ΧΡΗΜΑΤΙΣΤΗΡΙΑΚΗ Α.Ε.Π.Ε.Υ.	23/12/2021
<b>PROFILE (ΚΟ)</b>	<b>Κύρια Αγορά</b>
ΠΑΝΤΕΛΑΚΗΣ ΧΡΗΜΑΤΙΣΤΗΡΙΑΚΗ Α.Ε.Π.Ε.Υ.	01/07/2019
<b>QUALITY &amp; RELIABILITY (ΚΟ)</b>	<b>Κύρια Αγορά</b>
ΤΡΑΠΕΖΑ ΟΡΤΙΜΑ BANK Α.Ε.	03/01/2023
<b>QUEST ΣΥΜΜΕΤΟΧΩΝ (ΚΟ)</b>	<b>Κύρια Αγορά</b>
ΒΕΤΑ ΧΡΗΜΑΤΙΣΤΗΡΙΑΚΗ Α.Ε.Π.Ε.Υ.	26/03/2018
EUROBANK EQUITIES ΜΟΝΟΠΡΟΣΩΠΗ Α.Ε.Π.Ε.Υ.	28/01/2019
<b>SPACE HELLAS (ΚΟ)</b>	<b>Κύρια Αγορά</b>
MERIT ΧΡΗΜΑΤΙΣΤΗΡΙΑΚΗ Α.Ε.Π.Ε.Υ.	09/12/2022
<b>ΤΙΤΑΝ CEMENT (ΚΑ)</b>	<b>Κύρια Αγορά</b>
ΒΕΤΑ ΧΡΗΜΑΤΙΣΤΗΡΙΑΚΗ Α.Ε.Π.Ε.Υ.	01/02/2021
EUROBANK EQUITIES ΜΟΝΟΠΡΟΣΩΠΗ Α.Ε.Π.Ε.Υ.	06/11/2019
ΠΕΙΡΑΙΩΣ ΜΟΝΟΠΡΟΣΩΠΗ Α.Ε.Π.Ε.Υ.	18/01/2021
<b>UNIBIOS (ΚΟ)</b>	<b>Κύρια Αγορά</b>
ΛΕΩΝ ΔΕΠΟΛΑΣ ΧΡΗΜΑΤΙΣΤΗΡΙΑΚΗ Α.Ε.Π.Ε.Υ.	01/02/2021
<b>VIHALCO SA/IV (ΚΑ)</b>	<b>Κύρια Αγορά</b>
EUROBANK EQUITIES ΜΟΝΟΠΡΟΣΩΠΗ Α.Ε.Π.Ε.Υ.	04/03/2014
MERIT ΧΡΗΜΑΤΙΣΤΗΡΙΑΚΗ Α.Ε.Π.Ε.Υ.	17/03/2014
ΑΛΦΑ FINANCE ΜΟΝΟΠΡΟΣΩΠΗ ΑΕΠΕΥ	11/03/2008
<b>ΑΒΑΣ Α.Ε. (ΚΟ)</b>	<b>Κύρια Αγορά</b>
EUROBANK EQUITIES ΜΟΝΟΠΡΟΣΩΠΗ Α.Ε.Π.Ε.Υ.	14/12/2015
ΠΕΙΡΑΙΩΣ ΜΟΝΟΠΡΟΣΩΠΗ Α.Ε.Π.Ε.Υ.	01/02/2021
<b>ΑΔΜΗΕ ΣΥΜΜΕΤΟΧΩΝ Α.Ε. (ΚΟ)</b>	<b>Κύρια Αγορά</b>
EUROBANK EQUITIES ΜΟΝΟΠΡΟΣΩΠΗ Α.Ε.Π.Ε.Υ.	24/05/2021
ΕΛΛΗΝΟΑΜΕΡΙΚΑΝΙΚΗ ΧΡΗΜΑΤΙΣΤΗΡΙΑΚΗ ΑΕΠΕΥ	09/03/2020
ΠΕΙΡΑΙΩΣ ΜΟΝΟΠΡΟΣΩΠΗ Α.Ε.Π.Ε.Υ.	29/06/2017
<b>ΑΕΡΟΠΟΡΙΑ ΑΙΓΑΙΟΥ (ΚΟ)</b>	<b>Κύρια Αγορά</b>
EUROBANK EQUITIES ΜΟΝΟΠΡΟΣΩΠΗ Α.Ε.Π.Ε.Υ.	22/09/2020
<b>ΑΝΔΡΟΜΕΔΑ ΑΕΕΧ (ΚΟ)</b>	<b>Κύρια Αγορά</b>
ΒΕΤΑ ΧΡΗΜΑΤΙΣΤΗΡΙΑΚΗ Α.Ε.Π.Ε.Υ.	15/02/2021
<b>ΓΕΚ ΤΕΡΝΑ (ΚΟ)</b>	<b>Κύρια Αγορά</b>
ΒΕΤΑ ΧΡΗΜΑΤΙΣΤΗΡΙΑΚΗ Α.Ε.Π.Ε.Υ.	08/03/2021
EUROBANK EQUITIES ΜΟΝΟΠΡΟΣΩΠΗ Α.Ε.Π.Ε.Υ.	24/05/2021
ΠΕΙΡΑΙΩΣ ΜΟΝΟΠΡΟΣΩΠΗ Α.Ε.Π.Ε.Υ.	29/08/2019
<b>ΔΕΗ (ΚΟ)</b>	<b>Κύρια Αγορά</b>
ΒΕΤΑ ΧΡΗΜΑΤΙΣΤΗΡΙΑΚΗ Α.Ε.Π.Ε.Υ.	01/02/2021
EUROBANK EQUITIES ΜΟΝΟΠΡΟΣΩΠΗ Α.Ε.Π.Ε.Υ.	22/10/2006
MERIT ΧΡΗΜΑΤΙΣΤΗΡΙΑΚΗ Α.Ε.Π.Ε.Υ.	06/11/2017
ΑΛΦΑ FINANCE ΜΟΝΟΠΡΟΣΩΠΗ ΑΕΠΕΥ	09/01/2006
ΕΘΝΙΚΗ ΧΡΗΜΑΤΙΣΤΗΡΙΑΚΗ ΜΟΝΟΠΡΟΣΩΠΗ ΑΕΠΕΥ	02/01/1900
ΕΛΛΗΝΟΑΜΕΡΙΚΑΝΙΚΗ ΧΡΗΜΑΤΙΣΤΗΡΙΑΚΗ ΑΕΠΕΥ	01/09/2014
ΠΕΙΡΑΙΩΣ ΜΟΝΟΠΡΟΣΩΠΗ Α.Ε.Π.Ε.Υ.	28/09/2009
<b>ΕΘΝΙΚΗ ΤΡΑΠΕΖΑ (ΚΟ)</b>	<b>Κύρια Αγορά</b>
EUROBANK EQUITIES ΜΟΝΟΠΡΟΣΩΠΗ Α.Ε.Π.Ε.Υ.	22/10/2006
MERIT ΧΡΗΜΑΤΙΣΤΗΡΙΑΚΗ Α.Ε.Π.Ε.Υ.	03/09/2012
ΑΛΦΑ FINANCE ΜΟΝΟΠΡΟΣΩΠΗ ΑΕΠΕΥ	09/01/2006
ΕΘΝΙΚΗ ΧΡΗΜΑΤΙΣΤΗΡΙΑΚΗ ΜΟΝΟΠΡΟΣΩΠΗ ΑΕΠΕΥ	02/01/1900
ΕΛΛΗΝΟΑΜΕΡΙΚΑΝΙΚΗ ΧΡΗΜΑΤΙΣΤΗΡΙΑΚΗ ΑΕΠΕΥ	25/07/2014
ΛΕΩΝ ΔΕΠΟΛΑΣ ΧΡΗΜΑΤΙΣΤΗΡΙΑΚΗ Α.Ε.Π.Ε.Υ.	20/05/2015
ΠΕΙΡΑΙΩΣ ΜΟΝΟΠΡΟΣΩΠΗ Α.Ε.Π.Ε.Υ.	08/09/2008
<b>ΕΚΤΕΡ (ΚΟ)</b>	<b>Κύρια Αγορά</b>
ΒΕΤΑ ΧΡΗΜΑΤΙΣΤΗΡΙΑΚΗ Α.Ε.Π.Ε.Υ.	26/09/2022
EUROBANK EQUITIES ΜΟΝΟΠΡΟΣΩΠΗ Α.Ε.Π.Ε.Υ.	16/10/2017
ΛΕΩΝ ΔΕΠΟΛΑΣ ΧΡΗΜΑΤΙΣΤΗΡΙΑΚΗ Α.Ε.Π.Ε.Υ.	21/05/2018
<b>ΕΛΑΣΤΡΟΝ (ΚΟ)</b>	<b>Κύρια Αγορά</b>
ΛΕΩΝ ΔΕΠΟΛΑΣ ΧΡΗΜΑΤΙΣΤΗΡΙΑΚΗ Α.Ε.Π.Ε.Υ.	20/02/2017



**Πίνακας Μετοχών Υπό Ειδική Διαπραγμάτευση**

Χρεόγραφο	Κατηγορία Διαπραγμάτευσης
Ειδικός Διαπραγματευτής	Έναρξη Ειδικής Διαπραγμάτευσης
<b>ΕΒΑΛΧΑΛΚΟΡ (ΚΟ)</b>	<b>Κύρια Αγορά</b>
ΒΕΤΑ ΧΡΗΜΑΤΙΣΤΗΡΙΑΚΗ Α.Ε.Π.Ε.Υ.	09/01/2023
ΕΥΡΟΒΑΝΚ ΕQUITIES ΜΟΝΟΠΡΟΣΩΠΗ Α.Ε.Π.Ε.Υ.	07/05/2018
ΑΛΦΑ FINANCE ΜΟΝΟΠΡΟΣΩΠΗ ΑΕΠΕΥ	07/05/2018
<b>ΕΛΛΑΚΤΩΡ (ΚΟ)</b>	<b>Κύρια Αγορά</b>
ΕΥΡΟΒΑΝΚ ΕQUITIES ΜΟΝΟΠΡΟΣΩΠΗ Α.Ε.Π.Ε.Υ.	01/06/2012
ΕΥΡΟΧΧ ΧΡΗΜΑΤΙΣΤΗΡΙΑΚΗ Α.Ε.Π.Ε.Υ.	24/09/2018
ΑΛΦΑ FINANCE ΜΟΝΟΠΡΟΣΩΠΗ ΑΕΠΕΥ	18/03/2019
ΕΘΝΙΚΗ ΧΡΗΜΑΤΙΣΤΗΡΙΑΚΗ ΜΟΝΟΠΡΟΣΩΠΗ ΑΕΠΕΥ	02/01/1900
ΠΕΙΡΑΙΩΣ ΜΟΝΟΠΡΟΣΩΠΗ Α.Ε.Π.Ε.Υ.	22/10/2018
<b>ΕΛΛΗΝ. ΧΡΗΜΑΤΙΣΤΗΡΙΑ-Χ.Α. (ΚΟ)</b>	<b>Κύρια Αγορά</b>
ΕΘΝΙΚΗ ΧΡΗΜΑΤΙΣΤΗΡΙΑΚΗ ΜΟΝΟΠΡΟΣΩΠΗ ΑΕΠΕΥ	02/01/1900
ΕΛΛΗΝΟΑΜΕΡΙΚΑΝΙΚΗ ΧΡΗΜΑΤΙΣΤΗΡΙΑΚΗ ΑΕΠΕΥ	01/09/2014
ΠΕΙΡΑΙΩΣ ΜΟΝΟΠΡΟΣΩΠΗ Α.Ε.Π.Ε.Υ.	04/05/2015
<b>ΕΛΤΟΝ (ΚΟ)</b>	<b>Κύρια Αγορά</b>
ΒΕΤΑ ΧΡΗΜΑΤΙΣΤΗΡΙΑΚΗ Α.Ε.Π.Ε.Υ.	03/09/2012
ΕΥΡΟΒΑΝΚ ΕQUITIES ΜΟΝΟΠΡΟΣΩΠΗ Α.Ε.Π.Ε.Υ.	28/11/2022
<b>ΕΝΤΕΡΣΟΦΤ (ΚΟ)</b>	<b>Κύρια Αγορά</b>
ΕΥΡΟΒΑΝΚ ΕQUITIES ΜΟΝΟΠΡΟΣΩΠΗ Α.Ε.Π.Ε.Υ.	22/06/2020
<b>ΕΥΔΑΠ (ΚΟ)</b>	<b>Κύρια Αγορά</b>
ΕΥΡΟΒΑΝΚ ΕQUITIES ΜΟΝΟΠΡΟΣΩΠΗ Α.Ε.Π.Ε.Υ.	10/06/2019
ΑΛΦΑ FINANCE ΜΟΝΟΠΡΟΣΩΠΗ ΑΕΠΕΥ	27/01/2020
<b>ΙΝΤΕΡΓΟΥΝΤ-ΕΥΛΕΜΠΟΡΙΑ (ΚΟ)</b>	<b>Κύρια Αγορά</b>
ΕΥΡΟΒΑΝΚ ΕQUITIES ΜΟΝΟΠΡΟΣΩΠΗ Α.Ε.Π.Ε.Υ.	05/07/2021
ΠΑΝΤΕΛΑΚΗΣ ΧΡΗΜΑΤΙΣΤΗΡΙΑΚΗ Α.Ε.Π.Ε.Υ.	01/07/2021
<b>ΙΝΤΕΡΛΑΪΦ (ΚΟ)</b>	<b>Κύρια Αγορά</b>
ΒΕΤΑ ΧΡΗΜΑΤΙΣΤΗΡΙΑΚΗ Α.Ε.Π.Ε.Υ.	24/10/2022
<b>ΚΛΟΥΚΙΝΑΣ - ΛΑΠΠΑΣ (ΚΟ)</b>	<b>Κύρια Αγορά</b>
ΒΕΤΑ ΧΡΗΜΑΤΙΣΤΗΡΙΑΚΗ Α.Ε.Π.Ε.Υ.	22/09/2014
ΤΡΑΠΕΖΑ ΟΡΤΙΜΑ BANK Α.Ε.	02/01/2023
<b>ΚΡΙ - ΚΡΙ (ΚΟ)</b>	<b>Κύρια Αγορά</b>
ΕΥΡΟΒΑΝΚ ΕQUITIES ΜΟΝΟΠΡΟΣΩΠΗ Α.Ε.Π.Ε.Υ.	07/05/2018
ΛΕΩΝ ΔΕΠΟΛΑΣ ΧΡΗΜΑΤΙΣΤΗΡΙΑΚΗ Α.Ε.Π.Ε.Υ.	16/01/2017
<b>ΛΑΜΨΑ (ΚΟ)</b>	<b>Κύρια Αγορά</b>
ΛΕΩΝ ΔΕΠΟΛΑΣ ΧΡΗΜΑΤΙΣΤΗΡΙΑΚΗ Α.Ε.Π.Ε.Υ.	16/01/2017
<b>ΜΟΤΟΡ ΟΪΛ (ΚΟ)</b>	<b>Κύρια Αγορά</b>
ΒΕΤΑ ΧΡΗΜΑΤΙΣΤΗΡΙΑΚΗ Α.Ε.Π.Ε.Υ.	08/03/2021
ΕΥΡΟΒΑΝΚ ΕQUITIES ΜΟΝΟΠΡΟΣΩΠΗ Α.Ε.Π.Ε.Υ.	22/10/2006
MERIT ΧΡΗΜΑΤΙΣΤΗΡΙΑΚΗ Α.Ε.Π.Ε.Υ.	25/02/2019
ΕΘΝΙΚΗ ΧΡΗΜΑΤΙΣΤΗΡΙΑΚΗ ΜΟΝΟΠΡΟΣΩΠΗ ΑΕΠΕΥ	02/01/1900
ΛΕΩΝ ΔΕΠΟΛΑΣ ΧΡΗΜΑΤΙΣΤΗΡΙΑΚΗ Α.Ε.Π.Ε.Υ.	01/04/2019
ΠΕΙΡΑΙΩΣ ΜΟΝΟΠΡΟΣΩΠΗ Α.Ε.Π.Ε.Υ.	04/05/2015
<b>ΜΠΛΕ ΚΕΔΡΟΣ (ΚΟ)</b>	<b>Κύρια Αγορά</b>
MERIT ΧΡΗΜΑΤΙΣΤΗΡΙΑΚΗ Α.Ε.Π.Ε.Υ.	30/09/2022
<b>ΜΥΤΙΛΗΝΑΙΟΣ (ΚΟ)</b>	<b>Κύρια Αγορά</b>
ΒΕΤΑ ΧΡΗΜΑΤΙΣΤΗΡΙΑΚΗ Α.Ε.Π.Ε.Υ.	11/04/2022
ΕΥΡΟΒΑΝΚ ΕQUITIES ΜΟΝΟΠΡΟΣΩΠΗ Α.Ε.Π.Ε.Υ.	20/09/2017
MERIT ΧΡΗΜΑΤΙΣΤΗΡΙΑΚΗ Α.Ε.Π.Ε.Υ.	25/02/2019
ΑΛΦΑ FINANCE ΜΟΝΟΠΡΟΣΩΠΗ ΑΕΠΕΥ	15/04/2019
ΕΘΝΙΚΗ ΧΡΗΜΑΤΙΣΤΗΡΙΑΚΗ ΜΟΝΟΠΡΟΣΩΠΗ ΑΕΠΕΥ	02/01/1900
ΠΕΙΡΑΙΩΣ ΜΟΝΟΠΡΟΣΩΠΗ Α.Ε.Π.Ε.Υ.	04/05/2015
<b>ΟΛΠ (ΚΟ)</b>	<b>Κύρια Αγορά</b>
ΕΥΡΟΒΑΝΚ ΕQUITIES ΜΟΝΟΠΡΟΣΩΠΗ Α.Ε.Π.Ε.Υ.	06/02/2019
<b>ΟΠΑΠ (ΚΟ)</b>	<b>Κύρια Αγορά</b>
ΒΕΤΑ ΧΡΗΜΑΤΙΣΤΗΡΙΑΚΗ Α.Ε.Π.Ε.Υ.	11/04/2022
ΕΥΡΟΒΑΝΚ ΕQUITIES ΜΟΝΟΠΡΟΣΩΠΗ Α.Ε.Π.Ε.Υ.	22/10/2006
MERIT ΧΡΗΜΑΤΙΣΤΗΡΙΑΚΗ Α.Ε.Π.Ε.Υ.	20/03/2017
ΑΛΦΑ FINANCE ΜΟΝΟΠΡΟΣΩΠΗ ΑΕΠΕΥ	09/01/2006
ΕΘΝΙΚΗ ΧΡΗΜΑΤΙΣΤΗΡΙΑΚΗ ΜΟΝΟΠΡΟΣΩΠΗ ΑΕΠΕΥ	02/01/1900
ΕΛΛΗΝΟΑΜΕΡΙΚΑΝΙΚΗ ΧΡΗΜΑΤΙΣΤΗΡΙΑΚΗ ΑΕΠΕΥ	25/07/2014
ΠΕΙΡΑΙΩΣ ΜΟΝΟΠΡΟΣΩΠΗ Α.Ε.Π.Ε.Υ.	04/05/2015

**Πίνακας Μετοχών Υπό Ειδική Διαπραγμάτευση**

Χρεόγραφο	Κατηγορία Διαπραγμάτευσης
Ειδικός Διαπραγματευτής	Έναρξη Ειδικής Διαπραγμάτευσης
<b>ΟΤΕ (ΚΟ)</b>	<b>Κύρια Αγορά</b>
ΒΕΤΑ ΧΡΗΜΑΤΙΣΤΗΡΙΑΚΗ Α.Ε.Π.Ε.Υ.	11/04/2022
EUROBANK EQUITIES ΜΟΝΟΠΡΟΣΩΠΗ Α.Ε.Π.Ε.Υ.	22/10/2006
MERIT ΧΡΗΜΑΤΙΣΤΗΡΙΑΚΗ Α.Ε.Π.Ε.Υ.	20/03/2017
ΑΛΦΑ FINANCE ΜΟΝΟΠΡΟΣΩΠΗ ΑΕΠΕΥ	09/01/2006
ΕΘΝΙΚΗ ΧΡΗΜΑΤΙΣΤΗΡΙΑΚΗ ΜΟΝΟΠΡΟΣΩΠΗ ΑΕΠΕΥ	02/01/1900
ΕΛΛΗΝΟΑΜΕΡΙΚΑΝΙΚΗ ΧΡΗΜΑΤΙΣΤΗΡΙΑΚΗ ΑΕΠΕΥ	25/07/2014
ΛΕΩΝ ΔΕΠΟΛΑΣ ΧΡΗΜΑΤΙΣΤΗΡΙΑΚΗ Α.Ε.Π.Ε.Υ.	20/04/2015
ΠΕΙΡΑΙΩΣ ΜΟΝΟΠΡΟΣΩΠΗ Α.Ε.Π.Ε.Υ.	08/09/2008
<b>ΠΑΠΟΥΤΣΑΝΗΣ (ΚΟ)</b>	<b>Κύρια Αγορά</b>
ΒΕΤΑ ΧΡΗΜΑΤΙΣΤΗΡΙΑΚΗ Α.Ε.Π.Ε.Υ.	25/11/2013
<b>ΠΕΙΡΑΙΩΣ FINANCIAL HOLD (ΚΟ)</b>	<b>Κύρια Αγορά</b>
EUROBANK EQUITIES ΜΟΝΟΠΡΟΣΩΠΗ Α.Ε.Π.Ε.Υ.	22/10/2006
EUROXX ΧΡΗΜΑΤΙΣΤΗΡΙΑΚΗ Α.Ε.Π.Ε.Υ.	15/02/2016
MERIT ΧΡΗΜΑΤΙΣΤΗΡΙΑΚΗ Α.Ε.Π.Ε.Υ.	16/09/2013
ΑΛΦΑ FINANCE ΜΟΝΟΠΡΟΣΩΠΗ ΑΕΠΕΥ	15/04/2019
ΕΘΝΙΚΗ ΧΡΗΜΑΤΙΣΤΗΡΙΑΚΗ ΜΟΝΟΠΡΟΣΩΠΗ ΑΕΠΕΥ	02/01/1900
ΕΛΛΗΝΟΑΜΕΡΙΚΑΝΙΚΗ ΧΡΗΜΑΤΙΣΤΗΡΙΑΚΗ ΑΕΠΕΥ	25/07/2014
ΛΕΩΝ ΔΕΠΟΛΑΣ ΧΡΗΜΑΤΙΣΤΗΡΙΑΚΗ Α.Ε.Π.Ε.Υ.	30/11/2018
ΠΕΙΡΑΙΩΣ ΜΟΝΟΠΡΟΣΩΠΗ Α.Ε.Π.Ε.Υ.	16/02/2009
<b>ΠΕΤΡΟΠΟΥΛΟΣ ΠΕΤΡΟΣ (ΚΟ)</b>	<b>Κύρια Αγορά</b>
EUROBANK EQUITIES ΜΟΝΟΠΡΟΣΩΠΗ Α.Ε.Π.Ε.Υ.	01/04/2019
ΠΑΝΤΕΛΑΚΗΣ ΧΡΗΜΑΤΙΣΤΗΡΙΑΚΗ Α.Ε.Π.Ε.Υ.	16/03/2020
<b>ΠΛΑΙΣΙΟ COMPUTERS (ΚΟ)</b>	<b>Κύρια Αγορά</b>
EUROBANK EQUITIES ΜΟΝΟΠΡΟΣΩΠΗ Α.Ε.Π.Ε.Υ.	02/03/2015
<b>ΠΛΑΣΤΙΚΑ ΘΡΑΚΗΣ (ΚΟ)</b>	<b>Κύρια Αγορά</b>
EUROBANK EQUITIES ΜΟΝΟΠΡΟΣΩΠΗ Α.Ε.Π.Ε.Υ.	26/03/2018
ΑΛΦΑ FINANCE ΜΟΝΟΠΡΟΣΩΠΗ ΑΕΠΕΥ	26/03/2018
<b>ΣΑΡΑΝΤΗΣ ΓΡ. (ΚΟ)</b>	<b>Κύρια Αγορά</b>
ΒΕΤΑ ΧΡΗΜΑΤΙΣΤΗΡΙΑΚΗ Α.Ε.Π.Ε.Υ.	14/05/2012
EUROBANK EQUITIES ΜΟΝΟΠΡΟΣΩΠΗ Α.Ε.Π.Ε.Υ.	24/10/2016
<b>ΣΙΔΑΜΑ ΜΕΤΑΛΛΟΥΡΓΙΚΗ (ΚΟ)</b>	<b>Κύρια Αγορά</b>
ΛΕΩΝ ΔΕΠΟΛΑΣ ΧΡΗΜΑΤΙΣΤΗΡΙΑΚΗ Α.Ε.Π.Ε.Υ.	06/06/2022
<b>ΤΕΡΝΑ ΕΝΕΡΓΕΙΑΚΗ (ΚΟ)</b>	<b>Κύρια Αγορά</b>
EUROBANK EQUITIES ΜΟΝΟΠΡΟΣΩΠΗ Α.Ε.Π.Ε.Υ.	24/05/2021
ΠΕΙΡΑΙΩΣ ΜΟΝΟΠΡΟΣΩΠΗ Α.Ε.Π.Ε.Υ.	09/12/2019
<b>ΤΕΧΝΙΚΗ ΟΛΥΜΠΙΑΚΗ (ΚΟ)</b>	<b>Κύρια Αγορά</b>
ΒΕΤΑ ΧΡΗΜΑΤΙΣΤΗΡΙΑΚΗ Α.Ε.Π.Ε.Υ.	04/04/2022
<b>ΤΖΙΡΑΚΙΑΝ ΠΡΟΦΙΛ (ΚΟ)</b>	<b>Κύρια Αγορά</b>
ΛΕΩΝ ΔΕΠΟΛΑΣ ΧΡΗΜΑΤΙΣΤΗΡΙΑΚΗ Α.Ε.Π.Ε.Υ.	19/07/2021

**Γνωστοποιήσεις Συναλλαγών - Κατάλογος Υπόχρεων Προσώπων**

Ημερομηνία Υποβολής [1]	Επωνυμία	Λόγος Υποβολής [2]	Υπόχρεος	Ιδιότητα Υποχρέου	Σχέση με τον Υπόχρεο	Ημερομηνία Συναλλαγής	Αγορά	Όγκος Συναλλαγών	Αξία Συναλλαγών	Φύση Συναλλαγής [3]	Είδος Χρηματικού μέσου	Παρατηρήσεις [4]
16/01/2023	EUROBANK ERGASIAS YΠHPPEΣIΩN KAI ΣYMMETOΧΩN A.E.	B	ΒΑΣΙΛΕΙΟΥ ΚΩΝΣΤΑΝΤΙΝΟΣ	Μέλος ΔΣ Εκτελεστικό	Συνδεδόμενο Νομικό Πρόσωπο	13/01/2023	ΠΑΡΑΓΩΓΩΝ ΧΑ	70	8,050.00	A	Παράγωγο	1
16/01/2023	EUROBANK ERGASIAS YΠHPPEΣIΩN KAI ΣYMMETOΧΩN A.E.	B	ΒΑΣΙΛΕΙΟΥ ΚΩΝΣΤΑΝΤΙΝΟΣ	Μέλος ΔΣ Εκτελεστικό	Συνδεδόμενο Νομικό Πρόσωπο	13/01/2023	ΑΞΙΩΝ ΧΑ	25,854	29,827.95	A	Μετοχή	1
16/01/2023	EUROBANK ERGASIAS YΠHPPEΣIΩN KAI ΣYMMETOΧΩN A.E.	B	ΒΑΣΙΛΕΙΟΥ ΚΩΝΣΤΑΝΤΙΝΟΣ	Μέλος ΔΣ Εκτελεστικό	Συνδεδόμενο Νομικό Πρόσωπο	13/01/2023	ΑΞΙΩΝ ΧΑ	61,102	70,473.71	Π	Μετοχή	1
16/01/2023	EUROBANK ERGASIAS YΠHPPEΣIΩN KAI ΣYMMETOΧΩN A.E.	B	ΒΑΣΙΛΕΙΟΥ ΚΩΝΣΤΑΝΤΙΝΟΣ	Μέλος ΔΣ Εκτελεστικό	Συνδεδόμενο Νομικό Πρόσωπο	13/01/2023	ΑΞΙΩΝ ΧΑ	61,102	70,361.07	A	Μετοχή	1

**Σημειώσεις Γνωστοποιήσεων Συναλλαγών**

Για περισσότερες πληροφορίες επί των γνωστοποιήσεων συναλλαγών επισκεφτείτε την ιστοσελίδα <http://athexgroup.gr/el/web/guest/companies-info-trade-notifications>

[1] - Η Ημερομηνία Υποβολής αφορά την Ημερομηνία που η Γνωστοποίηση παρελήφθει από το Χ.Α.

[2] - Λόγος Υποβολής: Α: Πρόσωπο που ασκεί Διευθυντικά καθήκοντα, Β: Πρόσωπο που έχει στενό δεσμό με πρόσωπο που ασκεί Διευθυντικά καθήκοντα.

[3] - Φύση Συναλλαγής: Α: Αγορά, Π: Πώληση.

[4] - Παρατηρήσεις: 1 - Λόγω Συμμετοχής σε ΑΜΚ, 2 - Λόγω Εξάσκησης Δικαιώματος Προαίρεσης αγοράς μετοχών που παρέχεται στο προσωπικό, 3 - Λόγω Δωρεάς, 4 - Λόγω Συγχώνευσης ή Διάσπασης κλπ, 5 - Λόγω Μετατροπής ή Ανταλλαγής Ομολογιών, 6 - Ανταλλαγή Λόγω Προαιρετικής Δημόσιας Πρότασης.

Υποκείμενη Αγορά				Αγορά Παραγώγων													
Ανωτ Τιμή	Κατωτ Τιμή	Τιμή κλεισ.	Μεταβ.	Μήνας Παράδοσης	Άνοιγμα	Ανωτ Τιμή	Κατωτ Τιμή	Τελ Τιμή	Τιμή κλεισ.	Τελευταία ζήτηση	Τελευταία προσφορά	Τιμή Εκκαθάρισης <sup>1</sup>	Υψηλό ζωής	Χαμηλό ζωής	Πράξεις	Όγκος	Ανοικτές θέσεις
<b>FTSE/X.A. Large Cap</b>				(Μονάδα Διαπραγμάτευσης: 1 Μονάδα Δείκτη x 2€, Χρηματικός Διακανονισμός)													
2,384.97	2,346.22	2,384.20	1.62%	Ιανουάριος 2023	2,357.00	2,387.00	2,351.25	2,384.00	2,384.00	---	---	---	2,387.00	---	221	1,520	4,496
				Φεβρουάριος 2023	2,348.00	2,384.25	2,348.00	2,382.00	2,382.00	---	---	---	2,384.25	---	139	1,019	512
				Μάρτιος 2023	2,353.00	2,353.00	2,353.00	2,353.00	2,353.00	---	---	---	2,353.00	---	1	1	42
				Ιούνιος 2023	---	---	---	---	2,366.25	---	---	---	---	---	---	---	---
				Σεπτέμβριος 2023	---	---	---	---	2,378.25	---	---	---	---	---	---	---	---
				Δεκέμβριος 2023	---	---	---	---	2,390.00	---	---	---	---	---	---	---	---
<b>FTSE/X.A. Τράπεζες</b>				(Μονάδα Διαπραγμάτευσης: 1 Μονάδα Δείκτη x 15€, Χρηματικός Διακανονισμός)													
723.23	705.73	723.23	2.48%	Μάρτιος 2023	714.25	721.00	714.25	721.00	721.00	---	---	---	721.00	---	10	89	289
				Ιούνιος 2023	---	---	---	---	711.75	---	---	---	---	---	---	---	---
				Σεπτέμβριος 2023	---	---	---	---	715.25	---	---	---	---	---	---	---	---
				Δεκέμβριος 2023	---	---	---	---	719.00	---	---	---	---	---	---	---	---

**Σημειώσεις Παραγώγων**

Τις τιμές εκκαθάρισης και τις τελικές ανοικτές θέσεις μπορείτε να τις ανακτήσετε στο ακόλουθο path <http://www.helex.gr/el/web/guest/statistics-end-of-day-derivatives>

Υποκείμενη Αγορά				Αγορά Παραγώγων													
Ανωτ Τιμή	Κατωτ Τιμή	Τιμή κλεισ.	Μεταβ.	Μήνας Παράδοσης	Άνοιγμα	Ανωτ Τιμή	Κατωτ Τιμή	Τελ Τιμή	Τιμή κλεισ.	Τελευταία ζήτηση	Τελευταία προσφορά	Τιμή Εκκαθάρισης*	Υψηλό ζωής	Χαμηλό ζωής	Πράξεις	Όγκος	Ανοικτές θέσεις
<b>ALPHA ΥΠΗΡΕΣΙΩΝ ΣΥΜΜ (ΚΟ)</b>				(Μέγεθος Συμβολαίου: 100 Χρεόγραφα, Φυσική Παράδοση)													
1.17	1.146	1.1625	1.84%	<b>Μάρτιος 2023</b>	1.15	1.18	1.15	1.17	1.17	---	---	---	1.18	---	208	11,630	137,208
				<b>Ιούνιος 2023</b>	1.19	1.19	1.19	1.19	1.19	---	---	---	1.19	---	2	4	356
				<b>Σεπτέμβριος 2023</b>	---	---	---	---	1.16	---	---	---	---	---	---	---	---
				<b>Δεκέμβριος 2023</b>	---	---	---	---	1.16	---	---	---	---	---	---	---	---
<b>CENERGY HOLDINGS (ΚΑ)</b>				(Μέγεθος Συμβολαίου: 100 Χρεόγραφα, Φυσική Παράδοση)													
3.27	3.21	3.26	0.77%	<b>Μάρτιος 2023</b>	3.26	3.28	3.25	3.26	3.26	---	---	---	3.31	---	11	21	6,018
				<b>Ιούνιος 2023</b>	---	---	---	---	3.26	---	---	---	---	---	---	---	---
				<b>Σεπτέμβριος 2023</b>	---	---	---	---	3.28	---	---	---	---	---	---	---	---
				<b>Δεκέμβριος 2023</b>	---	---	---	---	3.30	---	---	---	---	---	---	---	---
<b>COCA-COLA HBC AG (ΚΟ)</b>				(Μέγεθος Συμβολαίου: 100 Χρεόγραφα, Φυσική Παράδοση)													
22.4	21.92	22.1	1.14%	<b>Μάρτιος 2023</b>	21.99	22.33	21.99	22.13	22.13	---	---	---	23.30	---	24	60	644
				<b>Ιούνιος 2023</b>	---	---	---	---	22.04	---	---	---	---	---	---	---	---
				<b>Σεπτέμβριος 2023</b>	---	---	---	---	22.15	---	---	---	---	---	---	---	---
				<b>Δεκέμβριος 2023</b>	---	---	---	---	22.26	---	---	---	---	---	---	---	---
<b>EUROBANK HOLDINGS (ΚΟ)</b>				(Μέγεθος Συμβολαίου: 100 Χρεόγραφα, Φυσική Παράδοση)													
1.18	1.15	1.18	2.61%	<b>Μάρτιος 2023</b>	1.15	1.18	1.15	1.17	1.17	---	---	---	1.18	---	79	2,654	14,319
				<b>Ιούνιος 2023</b>	---	---	---	---	1.16	---	---	---	---	---	---	---	---
				<b>Σεπτέμβριος 2023</b>	---	---	---	---	1.17	---	---	---	---	---	---	---	---
				<b>Δεκέμβριος 2023</b>	---	---	---	---	1.17	---	---	---	---	---	---	---	---
<b>FOURLIS ΣΥΜΜΕΤΟΧΩΝ (ΚΟ)</b>				(Μέγεθος Συμβολαίου: 100 Χρεόγραφα, Φυσική Παράδοση)													
3.505	3.415	3.505	2.34%	<b>Μάρτιος 2023</b>	3.46	3.52	3.45	3.52	3.52	---	---	---	3.53	---	13	58	1,198
				<b>Ιούνιος 2023</b>	---	---	---	---	3.45	---	---	---	---	---	---	---	---
				<b>Σεπτέμβριος 2023</b>	---	---	---	---	3.47	---	---	---	---	---	---	---	---
				<b>Δεκέμβριος 2023</b>	---	---	---	---	3.49	---	---	---	---	---	---	---	---
<b>HELLENIQ ENERGY (ΚΟ)</b>				(Μέγεθος Συμβολαίου: 100 Χρεόγραφα, Φυσική Παράδοση)													
7.56	7.42	7.42	-0.40%	<b>Μάρτιος 2023</b>	7.50	7.50	7.46	7.46	7.46	---	---	---	7.57	---	4	8	1,189
				<b>Ιούνιος 2023</b>	---	---	---	---	7.51	---	---	---	---	---	---	---	---
				<b>Σεπτέμβριος 2023</b>	---	---	---	---	7.55	---	---	---	---	---	---	---	---
				<b>Δεκέμβριος 2023</b>	---	---	---	---	7.59	---	---	---	---	---	---	---	---
<b>INTRACOM HOLDINGS (ΚΟ)</b>				(Μέγεθος Συμβολαίου: 100 Χρεόγραφα, Φυσική Παράδοση)													
1.924	1.834	1.898	4.06%	<b>Μάρτιος 2023</b>	1.85	1.93	1.85	1.90	1.90	---	---	---	1.93	---	78	274	4,268
				<b>Ιούνιος 2023</b>	---	---	---	---	1.84	---	---	---	---	---	---	---	---
				<b>Σεπτέμβριος 2023</b>	---	---	---	---	1.85	---	---	---	---	---	---	---	---
				<b>Δεκέμβριος 2023</b>	---	---	---	---	1.86	---	---	---	---	---	---	---	---

**Σημειώσεις Παραγώγων**

Τις τιμές εκκαθάρισης και τις τελικές ανοικτές θέσεις μπορείτε να τις ανακτήσετε στο ακόλουθο path <http://www.helex.gr/el/web/guest/statistics-end-of-day-derivatives>

Υποκείμενη Αγορά				Αγορά Παραγώγων													
Ανωτ Τιμή	Κατωτ Τιμή	Τιμή κλεισ.	Μεταβ.	Μήνας Παράδοσης	Άνοιγμα	Ανωτ Τιμή	Κατωτ Τιμή	Τελ Τιμή	Τιμή κλεισ.	Τελευταία ζήτηση	Τελευταία προσφορά	Τιμή Εκκαθάρισης*	Υψηλό ζωής	Χαμηλό ζωής	Πράξεις	Όγκος	Ανοικτές θέσεις
(Μέγεθος Συμβολαίου: 100 Χρεόγραφα, Φυσική Παράδοση)																	
<b>JUMBO (ΚΟ)</b>				Μάρτιος 2023	16.33	16.50	16.30	16.50	16.50	---	---	---	16.65	---	8	15	606
16.67	16.34	16.67	2.02%	Ιούνιος 2023	---	---	---	---	16.48	---	---	---	---	---	---	---	---
				Σεπτέμβριος 2023	---	---	---	---	16.56	---	---	---	---	---	---	---	---
				Δεκέμβριος 2023	---	---	---	---	16.65	---	---	---	---	---	---	---	---
(Μέγεθος Συμβολαίου: 100 Χρεόγραφα, Φυσική Παράδοση)																	
<b>LAMDA DEVELOPMENT(ΚΟ)</b>				Μάρτιος 2023	5.87	5.87	5.64	5.77	5.77	---	---	---	5.99	---	136	543	5,220
5.86	5.6	5.755	-0.60%	Ιούνιος 2023	5.65	5.65	5.65	5.65	5.65	---	---	---	5.88	---	1	1	561
				Σεπτέμβριος 2023	---	---	---	---	5.87	---	---	---	---	---	---	---	---
				Δεκέμβριος 2023	---	---	---	---	5.90	---	---	---	---	---	---	---	---
(Μέγεθος Συμβολαίου: 100 Χρεόγραφα, Φυσική Παράδοση)																	
<b>MARFIN INVESTMENT GROUP (ΚΟ)</b>				Μάρτιος 2023	0.046	0.046	0.039	0.039	0.039	---	---	---	0.055	---	73	3,809	17,262
0.0479	0.0411	0.0411	-13.65%	Ιούνιος 2023	---	---	---	---	0.048	---	---	---	---	---	---	---	---
				Σεπτέμβριος 2023	---	---	---	---	0.048	---	---	---	---	---	---	---	---
				Δεκέμβριος 2023	---	---	---	---	0.048	---	---	---	---	---	---	---	---
(Μέγεθος Συμβολαίου: 100 Χρεόγραφα, Φυσική Παράδοση)																	
<b>TITAN CEMENT (ΚΑ)</b>				Μάρτιος 2023	13.75	13.80	13.75	13.80	13.80	---	---	---	14.09	---	11	20	765
13.84	13.72	13.8	-0.29%	Ιούνιος 2023	---	---	---	---	13.96	---	---	---	---	---	---	---	---
				Σεπτέμβριος 2023	---	---	---	---	14.03	---	---	---	---	---	---	---	---
				Δεκέμβριος 2023	---	---	---	---	14.10	---	---	---	---	---	---	---	---
(Μέγεθος Συμβολαίου: 100 Χρεόγραφα, Φυσική Παράδοση)																	
<b>VIOTALCO SA/NV (ΚΑ)</b>				Μάρτιος 2023	4.27	4.29	4.25	4.26	4.26	---	---	---	4.39	---	29	103	4,615
4.29	4.235	4.24	-0.23%	Ιούνιος 2023	---	---	---	---	4.29	---	---	---	---	---	---	---	---
				Σεπτέμβριος 2023	---	---	---	---	4.31	---	---	---	---	---	---	---	---
				Δεκέμβριος 2023	---	---	---	---	4.33	---	---	---	---	---	---	---	---
(Μέγεθος Συμβολαίου: 100 Χρεόγραφα, Φυσική Παράδοση)																	
<b>ΑΔΜΗΕ ΣΥΜΜΕΤΟΧΩΝ Α.Ε. (ΚΟ)</b>				Μάρτιος 2023	1.79	1.82	1.78	1.81	1.81	---	---	---	1.93	---	34	274	8,091
1.808	1.77	1.79	0.56%	Ιούνιος 2023	---	---	---	---	1.80	---	---	---	---	---	---	---	---
				Σεπτέμβριος 2023	---	---	---	---	1.80	---	---	---	---	---	---	---	---
				Δεκέμβριος 2023	---	---	---	---	1.81	---	---	---	---	---	---	---	---
(Μέγεθος Συμβολαίου: 100 Χρεόγραφα, Φυσική Παράδοση)																	
<b>ΓΕΚ ΤΕΡΝΑ (ΚΟ)</b>				Μάρτιος 2023	11.50	11.57	11.47	11.57	11.57	---	---	---	11.80	---	13	25	9,218
11.56	11.36	11.5	0.00%	Ιούνιος 2023	---	---	---	---	11.60	---	---	---	---	---	---	---	---
				Σεπτέμβριος 2023	---	---	---	---	11.66	---	---	---	---	---	---	---	---
				Δεκέμβριος 2023	---	---	---	---	11.71	---	---	---	---	---	---	---	---

**Σημειώσεις Παραγώγων**

Τις τιμές εκκαθάρισης και τις τελικές ανοικτές θέσεις μπορείτε να τις ανακτήσετε στο ακόλουθο path <http://www.helex.gr/el/web/guest/statistics-end-of-day-derivatives>

Υποκείμενη Αγορά				Αγορά Παραγώγων										Ανοικτές θέσεις			
Ανωτ Τιμή	Κατωτ Τιμή	Τιμή κλεισ.	Μεταβ.	Μήνας Παράδοσης	Άνοιγμα	Ανωτ Τιμή	Κατωτ Τιμή	Τελ Τιμή	Τιμή κλεισ.	Τελευταία ζήτηση	Τελευταία προσφορά	Τιμή Εκκαθάρισης*	Υψηλό ζωής	Χαμηλό ζωής	Πράξεις	Όγκος	Ανοικτές θέσεις
<b>ΔΕΗ (ΚΟ)</b>				(Μέγεθος Συμβολαίου: 100 Χρεόγραφα, Φυσική Παράδοση)													
7.35	7.105	7.32	2.81%	Μάρτιος 2023	7.20	7.37	7.14	7.34	7.34	---	---	---	7.37	---	175	929	26,300
				Ιούνιος 2023	---	---	---	---	7.18	---	---	---	---	---	---	---	---
				Σεπτέμβριος 2023	---	---	---	---	7.22	---	---	---	---	---	---	---	---
				Δεκέμβριος 2023	---	---	---	---	7.25	---	---	---	---	---	---	---	---
<b>ΕΘΝΙΚΗ ΤΡΑΠΕΖΑ (ΚΟ)</b>				(Μέγεθος Συμβολαίου: 100 Χρεόγραφα, Φυσική Παράδοση)													
4.098	4.007	4.09	1.54%	Μάρτιος 2023	4.01	4.10	4.01	4.09	4.09	---	---	---	4.10	---	168	2,956	13,622
				Ιούνιος 2023	---	---	---	---	4.06	---	---	---	---	---	---	---	---
				Σεπτέμβριος 2023	---	---	---	---	4.08	---	---	---	---	---	---	---	---
				Δεκέμβριος 2023	---	---	---	---	4.10	---	---	---	---	---	---	---	---
<b>ΕΛΛΑΚΤΩΡ (ΚΟ)</b>				(Μέγεθος Συμβολαίου: 100 Χρεόγραφα, Φυσική Παράδοση)													
2.01	1.914	1.98	-0.70%	Μάρτιος 2023	1.96	1.99	1.94	1.98	1.98	---	---	---	1.99	---	7	41	508
				Ιούνιος 2023	---	---	---	---	2.01	---	---	---	---	---	---	---	---
				Σεπτέμβριος 2023	---	---	---	---	2.02	---	---	---	---	---	---	---	---
				Δεκέμβριος 2023	---	---	---	---	2.03	---	---	---	---	---	---	---	---
<b>ΕΛΛΗΝ. ΧΡΗΜΑΤΙΣΤΗΡΙΑ-Χ.Α. (ΚΟ)</b>				(Μέγεθος Συμβολαίου: 100 Χρεόγραφα, Φυσική Παράδοση)													
3.455	3.385	3.455	2.68%	Μάρτιος 2023	3.42	3.46	3.41	3.46	3.46	---	---	---	3.46	---	62	948	3,083
				Ιούνιος 2023	---	---	---	---	3.39	---	---	---	---	---	---	---	---
				Σεπτέμβριος 2023	---	---	---	---	3.41	---	---	---	---	---	---	---	---
				Δεκέμβριος 2023	---	---	---	---	3.43	---	---	---	---	---	---	---	---
<b>ΕΥΔΑΠ (ΚΟ)</b>				(Μέγεθος Συμβολαίου: 100 Χρεόγραφα, Φυσική Παράδοση)													
6.79	6.68	6.77	1.35%	Μάρτιος 2023	6.72	6.81	6.72	6.72	6.72	---	---	---	7.03	---	26	71	501
				Ιούνιος 2023	---	---	---	---	6.74	---	---	---	---	---	---	---	---
				Σεπτέμβριος 2023	---	---	---	---	6.77	---	---	---	---	---	---	---	---
				Δεκέμβριος 2023	---	---	---	---	6.80	---	---	---	---	---	---	---	---
<b>ΜΟΤΟΡ ΟΪΛ (ΚΟ)</b>				(Μέγεθος Συμβολαίου: 100 Χρεόγραφα, Φυσική Παράδοση)													
23.14	22.84	22.98	-0.09%	Μάρτιος 2023	22.96	23.12	22.88	23.12	23.12	---	---	---	23.12	---	28	32	651
				Ιούνιος 2023	---	---	---	---	23.20	---	---	---	---	---	---	---	---
				Σεπτέμβριος 2023	---	---	---	---	23.31	---	---	---	---	---	---	---	---
				Δεκέμβριος 2023	---	---	---	---	23.43	---	---	---	---	---	---	---	---
<b>ΜΥΤΙΛΗΝΑΙΟΣ (ΚΟ)</b>				(Μέγεθος Συμβολαίου: 100 Χρεόγραφα, Φυσική Παράδοση)													
21.34	20.22	21.08	3.64%	Μάρτιος 2023	20.28	21.19	20.28	21.16	21.16	---	---	---	21.19	---	85	367	1,811
				Ιούνιος 2023	---	---	---	---	20.51	---	---	---	---	---	---	---	---
				Σεπτέμβριος 2023	---	---	---	---	20.62	---	---	---	---	---	---	---	---
				Δεκέμβριος 2023	---	---	---	---	20.72	---	---	---	---	---	---	---	---

**Σημειώσεις Παραγώγων**

Τις τιμές εκκαθάρισης και τις τελικές ανοικτές θέσεις μπορείτε να τις ανακτήσετε στο ακόλουθο path <http://www.helex.gr/el/web/guest/statistics-end-of-day-derivatives>

Υποκείμενη Αγορά				Αγορά Παραγώγων										Ανοικτές θέσεις			
Ανωτ Τιμή	Κατωτ Τιμή	Τιμή κλεισ.	Μεταβ.	Μήνας Παράδοσης	Άνοιγμα	Ανωτ Τιμή	Κατωτ Τιμή	Τελ Τιμή	Τιμή κλεισ.	Τελευταία ζήτηση	Τελευταία προσφορά	Τιμή Εκκαθάρισης*	Υψηλό ζωής	Χαμηλό ζωής	Πράξεις	Όγκος	Ανοικτές θέσεις
<b>ΟΛΠ (ΚΟ)</b>				(Μέγεθος Συμβολαίου: 100 Χρεόγραφα, Φυσική Παράδοση)													
16.24	15.96	16.22	0.12%	Μάρτιος 2023	16.13	16.23	16.12	16.23	16.23	---	---	---	16.38	---	5	15	503
				Ιούνιος 2023	---	---	---	---	16.34	---	---	---	---	---	---	---	---
				Σεπτέμβριος 2023	---	---	---	---	16.42	---	---	---	---	---	---	---	---
				Δεκέμβριος 2023	---	---	---	---	16.50	---	---	---	---	---	---	---	---
<b>ΟΠΑΠ (ΚΟ)</b>				(Μέγεθος Συμβολαίου: 100 Χρεόγραφα, Φυσική Παράδοση)													
13.36	13.22	13.31	0.83%	Μάρτιος 2023	13.30	13.35	13.28	13.34	13.34	---	---	---	13.50	---	31	120	1,331
				Ιούνιος 2023	---	---	---	---	13.31	---	---	---	---	---	---	---	---
				Σεπτέμβριος 2023	---	---	---	---	13.38	---	---	---	---	---	---	---	---
				Δεκέμβριος 2023	---	---	---	---	13.45	---	---	---	---	---	---	---	---
<b>ΟΤΕ (ΚΟ)</b>				(Μέγεθος Συμβολαίου: 100 Χρεόγραφα, Φυσική Παράδοση)													
14.68	14.52	14.65	0.89%	Μάρτιος 2023	14.60	14.79	14.56	14.69	14.69	---	---	---	15.12	---	123	395	7,941
				Ιούνιος 2023	---	---	---	---	14.64	---	---	---	---	---	---	---	---
				Σεπτέμβριος 2023	---	---	---	---	14.72	---	---	---	---	---	---	---	---
				Δεκέμβριος 2023	---	---	---	---	14.79	---	---	---	---	---	---	---	---
<b>ΠΕΙΡΑΙΩΣ FINANCIAL HOLD (ΚΟ)</b>				(Μέγεθος Συμβολαίου: 100 Χρεόγραφα, Φυσική Παράδοση)													
1.681	1.6035	1.6745	5.45%	Μάρτιος 2023	1.62	1.69	1.61	1.68	1.68	---	---	---	1.69	---	330	15,981	50,778
				Ιούνιος 2023	---	---	---	---	1.59	---	---	---	1.60	---	---	---	2
				Σεπτέμβριος 2023	---	---	---	---	1.61	---	---	---	---	---	---	---	---
				Δεκέμβριος 2023	---	---	---	---	1.62	---	---	---	---	---	---	---	---
<b>ΤΕΡΝΑ ΕΝΕΡΓΕΙΑΚΗ (ΚΟ)</b>				(Μέγεθος Συμβολαίου: 100 Χρεόγραφα, Φυσική Παράδοση)													
20.92	20.58	20.92	1.16%	Μάρτιος 2023	20.76	20.93	20.71	20.93	20.93	---	---	---	21.10	---	10	10	7,695
				Ιούνιος 2023	---	---	---	---	20.86	---	---	---	---	---	---	---	---
				Σεπτέμβριος 2023	---	---	---	---	20.96	---	---	---	---	---	---	---	---
				Δεκέμβριος 2023	---	---	---	---	21.07	---	---	---	---	---	---	---	---

Σημειώσεις Παραγώγων

Τις τιμές εκκαθάρισης και τις τελικές ανοικτές θέσεις μπορείτε να τις ανακτήσετε στο ακόλουθο path <http://www.helex.gr/el/web/guest/statistics-end-of-day-derivatives>



FTSE/X.A. Large Cap

(Μονάδα Διαπραγμάτευσης: 1 Μονάδα Δείκτη x 2€ - Τρόπος Εξάσκησης: Ευρωπαϊκός, Χρηματικός Διακανονισμός)

Τιμή Εξάσκησης	Δικαιώματα Αγοράς														Δικαιώματα Πώλησης																		
	Ιανουάριος 2023							Φεβρουάριος 2023							Λοιποί Μήνες		Ιανουάριος 2023							Φεβρουάριος 2023							Λοιποί Μήνες		Τιμή Εξάσκησης
	Άνοιγμα	Ανιψ. Τιμή	Κατωτ. Τιμή	Τελ. Τιμή	Τιμή κλεισ.	Όγκος	Ανοικτές θέσεις	Άνοιγμα	Ανιψ. Τιμή	Κατωτ. Τιμή	Τελ. Τιμή	Τιμή κλεισ.	Όγκος	Ανοικτές θέσεις	Όγκος	Ανοικτές θέσεις	Άνοιγμα	Ανιψ. Τιμή	Κατωτ. Τιμή	Τελ. Τιμή	Τιμή κλεισ.	Όγκος	Ανοικτές θέσεις	Άνοιγμα	Ανιψ. Τιμή	Κατωτ. Τιμή	Τελ. Τιμή	Τιμή κλεισ.	Όγκος	Ανοικτές θέσεις	Όγκος	Ανοικτές θέσεις	
1,725	-	-	-	-	-	-	-	-	-	-	-	-	-	-	-	-	-	-	-	-	-	-	-	-	-	-	-	-	-	-	-	-	
1,750	-	-	-	-	-	-	-	-	-	-	-	-	-	-	-	-	-	-	-	-	-	-	-	-	-	-	-	-	-	-	-	-	1,750
1,775	-	-	-	-	-	-	-	-	-	-	-	-	-	-	-	-	-	-	-	-	-	-	-	-	-	-	-	-	-	-	-	-	1,775
1,800	-	-	-	-	-	-	-	-	-	-	-	-	-	-	-	-	-	-	-	-	-	-	-	-	-	-	-	-	-	-	-	-	1,800
1,825	-	-	-	-	-	-	-	-	-	-	-	-	-	-	-	-	-	-	-	-	-	-	-	-	-	-	-	-	-	-	-	-	1,825
1,850	-	-	-	-	-	-	-	-	-	-	-	-	-	-	-	-	-	-	-	-	-	-	-	-	-	-	-	-	-	-	-	-	1,850
1,875	-	-	-	-	-	-	-	-	-	-	-	-	-	-	-	-	-	-	-	-	-	-	-	-	-	-	-	-	-	-	-	-	1,875
1,900	0.00	0.00	0.00	-	447.00	-	-	-	-	-	-	-	-	-	-	-	0.00	0.00	0.00	-	0.01	-	-	-	-	-	-	-	-	-	-	-	1,900
1,925	0.00	0.00	0.00	-	422.00	-	-	-	-	-	-	-	-	-	-	-	0.00	0.00	0.00	-	0.02	-	-	-	-	-	-	-	-	-	-	-	1,925
1,950	0.00	0.00	0.00	-	397.00	-	-	0.00	0.00	0.00	-	397.00	-	-	-	-	0.00	0.00	0.00	-	0.01	-	-	0.00	0.00	0.00	-	0.10	-	-	-	-	1,950
1,975	0.00	0.00	0.00	-	372.00	-	-	0.00	0.00	0.00	-	372.00	-	-	-	-	0.00	0.00	0.00	-	0.01	-	-	0.00	0.00	0.00	-	0.18	-	-	-	-	1,975
2,000	0.00	0.00	0.00	-	347.00	-	-	0.00	0.00	0.00	-	347.00	-	-	-	-	0.00	0.00	0.00	-	0.01	-	50	0.00	0.00	0.00	-	0.34	-	-	-	-	2,000
2,050	0.00	0.00	0.00	-	297.00	-	-	0.00	0.00	0.00	-	298.00	-	-	-	-	0.00	0.00	0.00	-	0.01	-	50	0.00	0.00	0.00	-	1.00	-	-	-	-	2,050
2,100	0.00	0.00	0.00	-	247.00	-	20	0.00	0.00	0.00	-	249.00	-	-	-	-	0.00	0.00	0.00	-	0.01	-	140	0.00	0.00	0.00	-	2.70	-	-	-	-	2,100
2,150	0.00	0.00	0.00	-	197.00	-	40	0.00	0.00	0.00	-	203.00	-	20	-	-	0.00	0.00	0.00	-	0.02	-	83	5.00	5.00	5.00	5.00	5.00	50	2	-	-	2,150
2,200	0.00	0.00	0.00	-	147.00	-	41	0.00	0.00	0.00	-	160.00	-	20	-	-	0.00	0.00	0.00	-	0.30	-	65	0.00	0.00	0.00	-	12.75	-	26	-	-	2,200
2,250	0.00	0.00	0.00	-	99.00	-	200	147.00	147.00	147.00	147.00	147.00	20	40	-	-	0.00	0.00	0.00	-	2.20	-	95	12.75	12.75	12.75	12.75	12.75	20	26	-	-	2,250
2,300	0.00	0.00	0.00	-	56.50	-	67	0.00	0.00	0.00	-	87.00	-	42	-	-	4.00	0.00	4.00	4.00	4.00	50	30	29.00	30.00	29.00	30.00	30.00	17	51	-	-	2,300
2,350	0.00	0.00	0.00	-	25.75	-	40	0.00	0.00	0.00	-	60.00	-	1	-	-	16.50	0.00	11.25	11.25	11.25	27	6	0.00	0.00	0.00	-	62.50	-	20	-	-	2,350
2,400	0.00	0.00	0.00	-	8.70	-	-	0.00	0.00	0.00	-	39.00	-	21	-	-	27.00	0.00	27.00	27.00	27.00	10	-	0.00	0.00	0.00	-	92.00	-	1	-	-	2,400
2,450	0.00	0.00	0.00	-	2.10	-	-	0.00	0.00	0.00	-	24.25	-	-	-	-	0.00	0.00	0.00	-	105.00	-	-	101.00	101.00	101.00	101.00	101.00	1	-	-	-	2,450
2,500	0.00	0.00	0.00	-	0.37	-	-	0.00	0.00	0.00	-	14.25	-	-	-	-	0.00	0.00	0.00	-	153.00	-	-	0.00	0.00	0.00	-	167.00	-	-	-	-	2,500
2,550	0.00	0.00	0.00	-	0.04	-	-	0.00	0.00	0.00	-	7.80	-	-	-	-	0.00	0.00	0.00	-	203.00	-	-	0.00	0.00	0.00	-	210.00	-	-	-	-	2,550
2,600	0.00	0.00	0.00	-	0.01	-	-	0.00	0.00	0.00	-	4.10	-	-	-	-	0.00	0.00	0.00	-	253.00	-	-	0.00	0.00	0.00	-	256.00	-	-	-	-	2,600
<b>Σύνολα:</b>						0	408						20	144	0	0						87	519						88	126	0	0	
<b>Αριθμός Πράξεων:</b>						0						1		0								8							8		0		

ALPHA ΥΠΗΡΕΣΙΩΝ ΣΥΜΜ (ΚΟ)

(Μέγεθος Συμβολαίου: 100 Χρέδγραμμα, Τρόπος Εξάσκησης: Αμερικάνικος, Φυσική Παράδοση)

Τιμή Εξάσκησης	Δικαιώματα Αγοράς														Δικαιώματα Πώλησης													
	Ιανουάριος 2023				Φεβρουάριος 2023				Λοιποί Μήνες		Ιανουάριος 2023				Φεβρουάριος 2023				Λοιποί Μήνες		Τιμή Εξάσκησης							
	Άνοιγμα	Ανιγν. Τιμή	Καπιτ. Τιμή	Τελ. Τιμή	Τιμή κλεισ.	Όγκος	Άνοιγ. θέσεις	Άνοιγμα	Ανιγν. Τιμή	Καπιτ. Τιμή	Τελ. Τιμή	Τιμή κλεισ.	Όγκος	Άνοιγ. θέσεις	Όγκος	Άνοιγ. θέσεις	Άνοιγμα	Ανιγν. Τιμή	Καπιτ. Τιμή	Τελ. Τιμή		Τιμή κλεισ.	Όγκος	Άνοιγ. θέσεις	Όγκος	Άνοιγ. θέσεις		
0.500						-	-							-	-												0.005	
0.550						-	-							-	-											0.006		
0.600						-	-							-	-											0.006		
0.650	0.000	0.000	0.000	0.490	-	-								0.000	0.000	0.000	0.003	-	-							0.007		
0.700	0.000	0.000	0.000	0.440	-	-	0.000	0.000	0.000		0.441	-	-	0.000	0.000	0.000	0.001	-	-	0.000	0.000	0.000	0.001	-	-	0.007		
0.750	0.000	0.000	0.000	0.390	-	-	0.000	0.000	0.000		0.392	-	-	0.000	0.000	0.000	0.002	-	-	0.000	0.000	0.000	0.001	-	-	0.008		
0.800	0.000	0.000	0.000	0.340	-	-	0.000	0.000	0.000		0.342	-	-	0.000	0.000	0.000	0.001	-	-	0.000	0.000	0.000	0.001	-	-	0.008		
0.850	0.000	0.000	0.000	0.291	-	-	0.000	0.000	0.000		0.293	-	-	0.000	0.000	0.000	0.001	-	-	0.000	0.000	0.000	0.001	-	-	0.009		
0.900	0.000	0.000	0.000	0.242	-	-	0.000	0.000	0.000		0.246	-	-	0.000	0.000	0.000	0.001	-	-	0.000	0.000	0.000	0.004	-	-	0.009		
0.950	0.000	0.000	0.000	0.194	-	-	0.000	0.000	0.000		0.201	-	-	0.000	0.000	0.000	0.004	-	-	0.000	0.000	0.000	0.009	-	-	0.010		
1.000	0.000	0.000	0.000	0.150	-	-	0.000	0.000	0.000		0.159	-	-	0.000	0.000	0.000	0.010	-	-	0.000	0.000	0.000	0.017	-	-	0.010		
1.100	0.000	0.000	0.000	0.077	-	-	0.000	0.000	0.000		0.091	-	-	0.000	0.000	0.000	0.037	-	-	0.000	0.000	0.000	0.049	-	-	0.011		
1.200	0.000	0.000	0.000	0.033	-	-	0.000	0.000	0.000		0.046	-	-	0.000	0.000	0.000	0.092	-	-	0.000	0.000	0.000	0.104	-	-	0.012		
1.300	0.000	0.000	0.000	0.011	-	-	0.000	0.000	0.000		0.020	-	-	0.000	0.000	0.000	0.171	-	-	0.000	0.000	0.000	0.178	-	-	0.013		
1.400	0.000	0.000	0.000	0.003	-	-	0.000	0.000	0.000		0.008	-	-	0.000	0.000	0.000	0.263	-	-	0.000	0.000	0.000	0.266	-	-	0.014		
1.500	0.000	0.000	0.000	0.001	-	-	0.000	0.000	0.000		0.003	-	-	0.000	0.000	0.000	0.360	-	-	0.000	0.000	0.000	0.361	-	-	0.015		
1.600	0.000	0.000	0.000	0.001	-	-	0.000	0.000	0.000		0.001	-	-	0.000	0.000	0.000	0.460	-	-	0.000	0.000	0.000	0.460	-	-	0.016		
1.700						-	-							-	-											0.017		
<b>Σύνολα:</b>						0	0							0	0	0	0									0		
<b>Αριθμός Πράξεων:</b>						0								0		0										0		

ΔΕΗ (ΚΟ)

(Μέγεθος Συμβολαίου: 100 Χρέδωγραφα, Τρόπος Εξάσκησης: Αμερικάνικος, Φυσική Παράδοση)

Τιμή Εξάσκησης	Δικαιώματα Αγοράς														Δικαιώματα Πώλησης																												
	Ιανουάριος 2023							Φεβρουάριος 2023							Λοιποί Μήνες		Ιανουάριος 2023							Φεβρουάριος 2023							Λοιποί Μήνες		Τιμή Εξάσκησης										
	Άνοιγμα	Ανιγτ Τιμή	Καπιτ Τιμή	Τελ Τιμή	Τιμή κλεισ.	Όγκος	Ανοικτές θέσεις	Άνοιγμα	Ανιγτ Τιμή	Καπιτ Τιμή	Τελ Τιμή	Τιμή κλεισ.	Όγκος	Ανοικτές θέσεις	Όγκος	Ανοικτές θέσεις	Άνοιγμα	Ανιγτ Τιμή	Καπιτ Τιμή	Τελ Τιμή	Τιμή κλεισ.	Όγκος	Ανοικτές θέσεις	Άνοιγμα	Ανιγτ Τιμή	Καπιτ Τιμή	Τελ Τιμή	Τιμή κλεισ.	Όγκος	Ανοικτές θέσεις	Όγκος	Ανοικτές θέσεις											
3.400						-	-						-	-									-	-							-	-								-	-	0.034	
3.600						-	-						-	-									-	-							-	-							-	-	0.036		
3.800						-	-						-	-									-	-							-	-							-	-	0.038		
4.000	0.000	0.000	0.000		3.12	-	-						-	-									-	-	0.000	0.000	0.000		0.001	-	-							-	-	0.040			
4.400	0.000	0.000	0.000		2.72	-	-	0.000	0.000	0.000		2.73	-	-									-	-	0.000	0.000	0.000		0.001	-	-	0.000	0.000	0.000		0.001	-	-	0.044				
4.800	0.000	0.000	0.000		2.32	-	-	0.000	0.000	0.000		2.33	-	-									-	-	0.000	0.000	0.000		0.001	-	-	0.000	0.000	0.000		0.001	-	-	0.048				
5.200	0.000	0.000	0.000		1.92	-	-	0.000	0.000	0.000		1.93	-	-									-	-	0.000	0.000	0.000		0.001	-	-	0.000	0.000	0.000		0.001	-	-	0.052				
5.600	0.000	0.000	0.000		1.52	-	-	0.000	0.000	0.000		1.54	-	-									-	-	0.000	0.000	0.000		0.001	-	-	0.000	0.000	0.000		0.005	-	-	0.056				
6.000	0.000	0.000	0.000		1.12	-	67	0.000	0.000	0.000		1.16	-	73									-	-	0.000	0.000	0.000		0.006	-	-	0.000	0.000	0.000		0.024	-	-	0.060				
6.400	0.850	0.850	0.850	0.850	0.850	30	80	0.000	0.000	0.000		0.810	-	52									-	2	0.000	0.000	0.000		0.003	-	-	0.000	0.000	0.000		0.078	-	-	0.064				
6.800	0.000	0.000	0.000		0.362	-	28	0.000	0.000	0.000		0.523	-	15									-	-	0.000	0.000	0.000		0.039	-	-	0.000	0.000	0.000		0.190	-	-	0.068				
7.200	0.000	0.000	0.000		0.117	-	-	0.000	0.000	0.000		0.307	-	3									-	-	0.000	0.000	0.000		0.195	-	-	0.000	0.000	0.000		0.374	-	-	0.072				
7.600	0.000	0.000	0.000		0.021	-	-	0.000	0.000	0.000		0.162	-	12									-	-	0.000	0.000	0.000		0.499	-	-	0.000	0.000	0.000		0.629	-	-	0.076				
8.000	0.000	0.000	0.000		0.002	-	-	0.000	0.000	0.000		0.080	-	-									-	-	0.000	0.000	0.000		0.881	-	-	0.000	0.000	0.000		0.948	-	-	0.080				
8.400	0.000	0.000	0.000		0.001	-	-	0.000	0.000	0.000		0.034	-	-									-	-	0.000	0.000	0.000		1.28	-	-	0.000	0.000	0.000		1.30	-	-	0.084				
8.800	0.000	0.000	0.000		0.001	-	-	0.000	0.000	0.000		0.014	-	-									-	-	0.000	0.000	0.000		1.68	-	-	0.000	0.000	0.000		1.69	-	-	0.088				
9.200	0.000	0.000	0.000		0.001	-	-	0.000	0.000	0.000		0.005	-	-									-	-	0.000	0.000	0.000		2.08	-	-	0.000	0.000	0.000		2.08	-	-	0.092				
9.600						-	-						-	-									-	-							-	-							-	-	0.096		
10.000						-	-						-	-									-	-							-	-							-	-	0.100		
11.000						-	-						-	-									-	-							-	-							-	-	0.110		
<b>Σύνολα:</b>						30	175						0	155	0	0							30	2							0	10	0	0									
<b>Αριθμός Πράξεων:</b>							1						0	0		0								0.00							0						0	0					

ΕΘΝΙΚΗ ΤΡΑΠΕΖΑ (ΚΟ)

(Μέγεθος Συμβολαίου: 100 Χρέεγραφα, Τρόπος Εξάσκησης: Αμερικάνικος, Φυσική Παράδοση)

Τιμή Εξάσκησης	Δικαιώματα Αγοράς														Δικαιώματα Πώλησης													
	Ιανουάριος 2023				Φεβρουάριος 2023				Λοιποί Μήνες		Ιανουάριος 2023				Φεβρουάριος 2023				Λοιποί Μήνες		Τιμή Εξάσκησης							
	Άνοιγμα	Ανιτ Τιμή	Κατωτ Τιμή	Τελ Τιμή	Τιμή κλεισ.	Όγκος	Ανοικτές θέσεις	Άνοιγμα	Ανιτ Τιμή	Κατωτ Τιμή	Τελ Τιμή	Τιμή κλεισ.	Όγκος	Ανοικτές θέσεις	Όγκος	Ανοικτές θέσεις	Άνοιγμα	Ανιτ Τιμή	Κατωτ Τιμή	Τελ Τιμή		Τιμή κλεισ.	Όγκος	Ανοικτές θέσεις	Όγκος	Ανοικτές θέσεις		
1.900						-	-							-	-													0.019
2.000						-	-							-	-												0.020	
2.200						-	-							-	-												0.022	
2.400	0.000	0.000	0.000		1.63	-	-							-	-												0.024	
2.600	0.000	0.000	0.000		1.43	-	-	0.000	0.000	0.000			1.44	-	-					0.000	0.000	0.000			0.001	-	-	0.026
2.800	0.000	0.000	0.000		1.23	-	-	0.000	0.000	0.000			1.24	-	-				0.000	0.000	0.000			0.001	-	-	0.028	
3.000	0.000	0.000	0.000		1.03	-	-	0.000	0.000	0.000			1.04	-	-				0.000	0.000	0.000			0.001	-	-	0.030	
3.200	0.000	0.000	0.000		0.831	-	-	0.000	0.000	0.000			0.837	-	-				0.000	0.000	0.000			0.001	-	-	0.032	
3.400	0.000	0.000	0.000		0.632	-	-	0.000	0.000	0.000			0.643	-	-				0.000	0.000	0.000			0.001	-	-	0.034	
3.600	0.000	0.000	0.000		0.435	-	-	0.000	0.000	0.000			0.461	-	-				0.000	0.000	0.000			0.003	-	-	0.036	
3.800	0.000	0.000	0.000		0.254	-	-	0.000	0.000	0.000			0.304	-	-				0.000	0.000	0.000			0.023	-	-	0.038	
4.000	0.000	0.000	0.000		0.118	-	-	0.000	0.000	0.000			0.182	-	-				0.000	0.000	0.000			0.086	-	-	0.040	
4.400	0.000	0.000	0.000		0.010	-	-	0.000	0.000	0.000			0.046	-	-				0.000	0.000	0.000			0.378	-	-	0.044	
4.800	0.000	0.000	0.000		0.001	-	-	0.000	0.000	0.000			0.008	-	-				0.000	0.000	0.000			0.770	-	-	0.048	
5.200	0.000	0.000	0.000		0.001	-	-	0.000	0.000	0.000			0.001	-	-				0.000	0.000	0.000			1.17	-	-	0.052	
5.600	0.000	0.000	0.000		0.001	-	-	0.000	0.000	0.000			0.001	-	-				0.000	0.000	0.000			1.57	-	-	0.056	
6.000	0.000	0.000	0.000		0.001	-	-	0.000	0.000	0.000			0.001	-	-				0.000	0.000	0.000			1.97	-	-	0.060	
<b>Σύνολο:</b>						0	0							0	0											0	555	
<b>Αριθμός Πράξεων:</b>						0								0												0.00		0

ΟΠΑΠ (ΚΟ)

(Μέγεθος Συμβολαίου: 100 Χρέδγραφα, Τρόπος Εξάσκησης: Αμερικάνικος, Φυσική Παράδοση)

Τιμή Εξάσκησης	Δικαιώματα Αγοράς												Δικαιώματα Πώλησης																
	Ιανουάριος 2023				Φεβρουάριος 2023				Λοιποί Μήνες				Ιανουάριος 2023				Φεβρουάριος 2023				Λοιποί Μήνες								
	Άνοιγμα	Ανιγ. Τιμή	Καπιτ. Τιμή	Τελ. Τιμή	Τιμή κλεισ.	Όγκος	Ανοικτές θέσεις	Άνοιγμα	Ανιγ. Τιμή	Καπιτ. Τιμή	Τελ. Τιμή	Τιμή κλεισ.	Όγκος	Ανοικτές θέσεις	Όγκος	Ανοικτές θέσεις	Άνοιγμα	Ανιγ. Τιμή	Καπιτ. Τιμή	Τελ. Τιμή	Τιμή κλεισ.	Όγκος	Ανοικτές θέσεις	Όγκος	Ανοικτές θέσεις	Τιμή Εξάσκησης			
8.800	0.000	0.000	0.000	4.40	-	-											0.000	0.000	0.000	0.001	-	-						0.088	
9.200	0.000	0.000	0.000	4.00	-	-	0.000	0.000	0.000		4.02	-	-				0.000	0.000	0.000	0.001	-	-	0.000	0.000	0.000	0.001	-	-	0.092
9.600	0.000	0.000	0.000	3.60	-	-	0.000	0.000	0.000		3.62	-	-				0.000	0.000	0.000	0.001	-	-	0.000	0.000	0.000	0.001	-	-	0.096
10.000	0.000	0.000	0.000	3.20	-	-	0.000	0.000	0.000		3.22	-	-				0.000	0.000	0.000	0.001	-	-	0.000	0.000	0.000	0.001	-	-	0.100
11.000	0.000	0.000	0.000	2.20	-	-	0.000	0.000	0.000		2.22	-	-				0.000	0.000	0.000	0.001	-	-	0.000	0.000	0.000	0.002	-	-	0.110
12.000	0.000	0.000	0.000	1.21	-	-	0.000	0.000	0.000		1.26	-	-				0.000	0.000	0.000	0.002	-	-	0.000	0.000	0.000	0.040	-	-	0.120
13.000	0.000	0.000	0.000	0.337	-	8	0.000	0.000	0.000		0.506	-	5				0.000	0.000	0.000	0.133	-	5	0.000	0.000	0.000	0.282	-	-	0.130
14.000	0.000	0.000	0.000	0.021	-	23	0.000	0.000	0.000		0.124	-	5				0.000	0.000	0.000	0.817	-	-	0.000	0.000	0.000	0.902	-	-	0.140
15.000	0.000	0.000	0.000	0.001	-	-	0.000	0.000	0.000		0.017	-	-				0.000	0.000	0.000	1.80	-	-	0.000	0.000	0.000	1.80	-	-	0.150
16.000	0.000	0.000	0.000	0.001	-	-	0.000	0.000	0.000		0.001	-	-				0.000	0.000	0.000	2.80	-	-	0.000	0.000	0.000	2.80	-	-	0.160
17.000	0.000	0.000	0.000	0.001	-	-	0.000	0.000	0.000		0.001	-	-				0.000	0.000	0.000	3.80	-	-	0.000	0.000	0.000	3.80	-	-	0.170
18.000	0.000	0.000	0.000	0.001	-	-	0.000	0.000	0.000		0.001	-	-				0.000	0.000	0.000	4.80	-	-	0.000	0.000	0.000	4.80	-	-	0.180
19.000					-	-						-	-								-	-					-	-	0.190
20.000					-	-						-	-								-	-					-	-	0.200
<b>Σύνολο:</b>					0	31						0	10	0	0					0	5			0	40	0	0		
<b>Αριθμός Πράξεων:</b>					0							0		0							0.00			0		0			

ΟΤΕ (ΚΟ)

(Μέγεθος Συμβολαίου: 100 Χρεόγραφα, Τρόπος Εξάσκησης: Αμερικάνικος, Φυσική Παράδοση)

Τιμή Εξάσκησης	Δικαιώματα Αγοράς												Δικαιώματα Πώλησης															
	Ιανουάριος 2023				Φεβρουάριος 2023				Λοιποί Μήνες				Ιανουάριος 2023				Φεβρουάριος 2023				Λοιποί Μήνες							
	Άνοιγμα	Ανιτ Τιμή	Καπιτ Τιμή	Τελ Τιμή	Τιμή κλεισ.	Όγκος	Άνοιγτες θέσεις	Άνοιγμα	Ανιτ Τιμή	Καπιτ Τιμή	Τελ Τιμή	Τιμή κλεισ.	Όγκος	Άνοιγτες θέσεις	Όγκος	Άνοιγτες θέσεις	Άνοιγμα	Ανιτ Τιμή	Καπιτ Τιμή	Τελ Τιμή	Τιμή κλεισ.	Όγκος	Άνοιγτες θέσεις	Όγκος	Άνοιγτες θέσεις	Τιμή Εξάσκησης		
9.600						-	-						-	-									-	-			0.096	
10.000	0.000	0.000	0.000		4.52	-	-	0.000	0.000	0.000		4.54	-	-			0.000	0.000	0.000		0.001	-	-		0.000	0.000	0.100	
11.000	0.000	0.000	0.000		3.52	-	-	0.000	0.000	0.000		3.54	-	-			0.000	0.000	0.000		0.001	-	-		0.000	0.000	0.110	
12.000	0.000	0.000	0.000		2.52	-	-	0.000	0.000	0.000		2.55	-	-			0.000	0.000	0.000		0.001	-	-		0.000	0.000	0.120	
13.000	0.000	0.000	0.000		1.53	-	-	0.000	0.000	0.000		1.58	-	-			0.000	0.000	0.000		0.001	-	-		0.000	0.000	0.130	
14.000	0.000	0.000	0.000		0.587	-	-	0.000	0.000	0.000		0.772	-	-			0.000	0.000	0.000		0.061	-	12		0.000	0.000	0.140	
15.000	0.000	0.000	0.000		0.079	-	51	0.000	0.000	0.000		0.271	-	5			0.000	0.000	0.000		0.554	-	5		0.000	0.000	0.150	
16.000	0.000	0.000	0.000		0.002	-	40	0.000	0.000	0.000		0.065	-	-			0.000	0.000	0.000		1.48	-	-		0.000	0.000	0.160	
17.000	0.000	0.000	0.000		0.001	-	35	0.000	0.000	0.000		0.010	-	-			0.000	0.000	0.000		2.48	-	-		0.000	0.000	0.170	
18.000	0.000	0.000	0.000		0.001	-	-	0.000	0.000	0.000		0.001	-	-			0.000	0.000	0.000		3.48	-	-		0.000	0.000	0.180	
19.000	0.000	0.000	0.000		0.001	-	-	0.000	0.000	0.000		0.001	-	-			0.000	0.000	0.000		4.48	-	-		0.000	0.000	0.190	
20.000	0.000	0.000	0.000		0.001	-	-	0.000	0.000	0.000		0.001	-	-			0.000	0.000	0.000		5.48	-	-		0.000	0.000	0.200	
22.000	0.000	0.000	0.000		0.001	-	-					-	-				0.000	0.000	0.000		7.48	-	-				0.220	
24.000						-	-					-	-									-	-				0.240	
26.000						-	-					-	-									-	-				0.260	
<b>Σύνολο:</b>						0	126					0	5	0	0						0	17			0	50	0	0
<b>Αριθμός Πράξεων:</b>						0						0		0								0.00			0		0	

ΠΕΙΡΑΙΩΣ FINANCIAL HOLD (ΚΟ)

(Μέγεθος Συμβολαίου: 100 Χρέογραφα, Τρόπος Εξάσκησης: Αμερικάνικος, Φυσική Παράδοση)

Τιμή Εξάσκησης	Δικαιώματα Αγοράς														Δικαιώματα Πώλησης																		
	Ιανουάριος 2023						Φεβρουάριος 2023						Λοιποί Μήνες		Ιανουάριος 2023						Φεβρουάριος 2023						Λοιποί Μήνες		Τιμή Εξάσκησης				
	Άνοιγμα	Ανιτ Τιμή	Καπιτ Τιμή	Τελ Τιμή	Τιμή κλεισ.	Όγκος	Άνοιγμα	Ανιτ Τιμή	Καπιτ Τιμή	Τελ Τιμή	Τιμή κλεισ.	Όγκος	Άνοιγτες θέσεις	Όγκος	Άνοιγτες θέσεις	Άνοιγμα	Ανιτ Τιμή	Καπιτ Τιμή	Τελ Τιμή	Τιμή κλεισ.	Όγκος	Άνοιγτες θέσεις	Άνοιγμα	Ανιτ Τιμή	Καπιτ Τιμή	Τελ Τιμή	Τιμή κλεισ.	Όγκος		Άνοιγτες θέσεις	Όγκος	Άνοιγτες θέσεις	
0.500						-						-										-											
0.550						-						-										-											0.006
0.600						-						-										-											0.006
0.650						-						-										-											0.007
0.700						-						-										-											0.007
0.750						-						-										-											0.008
0.800						-						-										-											0.008
0.850	0.000	0.000	0.000		0.740	-						-				0.000	0.000	0.000		0.001	-											0.009	
0.900	0.000	0.000	0.000		0.690	-		0.000	0.000	0.000		0.692	-			0.000	0.000	0.000		0.001	-			0.000	0.000	0.000		0.001	-			0.009	
0.950	0.000	0.000	0.000		0.640	-		0.000	0.000	0.000		0.642	-			0.000	0.000	0.000		0.001	-			0.000	0.000	0.000		0.001	-			0.010	
1.000	0.000	0.000	0.000		0.590	-		0.000	0.000	0.000		0.592	-			0.000	0.000	0.000		0.001	-			0.000	0.000	0.000		0.001	-			0.010	
1.100	0.000	0.000	0.000		0.490	-		0.000	0.000	0.000		0.492	-			0.000	0.000	0.000		0.001	-			0.000	0.000	0.000		0.001	-			0.011	
1.200	0.000	0.000	0.000		0.391	-	50	0.000	0.000	0.000		0.393	-			0.000	0.000	0.000		0.001	-			0.000	0.000	0.000		0.001	-			0.012	
1.300	0.000	0.000	0.000		0.291	-	7	0.000	0.000	0.000		0.296	-	214		0.000	0.000	0.000		0.001	-			0.000	0.000	0.000		0.003	-			0.013	
1.400	0.000	0.000	0.000		0.196	-	10	0.000	0.000	0.000		0.205	-	10		0.000	0.000	0.000		0.006	-	3		0.000	0.000	0.000		0.013	-			0.014	
1.500	0.000	0.000	0.000		0.114	-		0.247	0.247	0.247	0.247	0.247	10			0.000	0.000	0.000		0.024	-			0.000	0.000	0.000		0.036	-			0.015	
1.600	0.000	0.000	0.000		0.056	-		0.000	0.000	0.000		0.073	-			0.000	0.000	0.000		0.065	-			0.000	0.000	0.000		0.080	-			0.016	
1.700	0.000	0.000	0.000		0.022	-		0.000	0.000	0.000		0.036	-			0.000	0.000	0.000		0.132	-			0.000	0.000	0.000		0.143	-			0.017	
1.800	0.000	0.000	0.000		0.007	-		0.000	0.000	0.000		0.016	-			0.000	0.000	0.000		0.217	-			0.000	0.000	0.000		0.224	-			0.018	
1.900	0.000	0.000	0.000		0.002	-		0.000	0.000	0.000		0.006	-			0.000	0.000	0.000		0.311	-			0.000	0.000	0.000		0.314	-			0.019	
2.000	0.000	0.000	0.000		0.001	-		0.000	0.000	0.000		0.002	-			0.000	0.000	0.000		0.410	-			0.000	0.000	0.000		0.411	-			0.020	
2.200	0.000	0.000	0.000		0.001	-		0.000	0.000	0.000		0.001	-			0.000	0.000	0.000		0.610	-			0.000	0.000	0.000		0.610	-			0.022	
<b>Σύνολα:</b>						0	67					10	224	0	0					0	3							0	0	0	0		
<b>Αριθμός Πράξεων:</b>							0					1		0						0.00								0		0			

Προϊόν Δανεισμού	Υποκείμενος Τίτλος	Πολυμερείς Συναλλαγές[1]					Διμερείς Συναλλαγές[2]		Δανεισμός Τίτλων μέσω ΟΤC[3]
		Ανοιχτές θέσεις[5]	Προσφερόμενη ποσότητα	Μ.Σ.Τ[4]	Όγκος συναλλαγών	Μ.Σ.Τ[4]	Όγκος συναλλαγών	Μ.Σ.Τ[4]	Όγκος συναλλαγών
ALPHABOR	ALPHA ΥΠΗΡΕΣΙΩΝ ΣΥΜΜ (ΚΟ)	15,000	---	---	---	---	---	---	58,611,562
OTOELBOR	AUTOHELLAS (ΚΟ)	150	---	---	---	---	---	---	57,585
CENERBOR	CENERGY HOLDINGS (ΚΑ)	---	---	---	---	---	---	---	---
EEEBOR	COCA-COLA HBC AG (ΚΟ)	3,784	---	---	---	---	---	---	35,608
EUROBBOR	EUROBANK HOLDINGS (ΚΟ)	212,849	---	---	---	---	---	---	34,171,525
FFGRPBOR	FOLLI-FOLLIE (ΚΟ)	---	---	---	---	---	---	---	887,119
FOYRKBOR	FOURLIS ΣΥΜΜΕΤΟΧΩΝ (ΚΟ)	---	---	---	---	---	---	---	35,850
ELPEBOR	HELLENIQ ENERGY (ΚΟ)	---	---	---	---	---	---	---	548,741
INTRKBOR	INTRACOM HOLDINGS (ΚΟ)	---	---	---	---	---	---	---	---
BELABOR	JUMBO (ΚΟ)	48,736	---	---	---	---	---	---	330,848
LAMDABOR	LAMDA DEVELOPMENT(ΚΟ)	300	---	---	---	23,000	0.01%	---	428,586
MIGBOR	MARFIN INVESTMENT GROUP (ΚΟ)	27,596	---	---	---	---	---	---	794,474
QUALBOR	QUALITY & RELIABILITY (ΚΟ)	---	---	---	---	---	---	---	---
QUESTBOR	QUEST ΣΥΜΜΕΤΟΧΩΝ (ΚΟ)	---	---	---	---	---	---	---	94,346
TITCBOR	TITAN CEMENT (ΚΑ)	18,685	---	---	2,000	3.85%	---	---	221,851
VIQBOR	VIQHALCO SA/NV (ΚΑ)	14,912	---	---	---	---	---	---	---
ADMIEBOR	ΑΔΜΗΕ ΣΥΜΜΕΤΟΧΩΝ Α.Ε. (ΚΟ)	---	---	---	---	---	---	---	107,986
AEGNBOR	ΑΕΡΟΠΟΡΙΑ ΑΙΓΑΙΟΥ (ΚΟ)	4,596	---	---	---	---	---	---	30,816
ALMYBOR	ΑΛΟΥΜΥΛ (ΚΟ)	---	---	---	---	---	---	---	---
GEKTERNABOR	ΓΕΚ ΤΕΡΝΑ (ΚΟ)	---	---	---	---	---	---	---	26,665
PPCBOR	ΔΕΗ (ΚΟ)	2,000	---	---	---	---	---	---	2,505,540
ETEBOB	ΕΘΝΙΚΗ ΤΡΑΠΕΖΑ (ΚΟ)	105,859	---	---	---	---	---	---	10,095,086
ELHABOR	ΕΛΒΑΛΧΑΛΚΟΡ (ΚΟ)	21,388	---	---	---	---	---	---	64,887
ELLAKTORBOR	ΕΛΛΑΚΤΩΡ (ΚΟ)	33,312	---	---	---	---	---	---	5,504
EXAEBOR	ΕΛΛΗΝ. ΧΡΗΜΑΤΙΣΤΗΡΙΑ-Χ.Α. (ΚΟ)	5,000	---	---	---	---	---	---	155,147
EYDAPBOR	ΕΥΔΑΠ (ΚΟ)	8,563	---	---	---	---	---	---	204,045
MOHBOR	ΜΟΤΟΡ ΟΪΛ (ΚΟ)	8,629	---	---	1,000	4.97%	---	---	384,308
MYTILBOR	ΜΥΤΙΛΗΝΑΙΟΣ (ΚΟ)	27,393	---	---	---	---	---	---	136,268
PRABOR	ΟΛΠ (ΚΟ)	2,114	---	---	---	---	---	---	85,487
OPAPBOR	ΟΠΑΠ (ΚΟ)	7,300	---	---	---	---	---	---	1,657,232
HTOBOR	ΟΤΕ (ΚΟ)	12,000	---	---	---	---	---	---	926,427

Σημειώσεις Προϊόντων Δανεισμού

[1] - Πολυμερείς Συμβάσεις Δανειοδοσίας των μεθόδων 8-1, 8-2 και 8-3-3 (σύμφ. Με Αποφ.17 ΔΣ του Χρηματιστηρίου).

[2] - Διμερείς Συμβάσεις Δανειοδοσίας των μεθόδων 8-3-1 και 8-3-2 (σύμφ. Με Αποφ. 20 ΔΣ του Χρηματιστηρίου).

[3] - Τα στοιχεία Συναλλαγές Δανεισμού Τίτλων μέσω ΟΤC δηλώνονται από τους χειριστές ΣΑΤ και αφορούν τις ποσότητες που έχουν καταγραφεί στο ΣΑΤ έως και τη προηγούμενη εργάσιμη ημέρα.

[4] - Μ.Σ.Τ: - Μέση Σταθμισμένη Τιμή (ως προς τα τεμάχια)

[5] - Τα στοιχεία αφορούν σε ανοιχτές θέσεις πριν την έναρξη της συνεδρίασης



Προϊόν Δανεισμού	Υποκείμενος Τίτλος	Πολυμερείς Συναλλαγές[1]					Διμερείς Συναλλαγές[2]		Δανεισμός Τίτλων μέσω OTC[3]
		Ανοιχτές θέσεις[5]	Προσφερόμενη ποσότητα	Μ.Σ.Τ[4]	Όγκος συναλλαγών	Μ.Σ.Τ[4]	Όγκος συναλλαγών	Μ.Σ.Τ[4]	Όγκος συναλλαγών
TREIRBOR	ΠΕΙΡΑΙΩΣ FINANCIAL HOLD (ΚΟ)	5,000	---	---	---	---	---	---	896,622
PLAISBOR	ΠΛΑΙΣΙΟ COMPUTERS (ΚΟ)	---	---	---	---	---	---	---	---
SARBOR	ΣΑΡΑΝΤΗΣ ΓΡ. (ΚΟ)	564	---	---	---	---	---	---	47,305
TENERGYBOR	ΤΕΡΝΑ ΕΝΕΡΓΕΙΑΚΗ (ΚΟ)	---	---	---	---	---	---	---	123,711

**Σημειώσεις Προϊόντων Δανεισμού**

[1] - Πολυμερείς Συμβάσεις Δανειοδοσίας των μεθόδων 8-1, 8-2 και 8-3-3 (σύμφ. Με Αποφ.17 ΔΣ του Χρηματιστηρίου).

[2] - Διμερείς Συμβάσεις Δανειοδοσίας των μεθόδων 8-3-1 και 8-3-2 (σύμφ. Με Αποφ. 20 ΔΣ του Χρηματιστηρίου).

[3] - Τα στοιχεία Συναλλαγές Δανεισμού Τίτλων μέσω OTC δηλώνονται από τους χειριστές ΣΑΤ και αφορούν τις ποσότητες που έχουν καταγραφεί στο ΣΑΤ έως και τη προηγούμενη εργάσιμη ημέρα.

[4] - Μ.Σ.Τ: - Μέση Σταθμισμένη Τιμή (ως προς τα τεμάχια)

[5] - Τα στοιχεία αφορούν σε ανοιχτές θέσεις πριν την έναρξη της συνεδρίασης

**Κωδικό και ονομασίες Κλάδων Οικονομικής Δραστηριότητας του Χρηματιστηρίου Αθηνών**

12003 - Διαπραγματεύσιμα Αμοιβαία Κεφάλαια	10101010 Υπηρεσίες Ηλεκτρονικών Υπολογιστών
10101015 Λογισμικό	10102030 Υλικό Υπολογιστών
15101010 Εξοπλισμός Τηλεπικοινωνιών	15102015 Υπηρεσίες Τηλεπικοινωνιών
20101010 Υγειονομικές Μονάδες	20101025 Υπηρεσίες Υγείας
20102010 Ιατρικός Εξοπλισμός	20103015 Φαρμακευτικά Προϊόντα
30101010 Τράπεζες	30202000 Διαφοροποιημένες Χρηματοοικονομικές Υπηρεσίες
30202010 Διαχείριση Κεφαλαίων & Θεματοφύλακες	30202015 Επενδυτικές Υπηρεσίες
30204000 Επενδυτικές Εταιρείες κλειστού τύπου	30302010 Γενικές Ασφάλειες
30302015 Μεσίτες Ασφαλίσεων	30302025 Ασφάλειες Ιδιοκτησίας & Ζημιών
35101010 Συμμετοχές & Ανάπτυξη Ακίνητης Περιουσίας	35101015 Υπηρεσίες Ακίνητης Περιουσίας
35102000 Διαφοροποιημένες Α.Ε.Ε.Α.Π.	35102030 Α.Ε.Ε.Α.Π. Επαγγελματικών Χώρων
40201040 Υπηρεσίες Ενοικίασης και Χρηματοδοτικής Μίσθωσης	40202010 Κατασκευή Κατοικιών
40202015 Έπιπλα	40202020 Οικιακές Συσκευές
40203040 Ηλεκτρονική Ψυχαγωγία	40203045 Παιχνίδια
40204020 Ρούχα και Αξεσουάρ	40301010 Ψυχαγωγία
40301030 Εκδόσεις	40301035 Ραδιοτηλεοπτικοί Φορείς
40401010 Διαφοροποιημένοι Έμποροι	40401020 Εμπόριο Ενδυμάτων
40401025 Εμπόριο Προϊόντων Οικιακής Βελτίωσης	40401030 Εξειδικευμένο Λιανικό Εμπόριο
40501010 Αεροπορικές Εταιρείες	40501015 Ταξίδια & Τουρισμός
40501020 Τυχερά Παιχνίδια	40501025 Ξενοδοχεία & Πανσιόν
45101015 Απόσταξη & Οινοπαραγωγή	45101020 Αναψυκτικά
45102010 Γεωργεία, Αλιεία, Εκτροφή και Φυτείες	45102020 Τρόφιμα
45103010 Καπνός	45201010 Λιανικό & Χονδρικό Εμπόριο Τροφίμων
45201020 Είδη Προσωπικής Φροντίδας	50101010 Κατασκευές
50101020 Κατασκευαστές Στέγασης & Επικαλύψεων	50101030 Τσιμέντα
50101035 Άλλα Οικοδομικά Υλικά	50202010 Ηλεκτρικά Εξαρτήματα
50203000 Διαφοροποιημένες Βιομηχανίες	50203015 Πλαστικά
50203030 Υλικά Συσκευασίας	50204000 Μηχανήματα Βιομηχανικού Εξοπλισμού
50204020 Μηχανήματα Κατασκευών	50205010 Προμηθευτές Βιομηχανίας
50205020 Υποστηρικτικές Υπηρεσίες προς Επιχειρήσεις	50205030 Υπηρεσίες Μαζικής Εκτύπωσης
50206015 Εμπορικά Οχήματα & Ανταλλακτικά	50206030 Θαλάσσιες Μεταφορές
50206060 Υπηρεσίες Μεταφορών	55101000 Διαφοροποιημένα Υλικά
55101020 Κλωστοϋφαντουργικά Προϊόντα	55102000 Ορυχεία
55102010 Σίδηρος & Χάλυβας	55102015 Μεταλλουργία
55102035 Αλουμίνιο	60101020 Διυλιστήρια & Εμπορία Πετρελαιοειδών
65101010 Εναλλακτική Ηλεκτρική Ενέργεια	65101015 Συμβατική Ηλεκτρική Ενέργεια
65102030 Ύδρευση	



**ATHEX**  
Athens Stock Exchange

Λεωφ. Αθηνών 110 104 42 Αθήνα  
110, Athinon Ave. GR 104 42 Athens  
tel. (+30)210-33.66.800, fax (+30)210-33.66.101  
[www.athexgroup.gr](http://www.athexgroup.gr)