

23

Ημερήσιο Δελτίο
Συναλλακτικής Δραστηριότητας

Daily Official List
of Trading Activity

Παρασκευή, 13 Ιανουαρίου, 2023

Έτος: 144 Αύξων Αριθμός Συνεδρίασης: 9



ATHEXGROUP
Athens Exchange Group

Αποποίηση Ευθύνης:

Η εταιρεία Ελληνικά Χρηματιστήρια-Χρηματιστήριο Αθηνών Ανώνυμη Εταιρεία Συμμετοχών καταβάλλει κάθε δυνατή προσπάθεια ώστε να διασφαλίσει ότι οι πληροφορίες και τα λοιπά στοιχεία που εμφανίζονται στο Ημερήσιο Δελτίο Τιμών (Η.Δ.Τ.) είναι ορθά και πλήρη αλλά δεν έχει καμία ευθύνη για ενδεχόμενο λάθος ή παράλειψη στοιχείων και / ή ευθύνη σχετικά με την ακρίβεια, αξιοπιστία, επικαιροποίηση και πληρότητα των παραπάνω πληροφοριών και στοιχείων ή ευθύνη προερχόμενη άμεσα ή έμμεσα από την χρήση των παραπάνω πληροφοριών.

Η Εταιρία δεν έχει καμία ευθύνη για την ακρίβεια των στοιχείων που περιλαμβάνονται στις ανακοινώσεις των εισηγμένων εταιρειών. Πιθανές προσβολές δικαιωμάτων τρίτων από το περιεχόμενο των ανακοινώσεων συνιστούν αποκλειστική ευθύνη του αποστολέα των ανακοινώσεων.

Όλα τα αναγραφόμενα στο Η.Δ.Τ. στοιχεία παρέχονται μόνο για τους σκοπούς της πληροφόρησης και δεν συνιστούν παροχή επενδυτικών συμβουλών ή πρόσκληση για επένδυση σε κινητές αξίες που διαπραγματεύονται στο Χρηματιστήριο Αθηνών.

Αναγνωρίζεται και συμφωνείται ότι όλα τα δικαιώματα επί των πληροφοριών που εμφανίζονται στο Η.Δ.Τ. θα αποτελούν κυριότητα της εταιρίας και οποιοδήποτε άλλο δικαίωμα συμπεριλαμβανομένου του δικαιώματος πνευματικής ιδιοκτησίας, σήματος κλπ. ανήκουν στο Χρηματιστήριο Αθηνών.

Τα ανωτέρω στοιχεία αποτελούν ιδιοκτησία της Εταιρίας και προστατεύονται σύμφωνα με τις διατάξεις περί πνευματικής ιδιοκτησίας. Απαγορεύεται α) η με οποιοδήποτε τρόπο ή μέσο αναπαραγωγή, αναδημοσίευση, τροποποίηση, αντιγραφή, πώληση, μετάδοση ή διανομή του συνόλου ή μέρους τους, χωρίς αναφορά στην πηγή και β) η εμπορική εκμετάλλευση των στοιχείων από τρίτους.

Η Εταιρία δεν φέρει καμία ευθύνη προερχόμενη άμεσα ή έμμεσα από χρήση ή τυχόν αλλοίωση των ανωτέρω στοιχείων όταν αυτά χρησιμοποιούνται από

Ελληνικά Χρηματιστήρια - Χρηματιστήριο Αθηνών Α.Ε. Συμμετοχών

Λεωφόρος Αθηνών 110, 10442 Αθήνα, Τηλ: (210) 33.66.800, Fax: (210) 32.13.938

www.athexgroup.gr

Χρηματιστηριακό Κέντρο Θεσσαλονίκης

Κατούνη 16-18, Θεσ/νίκη 546 25, Τηλ: (2310) 567.667, Fax: (2310) 530.455

Συνεγγυητικό Κεφάλαιο Εξασφάλισης Επενδυτικών Υπηρεσιών

Φειδίου 14-16, Αθήνα 106 78, Τηλ: (210) 33.04.682, Fax: (210) 33.04.155

Επιτροπή Κεφαλαιαγοράς

Κολοκοτρώνη 1 & Σταδίου 1, Αθήνα 105 62, Τηλ: (210) 33.77.100, Fax: (210) 33.77.173

Πίνακας Περιεχομένων**Ενότητα 1: Στατιστικά Στοιχεία Χρεογράφων, Παραγώγων και Δανεισμού**

- Οι Αγορές Χρεογράφων Παραγώγων Δανεισμού
- Χρηματιστηριακοί Δείκτες
- Αναλυτικά Στοιχεία Συναλλαγών Αγοράς Χρεογράφων
- Στοιχεία Συναλλαγών Κλάδων Χρηματιστηρίου Αθηνών & Χρηματοοικονομικών Προϊόντων (Δ.Α.Κ.)
- Οι 10 Μετοχές με τη μεγαλύτερη Άνοδο & Πτώση
- Αναλυτικά Στοιχεία Συναλλαγών Αγοράς Παραγώγων

Ενότητα 2: Αναλυτικά Στοιχεία Συναλλαγών Χρεογράφων

- Αναλυτικά Στοιχεία Συναλλαγών Χρεογράφων
- Σημειώσεις Χρεογράφων

Ενότητα 3: Στοιχεία Συναλλαγών Χρεογράφων

- Στοιχεία Συναλλαγών Πακέτων
- Στοιχεία Συναλλαγών Δικαιωμάτων

- Στοιχεία Δανεισμού Τίτλων
- Στοιχεία Συναλλαγών Εκποιήσεων
- Στοιχεία Συναλλαγών Εκποιήσεων Ενσώματων Ονομαστικών Μετοχών
- Στοιχεία Ενεργητικού Διαπραγματεύσιμων Αμοιβαίων Κεφαλαίων (Δ.Α.Κ.)
- Χαρακτηριστικά Διαπραγματεύσιμων Αμοιβαίων Κεφαλαίων (Δ.Α.Κ.)

Ενότητα 4: Ανακοινώσεις**Ενότητα 5: Ομόλογα Διαπραγματεύσιμα στην Αγορά Αξιών Σταθερού Εισοδήματος**

- Ομολογιακά Δάνεια Επιχειρήσεων – Οργανωμένη Αγορά (Μετατρέψιμα)
- Ομολογιακά Δάνεια Επιχειρήσεων – Οργανωμένη Αγορά (Μη Μετατρέψιμα)
- Ομόλογα Ελληνικού Δημοσίου
- Έντοκα Γραμμάτια & Zero Coupon Ομόλογα Ελληνικού Δημοσίου
- Ομόλογα Ελληνικού Δημοσίου Διαπραγματεύσιμα με τη Μέθοδο Εκφώνησης - Αντιφώνησης
- Ομόλογα Κρατικών Τραπεζών

Ενότητα 6: Πρόσθετα Στοιχεία Ενημέρωσης

- Πίνακας Μελών Χρηματιστηρίου Αθηνών και Μελών ΕΤ.ΕΚ.
- Πίνακας Μετοχών Υπό Ειδική Διαπραγμάτευση
- Γνωστοποιήσεις Συναλλαγών - Κατάλογος Υπόχρεων Προσώπων

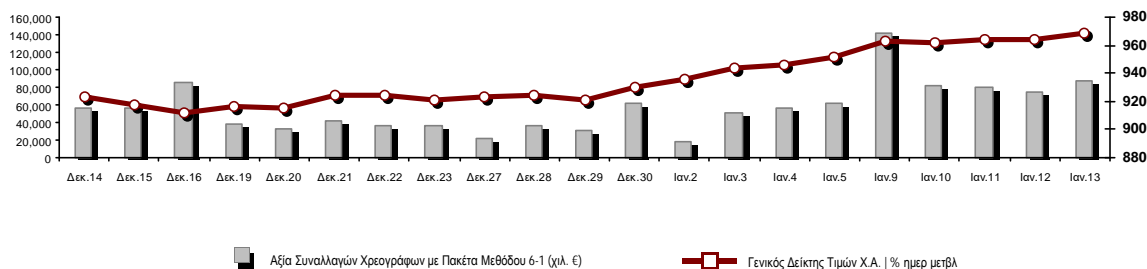
Ενότητα 7: Αναλυτικά Στοιχεία Συναλλαγών Αγοράς Παραγώγων

- Συμβόλαια Μελλοντικής Εκπλήρωσης σε Δείκτες
- Συμβόλαια Μελλοντικής Εκπλήρωσης σε Μετοχές
- Δικαιώματα Προαίρεσης σε Δείκτες
- Δικαιώματα Προαίρεσης σε Μετοχές
- Στοιχεία Συναλλαγών Προϊόντων Δανεισμού

Παράρτημα Α: Κωδικοί και ονομασίες Κλάδων Οικονομικής Δραστηριότητας του Χρηματιστηρίου Αθηνών

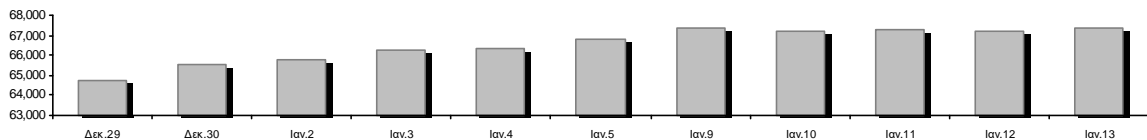
Οι Αγορές Χρεογράφων Παραγώγων Δανεισμού

Γενικός Δείκτης Τιμών και Αξία Συναλλαγών Μετοχών και Παραγώγων

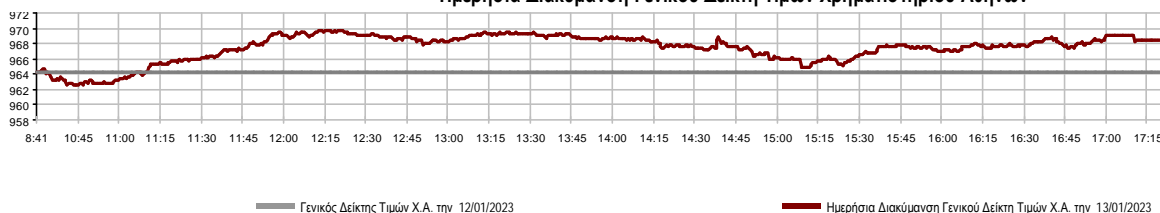


Κεφαλαιοποίηση Χ.Α. (εκατ €)**:	67,374.94		Συνολικές Ανοικτές Θέσεις σε Παράγωγα	332,406
Ημερήσια μεταβολή: εκατ. € %	157.15	0.23%	Ανοικτές θέσεις σε ΣΜΕ επί Δεικτών % ημερ μετβλ	5,259 4.04%
Μέση ετήσια Κεφ/ποίηση: εκατ. € % Μετβλ. Μέση προηγ. έτος	66,861.29	6.03%	Ανοικτές θέσεις σε ΣΜΕ επί μετοχών % ημερ μετβλ	324,493 1.19%
Γενικός Δείκτης Τιμών Χ.Α. % ημερ μετβλ	968.38	0.43%	Ανοικτές θέσεις σε Δικαιώματα επί Δεικτών % ημερ μετβλ	1,174 1.73%
Κεφαλαιοποίηση Γενικού Δείκτη (εκατ. €)	60,719.04		Ανοικτές θέσεις σε Δικαιώματα επί μετοχών % ημερ μετβλ	1,480 27.04%
Ημερήσια μεταβολή (εκατ. €)	126.98			
Αξία Συναλλαγών Χρεογράφων με Πακέτα Μεθόδου 6-1 (χιλ. €)	86,971.71		Πλήθος Συμβολαίων Παραγώγων:	39,019
Ημερήσια μεταβολή: %	12,532.76	16.84%	Ημερήσια μεταβολή: τμχ %	18,388 89.13%
Μέση Αξία Συν/γών ΥΙD: χιλ. € % Μετβλ Μέση προηγ. έτος	72,559.73	0.43%	Μέσος Όγκος Συμβ. ΥΙD: % Μετβλ Μέσο προηγ. Έτος	30,020 -12.61%
Αξία Συναλλαγών Πακέτων Μεθόδου 6-1 (χιλ. €)	10,549.58		Πλήθος Πράξεων Παραγώγων:	1,504
Αξία Συναλλαγών Πακέτων Μεθόδου 6-2 & 6-3 (χιλ. €)	0.00		Ημερήσια μεταβολή: πλήθος %	347 29.99%
Αξία Συναλλαγών Ομολόγων (χιλ.€)	1,024.97		Μέσο Πλήθος Πράξεων ΥΙD: % Μετβλ Μέσο προηγ. Έτος	1,321 -35.69%
Όγκος Συναλλαγών Χρεογράφων με Πακέτα Μεθόδου 6-1 (χιλ. Τμχ)	28,928.99		Συνολικές Ανοικτές Θέσεις σε Δανεισμό	745,590
Ημερήσια μεταβολή: χιλ. τμχ %	1,758.93	6.47%	Ημερήσια μεταβολή: τμχ %	8,850 1.20%
Μέσος Όγκος Συν/γών ΥΙD: % Μετβλ Μέσο προηγ. Έτος	27,364.29	-3.48%	Πλήθος Συναλλαγών Δανεισμού (Πολυμερής/Διμερής)	4,980
Όγκος Συναλλαγών Πακέτων Μεθόδου 6-1 (χιλ. Τεμάχια)	1,693.47		Ημερήσια μεταβολή: τμχ %	-27,020
Όγκος Συναλλαγών Πακέτων Μεθόδου 6-2 & 6-3 (χιλ. Τεμάχια)	0.00		Πλήθος Πολυμερών Συναλλαγών	4,980
Όγκος Συναλλαγών Ομολόγων	1,056,000		Πλήθος Διμερών Συναλλαγών	0
Πλήθος Πράξεων Χρεογράφων με Πακέτα Μεθόδου 6-1	32,338		Πλήθος Πράξεων Δανεισμού:	16
Ημερήσια μεταβολή: πλήθος %	7,765	31.60%	Ημερήσια μεταβολή: %	7
Μέσο Πλήθος Πράξεων ΥΙD: % Μετβλ Μέσο προηγ. Έτος	26,770	-9.00%	Πλήθος Πράξεων Πολυμερών Συναλλαγών	16
Πλήθος πακέτων Μεθόδου 6-1	18		Πλήθος Πράξεων Διμερών Συναλλαγών	0
Πλήθος πακέτων Μεθόδου 6-2 & 6-3	0			
Πλήθος συναλλαγών Ομολόγων	165			

Κεφαλαιοποίηση Χ.Α. (εκατ €)**



Ημερήσια Διακύμανση Γενικού Δείκτη Τιμών Χρηματιστηρίου Αθηνών



Χρηματιστηριακοί Δείκτες

Όνομασία Δείκτη	13/01/2023	12/01/2023	Δ μον.	Δ %	Κατώτερη	Ανώτερη	Κατ.έτους	Ανωτ.έτους	Ετησ. μεταβ.
Γενικός Δείκτης Τιμών Χ.Α.	968.38 #	964.26	4.12	0.43%	962.51	969.80	929.79	969.80	4.15% #
Δείκτης ATHEX ESG	1,101.47 #	1,098.13	3.34	0.30%	1,095.96	1,104.10	1,057.52	1,104.10	4.14% #
FTSE/Χ.Α. Large Cap	2,346.22 #	2,340.25	5.97	0.26%	2,335.37	2,352.77	2,250.77	2,352.77	4.21% #
FTSE/Χ.Α. Mid Cap	1,463.77 #	1,452.27	11.50	0.79%	1,452.27	1,468.94	1,411.43	1,468.94	3.71% #
FTSE/Χ.Α. Υψηλής Μερισματικής Απόδοσης	3,158.22 #	3,149.84	8.38	0.27%	3,149.84	3,164.16	3,028.28	3,164.16	4.29% #
FTSE/Χ.Α. Διεθνούς Δραστηριοποίησης Plus	2,697.95 #	2,685.25	12.70	0.47%	2,685.25	2,703.41	2,616.09	2,703.41	3.13% #
FTSE/Χ.Α. Mid & Small Cap Θεμελιωδών Μεγεθών	4,387.21 €	4,393.32	-6.11	-0.14%	4,366.89	4,413.72	4,366.89	4,469.74	-0.19% €
Δείκτης ATHEX Select Plus	3,264.31 #	3,224.58	39.73	1.23%	3,223.12	3,264.31	3,071.06	3,264.31	6.29% #
Δείκτης ATHEX Select	4,425.50 #	4,417.80	7.70	0.17%	4,411.06	4,447.77	4,343.88	4,455.45	1.88% #
FTSE/Χ.Α. Δείκτης Αγοράς	559.08 #	557.87	1.21	0.22%	556.35	560.58	539.21	560.58	3.66% #
Δείκτης Συνολικής Απόδοσης Γενικού Δείκτη Χ.Α.	1,710.87 #	1,703.59	7.28	0.43%	1,700.48	1,713.36	1,641.17	1,713.36	4.25% #
FTSE/Χ.Α. Large Cap Συνολικής Απόδοσης	3,754.48 #	3,744.93	9.55	0.26%			3,623.42	3,754.48	4.26% #
FTSE/Χ.Α. Mid Cap Συνολικής Απόδοσης	1,926.58 #	1,911.44	15.14	0.79%			1,881.61	1,926.58	3.71% #
Ελληνικός Δείκτης Mid & Small Cap	1,432.08 #	1,420.34	11.74	0.83%	1,419.07	1,432.37	1,365.14	1,432.37	4.90% #
FTSE/Χ.Α. Τράπεζες	705.73 #	702.73	3.00	0.43%	700.50	710.49	640.09	710.49	10.17% #
FTSE/Χ.Α. Ασφάλειες	2,873.91 €	2,889.20	-15.29	-0.53%	2,873.91	2,904.49	2,751.62	2,980.92	-2.08% €
FTSE/Χ.Α. Χρηματοοικονομικές Υπηρεσίες	723.57 #	704.51	19.06	2.71%	704.51	732.03	672.72	732.03	5.57% #
FTSE/Χ.Α. Βιομηχανικά Προϊόντα & Υπηρεσίες	4,682.59 #	4,630.01	52.58	1.14%	4,630.01	4,688.60	4,603.86	4,716.01	0.95% #
FTSE/Χ.Α. Εμπόριο	944.08 #	941.67	2.41	0.26%	937.27	951.13	901.21	957.54	4.76% #
FTSE/Χ.Α. Ακίνητης Περιουσίας	4,025.98 #	4,011.77	14.21	0.35%	3,997.96	4,044.66	3,997.96	4,135.49	-1.16% €
FTSE/Χ.Α. Καταναλωτικά Προϊόντα & Υπηρεσίες	9,345.78 €	9,525.85	-180.07	-1.89%	9,345.78	9,562.53	8,974.47	9,562.53	2.05% #
FTSE/Χ.Α. Τρόφιμα & Ποτά	8,193.43 €	8,249.60	-56.17	-0.68%	8,101.49	8,278.59	8,101.49	8,476.63	-3.22% €
FTSE/Χ.Α. Πρώτες Ύλες	6,802.46 €	6,869.45	-66.99	-0.98%	6,771.52	6,873.49	6,463.31	6,968.14	4.82% #
FTSE/Χ.Α. Κατασκευές & Υλικά	3,510.68 #	3,482.48	28.20	0.81%	3,478.85	3,548.66	3,204.90	3,548.66	9.54% #
FTSE/Χ.Α. Ενέργεια	5,200.59 #	5,063.62	136.97	2.70%	5,041.26	5,219.43	5,002.63	5,219.43	3.39% #
FTSE/Χ.Α. Ταξίδια & Αναψυχή	2,228.31 #	2,225.55	2.76	0.12%	2,225.40	2,239.78	2,200.83	2,271.65	0.50% #
FTSE/Χ.Α. Τεχνολογία	2,113.56 #	2,078.50	35.06	1.69%	2,078.47	2,113.56	2,047.81	2,132.37	2.89% #
FTSE/Χ.Α. Τηλεπικοινωνίες	4,053.84 €	4,100.91	-47.07	-1.15%	4,039.76	4,112.03	4,039.76	4,135.89	-0.44% €
FTSE/Χ.Α. Υπηρεσίες Κοινής Ωφέλειας	4,830.81 #	4,804.09	26.72	0.56%	4,799.87	4,854.67	4,598.77	4,854.67	5.05% #
FTSE/Χ.Α. Υγεία	418.89 ~	418.89	0.00	0.00%	418.89	418.89	405.31	434.74	0.00% ~
FTSE/Χ.Α. Προσωπικά Προϊόντα	7,085.97 #	6,788.91	297.06	4.38%	6,788.91	7,085.97	6,598.06	7,085.97	7.26% #
Δείκτης Όλων των Μετοχών Χ.Α.	236.70 #	236.22	0.48	0.20%	236.70	236.70	231.11	236.87	2.81% #
Ελληνικός Δείκτης Εταιρικών Ομολόγων	119.83 #	119.72	0.11	0.09%			118.78	119.83	0.70% #
Ελληνικός Δείκτης Τιμών Εταιρικών Ομολόγων	86.74 #	86.67	0.07	0.08%			86.05	86.74	0.59% #

Σημείωση 1: Το κλείσιμο των Δεικτών FTSE/Med 100, Ελληνικός Δείκτης Εταιρικών Ομολόγων και, Ελληνικός Δείκτης Τιμών Εταιρικών Ομολόγων αφορούν την συνεδρίαση της 11/01/2023.

Σημείωση 2: Ο Ελληνικός Δείκτης Mid & Small Cap είναι Customized δείκτης υπολογιζόμενος από το Χρηματιστήριο Αθηνών.

Αναλυτικά Στοιχεία Συναλλαγών Αγοράς Χρεογράφων

	Όλα τα Χρεόγραφα	Κύρια Αγορά	Επιτήρηση	Διαπραγματεύσιμα Αμοιβαία Κεφάλαια
Σύνολα	129	115	13	1
Ανοδικές / Καθοδικές / Σταθερές:	62 / 43 / 24	55 / 40 / 20	6 / 3 / 4	1 / 0 / 0
Κεφαλαιοποίηση Χ.Α. (εκατ €) **	67,374.94	66,976.18	398.76	
Μέση Ημερήσια Αξία Συν/γών (χιλ. €)	72,559.73	72,293.78	183.75	84.37
Αξία Συναλλαγών	86,971.71	86,589.88	380.50	1.33
Κύριος Πίνακας:	76,422.13	76,160.30	260.50	1.33
Προσυμφωνημένων Συναλλαγών 6_1_2_3:	10,549.58	10,429.58	120.00	0.00
Πίνακας Εκποιήσεων:	0.00	0.00	0.00	0.00
Πίνακας Ειδικών Όρων:	0.00	0.00	0.00	0.00
Μέσος Ημερήσιος Όγκος Συναλλαγών	27,364,294	26,771,215	590,130	3,600
Όγκος Συναλλαγών	28,928,994	27,995,985	932,952	57
Κύριος Πίνακας:	27,235,520	26,502,511	732,952	57
Προσυμφωνημένων Συναλλαγών 6_1_2_3:	1,693,474	1,493,474	200,000	0
Πίνακας Εκποιήσεων:	0	0	0	0
Πίνακας Ειδικών Όρων:	0	0	0	0
Μέσο Ημερήσιο Πλήθος Πράξεων	26,770	26,594	174	2
Αριθμός Πράξεων	32,338	32,088	249	1
Κύριος Πίνακας:	32,320	32,071	248	1
Προσυμφωνημένων Συναλλαγών 6_1_2_3:	18	17	1	0
Πίνακας Εκποιήσεων:	0	0	0	0
Πίνακας Ειδικών Όρων:	0	0	0	0

Στοιχεία Συναλλαγών Κλάδων Χρηματιστηρίου Αθηνών & Χρηματοοικονομικών Προϊόντων (Δ.Α.Κ.)

Κωδικός	Κλάδοι	Ανοδικές / Καθοδικές / Σταθερές	Αριθμός Πράξεων	Όγκος Συναλλαγών	Αξία Συναλλαγών	% στη Συνολική Αξία
12000	- Χρηματοοικονομικά Προϊόντα	1 / 0 / 0	1	57	1,325.82	0.00%
3510	- Ακίνητη Περιουσία	5 / 2 / 2	798	251,315	1,028,513.52	1.19%
3030	- Ασφάλειες	0 / 1 / 0	12	2,366	8,915.08	0.01%
5020	- Βιομηχανικά Προϊόντα & Υπηρεσίες	8 / 6 / 4	2,025	846,698	8,301,862.16	9.58%
4040	- Εμπόριο	3 / 3 / 1	336	101,518	255,987.36	0.30%
6010	- Ενέργεια	2 / 1 / 1	1,731	310,221	6,237,976.86	7.20%
4020	- Καταναλωτικά Προϊόντα & Υπηρεσίες	4 / 3 / 2	1,644	464,182	4,569,822.82	5.27%
5010	- Κατασκευές & Υλικά Κατασκευών	9 / 5 / 1	3,382	2,170,340	5,568,954.72	6.43%
4030	- Μέσα Ενημέρωσης	1 / 0 / 1	27	14,235	7,708.47	0.01%
4520	- Προσωπική Φροντίδα, Φάρμακα & Παντοπωλεία	2 / 0 / 1	209	29,524	194,582.42	0.22%
5510	- Πρώτες Ύλες	8 / 5 / 4	796	257,550	806,703.68	0.93%
4050	- Ταξίδια και Αναψυχή	3 / 2 / 1	1,320	1,204,030	5,271,065.27	6.08%
1010	- Τεχνολογία	7 / 1 / 1	954	312,695	966,889.33	1.12%
1510	- Τηλεπικοινωνίες	1 / 1 / 0	2,727	1,104,738	16,032,220.86	18.50%
3010	- Τράπεζες	3 / 2 / 1	8,404	15,653,841	23,677,372.92	27.33%
4510	- Τρόφιμα, Ποτά & Καπνοβιομηχανίες	1 / 6 / 1	537	72,790	1,125,356.10	1.30%
2010	- Υγεία	0 / 2 / 0	355	480,923	211,654.82	0.24%
6510	- Υπηρεσίες Κοινής Ωφέλειας	3 / 2 / 0	2,422	641,252	4,493,616.98	5.19%
3020	- Χρηματοοικονομικές Υπηρεσίες	1 / 1 / 3	4,078	3,820,367	7,884,686.61	9.10%

Οι 10 Μετοχές με τη μεγαλύτερη Άνοδο & Πτώση

Κύρια Αγορά

Μετοχές με τη μεγαλύτερη Θετική μεταβολή τιμής	Τιμή κλεισ.	Μεταβ.	Μετοχές με τη μεγαλύτερη Αρνητική μεταβολή τιμής	Τιμή κλεισ.	Μεταβ.
MERMEREN KOMB. A.D. PR. (ΕΛΠ)	55.5	17.09% #	ΚΕΚΡΟΥ (ΚΟ)	1.206	-7.51% Α
INTRAKAT (ΚΟ)	1.506	5.91% #	MARFIN INVESTMENT GROUP (ΚΟ)	0.0476	-2.26% Α
ΣΑΡΑΝΤΗΣ ΓΡ. (ΚΟ)	7.04	4.92% #	JUMBO (ΚΟ)	16.34	-2.16% Α
ΣΙΔΑΜΑ ΜΕΤΑΛΛΟΥΡΓΙΚΗ (ΚΟ)	2.23	4.70% #	VIOTALCO SA/NV (ΚΑ)	4.25	-1.62% Α
ΕΛΛΑΚΤΩΡ (ΚΟ)	1.994	4.40% #	CENERGY HOLDINGS (ΚΑ)	3.235	-1.22% Α
ΙΚΤΙΝΟΣ ΕΛΛΑΣ (ΚΟ)	0.547	4.19% #	LOULIS FOOD (ΚΟ)	2.46	-1.21% Α
QUEST ΣΥΜΜΕΤΟΧΩΝ (ΚΟ)	5.38	3.66% #	ΟΤΕ (ΚΟ)	14.52	-1.16% Α
ΜΟΤΟΡ ΟΪΛ (ΚΟ)	23	3.60% #	LAVIPHARM (ΚΟ)	0.428	-0.93% Α
ΕΛΛΗΝ. ΧΡΗΜΑΤΙΣΤΗΡΙΑ-Χ.Α. (ΚΟ)	3.365	3.54% #	PROFILE (ΚΟ)	2.78	-0.71% Α
ΑΛΡΗΑ ΑΣΤΙΚΑ ΑΚΙΝΗΤΑ (ΚΟ)	7.84	3.16% #	DIMAND (ΚΟ)	14.3	-0.69% Α

Μετοχές με τη μεγαλύτερη Αξία Συναλλαγών	Αξία (χιλ. €)	Μεταβ.	Μετοχές με το μεγαλύτερο Όγκο Συναλλαγών	Όγκος	Μεταβ.
ΟΤΕ (ΚΟ)	16,004.53	-1.16% Α	ΑΛΡΗΑ ΥΠΗΡΕΣΙΩΝ ΣΥΜΜ (ΚΟ)	6,093,604	1.02% #
ΠΕΙΡΑΙΩΣ FINANCIAL HOLD (ΚΟ)	8,438.75	-0.09% Α	ΠΕΙΡΑΙΩΣ FINANCIAL HOLD (ΚΟ)	5,307,918	-0.09% Α
ΕΛΛΗΝ. ΧΡΗΜΑΤΙΣΤΗΡΙΑ-Χ.Α. (ΚΟ)	7,804.14	3.54% #	EUROBANK HOLDINGS (ΚΟ)	2,873,827	-0.26% Α
ΜΥΤΙΛΗΝΑΙΟΣ (ΚΟ)	7,313.98	1.30% #	ΕΛΛΗΝ. ΧΡΗΜΑΤΙΣΤΗΡΙΑ-Χ.Α. (ΚΟ)	2,328,669	3.54% #
ΑΛΡΗΑ ΥΠΗΡΕΣΙΩΝ ΣΥΜΜ (ΚΟ)	6,971.25	1.02% #	MARFIN INVESTMENT GROUP (ΚΟ)	1,490,352	-2.26% Α
ΜΟΤΟΡ ΟΪΛ (ΚΟ)	5,940.15	3.60% #	ΕΘΝΙΚΗ ΤΡΑΠΕΖΑ (ΚΟ)	1,225,512	0.95% #
ΕΘΝΙΚΗ ΤΡΑΠΕΖΑ (ΚΟ)	4,915.12	0.95% #	ΟΤΕ (ΚΟ)	1,100,050	-1.16% Α
ΟΠΑΠ (ΚΟ)	4,370.66	0.00% -	ΙΚΤΙΝΟΣ ΕΛΛΑΣ (ΚΟ)	564,684	4.19% #
EUROBANK HOLDINGS (ΚΟ)	3,312.44	-0.26% Α	INTRAKAT (ΚΟ)	548,956	5.91% #
JUMBO (ΚΟ)	2,719.52	-2.16% Α	LAVIPHARM (ΚΟ)	476,628	-0.93% Α

Σημείωση: Απεικονίζονται οι Μετοχές που δεν ανήκουν στην Κατηγορία Επιτήρησης και πραγματοποιήσαν κατά τη διάρκεια της συνεδρίασης Αξία Συναλλαγών μεγαλύτερη από 10,000 Ευρώ.

Αναλυτικά Στοιχεία Συναλλαγών Αγοράς Παραγώγων

	Αριθμός Πράξεων	Όγκος	Ανοικτές θέσεις
Σ.Μ.Ε. σε Δείκτες	67	530	5,259
FTSE/X.A. Τράπεζες	5	55	234
FTSE/X.A. Large Cap	62	475	5,025
Σ.Μ.Ε. σε Μετοχές	1,430	38,424	324,493
ΑΔΜΗΕ ΣΥΜΜΕΤΟΧΩΝ Α.Ε. (ΚΟ)	15	118	7,994
ΑΛΡΗΑ ΥΠΗΡΕΣΙΩΝ ΣΥΜΜ (ΚΟ)	196	18,754	140,705
COCA-COLA HBC AG (ΚΟ)	31	46	615
CENERGY HOLDINGS (ΚΑ)	7	28	6,011
ΕΛΛΑΚΤΩΡ (ΚΟ)	55	243	579
EUROBANK HOLDINGS (ΚΟ)	62	3,333	13,077
ΕΥΔΑΠ (ΚΟ)	5	16	485
FOURLIS ΣΥΜΜΕΤΟΧΩΝ (ΚΟ)	7	32	1,201
ΓΕΚ ΤΕΡΝΑ (ΚΟ)	154	1,050	9,975
ΕΛΛΗΝ. ΧΡΗΜΑΤΙΣΤΗΡΙΑ-Χ.Α. (ΚΟ)	195	1,925	1,568
HELLENIC ENERGY (ΚΟ)	13	45	1,145
INTRACOM HOLDINGS (ΚΟ)	19	93	4,182
JUMBO (ΚΟ)	20	49	589
LAMDA DEVELOPMENT(ΚΟ)	59	220	5,695
MARFIN INVESTMENT GROUP (ΚΟ)	23	1,559	18,228
ΜΟΤΟΡ ΟΙΛ (ΚΟ)	17	38	653
ΜΥΤΙΛΗΝΑΙΟΣ (ΚΟ)	9	39	1,812
ΕΘΝΙΚΗ ΤΡΑΠΕΖΑ (ΚΟ)	114	1,877	13,285
ΟΠΑΠ (ΚΟ)	13	34	1,300
ΟΤΕ (ΚΟ)	131	449	7,619
ΟΛΠ (ΚΟ)	1	2	501
ΠΕΙΡΑΙΩΣ FINANCIAL HOLD (ΚΟ)	170	7,997	48,005
ΔΕΗ (ΚΟ)	61	272	26,162
ΤΕΡΝΑ ΕΝΕΡΓΕΙΑΚΗ (ΚΟ)	9	21	7,697
TITAN CEMENT (ΚΑ)	27	91	838
VIOHALCO SA/NV (ΚΑ)	17	93	4,572
Δικαιώματα σε Δείκτες	4	25	1,174
FTSE/X.A. Large Cap	4	25	1,174
Δικαιώματα σε Μετοχές	3	40	1,480
ΑΛΡΗΑ ΥΠΗΡΕΣΙΩΝ ΣΥΜΜ (ΚΟ)	1	15	15
ΕΘΝΙΚΗ ΤΡΑΠΕΖΑ (ΚΟ)	0	0	555
ΟΠΑΠ (ΚΟ)	0	0	86
ΟΤΕ (ΚΟ)	0	0	198
ΠΕΙΡΑΙΩΣ FINANCIAL HOLD (ΚΟ)	1	10	284
ΔΕΗ (ΚΟ)	1	15	342
Συνολική Δραστηριότητα	1,504	39,019	332,406

Πληθος Χρεογράφων	Ονομ. Αξία	Μερίσματα [1] 2020 2021 2022	Ημερ. Τελευτ. Αποκοπής Μέρισμα [2]	Αποκοπής Δικαιώμα	Σημ. Χρεόγραφο	Τιμή κλεισίματος	% μεταβ.	Προηγ. Κλείσιμο-ημ/νία	Άνοιγμα	Κατωτ Τιμή	Ανωτ Τιμή	Τελ Σταθμ Τιμή	Τελευταία ζήτηση [7]	Τελευταία προσφορά [7]	P/E μετά φ. Χρήσιμ	Όγκος	Πράξεις	Αξία Συναλλαγών[8]	Χ.Α. Εταιρείας (χιλ. €) [3,5]	Χαμηλό έτους	Υψηλό έτους	Κλάδος [4]
-------------------	------------	---------------------------------	------------------------------------	-------------------	----------------	------------------	----------	------------------------	---------	------------	-----------	----------------	----------------------	------------------------	--------------------	-------	---------	--------------------	-------------------------------	--------------	-------------	------------

Κύρια Αγορά - Υψηλής Συναλλακτικής Δραστηριότητας

2,348,207,784	0.290	---	---	---	07/04/2008 18/04/2017	---	ALPHA ΥΠΗΡΕΣΙΩΝ ΣΥΜΜ (ΚΟ)	1.1415	1.02	P	1.13	12/01/2023	1.1255	1.1255 1.1615 1.1415	1.144	1541@1.14	3549@1.14	---	---	6,093,604	2,584	6,971,245.56 2,680,479.19	1.0015 1.1615	30101010
48,624,764	0.080	0.23	0.46	---	08/04/2022 05/12/2022	---	AUTOHELLAS (ΚΟ)	10.3	---	---	10.3	12/01/2023	10.3	10.2 10.3 10.3	10.25	672@10.22	20@10.36	---	---	174,078	106	1,784,233.78 500,835.07	10.08 10.42	40201040
190,162,681	---	---	---	---	07/12/2016	---	CENERGY HOLDINGS (ΚΑ)	3.235	-1.22	E	3.275	12/01/2023	3.295	3.235 3.295 3.235	3.262	2300@3.23	1996@3.27	---	---	171,718	361	560,207.11 615,176.27	3.015 3.315	50202010
372,086,095	6.70	0.64	0.71	---	07/07/2022 29/04/2013	---	COCA-COLA HBC AG (ΚΟ)	21.85	-0.68	E	22	12/01/2023	22	21.54 22.08 21.85	21.773	50@21.84	35@21.98	---	---	45,700	421	995,021.21 8,130,081.18	21.54 22.62	45101020
3,710,677,508	0.220	---	---	---	02/05/2008 20/05/2019	---	EUROBANK HOLDINGS (ΚΟ)	1.15	-0.26	E	1.153	12/01/2023	1.15	1.1465 1.16 1.15	1.153	1000@1.15	1164@1.15	---	---	2,873,827	1,468	3,312,437.11 4,267,279.13	1.0495 1.16	30101010
52,131,944	1.00	---	0.1102	---	30/06/2022 23/07/2019	---	FOURLIS ΣΥΜΜΕΤΟΧΩΝ (ΚΟ)	3.425	0.15	P	3.42	12/01/2023	3.42	3.4 3.45 3.425	3.427	10@3.41	141@3.45	---	---	26,858	188	92,034.94 178,551.91	3.26 3.51	40401010
305,635,185	2.18	0.1	0.1	0.3	11/01/2023 01/10/2003	---	HELLENIC ENERGY (ΚΟ)	7.45	0.27	P	7.43	12/01/2023	7.36	7.36 7.5 7.45	7.414	132@7.45	403@7.50	---	---	38,454	342	285,092.88 2,276,982.13	7.36 7.8	60101020
136,059,759	0.880	0.77	0.77	---	09/12/2022 05/03/2014	---	JUMBO (ΚΟ)	16.34	-2.16	E	16.7	12/01/2023	16.7	16.34 16.78 16.34	16.55	569@16.34	618@16.44	---	---	164,325	1,381	2,719,518.08 2,223,216.46	15.61 16.78	40203045
176,736,715	0.300	---	---	---	30/05/2007 27/11/2019	---	LAMDA DEVELOPMENT(ΚΟ)	5.79	0.61	P	5.755	12/01/2023	5.79	5.73 5.825 5.79	5.793	132@5.79	2780@5.80	---	---	140,366	557	813,169.16 1,023,305.58	5.73 5.97	35101010
939,510,748	0.100	---	---	---	26/04/2007 29/08/2014	---	MARFIN INVESTMENT GROUP (ΚΟ)	0.0476	-2.26	E	0.0487	12/01/2023	0.0483	0.0467 0.049 0.0476	0.048	3000@0.047	200@0.048	---	---	1,490,352	505	71,368.60 44,720.71	0.0433 0.054	30202000
107,222,688	0.440	---	(0.5667)	---	17/06/2022 16/03/2022	---	QUEST ΣΥΜΜΕΤΟΧΩΝ (ΚΟ)	5.38	3.66	P	5.19	12/01/2023	5.17	5.16 5.39 5.38	5.282	200@5.33	2347@5.38	---	---	50,337	238	265,867.53 576,858.06	4.72 5.39	10101010
78,325,475	---	---	---	---	23/07/2019	---	TITAN CEMENT (ΚΑ)	13.84	-0.14	E	13.86	12/01/2023	13.86	13.74 13.88 13.84	13.807	1257@13.78	6934@13.84	---	---	51,134	295	706,008.38 1,084,024.57	12.04 14	50101030
259,189,761	0.02	0.1	---	---	03/06/2022 26/02/2016	---	VIOHALCO SA/ΝV (ΚΑ)	4.25	-1.62	E	4.32	12/01/2023	4.3	4.22 4.315 4.25	4.267	1300@4.23	1000@4.26	---	---	119,370	332	509,322.49 1,101,556.48	4.03 4.39	55102015
232,000,000	2.12	0.1069	0.0854	0.0682	29/08/2022 19/06/2017	---	ΑΔΜΗΕ ΣΥΜΜΕΤΟΧΩΝ Α.Ε. (ΚΟ)	1.78	-0.45	E	1.788	12/01/2023	1.79	1.762 1.792 1.78	1.775	3912@1.76	3000@1.79	11.82	2021	248,896	477	441,852.55 412,960.00	1.69 1.798	65101015
90,167,100	0.500	---	---	---	03/06/2019 24/05/2021	---	ΑΕΡΟΠΟΡΙΑ ΑΙΓΑΙΟΥ (ΚΟ)	5.8	1.58	P	5.71	12/01/2023	5.71	5.64 5.89 5.8	5.728	500@5.73	971@5.85	---	---	58,827	336	336,958.98 522,969.18	5.27 5.89	40501010
103,423,291	0.570	---	---	---	01/08/2011 06/09/2022	---	ΓΕΚ ΤΕΡΝΑ (ΚΟ)	11.5	0.35	P	11.46	12/01/2023	11.46	11.34 11.8 11.5	11.582	31@11.46	2040@11.52	---	---	234,510	817	2,716,122.50 1,189,367.85	10.9 11.8	50101010
382,000,000	2.48	---	---	---	20/07/2015 12/12/2001	---	ΔΕΗ (ΚΟ)	7.12	0.99	P	7.05	12/01/2023	7.05	7.05 7.15 7.12	7.105	373@7.11	7111@7.12	---	---	240,732	847	1,710,438.98 2,719,840.00	6.6 7.18	65101015
914,715,153	1.00	---	---	---	16/05/2008 29/08/2018	---	ΕΘΝΙΚΗ ΤΡΑΠΕΖΑ (ΚΟ)	4.028	0.95	P	3.99	12/01/2023	3.98	3.966 4.028 4.028	4.011	1065@4.01	2746@4.03	---	---	1,225,512	1,409	4,915,122.53 3,684,472.64	3.746 4.028	30101010
375,241,586	0.390	0.01	0.03	---	30/05/2022 14/07/2006	---	ΕΛΒΑΛΧΑΛΚΟΡ (ΚΟ)	1.678	-0.59	E	1.688	12/01/2023	1.688	1.664 1.69 1.678	1.682	2275@1.67	6370@1.68	---	---	100,784	237	169,525.34 629,655.38	1.598 1.74	55102015
348,192,005	0.040	---	---	---	05/07/2011 16/07/2021	---	ΕΛΛΑΚΤΩΡ (ΚΟ)	1.994	4.40	P	1.91	12/01/2023	1.91	1.91 2.02 1.994	1.976	275@1.97	254968@2.00	---	---	359,953	665	711,196.48 694,294.86	1.706 2.02	50101010
106,500,000	0.600	---	0.28	---	05/09/2022 13/09/2021	---	ΕΥΔΑΠ (ΚΟ)	6.68	0.45	P	6.65	12/01/2023	6.66	6.57 6.72 6.68	6.629	100@6.66	339@6.68	---	---	54,001	377	357,966.65 711,420.00	6.57 6.9	65102030
110,782,980	0.750	---	0.9054	0.4058	21/11/2022 04/11/2013	---	ΜΟΤΟΡ ΟΪΛ (ΚΟ)	23	3.60	P	22.2	12/01/2023	22.18	22.12 23.08 23	22.608	230@22.94	92@23.02	---	---	262,747	1,353	5,940,148.96 2,548,008.54	21.72 23.08	60101020
142,891,161	0.970	0.378	0.4341	---	24/06/2022 07/07/2017	---	ΜΥΤΙΛΗΝΑΙΟΣ (ΚΟ)	20.34	1.30	P	20.08	12/01/2023	20.08	20.08 20.36 20.34	20.196	255@20.32	2090@20.34	---	---	362,156	1,034	7,313,977.24 2,906,406.21	19.94 20.56	50203000
25,000,000	2.00	0.4	0.628	---	25/07/2022 08/08/2003	---	ΟΛΠ (ΚΟ)	16.2	1.25	P	16	12/01/2023	16	16 16.22 16.2	16.134	100@16.06	207@16.20	11.02	2021	7,881	163	127,151.04 405,000.00	15.86 16.54	50206060
363,341,859	0.300	0.55	0.6	0.3	19/10/2022 29/07/2022	---	ΟΠΑΠ (ΚΟ)	13.2	---	---	13.2	12/01/2023	13.29	13.2 13.29 13.2	13.219	72@13.19	9@13.26	---	---	330,625	732	4,370,664.91 4,796,112.54	13.11 13.5	40501020
433,664,596	2.83	0.6879	0.8231	---	01/07/2022 18/06/1998	---	ΟΤΕ (ΚΟ)	14.52	-1.16	E	14.69	12/01/2023	14.69	14.47 14.73 14.52	14.54923062@14.51	5756@14.61	---	---	1,100,050	2,685	16,004,533.12 6,296,809.93	14.47 14.82	15102015	
1,250,367,223	0.930	---	---	---	16/05/2008 14/04/2021	---	ΠΕΙΡΑΙΩΣ FINANCIAL HOLD (ΚΟ)	1.588	-0.09	E	1.5895	12/01/2023	1.59	1.58 1.5995 1.588	1.59	102@1.59	2@1.59	---	---	5,307,918	2,847	8,438,746.45 1,985,583.15	1.43 1.6315	30101010
69,877,484	0.780	0.2239	0.1493	---	03/06/2022 13/06/2018	---	ΣΑΡΑΝΤΗΣ ΓΡ. (ΚΟ)	7.04	4.92	P	6.71	12/01/2023	6.7	6.7 7.04 7.04	6.824	16@6.90	126@7.04	---	---	28,361	185	193,533.46 491,937.49	6.48 7.04	45201020
115,855,090	0.300	0.3407	0.3411	---	04/07/2022 05/03/2020	---	ΤΕΡΝΑ ΕΝΕΡΓΕΙΑΚΗ (ΚΟ)	20.68	0.10	P	20.66	12/01/2023	20.6	20.6 20.9 20.68	20.752	468@20.66	314@20.74	---	---	95,170	704	1,974,996.56 2,395,883.26	20.3 20.98	65101010

Κύρια Αγορά - Μέσης Συναλλακτικής Δραστηριότητας

13,126,020	0.660	0.0837	0.1163	---	22/06/2022 04/09/2020	---	A.S. COMPANY (ΚΟ)	2.21	1.38	P	2.18	12/01/2023	2.13	2.12 2.21 2.21	2.121	10@2.14	1341@2.21	---	---	908	5	1,925.84 29,008.50	2.12 2.28	40401030
3,114,144	0.360	0.1558	0.3427	---	14/06/2022 02/06/2020	---	ALPHA TRUST (ΚΟ)	4.4	---	---	4.4	12/01/2023	4.38	4.38 4.4 4.4	4.393	23@4.40	100@4.46	---	---	258	4	1,133.34 13,702.23	4.32 4.4	30202010
215,805,843	0.300	0.05	---	---	30/12/2021 15/11/2022	---	ΑΤΤΙΚΑ ΣΥΜΜΕΤΟΧΩΝ (ΚΟ)	2.28	-0.44	E	2.29	12/01/2023	2.29	2.27 2.29 2.28	2.283	7476@2.27	4976@2.30	---	---	85,693	39	195,660.45 492,037.32	2.21 2.33	40501015
1,495,678,391	0.070	---	---	---	04/06/2008 22/11/2021	---	ΑΤΤΙΚΑ BANK A.T.E. (ΚΟ)	0.0805	0.75	P	0.0799	12/01/2023	0.079	0.079 0.081 0.0805	0.08	5000@0.080	1000@0.081	---	---	151,320	74	12,111.97 120,402.11	0.0708 0.0886	30101010
35,764,593	2.10	0.06	0.075	---	26/04/2022 25/11/2019	---	BRIQ PROPERTIES (ΚΟ)	1.97	1.28	P	1.945	12/01/2023	1.945	1.945 1.99 1.97	1.956	213@1.96	2990@1.97	---	---	13,064	29	25,554.57 70,456.25	1.9 1.99	35102030
101,123,806	0.360	---	---	---	22/07/2010 28/06/2011	---	CENTRIC ΣΥΜΜΕΤΟΧΩΝ (ΚΟ)	0.306	0.66	P	0.304	12/01/2023	0.304	0.302 0.311 0.306	0.307	3000@0.302	3500@0.307	---	---	103,180	93	31,713.13 30,943.88	0.286 0.311	40203040
784,500	10.00	---	0.3	---	24/05/2022 31/07/2018	---	CNL CAPITAL (ΚΟ)	7.95	---	---	7.95	12/01/2023	7.95	7.95 7.95 7.95	7.95	---	358@8.00	18.31	2021	725	4	5,763.75 6,236.78	7.5 8	30202010

Πληθος Χρεογράφων	Όνομ. Αξία	Μερίσματα [1]			Ημερ.Τελευτ.ΑποκοπήΣ		Σημ.	Χρεόγραφο	Τιμή κλεισίματος	% μεταβ.	Προηγ. Κλεισιμο- ημ/νία	Άνοιγμα	Κατωτ Τιμή	Ανωτ Τιμή	Τελ Τιμή	Σταθμ Τιμή	Τελευταία ζήτηση [7]	Τελευταία προσφορά [7]	Ρ/Ε μετά φ.	Χρήστ	Όγκος	Πράξεις	Αξία Συναλλαγών[8]	Χ.Α. Εταιρείας (χιλ. €) [3,5]	Χαμηλό έτους	Υψηλό έτους	Κλάδος [4]	
		2020	2021	2022	Μέρια [2]	Δικαιώμα																						
10,104,300	0.300	---	---	---	06/10/2005	13/02/2002	---	CPI (ΚΟ)	0.624	2.97 P	0.606	12/01/2023	0.602	0.596	0.626	0.624	0.611	100@0.608	997@0.622	---	---	5,715	44	3,489.48	6,305.08	0.56	0.626	10102030
18,680,300	0.050	---	---	---	06/07/2022	---	---	DIMAND (ΚΟ)	14.3	-0.69 E	14.4	12/01/2023	14.4	14.25	14.4	14.3	14.294	30@14.20	300@14.25	---	---	1,250	9	17,867.50	267,128.29	14.1	14.9	35101010
54,200,000	0.075	---	0.035	---	19/07/2022	23/11/2021	---	EPSILON NET (ΚΟ)	6.32	1.93 P	6.2	12/01/2023	6.32	6.2	6.34	6.32	6.287	101@6.26	100@6.34	---	---	40,075	168	251,959.20	342,544.00	6.2	6.7	10101015
40,134,921	0.400	---	---	---	30/08/1993	05/12/2022	---	IDEAL HOLDINGS (ΚΟ)	3.5	0.29 P	3.49	12/01/2023	3.5	3.49	3.52	3.5	3.5	750@3.49	350@3.51	---	---	31,427	85	109,990.81	140,472.22	3.38	3.62	10102030
20,578,374	0.620	0.09	0.0853	---	21/06/2022	18/05/2015	---	INFORM Π. ΛΥΚΟΣ (ΚΟ)	2.15	1.42 P	2.12	12/01/2023	2.16	2.1	2.16	2.15	2.127	100@2.13	500@2.16	---	---	9,725	36	20,683.80	44,243.50	2.06	2.19	50205030
83,600,000	0.880	---	---	---	03/07/2007	23/09/2022	---	INTRACOM HOLDINGS (ΚΟ)	1.824	1.33 P	1.8	12/01/2023	1.8	1.784	1.84	1.824	1.813	992@1.82	1200@1.83	---	---	135,007	233	244,823.62	152,486.40	1.778	1.896	10101010
160,523,985	0.300	---	---	---	12/08/2008	30/12/2022	5273	INTRAKAT (ΚΟ)	1.506	5.91 P	1.422	12/01/2023	1.422	1.422	1.546	1.506	1.498	3000@1.50	1437@1.51	---	---	548,956	526	822,513.50	241,749.12	1.366	1.546	50101010
167,868,482	0.300	---	---	---	20/08/2007	28/11/2022	---	LAVIPHARM (ΚΟ)	0.428	-0.93 E	0.432	12/01/2023	0.43	0.423	0.436	0.428	0.42910000@0.427	9036@0.430	---	---	476,628	337	204,625.82	71,847.71	0.366	0.44	20103015	
4,740,000	0.860	---	---	---	14/03/2003	---	---	LOGISMOS (ΚΟ)	1.05	---	1.05	12/01/2023	---	---	---	---	---	130@1.00	68@1.05	---	2021	---	---	---	4,977.00	0.946	1.07	10101015
17,120,280	0.940	0.06	0.06	---	27/06/2022	02/08/2019	---	LOULIS FOOD (ΚΟ)	2.46	-1.21 E	2.49	12/01/2023	2.5	2.46	2.52	2.46	2.494	111@2.45	500@2.51	---	---	6,807	46	16,980.00	42,115.89	2.46	2.82	45102020
4,419,616	1.58	---	---	---	21/07/2011	04/03/2015	---	MEDICON ΕΛΛΑΣ (ΚΟ)	3.7	---	3.7	12/01/2023	---	---	---	---	---	300@3.56	500@3.70	---	---	---	---	---	16,352.58	3.58	3.84	20102010
468,700		2.24	3.42	---	03/05/2022	21/05/2004	---	MERMEREN KOMB. A.D. PR. (ΕΛΠ)	55.5	17.09 P	47.4	12/01/2023	47.6	47.4	57	55.5	52.857	10@54.00	32@56.00	1.75	2021	1,211	68	64,010.40	26,012.85	43.4	57	55102000
10,500,000	0.950	---	---	---	24/06/2008	22/07/2022	---	MEVACO (ΚΟ)	2.58	0.78 P	2.56	12/01/2023	2.52	2.52	2.58	2.58	2.531	5@2.56	200@2.60	13.98	2021	5,002	27	12,661.50	27,090.00	2.52	2.64	55102015
87,127,162	0.500	---	---	---	21/05/2008	28/07/2021	---	PREMIA (ΚΟ)	1.09	0.46 P	1.085	12/01/2023	1.095	1.085	1.095	1.09	1.091	2800@1.09	1910@1.10	---	---	35,260	47	38,464.15	94,968.61	1.07	1.12	35101010
24,377,795	0.230	---	---	---	27/06/2022	08/06/2022	---	PROFILE (ΚΟ)	2.78	-0.71 E	2.8	12/01/2023	2.845	2.74	2.845	2.78	2.764	100@2.78	500@2.79	---	---	21,252	80	58,741.36	67,770.27	2.73	2.9	10101010
27,345,120	0.280	---	---	---	18/07/2005	26/02/2014	---	QUALITY & RELIABILITY (ΚΟ)	0.483	2.33 P	0.472	12/01/2023	0.487	0.478	0.487	0.483	0.481	130@0.479	1082@0.483	---	---	21,762	60	10,477.93	13,207.69	0.472	0.514	10101010
57,434,884	1.31	---	---	---	05/06/2008	12/06/2009	---	REDS (ΚΟ)	2.49	0.40 P	2.48	12/01/2023	2.49	2.49	2.49	2.49	2.49	550@2.49	254@2.67	---	---	450	2	1,120.50	143,012.86	2.48	2.49	35101010
6,456,530	1.08	0.0804	0.12	---	14/07/2022	02/08/2010	---	SPACE HELLAS (ΚΟ)	5.92	1.02 P	5.86	12/01/2023	5.86	5.86	5.94	5.92	5.906	110@5.88	50@5.92	---	---	4,688	42	27,687.74	38,222.66	5.28	5.96	15101010
15,627,315	0.290	---	---	---	16/11/1992	30/11/2022	---	UNIBIOS (ΚΟ)	0.664	0.45 P	0.661	12/01/2023	0.651	0.651	0.664	0.664	0.661	256@0.653	2425@0.664	---	---	3,824	10	2,526.47	10,376.54	0.648	0.689	50204000
144,321,516	0.300	---	---	---	01/07/2011	22/01/2020	---	ΑΒΑΣ Α.Ε. (ΚΟ)	0.873	-0.23 E	0.875	12/01/2023	0.88	0.857	0.893	0.873	0.879	1000@0.863	2000@0.876	---	---	264,709	359	232,604.40	125,992.68	0.761	0.898	50101010
32,413,681	0.370	---	---	---	15/07/2009	11/05/2000	---	ΑΛΟΥΜΥΛ (ΚΟ)	2.03	0.49 P	2.02	12/01/2023	2.05	1.992	2.05	2.03	2.019	10@2.00	480@2.03	---	---	1,802	20	3,637.75	65,799.77	1.986	2.095	55102035
3,534,269	3.44	(0.4452)	0.6908	---	16/12/2022	19/07/2022	---	ΑΝΔΡΩΜΕΔΑ ΑΕΕΧ (ΚΟ)	6.3	---	6.3	12/01/2023	6.3	6.25	6.3	6.3	6.271	500@6.10	543@6.30	3.27	2021	363	7	2,276.25	22,265.89	6.05	6.3	30204000
18,810,000	0.400	---	---	---	08/07/2010	14/11/2007	---	ΒΑΡΒΕΡΗΣ Ν. - MODA BAGNO (ΚΟ)	0.65	-0.61 E	0.654	12/01/2023	0.65	0.644	0.66	0.644	0.649	700@0.646	1650@0.650	---	---	4,146	19	2,692.20	12,226.50	0.63	0.67	40401025
24,060,000	0.300	0.035	0.055	---	12/04/2022	01/07/2019	---	ΓΕΝΙΚΗ ΕΜΠΟΡΙΟΥ (ΚΟ)	1.2	0.84 P	1.19	12/01/2023	1.19	1.18	1.205	1.19	1.194	496@1.19	650@1.21	9.87	2021	5,530	16	6,605.45	28,872.00	1.18	1.25	50205010
15,878,748	0.480	---	---	---	10/07/2006	22/03/2004	---	ΔΟΜΙΚΗ ΚΡΗΤΗΣ (ΚΟ)	0.784	2.08 P	0.768	12/01/2023	0.778	0.77	0.79	0.784	0.78	335@0.778	250@0.782	---	---	5,572	21	4,344.23	12,448.94	0.74	0.826	50101010
34,720,000	0.310	---	---	---	16/06/2010	01/08/2007	---	ΔΡΟΜΕΑΣ (ΚΟ)	0.327	2.19 P	0.32	12/01/2023	0.325	0.325	0.329	0.329	0.328	100@0.320	1257@0.330	---	---	2,400	11	786.11	11,353.44	0.3	0.329	40202015
11,250,000	0.520	---	0.0405	---	01/08/2022	09/11/2015	---	ΕΚΤΕΡ (ΚΟ)	1.5	-0.66 E	1.51	12/01/2023	1.54	1.5	1.545	1.5	1.531	2404@1.50	575@1.52	---	---	23,224	65	35,545.65	16,875.00	1.46	1.59	50101010
18,410,839	1.00	0.027	0.262	---	24/08/2022	10/09/2010	---	ΕΛΑΣΤΡΟΝ (ΚΟ)	2.27	---	2.27	12/01/2023	2.26	2.23	2.27	2.27	2.251	1000@2.23	2506@2.27	---	---	2,737	7	6,159.95	41,792.60	2.21	2.29	55102010
19,864,886	5.60	0.672	0.672	---	05/05/2022	02/07/2008	---	ΕΛΛΑΔΟΣ ΤΡΑΠΕΖΑ (ΚΟ)	16.7	---	16.7	12/01/2023	16.6	16.55	16.8	16.7	16.692	210@16.65	735@16.70	---	---	1,660	22	27,709.30	331,743.60	16.55	17	30101010
60,348,000	0.420	0.07	0.1515	---	08/06/2022	04/08/2021	---	ΕΛΛΗΝ. ΧΡΗΜΑΤΙΣΤΗΡΙΑ-Χ.Α. (ΚΟ)	3.365	3.54 P	3.25	12/01/2023	3.27	3.27	3.405	3.365	3.351	3500@3.36	75@3.38	---	---	2,328,669	3,558	7,804,144.67	203,071.02	3.09	3.405	30202015
26,730,187	0.520	0.08	0.1	---	29/06/2022	01/08/2017	---	ΕΛΤΟΝ (ΚΟ)	2.25	0.45 P	2.24	12/01/2023	2.25	2.23	2.26	2.25	2.251	800@2.22	347@2.25	---	---	9,988	36	22,482.96	60,142.92	2.22	2.33	50205010
30,000,000	0.050	0.06	0.09	---	13/05/2022	11/06/2020	---	ΕΝΤΕΡΣΟΦΤ (ΚΟ)	3.91	0.26 P	3.9	12/01/2023	3.93	3.88	3.93	3.91	3.915	105@3.90	300@3.93	---	---	4,805	32	18,811.25	117,300.00	3.76	3.98	10101015
36,300,000	1.12	0.223	0.2186	---	14/09/2022	12/12/2007	---	ΕΥΑΘ (ΚΟ)	3.42	-0.87 E	3.45	12/01/2023	3.44	3.4	3.44	3.41	3.409	159@3.41	280@3.44	---	---	2,453	17	8,362.24	124,146.00	3.32	3.45	65102030
14,833,480	0.300	---	---	---	02/06/2010	04/02/2022	---	ΕΥΡΩΣΥΜΒΟΥΛΟΙ (ΚΟ)	0.62	-0.96 E	0.626	12/01/2023	0.63	0.616	0.63	0.62	0.619	262@0.618	205@0.620	---	---	13,914	24	8,607.62	9,196.76	0.612	0.654	50205020
114,320,400	0.100	---	0.01	---	26/11/2021	05/08/2019	---	ΙΚΤΙΝΟΣ ΕΛΛΑΣ (ΚΟ)	0.547	4.19 P	0.525	12/01/2023	0.525	0.523	0.563	0.547	0.547	500@0.546	2495@0.551	---	---	564,684	463	309,152.73	62,533.26	0.4855	0.563	50101035
8,226,132	0.450	---	---																									

Ημερήσιο Δελτίο Τιμών

Έτος: 144 Αύξων Αριθμός Συνεδρίασης: 9

Ενότητα 2: Αναλυτικά Στοιχεία Συναλλαγών Χρεογράφων

Παρασκευή, 13 Ιανουαρίου, 2023

Πληθος Χρεογράφων	Ονομ. Αξία	Μερίσματα [1]	Ημερ. Τελευτ. Αποκοπής	Σημ. Χρεόγραφα	Τιμή κλεισίματος	% μεταβ.	Προηγ. Κλείσιμο-ημ/νία	Ανοιγμα	Κατωτ Τιμή	Ανωτ Τιμή	Τελ. Τιμή	Σταθμ. Τιμή	Τελευταία ζήτηση [7]	Τελευταία προσφορά [7]	P/E μετά φ. Χρήστ	Όγκος	Πράξεις	Αξία Συναλλαγών[8]	Χ.Α. Εταιρείας (χιλ. €) [3,5]	Χαμηλό έτους	Υψηλό έτους	Κλάδος [4]							
2020	2021	2022	Μέρισμα [2]	Δικαιώμα																									
8,424,900	0.500	---	---	---	12/07/2010	04/07/2019	---	ΙΝΤΕΡΤΕΚ (ΚΟ)	1.03	---	γ	1.03	12/01/2023	1.01	1.01	1.05	1.03	1.03	2050@1.03	3350@1.04	66.24	2021	26,450	39	27,254.50	8,677.65	1.01	1.14	50205010
19,804,134	0.150	---	---	---	01/07/2004	06/11/2017	---	ΚΕΚΡΩΦ (ΚΟ)	1.206	-7.51	€	1.304	12/01/2023	1.282	1.206	1.32	1.206	1.263	84@1.21	50@1.26	---	2021	30,140	115	38,077.67	23,883.79	0.903	1.39	35101010
40,219,218	0.260	---	---	---	29/08/2022	10/06/2019	---	ΚΛΟΥΚΙΝΑΣ - ΛΑΠΠΑΣ (ΚΟ)	0.526	1.15	ρ	0.52	12/01/2023	0.53	0.514	0.536	0.526	0.527	120@0.518	1508@0.520	---	---	15,139	66	7,972.10	21,155.31	0.5	0.546	50101010
21,224,340	0.420	0.0035	0.02	---	06/09/2022	25/04/2006	---	ΚΟΡΔΕΛΛΟΥ Χ. ΑΦΟΙ (ΚΟ)	0.475	-1.04	€	0.48	12/01/2023	0.468	0.467	0.488	0.475	0.478	2834@0.475	390@0.485	2.32	2021	7,886	13	3,769.10	10,081.56	0.462	0.499	55102010
33,065,136	0.380	0.2	0.2001	---	18/08/2022	16/09/2013	---	ΚΡΙ - ΚΡΙ (ΚΟ)	6.5	-0.61	€	6.54	12/01/2023	6.5	6.48	6.54	6.5	6.51	100@6.42	100@6.70	16.27	2021	14,692	52	95,643.60	214,923.38	6.24	6.7	45102020
18,017,472	0.360	---	---	---	09/09/2022	28/08/2017	---	ΚΤΗΜΑ Κ. ΛΑΖΑΡΙΔΗ (ΚΟ)	1.55	-3.13	€	1.6	12/01/2023	1.55	1.55	1.55	1.55	1.55	70@1.55	302@1.79	---	---	45	1	69.75	27,927.08	1.55	1.68	45101015
7,595,160	0.600	---	---	---	10/09/2019	18/08/2010	---	ΚΥΡΙΑΚΟΥΛΗΣ (ΚΟ)	1.08	0.93	ρ	1.07	12/01/2023	1.1	1.07	1.12	1.08	1.1	797@1.08	2790@1.12	---	---	10,224	24	11,249.77	8,202.77	1	1.16	40501015
5,939,268	0.620	---	---	---	10/07/2003	03/01/2002	---	ΛΑΝΑΚΑΜ (ΚΟ)	0.898	-6.26	€	0.958	12/01/2023	0.9	0.898	0.944	0.898	0.913	7000@0.700	147@0.932	---	---	2,024	26	1,847.01	5,333.46	0.716	1.16	40401020
9,819,370	0.500	---	---	---	14/08/2007	09/01/2004	---	ΜΑΘΙΟΣ ΠΥΡΙΜΑΧΑ (ΚΟ)	0.625	---	γ	0.625	12/01/2023	0.565	0.565	0.625	0.625	0.617	70@0.615	508@0.625	---	---	173	5	106.75	6,137.11	0.565	0.64	55101000
29,250,000	0.360	0.02	0.0401	---	21/06/2022	25/04/2019	---	ΜΟΤΟΔΥΝΑΜΙΚΗ (ΚΟ)	2.14	0.47	ρ	2.13	12/01/2023	2.14	2.11	2.19	2.14	2.164	500@2.13	4128@2.14	---	---	62,042	76	134,252.77	62,595.00	2.04	2.19	40401030
32,188,050	1.04	---	---	---	21/07/2008	20/01/2000	---	ΜΟΥΖΑΚΗΣ (ΚΟ)	0.72	-3.23	€	0.744	12/01/2023	0.72	0.72	0.72	0.72	0.72	350@0.712	1205@0.744	---	---	805	1	579.60	23,175.40	0.7	0.76	55101020
43,200,000	1.00	---	0.0824	---	07/09/2022	14/06/2022	---	ΜΠΛΕ ΚΕΑΡΟΣ (ΚΟ)	2.25	---	γ	2.25	12/01/2023	2.25	2.24	2.25	2.25	2.25	200@2.23	952@2.25	---	---	25,857	17	58,168.25	97,200.00	2.2	2.29	35102000
4,971,466	1.46	---	---	---	04/07/2007	08/10/2003	---	ΠΑΪΡΗΣ ΠΛΑΣΤΙΚΩΝ (ΚΟ)	0.948	-0.63	€	0.954	12/01/2023	0.912	0.912	0.948	0.948	0.921	200@0.916	279@0.948	---	---	370	5	340.86	4,712.95	0.83	0.962	50203030
27,098,594	0.540	0.07	0.05	0.0201	05/12/2022	14/01/2021	---	ΠΑΠΟΥΤΣΑΝΗΣ (ΚΟ)	2.36	---	γ	2.36	12/01/2023	2.37	2.33	2.37	2.36	2.352	700@2.30	75@2.36	---	---	300	6	705.50	63,952.68	2.28	2.4	45201020
7,070,400	0.930	0.1081	0.3242	---	17/06/2022	06/05/2016	---	ΠΕΤΡΟΠΟΥΛΟΣ ΠΕΤΡΟΣ (ΚΟ)	6.12	-0.65	€	6.16	12/01/2023	6.16	6.08	6.2	6.18	6.132	40@6.06	300@6.18	---	---	8,100	57	49,672.80	43,270.85	6.04	6.3	50206015
22,075,665	0.330	0.05	0.1	---	21/06/2022	23/11/2021	---	ΠΛΑΣΙΟ COMPUTERS (ΚΟ)	4.58	---	γ	4.58	12/01/2023	4.58	4.58	4.58	4.58	4.58	198380@4.58	200@4.59	---	---	4,620	11	21,159.60	101,106.55	4.58	4.59	40401010
43,741,452	0.660	0.16	0.2723	---	30/05/2022	01/11/1999	---	ΠΛΑΣΤΙΚΑ ΘΡΑΚΗΣ (ΚΟ)	4.475	1.02	ρ	4.43	12/01/2023	4.46	4.42	4.5	4.475	4.472	322@4.44	3114@4.48	---	---	17,345	168	77,573.43	195,743.00	3.96	4.5	50203015
21,912,599	0.300	---	---	---	11/04/2011	23/02/2007	---	ΡΕΒΟΪΛ (ΚΟ)	1.24	---	γ	1.24	12/01/2023	1.225	1.225	1.255	1.24	1.239	515@1.23	86@1.24	---	---	6,565	21	8,135.74	27,171.62	1.22	1.295	60101020
13,582,223	1.35	---	---	---	24/06/2008	02/02/2016	---	ΣΙΔΑΜΑ ΜΕΤΑΛΛΟΥΡΓΙΚΗ (ΚΟ)	2.23	4.70	ρ	2.13	12/01/2023	2.12	2.1	2.23	2.23	2.176	300@2.21	1433@2.24	---	---	14,884	59	32,381.26	30,288.36	1.85	2.23	55102010
40,693,350	5.00	---	---	---	03/07/2006	26/05/2015	---	ΤΕΧΝΙΚΗ ΟΛΥΜΠΙΑΚΗ (ΚΟ)	1.91	0.53	ρ	1.9	12/01/2023	1.94	1.89	1.95	1.91	1.915	700@1.89	922@1.91	---	---	16,468	34	31,529.04	77,724.30	1.76	1.95	40202010
3,048,000	0.300	---	---	---	06/07/2007	01/06/2021	---	ΤΖΙΡΑΚΙΑΝ ΠΡΟΦΙΛ (ΚΟ)	1.91	-0.52	€	1.92	12/01/2023	1.885	1.88	1.91	1.91	1.881	50@1.89	1371@1.91	2.07	2021	504	4	948.14	5,821.68	1.86	1.985	55102010
10,203,575	0.730	---	---	---	16/07/2007	18/10/1999	---	ΦΙΕΡΑΤΕΣ (ΚΟ)	0.42	1.21	ρ	0.415	12/01/2023	0.421	0.42	0.421	0.42	0.42	4000@0.390	93@0.421	4.95	2021	152	4	63.84	4,285.50	0.4	0.422	55101020
8,340,750	1.16	---	---	---	25/06/2009	17/09/2018	---	ΧΑΪΔΕΜΕΝΟΣ (ΚΟ)	0.51	-4.67	€	0.535	12/01/2023	0.51	0.51	0.51	0.51	0.51	5@0.550	2375@0.570	18.89	2021	722	4	368.22	4,253.78	0.51	0.595	50205030

Κύρια Αγορά - Χαμηλής Συναλλακτικής Δραστηριότητας

14,000,000	4.15	---	3.42	---	14/09/2022	29/06/1999	---	ALPHA ΑΣΤΙΚΑ ΑΚΙΝΗΤΑ (ΚΟ)	7.84	3.16	ρ	7.6	12/01/2023	7.56	7.56	7.9	7.6	7.655	12@7.66	100@7.94	---	---	3,628	16	27,771.72	109,760.00	6.68	8.68	35101015	
151,654,947	0.040	---	---	---	01/07/2008	21/02/2020	---	AVE (ΚΟ)	0.548	2.62	ρ	0.534	12/01/2023	0.534	0.53	0.55	0.548	0.542	500@0.532	750@0.546	---	---	14,195	26	7,696.47	83,106.91	0.52	0.55	40301010	
11,795,024	0.540	0.087	0.136	---	04/07/2022	30/08/2019	---	FLEXORACK (ΚΟ)	7.75	---	γ	7.75	12/01/2023	7.75	7.75	7.75	7.75	7.75	809@7.50	1754@7.75	---	---	2	1	15.50	91,411.44	7.75	7.9	50203030	
10,500,000	4.00	0.37	0.29	---	31/05/2022	02/08/2016	---	INTERCONTINENTAL (ΚΟ)	6.4	---	γ	6.4	12/01/2023	6.4	6.4	6.4	6.4	6.4	100@6.40	100@6.50	---	---	1,300	6	8,320.00	67,200.00	6.4	6.75	35102000	
151,532,467	0.500	0.01	0.02	---	22/07/2022	10/06/2020	---	TRASTOR Α.Ε.Ε.Α.Π. (ΚΟ)	0.98	---	γ	0.98	12/01/2023	---	---	---	---	---	194@0.980	399@1.06	---	---	---	---	---	---	148,501.82	0.98	1	35102000
15,300,000	0.300	---	---	---	30/07/2009	13/12/1999	---	ΑΤΤΙΚΕΣ ΕΚΔΟΣΕΙΣ (ΚΟ)	0.33	---	γ	0.33	12/01/2023	0.3	0.3	0.3	0.3	0.3	100@0.304	40@0.330	---	---	40	1	12.00	5,049.00	0.3	0.366	40301030	
23,986,500	1.05	---	---	---	26/06/2009	15/03/2000	---	ΒΙΟΚΑΡΠΕΤ (ΚΟ)	1.57	-0.63	€	1.58	12/01/2023	1.57	1.56	1.57	1.57	1.569	170@1.52	228@1.57	---	---	360	4	564.98	37,658.81	1.54	1.64	50101035	
6,325,000	0.600	---	0.19	---	04/07/2022	17/02/2014	---	ΒΟΓΙΑΤΖΟΓΛΟΥ (ΚΟ)	2.04	---	γ	2.04	12/01/2023	2.04	2.02	2.04	2.04	2.03	1100@2.00	76@2.06	---	---	3,995	20	8,109.98	12,903.00	2.02	2.2	50205010	
15,000,000	0.300	---	---	---	06/07/2007	18/07/2000	---	ΔΛΙΟΣ ΠΛΑΣΤΙΚΑ (ΚΟ)	3	---	γ	3	12/01/2023	---	---	---	---	---	300@3.00	90@3.18	---	---	---	---	---	---	45,000.00	3	3	50203015
13,673,200	0.880	---	---	---	18/07/2008	26/07/2001	---	ΕΒΡΟΦΑΡΜΑ (ΚΟ)	0.76	-2.06	€	0.776	12/01/2023	0.776	0.754	0.776	0.76	0.771	500@0.760	1000@0.780	---	---	3,020	3	2,327.08	10,391.63	0.684	0.786	45102020	
3,307,500	0.210	---	---	---	11/08/2010	30/11/2022	---	ΕΛΒΕ Α.Β.Ε.Ε. (ΚΟ)	4.74	-1.25	€	4.8	12/01/2023	4.68	4.66	4.96	4.9	4.743	85@4.74	48@4.90	---	---	143	7	678.18					

Ημερήσιο Δελτίο Τιμών

Έτος: 144 Αύξων Αριθμός Συνεδρίασης: 9

Ενότητα 2: Αναλυτικά Στοιχεία Συναλλαγών Χρεογράφων

Παρασκευή, 13 Ιανουαρίου, 2023

Πληθος Χρεογράφων	Όνομ. Αξία	Μερίσματα [1]			Ημερ.Τελευτ.Μερίσμα [2]	Αποκοπή Δικαίωμα	Σημ. Χρεόγραφο	Τιμή κλεισίματος	% μεταβ.	Προηγ. Κλείσιμο-ημ/νία	Άνοιγμα	Κατωτ Τιμή	Ανωτ Τιμή	Τελ Σταθμ Τιμή	Τελευταία ζήτηση [7]	Τελευταία προσφορά [7]	P/E μετά φ. Χρήσιμ.	Όγκος	Πράξεις	Αξία Συναλλαγών[8]	Χ.Α. Εταιρείας (χιλ. €) [3,5]	Χαμηλό έτους	Υψηλό έτους	Κλάδος [4]				
		2020	2021	2022																								
2,760,000	11.83	9.4	11	---	14/06/2022	16/07/1990	---	ΚΑΡΕΛΙΑ (ΚΟ)	298	0.68 P	296	12/01/2023	298	298	298	298	4@286.00	3@298.00	---	---	49	5	14,602.00	822,480.00	288	300	45103010	
6,700,000	0.800	0.179	0.047	---	24/08/2022	29/05/2014	---	ΚΕΠΕΝΟΥ ΜΥΛΟΙ (ΚΟ)	2.4	---	2.4	12/01/2023	---	---	---	---	431@2.32	400@2.48	24.25	2021	---	---	---	16,080.00	2.34	2.54	45102020	
11,510,102	0.890	---	---	---	24/06/2005	06/10/1999	---	ΚΛΩΣΤ/ΡΓΙΑ ΝΑΥΠΑΚΤΟΥ (ΚΟ)	1.1	2.33 P	1.075	12/01/2023	1.09	1.07	1.1	1.1	1.093	750@1.06	56@1.10	---	---	750	3	819.50	12,661.11	0.97	1.12	55101020
6,200,000	0.500	---	---	---	22/06/2010	01/11/1995	---	ΛΑΔΕΝΗΣ Α.Ε. "ΜΙΝΕΡΒΑ" (ΚΟ)	0.444	-1.77 E	0.452	12/01/2023	0.414	0.414	0.48	0.422	0.444	717@0.420	2000@0.490	---	---	2,578	10	1,144.46	2,752.80	0.414	0.52	40204020
21,364,000	1.12	---	---	---	29/07/2019	10/08/2005	---	ΛΑΜΨΑ (ΚΟ)	21.4	---	21.4	12/01/2023	---	---	---	---	100@21.00	100@22.00	---	---	---	---	---	457,189.60	21.4	22	40501025	
8,321,682	0.670	---	---	---	17/08/2007	23/11/1999	---	Ν. ΛΕΒΕΝΤΕΡΗΣ (ΚΟ)	0.24	---	0.24	12/01/2023	---	---	---	---	1880@0.222	---	---	2021	---	---	---	2,520.05	0.22	0.24	50202010	
2,160,524	0.670	---	---	---	03/12/2018	23/11/1999	---	Ν. ΛΕΒΕΝΤΕΡΗΣ (ΠΟ)	0.242	---	0.242	12/01/2023	---	---	---	---	---	---	---	2021	---	---	---	2,520.05	0.242	0.294	50202010	
6,340,000	0.600	0.134	0.17	0.1	09/12/2022	12/01/2023	---	ΝΑΚΑΣ ΜΟΥΣΙΚΗ (ΚΟ)	2.22	-4.31 E	2.32	12/01/2023	2.52	2.18	2.52	2.22	2.255	49@2.22	9@2.30	---	---	920	11	2,075.00	14,074.80	2.16	2.52	40401030
10,080,000	3.00	1.42	1.5	---	27/04/2022	27/08/2001	---	ΟΛΘ (ΚΟ)	23.9	-0.42 E	24	12/01/2023	23.7	23.6	24.2	24.2	23.69	30@23.80	40@24.10	---	---	2,450	24	58,040.00	240,912.00	22.7	24.8	50206060
27,379,200	0.980	---	---	---	03/07/2020	29/08/2022	---	ΠΛΑΣΤΙΚΑ ΚΡΗΤΗΣ (ΚΟ)	15.3	---	15.3	12/01/2023	14.9	14.9	15.4	15.4	14.963	50@15.00	76@15.40	---	---	8	2	119.70	418,901.76	14.9	16.1	50203015
255,494,534	2.71	0.352	0.279	0.11	14/12/2022	30/09/2021	---	ΠΡΟΝΤΕΑ (ΚΟ)	8.35	---	8.35	12/01/2023	---	---	---	---	70@7.75	79@8.50	---	---	---	---	---	2,133,379.36	8.15	8.5	35102000	
4,181,450	0.500	---	---	---	21/08/2000	05/03/2002	---	ΣΑΡΑΝΤΟΠΟΥΛΟΣ ΚΥΛ/ΜΥΛΟΙ (ΚΟ)	1.2	---	1.2	12/01/2023	1.2	1.2	1.2	1.2	10@1.10	120@1.20	---	---	230	3	276.00	5,017.74	1.2	1.37	45102020	

Διαπραγματεύσιμα Αμοιβαία Κεφάλαια (Δ.Α.Κ.)

906,928	---	---	---	---	15/06/2016	---	ALPHA ETF FTSE Athex Large Cap	23.26	0.22 P	23.21	12/01/2023	23.26	23.26	23.26	23.26	23.26	10@22.00	69@23.60	---	---	57	1	1,325.82	---	22.5	23.52	12003
---------	-----	-----	-----	-----	------------	-----	--------------------------------	-------	--------	-------	------------	-------	-------	-------	-------	-------	----------	----------	-----	-----	----	---	----------	-----	------	-------	-------

Επιτήρηση

356,314,416	0.060	---	---	---	07/07/2010	21/09/2017	5160	FRIGOGLASS (ΚΟ)	0.0895	1.13 P	0.0885	12/01/2023	0.0865	0.0865	0.0895	0.0895	0.0891	1500@0.089	68520@0.090	---	---	202,520	25	18,125.48	31,890.14	0.085	0.093	50204000
65,326,268	0.530	---	---	---	04/07/2007	19/07/2006	4750	SATO AE (ΚΟ)	0.027	---	0.027	12/01/2023	---	---	---	---	---	1500@0.027	---	---	---	---	---	---	1,763.81	0.027	0.031	40202015
13,191,620	0.620	---	---	---	04/08/2010	09/09/2002	5232	ΥΑΛΟ - ΚΩΝΣΤΑΝΤΙΝΟΥ (ΚΟ)	0.218	17.20 P	0.186	12/01/2023	0.218	0.218	0.218	0.218	0.218	---	3190@0.220	---	---	1,000	1	218.00	2,875.77	0.186	0.26	40202020
13,000,000	1.00	---	---	---	01/08/2007	07/04/2000	5093	ΑΚΡΙΤΑΣ (ΚΟ)	0.52	---	0.52	12/01/2023	0.52	0.52	0.52	0.52	0.52	1000@0.416	160@0.565	---	---	50	3	26.00	6,760.00	0.505	0.6	50101035
221,519,681	0.300	---	---	---	02/07/2008	28/02/2011	4957	ΑΝΕΚ (ΚΟ)	0.189	-2.07 E	0.193	12/01/2023	0.193	0.189	0.193	0.189	0.193	3000@0.188	1100@0.190	---	---	211,474	46	40,128.91	42,584.61	0.189	0.212	40501015
312,163	0.300	---	---	---	02/07/2008	28/02/2011	4959	ΑΝΕΚ (ΠΟ '90)	0.072	---	0.072	12/01/2023	---	---	---	---	---	4900@0.086	---	---	---	---	---	---	42,584.61	0.072	0.086	40501015
2,969,713	0.300	---	---	---	02/07/2008	28/02/2011	4958	ΑΝΕΚ (ΠΟ '96)	0.234	---	0.234	12/01/2023	---	---	---	---	---	500@0.188	45@0.230	---	---	---	---	---	42,584.61	0.173	0.234	40501015
6,330,002	0.300	---	---	---	25/06/2002	15/03/2019	5162	ΒΑΡΒΑΡΕΣΟΣ (ΚΟ)	0.222	---	0.222	12/01/2023	0.178	0.178	0.222	0.222	0.22	1080@0.178	---	---	2021	569	2	125.44	1,405.26	0.178	0.222	55101020
17,579,754	4.16	---	---	---	18/08/2006	02/08/2010	---	ΒΙΟΤΕΡ (ΚΟ)	0.222	-1.77 E	0.226	12/01/2023	0.214	0.214	0.222	0.222	0.218	626@0.222	3500@0.226	---	---	4,374	4	955.03	3,902.71	0.214	0.266	50101010
54,654,600	0.050	---	---	---	01/07/1998	30/12/2022	5274	ΒΙΣ (ΚΟ)	0.378	---	0.378	12/01/2023	---	---	---	---	---	---	9120@0.342	---	2021	---	---	---	20,659.44	0.342	0.378	50203030
3,961,300	1.28	---	---	---	29/06/2004	03/08/2000	5248	ΔΟΥΡΟΣ (ΚΟ)	0.254	---	0.254	12/01/2023	0.204	0.204	0.204	0.204	0.204	980@0.204	400@0.290	---	2021	10	1	2.04	1,006.17	0.204	0.254	40204020
51,754,364	0.300	---	---	---	23/12/2003	24/01/2007	5197	ΕΠΙΛΕΚΤΟΣ (ΚΟ)	0.135	---	0.135	12/01/2023	0.115	0.115	0.135	0.135	0.125	370@0.135	3644@0.150	---	---	261	3	32.62	6,986.84	0.11	0.14	55101020
371,337,000	0.300	---	---	---	30/05/2013	01/07/2022	---	ΙΝΤΡΑΛΟΤ (ΚΟ)	0.645	7.50 P	0.6	12/01/2023	0.605	0.605	0.65	0.645	0.624	2325@0.640	13545@0.645	---	---	507,187	143	316,402.25	239,512.37	0.575	0.65	40501020
7,125,216	0.650	---	---	---	01/07/2005	14/12/1999	4955	ΚΡΕΚΑ (ΚΟ)	0.212	-2.75 E	0.218	12/01/2023	0.18	0.18	0.212	0.212	0.194	5533@0.180	700@0.212	---	2021	2,247	6	436.46	1,510.55	0.18	0.218	45102010
7,734,375	1.00	---	---	---	09/07/2007	07/01/2011	5266	ΛΙΒΑΝΗ ΕΚΔΟΤ. ΟΡΓ. (ΚΟ)	0.15	---	0.15	12/01/2023	---	---	---	---	---	---	12544@0.180	---	---	---	---	---	1,160.16	0.15	0.15	40301030
15,842,391	1.51	---	---	---	15/07/2009	12/05/2000	5141	ΜΠΗΤΡΟΣ ΣΥΜΜΕΤΟΧΙΚΗ (ΚΟ)	0.6	2.56 P	0.585	12/01/2023	0.6	0.6	0.6	0.6	0.6	100@0.590	100@0.640	---	---	400	4	240.00	9,505.43	0.408	0.6	55102010
24,319,250	0.300	---	---	---	09/07/2002	04/07/2007	5165	ΠΡΟΔΕΥΤΙΚΗ (ΚΟ)	0.6	11.11 P	0.54	12/01/2023	0.535	0.535	0.6	0.6	0.573	1000@0.540	895@0.600	---	---	2,600	4	1,488.50	14,591.55	0.535	0.6	50101010
28,438,268	0.070	---	---	---	21/08/2006	24/11/1999	5253	ΣΠΥΡΟΥ ΑΓΡ. ΟΙΚ. (ΚΟ)	0.15	---	0.15	12/01/2023	---	---	---	---	---	300@0.150	1000@0.170	---	---	---	---	---	4,265.74	0.15	0.15	45102010
766,000	1.00	---	---	---	01/07/2004	11/12/2012	5193	ΤΡΙΑ ΑΛΦΑ (ΚΟ)	9.5	0.53 P	9.45	12/01/2023	8	8	9.5	9.5	8.923	990@8.80	110@9.50	73.88	2021	260	7	2,320.00	8,379.50	7.6	9.5	55101020
245,000	1.00	---	---	---	19/07/2010	11/12/2012	5194	ΤΡΙΑ ΑΛΦΑ (ΠΟ)	4.5	---	4.5	12/01/2023	---	---	---	---	---	300@3.60	108@5.30	35.00	2021	---	---	---	8,379.50	3.8	4.5	55101020

Κατάσταση σε Αναστολή

5,867,311	0.300	---	---	---	11/08/2010	28/04/2017	5243	DIONIC (ΚΟ)	0.11	---	0.11	30/06/2020	---	---	---	---	---	---	---	---	---	---	---	---	---	645.40	0.11	0.11	50205010
-----------	-------	-----	-----	-----	------------	------------	------	-------------	------	-----	------	------------	-----	-----	-----	-----	-----	-----	-----	-----	-----	-----	-----	-----	-----	--------	------	------	----------

Ημερήσιο Δελτίο Τιμών

Έτος: 144 Αύξων Αριθμός Συνεδρίασης: 9

Ενότητα 2: Αναλυτικά Στοιχεία Συναλλαγών Χρεογράφων

Παρασκευή, 13 Ιανουαρίου, 2023

Πληθος Χρεογράφων	Ονομ. Αξία	Μερίσματα [1]			Ημερ. Τελευτ. Αποκοπής		Σημ.	Χρεόγραφο	Τιμή κλεισίματος	% μεταβ.	Προηγ. Κλείσιμο-ημ/νία		Άνοιγμα	Κατωτ Τιμή	Άνωτ Τιμή	Τελ Σταθμ Τιμή	Τελευταία ζήτηση [7]	Τελευταία προσφορά [7]	Ρ/Ε μετά φ.	Χρήσιμ Όγκος	Πράξεις	Αξία Συναλλαγών[8]	Χ.Α. Εταιρείας (χιλ. €) [3,5]	Χαμηλό έτους	Υψηλό έτους	Κλάδος [4]
		2020	2021	2022	Μέρισμα [2]	Δικαίωμα					Προηγ.	Κλείσιμο-ημ/νία														
66,948,210	0.300	---	---	---	22/09/2015	22/09/2015	5179	FOLLI-FOLLIE (ΚΟ)	4.8	---	4.8	24/05/2018	---	---	---	---	---	---	---	---	---	---	321,351.41	4.8	4.8	40401030
12,417,000	0.310	---	---	---	27/08/2019	28/08/2017	5233	MLS ΠΛΗΡΟΦΟΡΙΚΗ (ΚΟ)	0.57	---	0.57	12/05/2020	---	---	---	---	---	---	---	---	---	---	7,077.69	0.57	0.57	10101015
33,301,715	0.320	---	---	---	27/06/2003	08/07/2009	5241	ΑΕΓΕΚ (ΚΟ)	0.035	---	0.035	25/06/2020	---	---	---	---	---	---	---	---	---	---	1,165.56	0.035	0.035	50101010
4,737,503	0.320	---	---	---	22/06/2005	22/09/2015	5115	ΒΑΡΑΓΚΗΣ (ΚΟ)	0.11	---	0.11	02/03/2022	---	---	---	---	---	---	---	---	---	---	521.13	0.11	0.11	40202015
7,085,888	1.59	---	---	---	02/07/1996	06/09/2010	5216	ΕΛΒΙΕΜΕΚ (ΚΟ)	2.6	---	2.6	30/09/2019	---	---	---	---	---	---	---	---	---	---	18,423.31	2.6	2.6	35101010
25,179,640	0.600	---	---	---	08/08/1994	19/09/2000	5191	Ι. ΜΠΟΥΤΑΡΗΣ & ΥΙΟΣ (ΚΟ)	0.026	---	0.026	01/10/2018	---	---	---	---	---	---	---	---	---	---	742.45	0.026	0.026	45101015
1,540,000	0.600	---	---	---	08/08/1994	19/09/2000	5192	Ι. ΜΠΟΥΤΑΡΗΣ & ΥΙΟΣ (ΠΟ)	0.057	---	0.057	01/10/2018	---	---	---	---	---	---	---	---	---	---	742.45	0.057	0.057	45101015

Σημειώσεις Χρεογράφων

Κωδικός Κείμενο σημείωσης

- () - Προσαρμοσμένα Μέρισματα λόγω διανομής Δωρεάν μετοχών.
- * - Τελευταία προσαρμοσμένη τιμή κλεισίματος.
- [1] - Καθάρα μέρισματα.
- [2] - Στη στήλη "Ημερ. Αποκοπής τελευταίου δικαιώματος" αναφέρεται η Ημερομηνία εισαγωγής για Νέες Εταιρείες.
- [3] - Η Χρηματιστηριακή αξία αναφέρεται στο σύνολο των μετοχών
- [4] - Η κωδικοποίηση των Κλάδων Οικονομικής Δραστηριότητας του Χ.Α. παρουσιάζονται στο Παράρτημα Α
- [5] - Η Χρηματιστηριακή Αξία αναφέρεται στο σύνολο των κατηγοριών μετοχών (εφόσον έχουν εισαχθεί περισσότερες της μιας κατηγορίες) και δεν αναφέρεται σε επιμέρους κατηγορίες μετοχών μιας εταιρείας.
- [6] - Ρ/Ε μεγαλύτερο του 100
- [7] - Τελευταία εικόνα του Βιβλίου Εντολών πριν το τέλος της συνεδρίασης
- [8] - Στην Αξία Συναλλαγών των Μετοχών περιλαμβάνονται όλοι οι τύποι Πακέτων

- 4750 - Μεταφορά στην Κατηγορία Επιτήρησης από 8/4/2011.
- 4955 - Μεταφορά στην Επιτήρηση από 5/4/2013.
- 4957 - Μεταφορά στην Επιτήρηση από 5/4/2013.
- 4958 - Μεταφορά στην Επιτήρηση από 5/4/2013.
- 4959 - Μεταφορά στην Επιτήρηση από 5/4/2013.
- 5093 - Μεταφορά στην Κατηγορία Επιτήρησης από 8/4/2015.
- 5115 - Μεταφορά στην Κατηγορία Επιτήρησης από 15/04/2016.
- 5141 - Μεταφορά στην Κατηγορία Επιτήρησης από 10/05/2017.
- 5160 - Μεταφορά στην Κατηγορία Επιτήρησης από 15/04/2016.
- 5162 - Μεταφορά στην Κατηγορία Επιτήρησης από 21/12/2009.
- 5165 - Μεταφορά στην Κατηγορία Επιτήρησης από 15/02/2018.
- 5179 - Αναστολή διαπραγμάτευσης από 25/05/2018.
- 5191 - Αναστολή διαπραγμάτευσης από 02/10/2018.
- 5192 - Αναστολή διαπραγμάτευσης από 02/10/2018.
- 5193 - Μεταφορά στην κατηγορία Επιτήρησης από 25/10/2018.
- 5194 - Μεταφορά στην κατηγορία Επιτήρησης από 25/10/2018.
- 5197 - Μεταφορά στην κατηγορία Επιτήρησης από 07/11/2018.
- 5216 - Αναστολή διαπραγμάτευσης από 01/10/2019.
- 5232 - Μεταφορά στην Κατηγορία Επιτήρησης από 08/04/2011.
- 5233 - Αναστολή διαπραγμάτευσης από 13/05/2020.
- 5241 - Αναστολή διαπραγμάτευσης από 26/06/2020
- 5243 - Αναστολή διαπραγμάτευσης από 01/07/2020.
- 5248 - Μεταφορά στην κατηγορία Επιτήρησης από 06/09/2011.
- 5253 - Μεταφορά στην Επιτήρηση από 14/5/2021.
- 5266 - Αναστολή διαπραγμάτευσης από 04/05/2022.
- 5273 - Σε εξέλιξη AMK με καταβολή μετρητών έως και 20/01/2023. Περίοδος άσκησης δικαιώματος: 04/01/2023 - 25/01/2023.
- 5274 - Σε εξέλιξη AMK με καταβολή μετρητών έως και 12/01/2023. Περίοδος άσκησης δικαιώματος: 04/01/2023 - 17/01/2023. Μεταφορά στη Κατηγορία Επιτήρησης από 09/07/2020.

Στοιχεία Συναλλαγών Πακέτων

Χρεόγραφο	Όγκος πακέτου	Τιμή πακέτου	Αξία πακέτου	Ωρα έγκρισης	Σημείωση
ΜΥΤΙΛΗΝΑΙΟΣ (ΚΟ)	100,000	20.14	2,014,000.00	10:32:19	20
ΜΥΤΙΛΗΝΑΙΟΣ (ΚΟ)	100,000	20.16	2,016,000.00	10:32:19	20
ΣΑΡΑΝΤΗΣ ΓΡ. (ΚΟ)	10,775	6.69	72,084.75	10:47:04	20
ΙΝΤΡΑΛΟΤ (ΚΟ)	200,000	0.600	120,000.00	11:24:55	20
ΠΕΙΡΑΙΩΣ FINANCIAL HOLD (ΚΟ)	200,000	1.59	318,000.00	12:21:40	20
ΜΥΤΙΛΗΝΑΙΟΣ (ΚΟ)	10,816	20.24	218,915.84	12:22:10	20
ΟΤΕ (ΚΟ)	55,905	14.62	817,331.10	12:42:59	20
ΑΥΤΟHELLAS (ΚΟ)	25,000	10.22	255,500.00	13:12:02	20
ΑΥΤΟHELLAS (ΚΟ)	25,000	10.24	256,000.00	13:12:35	20
ΑΥΤΟHELLAS (ΚΟ)	10,000	10.24	102,400.00	13:33:34	20
ΑΥΤΟHELLAS (ΚΟ)	10,000	10.22	102,200.00	13:33:34	20
ΠΕΙΡΑΙΩΣ FINANCIAL HOLD (ΚΟ)	250,000	1.59	397,500.00	13:36:30	20
ΑΥΤΟHELLAS (ΚΟ)	25,000	10.22	255,500.00	14:03:43	20
ΑΥΤΟHELLAS (ΚΟ)	25,000	10.24	256,000.00	14:04:05	20
ALPHA ΥΠΗΡΕΣΙΩΝ ΣΥΜΜ (ΚΟ)	350,000	1.15	400,925.00	14:42:04	20
ΕΘΝΙΚΗ ΤΡΑΠΕΖΑ (ΚΟ)	111,807	4.01	448,346.07	16:43:40	20
ΟΤΕ (ΚΟ)	142,635	14.52	2,071,060.20	17:13:04	20
ΑΥΤΟHELLAS (ΚΟ)	41,536	10.30	427,820.80	17:16:05	20

Σημειώσεις πακέτων

- 9 - Μέθοδος 6-1 / Ειδική Χρέωση
- 10 - Μέθοδος 6-1 / Ειδική Χρέωση, Αυθημερόν Διακανονισμός
- 14 - Μέθοδος 6-3 / Πακέτο Αποκατάστασης, Ατελής αγορά και Πώληση
- 18 - Μέθοδος 6-2 / SPOT 1
- 19 - Μέθοδος 6-2 / SPOT 2
- 20 - Μέθοδος 6-1 και Μέθοδος 6-1 Αυθημερόν Διακανονισμός
- 21 - Άλλη Προσυμφωνημένη

Στοιχεία Συναλλαγών Δικαιωμάτων

Ημερ. αποκοπής	Έναρξη εξάσκησης	Λήξη εξάσκησης	Λήξη διαπραγμάτευσης	Δικαιώματα	Κατωτ Τιμή	Ανωτ Τιμή	Τιμή κλεισ.	Τελευταία ζήτηση	Τελευταία προσφορά	Όγκος	Πράξεις	Αξία Συναλλαγών
30/12/2022	04/01/2023	25/01/2023	20/01/2023	INTRAKAT A.E. (ΚΟ)	0.218	0.319	0.310	---	---	1,190,352	580	326,494.56
30/12/2022	04/01/2023	17/01/2023	12/01/2023	ΒΙΣ Α.Ε. (ΚΟ)	---	---	---	---	---	---	---	---

Στοιχεία Συναλλαγών Εκποιήσεων

Χρεόγραφα	Τύπος Χρεογράφου	Όγκος Συναλλαγών	Αριθμός Πράξεων	Αξία Συναλλαγών	Σημείωση
-----------	------------------	------------------	-----------------	-----------------	----------

Δεν πραγματοποιήθηκαν Εκποιήσεις Μετοχών.

Σημειώσεις Εκποιήσεων

- 1 - Δημόσιος Ανοικτός Πλειστηριασμός
- 2 - Εκποίηση Ενσώματων Ονομαστικών Μετοχών
- 3 - Εκποίηση Αδιάθετων Κλασματικών Υπολοίπων

Στοιχεία Ενεργητικού Διαπραγματεύσιμων Αμοιβαίων Κεφαλαίων (Δ.Α.Κ.)

	Ημερομηνία συναλλαγών	Δημιουργία / Εξαγορά	Αριθ. Μερ. (T-1)	Νέα Μερ. (T-1)	Εξαγορασθ. Μερ. (T-1)	Μερίδια (T) [1]	Αξία Ενεργητικού [2]	Καθαρή Τιμή	Μέρισμα /Μερίδιο	Ημερ. Αποκοπής
ALPHA ETF FTSE Athex Large Cap	13/01/2023	5,000	906,928	---	---	906,928	21,332,600.00	23.5218	0.52	01/07/2022

Σημειώσεις Δ.Α.Κ.

[1] - Αριθμ. μεριδίων (T) = Αριθμ. μεριδίων (T-1) + Νεοεκδιθέντα μερίδια (T-1) - Εξαγορασθέντα μερίδια (T-1)

[2] - Περιλαμβάνονται και τα μερίδια που δημιουργήθηκαν / εξαγοράσθηκαν την ημέρα T-1.

Περιγραφή	Στοιχεία
Όνομασία Δ.Α.Κ.	ALPHA ETF FTSE Athex Large Cap
Σύμβολο Δ.Α.Κ. (GR)	ΑΔΑΚ
Σύμβολο Δ.Α.Κ. (EN)	AETF
ISIN Δ.Α.Κ.	GRF000153004
Κατηγορία Διαπραγμάτευσης	Διαπραγματεύσιμα Αμοιβαία Κεφάλαια (Δ.Α.Κ.)
Τύπος Δ.Α.Κ.	Μετοχών
Τρόπος διαχείρισης	Παθητικός
Επενδυτική Στρατηγική	Σκοπός της επενδυτικής πολιτικής του Αμοιβαίου Κεφαλαίου είναι η αναπαραγωγή της αποδόσεως του Δείκτη FTSE/X.A. Large Cap του Χρηματιστηρίου Αθηνών σε όρους Ευρώ, ακολουθώντας πλήρως και πανομοιότυπως τη σύνθεση του υποκείμενου Δείκτη.
Εκδότης	ΑΛΦΑ ASSET MANAGEMENT Α.Ε.Δ.Α.Κ.
Εταιρεία Διαχείρισης	ΑΛΦΑ ASSET MANAGEMENT Α.Ε.Δ.Α.Κ.
Ειδικοί Διαπραγματευτές	ΑΛΦΑ FINANCE Α.Χ.Ε.Π.Ε.Υ. , ΕΘΝΙΚΗ ΧΡΗΜΑΤΙΣΤΗΡΙΑΚΗ Α.Χ.Ε.Π.Ε.Υ.
Θεματοφύλακας	ΑΛΦΑ ΤΡΑΠΕΖΑ Α.Ε.
Σύμβολο Δείκτη (GR)	FTSE
Σύμβολο Δείκτη (EN)	FTSE
Όνομασία Δείκτη	FTSE/X.A. Large Cap
ISIN Δείκτη	GRI99201A006
Κλάσμα Δείκτη [1]	1/100
Αρχική Τιμή Μεριδίου	21.76
Συνολικός Αριθμός Μεριδίων [2]	906,928
Ημερομηνία πρώτης Έκδοσης	14/01/2008
Ημερομηνία έναρξης Διαπραγμάτευσης	24/01/2008
Νόμισμα Διαπραγμάτευσης	ΕΥΡΩ
Νόμισμα Ενεργητικού	ΕΥΡΩ
Αρχική Αξία Ενεργητικού [3]	3,000,000.00
Αριθμ. Μεριδίων για Δημιουργία-Εξαγορά [4]	5,000
Αμοιβή Διαχείρισης	0.375

Σημειώσεις Δ.Α.Κ.

[1] - Το κλάσμα της τιμής του δείκτη που αποτελεί η τιμή της πρώτης έκδοσης

[2] - Ο αριθμός μεριδίων που διαπραγματεύθηκαν στο Χρηματιστήριο την ημέρα T


[3] - Η αξία του ενεργητικού κατά την έκδοση

[4] - Ο αριθμός μεριδίων που απαιτείται κατά τη διαδικασία δημιουργίας εξαγοράς

13/01/2023

Ανακοινώσεις

Η.Δ.Τ.



ΑΝΑΚΟΙΝΩΣΕΙΣ

ΕΤΑΙΡΙΚΕΣ ΠΡΑΞΕΙΣ

ΒΙΣ Α.Ε.

Από 13/01/2023, παύει η διαπραγμάτευση στο Χρηματιστήριο Αθηνών του δικαιώματος (ΒΙΣΔ - GRX124003005) της εταιρίας «ΒΙΣ Α.Ε.», συμμετοχής στην πρόσφατη ΑΜΚ με καταβολή μετρητών. Ημερομηνία λήξης άσκησης του δικαιώματος προτίμησης ορίζεται η 17/01/2023.

ΓΝΩΣΤΟΠΟΙΗΣΕΙΣ ΕΤΑΙΡΙΩΝ

From: ΠΛΑΙΣΙΟ COMPUTERS Α.Ε.Β.Ε.
Posted At: 12 January 2023 18:35
Conversation: Ανακοίνωση σύμφωνα με τις διατάξεις του άρθρου 24 παρ. 2 του Νόμου 3461/2006
Posted To: DOLAnnouncements2
Subject: Ανακοίνωση σύμφωνα με τις διατάξεις του άρθρου 24 παρ. 2 του Νόμου 3461/2006

Συνημμενο Αρχείο.

[Ανακοίνωση σύμφωνα με τις διατάξεις του άρθρου 24 παρ. 2 του Νόμου 3461/2006](#)

From: ΕΛΛΗΝΙΚΑ ΧΡΗΜΑΤΙΣΤΗΡΙΑ Α.Ε.
Posted At: 12 January 2023 19:42
Conversation: Συναλλαγές της Εθνικής Τράπεζας
Posted To: DOLAnnouncements2

Subject: Συναλλαγές της Εθνικής Τράπεζας

Η Εταιρία Ελληνικά Χρηματιστήρια-Χρηματιστήριο Αθηνών Α.Ε. Συμμετοχών (ATHEX) ανακοινώνει σύμφωνα με τον Ν.3556/2007 και τις διατάξεις του Κανονισμού (ΕΕ) 596/2014 του Ευρωπαϊκού Κοινοβουλίου και του Συμβουλίου ότι η Εθνική Τράπεζα την ενημέρωσε ότι πραγματοποίησε τις εξής συναλλαγές:

α/α	Ημερομηνία γνωστοποίησης στην ATHEX	Ημερομηνία συναλλαγής	Είδος συναλ.	Ποσότητα	Χρηματοπιστωτικό μέσο	Συνολική αξία (ευρώ)
1	11.01.2023	09.01.2023	Πώληση	13.600	Μετοχές ΕΧΑΕ (κο)	42.824,06

Η γνωστοποίηση εκ μέρους της Εθνικής Τράπεζας προς την εταιρεία και ακολούθως από την εταιρία προς τις αρχές της Κεφαλαιαγοράς, γίνεται επειδή ο κ. Ιωάννης Κυριακόπουλος είναι μέλος της Διευρυμένης Εκτελεστικής Επιτροπής της Εθνικής Τράπεζας ενώ κατέχει ταυτόχρονα τη θέση του Μη Εκτελεστικού Μέλους του Δ.Σ. της ATHEX (υπόχρεο πρόσωπο με βάση το Ν.3340/2005).

From: ΜΟΤΟΔΥΝΑΜΙΚΗ Α.Ε.Ε.
Posted At: 12 January 2023 20:50
Conversation: ΑΝΑΚΟΙΝΩΣΗ ΑΠΟΚΤΗΣΗΣ ΙΔΙΩΝ ΜΕΤΟΧΩΝ
Posted To: DOLAnnouncements2

Subject: ΑΝΑΚΟΙΝΩΣΗ ΑΠΟΚΤΗΣΗΣ ΙΔΙΩΝ ΜΕΤΟΧΩΝ

ΑΝΑΚΟΙΝΩΣΗ

Η ανώνυμη εταιρία με την επωνυμία **«ΕΜΠΟΡΙΚΗ ΕΙΣΑΓΩΓΙΚΗ ΑΥΤΟΚΙΝΗΤΩΝ, ΔΙΤΡΟΧΩΝ ΚΑΙ ΜΗΧΑΝΩΝ ΘΑΛΑΣΣΗΣ ΑΝΩΝΥΜΗ ΕΜΠΟΡΙΚΗ ΕΤΑΙΡΙΑ»** και το διακριτικό τίτλο **«ΜΟΤΟΔΥΝΑΜΙΚΗ Α.Ε.Ε.»** («Εταιρία») ανακοινώνει στο επενδυτικό κοινό ότι στο πλαίσιο του Προγράμματος Αγοράς Ιδίων Μετοχών, σύμφωνα με την κείμενη νομοθεσία, και κατ' εφαρμογή της από 16/06/2022 απόφασης της Τακτικής Γενικής Συνέλευσης των Μετόχων της και της από 06/07/2022 απόφασης του Διοικητικού Συμβουλίου της, προέβη στις 12/01/2023 σε αγορά 4.064 Ιδίων Μετοχών της Εταιρίας μέσω της Alpha Finance με μέση τιμή κτήσης 2,1177 ευρώ ανά μετοχή και συνολική αξία 8.606,32 ευρώ.

Μετά τη προαναφερόμενη συναλλαγή, η Εταιρία κατέχει 106.216 μετοχές, ήτοι ποσοστό 0,36% του συνόλου των μετοχών της Εταιρίας. Η παρούσα ανακοίνωση εκδίδεται σύμφωνα με τον Κανονισμό (ΕΕ) 596/2014 και τον κατ' εξουσιοδότηση Κανονισμό (ΕΕ) 2016/1052.

From: Ο.Λ.Θ. Α.Ε.
Posted At: 12 January 2023 21:01
Conversation: Ανακοίνωση αλλαγής μέλους ΔΣ και Επιτροπών
Posted To: DOLAnnouncements2

Subject: Ανακοίνωση αλλαγής μέλους ΔΣ και Επιτροπών

Δείτε την ανακοίνωση.

[Ανακοίνωση αλλαγής μέλους ΔΣ και Επιτροπών](#)

From: PREMIA Α.Ε.Ε.Α.Π.
Posted At: 13 January 2023 09:34
Conversation: ΑΠΟΚΤΗΣΗ ΙΔΙΩΝ ΜΕΤΟΧΩΝ
Posted To: DOLAnnouncements2

Subject: ΑΠΟΚΤΗΣΗ ΙΔΙΩΝ ΜΕΤΟΧΩΝ

Δείτε το συνημμένο.

[ΑΠΟΚΤΗΣΗ ΙΔΙΩΝ ΜΕΤΟΧΩΝ](#)

From: ΜΟΤΟΡ ΟΪΛ Α.Ε.
Posted At: 13 January 2023 09:38
Conversation: Ρυθμιζόμενη Πληροφορία: Αγορές Ιδίων Μετοχών (Απόφαση ΕΓΣ 30/6/2022)
Posted To: DOLAnnouncements2

Subject: Ρυθμιζόμενη Πληροφορία: Αγορές Ιδίων Μετοχών (Απόφαση ΕΓΣ 30/6/2022)

Η ΜΟΤΟΡ ΟΙΛ (ΕΛΛΑΣ) ΔΙΥΛΙΣΤΗΡΙΑ ΚΟΡΙΝΘΟΥ Α.Ε. ανακοινώνει ότι στις 12 Ιανουαρίου 2023 προέβη σε αγορά 26.097 μετοχών της Εταιρείας συνολικής αξίας Ευρώ 581.671,52 (μέση τιμή κτήσης: Ευρώ 22,289 ανά μετοχή).

Ο συνολικός αριθμός ιδίων μετοχών που κατέχει η Εταιρεία ανέρχεται σε 2.087.322 που αντιστοιχεί σε ποσοστό 1,88% του μετοχικού της κεφαλαίου. Η μέση τιμή κτήσης των ιδίων μετοχών ανέρχεται σε Ευρώ 16,627 ανά μετοχή.

Μαρούσι, 13 Ιανουαρίου 2023

Το Διοικητικό Συμβούλιο

From: ΜΥΤΙΛΗΝΑΙΟΣ Α.Ε.
Posted At: 13 January 2023 09:50
Conversation: Απόκτηση Ιδίων Μετοχών
Posted To: DOLAnnouncements2

Subject: Απόκτηση Ιδίων Μετοχών

Δείτε παρακάτω:

[Απόκτηση Ιδίων Μετοχών](#)

From: ALPHA TRUST ΑΝΔΡΟΜΕΔΑ Α.Ε.Ε.Χ.
Posted At: 13 January 2023 10:19
Conversation: ΜΗΝΙΑΙΑ ΕΠΕΝΔΥΤΙΚΗ ΕΝΗΜΕΡΩΣΗ ΔΕΚΕΜΒΡΙΟΣ 2022
Posted To: DOLAnnouncements2

Subject: ΜΗΝΙΑΙΑ ΕΠΕΝΔΥΤΙΚΗ ΕΝΗΜΕΡΩΣΗ ΔΕΚΕΜΒΡΙΟΣ 2022

Ως συνημμένο

[ΜΗΝΙΑΙΑ ΕΠΕΝΔΥΤΙΚΗ ΕΝΗΜΕΡΩΣΗ ΔΕΚΕΜΒΡΙΟΣ 2022](#)

From: ΓΕΚ ΤΕΡΝΑ Α.Ε.
Posted At: 13 January 2023 10:22
Conversation: ΑΓΟΡΑ ΙΔΙΩΝ ΜΕΤΟΧΩΝ
Posted To: DOLAnnouncements2

Subject: ΑΓΟΡΑ ΙΔΙΩΝ ΜΕΤΟΧΩΝ

Η ΓΕΚ ΤΕΡΝΑ Α.Ε., κατ' εφαρμογή του Κανονισμού (ΕΕ) 596/2014 του Ευρωπαϊκού Κοινοβουλίου και του κατ' εξουσιοδότηση Κανονισμού (ΕΕ) 2016/1052 της Επιτροπής, γνωστοποιεί στο Επενδυτικό Κοινό ότι, σύμφωνα με το άρθρο 49 του Ν 4548/2018 όπως τροποποιήθηκε και ισχύει, προέβη την 12/1/2023, σε αγορά 14.000 ιδίων μετοχών με μέση τιμή κτήσης 11,4991 ευρώ ανά μετοχή και συνολική αξία συναλλαγής 160.986,90 ευρώ, καθώς και μέσω της θυγατρικής της εταιρείας ΤΕΡΝΑ Α.Ε., η οποία ενήργησε στο όνομά της αλλά για λογαριασμό της ΓΕΚ ΤΕΡΝΑ Α.Ε., σε αγορά 7.000 ιδίων μετοχών με μέση τιμή κτήσης 11,5214 ευρώ ανά μετοχή και συνολική αξία συναλλαγής 80.650,00 ευρώ.

From: IDEAL HOLDINGS A.E.
Posted At: 13 January 2023 10:35
Conversation: Ανακοίνωση για αγορά ιδίων μετοχών
Posted To: DOLAnnouncements2

Subject: Ανακοίνωση για αγορά ιδίων μετοχών

Η εταιρεία «IDEAL HOLDINGS A.E.» (εφεξής η «Εταιρεία») ανακοινώνει ότι σε εφαρμογή απόφασης της Έκτακτης Γενικής Συνέλευσης των μετόχων της 02.12.2021, της απόφασης του Διοικητικού Συμβουλίου της Εταιρείας της 23.12.2021 και βάσει της από 23.12.2021 Ανακοίνωσης Προγράμματος Αγοράς ιδίων μετοχών, προέβη την 11.01.2023 σε αγορά 4.000 ιδίων μετοχών με μέση τιμή κτήσης ευρώ 3,5300 ανά μετοχή, συνολικής αξίας ευρώ 14.120,00 και την 12.01.2023 σε αγορά 4.000 ιδίων μετοχών με μέση τιμή κτήσης ευρώ 3,4900 ανά μετοχή, συνολικής αξίας ευρώ 13.960,00. Οι αγορές πραγματοποιήθηκαν μέσω του μέλους του Χρηματιστηρίου Αθηνών, "ΠΕΙΡΑΙΩΣ Α.Ε.Π.Ε.Υ."

Μετά τις προαναφερόμενες αγορές, η Εταιρεία κατέχει 425.288 ίδιες μετοχές, οι οποίες αντιστοιχούν σε ποσοστό 1,0596% του συνόλου των μετοχών της Εταιρείας.

Η ανακοίνωση εκδίδεται σύμφωνα με τον Κανονισμό (ΕΕ) αριθ. 596/2004 του Ευρωπαϊκού Κοινοβουλίου και του Συμβουλίου της 16^{ης} Απριλίου 2014 και τον κατ' εξουσιοδότηση Κανονισμό (ΕΕ) 2016/1052 της Επιτροπής της 8^{ης} Μαρτίου 2016.

From: SATO A.E.
Posted At: 13 January 2023 11:58
Conversation: ΑΝΑΚΟΙΝΩΣΗ ΓΙΑ ΤΙΣ ΑΠΟΦΑΣΕΙΣ ΓΕΝΙΚΗΣ ΣΥΝΕΛΕΥΣΗΣ
Posted To: DOLAnnouncements2

Subject: ΑΝΑΚΟΙΝΩΣΗ ΓΙΑ ΤΙΣ ΑΠΟΦΑΣΕΙΣ ΓΕΝΙΚΗΣ ΣΥΝΕΛΕΥΣΗΣ

Η εταιρεία με την επωνυμία «SATO ΑΝΩΝΥΜΗ ΕΤΑΙΡΕΙΑ ΕΙΔΩΝ ΓΡΑΦΕΙΟΥ ΚΑΙ ΣΠΙΤΙΟΥ» ανακοινώνει ότι συνήλθε χτες 12 Ιανουαρίου 2023 και ώρα 15.00 στα γραφεία της που βρίσκονται στο Ηράκλειο Αττικής, επί της οδού Προβελεγγίου, αρ. 6, η Έκτακτη Γενική Συνέλευση των μετόχων της. Η Έκτακτη Γενική Συνέλευση, στην οποία παραστάθηκαν ή αντιπροσωπεύθηκαν τρεις (3) μέτοχοι, κάτοχοι συνολικά δεκατριών εκατομμυρίων εξακοσίων πενήντα τεσσάρων χιλιάδων εννιακοσίων σαράντα τριών (13.654.943) κοινών ονομαστικών μετοχών και ψήφων επί συνόλου 65.326.518, ήτοι ποσοστό απαρτίας 20,9% αποφάσισε ως εξής: 1. Επί του πρώτου και μόνου θέματος της ημερησίας διάταξης, η Γενική Συνέλευση ομόφωνα και παμψηφεί (13.654.943 έγκυρες ψήφοι υπέρ) ενέκρινε την επέκταση της δραστηριότητας της Εταιρείας και την προσθήκη σε αυτήν της διενέργειας χονδρικού και λιανικού εμπορίου επενδύσεων δαπέδων από πλαστικές ύλες, σε ρολά ή υπό μορφή πλακιδίων και την αντίστοιχη τροποποίηση του άρθρου 3 του Καταστατικού της, καθώς και την Κωδικοποίηση του Καταστατικού σε ενιαίο κείμενο.

From: ΓΕΝΙΚΗ ΕΜΠΟΡΙΟΥ & ΒΙΟΜΗΧΑΝΙΑΣ
Posted At: 13 January 2023 15:15
Conversation: ΝΕΟΣ ΕΠΙΚΕΦΑΛΗΣ ΤΗΣ ΜΟΝΑΔΑΣ ΕΣΩΤΕΡΙΚΟΥ ΕΛΕΓΧΟΥ
Posted To: DOLAnnouncements2
Subject: ΝΕΟΣ ΕΠΙΚΕΦΑΛΗΣ ΤΗΣ ΜΟΝΑΔΑΣ ΕΣΩΤΕΡΙΚΟΥ ΕΛΕΓΧΟΥ

Η εταιρεία «ΓΕΝΙΚΗ ΕΜΠΟΡΙΟΥ ΚΑΙ ΒΙΟΜΗΧΑΝΙΑΣ Α.Ε.» γνωστοποιεί στο επενδυτικό κοινό και τις εποπτικές αρχές, ότι σύμφωνα με την από 12.01.2023 απόφαση του Διοικητικού Συμβουλίου, έπειτα από αξιολόγηση και πρόταση των Επιτροπών Ελέγχου και Αμοιβών και Υποψηφιοτήτων, νέος Εσωτερικός Ελεγκτής και Επικεφαλής της Μονάδας Εσωτερικού Ελέγχου ορίστηκε η κα Νικολέτα Κούρβα, σε αντικατάσταση του κ. Ευάγγελου Κατσάμπαλου που θα ασκεί τα καθήκοντά του μέχρι και την Παρασκευή 13^η Ιανουαρίου 2023.

Η κα Κούρβα, πληροί τις προϋποθέσεις του άρθρου 15 του ν.4706/2020, ήτοι είναι στέλεχος πλήρους και αποκλειστικής απασχόλησης, έχει προσωπική και λειτουργική ανεξαρτησία, δεν τυγχάνει μέλος του Διοικητικού Συμβουλίου ή μέλος με δικαίωμα ψήφου σε επιτροπές διαρκούς χαρακτήρα της Εταιρείας, δεν έχει στενούς δεσμούς με οποιονδήποτε κατέχει μία από τις παραπάνω ιδιότητες στην Εταιρεία και διαθέτει τις κατάλληλες γνώσεις και σχετική επαγγελματική εμπειρία για την ανάληψη της παραπάνω θέσης.

Η κα Κούρβα είναι κάτοχος πτυχίου του τομέα Οικονομικής Επιστήμης του τμήματος Οικονομικών Επιστημών του Οικονομικού Πανεπιστημίου Αθηνών (στο εξής ΟΠΑ) και κάτοχος μεταπτυχιακού τίτλου της Εφαρμοσμένης Οικονομίας και Χρηματοοικονομικής Ανάλυσης του τμήματος Οικονομικής Επιστήμης του ΟΠΑ.

Η κα Κούρβα είναι μέλος του Ελληνικού Ινστιτούτου Εσωτερικών Ελεγκτών και διαθέτει εμπειρία έχοντας απασχοληθεί κατά τη περίοδο από 1^η Απριλίου 2014 έως την 30^η Σεπτεμβρίου 2022, οπότε και αποχώρησε, ως στέλεχος Οικονομικών Υπηρεσιών στην Εταιρεία, αποκτώντας γνώση και εμπειρία από την εφαρμογή ελεγκτικών μηχανισμών επί των διαδικασιών λειτουργίας της. Περαιτέρω, διαθέτει ακέραια προσωπικότητα, εντιμότητα, πρακτική σκέψη και πνεύμα επικοινωνίας και συνεργασίας.

Η κα Κούρβα αναλαμβάνει τα καθήκοντά του ως Επικεφαλής της Μονάδας Εσωτερικού Ελέγχου από την Δευτέρα 16^η Ιανουαρίου 2023.

Ομολογιακά Δάνεια Επιχειρήσεων – Οργανωμένη Αγορά (Μη Μετατρέψιμα)

Πλήθος Εισηγμένων Ομολογιών	Ονομαστική αξία	Τιμή έκδοσης	Σημερινό επιτόκιο	Ημερ. λήξης	Διάρκεια (έτη)	Σημείωση	Τοκομερίδιο		Μον. Διαπρα.	Όμολογα Επιχειρήσεων	Δεδ. Τόκος	Αποδ./Λήξη	Κατωτ Τιμή	Ανωτ Τιμή	Τιμή κλειστ. Προηγ.	Κλείσιμο-ημ/νία	Όγκος	Αξία Συναλλαγών	Τελευταία εντολή		λαχ έτους	Μεγ έτους		
							Κοινό	Προτιμησιακό											Τιμή	Αγορ./ Πώλ.			Ημερομηνία	
100,000	1,000.00	1,000.00	2.95	11/02/2027	5	---	2	---	1	SAFE BULKERS PARTICIPATIONS PLC (Μη μετατρέψιμο)	13.0292	4.9040	92.0000	93.2499	92.8125	92.7000	12/01/2023	8,000	7,529.23	92.6000	A	13/01/2023	92.7000	94.7000
320,000	1,000.00	1,000.00	3.40	21/07/2027	7	---	5	---	1	LAMDA DEVELOPMENT A.E. (Μη μετατρέψιμο)	17.0000	4.6430	93.0000	94.0000	93.8000	94.0000	12/01/2023	133,000	126,230.30	92.0000	A	13/01/2023	92.5000	94.5000
200,000	1,000.00	1,000.00	2.10	27/10/2027	7	---	5	---	1	Ο.Π.Α.Π. Α.Ε. (Μη Μετατρέψιμο)	4.7833	3.1860	94.6999	94.8999	94.7999	93.4940	12/01/2023	2,000	1,905.56	93.0113	A	13/01/2023	93.4936	95.4000
200,000	1,000.00	1,000.00	1.90	23/03/2028	7	---	4	---	1	ΜΟΤΟΡ ΟΪΛ ΔΙΥΛΙΣΤΗΡΙΑ ΚΟΡΙΝΘΟΥ ΑΕ (Μη μετατρέψιμο)	6.1222	4.2490	89.0000	89.5000	89.2520	89.1780	12/01/2023	50,000	44,932.10	89.0000	A	13/01/2023	88.5500	90.5000
100,000	1,000.00	1,000.00	2.70	25/05/2026	5	---	4	---	1	COSTAMARE PARTICIPATIONS PLC (Μη μετατρέψιμο)	3.9750	4.1680	95.0000	95.3000	95.0571	94.8880	12/01/2023	28,000	26,727.30	95.1000	A	13/01/2023	93.3500	97.0000
300,000	1,000.00	1,000.00	2.30	20/07/2028	7	---	3	---	1	ΠΡΟΝΤΕΑ ΑΕΕΑΠ (Μη μετατρέψιμο)	11.5639	5.6320	84.2500	85.0000	84.9900	84.1710	12/01/2023	13,000	11,155.53	84.2100	A	13/01/2023	84.0000	85.8000
150,000	1,000.00	1,000.00	2.65	22/10/2026	5	---	3	---	1	CPLP SHIPPING HOLDINGS PLC (Μη μετατρέψιμο)	6.2569	4.6510	93.0000	93.0000	93.0000	92.7880	12/01/2023	5,000	4,681.28	92.8500	A	13/01/2023	92.5500	95.5000
250,000	1,000.00	1,000.00	2.45	16/11/2028	7	---	3	---	1	ΕΛΒΑΛΧΑΛΚΟΡ Α.Ε. (Μη μετατρέψιμο)	4.2194	4.9330	87.9500	88.0000	87.9588	87.6150	12/01/2023	26,000	22,979.01	87.6000	A	13/01/2023	87.0000	89.9000
500,000	1,000.00	1,000.00	2.75	03/07/2027	7	---	6	---	1	ΓΕΚ ΤΕΡΝΑ Α.Ε. (Μη μετατρέψιμο)	1.0694	5.0640	89.7000	90.2999	90.1500	89.8970	12/01/2023	21,000	18,953.95	89.9000	A	13/01/2023	89.0000	90.3000
300,000	1,000.00	1,000.00	2.30	14/12/2028	7	---	3	---	1	ΓΕΚ ΤΕΡΝΑ Α.Ε. (Μη μετατρέψιμο)	2.1722	5.1090	86.3000	86.7000	86.5000	86.3500	12/01/2023	8,000	6,937.38	86.1000	A	13/01/2023	84.2500	86.7000
175,000	1,000.00	1,000.00	3.40	26/07/2024	5	---	7	---	1	ΑΤΤΙCΑ Α.Ε. ΣΥΜΜΕΤΟΧΩΝ (Μη μετατρέψιμο)	16.5278	4.5110	97.6000	98.5000	97.6001	97.4940	12/01/2023	285,000	283,899.00	97.2600	A	13/01/2023	97.1201	98.5000
230,000	1,000.00	1,000.00	4.70	12/07/2029	7	---	2	---	1	LAMDA DEVELOPMENT A.E. (Μη μετατρέψιμο)	0.6528	4.6160	99.7000	100.2200	99.8632	100.0000	12/01/2023	344,000	344,198.30	99.5000	A	13/01/2023	99.3500	100.4000
100,000	1,000.00	1,000.00	4.40	26/07/2029	7	---	1	---	1	CPLP SHIPPING HOLDINGS PLC (Μη μετατρέψιμο)	21.3889	4.3220	99.6000	100.0000	99.9346	98.7320	12/01/2023	13,000	13,269.55	99.5000	A	13/01/2023	98.7317	100.8000
200,000	1,000.00	1,000.00	3.60	12/03/2026	7	---	8	---	1	ΑΕΡΟΠΟΡΙΑ ΑΙΓΑΙΟΥ Α.Ε. (Μη μετατρέψιμο)	12.7000	4.2130	96.4000	96.7000	96.6000	96.4000	12/01/2023	25,000	24,467.50	96.0000	A	13/01/2023	95.8889	97.0000
150,000	1,000.00	1,000.00	2.60	22/10/2026	7	---	7	---	1	ΤΕΡΝΑ ΕΝΕΡΓΕΙΑΚΗ Μ.Α.Ε.Χ. (Μη μετατρέψιμο)	6.1389	4.3270	93.1200	93.1201	93.1200	94.3780	11/01/2023	8,000	7,498.71	93.1301	A	13/01/2023	92.5000	94.3999
100,000	1,000.00	1,000.00	2.80	25/01/2027	5	---	2	---	1	PREMIA Α.Ε. (Μη μετατρέψιμο)	13.6889	6.0190	88.8888	88.8888	88.8888	88.2780	12/01/2023	1,000	902.58	88.3400	A	13/01/2023	88.1000	90.0000
120,000	1,000.00	1,000.00	3.95	04/04/2025	7	---	10	---	1	ΓΕΚ ΤΕΡΝΑ Α.Ε. (Μη μετατρέψιμο)	11.5208	3.7650	---	---	---	98.8860	12/01/2023	---	---	98.7000	A	13/01/2023	98.8862	99.5000
90,000	1,000.00	1,000.00	3.00	11/05/2023	5	---	10	---	1	CORAL Α.Ε. (Μη μετατρέψιμο)	5.5833	4.3240	99.3200	99.4200	99.3730	99.5770	12/01/2023	23,000	22,984.22	99.4500	A	13/01/2023	99.3730	100.2000

Σημειώσεις Εταιρικών Ομολόγων

Ο Όγκος Συναλλαγών υπολογίζεται ως (Τεμάχια) * (Ονομαστική Τιμή). Η Αξία Συναλλαγών υπολογίζεται ως (Τεμάχια) * (Ονομαστική Τιμή) * (Τιμή %) + (Δεδουλευμένοι Τόκοι).

Οι τιμές συναλλαγών των ομολόγων υπολογίζονται ως ποσοστό επί τοις εκατό (%) της ονομαστικής τους τιμής.

Όλα τα ομόλογα έχουν Ονομαστική Αξία εκπεφρασμένη σε Ευρώ (εκτός εάν σημειώνεται διαφορετικά).

Ομολογιακά Δάνεια Επιχειρήσεων – Οργανωμένη Αγορά (Μη Μετατρέψιμα)

Πλήθος Εισηγμένων Ομολογιών	Ονομαστική αξία	Τιμή έκδοσης	Σημερινό επιτόκιο	Ημερ. λήξης	Διάρκεια (έτη)	Σημείωση	Τοκομερίδιο		Μον. Διασπ.	Ομόλογα Επιχειρήσεων	Δεδ. Τόκος	Αποδ./Λήξη	Κατωτ Τιμή	Ανωτ Τιμή	Τιμή κλεισ. Προηγ.	Κλείσιμο-ημ/νία	Όγκος	Αξία Συναλλαγών	Τελευταία εντολή			Μεγ έτους		
							Κοινό	Προτιμησιακό											Τιμή	Αγορ./ Πώλ.	Ημερομηνία		λαχ	
20,148	1,000.00	1,000.00	4.95	26/06/2023	5	---	10	---	1	B&F A.B.E.E. ΕΝΔΥΜΑΤΩΝ (Μη μετατρέψιμο)	2.8875	4.0290	100.0000	100.0000	100.0000	100.0000	12/01/2023	4,000	4,011.55	97.0000	A	13/01/2023	100.0000	100.6899
120,000	1,000.00	1,000.00	2.65	06/12/2028	7	---	3	---	1	ΝΟΒΑΛ ΠΡΟΠΕΡΤΥ ΑΕΕΑΠ (Μη μετατρέψιμο)	3.0917	5.2790	87.1000	87.7500	87.3356	87.1000	12/01/2023	59,000	51,710.41	85.7900	A	13/01/2023	87.0000	90.8700

Σημειώσεις Εταιρικών Ομολόγων

Ο Όγκος Συναλλαγών υπολογίζεται ως (Τεμάχια) * (Ονομαστική Τιμή). Η Αξία Συναλλαγών υπολογίζεται ως (Τεμάχια) * (Ονομαστική Τιμή) * (Τιμή %) + (Δεδουλευμένοι Τόκοι).

Οι τιμές συναλλαγών των ομολόγων υπολογίζονται ως ποσοστό επί τοις εκατό (%) της ονομαστικής τους τιμής.

Όλα τα ομόλογα έχουν Ονομαστική Αξία εκπεφρασμένη σε Ευρώ (εκτός εάν σημειώνεται διαφορετικά).

Ομόλογα Ελληνικού Δημοσίου

Πλήθος Εισηγμ. Ομολογιών	Ονομ. αξία	Σημερινό επιτόκιο	Υπολογισμός Δεδουλευμένων	Ημερ/νία Λήξης [1]	Διάρκεια (έτη)	Σημείωση	Ημερομηνία Πληρ.	Αξία τρέχοντος	Μον. Διασπ.	Ομόλογα Ελληνικού Δημοσίου	Κατωτ Τιμή	Ανωτ Τιμή	Τιμή κλεισ.	Προηγ. Κλείσιμο-ημ/νία	Όγκος	Αξία Συναλλαγών	Τελευταία εντολή Αγορ./ Πώλ. Ημερομηνία		
4,500,000	1,000.00	1.88	Πργμ/Πργμ	04/02/2035	15	---	04/02	1.88	1	ΟΕΔ-ΣΤΘ-040235-15X-1,875-1,000	---	---	---	---	---	---	---		
2,500,000	1,000.00	3.45	Πργμ/Πργμ	02/04/2024	5	---	02/04	3.45	1	ΟΕΔ-ΣΤΘ-020424-05X-3,450-1,000	---	---	---	---	---	---	---		
6,000,000	1,000.00	0.75	Πργμ/Πργμ	18/06/2031	10	---	18/06	0.75	1	ΟΕΔ-ΣΤΘ-180631-10X-0,750-1,000	---	---	---	---	---	---	---		
4,355,990,324	1.00	3.50	Πργμ/Πργμ	30/01/2023	5	---	01/02 - 31/01	3.50	1	ΟΕΔ-ΣΤΘ-300123-05X-3,500-1,00	---	---	---	94.5720	13/07/2018	---	1.0000	A	28/11/2018
5,962,747,327	1.00	3.75	Πργμ/Πργμ	30/01/2028	10	---	/02 - 01/02 - 31/	3.75	1	ΟΕΔ-ΣΤΘ-300128-10X-3,750-1,00	---	---	---	85.4610	13/07/2018	---	1.0000	A	28/11/2018
7,067,309,386	1.00	3.90	Πργμ/Πργμ	30/01/2033	15	---	/02 - 01/02 - 31/	3.90	1	ΟΕΔ-ΣΤΘ-300133-15X-3,900-1,00	---	---	---	78.6730	13/07/2018	---	1.0000	A	28/11/2018
5,472,848,349	1.00	4.00	Πργμ/Πργμ	30/01/2037	19	---	/02 - 01/02 - 31/	4.00	1	ΟΕΔ-ΣΤΘ-300137-19X-4,000-1,00	---	---	---	77.0370	13/07/2018	---	1.0000	A	28/11/2018
5,276,770,669	1.00	4.20	Πργμ/Πργμ	30/01/2042	24	---	/02 - 01/02 - 31/	4.20	1	ΟΕΔ-ΣΤΘ-300142-24X-4,200-1,00	---	---	---	77.7640	13/07/2018	---	1.0000	A	28/11/2018
119,550,565	1.00	4.30	Πργμ/Πργμ	24/02/2023	11	---	24/02	4.30	1	ΟΕΔ-ΣΤΘ-240223-11X-2,000-1,00	---	---	---	10.0000	22/06/2015	---	10.0000	A	11/07/2019
48,794,718	1.00	4.30	Πργμ/Πργμ	24/02/2024	12	---	24/02	4.30	1	ΟΕΔ-ΣΤΘ-240224-12X-2,000-1,00	---	---	---	10.0000	22/06/2015	---	---	---	---
40,248,141	1.00	4.30	Πργμ/Πργμ	24/02/2025	13	---	24/02	4.30	1	ΟΕΔ-ΣΤΘ-240225-13X-2,000-1,00	---	---	---	10.0000	22/06/2015	---	---	---	---
59,586,043	1.00	4.30	Πργμ/Πργμ	24/02/2026	14	---	24/02	4.30	1	ΟΕΔ-ΣΤΘ-240226-14X-2,000-1,00	---	---	---	10.0000	22/06/2015	---	---	---	---
41,118,344	1.00	4.30	Πργμ/Πργμ	24/02/2027	15	---	24/02	4.30	1	ΟΕΔ-ΣΤΘ-240227-15X-2,000-1,00	---	---	---	10.0000	22/06/2015	---	---	---	---
45,137,734	1.00	4.30	Πργμ/Πργμ	24/02/2028	16	---	24/02	4.30	1	ΟΕΔ-ΣΤΘ-240228-16X-2,000-1,00	---	---	---	10.0000	22/06/2015	---	---	---	---
61,768,888	1.00	4.30	Πργμ/Πργμ	24/02/2029	17	---	24/02	4.30	1	ΟΕΔ-ΣΤΘ-240229-17X-2,000-1,00	---	---	---	10.0000	22/06/2015	---	---	---	---
54,567,744	1.00	4.30	Πργμ/Πργμ	24/02/2030	18	---	24/02	4.30	1	ΟΕΔ-ΣΤΘ-240230-18X-2,000-1,00	---	---	---	10.0000	22/06/2015	---	---	---	---
37,541,515	1.00	4.30	Πργμ/Πργμ	24/02/2031	19	---	24/02	4.30	1	ΟΕΔ-ΣΤΘ-240231-19X-2,000-1,00	---	---	---	10.0000	22/06/2015	---	---	---	---
37,558,317	1.00	4.30	Πργμ/Πργμ	24/02/2032	20	---	24/02	4.30	1	ΟΕΔ-ΣΤΘ-240232-20X-2,000-1,00	---	---	---	10.0000	22/06/2015	---	---	---	---
37,473,732	1.00	4.30	Πργμ/Πργμ	24/02/2033	21	---	24/02	4.30	1	ΟΕΔ-ΣΤΘ-240233-21X-2,000-1,00	---	---	---	10.0000	22/06/2015	---	---	---	---
33,888,293	1.00	4.30	Πργμ/Πργμ	24/02/2034	22	---	24/02	4.30	1	ΟΕΔ-ΣΤΘ-240234-22X-2,000-1,00	---	---	---	10.0000	22/06/2015	---	---	---	---
35,177,800	1.00	4.30	Πργμ/Πργμ	24/02/2035	23	---	24/02	4.30	1	ΟΕΔ-ΣΤΘ-240235-23X-2,000-1,00	---	---	---	10.0000	22/06/2015	---	---	---	---
35,547,268	1.00	4.30	Πργμ/Πργμ	24/02/2036	24	---	24/02	4.30	1	ΟΕΔ-ΣΤΘ-240236-24X-2,000-1,00	---	---	---	10.0000	22/06/2015	---	---	---	---
40,246,306	1.00	4.30	Πργμ/Πργμ	24/02/2037	25	---	24/02	4.30	1	ΟΕΔ-ΣΤΘ-240237-25X-2,000-1,00	---	---	---	10.0000	22/06/2015	---	---	---	---
37,643,952	1.00	4.30	Πργμ/Πργμ	24/02/2038	26	---	24/02	4.30	1	ΟΕΔ-ΣΤΘ-240238-26X-2,000-1,00	---	---	---	10.0000	22/06/2015	---	---	---	---
36,977,100	1.00	4.30	Πργμ/Πργμ	24/02/2039	27	---	24/02	4.30	1	ΟΕΔ-ΣΤΘ-240239-27X-2,000-1,00	---	---	---	10.0000	22/06/2015	---	---	---	---
41,615,000	1.00	4.30	Πργμ/Πργμ	24/02/2040	28	---	24/02	4.30	1	ΟΕΔ-ΣΤΘ-240240-28X-2,000-1,00	---	---	---	10.0000	22/06/2015	---	---	---	---
42,227,208	1.00	4.30	Πργμ/Πργμ	24/02/2041	29	---	24/02	4.30	1	ΟΕΔ-ΣΤΘ-240241-29X-2,000-1,00	---	---	---	10.0000	22/06/2015	---	---	---	---
68,288,487	1.00	4.30	Πργμ/Πργμ	24/02/2042	30	---	24/02	4.30	1	ΟΕΔ-ΣΤΘ-240242-30X-2,000-1,00	---	---	---	10.0000	22/06/2015	---	---	---	---
4,000,000	1,000.00	3.88	Πργμ/Πργμ	12/03/2029	10	---	12/03	3.88	1	ΟΕΔ-ΣΤΘ-120329-10X-3,875-1,0000	---	---	---	---	---	---	100.0000	A	15/10/2019
4,500,000	1,000.00	0.00	Πργμ/Πργμ	12/02/2026	5	---	12/02	0.00	1	ΟΕΔ-ΣΤΘ-120226-05X-0,000-1,000	---	---	---	---	---	---	---	---	---
3,000,000	1,000.00	3.38	Πργμ/Πργμ	15/02/2025	7	---	15/02	3.38	1	ΟΕΔ-ΣΤΘ-150225-07X-3,375-1,000	---	---	---	---	---	---	---	---	---
250,250	1,000.00	2.90	Πργμ/Πργμ	20/03/2023	4	---	20/03	2.90	1	ΟΕΔ-ΣΤΘ-200323-04X-2,900-1,000	---	---	---	---	---	---	---	---	---
964,000	1,000.00	3.25	Πργμ/Πργμ	20/03/2025	6	---	20/03	3.25	1	ΟΕΔ-ΣΤΘ-200325-06X-3,250-1,000	---	---	---	---	---	---	---	---	---
2,100,000	1,000.00	3.55	Πργμ/Πργμ	20/03/2026	7	---	20/03	3.55	1	ΟΕΔ-ΣΤΘ-200326-07X-3,550-1,000	---	---	---	---	---	---	---	---	---

Σημειώσεις Ομολόγων Ελλ. Δημοσίου

Ο Όγκος Συναλλαγών υπολογίζεται ως (Τεμάχια) * (Ονομαστική Τιμή). Η Αξία Συναλλαγών υπολογίζεται ως (Τεμάχια) * (Ονομαστική Τιμή) * (Τιμή %) + (Δεδουλευμένοι Τόκοι)

Η Αξία του τρέχοντος τοκομεριδίου για τις εκδόσεις Ονομαστικής Αξίας 0,01 ευρώ, αναφέρεται σε Ονομαστική Αξία 100 ευρώ.

FLR (= Floating Interest Rate) Ομόλογο Μεταβλητού Επιτοκίου.

[1] - Η Ημερομηνία Λήξης της τοκοφόρου περιόδου και η Ημερομηνία Πληρωμής του τοκομεριδίου.

Ομόλογα Ελληνικού Δημοσίου

Πλήθος Εισηγμ. Ομολογιών	Ονομ. αξία	Σημερινό επιτόκιο	Υπολογισμός Δεδουλευμένων	Ημερ/νία Λήξης [1]	Διάρκεια (έτη)	Σημείωση	Ημερομηνία Πληρ.	Αξία τρέχοντος	Μον. Διαπρ.	Ομόλογα Ελληνικού Δημοσίου	Κατωτ Τιμή	Ανωτ Τιμή	Τιμή κλεισ.	Προηγ. Κλείσιμο-ημ/νία	Όγκος	Αξία Συναλλαγών	Τελευταία εντολή Αγορ./ Πώλ. Ημερομηνία
40,000	1,000.00	2.18	FLR	Πργμ/360	16/09/2023	1	---	16/03 - 16/09	---	1	ΟΕΔ-ΚΥΜ-160923-01X-2,178-1,000	---	---	---	---	---	---
5,500,000	1,000.00	1.50		Πργμ/Πργμ	18/06/2030	10	---	18/06	1.50	1	ΟΕΔ-ΣΤΘ-180630-10X-1,500-1,000	---	---	---	---	---	---
5,364,250	1,000.00	3.25		Πργμ/Πργμ	20/03/2050	30	---	20/03	3.25	1	ΟΕΔ-ΣΤΘ-200350-30X-3,250-1,000	---	---	---	---	---	---
3,924,361	1,000.00	2.00		Πργμ/Πργμ	22/04/2027	7	---	22/04	2.00	1	ΟΕΔ-ΣΤΘ-220427-07X-2,000-1,000	---	---	---	---	---	99.9000 A 22/04/2020
2,500,000	1,000.00	1.88		Πργμ/Πργμ	23/07/2026	7	---	23/07	1.88	1	ΟΕΔ-ΣΤΘ-230726-07X-1,875-1,000	---	---	---	---	---	---
3,500,000	1,000.00	1.88		Πργμ/Πργμ	24/01/2052	30	---	24/01	1.88	1	ΟΕΔ-ΣΤΘ-240152-30X-1,875-1,000	---	---	---	---	---	---
3,700,000	1,000.00	1.75		Πργμ/Πργμ	18/06/2032	10	---	18/06	1.75	1	ΟΕΔ-ΣΤΘ-180632-10X-1,750-1,000	---	---	---	---	---	---
2,200,000	1,000.00	1.13	FLR	Πργμ/360	15/12/2027	5	---	- 15/12 - 15/03 -	---	1	ΟΕΔ-ΚΥΜ-151227-05X-1,130-1,000	---	---	---	---	---	102.1600 A 30/12/2022

Σημειώσεις Ομολόγων Ελλ. Δημοσίου

Ο Όγκος Συναλλαγών υπολογίζεται ως (Τεμάχια) * (Ονομαστική Τιμή). Η Αξία Συναλλαγών υπολογίζεται ως (Τεμάχια) * (Ονομαστική Τιμή) * (Τιμή %) + (Δεδουλευμένοι Τόκοι)

Η Αξία του τρέχοντος τοκομεριδίου για τις εκδόσεις Ονομαστικής Αξίας 0,01 ευρώ, αναφέρεται σε Ονομαστική Αξία 100 ευρώ.

FLR (= Floating Interest Rate) Ομόλογο Μεταβλητού Επιτοκίου.

[1] - Η Ημερομηνία Λήξης της τοκοφόρου περιόδου και η Ημερομηνία Πληρωμής του τοκομεριδίου.

Έντοκα Γραμμάτια & Zero Coupon Ομόλογα Ελληνικού Δημοσίου

Ημερ/νία	Διάρκειας 13 εβδομάδων									Διάρκειας 26 εβδομάδων									Διάρκειας 52 εβδομάδων								
	Ημερ/νία Λήξης	Αρχικό Επιτόκιο	Πλήθος Εισηγμένων	Όνομ/κή αξία	Τιμή έκδοσης	Τελευταία Τιμή	Συναλλαγή Ημερομηνία	Όγκος Συναλλαγών	Σημ.	Ημερ/νία Λήξης	Αρχικό Επιτόκιο	Πλήθος Εισηγμένων	Όνομ/κή αξία	Τιμή έκδοσης	Τελευταία Τιμή	Συναλλαγή Ημερομηνία	Όγκος Συναλλαγών	Σημ.	Ημερ/νία Λήξης	Αρχικό Επιτόκιο	Πλήθος Εισηγμένων	Όνομ/κή αξία	Τιμή έκδοσης	Τελευταία Τιμή	Συναλλαγή Ημερομηνία	Όγκος Συναλλαγών	Σημ.
11/03/2022	---	---	---	---	---	---	---	---	---	---	---	---	---	---	---	---	---	---	10/03/2023	-0.23	1,000,000	1,000.00	1,002.30	---	---	---	---
10/06/2022	---	---	---	---	---	---	---	---	---	---	---	---	---	---	---	---	---	---	09/06/2023	0.83	1,600,000	1,000.00	991.68	---	---	---	---
09/09/2022	---	---	---	---	---	---	---	---	---	---	---	---	---	---	---	---	---	---	08/09/2023	1.97	1,000,000	1,000.00	980.47	---	---	---	---
09/12/2022	---	---	---	---	---	---	---	---	---	---	---	---	---	---	---	---	---	---	08/12/2023	2.73	600,000	1,000.00	973.10	---	---	---	---

Ημερήσιο Δελτίο Τιμών

Έτος: 144 Αύξων Αριθμός Συνεδρίασης: 9

Ενότητα 5: Ομόλογα Ελληνικού Δημοσίου Διαπραγματεύσιμα με τη Μέθοδο Εκφώνησης - Αντιφώνησης

Παρασκευή, 13 Ιανουαρίου, 2023

Ομόλογα σε Κυκλοφορία	Νόμισμα / Ελάχιστη διαπραγ.	Ημερομηνία Πληρ.	Αξία τρέχοντος τοκομεριδίου	Σημείωση	Τοκομερίδιο	Μονάδα διαπίσης	Ημερ/νία Έκδοσης	Διάρκεια (έτη)	Σημερινό επιτόκιο	Υ.Δ.Τ σε ημέρες	Ομόλογα	Τελευταία τιμή προηγ.	Τελευτ. Τιμή	Εκφ. τοις μετρητοίς (€) Αγορ. / Πώλ	μετρητοίς (€) Ημερομηνία	Συναλλαγές σε τμχ	Ελάχιστο ζωής	Μέγιστο ζωής	
0	GBP / 10	01/12	0.25	---	66	1	01/12/1928	100	2.5	360	Ε.Κ.Τ.Ε.	---	---	---	---	---	---	---	
103,746	GBP / 10	01/12	0.25	---	64	1	01/12/1930	98	2.5	360	Ε.Κ.Τ.Ε. σειρά	2.27	05/02/1996	2.27	Π	05/02/1996	---	2.27	2.27

Νομικών Προσώπων και Εταιρειών σε Συνάλλαγμα και Ευρο**Σημειώσεις Ομολόγων Ελλ. Δημοσίου**

Υ.Δ.Τ: Υπολογισμός Δεδουλευμένων Τόκων.

FLR (= Floating Interest Rate) Ομόλογο Μεταβλητού Επιτοκίου.

Η ελάχιστη διαπραγματεύσιμη Ονομαστική Αξία για όλους τους Άυλους Τίτλους του Δημοσίου είναι τα 100 Ευρώ.

(μφρ-0)

Πίνακας Μελών Χρηματιστηρίου Αθηνών και Μελών ΕΤ.ΕΚ.

Επωνυμία	Διεύθυνση	Τηλέφωνο	Φαξ	Αγορά Μετοχών			Αγορά Παραγώγων		Μέλη ΕΤ.ΕΚ.	
				Μέλος Αγοράς	Μέλος εξ Αποστάσεως	Ειδικός Διαπρήτης	Διαπρήτης	Ειδικός Διαπρήτης	Γενικό Εκκαθ/στικό	Άμεσο Εκκαθ/στικό
AEONIC SECURITIES C.I.F. P.L.C.				a						
ΛΑΪΟΥ 6, ΓΡ. 301B, ANNA COURT ,		35725337600								
ARGUS STOCKBROKERS LTD				a	a		a			
25 ΛΕΩΦΟΡΟΣ ΔΗΜΟΣΘΕΝΗ ΣΕΒΕΡΗ 25 ,		0035722717000								
ATLANTIC SECURITIES LTD				a	a					
ΠΡΟΔΡΟΜΟΥ 37 37,		0035722445400								
ΑΧΟΝ ΧΡΗΜΑΤΙΣΤΗΡΙΑΚΗ Α.Ε.Π.Ε.Υ.				a			a			
ΣΤΑΔΙΟΥ 48 48, ΑΘΗΝΑ		2103363800								
ΒΕΤΑ ΧΡΗΜΑΤΙΣΤΗΡΙΑΚΗ Α.Ε.Π.Ε.Υ.				a		a	a			a
Λ.ΑΛΕΞΑΝΔΡΑΣ 29 29 , ΑΘΗΝΑ		2106478930								
BNP PARIBAS S.A.									a	
ΛΑΜΨΑΚΟΥ 2 , ΑΘΗΝΑ		2107468525								
BOFA SECURITIES EUROPE SA				a	a					
112 AVENUE KL?BER 75116 ,		+33 153655555								
CAPITAL ΑΧΕΠΕΥ				a			a			
ΜΗΤΡΟΠΟΛΕΩΣ 58 58, ΑΘΗΝΑ		2103369700								
CITIGROUP GLOBAL MARKETS EUROPE AG				a	a					
REUTERWEG 16 16,		+49 691366-0								
CITIGROUP GLOBAL MARKETS LIMITED				a						
33 CANADA SQUARE -CANARY WHARF 1,		+44 02079864000								
CREDIT SUISSE BANK (EUROPE), S.A.				a	a					
CALLE AYALA 42, 3A PLANTA-B MADRID ,		+34917916000								
CREDIT SUISSE SECURITIES (EUROPE) LIMITED				a						
ONE CABOT SQUARE 1 , LONDON		+44 2078888888								
DEUTSCHE BANK AG					a					
GREAT WINCHESTER STREET 1 , LONDON		+44 20 754 54209	00441133361437							
EUROBANK EQUITIES ΜΟΝΟΠΡΟΣΩΠΗ Α.Ε.Π.Ε.Υ.				a		a	a	a		a
ΦΙΛΕ/ΜΗΝΩΝ 10 & ΞΕΝΟΦΩΝΤΟΣ 13 , ΑΘΗΝΑ		2103720425								
EUROCORP Α.Ε.Π.Ε.Υ.				a			a			a
ΠΛ.ΦΙΛΙΚΗΣ ΕΤΑΙΡΕΙΑΣ 14 14, ΑΘΗΝΑ		2107263600								
EUROTRUST ΧΡΗΜΑΤΙΣΤΗΡΙΑΚΗ Α.Ε.Π.Ε.Υ.				a						
ΣΕΒΑΣΤΟΥΠΟΛΕΩΣ 113 113, ΑΘΗΝΑ		2103363100								
EUROXX ΧΡΗΜΑΤΙΣΤΗΡΙΑΚΗ Α.Ε.Π.Ε.Υ.				a		a	a	a		a
ΠΑΛΑΙΟΛΟΓΟΥ 7, ΧΑΛΑΝΔΡΙ		+30 2106879400	210-6879401							
ΠΑΛΑΙΟΛΟΓΟΥ 7, ΧΑΛΑΝΔΡΙ		(210)-6879400	(210)-6879401							
GLOBAL CAPITAL SECURITIES & FINANCIAL SERVICES LTD				a	a					
Λ.ΑΡΧΙΕΠΙΣΚΟΠΟΥ ΜΑΚΑΡΙΟΥ Γ50 50,		0035722710710								
HSBC CONTINENTAL EUROPE									a	
Λ.ΜΕΣΣΟΓΕΙΩΝ 109-111 109-111,		2106960000								
INDEX ΧΡΗΜΑΤΙΣΤΗΡΙΑΚΗ Α.Ε.Π.Ε.Υ.				a						
ΔΡΑΓΑΤΣΑΝΙΟΥ 6 6, ΑΘΗΝΑ		2103213920								
ΛΑΙΚΗ FINANCIAL SERVICES LTD					a					
ΛΕΩΦ. ΒΥΡΩΝΟΣ 26, ΛΕΥΚΩΣΙΑ ΚΥΠΡΟΥ		357 22367367	357 22718567							
MEGA EQUITY SECURITIES & FINANCIAL SERVICES PUBLIC LTD				a	a		a			
ΛΕΩΦ.ΓΡΙΒΑ ΔΙΓΓΕΝΗ 42-44 42-44,		0035722711711								
MERIT ΧΡΗΜΑΤΙΣΤΗΡΙΑΚΗ Α.Ε.Π.Ε.Υ.				a		a	a			a
ΣΟΦΟΚΛΕΟΥΣ 5 5, ΑΘΗΝΑ		2103671880								
MERRILL LYNCH INTERNATIONAL				a						
2 KING EDWARD STREET 2 , LONDON		+44 20276281000								
NUNTIUS ΧΡΗΜΑΤΙΣΤΗΡΙΑΚΗ Α.Ε.Π.Ε.Υ.				a						
ΔΡΑΓΑΤΣΑΝΙΟΥ 6 6, ΑΘΗΝΑ		2103350599								
ONE PLUS CAPITAL LIMITED				a	a					
75 PRODROMOU AVENUE NICOSIA 1307 ,		35722873760								
PROCHOICE CHRIMATISTIRIAKI LTD				a	a					
ΛΕΩΦ.ΣΠΥΡΟΥ ΚΥΠΡΙΑΝΟΥ 57, ΑΚΙΝΗΤΑ Φ 57,		035724661192								
SHARELINK SECURITIES & FINANCIAL SERVICES LTD				a			a			
HOUSE-ΘΕΟΤΟΚΗ 6 ΜΕΓΑΡΟ ΕΛΛΗΝΑ 6 ,		+357 22554200								
SOCIETE GENERALE S.A.				a	a		a			
17 COURS VALMY, CEDEX ,		+157290504								
SOLIDUS SECURITIES Α.Ε.Π.Ε.Υ.				a			a			a
ΛΟΥΙΖΗΣ ΡΙΑΝΚΟΥΡ 64 64, ΑΘΗΝΑ		2106900600								
THE CYPRUS INVESTMENT & SECURITIES CORPORATION LTD				a	a					
ΑΓΙΟΥ ΠΡΟΚΟΠΙΟΥ & ΠΟΣΕΙΔΩΝΟΣ 1 154,		0035722121700								

Πίνακας Μελών Χρηματιστηρίου Αθηνών και Μελών ΕΤ.ΕΚ.

Επωνυμία	Διεύθυνση	Τηλέφωνο	Φαξ	Αγορά Μετοχών			Αγορά Παραγώγων		Μέλη ΕΤ.ΕΚ.	
				Μέλος Αγοράς	Μέλος εξ Αποστάσεως	Ειδικός Διαπρήτης	Διαπρήτης	Ειδικός Διαπρήτης	Γενικό Εκκαθιστικό	Άμεσο Εκκαθιστικό
UBS EUROPE SE				a	a					
OPERNTURM, BOCKENHEIMER LANDSTRASSE 2-4 ,		496921790								
UBS LIMITED					a					
FINSBURY AVENUE 1 , LONDON		+44 2075687135								
Α. ΣΑΡΡΗΣ ΧΡΗΜΑΤΙΣΤΗΡΙΑΚΗ Α.Ε.Π.Ε.Υ				a						
ΔΡΑΓΑΤΣΑΝΙΟΥ 6 6, ΑΘΗΝΑ		2103367700								
ΑΛΦΑ FINANCE ΜΟΝΟΠΡΟΣΩΠΗ ΑΕΠΕΥ				a		a	a	a		a
ΠΑΝΕΠΙΣΤΗΜΙΟΥ 45 5, ΑΘΗΝΑ		2103677400								
ΑΛΦΑ ΤΡΑΠΕΖΑ ΑΝΩΝΥΜΗ ΕΤΑΙΡΙΑ									a	
ΣΤΑΔΙΟΥ 40 , ΑΘΗΝΑ		2103260000								
Γ. Α. ΠΕΡΒΑΝΑΣ ΧΡΗΜΑΤΙΣΤΗΡΙΑΚΗ Α.Ε.Π.Ε.Υ				a						
ΣΟΦΟΚΛΕΟΥΣ 7-9 7-9, ΑΘΗΝΑ		2103727200								
ΕΘΝΙΚΗ ΤΡΑΠΕΖΑ ΤΗΣ ΕΛΛΑΔΟΣ Α.Ε.				a			a		a	
ΑΙΟΛΟΥ 86, ΑΘΗΝΑ		(210)-3341000	(210)-3228187							
ΑΚΑΔΗΜΙΑΣ 68, ΑΘΗΝΑ		(210)-3328817	(210)-3328678							
ΕΘΝΙΚΗ ΧΡΗΜΑΤΙΣΤΗΡΙΑΚΗ ΜΟΝΟΠΡΟΣΩΠΗ ΑΕΠΕΥ				a		a	a	a		
ΛΕΩΦΟΡΟΣ ΑΘΗΝΩΝ 128-132 & ΙΦΙΓΕΝΙΑΣ 66, ΑΘΗΝΑ		2103328784								
ΕΛΛΗΝΙΚΗ ΤΡΑΠΕΖΑ (ΕΠΕΝΔΥΣΕΙΣ) ΛΤΔ					a					
ΛΕΩΦ.ΚΥΡΙΑΚΟΥ ΜΑΤΣΗ 31 - ΤΘ 24747 , ΛΕΥΚΩΣΙΑ ΚΥΠΡΟΥ		+357 22500100	357 22500110							
ΕΛΛΗΝΟΑΜΕΡΙΚΑΝΙΚΗ ΧΡΗΜΑΤΙΣΤΗΡΙΑΚΗ ΑΕΠΕΥ				a		a	a			a
ΑΝΔΡΕΑ ΠΑΠΑΝΔΡΕΟΥ 27 27, ΜΑΡΟΥΣΙ		2103311100								
Ι. Χ. ΜΑΥΡΙΚΗΣ ΧΡΗΜΑΤΙΣΤΗΡΙΑΚΗ Α.Ε.Π.Ε.Υ				a						
ΣΟΦΟΚΛΕΟΥΣ 5 5, ΑΘΗΝΑ		2103216730								
ΚΑΠΠΑ ΧΡΗΜΑΤΙΣΤΗΡΙΑΚΗ Α.Ε.Π.Ε.Υ.				a			a			
ΒΑΛΛΩΡΙΤΟΥ 15 15, ΑΘΗΝΑ		2103678600								
ΚΑΡΑΜΑΝΩΦ ΧΡΗΜΑΤΙΣΤΗΡΙΑΚΗ Α.Ε.Π.Ε.Υ.				a						
ΠΛ.ΑΓ.ΘΕΟΔΩΡΩΝ 2 2, ΑΘΗΝΑ		2103212947								
ΚΥΚΛΟΣ ΧΡΗΜΑΤΙΣΤΗΡΙΑΚΗ Α.Ε.Π.Ε.Υ.				a			a			
ΠΑΝΕΠΙΣΤΗΜΙΟΥ 39 39, ΑΘΗΝΑ		2103364300								
ΛΕΩΝ ΔΕΠΟΛΑΣ ΧΡΗΜΑΤΙΣΤΗΡΙΑΚΗ Α.Ε.Π.Ε.Υ.				a		a	a			
ΧΡΗΣΤΟΥ ΛΑΔΑ 1 1, ΑΘΗΝΑ		2103213276 -28								
Ν. ΧΡΥΣΟΧΟΙΔΗΣ ΧΡΗΜΑΤΙΣΤΗΡΙΑΚΗ Α.Ε.Π.Ε.Υ				a			a			a
ΣΟΦΟΚΛΕΟΥΣ 7-9 7-9, ΑΘΗΝΑ		2103213913								
ΠΑΝΤΕΛΑΚΗΣ ΧΡΗΜΑΤΙΣΤΗΡΙΑΚΗ Α.Ε.Π.Ε.Υ				a		a	a	a		
ΕΘΝΙΚΗΣ ΑΝΤΙΣΤΑΣΕΩΣ 57, ΚΤΙΡΙΟ Β 57, ΧΑΛΑΝΔΡΙ		2106965000								
ΠΕΙΡΑΙΩΣ ΜΟΝΟΠΡΟΣΩΠΗ Α.Ε.Π.Ε.Υ.				a		a	a	a		a
ΣΤΑΔΙΟΥ 10 10, ΑΘΗΝΑ		2103354100								
ΠΗΓΑΣΟΣ ΧΡΗΜΑΤΙΣΤΗΡΙΑΚΗ Α.Ε.Π.Ε.Υ.				a			a			
ΒΑΛΛΩΡΙΤΟΥ 17 & ΑΜΕΡΙΚΗΣ 17 , ΑΘΗΝΑ		2103670700								
ΣΤ. ΕΜ. ΛΑΥΡΕΝΤΑΚΗΣ ΧΡΗΜΑΤΙΣΤΗΡΙΑΚΗ Α.Ε.Π.Ε.Υ.				a			a			
ΣΟΦΟΚΛΕΟΥΣ 7-9 7-9, ΑΘΗΝΑ		2103213336								
ΤΡΑΠΕΖΑ EUROBANK ΑΕ									a	
ΟΘΩΝΟΣ 8 , ΑΘΗΝΑ		2103337000								
ΤΡΑΠΕΖΑ ΟΡΤΙΜΑ BANK Α.Ε.				a		a	a	a	a	
ΑΙΓΙΑΛΕΙΑΣ 32 & ΠΑΡΑΔΕΙΣΟΥ 32 , ΜΑΡΟΥΣΙ		2108173663								
ΤΡΑΠΕΖΑ ΠΕΙΡΑΙΩΣ ΑΝΩΝΥΜΟΣ ΕΤΑΙΡΕΙΑ				a			a		a	
ΑΜΕΡΙΚΗΣ 4 , ΑΘΗΝΑ		2103335000								

Πίνακας Μετοχών Υπό Ειδική Διαπραγμάτευση

Χρεόγραφο	Κατηγορία Διαπραγμάτευσης
Ειδικός Διαπραγματευτής	Έναρξη Ειδικής Διαπραγμάτευσης
MLS ΠΛΗΡΟΦΟΡΙΚΗ (ΚΟ)	Κατάσταση σε Αναστολή
ΠΕΙΡΑΙΩΣ ΜΟΝΟΠΡΟΣΩΠΗ Α.Ε.Π.Ε.Υ.	01/08/2019
ALPHA ETF FTSE Athex Large Cap	Διαπραγματεύσιμα Αμοιβαία Κεφάλαια (Δ.Α.Κ.)
ΑΛΦΑ FINANCE ΜΟΝΟΠΡΟΣΩΠΗ ΑΕΠΕΥ	02/01/1900
ΕΘΝΙΚΗ ΧΡΗΜΑΤΙΣΤΗΡΙΑΚΗ ΜΟΝΟΠΡΟΣΩΠΗ ΑΕΠΕΥ	02/01/1900
ALPHA TRUST (ΚΟ)	Κύρια Αγορά
ΛΕΩΝ ΔΕΠΟΛΑΣ ΧΡΗΜΑΤΙΣΤΗΡΙΑΚΗ Α.Ε.Π.Ε.Υ.	04/01/2021
ALPHA ΥΠΗΡΕΣΙΩΝ ΣΥΜΜ (ΚΟ)	Κύρια Αγορά
EUROBANK EQUITIES ΜΟΝΟΠΡΟΣΩΠΗ Α.Ε.Π.Ε.Υ.	22/10/2006
MERIT ΧΡΗΜΑΤΙΣΤΗΡΙΑΚΗ Α.Ε.Π.Ε.Υ.	03/09/2012
ΑΛΦΑ FINANCE ΜΟΝΟΠΡΟΣΩΠΗ ΑΕΠΕΥ	29/02/2016
ΕΘΝΙΚΗ ΧΡΗΜΑΤΙΣΤΗΡΙΑΚΗ ΜΟΝΟΠΡΟΣΩΠΗ ΑΕΠΕΥ	02/01/1900
ΕΛΛΗΝΟΑΜΕΡΙΚΑΝΙΚΗ ΧΡΗΜΑΤΙΣΤΗΡΙΑΚΗ ΑΕΠΕΥ	25/07/2014
ΛΕΩΝ ΔΕΠΟΛΑΣ ΧΡΗΜΑΤΙΣΤΗΡΙΑΚΗ Α.Ε.Π.Ε.Υ.	04/01/2016
ΠΕΙΡΑΙΩΣ ΜΟΝΟΠΡΟΣΩΠΗ Α.Ε.Π.Ε.Υ.	28/05/2009
ΑΤΤΙΚΑ BANK Α.Τ.Ε. (ΚΟ)	Κύρια Αγορά
EUROXX ΧΡΗΜΑΤΙΣΤΗΡΙΑΚΗ Α.Ε.Π.Ε.Υ.	22/01/2016
ΠΕΙΡΑΙΩΣ ΜΟΝΟΠΡΟΣΩΠΗ Α.Ε.Π.Ε.Υ.	20/09/2017
AUTONELLAS (ΚΟ)	Κύρια Αγορά
EUROXX ΧΡΗΜΑΤΙΣΤΗΡΙΑΚΗ Α.Ε.Π.Ε.Υ.	02/07/2018
ΑΛΦΑ FINANCE ΜΟΝΟΠΡΟΣΩΠΗ ΑΕΠΕΥ	01/07/2019
AVE (ΚΟ)	Κύρια Αγορά
EUROXX ΧΡΗΜΑΤΙΣΤΗΡΙΑΚΗ Α.Ε.Π.Ε.Υ.	05/06/2020
BRIQ PROPERTIES (ΚΟ)	Κύρια Αγορά
EUROBANK EQUITIES ΜΟΝΟΠΡΟΣΩΠΗ Α.Ε.Π.Ε.Υ.	09/09/2019
ΛΕΩΝ ΔΕΠΟΛΑΣ ΧΡΗΜΑΤΙΣΤΗΡΙΑΚΗ Α.Ε.Π.Ε.Υ.	22/02/2021
CENERGY HOLDINGS (ΚΑ)	Κύρια Αγορά
EUROBANK EQUITIES ΜΟΝΟΠΡΟΣΩΠΗ Α.Ε.Π.Ε.Υ.	02/01/2016
ΑΛΦΑ FINANCE ΜΟΝΟΠΡΟΣΩΠΗ ΑΕΠΕΥ	02/01/2016
ΠΑΝΤΕΛΑΚΗΣ ΧΡΗΜΑΤΙΣΤΗΡΙΑΚΗ Α.Ε.Π.Ε.Υ.	27/12/2022
ΤΡΑΠΕΖΑ ΟΡΤΙΜΑ BANK Α.Ε.	14/03/2022
CNL CAPITAL (ΚΟ)	Κύρια Αγορά
MERIT ΧΡΗΜΑΤΙΣΤΗΡΙΑΚΗ Α.Ε.Π.Ε.Υ.	01/10/2018
COCA-COLA HBC AG (ΚΟ)	Κύρια Αγορά
ΒΕΤΑ ΧΡΗΜΑΤΙΣΤΗΡΙΑΚΗ Α.Ε.Π.Ε.Υ.	08/03/2021
ΕΘΝΙΚΗ ΧΡΗΜΑΤΙΣΤΗΡΙΑΚΗ ΜΟΝΟΠΡΟΣΩΠΗ ΑΕΠΕΥ	02/01/1900
ΠΕΙΡΑΙΩΣ ΜΟΝΟΠΡΟΣΩΠΗ Α.Ε.Π.Ε.Υ.	04/05/2015
DIMAND (ΚΟ)	Κύρια Αγορά
EUROBANK EQUITIES ΜΟΝΟΠΡΟΣΩΠΗ Α.Ε.Π.Ε.Υ.	08/08/2022
ΑΛΦΑ FINANCE ΜΟΝΟΠΡΟΣΩΠΗ ΑΕΠΕΥ	08/08/2022
EUROBANK HOLDINGS (ΚΟ)	Κύρια Αγορά
EUROBANK EQUITIES ΜΟΝΟΠΡΟΣΩΠΗ Α.Ε.Π.Ε.Υ.	01/06/2012
MERIT ΧΡΗΜΑΤΙΣΤΗΡΙΑΚΗ Α.Ε.Π.Ε.Υ.	06/11/2017
ΑΛΦΑ FINANCE ΜΟΝΟΠΡΟΣΩΠΗ ΑΕΠΕΥ	09/01/2006
ΕΘΝΙΚΗ ΧΡΗΜΑΤΙΣΤΗΡΙΑΚΗ ΜΟΝΟΠΡΟΣΩΠΗ ΑΕΠΕΥ	02/01/1900
ΕΛΛΗΝΟΑΜΕΡΙΚΑΝΙΚΗ ΧΡΗΜΑΤΙΣΤΗΡΙΑΚΗ ΑΕΠΕΥ	25/07/2014
ΛΕΩΝ ΔΕΠΟΛΑΣ ΧΡΗΜΑΤΙΣΤΗΡΙΑΚΗ Α.Ε.Π.Ε.Υ.	30/11/2018
ΠΕΙΡΑΙΩΣ ΜΟΝΟΠΡΟΣΩΠΗ Α.Ε.Π.Ε.Υ.	28/09/2009
FOURLIS ΣΥΜΜΕΤΟΧΩΝ (ΚΟ)	Κύρια Αγορά
EUROBANK EQUITIES ΜΟΝΟΠΡΟΣΩΠΗ Α.Ε.Π.Ε.Υ.	01/12/2016
ΠΕΙΡΑΙΩΣ ΜΟΝΟΠΡΟΣΩΠΗ Α.Ε.Π.Ε.Υ.	06/03/2017
HELLENIQ ENERGY (ΚΟ)	Κύρια Αγορά
ΕΛΛΗΝΟΑΜΕΡΙΚΑΝΙΚΗ ΧΡΗΜΑΤΙΣΤΗΡΙΑΚΗ ΑΕΠΕΥ	14/09/2015
ΠΕΙΡΑΙΩΣ ΜΟΝΟΠΡΟΣΩΠΗ Α.Ε.Π.Ε.Υ.	20/03/2017
IDEAL HOLDINGS (ΚΟ)	Κύρια Αγορά
EUROBANK EQUITIES ΜΟΝΟΠΡΟΣΩΠΗ Α.Ε.Π.Ε.Υ.	07/06/2021
ΠΕΙΡΑΙΩΣ ΜΟΝΟΠΡΟΣΩΠΗ Α.Ε.Π.Ε.Υ.	07/06/2021
INFORM Π. ΛΥΚΟΣ (ΚΟ)	Κύρια Αγορά
ΒΕΤΑ ΧΡΗΜΑΤΙΣΤΗΡΙΑΚΗ Α.Ε.Π.Ε.Υ.	31/01/2022
INTERCONTINENTAL (ΚΟ)	Κύρια Αγορά
ΛΕΩΝ ΔΕΠΟΛΑΣ ΧΡΗΜΑΤΙΣΤΗΡΙΑΚΗ Α.Ε.Π.Ε.Υ.	03/06/2019
INTRAKAT (ΚΟ)	Κύρια Αγορά
ΠΑΝΤΕΛΑΚΗΣ ΧΡΗΜΑΤΙΣΤΗΡΙΑΚΗ Α.Ε.Π.Ε.Υ.	10/10/2022
JUMBO (ΚΟ)	Κύρια Αγορά
ΒΕΤΑ ΧΡΗΜΑΤΙΣΤΗΡΙΑΚΗ Α.Ε.Π.Ε.Υ.	01/02/2021
EUROBANK EQUITIES ΜΟΝΟΠΡΟΣΩΠΗ Α.Ε.Π.Ε.Υ.	25/05/2020
MERIT ΧΡΗΜΑΤΙΣΤΗΡΙΑΚΗ Α.Ε.Π.Ε.Υ.	06/11/2017
ΠΕΙΡΑΙΩΣ ΜΟΝΟΠΡΟΣΩΠΗ Α.Ε.Π.Ε.Υ.	06/03/2017

Πίνακας Μετοχών Υπό Ειδική Διαπραγμάτευση

Χρέεγραφα	Κατηγορία Διαπραγμάτευσης
Ειδικός Διαπραγματευτής	Έναρξη Ειδικής Διαπραγμάτευσης
LAMDA DEVELOPMENT(ΚΟ)	Κύρια Αγορά
EUROBANK EQUITIES ΜΟΝΟΠΡΟΣΩΠΗ Α.Ε.Π.Ε.Υ.	08/12/2014
ΠΑΝΤΕΛΑΚΗΣ ΧΡΗΜΑΤΙΣΤΗΡΙΑΚΗ Α.Ε.Π.Ε.Υ.	06/11/2017
ΠΕΙΡΑΙΩΣ ΜΟΝΟΠΡΟΣΩΠΗ Α.Ε.Π.Ε.Υ.	29/06/2017
MARFIN INVESTMENT GROUP (ΚΟ)	Κύρια Αγορά
EUROBANK EQUITIES ΜΟΝΟΠΡΟΣΩΠΗ Α.Ε.Π.Ε.Υ.	23/03/2015
ΠΕΙΡΑΙΩΣ ΜΟΝΟΠΡΟΣΩΠΗ Α.Ε.Π.Ε.Υ.	02/02/2009
PREMIA (ΚΟ)	Κύρια Αγορά
ΒΕΤΑ ΧΡΗΜΑΤΙΣΤΗΡΙΑΚΗ Α.Ε.Π.Ε.Υ.	01/06/2021
ΛΕΩΝ ΔΕΠΟΛΑΣ ΧΡΗΜΑΤΙΣΤΗΡΙΑΚΗ Α.Ε.Π.Ε.Υ.	05/12/2022
ΠΑΝΤΕΛΑΚΗΣ ΧΡΗΜΑΤΙΣΤΗΡΙΑΚΗ Α.Ε.Π.Ε.Υ.	23/12/2021
PROFILE (ΚΟ)	Κύρια Αγορά
ΠΑΝΤΕΛΑΚΗΣ ΧΡΗΜΑΤΙΣΤΗΡΙΑΚΗ Α.Ε.Π.Ε.Υ.	01/07/2019
QUALITY & RELIABILITY (ΚΟ)	Κύρια Αγορά
ΤΡΑΠΕΖΑ ΟΡΤΙΜΑ BANK Α.Ε.	03/01/2023
QUEST ΣΥΜΜΕΤΟΧΩΝ (ΚΟ)	Κύρια Αγορά
ΒΕΤΑ ΧΡΗΜΑΤΙΣΤΗΡΙΑΚΗ Α.Ε.Π.Ε.Υ.	26/03/2018
EUROBANK EQUITIES ΜΟΝΟΠΡΟΣΩΠΗ Α.Ε.Π.Ε.Υ.	28/01/2019
SPACE HELLAS (ΚΟ)	Κύρια Αγορά
MERIT ΧΡΗΜΑΤΙΣΤΗΡΙΑΚΗ Α.Ε.Π.Ε.Υ.	09/12/2022
TITAN CEMENT (ΚΑ)	Κύρια Αγορά
ΒΕΤΑ ΧΡΗΜΑΤΙΣΤΗΡΙΑΚΗ Α.Ε.Π.Ε.Υ.	01/02/2021
EUROBANK EQUITIES ΜΟΝΟΠΡΟΣΩΠΗ Α.Ε.Π.Ε.Υ.	06/11/2019
ΠΕΙΡΑΙΩΣ ΜΟΝΟΠΡΟΣΩΠΗ Α.Ε.Π.Ε.Υ.	18/01/2021
UNIBIOS (ΚΟ)	Κύρια Αγορά
ΛΕΩΝ ΔΕΠΟΛΑΣ ΧΡΗΜΑΤΙΣΤΗΡΙΑΚΗ Α.Ε.Π.Ε.Υ.	01/02/2021
VIHALCO SA/IV (ΚΑ)	Κύρια Αγορά
EUROBANK EQUITIES ΜΟΝΟΠΡΟΣΩΠΗ Α.Ε.Π.Ε.Υ.	04/03/2014
MERIT ΧΡΗΜΑΤΙΣΤΗΡΙΑΚΗ Α.Ε.Π.Ε.Υ.	17/03/2014
ΑΛΦΑ FINANCE ΜΟΝΟΠΡΟΣΩΠΗ ΑΕΠΕΥ	11/03/2008
ΑΒΑΣ Α.Ε. (ΚΟ)	Κύρια Αγορά
EUROBANK EQUITIES ΜΟΝΟΠΡΟΣΩΠΗ Α.Ε.Π.Ε.Υ.	14/12/2015
ΠΕΙΡΑΙΩΣ ΜΟΝΟΠΡΟΣΩΠΗ Α.Ε.Π.Ε.Υ.	01/02/2021
ΑΔΜΗΕ ΣΥΜΜΕΤΟΧΩΝ Α.Ε. (ΚΟ)	Κύρια Αγορά
EUROBANK EQUITIES ΜΟΝΟΠΡΟΣΩΠΗ Α.Ε.Π.Ε.Υ.	24/05/2021
ΕΛΛΗΝΟΑΜΕΡΙΚΑΝΙΚΗ ΧΡΗΜΑΤΙΣΤΗΡΙΑΚΗ ΑΕΠΕΥ	09/03/2020
ΠΕΙΡΑΙΩΣ ΜΟΝΟΠΡΟΣΩΠΗ Α.Ε.Π.Ε.Υ.	29/06/2017
ΑΕΡΟΠΟΡΙΑ ΑΙΓΑΙΟΥ (ΚΟ)	Κύρια Αγορά
EUROBANK EQUITIES ΜΟΝΟΠΡΟΣΩΠΗ Α.Ε.Π.Ε.Υ.	22/09/2020
ΑΝΔΡΟΜΕΔΑ ΑΕΕΧ (ΚΟ)	Κύρια Αγορά
ΒΕΤΑ ΧΡΗΜΑΤΙΣΤΗΡΙΑΚΗ Α.Ε.Π.Ε.Υ.	15/02/2021
ΓΕΚ ΤΕΡΝΑ (ΚΟ)	Κύρια Αγορά
ΒΕΤΑ ΧΡΗΜΑΤΙΣΤΗΡΙΑΚΗ Α.Ε.Π.Ε.Υ.	08/03/2021
EUROBANK EQUITIES ΜΟΝΟΠΡΟΣΩΠΗ Α.Ε.Π.Ε.Υ.	24/05/2021
ΠΕΙΡΑΙΩΣ ΜΟΝΟΠΡΟΣΩΠΗ Α.Ε.Π.Ε.Υ.	29/08/2019
ΔΕΗ (ΚΟ)	Κύρια Αγορά
ΒΕΤΑ ΧΡΗΜΑΤΙΣΤΗΡΙΑΚΗ Α.Ε.Π.Ε.Υ.	01/02/2021
EUROBANK EQUITIES ΜΟΝΟΠΡΟΣΩΠΗ Α.Ε.Π.Ε.Υ.	22/10/2006
MERIT ΧΡΗΜΑΤΙΣΤΗΡΙΑΚΗ Α.Ε.Π.Ε.Υ.	06/11/2017
ΑΛΦΑ FINANCE ΜΟΝΟΠΡΟΣΩΠΗ ΑΕΠΕΥ	09/01/2006
ΕΘΝΙΚΗ ΧΡΗΜΑΤΙΣΤΗΡΙΑΚΗ ΜΟΝΟΠΡΟΣΩΠΗ ΑΕΠΕΥ	02/01/1900
ΕΛΛΗΝΟΑΜΕΡΙΚΑΝΙΚΗ ΧΡΗΜΑΤΙΣΤΗΡΙΑΚΗ ΑΕΠΕΥ	01/09/2014
ΠΕΙΡΑΙΩΣ ΜΟΝΟΠΡΟΣΩΠΗ Α.Ε.Π.Ε.Υ.	28/09/2009
ΕΘΝΙΚΗ ΤΡΑΠΕΖΑ (ΚΟ)	Κύρια Αγορά
EUROBANK EQUITIES ΜΟΝΟΠΡΟΣΩΠΗ Α.Ε.Π.Ε.Υ.	22/10/2006
MERIT ΧΡΗΜΑΤΙΣΤΗΡΙΑΚΗ Α.Ε.Π.Ε.Υ.	03/09/2012
ΑΛΦΑ FINANCE ΜΟΝΟΠΡΟΣΩΠΗ ΑΕΠΕΥ	09/01/2006
ΕΘΝΙΚΗ ΧΡΗΜΑΤΙΣΤΗΡΙΑΚΗ ΜΟΝΟΠΡΟΣΩΠΗ ΑΕΠΕΥ	02/01/1900
ΕΛΛΗΝΟΑΜΕΡΙΚΑΝΙΚΗ ΧΡΗΜΑΤΙΣΤΗΡΙΑΚΗ ΑΕΠΕΥ	25/07/2014
ΛΕΩΝ ΔΕΠΟΛΑΣ ΧΡΗΜΑΤΙΣΤΗΡΙΑΚΗ Α.Ε.Π.Ε.Υ.	20/05/2015
ΠΕΙΡΑΙΩΣ ΜΟΝΟΠΡΟΣΩΠΗ Α.Ε.Π.Ε.Υ.	08/09/2008
ΕΚΤΕΡ (ΚΟ)	Κύρια Αγορά
ΒΕΤΑ ΧΡΗΜΑΤΙΣΤΗΡΙΑΚΗ Α.Ε.Π.Ε.Υ.	26/09/2022
EUROBANK EQUITIES ΜΟΝΟΠΡΟΣΩΠΗ Α.Ε.Π.Ε.Υ.	16/10/2017
ΛΕΩΝ ΔΕΠΟΛΑΣ ΧΡΗΜΑΤΙΣΤΗΡΙΑΚΗ Α.Ε.Π.Ε.Υ.	21/05/2018
ΕΛΑΣΤΡΟΝ (ΚΟ)	Κύρια Αγορά
ΛΕΩΝ ΔΕΠΟΛΑΣ ΧΡΗΜΑΤΙΣΤΗΡΙΑΚΗ Α.Ε.Π.Ε.Υ.	20/02/2017

Πίνακας Μετοχών Υπό Ειδική Διαπραγμάτευση

Χρεόγραφο	Κατηγορία Διαπραγμάτευσης
Ειδικός Διαπραγματευτής	Έναρξη Ειδικής Διαπραγμάτευσης
ΕΒΑΛΧΑΛΚΟΡ (ΚΟ)	Κύρια Αγορά
ΒΕΤΑ ΧΡΗΜΑΤΙΣΤΗΡΙΑΚΗ Α.Ε.Π.Ε.Υ.	09/01/2023
ΕΥΡΟΒΑΝΚ ΕQUITIES ΜΟΝΟΠΡΟΣΩΠΗ Α.Ε.Π.Ε.Υ.	07/05/2018
ΑΛΦΑ FINANCE ΜΟΝΟΠΡΟΣΩΠΗ ΑΕΠΕΥ	07/05/2018
ΕΛΛΑΚΤΩΡ (ΚΟ)	Κύρια Αγορά
ΕΥΡΟΒΑΝΚ ΕQUITIES ΜΟΝΟΠΡΟΣΩΠΗ Α.Ε.Π.Ε.Υ.	01/06/2012
ΕΥΡΟΧΧ ΧΡΗΜΑΤΙΣΤΗΡΙΑΚΗ Α.Ε.Π.Ε.Υ.	24/09/2018
ΑΛΦΑ FINANCE ΜΟΝΟΠΡΟΣΩΠΗ ΑΕΠΕΥ	18/03/2019
ΕΘΝΙΚΗ ΧΡΗΜΑΤΙΣΤΗΡΙΑΚΗ ΜΟΝΟΠΡΟΣΩΠΗ ΑΕΠΕΥ	02/01/1900
ΠΕΙΡΑΙΩΣ ΜΟΝΟΠΡΟΣΩΠΗ Α.Ε.Π.Ε.Υ.	22/10/2018
ΕΛΛΗΝ. ΧΡΗΜΑΤΙΣΤΗΡΙΑ-Χ.Α. (ΚΟ)	Κύρια Αγορά
ΕΘΝΙΚΗ ΧΡΗΜΑΤΙΣΤΗΡΙΑΚΗ ΜΟΝΟΠΡΟΣΩΠΗ ΑΕΠΕΥ	02/01/1900
ΕΛΛΗΝΟΑΜΕΡΙΚΑΝΙΚΗ ΧΡΗΜΑΤΙΣΤΗΡΙΑΚΗ ΑΕΠΕΥ	01/09/2014
ΠΕΙΡΑΙΩΣ ΜΟΝΟΠΡΟΣΩΠΗ Α.Ε.Π.Ε.Υ.	04/05/2015
ΕΛΤΟΝ (ΚΟ)	Κύρια Αγορά
ΒΕΤΑ ΧΡΗΜΑΤΙΣΤΗΡΙΑΚΗ Α.Ε.Π.Ε.Υ.	03/09/2012
ΕΥΡΟΒΑΝΚ ΕQUITIES ΜΟΝΟΠΡΟΣΩΠΗ Α.Ε.Π.Ε.Υ.	28/11/2022
ΕΝΤΕΡΣΟΦΤ (ΚΟ)	Κύρια Αγορά
ΕΥΡΟΒΑΝΚ ΕQUITIES ΜΟΝΟΠΡΟΣΩΠΗ Α.Ε.Π.Ε.Υ.	22/06/2020
ΕΥΔΑΠ (ΚΟ)	Κύρια Αγορά
ΕΥΡΟΒΑΝΚ ΕQUITIES ΜΟΝΟΠΡΟΣΩΠΗ Α.Ε.Π.Ε.Υ.	10/06/2019
ΑΛΦΑ FINANCE ΜΟΝΟΠΡΟΣΩΠΗ ΑΕΠΕΥ	27/01/2020
ΙΝΤΕΡΓΟΥΝΤ-ΕΥΛΕΜΠΟΡΙΑ (ΚΟ)	Κύρια Αγορά
ΕΥΡΟΒΑΝΚ ΕQUITIES ΜΟΝΟΠΡΟΣΩΠΗ Α.Ε.Π.Ε.Υ.	05/07/2021
ΠΑΝΤΕΛΑΚΗΣ ΧΡΗΜΑΤΙΣΤΗΡΙΑΚΗ Α.Ε.Π.Ε.Υ.	01/07/2021
ΙΝΤΕΡΛΑΪΦ (ΚΟ)	Κύρια Αγορά
ΒΕΤΑ ΧΡΗΜΑΤΙΣΤΗΡΙΑΚΗ Α.Ε.Π.Ε.Υ.	24/10/2022
ΚΛΟΥΚΙΝΑΣ - ΛΑΠΠΑΣ (ΚΟ)	Κύρια Αγορά
ΒΕΤΑ ΧΡΗΜΑΤΙΣΤΗΡΙΑΚΗ Α.Ε.Π.Ε.Υ.	22/09/2014
ΤΡΑΠΕΖΑ ΟΡΤΙΜΑ BANK Α.Ε.	02/01/2023
ΚΡΙ - ΚΡΙ (ΚΟ)	Κύρια Αγορά
ΕΥΡΟΒΑΝΚ ΕQUITIES ΜΟΝΟΠΡΟΣΩΠΗ Α.Ε.Π.Ε.Υ.	07/05/2018
ΛΕΩΝ ΔΕΠΟΛΑΣ ΧΡΗΜΑΤΙΣΤΗΡΙΑΚΗ Α.Ε.Π.Ε.Υ.	16/01/2017
ΛΑΜΨΑ (ΚΟ)	Κύρια Αγορά
ΛΕΩΝ ΔΕΠΟΛΑΣ ΧΡΗΜΑΤΙΣΤΗΡΙΑΚΗ Α.Ε.Π.Ε.Υ.	16/01/2017
ΜΟΤΟΡ ΟΪΛ (ΚΟ)	Κύρια Αγορά
ΒΕΤΑ ΧΡΗΜΑΤΙΣΤΗΡΙΑΚΗ Α.Ε.Π.Ε.Υ.	08/03/2021
ΕΥΡΟΒΑΝΚ ΕQUITIES ΜΟΝΟΠΡΟΣΩΠΗ Α.Ε.Π.Ε.Υ.	22/10/2006
MERIT ΧΡΗΜΑΤΙΣΤΗΡΙΑΚΗ Α.Ε.Π.Ε.Υ.	25/02/2019
ΕΘΝΙΚΗ ΧΡΗΜΑΤΙΣΤΗΡΙΑΚΗ ΜΟΝΟΠΡΟΣΩΠΗ ΑΕΠΕΥ	02/01/1900
ΛΕΩΝ ΔΕΠΟΛΑΣ ΧΡΗΜΑΤΙΣΤΗΡΙΑΚΗ Α.Ε.Π.Ε.Υ.	01/04/2019
ΠΕΙΡΑΙΩΣ ΜΟΝΟΠΡΟΣΩΠΗ Α.Ε.Π.Ε.Υ.	04/05/2015
ΜΠΛΕ ΚΕΔΡΟΣ (ΚΟ)	Κύρια Αγορά
MERIT ΧΡΗΜΑΤΙΣΤΗΡΙΑΚΗ Α.Ε.Π.Ε.Υ.	30/09/2022
ΜΥΤΙΛΗΝΑΙΟΣ (ΚΟ)	Κύρια Αγορά
ΒΕΤΑ ΧΡΗΜΑΤΙΣΤΗΡΙΑΚΗ Α.Ε.Π.Ε.Υ.	11/04/2022
ΕΥΡΟΒΑΝΚ ΕQUITIES ΜΟΝΟΠΡΟΣΩΠΗ Α.Ε.Π.Ε.Υ.	20/09/2017
MERIT ΧΡΗΜΑΤΙΣΤΗΡΙΑΚΗ Α.Ε.Π.Ε.Υ.	25/02/2019
ΑΛΦΑ FINANCE ΜΟΝΟΠΡΟΣΩΠΗ ΑΕΠΕΥ	15/04/2019
ΕΘΝΙΚΗ ΧΡΗΜΑΤΙΣΤΗΡΙΑΚΗ ΜΟΝΟΠΡΟΣΩΠΗ ΑΕΠΕΥ	02/01/1900
ΠΕΙΡΑΙΩΣ ΜΟΝΟΠΡΟΣΩΠΗ Α.Ε.Π.Ε.Υ.	04/05/2015
ΟΛΠ (ΚΟ)	Κύρια Αγορά
ΕΥΡΟΒΑΝΚ ΕQUITIES ΜΟΝΟΠΡΟΣΩΠΗ Α.Ε.Π.Ε.Υ.	06/02/2019
ΟΠΑΠ (ΚΟ)	Κύρια Αγορά
ΒΕΤΑ ΧΡΗΜΑΤΙΣΤΗΡΙΑΚΗ Α.Ε.Π.Ε.Υ.	11/04/2022
ΕΥΡΟΒΑΝΚ ΕQUITIES ΜΟΝΟΠΡΟΣΩΠΗ Α.Ε.Π.Ε.Υ.	22/10/2006
MERIT ΧΡΗΜΑΤΙΣΤΗΡΙΑΚΗ Α.Ε.Π.Ε.Υ.	20/03/2017
ΑΛΦΑ FINANCE ΜΟΝΟΠΡΟΣΩΠΗ ΑΕΠΕΥ	09/01/2006
ΕΘΝΙΚΗ ΧΡΗΜΑΤΙΣΤΗΡΙΑΚΗ ΜΟΝΟΠΡΟΣΩΠΗ ΑΕΠΕΥ	02/01/1900
ΕΛΛΗΝΟΑΜΕΡΙΚΑΝΙΚΗ ΧΡΗΜΑΤΙΣΤΗΡΙΑΚΗ ΑΕΠΕΥ	25/07/2014
ΠΕΙΡΑΙΩΣ ΜΟΝΟΠΡΟΣΩΠΗ Α.Ε.Π.Ε.Υ.	04/05/2015

Πίνακας Μετοχών Υπό Ειδική Διαπραγμάτευση

Χρεόγραφα	Κατηγορία Διαπραγμάτευσης
Ειδικός Διαπραγματευτής	Έναρξη Ειδικής Διαπραγμάτευσης
ΟΤΕ (ΚΟ)	Κύρια Αγορά
ΒΕΤΑ ΧΡΗΜΑΤΙΣΤΗΡΙΑΚΗ Α.Ε.Π.Ε.Υ.	11/04/2022
EUROBANK EQUITIES ΜΟΝΟΠΡΟΣΩΠΗ Α.Ε.Π.Ε.Υ.	22/10/2006
MERIT ΧΡΗΜΑΤΙΣΤΗΡΙΑΚΗ Α.Ε.Π.Ε.Υ.	20/03/2017
ΑΛΦΑ FINANCE ΜΟΝΟΠΡΟΣΩΠΗ ΑΕΠΕΥ	09/01/2006
ΕΘΝΙΚΗ ΧΡΗΜΑΤΙΣΤΗΡΙΑΚΗ ΜΟΝΟΠΡΟΣΩΠΗ ΑΕΠΕΥ	02/01/1900
ΕΛΛΗΝΟΑΜΕΡΙΚΑΝΙΚΗ ΧΡΗΜΑΤΙΣΤΗΡΙΑΚΗ ΑΕΠΕΥ	25/07/2014
ΛΕΩΝ ΔΕΠΟΛΑΣ ΧΡΗΜΑΤΙΣΤΗΡΙΑΚΗ Α.Ε.Π.Ε.Υ.	20/04/2015
ΠΕΙΡΑΙΩΣ ΜΟΝΟΠΡΟΣΩΠΗ Α.Ε.Π.Ε.Υ.	08/09/2008
ΠΑΠΟΥΤΣΑΝΗΣ (ΚΟ)	Κύρια Αγορά
ΒΕΤΑ ΧΡΗΜΑΤΙΣΤΗΡΙΑΚΗ Α.Ε.Π.Ε.Υ.	25/11/2013
ΠΕΙΡΑΙΩΣ FINANCIAL HOLD (ΚΟ)	Κύρια Αγορά
EUROBANK EQUITIES ΜΟΝΟΠΡΟΣΩΠΗ Α.Ε.Π.Ε.Υ.	22/10/2006
EUROXX ΧΡΗΜΑΤΙΣΤΗΡΙΑΚΗ Α.Ε.Π.Ε.Υ.	15/02/2016
MERIT ΧΡΗΜΑΤΙΣΤΗΡΙΑΚΗ Α.Ε.Π.Ε.Υ.	16/09/2013
ΑΛΦΑ FINANCE ΜΟΝΟΠΡΟΣΩΠΗ ΑΕΠΕΥ	15/04/2019
ΕΘΝΙΚΗ ΧΡΗΜΑΤΙΣΤΗΡΙΑΚΗ ΜΟΝΟΠΡΟΣΩΠΗ ΑΕΠΕΥ	02/01/1900
ΕΛΛΗΝΟΑΜΕΡΙΚΑΝΙΚΗ ΧΡΗΜΑΤΙΣΤΗΡΙΑΚΗ ΑΕΠΕΥ	25/07/2014
ΛΕΩΝ ΔΕΠΟΛΑΣ ΧΡΗΜΑΤΙΣΤΗΡΙΑΚΗ Α.Ε.Π.Ε.Υ.	30/11/2018
ΠΕΙΡΑΙΩΣ ΜΟΝΟΠΡΟΣΩΠΗ Α.Ε.Π.Ε.Υ.	16/02/2009
ΠΕΤΡΟΠΟΥΛΟΣ ΠΕΤΡΟΣ (ΚΟ)	Κύρια Αγορά
EUROBANK EQUITIES ΜΟΝΟΠΡΟΣΩΠΗ Α.Ε.Π.Ε.Υ.	01/04/2019
ΠΑΝΤΕΛΑΚΗΣ ΧΡΗΜΑΤΙΣΤΗΡΙΑΚΗ Α.Ε.Π.Ε.Υ.	16/03/2020
ΠΛΑΙΣΙΟ COMPUTERS (ΚΟ)	Κύρια Αγορά
EUROBANK EQUITIES ΜΟΝΟΠΡΟΣΩΠΗ Α.Ε.Π.Ε.Υ.	02/03/2015
ΠΛΑΣΤΙΚΑ ΘΡΑΚΗΣ (ΚΟ)	Κύρια Αγορά
EUROBANK EQUITIES ΜΟΝΟΠΡΟΣΩΠΗ Α.Ε.Π.Ε.Υ.	26/03/2018
ΑΛΦΑ FINANCE ΜΟΝΟΠΡΟΣΩΠΗ ΑΕΠΕΥ	26/03/2018
ΣΑΡΑΝΤΗΣ ΓΡ. (ΚΟ)	Κύρια Αγορά
ΒΕΤΑ ΧΡΗΜΑΤΙΣΤΗΡΙΑΚΗ Α.Ε.Π.Ε.Υ.	14/05/2012
EUROBANK EQUITIES ΜΟΝΟΠΡΟΣΩΠΗ Α.Ε.Π.Ε.Υ.	24/10/2016
ΣΙΔΑΜΑ ΜΕΤΑΛΛΟΥΡΓΙΚΗ (ΚΟ)	Κύρια Αγορά
ΛΕΩΝ ΔΕΠΟΛΑΣ ΧΡΗΜΑΤΙΣΤΗΡΙΑΚΗ Α.Ε.Π.Ε.Υ.	06/06/2022
ΤΕΡΝΑ ΕΝΕΡΓΕΙΑΚΗ (ΚΟ)	Κύρια Αγορά
EUROBANK EQUITIES ΜΟΝΟΠΡΟΣΩΠΗ Α.Ε.Π.Ε.Υ.	24/05/2021
ΠΕΙΡΑΙΩΣ ΜΟΝΟΠΡΟΣΩΠΗ Α.Ε.Π.Ε.Υ.	09/12/2019
ΤΕΧΝΙΚΗ ΟΛΥΜΠΙΑΚΗ (ΚΟ)	Κύρια Αγορά
ΒΕΤΑ ΧΡΗΜΑΤΙΣΤΗΡΙΑΚΗ Α.Ε.Π.Ε.Υ.	04/04/2022
ΤΖΙΡΑΚΙΑΝ ΠΡΟΦΙΛ (ΚΟ)	Κύρια Αγορά
ΛΕΩΝ ΔΕΠΟΛΑΣ ΧΡΗΜΑΤΙΣΤΗΡΙΑΚΗ Α.Ε.Π.Ε.Υ.	19/07/2021

Γνωστοποιήσεις Συναλλαγών - Κατάλογος Υπόχρεων Προσώπων

Ημερομηνία Υποβολής [1]	Επωνυμία	Λόγος Υποβολής [2]	Υπόχρεος	Ιδιότητα Υποχρέου	Σχέση με τον Υπόχρεο	Ημερομηνία Συναλλαγής	Αγορά	Όγκος Συναλλαγών	Αξία Συναλλαγών	Φύση Συναλλαγής [3]	Είδος Χρηματικού μέσου	Παρατηρήσεις [4]
13/01/2023	EUROBANK ERGASIAS YΠHPPEΣIΩN KAI ΣYMMETOΧΩN A.E.	B	ΒΑΣΙΛΕΙΟΥ ΚΩΝΣΤΑΝΤΙΝΟΣ	Μέλος ΔΣ Εκτελεστικό	Συνδεδόμενο Νομικό Πρόσωπο	11/01/2023	ΑΞΙΩΝ ΧΑ	131,183	149,264.95	A	Μετοχή	1
13/01/2023	EUROBANK ERGASIAS YΠHPPEΣIΩN KAI ΣYMMETOΧΩN A.E.	B	ΒΑΣΙΛΕΙΟΥ ΚΩΝΣΤΑΝΤΙΝΟΣ	Μέλος ΔΣ Εκτελεστικό	Συνδεδόμενο Νομικό Πρόσωπο	11/01/2023	ΑΞΙΩΝ ΧΑ	26,803	30,480.41	Π	Μετοχή	1
13/01/2023	EUROBANK ERGASIAS YΠHPPEΣIΩN KAI ΣYMMETOΧΩN A.E.	B	ΒΑΣΙΛΕΙΟΥ ΚΩΝΣΤΑΝΤΙΝΟΣ	Μέλος ΔΣ Εκτελεστικό	Συνδεδόμενο Νομικό Πρόσωπο	11/01/2023	ΑΞΙΩΝ ΧΑ	42,565	48,417.94	A	Μετοχή	1
13/01/2023	EUROBANK ERGASIAS YΠHPPEΣIΩN KAI ΣYMMETOΧΩN A.E.	B	ΒΑΣΙΛΕΙΟΥ ΚΩΝΣΤΑΝΤΙΝΟΣ	Μέλος ΔΣ Εκτελεστικό	Συνδεδόμενο Νομικό Πρόσωπο	11/01/2023	ΑΞΙΩΝ ΧΑ	131,183	149,972.58	Π	Μετοχή	1
13/01/2023	EUROBANK ERGASIAS YΠHPPEΣIΩN KAI ΣYMMETOΧΩN A.E.	B	ΒΑΣΙΛΕΙΟΥ ΚΩΝΣΤΑΝΤΙΝΟΣ	Μέλος ΔΣ Εκτελεστικό	Συνδεδόμενο Νομικό Πρόσωπο	12/01/2023	ΑΞΙΩΝ ΧΑ	64,318	73,821.48	Π	Μετοχή	1
13/01/2023	EUROBANK ERGASIAS YΠHPPEΣIΩN KAI ΣYMMETOΧΩN A.E.	B	ΒΑΣΙΛΕΙΟΥ ΚΩΝΣΤΑΝΤΙΝΟΣ	Μέλος ΔΣ Εκτελεστικό	Συνδεδόμενο Νομικό Πρόσωπο	12/01/2023	ΑΞΙΩΝ ΧΑ	64,318	73,782.27	A	Μετοχή	1
13/01/2023	EUROBANK ERGASIAS YΠHPPEΣIΩN KAI ΣYMMETOΧΩN A.E.	B	ΒΑΣΙΛΕΙΟΥ ΚΩΝΣΤΑΝΤΙΝΟΣ	Μέλος ΔΣ Εκτελεστικό	Συνδεδόμενο Νομικό Πρόσωπο	12/01/2023	ΑΞΙΩΝ ΧΑ	14,960	17,196.29	Π	Μετοχή	1
13/01/2023	EUROBANK ERGASIAS YΠHPPEΣIΩN KAI ΣYMMETOΧΩN A.E.	B	ΒΑΣΙΛΕΙΟΥ ΚΩΝΣΤΑΝΤΙΝΟΣ	Μέλος ΔΣ Εκτελεστικό	Συνδεδόμενο Νομικό Πρόσωπο	12/01/2023	ΑΞΙΩΝ ΧΑ	21,417	24,569.22	A	Μετοχή	1

Σημειώσεις Γνωστοποιήσεων Συναλλαγών

Για περισσότερες πληροφορίες επί των γνωστοποιήσεων συναλλαγών επισκεφτείτε την ιστοσελίδα <http://athexgroup.gr/el/web/guest/companies-info-trade-notifications>

[1] - Η Ημερομηνία Υποβολής αφορά την Ημερομηνία που η Γνωστοποίηση παρελήφθη από το Χ.Α.

[2] - Λόγος Υποβολής: Α: Πρόσωπο που ασκεί Διευθυντικά καθήκοντα, Β: Πρόσωπο που έχει στενό δεσμό με πρόσωπο που ασκεί Διευθυντικά καθήκοντα.

[3] - Φύση Συναλλαγής: Α: Αγορά, Π: Πώληση.

[4] - Παρατηρήσεις: 1 - Λόγω Συμμετοχής σε ΑΜΚ, 2 - Λόγω Εξάσκησης Δικαιώματος Προαίρεσης αγοράς μετοχών που παρέχεται στο προσωπικό, 3 - Λόγω Δωρεάς, 4 - Λόγω Συγχώνευσης ή Διάσπασης κλπ, 5 - Λόγω Μετατροπής ή Ανταλλαγής Ομολογιών, 6 - Ανταλλαγή Λόγω Προαιρετικής Δημόσιας Πρότασης.

Υποκείμενη Αγορά				Αγορά Παραγώγων													
Ανωτ Τιμή	Κατωτ Τιμή	Τιμή κλεισ.	Μεταβ.	Μήνας Παράδοσης	Ανοιγμα	Ανωτ Τιμή	Κατωτ Τιμή	Τελ Τιμή	Τιμή κλεισ.	Τελευταία ζήτηση	Τελευταία προσφορά	Τιμή Εκκαθάρισης ¹	Υψηλό ζωής	Χαμηλό ζωής	Πράξεις	Όγκος	Ανοικτές θέσεις
FTSE/X.A. Large Cap				(Μονάδα Διαπραγμάτευσης: 1 Μονάδα Δείκτη x 2€, Χρηματικός Διακανονισμός)													
2,352.77	2,335.37	2,346.22	0.26%	Ιανουάριος 2023	2,342.00	2,352.50	2,334.50	2,346.00	2,346.00	---	---	---	2,352.50	---	46	324	4,405
				Φεβρουάριος 2023	2,337.00	2,352.50	2,334.25	2,343.00	2,343.00	---	---	---	2,352.50	---	16	151	578
				Μάρτιος 2023	---	---	---	---	2,308.75	---	---	---	2,325.00	---	---	---	42
				Ιούνιος 2023	---	---	---	---	2,360.50	---	---	---	---	---	---	---	---
				Σεπτέμβριος 2023	---	---	---	---	2,372.25	---	---	---	---	---	---	---	---
				Δεκέμβριος 2023	---	---	---	---	2,384.00	---	---	---	---	---	---	---	---
FTSE/X.A. Τράπεζες				(Μονάδα Διαπραγμάτευσης: 1 Μονάδα Δείκτη x 15€, Χρηματικός Διακανονισμός)													
710.49	700.50	705.73	0.43%	Μάρτιος 2023	701.50	711.00	701.50	711.00	711.00	---	---	---	711.00	---	5	55	234
				Ιούνιος 2023	---	---	---	---	708.75	---	---	---	---	---	---	---	---
				Σεπτέμβριος 2023	---	---	---	---	712.25	---	---	---	---	---	---	---	---
				Δεκέμβριος 2023	---	---	---	---	716.00	---	---	---	---	---	---	---	---

Σημειώσεις Παραγώγων

Τις τιμές εκκαθάρισης και τις τελικές ανοικτές θέσεις μπορείτε να τις ανακτήσετε στο ακόλουθο path <http://www.helex.gr/el/web/guest/statistics-end-of-day-derivatives>

Υποκείμενη Αγορά				Αγορά Παραγώγων													
Ανωτ Τιμή	Κατωτ Τιμή	Τιμή κλεισ.	Μεταβ.	Μήνας Παράδοσης	Άνοιγμα	Ανωτ Τιμή	Κατωτ Τιμή	Τελ Τιμή	Τιμή κλεισ.	Τελευταία ζήτηση	Τελευταία προσφορά	Τιμή Εκκαθάρισης*	Υψηλό ζώης	Χαμηλό ζώης	Πράξεις	Όγκος	Ανοικτές θέσεις
(Μέγεθος Συμβολαίου: 100 Χρεόγραφα, Φυσική Παράδοση)																	
ALPHA ΥΠΗΡΕΣΙΩΝ ΣΥΜΜ (ΚΟ)				Μάρτιος 2023	1.13	1.17	1.13	1.14	1.14	---	---	---	1.17	---	196	18,754	140,349
1.1615	1.1255	1.1415	1.02%	Ιούνιος 2023	---	---	---	---	1.15	---	---	---	1.14	---	---	---	356
				Σεπτέμβριος 2023	---	---	---	---	1.15	---	---	---	---	---	---	---	---
				Δεκέμβριος 2023	---	---	---	---	1.15	---	---	---	---	---	---	---	---
(Μέγεθος Συμβολαίου: 100 Χρεόγραφα, Φυσική Παράδοση)																	
CENERGY HOLDINGS (ΚΑ)				Μάρτιος 2023	3.26	3.27	3.25	3.25	3.25	---	---	---	3.31	---	7	28	6,011
3.295	3.235	3.235	-1.22%	Ιούνιος 2023	---	---	---	---	3.30	---	---	---	---	---	---	---	---
				Σεπτέμβριος 2023	---	---	---	---	3.32	---	---	---	---	---	---	---	---
				Δεκέμβριος 2023	---	---	---	---	3.34	---	---	---	---	---	---	---	---
(Μέγεθος Συμβολαίου: 100 Χρεόγραφα, Φυσική Παράδοση)																	
COCA-COLA HBC AG (ΚΟ)				Μάρτιος 2023	21.80	21.88	21.63	21.85	21.85	---	---	---	23.30	---	31	46	615
22.08	21.54	21.85	-0.68%	Ιούνιος 2023	---	---	---	---	22.19	---	---	---	---	---	---	---	---
				Σεπτέμβριος 2023	---	---	---	---	22.30	---	---	---	---	---	---	---	---
				Δεκέμβριος 2023	---	---	---	---	22.41	---	---	---	---	---	---	---	---
(Μέγεθος Συμβολαίου: 100 Χρεόγραφα, Φυσική Παράδοση)																	
EUROBANK HOLDINGS (ΚΟ)				Μάρτιος 2023	1.15	1.16	1.15	1.15	1.15	---	---	---	1.16	---	62	3,333	13,077
1.16	1.1465	1.15	-0.26%	Ιούνιος 2023	---	---	---	---	1.16	---	---	---	---	---	---	---	---
				Σεπτέμβριος 2023	---	---	---	---	1.17	---	---	---	---	---	---	---	---
				Δεκέμβριος 2023	---	---	---	---	1.17	---	---	---	---	---	---	---	---
(Μέγεθος Συμβολαίου: 100 Χρεόγραφα, Φυσική Παράδοση)																	
FOURLIS ΣΥΜΜΕΤΟΧΩΝ (ΚΟ)				Μάρτιος 2023	3.43	3.46	3.43	3.43	3.43	---	---	---	3.53	---	7	32	1,201
3.45	3.4	3.425	0.15%	Ιούνιος 2023	---	---	---	---	3.45	---	---	---	---	---	---	---	---
				Σεπτέμβριος 2023	---	---	---	---	3.47	---	---	---	---	---	---	---	---
				Δεκέμβριος 2023	---	---	---	---	3.48	---	---	---	---	---	---	---	---
(Μέγεθος Συμβολαίου: 100 Χρεόγραφα, Φυσική Παράδοση)																	
HELLENIQ ENERGY (ΚΟ)				Μάρτιος 2023	7.45	7.51	7.43	7.50	7.50	---	---	---	7.57	---	13	45	1,145
7.5	7.36	7.45	0.27%	Ιούνιος 2023	---	---	---	---	7.49	---	---	---	---	---	---	---	---
				Σεπτέμβριος 2023	---	---	---	---	7.53	---	---	---	---	---	---	---	---
				Δεκέμβριος 2023	---	---	---	---	7.57	---	---	---	---	---	---	---	---
(Μέγεθος Συμβολαίου: 100 Χρεόγραφα, Φυσική Παράδοση)																	
INTRACOM HOLDINGS (ΚΟ)				Μάρτιος 2023	1.80	1.84	1.80	1.84	1.84	---	---	---	1.92	---	19	93	4,182
1.84	1.784	1.824	1.33%	Ιούνιος 2023	---	---	---	---	1.82	---	---	---	---	---	---	---	---
				Σεπτέμβριος 2023	---	---	---	---	1.82	---	---	---	---	---	---	---	---
				Δεκέμβριος 2023	---	---	---	---	1.83	---	---	---	---	---	---	---	---

Σημειώσεις Παραγώγων

Τις τιμές εκκαθάρισης και τις τελικές ανοικτές θέσεις μπορείτε να τις ανακτήσετε στο ακόλουθο path <http://www.helex.gr/el/web/guest/statistics-end-of-day-derivatives>

Υποκείμενη Αγορά				Αγορά Παραγώγων													
Ανωτ Τιμή	Κατωτ Τιμή	Τιμή κλεισ.	Μεταβ.	Μήνας Παράδοσης	Άνοιγμα	Ανωτ Τιμή	Κατωτ Τιμή	Τελ Τιμή	Τιμή κλεισ.	Τελευταία ζήτηση	Τελευταία προσφορά	Τιμή Εκκαθάρισης*	Υψηλό ζωής	Χαμηλό ζωής	Πράξεις	Όγκος	Ανοικτές θέσεις
(Μέγεθος Συμβολαίου: 100 Χρεόγραφα, Φυσική Παράδοση)																	
JUMBO (ΚΟ)				Μάρτιος 2023	16.65	16.65	16.34	16.35	16.35	---	---	---	16.65	---	20	49	589
16.78	16.34	16.34	-2.16%	Ιούνιος 2023	---	---	---	---	16.84	---	---	---	---	---	---	---	---
				Σεπτέμβριος 2023	---	---	---	---	16.93	---	---	---	---	---	---	---	---
				Δεκέμβριος 2023	---	---	---	---	17.01	---	---	---	---	---	---	---	---
(Μέγεθος Συμβολαίου: 100 Χρεόγραφα, Φυσική Παράδοση)																	
LAMDA DEVELOPMENT(ΚΟ)				Μάρτιος 2023	5.78	5.86	5.75	5.82	5.82	---	---	---	5.99	---	59	220	5,134
5.825	5.73	5.79	0.61%	Ιούνιος 2023	---	---	---	---	5.81	---	---	---	5.88	---	---	---	561
				Σεπτέμβριος 2023	---	---	---	---	5.83	---	---	---	---	---	---	---	---
				Δεκέμβριος 2023	---	---	---	---	5.86	---	---	---	---	---	---	---	---
(Μέγεθος Συμβολαίου: 100 Χρεόγραφα, Φυσική Παράδοση)																	
MARFIN INVESTMENT GROUP (ΚΟ)				Μάρτιος 2023	0.048	0.048	0.047	0.047	0.047	---	---	---	0.055	---	23	1,559	18,228
0.049	0.0467	0.0476	-2.26%	Ιούνιος 2023	---	---	---	---	0.049	---	---	---	---	---	---	---	---
				Σεπτέμβριος 2023	---	---	---	---	0.049	---	---	---	---	---	---	---	---
				Δεκέμβριος 2023	---	---	---	---	0.050	---	---	---	---	---	---	---	---
(Μέγεθος Συμβολαίου: 100 Χρεόγραφα, Φυσική Παράδοση)																	
TITAN CEMENT (ΚΑ)				Μάρτιος 2023	13.79	13.96	13.71	13.86	13.86	---	---	---	14.09	---	27	91	838
13.88	13.74	13.84	-0.14%	Ιούνιος 2023	---	---	---	---	13.98	---	---	---	---	---	---	---	---
				Σεπτέμβριος 2023	---	---	---	---	14.05	---	---	---	---	---	---	---	---
				Δεκέμβριος 2023	---	---	---	---	14.12	---	---	---	---	---	---	---	---
(Μέγεθος Συμβολαίου: 100 Χρεόγραφα, Φυσική Παράδοση)																	
VIOTALCO SA/NV (ΚΑ)				Μάρτιος 2023	4.28	4.28	4.24	4.24	4.24	---	---	---	4.39	---	17	93	4,572
4.315	4.22	4.25	-1.62%	Ιούνιος 2023	---	---	---	---	4.36	---	---	---	---	---	---	---	---
				Σεπτέμβριος 2023	---	---	---	---	4.38	---	---	---	---	---	---	---	---
				Δεκέμβριος 2023	---	---	---	---	4.40	---	---	---	---	---	---	---	---
(Μέγεθος Συμβολαίου: 100 Χρεόγραφα, Φυσική Παράδοση)																	
ΑΔΜΗΕ ΣΥΜΜΕΤΟΧΩΝ Α.Ε. (ΚΟ)				Μάρτιος 2023	1.80	1.80	1.77	1.78	1.78	---	---	---	1.93	---	15	118	7,994
1.792	1.762	1.78	-0.45%	Ιούνιος 2023	---	---	---	---	1.80	---	---	---	---	---	---	---	---
				Σεπτέμβριος 2023	---	---	---	---	1.81	---	---	---	---	---	---	---	---
				Δεκέμβριος 2023	---	---	---	---	1.82	---	---	---	---	---	---	---	---
(Μέγεθος Συμβολαίου: 100 Χρεόγραφα, Φυσική Παράδοση)																	
ΓΕΚ ΤΕΡΝΑ (ΚΟ)				Μάρτιος 2023	11.52	11.80	11.35	11.53	11.53	---	---	---	11.80	---	154	1,050	9,975
11.8	11.34	11.5	0.35%	Ιούνιος 2023	---	---	---	---	11.56	---	---	---	---	---	---	---	---
				Σεπτέμβριος 2023	---	---	---	---	11.62	---	---	---	---	---	---	---	---
				Δεκέμβριος 2023	---	---	---	---	11.67	---	---	---	---	---	---	---	---

Σημειώσεις Παραγώγων

Τις τιμές εκκαθάρισης και τις τελικές ανοικτές θέσεις μπορείτε να τις ανακτήσετε στο ακόλουθο path <http://www.helex.gr/el/web/guest/statistics-end-of-day-derivatives>

Υποκείμενη Αγορά				Αγορά Παραγώγων										Ανοικτές θέσεις			
Ανωτ Τιμή	Κατωτ Τιμή	Τιμή κλεισ.	Μεταβ.	Μήνας Παράδοσης	Άνοιγμα	Ανωτ Τιμή	Κατωτ Τιμή	Τελ Τιμή	Τιμή κλεισ.	Τελευταία ζήτηση	Τελευταία προσφορά	Τιμή Εκκαθάρισης*	Υψηλό ζωής	Χαμηλό ζωής	Πράξεις	Όγκος	Ανοικτές θέσεις
(Μέγεθος Συμβολαίου: 100 Χρεόγραφα, Φυσική Παράδοση)																	
ΔΕΗ (ΚΟ)				Μάρτιος 2023	7.08	7.19	7.06	7.15	7.15	---	---	---	7.20	---	61	272	26,162
7.15 7.05 7.12 0.99%				Ιούνιος 2023	---	---	---	---	7.11	---	---	---	---	---	---	---	---
				Σεπτέμβριος 2023	---	---	---	---	7.15	---	---	---	---	---	---	---	---
				Δεκέμβριος 2023	---	---	---	---	7.18	---	---	---	---	---	---	---	---
(Μέγεθος Συμβολαίου: 100 Χρεόγραφα, Φυσική Παράδοση)																	
ΕΘΝΙΚΗ ΤΡΑΠΕΖΑ (ΚΟ)				Μάρτιος 2023	3.98	4.02	3.95	4.01	4.01	---	---	---	4.02	---	114	1,877	13,285
4.028 3.966 4.028 0.95%				Ιούνιος 2023	---	---	---	---	4.02	---	---	---	---	---	---	---	---
				Σεπτέμβριος 2023	---	---	---	---	4.04	---	---	---	---	---	---	---	---
				Δεκέμβριος 2023	---	---	---	---	4.06	---	---	---	---	---	---	---	---
(Μέγεθος Συμβολαίου: 100 Χρεόγραφα, Φυσική Παράδοση)																	
ΕΛΛΑΚΤΩΡ (ΚΟ)				Μάρτιος 2023	1.94	1.99	1.94	1.99	1.99	---	---	---	1.99	---	55	243	579
2.02 1.91 1.994 4.40%				Ιούνιος 2023	---	---	---	---	1.93	---	---	---	---	---	---	---	---
				Σεπτέμβριος 2023	---	---	---	---	1.94	---	---	---	---	---	---	---	---
				Δεκέμβριος 2023	---	---	---	---	1.95	---	---	---	---	---	---	---	---
(Μέγεθος Συμβολαίου: 100 Χρεόγραφα, Φυσική Παράδοση)																	
ΕΛΛΗΝ. ΧΡΗΜΑΤΙΣΤΗΡΙΑ-Χ.Α. (ΚΟ)				Μάρτιος 2023	3.32	3.41	3.29	3.38	3.38	---	---	---	3.41	---	195	1,925	1,568
3.405 3.27 3.365 3.54%				Ιούνιος 2023	---	---	---	---	3.28	---	---	---	---	---	---	---	---
				Σεπτέμβριος 2023	---	---	---	---	3.29	---	---	---	---	---	---	---	---
				Δεκέμβριος 2023	---	---	---	---	3.31	---	---	---	---	---	---	---	---
(Μέγεθος Συμβολαίου: 100 Χρεόγραφα, Φυσική Παράδοση)																	
ΕΥΔΑΠ (ΚΟ)				Μάρτιος 2023	6.72	6.72	6.62	6.62	6.62	---	---	---	7.03	---	5	16	485
6.72 6.57 6.68 0.45%				Ιούνιος 2023	---	---	---	---	6.71	---	---	---	---	---	---	---	---
				Σεπτέμβριος 2023	---	---	---	---	6.74	---	---	---	---	---	---	---	---
				Δεκέμβριος 2023	---	---	---	---	6.77	---	---	---	---	---	---	---	---
(Μέγεθος Συμβολαίου: 100 Χρεόγραφα, Φυσική Παράδοση)																	
ΜΟΤΟΡ ΟΪΛ (ΚΟ)				Μάρτιος 2023	22.50	23.00	22.50	23.00	23.00	---	---	---	23.00	---	17	38	653
23.08 22.12 23 3.60%				Ιούνιος 2023	---	---	---	---	22.39	---	---	---	---	---	---	---	---
				Σεπτέμβριος 2023	---	---	---	---	22.50	---	---	---	---	---	---	---	---
				Δεκέμβριος 2023	---	---	---	---	22.62	---	---	---	---	---	---	---	---
(Μέγεθος Συμβολαίου: 100 Χρεόγραφα, Φυσική Παράδοση)																	
ΜΥΤΙΛΗΝΑΙΟΣ (ΚΟ)				Μάρτιος 2023	20.20	20.35	20.20	20.35	20.35	---	---	---	20.57	---	9	39	1,812
20.36 20.08 20.34 1.30%				Ιούνιος 2023	---	---	---	---	20.25	---	---	---	---	---	---	---	---
				Σεπτέμβριος 2023	---	---	---	---	20.35	---	---	---	---	---	---	---	---
				Δεκέμβριος 2023	---	---	---	---	20.46	---	---	---	---	---	---	---	---

Σημειώσεις Παραγώγων

Τις τιμές εκκαθάρισης και τις τελικές ανοικτές θέσεις μπορείτε να τις ανακτήσετε στο ακόλουθο path <http://www.helex.gr/el/web/guest/statistics-end-of-day-derivatives>

Υποκείμενη Αγορά				Αγορά Παραγώγων										Ανοικτές θέσεις			
Ανωτ Τιμή	Κατωτ Τιμή	Τιμή κλεισ.	Μεταβ.	Μήνας Παράδοσης	Άνοιγμα	Ανωτ Τιμή	Κατωτ Τιμή	Τελ Τιμή	Τιμή κλεισ.	Τελευταία ζήτηση	Τελευταία προσφορά	Τιμή Εκκαθάρισης*	Υψηλό ζωής	Χαμηλό ζωής	Πράξεις	Όγκος	Ανοικτές θέσεις
(Μέγεθος Συμβολαίου: 100 Χρεόγραφα, Φυσική Παράδοση)																	
ΟΛΠ (ΚΟ)				Μάρτιος 2023	16.18	16.18	16.18	16.18	16.18	---	---	---	16.38	---	1	2	501
16.22	16	16.2	1.25%	Ιούνιος 2023	---	---	---	---	16.14	---	---	---	---	---	---	---	---
				Σεπτέμβριος 2023	---	---	---	---	16.22	---	---	---	---	---	---	---	---
				Δεκέμβριος 2023	---	---	---	---	16.30	---	---	---	---	---	---	---	---
(Μέγεθος Συμβολαίου: 100 Χρεόγραφα, Φυσική Παράδοση)																	
ΟΠΑΠ (ΚΟ)				Μάρτιος 2023	13.26	13.28	13.20	13.20	13.20	---	---	---	13.50	---	13	34	1,300
13.29	13.2	13.2	0.00%	Ιούνιος 2023	---	---	---	---	13.31	---	---	---	---	---	---	---	---
				Σεπτέμβριος 2023	---	---	---	---	13.38	---	---	---	---	---	---	---	---
				Δεκέμβριος 2023	---	---	---	---	13.45	---	---	---	---	---	---	---	---
(Μέγεθος Συμβολαίου: 100 Χρεόγραφα, Φυσική Παράδοση)																	
ΟΤΕ (ΚΟ)				Μάρτιος 2023	14.69	14.73	14.46	14.60	14.60	---	---	---	15.12	---	131	449	7,619
14.73	14.47	14.52	-1.16%	Ιούνιος 2023	---	---	---	---	14.82	---	---	---	---	---	---	---	---
				Σεπτέμβριος 2023	---	---	---	---	14.89	---	---	---	---	---	---	---	---
				Δεκέμβριος 2023	---	---	---	---	14.97	---	---	---	---	---	---	---	---
(Μέγεθος Συμβολαίου: 100 Χρεόγραφα, Φυσική Παράδοση)																	
ΠΕΙΡΑΙΩΣ FINANCIAL HOLD (ΚΟ)				Μάρτιος 2023	1.60	1.60	1.59	1.60	1.60	---	---	---	1.63	---	170	7,997	48,003
1.5995	1.58	1.588	-0.09%	Ιούνιος 2023	---	---	---	---	1.57	---	---	1.60	---	---	---	---	2
				Σεπτέμβριος 2023	---	---	---	---	1.61	---	---	---	---	---	---	---	---
				Δεκέμβριος 2023	---	---	---	---	1.62	---	---	---	---	---	---	---	---
(Μέγεθος Συμβολαίου: 100 Χρεόγραφα, Φυσική Παράδοση)																	
ΤΕΡΝΑ ΕΝΕΡΓΕΙΑΚΗ (ΚΟ)				Μάρτιος 2023	20.01	20.92	20.00	20.75	20.75	---	---	---	21.10	---	9	21	7,697
20.9	20.6	20.68	0.10%	Ιούνιος 2023	---	---	---	---	20.84	---	---	---	---	---	---	---	---
				Σεπτέμβριος 2023	---	---	---	---	20.94	---	---	---	---	---	---	---	---
				Δεκέμβριος 2023	---	---	---	---	21.05	---	---	---	---	---	---	---	---

Σημειώσεις Παραγώγων

Τις τιμές εκκαθάρισης και τις τελικές ανοικτές θέσεις μπορείτε να τις ανακτήσετε στο ακόλουθο path <http://www.helex.gr/el/web/guest/statistics-end-of-day-derivatives>

FTSE/X.A. Large Cap

(Μονάδα Διαπραγμάτευσης: 1 Μονάδα Δείκτη x 2€ - Τρόπος Εξάσκησης: Ευρωπαϊκός, Χρηματικός Διακανονισμός)

Τιμή Εξάσκησης	Δικαιώματα Αγοράς														Δικαιώματα Πώλησης																			
	Ιανουάριος 2023							Φεβρουάριος 2023							Λοιποί Μήνες		Ιανουάριος 2023							Φεβρουάριος 2023							Λοιποί Μήνες		Τιμή Εξάσκησης	
	Άνοιγμα	Ανιψ. Τιμή	Κατωτ. Τιμή	Τελ. Τιμή	Τιμή κλεισ.	Όγκος	Ανοικτές θέσεις	Άνοιγμα	Ανιψ. Τιμή	Κατωτ. Τιμή	Τελ. Τιμή	Τιμή κλεισ.	Όγκος	Ανοικτές θέσεις	Όγκος	Ανοικτές θέσεις	Άνοιγμα	Ανιψ. Τιμή	Κατωτ. Τιμή	Τελ. Τιμή	Τιμή κλεισ.	Όγκος	Ανοικτές θέσεις	Άνοιγμα	Ανιψ. Τιμή	Κατωτ. Τιμή	Τελ. Τιμή	Τιμή κλεισ.	Όγκος	Ανοικτές θέσεις	Όγκος	Ανοικτές θέσεις		
1,725	-	-	-	-	-	-	-	-	-	-	-	-	-	-	-	-	-	-	-	-	-	-	-	-	-	-	-	-	-	-	-	-		-
1,750	-	-	-	-	-	-	-	-	-	-	-	-	-	-	-	-	-	-	-	-	-	-	-	-	-	-	-	-	-	-	-	-	-	1,750
1,775	-	-	-	-	-	-	-	-	-	-	-	-	-	-	-	-	-	-	-	-	-	-	-	-	-	-	-	-	-	-	-	-	-	1,775
1,800	-	-	-	-	-	-	-	-	-	-	-	-	-	-	-	-	-	-	-	-	-	-	-	-	-	-	-	-	-	-	-	-	-	1,800
1,825	-	-	-	-	-	-	-	-	-	-	-	-	-	-	-	-	-	-	-	-	-	-	-	-	-	-	-	-	-	-	-	-	-	1,825
1,850	-	-	-	-	-	-	-	-	-	-	-	-	-	-	-	-	-	-	-	-	-	-	-	-	-	-	-	-	-	-	-	-	-	1,850
1,875	-	-	-	-	-	-	-	-	-	-	-	-	-	-	-	-	-	-	-	-	-	-	-	-	-	-	-	-	-	-	-	-	-	1,875
1,900	0.00	0.00	0.00	-	433.00	-	-	-	-	-	-	-	-	-	-	-	0.00	0.00	0.00	-	0.01	-	-	-	-	-	-	-	-	-	-	-	-	1,900
1,925	0.00	0.00	0.00	-	408.00	-	-	-	-	-	-	-	-	-	-	-	0.00	0.00	0.00	-	0.02	-	-	-	-	-	-	-	-	-	-	-	-	1,925
1,950	0.00	0.00	0.00	-	383.00	-	-	0.00	0.00	0.00	-	382.00	-	-	-	-	0.00	0.00	0.00	-	0.01	-	-	0.00	0.00	0.00	-	0.12	-	-	-	-	1,950	
1,975	0.00	0.00	0.00	-	358.00	-	-	0.00	0.00	0.00	-	357.00	-	-	-	-	0.00	0.00	0.00	-	0.01	-	-	0.00	0.00	0.00	-	0.23	-	-	-	-	1,975	
2,000	0.00	0.00	0.00	-	333.00	-	-	0.00	0.00	0.00	-	332.00	-	-	-	-	0.00	0.00	0.00	-	0.01	-	50	0.00	0.00	0.00	-	0.41	-	-	-	-	2,000	
2,050	0.00	0.00	0.00	-	283.00	-	-	0.00	0.00	0.00	-	283.00	-	-	-	-	0.00	0.00	0.00	-	0.01	-	50	0.00	0.00	0.00	-	1.20	-	-	-	-	2,050	
2,100	0.00	0.00	0.00	-	233.00	-	20	0.00	0.00	0.00	-	235.00	-	-	-	-	0.00	0.00	0.00	-	0.02	-	140	0.00	0.00	0.00	-	3.20	-	-	-	-	2,100	
2,150	0.00	0.00	0.00	-	184.00	-	40	0.00	0.00	0.00	-	190.00	-	20	-	-	0.00	0.00	0.00	-	0.18	-	83	0.00	0.00	0.00	-	7.20	-	2	-	-	2,150	
2,200	0.00	0.00	0.00	-	135.00	-	41	0.00	0.00	0.00	-	147.00	-	20	-	-	0.00	0.00	0.00	-	1.20	-	65	0.00	0.00	0.00	-	14.75	-	26	-	-	2,200	
2,250	0.00	0.00	0.00	-	89.00	-	200	0.00	0.00	0.00	-	109.00	-	40	-	-	5.50	0.00	5.50	5.50	5.50	2	93	0.00	0.00	0.00	-	26.75	-	26	-	-	2,250	
2,300	0.00	0.00	0.00	-	50.50	-	67	0.00	0.00	0.00	-	77.50	-	42	-	-	10.25	0.00	10.25	10.25	10.25	2	30	0.00	0.00	0.00	-	45.00	-	51	-	-	2,300	
2,350	0.00	0.00	0.00	-	23.75	-	40	0.00	0.00	0.00	-	52.00	-	1	-	-	0.00	0.00	0.00	-	40.25	-	6	0.00	0.00	0.00	-	69.50	-	20	-	-	2,350	
2,400	0.00	0.00	0.00	-	8.80	-	-	36.00	36.00	36.00	36.00	36.00	36.00	20	1	-	0.00	0.00	0.00	-	75.50	-	-	95.00	95.00	95.00	95.00	95.00	1	-	-	-	2,400	
2,450	0.00	0.00	0.00	-	2.60	-	-	0.00	0.00	0.00	-	20.00	-	-	-	-	0.00	0.00	0.00	-	119.00	-	-	0.00	0.00	0.00	-	137.00	-	-	-	-	2,450	
2,500	0.00	0.00	0.00	-	0.58	-	-	0.00	0.00	0.00	-	11.50	-	-	-	-	0.00	0.00	0.00	-	167.00	-	-	0.00	0.00	0.00	-	178.00	-	-	-	-	2,500	
2,550	0.00	0.00	0.00	-	0.10	-	-	0.00	0.00	0.00	-	6.10	-	-	-	-	0.00	0.00	0.00	-	217.00	-	-	0.00	0.00	0.00	-	223.00	-	-	-	-	2,550	
2,600	0.00	0.00	0.00	-	0.01	-	-	0.00	0.00	0.00	-	3.10	-	-	-	-	0.00	0.00	0.00	-	266.00	-	-	0.00	0.00	0.00	-	270.00	-	-	-	-	2,600	
Σύνολα:						0	408							20	124	0	0					4	517					1	125	0	0			
Αριθμός Πράξεων:						0								1		0						2						1		0				

ALPHA ΥΠΗΡΕΣΙΩΝ ΣΥΜΜ (ΚΟ)

(Μέγεθος Συμβολαίου: 100 Χρεόγραφα, Τρόπος Εξάσκησης: Αμερικάνικος, Φυσική Παράδοση)

Τιμή Εξάσκησης	Δικαιώματα Αγοράς														Δικαιώματα Πώλησης																																					
	Ιανουάριος 2023							Φεβρουάριος 2023							Λοιποί Μήνες		Ιανουάριος 2023							Φεβρουάριος 2023							Λοιποί Μήνες		Τιμή Εξάσκησης																			
	Άνοιγμα	Ανιγτ Τιμή	Καπιτ Τιμή	Τελ Τιμή	Τιμή κλεισ.	Όγκος	Ανοικτές θέσεις	Άνοιγμα	Ανιγτ Τιμή	Καπιτ Τιμή	Τελ Τιμή	Τιμή κλεισ.	Όγκος	Ανοικτές θέσεις	Όγκος	Ανοικτές θέσεις	Άνοιγμα	Ανιγτ Τιμή	Καπιτ Τιμή	Τελ Τιμή	Τιμή κλεισ.	Όγκος	Ανοικτές θέσεις	Άνοιγμα	Ανιγτ Τιμή	Καπιτ Τιμή	Τελ Τιμή	Τιμή κλεισ.	Όγκος	Ανοικτές θέσεις	Όγκος	Ανοικτές θέσεις																				
0.500						-	-						-	-									-	-							-	-								-	-	0.005										
0.550						-	-						-	-									-	-							-	-							-	-	0.006											
0.600						-	-						-	-									-	-							-	-							-	-	0.006											
0.650	0.000	0.000	0.000		0.480	-	-						-	-									-	-	0.000	0.000	0.000		0.003	-	-							-	-	0.007												
0.700	0.000	0.000	0.000		0.430	-	-	0.000	0.000	0.000		0.431	-	-									-	-	0.000	0.000	0.000		0.001	-	-	0.000	0.000	0.000		0.001	-	-	0.007													
0.750	0.000	0.000	0.000		0.380	-	-	0.000	0.000	0.000		0.382	-	-									-	-	0.000	0.000	0.000		0.002	-	-	0.000	0.000	0.000		0.001	-	-	0.008													
0.800	0.000	0.000	0.000		0.330	-	-	0.000	0.000	0.000		0.332	-	-									-	-	0.000	0.000	0.000		0.001	-	-	0.000	0.000	0.000		0.001	-	-	0.008													
0.850	0.000	0.000	0.000		0.281	-	-	0.000	0.000	0.000		0.283	-	-									-	-	0.000	0.000	0.000		0.001	-	-	0.000	0.000	0.000		0.001	-	-	0.009													
0.900	0.000	0.000	0.000		0.231	-	-	0.000	0.000	0.000		0.235	-	-									-	-	0.000	0.000	0.000		0.001	-	-	0.000	0.000	0.000		0.003	-	-	0.009													
0.950	0.000	0.000	0.000		0.183	-	-	0.000	0.000	0.000		0.190	-	-									-	-	0.000	0.000	0.000		0.003	-	-	0.000	0.000	0.000		0.008	-	-	0.010													
1.000	0.000	0.000	0.000		0.139	-	-	0.000	0.000	0.000		0.148	-	-									-	-	0.000	0.000	0.000		0.008	-	-	0.000	0.000	0.000		0.016	-	-	0.010													
1.100	0.059	0.059	0.059	0.059	0.059	15	15	0.000	0.000	0.000		0.081	-	-									-	-	0.000	0.000	0.000		0.036	-	-	0.000	0.000	0.000		0.049	-	-	0.011													
1.200	0.000	0.000	0.000		0.025	-	-	0.000	0.000	0.000		0.038	-	-									-	-	0.000	0.000	0.000		0.094	-	-	0.000	0.000	0.000		0.106	-	-	0.012													
1.300	0.000	0.000	0.000		0.007	-	-	0.000	0.000	0.000		0.015	-	-									-	-	0.000	0.000	0.000		0.177	-	-	0.000	0.000	0.000		0.183	-	-	0.013													
1.400	0.000	0.000	0.000		0.002	-	-	0.000	0.000	0.000		0.005	-	-									-	-	0.000	0.000	0.000		0.271	-	-	0.000	0.000	0.000		0.274	-	-	0.014													
1.500	0.000	0.000	0.000		0.001	-	-	0.000	0.000	0.000		0.002	-	-									-	-	0.000	0.000	0.000		0.370	-	-	0.000	0.000	0.000		0.370	-	-	0.015													
1.600	0.000	0.000	0.000		0.001	-	-	0.000	0.000	0.000		0.001	-	-									-	-	0.000	0.000	0.000		0.470	-	-	0.000	0.000	0.000		0.470	-	-	0.016													
1.700						-	-						-	-									-	-							-	-							-	-	0.017											
Σύνολο:						15	15						0	0	0	0							15	0							0	0	0	0	0	0							0	0								
Αριθμός Πράξεων:							1						0	0									0.00							0	0							0	0													

ΔΕΗ (ΚΟ)

(Μέγεθος Συμβολαίου: 100 Χρέδγραμμα, Τρόπος Εξάσκησης: Αμερικάνικος, Φυσική Παράδοση)

Τιμή Εξάσκησης	Δικαιώματα Αγοράς														Δικαιώματα Πώλησης																				
	Ιανουάριος 2023							Φεβρουάριος 2023							Λοιποί Μήνες		Ιανουάριος 2023							Φεβρουάριος 2023							Λοιποί Μήνες		Τιμή Εξάσκησης		
	Άνοιγμα	Άνιγτ Τιμή	Καπιτ Τιμή	Τελ Τιμή	Τιμή κλεισ.	Όγκος	Ανοικτές θέσεις	Άνοιγμα	Άνιγτ Τιμή	Καπιτ Τιμή	Τελ Τιμή	Τιμή κλεισ.	Όγκος	Ανοικτές θέσεις	Όγκος	Ανοικτές θέσεις	Άνοιγμα	Άνιγτ Τιμή	Καπιτ Τιμή	Τελ Τιμή	Τιμή κλεισ.	Όγκος	Ανοικτές θέσεις	Άνοιγμα	Άνιγτ Τιμή	Καπιτ Τιμή	Τελ Τιμή	Τιμή κλεισ.	Όγκος	Ανοικτές θέσεις	Όγκος	Ανοικτές θέσεις			
3.400						-	-							-	-																				0.034
3.600						-	-							-	-																			0.036	
3.800						-	-							-	-																			0.038	
4.000	0.000	0.000	0.000		3.05	-	-							-	-																			0.040	
4.400	0.000	0.000	0.000		2.65	-	-	0.000	0.000	0.000			2.66	-	-																			0.044	
4.800	0.000	0.000	0.000		2.25	-	-	0.000	0.000	0.000			2.26	-	-																			0.048	
5.200	0.000	0.000	0.000		1.85	-	-	0.000	0.000	0.000			1.86	-	-																			0.052	
5.600	0.000	0.000	0.000		1.45	-	-	0.000	0.000	0.000			1.47	-	-																			0.056	
6.000	0.000	0.000	0.000		1.05	-	67	0.000	0.000	0.000			1.09	-	73																			0.060	
6.400	0.800	0.800	0.800	0.800	0.800	15	80	0.000	0.000	0.000			0.755	-	52																			0.064	
6.800	0.000	0.000	0.000		0.316	-	28	0.000	0.000	0.000			0.478	-	15																				0.068
7.200	0.000	0.000	0.000		0.100	-	-	0.000	0.000	0.000			0.278	-	3																				0.072
7.600	0.000	0.000	0.000		0.019	-	-	0.000	0.000	0.000			0.145	-	12																				0.076
8.000	0.000	0.000	0.000		0.002	-	-	0.000	0.000	0.000			0.070	-	-																				0.080
8.400	0.000	0.000	0.000		0.001	-	-	0.000	0.000	0.000			0.030	-	-																				0.084
8.800	0.000	0.000	0.000		0.001	-	-	0.000	0.000	0.000			0.012	-	-																				0.088
9.200	0.000	0.000	0.000		0.001	-	-	0.000	0.000	0.000			0.004	-	-																				0.092
9.600						-	-							-	-																				0.096
10.000						-	-							-	-																				0.100
11.000						-	-							-	-																				0.110
Σύνολα:						15	175							0	155																			0	
Αριθμός Πράξεων:							1								0																				0

ΕΘΝΙΚΗ ΤΡΑΠΕΖΑ (ΚΟ)

(Μέγεθος Συμβολαίου: 100 Χρέδωγραφα, Τρόπος Εξάσκησης: Αμερικάνικος, Φυσική Παράδοση)

Τιμή Εξάσκησης	Δικαιώματα Αγοράς												Δικαιώματα Πώλησης												Τιμή Εξάσκησης					
	Ιανουάριος 2023				Φεβρουάριος 2023				Λοιποί Μήνες				Ιανουάριος 2023				Φεβρουάριος 2023				Λοιποί Μήνες									
	Άνοιγμα	Ανιγτ Τιμή	Κατωτ Τιμή	Τελ Τιμή	Τιμή κλεισ.	Όγκος	Ανοικτές θέσεις	Άνοιγμα	Ανιγτ Τιμή	Κατωτ Τιμή	Τελ Τιμή	Τιμή κλεισ.	Όγκος	Ανοικτές θέσεις	Όγκος	Ανοικτές θέσεις	Άνοιγμα	Ανιγτ Τιμή	Κατωτ Τιμή	Τελ Τιμή	Τιμή κλεισ.	Όγκος	Ανοικτές θέσεις	Όγκος		Ανοικτές θέσεις				
1.900						-	-						-	-									-	-			0.019			
2.000						-	-						-	-									-	-			0.020			
2.200						-	-						-	-									-	-			0.022			
2.400	0.000	0.000	0.000		1.59	-	-						-	-			0.000	0.000	0.000		0.001	-	-			0.024				
2.600	0.000	0.000	0.000		1.39	-	-	0.000	0.000	0.000		1.40	-	-			0.000	0.000	0.000		0.001	-	-	0.000	0.000	0.000	0.001	-	-	0.026
2.800	0.000	0.000	0.000		1.19	-	-	0.000	0.000	0.000		1.20	-	-			0.000	0.000	0.000		0.001	-	-	0.000	0.000	0.000	0.001	-	-	0.028
3.000	0.000	0.000	0.000		0.991	-	-	0.000	0.000	0.000		0.996	-	-			0.000	0.000	0.000		0.001	-	-	0.000	0.000	0.000	0.001	-	-	0.030
3.200	0.000	0.000	0.000		0.791	-	-	0.000	0.000	0.000		0.798	-	-			0.000	0.000	0.000		0.001	-	-	0.000	0.000	0.000	0.001	-	-	0.032
3.400	0.000	0.000	0.000		0.592	-	-	0.000	0.000	0.000		0.605	-	-			0.000	0.000	0.000		0.001	-	-	0.000	0.000	0.000	0.008	-	-	0.034
3.600	0.000	0.000	0.000		0.396	-	-	0.000	0.000	0.000		0.426	-	-			0.000	0.000	0.000		0.004	-	-	0.000	0.000	0.000	0.029	-	-	0.036
3.800	0.000	0.000	0.000		0.220	-	-	0.000	0.000	0.000		0.273	-	-			0.000	0.000	0.000		0.029	-	-	0.000	0.000	0.000	0.076	-	-	0.038
4.000	0.000	0.000	0.000		0.094	-	-	0.000	0.000	0.000		0.157	-	-			0.000	0.000	0.000		0.102	-	-	0.000	0.000	0.000	0.160	-	-	0.040
4.400	0.000	0.000	0.000		0.006	-	-	0.000	0.000	0.000		0.038	-	-			0.000	0.000	0.000		0.415	-	-	0.000	0.000	0.000	0.441	-	-	0.044
4.800	0.000	0.000	0.000		0.001	-	-	0.000	0.000	0.000		0.006	-	-			0.000	0.000	0.000		0.810	-	-	0.000	0.000	0.000	0.812	-	-	0.048
5.200	0.000	0.000	0.000		0.001	-	-	0.000	0.000	0.000		0.001	-	-			0.000	0.000	0.000		1.21	-	-	0.000	0.000	0.000	1.21	-	-	0.052
5.600	0.000	0.000	0.000		0.001	-	-	0.000	0.000	0.000		0.001	-	-			0.000	0.000	0.000		1.61	-	-	0.000	0.000	0.000	1.61	-	-	0.056
6.000	0.000	0.000	0.000		0.001	-	-	0.000	0.000	0.000		0.001	-	-			0.000	0.000	0.000		2.01	-	-	0.000	0.000	0.000	2.01	-	-	0.060
Σύνολο:						0	0						0	0	0	0						0	0				0	0	0	555
Αριθμός Πράξεων:						0							0		0							0.00					0		0	

ΟΠΑΠ (ΚΟ)

(Μέγεθος Συμβολαίου: 100 Χρεόγραφα, Τρόπος Εξάσκησης: Αμερικάνικος, Φυσική Παράδοση)

Τιμή Εξάσκησης	Δικαιώματα Αγοράς												Δικαιώματα Πώλησης															
	Ιανουάριος 2023				Φεβρουάριος 2023				Λοιποί Μήνες				Ιανουάριος 2023				Φεβρουάριος 2023				Λοιποί Μήνες							
	Άνοιγμα	Ανιγτ Τιμή	Καπιτ Τιμή	Τελ Τιμή	Τιμή κλεισ.	Όγκος	Ανοικτές θέσεις	Άνοιγμα	Ανιγτ Τιμή	Καπιτ Τιμή	Τελ Τιμή	Τιμή κλεισ.	Όγκος	Ανοικτές θέσεις	Όγκος	Ανοικτές θέσεις	Άνοιγμα	Ανιγτ Τιμή	Καπιτ Τιμή	Τελ Τιμή	Τιμή κλεισ.	Όγκος	Ανοικτές θέσεις	Όγκος	Ανοικτές θέσεις	Τιμή Εξάσκησης		
8.800	0.000	0.000	0.000	4.40	-	-										0.000	0.000	0.000	0.001	-	-							0.088
9.200	0.000	0.000	0.000	4.00	-	-	0.000	0.000	0.000		4.02	-	-			0.000	0.000	0.000	0.001	-	-	0.000	0.000	0.000	0.001	-	-	0.092
9.600	0.000	0.000	0.000	3.60	-	-	0.000	0.000	0.000		3.62	-	-			0.000	0.000	0.000	0.001	-	-	0.000	0.000	0.000	0.001	-	-	0.096
10.000	0.000	0.000	0.000	3.20	-	-	0.000	0.000	0.000		3.22	-	-			0.000	0.000	0.000	0.001	-	-	0.000	0.000	0.000	0.001	-	-	0.100
11.000	0.000	0.000	0.000	2.20	-	-	0.000	0.000	0.000		2.22	-	-			0.000	0.000	0.000	0.001	-	-	0.000	0.000	0.000	0.003	-	-	0.110
12.000	0.000	0.000	0.000	1.21	-	-	0.000	0.000	0.000		1.27	-	-			0.000	0.000	0.000	0.002	-	-	0.000	0.000	0.000	0.049	-	-	0.120
13.000	0.000	0.000	0.000	0.344	-	8	0.000	0.000	0.000		0.528	-	5			0.000	0.000	0.000	0.138	-	5	0.000	0.000	0.000	0.303	-	-	0.130
14.000	0.000	0.000	0.000	0.024	-	23	0.000	0.000	0.000		0.142	-	5			0.000	0.000	0.000	0.820	-	-	0.000	0.000	0.000	0.919	-	-	0.140
15.000	0.000	0.000	0.000	0.001	-	-	0.000	0.000	0.000		0.023	-	-			0.000	0.000	0.000	1.80	-	-	0.000	0.000	0.000	1.81	-	-	0.150
16.000	0.000	0.000	0.000	0.001	-	-	0.000	0.000	0.000		0.002	-	-			0.000	0.000	0.000	2.80	-	-	0.000	0.000	0.000	2.80	-	-	0.160
17.000	0.000	0.000	0.000	0.001	-	-	0.000	0.000	0.000		0.001	-	-			0.000	0.000	0.000	3.80	-	-	0.000	0.000	0.000	3.80	-	-	0.170
18.000	0.000	0.000	0.000	0.001	-	-	0.000	0.000	0.000		0.001	-	-			0.000	0.000	0.000	4.80	-	-	0.000	0.000	0.000	4.80	-	-	0.180
19.000					-	-						-	-													-	-	0.190
20.000					-	-						-	-													-	-	0.200
Σύνολα:					0	31						0	10	0	0				0	5					0	40	0	0
Αριθμός Πράξεων:					0							0		0					0.00						0		0	

ΟΤΕ (ΚΟ)

(Μέγεθος Συμβολαίου: 100 Χρεόγραφα, Τρόπος Εξάσκησης: Αμερικάνικος, Φυσική Παράδοση)

Τιμή Εξάσκησης	Δικαιώματα Αγοράς												Δικαιώματα Πώλησης												Τιμή Εξάσκησης						
	Ιανουάριος 2023				Φεβρουάριος 2023				Λοιποί Μήνες				Ιανουάριος 2023				Φεβρουάριος 2023				Λοιποί Μήνες										
	Άνοιγμα	Ανιτ Τιμή	Κατωτ Τιμή	Τελ Τιμή	Τιμή κλεισ.	Όγκος	Ανοικτές θέσεις	Άνοιγμα	Ανιτ Τιμή	Κατωτ Τιμή	Τελ Τιμή	Τιμή κλεισ.	Όγκος	Ανοικτές θέσεις	Όγκος	Ανοικτές θέσεις	Άνοιγμα	Ανιτ Τιμή	Κατωτ Τιμή	Τελ Τιμή	Τιμή κλεισ.	Όγκος	Ανοικτές θέσεις	Όγκος		Ανοικτές θέσεις	Όγκος	Ανοικτές θέσεις			
9.600						-	-						-	-									-	-							0.096
10.000	0.000	0.000	0.000		4.69	-	-	0.000	0.000	0.000		4.71	-	-	0.000	0.000	0.000		0.001	-	-	0.000	0.000	0.000		0.001	-	-	0.000	0.000	0.100
11.000	0.000	0.000	0.000		3.69	-	-	0.000	0.000	0.000		3.71	-	-	0.000	0.000	0.000		0.001	-	-	0.000	0.000	0.000		0.001	-	-	0.000	0.000	0.110
12.000	0.000	0.000	0.000		2.70	-	-	0.000	0.000	0.000		2.72	-	-	0.000	0.000	0.000		0.001	-	-	0.000	0.000	0.000		0.001	-	-	0.000	0.000	0.120
13.000	0.000	0.000	0.000		1.70	-	-	0.000	0.000	0.000		1.74	-	-	0.000	0.000	0.000		0.001	-	-	0.000	0.000	0.000		0.027	-	-	0.000	0.000	0.130
14.000	0.000	0.000	0.000		0.730	-	-	0.000	0.000	0.000		0.898	-	-	0.000	0.000	0.000		0.033	-	12	0.000	0.000	0.000		0.181	-	-	0.000	0.000	0.140
15.000	0.000	0.000	0.000		0.120	-	51	0.000	0.000	0.000		0.339	-	5	0.000	0.000	0.000		0.424	-	5	0.000	0.000	0.000		0.622	-	-	0.000	0.000	0.150
16.000	0.000	0.000	0.000		0.004	-	40	0.000	0.000	0.000		0.090	-	-	0.000	0.000	0.000		1.31	-	-	0.000	0.000	0.000		1.38	-	-	0.000	0.000	0.160
17.000	0.000	0.000	0.000		0.001	-	35	0.000	0.000	0.000		0.017	-	-	0.000	0.000	0.000		2.31	-	-	0.000	0.000	0.000		2.31	-	-	0.000	0.000	0.170
18.000	0.000	0.000	0.000		0.001	-	-	0.000	0.000	0.000		0.002	-	-	0.000	0.000	0.000		3.31	-	-	0.000	0.000	0.000		3.31	-	-	0.000	0.000	0.180
19.000	0.000	0.000	0.000		0.001	-	-	0.000	0.000	0.000		0.001	-	-	0.000	0.000	0.000		4.31	-	-	0.000	0.000	0.000		4.31	-	-	0.000	0.000	0.190
20.000	0.000	0.000	0.000		0.001	-	-	0.000	0.000	0.000		0.001	-	-	0.000	0.000	0.000		5.31	-	-	0.000	0.000	0.000		5.31	-	-	0.000	0.000	0.200
22.000	0.000	0.000	0.000		0.001	-	-					-	-						7.31	-	-					-	-			0.220	
24.000						-	-					-	-						-	-					-	-					0.240
26.000						-	-					-	-						-	-					-	-					0.260
Σύνολο:						0	126					0	5	0	0				0	17				0	50	0	0				
Αριθμός Πράξεων:						0						0		0					0.00					0		0					

ΠΕΙΡΑΙΩΣ FINANCIAL HOLD (ΚΟ)

(Μέγεθος Συμβολαίου: 100 Χρέδγραμμα, Τρόπος Εξάσκησης: Αμερικάνικος, Φυσική Παράδοση)

Τιμή Εξάσκησης	Δικαιώματα Αγοράς														Δικαιώματα Πώλησης															
	Ιανουάριος 2023						Φεβρουάριος 2023						Λοιποί Μήνες		Ιανουάριος 2023						Φεβρουάριος 2023					Λοιποί Μήνες		Τιμή Εξάσκησης		
	Άνοιγμα	Ανιτ Τιμή	Καπιτ Τιμή	Τελ Τιμή	Τιμή κλεισ.	Όγκος	Άνοιγμα	Ανιτ Τιμή	Καπιτ Τιμή	Τελ Τιμή	Τιμή κλεισ.	Όγκος	Άνοιγτες θέσεις	Όγκος	Άνοιγτες θέσεις	Άνοιγμα	Ανιτ Τιμή	Καπιτ Τιμή	Τελ Τιμή	Τιμή κλεισ.	Όγκος	Άνοιγτες θέσεις	Όγκος	Άνοιγτες θέσεις	Όγκος	Άνοιγτες θέσεις				
0.500						-						-										-								
0.550						-						-										-								0.006
0.600						-						-										-								0.006
0.650						-						-										-								0.007
0.700						-						-										-								0.007
0.750						-						-										-								0.008
0.800						-						-										-								0.008
0.850	0.000	0.000	0.000		0.740	-						-				0.000	0.000	0.000		0.001	-								0.009	
0.900	0.000	0.000	0.000		0.690	-		0.000	0.000	0.000		0.692	-			0.000	0.000	0.000		0.001	-			0.000	0.000	0.000		0.001	-	0.009
0.950	0.000	0.000	0.000		0.640	-		0.000	0.000	0.000		0.642	-			0.000	0.000	0.000		0.001	-			0.000	0.000	0.000		0.001	-	0.010
1.000	0.000	0.000	0.000		0.590	-		0.000	0.000	0.000		0.592	-			0.000	0.000	0.000		0.001	-			0.000	0.000	0.000		0.001	-	0.010
1.100	0.000	0.000	0.000		0.490	-		0.000	0.000	0.000		0.492	-			0.000	0.000	0.000		0.001	-			0.000	0.000	0.000		0.001	-	0.011
1.200	0.000	0.000	0.000		0.391	-	50	0.000	0.000	0.000		0.393	-			0.000	0.000	0.000		0.001	-			0.000	0.000	0.000		0.001	-	0.012
1.300	0.000	0.000	0.000		0.291	-	7	0.000	0.000	0.000		0.296	-	214		0.000	0.000	0.000		0.001	-			0.000	0.000	0.000		0.003	-	0.013
1.400	0.000	0.000	0.000		0.196	-	10	0.266	0.266	0.266	0.266	0.266	10	-		0.000	0.000	0.000		0.005	-	3		0.000	0.000	0.000		0.013	-	0.014
1.500	0.000	0.000	0.000		0.113	-		0.000	0.000	0.000		0.130	-			0.000	0.000	0.000		0.023	-			0.000	0.000	0.000		0.037	-	0.015
1.600	0.000	0.000	0.000		0.054	-		0.000	0.000	0.000		0.073	-			0.000	0.000	0.000		0.063	-			0.000	0.000	0.000		0.080	-	0.016
1.700	0.000	0.000	0.000		0.021	-		0.000	0.000	0.000		0.037	-			0.000	0.000	0.000		0.130	-			0.000	0.000	0.000		0.144	-	0.017
1.800	0.000	0.000	0.000		0.006	-		0.000	0.000	0.000		0.017	-			0.000	0.000	0.000		0.216	-			0.000	0.000	0.000		0.224	-	0.018
1.900	0.000	0.000	0.000		0.002	-		0.000	0.000	0.000		0.007	-			0.000	0.000	0.000		0.311	-			0.000	0.000	0.000		0.314	-	0.019
2.000	0.000	0.000	0.000		0.001	-		0.000	0.000	0.000		0.002	-			0.000	0.000	0.000		0.410	-			0.000	0.000	0.000		0.411	-	0.020
2.200	0.000	0.000	0.000		0.001	-		0.000	0.000	0.000		0.001	-			0.000	0.000	0.000		0.610	-			0.000	0.000	0.000		0.610	-	0.022
Σύνολα:						0	67					10	214	0	0					0	3			0	0	0	0			
Αριθμός Πράξεων:													1		0						0.00							0		0

Προϊόν Δανεισμού	Υποκείμενος Τίτλος	Πολυμερείς Συναλλαγές[1]					Διμερείς Συναλλαγές[2]		Δανεισμός Τίτλων μέσω ΟΤC[3]
		Ανοιχτές θέσεις[5]	Προσφερόμενη ποσότητα	Μ.Σ.Τ[4]	Όγκος συναλλαγών	Μ.Σ.Τ[4]	Όγκος συναλλαγών	Μ.Σ.Τ[4]	Όγκος συναλλαγών
ALPHABOR	ALPHA ΥΠΗΡΕΣΙΩΝ ΣΥΜΜ (ΚΟ)	15,000	---	---	---	---	---	---	58,704,664
OTOELBOR	AUTOHELLAS (ΚΟ)	150	---	---	---	---	---	---	47,585
CENERBOR	CENERGY HOLDINGS (ΚΑ)	---	---	---	---	---	---	---	---
EEEBOR	COCA-COLA HBC AG (ΚΟ)	4,784	---	---	---	---	---	---	35,608
EUROBBOR	EUROBANK HOLDINGS (ΚΟ)	363,336	---	---	---	---	---	---	34,171,525
FFGRPBOR	FOLLI-FOLLIE (ΚΟ)	---	---	---	---	---	---	---	887,119
FOYRKBOR	FOURLIS ΣΥΜΜΕΤΟΧΩΝ (ΚΟ)	---	---	---	---	---	---	---	35,850
ELPEBOR	HELLENIQ ENERGY (ΚΟ)	---	---	---	---	---	---	---	533,763
INTRKBOR	INTRACOM HOLDINGS (ΚΟ)	---	---	---	---	---	---	---	---
BELABOR	JUMBO (ΚΟ)	56,201	---	---	1,535	4.87%	---	---	333,286
LAMDABOR	LAMDA DEVELOPMENT(ΚΟ)	300	---	---	---	---	---	---	416,586
MIGBOR	MARFIN INVESTMENT GROUP (ΚΟ)	27,596	---	---	---	---	---	---	794,474
QUALBOR	QUALITY & RELIABILITY (ΚΟ)	---	---	---	---	---	---	---	---
QUESTBOR	QUEST ΣΥΜΜΕΤΟΧΩΝ (ΚΟ)	---	---	---	---	---	---	---	94,346
TITCBOR	TITAN CEMENT (ΚΑ)	17,185	---	---	1,500	5.17%	---	---	221,851
VIQBOR	VIQHALCO SA/NV (ΚΑ)	14,867	---	---	45	4.38%	---	---	---
ADMIEBOR	ΑΔΜΗΕ ΣΥΜΜΕΤΟΧΩΝ Α.Ε. (ΚΟ)	---	---	---	---	---	---	---	107,986
AEGNBOR	ΑΕΡΟΠΟΡΙΑ ΑΙΓΑΙΟΥ (ΚΟ)	4,596	---	---	---	---	---	---	32,874
ALMYBOR	ΑΛΟΥΜΥΛ (ΚΟ)	---	---	---	---	---	---	---	---
GEKTERNABOR	ΓΕΚ ΤΕΡΝΑ (ΚΟ)	---	---	---	---	---	---	---	50,721
PPCBOR	ΔΕΗ (ΚΟ)	2,000	---	---	---	---	---	---	2,512,987
ETEBOB	ΕΘΝΙΚΗ ΤΡΑΠΕΖΑ (ΚΟ)	105,859	---	---	---	---	---	---	10,073,502
ELHABOR	ΕΛΒΑΛΧΑΛΚΟΡ (ΚΟ)	21,388	---	---	---	---	---	---	64,887
ELLAKTORBOR	ΕΛΛΑΚΤΩΡ (ΚΟ)	31,412	---	---	1,900	5.39%	---	---	5,504
EXAEBOR	ΕΛΛΗΝ. ΧΡΗΜΑΤΙΣΤΗΡΙΑ Χ.Α. (ΚΟ)	5,000	---	---	---	---	---	---	155,147
EYDAPBOR	ΕΥΔΑΠ (ΚΟ)	8,563	---	---	---	---	---	---	204,045
MOHBOR	ΜΟΤΟΡ ΟΪΛ (ΚΟ)	9,982	---	---	---	---	---	---	384,308
MYTILBOR	ΜΥΤΙΛΗΝΑΙΟΣ (ΚΟ)	28,393	---	---	---	---	---	---	146,872
PRABOR	ΟΛΠ (ΚΟ)	2,114	---	---	---	---	---	---	85,487
OPAPBOR	ΟΠΑΠ (ΚΟ)	8,300	---	---	---	---	---	---	1,654,994
HTOBOR	ΟΤΕ (ΚΟ)	13,000	---	---	---	---	---	---	935,611

Σημειώσεις Προϊόντων Δανεισμού

[1] - Πολυμερείς Συμβάσεις Δανειοδοσίας των μεθόδων 8-1, 8-2 και 8-3-3 (σύμφ. Με Αποφ.17 ΔΣ του Χρηματιστηρίου).

[2] - Διμερείς Συμβάσεις Δανειοδοσίας των μεθόδων 8-3-1 και 8-3-2 (σύμφ. Με Αποφ. 20 ΔΣ του Χρηματιστηρίου).

[3] - Τα στοιχεία Συναλλαγές Δανεισμού Τίτλων μέσω ΟΤC δηλώνονται από τους χειριστές ΣΑΤ και αφορούν τις ποσότητες που έχουν καταγραφεί στο ΣΑΤ έως και τη προηγούμενη εργάσιμη ημέρα.

[4] - Μ.Σ.Τ: - Μέση Σταθμισμένη Τιμή (ως προς τα τεμάχια)

[5] - Τα στοιχεία αφορούν σε ανοιχτές θέσεις πριν την έναρξη της συνεδρίασης

Προϊόν Δανεισμού	Υποκείμενος Τίτλος	Πολυμερείς Συναλλαγές[1]					Διμερείς Συναλλαγές[2]		Δανεισμός Τίτλων μέσω OTC[3]
		Ανοιχτές θέσεις[5]	Προσφερόμενη ποσότητα	Μ.Σ.Τ[4]	Όγκος συναλλαγών	Μ.Σ.Τ[4]	Όγκος συναλλαγών	Μ.Σ.Τ[4]	Όγκος συναλλαγών
TREIRBOR	ΠΕΙΡΑΙΩΣ FINANCIAL HOLD (ΚΟ)	5,000	---	---	---	---	---	---	996,449
PLAISBOR	ΠΛΑΙΣΙΟ COMPUTERS (ΚΟ)	---	---	---	---	---	---	---	---
SARBOR	ΣΑΡΑΝΤΗΣ ΓΡ. (ΚΟ)	564	---	---	---	---	---	---	47,971
TENERGYBOR	ΤΕΡΝΑ ΕΝΕΡΓΕΙΑΚΗ (ΚΟ)	---	---	---	---	---	---	---	123,711

Σημειώσεις Προϊόντων Δανεισμού

[1] - Πολυμερείς Συμβάσεις Δανειοδοσίας των μεθόδων 8-1, 8-2 και 8-3-3 (σύμφ. Με Αποφ.17 ΔΣ του Χρηματιστηρίου).

[2] - Διμερείς Συμβάσεις Δανειοδοσίας των μεθόδων 8-3-1 και 8-3-2 (σύμφ. Με Αποφ. 20 ΔΣ του Χρηματιστηρίου).

[3] - Τα στοιχεία Συναλλαγές Δανεισμού Τίτλων μέσω OTC δηλώνονται από τους χειριστές ΣΑΤ και αφορούν τις ποσότητες που έχουν καταγραφεί στο ΣΑΤ έως και τη προηγούμενη εργάσιμη ημέρα.

[4] - Μ.Σ.Τ: - Μέση Σταθμισμένη Τιμή (ως προς τα τεμάχια)

[5] - Τα στοιχεία αφορούν σε ανοιχτές θέσεις πριν την έναρξη της συνεδρίασης

Κωδικό και ονομασίες Κλάδων Οικονομικής Δραστηριότητας του Χρηματιστηρίου Αθηνών

12003 - Διαπραγματεύσιμα Αμοιβαία Κεφάλαια	10101010 Υπηρεσίες Ηλεκτρονικών Υπολογιστών
10101015 Λογισμικό	10102030 Υλικό Υπολογιστών
15101010 Εξοπλισμός Τηλεπικοινωνιών	15102015 Υπηρεσίες Τηλεπικοινωνιών
20101010 Υγειονομικές Μονάδες	20101025 Υπηρεσίες Υγείας
20102010 Ιατρικός Εξοπλισμός	20103015 Φαρμακευτικά Προϊόντα
30101010 Τράπεζες	30202000 Διαφοροποιημένες Χρηματοοικονομικές Υπηρεσίες
30202010 Διαχείριση Κεφαλαίων & Θεματοφύλακες	30202015 Επενδυτικές Υπηρεσίες
30204000 Επενδυτικές Εταιρείες κλειστού τύπου	30302010 Γενικές Ασφάλειες
30302015 Μεσίτες Ασφαλίσεων	30302025 Ασφάλειες Ιδιοκτησίας & Ζημιών
35101010 Συμμετοχές & Ανάπτυξη Ακίνητης Περιουσίας	35101015 Υπηρεσίες Ακίνητης Περιουσίας
35102000 Διαφοροποιημένες Α.Ε.Ε.Α.Π.	35102030 Α.Ε.Ε.Α.Π. Επαγγελματικών Χώρων
40201040 Υπηρεσίες Ενοικίασης και Χρηματοδοτικής Μίσθωσης	40202010 Κατασκευή Κατοικιών
40202015 Έπιπλα	40202020 Οικιακές Συσκευές
40203040 Ηλεκτρονική Ψυχαγωγία	40203045 Παιχνίδια
40204020 Ρούχα και Αξεσουάρ	40301010 Ψυχαγωγία
40301030 Εκδόσεις	40301035 Ραδιοτηλεοπτικοί Φορείς
40401010 Διαφοροποιημένοι Έμποροι	40401020 Εμπόριο Ενδυμάτων
40401025 Εμπόριο Προϊόντων Οικιακής Βελτίωσης	40401030 Εξειδικευμένο Λιανικό Εμπόριο
40501010 Αεροπορικές Εταιρείες	40501015 Ταξίδια & Τουρισμός
40501020 Τυχερά Παιχνίδια	40501025 Ξενοδοχεία & Πανσιόν
45101015 Απόσταξη & Οινοπαραγωγή	45101020 Αναψυκτικά
45102010 Γεωργεία, Αλιεία, Εκτροφή και Φυτείες	45102020 Τρόφιμα
45103010 Καπνός	45201010 Λιανικό & Χονδρικό Εμπόριο Τροφίμων
45201020 Είδη Προσωπικής Φροντίδας	50101010 Κατασκευές
50101020 Κατασκευαστές Στέγασης & Επικαλύψεων	50101030 Τσιμέντα
50101035 Άλλα Οικοδομικά Υλικά	50202010 Ηλεκτρικά Εξαρτήματα
50203000 Διαφοροποιημένες Βιομηχανίες	50203015 Πλαστικά
50203030 Υλικά Συσκευασίας	50204000 Μηχανήματα Βιομηχανικού Εξοπλισμού
50204020 Μηχανήματα Κατασκευών	50205010 Προμηθευτές Βιομηχανίας
50205020 Υποστηρικτικές Υπηρεσίες προς Επιχειρήσεις	50205030 Υπηρεσίες Μαζικής Εκτύπωσης
50206015 Εμπορικά Οχήματα & Ανταλλακτικά	50206030 Θαλάσσιες Μεταφορές
50206060 Υπηρεσίες Μεταφορών	55101000 Διαφοροποιημένα Υλικά
55101020 Κλωστοϋφαντουργικά Προϊόντα	55102000 Ορυχεία
55102010 Σίδηρος & Χάλυβας	55102015 Μεταλλουργία
55102035 Αλουμίνιο	60101020 Διυλιστήρια & Εμπορία Πετρελαιοειδών
65101010 Εναλλακτική Ηλεκτρική Ενέργεια	65101015 Συμβατική Ηλεκτρική Ενέργεια
65102030 Ύδρευση	



ATHEX
Athens Stock Exchange

Λεωφ. Αθηνών 110 104 42 Αθήνα
110, Athinon Ave. GR 104 42 Athens
tel. (+30)210-33.66.800, fax (+30)210-33.66.101
www.athexgroup.gr