

23

Ημερήσιο Δελτίο  
Συναλλακτικής Δραστηριότητας

Daily Official List  
of Trading Activity

Τετάρτη, 11 Ιανουαρίου, 2023

Έτος: 144 Αύξων Αριθμός Συνεδρίασης: 7



**ATHEXGROUP**  
Athens Exchange Group

**Αποποίηση Ευθύνης:**

Η εταιρεία Ελληνικά Χρηματιστήρια-Χρηματιστήριο Αθηνών Ανώνυμη Εταιρεία Συμμετοχών καταβάλλει κάθε δυνατή προσπάθεια ώστε να διασφαλίσει ότι οι πληροφορίες και τα λοιπά στοιχεία που εμφανίζονται στο Ημερήσιο Δελτίο Τιμών (Η.Δ.Τ.) είναι ορθά και πλήρη αλλά δεν έχει καμία ευθύνη για ενδεχόμενο λάθος ή παράλειψη στοιχείων και / ή ευθύνη σχετικά με την ακρίβεια, αξιοπιστία, επικαιροποίηση και πληρότητα των παραπάνω πληροφοριών και στοιχείων ή ευθύνη προερχόμενη άμεσα ή έμμεσα από την χρήση των παραπάνω πληροφοριών.

Η Εταιρία δεν έχει καμία ευθύνη για την ακρίβεια των στοιχείων που περιλαμβάνονται στις ανακοινώσεις των εισηγμένων εταιρειών. Πιθανές προσβολές δικαιωμάτων τρίτων από το περιεχόμενο των ανακοινώσεων συνιστούν αποκλειστική ευθύνη του αποστολέα των ανακοινώσεων.

Όλα τα αναγραφόμενα στο Η.Δ.Τ. στοιχεία παρέχονται μόνο για τους σκοπούς της πληροφόρησης και δεν συνιστούν παροχή επενδυτικών συμβουλών ή πρόσκληση για επένδυση σε κινητές αξίες που διαπραγματεύονται στο Χρηματιστήριο Αθηνών.

Αναγνωρίζεται και συμφωνείται ότι όλα τα δικαιώματα επί των πληροφοριών που εμφανίζονται στο Η.Δ.Τ. θα αποτελούν κυριότητα της εταιρίας και οποιοδήποτε άλλο δικαίωμα συμπεριλαμβανομένου του δικαιώματος πνευματικής ιδιοκτησίας, σήματος κλπ. ανήκουν στο Χρηματιστήριο Αθηνών.

Τα ανωτέρω στοιχεία αποτελούν ιδιοκτησία της Εταιρίας και προστατεύονται σύμφωνα με τις διατάξεις περί πνευματικής ιδιοκτησίας. Απαγορεύεται α) η με οποιοδήποτε τρόπο ή μέσο αναπαραγωγή, αναδημοσίευση, τροποποίηση, αντιγραφή, πώληση, μετάδοση ή διανομή του συνόλου ή μέρους τους, χωρίς αναφορά στην πηγή και β) η εμπορική εκμετάλλευση των στοιχείων από τρίτους.

Η Εταιρία δεν φέρει καμία ευθύνη προερχόμενη άμεσα ή έμμεσα από χρήση ή τυχόν αλλοίωση των ανωτέρω στοιχείων όταν αυτά χρησιμοποιούνται από

**Ελληνικά Χρηματιστήρια - Χρηματιστήριο Αθηνών Α.Ε. Συμμετοχών**

Λεωφόρος Αθηνών 110, 10442 Αθήνα, Τηλ: (210) 33.66.800, Fax: (210) 32.13.938

[www.athexgroup.gr](http://www.athexgroup.gr)

**Χρηματιστηριακό Κέντρο Θεσσαλονίκης**

Κατούνη 16-18, Θεσ/νίκη 546 25, Τηλ: (2310) 567.667, Fax: (2310) 530.455

**Συνεγγυητικό Κεφάλαιο Εξασφάλισης Επενδυτικών Υπηρεσιών**

Φειδίου 14-16, Αθήνα 106 78, Τηλ: (210) 33.04.682, Fax: (210) 33.04.155

**Επιτροπή Κεφαλαιαγοράς**

Κολοκοτρώνη 1 & Σταδίου 1, Αθήνα 105 62, Τηλ: (210) 33.77.100, Fax: (210) 33.77.173

**Πίνακας Περιεχομένων****Ενότητα 1: Στατιστικά Στοιχεία Χρεογράφων, Παραγώγων και Δανεισμού**

- Οι Αγορές Χρεογράφων Παραγώγων Δανεισμού
- Χρηματιστηριακοί Δείκτες
- Αναλυτικά Στοιχεία Συναλλαγών Αγοράς Χρεογράφων
- Στοιχεία Συναλλαγών Κλάδων Χρηματιστηρίου Αθηνών & Χρηματοοικονομικών Προϊόντων (Δ.Α.Κ.)
- Οι 10 Μετοχές με τη μεγαλύτερη Άνοδο & Πτώση
- Αναλυτικά Στοιχεία Συναλλαγών Αγοράς Παραγώγων

**Ενότητα 2: Αναλυτικά Στοιχεία Συναλλαγών Χρεογράφων**

- Αναλυτικά Στοιχεία Συναλλαγών Χρεογράφων
- Σημειώσεις Χρεογράφων

**Ενότητα 3: Στοιχεία Συναλλαγών Χρεογράφων**

- Στοιχεία Συναλλαγών Πακέτων
- Στοιχεία Συναλλαγών Δικαιωμάτων

- Στοιχεία Δανεισμού Τίτλων
- Στοιχεία Συναλλαγών Εκποιήσεων
- Στοιχεία Συναλλαγών Εκποιήσεων Ενσώματων Ονομαστικών Μετοχών
- Στοιχεία Ενεργητικού Διαπραγματεύσιμων Αμοιβαίων Κεφαλαίων (Δ.Α.Κ.)
- Χαρακτηριστικά Διαπραγματεύσιμων Αμοιβαίων Κεφαλαίων (Δ.Α.Κ.)

**Ενότητα 4: Ανακοινώσεις****Ενότητα 5: Ομόλογα Διαπραγματεύσιμα στην Αγορά Αξιών Σταθερού Εισοδήματος**

- Ομολογιακά Δάνεια Επιχειρήσεων – Οργανωμένη Αγορά (Μετατρέψιμα)
- Ομολογιακά Δάνεια Επιχειρήσεων – Οργανωμένη Αγορά (Μη Μετατρέψιμα)
- Ομόλογα Ελληνικού Δημοσίου
- Έντοκα Γραμμάτια & Zero Coupon Ομόλογα Ελληνικού Δημοσίου
- Ομόλογα Ελληνικού Δημοσίου Διαπραγματεύσιμα με τη Μέθοδο Εκφώνησης - Αντιφώνησης
- Ομόλογα Κρατικών Τραπεζών

**Ενότητα 6: Πρόσθετα Στοιχεία Ενημέρωσης**

- Πίνακας Μελών Χρηματιστηρίου Αθηνών και Μελών ΕΤ.ΕΚ.
- Πίνακας Μετοχών Υπό Ειδική Διαπραγμάτευση
- Γνωστοποιήσεις Συναλλαγών - Κατάλογος Υπόχρεων Προσώπων

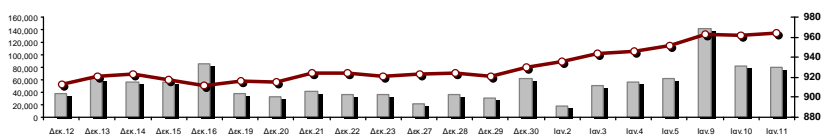
**Ενότητα 7: Αναλυτικά Στοιχεία Συναλλαγών Αγοράς Παραγώγων**

- Συμβόλαια Μελλοντικής Εκπλήρωσης σε Δείκτες
- Συμβόλαια Μελλοντικής Εκπλήρωσης σε Μετοχές
- Δικαιώματα Προαίρεσης σε Δείκτες
- Δικαιώματα Προαίρεσης σε Μετοχές
- Στοιχεία Συναλλαγών Προϊόντων Δανεισμού

**Παράρτημα Α: Κωδικοί και ονομασίες Κλάδων Οικονομικής Δραστηριότητας του Χρηματιστηρίου Αθηνών**

**Οι Αγορές Χρεογράφων Παραγώγων Δανεισμού**

**Γενικός Δείκτης Τιμών και Αξία Συναλλαγών Μετοχών και Παραγώγων**

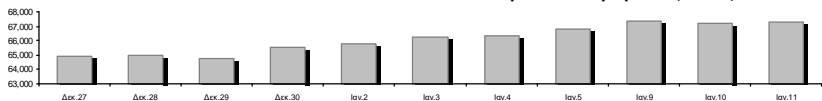


■ Αξία Συναλλαγών Χρεογράφων με Πακέτα Μεθόδου 6-1 (χιλ. €)

— □ — Γενικός Δείκτης Τιμών Χ.Α. | % ημερ μετβλ

<b>Κεφαλαιοποίηση Χ.Α. (εκατ €)**:</b>	67,325.00		<b>Συνολικές Ανοικτές Θέσεις σε Παράγωγα</b>	331,918
Ημερήσια μεταβολή: εκατ. €   %	85.94	0.13%	Ανοικτές θέσεις σε ΣΜΕ επί Δεικτών   % ημερ μετβλ	5,154 -1.88%
Μέση ετήσια Κεφ/ποίηση: εκατ. €   % Μετβλ. Μέση προηγ. έτος	66,736.98	5.83%	Ανοικτές θέσεις σε ΣΜΕ επί μετοχών   % ημερ μετβλ	324,761 -0.59%
<b>Γενικός Δείκτης Τιμών Χ.Α.   % ημερ μετβλ</b>	963.70	0.15%	Ανοικτές θέσεις σε Δικαιώματα επί Δεικτών   % ημερ μετβλ	1,114 3.34%
<b>Κεφαλαιοποίηση Γενικού Δείκτη (εκατ. €)</b>	60,671.20		Ανοικτές θέσεις σε Δικαιώματα επί μετοχών   % ημερ μετβλ	889 -1.66%
Ημερήσια μεταβολή (εκατ. €)	80.69			
<b>Αξία Συναλλαγών Χρεογράφων με Πακέτα Μεθόδου 6-1 (χιλ. €)</b>	79,874.90		<b>Πλήθος Συμβολαίων Παραγώγων:</b>	38,374
Ημερήσια μεταβολή: %	-2,270.16	-2.76%	Ημερήσια μεταβολή: τμχ   %	-6,033 -13.59%
Μέση Αξία Συν/γών ΥiD: χιλ. €   % Μετβλ Μέση προηγ. έτος	70,232.42	-2.79%	Μέσος Όγκος Συμβ. ΥiD: % Μετβλ Μέσο προηγ. Έτος	30,075 -12.45%
<b>Αξία Συναλλαγών Πακέτων Μεθόδου 6-1 (χιλ. €)</b>	12,610.37		<b>Πλήθος Πράξεων Παραγώγων:</b>	1,346
<b>Αξία Συναλλαγών Πακέτων Μεθόδου 6-2 &amp; 6-3 (χιλ. €)</b>	0.00		Ημερήσια μεταβολή: πλήθος   %	-303 -18.37%
<b>Αξία Συναλλαγών Ομολόγων (χιλ.€)</b>	702.82		Μέσο Πλήθος Πράξεων ΥiD: % Μετβλ Μέσο προηγ. Έτος	1,318 -35.82%
<b>Όγκος Συναλλαγών Χρεογράφων με Πακέτα Μεθόδου 6-1 (χιλ. Τμχ)</b>	29,753.80		<b>Συνολικές Ανοικτές Θέσεις σε Δανεισμό</b>	770,428
Ημερήσια μεταβολή: χιλ. τμχ   %	-4,369.07	-12.80%	Ημερήσια μεταβολή: τμχ   %	-50,770 -6.18%
Μέσος Όγκος Συν/γών ΥiD: % Μετβλ Μέσο προηγ. Έτος	27,168.51	-4.17%	<b>Πλήθος Συναλλαγών Δανεισμού (Πολυμερής/Διμερής)</b>	110,000
<b>Όγκος Συναλλαγών Πακέτων Μεθόδου 6-1 (χιλ. Τεμάχια)</b>	6,176.25		Ημερήσια μεταβολή: τμχ   %	106,300
<b>Όγκος Συναλλαγών Πακέτων Μεθόδου 6-2 &amp; 6-3 (χιλ. Τεμάχια)</b>	0.00		<b>Πλήθος Πολυμερών Συναλλαγών</b>	0
<b>Όγκος Συναλλαγών Ομολόγων</b>	735,000		<b>Πλήθος Διμερών Συναλλαγών</b>	110,000
<b>Πλήθος Πράξεων Χρεογράφων με Πακέτα Μεθόδου 6-1</b>	28,789		<b>Πλήθος Πράξεων Δανεισμού:</b>	2
Ημερήσια μεταβολή: πλήθος   %	-4,398	-13.25%	Ημερήσια μεταβολή: %	-9
Μέσο Πλήθος Πράξεων ΥiD: % Μετβλ Μέσο προηγ. Έτος	26,289	-10.63%	<b>Πλήθος Πράξεων Πολυμερών Συναλλαγών</b>	0
<b>Πλήθος πακέτων Μεθόδου 6-1</b>	11		<b>Πλήθος Πράξεων Διμερών Συναλλαγών</b>	2
<b>Πλήθος πακέτων Μεθόδου 6-2 &amp; 6-3</b>	0			
<b>Πλήθος συναλλαγών Ομολόγων</b>	117			

**Κεφαλαιοποίηση Χ.Α. (εκατ €)\*\***



**Ημερήσια Διακύμανση Γενικού Δείκτη Τιμών Χρηματιστηρίου Αθηνών**



— □ — Γενικός Δείκτης Τιμών Χ.Α. την 10/01/2023

— □ — Ημερήσια Διακύμανση Γενικού Δείκτη Τιμών Χ.Α. την 11/01/2023

**Χρηματιστηριακοί Δείκτες**

Όνομασία Δείκτη	11/01/2023	10/01/2023	Δ μον.	Δ %	Κατώτερη	Ανώτερη	Κατ.έτους	Ανωτ.έτους	Ετησ. μεταβ.
Γενικός Δείκτης Τιμών Χ.Α.	963.70 #	962.22	1.48	0.15%	958.68	966.75	929.79	966.75	3.65% #
Δείκτης ATHEX ESG	1,098.68 #	1,096.04	2.64	0.24%	1,091.74	1,101.35	1,057.52	1,101.35	3.88% #
FTSE/Χ.Α. Large Cap	2,340.96 #	2,334.26	6.70	0.29%	2,325.26	2,346.38	2,250.77	2,346.38	3.97% #
FTSE/Χ.Α. Mid Cap	1,451.86 #	1,449.66	2.20	0.15%	1,443.72	1,463.58	1,411.43	1,463.58	2.86% #
FTSE/Χ.Α. Υψηλής Μερισματικής Απόδοσης	3,142.13 #	3,124.72	17.41	0.56%	3,123.92	3,150.44	3,028.28	3,150.44	3.76% #
FTSE/Χ.Α. Διεθνούς Δραστηριοποίησης Plus	2,684.68 #	2,666.87	17.81	0.67%	2,663.19	2,684.72	2,616.09	2,684.72	2.62% #
FTSE/Χ.Α. Mid & Small Cap Θεμελιωδών Μεγεθών	4,399.29 €	4,408.88	-9.59	-0.22%	4,386.25	4,422.96	4,386.25	4,469.74	0.08% #
Δείκτης ATHEX Select Plus	3,221.25 #	3,200.79	20.46	0.64%	3,198.77	3,228.68	3,071.06	3,228.68	4.89% #
Δείκτης ATHEX Select	4,421.50 #	4,415.87	5.63	0.13%	4,400.42	4,455.45	4,343.88	4,455.45	1.79% #
FTSE/Χ.Α. Δείκτης Αγοράς	558.35 #	557.14	1.21	0.22%	554.75	559.50	539.21	559.50	3.52% #
Δείκτης Συνολικής Απόδοσης Γενικού Δείκτη Χ.Α.	1,702.59 #	1,698.40	4.19	0.25%	1,693.73	1,707.99	1,641.17	1,707.99	3.74% #
FTSE/Χ.Α. Large Cap Συνολικής Απόδοσης	3,746.07 #	3,735.35	10.72	0.29%			3,623.42	3,746.07	4.03% #
FTSE/Χ.Α. Mid Cap Συνολικής Απόδοσης	1,910.90 #	1,908.00	2.90	0.15%			1,881.61	1,913.01	2.87% #
Ελληνικός Δείκτης Mid & Small Cap	1,419.21 #	1,413.69	5.52	0.39%	1,410.22	1,421.67	1,365.14	1,421.67	3.96% #
FTSE/Χ.Α. Τράπεζες	700.52 €	701.68	-1.16	-0.17%	696.03	707.63	640.09	709.42	9.36% #
FTSE/Χ.Α. Ασφάλειες	2,889.20 ~	2,889.20	0.00	0.00%	2,751.62	2,904.49	2,751.62	2,980.92	-1.56% €
FTSE/Χ.Α. Χρηματοοικονομικές Υπηρεσίες	703.92 #	698.75	5.17	0.74%	698.75	712.50	672.72	712.50	2.70% #
FTSE/Χ.Α. Βιομηχανικά Προϊόντα & Υπηρεσίες	4,649.48 #	4,624.27	25.21	0.55%	4,603.86	4,671.41	4,603.86	4,716.01	0.24% #
FTSE/Χ.Α. Εμπόριο	947.39 €	950.81	-3.42	-0.36%	939.69	950.81	901.21	957.54	5.12% #
FTSE/Χ.Α. Ακίνητης Περιουσίας	4,043.84 €	4,065.55	-21.71	-0.53%	4,032.41	4,097.00	4,032.41	4,135.49	-0.72% €
FTSE/Χ.Α. Καταναλωτικά Προϊόντα & Υπηρεσίες	9,423.67 #	9,072.14	351.53	3.87%	9,072.14	9,423.67	8,974.47	9,423.67	2.90% #
FTSE/Χ.Α. Τρόφιμα & Ποτά	8,323.97 €	8,398.34	-74.37	-0.89%	8,183.58	8,398.34	8,183.58	8,476.63	-1.68% €
FTSE/Χ.Α. Πρώτες Ύλες	6,857.84 #	6,839.76	18.08	0.26%	6,813.03	6,909.06	6,463.31	6,968.14	5.68% #
FTSE/Χ.Α. Κατασκευές & Υλικά	3,393.39 #	3,350.77	42.62	1.27%	3,350.77	3,409.18	3,204.90	3,409.18	5.88% #
FTSE/Χ.Α. Ενέργεια	5,104.26 €	5,166.12	-61.86	-1.20%	5,088.96	5,166.12	5,002.63	5,211.91	1.48% #
FTSE/Χ.Α. Ταξίδια & Αναψυχή	2,238.30 #	2,233.57	4.73	0.21%	2,224.25	2,249.09	2,200.83	2,271.65	0.95% #
FTSE/Χ.Α. Τεχνολογία	2,091.14 €	2,092.59	-1.45	-0.07%	2,076.78	2,111.34	2,047.81	2,132.37	1.80% #
FTSE/Χ.Α. Τηλεπικοινωνίες	4,114.81 #	4,075.47	39.34	0.97%	4,067.62	4,114.87	4,055.40	4,135.89	1.06% #
FTSE/Χ.Α. Υπηρεσίες Κοινής Ωφέλειας	4,829.77 #	4,815.45	14.32	0.30%	4,798.65	4,848.02	4,598.77	4,853.95	5.02% #
FTSE/Χ.Α. Υγεία	418.89 €	422.29	-3.40	-0.81%	417.76	427.95	405.31	434.74	0.00% ~
FTSE/Χ.Α. Προσωπικά Προϊόντα	6,839.18 €	7,025.06	-185.88	-2.65%	6,790.44	7,060.70	6,598.06	7,060.70	3.52% #
Δείκτης Όλων των Μετοχών Χ.Α.	236.60 #	236.28	0.32	0.14%	236.60	236.60	231.11	236.87	2.76% #
Ελληνικός Δείκτης Εταιρικών Ομολόγων	119.38 €	119.43	-0.05	-0.04%			118.78	119.43	0.33% #
Ελληνικός Δείκτης Τιμών Εταιρικών Ομολόγων	86.43 €	86.47	-0.04	-0.05%			86.05	86.47	0.24% #

Σημείωση 1: Το κλείσιμο των Δεικτών FTSE/Med 100, Ελληνικός Δείκτης Εταιρικών Ομολόγων και, Ελληνικός Δείκτης Τιμών Εταιρικών Ομολόγων αφορούν την συνεδρίαση της 09/01/2023.

Σημείωση 2: Ο Ελληνικός Δείκτης Mid & Small Cap είναι Customized δείκτης υπολογιζόμενος από το Χρηματιστήριο Αθηνών.

**Αναλυτικά Στοιχεία Συναλλαγών Αγοράς Χρεογράφων**

	Όλα τα Χρεόγραφα	Κύρια Αγορά	Επιτήρηση	Διαπραγματεύσιμα Αμοιβαία Κεφάλαια
<b>Σύνολα</b>	120	109	10	1
Ανοδικές / Καθοδικές / Σταθερές:	48 / 47 / 25	47 / 42 / 20	1 / 4 / 5	0 / 1 / 0
<b>Κεφαλαιοποίηση Χ.Α. (εκατ €) **</b>	67,325.00	66,943.98	381.02	
Μέση Ημερήσια Αξία Συν/γών (χιλ. €)	70,232.42	69,981.42	145.50	108.28
<b>Αξία Συναλλαγών</b>	79,874.90	79,673.78	191.28	9.84
Κύριος Πίνακας:	67,264.53	67,063.41	191.28	9.84
Προσυμφωνημένων Συναλλαγών 6_1_2_3:	12,610.37	12,610.37	0.00	0.00
Πίνακας Εκποιήσεων:	0.00	0.00	0.00	0.00
Πίνακας Ειδικών Όρων:	0.00	0.00	0.00	0.00
Μέσος Ημερήσιος Όγκος Συναλλαγών	27,168,513	26,672,007	492,723	4,620
<b>Όγκος Συναλλαγών</b>	29,753,797	29,016,675	736,698	424
Κύριος Πίνακας:	23,577,545	22,840,423	736,698	424
Προσυμφωνημένων Συναλλαγών 6_1_2_3:	6,176,252	6,176,252	0	0
Πίνακας Εκποιήσεων:	0	0	0	0
Πίνακας Ειδικών Όρων:	0	0	0	0
Μέσο Ημερήσιο Πλήθος Πράξεων	26,289	26,128	158	3
<b>Αριθμός Πράξεων</b>	28,789	28,613	175	1
Κύριος Πίνακας:	28,778	28,602	175	1
Προσυμφωνημένων Συναλλαγών 6_1_2_3:	11	11	0	0
Πίνακας Εκποιήσεων:	0	0	0	0
Πίνακας Ειδικών Όρων:	0	0	0	0

**Στοιχεία Συναλλαγών Κλάδων Χρηματιστηρίου Αθηνών & Χρηματοοικονομικών Προϊόντων (Δ.Α.Κ.)**

Κωδικός	Κλάδοι	Ανοδικές / Καθοδικές / Σταθερές	Αριθμός Πράξεων	Όγκος Συναλλαγών	Αξία Συναλλαγών	% στη Συνολική Αξία
12000	- Χρηματοοικονομικά Προϊόντα	0 / 1 / 0	1	424	9,841.04	0.01%
3510	- Ακίνητη Περιουσία	4 / 4 / 2	659	235,807	826,169.81	1.04%
3030	- Ασφάλειες	0 / 0 / 1	14	1,875	6,903.28	0.01%
5020	- Βιομηχανικά Προϊόντα & Υπηρεσίες	7 / 6 / 4	2,739	818,868	7,954,707.96	9.99%
4040	- Εμπόριο	2 / 2 / 2	350	141,170	384,069.77	0.48%
6010	- Ενέργεια	0 / 3 / 0	2,115	376,361	6,400,777.07	8.04%
4020	- Καταναλωτικά Προϊόντα & Υπηρεσίες	5 / 1 / 2	2,273	569,817	6,739,608.62	8.46%
5010	- Κατασκευές & Υλικά Κατασκευών	6 / 4 / 2	2,476	1,505,021	8,350,845.21	10.49%
4030	- Μέσα Ενημέρωσης	1 / 1 / 0	27	12,210	6,162.36	0.01%
4520	- Προσωπική Φροντίδα, Φάρμακα & Παντοπωλεία	1 / 2 / 0	273	57,370	346,929.47	0.44%
5510	- Πρώτες Ύλες	7 / 5 / 3	677	163,462	464,425.41	0.58%
4050	- Ταξίδια και Αναψυχή	2 / 3 / 1	1,812	1,061,758	5,566,632.34	6.99%
1010	- Τεχνολογία	1 / 5 / 2	936	250,212	762,133.54	0.96%
1510	- Τηλεπικοινωνίες	2 / 0 / 0	1,511	348,156	5,081,067.98	6.38%
3010	- Τράπεζες	2 / 2 / 2	8,349	19,299,825	29,910,570.46	37.56%
4510	- Τρόφιμα, Ποτά & Καπνοβιομηχανίες	1 / 4 / 2	512	64,732	1,109,221.91	1.39%
2010	- Υγεία	1 / 2 / 0	662	1,043,350	474,275.70	0.60%
6510	- Υπηρεσίες Κοινής Ωφέλειας	3 / 1 / 1	2,318	723,093	4,703,957.89	5.91%
3020	- Χρηματοοικονομικές Υπηρεσίες	3 / 1 / 1	718	1,895,608	534,853.70	0.67%

**Οι 10 Μετοχές με τη μεγαλύτερη Άνοδο & Πτώση**

**Κύρια Αγορά**

Μετοχές με τη μεγαλύτερη Θετική μεταβολή τιμής	Τιμή κλεισ.	Μεταβ.	Μετοχές με τη μεγαλύτερη Αρνητική μεταβολή τιμής	Τιμή κλεισ.	Μεταβ.
JUMBO (ΚΟ)	16.5	4.17% #	HELLENIO ENERGY (ΚΟ)	7.47	-3.24% Α
ΚΕΚΡΟΨ (ΚΟ)	1.366	3.96% #	LOULIS FOOD (ΚΟ)	2.52	-3.08% Α
ΕΛΛΑΚΤΩΡ (ΚΟ)	1.83	3.74% #	INTERCONTINENTAL (ΚΟ)	6.4	-3.03% Α
TITAN CEMENT (ΚΑ)	13.76	2.99% #	ΣΑΡΑΝΤΗΣ ΓΡ. (ΚΟ)	6.76	-3.01% Α
SPACE HELLAS (ΚΟ)	5.86	2.45% #	ΕΚΤΕΡ (ΚΟ)	1.51	-2.58% Α
AUTOHELLAS (ΚΟ)	10.3	1.98% #	ΕΥΡΩΣΥΜΒΟΥΛΟΙ (ΚΟ)	0.62	-2.52% Α
ΑΕΡΟΠΟΡΙΑ ΑΙΓΑΙΟΥ (ΚΟ)	5.77	1.94% #	ΠΕΙΡΑΙΩΣ FINANCIAL HOLD (ΚΟ)	1.576	-2.35% Α
ΜΟΤΟΔΥΝΑΜΙΚΗ (ΚΟ)	2.11	1.93% #	UNIBIOS (ΚΟ)	0.668	-1.77% Α
ΛΑΒΙΡΦΑΡΜ (ΚΟ)	0.426	1.91% #	ΑΛΡΗΑ ΥΠΗΡΕΣΙΩΝ ΣΥΜΜ (ΚΟ)	1.128	-1.05% Α
ΤΕΡΝΑ ΕΝΕΡΓΕΙΑΚΗ (ΚΟ)	20.78	1.76% #	CPPI (ΚΟ)	0.6	-0.99% Α

Μετοχές με τη μεγαλύτερη Αξία Συναλλαγών	Αξία (χιλ. €)	Μεταβ.	Μετοχές με το μεγαλύτερο Όγκο Συναλλαγών	Όγκος	Μεταβ.
ΠΕΙΡΑΙΩΣ FINANCIAL HOLD (ΚΟ)	11,742.94	-2.35% Α	ΠΕΙΡΑΙΩΣ FINANCIAL HOLD (ΚΟ)	7,367,169	-2.35% Α
ΜΥΤΙΛΗΝΑΙΟΣ (ΚΟ)	6,831.08	0.60% #	EUROBANK HOLDINGS (ΚΟ)	5,614,564	0.61% #
ΕΘΝΙΚΗ ΤΡΑΠΕΖΑ (ΚΟ)	6,686.10	0.91% #	ΑΛΡΗΑ ΥΠΗΡΕΣΙΩΝ ΣΥΜΜ (ΚΟ)	4,398,051	-1.05% Α
JUMBO (ΚΟ)	6,438.17	4.17% #	MARFIN INVESTMENT GROUP (ΚΟ)	1,768,884	1.41% #
EUROBANK HOLDINGS (ΚΟ)	6,421.56	0.61% #	ΕΘΝΙΚΗ ΤΡΑΠΕΖΑ (ΚΟ)	1,684,867	0.91% #
ΜΟΤΟΡ ΟΪΛ (ΚΟ)	5,454.54	-0.44% Α	ΛΑΒΙΡΦΑΡΜ (ΚΟ)	1,025,749	1.91% #
ΟΤΕ (ΚΟ)	5,061.99	0.96% #	ΓΕΚ ΤΕΡΝΑ (ΚΟ)	413,856	-0.36% Α
ΑΛΡΗΑ ΥΠΗΡΕΣΙΩΝ ΣΥΜΜ (ΚΟ)	4,993.93	-1.05% Α	INTRAKAT (ΚΟ)	400,174	0.72% #
ΟΠΑΠ (ΚΟ)	4,973.43	0.08% #	JUMBO (ΚΟ)	395,306	4.17% #
ΓΕΚ ΤΕΡΝΑ (ΚΟ)	4,555.22	-0.36% Α	ΟΠΑΠ (ΚΟ)	375,186	0.08% #

Σημείωση: Απεικονίζονται οι Μετοχές που δεν ανήκουν στην Κατηγορία Επιτήρησης και πραγματοποιήσαν κατά τη διάρκεια της συνεδρίασης Αξία Συναλλαγών μεγαλύτερη από 10,000 Ευρώ.

## Αναλυτικά Στοιχεία Συναλλαγών Αγοράς Παραγώγων

	Αριθμός Πράξεων	Όγκος	Ανοικτές θέσεις
<b>Σ.Μ.Ε. σε Δείκτες</b>	108	1,067	5,154
FTSE/X.A. Τράπεζες	3	20	203
FTSE/X.A. Large Cap	105	1,047	4,951
<b>Σ.Μ.Ε. σε Μετοχές</b>	1,231	36,991	324,761
ΑΔΜΗΕ ΣΥΜΜΕΤΟΧΩΝ Α.Ε. (ΚΟ)	8	69	7,942
ALPHA ΥΠΗΡΕΣΙΩΝ ΣΥΜΜ (ΚΟ)	204	14,047	140,416
COCA-COLA HBC AG (ΚΟ)	14	15	558
CENERGY HOLDINGS (ΚΑ)	54	292	6,185
ΕΛΛΑΚΤΩΡ (ΚΟ)	23	228	666
EUROBANK HOLDINGS (ΚΟ)	38	1,869	13,642
ΕΥΔΑΠ (ΚΟ)	13	22	448
FOURLIS ΣΥΜΜΕΤΟΧΩΝ (ΚΟ)	7	16	1,172
ΓΕΚ ΤΕΡΝΑ (ΚΟ)	48	328	9,827
ΕΛΛΗΝ. ΧΡΗΜΑΤΙΣΤΗΡΙΑ-Χ.Α. (ΚΟ)	17	58	1,530
HELLENIC ENERGY (ΚΟ)	41	93	1,162
INTRACOM HOLDINGS (ΚΟ)	32	109	4,020
JUMBO (ΚΟ)	43	137	491
LAMDA DEVELOPMENT(ΚΟ)	27	63	5,649
MARFIN INVESTMENT GROUP (ΚΟ)	14	563	16,739
ΜΟΤΟΡ ΟΪΛ (ΚΟ)	2	5	656
ΜΥΤΙΛΗΝΑΙΟΣ (ΚΟ)	23	64	1,746
ΕΘΝΙΚΗ ΤΡΑΠΕΖΑ (ΚΟ)	115	1,802	13,185
ΟΠΑΠ (ΚΟ)	40	144	1,083
ΟΤΕ (ΚΟ)	70	205	7,431
ΟΛΠ (ΚΟ)	4	8	493
ΠΕΙΡΑΙΩΣ FINANCIAL HOLD (ΚΟ)	247	16,170	50,954
ΔΕΗ (ΚΟ)	99	544	25,790
ΤΕΡΝΑ ΕΝΕΡΓΕΙΑΚΗ (ΚΟ)	8	20	7,399
TITAN CEMENT (ΚΑ)	33	103	1,061
VIOHALCO SA/NV (ΚΑ)	7	17	4,516
<b>Δικαιώματα σε Δείκτες</b>	2	40	1,114
FTSE/X.A. Large Cap	2	40	1,114
<b>Δικαιώματα σε Μετοχές</b>	5	276	889
ALPHA ΥΠΗΡΕΣΙΩΝ ΣΥΜΜ (ΚΟ)	0	0	15
ΕΘΝΙΚΗ ΤΡΑΠΕΖΑ (ΚΟ)	4	265	0
ΟΠΑΠ (ΚΟ)	0	0	86
ΟΤΕ (ΚΟ)	0	0	198
ΠΕΙΡΑΙΩΣ FINANCIAL HOLD (ΚΟ)	0	0	284
ΔΕΗ (ΚΟ)	1	11	306
<b>Συνολική Δραστηριότητα</b>	1,346	38,374	331,918



**Ημερήσιο Δελτίο Τιμών**
**Έτος: 144 Αύξην Αριθμός Συνεδρίασης: 7**

Ενόττη 2: Αναλυτικά Στοιχεία Συνλλαγών Χρεογράφων

Τετάρτη, 11 Ιανουαρίου, 2023

Πληθός Χρεογράφων	Όνομ. Αξία	Μερίσματα [1]	Ημερ.Τελευτ.Αποκοπής	Σημ.	Χρεόγραφο	Τιμή κλεισίματος	% μεταβ.	Προηγ. Κλείσιμο-ημ/νία	Άνοιγμα	Κατωτ Τιμή	Ανωτ Τιμή	Τελ Τιμή	Σταθμ Τιμή	Τελευταία ζήτηση [7]	Τελευταία προσφορά [7]	P/E μετά φ.	Χρήση	Όγκος	Πράξεις	Αξία Συνλλαγών[8]	Χ.Α. Εταιρείας (χιλ. €) [3,5]	Χαμηλό έτους	Υψηλό έτους	Κλάδος [4]
2,348,207,784	0.290	---	---	---	07/04/2008 18/04/2017	---	---	---	---	---	---	---	---	---	---	---	---	---	---	---	---	---	---	---
48,624,764	0.080	0.23	0.46	---	08/04/2022 05/12/2022	---	---	---	---	---	---	---	---	---	---	---	---	---	---	---	---	---	---	---
190,162,681		---	---	---	07/12/2016	---	---	---	---	---	---	---	---	---	---	---	---	---	---	---	---	---	---	---
372,086,095	6.70	0.64	0.71	---	07/07/2022 29/04/2013	---	---	---	---	---	---	---	---	---	---	---	---	---	---	---	---	---	---	---
3,710,677,508	0.220	---	---	---	02/05/2008 20/05/2019	---	---	---	---	---	---	---	---	---	---	---	---	---	---	---	---	---	---	---
52,131,944	1.00	---	0.1102	---	30/06/2022 23/07/2019	---	---	---	---	---	---	---	---	---	---	---	---	---	---	---	---	---	---	---
305,635,185	2.18	0.1	0.1	0.3	11/01/2023 01/10/2003	---	---	---	---	---	---	---	---	---	---	---	---	---	---	---	---	---	---	---
136,059,759	0.880	0.77	0.77	---	09/12/2022 05/03/2014	---	---	---	---	---	---	---	---	---	---	---	---	---	---	---	---	---	---	---
176,736,715	0.300	---	---	---	30/05/2007 27/11/2019	---	---	---	---	---	---	---	---	---	---	---	---	---	---	---	---	---	---	---
939,510,748	0.100	---	---	---	26/04/2007 29/08/2014	---	---	---	---	---	---	---	---	---	---	---	---	---	---	---	---	---	---	---
107,222,688	0.440	---	(0.5667)	---	17/06/2022 16/03/2022	---	---	---	---	---	---	---	---	---	---	---	---	---	---	---	---	---	---	---
78,325,475		---	---	---	23/07/2019	---	---	---	---	---	---	---	---	---	---	---	---	---	---	---	---	---	---	---
259,189,761		0.02	0.1	---	03/06/2022 26/02/2016	---	---	---	---	---	---	---	---	---	---	---	---	---	---	---	---	---	---	---
232,000,000	2.12	0.1069	0.0854	0.0682	29/08/2022 19/06/2017	---	---	---	---	---	---	---	---	---	---	---	---	---	---	---	---	---	---	---
90,167,100	0.500	---	---	---	03/06/2019 24/05/2021	---	---	---	---	---	---	---	---	---	---	---	---	---	---	---	---	---	---	---
103,423,291	0.570	---	---	---	01/08/2011 06/09/2022	---	---	---	---	---	---	---	---	---	---	---	---	---	---	---	---	---	---	---
382,000,000	2.48	---	---	---	20/07/2015 12/12/2001	---	---	---	---	---	---	---	---	---	---	---	---	---	---	---	---	---	---	---
914,715,153	1.00	---	---	---	16/05/2008 29/08/2018	---	---	---	---	---	---	---	---	---	---	---	---	---	---	---	---	---	---	---
375,241,586	0.390	0.01	0.03	---	30/05/2022 14/07/2006	---	---	---	---	---	---	---	---	---	---	---	---	---	---	---	---	---	---	---
348,192,005	0.040	---	---	---	05/07/2011 16/07/2021	---	---	---	---	---	---	---	---	---	---	---	---	---	---	---	---	---	---	---
106,500,000	0.600	---	0.28	---	05/09/2022 13/09/2021	---	---	---	---	---	---	---	---	---	---	---	---	---	---	---	---	---	---	---
110,782,980	0.750	---	0.9054	0.4058	21/11/2022 04/11/2013	---	---	---	---	---	---	---	---	---	---	---	---	---	---	---	---	---	---	---
142,891,161	0.970	0.378	0.4341	---	24/06/2022 07/07/2017	---	---	---	---	---	---	---	---	---	---	---	---	---	---	---	---	---	---	---
25,000,000	2.00	0.4	0.628	---	25/07/2022 08/08/2003	---	---	---	---	---	---	---	---	---	---	---	---	---	---	---	---	---	---	---
363,341,859	0.300	0.55	0.6	0.3	19/04/2022 29/07/2022	---	---	---	---	---	---	---	---	---	---	---	---	---	---	---	---	---	---	---
433,664,596	2.83	0.6879	0.8231	---	01/07/2022 18/06/1998	---	---	---	---	---	---	---	---	---	---	---	---	---	---	---	---	---	---	---
1,250,367,223	0.930	---	---	---	16/05/2008 14/04/2021	---	---	---	---	---	---	---	---	---	---	---	---	---	---	---	---	---	---	---
69,877,484	0.780	0.2239	0.1493	---	03/06/2022 13/06/2018	---	---	---	---	---	---	---	---	---	---	---	---	---	---	---	---	---	---	---
115,855,090	0.300	0.3407	0.3411	---	04/07/2022 05/03/2020	---	---	---	---	---	---	---	---	---	---	---	---	---	---	---	---	---	---	---

**Κύρια Αγορά - Μέσης Συνλλακτικής Δραστηριότητας**

13,126,020	0.660	0.0837	0.1163	---	22/06/2022 04/09/2020	---	---	---	---	---	---	---	---	---	---	---	---	---	---	---	---	---	---	---
3,114,144	0.360	0.1558	0.3427	---	14/06/2022 02/06/2020	---	---	---	---	---	---	---	---	---	---	---	---	---	---	---	---	---	---	---
215,805,843	0.300	0.05	---	---	30/12/2021 15/11/2022	---	---	---	---	---	---	---	---	---	---	---	---	---	---	---	---	---	---	---
1,495,678,391	0.070	---	---	---	04/06/2008 22/11/2021	---	---	---	---	---	---	---	---	---	---	---	---	---	---	---	---	---	---	---
35,764,593	2.10	0.06	0.075	---	26/04/2022 25/11/2019	---	---	---	---	---	---	---	---	---	---	---	---	---	---	---	---	---	---	---
101,123,806	0.360	---	---	---	22/07/2010 28/06/2011	---	---	---	---	---	---	---	---	---	---	---	---	---	---	---	---	---	---	---
784,500	10.00	---	0.3	---	24/05/2022 31/07/2018	---	---	---	---	---	---	---	---	---	---	---	---	---	---	---	---	---	---	---

Ελληνικά Χρηματιστήρια - Χρηματιστήριο Αθηνών Α.Ε. Συμμετοχών

Μονάδα Ανάλυσης Αγοράς &amp; Επικοινωνίας

Ενόττη 2, 1/5







Ημερήσιο Δελτίο Τιμών

Έτος: 144 Αύξων Αριθμός Συνεδρίασης: 7

Ενότητα 2: Αναλυτικά Στοιχεία Συναλλαγών Χρεογράφων

Τετάρτη, 11 Ιανουαρίου, 2023

Πληθος Χρεογράφων	Ονομ. Αξία	Μερίσματα [1]			Ημερ.Τελευτ. Μέρισμα [2]	Αποκοπή Δικαίωμα	Σημ.	Χρεόγραφο	Τιμή κλεισίματος	% μεταβ.	Προηγ. Κλείσιμο- ημ/νία	Άνοιγμα	Κατωτ Τιμή	Ανωτ Τιμή	Τελ Τιμή	Σταθμ Τιμή	Τελευταία ζήτηση [7]	Τελευταία προσφορά [7]	P/E μετά φ.	Χρήση	Όγκος	Πράξεις	Αξία Συναλλαγών[8]	Χ.Α. Εταιρείας (χιλ. €) [3,5]	Χαμηλό έτους	Υψηλό έτους	Κλάδος [4]
		2020	2021	2022																							
33,301,715	0.320	---	---	---	27/06/2003	08/07/2009	5241	ΑΕΓΕΚ (ΚΟ)	0.035	---	0.035	25/06/2020	---	---	---	---	---	---	---	---	---	---	---	1,165.56	0.035	0.035	50101010
4,737,503	0.320	---	---	---	22/06/2005	22/09/2015	5115	ΒΑΡΑΓΚΗΣ (ΚΟ)	0.11	---	0.11	02/03/2022	---	---	---	---	---	---	---	---	---	---	---	521.13	0.11	0.11	40202015
7,085,888	1.59	---	---	---	02/07/1996	06/09/2010	5216	ΕΛΒΙΕΜΕΚ (ΚΟ)	2.6	---	2.6	30/09/2019	---	---	---	---	---	---	---	---	---	---	---	18,423.31	2.6	2.6	35101010
25,179,640	0.600	---	---	---	08/08/1994	19/09/2000	5191	Ι. ΜΠΟΥΤΑΡΗΣ & ΥΙΟΣ (ΚΟ)	0.026	---	0.026	01/10/2018	---	---	---	---	---	---	---	---	---	---	---	742.45	0.026	0.026	45101015
1,540,000	0.600	---	---	---	08/08/1994	19/09/2000	5192	Ι. ΜΠΟΥΤΑΡΗΣ & ΥΙΟΣ (ΠΟ)	0.057	---	0.057	01/10/2018	---	---	---	---	---	---	---	---	---	---	---	742.45	0.057	0.057	45101015

**Σημειώσεις Χρεογράφων**

Κωδικός	Κείμενο σημείωσης
( )	- Προσαρμοσμένα Μέρισματα λόγω διανομής Δωρεάν μετοχών.
*	- Τελευταία προσαρμοσμένη τιμή κλεισίματος.
[1]	- Καθάρια μερίσματα.
[2]	- Στη στήλη "Ημερ. Αποκοπής τελευταίου δικαιώματος" αναφέρεται η Ημερομηνία εισαγωγής για Νέες Εταιρείες.
[3]	- Η Χρηματιστηριακή αξία αναφέρεται στο σύνολο των μετοχών
[4]	- Η κωδικοποίηση των Κλάδων Οικονομικής Δραστηριότητας του Χ.Α. παρουσιάζονται στο Παράρτημα Α
[5]	- Η Χρηματιστηριακή Αξία αναφέρεται στο σύνολο των κατηγοριών μετοχών (εφόσον έχουν εισαχθεί περισσότερες της μιας κατηγορίες) και δεν αναφέρεται σε επιμέρους κατηγορίες μετοχών μιας εταιρείας.
[6]	- P/E μεγαλύτερο του 100
[7]	- Τελευταία εικόνα του Βιβλίου Εντολών πριν το τέλος της συνεδρίασης
[8]	- Στην Αξία Συναλλαγών των Μετοχών περιλαμβάνονται όλοι οι τύποι Πακέτων
4750	- Μεταφορά στην Κατηγορία Επιτήρησης από 8/4/2011.
4955	- Μεταφορά στην Επιτήρηση από 5/4/2013.
4957	- Μεταφορά στην Επιτήρηση από 5/4/2013.
4958	- Μεταφορά στην Επιτήρηση από 5/4/2013.
4959	- Μεταφορά στην Επιτήρηση από 5/4/2013.
5093	- Μεταφορά στην Κατηγορία Επιτήρησης από 8/4/2015.
5115	- Μεταφορά στην Κατηγορία Επιτήρησης από 15/04/2016.
5141	- Μεταφορά στην Κατηγορία Επιτήρησης από 10/05/2017.
5160	- Μεταφορά στην Κατηγορία Επιτήρησης από 15/04/2016.
5162	- Μεταφορά στην Κατηγορία Επιτήρησης από 21/12/2009.
5165	- Μεταφορά στην Κατηγορία Επιτήρησης από 15/02/2018.
5179	- Αναστολή διαπραγμάτευσης από 25/05/2018.
5191	- Αναστολή διαπραγμάτευσης από 02/10/2018.
5192	- Αναστολή διαπραγμάτευσης από 02/10/2018.
5193	- Μεταφορά στην κατηγορία Επιτήρησης από 25/10/2018.
5194	- Μεταφορά στην κατηγορία Επιτήρησης από 25/10/2018.
5197	- Μεταφορά στην κατηγορία Επιτήρησης από 07/11/2018.
5216	- Αναστολή διαπραγμάτευσης από 01/10/2019.
5232	- Μεταφορά στην Κατηγορία Επιτήρησης από 08/04/2011.
5233	- Αναστολή διαπραγμάτευσης από 13/05/2020.
5241	- Αναστολή διαπραγμάτευσης από 26/06/2020
5243	- Αναστολή διαπραγμάτευσης από 01/07/2020.
5248	- Μεταφορά στην κατηγορία Επιτήρησης από 06/09/2011.
5253	- Μεταφορά στην Επιτήρηση από 14/5/2021.
5266	- Αναστολή διαπραγμάτευσης από 04/05/2022.
5273	- Σε εξέλιξη AMK με καταβολή μετρητών έως και 20/01/2023. Περίοδος άσκησης δικαιώματος: 04/01/2023 - 25/01/2023.
5274	- Σε εξέλιξη AMK με καταβολή μετρητών έως και 12/01/2023. Περίοδος άσκησης δικαιώματος: 04/01/2023 - 17/01/2023. Μεταφορά στη Κατηγορία Επιτήρησης από 09/07/2020.

## Στοιχεία Συναλλαγών Πακέτων

Χρεόγραφο	Όγκος πακέτου	Τιμή πακέτου	Αξία πακέτου	Ώρα έγκρισης	Σημείωση
ΕΘΝΙΚΗ ΤΡΑΠΕΖΑ (ΚΟ)	150,000	3.97	595,500.00	11:48:15	20
ΜΥΤΙΛΗΝΑΙΟΣ (ΚΟ)	100,000	20.00	2,000,000.00	12:09:18	20
JUMBO (ΚΟ)	75,000	16.25	1,218,750.00	12:34:03	20
ALPHA TRUST (ΚΟ)	29,750	4.28	127,330.00	13:54:55	20
ΠΕΙΡΑΙΩΣ FINANCIAL HOLD (ΚΟ)	500,000	1.60	799,250.00	13:55:35	20
ΠΕΙΡΑΙΩΣ FINANCIAL HOLD (ΚΟ)	200,000	1.60	320,000.00	14:39:47	20
ALPHA ΥΠΗΡΕΣΙΩΝ ΣΥΜΜ (ΚΟ)	432,000	1.13	488,592.00	15:55:28	20
ΟΠΑΠ (ΚΟ)	43,000	13.29	571,470.00	16:57:54	20
ΠΕΙΡΑΙΩΣ FINANCIAL HOLD (ΚΟ)	1,000,000	1.59	1,590,000.00	17:05:31	20
ΠΕΙΡΑΙΩΣ FINANCIAL HOLD (ΚΟ)	1,646,502	1.58	2,601,473.16	17:06:02	20
EUROBANK HOLDINGS (ΚΟ)	2,000,000	1.15	2,298,000.00	17:18:19	20

## Σημειώσεις πακέτων

- 9 - Μέθοδος 6-1 / Ειδική Χρέωση
- 10 - Μέθοδος 6-1 / Ειδική Χρέωση, Αυθημερόν Διακανονισμός
- 14 - Μέθοδος 6-3 / Πακέτο Αποκατάστασης, Ατελής αγορά και Πώληση
- 18 - Μέθοδος 6-2 / SPOT 1
- 19 - Μέθοδος 6-2 / SPOT 2
- 20 - Μέθοδος 6-1 και Μέθοδος 6-1 Αυθημερόν Διακανονισμός
- 21 - Άλλη Προσυμφωνημένη

**Στοιχεία Συναλλαγών Δικαιωμάτων**

Ημερ. αποκοπής	Έναρξη εξάσκησης	Λήξη εξάσκησης	Λήξη διαπρ/σης	Δικαιώματα	Κατωτ Τιμή	Ανωτ Τιμή	Τιμή κλεισ.	Τελευταία ζήτηση	Τελευταία προσφορά	Όγκος	Πράξεις	Αξία Συναλλαγών
30/12/2022	04/01/2023	25/01/2023	20/01/2023	INTRAKAT A.E. (ΚΟ)	0.198	0.215	0.200	...	...	1,180,023	344	238,564.25
30/12/2022	04/01/2023	17/01/2023	12/01/2023	ΒΙΣ Α.Ε. (ΚΟ)	0.620	0.920	0.920	...	...	4,655	23	3,181.28



## Στοιχεία Συναλλαγών Εκποιήσεων

Χρεόγραφα	Τύπος Χρεογράφου	Όγκος Συναλλαγών	Αριθμός Πράξεων	Αξία Συναλλαγών	Σημείωση
-----------	------------------	------------------	-----------------	-----------------	----------

Δεν πραγματοποιήθηκαν Εκποιήσεις Μετοχών.

## Σημειώσεις Εκποιήσεων

- 1 - Δημόσιος Ανοικτός Πλειστηριασμός
- 2 - Εκποίηση Ενσώματων Ονομαστικών Μετοχών
- 3 - Εκποίηση Αδιάθετων Κλασματικών Υπολοίπων

## Στοιχεία Ενεργητικού Διαπραγματεύσιμων Αμοιβαίων Κεφαλαίων (Δ.Α.Κ.)

	Ημερομηνία συναλλαγών	Δημιουργία / Εξαγορά	Αριθ. Μερ. (T-1)	Νέα Μερ. (T-1)	Εξαγορασθ. Μερ. (T-1)	Μερίδια (T) [1]	Αξία Ενεργητικού [2]	Καθαρή Τιμή	Μέρισμα /Μερίδιο	Ημερ. Αποκοπής
ALPHA ETF FTSE Athex Large Cap	11/01/2023	5,000	906,928	---	---	906,928	21,267,140.00	23.4496	0.52	01/07/2022

## Σημειώσεις Δ.Α.Κ.

[1] - Αριθμ. μεριδίων (T) = Αριθμ. μεριδίων (T-1) + Νεοεκδιθέντα μερίδια (T-1) - Εξαγορασθέντα μερίδια (T-1)

[2] - Περιλαμβάνονται και τα μερίδια που δημιουργήθηκαν / εξαγοράσθηκαν την ημέρα T-1.

Περιγραφή	Στοιχεία
Όνομασία Δ.Α.Κ.	ALPHA ETF FTSE Athex Large Cap
Σύμβολο Δ.Α.Κ. (GR)	ΑΔΑΚ
Σύμβολο Δ.Α.Κ. (EN)	AETF
ISIN Δ.Α.Κ.	GRF000153004
Κατηγορία Διαπραγμάτευσης	Διαπραγματεύσιμα Αμοιβαία Κεφάλαια (Δ.Α.Κ.)
Τύπος Δ.Α.Κ.	Μετοχών
Τρόπος διαχείρισης	Παθητικός
Επενδυτική Στρατηγική	Σκοπός της επενδυτικής πολιτικής του Αμοιβαίου Κεφαλαίου είναι η αναπαραγωγή της αποδόσεως του Δείκτη FTSE/X.A. Large Cap του Χρηματιστηρίου Αθηνών σε όρους Ευρώ, ακολουθώντας πλήρως και πανομοιότυπως τη σύνθεση του υποκείμενου Δείκτη.
Εκδότης	ΑΛΦΑ ASSET MANAGEMENT Α.Ε.Δ.Α.Κ.
Εταιρεία Διαχείρισης	ΑΛΦΑ ASSET MANAGEMENT Α.Ε.Δ.Α.Κ.
Ειδικοί Διαπραγματευτές	ΑΛΦΑ FINANCE Α.Χ.Ε.Π.Ε.Υ. , ΕΘΝΙΚΗ ΧΡΗΜΑΤΙΣΤΗΡΙΑΚΗ Α.Χ.Ε.Π.Ε.Υ.
Θεματοφύλακας	ΑΛΦΑ ΤΡΑΠΕΖΑ Α.Ε.
Σύμβολο Δείκτη (GR)	FTSE
Σύμβολο Δείκτη (EN)	FTSE
Όνομασία Δείκτη	FTSE/X.A. Large Cap
ISIN Δείκτη	GRI99201A006
Κλάσμα Δείκτη [1]	1/100
Αρχική Τιμή Μεριδίου	21.76
Συνολικός Αριθμός Μεριδίων [2]	906,928
Ημερομηνία πρώτης Έκδοσης	14/01/2008
Ημερομηνία έναρξης Διαπραγμάτευσης	24/01/2008
Νόμισμα Διαπραγμάτευσης	ΕΥΡΩ
Νόμισμα Ενεργητικού	ΕΥΡΩ
Αρχική Αξία Ενεργητικού [3]	3,000,000.00
Αριθμ. Μεριδίων για Δημιουργία-Εξαγορά [4]	5,000
Αμοιβή Διαχείρισης	0.375

**Σημειώσεις Δ.Α.Κ.**

[1] - Το κλάσμα της τιμής του δείκτη που αποτελεί η τιμή της πρώτης έκδοσης

[2] - Ο αριθμός μεριδίων που διαπραγματεύθηκαν στο Χρηματιστήριο την ημέρα T


[3] - Η αξία του ενεργητικού κατά την έκδοση

[4] - Ο αριθμός μεριδίων που απαιτείται κατά τη διαδικασία δημιουργίας εξαγοράς

11/01/2023

# Ανακοινώσεις

Η.Δ.Τ.



## ΑΝΑΚΟΙΝΩΣΕΙΣ

### ΓΝΩΣΤΟΠΟΙΗΣΕΙΣ ΕΤΑΙΡΙΩΝ

**From:** INTRAKAT Α.Ε. ΤΕΧΝΙΚΩΝ ΚΑΙ ΕΝΕΡΓΕΙΑΚΩΝ ΕΡΓΩΝ  
**Posted At:** 10 January 2023 17:24  
**Conversation:** Ανακοίνωση στο πλαίσιο του Κανονισμού ΕΕ 596/2014  
(Γνωστοποίηση συναλλαγής)  
**Posted To:** DOLAnnouncements2  
**Subject:** Ανακοίνωση στο πλαίσιο του Κανονισμού ΕΕ 596/2014  
(Γνωστοποίηση συναλλαγής)

Δείτε την Ανακοίνωση της Εταιρείας

[Ανακοίνωση στο πλαίσιο του Κανονισμού ΕΕ 596/2014 \(Γνωστοποίηση συναλλαγής\)](#)

From: ALPHA TRUST ΑΝΔΡΟΜΕΔΑ Α.Ε.Ε.Χ.  
Posted At: 10 January 2023 17:25  
Conversation: ΔΙΑΘΕΣΗ ΠΙΝΑΚΑ ΕΠΕΝΔΥΣΕΩΝ ΤΗΣ 31.12.2022  
Posted To: DOLAnnouncements2  
  
Subject: ΔΙΑΘΕΣΗ ΠΙΝΑΚΑ ΕΠΕΝΔΥΣΕΩΝ ΤΗΣ 31.12.2022

Η Εταιρία ALPHA TRUST - ΑΝΔΡΟΜΕΔΑ Α.Ε.Ε.Χ. γνωστοποιεί ότι ο Πίνακας Επενδύσεων της 31ης Δεκεμβρίου 2022, είναι στη διάθεση του επενδυτικού κοινού από τις 10/01/2023. Οι ενδιαφερόμενοι μπορούν να παραλάβουν τον Πίνακα Επενδύσεων από τα γραφεία της Εταιρίας (Αριστείδου 1, Κηφισιά) ή να επικοινωνούν σχετικά με την υπηρεσία εξυπηρέτησης μετόχων στο τηλέφωνο 210 62 89 341. Επισημαίνεται ότι ο Πίνακας Επενδύσεων είναι διαθέσιμος και σε ηλεκτρονική μορφή στην ιστοσελίδα της Εταιρίας ([www.andromeda.eu](http://www.andromeda.eu)).

[ΠΙΝΑΚΑΣ ΕΠΕΝΔΥΣΕΩΝ Δ&apos; ΤΡΙΜΗΝΟ 2022](#)

From: ΜΟΤΟΔΥΝΑΜΙΚΗ Α.Ε.Ε.  
Posted At: 10 January 2023 17:48  
Conversation: ΑΝΑΚΟΙΝΩΣΗ ΑΠΟΚΤΗΣΗΣ ΙΔΙΩΝ ΜΕΤΟΧΩΝ  
Posted To: DOLAnnouncements2  
  
Subject: ΑΝΑΚΟΙΝΩΣΗ ΑΠΟΚΤΗΣΗΣ ΙΔΙΩΝ ΜΕΤΟΧΩΝ

## ΑΝΑΚΟΙΝΩΣΗ

Η ανώνυμη εταιρία με την επωνυμία **«ΕΜΠΟΡΙΚΗ ΕΙΣΑΓΩΓΙΚΗ ΑΥΤΟΚΙΝΗΤΩΝ, ΔΙΤΡΟΧΩΝ ΚΑΙ ΜΗΧΑΝΩΝ ΘΑΛΑΣΣΗΣ ΑΝΩΝΥΜΗ ΕΜΠΟΡΙΚΗ ΕΤΑΙΡΙΑ»** και το διακριτικό τίτλο **«ΜΟΤΟΔΥΝΑΜΙΚΗ Α.Ε.Ε.»** («Εταιρία») ανακοινώνει στο επενδυτικό κοινό ότι στο πλαίσιο του Προγράμματος Αγοράς Ιδίων Μετοχών, σύμφωνα με την κείμενη νομοθεσία, και κατ' εφαρμογή της από 16/06/2022 απόφασης της Τακτικής Γενικής Συνέλευσης των Μετόχων της και της από 06/07/2022 απόφασης του Διοικητικού Συμβουλίου της, προέβη στις 10/01/2023 σε αγορά 3.012 Ιδίων Μετοχών της Εταιρίας μέσω της Alpha Finance με μέση τιμή κτήσης 2,0667 ευρώ ανά μετοχή και συνολική αξία 6.224,84 ευρώ.

Μετά τη προαναφερόμενη συναλλαγή, η Εταιρία κατέχει 98.977 μετοχές, ήτοι ποσοστό 0,34% του συνόλου των μετοχών της Εταιρίας. Η παρούσα ανακοίνωση εκδίδεται σύμφωνα με τον Κανονισμό (ΕΕ) 596/2014 και τον κατ' εξουσιοδότηση Κανονισμό (ΕΕ) 2016/1052.

**From:** ΦΙΛΙΠΠΟΣ ΝΑΚΑΣ Α.Β.Ε.Τ.Ε.  
**Posted At:** 10 January 2023 17:54  
**Conversation:** Ανακοίνωση για την αύξηση και ταυτόχρονη ισόποση μείωση του μετοχικού κεφαλαίου με αύξηση και μείωση της ονομαστικής αξίας της μετοχής και επιστροφή κεφαλαίου με καταβολή μετρητών προς τους μετόχους  
**Posted To:** DOLAnnouncements2  
**Subject:** Ανακοίνωση για την αύξηση και ταυτόχρονη ισόποση μείωση του μετοχικού κεφαλαίου με αύξηση και μείωση της ονομαστικής αξίας της μετοχής και επιστροφή κεφαλαίου με καταβολή μετρητών προς τους μετόχους

Η Ανώνυμη Εταιρεία με την επωνυμία «ΦΙΛΙΠΠΟΣ ΝΑΚΑΣ Α.Β.Ε.Τ.Ε.» και τον διακριτικό τίτλο «ΝΑΚΑΣ ΜΟΥΣΙΚΗ» (εφεξής ως «Εταιρεία»), ενημερώνει το επενδυτικό κοινό ότι η Τακτική Γενική Συνέλευση των μετόχων της 7ης Δεκεμβρίου 2022, αποφάσισε:

(α) την αύξηση του μετοχικού κεφαλαίου της Εταιρείας κατά το ποσό των 507.200€ Ευρώ, με κεφαλαιοποίηση του αποθεματικού από την έκδοση μετοχών υπέρ το άρτιο και αύξηση της ονομαστικής αξίας εκάστης μετοχής της Εταιρείας κατά 0,08 Ευρώ, ήτοι από 0,60 Ευρώ σε 0,68 Ευρώ και

(β) την ισόποση μείωση του μετοχικού κεφαλαίου της Εταιρείας κατά το συνολικό ποσό των 507.200€ Ευρώ, με μείωση της ονομαστικής αξίας εκάστης μετοχής της Εταιρείας κατά 0,08 Ευρώ, ήτοι από 0,68 Ευρώ σε 0,60 Ευρώ, και την επιστροφή - καταβολή του αντίστοιχου ποσού προς τους μετόχους της Εταιρείας.

Μετά την ως άνω ισόποση αύξηση και μείωση, το μετοχικό κεφάλαιο της Εταιρείας ανέρχεται στο ποσό των 3.804.000,00 Ευρώ και διαιρείται σε 6.340.000 κοινές, ονομαστικές μετοχές, ονομαστικής αξίας 0,60 Ευρώ εκάστης.

Την 09.01.2023 καταχωρίστηκε στο Γενικό Εμπορικό Μητρώο (Γ.Ε.ΜΗ.) με Κωδικό Αριθμό

Καταχώρισης 3408815, η με αριθμό 2871250ΑΠ/09-01-2023 (ΑΔΑ: ΨΝΛΡ46ΜΤΛΡ-6ΒΞ), απόφαση του Υπουργείου Ανάπτυξης και Επενδύσεων, με την οποία εγκρίθηκε η τροποποίηση του άρθρου 5 του Καταστατικού της Εταιρείας.

Η Επιτροπή Εταιρικών Πράξεων του Χρηματιστηρίου Αθηνών κατά τη συνεδρίαση της 10<sup>ης</sup> Ιανουαρίου 2023, ενημερώθηκε για την ισόποση αύξηση και μείωση του μετοχικού κεφαλαίου της Εταιρείας με αντίστοιχη αύξηση και μείωση της ονομαστικής αξίας του συνόλου των μετοχών της Εταιρείας και την επιστροφή



κεφαλαίου με καταβολή μετρητών προς τους μετόχους ποσού 0,08 Ευρώ ανά μετοχή.

Κατόπιν των ανωτέρω, από την 12.01.2023 οι μετοχές της Εταιρείας θα είναι διαπραγματεύσιμες στο Χρηματιστήριο Αθηνών με τελική ονομαστική αξία 0,60 Ευρώ ανά μετοχή και χωρίς το δικαίωμα συμμετοχής στην επιστροφή κεφαλαίου με καταβολή μετρητών προς τους μετόχους ποσού 0,08 Ευρώ ανά μετοχή.

Από την ίδια ημερομηνία η τιμή εκκίνησης των μετοχών της Εταιρείας στο Χρηματιστήριο Αθηνών θα διαμορφωθεί σύμφωνα με τον Κανονισμό του Χ.Α. σε συνδυασμό με την υπ αριθ. 26 απόφαση του Δ.Σ. του Χ.Α. όπως ισχύει.

Δικαιούχοι της επιστροφής κεφαλαίου είναι οι μέτοχοι που θα είναι εγγεγραμμένοι στα αρχεία του Σ.Α.Τ. την 13.01.2023 (record date – ημερομηνία προσδιορισμού δικαιούχων).

Ως ημερομηνία έναρξης καταβολής της επιστροφής κεφαλαίου (0,08 Ευρώ ανά μετοχή) ορίζεται η 18.01.2023.

Η επιστροφή του κεφαλαίου θα πραγματοποιηθεί μέσω της ALPHA BANK ως ακολούθως:

1. Μέσω των Συμμετεχόντων των δικαιούχων στο Σ.Α.Τ. (Τράπεζες και Χρηματιστηριακές Εταιρείες), σύμφωνα με τα ισχύοντα στον Κανονισμό Λειτουργίας της ATHEXCSD και τις σχετικές αποφάσεις της.
2. Ειδικά στις περιπτώσεις καταβολής της επιστροφής κεφαλαίου σε κληρονόμους θανόντων δικαιούχων, των οποίων οι τίτλοι τηρούνται στον Ειδικό Λογαριασμό της Μεριδας τους στο Σ.Α.Τ., υπό το χειρισμό της ATHEXCSD, η διαδικασία καταβολής της επιστροφής κεφαλαίου θα διενεργείται μετά την ολοκλήρωση της νομιμοποίησης των κληρονόμων, μέσω του δικτύου καταστημάτων της ALPHA BANK.

Επιπρόσθετα, τα στοιχεία επικοινωνίας της πληρώτριας Τράπεζας ALPHA BANK είναι τα ακόλουθα: Τμήμα Εταιρικών Πράξεων, Λεωφόρος Αθηνών 103, Αθήνα 104 47, τηλ. 210 3436704, αρμόδια κα. Εύη Απίστολα.

Για περισσότερες πληροφορίες, οι κ.κ. μέτοχοι παρακαλούνται να επικοινωνούν με το Τμήμα Εξυπηρέτησης Μετόχων της Εταιρείας στο τηλ. 210-6686101.

**From:** ΠΛΑΙΣΙΟ COMPUTERS Α.Ε.Β.Ε.  
**Posted At:** 10 January 2023 18:37  
**Conversation:** Ανακοίνωση σύμφωνα με τις διατάξεις του άρθρου 24 παρ. 2 του Νόμου 3461/2006  
**Posted To:** DOLAnnouncements2  
  
**Subject:** Ανακοίνωση σύμφωνα με τις διατάξεις του άρθρου 24 παρ. 2 του Νόμου 3461/2006

Συνημμενο Αρχείο.

[Ανακοίνωση σύμφωνα με τις διατάξεις του άρθρου 24 παρ. 2 του Νόμου 3461/2006](#)

**From:** ΜΟΤΟΡ ΟΪΛ Α.Ε.  
**Posted At:** 11 January 2023 09:19  
**Conversation:** Ρυθμιζόμενη Πληροφορία: Αγορές Ιδίων Μετοχών (Απόφαση ΕΓΣ 30/6/2022)  
**Posted To:** DOLAnnouncements2  
  
**Subject:** Ρυθμιζόμενη Πληροφορία: Αγορές Ιδίων Μετοχών (Απόφαση ΕΓΣ 30/6/2022)

Η ΜΟΤΟΡ ΟΙΛ (ΕΛΛΑΣ) ΔΙΥΛΙΣΤΗΡΙΑ ΚΟΡΙΝΘΟΥ Α.Ε. ανακοινώνει ότι στις 10 Ιανουαρίου 2023 προέβη σε αγορά 14.594 μετοχών της Εταιρείας συνολικής αξίας Ευρώ 328.829,24 (μέση τιμή κτήσης: Ευρώ 22,532 ανά μετοχή).

Ο συνολικός αριθμός ιδίων μετοχών που κατέχει η Εταιρεία ανέρχεται σε 2.045.725 που αντιστοιχεί σε ποσοστό 1,85% του μετοχικού της κεφαλαίου. Η μέση τιμή κτήσης των ιδίων μετοχών ανέρχεται σε Ευρώ 16,511 ανά μετοχή.

Μαρούσι, 11 Ιανουαρίου 2023

Το Διοικητικό Συμβούλιο

From: ALPHA TRUST ΑΝΔΡΟΜΕΔΑ Α.Ε.Ε.Χ.  
Posted At: 11 January 2023 09:57  
Conversation: ΓΝΩΣΤΟΠΟΙΗΣΗ ΓΙΑ ΤΗΝ ΑΓΟΡΑ ΙΔΙΩΝ ΜΕΤΟΧΩΝ  
Posted To: DOLAnnouncements2  
  
Subject: ΓΝΩΣΤΟΠΟΙΗΣΗ ΓΙΑ ΤΗΝ ΑΓΟΡΑ ΙΔΙΩΝ ΜΕΤΟΧΩΝ

Ως συνημμένο

[ΑΓΟΡΑ ΙΔΙΩΝ ΜΕΤΟΧΩΝ 10.01.23](#)

From: ΓΕΚ ΤΕΡΝΑ Α.Ε.  
Posted At: 11 January 2023 10:05  
Conversation: ΑΓΟΡΑ ΙΔΙΩΝ ΜΕΤΟΧΩΝ  
Posted To: DOLAnnouncements2  
  
Subject: ΑΓΟΡΑ ΙΔΙΩΝ ΜΕΤΟΧΩΝ

Η ΓΕΚ ΤΕΡΝΑ Α.Ε., κατ' εφαρμογή του Κανονισμού (ΕΕ) 596/2014 του Ευρωπαϊκού Κοινοβουλίου και του κατ' εξουσιοδότηση Κανονισμού (ΕΕ) 2016/1052 της Επιτροπής, γνωστοποιεί στο Επενδυτικό Κοινό ότι, σύμφωνα με το άρθρο 49 του Ν 4548/2018 όπως τροποποιήθηκε και ισχύει, προέβη την 10/1/2023, σε αγορά 12.000 ιδίων μετοχών με μέση τιμή κτήσης 11,0150 ευρώ ανά μετοχή και συνολική αξία συναλλαγής 132.180,00 ευρώ, καθώς και μέσω της θυγατρικής της εταιρείας ΤΕΡΝΑ Α.Ε., η οποία ενήργησε στο όνομά της αλλά για λογαριασμό της ΓΕΚ ΤΕΡΝΑ Α.Ε., σε αγορά 6.000 ιδίων μετοχών με μέση τιμή κτήσης 11,0307 ευρώ ανά μετοχή και συνολική αξία συναλλαγής 66.184,32 ευρώ.

From: ΜΥΤΙΛΗΝΑΙΟΣ Α.Ε.  
Posted At: 11 January 2023 10:11  
Conversation: Απόκτηση Ιδίων Μετοχών  
Posted To: DOLAnnouncements2  
  
Subject: Απόκτηση Ιδίων Μετοχών

Δείτε παρακάτω:

[Απόκτηση Ιδίων Μετοχών](#)

**From:** JUMBO A.E.E.  
**Posted At:** 11 January 2023 10:46  
**Conversation:** Το 2022 δικαίωσε τις στρατηγικές επιλογές του Ομίλου JUMBO  
**Posted To:** DOLAnnouncements2  
**Subject:** Το 2022 δικαίωσε τις στρατηγικές επιλογές του Ομίλου JUMBO

«Πάνω απ' όλα, η σχέση προϊόντος – τιμής πρέπει να είναι αταλάντευτη υπέρ του καταναλωτή», ήταν η **στρατηγική JUMBO επιλογή** η οποία -τα αποτελέσματα δείχνουν- δικαιώθηκε απολύτως σε όλες τις χώρες που δραστηριοποιείται ο όμιλος.

Το προσεκτικά επιλεγμένο **προϊόντικό μείγμα**, η απόρριψη κάθε κωδικού με άδικη -σε βάρος του καταναλωτή- **τιμολόγηση**, αξιολογήθηκε, συγκρίθηκε και τελικά **επιβραβεύθηκε στην πράξη**, από εκατομμύρια καταναλωτές στην Ελλάδα, την Κύπρο, τη Βουλγαρία και τη Ρουμανία.

- Ο τελευταίος μήνας του 2022, έκλεισε για τον **Όμιλο JUMBO** με μια **νέα εντυπωσιακή αύξηση των πωλήσεων κατά +22%** περίπου, σε σχέση με τον Δεκέμβριο του 2021.

Συνολικά, οι πωλήσεις του 2022, αυξήθηκαν κατά +14% περίπου σε σχέση με το 2021 και κατά +12% περίπου σε σχέση με το 2019 ξεπερνώντας ακόμη και τις προσδοκίες της διοίκησης.

Για το 2023, η διοίκηση του Ομίλου δεσμεύεται να ακολουθήσει την ίδια ακριβώς **αναπτυξιακή πελατοκεντρική στρατηγική**, τηρώντας ταυτόχρονα σταθερούς τους στόχους της **επενδυτικής** αλλά και της **μερισματικής πολιτικής**.

Η διοίκηση της JUMBO θα δώσει την πρώτη της εκτίμηση για την πορεία των μεγεθών το 2023, εντός του πρώτου τετραμήνου και εφόσον διάφοροι παράγοντες

που επηρεάζουν άμεσα κι έμμεσα τη σχέση προϊόντος και τιμής δείξουν τάσεις σταθεροποίησης.

Τα μέχρι σήμερα στοιχεία για την πορεία των πωλήσεων του **Ιανουαρίου του 2023** είναι **απλώς εξαιρετικά** αλλά η διοίκηση κρίνει ότι είναι μη συνετό αυτή τη χρονική περίοδο να αποτελέσουν βάση για το σύνολο του οικονομικού έτους.

Αναλυτικά:

### Ελλάδα

-

Τον **Δεκέμβριο του 2022**, οι καθαρές πωλήσεις της μητρικής εταιρείας (χωρίς να υπολογίζονται οι ενδοεταιρικές συναλλαγές), παρουσίασαν αύξηση κατά +15% περίπου σε σχέση με τον Δεκέμβριο του 2021.

- Συνολικά για το **σύνολο του έτους 2022**, οι καθαρές πωλήσεις της μητρικής εταιρείας -χωρίς τις ενδοεταιρικές συναλλαγές- παρουσίασαν αύξηση κατά +14% περίπου σε σχέση με το 2021.

### Κύπρος

Οι πωλήσεις κατά τον Δεκέμβριο του 2022 αυξήθηκαν κατά +21% περίπου, σε σχέση με τον αντίστοιχο περσινό μήνα συνεχίζοντας την εντυπωσιακή δυναμική τους πορεία.

- Συνολικά οι πωλήσεις, στην Κύπρο, για το σύνολο του έτους 2022 είναι αυξημένες κατά +22% περίπου, σε σχέση με το 2021.



## **Βουλγαρία**

Οι πωλήσεις του δικτύου κατέγραψαν αύξηση κατά +45% περίπου τον Δεκέμβριο του 2022, σε σχέση με τον αντίστοιχο περσινό μήνα.

- Οι πωλήσεις των καταστημάτων, στη **Βουλγαρία**, για το σύνολο του έτους 2022 είναι αυξημένες κατά +17% περίπου σε σχέση με το 2021.

## **Ρουμανία:**

Οι πωλήσεις του δικτύου σημείωσαν αύξηση της τάξης του +29% περίπου τον Δεκέμβριο του 2022, σε σχέση με τον αντίστοιχο περσινό μήνα.

- Συνολικά οι πωλήσεις, στην αγορά της **Ρουμανίας**, για το σύνολο του έτους 2022, είναι αυξημένες κατά +10% περίπου, σε σχέση με το 2021.

Υπενθυμίζεται ότι κατά το 2022 λειτούργησαν **δύο νέα υπερ-καταστήματα**, ένα στην **Ελλάδα** και συγκεκριμένα στην **Μυτιλήνη**, τον Μάρτιο 2022 και το δεύτερο στη **Ρουμανία** στην πόλη **Sibiu** τον Νοέμβριο του 2022.

Κατά την 31<sup>η</sup> **Δεκεμβρίου** 2022, ο Όμιλος JUMBO αριθμούσε 83 καταστήματα:

- 53 στην Ελλάδα,
- 5 στην Κύπρο,
- 9 στη Βουλγαρία
- 16 στη Ρουμανία.

Επιπλέον, στην Ελλάδα και στην Κύπρο λειτουργεί το ηλεκτρονικό κατάστημα [www.e-jumbo.gr](http://www.e-jumbo.gr).

Για το 2023 αναμένεται να λειτουργήσουν **δύο ακόμα υπερ-καταστήματα** στη **Ρουμανία** και ένα **υπερ- κατάστημα** στην **Κύπρο**. Επίσης, αναμένεται να ξεκινήσει και η λειτουργία **του ηλεκτρονικού καταστήματος στη Ρουμανία**.

Μέσω συνεργασιών, ο Όμιλος έχει παρουσία με **32 καταστήματα** που φέρουν το σήμα JUMBO, σε 6 χώρες (**Αλβανία, Κόσοβο, Σερβία, Βόρεια Μακεδονία, Βοσνία και Μαυροβούνιο**). Κατά το πρώτο τρίμηνο του 2023 αναμένεται να ξεκινήσει τη λειτουργία του το πρώτο κατάστημα που θα φέρει το σήμα Jumbo και στο Ισραήλ.

From: IDEAL HOLDINGS A.E.  
Posted At: 11 January 2023 10:56  
Conversation: Ανακοίνωση για αγορά ιδίων μετοχών (Ορθή Επανάληψη)  
Posted To: DOLAnnouncements2  
  
Subject: Ανακοίνωση για αγορά ιδίων μετοχών (Ορθή Επανάληψη)

Η εταιρεία «IDEAL HOLDINGS A.E.» (εφεξής η «Εταιρεία») ανακοινώνει ότι σε εφαρμογή απόφασης της Έκτακτης Γενικής Συνέλευσης των μετόχων της 02.12.2021, της απόφασης του Διοικητικού Συμβουλίου της Εταιρείας της 23.12.2021 και βάσει της από 23.12.2021 Ανακοίνωσης Προγράμματος Αγοράς ιδίων μετοχών, προέβη την 09.01.2023 σε αγορά 4.000 ιδίων μετοχών με μέση τιμή κτήσης ευρώ 3,6000 ανά μετοχή, συνολικής αξίας ευρώ 14.400,00 και την 10.01.2023 σε αγορά 4.000 ιδίων μετοχών με μέση τιμή κτήσης ευρώ 3,5600 ανά μετοχή, συνολικής αξίας ευρώ 14.240,00. Οι αγορές πραγματοποιήθηκαν μέσω του μέλους του Χρηματιστηρίου Αθηνών, "ΠΕΙΡΑΙΩΣ Α.Ε.Π.Ε.Υ."

Μετά τις προαναφερόμενες αγορές, η Εταιρεία κατέχει 417.288 ίδιες μετοχές, οι οποίες αντιστοιχούν σε ποσοστό 1,0397% του συνόλου των μετοχών της Εταιρείας.

*Η ανακοίνωση εκδίδεται σύμφωνα με τον Κανονισμό (ΕΕ) αριθ. 596/2004 του Ευρωπαϊκού Κοινοβουλίου και του Συμβουλίου της 16<sup>ης</sup> Απριλίου 2014 και τον κατ' εξουσιοδότηση Κανονισμό (ΕΕ) 2016/1052 της Επιτροπής της 8<sup>ης</sup> Μαρτίου 2016.*

From: QUEST ΣΥΜΜΕΤΟΧΩΝ Α.Ε.  
Posted At: 11 January 2023 12:08  
Conversation: Οικονομικό Ημερολόγιο 2023  
Posted To: DOLAnnouncements2  
Subject: Οικονομικό Ημερολόγιο 2023

Η Quest Συμμετοχών Α.Ε. γνωστοποιεί το Οικονομικό Ημερολόγιο του 2023 ως ακολούθως:

- Τετάρτη 5 Απριλίου 2023: Ανακοίνωση (Δελτίο Τύπου) των οικονομικών αποτελεσμάτων 2022 (μετά την λήξη της συνεδρίασης).
- Πέμπτη 6 Απριλίου 2023 : Δημοσιοποίηση Ετήσιας Οικονομικής Έκθεσης 2022 με ανάρτηση στην ιστοσελίδα του Χρηματιστηρίου Αθηνών ([www.athexgroup.gr](http://www.athexgroup.gr)) και στην ιστοσελίδα της Εταιρείας ([www.Quest.gr](http://www.Quest.gr)).
- Πέμπτη 6 Απριλίου 2023 : Ενημέρωση αναλυτών
- Τετάρτη 24 Μαΐου 2023 : Ανακοίνωση (Δελτίο Τύπου) των οικονομικών αποτελεσμάτων του Α τριμήνου 2023 (μετά την λήξη της συνεδρίασης).
- Πέμπτη 25 Μαΐου 2023 : Δημοσιοποίηση των ενδιάμεσων οικονομικών καταστάσεων Α τριμήνου 2023 με ανάρτηση στην ιστοσελίδα του Χρηματιστηρίου Αθηνών ([www.athexgroup.gr](http://www.athexgroup.gr)) και στην ιστοσελίδα της Εταιρείας ([www.Quest.gr](http://www.Quest.gr)).
- Πέμπτη 25 Μαΐου 2023 : Ενημέρωση αναλυτών
- Τετάρτη 6 Σεπτεμβρίου 2023 : Ανακοίνωση (Δελτίο Τύπου) των οικονομικών αποτελεσμάτων Α Εξαμήνου 2023 (μετά την λήξη της συνεδρίασης).
- Πέμπτη 7 Σεπτεμβρίου 2023 : Δημοσιοποίηση της Εξαμηνιαίας Οικονομικής Έκθεσης 2023 με ανάρτηση στην ιστοσελίδα του Χρηματιστηρίου Αθηνών ([www.athexgroup.gr](http://www.athexgroup.gr)) και στην ιστοσελίδα της Εταιρείας ([www.Quest.gr](http://www.Quest.gr)).
- Πέμπτη 7 Σεπτεμβρίου 2023 : Ενημέρωση αναλυτών
- Τετάρτη 22 Νοεμβρίου 2023 : Ανακοίνωση (Δελτίο Τύπου) των οικονομικών αποτελεσμάτων εννεαμήνου 2023 (μετά την λήξη της συνεδρίασης).
- Πέμπτη 23 Νοεμβρίου 2023 : Δημοσιοποίηση των ενδιάμεσων οικονομικών καταστάσεων εννεαμήνου 2023 με ανάρτηση στην ιστοσελίδα του Χρηματιστηρίου Αθηνών ([www.athexgroup.gr](http://www.athexgroup.gr)) και στην ιστοσελίδα της Εταιρείας ([www.Quest.gr](http://www.Quest.gr)).
- Πέμπτη 23 Νοεμβρίου 2023 : Ενημέρωση αναλυτών

Η Εταιρεία διατηρεί το δικαίωμα να μεταβάλει τις παραπάνω ημερομηνίες, αφού ενημερώσει έγκαιρα το επενδυτικό κοινό με τροποποίηση του παρόντος.

From: ALPHA TRUST Α.Ε.Δ.Α.Κ.Ο.Ε.Ε.  
Posted At: 11 January 2023 16:45  
Conversation: ΓΝΩΣΤΟΠΟΙΗΣΗ ΓΙΑ ΤΗΝ ΑΓΟΡΑ ΙΔΙΩΝ ΜΕΤΟΧΩΝ  
Posted To: DOLAnnouncements2  
  
Subject: ΓΝΩΣΤΟΠΟΙΗΣΗ ΓΙΑ ΤΗΝ ΑΓΟΡΑ ΙΔΙΩΝ ΜΕΤΟΧΩΝ

### **ΑΝΑΚΟΙΝΩΣΗ ΑΓΟΡΑΣ ΙΔΙΩΝ ΜΕΤΟΧΩΝ**

Η ανώνυμη εταιρεία με την επωνυμία «ALPHA TRUST Ανώνυμη Εταιρεία Διαχείρισης Αμοιβαίων Κεφαλαίων και Οργανισμών Εναλλακτικών Επενδύσεων» (η «Εταιρεία») ενημερώνει το επενδυτικό κοινό ότι, σύμφωνα με το άρθρο 49 του Ν.4548/2018 και κατ' εφαρμογή της από 22.10.2021 απόφασης της Έκτακτης Γενικής Συνέλευσης των μετόχων και της από 09.11.2021 απόφασης του Διοικητικού Συμβουλίου της Εταιρείας, προέβη στις 10.01.2023, μέσω της EUROBANK EQUITIES Α.Ε.Π.Ε.Υ., σε αγορά 182 ιδίων μετοχών με μέση τιμή κτήσης 4,38 ευρώ ανά μετοχή, συνολικής αξίας 797,16 ευρώ.

Μετά την προαναφερόμενη συναλλαγή η Εταιρεία κατέχει 43.275 ίδιες μετοχές, με μέση τιμή κτήσης 3,30 ευρώ ανά μετοχή, ήτοι ποσοστό 1,39% του συνόλου των μετοχών της Εταιρείας.

**Κηφισιά, 11.01.2023**

From: INTRAKOM A.E.  
Posted At: 11 January 2023 16:52  
Conversation: ΑΝΑΚΟΙΝΩΣΗ  
Posted To: DOLAnnouncements2  
  
Subject: ΑΝΑΚΟΙΝΩΣΗ

Μαρούσι, 11 Ιανουαρίου 2023 - Η «INTRAKOM ΑΝΩΝΥΜΗ ΕΤΑΙΡΕΙΑ ΣΥΜΜΕΤΟΧΩΝ» (δ.τ. «INTRACOM HOLDINGS»), σε συνέχεια της απόφασης της από 20.12.2022 Εκτακτης Γενικής Συνέλευσης των μετόχων της, ανακοινώνει τη μεταφορά της έδρας της Εταιρείας από το Δήμο Παιανίας στο Δήμο Αμαρουσίου Αττικής στην ακόλουθη διεύθυνση :

Λεωφ. Κηφισίας αρ. 64 – 151 25 Μαρούσι.

Τα λοιπά στοιχεία επικοινωνίας της Εταιρείας παραμένουν ως έχουν.

**Ομολογιακά Δάνεια Επιχειρήσεων – Οργανωμένη Αγορά (Μη Μετατρέψιμα)**

Πλήθος Εισηγμένων Ομολογίων	Ονομαστική αξία	Τιμή έκδοσης	Σημερινό επιτόκιο	Ημερ. λήξης	Διάρκεια (έτη)	Σημείωση	Τοκομερίδιο		Μον. Διασπ.	Ομόλογα Επιχειρήσεων	Δεδ. Τόκς Αποδ./Λήξη		Κατωτ Τιμή	Ανωτ Τιμή	Τιμή κλεισ. Προηγ.	Κλείσιμο-ημ/νία	Όγκος	Αξία Συναλλαγών	Τελευταία εντολή					
							Κοινό	Προτιμησιακό			Τιμή	Αγορ./ Πώλ.							Ημερομηνία	λαχ έτους	Μεγ έτους			
100,000	1,000.00	1,000.00	2.95	11/02/2027	5	---	2	---	1	SAFE BULKERS PARTICIPATIONS PLC (Μη μετατρέψιμο)	12.7014	4.3990	94.5000	94.5000	94.5000	94.7000	05/01/2023	2,000	1,915.40	94.5000	A	11/01/2023	94.5000	94.7000
320,000	1,000.00	1,000.00	3.40	21/07/2027	7	---	5	---	1	LAMDA DEVELOPMENT A.E. (Μη μετατρέψιμο)	16.6222	4.6040	93.9500	94.0000	93.9500	94.0000	10/01/2023	39,000	37,290.27	93.0000	A	11/01/2023	92.5000	94.5000
200,000	1,000.00	1,000.00	2.10	27/10/2027	7	---	5	---	1	Ο.Π.Α.Π. Α.Ε. (Μη μετατρέψιμο)	4.5500	3.2570	94.4999	94.8000	94.4999	94.1290	10/01/2023	2,000	1,902.10	93.1002	A	11/01/2023	94.1200	95.4000
200,000	1,000.00	1,000.00	1.90	23/03/2028	7	---	4	---	1	ΜΟΤΟΡ ΟΪΛ ΔΙΥΛΙΣΤΗΡΙΑ ΚΟΡΙΝΘΟΥ ΑΕ (Μη μετατρέψιμο)	5.9111	4.2670	88.8000	89.3000	89.1750	89.4110	10/01/2023	72,000	64,631.60	88.8000	A	11/01/2023	88.5500	90.5000
100,000	1,000.00	1,000.00	2.70	25/05/2026	5	---	4	---	1	COSTAMARE PARTICIPATIONS PLC (Μη μετατρέψιμο)	3.6750	3.8380	96.0000	96.2000	96.0429	96.0000	10/01/2023	14,000	13,497.45	95.5000	A	11/01/2023	96.0000	97.0000
300,000	1,000.00	1,000.00	2.30	20/07/2028	7	---	3	---	1	ΠΡΟΝΤΕΑ ΑΕΕΑΠ (Μη μετατρέψιμο)	11.3083	5.6780	84.8000	85.2000	84.8100	85.0140	10/01/2023	28,000	24,136.73	84.8100	A	11/01/2023	84.8000	85.8000
150,000	1,000.00	1,000.00	2.65	22/10/2026	5	---	3	---	1	CPLP SHIPPING HOLDINGS PLC (Μη μετατρέψιμο)	5.9625	4.6390	93.0000	93.2999	93.0310	92.8290	10/01/2023	58,000	54,303.82	93.0000	A	11/01/2023	92.7500	95.5000
250,000	1,000.00	1,000.00	2.45	16/11/2028	7	---	3	---	1	ΕΛΒΑΛΧΑΛΚΟΡ Α.Ε. (Μη μετατρέψιμο)	3.9472	4.8270	88.0000	88.4500	88.4000	88.2620	10/01/2023	35,000	31,038.65	88.0000	A	11/01/2023	87.0000	89.9000
500,000	1,000.00	1,000.00	2.75	03/07/2027	7	---	6	---	1	ΓΕΚ ΤΕΡΝΑ Α.Ε. (Μη μετατρέψιμο)	0.7639	5.1420	89.4000	90.0000	89.8631	89.8000	10/01/2023	36,000	32,378.20	89.8200	A	11/01/2023	89.0000	90.3000
300,000	1,000.00	1,000.00	2.30	14/12/2028	7	---	3	---	1	ΓΕΚ ΤΕΡΝΑ Α.Ε. (Μη μετατρέψιμο)	1.9167	5.0630	86.6800	86.6800	86.6800	86.6800	10/01/2023	1,000	868.72	86.0100	A	11/01/2023	84.2500	86.6800
175,000	1,000.00	1,000.00	3.40	26/07/2024	5	---	7	---	1	ΑΤΤΙΣ Α.Ε. ΣΥΜΜΕΤΟΧΩΝ (Μη μετατρέψιμο)	16.1500	4.6700	97.2500	98.0000	97.3400	97.2990	10/01/2023	150,000	148,432.50	97.2600	A	11/01/2023	97.1201	98.4800
230,000	1,000.00	1,000.00	4.70	12/07/2029	7	---	1	---	1	LAMDA DEVELOPMENT A.E. (Μη μετατρέψιμο)	---	4.6000	99.5000	99.9999	99.9500	99.9990	10/01/2023	182,000	181,425.23	99.5000	A	11/01/2023	99.5000	100.4000
100,000	1,000.00	1,000.00	4.40	26/07/2029	7	---	1	---	1	CPLP SHIPPING HOLDINGS PLC (Μη μετατρέψιμο)	20.9000	4.2160	100.5000	100.5000	100.5000	100.8000	10/01/2023	1,000	1,025.90	99.0000	A	11/01/2023	99.3578	100.8000
200,000	1,000.00	1,000.00	3.60	12/03/2026	7	---	8	---	1	ΑΕΡΟΠΟΡΙΑ ΑΙΓΑΙΟΥ Α.Ε. (Μη μετατρέψιμο)	12.3000	4.2440	96.5000	96.5000	96.5000	97.0000	10/01/2023	10,000	9,773.00	96.1000	A	11/01/2023	95.8889	97.0000
150,000	1,000.00	1,000.00	2.60	22/10/2026	7	---	7	---	1	ΤΕΡΝΑ ΕΝΕΡΓΕΙΑΚΗ Μ.Α.Ε.Χ. (Μη μετατρέψιμο)	5.8500	3.9530	94.0000	94.3999	94.3780	92.6300	10/01/2023	12,000	11,373.10	93.0100	A	11/01/2023	92.5000	94.3999
100,000	1,000.00	1,000.00	2.80	25/01/2027	5	---	2	---	1	PREMIA Α.Ε. (Μη μετατρέψιμο)	13.3778	6.0090	88.9100	88.9100	88.9100	88.9100	10/01/2023	1,000	902.48	88.5501	A	11/01/2023	88.2500	90.0000
120,000	1,000.00	1,000.00	3.95	04/04/2025	7	---	10	---	1	ΓΕΚ ΤΕΡΝΑ Α.Ε. (Μη μετατρέψιμο)	11.0819	3.5570	99.4000	99.4000	99.4000	99.3930	09/01/2023	3,000	3,015.25	98.7010	A	11/01/2023	99.0000	99.4000
90,000	1,000.00	1,000.00	3.00	11/05/2023	5	---	10	---	1	CORAL Α.Ε. (Μη μετατρέψιμο)	5.2500	2.6270	99.9000	100.0000	100.0000	99.8100	10/01/2023	54,000	54,233.54	99.8100	A	11/01/2023	99.8000	100.2000

**Σημειώσεις Εταιρικών Ομολόγων**

Ο Όγκος Συναλλαγών υπολογίζεται ως (Τεμάχια) \* (Ονομαστική Τιμή). Η Αξία Συναλλαγών υπολογίζεται ως (Τεμάχια) \* (Ονομαστική Τιμή) \* (Τιμή %) + (Δεδουλευμένοι Τόκοι).

Οι τιμές συναλλαγών των ομολόγων υπολογίζονται ως ποσοστό επί τοις εκατό (%) της ονομαστικής τους τιμής.

Όλα τα ομόλογα έχουν Ονομαστική Αξία εκπεφρασμένη σε Ευρώ (εκτός εάν σημειώνεται διαφορετικά).

**Ομολογιακά Δάνεια Επιχειρήσεων – Οργανωμένη Αγορά (Μη Μετατρέψιμα)**

Πλήθος Εισηγμένων Ομολογιών	Ονομαστική αξία	Τιμή έκδοσης	Σημερινό επιτόκιο	Ημερ. λήξης	Διάρκεια (έτη)	Σημείωση	Τοκομερίδιο		Μον. Διασπ.	Ομόλογα Επιχειρήσεων	Δεδ. Τόκς Αποδ./Λήξη		Κατωτ Τιμή	Ανωτ Τιμή	Τιμή κλεισ. Προηγ.	Κλείσιμο-ημ/νία	Όγκος	Αξία Συναλλαγών	Τελευταία εντολή			Μεγ έτους		
							Κοινό	Προτιμησιακό			Τιμή	Αγορ./ Πώλ.							Ημερομηνία	λαχ				
20,148	1,000.00	1,000.00	4.95	26/06/2023	5	---	10	---	1	B&F A.B.E.E. ΕΝΔΥΜΑΤΩΝ (Μη μετατρέψιμο)	2.3375	3.2330	---	---	---	100.4450	10/01/2023	---	---	97.0200	A	11/01/2023	100.2000	100.6899
120,000	1,000.00	1,000.00	2.65	06/12/2028	7	---	3	---	1	ΝΟΒΑΛ ΠΡΟΠΕΡΤΥ ΑΕΕΑΠ (Μη μετατρέψιμο)	2.7972	5.2490	87.2000	87.4500	87.4500	87.4440	10/01/2023	35,000	30,679.91	83.0000	Π	11/01/2023	87.0000	90.8700

**Σημειώσεις Εταιρικών Ομολόγων**

Ο Όγκος Συναλλαγών υπολογίζεται ως (Τεμάχια) \* (Ονομαστική Τιμή). Η Αξία Συναλλαγών υπολογίζεται ως (Τεμάχια) \* (Ονομαστική Τιμή) \* (Τιμή %) + (Δεδουλευμένοι Τόκοι).

Οι τιμές συναλλαγών των ομολόγων υπολογίζονται ως ποσοστό επί τοις εκατό (%) της ονομαστικής τους τιμής.

Όλα τα ομόλογα έχουν Ονομαστική Αξία εκπεφρασμένη σε Ευρώ (εκτός εάν σημειώνεται διαφορετικά).



**Ομόλογα Ελληνικού Δημοσίου**

Πλήθος Εισηγμ. Ομολογιών	Ονομ. αξία	Σημερινό επιτόκιο	Υπολογισμός Δεδουλευμένων	Ημερ/νία Λήξης [1]	Διάρκεια (έτη)	Σημείωση	Ημερομηνία Πληρ.	Αξία τρέχοντος	Μον. Διαπρ.	Ομόλογα Ελληνικού Δημοσίου	Κατωτ Τιμή	Ανωτ Τιμή	Τιμή κλεισ.	Προηγ. Κλείσιμο-ημ/νία	Όγκος	Αξία Συναλλαγών	Τελευταία εντολή Αγορ./ Πώλ. Ημερομηνία	
4,500,000	1,000.00	1.88	Πργμ/Πργμ	04/02/2035	15	---	04/02	1.88	1	ΟΕΔ-ΣΤΘ-040235-15X-1,875-1,000	---	---	---	---	---	---	---	
2,500,000	1,000.00	3.45	Πργμ/Πργμ	02/04/2024	5	---	02/04	3.45	1	ΟΕΔ-ΣΤΘ-020424-05X-3,450-1,000	---	---	---	---	---	---	---	
6,000,000	1,000.00	0.75	Πργμ/Πργμ	18/06/2031	10	---	18/06	0.75	1	ΟΕΔ-ΣΤΘ-180631-10X-0,750-1,000	---	---	---	---	---	---	---	
4,355,990,324	1.00	3.50	Πργμ/Πργμ	30/01/2023	5	---	01/02 - 31/01	3.50	1	ΟΕΔ-ΣΤΘ-300123-05X-3,500-1,00	---	---	---	94.5720	13/07/2018	---	1.0000	A 28/11/2018
5,962,747,327	1.00	3.75	Πργμ/Πργμ	30/01/2028	10	---	/02 - 01/02 - 31/	3.75	1	ΟΕΔ-ΣΤΘ-300128-10X-3,750-1,00	---	---	---	85.4610	13/07/2018	---	1.0000	A 28/11/2018
7,067,309,386	1.00	3.90	Πργμ/Πργμ	30/01/2033	15	---	/02 - 01/02 - 31/	3.90	1	ΟΕΔ-ΣΤΘ-300133-15X-3,900-1,00	---	---	---	78.6730	13/07/2018	---	1.0000	A 28/11/2018
5,472,848,349	1.00	4.00	Πργμ/Πργμ	30/01/2037	19	---	/02 - 01/02 - 31/	4.00	1	ΟΕΔ-ΣΤΘ-300137-19X-4,000-1,00	---	---	---	77.0370	13/07/2018	---	1.0000	A 28/11/2018
5,276,770,669	1.00	4.20	Πργμ/Πργμ	30/01/2042	24	---	/02 - 01/02 - 31/	4.20	1	ΟΕΔ-ΣΤΘ-300142-24X-4,200-1,00	---	---	---	77.7640	13/07/2018	---	1.0000	A 28/11/2018
119,550,565	1.00	4.30	Πργμ/Πργμ	24/02/2023	11	---	24/02	4.30	1	ΟΕΔ-ΣΤΘ-240223-11X-2,000-1,00	---	---	---	10.0000	22/06/2015	---	10.0000	A 11/07/2019
48,794,718	1.00	4.30	Πργμ/Πργμ	24/02/2024	12	---	24/02	4.30	1	ΟΕΔ-ΣΤΘ-240224-12X-2,000-1,00	---	---	---	10.0000	22/06/2015	---	---	---
40,248,141	1.00	4.30	Πργμ/Πργμ	24/02/2025	13	---	24/02	4.30	1	ΟΕΔ-ΣΤΘ-240225-13X-2,000-1,00	---	---	---	10.0000	22/06/2015	---	---	---
59,586,043	1.00	4.30	Πργμ/Πργμ	24/02/2026	14	---	24/02	4.30	1	ΟΕΔ-ΣΤΘ-240226-14X-2,000-1,00	---	---	---	10.0000	22/06/2015	---	---	---
41,118,344	1.00	4.30	Πργμ/Πργμ	24/02/2027	15	---	24/02	4.30	1	ΟΕΔ-ΣΤΘ-240227-15X-2,000-1,00	---	---	---	10.0000	22/06/2015	---	---	---
45,137,734	1.00	4.30	Πργμ/Πργμ	24/02/2028	16	---	24/02	4.30	1	ΟΕΔ-ΣΤΘ-240228-16X-2,000-1,00	---	---	---	10.0000	22/06/2015	---	---	---
61,768,888	1.00	4.30	Πργμ/Πργμ	24/02/2029	17	---	24/02	4.30	1	ΟΕΔ-ΣΤΘ-240229-17X-2,000-1,00	---	---	---	10.0000	22/06/2015	---	---	---
54,567,744	1.00	4.30	Πργμ/Πργμ	24/02/2030	18	---	24/02	4.30	1	ΟΕΔ-ΣΤΘ-240230-18X-2,000-1,00	---	---	---	10.0000	22/06/2015	---	---	---
37,541,515	1.00	4.30	Πργμ/Πργμ	24/02/2031	19	---	24/02	4.30	1	ΟΕΔ-ΣΤΘ-240231-19X-2,000-1,00	---	---	---	10.0000	22/06/2015	---	---	---
37,558,317	1.00	4.30	Πργμ/Πργμ	24/02/2032	20	---	24/02	4.30	1	ΟΕΔ-ΣΤΘ-240232-20X-2,000-1,00	---	---	---	10.0000	22/06/2015	---	---	---
37,473,732	1.00	4.30	Πργμ/Πργμ	24/02/2033	21	---	24/02	4.30	1	ΟΕΔ-ΣΤΘ-240233-21X-2,000-1,00	---	---	---	10.0000	22/06/2015	---	---	---
33,888,293	1.00	4.30	Πργμ/Πργμ	24/02/2034	22	---	24/02	4.30	1	ΟΕΔ-ΣΤΘ-240234-22X-2,000-1,00	---	---	---	10.0000	22/06/2015	---	---	---
35,177,800	1.00	4.30	Πργμ/Πργμ	24/02/2035	23	---	24/02	4.30	1	ΟΕΔ-ΣΤΘ-240235-23X-2,000-1,00	---	---	---	10.0000	22/06/2015	---	---	---
35,547,268	1.00	4.30	Πργμ/Πργμ	24/02/2036	24	---	24/02	4.30	1	ΟΕΔ-ΣΤΘ-240236-24X-2,000-1,00	---	---	---	10.0000	22/06/2015	---	---	---
40,246,306	1.00	4.30	Πργμ/Πργμ	24/02/2037	25	---	24/02	4.30	1	ΟΕΔ-ΣΤΘ-240237-25X-2,000-1,00	---	---	---	10.0000	22/06/2015	---	---	---
37,643,952	1.00	4.30	Πργμ/Πργμ	24/02/2038	26	---	24/02	4.30	1	ΟΕΔ-ΣΤΘ-240238-26X-2,000-1,00	---	---	---	10.0000	22/06/2015	---	---	---
36,977,100	1.00	4.30	Πργμ/Πργμ	24/02/2039	27	---	24/02	4.30	1	ΟΕΔ-ΣΤΘ-240239-27X-2,000-1,00	---	---	---	10.0000	22/06/2015	---	---	---
41,615,000	1.00	4.30	Πργμ/Πργμ	24/02/2040	28	---	24/02	4.30	1	ΟΕΔ-ΣΤΘ-240240-28X-2,000-1,00	---	---	---	10.0000	22/06/2015	---	---	---
42,227,208	1.00	4.30	Πργμ/Πργμ	24/02/2041	29	---	24/02	4.30	1	ΟΕΔ-ΣΤΘ-240241-29X-2,000-1,00	---	---	---	10.0000	22/06/2015	---	---	---
68,288,487	1.00	4.30	Πργμ/Πργμ	24/02/2042	30	---	24/02	4.30	1	ΟΕΔ-ΣΤΘ-240242-30X-2,000-1,00	---	---	---	10.0000	22/06/2015	---	---	---
4,000,000	1,000.00	3.88	Πργμ/Πργμ	12/03/2029	10	---	12/03	3.88	1	ΟΕΔ-ΣΤΘ-120329-10X-3,875-1,0000	---	---	---	---	---	---	100.0000	A 15/10/2019
4,500,000	1,000.00	0.00	Πργμ/Πργμ	12/02/2026	5	---	12/02	0.00	1	ΟΕΔ-ΣΤΘ-120226-05X-0,000-1,000	---	---	---	---	---	---	---	---
3,000,000	1,000.00	3.38	Πργμ/Πργμ	15/02/2025	7	---	15/02	3.38	1	ΟΕΔ-ΣΤΘ-150225-07X-3,375-1,000	---	---	---	---	---	---	---	---
250,250	1,000.00	2.90	Πργμ/Πργμ	20/03/2023	4	---	20/03	2.90	1	ΟΕΔ-ΣΤΘ-200323-04X-2,900-1,000	---	---	---	---	---	---	---	---
964,000	1,000.00	3.25	Πργμ/Πργμ	20/03/2025	6	---	20/03	3.25	1	ΟΕΔ-ΣΤΘ-200325-06X-3,250-1,000	---	---	---	---	---	---	---	---
2,100,000	1,000.00	3.55	Πργμ/Πργμ	20/03/2026	7	---	20/03	3.55	1	ΟΕΔ-ΣΤΘ-200326-07X-3,550-1,000	---	---	---	---	---	---	---	---

**Σημειώσεις Ομολόγων Ελλ. Δημοσίου**

Ο Όγκος Συναλλαγών υπολογίζεται ως (Τεμάχια) \* (Ονομαστική Τιμή). Η Αξία Συναλλαγών υπολογίζεται ως (Τεμάχια) \* (Ονομαστική Τιμή) \* (Τιμή %) + (Δεδουλευμένοι Τόκοι)

Η Αξία του τρέχοντος τοκομεριδίου για τις εκδόσεις Ονομαστικής Αξίας 0,01 ευρώ, αναφέρεται σε Ονομαστική Αξία 100 ευρώ.

FLR (= Floating Interest Rate) Ομόλογο Μεταβλητού Επιτοκίου.

[1] - Η Ημερομηνία Λήξης της τοκοφόρου περιόδου και η Ημερομηνία Πληρωμής του τοκομεριδίου.

**Ομόλογα Ελληνικού Δημοσίου**

Πλήθος Εισηγμ. Ομολογιών	Ονομ. αξία	Σημερινό επιτόκιο	Υπολογισμός Δεδουλευμένων	Ημερ/νία Λήξης [1]	Διάρκεια (έτη)	Σημείωση	Ημερομηνία Πληρ.	Αξία τρέχοντος	Μον. Διαπρ.	Ομόλογα Ελληνικού Δημοσίου	Κατωτ Τιμή	Ανωτ Τιμή	Τιμή κλεισ.	Προηγ. Κλείσιμο-ημ/νία	Όγκος	Αξία Συναλλαγών	Τελευταία εντολή Αγορ./ Πώλ. Ημερομηνία
40,000	1,000.00	2.18	FLR	Πργμ/360	16/09/2023	1	---	16/03 - 16/09	---	1	ΟΕΔ-ΚΥΜ-160923-01X-2,178-1,000	---	---	---	---	---	---
5,500,000	1,000.00	1.50		Πργμ/Πργμ	18/06/2030	10	---	18/06	1.50	1	ΟΕΔ-ΣΤΘ-180630-10X-1,500-1,000	---	---	---	---	---	---
5,364,250	1,000.00	3.25		Πργμ/Πργμ	20/03/2050	30	---	20/03	3.25	1	ΟΕΔ-ΣΤΘ-200350-30X-3,250-1,000	---	---	---	---	---	---
3,924,361	1,000.00	2.00		Πργμ/Πργμ	22/04/2027	7	---	22/04	2.00	1	ΟΕΔ-ΣΤΘ-220427-07X-2,000-1,000	---	---	---	---	---	99.9000 A 22/04/2020
2,500,000	1,000.00	1.88		Πργμ/Πργμ	23/07/2026	7	---	23/07	1.88	1	ΟΕΔ-ΣΤΘ-230726-07X-1,875-1,000	---	---	---	---	---	---
3,500,000	1,000.00	1.88		Πργμ/Πργμ	24/01/2052	30	---	24/01	1.88	1	ΟΕΔ-ΣΤΘ-240152-30X-1,875-1,000	---	---	---	---	---	---
3,700,000	1,000.00	1.75		Πργμ/Πργμ	18/06/2032	10	---	18/06	1.75	1	ΟΕΔ-ΣΤΘ-180632-10X-1,750-1,000	---	---	---	---	---	---
2,200,000	1,000.00	1.13	FLR	Πργμ/360	15/12/2027	5	---	- 15/12 - 15/03 -	---	1	ΟΕΔ-ΚΥΜ-151227-05X-1,130-1,000	---	---	---	---	---	102.1600 A 30/12/2022

**Σημειώσεις Ομολόγων Ελλ. Δημοσίου**

Ο Όγκος Συναλλαγών υπολογίζεται ως (Τεμάχια) \* (Ονομαστική Τιμή). Η Αξία Συναλλαγών υπολογίζεται ως (Τεμάχια) \* (Ονομαστική Τιμή) \* (Τιμή %) + (Δεδουλευμένοι Τόκοι)

Η Αξία του τρέχοντος τοκομεριδίου για τις εκδόσεις Ονομαστικής Αξίας 0,01 ευρώ, αναφέρεται σε Ονομαστική Αξία 100 ευρώ.

FLR (= Floating Interest Rate) Ομόλογο Μεταβλητού Επιτοκίου.

[1] - Η Ημερομηνία Λήξης της τοκοφόρου περιόδου και η Ημερομηνία Πληρωμής του τοκομεριδίου.

**Έντοκα Γραμμάτια & Zero Coupon Ομόλογα Ελληνικού Δημοσίου**

Ημερ/νία	Διάρκειας 13 εβδομάδων									Διάρκειας 26 εβδομάδων									Διάρκειας 52 εβδομάδων								
	Ημερ/νία Λήξης	Αρχικό Επιτόκιο	Πλήθος Εισηγμένων	Όνομ/κή αξία	Τιμή έκδοσης	Τελευταία Τιμή	Συναλλαγή Ημερομηνία	Όγκος Συναλλαγών	Σημ.	Ημερ/νία Λήξης	Αρχικό Επιτόκιο	Πλήθος Εισηγμένων	Όνομ/κή αξία	Τιμή έκδοσης	Τελευταία Τιμή	Συναλλαγή Ημερομηνία	Όγκος Συναλλαγών	Σημ.	Ημερ/νία Λήξης	Αρχικό Επιτόκιο	Πλήθος Εισηγμένων	Όνομ/κή αξία	Τιμή έκδοσης	Τελευταία Τιμή	Συναλλαγή Ημερομηνία	Όγκος Συναλλαγών	Σημ.
11/03/2022	---	---	---	---	---	---	---	---	---	---	---	---	---	---	---	---	---	---	10/03/2023	-0.23	1,000,000	1,000.00	1,002.30	---	---	---	---
10/06/2022	---	---	---	---	---	---	---	---	---	---	---	---	---	---	---	---	---	---	09/06/2023	0.83	1,600,000	1,000.00	991.68	---	---	---	---
09/09/2022	---	---	---	---	---	---	---	---	---	---	---	---	---	---	---	---	---	---	08/09/2023	1.97	1,000,000	1,000.00	980.47	---	---	---	---
09/12/2022	---	---	---	---	---	---	---	---	---	---	---	---	---	---	---	---	---	---	08/12/2023	2.73	600,000	1,000.00	973.10	---	---	---	---

Ημερήσιο Δελτίο Τιμών

Έτος: 144 Αύξων Αριθμός Συνεδρίασης: 7

Ενότητα 5: Ομόλογα Ελληνικού Δημοσίου Διαπραγματεύσιμα με τη Μέθοδο Εκφώνησης - Αντιφώνησης

Τετάρτη, 11 Ιανουαρίου, 2023

Ομόλογα σε Κυκλοφορία	Νόμισμα / Ελάχιστη διαπραγ.	Ημερομηνία Πληρ.	Αξία τρέχοντος τοκομεριδίου	Σημείωση	Τοκομερίδιο	Μονάδα διαπίσης	Ημερ/νία Έκδοσης	Διάρκεια (έτη)	Σημερινό επιτόκιο	Υ.Δ.Τ σε ημέρες	Ομόλογα	Τελευταία τιμή προηγ.	Τελευτ. Τιμή	Εκφ. τοις μετρητοίς (€)	Συναλλαγές σε τμχ	Ελάχιστο ζωής	Μέγιστο ζωής		
<b>Νομικών Προσώπων και Εταιρειών σε Συνάλλαγμα και Ευρο</b>																			
0	GBP / 10	01/12	0.25	---	66	1	01/12/1928	100	2.5	360	Ε.Κ.Τ.Ε.	---	---	---	---	---	---		
103,746	GBP / 10	01/12	0.25	---	64	1	01/12/1930	98	2.5	360	Ε.Κ.Τ.Ε. σειρά	2.27	05/02/1996	2.27	Π	05/02/1996	---	2.27	2.27

Σημειώσεις Ομολόγων Ελλ. Δημοσίου

Υ.Δ.Τ: Υπολογισμός Δεδουλευμένων Τόκων.

FLR (= Floating Interest Rate) Ομόλογο Μεταβλητού Επιτοκίου.

Η ελάχιστη διαπραγματεύσιμη Ονομαστική Αξία για όλους τους Άυλους Τίτλους του Δημοσίου είναι τα 100 Ευρώ. (μψρ-0)

**Πίνακας Μελών Χρηματιστηρίου Αθηνών και Μελών ΕΤ.ΕΚ.**

Επωνυμία	Διεύθυνση	Τηλέφωνο	Φαξ	Αγορά Μετοχών			Αγορά Παραγώγων		Μέλη ΕΤ.ΕΚ.	
				Μέλος Αγοράς	Μέλος εξ Αποστάσεως	Ειδικός Διαπρήτης	Διαπρήτης	Ειδικός Διαπρήτης	Γενικό Εκκαθ/στικό	Άμεσο Εκκαθ/στικό
AEONIC SECURITIES C.I.F. P.L.C.	ΛΑΪΟΥ 6, ΓΡ. 301B, ANNA COURT ,	35725337600		a						
ARGUS STOCKBROKERS LTD	25 ΛΕΩΦΟΡΟΣ ΔΗΜΟΣΘΕΝΗ ΣΕΒΕΡΗ 25 ,	0035722717000		a	a		a			
ATLANTIC SECURITIES LTD	ΠΡΟΔΡΟΜΟΥ 37 37,	0035722445400		a	a					
ΑΧΟΝ ΧΡΗΜΑΤΙΣΤΗΡΙΑΚΗ Α.Ε.Π.Ε.Υ.	ΣΤΑΔΙΟΥ 48 48, ΑΘΗΝΑ	2103363800		a			a			
ΒΕΤΑ ΧΡΗΜΑΤΙΣΤΗΡΙΑΚΗ Α.Ε.Π.Ε.Υ.	Λ.ΑΛΕΞΑΝΔΡΑΣ 29 29 , ΑΘΗΝΑ	2106478930		a		a	a			a
BNP PARIBAS S.A.	ΛΑΜΨΑΚΟΥ 2 , ΑΘΗΝΑ	2107468525							a	
BOFA SECURITIES EUROPE SA	112 AVENUE KL?BER 75116 ,	+33 153655555		a	a					
CAPITAL AXEΠEY	ΜΗΤΡΟΠΟΛΕΩΣ 58 58, ΑΘΗΝΑ	2103369700		a			a			
CITIGROUP GLOBAL MARKETS EUROPE AG	REUTERWEG 16 16,	+49 691366-0		a	a					
CITIGROUP GLOBAL MARKETS LIMITED	33 CANADA SQUARE -CANARY WHARF 1,	+44 02079864000		a						
CREDIT SUISSE BANK (EUROPE), S.A.	CALLE AYALA 42, 3A PLANTA-B MADRID ,	+34917916000		a	a					
CREDIT SUISSE SECURITIES (EUROPE) LIMITED	ONE CABOT SQUARE 1 , LONDON	+44 2078888888		a						
DEUTSCHE BANK AG	GREAT WINCHESTER STREET 1 , LONDON	+44 20 754 54209	00441133361437		a					
EUROBANK EQUITIES ΜΟΝΟΠΡΟΣΩΠΗ Α.Ε.Π.Ε.Υ.	ΦΙΛ/ΕΛΛΗΝΩΝ 10 & ΞΕΝΟΦΩΝΤΟΣ 13 , ΑΘΗΝΑ	2103720425		a		a	a			a
EUROCORP Α.Ε.Π.Ε.Υ.	ΠΛ.ΦΙΛΙΚΗΣ ΕΤΑΙΡΕΙΑΣ 14 14, ΑΘΗΝΑ	2107263600		a			a			a
EUROTRUST ΧΡΗΜΑΤΙΣΤΗΡΙΑΚΗ Α.Ε.Π.Ε.Υ.	ΣΕΒΑΣΤΟΥΠΟΛΕΩΣ 113 113, ΑΘΗΝΑ	2103363100		a						
EUROXX ΧΡΗΜΑΤΙΣΤΗΡΙΑΚΗ Α.Ε.Π.Ε.Υ.	ΠΑΛΑΙΟΛΟΓΟΥ 7, ΧΑΛΑΝΔΡΙ	+30 2106879400	210-6879401	a		a	a			a
	ΠΑΛΑΙΟΛΟΓΟΥ 7, ΧΑΛΑΝΔΡΙ	(210)-6879400	(210)-6879401							
GLOBAL CAPITAL SECURITIES & FINANCIAL SERVICES LTD	Λ.ΑΡΧΙΕΠΙΣΚΟΠΟΥ ΜΑΚΑΡΙΟΥ Γ50 50,	0035722710710		a	a					
HSBC CONTINENTAL EUROPE	Λ.ΜΕΣΟΓΕΙΩΝ 109-111 109-111,	2106960000							a	
INDEX ΧΡΗΜΑΤΙΣΤΗΡΙΑΚΗ Α.Ε.Π.Ε.Υ.	ΔΡΑΓΑΤΣΑΝΙΟΥ 6 6, ΑΘΗΝΑ	2103213920		a						
LAIKI FINANCIAL SERVICES LTD	ΛΕΩΦ. ΒΥΡΩΝΟΣ 26, ΛΕΥΚΩΣΙΑ ΚΥΠΡΟΥ	357 22367367	357 22718567		a					
MEGA EQUITY SECURITIES & FINANCIAL SERVICES PUBLIC LTD	ΛΕΩΦ.ΓΡΙΒΑ ΔΙΓΕΝΗ 42-44 42-44,	0035722711711		a	a		a			
MERIT ΧΡΗΜΑΤΙΣΤΗΡΙΑΚΗ Α.Ε.Π.Ε.Υ.	ΣΟΦΟΚΛΕΟΥΣ 5 5, ΑΘΗΝΑ	2103671880		a		a	a			a
MERRILL LYNCH INTERNATIONAL	2 KING EDWARD STREET 2 , LONDON	+44 20276281000		a						
NUNTIUS ΧΡΗΜΑΤΙΣΤΗΡΙΑΚΗ Α.Ε.Π.Ε.Υ.	ΔΡΑΓΑΤΣΑΝΙΟΥ 6 6, ΑΘΗΝΑ	2103350599		a						
ONE PLUS CAPITAL LIMITED	75 PRODROMOU AVENUE NICOSIA 1307 ,	35722873760		a	a					
PROCHOICE CHRIMATISTIRIAKI LTD	ΛΕΩΦ.ΣΠΥΡΟΥ ΚΥΠΡΙΑΝΟΥ 57, ΑΚΙΝΗΤΑ Φ 57,	035724661192		a	a					
SHARELINK SECURITIES & FINANCIAL SERVICES LTD	HOUSE-ΘΕΟΤΟΚΗ 6 ΜΕΓΑΡΟ ΕΛΛΗΝΑ 6 ,	+357 22554200		a			a			
SOCIETE GENERALE S.A.	17 COURS VALMY, CEDEX ,	+157290504		a	a		a			
SOLIDUS SECURITIES Α.Ε.Π.Ε.Υ.	ΛΟΥΙΖΗΣ ΡΙΑΝΚΟΥΡ 64 64, ΑΘΗΝΑ	2106900600		a			a			a
THE CYPRUS INVESTMENT & SECURITIES CORPORATION LTD	ΑΓΙΟΥ ΠΡΟΚΟΠΙΟΥ & ΠΟΣΕΙΔΩΝΟΣ 1 154,	0035722121700		a	a					

**Πίνακας Μελών Χρηματιστηρίου Αθηνών και Μελών ΕΤ.ΕΚ.**

Επωνυμία			Αγορά Μετοχών			Αγορά Παραγώγων		Μέλη ΕΤ.ΕΚ.	
Διεύθυνση	Τηλέφωνο	Φαξ	Μέλος Αγοράς	Μέλος εξ Αποστάσεως	Ειδικός Διαπρήτης	Διαπρήτης	Ειδικός Διαπρήτης	Γενικό Εκκαθιστικό	Άμεσο Εκκαθιστικό
UBS EUROPE SE			a	a					
OPERNTURM, BOCKENHEIMER LANDSTRASSE 2-4 ,	496921790								
UBS LIMITED				a					
FINSBURY AVENUE 1 , LONDON	+44 2075687135								
<b>Α. ΣΑΡΡΗΣ ΧΡΗΜΑΤΙΣΤΗΡΙΑΚΗ Α.Ε.Π.Ε.Υ</b>			a						
ΔΡΑΓΑΤΣΑΝΙΟΥ 6 6, ΑΘΗΝΑ	2103367700								
<b>ΑΛΦΑ FINANCE ΜΟΝΟΠΡΟΣΩΠΗ ΑΕΠΕΥ</b>			a		a	a	a		a
ΠΑΝΕΠΙΣΤΗΜΙΟΥ 45 5, ΑΘΗΝΑ	2103677400								
<b>ΑΛΦΑ ΤΡΑΠΕΖΑ ΑΝΩΝΥΜΗ ΕΤΑΙΡΙΑ</b>								a	
ΣΤΑΔΙΟΥ 40 , ΑΘΗΝΑ	2103260000								
<b>Γ. Α. ΠΕΡΒΑΝΑΣ ΧΡΗΜΑΤΙΣΤΗΡΙΑΚΗ Α.Ε.Π.Ε.Υ</b>			a						
ΣΟΦΟΚΛΕΟΥΣ 7-9 7-9, ΑΘΗΝΑ	2103727200								
<b>ΕΘΝΙΚΗ ΤΡΑΠΕΖΑ ΤΗΣ ΕΛΛΑΔΟΣ Α.Ε.</b>			a			a		a	
ΑΙΟΛΟΥ 86, ΑΘΗΝΑ	(210)-3341000	(210)-3228187							
ΑΚΑΔΗΜΙΑΣ 68, ΑΘΗΝΑ	(210)-3328817	(210)-3328678							
<b>ΕΘΝΙΚΗ ΧΡΗΜΑΤΙΣΤΗΡΙΑΚΗ ΜΟΝΟΠΡΟΣΩΠΗ ΑΕΠΕΥ</b>			a		a	a	a		
ΛΕΩΦΟΡΟΣ ΑΘΗΝΩΝ 128-132 & ΪΦΙΓΕΝΙΑΣ 66, ΑΘΗΝΑ	2103328784								
<b>ΕΛΛΗΝΙΚΗ ΤΡΑΠΕΖΑ (ΕΠΕΝΔΥΣΕΙΣ) ΛΤΔ</b>				a					
ΛΕΩΦ.ΚΥΡΙΑΚΟΥ ΜΑΤΣΗ 31 - ΤΘ 24747 , ΛΕΥΚΩΣΙΑ ΚΥΠΡΟΥ	+357 22500100	357 22500110							
<b>ΕΛΛΗΝΟΑΜΕΡΙΚΑΝΙΚΗ ΧΡΗΜΑΤΙΣΤΗΡΙΑΚΗ ΑΕΠΕΥ</b>			a		a	a			a
ΑΝΔΡΕΑ ΠΑΠΑΝΔΡΕΟΥ 27 27, ΜΑΡΟΥΣΙ	2103311100								
<b>Ι. Χ. ΜΑΥΡΙΚΗΣ ΧΡΗΜΑΤΙΣΤΗΡΙΑΚΗ Α.Ε.Π.Ε.Υ</b>			a						
ΣΟΦΟΚΛΕΟΥΣ 5 5, ΑΘΗΝΑ	2103216730								
<b>ΚΑΠΠΑ ΧΡΗΜΑΤΙΣΤΗΡΙΑΚΗ Α.Ε.Π.Ε.Υ.</b>			a			a			
ΒΑΛΛΩΡΙΤΟΥ 15 15, ΑΘΗΝΑ	2103678600								
<b>ΚΑΡΑΜΑΝΩΦ ΧΡΗΜΑΤΙΣΤΗΡΙΑΚΗ Α.Ε.Π.Ε.Υ.</b>			a						
ΠΛ.ΑΓ.ΘΕΟΔΩΡΩΝ 2 2, ΑΘΗΝΑ	2103212947								
<b>ΚΥΚΛΟΣ ΧΡΗΜΑΤΙΣΤΗΡΙΑΚΗ Α.Ε.Π.Ε.Υ.</b>			a			a			
ΠΑΝΕΠΙΣΤΗΜΙΟΥ 39 39, ΑΘΗΝΑ	2103364300								
<b>ΛΕΩΝ ΔΕΠΟΛΑΣ ΧΡΗΜΑΤΙΣΤΗΡΙΑΚΗ Α.Ε.Π.Ε.Υ.</b>			a		a	a			
ΧΡΗΣΤΟΥ ΛΑΔΑ 1 1, ΑΘΗΝΑ	2103213276 -28								
<b>Ν. ΧΡΥΣΟΧΟΙΔΗΣ ΧΡΗΜΑΤΙΣΤΗΡΙΑΚΗ Α.Ε.Π.Ε.Υ</b>			a			a			a
ΣΟΦΟΚΛΕΟΥΣ 7-9 7-9, ΑΘΗΝΑ	2103213913								
<b>ΠΑΝΤΕΛΑΚΗΣ ΧΡΗΜΑΤΙΣΤΗΡΙΑΚΗ Α.Ε.Π.Ε.Υ</b>			a		a	a	a		
ΕΘΝΙΚΗΣ ΑΝΤΙΣΤΑΣΕΩΣ 57, ΚΤΙΡΙΟ Β 57, ΧΑΛΑΝΔΡΙ	2106965000								
<b>ΠΕΙΡΑΙΩΣ ΜΟΝΟΠΡΟΣΩΠΗ Α.Ε.Π.Ε.Υ.</b>			a		a	a	a		a
ΣΤΑΔΙΟΥ 10 10, ΑΘΗΝΑ	2103354100								
<b>ΠΗΓΑΣΟΣ ΧΡΗΜΑΤΙΣΤΗΡΙΑΚΗ Α.Ε.Π.Ε.Υ.</b>			a			a			
ΒΑΛΛΩΡΙΤΟΥ 17 & ΑΜΕΡΙΚΗΣ 17 , ΑΘΗΝΑ	2103670700								
<b>ΣΤ. ΕΜ. ΛΑΥΡΕΝΤΑΚΗΣ ΧΡΗΜΑΤΙΣΤΗΡΙΑΚΗ Α.Ε.Π.Ε.Υ.</b>			a			a			
ΣΟΦΟΚΛΕΟΥΣ 7-9 7-9, ΑΘΗΝΑ	2103213336								
<b>ΤΡΑΠΕΖΑ EUROBANK ΑΕ</b>								a	
ΟΘΩΝΟΣ 8 , ΑΘΗΝΑ	2103337000								
<b>ΤΡΑΠΕΖΑ ΟΡΤΙΜΑ BANK Α.Ε.</b>			a		a	a	a	a	
ΑΙΓΙΑΛΕΙΑΣ 32 & ΠΑΡΑΔΕΙΣΟΥ 32 , ΜΑΡΟΥΣΙ	2108173663								
<b>ΤΡΑΠΕΖΑ ΠΕΙΡΑΙΩΣ ΑΝΩΝΥΜΟΣ ΕΤΑΙΡΕΙΑ</b>			a			a		a	
ΑΜΕΡΙΚΗΣ 4 , ΑΘΗΝΑ	2103335000								

**Πίνακας Μετοχών Υπό Ειδική Διαπραγμάτευση**

Χρεόγραφο	Κατηγορία Διαπραγμάτευσης
Ειδικός Διαπραγματευτής	Έναρξη Ειδικής Διαπραγμάτευσης
	Κατάσταση σε Αναστολή
<b>MLS ΠΛΗΡΟΦΟΡΙΚΗ (ΚΟ)</b>	
ΠΕΙΡΑΙΩΣ ΜΟΝΟΠΡΟΣΩΠΗ Α.Ε.Π.Ε.Υ.	01/08/2019
<b>ALPHA ETF FTSE Athex Large Cap</b>	<b>Διαπραγματεύσιμα Αμοιβαία Κεφάλαια (Δ.Α.Κ.)</b>
ΑΛΦΑ FINANCE ΜΟΝΟΠΡΟΣΩΠΗ ΑΕΠΕΥ	02/01/1900
ΕΘΝΙΚΗ ΧΡΗΜΑΤΙΣΤΗΡΙΑΚΗ ΜΟΝΟΠΡΟΣΩΠΗ ΑΕΠΕΥ	02/01/1900
<b>ALPHA TRUST (ΚΟ)</b>	<b>Κύρια Αγορά</b>
ΛΕΩΝ ΔΕΠΟΛΑΣ ΧΡΗΜΑΤΙΣΤΗΡΙΑΚΗ Α.Ε.Π.Ε.Υ.	04/01/2021
<b>ALPHA ΥΠΗΡΕΣΙΩΝ ΣΥΜΜ (ΚΟ)</b>	<b>Κύρια Αγορά</b>
EUROBANK EQUITIES ΜΟΝΟΠΡΟΣΩΠΗ Α.Ε.Π.Ε.Υ.	22/10/2006
MERIT ΧΡΗΜΑΤΙΣΤΗΡΙΑΚΗ Α.Ε.Π.Ε.Υ.	03/09/2012
ΑΛΦΑ FINANCE ΜΟΝΟΠΡΟΣΩΠΗ ΑΕΠΕΥ	29/02/2016
ΕΘΝΙΚΗ ΧΡΗΜΑΤΙΣΤΗΡΙΑΚΗ ΜΟΝΟΠΡΟΣΩΠΗ ΑΕΠΕΥ	02/01/1900
ΕΛΛΗΝΟΑΜΕΡΙΚΑΝΙΚΗ ΧΡΗΜΑΤΙΣΤΗΡΙΑΚΗ ΑΕΠΕΥ	25/07/2014
ΛΕΩΝ ΔΕΠΟΛΑΣ ΧΡΗΜΑΤΙΣΤΗΡΙΑΚΗ Α.Ε.Π.Ε.Υ.	04/01/2016
ΠΕΙΡΑΙΩΣ ΜΟΝΟΠΡΟΣΩΠΗ Α.Ε.Π.Ε.Υ.	28/05/2009
<b>ΑΤΤΙΚΑ BANK Α.Τ.Ε. (ΚΟ)</b>	<b>Κύρια Αγορά</b>
EUROXX ΧΡΗΜΑΤΙΣΤΗΡΙΑΚΗ Α.Ε.Π.Ε.Υ.	22/01/2016
ΠΕΙΡΑΙΩΣ ΜΟΝΟΠΡΟΣΩΠΗ Α.Ε.Π.Ε.Υ.	20/09/2017
<b>AUTOHELLAS (ΚΟ)</b>	<b>Κύρια Αγορά</b>
EUROXX ΧΡΗΜΑΤΙΣΤΗΡΙΑΚΗ Α.Ε.Π.Ε.Υ.	02/07/2018
ΑΛΦΑ FINANCE ΜΟΝΟΠΡΟΣΩΠΗ ΑΕΠΕΥ	01/07/2019
<b>AVE (ΚΟ)</b>	<b>Κύρια Αγορά</b>
EUROXX ΧΡΗΜΑΤΙΣΤΗΡΙΑΚΗ Α.Ε.Π.Ε.Υ.	05/06/2020
<b>BRIQ PROPERTIES (ΚΟ)</b>	<b>Κύρια Αγορά</b>
EUROBANK EQUITIES ΜΟΝΟΠΡΟΣΩΠΗ Α.Ε.Π.Ε.Υ.	09/09/2019
ΛΕΩΝ ΔΕΠΟΛΑΣ ΧΡΗΜΑΤΙΣΤΗΡΙΑΚΗ Α.Ε.Π.Ε.Υ.	22/02/2021
<b>CENERGY HOLDINGS (ΚΑ)</b>	<b>Κύρια Αγορά</b>
EUROBANK EQUITIES ΜΟΝΟΠΡΟΣΩΠΗ Α.Ε.Π.Ε.Υ.	02/01/2016
ΑΛΦΑ FINANCE ΜΟΝΟΠΡΟΣΩΠΗ ΑΕΠΕΥ	02/01/2016
ΠΑΝΤΕΛΑΚΗΣ ΧΡΗΜΑΤΙΣΤΗΡΙΑΚΗ Α.Ε.Π.Ε.Υ.	27/12/2022
ΤΡΑΠΕΖΑ ΟΡΤΙΜΑ BANK Α.Ε.	14/03/2022
<b>CNL CAPITAL (ΚΟ)</b>	<b>Κύρια Αγορά</b>
MERIT ΧΡΗΜΑΤΙΣΤΗΡΙΑΚΗ Α.Ε.Π.Ε.Υ.	01/10/2018
<b>COCA-COLA HBC AG (ΚΟ)</b>	<b>Κύρια Αγορά</b>
ΒΕΤΑ ΧΡΗΜΑΤΙΣΤΗΡΙΑΚΗ Α.Ε.Π.Ε.Υ.	08/03/2021
ΕΘΝΙΚΗ ΧΡΗΜΑΤΙΣΤΗΡΙΑΚΗ ΜΟΝΟΠΡΟΣΩΠΗ ΑΕΠΕΥ	02/01/1900
ΠΕΙΡΑΙΩΣ ΜΟΝΟΠΡΟΣΩΠΗ Α.Ε.Π.Ε.Υ.	04/05/2015
<b>DIMAND (ΚΟ)</b>	<b>Κύρια Αγορά</b>
EUROBANK EQUITIES ΜΟΝΟΠΡΟΣΩΠΗ Α.Ε.Π.Ε.Υ.	08/08/2022
ΑΛΦΑ FINANCE ΜΟΝΟΠΡΟΣΩΠΗ ΑΕΠΕΥ	08/08/2022
<b>EUROBANK HOLDINGS (ΚΟ)</b>	<b>Κύρια Αγορά</b>
EUROBANK EQUITIES ΜΟΝΟΠΡΟΣΩΠΗ Α.Ε.Π.Ε.Υ.	01/06/2012
MERIT ΧΡΗΜΑΤΙΣΤΗΡΙΑΚΗ Α.Ε.Π.Ε.Υ.	06/11/2017
ΑΛΦΑ FINANCE ΜΟΝΟΠΡΟΣΩΠΗ ΑΕΠΕΥ	09/01/2006
ΕΘΝΙΚΗ ΧΡΗΜΑΤΙΣΤΗΡΙΑΚΗ ΜΟΝΟΠΡΟΣΩΠΗ ΑΕΠΕΥ	02/01/1900
ΕΛΛΗΝΟΑΜΕΡΙΚΑΝΙΚΗ ΧΡΗΜΑΤΙΣΤΗΡΙΑΚΗ ΑΕΠΕΥ	25/07/2014
ΛΕΩΝ ΔΕΠΟΛΑΣ ΧΡΗΜΑΤΙΣΤΗΡΙΑΚΗ Α.Ε.Π.Ε.Υ.	30/11/2018
ΠΕΙΡΑΙΩΣ ΜΟΝΟΠΡΟΣΩΠΗ Α.Ε.Π.Ε.Υ.	28/09/2009
<b>FOURLIS ΣΥΜΜΕΤΟΧΩΝ (ΚΟ)</b>	<b>Κύρια Αγορά</b>
EUROBANK EQUITIES ΜΟΝΟΠΡΟΣΩΠΗ Α.Ε.Π.Ε.Υ.	01/12/2016
ΠΕΙΡΑΙΩΣ ΜΟΝΟΠΡΟΣΩΠΗ Α.Ε.Π.Ε.Υ.	06/03/2017
<b>HELLENIO ENERGY (ΚΟ)</b>	<b>Κύρια Αγορά</b>
ΕΛΛΗΝΟΑΜΕΡΙΚΑΝΙΚΗ ΧΡΗΜΑΤΙΣΤΗΡΙΑΚΗ ΑΕΠΕΥ	14/09/2015
ΠΕΙΡΑΙΩΣ ΜΟΝΟΠΡΟΣΩΠΗ Α.Ε.Π.Ε.Υ.	20/03/2017
<b>IDEAL HOLDINGS (ΚΟ)</b>	<b>Κύρια Αγορά</b>
EUROBANK EQUITIES ΜΟΝΟΠΡΟΣΩΠΗ Α.Ε.Π.Ε.Υ.	07/06/2021
ΠΕΙΡΑΙΩΣ ΜΟΝΟΠΡΟΣΩΠΗ Α.Ε.Π.Ε.Υ.	07/06/2021
<b>INFORM Π. ΛΥΚΟΣ (ΚΟ)</b>	<b>Κύρια Αγορά</b>
ΒΕΤΑ ΧΡΗΜΑΤΙΣΤΗΡΙΑΚΗ Α.Ε.Π.Ε.Υ.	31/01/2022
<b>INTERCONTINENTAL (ΚΟ)</b>	<b>Κύρια Αγορά</b>
ΛΕΩΝ ΔΕΠΟΛΑΣ ΧΡΗΜΑΤΙΣΤΗΡΙΑΚΗ Α.Ε.Π.Ε.Υ.	03/06/2019
<b>INTRAKAT (ΚΟ)</b>	<b>Κύρια Αγορά</b>
ΠΑΝΤΕΛΑΚΗΣ ΧΡΗΜΑΤΙΣΤΗΡΙΑΚΗ Α.Ε.Π.Ε.Υ.	10/10/2022
<b>JUMBO (ΚΟ)</b>	<b>Κύρια Αγορά</b>
ΒΕΤΑ ΧΡΗΜΑΤΙΣΤΗΡΙΑΚΗ Α.Ε.Π.Ε.Υ.	01/02/2021
EUROBANK EQUITIES ΜΟΝΟΠΡΟΣΩΠΗ Α.Ε.Π.Ε.Υ.	25/05/2020
MERIT ΧΡΗΜΑΤΙΣΤΗΡΙΑΚΗ Α.Ε.Π.Ε.Υ.	06/11/2017
ΠΕΙΡΑΙΩΣ ΜΟΝΟΠΡΟΣΩΠΗ Α.Ε.Π.Ε.Υ.	06/03/2017

**Πίνακας Μετοχών Υπό Ειδική Διαπραγμάτευση**

Χρεόγραφο	Κατηγορία Διαπραγμάτευσης
Ειδικός Διαπραγματευτής	Έναρξη Ειδικής Διαπραγμάτευσης
<b>LAMDA DEVELOPMENT (ΚΟ)</b>	<b>Κύρια Αγορά</b>
EUROBANK EQUITIES ΜΟΝΟΠΡΟΣΩΠΗ Α.Ε.Π.Ε.Υ.	08/12/2014
ΠΑΝΤΕΛΑΚΗΣ ΧΡΗΜΑΤΙΣΤΗΡΙΑΚΗ Α.Ε.Π.Ε.Υ.	06/11/2017
ΠΕΙΡΑΙΩΣ ΜΟΝΟΠΡΟΣΩΠΗ Α.Ε.Π.Ε.Υ.	29/06/2017
<b>MARFIN INVESTMENT GROUP (ΚΟ)</b>	<b>Κύρια Αγορά</b>
EUROBANK EQUITIES ΜΟΝΟΠΡΟΣΩΠΗ Α.Ε.Π.Ε.Υ.	23/03/2015
ΠΕΙΡΑΙΩΣ ΜΟΝΟΠΡΟΣΩΠΗ Α.Ε.Π.Ε.Υ.	02/02/2009
<b>PREMIA (ΚΟ)</b>	<b>Κύρια Αγορά</b>
ΒΕΤΑ ΧΡΗΜΑΤΙΣΤΗΡΙΑΚΗ Α.Ε.Π.Ε.Υ.	01/06/2021
ΛΕΩΝ ΔΕΠΟΛΑΣ ΧΡΗΜΑΤΙΣΤΗΡΙΑΚΗ Α.Ε.Π.Ε.Υ.	05/12/2022
ΠΑΝΤΕΛΑΚΗΣ ΧΡΗΜΑΤΙΣΤΗΡΙΑΚΗ Α.Ε.Π.Ε.Υ.	23/12/2021
<b>PROFILE (ΚΟ)</b>	<b>Κύρια Αγορά</b>
ΠΑΝΤΕΛΑΚΗΣ ΧΡΗΜΑΤΙΣΤΗΡΙΑΚΗ Α.Ε.Π.Ε.Υ.	01/07/2019
<b>QUALITY &amp; RELIABILITY (ΚΟ)</b>	<b>Κύρια Αγορά</b>
ΤΡΑΠΕΖΑ ΟΡΤΙΜΑ BANK Α.Ε.	03/01/2023
<b>QUEST ΣΥΜΜΕΤΟΧΩΝ (ΚΟ)</b>	<b>Κύρια Αγορά</b>
ΒΕΤΑ ΧΡΗΜΑΤΙΣΤΗΡΙΑΚΗ Α.Ε.Π.Ε.Υ.	26/03/2018
EUROBANK EQUITIES ΜΟΝΟΠΡΟΣΩΠΗ Α.Ε.Π.Ε.Υ.	28/01/2019
<b>SPACE HELLAS (ΚΟ)</b>	<b>Κύρια Αγορά</b>
MERIT ΧΡΗΜΑΤΙΣΤΗΡΙΑΚΗ Α.Ε.Π.Ε.Υ.	09/12/2022
<b>TITAN CEMENT (ΚΑ)</b>	<b>Κύρια Αγορά</b>
ΒΕΤΑ ΧΡΗΜΑΤΙΣΤΗΡΙΑΚΗ Α.Ε.Π.Ε.Υ.	01/02/2021
EUROBANK EQUITIES ΜΟΝΟΠΡΟΣΩΠΗ Α.Ε.Π.Ε.Υ.	06/11/2019
ΠΕΙΡΑΙΩΣ ΜΟΝΟΠΡΟΣΩΠΗ Α.Ε.Π.Ε.Υ.	18/01/2021
<b>UNIBIOS (ΚΟ)</b>	<b>Κύρια Αγορά</b>
ΛΕΩΝ ΔΕΠΟΛΑΣ ΧΡΗΜΑΤΙΣΤΗΡΙΑΚΗ Α.Ε.Π.Ε.Υ.	01/02/2021
<b>VIOHALCO SA/NV (ΚΑ)</b>	<b>Κύρια Αγορά</b>
EUROBANK EQUITIES ΜΟΝΟΠΡΟΣΩΠΗ Α.Ε.Π.Ε.Υ.	04/03/2014
MERIT ΧΡΗΜΑΤΙΣΤΗΡΙΑΚΗ Α.Ε.Π.Ε.Υ.	17/03/2014
ΑΛΦΑ FINANCE ΜΟΝΟΠΡΟΣΩΠΗ ΑΕΠΕΥ	11/03/2008
<b>ΑΒΑΞ Α.Ε. (ΚΟ)</b>	<b>Κύρια Αγορά</b>
EUROBANK EQUITIES ΜΟΝΟΠΡΟΣΩΠΗ Α.Ε.Π.Ε.Υ.	14/12/2015
ΠΕΙΡΑΙΩΣ ΜΟΝΟΠΡΟΣΩΠΗ Α.Ε.Π.Ε.Υ.	01/02/2021
<b>ΑΔΜΗΕ ΣΥΜΜΕΤΟΧΩΝ Α.Ε. (ΚΟ)</b>	<b>Κύρια Αγορά</b>
EUROBANK EQUITIES ΜΟΝΟΠΡΟΣΩΠΗ Α.Ε.Π.Ε.Υ.	24/05/2021
ΕΛΛΗΝΟΑΜΕΡΙΚΑΝΙΚΗ ΧΡΗΜΑΤΙΣΤΗΡΙΑΚΗ ΑΕΠΕΥ	09/03/2020
ΠΕΙΡΑΙΩΣ ΜΟΝΟΠΡΟΣΩΠΗ Α.Ε.Π.Ε.Υ.	29/06/2017
<b>ΑΕΡΟΠΟΡΙΑ ΑΙΓΑΙΟΥ (ΚΟ)</b>	<b>Κύρια Αγορά</b>
EUROBANK EQUITIES ΜΟΝΟΠΡΟΣΩΠΗ Α.Ε.Π.Ε.Υ.	22/09/2020
<b>ΑΝΔΡΟΜΕΔΑ ΑΕΕΧ (ΚΟ)</b>	<b>Κύρια Αγορά</b>
ΒΕΤΑ ΧΡΗΜΑΤΙΣΤΗΡΙΑΚΗ Α.Ε.Π.Ε.Υ.	15/02/2021
<b>ΓΕΚ ΤΕΡΝΑ (ΚΟ)</b>	<b>Κύρια Αγορά</b>
ΒΕΤΑ ΧΡΗΜΑΤΙΣΤΗΡΙΑΚΗ Α.Ε.Π.Ε.Υ.	08/03/2021
EUROBANK EQUITIES ΜΟΝΟΠΡΟΣΩΠΗ Α.Ε.Π.Ε.Υ.	24/05/2021
ΠΕΙΡΑΙΩΣ ΜΟΝΟΠΡΟΣΩΠΗ Α.Ε.Π.Ε.Υ.	29/08/2019
<b>ΔΕΗ (ΚΟ)</b>	<b>Κύρια Αγορά</b>
ΒΕΤΑ ΧΡΗΜΑΤΙΣΤΗΡΙΑΚΗ Α.Ε.Π.Ε.Υ.	01/02/2021
EUROBANK EQUITIES ΜΟΝΟΠΡΟΣΩΠΗ Α.Ε.Π.Ε.Υ.	22/10/2006
MERIT ΧΡΗΜΑΤΙΣΤΗΡΙΑΚΗ Α.Ε.Π.Ε.Υ.	06/11/2017
ΑΛΦΑ FINANCE ΜΟΝΟΠΡΟΣΩΠΗ ΑΕΠΕΥ	09/01/2006
ΕΘΝΙΚΗ ΧΡΗΜΑΤΙΣΤΗΡΙΑΚΗ ΜΟΝΟΠΡΟΣΩΠΗ ΑΕΠΕΥ	02/01/1900
ΕΛΛΗΝΟΑΜΕΡΙΚΑΝΙΚΗ ΧΡΗΜΑΤΙΣΤΗΡΙΑΚΗ ΑΕΠΕΥ	01/09/2014
ΠΕΙΡΑΙΩΣ ΜΟΝΟΠΡΟΣΩΠΗ Α.Ε.Π.Ε.Υ.	28/09/2009
<b>ΕΘΝΙΚΗ ΤΡΑΠΕΖΑ (ΚΟ)</b>	<b>Κύρια Αγορά</b>
EUROBANK EQUITIES ΜΟΝΟΠΡΟΣΩΠΗ Α.Ε.Π.Ε.Υ.	22/10/2006
MERIT ΧΡΗΜΑΤΙΣΤΗΡΙΑΚΗ Α.Ε.Π.Ε.Υ.	03/09/2012
ΑΛΦΑ FINANCE ΜΟΝΟΠΡΟΣΩΠΗ ΑΕΠΕΥ	09/01/2006
ΕΘΝΙΚΗ ΧΡΗΜΑΤΙΣΤΗΡΙΑΚΗ ΜΟΝΟΠΡΟΣΩΠΗ ΑΕΠΕΥ	02/01/1900
ΕΛΛΗΝΟΑΜΕΡΙΚΑΝΙΚΗ ΧΡΗΜΑΤΙΣΤΗΡΙΑΚΗ ΑΕΠΕΥ	25/07/2014
ΛΕΩΝ ΔΕΠΟΛΑΣ ΧΡΗΜΑΤΙΣΤΗΡΙΑΚΗ Α.Ε.Π.Ε.Υ.	20/05/2015
ΠΕΙΡΑΙΩΣ ΜΟΝΟΠΡΟΣΩΠΗ Α.Ε.Π.Ε.Υ.	08/09/2008
<b>ΕΚΤΕΡ (ΚΟ)</b>	<b>Κύρια Αγορά</b>
ΒΕΤΑ ΧΡΗΜΑΤΙΣΤΗΡΙΑΚΗ Α.Ε.Π.Ε.Υ.	26/09/2022
EUROBANK EQUITIES ΜΟΝΟΠΡΟΣΩΠΗ Α.Ε.Π.Ε.Υ.	16/10/2017
ΛΕΩΝ ΔΕΠΟΛΑΣ ΧΡΗΜΑΤΙΣΤΗΡΙΑΚΗ Α.Ε.Π.Ε.Υ.	21/05/2018
<b>ΕΛΑΣΤΡΟΝ (ΚΟ)</b>	<b>Κύρια Αγορά</b>
ΛΕΩΝ ΔΕΠΟΛΑΣ ΧΡΗΜΑΤΙΣΤΗΡΙΑΚΗ Α.Ε.Π.Ε.Υ.	20/02/2017



**Πίνακας Μετοχών Υπό Ειδική Διαπραγμάτευση**

Χρεόγραφο	Κατηγορία Διαπραγμάτευσης
Ειδικός Διαπραγματευτής	Έναρξη Ειδικής Διαπραγμάτευσης
<b>ΕΒΑΛΧΑΛΚΟΡ (ΚΟ)</b>	<b>Κύρια Αγορά</b>
ΒΕΤΑ ΧΡΗΜΑΤΙΣΤΗΡΙΑΚΗ Α.Ε.Π.Ε.Υ.	09/01/2023
ΕΥΡΟΒΑΝΚ ΕQUITIES ΜΟΝΟΠΡΟΣΩΠΗ Α.Ε.Π.Ε.Υ.	07/05/2018
ΑΛΦΑ FINANCE ΜΟΝΟΠΡΟΣΩΠΗ ΑΕΠΕΥ	07/05/2018
<b>ΕΛΜΑΚΤΩΡ (ΚΟ)</b>	<b>Κύρια Αγορά</b>
ΕΥΡΟΒΑΝΚ ΕQUITIES ΜΟΝΟΠΡΟΣΩΠΗ Α.Ε.Π.Ε.Υ.	01/06/2012
ΕΥΡΟΧΧ ΧΡΗΜΑΤΙΣΤΗΡΙΑΚΗ Α.Ε.Π.Ε.Υ.	24/09/2018
ΑΛΦΑ FINANCE ΜΟΝΟΠΡΟΣΩΠΗ ΑΕΠΕΥ	18/03/2019
ΕΘΝΙΚΗ ΧΡΗΜΑΤΙΣΤΗΡΙΑΚΗ ΜΟΝΟΠΡΟΣΩΠΗ ΑΕΠΕΥ	02/01/1900
ΠΕΙΡΑΙΩΣ ΜΟΝΟΠΡΟΣΩΠΗ Α.Ε.Π.Ε.Υ.	22/10/2018
<b>ΕΛΛΗΝ. ΧΡΗΜΑΤΙΣΤΗΡΙΑ-Χ.Α. (ΚΟ)</b>	<b>Κύρια Αγορά</b>
ΕΘΝΙΚΗ ΧΡΗΜΑΤΙΣΤΗΡΙΑΚΗ ΜΟΝΟΠΡΟΣΩΠΗ ΑΕΠΕΥ	02/01/1900
ΕΛΛΗΝΟΑΜΕΡΙΚΑΝΙΚΗ ΧΡΗΜΑΤΙΣΤΗΡΙΑΚΗ ΑΕΠΕΥ	01/09/2014
ΠΕΙΡΑΙΩΣ ΜΟΝΟΠΡΟΣΩΠΗ Α.Ε.Π.Ε.Υ.	04/05/2015
<b>ΕΛΤΟΝ (ΚΟ)</b>	<b>Κύρια Αγορά</b>
ΒΕΤΑ ΧΡΗΜΑΤΙΣΤΗΡΙΑΚΗ Α.Ε.Π.Ε.Υ.	03/09/2012
ΕΥΡΟΒΑΝΚ ΕQUITIES ΜΟΝΟΠΡΟΣΩΠΗ Α.Ε.Π.Ε.Υ.	28/11/2022
<b>ΕΝΤΕΡΣΟΦΤ (ΚΟ)</b>	<b>Κύρια Αγορά</b>
ΕΥΡΟΒΑΝΚ ΕQUITIES ΜΟΝΟΠΡΟΣΩΠΗ Α.Ε.Π.Ε.Υ.	22/06/2020
<b>ΕΥΔΑΠ (ΚΟ)</b>	<b>Κύρια Αγορά</b>
ΕΥΡΟΒΑΝΚ ΕQUITIES ΜΟΝΟΠΡΟΣΩΠΗ Α.Ε.Π.Ε.Υ.	10/06/2019
ΑΛΦΑ FINANCE ΜΟΝΟΠΡΟΣΩΠΗ ΑΕΠΕΥ	27/01/2020
<b>ΙΝΤΕΡΓΟΥΝΤ-ΞΥΛΕΜΠΟΡΙΑ (ΚΟ)</b>	<b>Κύρια Αγορά</b>
ΕΥΡΟΒΑΝΚ ΕQUITIES ΜΟΝΟΠΡΟΣΩΠΗ Α.Ε.Π.Ε.Υ.	05/07/2021
ΠΑΝΤΕΛΑΚΗΣ ΧΡΗΜΑΤΙΣΤΗΡΙΑΚΗ Α.Ε.Π.Ε.Υ.	01/07/2021
<b>ΙΝΤΕΡΛΑΪΦ (ΚΟ)</b>	<b>Κύρια Αγορά</b>
ΒΕΤΑ ΧΡΗΜΑΤΙΣΤΗΡΙΑΚΗ Α.Ε.Π.Ε.Υ.	24/10/2022
<b>ΚΛΟΥΚΙΝΑΣ - ΛΑΠΠΑΣ (ΚΟ)</b>	<b>Κύρια Αγορά</b>
ΒΕΤΑ ΧΡΗΜΑΤΙΣΤΗΡΙΑΚΗ Α.Ε.Π.Ε.Υ.	22/09/2014
ΤΡΑΠΕΖΑ ΟΡΤΙΜΑ BANK Α.Ε.	02/01/2023
<b>ΚΡΙ - ΚΡΙ (ΚΟ)</b>	<b>Κύρια Αγορά</b>
ΕΥΡΟΒΑΝΚ ΕQUITIES ΜΟΝΟΠΡΟΣΩΠΗ Α.Ε.Π.Ε.Υ.	07/05/2018
ΛΕΩΝ ΔΕΠΟΛΑΣ ΧΡΗΜΑΤΙΣΤΗΡΙΑΚΗ Α.Ε.Π.Ε.Υ.	16/01/2017
<b>ΛΑΜΨΑ (ΚΟ)</b>	<b>Κύρια Αγορά</b>
ΛΕΩΝ ΔΕΠΟΛΑΣ ΧΡΗΜΑΤΙΣΤΗΡΙΑΚΗ Α.Ε.Π.Ε.Υ.	16/01/2017
<b>ΜΟΤΟΡ ΟΪΛ (ΚΟ)</b>	<b>Κύρια Αγορά</b>
ΒΕΤΑ ΧΡΗΜΑΤΙΣΤΗΡΙΑΚΗ Α.Ε.Π.Ε.Υ.	08/03/2021
ΕΥΡΟΒΑΝΚ ΕQUITIES ΜΟΝΟΠΡΟΣΩΠΗ Α.Ε.Π.Ε.Υ.	22/10/2006
MERIT ΧΡΗΜΑΤΙΣΤΗΡΙΑΚΗ Α.Ε.Π.Ε.Υ.	25/02/2019
ΕΘΝΙΚΗ ΧΡΗΜΑΤΙΣΤΗΡΙΑΚΗ ΜΟΝΟΠΡΟΣΩΠΗ ΑΕΠΕΥ	02/01/1900
ΛΕΩΝ ΔΕΠΟΛΑΣ ΧΡΗΜΑΤΙΣΤΗΡΙΑΚΗ Α.Ε.Π.Ε.Υ.	01/04/2019
ΠΕΙΡΑΙΩΣ ΜΟΝΟΠΡΟΣΩΠΗ Α.Ε.Π.Ε.Υ.	04/05/2015
<b>ΜΠΛΕ ΚΕΔΡΟΣ (ΚΟ)</b>	<b>Κύρια Αγορά</b>
MERIT ΧΡΗΜΑΤΙΣΤΗΡΙΑΚΗ Α.Ε.Π.Ε.Υ.	30/09/2022
<b>ΜΥΤΙΛΗΝΑΙΟΣ (ΚΟ)</b>	<b>Κύρια Αγορά</b>
ΒΕΤΑ ΧΡΗΜΑΤΙΣΤΗΡΙΑΚΗ Α.Ε.Π.Ε.Υ.	11/04/2022
ΕΥΡΟΒΑΝΚ ΕQUITIES ΜΟΝΟΠΡΟΣΩΠΗ Α.Ε.Π.Ε.Υ.	20/09/2017
MERIT ΧΡΗΜΑΤΙΣΤΗΡΙΑΚΗ Α.Ε.Π.Ε.Υ.	25/02/2019
ΑΛΦΑ FINANCE ΜΟΝΟΠΡΟΣΩΠΗ ΑΕΠΕΥ	15/04/2019
ΕΘΝΙΚΗ ΧΡΗΜΑΤΙΣΤΗΡΙΑΚΗ ΜΟΝΟΠΡΟΣΩΠΗ ΑΕΠΕΥ	02/01/1900
ΠΕΙΡΑΙΩΣ ΜΟΝΟΠΡΟΣΩΠΗ Α.Ε.Π.Ε.Υ.	04/05/2015
<b>ΟΛΠ (ΚΟ)</b>	<b>Κύρια Αγορά</b>
ΕΥΡΟΒΑΝΚ ΕQUITIES ΜΟΝΟΠΡΟΣΩΠΗ Α.Ε.Π.Ε.Υ.	06/02/2019
<b>ΟΠΑΠ (ΚΟ)</b>	<b>Κύρια Αγορά</b>
ΒΕΤΑ ΧΡΗΜΑΤΙΣΤΗΡΙΑΚΗ Α.Ε.Π.Ε.Υ.	11/04/2022
ΕΥΡΟΒΑΝΚ ΕQUITIES ΜΟΝΟΠΡΟΣΩΠΗ Α.Ε.Π.Ε.Υ.	22/10/2006
MERIT ΧΡΗΜΑΤΙΣΤΗΡΙΑΚΗ Α.Ε.Π.Ε.Υ.	20/03/2017
ΑΛΦΑ FINANCE ΜΟΝΟΠΡΟΣΩΠΗ ΑΕΠΕΥ	09/01/2006
ΕΘΝΙΚΗ ΧΡΗΜΑΤΙΣΤΗΡΙΑΚΗ ΜΟΝΟΠΡΟΣΩΠΗ ΑΕΠΕΥ	02/01/1900
ΕΛΛΗΝΟΑΜΕΡΙΚΑΝΙΚΗ ΧΡΗΜΑΤΙΣΤΗΡΙΑΚΗ ΑΕΠΕΥ	25/07/2014
ΠΕΙΡΑΙΩΣ ΜΟΝΟΠΡΟΣΩΠΗ Α.Ε.Π.Ε.Υ.	04/05/2015

**Πίνακας Μετοχών Υπό Ειδική Διαπραγμάτευση**

Χρεόγραφο	Κατηγορία Διαπραγμάτευσης
Ειδικός Διαπραγματευτής	Έναρξη Ειδικής Διαπραγμάτευσης
<b>ΟΤΕ (ΚΟ)</b>	<b>Κύρια Αγορά</b>
ΒΕΤΑ ΧΡΗΜΑΤΙΣΤΗΡΙΑΚΗ Α.Ε.Π.Ε.Υ.	11/04/2022
ΕΥΡΟΒΑΝΚ ΕΚΙΤΙΕΣ ΜΟΝΟΠΡΟΣΩΠΗ Α.Ε.Π.Ε.Υ.	22/10/2006
MERIT ΧΡΗΜΑΤΙΣΤΗΡΙΑΚΗ Α.Ε.Π.Ε.Υ.	20/03/2017
ΑΛΦΑ FINANCE ΜΟΝΟΠΡΟΣΩΠΗ ΑΕΠΕΥ	09/01/2006
ΕΘΝΙΚΗ ΧΡΗΜΑΤΙΣΤΗΡΙΑΚΗ ΜΟΝΟΠΡΟΣΩΠΗ ΑΕΠΕΥ	02/01/1900
ΕΛΛΗΝΟΑΜΕΡΙΚΑΝΙΚΗ ΧΡΗΜΑΤΙΣΤΗΡΙΑΚΗ ΑΕΠΕΥ	25/07/2014
ΛΕΩΝ ΔΕΠΟΛΑΣ ΧΡΗΜΑΤΙΣΤΗΡΙΑΚΗ Α.Ε.Π.Ε.Υ.	20/04/2015
ΠΕΙΡΑΙΩΣ ΜΟΝΟΠΡΟΣΩΠΗ Α.Ε.Π.Ε.Υ.	08/09/2008
<b>ΠΑΠΟΥΤΣΑΝΗΣ (ΚΟ)</b>	<b>Κύρια Αγορά</b>
ΒΕΤΑ ΧΡΗΜΑΤΙΣΤΗΡΙΑΚΗ Α.Ε.Π.Ε.Υ.	25/11/2013
<b>ΠΕΙΡΑΙΩΣ FINANCIAL HOLD (ΚΟ)</b>	<b>Κύρια Αγορά</b>
ΕΥΡΟΒΑΝΚ ΕΚΙΤΙΕΣ ΜΟΝΟΠΡΟΣΩΠΗ Α.Ε.Π.Ε.Υ.	22/10/2006
ΕΥΡΟΧΧ ΧΡΗΜΑΤΙΣΤΗΡΙΑΚΗ Α.Ε.Π.Ε.Υ.	15/02/2016
MERIT ΧΡΗΜΑΤΙΣΤΗΡΙΑΚΗ Α.Ε.Π.Ε.Υ.	16/09/2013
ΑΛΦΑ FINANCE ΜΟΝΟΠΡΟΣΩΠΗ ΑΕΠΕΥ	15/04/2019
ΕΘΝΙΚΗ ΧΡΗΜΑΤΙΣΤΗΡΙΑΚΗ ΜΟΝΟΠΡΟΣΩΠΗ ΑΕΠΕΥ	02/01/1900
ΕΛΛΗΝΟΑΜΕΡΙΚΑΝΙΚΗ ΧΡΗΜΑΤΙΣΤΗΡΙΑΚΗ ΑΕΠΕΥ	25/07/2014
ΛΕΩΝ ΔΕΠΟΛΑΣ ΧΡΗΜΑΤΙΣΤΗΡΙΑΚΗ Α.Ε.Π.Ε.Υ.	30/11/2018
ΠΕΙΡΑΙΩΣ ΜΟΝΟΠΡΟΣΩΠΗ Α.Ε.Π.Ε.Υ.	16/02/2009
<b>ΠΕΤΡΟΠΟΥΛΟΣ ΠΕΤΡΟΣ (ΚΟ)</b>	<b>Κύρια Αγορά</b>
ΕΥΡΟΒΑΝΚ ΕΚΙΤΙΕΣ ΜΟΝΟΠΡΟΣΩΠΗ Α.Ε.Π.Ε.Υ.	01/04/2019
ΠΑΝΤΕΛΑΚΗΣ ΧΡΗΜΑΤΙΣΤΗΡΙΑΚΗ Α.Ε.Π.Ε.Υ.	16/03/2020
<b>ΠΛΑΙΣΙΟ COMPUTERS (ΚΟ)</b>	<b>Κύρια Αγορά</b>
ΕΥΡΟΒΑΝΚ ΕΚΙΤΙΕΣ ΜΟΝΟΠΡΟΣΩΠΗ Α.Ε.Π.Ε.Υ.	02/03/2015
<b>ΠΛΑΣΤΙΚΑ ΘΡΑΚΗΣ (ΚΟ)</b>	<b>Κύρια Αγορά</b>
ΕΥΡΟΒΑΝΚ ΕΚΙΤΙΕΣ ΜΟΝΟΠΡΟΣΩΠΗ Α.Ε.Π.Ε.Υ.	26/03/2018
ΑΛΦΑ FINANCE ΜΟΝΟΠΡΟΣΩΠΗ ΑΕΠΕΥ	26/03/2018
<b>ΣΑΡΑΝΤΗΣ ΓΡ. (ΚΟ)</b>	<b>Κύρια Αγορά</b>
ΒΕΤΑ ΧΡΗΜΑΤΙΣΤΗΡΙΑΚΗ Α.Ε.Π.Ε.Υ.	14/05/2012
ΕΥΡΟΒΑΝΚ ΕΚΙΤΙΕΣ ΜΟΝΟΠΡΟΣΩΠΗ Α.Ε.Π.Ε.Υ.	24/10/2016
<b>ΣΙΔΜΑ ΜΕΤΑΛΛΟΥΡΓΙΚΗ (ΚΟ)</b>	<b>Κύρια Αγορά</b>
ΛΕΩΝ ΔΕΠΟΛΑΣ ΧΡΗΜΑΤΙΣΤΗΡΙΑΚΗ Α.Ε.Π.Ε.Υ.	06/06/2022
<b>ΤΕΡΝΑ ΕΝΕΡΓΕΙΑΚΗ (ΚΟ)</b>	<b>Κύρια Αγορά</b>
ΕΥΡΟΒΑΝΚ ΕΚΙΤΙΕΣ ΜΟΝΟΠΡΟΣΩΠΗ Α.Ε.Π.Ε.Υ.	24/05/2021
ΠΕΙΡΑΙΩΣ ΜΟΝΟΠΡΟΣΩΠΗ Α.Ε.Π.Ε.Υ.	09/12/2019
<b>ΤΕΧΝΙΚΗ ΟΛΥΜΠΙΑΚΗ (ΚΟ)</b>	<b>Κύρια Αγορά</b>
ΒΕΤΑ ΧΡΗΜΑΤΙΣΤΗΡΙΑΚΗ Α.Ε.Π.Ε.Υ.	04/04/2022
<b>ΤΖΙΡΑΚΙΑΝ ΠΡΟΦΙΛ (ΚΟ)</b>	<b>Κύρια Αγορά</b>
ΛΕΩΝ ΔΕΠΟΛΑΣ ΧΡΗΜΑΤΙΣΤΗΡΙΑΚΗ Α.Ε.Π.Ε.Υ.	19/07/2021

**Γνωστοποιήσεις Συναλλαγών - Κατάλογος Υπόχρεων Προσώπων**

Ημερομηνία Υποβολής [1]	Επωνυμία	Λόγος Υποβολής [2]	Υπόχρεος	Ιδιότητα Υποχρέου	Σχέση με τον Υπόχρεο	Ημερομηνία Συναλλαγής	Αγορά	Όγκος Συναλλαγών	Αξία Συναλλαγών	Φύση Συναλλαγής [3]	Είδος Χρηματικού μέσου	Παρατηρήσεις [4]
11/01/2023	EUROBANK ERGASIAS YΠHPPECIZQN KAI CΥMMETOΧΩN A.E.	B	ΒΑΣΙΛΕΙΟΥ ΚΩΝCΤΑΝΤΙΝΟC	Μέλοc ΔC Εκτελεcτικό	Cυνδεόμενο Νομικό Πρόcωπο	10/01/2023	AΞΙΩN ΧA	107,052	122,759.63	Π	Μετοχή	1
11/01/2023	EUROBANK ERGASIAS YΠHPPECIZQN KAI CΥMMETOΧΩN A.E.	B	ΒΑΣΙΛΕΙΟΥ ΚΩΝCΤΑΝΤΙΝΟC	Μέλοc ΔC Εκτελεcτικό	Cυνδεόμενο Νομικό Πρόcωπο	10/01/2023	AΞΙΩN ΧA	935	1,073.85	Π	Μετοχή	1
11/01/2023	EUROBANK ERGASIAS YΠHPPECIZQN KAI CΥMMETOΧΩN A.E.	B	ΒΑΣΙΛΕΙΟΥ ΚΩΝCΤΑΝΤΙΝΟC	Μέλοc ΔC Εκτελεcτικό	Cυνδεόμενο Νομικό Πρόcωπο	10/01/2023	AΞΙΩN ΧA	60,345	69,149.59	A	Μετοχή	1
11/01/2023	EUROBANK ERGASIAS YΠHPPECIZQN KAI CΥMMETOΧΩN A.E.	B	ΒΑΣΙΛΕΙΟΥ ΚΩΝCΤΑΝΤΙΝΟC	Μέλοc ΔC Εκτελεcτικό	Cυνδεόμενο Νομικό Πρόcωπο	10/01/2023	AΞΙΩN ΧA	107,052	122,730.75	A	Μετοχή	1

**Σημειώσεις Γνωστοποιήσεων Συναλλαγών**

Για περισσότερες πληροφορίες επί των γνωστοποιήσεων συναλλαγών επισκεφτείτε την ιστοσελίδα <http://athexgroup.gr/el/web/guest/companies-info-trade-notifications>

[1] - Η Ημερομηνία Υποβολής αφορά την Ημερομηνία που η Γνωστοποίηση παρελήφθει από το Χ.Α.

[2] - Λόγος Υποβολής: Α: Πρόcωπο που αcκεί Διευθυντικά καθήκοντα, Β: Πρόcωπο που έχει cτενό δεcμό με πρόcωπο που αcκεί Διευθυντικά καθήκοντα.

[3] - Φύση Συναλλαγής: Α: Αγορά, Π: Πώληση.

[4] - Παρατηρήσεις: 1 - Λόγω Συμμετοχής ce ΑΜΚ, 2 - Λόγω Εξάcκηcηc Δικαιώματοc Προαίρεcηc αγοράc μετοχών που παρέχεται ce προcωπικό, 3 - Λόγω Δωρεάc, 4 - Λόγω Συγχώνευcηc ή Διάcπαcηc κλπ, 5 - Λόγω Μετατροπήc ή Ανταλλαγής Ομολογιών, 6 - Ανταλλαλόγω Προαιρετικήc Δημόcιαc Πρόταcηc.

Υποκείμενη Αγορά				Αγορά Παραγώγων													
Ανωτ Τιμή	Κατωτ Τιμή	Τιμή κλεισ.	Μεταβ.	Μήνας Παράδοσης	Ανοιγμα	Ανωτ Τιμή	Κατωτ Τιμή	Τελ Τιμή	Τιμή κλεισ.	Τελευταία ζήτηση	Τελευταία προσφορά	Τιμή Εκκαθάρισης <sup>1</sup>	Υψηλό ζωής	Χαμηλό ζωής	Πράξεις	Όγκος	Ανοικτές θέσεις
<b>FTSE/X.A. Large Cap</b>				(Μονάδα Διαπραγμάτευσης: 1 Μονάδα Δείκτη x 2€, Χρηματικός Διακανονισμός)													
2,346.38	2,325.26	2,340.96	0.29%	Ιανουάριος 2023	2,340.00	2,344.75	2,324.50	2,342.00	2,342.00	---	---	---	2,345.00	---	88	890	4,579
				Φεβρουάριος 2023	2,342.00	2,343.00	2,322.25	2,339.00	2,339.00	---	---	---	2,343.00	---	17	157	330
				Μάρτιος 2023	---	---	---	---	2,313.00	---	---	---	2,325.00	---	---	---	42
				Ιούνιος 2023	---	---	---	---	2,354.50	---	---	---	---	---	---	---	---
				Σεπτέμβριος 2023	---	---	---	---	2,366.50	---	---	---	---	---	---	---	---
				Δεκέμβριος 2023	---	---	---	---	2,378.25	---	---	---	---	---	---	---	---
<b>FTSE/X.A. Τράπεζες</b>				(Μονάδα Διαπραγμάτευσης: 1 Μονάδα Δείκτη x 15€, Χρηματικός Διακανονισμός)													
707.63	696.03	700.52	-0.17%	Μάρτιος 2023	705.00	705.00	697.00	697.00	697.00	---	---	---	705.00	---	3	20	203
				Ιούνιος 2023	---	---	---	---	707.75	---	---	---	---	---	---	---	---
				Σεπτέμβριος 2023	---	---	---	---	711.25	---	---	---	---	---	---	---	---
				Δεκέμβριος 2023	---	---	---	---	715.00	---	---	---	---	---	---	---	---

**Σημειώσεις Παραγώγων**

Τις τιμές εκκαθάρισης και τις τελικές ανοικτές θέσεις μπορείτε να τις ανακτήσετε στο ακόλουθο path <http://www.helex.gr/el/web/guest/statistics-end-of-day-derivatives>

Υποκείμενη Αγορά				Αγορά Παραγώγων										Ανοικτές Θέσεις			
Ανωτ Τιμή	Κατωτ Τιμή	Τιμή κλεισ.	Μεταβ.	Μήνας Παράδοσης	Άνοιγμα	Ανωτ Τιμή	Κατωτ Τιμή	Τελ Τιμή	Τιμή κλεισ.	Τελευταία ζήτηση	Τελευταία προσφορά	Τιμή Εκκαθάρισης*	Υψηλό ζωής	Χαμηλό ζωής	Πράξεις	Όγκος	Ανοικτές θέσεις
(Μέγεθος Συμβολαίου: 100 Χρεόγραφα, Φυσική Παράδοση)																	
<b>ALPHA ΥΠΗΡΕΣΙΩΝ ΣΥΜΜ (ΚΟ)</b>				Μάρτιος 2023	1.15	1.16	1.12	1.13	1.13	---	---	---	1.17	---	203	14,044	140,063
1.15	1.121	1.128	-1.05%	Ιούνιος 2023	1.14	1.14	1.14	1.14	1.14	---	---	---	1.14	---	1	3	353
				Σεπτέμβριος 2023	---	---	---	---	1.16	---	---	---	---	---	---	---	---
				Δεκέμβριος 2023	---	---	---	---	1.16	---	---	---	---	---	---	---	---
(Μέγεθος Συμβολαίου: 100 Χρεόγραφα, Φυσική Παράδοση)																	
<b>CENERGY HOLDINGS (ΚΑ)</b>				Μάρτιος 2023	3.25	3.31	3.24	3.29	3.29	---	---	---	3.31	---	54	292	6,185
3.315	3.24	3.3	1.54%	Ιούνιος 2023	---	---	---	---	3.28	---	---	---	---	---	---	---	---
				Σεπτέμβριος 2023	---	---	---	---	3.29	---	---	---	---	---	---	---	---
				Δεκέμβριος 2023	---	---	---	---	3.31	---	---	---	---	---	---	---	---
(Μέγεθος Συμβολαίου: 100 Χρεόγραφα, Φυσική Παράδοση)																	
<b>COCA-COLA HBC AG (ΚΟ)</b>				Μάρτιος 2023	22.29	22.29	22.00	22.10	22.10	---	---	---	23.30	---	14	15	558
22.24	21.82	22.2	-0.89%	Ιούνιος 2023	---	---	---	---	22.60	---	---	---	---	---	---	---	---
				Σεπτέμβριος 2023	---	---	---	---	22.71	---	---	---	---	---	---	---	---
				Δεκέμβριος 2023	---	---	---	---	22.82	---	---	---	---	---	---	---	---
(Μέγεθος Συμβολαίου: 100 Χρεόγραφα, Φυσική Παράδοση)																	
<b>EUROBANK HOLDINGS (ΚΟ)</b>				Μάρτιος 2023	1.15	1.15	1.12	1.14	1.14	---	---	---	1.16	---	38	1,869	13,642
1.1535	1.129	1.149	0.61%	Ιούνιος 2023	---	---	---	---	1.15	---	---	---	---	---	---	---	---
				Σεπτέμβριος 2023	---	---	---	---	1.16	---	---	---	---	---	---	---	---
				Δεκέμβριος 2023	---	---	---	---	1.16	---	---	---	---	---	---	---	---
(Μέγεθος Συμβολαίου: 100 Χρεόγραφα, Φυσική Παράδοση)																	
<b>FOURLIS ΣΥΜΜΕΤΟΧΩΝ (ΚΟ)</b>				Μάρτιος 2023	3.46	3.46	3.41	3.41	3.41	---	---	---	3.53	---	7	16	1,172
3.475	3.42	3.45	-0.86%	Ιούνιος 2023	---	---	---	---	3.51	---	---	---	---	---	---	---	---
				Σεπτέμβριος 2023	---	---	---	---	3.53	---	---	---	---	---	---	---	---
				Δεκέμβριος 2023	---	---	---	---	3.55	---	---	---	---	---	---	---	---
(Μέγεθος Συμβολαίου: 100 Χρεόγραφα, Φυσική Παράδοση)																	
<b>HELLENIO ENERGY (ΚΟ)</b>				Μάρτιος 2023	7.50	7.57	7.43	7.50	7.50	---	---	---	7.57	---	41	93	1,162
7.59	7.4	7.47	-3.24%	Ιούνιος 2023	---	---	---	---	7.79	---	---	---	---	---	---	---	---
				Σεπτέμβριος 2023	---	---	---	---	7.83	---	---	---	---	---	---	---	---
				Δεκέμβριος 2023	---	---	---	---	7.87	---	---	---	---	---	---	---	---
(Μέγεθος Συμβολαίου: 100 Χρεόγραφα, Φυσική Παράδοση)																	
<b>INTRACOM HOLDINGS (ΚΟ)</b>				Μάρτιος 2023	1.83	1.84	1.81	1.81	1.81	---	---	---	1.92	---	32	109	4,020
1.83	1.794	1.81	1.00%	Ιούνιος 2023	---	---	---	---	1.81	---	---	---	---	---	---	---	---
				Σεπτέμβριος 2023	---	---	---	---	1.82	---	---	---	---	---	---	---	---
				Δεκέμβριος 2023	---	---	---	---	1.83	---	---	---	---	---	---	---	---

**Σημειώσεις Παραγώγων**

Τις τιμές εκκαθάρισης και τις τελικές ανοικτές θέσεις μπορείτε να τις ανακτήσετε στο ακόλουθο path <http://www.helex.gr/el/web/guest/statistics-end-of-day-derivatives>

Υποκείμενη Αγορά				Αγορά Παραγώγων										Ανοικτές θέσεις			
Ανωτ Τιμή	Κατωτ Τιμή	Τιμή κλεισ.	Μεταβ.	Μήνας Παράδοσης	Άνοιγμα	Ανωτ Τιμή	Κατωτ Τιμή	Τελ Τιμή	Τιμή κλεισ.	Τελευταία ζήτηση	Τελευταία προσφορά	Τιμή Εκκαθάρισης*	Υψηλό ζωής	Χαμηλό ζωής	Πράξεις	Όγκος	Ανοικτές θέσεις
<b>JUMBO (ΚΟ)</b>				(Μέγεθος Συμβολαίου: 100 Χρεόγραφα, Φυσική Παράδοση)													
16.5	15.8	16.5	4.17%	Μάρτιος 2023	15.80	16.38	15.80	16.38	16.38	---	---	---	16.38	---	43	137	491
				Ιούνιος 2023	---	---	---	---	15.98	---	---	---	---	---	---	---	---
				Σεπτέμβριος 2023	---	---	---	---	16.06	---	---	---	---	---	---	---	---
				Δεκέμβριος 2023	---	---	---	---	16.14	---	---	---	---	---	---	---	---
<b>LAMDA DEVELOPMENT(ΚΟ)</b>				(Μέγεθος Συμβολαίου: 100 Χρεόγραφα, Φυσική Παράδοση)													
5.9	5.8	5.8	-0.69%	Μάρτιος 2023	5.87	5.90	5.83	5.85	5.85	---	---	---	5.99	---	26	62	5,089
				Ιούνιος 2023	5.88	5.88	5.88	5.88	5.88	---	---	---	5.88	---	1	1	560
				Σεπτέμβριος 2023	---	---	---	---	5.92	---	---	---	---	---	---	---	---
				Δεκέμβριος 2023	---	---	---	---	5.95	---	---	---	---	---	---	---	---
<b>MARFIN INVESTMENT GROUP (ΚΟ)</b>				(Μέγεθος Συμβολαίου: 100 Χρεόγραφα, Φυσική Παράδοση)													
0.0513	0.0496	0.0502	1.41%	Μάρτιος 2023	0.050	0.051	0.050	0.050	0.050	---	---	---	0.055	---	14	563	16,739
				Ιούνιος 2023	---	---	---	---	0.050	---	---	---	---	---	---	---	---
				Σεπτέμβριος 2023	---	---	---	---	0.050	---	---	---	---	---	---	---	---
				Δεκέμβριος 2023	---	---	---	---	0.050	---	---	---	---	---	---	---	---
<b>TITAN CEMENT (ΚΑ)</b>				(Μέγεθος Συμβολαίου: 100 Χρεόγραφα, Φυσική Παράδοση)													
13.82	13.36	13.76	2.99%	Μάρτιος 2023	13.57	13.80	13.54	13.80	13.80	---	---	---	13.80	---	33	103	1,061
				Ιούνιος 2023	---	---	---	---	13.48	---	---	---	---	---	---	---	---
				Σεπτέμβριος 2023	---	---	---	---	13.54	---	---	---	---	---	---	---	---
				Δεκέμβριος 2023	---	---	---	---	13.61	---	---	---	---	---	---	---	---
<b>VIOHALCO SA/NV (ΚΑ)</b>				(Μέγεθος Συμβολαίου: 100 Χρεόγραφα, Φυσική Παράδοση)													
4.315	4.245	4.3	0.47%	Μάρτιος 2023	4.30	4.31	4.27	4.28	4.28	---	---	---	4.39	---	7	17	4,516
				Ιούνιος 2023	---	---	---	---	4.32	---	---	---	---	---	---	---	---
				Σεπτέμβριος 2023	---	---	---	---	4.34	---	---	---	---	---	---	---	---
				Δεκέμβριος 2023	---	---	---	---	4.36	---	---	---	---	---	---	---	---
<b>ΑΔΜΗΕ ΣΥΜΜΕΤΟΧΩΝ Α.Ε. (ΚΟ)</b>				(Μέγεθος Συμβολαίου: 100 Χρεόγραφα, Φυσική Παράδοση)													
1.79	1.762	1.774	0.45%	Μάρτιος 2023	1.78	1.79	1.78	1.79	1.79	---	---	---	1.93	---	8	69	7,942
				Ιούνιος 2023	---	---	---	---	1.78	---	---	---	---	---	---	---	---
				Σεπτέμβριος 2023	---	---	---	---	1.79	---	---	---	---	---	---	---	---
				Δεκέμβριος 2023	---	---	---	---	1.80	---	---	---	---	---	---	---	---
<b>ΓΕΚ ΤΕΡΝΑ (ΚΟ)</b>				(Μέγεθος Συμβολαίου: 100 Χρεόγραφα, Φυσική Παράδοση)													
11.18	10.96	11	-0.36%	Μάρτιος 2023	11.20	11.20	11.02	11.04	11.04	---	---	---	11.22	---	48	328	9,827
				Ιούνιος 2023	---	---	---	---	11.14	---	---	---	---	---	---	---	---
				Σεπτέμβριος 2023	---	---	---	---	11.19	---	---	---	---	---	---	---	---
				Δεκέμβριος 2023	---	---	---	---	11.25	---	---	---	---	---	---	---	---

**Σημειώσεις Παραγώγων**

Τις τιμές εκκαθάρισης και τις τελικές ανοικτές θέσεις μπορείτε να τις ανακτήσετε στο ακόλουθο path <http://www.helex.gr/el/web/guest/statistics-end-of-day-derivatives>

Υποκείμενη Αγορά				Αγορά Παραγώγων										Ανοικτές θέσεις			
Ανωτ Τιμή	Κατωτ Τιμή	Τιμή κλεισ.	Μεταβ.	Μήνας Παράδοσης	Άνοιγμα	Ανωτ Τιμή	Κατωτ Τιμή	Τελ Τιμή	Τιμή κλεισ.	Τελευταία ζήτηση	Τελευταία προσφορά	Τιμή Εκκαθάρισης*	Υψηλό ζωής	Χαμηλό ζωής	Πράξεις	Όγκος	Ανοικτές θέσεις
(Μέγεθος Συμβολαίου: 100 Χρεόγραφα, Φυσική Παράδοση)																	
<b>ΔΕΗ (ΚΟ)</b>				Μάρτιος 2023	7.17	7.20	7.10	7.13	7.13	---	---	---	7.20	---	99	544	25,790
7.18	7.065	7.1	-0.56%	Ιούνιος 2023	---	---	---	---	7.20	---	---	---	---	---	---	---	---
				Σεπτέμβριος 2023	---	---	---	---	7.24	---	---	---	---	---	---	---	---
				Δεκέμβριος 2023	---	---	---	---	7.27	---	---	---	---	---	---	---	---
(Μέγεθος Συμβολαίου: 100 Χρεόγραφα, Φυσική Παράδοση)																	
<b>ΕΘΝΙΚΗ ΤΡΑΠΕΖΑ (ΚΟ)</b>				Μάρτιος 2023	3.95	3.97	3.93	3.97	3.97	---	---	---	3.99	---	115	1,802	13,185
3.984	3.935	3.984	0.91%	Ιούνιος 2023	---	---	---	---	3.98	---	---	---	---	---	---	---	---
				Σεπτέμβριος 2023	---	---	---	---	4.00	---	---	---	---	---	---	---	---
				Δεκέμβριος 2023	---	---	---	---	4.02	---	---	---	---	---	---	---	---
(Μέγεθος Συμβολαίου: 100 Χρεόγραφα, Φυσική Παράδοση)																	
<b>ΕΛΛΑΚΤΩΡ (ΚΟ)</b>				Μάρτιος 2023	1.82	1.86	1.77	1.85	1.85	---	---	---	1.86	---	23	228	666
1.83	1.76	1.83	3.74%	Ιούνιος 2023	---	---	---	---	1.78	---	---	---	---	---	---	---	---
				Σεπτέμβριος 2023	---	---	---	---	1.79	---	---	---	---	---	---	---	---
				Δεκέμβριος 2023	---	---	---	---	1.80	---	---	---	---	---	---	---	---
(Μέγεθος Συμβολαίου: 100 Χρεόγραφα, Φυσική Παράδοση)																	
<b>ΕΛΛΗΝ. ΧΡΗΜΑΤΙΣΤΗΡΙΑ-Χ.Α. (ΚΟ)</b>				Μάρτιος 2023	3.23	3.28	3.23	3.26	3.26	---	---	---	3.37	---	17	58	1,530
3.27	3.21	3.23	0.62%	Ιούνιος 2023	---	---	---	---	3.24	---	---	---	---	---	---	---	---
				Σεπτέμβριος 2023	---	---	---	---	3.25	---	---	---	---	---	---	---	---
				Δεκέμβριος 2023	---	---	---	---	3.27	---	---	---	---	---	---	---	---
(Μέγεθος Συμβολαίου: 100 Χρεόγραφα, Φυσική Παράδοση)																	
<b>ΕΥΔΑΠ (ΚΟ)</b>				Μάρτιος 2023	6.74	6.74	6.66	6.66	6.66	---	---	---	7.03	---	13	22	448
6.76	6.61	6.67	0.00%	Ιούνιος 2023	---	---	---	---	6.73	---	---	---	---	---	---	---	---
				Σεπτέμβριος 2023	---	---	---	---	6.76	---	---	---	---	---	---	---	---
				Δεκέμβριος 2023	---	---	---	---	6.80	---	---	---	---	---	---	---	---
(Μέγεθος Συμβολαίου: 100 Χρεόγραφα, Φυσική Παράδοση)																	
<b>ΜΟΤΟΡ ΟΙΛ (ΚΟ)</b>				Μάρτιος 2023	22.50	22.50	22.50	22.50	22.50	---	---	---	22.62	---	2	5	656
22.62	22.2	22.4	-0.44%	Ιούνιος 2023	---	---	---	---	22.70	---	---	---	---	---	---	---	---
				Σεπτέμβριος 2023	---	---	---	---	22.81	---	---	---	---	---	---	---	---
				Δεκέμβριος 2023	---	---	---	---	22.92	---	---	---	---	---	---	---	---
(Μέγεθος Συμβολαίου: 100 Χρεόγραφα, Φυσική Παράδοση)																	
<b>ΜΥΤΙΛΗΝΑΙΟΣ (ΚΟ)</b>				Μάρτιος 2023	20.13	20.18	19.97	20.18	20.18	---	---	---	20.57	---	23	64	1,746
20.36	19.96	20.18	0.60%	Ιούνιος 2023	---	---	---	---	20.23	---	---	---	---	---	---	---	---
				Σεπτέμβριος 2023	---	---	---	---	20.34	---	---	---	---	---	---	---	---
				Δεκέμβριος 2023	---	---	---	---	20.44	---	---	---	---	---	---	---	---

**Σημειώσεις Παραγώγων**

Τις τιμές εκκαθάρισης και τις τελικές ανοικτές θέσεις μπορείτε να τις ανακτήσετε στο ακόλουθο path <http://www.helex.gr/el/web/guest/statistics-end-of-day-derivatives>

Υποκείμενη Αγορά				Αγορά Παραγώγων										Ανοικτές θέσεις			
Ανωτ Τιμή	Κατωτ Τιμή	Τιμή κλεισ.	Μεταβ.	Μήνας Παράδοσης	Άνοιγμα	Ανωτ Τιμή	Κατωτ Τιμή	Τελ Τιμή	Τιμή κλεισ.	Τελευταία ζήτηση	Τελευταία προσφορά	Τιμή Εκκαθάρισης*	Υψηλό ζωής	Χαμηλό ζωής	Πράξεις	Όγκος	
<b>ΟΛΠ (ΚΟ)</b>				(Μέγεθος Συμβολαίου: 100 Χρεόγραφα, Φυσική Παράδοση)													
16.54	16.04	16.16	-0.74%	Μάρτιος 2023	16.27	16.27	16.17	16.17	16.17	---	---		16.38	---	4	8	493
				Ιούνιος 2023	---	---	---	---	16.42	---	---		---	---	---	---	---
				Σεπτέμβριος 2023	---	---	---	---	16.50	---	---		---	---	---	---	---
				Δεκέμβριος 2023	---	---	---	---	16.59	---	---		---	---	---	---	---
<b>ΟΠΑΠ (ΚΟ)</b>				(Μέγεθος Συμβολαίου: 100 Χρεόγραφα, Φυσική Παράδοση)													
13.36	13.2	13.27	0.08%	Μάρτιος 2023	13.31	13.35	13.22	13.24	13.24	---	---		13.50	---	40	144	1,083
				Ιούνιος 2023	---	---	---	---	13.38	---	---		---	---	---	---	---
				Σεπτέμβριος 2023	---	---	---	---	13.44	---	---		---	---	---	---	---
				Δεκέμβριος 2023	---	---	---	---	13.51	---	---		---	---	---	---	---
<b>ΟΤΕ (ΚΟ)</b>				(Μέγεθος Συμβολαίου: 100 Χρεόγραφα, Φυσική Παράδοση)													
14.74	14.57	14.74	0.96%	Μάρτιος 2023	14.70	14.78	14.59	14.78	14.78	---	---		15.12	---	70	205	7,431
				Ιούνιος 2023	---	---	---	---	14.73	---	---		---	---	---	---	---
				Σεπτέμβριος 2023	---	---	---	---	14.80	---	---		---	---	---	---	---
				Δεκέμβριος 2023	---	---	---	---	14.87	---	---		---	---	---	---	---
<b>ΠΕΙΡΑΙΩΣ FINANCIAL HOLD (ΚΟ)</b>				(Μέγεθος Συμβολαίου: 100 Χρεόγραφα, Φυσική Παράδοση)													
1.6315	1.576	1.576	-2.35%	Μάρτιος 2023	1.62	1.63	1.58	1.58	1.58	---	---		1.63	---	247	16,170	50,952
				Ιούνιος 2023	---	---	---	---	1.61	---	---		1.60	---	---	---	2
				Σεπτέμβριος 2023	---	---	---	---	1.64	---	---		---	---	---	---	---
				Δεκέμβριος 2023	---	---	---	---	1.64	---	---		---	---	---	---	---
<b>ΤΕΡΝΑ ΕΝΕΡΓΕΙΑΚΗ (ΚΟ)</b>				(Μέγεθος Συμβολαίου: 100 Χρεόγραφα, Φυσική Παράδοση)													
20.78	20.38	20.78	1.76%	Μάρτιος 2023	20.53	20.80	20.53	20.79	20.79	---	---		20.96	---	8	20	7,399
				Ιούνιος 2023	---	---	---	---	20.60	---	---		---	---	---	---	---
				Σεπτέμβριος 2023	---	---	---	---	20.70	---	---		---	---	---	---	---
				Δεκέμβριος 2023	---	---	---	---	20.80	---	---		---	---	---	---	---

Σημειώσεις Παραγώγων

Τις τιμές εκκαθάρισης και τις τελικές ανοικτές θέσεις μπορείτε να τις ανακτήσετε στο ακόλουθο path <http://www.helex.gr/el/web/guest/statistics-end-of-day-derivatives>



FTSE/X.A. Large Cap

(Μονάδα Διαπραγμάτευσης: 1 Μονάδα Δείκτη x 2€ - Τρόπος Εξάσκησης: Ευρωπαϊκός, Χρηματικός Διακανονισμός)

Τιμή Εξάσκησης	Δικαιώματα Αγοράς														Δικαιώματα Πώλησης																				
	Ιανουάριος 2023							Φεβρουάριος 2023							Λοιποί Μήνες		Ιανουάριος 2023							Φεβρουάριος 2023							Λοιποί Μήνες		Τιμή Εξάσκησης		
	Άνοιγμα	Ανιγτ Τιμή	Κατωτ Τιμή	Τελ Τιμή	Τιμή κλεισ.	Όγκος	Ανοικτές θέσεις	Άνοιγμα	Ανιγτ Τιμή	Κατωτ Τιμή	Τελ Τιμή	Τιμή κλεισ.	Όγκος	Ανοικτές θέσεις	Όγκος	Ανοικτές θέσεις	Άνοιγμα	Ανιγτ Τιμή	Κατωτ Τιμή	Τελ Τιμή	Τιμή κλεισ.	Όγκος	Ανοικτές θέσεις	Άνοιγμα	Ανιγτ Τιμή	Κατωτ Τιμή	Τελ Τιμή	Τιμή κλεισ.	Όγκος	Ανοικτές θέσεις	Όγκος	Ανοικτές θέσεις			
1,725	-	-	-	-	-	-	-	-	-	-	-	-	-	-	-	-	-	-	-	-	-	-	-	-	-	-	-	-	-	-	-	-		1,725	
1,750	-	-	-	-	-	-	-	-	-	-	-	-	-	-	-	-	-	-	-	-	-	-	-	-	-	-	-	-	-	-	-	-	1,750		
1,775	-	-	-	-	-	-	-	-	-	-	-	-	-	-	-	-	-	-	-	-	-	-	-	-	-	-	-	-	-	-	-	-	1,775		
1,800	-	-	-	-	-	-	-	-	-	-	-	-	-	-	-	-	-	-	-	-	-	-	-	-	-	-	-	-	-	-	-	-	1,800		
1,825	-	-	-	-	-	-	-	-	-	-	-	-	-	-	-	-	-	-	-	-	-	-	-	-	-	-	-	-	-	-	-	-	1,825		
1,850	-	-	-	-	-	-	-	-	-	-	-	-	-	-	-	-	-	-	-	-	-	-	-	-	-	-	-	-	-	-	-	-	1,850		
1,875	-	-	-	-	-	-	-	-	-	-	-	-	-	-	-	-	-	-	-	-	-	-	-	-	-	-	-	-	-	-	-	-	1,875		
1,900	0.00	0.00	0.00	-	438.00	-	-	-	-	-	-	-	-	-	-	-	0.00	0.00	0.00	-	0.01	-	-	-	-	-	-	-	-	-	-	-	1,900		
1,925	0.00	0.00	0.00	-	413.00	-	-	-	-	-	-	-	-	-	-	-	0.00	0.00	0.00	-	0.02	-	-	-	-	-	-	-	-	-	-	-	1,925		
1,950	0.00	0.00	0.00	-	388.00	-	-	0.00	0.00	0.00	-	386.00	-	-	-	-	0.00	0.00	0.00	-	0.01	-	-	0.00	0.00	0.00	-	0.18	-	-	-	1,950			
1,975	0.00	0.00	0.00	-	363.00	-	-	0.00	0.00	0.00	-	361.00	-	-	-	-	0.00	0.00	0.00	-	0.01	-	-	0.00	0.00	0.00	-	0.32	-	-	-	1,975			
2,000	0.00	0.00	0.00	-	338.00	-	-	0.00	0.00	0.00	-	336.00	-	-	-	-	0.00	0.00	0.00	-	0.01	-	50	0.00	0.00	0.00	-	0.56	-	-	-	2,000			
2,050	0.00	0.00	0.00	-	288.00	-	-	0.00	0.00	0.00	-	287.00	-	-	-	-	0.00	0.00	0.00	-	0.01	-	50	0.00	0.00	0.00	-	1.50	-	-	-	2,050			
2,100	0.00	0.00	0.00	-	238.00	-	20	0.00	0.00	0.00	-	240.00	-	-	-	-	0.00	0.00	0.00	-	0.03	-	140	0.00	0.00	0.00	-	3.80	-	-	-	2,100			
2,150	0.00	0.00	0.00	-	188.00	-	40	0.00	0.00	0.00	-	194.00	-	20	-	-	0.00	0.00	0.00	-	0.23	-	83	0.00	0.00	0.00	-	8.20	-	2	-	2,150			
2,200	0.00	0.00	0.00	-	139.00	-	41	0.00	0.00	0.00	-	152.00	-	20	-	-	0.00	0.00	0.00	-	1.40	-	65	0.00	0.00	0.00	-	16.00	-	26	-	2,200			
2,250	0.00	0.00	0.00	-	93.50	-	200	0.00	0.00	0.00	-	114.00	-	40	-	-	0.00	0.00	0.00	-	5.70	-	93	0.00	0.00	0.00	-	28.25	-	26	-	2,250			
2,300	0.00	0.00	0.00	-	55.00	-	67	0.00	0.00	0.00	-	82.50	-	42	-	-	0.00	0.00	0.00	-	17.25	-	30	43.50	43.50	43.50	43.50	43.50	20	31	-	2,300			
2,350	0.00	0.00	0.00	-	27.25	-	25	0.00	0.00	0.00	-	57.00	-	1	-	-	0.00	0.00	0.00	-	39.50	-	1	68.50	68.50	68.50	68.50	68.50	20	-	-	2,350			
2,400	0.00	0.00	0.00	-	11.00	-	-	0.00	0.00	0.00	-	37.25	-	1	-	-	0.00	0.00	0.00	-	73.50	-	-	0.00	0.00	0.00	-	101.00	-	-	-	2,400			
2,450	0.00	0.00	0.00	-	3.60	-	-	0.00	0.00	0.00	-	23.25	-	-	-	-	0.00	0.00	0.00	-	116.00	-	-	0.00	0.00	0.00	-	137.00	-	-	-	2,450			
2,500	0.00	0.00	0.00	-	0.94	-	-	0.00	0.00	0.00	-	13.75	-	-	-	-	0.00	0.00	0.00	-	163.00	-	-	0.00	0.00	0.00	-	177.00	-	-	-	2,500			
2,550	0.00	0.00	0.00	-	0.19	-	-	0.00	0.00	0.00	-	7.70	-	-	-	-	0.00	0.00	0.00	-	212.00	-	-	0.00	0.00	0.00	-	221.00	-	-	-	2,550			
2,600	0.00	0.00	0.00	-	0.03	-	-	0.00	0.00	0.00	-	4.10	-	-	-	-	0.00	0.00	0.00	-	262.00	-	-	0.00	0.00	0.00	-	267.00	-	-	-	2,600			
<b>Σύνολο:</b>						0	393							0	124							0	512							40	85			0	0
<b>Αριθμός Πράξεων:</b>							0							0	0								0							2					0

ALPHA ΥΠΗΡΕΣΙΩΝ ΣΥΜΜ (ΚΟ)

(Μέγεθος Συμβολαίου: 100 Χρεόγραφα, Τρόπος Εξάσκησης: Αμερικάνικος, Φυσική Παράδοση)

Τιμή Εξάσκησης	Δικαιώματα Αγοράς													Δικαιώματα Πώλησης																
	Ιανουάριος 2023					Φεβρουάριος 2023					Λοιποί Μήνες			Ιανουάριος 2023					Φεβρουάριος 2023					Λοιποί Μήνες			Τιμή Εξάσκησης			
	Άνοιγμα	Ανιγτ Τιμή	Καπιτ Τιμή	Τελ Τιμή	Τιμή κλεισ.	Όγκος	Ανοικτές θέσεις	Άνοιγμα	Ανιγτ Τιμή	Καπιτ Τιμή	Τελ Τιμή	Τιμή κλεισ.	Όγκος	Ανοικτές θέσεις	Όγκος	Ανοικτές θέσεις	Άνοιγμα	Ανιγτ Τιμή	Καπιτ Τιμή	Τελ Τιμή	Τιμή κλεισ.	Όγκος	Ανοικτές θέσεις	Όγκος	Ανοικτές θέσεις					
0.500						-	-						-	-									-	-						0.005
0.550						-	-						-	-									-	-					0.006	
0.600						-	-						-	-									-	-					0.006	
0.650	0.000	0.000	0.000		0.490	-	-						-	-			0.000	0.000	0.000		0.003	-	-					0.007		
0.700	0.000	0.000	0.000		0.440	-	-	0.000	0.000	0.000		0.442	-	-			0.000	0.000	0.000		0.001	-	-	0.000	0.000	0.000	0.001	-	-	0.007
0.750	0.000	0.000	0.000		0.390	-	-	0.000	0.000	0.000		0.392	-	-			0.000	0.000	0.000		0.002	-	-	0.000	0.000	0.000	0.001	-	-	0.008
0.800	0.000	0.000	0.000		0.341	-	-	0.000	0.000	0.000		0.342	-	-			0.000	0.000	0.000		0.001	-	-	0.000	0.000	0.000	0.001	-	-	0.008
0.850	0.000	0.000	0.000		0.291	-	-	0.000	0.000	0.000		0.293	-	-			0.000	0.000	0.000		0.001	-	-	0.000	0.000	0.000	0.002	-	-	0.009
0.900	0.000	0.000	0.000		0.243	-	-	0.000	0.000	0.000		0.246	-	-			0.000	0.000	0.000		0.002	-	-	0.000	0.000	0.000	0.004	-	-	0.009
0.950	0.000	0.000	0.000		0.196	-	-	0.000	0.000	0.000		0.201	-	-			0.000	0.000	0.000		0.006	-	-	0.000	0.000	0.000	0.009	-	-	0.010
1.000	0.000	0.000	0.000		0.153	-	-	0.000	0.000	0.000		0.160	-	-			0.000	0.000	0.000		0.013	-	-	0.000	0.000	0.000	0.018	-	-	0.010
1.100	0.000	0.000	0.000		0.083	-	15	0.000	0.000	0.000		0.093	-	-			0.000	0.000	0.000		0.042	-	-	0.000	0.000	0.000	0.051	-	-	0.011
1.200	0.000	0.000	0.000		0.038	-	-	0.000	0.000	0.000		0.048	-	-			0.000	0.000	0.000		0.097	-	-	0.000	0.000	0.000	0.105	-	-	0.012
1.300	0.000	0.000	0.000		0.015	-	-	0.000	0.000	0.000		0.021	-	-			0.000	0.000	0.000		0.174	-	-	0.000	0.000	0.000	0.179	-	-	0.013
1.400	0.000	0.000	0.000		0.005	-	-	0.000	0.000	0.000		0.009	-	-			0.000	0.000	0.000		0.264	-	-	0.000	0.000	0.000	0.267	-	-	0.014
1.500	0.000	0.000	0.000		0.001	-	-	0.000	0.000	0.000		0.003	-	-			0.000	0.000	0.000		0.361	-	-	0.000	0.000	0.000	0.362	-	-	0.015
1.600	0.000	0.000	0.000		0.001	-	-	0.000	0.000	0.000		0.001	-	-			0.000	0.000	0.000		0.460	-	-	0.000	0.000	0.000	0.460	-	-	0.016
1.700						-	-						-	-								-	-						0.017	
<b>Σύνολο:</b>						0	15								0	0	0	0					0	0	0	0	0	0	0	
<b>Αριθμός Πράξεων:</b>						0						0		0							0.00							0	0	

ΔΕΗ (ΚΟ)

(Μέγεθος Συμβολαίου: 100 Χρέογραφα, Τρόπος Εξάσκησης: Αμερικάνικος, Φυσική Παράδοση)

Τιμή Εξάσκησης	Δικαιώματα Αγοράς												Δικαιώματα Πώλησης												Τιμή Εξάσκησης					
	Ιανουάριος 2023				Φεβρουάριος 2023				Λοιποί Μήνες				Ιανουάριος 2023				Φεβρουάριος 2023				Λοιποί Μήνες									
	Άνοιγμα	Ανιτ Τιμή	Καπιτ Τιμή	Τελ Τιμή	Τιμή κλεισ.	Όγκος	Ανοικτές θέσεις	Άνοιγμα	Ανιτ Τιμή	Καπιτ Τιμή	Τελ Τιμή	Τιμή κλεισ.	Όγκος	Ανοικτές θέσεις	Όγκος	Ανοικτές θέσεις	Άνοιγμα	Ανιτ Τιμή	Καπιτ Τιμή	Τελ Τιμή	Τιμή κλεισ.	Όγκος	Ανοικτές θέσεις	Όγκος		Ανοικτές θέσεις	Όγκος	Ανοικτές θέσεις		
3.400						-	-																						0.034	
3.600						-	-																						0.036	
3.800						-	-																						0.038	
4.000	0.000	0.000	0.000		3.14	-	-										0.000	0.000	0.000		0.001	-	-						0.040	
4.400	0.000	0.000	0.000		2.74	-	-	0.000	0.000	0.000		2.75	-	-			0.000	0.000	0.000		0.001	-	-	0.000	0.000	0.000	0.001	-	-	0.044
4.800	0.000	0.000	0.000		2.34	-	-	0.000	0.000	0.000		2.35	-	-			0.000	0.000	0.000		0.001	-	-	0.000	0.000	0.000	0.001	-	-	0.048
5.200	0.000	0.000	0.000		1.94	-	-	0.000	0.000	0.000		1.95	-	-			0.000	0.000	0.000		0.001	-	-	0.000	0.000	0.000	0.001	-	-	0.052
5.600	0.000	0.000	0.000		1.54	-	-	0.000	0.000	0.000		1.56	-	-			0.000	0.000	0.000		0.001	-	-	0.000	0.000	0.000	0.008	-	-	0.056
6.000	0.000	0.000	0.000		1.14	-	67	0.000	0.000	0.000		1.18	-	73			0.000	0.000	0.000		0.006	-	-	0.000	0.000	0.000	0.032	-	-	0.060
6.400	0.000	0.000	0.000		0.751	-	80	0.000	0.000	0.000		0.843	-	37			0.000	0.000	0.000		0.008	-	2	0.000	0.000	0.000	0.090	-	-	0.064
6.800	0.000	0.000	0.000		0.403	-	28	0.000	0.000	0.000		0.561	-	15			0.000	0.000	0.000		0.059	-	-	0.000	0.000	0.000	0.207	-	-	0.068
7.200	0.000	0.000	0.000		0.160	-	-	0.000	0.000	0.000		0.343	-	3			0.000	0.000	0.000		0.217	-	-	0.000	0.000	0.000	0.389	-	-	0.072
7.600	0.000	0.000	0.000		0.044	-	-	0.156	0.156	0.156	0.156	0.156	11	1			0.000	0.000	0.000		0.501	-	-	0.000	0.000	0.000	0.641	-	-	0.076
8.000	0.000	0.000	0.000		0.008	-	-	0.000	0.000	0.000		0.101	-	-			0.000	0.000	0.000		0.865	-	-	0.000	0.000	0.000	0.948	-	-	0.080
8.400	0.000	0.000	0.000		0.001	-	-	0.000	0.000	0.000		0.050	-	-			0.000	0.000	0.000		1.26	-	-	0.000	0.000	0.000	1.30	-	-	0.084
8.800	0.000	0.000	0.000		0.001	-	-	0.000	0.000	0.000		0.022	-	-			0.000	0.000	0.000		1.66	-	-	0.000	0.000	0.000	1.67	-	-	0.088
9.200	0.000	0.000	0.000		0.001	-	-	0.000	0.000	0.000		0.009	-	-			0.000	0.000	0.000		2.06	-	-	0.000	0.000	0.000	2.06	-	-	0.092
9.600						-	-																						0.096	
10.000						-	-																						0.100	
11.000						-	-																						0.110	
<b>Σύνολο:</b>						0	175						11	129	0	0					0	2					0	0	0	0
<b>Αριθμός Πράξεων:</b>						0							1		0						0.00						0		0	

ΕΘΝΙΚΗ ΤΡΑΠΕΖΑ (ΚΟ)

(Μέγεθος Συμβολαίου: 100 Χρεόγραφα, Τρόπος Εξάσκησης: Αμερικάνικος, Φυσική Παράδοση)

Τιμή Εξάσκησης	Δικαιώματα Αγοράς												Δικαιώματα Πώλησης																						
	Ιανουάριος 2023				Φεβρουάριος 2023				Λοιποί Μήνες				Ιανουάριος 2023				Φεβρουάριος 2023				Λοιποί Μήνες														
	Άνοιγμα	Ανιτ Τιμή	Κατωτ Τιμή	Τελ Τιμή	Τιμή κλεισ.	Όγκος	Άνοιγμα	Ανιτ Τιμή	Κατωτ Τιμή	Τελ Τιμή	Τιμή κλεισ.	Όγκος	Άνοιγμα	Ανιτ Τιμή	Κατωτ Τιμή	Τελ Τιμή	Τιμή κλεισ.	Όγκος	Άνοιγμα	Ανιτ Τιμή	Κατωτ Τιμή	Τελ Τιμή	Τιμή κλεισ.	Όγκος	Άνοιγμα	Ανιτ Τιμή	Κατωτ Τιμή	Τελ Τιμή	Τιμή κλεισ.	Όγκος	Άνοιγμα	Ανιτ Τιμή	Κατωτ Τιμή	Τελ Τιμή	Τιμή Εξάσκησης
1.900						-					-							-					-												0.019
2.000						-					-							-					-												0.020
2.200						-					-							-					-												0.022
2.400	0.000	0.000	0.000		1.55	-					-						0.000	0.000	0.000		0.001	-													0.024
2.600	0.000	0.000	0.000		1.35	-		0.000	0.000	0.000		1.36	-				0.000	0.000	0.000		0.001	-			0.000	0.000	0.000		0.001	-					0.026
2.800	0.000	0.000	0.000		1.15	-		0.000	0.000	0.000		1.16	-				0.000	0.000	0.000		0.001	-			0.000	0.000	0.000		0.001	-					0.028
3.000	0.000	0.000	0.000		0.952	-		0.000	0.000	0.000		0.957	-				0.000	0.000	0.000		0.001	-			0.000	0.000	0.000		0.001	-					0.030
3.200	0.000	0.000	0.000		0.752	-		0.000	0.000	0.000		0.759	-				0.000	0.000	0.000		0.001	-			0.000	0.000	0.000		0.003	-					0.032
3.400	0.000	0.000	0.000		0.552	-		0.000	0.000	0.000		0.569	-				0.000	0.000	0.000		0.001	-			0.000	0.000	0.000		0.012	-					0.034
3.600	0.000	0.000	0.000		0.358	-		0.000	0.000	0.000		0.395	-				0.000	0.000	0.000		0.006	-			0.000	0.000	0.000		0.038	-					0.036
3.800	0.000	0.000	0.000		0.188	-		0.000	0.000	0.000		0.251	-				0.000	0.000	0.000		0.036	-			0.000	0.000	0.000		0.093	-					0.038
4.000	0.000	0.000	0.000		0.074	-		0.000	0.000	0.000		0.144	-				0.000	0.000	0.000		0.122	-			0.000	0.000	0.000		0.186	-					0.040
4.400	0.000	0.000	0.000		0.004	-		0.000	0.000	0.000		0.034	-				0.000	0.000	0.000		0.452	-			0.000	0.000	0.000		0.477	-					0.044
4.800	0.000	0.000	0.000		0.001	-		0.000	0.000	0.000		0.005	-				0.000	0.000	0.000		0.850	-			0.000	0.000	0.000		0.851	-					0.048
5.200	0.000	0.000	0.000		0.001	-		0.000	0.000	0.000		0.001	-				0.000	0.000	0.000		1.25	-			0.000	0.000	0.000		1.25	-					0.052
5.600	0.000	0.000	0.000		0.001	-		0.000	0.000	0.000		0.001	-				0.000	0.000	0.000		1.65	-			0.000	0.000	0.000		1.65	-					0.056
6.000	0.000	0.000	0.000		0.001	-		0.000	0.000	0.000		0.001	-				0.000	0.000	0.000		2.05	-			0.000	0.000	0.000		2.05	-					0.060
<b>Σύνολα:</b>						0	0					0	0	0	0						0	0									265	0			
<b>Αριθμός Πράξεων:</b>						0						0		0							0.00								0		4				

ΟΠΑΠ (ΚΟ)

(Μέγεθος Συμβολαίου: 100 Χρεόγραφα, Τρόπος Εξάσκησης: Αμερικάνικος, Φυσική Παράδοση)

Τιμή Εξάσκησης	Δικαιώματα Αγοράς												Δικαιώματα Πώλησης																
	Ιανουάριος 2023				Φεβρουάριος 2023				Λοιποί Μήνες				Ιανουάριος 2023				Φεβρουάριος 2023				Λοιποί Μήνες								
	Άνοιγμα	Ανιγ. Τιμή	Καπιτ. Τιμή	Τελ. Τιμή	Τιμή κλεισ.	Όγκος	Άνοιγ. θέσεις	Άνοιγμα	Ανιγ. Τιμή	Καπιτ. Τιμή	Τελ. Τιμή	Τιμή κλεισ.	Όγκος	Άνοιγ. θέσεις	Όγκος	Άνοιγ. θέσεις	Άνοιγμα	Ανιγ. Τιμή	Καπιτ. Τιμή	Τελ. Τιμή	Τιμή κλεισ.	Όγκος	Άνοιγ. θέσεις	Όγκος	Άνοιγ. θέσεις	Τιμή Εξάσκησης			
8.800	0.000	0.000	0.000	4.46	-	-											0.000	0.000	0.000	0.001	-	-							0.088
9.200	0.000	0.000	0.000	4.07	-	-	0.000	0.000	0.000		4.08	-	-				0.000	0.000	0.000	0.001	-	-	0.000	0.000	0.000	0.001	-	-	0.092
9.600	0.000	0.000	0.000	3.67	-	-	0.000	0.000	0.000		3.68	-	-				0.000	0.000	0.000	0.001	-	-	0.000	0.000	0.000	0.001	-	-	0.096
10.000	0.000	0.000	0.000	3.27	-	-	0.000	0.000	0.000		3.28	-	-				0.000	0.000	0.000	0.001	-	-	0.000	0.000	0.000	0.001	-	-	0.100
11.000	0.000	0.000	0.000	2.27	-	-	0.000	0.000	0.000		2.29	-	-				0.000	0.000	0.000	0.001	-	-	0.000	0.000	0.000	0.003	-	-	0.110
12.000	0.000	0.000	0.000	1.27	-	-	0.000	0.000	0.000		1.33	-	-				0.000	0.000	0.000	0.003	-	-	0.000	0.000	0.000	0.047	-	-	0.120
13.000	0.000	0.000	0.000	0.400	-	8	0.000	0.000	0.000		0.573	-	5				0.000	0.000	0.000	0.133	-	5	0.000	0.000	0.000	0.287	-	-	0.130
14.000	0.000	0.000	0.000	0.038	-	23	0.000	0.000	0.000		0.166	-	5				0.000	0.000	0.000	0.772	-	-	0.000	0.000	0.000	0.882	-	-	0.140
15.000	0.000	0.000	0.000	0.001	-	-	0.000	0.000	0.000		0.031	-	-				0.000	0.000	0.000	1.74	-	-	0.000	0.000	0.000	1.75	-	-	0.150
16.000	0.000	0.000	0.000	0.001	-	-	0.000	0.000	0.000		0.004	-	-				0.000	0.000	0.000	2.74	-	-	0.000	0.000	0.000	2.74	-	-	0.160
17.000	0.000	0.000	0.000	0.001	-	-	0.000	0.000	0.000		0.001	-	-				0.000	0.000	0.000	3.74	-	-	0.000	0.000	0.000	3.74	-	-	0.170
18.000	0.000	0.000	0.000	0.001	-	-	0.000	0.000	0.000		0.001	-	-				0.000	0.000	0.000	4.74	-	-	0.000	0.000	0.000	4.74	-	-	0.180
19.000					-	-						-	-								-	-					-	-	0.190
20.000					-	-						-	-								-	-					-	-	0.200
<b>Σύνολο:</b>					0	31						0	10	0	0					0	5			0	40	0	0		
<b>Αριθμός Πράξεων:</b>					0							0	0	0	0					0.00				0		0	0		

OTE (ΚΟ)

(Μέγεθος Συμβολαίου: 100 Χρεόγραφα, Τρόπος Εξάσκησης: Αμερικάνικος, Φυσική Παράδοση)

Τιμή Εξάσκησης	Δικαιώματα Αγοράς												Δικαιώματα Πώλησης																													
	Ιανουάριος 2023						Φεβρουάριος 2023						Λοιποί Μήνες		Ιανουάριος 2023						Φεβρουάριος 2023						Λοιποί Μήνες		Τιμή Εξάσκησης													
	Άνοιγμα	Άνιψ Τιμή	Καπιτ Τιμή	Τελ Τιμή	Τιμή κλεισ.	Όγκος	Άνοιγμα	Άνιψ Τιμή	Καπιτ Τιμή	Τελ Τιμή	Τιμή κλεισ.	Όγκος	Άνοιγμα	Άνιψ Τιμή	Καπιτ Τιμή	Τελ Τιμή	Τιμή κλεισ.	Όγκος	Άνοιγμα	Άνιψ Τιμή	Καπιτ Τιμή	Τελ Τιμή	Τιμή κλεισ.	Όγκος	Άνοιγμα	Άνιψ Τιμή	Καπιτ Τιμή	Τελ Τιμή		Τιμή κλεισ.	Όγκος	Άνοιγμα	Άνιψ Τιμή	Καπιτ Τιμή	Τελ Τιμή	Τιμή κλεισ.	Όγκος	Άνοιγμα	Άνιψ Τιμή	Καπιτ Τιμή	Τελ Τιμή	Τιμή κλεισ.
9.600					-	-					-	-					-	-					-	-						-	-					-	-			0.096		
10.000	0.000	0.000	0.000	4.61	-	-	0.000	0.000	0.000	4.62	-	-					0.001	-	-	0.000	0.000	0.000	0.001	-	-					0.000	0.000	0.000	0.001	-	-			0.100				
11.000	0.000	0.000	0.000	3.61	-	-	0.000	0.000	0.000	3.62	-	-					0.001	-	-	0.000	0.000	0.000	0.001	-	-					0.000	0.000	0.000	0.001	-	-			0.110				
12.000	0.000	0.000	0.000	2.61	-	-	0.000	0.000	0.000	2.63	-	-					0.001	-	-	0.000	0.000	0.000	0.003	-	-					0.000	0.000	0.000	0.003	-	-			0.120				
13.000	0.000	0.000	0.000	1.61	-	-	0.000	0.000	0.000	1.66	-	-					0.001	-	-	0.000	0.000	0.000	0.037	-	-					0.000	0.000	0.000	0.037	-	-			0.130				
14.000	0.000	0.000	0.000	0.661	-	-	0.000	0.000	0.000	0.850	-	-					0.053	-	12	0.000	0.000	0.000	0.221	-	-					0.000	0.000	0.000	0.221	-	-			0.140				
15.000	0.000	0.000	0.000	0.105	-	51	0.000	0.000	0.000	0.323	-	5					0.498	-	5	0.000	0.000	0.000	0.695	-	-					0.000	0.000	0.000	0.695	-	-			0.150				
16.000	0.000	0.000	0.000	0.004	-	40	0.000	0.000	0.000	0.087	-	-					1.40	-	-	0.000	0.000	0.000	1.46	-	-					0.000	0.000	0.000	1.46	-	-			0.160				
17.000	0.000	0.000	0.000	0.001	-	35	0.000	0.000	0.000	0.017	-	-					2.40	-	-	0.000	0.000	0.000	2.40	-	-					0.000	0.000	0.000	2.40	-	-			0.170				
18.000	0.000	0.000	0.000	0.001	-	-	0.000	0.000	0.000	0.002	-	-					3.40	-	-	0.000	0.000	0.000	3.40	-	-					0.000	0.000	0.000	3.40	-	-			0.180				
19.000	0.000	0.000	0.000	0.001	-	-	0.000	0.000	0.000	0.001	-	-					4.40	-	-	0.000	0.000	0.000	4.40	-	-					0.000	0.000	0.000	4.40	-	-			0.190				
20.000	0.000	0.000	0.000	0.001	-	-	0.000	0.000	0.000	0.001	-	-					5.40	-	-	0.000	0.000	0.000	5.40	-	-					0.000	0.000	0.000	5.40	-	-			0.200				
22.000	0.000	0.000	0.000	0.001	-	-					-	-					7.40	-	-					-	-														0.220			
24.000					-	-					-	-						-	-					-	-														0.240			
26.000					-	-					-	-						-	-					-	-														0.260			
<b>Σύνολα:</b>					0	126					0	5	0	0				0	17				0	50	0	0								0	0							
<b>Αριθμός Πράξεων:</b>					0						0		0					0.00					0		0								0		0							

ΠΕΙΡΑΙΩΣ FINANCIAL HOLD (ΚΟ)

(Μέγεθος Συμβολαίου: 100 Χρέεγραφα, Τρόπος Εξάσκησης: Αμερικάνικος, Φυσική Παράδοση)

Τιμή Εξάσκησης	Δικαιώματα Αγοράς														Δικαιώματα Πώλησης																		
	Ιανουάριος 2023						Φεβρουάριος 2023						Λοιποί Μήνες		Ιανουάριος 2023						Φεβρουάριος 2023				Λοιποί Μήνες		Τιμή Εξάσκησης						
	Άνοιγμα	Ανιτ Τιμή	Κατωτ Τιμή	Τελ Τιμή	Τιμή κλεισ.	Όγκος	Άνοιγμα	Ανιτ Τιμή	Κατωτ Τιμή	Τελ Τιμή	Τιμή κλεισ.	Όγκος	Άνοιγτες θέσεις	Όγκος	Άνοιγτες θέσεις	Άνοιγμα	Ανιτ Τιμή	Κατωτ Τιμή	Τελ Τιμή	Τιμή κλεισ.	Όγκος	Άνοιγτες θέσεις	Άνοιγμα	Ανιτ Τιμή	Κατωτ Τιμή	Τελ Τιμή		Τιμή κλεισ.	Όγκος	Άνοιγτες θέσεις	Όγκος	Άνοιγτες θέσεις	
0.500						-						-										-											
0.550						-						-											-										0.006
0.600						-						-											-										0.006
0.650						-						-											-										0.007
0.700						-						-											-										0.007
0.750						-						-											-										0.008
0.800						-						-											-										0.008
0.850	0.000	0.000	0.000		0.760	-						-				0.000	0.000	0.000		0.001			-									0.009	
0.900	0.000	0.000	0.000		0.710	-		0.000	0.000	0.000		0.712	-			0.000	0.000	0.000		0.001			-		0.000	0.000	0.000		0.001				0.009
0.950	0.000	0.000	0.000		0.661	-		0.000	0.000	0.000		0.662	-			0.000	0.000	0.000		0.001			-		0.000	0.000	0.000		0.001				0.010
1.000	0.000	0.000	0.000		0.611	-		0.000	0.000	0.000		0.612	-			0.000	0.000	0.000		0.001			-		0.000	0.000	0.000		0.001				0.010
1.100	0.000	0.000	0.000		0.511	-		0.000	0.000	0.000		0.512	-			0.000	0.000	0.000		0.001			-		0.000	0.000	0.000		0.001				0.011
1.200	0.000	0.000	0.000		0.411	-	50	0.000	0.000	0.000		0.413	-			0.000	0.000	0.000		0.001			-		0.000	0.000	0.000		0.001				0.012
1.300	0.000	0.000	0.000		0.311	-	7	0.000	0.000	0.000		0.315	-	214		0.000	0.000	0.000		0.001			-		0.000	0.000	0.000		0.003				0.013
1.400	0.000	0.000	0.000		0.215	-	10	0.000	0.000	0.000		0.224	-			0.000	0.000	0.000		0.004		3	-		0.000	0.000	0.000		0.011				0.014
1.500	0.000	0.000	0.000		0.130	-		0.000	0.000	0.000		0.145	-			0.000	0.000	0.000		0.020			-		0.000	0.000	0.000		0.032				0.015
1.600	0.000	0.000	0.000		0.067	-		0.000	0.000	0.000		0.086	-			0.000	0.000	0.000		0.056			-		0.000	0.000	0.000		0.072				0.016
1.700	0.000	0.000	0.000		0.028	-		0.000	0.000	0.000		0.045	-			0.000	0.000	0.000		0.117			-		0.000	0.000	0.000		0.132				0.017
1.800	0.000	0.000	0.000		0.010	-		0.000	0.000	0.000		0.021	-			0.000	0.000	0.000		0.199			-		0.000	0.000	0.000		0.208				0.018
1.900	0.000	0.000	0.000		0.003	-		0.000	0.000	0.000		0.009	-			0.000	0.000	0.000		0.292			-		0.000	0.000	0.000		0.297				0.019
2.000	0.000	0.000	0.000		0.001	-		0.000	0.000	0.000		0.004	-			0.000	0.000	0.000		0.390			-		0.000	0.000	0.000		0.392				0.020
2.200	0.000	0.000	0.000		0.001	-		0.000	0.000	0.000		0.001	-			0.000	0.000	0.000		0.590			-		0.000	0.000	0.000		0.590				0.022
<b>Σύνολο:</b>						0	67					0	214	0	0					0	3							0	0	0	0		
<b>Αριθμός Πράξεων:</b>							0					0		0						0.00								0		0			

Προϊόν Δανεισμού	Υποκείμενος Τίτλος	Πολυμερείς Συναλλαγές[1]				Διμερείς Συναλλαγές[2]		Δανεισμός Τίτλων μέσω ΟΤC[3]
		Ανοιχτές θέσεις[5]	Προσφερόμενη ποσότητα	Μ.Σ.Τ[4]	Όγκος συναλλαγών	Μ.Σ.Τ[4]	Όγκος συναλλαγών	Όγκος συναλλαγών
ALPHABOR	ALPHA ΥΠΗΡΕΣΙΩΝ ΣΥΜΜ (ΚΟ)	15,000	---	---	---	---	---	58,634,562
OTOELBOR	AUTOHELLAS (ΚΟ)	150	---	---	---	---	---	51,019
CENERBOR	CENERGY HOLDINGS (ΚΑ)	---	---	---	---	---	---	---
EEEBOR	COCA-COLA HBC AG (ΚΟ)	4,784	---	---	---	---	---	35,608
EUROBBOR	EUROBANK HOLDINGS (ΚΟ)	363,336	---	---	---	---	---	34,171,525
FFGRPBOR	FOLLI-FOLLIE (ΚΟ)	---	---	---	---	---	---	887,119
FOYRKBOR	FOURLIS ΣΥΜΜΕΤΟΧΩΝ (ΚΟ)	---	---	---	---	---	---	35,850
ELPEBOR	HELLENIQ ENERGY (ΚΟ)	---	---	---	---	---	---	512,304
INTRKBOR	INTRACOM HOLDINGS (ΚΟ)	---	---	---	---	---	---	---
BELABOR	JUMBO (ΚΟ)	60,351	---	---	---	---	---	346,817
LAMDABOR	LAMDA DEVELOPMENT(ΚΟ)	300	---	---	---	---	---	416,586
MIGBOR	MARFIN INVESTMENT GROUP (ΚΟ)	27,596	---	---	---	---	---	794,474
QUALBOR	QUALITY & RELIABILITY (ΚΟ)	---	---	---	---	---	---	---
QUESTBOR	QUEST ΣΥΜΜΕΤΟΧΩΝ (ΚΟ)	300	---	---	---	---	---	99,346
TITCBOR	TITAN CEMENT (ΚΑ)	17,185	---	---	---	---	---	221,851
VIOBOR	VIOHALCO SA/ΝV (ΚΑ)	14,867	---	---	---	---	---	---
ADMIEBOR	ΑΔΜΗΕ ΣΥΜΜΕΤΟΧΩΝ Α.Ε. (ΚΟ)	---	---	---	---	---	---	112,684
AEGNBOR	ΑΕΡΟΠΟΡΙΑ ΑΙΓΑΙΟΥ (ΚΟ)	5,096	---	---	---	---	---	34,024
ALMYBOR	ΑΛΟΥΜΥΛ (ΚΟ)	---	---	---	---	---	---	---
GEKTERNABOR	ΓΕΚ ΤΕΡΝΑ (ΚΟ)	---	---	---	---	---	---	58,313
PPCBOR	ΔΕΗ (ΚΟ)	2,000	---	---	---	---	---	2,457,987
ETEBOR	ΕΘΝΙΚΗ ΤΡΑΠΕΖΑ (ΚΟ)	105,859	---	---	---	60,000	6.50%	10,075,043
ELHABOR	ΕΛΒΑΛΧΑΛΚΟΡ (ΚΟ)	22,388	---	---	---	---	---	64,887
ELLAKTORBOR	ΕΛΛΑΚΤΩΡ (ΚΟ)	31,412	---	---	---	---	---	5,504
EXAEBOR	ΕΛΛΗΝ. ΧΡΗΜΑΤΙΣΤΗΡΙΑ-Χ.Α. (ΚΟ)	5,000	---	---	---	---	---	155,147
EYDAPBOR	ΕΥΔΑΠ (ΚΟ)	8,563	---	---	---	---	---	204,758
MOHBOR	ΜΟΤΟΡ ΟΙΛ (ΚΟ)	9,982	---	---	---	---	---	374,308
MYTILBOR	ΜΥΤΙΛΗΝΑΙΟΣ (ΚΟ)	32,393	---	---	---	---	---	154,297
PRABOR	ΟΛΠ (ΚΟ)	2,114	---	---	---	---	---	65,487
OPARBOR	ΟΠΑΠ (ΚΟ)	12,300	---	---	---	---	---	1,576,057
HTOBOR	ΟΤΕ (ΚΟ)	23,507	---	---	---	---	---	935,611

**Σημειώσεις Προϊόντων Δανεισμού**

[1] - Πολυμερείς Συμβάσεις Δανειοδοσίας των μεθόδων 8-1, 8-2 και 8-3-3 (σύμφ. Με Αποφ.17 ΔΣ του Χρηματιστηρίου).

[2] - Διμερείς Συμβάσεις Δανειοδοσίας των μεθόδων 8-3-1 και 8-3-2 (σύμφ. Με Αποφ. 20 ΔΣ του Χρηματιστηρίου).

[3] - Τα στοιχεία Συναλλαγές Δανεισμού Τίτλων μέσω ΟΤC δηλώνονται από τους χειριστές ΣΑΤ και αφορούν τις ποσότητες που έχουν καταγραφεί στο ΣΑΤ έως και τη προηγούμενη εργάσιμη ημέρα.

[4] - Μ.Σ.Τ: - Μέση Σταθμισμένη Τιμή (ως προς τα τεμάχια)

[5] - Τα στοιχεία αφορούν σε ανοιχτές θέσεις πριν την έναρξη της συνεδρίασης



Προϊόν Δανεισμού	Υποκείμενος Τίτλος	Πολυμερείς Συναλλαγές[1]					Διμερείς Συναλλαγές[2]		Δανεισμός Τίτλων μέσω OTC[3]
		Ανοιχτές θέσεις[5]	Προσφερόμενη ποσότητα	Μ.Σ.Τ[4]	Όγκος συναλλαγών	Μ.Σ.Τ[4]	Όγκος συναλλαγών	Μ.Σ.Τ[4]	Όγκος συναλλαγών
TPEIRBOR	ΠΕΙΡΑΙΩΣ FINANCIAL HOLD (ΚΟ)	5,000	---	---	---	---	50,000	0.01%	1,067,172
PLAISBOR	ΠΛΑΙΣΙΟ COMPUTERS (ΚΟ)	---	---	---	---	---	---	---	---
SARBOR	ΣΑΡΑΝΤΗΣ ΓΡ. (ΚΟ)	945	---	---	---	---	---	---	48,645
TENERGYBOR	ΤΕΡΝΑ ΕΝΕΡΓΕΙΑΚΗ (ΚΟ)	---	---	---	---	---	---	---	130,810

**Σημειώσεις Προϊόντων Δανεισμού**

[1] - Πολυμερείς Συμβάσεις Δανειοδοσίας των μεθόδων 8-1, 8-2 και 8-3-3 (σύμφ. Με Αποφ.17 ΔΣ του Χρηματιστηρίου).

[2] - Διμερείς Συμβάσεις Δανειοδοσίας των μεθόδων 8-3-1 και 8-3-2 (σύμφ. Με Αποφ. 20 ΔΣ του Χρηματιστηρίου).

[3] - Τα στοιχεία Συναλλαγές Δανεισμού Τίτλων μέσω OTC δηλώνονται από τους χειριστές ΣΑΤ και αφορούν τις ποσότητες που έχουν καταγραφεί στο ΣΑΤ έως και τη προηγούμενη εργάσιμη ημέρα.

[4] - Μ.Σ.Τ: - Μέση Σταθμισμένη Τιμή (ως προς τα τεμάχια)

[5] - Τα στοιχεία αφορούν σε ανοιχτές θέσεις πριν την έναρξη της συνεδρίασης

**Κωδικό και ονομασίες Κλάδων Οικονομικής Δραστηριότητας του Χρηματιστηρίου Αθηνών**

12003-	Διαπραγματεύσιμα Αμοιβαία Κεφάλαια	10101010	Υπηρεσίες Ηλεκτρονικών Υπολογιστών
10101015	Λογισμικό	10102030	Υλικό Υπολογιστών
15101010	Εξοπλισμός Τηλεπικοινωνιών	15102015	Υπηρεσίες Τηλεπικοινωνιών
20101010	Υγειονομικές Μονάδες	20101025	Υπηρεσίες Υγείας
20102010	Ιατρικός Εξοπλισμός	20103015	Φαρμακευτικά Προϊόντα
30101010	Τράπεζες	30202000	Διαφοροποιημένες Χρηματοοικονομικές Υπηρεσίες
30202010	Διαχείριση Κεφαλαίων & Θεματοφύλακες	30202015	Επενδυτικές Υπηρεσίες
30204000	Επενδυτικές Εταιρείες κλειστού τύπου	30302010	Γενικές Ασφάλειες
30302015	Μεσίτες Ασφαλίσεων	30302025	Ασφάλειες Ιδιοκτησίας & Ζημιών
35101010	Συμμετοχές & Ανάπτυξη Ακίνητης Περιουσίας	35101015	Υπηρεσίες Ακίνητης Περιουσίας
35102000	Διαφοροποιημένες Α.Ε.Ε.Α.Π.	35102030	Α.Ε.Ε.Α.Π. Επαγγελματικών Χώρων
40201040	Υπηρεσίες Ενοικίασης και Χρηματοδοτικής Μίσθωσης	40202010	Κατασκευή Κατοικιών
40202015	Έπιπλα	40202020	Οικιακές Συσκευές
40203040	Ηλεκτρονική Ψυχαγωγία	40203045	Παιχνίδια
40204020	Ρούχα και Αξεσουάρ	40301010	Ψυχαγωγία
40301030	Εκδόσεις	40301035	Ραδιοτηλεοπτικοί Φορείς
40401010	Διαφοροποιημένοι Έμποροι	40401020	Εμπόριο Ενδυμάτων
40401025	Εμπόριο Προϊόντων Οικιακής Βελτίωσης	40401030	Εξειδικευμένο Λιανικό Εμπόριο
40501010	Αεροπορικές Εταιρείες	40501015	Ταξίδια & Τουρισμός
40501020	Τυχερά Παιχνίδια	40501025	Ξενοδοχεία & Πανσιόν
45101015	Απόσταξη & Οινοπαραγωγή	45101020	Αναψυκτικά
45102010	Γεωργεία, Αλιεία, Εκτροφή και Φυτείες	45102020	Τρόφιμα
45103010	Καπνός	45201010	Λιανικό & Χονδρικό Εμπόριο Τροφίμων
45201020	Είδη Προσωπικής Φροντίδας	50101010	Κατασκευές
50101020	Κατασκευαστές Στέγασης & Επικαλύψεων	50101030	Τσιμέντα
50101035	Άλλα Οικοδομικά Υλικά	50202010	Ηλεκτρικά Εξαρτήματα
50203000	Διαφοροποιημένες Βιομηχανίες	50203015	Πλαστικά
50203030	Υλικά Συσκευασίας	50204000	Μηχανήματα Βιομηχανικού Εξοπλισμού
50204020	Μηχανήματα Κατασκευών	50205010	Προμηθευτές Βιομηχανίας
50205020	Υποστηρικτικές Υπηρεσίες προς Επιχειρήσεις	50205030	Υπηρεσίες Μαζικής Εκτύπωσης
50206015	Εμπορικά Οχήματα & Ανταλλακτικά	50206030	Θαλάσσιες Μεταφορές
50206060	Υπηρεσίες Μεταφορών	55101000	Διαφοροποιημένα Υλικά
55101020	Κλωστοϋφαντουργικά Προϊόντα	55102000	Ορυχεία
55102010	Σίδηρος & Χάλυβας	55102015	Μεταλλουργία
55102035	Αλουμίνιο	60101020	Διυλιστήρια & Εμπορία Πετρελαιοειδών
65101010	Εναλλακτική Ηλεκτρική Ενέργεια	65101015	Συμβατική Ηλεκτρική Ενέργεια
65102030	Ύδρευση		



**ATHEX**  
Athens Stock Exchange

Λεωφ. Αθηνών 110 104 42 Αθήνα  
110, Athinon Ave. GR 104 42 Athens  
tel. (+30)210-33.66.800, fax (+30)210-33.66.101  
[www.athexgroup.gr](http://www.athexgroup.gr)