

22

Ημερήσιο Δελτίο
Συναλλακτικής Δραστηριότητας

Daily Official List
of Trading Activity

Τετάρτη, 14 Δεκεμβρίου, 2022

Έτος: 143 Αύξων Αριθμός Συνεδρίασης: 237



ATHEXGROUP
Athens Exchange Group

Αποποίηση Ευθύνης:

Η εταιρεία Ελληνικά Χρηματιστήρια-Χρηματιστήριο Αθηνών Ανώνυμη Εταιρεία Συμμετοχών καταβάλλει κάθε δυνατή προσπάθεια ώστε να διασφαλίσει ότι οι πληροφορίες και τα λοιπά στοιχεία που εμφανίζονται στο Ημερήσιο Δελτίο Τιμών (Η.Δ.Τ.) είναι ορθά και πλήρη αλλά δεν έχει καμία ευθύνη για ενδεχόμενο λάθος ή παράλειψη στοιχείων και / ή ευθύνη σχετικά με την ακρίβεια, αξιοπιστία, επικαιροποίηση και πληρότητα των παραπάνω πληροφοριών και στοιχείων ή ευθύνη προερχόμενη άμεσα ή έμμεσα από την χρήση των παραπάνω πληροφοριών.

Η Εταιρία δεν έχει καμία ευθύνη για την ακρίβεια των στοιχείων που περιλαμβάνονται στις ανακοινώσεις των εισηγμένων εταιρειών. Πιθανές προσβολές δικαιωμάτων τρίτων από το περιεχόμενο των ανακοινώσεων συνιστούν αποκλειστική ευθύνη του αποστολέα των ανακοινώσεων.

Όλα τα αναγραφόμενα στο Η.Δ.Τ. στοιχεία παρέχονται μόνο για τους σκοπούς της πληροφόρησης και δεν συνιστούν παροχή επενδυτικών συμβουλών ή πρόσκληση για επένδυση σε κινητές αξίες που διαπραγματεύονται στο Χρηματιστήριο Αθηνών.

Αναγνωρίζεται και συμφωνείται ότι όλα τα δικαιώματα επί των πληροφοριών που εμφανίζονται στο Η.Δ.Τ. θα αποτελούν κυριότητα της εταιρίας και οποιοδήποτε άλλο δικαίωμα συμπεριλαμβανομένου του δικαιώματος πνευματικής ιδιοκτησίας, σήματος κλπ. ανήκουν στο Χρηματιστήριο Αθηνών.

Τα ανωτέρω στοιχεία αποτελούν ιδιοκτησία της Εταιρίας και προστατεύονται σύμφωνα με τις διατάξεις περί πνευματικής ιδιοκτησίας. Απαγορεύεται α) η με οποιοδήποτε τρόπο ή μέσο αναπαραγωγή, αναδημοσίευση, τροποποίηση, αντιγραφή, πώληση, μετάδοση ή διανομή του συνόλου ή μέρους τους, χωρίς αναφορά στην πηγή και β) η εμπορική εκμετάλλευση των στοιχείων από τρίτους.

Η Εταιρία δεν φέρει καμία ευθύνη προερχόμενη άμεσα ή έμμεσα από χρήση ή τυχόν αλλοίωση των ανωτέρω στοιχείων όταν αυτά χρησιμοποιούνται από

Ελληνικά Χρηματιστήρια - Χρηματιστήριο Αθηνών Α.Ε. Συμμετοχών

Λεωφόρος Αθηνών 110, 10442 Αθήνα, Τηλ: (210) 33.66.800, Fax: (210) 32.13.938

www.athexgroup.gr

Χρηματιστηριακό Κέντρο Θεσσαλονίκης

Κατούνη 16-18, Θεσ/νίκη 546 25, Τηλ: (2310) 567.667, Fax: (2310) 530.455

Συνεγγυητικό Κεφάλαιο Εξασφάλισης Επενδυτικών Υπηρεσιών

Φειδίου 14-16, Αθήνα 106 78, Τηλ: (210) 33.04.682, Fax: (210) 33.04.155

Επιτροπή Κεφαλαιαγοράς

Κολοκοτρώνη 1 & Σταδίου 1, Αθήνα 105 62, Τηλ: (210) 33.77.100, Fax: (210) 33.77.173

Πίνακας Περιεχομένων**Ενότητα 1: Στατιστικά Στοιχεία Χρεογράφων, Παραγώγων και Δανεισμού**

- Οι Αγορές Χρεογράφων Παραγώγων Δανεισμού
- Χρηματιστηριακοί Δείκτες
- Αναλυτικά Στοιχεία Συναλλαγών Αγοράς Χρεογράφων
- Στοιχεία Συναλλαγών Κλάδων Χρηματιστηρίου Αθηνών & Χρηματοοικονομικών Προϊόντων (Δ.Α.Κ.)
- Οι 10 Μετοχές με τη μεγαλύτερη Άνοδο & Πτώση
- Αναλυτικά Στοιχεία Συναλλαγών Αγοράς Παραγώγων

Ενότητα 2: Αναλυτικά Στοιχεία Συναλλαγών Χρεογράφων

- Αναλυτικά Στοιχεία Συναλλαγών Χρεογράφων
- Σημειώσεις Χρεογράφων

Ενότητα 3: Στοιχεία Συναλλαγών Χρεογράφων

- Στοιχεία Συναλλαγών Πακέτων
- Στοιχεία Συναλλαγών Δικαιωμάτων

- Στοιχεία Δανεισμού Τίτλων
- Στοιχεία Συναλλαγών Εκποιήσεων
- Στοιχεία Συναλλαγών Εκποιήσεων Ενσώματων Ονομαστικών Μετοχών
- Στοιχεία Ενεργητικού Διαπραγματεύσιμων Αμοιβαίων Κεφαλαίων (Δ.Α.Κ.)
- Χαρακτηριστικά Διαπραγματεύσιμων Αμοιβαίων Κεφαλαίων (Δ.Α.Κ.)

Ενότητα 4: Ανακοινώσεις**Ενότητα 5: Ομόλογα Διαπραγματεύσιμα στην Αγορά Αξιών Σταθερού Εισοδήματος**

- Ομολογιακά Δάνεια Επιχειρήσεων – Οργανωμένη Αγορά (Μετατρέψιμα)
- Ομολογιακά Δάνεια Επιχειρήσεων – Οργανωμένη Αγορά (Μη Μετατρέψιμα)
- Ομόλογα Ελληνικού Δημοσίου
- Έντοκα Γραμμάτια & Zero Coupon Ομόλογα Ελληνικού Δημοσίου
- Ομόλογα Ελληνικού Δημοσίου Διαπραγματεύσιμα με τη Μέθοδο Εκφώνησης - Αντιφώνησης
- Ομόλογα Κρατικών Τραπεζών

Ενότητα 6: Πρόσθετα Στοιχεία Ενημέρωσης

- Πίνακας Μελών Χρηματιστηρίου Αθηνών και Μελών ΕΤ.ΕΚ.
- Πίνακας Μετοχών Υπό Ειδική Διαπραγμάτευση
- Γνωστοποιήσεις Συναλλαγών - Κατάλογος Υπόχρεων Προσώπων

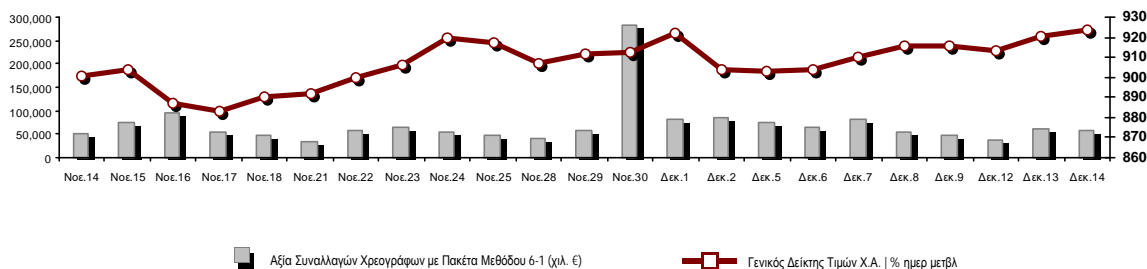
Ενότητα 7: Αναλυτικά Στοιχεία Συναλλαγών Αγοράς Παραγώγων

- Συμβόλαια Μελλοντικής Εκπλήρωσης σε Δείκτες
- Συμβόλαια Μελλοντικής Εκπλήρωσης σε Μετοχές
- Δικαιώματα Προαίρεσης σε Δείκτες
- Δικαιώματα Προαίρεσης σε Μετοχές
- Στοιχεία Συναλλαγών Προϊόντων Δανεισμού

Παράρτημα Α: Κωδικοί και ονομασίες Κλάδων Οικονομικής Δραστηριότητας του Χρηματιστηρίου Αθηνών

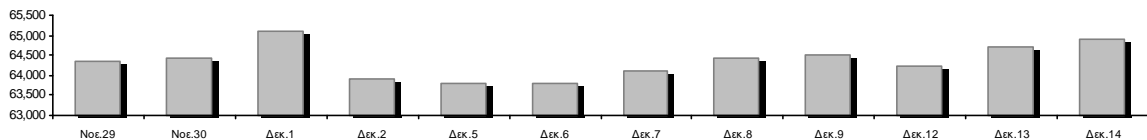
Οι Αγορές Χρεογράφων Παραγώγων Δανεισμού

Γενικός Δείκτης Τιμών και Αξία Συναλλαγών Μετοχών και Παραγώγων

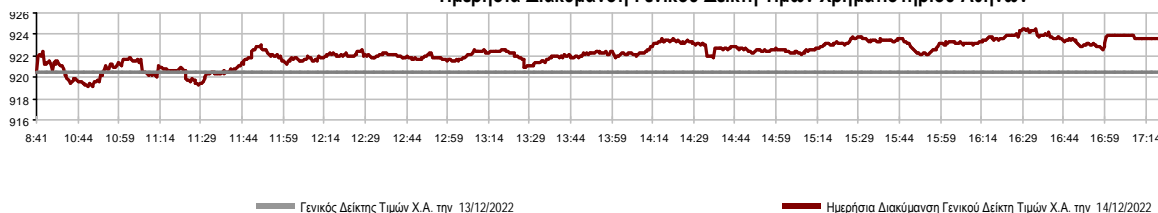


Κεφαλαιοποίηση Χ.Α. (εκατ €)**:	64,886.42		Συνολικές Ανοικτές Θέσεις σε Παράγωγα	366,284
Ημερήσια μεταβολή: εκατ. € %	179.85	0.28%	Ανοικτές θέσεις σε ΣΜΕ επί Δεικτών % ημερ μετβλ	5,738 -3.12%
Μέση ετήσια Κεφ/ποίηση: εκατ. € % Μετβλ. Μέση προηγ. έτος	62,981.00	3.44%	Ανοικτές θέσεις σε ΣΜΕ επί μετοχών % ημερ μετβλ	357,937 4.88%
Γενικός Δείκτης Τιμών Χ.Α. % ημερ μετβλ	923.63	0.34%	Ανοικτές θέσεις σε Δικαιώματα επί Δεικτών % ημερ μετβλ	1,768 2.14%
Κεφαλαιοποίηση Γενικού Δείκτη (εκατ. €)	58,762.91		Ανοικτές θέσεις σε Δικαιώματα επί μετοχών % ημερ μετβλ	841 2.56%
Ημερήσια μεταβολή (εκατ. €)	134.88			
Αξία Συναλλαγών Χρεογράφων με Πακέτα Μεθόδου 6-1 (χιλ. €)	56,777.21		Πλήθος Συμβολαίων Παραγώγων:	136,628
Ημερήσια μεταβολή: %	-4,475.54	-7.31%	Ημερήσια μεταβολή: τμχ %	-57,814 -29.73%
Μέση Αξία Συν/γών ΥΙD: χιλ. € % Μετβλ Μέση προηγ. έτος	73,585.43	5.35%	Μέσος Όγκος Συμβ. ΥΙD: % Μετβλ Μέσο προηγ. Έτος	34,852 -26.88%
Αξία Συναλλαγών Πακέτων Μεθόδου 6-1 (χιλ. €)	3,827.00		Πλήθος Πράξεων Παραγώγων:	3,277
Αξία Συναλλαγών Πακέτων Μεθόδου 6-2 & 6-3 (χιλ. €)	0.00		Ημερήσια μεταβολή: πλήθος %	-723 -18.08%
Αξία Συναλλαγών Ομολόγων (χιλ.€)	861.26		Μέσο Πλήθος Πράξεων ΥΙD: % Μετβλ Μέσο προηγ. Έτος	2,098 -0.83%
Όγκος Συναλλαγών Χρεογράφων με Πακέτα Μεθόδου 6-1 (χιλ. Τμχ)	40,411.38		Συνολικές Ανοικτές Θέσεις σε Δανεισμό	741,959
Ημερήσια μεταβολή: χιλ. τμχ %	14,953.97	58.74%	Ημερήσια μεταβολή: τμχ %	-13,050 -1.73%
Μέσος Όγκος Συν/γών ΥΙD: % Μετβλ Μέσο προηγ. Έτος	28,794.15	-15.80%	Πλήθος Συναλλαγών Δανεισμού (Πολυμερής/Διμερής)	28,655
Όγκος Συναλλαγών Πακέτων Μεθόδου 6-1 (χιλ. Τεμάχια)	782.53		Ημερήσια μεταβολή: τμχ %	17,155
Όγκος Συναλλαγών Πακέτων Μεθόδου 6-2 & 6-3 (χιλ. Τεμάχια)	0.00		Πλήθος Πολυμερών Συναλλαγών	18,655
Όγκος Συναλλαγών Ομολόγων	924,000		Πλήθος Διμερών Συναλλαγών	10,000
Πλήθος Πράξεων Χρεογράφων με Πακέτα Μεθόδου 6-1	26,595		Πλήθος Πράξεων Δανεισμού:	6
Ημερήσια μεταβολή: πλήθος %	1,895	7.67%	Ημερήσια μεταβολή: %	2
Μέσο Πλήθος Πράξεων ΥΙD: % Μετβλ Μέσο προηγ. Έτος	29,978	0.15%	Πλήθος Πράξεων Πολυμερών Συναλλαγών	5
Πλήθος πακέτων Μεθόδου 6-1	8		Πλήθος Πράξεων Διμερών Συναλλαγών	1
Πλήθος πακέτων Μεθόδου 6-2 & 6-3	0			
Πλήθος συναλλαγών Ομολόγων	119			

Κεφαλαιοποίηση Χ.Α. (εκατ €)**



Ημερήσια Διακύμανση Γενικού Δείκτη Τιμών Χρηματιστηρίου Αθηνών



Χρηματιστηριακοί Δείκτες

Όνομασία Δείκτη	14/12/2022	13/12/2022	Δ μον.	Δ %	Κατώτερη	Ανώτερη	Κατ.έτους	Ανωτ.έτους	Ετησ. μεταβ.
Γενικός Δείκτης Τιμών Χ.Α.	923.63 #	920.53	3.10	0.34%	919.13	924.48	778.84	973.27	3.39% #
Δείκτης ATHEX ESG	1,053.60 #	1,049.36	4.24	0.40%	1,047.41	1,054.70	867.88	1,131.24	3.96% #
FTSE/Χ.Α. Large Cap	2,242.86 #	2,230.25	12.61	0.57%	2,226.06	2,246.08	1,853.39	2,384.15	4.37% #
FTSE/Χ.Α. Mid Cap	1,410.93 €	1,412.06	-1.13	-0.08%	1,404.74	1,418.18	1,236.94	1,615.19	-5.43% €
FTSE/Χ.Α. Υψηλής Μερισματικής Απόδοσης	3,060.89 €	3,061.98	-1.09	-0.04%	3,056.06	3,070.70	2,690.12	3,292.03	-1.39% €
FTSE/Χ.Α. Διεθνούς Δραστηριοποίησης Plus	2,598.75 #	2,556.55	42.20	1.65%	2,556.55	2,605.69	2,117.30	2,605.69	9.50% #
FTSE/Χ.Α. Mid & Small Cap Θεμελιωδών Μεγεθών	4,344.49 €	4,414.45	-69.96	-1.58%	4,321.32	4,426.64	3,920.25	5,109.62	-6.94% €
Δείκτης ATHEX Select Plus	3,105.97 €	3,106.41	-0.44	-0.01%	3,096.95	3,109.61	2,745.11	3,578.04	-8.25% €
Δείκτης ATHEX Select	4,206.61 #	4,201.67	4.94	0.12%	4,140.73	4,212.68	3,901.01	4,953.99	-8.30% €
FTSE/Χ.Α. Δείκτης Αγοράς	537.61 #	535.23	2.38	0.44%	534.42	538.26	454.86	586.15	0.28% #
Δείκτης Συνολικής Απόδοσης Γενικού Δείκτη Χ.Α.	1,630.30 #	1,624.82	5.48	0.34%	1,622.35	1,631.80	1,354.79	1,673.61	6.34% #
FTSE/Χ.Α. Large Cap Συνολικής Απόδοσης	3,587.13 #	3,566.96	20.17	0.57%			2,917.53	3,702.87	7.33% #
FTSE/Χ.Α. Mid Cap Συνολικής Απόδοσης	1,857.02 €	1,858.51	-1.49	-0.08%			1,640.21	2,064.38	-3.15% €
Ελληνικός Δείκτης Mid & Small Cap	1,362.27 #	1,356.38	5.89	0.43%	1,355.60	1,362.87	1,171.10	1,451.84	-0.78% €
FTSE/Χ.Α. Τράπεζες	637.57 €	637.79	-0.22	-0.03%	633.07	639.87	443.16	752.66	10.90% #
FTSE/Χ.Α. Ασφάλειες	3,072.64 ~	3,072.64	0.00	0.00%	3,072.64	3,087.93	1,994.86	3,171.11	54.03% #
FTSE/Χ.Α. Χρηματοοικονομικές Υπηρεσίες	707.22 €	721.57	-14.35	-1.99%	690.39	722.50	605.58	831.60	-5.58% €
FTSE/Χ.Α. Βιομηχανικά Προϊόντα & Υπηρεσίες	4,571.80 #	4,480.94	90.86	2.03%	4,480.94	4,580.28	3,065.29	4,580.28	22.51% #
FTSE/Χ.Α. Εμπόριο	889.54 #	886.02	3.52	0.40%	881.36	899.84	713.86	1,150.20	-9.64% €
FTSE/Χ.Α. Ακίνητης Περιουσίας	3,897.58 €	3,911.36	-13.78	-0.35%	3,866.50	3,923.75	3,592.38	5,179.83	-19.00% €
FTSE/Χ.Α. Καταναλωτικά Προϊόντα & Υπηρεσίες	9,174.17 #	8,698.09	476.08	5.47%	8,698.09	9,226.02	7,260.09	9,226.02	26.36% #
FTSE/Χ.Α. Τρόφιμα & Ποτά	8,594.87 €	8,614.38	-19.51	-0.23%	8,559.06	8,669.71	6,627.16	12,058.75	-24.16% €
FTSE/Χ.Α. Πρώτες Ύλες	6,660.13 €	6,679.19	-19.06	-0.29%	6,630.70	6,705.81	5,372.63	8,197.29	-9.97% €
FTSE/Χ.Α. Κατασκευές & Υλικά	3,044.02 #	3,039.42	4.60	0.15%	3,025.37	3,045.28	2,533.53	3,209.28	2.19% #
FTSE/Χ.Α. Ενέργεια	4,899.98 #	4,831.69	68.29	1.41%	4,815.02	4,908.36	3,339.51	4,908.36	42.30% #
FTSE/Χ.Α. Ταξίδια & Αναψυχή	2,230.40 #	2,224.50	5.90	0.27%	2,220.45	2,231.29	1,858.00	2,327.38	13.62% #
FTSE/Χ.Α. Τεχνολογία	2,013.80 #	2,000.37	13.43	0.67%	1,984.05	2,013.80	1,679.98	2,347.72	-6.20% €
FTSE/Χ.Α. Τηλεπικοινωνίες	4,104.27 €	4,123.84	-19.57	-0.47%	4,087.58	4,140.52	3,925.29	5,170.21	-9.71% €
FTSE/Χ.Α. Υπηρεσίες Κοινής Ωφέλειας	4,595.15 €	4,616.24	-21.09	-0.46%	4,592.26	4,634.94	3,692.82	5,208.71	-10.79% €
FTSE/Χ.Α. Υγεία	354.36 #	343.04	11.32	3.30%	339.64	358.89	305.68	611.35	-35.86% €
FTSE/Χ.Α. Προσωπικά Προϊόντα	6,765.06 €	6,817.37	-52.31	-0.77%	6,730.64	6,852.69	5,953.26	8,868.58	-22.46% €
Δείκτης Όλων των Μετοχών Χ.Α.	228.55 #	227.98	0.57	0.25%	228.55	228.55	198.92	248.43	-0.66% €
Ελληνικός Δείκτης Εταιρικών Ομολόγων	118.89 #	118.83	0.06	0.05%			116.21	127.89	-6.96% €
Ελληνικός Δείκτης Τιμών Εταιρικών Ομολόγων	86.28 #	86.24	0.04	0.04%			84.74	95.40	-9.54% €

Σημείωση 1: Το κλείσιμο των Δεικτών FTSE/Μed 100, Ελληνικός Δείκτης Εταιρικών Ομολόγων και, Ελληνικός Δείκτης Τιμών Εταιρικών Ομολόγων αφορούν την συνεδρίαση της 12/12/2022.

Σημείωση 2: Ο Ελληνικός Δείκτης Mid & Small Cap είναι Customized δείκτης υπολογιζόμενος από το Χρηματιστήριο Αθηνών.

Αναλυτικά Στοιχεία Συναλλαγών Αγοράς Χρεογράφων

	Όλα τα Χρεόγραφα	Κύρια Αγορά	Επιτήρηση	Διαπραγματεύσιμα Αμοιβαία Κεφάλαια
Σύνολα	121	109	12	0
Ανοδικές / Καθοδικές / Σταθερές:	50 / 45 / 26	45 / 45 / 19	5 / 0 / 7	0 / 0 / 0
Κεφαλαιοποίηση Χ.Α. (εκατ €) **	64,886.42	64,480.84	405.58	
Μέση Ημερήσια Αξία Συν/γών (χιλ. €)	73,585.43	73,457.24	184.88	16.46
Αξία Συναλλαγών	56,777.21	56,581.37	195.84	0.00
Κύριος Πίνακας:	52,950.13	52,754.29	195.84	0.00
Προσυμφωνημένων Συναλλαγών 6_1_2_3:	3,827.00	3,827.00	0.00	0.00
Πίνακας Εκποιήσεων:	0.07	0.07	0.00	0.00
Πίνακας Ειδικών Όρων:	0.00	0.00	0.00	0.00
Μέσος Ημερήσιος Όγκος Συναλλαγών	28,794,146	28,120,442	694,652	794
Όγκος Συναλλαγών	40,411,383	39,470,603	940,780	0
Κύριος Πίνακας:	39,628,518	38,687,738	940,780	0
Προσυμφωνημένων Συναλλαγών 6_1_2_3:	782,528	782,528	0	0
Πίνακας Εκποιήσεων:	337	337	0	0
Πίνακας Ειδικών Όρων:	0	0	0	0
Μέσο Ημερήσιο Πλήθος Πράξεων	29,978	29,770	206	2
Αριθμός Πράξεων	26,595	26,359	236	0
Κύριος Πίνακας:	26,586	26,350	236	0
Προσυμφωνημένων Συναλλαγών 6_1_2_3:	8	8	0	0
Πίνακας Εκποιήσεων:	1	1	0	0
Πίνακας Ειδικών Όρων:	0	0	0	0

Στοιχεία Συναλλαγών Κλάδων Χρηματιστηρίου Αθηνών & Χρηματοοικονομικών Προϊόντων (Δ.Α.Κ.)

Κωδικός	Κλάδοι	Ανοδικές / Καθοδικές / Σταθερές	Αριθμός Πράξεων	Όγκος Συναλλαγών	Αξία Συναλλαγών	% στη Συνολική Αξία
12000	- Χρηματοοικονομικά Προϊόντα	0 / 0 / 0	---	---	---	---
3510	- Ακίνητη Περιουσία	5 / 1 / 3	920	516,360	1,846,711.55	3.25%
3030	- Ασφάλειες	0 / 0 / 1	5	700	2,814.38	0.00%
5020	- Βιομηχανικά Προϊόντα & Υπηρεσίες	5 / 8 / 4	2,976	885,529	10,680,059.13	18.81%
4040	- Εμπόριο	4 / 1 / 2	438	141,409	442,908.55	0.78%
6010	- Ενέργεια	1 / 3 / 0	1,852	261,828	4,077,968.96	7.18%
4020	- Καταναλωτικά Προϊόντα & Υπηρεσίες	5 / 1 / 2	2,631	485,676	5,082,050.87	8.95%
5010	- Κατασκευές & Υλικά Κατασκευών	6 / 5 / 3	1,253	494,409	1,909,460.38	3.36%
4030	- Μέσα Ενημέρωσης	0 / 1 / 0	22	18,925	9,488.25	0.02%
4520	- Προσωπική Φροντίδα, Φάρμακα & Παντοπωλεία	0 / 1 / 2	118	16,153	94,753.52	0.17%
5510	- Πρώτες Ύλες	3 / 6 / 3	712	190,479	493,789.24	0.87%
4050	- Ταξίδια και Αναψυχή	7 / 0 / 2	1,786	1,067,604	4,580,815.85	8.07%
1010	- Τεχνολογία	6 / 3 / 1	503	168,216	453,080.15	0.80%
1510	- Τηλεπικοινωνίες	0 / 2 / 0	2,433	511,980	7,505,708.85	13.22%
3010	- Τράπεζες	3 / 3 / 0	6,474	9,636,252	15,054,493.88	26.52%
4510	- Τρόφιμα, Ποτά & Καπνοβιομηχανίες	1 / 3 / 2	139	20,442	201,554.06	0.35%
2010	- Υγεία	3 / 0 / 0	151	55,524	56,546.67	0.10%
6510	- Υπηρεσίες Κοινής Ωφέλειας	1 / 4 / 0	1,738	505,475	3,177,932.62	5.60%
3020	- Χρηματοοικονομικές Υπηρεσίες	0 / 3 / 1	2,444	25,434,422	1,107,068.47	1.95%

Οι 10 Μετοχές με τη μεγαλύτερη Άνοδο & Πτώση

Κύρια Αγορά

Μετοχές με τη μεγαλύτερη Θετική μεταβολή τιμής	Τιμή κλεισ.	Μεταβ.	Μετοχές με τη μεγαλύτερη Αρνητική μεταβολή τιμής	Τιμή κλεισ.	Μεταβ.
ΑΤΤΙCΑ ΣΥΜΜΕΤΟΧΩΝ (ΚΟ)	1.12	9.80% #	ΠΛΑΣΤΙΚΑ ΚΡΗΤΗΣ (ΚΟ)	15.6	-6.59% α
JUMBO (ΚΟ)	16	6.24% #	ΑΤΤΙCΑ BANK A.T.E. (ΚΟ)	0.071	-3.92% α
INFORM Π. ΛΥΚΟΣ (ΚΟ)	1.735	6.12% #	MARFIN INVESTMENT GROUP (ΚΟ)	0.0442	-2.43% α
CENTRIC ΣΥΜΜΕΤΟΧΩΝ (ΚΟ)	0.285	4.78% #	ΕΛΛΗΝ. ΧΡΗΜΑΤΙΣΤΗΡΙΑ-Χ.Α. (ΚΟ)	3.315	-1.92% α
MEDICON ΕΛΛΑΣ (ΚΟ)	3.13	3.30% #	ΠΕΙΡΑΙΩΣ FINANCIAL HOLD (ΚΟ)	1.3975	-1.59% α
KPI - ΚΡΙ (ΚΟ)	6.18	3.00% #	ΡΕΒΟΪΛ (ΚΟ)	1.265	-1.56% α
EΚΤΕΡ (ΚΟ)	1.35	2.66% #	UNIBIOS (ΚΟ)	0.613	-1.45% α
QUEST ΣΥΜΜΕΤΟΧΩΝ (ΚΟ)	4.72	2.61% #	HELLENIQ ENERGY (ΚΟ)	7.5	-1.32% α
ΜΟΤΟΡ ΟΪΛ (ΚΟ)	21.14	2.52% #	ΕΛΒΑΛΧΑΛΚΟΡ (ΚΟ)	1.668	-1.19% α
ΜΥΤΙΛΗΝΑΙΟΣ (ΚΟ)	19.94	2.41% #	ΕΥΑΘ (ΚΟ)	3.45	-1.15% α

Μετοχές με τη μεγαλύτερη Αξία Συναλλαγών	Αξία (χιλ. €)	Μεταβ.	Μετοχές με το μεγαλύτερο Όγκο Συναλλαγών	Όγκος	Μεταβ.
ΜΥΤΙΛΗΝΑΙΟΣ (ΚΟ)	9,210.28	2.41% #	MARFIN INVESTMENT GROUP (ΚΟ)	25,408,668	-2.43% α
ΟΤΕ (ΚΟ)	7,490.63	-0.47% α	ΑΛΡΗΑ ΥΠΗΡΕΣΙΩΝ ΣΥΜΜ (ΚΟ)	2,781,660	-0.49% α
ΕΘΝΙΚΗ ΤΡΑΠΕΖΑ (ΚΟ)	6,423.10	1.03% #	ΠΕΙΡΑΙΩΣ FINANCIAL HOLD (ΚΟ)	2,692,375	-1.59% α
JUMBO (ΚΟ)	4,898.07	6.24% #	ΕΥΡΟΒΑΝΚ HOLDINGS (ΚΟ)	1,900,735	0.10% #
ΟΠΑΠ (ΚΟ)	4,056.84	0.15% #	ΕΘΝΙΚΗ ΤΡΑΠΕΖΑ (ΚΟ)	1,727,625	1.03% #
ΠΕΙΡΑΙΩΣ FINANCIAL HOLD (ΚΟ)	3,761.90	-1.59% α	ΑΤΤΙCΑ BANK A.T.E. (ΚΟ)	532,104	-3.92% α
ΜΟΤΟΡ ΟΪΛ (ΚΟ)	3,438.74	2.52% #	ΟΤΕ (ΚΟ)	509,527	-0.47% α
ΑΛΡΗΑ ΥΠΗΡΕΣΙΩΝ ΣΥΜΜ (ΚΟ)	2,820.02	-0.49% α	ΜΥΤΙΛΗΝΑΙΟΣ (ΚΟ)	464,887	2.41% #
ΕΥΡΟΒΑΝΚ HOLDINGS (ΚΟ)	1,983.25	0.10% #	JUMBO (ΚΟ)	309,098	6.24% #
ΔΕΗ (ΚΟ)	1,758.95	-0.98% α	ΟΠΑΠ (ΚΟ)	304,987	0.15% #

Σημείωση: Απεικονίζονται οι Μετοχές που δεν ανήκουν στην Κατηγορία Επιτήρησης και πραγματοποιήσαν κατά τη διάρκεια της συνεδρίασης Αξία Συναλλαγών μεγαλύτερη από 10,000 Ευρώ.

Αναλυτικά Στοιχεία Συναλλαγών Αγοράς Παραγώγων

	Αριθμός Πράξεων	Όγκος	Ανοικτές θέσεις
Σ.Μ.Ε. σε Δείκτες	409	3,697	5,738
FTSE/X.A. Τράπεζες	5	13	38
FTSE/X.A. Large Cap	404	3,684	5,700
Σ.Μ.Ε. σε Μετοχές	2,860	132,860	357,937
ΑΔΜΗΕ ΣΥΜΜΕΤΟΧΩΝ Α.Ε. (ΚΟ)	134	2,774	7,831
ΑΛΡΗΑ ΥΠΗΡΕΣΙΩΝ ΣΥΜΜ (ΚΟ)	420	46,132	154,606
COCA-COLA HBC AG (ΚΟ)	13	37	590
CENERGY HOLDINGS (ΚΑ)	41	820	5,413
ΕΛΛΑΚΤΩΡ (ΚΟ)	10	248	621
EUROBANK HOLDINGS (ΚΟ)	99	2,847	21,487
ΕΥΔΑΠ (ΚΟ)	14	34	478
FOURLIS ΣΥΜΜΕΤΟΧΩΝ (ΚΟ)	47	172	1,245
ΓΕΚ ΤΕΡΝΑ (ΚΟ)	184	4,616	9,267
ΕΛΛΗΝ. ΧΡΗΜΑΤΙΣΤΗΡΙΑ-Χ.Α. (ΚΟ)	21	178	1,220
HELLENIC ENERGY (ΚΟ)	33	538	1,138
INTRACOM HOLDINGS (ΚΟ)	75	500	3,673
JUMBO (ΚΟ)	61	556	828
LAMDA DEVELOPMENT(ΚΟ)	156	3,711	6,833
MARFIN INVESTMENT GROUP (ΚΟ)	151	24,769	22,111
ΜΟΤΟΡ ΟΪΛ (ΚΟ)	23	97	978
ΜΥΤΙΛΗΝΑΙΟΣ (ΚΟ)	137	502	1,971
ΕΘΝΙΚΗ ΤΡΑΠΕΖΑ (ΚΟ)	233	6,463	20,101
ΟΠΑΠ (ΚΟ)	34	390	1,445
ΟΤΕ (ΚΟ)	205	1,787	6,560
ΟΛΠ (ΚΟ)	3	3	653
ΠΕΙΡΑΙΩΣ FINANCIAL HOLD (ΚΟ)	281	18,501	50,423
ΔΕΗ (ΚΟ)	293	12,677	24,784
ΤΕΡΝΑ ΕΝΕΡΓΕΙΑΚΗ (ΚΟ)	115	3,607	7,508
ΤΙΤΑΝ CEMENT (ΚΑ)	25	57	1,319
ΒΙΟΗΑΛCO SA/NV (ΚΑ)	52	844	4,854
Δικαιώματα σε Δείκτες	4	54	1,768
FTSE/X.A. Large Cap	4	54	1,768
Δικαιώματα σε Μετοχές	4	17	841
ΑΛΡΗΑ ΥΠΗΡΕΣΙΩΝ ΣΥΜΜ (ΚΟ)	0	0	30
ΕΘΝΙΚΗ ΤΡΑΠΕΖΑ (ΚΟ)	0	0	0
ΟΠΑΠ (ΚΟ)	0	0	48
ΟΤΕ (ΚΟ)	2	7	163
ΠΕΙΡΑΙΩΣ FINANCIAL HOLD (ΚΟ)	0	0	310
ΔΕΗ (ΚΟ)	2	10	290
Συνολική Δραστηριότητα	3,277	136,628	366,284

Ημερήσιο Δελτίο Τιμών

Έτος: 143 Αύξων Αριθμός Συνεδρίασης: 237

Ενότητα 2: Αναλυτικά Στοιχεία Συναλλαγών Χρεογράφων

Τετάρτη, 14 Δεκεμβρίου, 2022

Πληθος Χρεογράφων	Ονομ. Αξία	Μερίσματα [1]			Ημερ. Τελευτ. Αποκοπής		Σημ.	Χρεόγραφο	Τιμή κλεισίματος	% μεταβ.	Προηγ. Κλείσιμο-ημ/νία		Άνοιγμα	Κατωτ Τιμή	Ανωτ Τιμή	Τελ Σταθμ Τιμή	Τελευταία ζήτηση [7]	Τελευταία προσφορά [7]	Ρ/Ε μετά φ. Χρήσιμ	Όγκος	Πράξεις	Αξία Συναλλαγών[8]	Χ.Α. Εταιρείας (χιλ. €) [3,5]	Χαμηλό έτους	Υψηλό έτους	Κλάδος [4]
		2019	2020	2021	Μέρισμα [2]	Δικαίωμα																				
66,948,210	0.300	---	---	---	22/09/2015	22/09/2015	5179	FOLLI-FOLLIE (ΚΟ)	4.8	---	4.8	24/05/2018	---	---	---	---	---	---	---	---	---	---	321,351.41	4.8	4.8	40401030
12,417,000	0.310	---	---	---	27/08/2019	28/08/2017	5233	MLS ΠΛΗΡΟΦΟΡΙΚΗ (ΚΟ)	0.57	---	0.57	12/05/2020	---	---	---	---	---	---	---	---	---	---	7,077.69	0.57	0.57	10101015
33,301,715	0.320	---	---	---	27/06/2003	08/07/2009	5241	ΑΕΓΕΚ (ΚΟ)	0.035	---	0.035	25/06/2020	---	---	---	---	---	---	---	---	---	---	1,165.56	0.035	0.035	50101010
4,737,503	0.320	---	---	---	22/06/2005	22/09/2015	5115	ΒΑΡΑΓΚΗΣ (ΚΟ)	0.11	---	0.11	02/03/2022	---	---	---	---	---	---	---	---	---	---	521.13	0.11	0.11	40202015
1,001,643	0.040	---	---	---	23/05/2005	17/08/2022	5206	Γ.Ε. ΔΗΜΗΤΡΙΟΥ (ΚΟ)	0.0125	---	0.0125	30/04/2019	---	---	---	---	---	---	---	---	---	---	12.52	0.0125	0.9625	40202020
7,085,888	1.59	---	---	---	02/07/1996	06/09/2010	5216	ΕΛΒΙΕΜΕΚ (ΚΟ)	2.6	---	2.6	30/09/2019	---	---	---	---	---	---	---	---	---	---	18,423.31	2.6	2.6	35101010
25,179,640	0.600	---	---	---	08/08/1994	19/09/2000	5191	Ι. ΜΠΟΥΤΑΡΗΣ & ΥΙΟΣ (ΚΟ)	0.026	---	0.026	01/10/2018	---	---	---	---	---	---	---	---	---	---	742.45	0.026	0.026	45101015
1,540,000	0.600	---	---	---	08/08/1994	19/09/2000	5192	Ι. ΜΠΟΥΤΑΡΗΣ & ΥΙΟΣ (ΠΟ)	0.057	---	0.057	01/10/2018	---	---	---	---	---	---	---	---	---	---	742.45	0.057	0.057	45101015

Σημειώσεις Χρεογράφων

Κωδικός	Κείμενο σημείωσης
()	- Προσαρμοσμένα Μέρισματα λόγω διανομής Δωρεάν μετοχών.
*	- Τελευταία προσαρμοσμένη τιμή κλεισίματος.
[1]	- Καθαρά μερίσματα.
[2]	- Στη στήλη "Ημερ. Αποκοπής τελευταίου δικαιώματος" αναφέρεται η Ημερομηνία εισαγωγής για Νέες Εταιρείες.
[3]	- Η Χρηματιστηριακή αξία αναφέρεται στο σύνολο των μετοχών
[4]	- Η κωδικοποίηση των Κλάδων Οικονομικής Δραστηριότητας του Χ.Α. παρουσιάζονται στο Παράρτημα Α
[5]	- Η Χρηματιστηριακή Αξία αναφέρεται στο σύνολο των κατηγοριών μετοχών (εφόσον έχουν εισαχθεί περισσότερες της μιας κατηγορίες) και δεν αναφέρεται σε επιμέρους κατηγορίες μετοχών μιας εταιρείας.
[6]	- P/E μεγαλύτερο του 100
[7]	- Τελευταία εικόνα του Βιβλίου Εντολών πριν το τέλος της συνεδρίασης
[8]	- Στην Αξία Συναλλαγών των Μετοχών περιλαμβάνονται όλοι οι τύποι Πακέτων
4750	- Μεταφορά στην Κατηγορία Επιτήρησης από 8/4/2011.
4912	- Μεταφορά στην κατηγορία Επιτήρησης από 31/7/2012.
4955	- Μεταφορά στην Επιτήρηση από 5/4/2013.
4957	- Μεταφορά στην Επιτήρηση από 5/4/2013.
4958	- Μεταφορά στην Επιτήρηση από 5/4/2013.
4959	- Μεταφορά στην Επιτήρηση από 5/4/2013.
5093	- Μεταφορά στην Κατηγορία Επιτήρησης από 8/4/2015.
5115	- Μεταφορά στην Κατηγορία Επιτήρησης από 15/04/2016.
5141	- Μεταφορά στην Κατηγορία Επιτήρησης από 10/05/2017.
5160	- Μεταφορά στην Κατηγορία Επιτήρησης από 15/04/2016.
5162	- Μεταφορά στην Κατηγορία Επιτήρησης από 21/12/2009.
5165	- Μεταφορά στην Κατηγορία Επιτήρησης από 15/02/2018.
5179	- Αναστολή διαπραγμάτευσης από 25/05/2018.
5191	- Αναστολή διαπραγμάτευσης από 02/10/2018.
5192	- Αναστολή διαπραγμάτευσης από 02/10/2018.
5193	- Μεταφορά στην κατηγορία Επιτήρησης από 25/10/2018.
5194	- Μεταφορά στην κατηγορία Επιτήρησης από 25/10/2018.
5197	- Μεταφορά στην κατηγορία Επιτήρησης από 07/11/2018.
5206	- Αναστολή διαπραγμάτευσης από 02/05/2019.
5216	- Αναστολή διαπραγμάτευσης από 01/10/2019.
5232	- Μεταφορά στην Κατηγορία Επιτήρησης από 08/04/2011.
5233	- Αναστολή διαπραγμάτευσης από 13/05/2020.
5241	- Αναστολή διαπραγμάτευσης από 26/06/2020
5243	- Αναστολή διαπραγμάτευσης από 01/07/2020.
5245	- Μεταφορά στη Κατηγορία Επιτήρησης από 09/07/2020.
5248	- Μεταφορά στην κατηγορία Επιτήρησης από 06/09/2011.
5253	- Μεταφορά στην Επιτήρηση από 14/5/2021.
5266	- Αναστολή διαπραγμάτευσης από 04/05/2022.

Στοιχεία Συναλλαγών Πακέτων

Χρεόγραφο	Όγκος πακέτου	Τιμή πακέτου	Αξία πακέτου	Ώρα έγκρισης	Σημείωση
ΟΤΕ (ΚΟ)	43,100	14.74	635,294.00	11:15:07	20
PREMIA (ΚΟ)	100,000	0.960	96,000.00	11:55:38	20
ΕΘΝΙΚΗ ΤΡΑΠΕΖΑ (ΚΟ)	100,000	3.70	369,500.00	12:15:16	20
ΕΘΝΙΚΗ ΤΡΑΠΕΖΑ (ΚΟ)	134,732	3.71	499,990.45	12:53:56	20
ΟΛΠ (ΚΟ)	30,000	16.00	480,000.00	15:01:55	20
ΠΛΑΣΤΙΚΑ ΚΡΗΤΗΣ (ΚΟ)	26,232	17.10	448,567.20	16:24:36	20
ΕΘΝΙΚΗ ΤΡΑΠΕΖΑ (ΚΟ)	254,685	3.72	946,918.83	17:12:28	20
ΕΘΝΙΚΗ ΤΡΑΠΕΖΑ (ΚΟ)	93,779	3.74	350,733.46	17:13:25	20

Σημειώσεις πακέτων

- 9 - Μέθοδος 6-1 / Ειδική Χρέωση
- 10 - Μέθοδος 6-1 / Ειδική Χρέωση, Αυθημερόν Διακανονισμός
- 14 - Μέθοδος 6-3 / Πακέτο Αποκατάστασης, Ατελής αγορά και Πώληση
- 18 - Μέθοδος 6-2 / SPOT 1
- 19 - Μέθοδος 6-2 / SPOT 2
- 20 - Μέθοδος 6-1 και Μέθοδος 6-1 Αυθημερόν Διακανονισμός
- 21 - Άλλη Προσυμφωνημένη

Στοιχεία Συναλλαγών Δικαιωμάτων

Ημερ. αποκοπής	Έναρξη εξάσκησης	Λήξη εξάσκησης	Λήξη διαπραγμάτευσης	Δικαιώματα	Κατωτ Τιμή	Ανωτ Τιμή	Τιμή κλεισ.	Τελευταία ζήτηση	Τελευταία προσφορά	Όγκος	Πράξεις	Αξία Συναλλαγών
28/11/2022	01/12/2022	14/12/2022	09/12/2022	LAVIPHARM A.E. (ΚΟ)	---	---	---	---	---	---	---	---

Στοιχεία Συναλλαγών Εκποιήσεων

Χρεόγραφα	Τύπος Χρεογράφου	Όγκος Συναλλαγών	Αριθμός Πράξεων	Αξία Συναλλαγών	Σημείωση
ΙΝΤΕΡΓΟΥΝΤ-ΞΥΛΕΜΠΟΡΙΑ (ΚΟ)	Μετοχή	337	1	69.76	3

Σημειώσεις Εκποιήσεων

- 1 - Δημόσιος Ανοικτός Πλειστηριασμός
- 2 - Εκποίηση Ενσώματων Ονομαστικών Μετοχών
- 3 - Εκποίηση Αδιάθετων Κλασματικών Υπολοίπων

Στοιχεία Ενεργητικού Διαπραγματεύσιμων Αμοιβαίων Κεφαλαίων (Δ.Α.Κ.)

	Ημερομηνία συναλλαγών	Δημιουργία / Εξαγορά	Αριθ. Μερ. (T-1)	Νέα Μερ. (T-1)	Εξαγορασθ. Μερ. (T-1)	Μερίδια (T) [1]	Αξία Ενεργητικού [2]	Καθαρή Τιμή	Μέρισμα /Μερίδιο	Ημερ. Αποκοπής
ALPHA ETF FTSE Athex Large Cap	14/12/2022	5,000	906,928	---	---	906,928	20,330,570.00	22.4170	0.52	01/07/2022

Σημειώσεις Δ.Α.Κ.

[1] - Αριθμ. μεριδίων (T) = Αριθμ. μεριδίων (T-1) + Νεοεκδιθέντα μερίδια (T-1) - Εξαγορασθέντα μερίδια (T-1)

[2] - Περιλαμβάνονται και τα μερίδια που δημιουργήθηκαν / εξαγοράσθηκαν την ημέρα T-1.

Περιγραφή	Στοιχεία
Όνομασία Δ.Α.Κ.	ALPHA ETF FTSE Athex Large Cap
Σύμβολο Δ.Α.Κ. (GR)	ΑΔΑΚ
Σύμβολο Δ.Α.Κ. (EN)	AETF
ISIN Δ.Α.Κ.	GRF000153004
Κατηγορία Διαπραγμάτευσης	Διαπραγματεύσιμα Αμοιβαία Κεφάλαια (Δ.Α.Κ.)
Τύπος Δ.Α.Κ.	Μετοχών
Τρόπος διαχείρισης	Παθητικός
Επενδυτική Στρατηγική	Σκοπός της επενδυτικής πολιτικής του Αμοιβαίου Κεφαλαίου είναι η αναπαραγωγή της αποδόσεως του Δείκτη FTSE/X.A. Large Cap του Χρηματιστηρίου Αθηνών σε όρους Ευρώ, ακολουθώντας πλήρως και πανομοιότυπως τη σύνθεση του υποκείμενου Δείκτη.
Εκδότης	ΑΛΦΑ ASSET MANAGEMENT Α.Ε.Δ.Α.Κ.
Εταιρεία Διαχείρισης	ΑΛΦΑ ASSET MANAGEMENT Α.Ε.Δ.Α.Κ.
Ειδικοί Διαπραγματευτές	ΑΛΦΑ FINANCE Α.Χ.Ε.Π.Ε.Υ. , ΕΘΝΙΚΗ ΧΡΗΜΑΤΙΣΤΗΡΙΑΚΗ Α.Χ.Ε.Π.Ε.Υ.
Θεματοφύλακας	ΑΛΦΑ ΤΡΑΠΕΖΑ Α.Ε.
Σύμβολο Δείκτη (GR)	FTSE
Σύμβολο Δείκτη (EN)	FTSE
Όνομασία Δείκτη	FTSE/X.A. Large Cap
ISIN Δείκτη	GRI99201A006
Κλάσμα Δείκτη [1]	1/100
Αρχική Τιμή Μεριδίου	21.76
Συνολικός Αριθμός Μεριδίων [2]	906,928
Ημερομηνία πρώτης Έκδοσης	14/01/2008
Ημερομηνία έναρξης Διαπραγμάτευσης	24/01/2008
Νόμισμα Διαπραγμάτευσης	ΕΥΡΩ
Νόμισμα Ενεργητικού	ΕΥΡΩ
Αρχική Αξία Ενεργητικού [3]	3,000,000.00
Αριθμ. Μεριδίων για Δημιουργία-Εξαγορά [4]	5,000
Αμοιβή Διαχείρισης	0.375

Σημειώσεις Δ.Α.Κ.

[1] - Το κλάσμα της τιμής του δείκτη που αποτελεί η τιμή της πρώτης έκδοσης

[2] - Ο αριθμός μεριδίων που διαπραγματεύθηκαν στο Χρηματιστήριο την ημέρα T


[3] - Η αξία του ενεργητικού κατά την έκδοση

[4] - Ο αριθμός μεριδίων που απαιτείται κατά τη διαδικασία δημιουργίας εξαγοράς

14/12/2022

Ανακοινώσεις

Η.Δ.Τ.



ΑΝΑΚΟΙΝΩΣΕΙΣ

ΓΝΩΣΤΟΠΟΙΗΣΕΙΣ ΕΤΑΙΡΙΩΝ

From: INTERLAIΦ Α.Α.Ε.Γ.Α.
Posted At: 13 December 2022 17:05
Conversation: ΑΠΑΝΤΗΣΕΙΣ ΣΕ ΕΠΙΣΤΟΛΕΣ - ΕΡΩΤΗΜΑΤΑ ΤΟΥ Χ.Α./ΤΗΣ Ε.Κ.
Posted To: DOLAnnouncements2

Subject: ΑΠΑΝΤΗΣΕΙΣ ΣΕ ΕΠΙΣΤΟΛΕΣ - ΕΡΩΤΗΜΑΤΑ ΤΟΥ Χ.Α./ΤΗΣ Ε.Κ.

Επισυνάπτεται η ανακοίνωση.

[ΕΝΗΜΕΡΩΣΗ ΕΠΕΝΔΥΤΙΚΟΥ ΚΟΙΝΟΥ ΓΙΑ ΤΟ ΕΝΝΕΑΜΗΝΟ ΧΡΗΣΗΣ 2022](#)

From: ΓΕΚ ΤΕΡΝΑ Α.Ε.
Posted At: 13 December 2022 17:28
Conversation: Εταιρική Παρουσίαση Δεκέμβριος 2022
Posted To: DOLAnnouncements2

Subject: Εταιρική Παρουσίαση Δεκέμβριος 2022

Επισυνάπτεται.

[Presentation Dec. 22'](#)

From: ΕΛΛΑΚΤΩΡ Α.Ε.
Posted At: 13 December 2022 17:29
Conversation: Ανακοίνωση 10044/2022 (δεν είναι διαθέσιμη η Ελληνική μετάφραση)
Posted To: DOLAnnouncements2

Subject: Ανακοίνωση 10044/2022 (δεν είναι διαθέσιμη η Ελληνική μετάφραση)

Αυτή η Ανακοίνωση είναι διαθέσιμη μόνο στα [Αγγλικά](#).

From: INFORM Π. ΛΥΚΟΣ Α.Ε. ΣΥΜΜΕΤΟΧΩΝ
Posted At: 13 December 2022 17:36
Conversation: ΣΥΝΟΠΤΙΚΑ ΟΙΚΟΝΟΜΙΚΑ ΜΕΓΕΘΗ Γ΄ ΤΡΙΜΗΝΟΥ 2022
Posted To: DOLAnnouncements2

Subject: ΣΥΝΟΠΤΙΚΑ ΟΙΚΟΝΟΜΙΚΑ ΜΕΓΕΘΗ Γ΄ ΤΡΙΜΗΝΟΥ 2022

Παρακαλώ δείτε τη συνημμένη Ανακοίνωση

[ΣΥΝΟΠΤΙΚΑ ΟΙΚΟΝΟΜΙΚΑ ΜΕΓΕΘΗ Γ΄ ΤΡΙΜΗΝΟΥ 2022](#)

From: Ι. ΚΛΟΥΚΙΝΑΣ-Ι. ΛΑΠΠΑΣ Α.Ε.
Posted At: 13 December 2022 17:39
Conversation: Ανακοίνωση βασικών οικονομικών μεγεθών του γ' τριμήνου 2022
Posted To: DOLAnnouncements2

Subject: Ανακοίνωση βασικών οικονομικών μεγεθών του γ' τριμήνου 2022

Επισυνάπτεται σχετική ανακοίνωση βασικών οικονομικών μεγεθών του γ' τριμήνου 2022

[Ανακοίνωση βασικών οικονομικών μεγεθών του γα τριμήνου 2022](#)

From: COSTAMARE PARTICIPATIONS PLC
Posted At: 13 December 2022 17:52
Conversation: Εξέλιξη Οικονομικών Μεγεθών Costamare Participations Plc
στο Γ' Τρίμηνο της Χρήσης 2022
Posted To: DOLAnnouncements2

Subject: Εξέλιξη Οικονομικών Μεγεθών Costamare Participations Plc
στο Γ' Τρίμηνο της Χρήσης 2022

Δείτε την Εξέλιξη Οικονομικών Μεγεθών Costamare Participations Plc στο Γ'
Τρίμηνο της Χρήσης 2022.

[Εξέλιξη Οικονομικών Μεγεθών Costamare Participations Plc στο Γ' Τρίμηνο της Χρήσης 2022.](#)

From: ΕΛΛΗΝΙΚΑ ΧΡΗΜΑΤΙΣΤΗΡΙΑ Α.Ε.
Posted At: 13 December 2022 18:24
Conversation: Συναλλαγές της Eurobank Equities
Posted To: DOLAnnouncements2

Subject: Συναλλαγές της Eurobank Equities

Η Εταιρία Ελληνικά Χρηματιστήρια-Χρηματιστήριο Αθηνών Α.Ε. Συμμετοχών (ATHEX) ανακοινώνει σύμφωνα με τον Ν.3556/2007 και τις διατάξεις του Κανονισμού (ΕΕ) 596/2014 του Ευρωπαϊκού Κοινοβουλίου και του Συμβουλίου ότι η Eurobank Equities Α.Ε.Π.Ε.Υ. την ενημέρωσε ότι πραγματοποίησε τις εξής συναλλαγές:

α/α	Ημερομηνία γνωστοποίησης στην ATHEX	Ημερομηνία συναλλαγής	Είδος συναλ.	Ποσότητα	Χρηματοπιστωτικό μέσο	Συνολική αξία (ευρώ)
1	09.12.2022	08.12.2022	Πώληση	1.600	Μετοχές ΕΧΑΕ (κο)	5.116,50
2	09.12.2022	08.12.2022	Αγορά	17	ΣΜΕ ΕΧΑΕ	5.399,00
3	13.12.2022	12.12.2022	Πώληση	400	Μετοχές ΕΧΑΕ (κο)	1.321,95
4	13.12.2022	12.12.2022	Πώληση	25	ΣΜΕ ΕΧΑΕ	8.125,00
5	13.12.2022	12.12.2022	Αγορά	25	ΣΜΕ ΕΧΑΕ	8.160,00
6	13.12.2022	12.12.2022	Αγορά	4	ΣΜΕ ΕΧΑΕ	1.320,00

Η Eurobank Equities Α.Ε.Π.Ε.Υ. πραγματοποίησε τις ανωτέρω συναλλαγές λόγω της ειδικής διαπραγμάτευσης που έχει αναλάβει στην αγορά παραγώγων σε Συμβόλαια Μελλοντικής Εκπλήρωσης (ΣΜΕ) με υποκείμενο τίτλο τη μετοχή της εταιρίας (σύμβολο μετοχής: ΕΧΑΕ).

Η γνωστοποίηση εκ μέρους της Eurobank Equities Α.Ε.Π.Ε.Υ. προς την εταιρεία και ακολούθως από την εταιρία προς τις αρχές της Κεφαλαιαγοράς, γίνεται επειδή ο κ. Κωνσταντίνος Βασιλείου είναι μη εκτελεστικό μέλος του Δ.Σ. της Eurobank Equities Α.Ε.Π.Ε.Υ. ενώ κατέχει ταυτόχρονα τη θέση του Μη Εκτελεστικού Μέλους του Δ.Σ. της ATHEX (υπόχρεο πρόσωπο με βάση το Ν.3340/2005).

From: MARFIN INVESTMENT GROUP A.E.

Posted At: 13 December 2022 18:47

Conversation: ΠΡΟΤΑΣΗ ΑΝΤΑΛΛΑΓΗΣ ΤΟΥ ΣΥΝΟΛΟΥ ΤΩΝ ΟΜΟΛΟΓΙΑΚΩΝ ΔΑΝΕΙΩΝ ΤΗΣ ΕΤΑΙΡΙΑΣ ΜΕ ΤΗ ΣΥΜΜΕΤΟΧΗ ΤΗΣ ΣΤΗΝ ΑΤΤΙΚΑ (79,38%) - ΠΛΗΡΗΣ ΚΑΙ ΟΛΟΣΧΕΡΗΣ ΕΞΟΦΛΗΣΗ ΤΟΥ ΔΑΝΕΙΣΜΟΥ ΤΗΣ ΕΤΑΙΡΙΑΣ ΥΨΟΥΣ ΕΥΡΩ 443,8 ΕΚΑΤ.

Posted To: DOLAnnouncements2

Subject: ΠΡΟΤΑΣΗ ΑΝΤΑΛΛΑΓΗΣ ΤΟΥ ΣΥΝΟΛΟΥ ΤΩΝ ΟΜΟΛΟΓΙΑΚΩΝ ΔΑΝΕΙΩΝ ΤΗΣ ΕΤΑΙΡΙΑΣ ΜΕ ΤΗ ΣΥΜΜΕΤΟΧΗ ΤΗΣ ΣΤΗΝ ΑΤΤΙΚΑ (79,38%) - ΠΛΗΡΗΣ ΚΑΙ ΟΛΟΣΧΕΡΗΣ ΕΞΟΦΛΗΣΗ ΤΟΥ ΔΑΝΕΙΣΜΟΥ ΤΗΣ ΕΤΑΙΡΙΑΣ ΥΨΟΥΣ ΕΥΡΩ 443,8 ΕΚΑΤ.

Επισυνάπτεται ανακοίνωση σε μορφή PDF.

[ΑΝΑΚΟΙΝΩΣΗ](#)

From: ΛΙΒΑΝΗΣ Α.Β.Ε.

Posted At: 13 December 2022 20:01

Conversation: Εξέλιξη των δραστηριοτήτων της εταιρείας και τη διαμόρφωση των θεμελιωδών οικονομικών μεγεθών κατά το γ' τρίμηνο της χρήσης 2022

Posted To: DOLAnnouncements2

Subject: Εξέλιξη των δραστηριοτήτων της εταιρείας και τη διαμόρφωση των θεμελιωδών οικονομικών μεγεθών κατά το γ' τρίμηνο της χρήσης 2022

Επισυνάπτεται ενημέρωση αναφορικά με την εξέλιξη των δραστηριοτήτων της εταιρείας και τη διαμόρφωση των θεμελιωδών οικονομικών μεγεθών κατά το γ' τρίμηνο της χρήσης 2022.

[Ενημέρωση αναφορικά με την εξέλιξη των δραστηριοτήτων της εταιρείας και τη διαμόρφωση των θεμελιωδών οικονομικών μεγεθών κατά το γαros; τρίμηνο της χρήσης 2022.](#)

From: ΜΟΤΟΡ ΟΪΛ Α.Ε.
Posted At: 14 December 2022 09:15
Conversation: Ρυθμιζόμενη Πληροφορία: Αγορές Ιδίων Μετοχών (Απόφαση ΕΓΣ 30/6/2022)
Posted To: DOLAnnouncements2

Subject: Ρυθμιζόμενη Πληροφορία: Αγορές Ιδίων Μετοχών (Απόφαση ΕΓΣ 30/6/2022)

Η ΜΟΤΟΡ ΟΙΛ (ΕΛΛΑΣ) ΔΙΥΛΙΣΤΗΡΙΑ ΚΟΡΙΝΘΟΥ Α.Ε. ανακοινώνει ότι στις 13 Δεκεμβρίου 2022 προέβη σε αγορά 11.243 μετοχών της Εταιρείας συνολικής αξίας Ευρώ 229.472,34 (μέση τιμή κτήσης: Ευρώ 20,4102 ανά μετοχή).

Ο συνολικός αριθμός ιδίων μετοχών που κατέχει η Εταιρεία ανέρχεται σε 1.801.633 που αντιστοιχεί σε ποσοστό 1,63% του μετοχικού της κεφαλαίου. Η μέση τιμή κτήσης των ιδίων μετοχών ανέρχεται σε Ευρώ 15,81 ανά μετοχή. Η αγορά των ανωτέρω ιδίων μετοχών πραγματοποιήθηκε μέσω του Μέλους του Χρηματιστηρίου Αθηνών ΠΕΙΡΑΙΩΣ ΑΕΠΕΥ.

Μαρούσι, 14 Δεκεμβρίου 2022

Το Διοικητικό Συμβούλιο

From: ΕΡΓΟΤΡΕΦΙΑ ΤΡΙΑ ΑΛΦΑ Α.Ε.
Posted At: 14 December 2022 09:24
Conversation: ΑΠΑΝΤΗΣΗ ΣΤΗΝ 2707/9.11.22 ΕΠΙΣΤΟΛΗ ΤΗΣ Ε.Κ.
Posted To: DOLAnnouncements2
Subject: ΑΠΑΝΤΗΣΗ ΣΤΗΝ 2707/9.11.22 ΕΠΙΣΤΟΛΗ ΤΗΣ Ε.Κ.

Σε συνέχεια της επιστολής της Επιτροπής Κεφαλαιαγοράς με αριθμό πρωτοκόλλου 2707/9.11.2022, η οποία κοινοποιήθηκε σε όλους τους εκδότες με κινητές αξίες εισηγμένες προς διαπραγμάτευση στο Χρηματιστήριο Αθηνών και με γνώμονα την έγκυρη και έγκαιρη ενημέρωση του επενδυτικού κοινού, σε συνδυασμό με τις επιπτώσεις της ενεργειακής κρίσης, των πολεμικών συγκρούσεων στην Ουκρανία και του μακροοικονομικού περιβάλλοντος εν γένει, στη δραστηριότητα των εκδοτών με κινητές αξίες εισηγμένες προς διαπραγμάτευση στη ρυθμιζόμενη αγορά του Χρηματιστηρίου Αθηνών, σας παρουσιάζουμε συνοπτικά τα θεμελιώδη οικονομικά μεγέθη κατά το Γ' Τρίμηνο της χρήσης 2022 της Εταιρείας.

ΒΑΣΙΚΑ ΟΙΚΟΝΟΜΙΚΑ ΜΕΓΕΘΗ	30/9/2022	30/9/2021	30/6/2022	30/6/2021	Γ ΤΡΙΜΗΝΟ 2022	Γ ΤΡΙΜΗΝΟ 2021
ΚΥΚΛΟΣ ΕΡΓΑΣΙΩΝ	702.200	611.771	490.904	307.672	211.296	304.099
ΕΒΙΤ	50.364	71.320	52.159	35.640	-1.795	35.680
ΕΒΙΤΔΑ	54.324	78.971	56.120	40.376	-1.796	38.595
ΚΕΡΔΗ ΠΡΟ ΦΟΡΩΝ	42.089	51.009	44.676	22.024	-2.587	28.985
ΧΡΗΜΑΤΙΚΑ ΔΙΑΘΕΣΙΜΑ	65.280	80.036	84.929	92.567	-19.649	-12.531
ΔΑΝΕΙΑΚΕΣ ΥΠΟΧΡΕΩΣΕΙΣ	1.896.500	1.961.125	1.966.765	1.966.706	-70.265	-5.581

Η Διοίκηση της Εταιρείας παρακολουθεί σε συστηματική βάση τις εξελίξεις του ενεργειακού προβλήματος λόγω του πολέμου στη Ουκρανία και μεριμνά για την εφαρμογή πολιτικών που κρίνονται αναγκαίες και ενδεδειγμένες, προκειμένου να διασφαλισθεί η επιχειρηματική της συνέχεια, η απρόσκοπτη λειτουργία της και ο περιορισμός των αρνητικών συνεπειών στο μικρότερο δυνατό βαθμό.

Προοπτικές

Με βάση τα δεδομένα που ισχύουν κατά τον χρόνο σύνταξης της παρούσας, οι επιπτώσεις της ενεργειακής κρίσης και του πολέμου στην Ουκρανία δεν έχουν επίδραση στα οικονομικά αποτελέσματα της εταιρίας και εκτιμά ότι δεν θα

επηρεάσουν την λήξη της τρέχουσας χρήσης όσον αφορά τον κύκλο εργασιών και τα κέρδη της εταιρίας. Παρόλα αυτά η Διοίκηση της εταιρείας τηρεί επιφυλακτική στάση αναφορικά με τις πιθανές μελλοντικές επιπτώσεις που θα προκληθούν από ενδεχόμενη επιδείνωση τους.

From: ΤΡΑΠΕΖΑ ΤΗΣ ΕΛΛΑΔΟΣ Α.Ε.
Posted At: 14 December 2022 09:33
Conversation: ΜΗΝΙΑΙΑ ΣΥΝΟΠΤΙΚΗ ΛΟΓΙΣΤΙΚΗ ΚΑΤΑΣΤΑΣΗ - ΝΟΕΜΒΡΙΟΣ 2022
Posted To: DOLAnnouncements2

Subject: ΜΗΝΙΑΙΑ ΣΥΝΟΠΤΙΚΗ ΛΟΓΙΣΤΙΚΗ ΚΑΤΑΣΤΑΣΗ - ΝΟΕΜΒΡΙΟΣ 2022

Δείτε το συνημμένο αρχείο

[ΜΗΝΙΑΙΑ ΣΥΝΟΠΤΙΚΗ ΛΟΓΙΣΤΙΚΗ ΚΑΤΑΣΤΑΣΗ - ΝΟΕΜΒΡΙΟΣ 2022](#)

From: AS COMPANY A.E.
Posted At: 14 December 2022 09:39
Conversation: ΑΝΑΚΟΙΝΩΣΗ ΑΓΟΡΑΣ ΙΔΙΩΝ ΜΕΤΟΧΩΝ
Posted To: DOLAnnouncements2

Subject: ΑΝΑΚΟΙΝΩΣΗ ΑΓΟΡΑΣ ΙΔΙΩΝ ΜΕΤΟΧΩΝ

Παρακαλούμε δείτε τη συνημμένη ανακοίνωση σχετικά με την αγορά ιδίων μετοχών.

[ΑΝΑΚΟΙΝΩΣΗ ΑΓΟΡΑΣ ΙΔΙΩΝ ΜΕΤΟΧΩΝ](#)

From: ΓΕΚ ΤΕΡΝΑ Α.Ε.
Posted At: 14 December 2022 10:20
Conversation: ΑΓΟΡΑ ΙΔΙΩΝ ΜΕΤΟΧΩΝ
Posted To: DOLAnnouncements2

Subject: ΑΓΟΡΑ ΙΔΙΩΝ ΜΕΤΟΧΩΝ

Η ΓΕΚ ΤΕΡΝΑ Α.Ε., κατ' εφαρμογή του Κανονισμού (ΕΕ) 596/2014 του Ευρωπαϊκού Κοινοβουλίου και του κατ' εξουσιοδότηση Κανονισμού (ΕΕ) 2016/1052 της Επιτροπής, γνωστοποιεί στο Επενδυτικό Κοινό ότι, σύμφωνα με το άρθρο 49 του Ν 4548/2018 όπως τροποποιήθηκε και ισχύει, προέβη την 13/12/2022, σε αγορά 7.735 ιδίων μετοχών με μέση τιμή κτήσης 9,7937 ευρώ ανά μετοχή και συνολική αξία συναλλαγής 75.754,12 ευρώ, καθώς και μέσω της θυγατρικής της εταιρείας ΤΕΡΝΑ Α.Ε., η οποία ενήργησε στο όνομά της αλλά για λογαριασμό της ΓΕΚ ΤΕΡΝΑ Α.Ε., σε αγορά 5.000 ιδίων μετοχών με μέση τιμή κτήσης 9,7920 ευρώ ανά μετοχή και συνολική αξία συναλλαγής 48.960,00 ευρώ.

From: ΕΛΑΣΤΡΟΝ Α.Ε.Β.Ε.
Posted At: 14 December 2022 10:31
Conversation: ΑΠΑΝΤΗΣΕΙΣ ΣΕ ΕΠΙΣΤΟΛΕΣ - ΕΡΩΤΗΜΑΤΑ ΤΟΥ Χ.Α./ΤΗΣ Ε.Κ.
Posted To: DOLAnnouncements2

Subject: ΑΠΑΝΤΗΣΕΙΣ ΣΕ ΕΠΙΣΤΟΛΕΣ - ΕΡΩΤΗΜΑΤΑ ΤΟΥ Χ.Α./ΤΗΣ Ε.Κ.

Επισυνάπτεται η Ανακοίνωση Αποτελεσμάτων 9μηνου 2022.

[Ανακοίνωση Αποτελεσμάτων 9μηνου 2022](#)

From: PROFILE A.E.B.E.
Posted At: 14 December 2022 11:03
Conversation: ΓΝΩΣΤΟΠΟΙΗΣΗ ΑΓΟΡΑΣ ΙΔΙΩΝ ΜΕΤΟΧΩΝ
Posted To: DOLAnnouncements2

Subject: ΓΝΩΣΤΟΠΟΙΗΣΗ ΑΓΟΡΑΣ ΙΔΙΩΝ ΜΕΤΟΧΩΝ

Η Διοίκηση της Ανώνυμης Εταιρείας με την επωνυμία «PROFILE ΑΝΩΝΥΜΟΣ ΕΜΠΟΡΙΚΗ ΚΑΙ ΒΙΟΜΗΧΑΝΙΚΗ ΕΤΑΙΡΕΙΑ ΠΛΗΡΟΦΟΡΙΚΗΣ» και το διακριτικό τίτλο «PROFILE SYSTEMS & SOFTWARE A.E.» (εφεξής «Εταιρεία»), κατ' εφαρμογή της κείμενης νομοθεσίας και ειδικότερα του άρθρου 49 του ν. 4548/2018, του Κανονισμού (ΕΕ) 596/2014 του Ευρωπαϊκού Κοινοβουλίου και του Συμβουλίου της 16^{ης} Απριλίου 2014 και του κατ' εξουσιοδότηση Κανονισμού (ΕΕ) 1052/2016 της Ευρωπαϊκής Επιτροπής και στο πλαίσιο της ορθής, έγκυρης και έγκαιρης ενημέρωσης του επενδυτικού κοινού, γνωστοποιεί ότι την 12^η Δεκεμβρίου 2022 η Εταιρεία προέβη στην αγορά 1.300 ιδίων μετοχών με μέση τιμή κτήσης 2,8258 Ευρώ ανά μετοχή και συνολική αξία συναλλαγής 3.673,50 Ευρώ και την 13^η Δεκεμβρίου 2022 η Εταιρεία προέβη στην αγορά 1.600 ιδίων μετοχών με μέση τιμή κτήσης 2,8200 Ευρώ ανά μετοχή και συνολική αξία συναλλαγής 4.512,00 Ευρώ, σε εκτέλεση της από 12.05.2022 απόφασης της Τακτικής Γενικής Συνέλευσης των μετόχων της Εταιρείας και της από 17.05.2022 σχετικής αποφάσεως του Διοικητικού Συμβουλίου αυτής, δυνάμει της οποίας αποφασίσθηκε η έναρξη εφαρμογής του προγράμματος αγοράς ιδίων μετοχών.

From: CENTRIC ΣΥΜΜΕΤΟΧΩΝ Α.Ε.
Posted At: 14 December 2022 11:09
Conversation: ΕΝΟΠΟΙΗΜΕΝΑ ΟΙΚΟΝΟΜΙΚΑ ΑΠΟΤΕΛΕΣΜΑΤΑ
ΕΝΝΕΑΜΗΝΟΥ 2022
Posted To: DOLAnnouncements2

Subject: ΕΝΟΠΟΙΗΜΕΝΑ ΟΙΚΟΝΟΜΙΚΑ ΑΠΟΤΕΛΕΣΜΑΤΑ
ΕΝΝΕΑΜΗΝΟΥ 2022

Δείτε συνημμένο αρχείο

[ΕΝΟΠΟΙΗΜΕΝΑ ΟΙΚΟΝΟΜΙΚΑ ΑΠΟΤΕΛΕΣΜΑΤΑ ΕΝΝΕΑΜΗΝΟΥ 2022](#)

From: Ε.Υ.Α.Θ. Α.Ε.
Posted At: 14 December 2022 11:19
Conversation: Ανακοίνωση 10067/2022 (δεν είναι διαθέσιμη η Ελληνική μετάφραση)
Posted To: DOLAnnouncements2

Subject: Ανακοίνωση 10067/2022 (δεν είναι διαθέσιμη η Ελληνική μετάφραση)

Αυτή η Ανακοίνωση είναι διαθέσιμη μόνο στα [Αγγλικά](#).

From: ΚΡΕ.ΚΑ. Α.Ε.
Posted At: 14 December 2022 11:37
Conversation: ΑΠΑΝΤΗΣΗ ΣΕ ΕΠΙΣΤΟΛΗ ΕΚ ΓΙΑ ΕΝΝΙΑΜΗΝΟ 2022
Posted To: DOLAnnouncements2
Subject: ΑΠΑΝΤΗΣΗ ΣΕ ΕΠΙΣΤΟΛΗ ΕΚ ΓΙΑ ΕΝΝΙΑΜΗΝΟ 2022

Η ΚΡΕΚΑ Α.Ε., σε συνέχεια επιστολής της Επιτροπής Κεφαλαιαγοράς με αριθμό πρωτοκόλλου 2707/09.11.2022, η οποία κοινοποιήθηκε σε όλες τις εισηγμένες εταιρίες στην οργανωμένη αγορά του Χρηματιστηρίου Αθηνών, ενημερώνει το επενδυτικό κοινό για την πορεία των εργασιών της ως ακολούθως:

Βασικά οικονομικά μεγέθη :

(ποσά σε χιλ.ευρώ)	Ενιάμηνο	Ενιάμηνο	% μεταβολή	Γ' Τρίμηνο	Γ' Τρίμηνο	% μεταβολή
	2022	2021		2022	2021	
Κύκλος εργασιών (Ζημίες) προ φόρων, χρηματοδοτικών, επενδυτικών αποτελεσμάτων και αποσβέσεων	17.460	16.496	5,8%	6.038	5.589	8,0%
(Ζημίες) προ φόρων, χρηματοδοτικών και επενδυτικών αποτελεσμάτων	(1.005)	(325)	208,9%	(486)	(88)	454,4%
(Ζημίες) προ φόρων	(1.454)	(795)	82,8%	(626)	(233)	169,1%
	(2.794)	(1.992)	40,3%	(1.096)	(630)	73,9%

Όπως προκύπτει από την παράθεση των βασικών οικονομικών μεγεθών του ενιαμήνου η εταιρία εμφανίζει αύξηση κύκλου εργασιών 5,8% και αύξηση ζημιών προ φόρων στο ενιάμηνο. Το τρίτο τρίμηνο είναι ζημιογόνο παρά την αύξηση κύκλου εργασιών.

Οι τραπεζικές υποχρεώσεις της εταιρίας στις 30/9/2022 ανήλθαν σε 31,7 εκατ. ευρώ, ενώ οι συνολικές υποχρεώσεις ανήλθαν σε 38,6 εκατ. ευρώ. Τα ίδια κεφάλαια της εταιρίας ήταν αρνητικά κατά 25,98 εκατ. ευρώ.

Κατά το τρίτο τρίμηνο δεν υπήρξε κάποια νέα εξέλιξη σχετικά με το αίτημα της εταιρίας στην "doValue Hellas Ανώνυμη Εταιρεία Διαχείρισης Απαιτήσεων από

Δάνεια και Πιστώσεις" (διαχειρίστρια των τραπεζικών οφειλών της εταιρείας) για τη ρύθμιση των τραπεζικών της οφειλών.

Το τελευταίο τρίμηνο του έτους αναμένεται να επηρεαστεί αρνητικά από την αύξηση του ενεργειακού κόστους και του πληθωρισμού.

From: AUTOHELLAS A.T.E.E.
Posted At: 14 December 2022 12:09
Conversation: ΑΝΑΚΟΙΝΩΣΗ ΡΥΘΜΙΖΟΜΕΝΗΣ ΠΛΗΡΟΦΟΡΙΑΣ ΤΟΥ Ν.
3556/2007: Γνωστοποίηση συναλλαγών
Posted To: DOLAnnouncements2

Subject: ΑΝΑΚΟΙΝΩΣΗ ΡΥΘΜΙΖΟΜΕΝΗΣ ΠΛΗΡΟΦΟΡΙΑΣ ΤΟΥ Ν.
3556/2007: Γνωστοποίηση συναλλαγών

Κηφισιά, 14 Δεκεμβρίου 2022

Η AUTOHELLAS A.T.E.E. σύμφωνα με τις διατάξεις του Νόμου 3556/2007 γνωστοποιεί ότι, στις 12/12/2022, η Πρόεδρος του Δ.Σ. και Γενική Διευθύντρια κα. Εμμανουέλλα Βασιλάκη, (που έχει συμπεριληφθεί στον κατάλογο υπόχρεων προσώπων του άρθρου 13 παρ.3 του Νόμου 3340/2005), προέβη στην Αγορά 7.500 ονομαστικών μετοχών της AUTOHELLAS A.T.E.E. αξίας Ευρώ 78.298,86.

From: NTIONIK A.E.B.E.
Posted At: 14 December 2022 12:17
Conversation: ΑΝΑΚΟΙΝΩΣΗ ΑΛΛΩΝ ΣΗΜΑΝΤΙΚΩΝ ΓΕΓΟΝΟΤΩΝ (ΔΕΝ ΠΡΟΒΛΕΠΟΝΤΑΙ ΣΕ ΑΛΛΕΣ ΚΑΤΗΓΟΡΙΕΣ)
Posted To: DOLAnnouncements2

Subject: ΑΝΑΚΟΙΝΩΣΗ ΑΛΛΩΝ ΣΗΜΑΝΤΙΚΩΝ ΓΕΓΟΝΟΤΩΝ (ΔΕΝ ΠΡΟΒΛΕΠΟΝΤΑΙ ΣΕ ΑΛΛΕΣ ΚΑΤΗΓΟΡΙΕΣ)

ΑΝΑΚΟΙΝΩΣΗ ΑΠΟΔΟΧΗΣ ΠΑΡΑΙΤΗΣΗΣ ΜΕΛΟΥΣ ΤΟΥ Δ.Σ

Η εταιρία «ΝΤΙΟΝΙΚ Α.Ε.Β.Ε.» ενημερώνει το επενδυτικό κοινό ότι την 14η Δεκεμβρίου 2022 συνήλθε το Διοικητικό Συμβούλιο της εταιρίας, που εκλέχτηκε κατά την συνεδρίαση της Γενικής Συνέλευσης των Μετόχων στις 21.7.2020, και έκανε αποδεκτή την παραίτηση του Ανεξάρτητου και μη Εκτελεστικού μέλους και μέλους της Επιτροπής Ελέγχου του κ. Βενέτη Ιωάννη, για προσωπικούς του λόγους, η οποία ήρθε σε γνώση του την 13.12.2022. Το Διοικητικό Συμβούλιο θα συνεδριάσει εκ νέου για την αναπλήρωση του παραιτηθέντος μέλους και έως τότε θα λειτουργεί με τα εναπομείναντα τρία (3) μέλη του σύμφωνα με τα προβλεπόμενα στο Καταστατικό της Εταιρείας.

[ΑΝΑΚΟΙΝΩΣΗ ΑΠΟΔΟΧΗΣ ΠΑΡΑΙΤΗΣΗΣ ΜΕΛΟΥΣ ΤΟΥ Δ.Σ](#)

From: ΑΚΡΙΤΑΣ Α.Ε.
Posted At: 14 December 2022 12:48
Conversation: Θεμελιώδη Οικονομικά Μεγέθη 9μηνης περιόδου 2022
Posted To: DOLAnnouncements2

Subject: Θεμελιώδη Οικονομικά Μεγέθη 9μηνης περιόδου 2022

.

[Θεμελιώδη Οικονομικά Μεγέθη 9μηνης περιόδου 2022](#)

From: ΒΙΟΤΕΡ Α.Ε.
Posted At: 14 December 2022 12:55
Conversation: ΑΠΑΝΤΗΣΕΙΣ ΣΕ ΕΠΙΣΤΟΛΕΣ - ΕΡΩΤΗΜΑΤΑ ΤΟΥ Χ.Α./ΤΗΣ Ε.Κ.
Posted To: DOLAnnouncements2
Subject: ΑΠΑΝΤΗΣΕΙΣ ΣΕ ΕΠΙΣΤΟΛΕΣ - ΕΡΩΤΗΜΑΤΑ ΤΟΥ Χ.Α./ΤΗΣ Ε.Κ.

Η εταιρεία "ΒΙΟΜΗΧΑΝΙΚΑ ΤΕΧΝΙΚΑ ΕΡΓΑ ΒΙΟΤΕΡ Α.Ε." σε συνέχεια της από 09/11/2022 επιστολής της Επιτροπής Κεφαλαιαγοράς ενημερώνει το επενδυτικό κοινό σχετικά με τη διαμόρφωση των θεμελιωδών οικονομικών μεγεθών της κατά το γ' τρίμηνο της χρήσης 2022:

α) Τα έσοδα από πωλήσεις, η ζημία προ φόρων και τόκων (ΕΒΙΤ) και η ζημία προ φόρων, τόκων και αποσβέσεων (ΕΒΙΤΔΑ) για το γ' τρίμηνο της χρήσης 2022, καθώς και τα αντίστοιχα συγκριτικά μεγέθη της περσινής περιόδου έχουν ως εξής:

ΟΜΙΛΟΣ	01.01.- 30.9.2022	01.01.- 30.9.2021	01.07- 30.09.2022	01.07- 30.09.2021
Ποσά σε χιλ. ευρώ				
ΕΣΟΔΑ	734	144	75	48
Ζημιές προ τόκων & φόρων ΕΒΙΤ	-929	-945	-376	-710
Ζημιές προ τόκων & φόρων & αποσβέσεων ΕΒΙΤΔΑ	-874	-851	-346	-679

β) Σημαντικές μεταβολές στην δανειακή θέση ή/και στην κεφαλαιακή διάρθρωση, καθώς και λοιπά μεγέθη της κατάστασης χρηματοοικονομικής θέσης που έλαβαν χώρα κατά το γ' τρίμηνο της χρήσης 2022 δεν υπήρξαν σε σχέση με τα αντίστοιχα μεγέθη κατά την 30/6/2022.

Η εταιρεία, έχοντας ήδη περιορισμένη δραστηριότητα, αφού συνεχίζει τις προσπάθειες εξυγίανσης της με βάση το σχέδιο που επικυρώθηκε με την υπ' αριθμόν 558/7.12.2020 Απόφαση του Πρωτοδικείου Αθηνών, δεν έχει επηρεαστεί από την ενεργειακή κρίση και το διαμορφούμενο μακροοικονομικό περιβάλλον μετά την έναρξη των πολεμικών συγκρούσεων στην Ουκρανία. Παρόλα αυτά, καθώς τα δεδομένα μεταβάλλονται διαρκώς, η Εταιρεία παρακολουθεί προσεκτικά και αξιολογεί συνεχώς τις εξελίξεις.

Αναφορικά με τις συνέπειες του κορονοϊού (Covid-19) η παρατεταμένη διάρκεια της πανδημίας (Covid-19), επέφερε κάποιες γραφειοκρατικές καθυστερήσεις στη διαδικασία υλοποίησης του πλάνου της Συμφωνίας Εξυγίανσης. Γενικότερα, η εταιρεία λαμβάνει όλα τα απαραίτητα μέτρα προστασίας και ακολουθεί τις κρατικές οδηγίες.

Αθήνα, 14/12/2022

Το Δ.Σ.

From: ΕΛΒΕ Α.Β.Ε.Ε.
Posted At: 14 December 2022 12:56
Conversation: ΑΝΑΚΟΙΝΩΣΗ ΒΑΣΙΚΩΝ ΟΙΚΟΝΟΜΙΚΩΝ ΜΕΓΕΘΩΝ
ΕΝΝΙΑΜΗΝΟΥ 2022
Posted To: DOLAnnouncements2

Subject: ΑΝΑΚΟΙΝΩΣΗ ΒΑΣΙΚΩΝ ΟΙΚΟΝΟΜΙΚΩΝ ΜΕΓΕΘΩΝ
ΕΝΝΙΑΜΗΝΟΥ 2022

Η ΕΛΒΕ Α.Ε., σε συνέχεια επιστολής της Επιτροπής Κεφαλαιαγοράς με αριθμό πρωτοκόλλου 2707 / 09/11/2022, ενημερώνει το επενδυτικό κοινό για την πορεία των εργασιών της ως ακολούθως :

Δείτε το συνημμένο

[ΕΝΟΠΟΙΗΜΕΝΑ ΟΙΚΟΝΟΜΙΚΑ ΑΠΟΤΕΛΕΣΜΑΤΑ ΕΝΝΕΑΜΗΝΟΥ 2022](#)

From: INTERCONTINENTAL INTERNATIONAL
Posted At: 14 December 2022 13:00
Conversation: Αποτελέσματα και οικονομικά μεγέθη του γ' τριμήνου 2022 και του 9μήνου 2022
Posted To: DOLAnnouncements2

Subject: Αποτελέσματα και οικονομικά μεγέθη του γ' τριμήνου 2022 και του 9μήνου 2022

Δείτε το Δελτίο Τύπου.

[Δελτίο Τύπου για τα αποτελέσματα 9μήνου 2022](#)

From: ΠΛΑΣΤΙΚΑ ΚΡΗΤΗΣ Α.Β.Ε.Ε.
Posted At: 14 December 2022 13:08
Conversation: ΑΝΑΚΟΙΝΩΣΗ ΒΑΣΙΚΩΝ ΟΙΚΟΝΟΜΙΚΩΝ ΜΕΓΕΘΩΝ 9ΜΗΝΟΥ 2022.
Posted To: DOLAnnouncements2

Subject: ΑΝΑΚΟΙΝΩΣΗ ΒΑΣΙΚΩΝ ΟΙΚΟΝΟΜΙΚΩΝ ΜΕΓΕΘΩΝ 9ΜΗΝΟΥ 2022.

Βλέπετε συνημμένα την ΑΝΑΚΟΙΝΩΣΗ ΒΑΣΙΚΩΝ ΟΙΚΟΝΟΜΙΚΩΝ ΜΕΓΕΘΩΝ 9ΜΗΝΟΥ 2022.

[ΑΝΑΚΟΙΝΩΣΗ ΒΑΣΙΚΩΝ ΟΙΚΟΝΟΜΙΚΩΝ ΜΕΓΕΘΩΝ 9ΜΗΝΟΥ 2022](#)

From: ΦΙΛΙΠΠΟΣ ΝΑΚΑΣ Α.Β.Ε.Τ.Ε.
Posted At: 14 December 2022 13:22
Conversation: ΣΤΟΙΧΕΙΑ Α΄ ΤΡΙΜΗΝΟΥ ΧΡΗΣΗΣ 01.07.2022-30.06.2023
Posted To: DOLAnnouncements2

Subject: ΣΤΟΙΧΕΙΑ Α΄ ΤΡΙΜΗΝΟΥ ΧΡΗΣΗΣ 01.07.2022-30.06.2023

ΣΤΟΙΧΕΙΑ Α΄ ΤΡΙΜΗΝΟΥ ΧΡΗΣΗΣ 01.07.2022-30.06.2023

[ΣΤΟΙΧΕΙΑ Α ΤΡΙΜΗΝΟΥ ΧΡΗΣΗΣ 2022-2023](#)

From: ΒΟΓΙΑΤΖΟΓΛΟΥ ΑΝΩΝΥΜΟΣ ΕΤΑΙΡΙΑ
Posted At: 14 December 2022 13:28
Conversation: ΑΝΑΚΟΙΝΩΣΗ ΒΑΣΙΚΩΝ ΟΙΚΟΝΟΜΙΚΩΝ ΜΕΓΕΘΩΝ
ΕΝΝΕΑΜΗΝΟΥ 2022
Posted To: DOLAnnouncements2

Subject: ΑΝΑΚΟΙΝΩΣΗ ΒΑΣΙΚΩΝ ΟΙΚΟΝΟΜΙΚΩΝ ΜΕΓΕΘΩΝ
ΕΝΝΕΑΜΗΝΟΥ 2022

Δείτε την ανακοίνωση:

[Οικονομικά Αποτελέσματα 9μηνο 2022](#)

From: MEDICON ΕΛΛΑΣ Α.Ε
Posted At: 14 December 2022 13:35
Conversation: ΑΠΑΝΤΗΣΕΙΣ ΣΕ ΕΠΙΣΤΟΛΕΣ - ΕΡΩΤΗΜΑΤΑ ΤΟΥ Χ.Α./ΤΗΣ Ε.Κ.
Posted To: DOLAnnouncements2
Subject: ΑΠΑΝΤΗΣΕΙΣ ΣΕ ΕΠΙΣΤΟΛΕΣ - ΕΡΩΤΗΜΑΤΑ ΤΟΥ Χ.Α./ΤΗΣ Ε.Κ.

MEDICON HELLAS AE

Απάντηση σε επιστολή της Ε.Κ. Εκτίμηση για τις επιπτώσεις της Ενεργειακής κρίσης & του πολέμου στην Ουκρανία.

14 Δεκεμβρίου 2022

Σε συνέχεια της επιστολής της Επιτροπής Κεφαλαιαγοράς η οποία κοινοποιήθηκε στην «MEDICON HELLAS AE ΑΥΤΟΜΑΤΟΙ ΑΝΑΛΥΤΕΣ & ΔΙΑΓΝΩΣΤΙΚΑ ΑΝΤΙΔΡΑΣΤΗΡΙΑ») την 09/11/2022, σχετικά με τις γνωστοποιήσεις για τις επιπτώσεις της ενεργειακής κρίσης, των πολεμικών συγκρούσεων στην Ουκρανία και του μακροοικονομικού περιβάλλοντος εν γένει στα οικονομικά μεγέθη της Εταιρείας και του Ομίλου, η Medicon Hellas προβαίνει στην παρακάτω ανακοίνωση.

1. Έσοδα από πωλήσεις, τα κέρδη προ φόρων και τόκων (EBIT), και τα κέρδη προ φόρων, τόκων και αποσβέσεων (EBITDA), για το γ' τρίμηνο της χρήσης 2022 και σε σωρευτική βάση, καθώς και τα αντίστοιχα συγκριτικά μεγέθη της περσινής περιόδου

ΟΜΙΛΟΣ

	Ενιάμηνο 2022	Ενιάμηνο 2021	Γ' Τρίμηνο 2022	Γ' Τρίμηνο 2021
Κύκλος εργασιών	€ 15,41 εκατ.	€ 15,25 εκατ.	€ 5,05 εκατ.	€ 5,53 εκατ.
Μικτό Κέρδος	€ 11,88 εκατ.	€ 11,82 εκατ.	€ 3,76 εκατ.	€ 4,31 εκατ.
Κέρδη προ φόρων και τόκων EBIT	€ 2,84 εκατ.	€ 4,16 εκατ.	€ 0,95 εκατ.	€ 1,68 εκατ.
Κέρδη προ φόρων, τόκων και αποσβέσεων EBITDA	€ 4,26 εκατ.	€ 5,58 εκατ.	€ 1,56 εκατ.	€ 2,28 εκατ.
Κέρδη προ φόρων	€ 2,97 εκατ.	€ 4,08 εκατ.	€ 1,16 εκατ.	€ 1,70 εκατ.

ΕΤΑΙΡΕΙΑ

	Ενιάμηνο 2022	Ενιάμηνο 2021	Γ' Τρίμηνο 2022	Γ' Τρίμηνο 2021
Κύκλος εργασιών	€ 13,82 εκατ.	€ 13,34 εκατ.	€ 4,58 εκατ.	€ 4,84 εκατ.
Μικτό Κέρδος	€ 10,57 εκατ.	€ 10,01 εκατ.	€ 3,38 εκατ.	€ 3,66 εκατ.
Κέρδη προ φόρων και τόκων EBIT	€ 2,41 εκατ.	€ 3,25 εκατ.	€ 0,88 εκατ.	€ 1,35 εκατ.
Κέρδη προ φόρων, τόκων και αποσβέσεων EBITDA	€ 3,73 εκατ.	€ 4,56 εκατ.	€ 1,46 εκατ.	€ 1,92 εκατ.
Κέρδη προ φόρων	€ 2,55 εκατ.	€ 3,17 εκατ.	€ 1,10 εκατ.	€ 1,38 εκατ.

2. Σημαντικές μεταβολές στην δανειακή θέση ή/και κεφαλαιακή διάρθρωση καθώς και λοιπά μεγέθη της κατάστασης χρηματοοικονομικής θέσης, οι οποίες έλαβαν χώρα κατά το γ' τρίμηνο του 2022

Κατά την 30/9/2022, δεν υπήρξαν σημαντικές μεταβολές στη δανειακή θέση ή/και κεφαλαιακή διάρθρωση, καθώς και λοιπά μεγέθη της κατάστασης χρηματοοικονομικής θέσης της Εταιρίας, σε σχέση με τα αντίστοιχα μεγέθη κατά την 30/6/2022.

3. Επιπτώσεις από την Ενεργειακή Κρίση και τον πόλεμο στην Ουκρανία.

Ο πόλεμος στην Ουκρανία και η ενεργειακή κρίση, έχουν προκαλέσει ελλείψεις και άνοδο τιμών σε πολλά αγαθά, και κατ' επέκταση στις πρώτες ύλες και εμπορεύματα τα οποία προμηθεύεται η εταιρεία, με επιπτώσεις στα αποτελέσματα της χρήσης.

Η μεσοσταθμική αύξηση στην τιμή αγοράς των πρώτων υλών ανέρχεται στο 6%, ενώ παράλληλα έχει αυξηθεί ο χρόνος παράδοσης από 15 σε 30 ημέρες κυρίως για πρώτες ύλες από Ιαπωνία αλλά και Αμερική, Γερμανία.

Δε τίθεται θέμα για την προμήθεια πρώτων υλών συγκεκριμένα από Ουκρανία ή Ρωσία, καθώς δεν βρίσκονται ανάμεσα στους προμηθευτές μας.

Οι ανωτέρω ποσοτικές, αλλά και ποιοτικές επιπτώσεις των γεγονότων αυτών στη λειτουργία της Εταιρίας και του Ομίλου βρίσκονται υπό συνεχή παρακολούθηση και αξιολόγηση, ώστε στο πλαίσιο της παρούσας δύσκολης περιόδου να συνεχιστεί απρόσκοπτα η λειτουργία τους.

Επισκόπηση για την περίοδο 1.7.2022 έως 30.9.2022

Για την περίοδο 1.7.2022 – 30.9.2022 υπήρξε μια υποχώρηση τόσο του κύκλου εργασιών, όσο και των κερδών της εταιρείας και του Ομίλου, σε σχέση με την αντίστοιχη περίοδο της χρήσης 2021.

Η μείωση του κύκλου εργασιών οφείλεται κυρίως στην υποχώρηση της Πανδημίας, ενώ η παράλληλη αύξηση των εξόδων ως απόρροια της κρίσης, οδήγησε στην μείωση του κέρδους.

4. Προοπτικές

Ο υψηλός ρυθμός αύξησης του ΑΕΠ το 2021 επιβραδύνθηκε το 2022, εξαιτίας της ρωσικής εισβολής στην Ουκρανία στις 24 Φεβρουαρίου 2022 η οποία συνεχίζεται.

Το μέγεθος και η διάρκεια των επιπτώσεων εξαρτώνται από την εξέλιξη του πολέμου, τον αντίκτυπο των κυρώσεων που έχουν επιβληθεί και τον τρόπο αντίδρασης της δημοσιονομικής και νομισματικής πολιτικής.

Ο πόλεμος στην Ουκρανία παγώνει τους κινδύνους για την πορεία του πληθωρισμού, τροφοδοτεί τις πληθωριστικές προσδοκίες και επηρεάζει αρνητικά τις καταναλωτικές και επενδυτικές αποφάσεις, επιβραδύνοντας την αναπτυξιακή δυναμική.

Όσον αφορά στην αλυσίδα εφοδιασμού, ο όμιλος καταβάλλει κάθε δυνατή προσπάθεια ώστε να εξασφαλίσει τα αποθέματα τα οποία απαιτούνται για να καλύψουν τις παραγγελίες στην αμέσως επόμενη περίοδο.

Η κύρια προτεραιότητα μας είναι η διατήρηση της υψηλής ποιότητας πάντα με γνώμονα την εξυπηρέτηση των πελατών, την προστασία των εργαζομένων μας και της κοινωνίας στο σύνολο της.

Για την MEDICON HELLAS AE

Ο Πρόεδρος & Διευθύνων Σύμβουλος

Δημοτσάντος Σπυρίδων

From: LOULIS FOOD INGREDIENTS A.E.
Posted At: 14 December 2022 13:35
Conversation: ΑΝΑΚΟΙΝΩΣΗ ΓΙΑ ΑΛΛΑΓΗ ΥΠΕΥΘΥΝΟΥ ΕΞΥΠΗΡΕΤΗΣΗΣ
ΜΕΤΟΧΩΝ
Posted To: DOLAnnouncements2

Subject: ΑΝΑΚΟΙΝΩΣΗ ΓΙΑ ΑΛΛΑΓΗ ΥΠΕΥΘΥΝΟΥ ΕΞΥΠΗΡΕΤΗΣΗΣ
ΜΕΤΟΧΩΝ

Η Loulis Food Ingredients A.E. ενημερώνει το επενδυτικό κοινό ότι το Διοικητικό Συμβούλιο της εταιρείας με την απόφαση της 13^{ης} Δεκεμβρίου 2022 ορίζει την Υπεύθυνη Εταιρικών Ανακοινώσεων της Εταιρείας κα Αλεξάνδρα Καχιουτέα ως Υπεύθυνη και της Μονάδας Εξυπηρέτησης Μετόχων σε αντικατάσταση της κας Γεωργίας Μπέριου. Συνεπώς, η Μονάδα Εξυπηρέτησης Μετόχων και η Μονάδα Εταιρικών Ανακοινώσεων θα λειτουργούν ως μια ενιαία μονάδα.

From: ΔΟΥΡΟΣ Α.Ε.
Posted At: 14 December 2022 14:00
Conversation: ΑΝΑΚΟΙΝΩΣΗ ΠΕΡΙ ΣΧΟΛΙΑΣΜΟΥ ΟΙΚΟΝΟΜΙΚΩΝ
ΚΑΤΑΣΤΑΣΕΩΝ/ ΕΚΘΕΣΕΩΝ
Posted To: DOLAnnouncements2

Subject: ΑΝΑΚΟΙΝΩΣΗ ΠΕΡΙ ΣΧΟΛΙΑΣΜΟΥ ΟΙΚΟΝΟΜΙΚΩΝ
ΚΑΤΑΣΤΑΣΕΩΝ/ ΕΚΘΕΣΕΩΝ

-

[ΑΝΑΚΟΙΝΩΣΗ ΑΠΟΤΕΛΕΣΜΑΤΑ 01-01-2022 30-09-2022](#)

From: ΜΥΤΙΛΗΝΑΙΟΣ Α.Ε.

Posted At: 14 December 2022 14:11

Conversation: MYTILINEOS - Energy & Metals / Η Νέα Δυναμική Μετάβαση της Εταιρείας στη Νέα Εποχή: Sustainable Energy & Green Metallurgy / Δημιουργία δύο νέων εταιρειών για κατασκευές και παραχωρήσεις

Posted To: DOLAnnouncements2

Subject: MYTILINEOS - Energy & Metals / Η Νέα Δυναμική Μετάβαση της Εταιρείας στη Νέα Εποχή: Sustainable Energy & Green Metallurgy / Δημιουργία δύο νέων εταιρειών για κατασκευές και παραχωρήσεις

Δείτε παρακάτω:

[MYTILINEOS ? Energy & Metals](#)

From: CORAL A.E.
Posted At: 14 December 2022 15:18
Conversation: ΑΝΑΚΟΙΝΩΣΗ ΡΥΘΜΙΖΟΜΕΝΗΣ ΠΛΗΡΟΦΟΡΙΑΣ ΤΟΥ Ν.
3556/2007: Γνωστοποίηση συναλλαγών
Posted To: DOLAnnouncements2
Subject: ΑΝΑΚΟΙΝΩΣΗ ΡΥΘΜΙΖΟΜΕΝΗΣ ΠΛΗΡΟΦΟΡΙΑΣ ΤΟΥ Ν.
3556/2007: Γνωστοποίηση συναλλαγών

Η CORAL ΑΕ, σύμφωνα με τους Ν. 3556/2007 και 3606/2007, ανακοινώνει ότι η ΤΡΑΠΕΖΑ OPTIMA BANK Α.Ε. την ενημέρωσε ότι στις 13/12/2022 προέβη σε αγορά 50 ομολογιών εκδόσεως CORAL ΑΕ συνολικής αξίας ΕΥΡΩ 49.860,00.

Η γνωστοποίηση εκ μέρους της ΤΡΑΠΕΖΑΣ OPTIMA BANK Α.Ε. προς την Εταιρία και ακολούθως η ανακοίνωση της Εταιρίας προς τις αρχές της Κεφαλαιαγοράς, γίνεται επειδή ο κ. Πέτρος Τζαννετάκης είναι μη εκτελεστικό μέλος του Δ.Σ. της ΤΡΑΠΕΖΑΣ OPTIMA BANK Α.Ε., ενώ κατέχει τη θέση του μη εκτελεστικού μέλους του Δ.Σ. της CORAL ΑΕ.

Ο κ. Πέτρος Τζαννετάκης είναι πρόσωπο υπόχρεο να γνωστοποιεί τις χρηματιστηριακές συναλλαγές του με αντικείμενο ομολογίες εκδόσεως CORAL ΑΕ (άρθρο 19 του Κανονισμού ΕΕ 596/2014).

Το Διοικητικό Συμβούλιο

From: B&F A.B.E.E. ΕΝΔΥΜΑΤΩΝ
Posted At: 14 December 2022 15:19
Conversation: ΑΝΑΚΟΙΝΩΣΗ ΒΑΣΙΚΩΝ ΟΙΚΟΝΟΜΙΚΩΝ ΜΕΓΕΘΩΝ
ΕΝΝΕΑΜΗΝΟΥ
Posted To: DOLAnnouncements2

Subject: ΑΝΑΚΟΙΝΩΣΗ ΒΑΣΙΚΩΝ ΟΙΚΟΝΟΜΙΚΩΝ ΜΕΓΕΘΩΝ
ΕΝΝΕΑΜΗΝΟΥ

ΔΕΙΤΕ ΤΗΝ ΑΝΑΚΟΙΝΩΣΗ

[ΑΝΑΚΟΙΝΩΣΗ ΒΑΣΙΚΩΝ ΟΙΚΟΝΟΜΙΚΩΝ ΜΕΓΕΘΩΝ ΕΝΝΕΑΜΗΝΟΥ 2022](#)

From: ΔΑΙΟΣ ΠΛΑΣΤΙΚΑ Α.Β.Ε.Ε.
Posted At: 14 December 2022 15:29
Conversation: ΑΝΑΚΟΙΝΩΣΗ ΒΑΣΙΚΩΝ ΟΙΚΟΝΟΜΙΚΩΝ ΜΕΓΕΘΩΝ
ΕΝΝΙΑΜΗΝΟΥ 2022
Posted To: DOLAnnouncements2

Subject: ΑΝΑΚΟΙΝΩΣΗ ΒΑΣΙΚΩΝ ΟΙΚΟΝΟΜΙΚΩΝ ΜΕΓΕΘΩΝ
ΕΝΝΙΑΜΗΝΟΥ 2022

ΑΝΑΚΟΙΝΩΣΗ ΕΝΝΙΑΜΗΝΟΥ 2022

[ΑΝΑΚΟΙΝΩΣΗ ΕΝΝΙΑΜΗΝΟΥ 2022](#)

From: ΜΟΤΟΔΥΝΑΜΙΚΗ Α.Ε.Ε.
Posted At: 14 December 2022 16:28
Conversation: ΑΝΑΚΟΙΝΩΣΗ ΓΙΑ ΑΠΟΤΕΛΕΣΜΑΤΑ ΦΟΡΟΛΟΓΙΚΟΥ ΕΛΕΓΧΟΥ
Posted To: DOLAnnouncements2

Subject: ΑΝΑΚΟΙΝΩΣΗ ΓΙΑ ΑΠΟΤΕΛΕΣΜΑΤΑ ΦΟΡΟΛΟΓΙΚΟΥ ΕΛΕΓΧΟΥ

Η Εταιρεία «**ΕΜΠΟΡΙΚΗ ΕΙΣΑΓΩΓΙΚΗ ΑΥΤΟΚΙΝΗΤΩΝ ΔΙΤΡΟΧΩΝ ΚΑΙ ΜΗΧΑΝΩΝ ΘΑΛΑΣΣΗΣ ΑΝΩΝΥΜΗ ΕΜΠΟΡΙΚΗ ΕΤΑΙΡΕΙΑ**» με διακριτικό τίτλο «**ΜΟΤΟΔΥΝΑΜΙΚΗ Α.Ε.Ε.**» σε εφαρμογή των διατάξεων της παρ.4.1.3.1 του κανονισμού του Χρηματιστηρίου Αθηνών παρ. ιβ, γνωστοποιεί στο επενδυτικό κοινό ότι διενεργήθηκε ειδικός φορολογικός έλεγχος για την χρήση 2021, τόσο για την ίδια όσο και για τις θυγατρικές της «**ΜΟΤΟΔΙΚΤΥΟ Μ.Α.Ε.**» και «**ΛΛΙΪΟΝ ΡΕΝΤΑΛ Α.Ε.**», από τους νόμιμους ελεγκτές, σύμφωνα με το άρθρο 65Α του Ν.4174/2013 και εξεδόθησαν αντίστοιχα φορολογικά πιστοποιητικά με συμπέρασμα χωρίς επιφύλαξη.

Ομολογιακά Δάνεια Επιχειρήσεων – Οργανωμένη Αγορά (Μη Μετατρέψιμα)

Πλήθος Εισηγμένων Ομολογιών	Ονομαστική αξία	Τιμή έκδοσης	Σημερινό επιτόκιο	Ημερ. λήξης	Διάρκεια (έτη)	Σημείωση	Τοκομερίδιο		Μον. Διασπ.	Ομόλογα Επιχειρήσεων	Δεδ. Τόκος	Αποδ. Λήξη	Κατωτ Τιμή	Ανωτ Τιμή	Τιμή κλεισ. Προηγ.	Κλείσιμο-ημ/νία	Όγκος	Αξία Συναλλαγών	Τελευταία εντολή					
							Κοινό	Προτιμησιακό											Τιμή	Αγορ./ Πώλ.	Ημερομηνία	λαχ έτους	Μεγ έτους	
100,000	1,000.00	1,000.00	2.95	11/02/2027	5	---	2	---	1	SAFE BULKERS PARTICIPATIONS PLC (Μη μετατρέψιμο)	10.4069	4.8290	92.6000	93.0000	92.9864	92.3430	13/12/2022	59,000	55,476.01	93.0000	A	14/12/2022	88.9211	100.0000
320,000	1,000.00	1,000.00	3.40	21/07/2027	7	---	5	---	1	LAMDA DEVELOPMENT A.E. (Μη μετατρέψιμο)	13.9778	4.5820	93.0200	94.3999	94.0000	94.0000	13/12/2022	77,000	73,373.02	93.5000	A	14/12/2022	86.1000	102.0000
200,000	1,000.00	1,000.00	2.10	27/10/2027	7	---	5	---	1	Ο.Π.Α.Π. Α.Ε. (Μη Μετατρέψιμο)	2.9167	3.4540	93.0500	93.9999	93.6250	94.1900	13/12/2022	7,000	6,583.41	93.2501	A	14/12/2022	90.0200	101.7500
200,000	1,000.00	1,000.00	1.90	23/03/2028	7	---	4	---	1	ΜΟΤΟΡ ΟΪΛ ΔΙΥΛΙΣΤΗΡΙΑ ΚΟΡΙΝΘΟΥ ΑΕ (Μη μετατρέψιμο)	4.4333	4.2990	88.7000	89.1999	88.9412	88.7900	13/12/2022	89,000	79,558.56	88.9000	A	14/12/2022	87.7637	99.2000
100,000	1,000.00	1,000.00	2.70	25/05/2026	5	---	4	---	1	COSTAMARE PARTICIPATIONS PLC (Μη μετατρέψιμο)	1.5750	3.7060	96.4000	96.4000	96.4000	96.4000	13/12/2022	1,000	965.58	95.7500	A	14/12/2022	93.1800	102.0000
300,000	1,000.00	1,000.00	2.30	20/07/2028	7	---	3	---	1	ΠΡΟΝΤΕΑ ΑΕΕΑΠ (Μη μετατρέψιμο)	9.5194	5.5580	85.0000	85.2399	85.1500	85.1000	13/12/2022	107,000	92,098.78	85.1000	A	14/12/2022	83.9667	98.1000
150,000	1,000.00	1,000.00	2.65	22/10/2026	5	---	3	---	1	CPLP SHIPPING HOLDINGS PLC (Μη μετατρέψιμο)	3.9014	4.4180	93.5000	93.7000	93.6500	93.1000	13/12/2022	4,000	3,761.61	93.2500	A	14/12/2022	90.7000	100.0000
250,000	1,000.00	1,000.00	2.45	16/11/2028	7	---	3	---	1	ΕΛΒΑΛΧΑΛΚΟΡ Α.Ε. (Μη μετατρέψιμο)	2.0417	4.9150	87.9500	88.3325	87.9500	88.0000	13/12/2022	34,000	30,011.66	87.1000	A	14/12/2022	86.7000	100.2900
500,000	1,000.00	1,000.00	2.75	03/07/2027	7	---	5	---	1	ΓΕΚ ΤΕΡΝΑ Α.Ε. (Μη μετατρέψιμο)	12.6042	5.6410	87.5000	88.0000	88.0000	88.0000	13/12/2022	47,000	41,805.31	87.5010	A	14/12/2022	86.2000	99.0000
300,000	1,000.00	1,000.00	2.30	14/12/2028	7	---	3	---	1	ΓΕΚ ΤΕΡΝΑ Α.Ε. (Μη μετατρέψιμο)	0.1278	5.7590	83.8000	84.0000	83.8000	83.3740	13/12/2022	23,000	19,302.54	83.6000	A	14/12/2022	82.1755	100.0000
175,000	1,000.00	1,000.00	3.40	26/07/2024	5	---	7	---	1	ΑΤΤΙCΑ Α.Ε. ΣΥΜΜΕΤΟΧΩΝ (Μη μετατρέψιμο)	13.5056	4.6620	97.2500	97.2500	97.2500	96.8590	09/12/2022	200,000	197,201.11	97.0000	A	14/12/2022	93.2476	99.4500
230,000	1,000.00	1,000.00	4.70	12/07/2029	7	---	1	---	1	LAMDA DEVELOPMENT A.E. (Μη μετατρέψιμο)	20.4972	4.6070	99.8000	100.1999	100.0000	99.9800	13/12/2022	15,000	15,302.06	99.8000	A	14/12/2022	99.5620	102.9190
100,000	1,000.00	1,000.00	4.40	26/07/2029	7	---	1	---	1	CPLP SHIPPING HOLDINGS PLC (Μη μετατρέψιμο)	17.4778	4.4400	99.3999	99.3999	99.3999	99.1000	13/12/2022	1,000	1,011.48	99.0000	A	14/12/2022	92.6275	101.0000
200,000	1,000.00	1,000.00	3.60	12/03/2026	7	---	8	---	1	ΑΕΡΟΠΟΡΙΑ ΑΙΓΑΙΟΥ Α.Ε. (Μη μετατρέψιμο)	9.5000	4.2420	96.4500	96.9999	96.4660	96.2180	13/12/2022	103,000	100,338.50	95.9001	A	14/12/2022	93.8900	101.3000
150,000	1,000.00	1,000.00	2.60	22/10/2026	7	---	7	---	1	ΤΕΡΝΑ ΕΝΕΡΓΕΙΑΚΗ Μ.Α.Ε.Χ. (Μη μετατρέψιμο)	3.8278	4.5620	92.2100	92.4000	92.2304	92.4190	13/12/2022	112,000	103,726.71	92.0100	A	14/12/2022	91.2196	99.9900
100,000	1,000.00	1,000.00	2.80	25/01/2027	5	---	2	---	1	PREMIA Α.Ε. (Μη μετατρέψιμο)	11.2000	6.4880	87.1603	88.0000	87.3487	87.1520	13/12/2022	13,000	11,500.93	87.1800	A	14/12/2022	86.6690	99.5000
120,000	1,000.00	1,000.00	3.95	04/04/2025	7	---	10	---	1	ΓΕΚ ΤΕΡΝΑ Α.Ε. (Μη μετατρέψιμο)	8.0097	3.6370	99.2000	99.2000	99.2000	98.8000	13/12/2022	9,000	9,000.09	98.8000	A	14/12/2022	98.0000	103.2000
90,000	1,000.00	1,000.00	3.00	11/05/2023	5	---	10	---	1	CORAL Α.Ε. (Μη μετατρέψιμο)	2.9167	3.1780	---	---	---	99.7480	13/12/2022	---	---	99.4000	A	14/12/2022	98.7891	102.0000

Σημειώσεις Εταιρικών Ομολόγων

Ο Όγκος Συναλλαγών υπολογίζεται ως (Τεμάχια) * (Ονομαστική Τιμή). Η Αξία Συναλλαγών υπολογίζεται ως (Τεμάχια) * (Ονομαστική Τιμή) * (Τιμή %) + (Δεδουλευμένοι Τόκοι).

Οι τιμές συναλλαγών των ομολόγων υπολογίζονται ως ποσοστό επί τοις εκατό (%) της ονομαστικής τους τιμής.

Όλα τα ομόλογα έχουν Ονομαστική Αξία εκπεφρασμένη σε Ευρώ (εκτός εάν σημειώνεται διαφορετικά).

Ομολογιακά Δάνεια Επιχειρήσεων – Οργανωμένη Αγορά (Μη Μετατρέψιμα)

Πλήθος Εισηγμένων Ομολογιών	Ονομαστική αξία	Τιμή έκδοσης	Σημερινό επιτόκιο	Ημερ. λήξης	Διάρκεια (έτη)	Σημείωση	Τοκομερίδιο		Μον. Διασπ.	Ομόλογα Επιχειρήσεων	Δεδ. Τόκος	Αποδ./Λήξη	Κατωτ Τιμή	Ανωτ Τιμή	Τιμή κλεισ. Προηγ.	Κλείσιμο-ημ/νία	Όγκος	Αξία Συναλλαγών	Τελευταία εντολή			Μεγ έτους		
							Κοινό	Προτιμησιακό											Τιμή	Αγορ./ Πώλ.	Ημερομηνία		λαχ	
20,148	1,000.00	1,000.00	4.95	26/06/2023	5	---	9	---	1	B&F A.B.E.E. ΕΝΔΥΜΑΤΩΝ (Μη μετατρέψιμο)	23.6500	4.0430	---	---	---	100.0000	09/12/2022	---	---	97.0407	A	14/12/2022	97.5905	102.0000
120,000	1,000.00	1,000.00	2.65	06/12/2028	7	---	3	---	1	ΝΟΒΑΛ ΠΡΟΠΕΡΤΥ ΑΕΕΑΠ (Μη μετατρέψιμο)	0.7361	5.1120	87.9500	88.0000	87.9500	87.5800	13/12/2022	23,000	20,245.93	86.8500	A	14/12/2022	86.1000	100.0000

Σημειώσεις Εταιρικών Ομολόγων

Ο Όγκος Συναλλαγών υπολογίζεται ως (Τεμάχια) * (Ονομαστική Τιμή). Η Αξία Συναλλαγών υπολογίζεται ως (Τεμάχια) * (Ονομαστική Τιμή) * (Τιμή %) + (Δεδουλευμένοι Τόκοι).

Οι τιμές συναλλαγών των ομολόγων υπολογίζονται ως ποσοστό επί τοις εκατό (%) της ονομαστικής τους τιμής.

Όλα τα ομόλογα έχουν Ονομαστική Αξία εκπεφρασμένη σε Ευρώ (εκτός εάν σημειώνεται διαφορετικά).

Ομόλογα Ελληνικού Δημοσίου

Πλήθος Εισηγμ. Ομολογιών	Ονομ. αξία	Σημερινό επιτόκιο	Υπολογισμός Δεδουλευμένων	Ημερ/νία Λήξης [1]	Διάρκεια (έτη)	Σημείωση	Ημερομηνία Πληρ.	Αξία τρέχοντος	Μον. Διασπ.	Ομόλογα Ελληνικού Δημοσίου	Κατωτ Τιμή	Ανωτ Τιμή	Τιμή κλεισ.	Προηγ. Κλείσιμο-ημ/νία	Όγκος	Αξία Συναλλαγών	Τελευταία εντολή Αγορ./ Πώλ. Ημερομηνία		
4,500,000	1,000.00	1.88	Πργμ/Πργμ	04/02/2035	15	---	04/02	1.88	1	ΟΕΔ-ΣΤΘ-040235-15X-1,875-1,000	---	---	---	---	---	---	---		
2,500,000	1,000.00	3.45	Πργμ/Πργμ	02/04/2024	5	---	02/04	3.45	1	ΟΕΔ-ΣΤΘ-020424-05X-3,450-1,000	---	---	---	---	---	---	---		
6,000,000	1,000.00	0.75	Πργμ/Πργμ	18/06/2031	10	---	18/06	0.75	1	ΟΕΔ-ΣΤΘ-180631-10X-0,750-1,000	---	---	---	---	---	---	---		
4,355,990,324	1.00	3.50	Πργμ/Πργμ	30/01/2023	5	---	01/02 - 31/01	3.50	1	ΟΕΔ-ΣΤΘ-300123-05X-3,500-1,00	---	---	---	94.5720	13/07/2018	---	1.0000	A	28/11/2018
5,962,747,327	1.00	3.75	Πργμ/Πργμ	30/01/2028	10	---	/02 - 01/02 - 31/	3.75	1	ΟΕΔ-ΣΤΘ-300128-10X-3,750-1,00	---	---	---	85.4610	13/07/2018	---	1.0000	A	28/11/2018
7,067,309,386	1.00	3.90	Πργμ/Πργμ	30/01/2033	15	---	/02 - 01/02 - 31/	3.90	1	ΟΕΔ-ΣΤΘ-300133-15X-3,900-1,00	---	---	---	78.6730	13/07/2018	---	1.0000	A	28/11/2018
5,472,848,349	1.00	4.00	Πργμ/Πργμ	30/01/2037	19	---	/02 - 01/02 - 31/	4.00	1	ΟΕΔ-ΣΤΘ-300137-19X-4,000-1,00	---	---	---	77.0370	13/07/2018	---	1.0000	A	28/11/2018
5,276,770,669	1.00	4.20	Πργμ/Πργμ	30/01/2042	24	---	/02 - 01/02 - 31/	4.20	1	ΟΕΔ-ΣΤΘ-300142-24X-4,200-1,00	---	---	---	77.7640	13/07/2018	---	1.0000	A	28/11/2018
119,550,565	1.00	4.30	Πργμ/Πργμ	24/02/2023	11	---	24/02	4.30	1	ΟΕΔ-ΣΤΘ-240223-11X-2,000-1,00	---	---	---	10.0000	22/06/2015	---	10.0000	A	11/07/2019
48,794,718	1.00	4.30	Πργμ/Πργμ	24/02/2024	12	---	24/02	4.30	1	ΟΕΔ-ΣΤΘ-240224-12X-2,000-1,00	---	---	---	10.0000	22/06/2015	---	---	---	---
40,248,141	1.00	4.30	Πργμ/Πργμ	24/02/2025	13	---	24/02	4.30	1	ΟΕΔ-ΣΤΘ-240225-13X-2,000-1,00	---	---	---	10.0000	22/06/2015	---	---	---	---
59,586,043	1.00	4.30	Πργμ/Πργμ	24/02/2026	14	---	24/02	4.30	1	ΟΕΔ-ΣΤΘ-240226-14X-2,000-1,00	---	---	---	10.0000	22/06/2015	---	---	---	---
41,118,344	1.00	4.30	Πργμ/Πργμ	24/02/2027	15	---	24/02	4.30	1	ΟΕΔ-ΣΤΘ-240227-15X-2,000-1,00	---	---	---	10.0000	22/06/2015	---	---	---	---
45,137,734	1.00	4.30	Πργμ/Πργμ	24/02/2028	16	---	24/02	4.30	1	ΟΕΔ-ΣΤΘ-240228-16X-2,000-1,00	---	---	---	10.0000	22/06/2015	---	---	---	---
61,768,888	1.00	4.30	Πργμ/Πργμ	24/02/2029	17	---	24/02	4.30	1	ΟΕΔ-ΣΤΘ-240229-17X-2,000-1,00	---	---	---	10.0000	22/06/2015	---	---	---	---
54,567,744	1.00	4.30	Πργμ/Πργμ	24/02/2030	18	---	24/02	4.30	1	ΟΕΔ-ΣΤΘ-240230-18X-2,000-1,00	---	---	---	10.0000	22/06/2015	---	---	---	---
37,541,515	1.00	4.30	Πργμ/Πργμ	24/02/2031	19	---	24/02	4.30	1	ΟΕΔ-ΣΤΘ-240231-19X-2,000-1,00	---	---	---	10.0000	22/06/2015	---	---	---	---
37,558,317	1.00	4.30	Πργμ/Πργμ	24/02/2032	20	---	24/02	4.30	1	ΟΕΔ-ΣΤΘ-240232-20X-2,000-1,00	---	---	---	10.0000	22/06/2015	---	---	---	---
37,473,732	1.00	4.30	Πργμ/Πργμ	24/02/2033	21	---	24/02	4.30	1	ΟΕΔ-ΣΤΘ-240233-21X-2,000-1,00	---	---	---	10.0000	22/06/2015	---	---	---	---
33,888,293	1.00	4.30	Πργμ/Πργμ	24/02/2034	22	---	24/02	4.30	1	ΟΕΔ-ΣΤΘ-240234-22X-2,000-1,00	---	---	---	10.0000	22/06/2015	---	---	---	---
35,177,800	1.00	4.30	Πργμ/Πργμ	24/02/2035	23	---	24/02	4.30	1	ΟΕΔ-ΣΤΘ-240235-23X-2,000-1,00	---	---	---	10.0000	22/06/2015	---	---	---	---
35,547,268	1.00	4.30	Πργμ/Πργμ	24/02/2036	24	---	24/02	4.30	1	ΟΕΔ-ΣΤΘ-240236-24X-2,000-1,00	---	---	---	10.0000	22/06/2015	---	---	---	---
40,246,306	1.00	4.30	Πργμ/Πργμ	24/02/2037	25	---	24/02	4.30	1	ΟΕΔ-ΣΤΘ-240237-25X-2,000-1,00	---	---	---	10.0000	22/06/2015	---	---	---	---
37,643,952	1.00	4.30	Πργμ/Πργμ	24/02/2038	26	---	24/02	4.30	1	ΟΕΔ-ΣΤΘ-240238-26X-2,000-1,00	---	---	---	10.0000	22/06/2015	---	---	---	---
36,977,100	1.00	4.30	Πργμ/Πργμ	24/02/2039	27	---	24/02	4.30	1	ΟΕΔ-ΣΤΘ-240239-27X-2,000-1,00	---	---	---	10.0000	22/06/2015	---	---	---	---
41,615,000	1.00	4.30	Πργμ/Πργμ	24/02/2040	28	---	24/02	4.30	1	ΟΕΔ-ΣΤΘ-240240-28X-2,000-1,00	---	---	---	10.0000	22/06/2015	---	---	---	---
42,227,208	1.00	4.30	Πργμ/Πργμ	24/02/2041	29	---	24/02	4.30	1	ΟΕΔ-ΣΤΘ-240241-29X-2,000-1,00	---	---	---	10.0000	22/06/2015	---	---	---	---
68,288,487	1.00	4.30	Πργμ/Πργμ	24/02/2042	30	---	24/02	4.30	1	ΟΕΔ-ΣΤΘ-240242-30X-2,000-1,00	---	---	---	10.0000	22/06/2015	---	---	---	---
4,000,000	1,000.00	3.88	Πργμ/Πργμ	12/03/2029	10	---	12/03	3.88	1	ΟΕΔ-ΣΤΘ-120329-10X-3,875-1,0000	---	---	---	---	---	---	100.0000	A	15/10/2019
4,500,000	1,000.00	0.00	Πργμ/Πργμ	12/02/2026	5	---	12/02	0.00	1	ΟΕΔ-ΣΤΘ-120226-05X-0,000-1,000	---	---	---	---	---	---	---	---	---
3,000,000	1,000.00	3.38	Πργμ/Πργμ	15/02/2025	7	---	15/02	3.38	1	ΟΕΔ-ΣΤΘ-150225-07X-3,375-1,000	---	---	---	---	---	---	---	---	---
250,250	1,000.00	2.90	Πργμ/Πργμ	20/03/2023	4	---	20/03	2.90	1	ΟΕΔ-ΣΤΘ-200323-04X-2,900-1,000	---	---	---	---	---	---	---	---	---
964,000	1,000.00	3.25	Πργμ/Πργμ	20/03/2025	6	---	20/03	3.25	1	ΟΕΔ-ΣΤΘ-200325-06X-3,250-1,000	---	---	---	---	---	---	---	---	---
2,100,000	1,000.00	3.55	Πργμ/Πργμ	20/03/2026	7	---	20/03	3.55	1	ΟΕΔ-ΣΤΘ-200326-07X-3,550-1,000	---	---	---	---	---	---	---	---	---

Σημειώσεις Ομολόγων Ελλ. Δημοσίου

Ο Όγκος Συναλλαγών υπολογίζεται ως (Τεμάχια) * (Ονομαστική Τιμή). Η Αξία Συναλλαγών υπολογίζεται ως (Τεμάχια) * (Ονομαστική Τιμή) * (Τιμή %) + (Δεδουλευμένοι Τόκοι)

Η Αξία του τρέχοντος τοκομεριδίου για τις εκδόσεις Ονομαστικής Αξίας 0,01 ευρώ, αναφέρεται σε Ονομαστική Αξία 100 ευρώ.

FLR (= Floating Interest Rate) Ομόλογο Μεταβλητού Επιτοκίου.

[1] - Η Ημερομηνία Λήξης της τοκοφόρου περιόδου και η Ημερομηνία Πληρωμής του τοκομεριδίου.

Ομόλογα Ελληνικού Δημοσίου

Πλήθος Εισηγμ. Ομολογιών	Ονομ. αξία	Σημερινό επιτόκιο	Υπολογισμός Δεδουλευμένων	Ημερ/νία Λήξης [1]	Διάρκεια (έτη)	Σημείωση	Ημερομηνία Πληρ.	Αξία τρέχοντος	Μον. Διαπρ.	Ομόλογα Ελληνικού Δημοσίου	Κατωτ Τιμή	Ανωτ Τιμή	Τιμή κλεισ.	Προηγ. Κλείσιμο-ημ/νία	Όγκος	Αξία Συναλλαγών	Τελευταία εντολή Αγορ./ Πώλ. Ημερομηνία
40,000	1,000.00	2.18	FLR	Πργμ/360	16/09/2023	1	---	16/03 - 16/09	---	1	ΟΕΔ-ΚΥΜ-160923-01X-2,178-1,000	---	---	---	---	---	---
5,500,000	1,000.00	1.50		Πργμ/Πργμ	18/06/2030	10	---	18/06	1.50	1	ΟΕΔ-ΣΤΘ-180630-10X-1,500-1,000	---	---	---	---	---	---
5,364,250	1,000.00	3.25		Πργμ/Πργμ	20/03/2050	30	---	20/03	3.25	1	ΟΕΔ-ΣΤΘ-200350-30X-3,250-1,000	---	---	---	---	---	---
3,924,361	1,000.00	2.00		Πργμ/Πργμ	22/04/2027	7	---	22/04	2.00	1	ΟΕΔ-ΣΤΘ-220427-07X-2,000-1,000	---	---	---	---	---	99.9000 A 22/04/2020
2,500,000	1,000.00	1.88		Πργμ/Πργμ	23/07/2026	7	---	23/07	1.88	1	ΟΕΔ-ΣΤΘ-230726-07X-1,875-1,000	---	---	---	---	---	---
3,500,000	1,000.00	1.88		Πργμ/Πργμ	24/01/2052	30	---	24/01	1.88	1	ΟΕΔ-ΣΤΘ-240152-30X-1,875-1,000	---	---	---	---	---	---
3,700,000	1,000.00	1.75		Πργμ/Πργμ	18/06/2032	10	---	18/06	1.75	1	ΟΕΔ-ΣΤΘ-180632-10X-1,750-1,000	---	---	---	---	---	---
2,200,000	1,000.00	2.23	FLR	Πργμ/360	15/12/2027	5	---	- 15/12 - 15/03 -	---	1	ΟΕΔ-ΚΥΜ-151227-05X-1,130-1,000	---	---	---	---	---	102.0000 A 14/12/2022

Σημειώσεις Ομολόγων Ελλ. Δημοσίου

Ο Όγκος Συναλλαγών υπολογίζεται ως (Τεμάχια) * (Ονομαστική Τιμή). Η Αξία Συναλλαγών υπολογίζεται ως (Τεμάχια) * (Ονομαστική Τιμή) * (Τιμή %) + (Δεδουλευμένοι Τόκοι)

Η Αξία του τρέχοντος τοκομεριδίου για τις εκδόσεις Ονομαστικής Αξίας 0,01 ευρώ, αναφέρεται σε Ονομαστική Αξία 100 ευρώ.

FLR (= Floating Interest Rate) Ομόλογο Μεταβλητού Επιτοκίου.

[1] - Η Ημερομηνία Λήξης της τοκοφόρου περιόδου και η Ημερομηνία Πληρωμής του τοκομεριδίου.

Έντοκα Γραμμάτια & Zero Coupon Ομόλογα Ελληνικού Δημοσίου

Ημερ/νία	Διάρκειας 13 εβδομάδων									Διάρκειας 26 εβδομάδων							Διάρκειας 52 εβδομάδων										
	Ημερ/νία Λήξης	Αρχικό Επιτόκιο	Πλήθος Εισηγμένων	Ονομική αξία	Τιμή έκδοσης	Τελευταία Τιμή	Συναλλαγή Ημερομηνία	Όγκος Συναλλαγών	Σημ.	Ημερ/νία Λήξης	Αρχικό Επιτόκιο	Πλήθος Εισηγμένων	Ονομ/κή αξία	Τιμή έκδοσης	Τελευταία Τιμή	Συναλλαγή Ημερομηνία	Όγκος Συναλλαγών	Σημ.	Ημερ/νία Λήξης	Αρχικό Επιτόκιο	Πλήθος Εισηγμένων	Ονομική αξία	Τιμή έκδοσης	Τελευταία Τιμή	Συναλλαγή Ημερομηνία	Όγκος Συναλλαγών	Σημ.
11/03/2022	---	---	---	---	---	---	---	---	---	---	---	---	---	---	---	---	---	---	10/03/2023	-0.23	1,000,000	1,000.00	1,002.30	---	---	---	---
10/06/2022	---	---	---	---	---	---	---	---	---	---	---	---	---	---	---	---	---	---	09/06/2023	0.83	1,600,000	1,000.00	991.68	---	---	---	---
09/09/2022	---	---	---	---	---	---	---	---	---	---	---	---	---	---	---	---	---	---	08/09/2023	1.97	1,000,000	1,000.00	980.47	---	---	---	---

Ημερήσιο Δελτίο Τιμών

Έτος: 143 Αύξων Αριθμός Συνεδρίασης: 237

Ενότητα 5: Ομόλογα Ελληνικού Δημοσίου Διαπραγματεύσιμα με τη Μέθοδο Εκφώνησης - Αντιφώνησης

Τετάρτη, 14 Δεκεμβρίου, 2022

Ομόλογα σε Κυκλοφορία	Νόμισμα / Ελάχιστη διαπραγ.	Ημερομηνία Πληρ.	Αξία τρέχοντος τοκομεριδίου	Σημείωση	Τοκομερίδιο	Μονάδα διαπίσης	Ημερ/νία Έκδοσης	Διάρκεια (έτη)	Σημερινό επιτόκιο	Υ.Δ.Τ σε ημέρες	Ομόλογα	Τελευταία τιμή προηγ.	Τελευτ. Τιμή	Εκφ. τοις μετρητοίς (€)	Συναλλαγές σε τμχ	Ελάχιστο ζωής	Μέγιστο ζωής		
Νομικών Προσώπων και Εταιρειών σε Συνάλλαγμα και Ευρο																			
0	GBP / 10	01/12	0.25	---	66	1	01/12/1928	100	2.5	360	Ε.Κ.Τ.Ε.	---	---	---	---	---	---		
103,746	GBP / 10	01/12	0.25	---	64	1	01/12/1930	98	2.5	360	Ε.Κ.Τ.Ε. σειρά	2.27	05/02/1996	2.27	Π	05/02/1996	---	2.27	2.27

Σημειώσεις Ομολόγων Ελλ. Δημοσίου

Υ.Δ.Τ: Υπολογισμός Δεδουλευμένων Τόκων.

FLR (= Floating Interest Rate) Ομόλογο Μεταβλητού Επιτοκίου.

Η ελάχιστη διαπραγματεύσιμη Ονομαστική Αξία για όλους τους Άυλους Τίτλους του Δημοσίου είναι τα 100 Ευρώ. (μφρ-0)

Πίνακας Μελών Χρηματιστηρίου Αθηνών και Μελών ΕΤ.ΕΚ.

Επωνυμία	Διεύθυνση	Τηλέφωνο	Φαξ	Αγορά Μετοχών			Αγορά Παραγώγων		Μέλη ΕΤ.ΕΚ.	
				Μέλος Αγοράς	Μέλος εξ Αποστάσεως	Ειδικός Διαπρήτης	Διαπρήτης	Ειδικός Διαπρήτης	Γενικό Εκκαθιστικό	Άμεσο Εκκαθιστικό
AEONIC SECURITIES C.I.F. P.L.C.	ΛΑΪΟΥ 6, ΓΡ. 301B, ANNA COURT ,	35725337600		a						
ARGUS STOCKBROKERS LTD	25 ΛΕΩΦΟΡΟΣ ΔΗΜΟΣΘΕΝΗ ΣΕΒΕΡΗ 25 ,	0035722717000		a	a		a			
ATLANTIC SECURITIES LTD	ΠΡΟΔΡΟΜΟΥ 37 37,	0035722445400		a	a					
ΑΧΟΝ ΧΡΗΜΑΤΙΣΤΗΡΙΑΚΗ Α.Ε.Π.Ε.Υ.	ΣΤΑΔΙΟΥ 48 48, ΑΘΗΝΑ	2103363800		a			a			
ΒΕΤΑ ΧΡΗΜΑΤΙΣΤΗΡΙΑΚΗ Α.Ε.Π.Ε.Υ.	Λ.ΑΛΕΞΑΝΔΡΑΣ 29 29 , ΑΘΗΝΑ	2106478930		a		a	a			a
BNP PARIBAS S.A.	ΛΑΜΨΑΚΟΥ 2 , ΑΘΗΝΑ	2107468525							a	
BOFA SECURITIES EUROPE SA	112 AVENUE KL?BER 75116 ,	+33 153655555		a	a					
CAPITAL ΑΧΕΠΕΥ	ΜΗΤΡΟΠΟΛΕΩΣ 58 58, ΑΘΗΝΑ	2103369700		a			a			
CITIGROUP GLOBAL MARKETS EUROPE AG	REUTERWEG 16 16,	+49 691366-0		a	a					
CITIGROUP GLOBAL MARKETS LIMITED	33 CANADA SQUARE -CANARY WHARF 1,	+44 02079864000		a						
CREDIT SUISSE BANK (EUROPE), S.A.	CALLE AYALA 42, 3A PLANTA-B MADRID ,	+34917916000		a	a					
CREDIT SUISSE SECURITIES (EUROPE) LIMITED	ONE CABOT SQUARE 1 , LONDON	+44 2078888888		a						
DEUTSCHE BANK AG	GREAT WINCHESTER STREET 1 , LONDON	+44 20 754 54209	00441133361437		a					
EUROBANK EQUITIES ΜΟΝΟΠΡΟΣΩΠΗ Α.Ε.Π.Ε.Υ.	ΦΙΛΕΛΛΗΝΩΝ 10 & ΞΕΝΟΦΩΝΤΟΣ 13 , ΑΘΗΝΑ	2103720425		a		a	a			a
EUROCORP Α.Ε.Π.Ε.Υ.	ΠΛ.ΦΙΛΙΚΗΣ ΕΤΑΙΡΕΙΑΣ 14 14, ΑΘΗΝΑ	2107263600		a			a			a
EUROTRUST ΧΡΗΜΑΤΙΣΤΗΡΙΑΚΗ Α.Ε.Π.Ε.Υ.	ΣΕΒΑΣΤΟΥΠΟΛΕΩΣ 113 113, ΑΘΗΝΑ	2103363100		a						
EUROXX ΧΡΗΜΑΤΙΣΤΗΡΙΑΚΗ Α.Ε.Π.Ε.Υ.	ΠΑΛΛΑΙΟΛΟΓΟΥ 7, ΧΑΛΑΝΔΡΙ	+30 2106879400	210-6879401	a		a	a			a
	ΠΑΛΛΑΙΟΛΟΓΟΥ 7, ΧΑΛΑΝΔΡΙ	(210)-6879400	(210)-6879401							
GLOBAL CAPITAL SECURITIES & FINANCIAL SERVICES LTD	Λ.ΑΡΧΙΕΠΙΣΚΟΠΟΥ ΜΑΚΑΡΙΟΥ Γ50 50,	0035722710710		a	a					
HSBC CONTINENTAL EUROPE	Λ.ΜΕΣΣΟΓΕΙΩΝ 109-111 109-111,	2106960000							a	
INDEX ΧΡΗΜΑΤΙΣΤΗΡΙΑΚΗ Α.Ε.Π.Ε.Υ.	ΔΡΑΓΑΤΣΑΝΙΟΥ 6 6, ΑΘΗΝΑ	2103213920		a						
LAIKI FINANCIAL SERVICES LTD	ΛΕΩΦ. ΒΥΡΩΝΟΣ 26, ΛΕΥΚΩΣΙΑ ΚΥΠΡΟΥ	357 22367367	357 22718567		a					
MEGA EQUITY SECURITIES & FINANCIAL SERVICES PUBLIC LTD	ΛΕΩΦ.ΓΡΙΒΑ ΔΙΓΓΕΝΗ 42-44 42-44,	0035722711711		a	a		a			
MERIT ΧΡΗΜΑΤΙΣΤΗΡΙΑΚΗ Α.Ε.Π.Ε.Υ.	ΣΟΦΟΚΛΕΟΥΣ 5 5, ΑΘΗΝΑ	2103671880		a		a	a			a
MERRILL LYNCH INTERNATIONAL	2 KING EDWARD STREET 2 , LONDON	+44 20276281000		a						
NUNTIUS ΧΡΗΜΑΤΙΣΤΗΡΙΑΚΗ Α.Ε.Π.Ε.Υ.	ΔΡΑΓΑΤΣΑΝΙΟΥ 6 6, ΑΘΗΝΑ	2103350599		a						
ONE PLUS CAPITAL LIMITED	75 PRODROMOU AVENUE NICOSIA 1307 ,	35722873760		a	a					
PROCHOICE CHRIMATISTIRIAKI LTD	ΛΕΩΦ.ΣΠΥΡΟΥ ΚΥΠΡΙΑΝΟΥ 57, ΑΚΙΝΗΤΑ Φ 57,	035724661192		a	a					
SHARELINK SECURITIES & FINANCIAL SERVICES LTD	HOUSE-ΘΕΟΤΟΚΗ 6 ΜΕΓΑΡΟ ΕΛΛΗΝΑ 6 ,	+357 22554200		a			a			
SOCIETE GENERALE S.A.	17 COURS VALMY, CEDEX ,	+157290504		a	a		a			
SOLIDUS SECURITIES Α.Ε.Π.Ε.Υ.	ΛΟΥΙΖΗΣ ΡΙΑΝΚΟΥΡ 64 64, ΑΘΗΝΑ	2106900600		a			a			a
THE CYPRUS INVESTMENT & SECURITIES CORPORATION LTD	ΑΓΙΟΥ ΠΡΟΚΟΠΙΟΥ & ΠΟΣΕΙΔΩΝΟΣ 1 154,	0035722121700		a	a					

Πίνακας Μελών Χρηματιστηρίου Αθηνών και Μελών ΕΤ.ΕΚ.

Επωνυμία	Διεύθυνση	Τηλέφωνο	Φαξ	Αγορά Μετοχών			Αγορά Παραγώγων		Μέλη ΕΤ.ΕΚ.	
				Μέλος Αγοράς	Μέλος εξ Αποστάσεως	Ειδικός Διαπρήτης	Διαπρήτης	Ειδικός Διαπρήτης	Γενικό Εκκαθιστικό	Άμεσο Εκκαθιστικό
UBS EUROPE SE				a	a					
OPERNTURM, BOCKENHEIMER LANDSTRASSE 2-4 ,		496921790								
UBS LIMITED					a					
FINSBURY AVENUE 1 , LONDON		+44 2075687135								
Α. ΣΑΡΡΗΣ ΧΡΗΜΑΤΙΣΤΗΡΙΑΚΗ Α.Ε.Π.Ε.Υ				a						
ΔΡΑΓΑΤΣΑΝΙΟΥ 6 6, ΑΘΗΝΑ		2103367700								
ΑΛΦΑ FINANCE ΜΟΝΟΠΡΟΣΩΠΗ ΑΕΠΕΥ				a		a	a	a		a
ΠΑΝΕΠΙΣΤΗΜΙΟΥ 45 5, ΑΘΗΝΑ		2103677400								
ΑΛΦΑ ΤΡΑΠΕΖΑ ΑΝΩΝΥΜΗ ΕΤΑΙΡΙΑ									a	
ΣΤΑΔΙΟΥ 40 , ΑΘΗΝΑ		2103260000								
Γ. Α. ΠΕΡΒΑΝΑΣ ΧΡΗΜΑΤΙΣΤΗΡΙΑΚΗ Α.Ε.Π.Ε.Υ				a						
ΣΟΦΟΚΛΕΟΥΣ 7-9 7-9, ΑΘΗΝΑ		2103727200								
ΕΘΝΙΚΗ ΤΡΑΠΕΖΑ ΤΗΣ ΕΛΛΑΔΟΣ Α.Ε.				a			a		a	
ΑΙΟΛΟΥ 86, ΑΘΗΝΑ		(210)-3341000	(210)-3228187							
ΑΚΑΔΗΜΙΑΣ 68, ΑΘΗΝΑ		(210)-3328817	(210)-3328678							
ΕΘΝΙΚΗ ΧΡΗΜΑΤΙΣΤΗΡΙΑΚΗ ΜΟΝΟΠΡΟΣΩΠΗ ΑΕΠΕΥ				a		a	a	a		
ΛΕΩΦΟΡΟΣ ΑΘΗΝΩΝ 128-132 & ΙΦΙΓΕΝΙΑΣ 66, ΑΘΗΝΑ		2103328784								
ΕΛΛΗΝΙΚΗ ΤΡΑΠΕΖΑ (ΕΠΕΝΔΥΣΕΙΣ) ΛΤΔ					a					
ΛΕΩΦ.ΚΥΡΙΑΚΟΥ ΜΑΤΣΗ 31 - ΤΘ 24747 , ΛΕΥΚΩΣΙΑ ΚΥΠΡΟΥ		+357 22500100	357 22500110							
ΕΛΛΗΝΟΑΜΕΡΙΚΑΝΙΚΗ ΧΡΗΜΑΤΙΣΤΗΡΙΑΚΗ ΑΕΠΕΥ				a		a	a			a
ΑΝΔΡΕΑ ΠΑΠΑΝΔΡΕΟΥ 27 27, ΜΑΡΟΥΣΙ		2103311100								
Ι. Χ. ΜΑΥΡΙΚΗΣ ΧΡΗΜΑΤΙΣΤΗΡΙΑΚΗ Α.Ε.Π.Ε.Υ				a						
ΣΟΦΟΚΛΕΟΥΣ 5 5, ΑΘΗΝΑ		2103216730								
ΚΑΠΠΑ ΧΡΗΜΑΤΙΣΤΗΡΙΑΚΗ Α.Ε.Π.Ε.Υ.				a			a			
ΒΑΛΛΩΡΙΤΟΥ 15 15, ΑΘΗΝΑ		2103678600								
ΚΑΡΑΜΑΝΩΦ ΧΡΗΜΑΤΙΣΤΗΡΙΑΚΗ Α.Ε.Π.Ε.Υ.				a						
ΠΛ.ΑΓ.ΘΕΟΔΩΡΩΝ 2 2, ΑΘΗΝΑ		2103212947								
ΚΥΚΛΟΣ ΧΡΗΜΑΤΙΣΤΗΡΙΑΚΗ Α.Ε.Π.Ε.Υ.				a			a			
ΠΑΝΕΠΙΣΤΗΜΙΟΥ 39 39, ΑΘΗΝΑ		2103364300								
ΛΕΩΝ ΔΕΠΟΛΑΣ ΧΡΗΜΑΤΙΣΤΗΡΙΑΚΗ Α.Ε.Π.Ε.Υ.				a		a	a			
ΧΡΗΣΤΟΥ ΛΑΔΑ 1 1, ΑΘΗΝΑ		2103213276 -28								
Ν. ΧΡΥΣΟΧΟΙΔΗΣ ΧΡΗΜΑΤΙΣΤΗΡΙΑΚΗ Α.Ε.Π.Ε.Υ				a			a			a
ΣΟΦΟΚΛΕΟΥΣ 7-9 7-9, ΑΘΗΝΑ		2103213913								
ΠΑΝΤΕΛΑΚΗΣ ΧΡΗΜΑΤΙΣΤΗΡΙΑΚΗ Α.Ε.Π.Ε.Υ				a		a	a	a		
ΕΘΝΙΚΗΣ ΑΝΤΙΣΤΑΣΕΩΣ 57, ΚΤΙΡΙΟ Β 57, ΧΑΛΑΝΔΡΙ		2106965000								
ΠΕΙΡΑΙΩΣ ΜΟΝΟΠΡΟΣΩΠΗ Α.Ε.Π.Ε.Υ.				a		a	a	a		a
ΣΤΑΔΙΟΥ 10 10, ΑΘΗΝΑ		2103354100								
ΠΗΓΑΣΟΣ ΧΡΗΜΑΤΙΣΤΗΡΙΑΚΗ Α.Ε.Π.Ε.Υ.				a			a			
ΒΑΛΛΩΡΙΤΟΥ 17 & ΑΜΕΡΙΚΗΣ 17 , ΑΘΗΝΑ		2103670700								
ΣΤ. ΕΜ. ΛΑΥΡΕΝΤΑΚΗΣ ΧΡΗΜΑΤΙΣΤΗΡΙΑΚΗ Α.Ε.Π.Ε.Υ.				a			a			
ΣΟΦΟΚΛΕΟΥΣ 7-9 7-9, ΑΘΗΝΑ		2103213336								
ΤΡΑΠΕΖΑ EUROBANK ΑΕ									a	
ΟΘΩΝΟΣ 8 , ΑΘΗΝΑ		2103337000								
ΤΡΑΠΕΖΑ ΟΡΤΙΜΑ BANK Α.Ε.				a		a	a	a	a	
ΑΙΓΙΑΛΕΙΑΣ 32 & ΠΑΡΑΔΕΙΣΟΥ 32 , ΜΑΡΟΥΣΙ		2108173663								
ΤΡΑΠΕΖΑ ΠΕΙΡΑΙΩΣ ΑΝΩΝΥΜΟΣ ΕΤΑΙΡΕΙΑ				a			a		a	
ΑΜΕΡΙΚΗΣ 4 , ΑΘΗΝΑ		2103335000								

Πίνακας Μετοχών Υπό Ειδική Διαπραγμάτευση

Χρεόγραφο	Κατηγορία Διαπραγμάτευσης
Ειδικός Διαπραγματευτής	Έναρξη Ειδικής Διαπραγμάτευσης
MLS ΠΛΗΡΟΦΟΡΙΚΗ (ΚΟ)	Κατάσταση σε Αναστολή
ΠΕΙΡΑΙΩΣ ΜΟΝΟΠΡΟΣΩΠΗ Α.Ε.Π.Ε.Υ.	01/08/2019
ALPHA ETF FTSE Athex Large Cap	Διαπραγματεύσιμα Αμοιβαία Κεφάλαια (Δ.Α.Κ.)
ΑΛΦΑ FINANCE ΜΟΝΟΠΡΟΣΩΠΗ ΑΕΠΕΥ	02/01/1900
ΕΘΝΙΚΗ ΧΡΗΜΑΤΙΣΤΗΡΙΑΚΗ ΜΟΝΟΠΡΟΣΩΠΗ ΑΕΠΕΥ	02/01/1900
ALPHA TRUST (ΚΟ)	Κύρια Αγορά
ΛΕΩΝ ΔΕΠΟΛΑΣ ΧΡΗΜΑΤΙΣΤΗΡΙΑΚΗ Α.Ε.Π.Ε.Υ.	04/01/2021
ALPHA ΥΠΗΡΕΣΙΩΝ ΣΥΜΜ (ΚΟ)	Κύρια Αγορά
EUROBANK EQUITIES ΜΟΝΟΠΡΟΣΩΠΗ Α.Ε.Π.Ε.Υ.	22/10/2006
MERIT ΧΡΗΜΑΤΙΣΤΗΡΙΑΚΗ Α.Ε.Π.Ε.Υ.	03/09/2012
ΑΛΦΑ FINANCE ΜΟΝΟΠΡΟΣΩΠΗ ΑΕΠΕΥ	29/02/2016
ΕΘΝΙΚΗ ΧΡΗΜΑΤΙΣΤΗΡΙΑΚΗ ΜΟΝΟΠΡΟΣΩΠΗ ΑΕΠΕΥ	02/01/1900
ΕΛΛΗΝΟΑΜΕΡΙΚΑΝΙΚΗ ΧΡΗΜΑΤΙΣΤΗΡΙΑΚΗ ΑΕΠΕΥ	25/07/2014
ΛΕΩΝ ΔΕΠΟΛΑΣ ΧΡΗΜΑΤΙΣΤΗΡΙΑΚΗ Α.Ε.Π.Ε.Υ.	04/01/2016
ΠΕΙΡΑΙΩΣ ΜΟΝΟΠΡΟΣΩΠΗ Α.Ε.Π.Ε.Υ.	28/05/2009
ΑΤΤΙΚΑ BANK Α.Τ.Ε. (ΚΟ)	Κύρια Αγορά
EUROXX ΧΡΗΜΑΤΙΣΤΗΡΙΑΚΗ Α.Ε.Π.Ε.Υ.	22/01/2016
ΠΕΙΡΑΙΩΣ ΜΟΝΟΠΡΟΣΩΠΗ Α.Ε.Π.Ε.Υ.	20/09/2017
AUTONELLAS (ΚΟ)	Κύρια Αγορά
EUROXX ΧΡΗΜΑΤΙΣΤΗΡΙΑΚΗ Α.Ε.Π.Ε.Υ.	02/07/2018
ΑΛΦΑ FINANCE ΜΟΝΟΠΡΟΣΩΠΗ ΑΕΠΕΥ	01/07/2019
AVE (ΚΟ)	Κύρια Αγορά
EUROXX ΧΡΗΜΑΤΙΣΤΗΡΙΑΚΗ Α.Ε.Π.Ε.Υ.	05/06/2020
BRIQ PROPERTIES (ΚΟ)	Κύρια Αγορά
EUROBANK EQUITIES ΜΟΝΟΠΡΟΣΩΠΗ Α.Ε.Π.Ε.Υ.	09/09/2019
ΛΕΩΝ ΔΕΠΟΛΑΣ ΧΡΗΜΑΤΙΣΤΗΡΙΑΚΗ Α.Ε.Π.Ε.Υ.	22/02/2021
CENERGY HOLDINGS (ΚΑ)	Κύρια Αγορά
EUROBANK EQUITIES ΜΟΝΟΠΡΟΣΩΠΗ Α.Ε.Π.Ε.Υ.	02/01/2016
ΑΛΦΑ FINANCE ΜΟΝΟΠΡΟΣΩΠΗ ΑΕΠΕΥ	02/01/2016
ΤΡΑΠΕΖΑ ΟΡΤΙΜΑ BANK Α.Ε.	14/03/2022
CNL CAPITAL (ΚΟ)	Κύρια Αγορά
MERIT ΧΡΗΜΑΤΙΣΤΗΡΙΑΚΗ Α.Ε.Π.Ε.Υ.	01/10/2018
COCA-COLA HBC AG (ΚΟ)	Κύρια Αγορά
ΒΕΤΑ ΧΡΗΜΑΤΙΣΤΗΡΙΑΚΗ Α.Ε.Π.Ε.Υ.	08/03/2021
ΕΘΝΙΚΗ ΧΡΗΜΑΤΙΣΤΗΡΙΑΚΗ ΜΟΝΟΠΡΟΣΩΠΗ ΑΕΠΕΥ	02/01/1900
ΠΕΙΡΑΙΩΣ ΜΟΝΟΠΡΟΣΩΠΗ Α.Ε.Π.Ε.Υ.	04/05/2015
DIMAND (ΚΟ)	Κύρια Αγορά
EUROBANK EQUITIES ΜΟΝΟΠΡΟΣΩΠΗ Α.Ε.Π.Ε.Υ.	08/08/2022
ΑΛΦΑ FINANCE ΜΟΝΟΠΡΟΣΩΠΗ ΑΕΠΕΥ	08/08/2022
EUROBANK HOLDINGS (ΚΟ)	Κύρια Αγορά
EUROBANK EQUITIES ΜΟΝΟΠΡΟΣΩΠΗ Α.Ε.Π.Ε.Υ.	01/06/2012
MERIT ΧΡΗΜΑΤΙΣΤΗΡΙΑΚΗ Α.Ε.Π.Ε.Υ.	06/11/2017
ΑΛΦΑ FINANCE ΜΟΝΟΠΡΟΣΩΠΗ ΑΕΠΕΥ	09/01/2006
ΕΘΝΙΚΗ ΧΡΗΜΑΤΙΣΤΗΡΙΑΚΗ ΜΟΝΟΠΡΟΣΩΠΗ ΑΕΠΕΥ	02/01/1900
ΕΛΛΗΝΟΑΜΕΡΙΚΑΝΙΚΗ ΧΡΗΜΑΤΙΣΤΗΡΙΑΚΗ ΑΕΠΕΥ	25/07/2014
ΛΕΩΝ ΔΕΠΟΛΑΣ ΧΡΗΜΑΤΙΣΤΗΡΙΑΚΗ Α.Ε.Π.Ε.Υ.	30/11/2018
ΠΕΙΡΑΙΩΣ ΜΟΝΟΠΡΟΣΩΠΗ Α.Ε.Π.Ε.Υ.	28/09/2009
FOURLIS ΣΥΜΜΕΤΟΧΩΝ (ΚΟ)	Κύρια Αγορά
EUROBANK EQUITIES ΜΟΝΟΠΡΟΣΩΠΗ Α.Ε.Π.Ε.Υ.	01/12/2016
ΠΕΙΡΑΙΩΣ ΜΟΝΟΠΡΟΣΩΠΗ Α.Ε.Π.Ε.Υ.	06/03/2017
HELLENIQ ENERGY (ΚΟ)	Κύρια Αγορά
ΕΛΛΗΝΟΑΜΕΡΙΚΑΝΙΚΗ ΧΡΗΜΑΤΙΣΤΗΡΙΑΚΗ ΑΕΠΕΥ	14/09/2015
ΠΕΙΡΑΙΩΣ ΜΟΝΟΠΡΟΣΩΠΗ Α.Ε.Π.Ε.Υ.	20/03/2017
IDEAL HOLDINGS (ΚΟ)	Κύρια Αγορά
EUROBANK EQUITIES ΜΟΝΟΠΡΟΣΩΠΗ Α.Ε.Π.Ε.Υ.	07/06/2021
ΠΕΙΡΑΙΩΣ ΜΟΝΟΠΡΟΣΩΠΗ Α.Ε.Π.Ε.Υ.	07/06/2021
INFORM Π. ΛΥΚΟΣ (ΚΟ)	Κύρια Αγορά
ΒΕΤΑ ΧΡΗΜΑΤΙΣΤΗΡΙΑΚΗ Α.Ε.Π.Ε.Υ.	31/01/2022
INTERCONTINENTAL (ΚΟ)	Κύρια Αγορά
ΛΕΩΝ ΔΕΠΟΛΑΣ ΧΡΗΜΑΤΙΣΤΗΡΙΑΚΗ Α.Ε.Π.Ε.Υ.	03/06/2019
INTRAKAT (ΚΟ)	Κύρια Αγορά
ΠΑΝΤΕΛΑΚΗΣ ΧΡΗΜΑΤΙΣΤΗΡΙΑΚΗ Α.Ε.Π.Ε.Υ.	10/10/2022
JUMBO (ΚΟ)	Κύρια Αγορά
ΒΕΤΑ ΧΡΗΜΑΤΙΣΤΗΡΙΑΚΗ Α.Ε.Π.Ε.Υ.	01/02/2021
EUROBANK EQUITIES ΜΟΝΟΠΡΟΣΩΠΗ Α.Ε.Π.Ε.Υ.	25/05/2020
MERIT ΧΡΗΜΑΤΙΣΤΗΡΙΑΚΗ Α.Ε.Π.Ε.Υ.	06/11/2017
ΠΕΙΡΑΙΩΣ ΜΟΝΟΠΡΟΣΩΠΗ Α.Ε.Π.Ε.Υ.	06/03/2017

Πίνακας Μετοχών Υπό Ειδική Διαπραγμάτευση

Χρεόγραφο	Κατηγορία Διαπραγμάτευσης
Ειδικός Διαπραγματευτής	Έναρξη Ειδικής Διαπραγμάτευσης
LAMDA DEVELOPMENT(ΚΟ)	Κύρια Αγορά
EUROBANK EQUITIES ΜΟΝΟΠΡΟΣΩΠΗ Α.Ε.Π.Ε.Υ.	08/12/2014
ΠΑΝΤΕΛΑΚΗΣ ΧΡΗΜΑΤΙΣΤΗΡΙΑΚΗ Α.Ε.Π.Ε.Υ	06/11/2017
ΠΕΙΡΑΙΩΣ ΜΟΝΟΠΡΟΣΩΠΗ Α.Ε.Π.Ε.Υ.	29/06/2017
MARFIN INVESTMENT GROUP (ΚΟ)	Κύρια Αγορά
EUROBANK EQUITIES ΜΟΝΟΠΡΟΣΩΠΗ Α.Ε.Π.Ε.Υ.	23/03/2015
ΠΕΙΡΑΙΩΣ ΜΟΝΟΠΡΟΣΩΠΗ Α.Ε.Π.Ε.Υ.	02/02/2009
PREMIA (ΚΟ)	Κύρια Αγορά
ΒΕΤΑ ΧΡΗΜΑΤΙΣΤΗΡΙΑΚΗ Α.Ε.Π.Ε.Υ.	01/06/2021
ΛΕΩΝ ΔΕΠΟΛΑΣ ΧΡΗΜΑΤΙΣΤΗΡΙΑΚΗ Α.Ε.Π.Ε.Υ.	05/12/2022
ΠΑΝΤΕΛΑΚΗΣ ΧΡΗΜΑΤΙΣΤΗΡΙΑΚΗ Α.Ε.Π.Ε.Υ	23/12/2021
PROFILE (ΚΟ)	Κύρια Αγορά
ΠΑΝΤΕΛΑΚΗΣ ΧΡΗΜΑΤΙΣΤΗΡΙΑΚΗ Α.Ε.Π.Ε.Υ	01/07/2019
QUEST ΣΥΜΜΕΤΟΧΩΝ (ΚΟ)	Κύρια Αγορά
ΒΕΤΑ ΧΡΗΜΑΤΙΣΤΗΡΙΑΚΗ Α.Ε.Π.Ε.Υ.	26/03/2018
EUROBANK EQUITIES ΜΟΝΟΠΡΟΣΩΠΗ Α.Ε.Π.Ε.Υ.	28/01/2019
SPACE HELLAS (ΚΟ)	Κύρια Αγορά
MERIT ΧΡΗΜΑΤΙΣΤΗΡΙΑΚΗ Α.Ε.Π.Ε.Υ.	09/12/2022
TITAN CEMENT (ΚΑ)	Κύρια Αγορά
ΒΕΤΑ ΧΡΗΜΑΤΙΣΤΗΡΙΑΚΗ Α.Ε.Π.Ε.Υ.	01/02/2021
EUROBANK EQUITIES ΜΟΝΟΠΡΟΣΩΠΗ Α.Ε.Π.Ε.Υ.	06/11/2019
ΠΕΙΡΑΙΩΣ ΜΟΝΟΠΡΟΣΩΠΗ Α.Ε.Π.Ε.Υ.	18/01/2021
UNIBIOS (ΚΟ)	Κύρια Αγορά
ΛΕΩΝ ΔΕΠΟΛΑΣ ΧΡΗΜΑΤΙΣΤΗΡΙΑΚΗ Α.Ε.Π.Ε.Υ.	01/02/2021
VIOHALCO SA/NV (ΚΑ)	Κύρια Αγορά
EUROBANK EQUITIES ΜΟΝΟΠΡΟΣΩΠΗ Α.Ε.Π.Ε.Υ.	04/03/2014
MERIT ΧΡΗΜΑΤΙΣΤΗΡΙΑΚΗ Α.Ε.Π.Ε.Υ.	17/03/2014
ΑΛΦΑ FINANCE ΜΟΝΟΠΡΟΣΩΠΗ ΑΕΠΕΥ	11/03/2008
ΑΒΑΣ Α.Ε. (ΚΟ)	Κύρια Αγορά
EUROBANK EQUITIES ΜΟΝΟΠΡΟΣΩΠΗ Α.Ε.Π.Ε.Υ.	14/12/2015
ΠΕΙΡΑΙΩΣ ΜΟΝΟΠΡΟΣΩΠΗ Α.Ε.Π.Ε.Υ.	01/02/2021
ΑΔΜΗΕ ΣΥΜΜΕΤΟΧΩΝ Α.Ε. (ΚΟ)	Κύρια Αγορά
EUROBANK EQUITIES ΜΟΝΟΠΡΟΣΩΠΗ Α.Ε.Π.Ε.Υ.	24/05/2021
ΕΛΛΗΝΟΑΜΕΡΙΚΑΝΙΚΗ ΧΡΗΜΑΤΙΣΤΗΡΙΑΚΗ ΑΕΠΕΥ	09/03/2020
ΠΕΙΡΑΙΩΣ ΜΟΝΟΠΡΟΣΩΠΗ Α.Ε.Π.Ε.Υ.	29/06/2017
ΑΕΡΟΠΟΡΙΑ ΑΙΓΑΙΟΥ (ΚΟ)	Κύρια Αγορά
EUROBANK EQUITIES ΜΟΝΟΠΡΟΣΩΠΗ Α.Ε.Π.Ε.Υ.	22/09/2020
ΑΝΔΡΟΜΕΔΑ ΑΕΕΧ (ΚΟ)	Κύρια Αγορά
ΒΕΤΑ ΧΡΗΜΑΤΙΣΤΗΡΙΑΚΗ Α.Ε.Π.Ε.Υ.	15/02/2021
ΓΕΚ ΤΕΡΝΑ (ΚΟ)	Κύρια Αγορά
ΒΕΤΑ ΧΡΗΜΑΤΙΣΤΗΡΙΑΚΗ Α.Ε.Π.Ε.Υ.	08/03/2021
EUROBANK EQUITIES ΜΟΝΟΠΡΟΣΩΠΗ Α.Ε.Π.Ε.Υ.	24/05/2021
ΠΕΙΡΑΙΩΣ ΜΟΝΟΠΡΟΣΩΠΗ Α.Ε.Π.Ε.Υ.	29/08/2019
ΔΕΗ (ΚΟ)	Κύρια Αγορά
ΒΕΤΑ ΧΡΗΜΑΤΙΣΤΗΡΙΑΚΗ Α.Ε.Π.Ε.Υ.	01/02/2021
EUROBANK EQUITIES ΜΟΝΟΠΡΟΣΩΠΗ Α.Ε.Π.Ε.Υ.	22/10/2006
MERIT ΧΡΗΜΑΤΙΣΤΗΡΙΑΚΗ Α.Ε.Π.Ε.Υ.	06/11/2017
ΑΛΦΑ FINANCE ΜΟΝΟΠΡΟΣΩΠΗ ΑΕΠΕΥ	09/01/2006
ΕΘΝΙΚΗ ΧΡΗΜΑΤΙΣΤΗΡΙΑΚΗ ΜΟΝΟΠΡΟΣΩΠΗ ΑΕΠΕΥ	02/01/1900
ΕΛΛΗΝΟΑΜΕΡΙΚΑΝΙΚΗ ΧΡΗΜΑΤΙΣΤΗΡΙΑΚΗ ΑΕΠΕΥ	01/09/2014
ΠΕΙΡΑΙΩΣ ΜΟΝΟΠΡΟΣΩΠΗ Α.Ε.Π.Ε.Υ.	28/09/2009
ΕΘΝΙΚΗ ΤΡΑΠΕΖΑ (ΚΟ)	Κύρια Αγορά
EUROBANK EQUITIES ΜΟΝΟΠΡΟΣΩΠΗ Α.Ε.Π.Ε.Υ.	22/10/2006
MERIT ΧΡΗΜΑΤΙΣΤΗΡΙΑΚΗ Α.Ε.Π.Ε.Υ.	03/09/2012
ΑΛΦΑ FINANCE ΜΟΝΟΠΡΟΣΩΠΗ ΑΕΠΕΥ	09/01/2006
ΕΘΝΙΚΗ ΧΡΗΜΑΤΙΣΤΗΡΙΑΚΗ ΜΟΝΟΠΡΟΣΩΠΗ ΑΕΠΕΥ	02/01/1900
ΕΛΛΗΝΟΑΜΕΡΙΚΑΝΙΚΗ ΧΡΗΜΑΤΙΣΤΗΡΙΑΚΗ ΑΕΠΕΥ	25/07/2014
ΛΕΩΝ ΔΕΠΟΛΑΣ ΧΡΗΜΑΤΙΣΤΗΡΙΑΚΗ Α.Ε.Π.Ε.Υ.	20/05/2015
ΠΕΙΡΑΙΩΣ ΜΟΝΟΠΡΟΣΩΠΗ Α.Ε.Π.Ε.Υ.	08/09/2008
ΕΚΤΕΡ (ΚΟ)	Κύρια Αγορά
ΒΕΤΑ ΧΡΗΜΑΤΙΣΤΗΡΙΑΚΗ Α.Ε.Π.Ε.Υ.	26/09/2022
EUROBANK EQUITIES ΜΟΝΟΠΡΟΣΩΠΗ Α.Ε.Π.Ε.Υ.	16/10/2017
ΛΕΩΝ ΔΕΠΟΛΑΣ ΧΡΗΜΑΤΙΣΤΗΡΙΑΚΗ Α.Ε.Π.Ε.Υ.	21/05/2018
ΕΛΑΣΤΡΟΝ (ΚΟ)	Κύρια Αγορά
ΛΕΩΝ ΔΕΠΟΛΑΣ ΧΡΗΜΑΤΙΣΤΗΡΙΑΚΗ Α.Ε.Π.Ε.Υ.	20/02/2017
ΕΛΒΑΛΧΑΛΚΟΡ (ΚΟ)	Κύρια Αγορά
EUROBANK EQUITIES ΜΟΝΟΠΡΟΣΩΠΗ Α.Ε.Π.Ε.Υ.	07/05/2018
ΑΛΦΑ FINANCE ΜΟΝΟΠΡΟΣΩΠΗ ΑΕΠΕΥ	07/05/2018

Πίνακας Μετοχών Υπό Ειδική Διαπραγμάτευση

Χρεόγραφο	Κατηγορία Διαπραγμάτευσης
Ειδικός Διαπραγματευτής	Έναρξη Ειδικής Διαπραγμάτευσης
ΕΛΛΑΚΤΩΡ (ΚΟ)	Κύρια Αγορά
EUROBANK EQUITIES ΜΟΝΟΠΡΟΣΩΠΗ Α.Ε.Π.Ε.Υ.	01/06/2012
EUROXX ΧΡΗΜΑΤΙΣΤΗΡΙΑΚΗ Α.Ε.Π.Ε.Υ.	24/09/2018
ΑΛΦΑ FINANCE ΜΟΝΟΠΡΟΣΩΠΗ ΑΕΠΕΥ	18/03/2019
ΕΘΝΙΚΗ ΧΡΗΜΑΤΙΣΤΗΡΙΑΚΗ ΜΟΝΟΠΡΟΣΩΠΗ ΑΕΠΕΥ	02/01/1900
ΠΕΙΡΑΙΩΣ ΜΟΝΟΠΡΟΣΩΠΗ Α.Ε.Π.Ε.Υ.	22/10/2018
ΕΛΛΗΝ ΧΡΗΜΑΤΙΣΤΗΡΙΑ-Χ.Α. (ΚΟ)	Κύρια Αγορά
ΕΘΝΙΚΗ ΧΡΗΜΑΤΙΣΤΗΡΙΑΚΗ ΜΟΝΟΠΡΟΣΩΠΗ ΑΕΠΕΥ	02/01/1900
ΕΛΛΗΝΟΑΜΕΡΙΚΑΝΙΚΗ ΧΡΗΜΑΤΙΣΤΗΡΙΑΚΗ ΑΕΠΕΥ	01/09/2014
ΠΕΙΡΑΙΩΣ ΜΟΝΟΠΡΟΣΩΠΗ Α.Ε.Π.Ε.Υ.	04/05/2015
ΕΛΤΟΝ (ΚΟ)	Κύρια Αγορά
ΒΕΤΑ ΧΡΗΜΑΤΙΣΤΗΡΙΑΚΗ Α.Ε.Π.Ε.Υ.	03/09/2012
EUROBANK EQUITIES ΜΟΝΟΠΡΟΣΩΠΗ Α.Ε.Π.Ε.Υ.	28/11/2022
ΛΕΩΝ ΔΕΠΟΛΑΣ ΧΡΗΜΑΤΙΣΤΗΡΙΑΚΗ Α.Ε.Π.Ε.Υ.	01/04/2019
ΕΝΤΕΡΣΟΦΤ (ΚΟ)	Κύρια Αγορά
EUROBANK EQUITIES ΜΟΝΟΠΡΟΣΩΠΗ Α.Ε.Π.Ε.Υ.	22/06/2020
ΕΥΔΑΠ (ΚΟ)	Κύρια Αγορά
EUROBANK EQUITIES ΜΟΝΟΠΡΟΣΩΠΗ Α.Ε.Π.Ε.Υ.	10/06/2019
ΑΛΦΑ FINANCE ΜΟΝΟΠΡΟΣΩΠΗ ΑΕΠΕΥ	27/01/2020
ΙΝΤΕΡΓΟΥΝΤ-ΞΥΛΕΜΠΟΡΙΑ (ΚΟ)	Κύρια Αγορά
EUROBANK EQUITIES ΜΟΝΟΠΡΟΣΩΠΗ Α.Ε.Π.Ε.Υ.	05/07/2021
ΠΑΝΤΕΛΑΚΗΣ ΧΡΗΜΑΤΙΣΤΗΡΙΑΚΗ Α.Ε.Π.Ε.Υ.	01/07/2021
ΙΝΤΕΡΛΑΪΦ (ΚΟ)	Κύρια Αγορά
ΒΕΤΑ ΧΡΗΜΑΤΙΣΤΗΡΙΑΚΗ Α.Ε.Π.Ε.Υ.	24/10/2022
ΚΛΟΥΚΙΝΑΣ - ΛΑΠΠΑΣ (ΚΟ)	Κύρια Αγορά
ΒΕΤΑ ΧΡΗΜΑΤΙΣΤΗΡΙΑΚΗ Α.Ε.Π.Ε.Υ.	22/09/2014
ΚΡΙ - ΚΡΙ (ΚΟ)	Κύρια Αγορά
EUROBANK EQUITIES ΜΟΝΟΠΡΟΣΩΠΗ Α.Ε.Π.Ε.Υ.	07/05/2018
ΛΕΩΝ ΔΕΠΟΛΑΣ ΧΡΗΜΑΤΙΣΤΗΡΙΑΚΗ Α.Ε.Π.Ε.Υ.	16/01/2017
ΛΑΜΨΑ (ΚΟ)	Κύρια Αγορά
ΛΕΩΝ ΔΕΠΟΛΑΣ ΧΡΗΜΑΤΙΣΤΗΡΙΑΚΗ Α.Ε.Π.Ε.Υ.	16/01/2017
ΜΟΤΟΡ ΟΪΛ (ΚΟ)	Κύρια Αγορά
ΒΕΤΑ ΧΡΗΜΑΤΙΣΤΗΡΙΑΚΗ Α.Ε.Π.Ε.Υ.	08/03/2021
EUROBANK EQUITIES ΜΟΝΟΠΡΟΣΩΠΗ Α.Ε.Π.Ε.Υ.	22/10/2006
MERIT ΧΡΗΜΑΤΙΣΤΗΡΙΑΚΗ Α.Ε.Π.Ε.Υ.	25/02/2019
ΕΘΝΙΚΗ ΧΡΗΜΑΤΙΣΤΗΡΙΑΚΗ ΜΟΝΟΠΡΟΣΩΠΗ ΑΕΠΕΥ	02/01/1900
ΛΕΩΝ ΔΕΠΟΛΑΣ ΧΡΗΜΑΤΙΣΤΗΡΙΑΚΗ Α.Ε.Π.Ε.Υ.	01/04/2019
ΠΕΙΡΑΙΩΣ ΜΟΝΟΠΡΟΣΩΠΗ Α.Ε.Π.Ε.Υ.	04/05/2015
ΜΠΛΕ ΚΕΔΡΟΣ (ΚΟ)	Κύρια Αγορά
MERIT ΧΡΗΜΑΤΙΣΤΗΡΙΑΚΗ Α.Ε.Π.Ε.Υ.	30/09/2022
ΜΥΤΙΛΗΝΑΙΟΣ (ΚΟ)	Κύρια Αγορά
ΒΕΤΑ ΧΡΗΜΑΤΙΣΤΗΡΙΑΚΗ Α.Ε.Π.Ε.Υ.	11/04/2022
EUROBANK EQUITIES ΜΟΝΟΠΡΟΣΩΠΗ Α.Ε.Π.Ε.Υ.	20/09/2017
MERIT ΧΡΗΜΑΤΙΣΤΗΡΙΑΚΗ Α.Ε.Π.Ε.Υ.	25/02/2019
ΑΛΦΑ FINANCE ΜΟΝΟΠΡΟΣΩΠΗ ΑΕΠΕΥ	15/04/2019
ΕΘΝΙΚΗ ΧΡΗΜΑΤΙΣΤΗΡΙΑΚΗ ΜΟΝΟΠΡΟΣΩΠΗ ΑΕΠΕΥ	02/01/1900
ΠΕΙΡΑΙΩΣ ΜΟΝΟΠΡΟΣΩΠΗ Α.Ε.Π.Ε.Υ.	04/05/2015
ΟΛΠ (ΚΟ)	Κύρια Αγορά
EUROBANK EQUITIES ΜΟΝΟΠΡΟΣΩΠΗ Α.Ε.Π.Ε.Υ.	06/02/2019
ΟΠΑΠ (ΚΟ)	Κύρια Αγορά
ΒΕΤΑ ΧΡΗΜΑΤΙΣΤΗΡΙΑΚΗ Α.Ε.Π.Ε.Υ.	11/04/2022
EUROBANK EQUITIES ΜΟΝΟΠΡΟΣΩΠΗ Α.Ε.Π.Ε.Υ.	22/10/2006
MERIT ΧΡΗΜΑΤΙΣΤΗΡΙΑΚΗ Α.Ε.Π.Ε.Υ.	20/03/2017
ΑΛΦΑ FINANCE ΜΟΝΟΠΡΟΣΩΠΗ ΑΕΠΕΥ	09/01/2006
ΕΘΝΙΚΗ ΧΡΗΜΑΤΙΣΤΗΡΙΑΚΗ ΜΟΝΟΠΡΟΣΩΠΗ ΑΕΠΕΥ	02/01/1900
ΕΛΛΗΝΟΑΜΕΡΙΚΑΝΙΚΗ ΧΡΗΜΑΤΙΣΤΗΡΙΑΚΗ ΑΕΠΕΥ	25/07/2014
ΠΕΙΡΑΙΩΣ ΜΟΝΟΠΡΟΣΩΠΗ Α.Ε.Π.Ε.Υ.	04/05/2015
ΟΤΕ (ΚΟ)	Κύρια Αγορά
ΒΕΤΑ ΧΡΗΜΑΤΙΣΤΗΡΙΑΚΗ Α.Ε.Π.Ε.Υ.	11/04/2022
EUROBANK EQUITIES ΜΟΝΟΠΡΟΣΩΠΗ Α.Ε.Π.Ε.Υ.	22/10/2006
MERIT ΧΡΗΜΑΤΙΣΤΗΡΙΑΚΗ Α.Ε.Π.Ε.Υ.	20/03/2017
ΑΛΦΑ FINANCE ΜΟΝΟΠΡΟΣΩΠΗ ΑΕΠΕΥ	09/01/2006
ΕΘΝΙΚΗ ΧΡΗΜΑΤΙΣΤΗΡΙΑΚΗ ΜΟΝΟΠΡΟΣΩΠΗ ΑΕΠΕΥ	02/01/1900
ΕΛΛΗΝΟΑΜΕΡΙΚΑΝΙΚΗ ΧΡΗΜΑΤΙΣΤΗΡΙΑΚΗ ΑΕΠΕΥ	25/07/2014
ΛΕΩΝ ΔΕΠΟΛΑΣ ΧΡΗΜΑΤΙΣΤΗΡΙΑΚΗ Α.Ε.Π.Ε.Υ.	20/04/2015
ΠΕΙΡΑΙΩΣ ΜΟΝΟΠΡΟΣΩΠΗ Α.Ε.Π.Ε.Υ.	08/09/2008
ΠΑΠΟΥΤΣΑΝΗΣ (ΚΟ)	Κύρια Αγορά
ΒΕΤΑ ΧΡΗΜΑΤΙΣΤΗΡΙΑΚΗ Α.Ε.Π.Ε.Υ.	25/11/2013
EUROBANK EQUITIES ΜΟΝΟΠΡΟΣΩΠΗ Α.Ε.Π.Ε.Υ.	06/12/2021

Πίνακας Μετοχών Υπό Ειδική Διαπραγμάτευση

Χρεόγραφο	Κατηγορία Διαπραγμάτευσης
Ειδικός Διαπραγματευτής	Έναρξη Ειδικής Διαπραγμάτευσης
ΠΕΙΡΑΙΩΣ FINANCIAL HOLD (ΚΟ)	Κύρια Αγορά
EUROBANK EQUITIES ΜΟΝΟΠΡΟΣΩΠΗ Α.Ε.Π.Ε.Υ.	22/10/2006
EUROXX ΧΡΗΜΑΤΙΣΤΗΡΙΑΚΗ Α.Ε.Π.Ε.Υ.	15/02/2016
MERIT ΧΡΗΜΑΤΙΣΤΗΡΙΑΚΗ Α.Ε.Π.Ε.Υ.	16/09/2013
ΑΛΦΑ FINANCE ΜΟΝΟΠΡΟΣΩΠΗ ΑΕΠΕΥ	15/04/2019
ΕΘΝΙΚΗ ΧΡΗΜΑΤΙΣΤΗΡΙΑΚΗ ΜΟΝΟΠΡΟΣΩΠΗ ΑΕΠΕΥ	02/01/1900
ΕΛΛΗΝΟΑΜΕΡΙΚΑΝΙΚΗ ΧΡΗΜΑΤΙΣΤΗΡΙΑΚΗ ΑΕΠΕΥ	25/07/2014
ΛΕΩΝ ΔΕΠΟΛΑΣ ΧΡΗΜΑΤΙΣΤΗΡΙΑΚΗ Α.Ε.Π.Ε.Υ.	30/11/2018
ΠΕΙΡΑΙΩΣ ΜΟΝΟΠΡΟΣΩΠΗ Α.Ε.Π.Ε.Υ.	16/02/2009
ΠΕΤΡΟΠΟΥΛΟΣ ΠΕΤΡΟΣ (ΚΟ)	Κύρια Αγορά
EUROBANK EQUITIES ΜΟΝΟΠΡΟΣΩΠΗ Α.Ε.Π.Ε.Υ.	01/04/2019
ΠΑΝΤΕΛΑΚΗΣ ΧΡΗΜΑΤΙΣΤΗΡΙΑΚΗ Α.Ε.Π.Ε.Υ.	16/03/2020
ΠΛΑΙΣΙΟ COMPUTERS (ΚΟ)	Κύρια Αγορά
EUROBANK EQUITIES ΜΟΝΟΠΡΟΣΩΠΗ Α.Ε.Π.Ε.Υ.	02/03/2015
ΠΛΑΣΤΙΚΑ ΘΡΑΚΗΣ (ΚΟ)	Κύρια Αγορά
EUROBANK EQUITIES ΜΟΝΟΠΡΟΣΩΠΗ Α.Ε.Π.Ε.Υ.	26/03/2018
ΑΛΦΑ FINANCE ΜΟΝΟΠΡΟΣΩΠΗ ΑΕΠΕΥ	26/03/2018
ΣΑΡΑΝΤΗΣ ΓΡ. (ΚΟ)	Κύρια Αγορά
ΒΕΤΑ ΧΡΗΜΑΤΙΣΤΗΡΙΑΚΗ Α.Ε.Π.Ε.Υ.	14/05/2012
EUROBANK EQUITIES ΜΟΝΟΠΡΟΣΩΠΗ Α.Ε.Π.Ε.Υ.	24/10/2016
ΣΙΔΑΜΑ ΜΕΤΑΛΛΟΥΡΓΙΚΗ (ΚΟ)	Κύρια Αγορά
ΛΕΩΝ ΔΕΠΟΛΑΣ ΧΡΗΜΑΤΙΣΤΗΡΙΑΚΗ Α.Ε.Π.Ε.Υ.	06/06/2022
ΤΕΡΝΑ ΕΝΕΡΓΕΙΑΚΗ (ΚΟ)	Κύρια Αγορά
EUROBANK EQUITIES ΜΟΝΟΠΡΟΣΩΠΗ Α.Ε.Π.Ε.Υ.	24/05/2021
ΠΕΙΡΑΙΩΣ ΜΟΝΟΠΡΟΣΩΠΗ Α.Ε.Π.Ε.Υ.	09/12/2019
ΤΕΧΝΙΚΗ ΟΛΥΜΠΙΑΚΗ (ΚΟ)	Κύρια Αγορά
ΒΕΤΑ ΧΡΗΜΑΤΙΣΤΗΡΙΑΚΗ Α.Ε.Π.Ε.Υ.	04/04/2022
ΤΖΙΡΑΚΙΑΝ ΠΡΟΦΙΛ (ΚΟ)	Κύρια Αγορά
ΛΕΩΝ ΔΕΠΟΛΑΣ ΧΡΗΜΑΤΙΣΤΗΡΙΑΚΗ Α.Ε.Π.Ε.Υ.	19/07/2021

Γνωστοποιήσεις Συναλλαγών - Κατάλογος Υπόχρεων Προσώπων

Ημερομηνία Υποβολής [1]	Επωνυμία	Λόγος Υποβολής [2]	Υπόχρεος	Ιδιότητα Υποχρέου	Σχέση με τον Υπόχρεο	Ημερομηνία Συναλλαγής	Αγορά	Όγκος Συναλλαγών	Αξία Συναλλαγών	Φύση Συναλλαγής [3]	Είδος Χρηματικού μέσου	Παρατηρήσεις [4]
14/12/2022	AUTOHELLAS ΑΝΩΝΥΜΟΣ ΤΟΥΡΙΣΤΙΚΗ & ΕΜΠΟΡΙΚΗ ΕΤΑΙΡΕΙΑ	A	ΒΑΣΙΛΑΚΗ ΕΜΜΑΝΟΥΕΛΑ	Πρόεδρος ΔΣ	Ο ίδιος	12/12/2022	ΑΞΙΩΝ ΧΑ	7,500	78,298.86	A	Μετοχή	1
14/12/2022	TITAN CEMENT INTERNATIONAL S.A.	B	ΠΑΠΑΛΕΞΟΠΟΥΛΟΥ ΑΛΕΞΑΝΔΡΑ	Μέλος ΔΣ Εκτελεστικό	Συνδεδεμένο Νομικό Πρόσωπο	13/12/2022	ΑΞΙΩΝ ΧΑ	2,000	24,358.56	A	Μετοχή	1

Σημειώσεις Γνωστοποιήσεων Συναλλαγών

Για περισσότερες πληροφορίες επί των γνωστοποιήσεων συναλλαγών επισκεφτείτε την ιστοσελίδα <http://athexgroup.gr/el/web/guest/companies-info-trade-notifications>

[1] - Η Ημερομηνία Υποβολής αφορά την Ημερομηνία που η Γνωστοποίηση παρελήφθει από το Χ.Α.

[2] - Λόγος Υποβολής: Α: Πρόσωπο που ασκεί Διευθυντικά καθήκοντα, Β: Πρόσωπο που έχει στενό δεσμό με πρόσωπο που ασκεί Διευθυντικά καθήκοντα.

[3] - Φύση Συναλλαγής: Α: Αγορά, Π: Πώληση.

[4] - Παρατηρήσεις: 1 - Λόγω Συμμετοχής σε ΑΜΚ, 2 - Λόγω Εξάσκησης Δικαιώματος Προαίρεσης αγοράς μετοχών που παρέχεται στο προσωπικό, 3 - Λόγω Δωρεάς, 4 - Λόγω Συγχώνευσης ή Διάσπασης κλπ, 5 - Λόγω Μετατροπής ή Ανταλλαγής Ομολογιών, 6 - Ανταλλαγή Λόγω Προαιρετικής Δημόσιας Πρότασης.

Υποκείμενη Αγορά				Αγορά Παραγώγων													
Ανωτ Τιμή	Κατωτ Τιμή	Τιμή κλεισ.	Μεταβ.	Μήνας Παράδοσης	Άνοιγμα	Ανωτ Τιμή	Κατωτ Τιμή	Τελ Τιμή	Τιμή κλεισ.	Τελευταία ζήτηση	Τελευταία προσφορά	Τιμή Εκκαθάρισης ¹	Υψηλό ζωής	Χαμηλό ζωής	Πράξεις	Όγκος	Ανοικτές θέσεις
FTSE/X.A. Large Cap				(Μονάδα Διαπραγμάτευσης: 1 Μονάδα Δείκτη x 2€, Χρηματικός Διακανονισμός)													
2,246.08	2,226.06	2,242.86	0.57%	Δεκέμβριος 2022	2,223.00	2,243.00	2,223.00	2,242.00	2,242.00	---	---	---	2,252.00	---	171	1,683	2,947
				Ιανουάριος 2023	2,217.00	2,240.00	2,217.00	2,240.00	2,240.00	---	---	---	2,247.50	---	232	1,981	2,712
				Φεβρουάριος 2023	2,231.25	2,231.25	2,231.25	2,231.25	2,231.25	---	---	---	2,231.25	---	1	20	41
				Μάρτιος 2023	---	---	---	---	2,242.00	---	---	---	---	---	---	---	---
				Ιούνιος 2023	---	---	---	---	2,253.25	---	---	---	---	---	---	---	---
				Σεπτέμβριος 2023	---	---	---	---	2,264.50	---	---	---	---	---	---	---	---
FTSE/X.A. Τράπεζες				(Μονάδα Διαπραγμάτευσης: 1 Μονάδα Δείκτη x 15€, Χρηματικός Διακανονισμός)													
639.87	633.07	637.57	-0.03%	Δεκέμβριος 2022	632.25	641.00	632.25	641.00	641.00	---	---	---	668.00	---	3	7	8
				Μάρτιος 2023	635.25	635.25	635.00	635.00	635.00	---	---	---	640.00	---	2	6	30
				Ιούνιος 2023	---	---	---	---	644.25	---	---	---	---	---	---	---	---
				Σεπτέμβριος 2023	---	---	---	---	647.50	---	---	---	---	---	---	---	---

Σημειώσεις Παραγώγων

Τις τιμές εκκαθάρισης και τις τελικές ανοικτές θέσεις μπορείτε να τις ανακτήσετε στο ακόλουθο path <http://www.helex.gr/el/web/guest/statistics-end-of-day-derivatives>

Υποκείμενη Αγορά				Αγορά Παραγώγων														
Ανωτ Τιμή	Κατωτ Τιμή	Τιμή κλεισ.	Μεταβ.	Μήνας Παράδοσης	Άνοιγμα	Ανωτ Τιμή	Κατωτ Τιμή	Τελ Τιμή	Τιμή κλεισ.	Τελευταία ζήτηση	Τελευταία προσφορά	Τιμή Εκκαθάρισης*	Υψηλό ζωής	Χαμηλό ζωής	Πράξεις	Όγκος	Ανοικτές θέσεις	
(Μέγεθος Συμβολαίου: 100 Χρεόγραφα, Φυσική Παράδοση)																		
ALPHA ΥΠΗΡΕΣΙΩΝ ΣΥΜΜ (ΚΟ)				Δεκέμβριος 2022	1.02	1.02	1.01	1.01	1.01	---	---	---	1.07	---	199	23,738	68,814	
1.025	1.0055	1.0145	-0.49%	Μάρτιος 2023	1.02	1.03	1.01	1.02	1.02	---	---	---	1.07	---	221	22,394	85,789	
				Ιούνιος 2023	---	---	---	---	1.04	---	---	---	1.05	---	---	---	3	
				Σεπτέμβριος 2023	---	---	---	---	1.04	---	---	---	---	---	---	---	---	
(Μέγεθος Συμβολαίου: 100 Χρεόγραφα, Φυσική Παράδοση)																		
CENERGY HOLDINGS (ΚΑ)				Δεκέμβριος 2022	3.19	3.19	3.16	3.17	3.17	---	---	---	3.28	---	23	423	1,378	
3.215	3.155	3.18	-0.63%	Μάρτιος 2023	3.20	3.22	3.17	3.17	3.17	---	---	---	3.22	---	18	397	4,035	
				Ιούνιος 2023	---	---	---	---	3.23	---	---	---	---	---	---	---	---	
				Σεπτέμβριος 2023	---	---	---	---	3.25	---	---	---	---	---	---	---	---	
(Μέγεθος Συμβολαίου: 100 Χρεόγραφα, Φυσική Παράδοση)																		
COCA-COLA HBC AG (ΚΟ)				Δεκέμβριος 2022	22.77	22.77	22.77	22.77	22.77	---	---	---	23.68	---	6	18	197	
23.16	22.86	22.95	-0.26%	Μάρτιος 2023	22.87	23.03	22.82	22.86	22.86	---	---	---	23.30	---	7	19	393	
				Ιούνιος 2023	---	---	---	---	23.25	---	---	---	---	---	---	---	---	
				Σεπτέμβριος 2023	---	---	---	---	23.36	---	---	---	---	---	---	---	---	
(Μέγεθος Συμβολαίου: 100 Χρεόγραφα, Φυσική Παράδοση)																		
EUROBANK HOLDINGS (ΚΟ)				Δεκέμβριος 2022	1.03	1.05	1.03	1.04	1.04	---	---	---	1.12	---	59	2,207	7,182	
1.055	1.032	1.041	0.10%	Μάρτιος 2023	1.04	1.05	1.02	1.04	1.04	---	---	---	1.11	---	40	640	14,305	
				Ιούνιος 2023	---	---	---	---	1.05	---	---	---	---	---	---	---	---	
				Σεπτέμβριος 2023	---	---	---	---	1.06	---	---	---	---	---	---	---	---	
(Μέγεθος Συμβολαίου: 100 Χρεόγραφα, Φυσική Παράδοση)																		
FOURLIS ΣΥΜΜΕΤΟΧΩΝ (ΚΟ)				Δεκέμβριος 2022	3.37	3.40	3.31	3.33	3.33	---	---	---	3.40	---	40	101	664	
3.405	3.3	3.34	0.30%	Μάρτιος 2023	3.43	3.43	3.35	3.35	3.35	---	---	---	3.43	---	7	71	581	
				Ιούνιος 2023	---	---	---	---	3.36	---	---	---	---	---	---	---	---	
				Σεπτέμβριος 2023	---	---	---	---	3.38	---	---	---	---	---	---	---	---	
(Μέγεθος Συμβολαίου: 100 Χρεόγραφα, Φυσική Παράδοση)																		
HELLENIQ ENERGY (ΚΟ)				Δεκέμβριος 2022	7.63	7.63	7.61	7.61	7.61	---	---	---	7.70	---	12	258	576	
7.64	7.47	7.5	-1.32%	Μάρτιος 2023	7.47	7.47	7.33	7.35	7.35	---	---	---	7.53	---	21	280	562	
				Ιούνιος 2023	---	---	---	---	7.68	---	---	---	---	---	---	---	---	
				Σεπτέμβριος 2023	---	---	---	---	7.72	---	---	---	---	---	---	---	---	
(Μέγεθος Συμβολαίου: 100 Χρεόγραφα, Φυσική Παράδοση)																		
INTRACOM HOLDINGS (ΚΟ)				Δεκέμβριος 2022	1.68	1.72	1.67	1.69	1.69	---	---	---	1.76	---	46	250	1,816	
1.718	1.674	1.688	-0.24%	Μάρτιος 2023	1.69	1.74	1.69	1.71	1.71	---	---	---	1.79	---	29	250	1,857	
				Ιούνιος 2023	---	---	---	---	1.71	---	---	---	---	---	---	---	---	
				Σεπτέμβριος 2023	---	---	---	---	1.72	---	---	---	---	---	---	---	---	

Σημειώσεις Παραγώγων

Τις τιμές εκκαθάρισης και τις τελικές ανοικτές θέσεις μπορείτε να τις ανακτήσετε στο ακόλουθο path <http://www.helex.gr/el/web/guest/statistics-end-of-day-derivatives>

Υποκείμενη Αγορά				Αγορά Παραγώγων										Ανοικτές θέσεις			
Ανωτ Τιμή	Κατωτ Τιμή	Τιμή κλεισ.	Μεταβ.	Μήνας Παράδοσης	Άνοιγμα	Ανωτ Τιμή	Κατωτ Τιμή	Τελ Τιμή	Τιμή κλεισ.	Τελευταία ζήτηση	Τελευταία προσφορά	Τιμή Εκκαθάρισης*	Υψηλό ζωής	Χαμηλό ζωής	Πράξεις	Όγκος	Ανοικτές θέσεις
(Μέγεθος Συμβολαίου: 100 Χρεόγραφα, Φυσική Παράδοση)																	
JUMBO (ΚΟ)				Δεκέμβριος 2022	14.55	15.95	14.55	15.95	15.95	---	---	---	15.95	---	19	239	587
16.12	15.11	16	6.24%	Μάρτιος 2023	14.59	16.01	14.59	16.01	16.01	---	---	---	16.01	---	42	317	241
				Ιούνιος 2023	---	---	---	---	15.21	---	---	---	---	---	---	---	---
				Σεπτέμβριος 2023	---	---	---	---	15.29	---	---	---	---	---	---	---	---
(Μέγεθος Συμβολαίου: 100 Χρεόγραφα, Φυσική Παράδοση)																	
LAMDA DEVELOPMENT(ΚΟ)				Δεκέμβριος 2022	5.69	5.69	5.59	5.62	5.62	---	---	---	6.26	---	48	1,740	3,091
5.67	5.575	5.62	-0.53%	Μάρτιος 2023	5.75	5.75	5.63	5.64	5.64	---	---	---	5.75	---	105	1,411	3,742
				Ιούνιος 2023	5.72	5.72	5.72	5.72	5.72	---	---	---	5.72	---	3	560	---
				Σεπτέμβριος 2023	---	---	---	---	5.74	---	---	---	---	---	---	---	---
(Μέγεθος Συμβολαίου: 100 Χρεόγραφα, Φυσική Παράδοση)																	
MARFIN INVESTMENT GROUP (ΚΟ)				Δεκέμβριος 2022	0.043	0.046	0.032	0.045	0.045	---	---	---	0.047	---	81	13,748	11,847
0.0463	0.032	0.0442	-2.43%	Μάρτιος 2023	0.044	0.045	0.033	0.045	0.045	---	---	---	0.047	---	70	11,021	10,264
				Ιούνιος 2023	---	---	---	---	0.046	---	---	---	---	---	---	---	---
				Σεπτέμβριος 2023	---	---	---	---	0.046	---	---	---	---	---	---	---	---
(Μέγεθος Συμβολαίου: 100 Χρεόγραφα, Φυσική Παράδοση)																	
TITAN CEMENT (ΚΑ)				Δεκέμβριος 2022	12.19	12.21	12.16	12.21	12.21	---	---	---	12.50	---	25	57	694
12.3	12.14	12.3	0.66%	Μάρτιος 2023	---	---	---	---	12.24	---	---	---	12.39	---	---	---	625
				Ιούνιος 2023	---	---	---	---	12.35	---	---	---	---	---	---	---	---
				Σεπτέμβριος 2023	---	---	---	---	12.41	---	---	---	---	---	---	---	---
(Μέγεθος Συμβολαίου: 100 Χρεόγραφα, Φυσική Παράδοση)																	
VIOTALCO SA/NV (ΚΑ)				Δεκέμβριος 2022	4.07	4.10	4.07	4.10	4.10	---	---	---	4.34	---	20	410	2,272
4.115	4.08	4.11	0.37%	Μάρτιος 2023	4.09	4.13	4.09	4.13	4.13	---	---	---	4.29	---	32	434	2,582
				Ιούνιος 2023	---	---	---	---	4.14	---	---	---	---	---	---	---	---
				Σεπτέμβριος 2023	---	---	---	---	4.16	---	---	---	---	---	---	---	---
(Μέγεθος Συμβολαίου: 100 Χρεόγραφα, Φυσική Παράδοση)																	
ΑΔΜΗΕ ΣΥΜΜΕΤΟΧΩΝ Α.Ε. (ΚΟ)				Δεκέμβριος 2022	1.78	1.78	1.77	1.77	1.77	---	---	---	1.97	---	21	1,053	3,931
1.786	1.746	1.77	-0.78%	Μάρτιος 2023	1.79	1.79	1.76	1.78	1.78	---	---	---	1.93	---	113	1,721	3,900
				Ιούνιος 2023	---	---	---	---	1.80	---	---	---	---	---	---	---	---
				Σεπτέμβριος 2023	---	---	---	---	1.81	---	---	---	---	---	---	---	---
(Μέγεθος Συμβολαίου: 100 Χρεόγραφα, Φυσική Παράδοση)																	
ΓΕΚ ΤΕΡΝΑ (ΚΟ)				Δεκέμβριος 2022	9.80	9.85	9.77	9.81	9.81	---	---	---	9.98	---	91	2,267	3,616
9.85	9.75	9.8	0.00%	Μάρτιος 2023	9.85	9.91	9.84	9.86	9.86	---	---	---	10.05	---	93	2,349	5,651
				Ιούνιος 2023	---	---	---	---	9.90	---	---	---	---	---	---	---	---
				Σεπτέμβριος 2023	---	---	---	---	9.95	---	---	---	---	---	---	---	---
(Μέγεθος Συμβολαίου: 101 Χρεόγραφα, Φυσική Παράδοση)																	

Σημειώσεις Παραγώγων

Τις τιμές εκκαθάρισης και τις τελικές ανοικτές θέσεις μπορείτε να τις ανακτήσετε στο ακόλουθο path <http://www.helex.gr/el/web/guest/statistics-end-of-day-derivatives>

Υποκείμενη Αγορά				Αγορά Παραγώγων										Ανοικτές θέσεις			
Ανωτ Τιμή	Κατωτ Τιμή	Τιμή κλεισ.	Μεταβ.	Μήνας Παράδοσης	Άνοιγμα	Ανωτ Τιμή	Κατωτ Τιμή	Τελ Τιμή	Τιμή κλεισ.	Τελευταία ζήτηση	Τελευταία προσφορά	Τιμή Εκκαθάρισης*	Υψηλό ζωής	Χαμηλό ζωής	Πράξεις	Όγκος	Ανοικτές θέσεις
(Μέγεθος Συμβολαίου: 100 Χρεόγραφα, Φυσική Παράδοση)																	
ΔΕΗ (ΚΟ)				Δεκέμβριος 2022	6.69	6.69	6.59	6.61	6.61	---	---	---	6.79	---	144	6,334	9,249
6.69	6.59	6.595	-0.98%	Μάρτιος 2023	6.74	6.74	6.64	6.65	6.65	---	---	---	6.88	---	149	6,343	15,535
				Ιούνιος 2023	---	---	---	---	6.73	---	---	---	---	---	---	---	---
				Σεπτέμβριος 2023	---	---	---	---	6.76	---	---	---	---	---	---	---	---
(Μέγεθος Συμβολαίου: 100 Χρεόγραφα, Φυσική Παράδοση)																	
ΕΘΝΙΚΗ ΤΡΑΠΕΖΑ (ΚΟ)				Δεκέμβριος 2022	3.71	3.75	3.69	3.73	3.73	---	---	---	3.94	---	100	2,943	9,318
3.748	3.684	3.74	1.03%	Μάρτιος 2023	3.70	3.74	3.68	3.73	3.73	---	---	---	3.94	---	133	3,520	10,783
				Ιούνιος 2023	---	---	---	---	3.74	---	---	---	---	---	---	---	---
				Σεπτέμβριος 2023	---	---	---	---	3.76	---	---	---	---	---	---	---	---
(Μέγεθος Συμβολαίου: 100 Χρεόγραφα, Φυσική Παράδοση)																	
ΕΛΛΑΚΤΩΡ (ΚΟ)				Δεκέμβριος 2022	1.74	1.74	1.74	1.74	1.74	---	---	---	1.76	---	5	124	239
1.732	1.694	1.724	-0.81%	Μάρτιος 2023	1.75	1.75	1.73	1.73	1.73	---	---	---	1.76	---	5	124	382
				Ιούνιος 2023	---	---	---	---	1.76	---	---	---	---	---	---	---	---
				Σεπτέμβριος 2023	---	---	---	---	1.76	---	---	---	---	---	---	---	---
(Μέγεθος Συμβολαίου: 100 Χρεόγραφα, Φυσική Παράδοση)																	
ΕΛΛΗΝ. ΧΡΗΜΑΤΙΣΤΗΡΙΑ-Χ.Α. (ΚΟ)				Δεκέμβριος 2022	3.35	3.35	3.29	3.29	3.29	---	---	---	3.35	---	10	89	844
3.385	3.29	3.315	-1.92%	Μάρτιος 2023	3.35	3.37	3.31	3.31	3.31	---	---	---	3.37	---	11	89	376
				Ιούνιος 2023	---	---	---	---	3.41	---	---	---	---	---	---	---	---
				Σεπτέμβριος 2023	---	---	---	---	3.43	---	---	---	---	---	---	---	---
(Μέγεθος Συμβολαίου: 100 Χρεόγραφα, Φυσική Παράδοση)																	
ΕΥΔΑΠ (ΚΟ)				Δεκέμβριος 2022	6.85	6.85	6.73	6.82	6.82	---	---	---	7.82	---	8	21	229
6.9	6.76	6.79	-0.29%	Μάρτιος 2023	6.85	6.88	6.77	6.77	6.77	---	---	---	7.03	---	6	13	249
				Ιούνιος 2023	---	---	---	---	6.88	---	---	---	---	---	---	---	---
				Σεπτέμβριος 2023	---	---	---	---	6.91	---	---	---	---	---	---	---	---
(Μέγεθος Συμβολαίου: 100 Χρεόγραφα, Φυσική Παράδοση)																	
ΜΟΤΟΡ ΟΪΛ (ΚΟ)				Δεκέμβριος 2022	20.55	21.15	20.55	21.15	21.15	---	---	---	21.15	---	9	45	359
21.18	20.52	21.14	2.52%	Μάρτιος 2023	20.68	21.20	20.68	21.20	21.20	---	---	---	21.20	---	14	52	619
				Ιούνιος 2023	---	---	---	---	20.83	---	---	---	---	---	---	---	---
				Σεπτέμβριος 2023	---	---	---	---	20.94	---	---	---	---	---	---	---	---
(Μέγεθος Συμβολαίου: 100 Χρεόγραφα, Φυσική Παράδοση)																	
ΜΥΤΙΛΗΝΑΙΟΣ (ΚΟ)				Δεκέμβριος 2022	19.58	19.96	19.55	19.92	19.92	---	---	---	19.96	---	59	255	732
19.98	19.47	19.94	2.41%	Μάρτιος 2023	19.55	19.98	19.55	19.85	19.85	---	---	---	19.98	---	78	247	1,239
				Ιούνιος 2023	---	---	---	---	19.67	---	---	---	---	---	---	---	---
				Σεπτέμβριος 2023	---	---	---	---	19.77	---	---	---	---	---	---	---	---

Σημειώσεις Παραγώγων

Τις τιμές εκκαθάρισης και τις τελικές ανοικτές θέσεις μπορείτε να τις ανακτήσετε στο ακόλουθο path <http://www.helex.gr/el/web/guest/statistics-end-of-day-derivatives>

Υποκείμενη Αγορά				Αγορά Παραγώγων										Ανοικτές θέσεις			
Ανωτ Τιμή	Κατωτ Τιμή	Τιμή κλεισ.	Μεταβ.	Μήνας Παράδοσης	Άνοιγμα	Ανωτ Τιμή	Κατωτ Τιμή	Τελ Τιμή	Τιμή κλεισ.	Τελευταία ζήτηση	Τελευταία προσφορά	Τιμή Εκκαθάρισης*	Υψηλό ζωής	Χαμηλό ζωής	Πράξεις	Όγκος	Ανοικτές θέσεις
(Μέγεθος Συμβολαίου: 100 Χρεόγραφα, Φυσική Παράδοση)																	
ΟΛΠ (ΚΟ)				Δεκέμβριος 2022	16.12	16.12	15.99	15.99	15.99	---	---	---	16.57	---	2	2	345
16.12	15.92	15.96	-0.50%	Μάρτιος 2023	16.23	16.23	16.23	16.23	16.23	---	---	---	16.28	---	1	1	308
				Ιούνιος 2023	---	---	---	---	16.20	---	---	---	---	---	---	---	---
				Σεπτέμβριος 2023	---	---	---	---	16.29	---	---	---	---	---	---	---	---
(Μέγεθος Συμβολαίου: 100 Χρεόγραφα, Φυσική Παράδοση)																	
ΟΠΑΠ (ΚΟ)				Δεκέμβριος 2022	13.27	13.31	13.27	13.31	13.31	---	---	---	13.63	---	21	202	623
13.34	13.25	13.32	0.15%	Μάρτιος 2023	13.30	13.38	13.29	13.36	13.36	---	---	---	13.38	---	13	188	822
				Ιούνιος 2023	---	---	---	---	13.44	---	---	---	---	---	---	---	---
				Σεπτέμβριος 2023	---	---	---	---	13.50	---	---	---	---	---	---	---	---
(Μέγεθος Συμβολαίου: 100 Χρεόγραφα, Φυσική Παράδοση)																	
ΟΤΕ (ΚΟ)				Δεκέμβριος 2022	14.82	14.82	14.66	14.71	14.71	---	---	---	16.13	---	81	866	2,810
14.83	14.64	14.7	-0.47%	Μάρτιος 2023	14.91	14.92	14.75	14.80	14.80	---	---	---	15.12	---	124	921	3,750
				Ιούνιος 2023	---	---	---	---	14.92	---	---	---	---	---	---	---	---
				Σεπτέμβριος 2023	---	---	---	---	15.00	---	---	---	---	---	---	---	---
(Μέγεθος Συμβολαίου: 100 Χρεόγραφα, Φυσική Παράδοση)																	
ΠΕΙΡΑΙΩΣ FINANCIAL HOLD (ΚΟ)				Δεκέμβριος 2022	1.40	1.41	1.39	1.40	1.40	---	---	---	1.48	---	86	8,153	16,790
1.425	1.3805	1.3975	-1.59%	Μάρτιος 2023	1.44	1.44	1.39	1.41	1.41	---	---	---	1.48	---	195	10,348	33,633
				Ιούνιος 2023	---	---	---	---	1.43	---	---	---	---	---	---	---	---
				Σεπτέμβριος 2023	---	---	---	---	1.44	---	---	---	---	---	---	---	---
(Μέγεθος Συμβολαίου: 100 Χρεόγραφα, Φυσική Παράδοση)																	
ΤΕΡΝΑ ΕΝΕΡΓΕΙΑΚΗ (ΚΟ)				Δεκέμβριος 2022	20.00	20.05	19.95	19.97	19.97	---	---	---	20.50	---	62	1,771	2,214
20.08	19.85	19.98	0.40%	Μάρτιος 2023	20.00	20.16	20.00	20.09	20.09	---	---	---	20.57	---	53	1,836	5,294
				Ιούνιος 2023	---	---	---	---	20.10	---	---	---	---	---	---	---	---
				Σεπτέμβριος 2023	---	---	---	---	20.21	---	---	---	---	---	---	---	---

Σημειώσεις Παραγώγων

Τις τιμές εκκαθάρισης και τις τελικές ανοικτές θέσεις μπορείτε να τις ανακτήσετε στο ακόλουθο path <http://www.helex.gr/el/web/guest/statistics-end-of-day-derivatives>

FTSE/X.A. Large Cap

(Μονάδα Διαπραγμάτευσης: 1 Μονάδα Δείκτη x 2€ - Τρόπος Εξάσκησης: Ευρωπαϊκός, Χρηματικός Διακανονισμός)

Τιμή Εξάσκησης	Δικαιώματα Αγοράς														Δικαιώματα Πώλησης																		
	Δεκέμβριος 2022							Ιανουάριος 2023							Λοιποί Μήνες		Δεκέμβριος 2022							Ιανουάριος 2023							Λοιποί Μήνες		Τιμή Εξάσκησης
	Άνοιγμα	Ανιψ. Τιμή	Κατωτ. Τιμή	Τελ. Τιμή	Τιμή κλεισ.	Όγκος	Ανοικτές θέσεις	Άνοιγμα	Ανιψ. Τιμή	Κατωτ. Τιμή	Τελ. Τιμή	Τιμή κλεισ.	Όγκος	Ανοικτές θέσεις	Όγκος	Ανοικτές θέσεις	Άνοιγμα	Ανιψ. Τιμή	Κατωτ. Τιμή	Τελ. Τιμή	Τιμή κλεισ.	Όγκος	Ανοικτές θέσεις	Άνοιγμα	Ανιψ. Τιμή	Κατωτ. Τιμή	Τελ. Τιμή	Τιμή κλεισ.	Όγκος	Ανοικτές θέσεις	Όγκος	Ανοικτές θέσεις	
1,725	0.00	0.00	0.00	-	498.00	-	-	-	-	-	-	-	-	-	-	-	0.00	0.00	0.00	-	0.02	-	-	-	-	-	-	-	-	-	-	1,725	
1,750	0.00	0.00	0.00	-	473.00	-	-	-	-	-	-	-	-	-	-	-	0.00	0.00	0.00	-	0.01	-	-	-	-	-	-	-	-	-	-	1,750	
1,775	0.00	0.00	0.00	-	448.00	-	-	-	-	-	-	-	-	-	-	-	0.00	0.00	0.00	-	0.01	-	-	-	-	-	-	-	-	-	-	1,775	
1,800	0.00	0.00	0.00	-	423.00	-	-	-	-	-	-	-	-	-	-	-	0.00	0.00	0.00	-	0.01	-	-	-	-	-	-	-	-	-	-	1,800	
1,825	0.00	0.00	0.00	-	398.00	-	-	-	-	-	-	-	-	-	-	-	0.00	0.00	0.00	-	0.01	-	-	-	-	-	-	-	-	-	-	1,825	
1,850	0.00	0.00	0.00	-	373.00	-	-	-	-	-	-	-	-	-	-	-	0.00	0.00	0.00	-	0.01	-	-	-	-	-	-	-	-	-	-	1,850	
1,875	0.00	0.00	0.00	-	348.00	-	-	-	-	-	-	-	-	-	-	-	0.00	0.00	0.00	-	0.01	-	-	-	-	-	-	-	-	-	-	1,875	
1,900	0.00	0.00	0.00	-	323.00	-	-	0.00	0.00	0.00	-	318.00	-	-	-	-	0.00	0.00	0.00	-	0.01	-	-	0.00	0.00	0.00	-	1.00	-	-	-	1,900	
1,925	0.00	0.00	0.00	-	298.00	-	-	0.00	0.00	0.00	-	294.00	-	-	-	-	0.00	0.00	0.00	-	0.01	-	-	0.00	0.00	0.00	-	1.70	-	-	-	1,925	
1,950	0.00	0.00	0.00	-	273.00	-	-	0.00	0.00	0.00	-	270.00	-	-	-	-	0.00	0.00	0.00	-	0.01	-	-	0.00	0.00	0.00	-	2.60	-	-	-	1,950	
1,975	0.00	0.00	0.00	-	248.00	-	-	0.00	0.00	0.00	-	246.00	-	-	-	-	0.00	0.00	0.00	-	0.01	-	-	0.00	0.00	0.00	-	3.90	-	-	-	1,975	
2,000	0.00	0.00	0.00	-	223.00	-	19	0.00	0.00	0.00	-	223.00	-	-	-	-	0.00	0.00	0.00	-	0.01	-	-	0.00	0.00	0.00	-	5.80	-	-	-	2,000	
2,050	0.00	0.00	0.00	-	173.00	-	21	0.00	0.00	0.00	-	179.00	-	-	-	-	0.00	0.00	0.00	-	0.01	-	200	0.00	0.00	0.00	-	11.75	-	-	-	2,050	
2,100	0.00	0.00	0.00	-	123.00	-	100	0.00	0.00	0.00	-	139.00	-	20	-	-	0.00	0.00	0.00	-	0.05	-	111	0.00	0.00	0.00	-	21.50	-	136	-	2,100	
2,150	0.00	0.00	0.00	-	74.00	-	40	0.00	0.00	0.00	-	104.00	-	40	-	-	0.00	0.00	0.00	-	1.10	-	46	0.00	0.00	0.00	-	36.25	-	83	-	2,150	
2,200	0.00	0.00	0.00	-	32.25	-	350	0.00	0.00	0.00	-	74.50	-	40	-	-	4.70	0.00	4.70	5.00	5.00	52	39	52.50	52.50	52.50	52.50	52.50	1	42	-	2,200	
2,250	12.25	12.25	12.25	12.25	12.25	1	223	0.00	0.00	0.00	-	51.00	-	121	-	-	0.00	12.25	0.00	-	35.25	-	6	0.00	0.00	0.00	-	83.50	-	61	-	2,250	
2,300	0.00	0.00	0.00	-	1.10	-	44	0.00	0.00	0.00	-	33.50	-	5	-	-	0.00	0.00	0.00	-	78.00	-	-	0.00	0.00	0.00	-	116.00	-	20	-	2,300	
2,350	0.00	0.00	0.00	-	0.06	-	1	0.00	0.00	0.00	-	21.00	-	-	-	-	0.00	0.00	0.00	-	127.00	-	-	0.00	0.00	0.00	-	153.00	-	-	-	2,350	
2,400	0.00	0.00	0.00	-	0.01	-	-	0.00	0.00	0.00	-	12.50	-	-	-	-	0.00	0.00	0.00	-	177.00	-	-	0.00	0.00	0.00	-	195.00	-	-	-	2,400	
2,450	0.00	0.00	0.00	-	0.02	-	-	0.00	0.00	0.00	-	7.10	-	-	-	-	0.00	0.00	0.00	-	227.00	-	-	0.00	0.00	0.00	-	239.00	-	-	-	2,450	
2,500	0.00	0.00	0.00	-	0.01	-	-	0.00	0.00	0.00	-	3.90	-	-	-	-	0.00	0.00	0.00	-	277.00	-	-	0.00	0.00	0.00	-	286.00	-	-	-	2,500	
2,550	0.00	0.00	0.00	-	0.02	-	-	-	-	-	-	-	-	-	-	-	0.00	0.00	0.00	-	327.00	-	-	-	-	-	-	-	-	-	-	2,550	
2,600	0.00	0.00	0.00	-	0.01	-	-	-	-	-	-	-	-	-	-	-	0.00	0.00	0.00	-	377.00	-	-	-	-	-	-	-	-	-	-	2,600	
2,650	0.00	0.00	0.00	-	0.01	-	-	-	-	-	-	-	-	-	-	-	0.00	0.00	0.00	-	427.00	-	-	-	-	-	-	-	-	-	-	2,650	
Σύνολο:						1	798						0	226	0	0						52	402					1	342	0	0		
Αριθμός Πράξεων:						1							0		0							2						1		0			

ALPHA ΥΠΗΡΕΣΙΩΝ ΣΥΜΜ (ΚΟ)

(Μέγεθος Συμβολαίου: 100 Χρέεγραφα, Τρόπος Εξάσκησης: Αμερικάνικος, Φυσική Παράδοση)

Τιμή Εξάσκησης	Δικαιώματα Αγοράς														Δικαιώματα Πώλησης																		
	Δεκέμβριος 2022							Ιανουάριος 2023							Λοιποί Μήνες		Δεκέμβριος 2022							Ιανουάριος 2023							Λοιποί Μήνες		Τιμή Εξάσκησης
	Άνοιγμα	Ανιγν. Τιμή	Καπιτ. Τιμή	Τελ. Τιμή	Τιμή κλεισ.	Όγκος	Ανοικτές θέσεις	Άνοιγμα	Ανιγν. Τιμή	Καπιτ. Τιμή	Τελ. Τιμή	Τιμή κλεισ.	Όγκος	Ανοικτές θέσεις	Όγκος	Ανοικτές θέσεις	Άνοιγμα	Ανιγν. Τιμή	Καπιτ. Τιμή	Τελ. Τιμή	Τιμή κλεισ.	Όγκος	Ανοικτές θέσεις	Άνοιγμα	Ανιγν. Τιμή	Καπιτ. Τιμή	Τελ. Τιμή	Τιμή κλεισ.	Όγκος	Ανοικτές θέσεις	Όγκος	Ανοικτές θέσεις	
0.500	0.000	0.000	0.000	0.520	-	-											0.000	0.000	0.000	0.001	-	-											
0.550	0.000	0.000	0.000	0.470	-	-											0.000	0.000	0.000	0.001	-	-											0.006
0.600	0.000	0.000	0.000	0.420	-	-											0.000	0.000	0.000	0.001	-	-											0.006
0.650	0.000	0.000	0.000	0.370	-	-	0.000	0.000	0.000		0.371	-	-				0.000	0.000	0.000	0.003	-	-	0.000	0.000	0.000		0.003	-	-				0.007
0.700	0.000	0.000	0.000	0.320	-	-	0.000	0.000	0.000		0.322	-	-				0.000	0.000	0.000	0.001	-	-	0.000	0.000	0.000		0.001	-	-				0.007
0.750	0.000	0.000	0.000	0.270	-	-	0.000	0.000	0.000		0.272	-	-				0.000	0.000	0.000	0.001	-	-	0.000	0.000	0.000		0.002	-	-				0.008
0.800	0.000	0.000	0.000	0.220	-	-	0.000	0.000	0.000		0.223	-	-				0.000	0.000	0.000	0.001	-	-	0.000	0.000	0.000		0.002	-	-				0.008
0.850	0.000	0.000	0.000	0.172	-	-	0.000	0.000	0.000		0.177	-	-				0.000	0.000	0.000	0.001	-	-	0.000	0.000	0.000		0.005	-	-				0.009
0.900	0.000	0.000	0.000	0.125	-	-	0.000	0.000	0.000		0.134	-	-				0.000	0.000	0.000	0.005	-	-	0.000	0.000	0.000		0.012	-	-				0.009
0.950	0.000	0.000	0.000	0.085	-	-	0.000	0.000	0.000		0.096	-	-				0.000	0.000	0.000	0.015	-	-	0.000	0.000	0.000		0.024	-	-				0.010
1.000	0.000	0.000	0.000	0.052	-	-	0.000	0.000	0.000		0.066	-	-				0.000	0.000	0.000	0.032	-	-	0.000	0.000	0.000		0.044	-	-				0.010
1.100	0.000	0.000	0.000	0.015	-	-	0.000	0.000	0.000		0.026	-	30				0.000	0.000	0.000	0.094	-	-	0.000	0.000	0.000		0.104	-	-				0.011
1.200	0.000	0.000	0.000	0.003	-	-	0.000	0.000	0.000		0.008	-	-				0.000	0.000	0.000	0.183	-	-	0.000	0.000	0.000		0.187	-	-				0.012
1.300	0.000	0.000	0.000	0.001	-	-	0.000	0.000	0.000		0.002	-	-				0.000	0.000	0.000	0.280	-	-	0.000	0.000	0.000		0.281	-	-				0.013
1.400	0.000	0.000	0.000	0.001	-	-	0.000	0.000	0.000		0.001	-	-				0.000	0.000	0.000	0.380	-	-	0.000	0.000	0.000		0.380	-	-				0.014
1.500	0.000	0.000	0.000	0.002	-	-	0.000	0.000	0.000		0.001	-	-				0.000	0.000	0.000	0.480	-	-	0.000	0.000	0.000		0.480	-	-				0.015
1.600	0.000	0.000	0.000	0.001	-	-	0.000	0.000	0.000		0.001	-	-				0.000	0.000	0.000	0.580	-	-	0.000	0.000	0.000		0.580	-	-				0.016
1.700	0.000	0.000	0.000	0.001	-	-						-	-				0.000	0.000	0.000	0.680	-	-					-	-				0.017	
1.800	0.000	0.000	0.000	0.001	-	-						-	-				0.000	0.000	0.000	0.780	-	-					-	-				0.018	
1.900	0.000	0.000	0.000	0.001	-	-						-	-				0.000	0.000	0.000	0.880	-	-					-	-				0.019	
Σύνολο:					0	0						0	30	0	0					0	0						0	0	0	0			
Αριθμός Πράξεων:					0							0		0						0.00							0		0				

ΔΕΗ (ΚΟ)

(Μέγεθος Συμβολαίου: 100 Χρέδγραφα, Τρόπος Εξάσκησης: Αμερικάνικος, Φυσική Παράδοση)

Τιμή Εξάσκησης	Δικαιώματα Αγοράς													Δικαιώματα Πώλησης																		
	Δεκέμβριος 2022						Ιανουάριος 2023						Λοιποί Μήνες		Δεκέμβριος 2022						Ιανουάριος 2023						Λοιποί Μήνες		Τιμή Εξάσκησης			
	Άνοιγμα	Ανιγτ Τιμή	Κατωτ Τιμή	Τελ Τιμή	Τιμή κλεισ.	Όγκος	Άνοιγμα	Ανιγτ Τιμή	Κατωτ Τιμή	Τελ Τιμή	Τιμή κλεισ.	Όγκος	Άνοιγτς θέσεις	Όγκος	Άνοιγτς θέσεις	Άνοιγμα	Ανιγτ Τιμή	Κατωτ Τιμή	Τελ Τιμή	Τιμή κλεισ.	Όγκος	Άνοιγτς θέσεις	Άνοιγμα	Ανιγτ Τιμή	Κατωτ Τιμή	Τελ Τιμή	Τιμή κλεισ.	Όγκος		Άνοιγτς θέσεις	Όγκος	Άνοιγτς θέσεις
3.400	0.000	0.000	0.000	3.26	-	-										0.000	0.000	0.000	0.001	-	-											
3.600	0.000	0.000	0.000	3.06	-	-										0.000	0.000	0.000	0.001	-	-											0.036
3.800	0.000	0.000	0.000	2.86	-	-										0.000	0.000	0.000	0.001	-	-											0.038
4.000	0.000	0.000	0.000	2.66	-	-	0.000	0.000	0.000		2.67	-	-			0.000	0.000	0.000	0.001	-	-	0.000	0.000	0.000	0.000	0.001	-	-				0.040
4.400	0.000	0.000	0.000	2.26	-	-	0.000	0.000	0.000		2.27	-	-			0.000	0.000	0.000	0.001	-	-	0.000	0.000	0.000	0.000	0.001	-	-				0.044
4.800	0.000	0.000	0.000	1.86	-	-	0.000	0.000	0.000		1.87	-	-			0.000	0.000	0.000	0.001	-	-	0.000	0.000	0.000	0.000	0.002	-	-				0.048
5.200	0.000	0.000	0.000	1.46	-	-	0.000	0.000	0.000		1.48	-	-			0.000	0.000	0.000	0.001	-	-	0.000	0.000	0.000	0.000	0.011	-	-				0.052
5.600	0.000	0.000	0.000	1.06	-	44	0.000	0.000	0.000		1.11	-	-			0.000	0.000	0.000	0.001	-	-	0.000	0.000	0.000	0.000	0.040	-	-				0.056
6.000	0.000	0.000	0.000	0.661	-	10	0.782	0.787	0.782	0.787	0.787	10	42			0.000	0.000	0.000	0.001	-	6	0.000	0.000	0.000	0.000	0.110	-	-				0.060
6.400	0.000	0.000	0.000	0.274	-	130	0.000	0.000	0.000		0.509	-	-			0.000	0.000	0.000	0.013	-	1	0.000	0.000	0.000	0.000	0.236	-	-				0.064
6.800	0.000	0.000	0.000	0.038	-	5	0.000	0.000	0.000		0.311	-	28			0.000	0.000	0.000	0.177	-	-	0.000	0.000	0.000	0.000	0.437	-	-				0.068
7.200	0.000	0.000	0.000	0.001	-	24	0.000	0.000	0.000		0.171	-	-			0.000	0.000	0.000	0.540	-	-	0.000	0.000	0.000	0.000	0.698	-	-				0.072
7.600	0.000	0.000	0.000	0.001	-	-	0.000	0.000	0.000		0.091	-	-			0.000	0.000	0.000	0.940	-	-	0.000	0.000	0.000	0.000	1.02	-	-				0.076
8.000	0.000	0.000	0.000	0.002	-	-	0.000	0.000	0.000		0.044	-	-			0.000	0.000	0.000	1.34	-	-	0.000	0.000	0.000	0.000	1.37	-	-				0.080
8.400	0.000	0.000	0.000	0.002	-	-	0.000	0.000	0.000		0.019	-	-			0.000	0.000	0.000	1.74	-	-	0.000	0.000	0.000	0.000	1.75	-	-				0.084
8.800	0.000	0.000	0.000	0.001	-	-	0.000	0.000	0.000		0.008	-	-			0.000	0.000	0.000	2.14	-	-	0.000	0.000	0.000	0.000	2.14	-	-				0.088
9.200	0.000	0.000	0.000	0.001	-	-						-	-			0.000	0.000	0.000	2.54	-	-					-	-					0.092
9.600	0.000	0.000	0.000	0.001	-	-						-	-			0.000	0.000	0.000	2.94	-	-					-	-					0.096
10.000	0.000	0.000	0.000	0.001	-	-						-	-			0.000	0.000	0.000	3.34	-	-					-	-					0.100
11.000	0.000	0.000	0.000	0.001	-	-						-	-			0.000	0.000	0.000	4.34	-	-					-	-					0.110
12.000	0.000	0.000	0.000	0.001	-	-						-	-			0.000	0.000	0.000	5.34	-	-					-	-					0.120
13.000	0.000	0.000	0.000	0.001	-	-						-	-			0.000	0.000	0.000	6.34	-	-					-	-					0.130
14.000	0.000	0.000	0.000	0.001	-	-						-	-			0.000	0.000	0.000	7.34	-	-					-	-					0.140
Σύνολα:					0	213						10	70	0	0					0	7					0	0	0	0			
Αριθμός Πράξεων:					0							2		0						0.00						0		0				

ΕΘΝΙΚΗ ΤΡΑΠΕΖΑ (ΚΟ)

(Μέγεθος Συμβολαίου: 100 Χρέεγραφα, Τρόπος Εξάσκησης: Αμερικάνικος, Φυσική Παράδοση)

Τιμή Εξάσκησης	Δικαιώματα Αγοράς														Δικαιώματα Πώλησης																	
	Δεκέμβριος 2022						Ιανουάριος 2023						Λοιποί Μήνες		Δεκέμβριος 2022						Ιανουάριος 2023						Λοιποί Μήνες		Τιμή Εξάσκησης			
	Άνοιγμα	Ανιγτ Τιμή	Κατωτ Τιμή	Τελ Τιμή	Τιμή κλεισ.	Όγκος	Άνοιγμα	Ανιγτ Τιμή	Κατωτ Τιμή	Τελ Τιμή	Τιμή κλεισ.	Όγκος	Άνοιγτες θέσεις	Όγκος	Άνοιγτες θέσεις	Άνοιγμα	Ανιγτ Τιμή	Κατωτ Τιμή	Τελ Τιμή	Τιμή κλεισ.	Όγκος	Άνοιγτες θέσεις	Άνοιγμα	Ανιγτ Τιμή	Κατωτ Τιμή	Τελ Τιμή	Τιμή κλεισ.	Όγκος		Άνοιγτες θέσεις	Όγκος	Άνοιγτες θέσεις
1.800	0.000	0.000	0.000	1.90	-	-					-	-				0.000	0.000	0.000	0.001	-	-							-		-		
1.900	0.000	0.000	0.000	1.80	-	-					-	-				0.000	0.000	0.000	0.001	-	-						-	-			0.019	
2.000	0.000	0.000	0.000	1.70	-	-					-	-				0.000	0.000	0.000	0.001	-	-						-	-			0.020	
2.200	0.000	0.000	0.000	1.50	-	-					-	-				0.000	0.000	0.000	0.001	-	-						-	-			0.022	
2.400	0.000	0.000	0.000	1.30	-	-	0.000	0.000	0.000	1.31	-	-				0.000	0.000	0.000	0.001	-	-	0.000	0.000	0.000	0.000	0.001	-	-			0.024	
2.600	0.000	0.000	0.000	1.10	-	-	0.000	0.000	0.000	1.11	-	-				0.000	0.000	0.000	0.001	-	-	0.000	0.000	0.000	0.000	0.001	-	-			0.026	
2.800	0.000	0.000	0.000	0.900	-	-	0.000	0.000	0.000	0.907	-	-				0.000	0.000	0.000	0.001	-	-	0.000	0.000	0.000	0.000	0.001	-	-			0.028	
3.000	0.000	0.000	0.000	0.700	-	-	0.000	0.000	0.000	0.712	-	-				0.000	0.000	0.000	0.001	-	-	0.000	0.000	0.000	0.000	0.006	-	-			0.030	
3.200	0.000	0.000	0.000	0.501	-	-	0.000	0.000	0.000	0.528	-	-				0.000	0.000	0.000	0.001	-	-	0.000	0.000	0.000	0.000	0.021	-	-			0.032	
3.400	0.000	0.000	0.000	0.301	-	-	0.000	0.000	0.000	0.365	-	-				0.000	0.000	0.000	0.001	-	-	0.000	0.000	0.000	0.000	0.058	-	-			0.034	
3.600	0.000	0.000	0.000	0.120	-	-	0.000	0.000	0.000	0.233	-	-				0.000	0.000	0.000	0.019	-	-	0.000	0.000	0.000	0.000	0.125	-	-			0.036	
3.800	0.000	0.000	0.000	0.021	-	-	0.000	0.000	0.000	0.136	-	-				0.000	0.000	0.000	0.120	-	-	0.000	0.000	0.000	0.000	0.229	-	-			0.038	
4.000	0.000	0.000	0.000	0.001	-	-	0.000	0.000	0.000	0.073	-	-				0.000	0.000	0.000	0.301	-	-	0.000	0.000	0.000	0.000	0.366	-	-			0.040	
4.400	0.000	0.000	0.000	0.002	-	-	0.000	0.000	0.000	0.016	-	-				0.000	0.000	0.000	0.700	-	-	0.000	0.000	0.000	0.000	0.710	-	-			0.044	
4.800	0.000	0.000	0.000	0.001	-	-	0.000	0.000	0.000	0.003	-	-				0.000	0.000	0.000	1.10	-	-	0.000	0.000	0.000	0.000	1.10	-	-			0.048	
5.200	0.000	0.000	0.000	0.001	-	-	0.000	0.000	0.000	0.001	-	-				0.000	0.000	0.000	1.50	-	-	0.000	0.000	0.000	0.000	1.50	-	-			0.052	
5.600	0.000	0.000	0.000	0.002	-	-	0.000	0.000	0.000	0.001	-	-				0.000	0.000	0.000	1.90	-	-	0.000	0.000	0.000	0.000	1.90	-	-			0.056	
6.000	0.000	0.000	0.000	0.001	-	-	0.000	0.000	0.000	0.001	-	-				0.000	0.000	0.000	2.30	-	-	0.000	0.000	0.000	0.000	2.30	-	-			0.060	
Σύνολο:					0	0					0	0	0	0						0	0						0	0	0	0		
Αριθμός Πράξεων:					0						0		0							0.00							0		0			

ΟΠΑΠ (ΚΟ)

(Μέγεθος Συμβολαίου: 100 Χρέεγραφα, Τρόπος Εξάσκησης: Αμερικάνικος, Φυσική Παράδοση)

Τιμή Εξάσκησης	Δικαιώματα Αγοράς													Δικαιώματα Πώλησης																	
	Δεκέμβριος 2022						Ιανουάριος 2023						Λοιποί Μήνες		Δεκέμβριος 2022						Ιανουάριος 2023						Λοιποί Μήνες		Τιμή Εξάσκησης		
	Άνοιγμα	Ανιγ. Τιμή	Καπιτ. Τιμή	Τελ. Τιμή	Τιμή κλεισ.	Όγκος	Άνοιγ. θέσεις	Άνοιγμα	Ανιγ. Τιμή	Καπιτ. Τιμή	Τελ. Τιμή	Τιμή κλεισ.	Όγκος	Άνοιγ. θέσεις	Όγκος	Άνοιγ. θέσεις	Άνοιγμα	Ανιγ. Τιμή	Καπιτ. Τιμή	Τελ. Τιμή	Τιμή κλεισ.	Όγκος	Άνοιγ. θέσεις	Όγκος	Άνοιγ. θέσεις						
8.800	0.000	0.000	0.000	4.50	-	-	0.000	0.000	0.000	4.52	-	-	0.000	0.000	0.000	0.001	-	-	0.000	0.000	0.000	0.001	-	-	0.000	0.000	0.000	0.001		-	-
9.200	0.000	0.000	0.000	4.10	-	-	0.000	0.000	0.000	4.12	-	-	0.000	0.000	0.000	0.001	-	-	0.000	0.000	0.000	0.001	-	-	0.000	0.000	0.000	0.001	-	-	0.092
9.600	0.000	0.000	0.000	3.70	-	-	0.000	0.000	0.000	3.72	-	-	0.000	0.000	0.000	0.001	-	-	0.000	0.000	0.000	0.001	-	-	0.000	0.000	0.000	0.001	-	-	0.096
10.000	0.000	0.000	0.000	3.30	-	-	0.000	0.000	0.000	3.32	-	-	0.000	0.000	0.000	0.001	-	-	0.000	0.000	0.000	0.001	-	-	0.000	0.000	0.000	0.001	-	-	0.100
11.000	0.000	0.000	0.000	2.30	-	-	0.000	0.000	0.000	2.33	-	-	0.000	0.000	0.000	0.001	-	-	0.000	0.000	0.000	0.006	-	-	0.000	0.000	0.000	0.006	-	-	0.110
12.000	0.000	0.000	0.000	1.30	-	-	0.000	0.000	0.000	1.39	-	-	0.000	0.000	0.000	0.001	-	-	0.000	0.000	0.000	0.065	-	-	0.000	0.000	0.000	0.065	-	-	0.120
13.000	0.000	0.000	0.000	0.341	-	47	0.000	0.000	0.000	0.647	-	-	0.000	0.000	0.000	0.039	-	-	0.000	0.000	0.000	0.321	-	-	0.000	0.000	0.000	0.321	-	-	0.130
14.000	0.000	0.000	0.000	0.004	-	-	0.000	0.000	0.000	0.219	-	1	0.000	0.000	0.000	0.703	-	-	0.000	0.000	0.000	0.894	-	-	0.000	0.000	0.000	0.894	-	-	0.140
15.000	0.000	0.000	0.000	0.001	-	-	0.000	0.000	0.000	0.054	-	-	0.000	0.000	0.000	1.70	-	-	0.000	0.000	0.000	1.73	-	-	0.000	0.000	0.000	1.73	-	-	0.150
16.000	0.000	0.000	0.000	0.001	-	-	0.000	0.000	0.000	0.009	-	-	0.000	0.000	0.000	2.70	-	-	0.000	0.000	0.000	2.70	-	-	0.000	0.000	0.000	2.70	-	-	0.160
17.000	0.000	0.000	0.000	0.001	-	-	0.000	0.000	0.000	0.001	-	-	0.000	0.000	0.000	3.70	-	-	0.000	0.000	0.000	3.70	-	-	0.000	0.000	0.000	3.70	-	-	0.170
18.000	0.000	0.000	0.000	0.001	-	-	0.000	0.000	0.000	0.001	-	-	0.000	0.000	0.000	4.70	-	-	0.000	0.000	0.000	4.70	-	-	0.000	0.000	0.000	4.70	-	-	0.180
19.000	0.000	0.000	0.000	0.001	-	-					-	-				5.70	-	-					-	-					-	-	0.190
20.000	0.000	0.000	0.000	0.001	-	-					-	-				6.70	-	-					-	-					-	-	0.200
Σύνολα:					0	47					0	1	0	0		0	0					0	0	0	0	0	0	0	0	0	
Αριθμός Πράξεων:					0						0		0			0.00						0		0		0		0			

ΟΤΕ (ΚΟ)

(Μέγεθος Συμβολαίου: 100 Χρεόγραφα, Τρόπος Εξάσκησης: Αμερικάνικος, Φυσική Παράδοση)

Τιμή Εξάσκησης	Δικαιώματα Αγοράς													Δικαιώματα Πώλησης																	
	Δεκέμβριος 2022						Ιανουάριος 2023						Λοιποί Μήνες		Δεκέμβριος 2022						Ιανουάριος 2023						Λοιποί Μήνες		Τιμή Εξάσκησης		
	Άνοιγμα	Ανιγτ Τιμή	Καπιτ Τιμή	Τελ Τιμή	Τιμή κλεισ.	Όγκος	Άνοιγες θέσεις	Άνοιγμα	Ανιγτ Τιμή	Καπιτ Τιμή	Τελ Τιμή	Τιμή κλεισ.	Όγκος	Άνοιγες θέσεις	Όγκος	Άνοιγες θέσεις	Άνοιγμα	Ανιγτ Τιμή	Καπιτ Τιμή	Τελ Τιμή	Τιμή κλεισ.	Όγκος	Άνοιγες θέσεις	Όγκος	Άνοιγες θέσεις						
9.600	0.000	0.000	0.000		5.17	-	-										0.000	0.000	0.000		0.001	-	-								
10.000	0.000	0.000	0.000		4.77	-	-	0.000	0.000	0.000		4.79	-	-			0.000	0.000	0.000		0.001	-	-	0.000	0.000	0.000		0.001	-	-	0.100
11.000	0.000	0.000	0.000		3.77	-	-	0.000	0.000	0.000		3.79	-	-			0.000	0.000	0.000		0.001	-	-	0.000	0.000	0.000		0.001	-	-	0.110
12.000	0.000	0.000	0.000		2.77	-	-	0.000	0.000	0.000		2.80	-	-			0.000	0.000	0.000		0.001	-	-	0.000	0.000	0.000		0.005	-	-	0.120
13.000	0.000	0.000	0.000		1.77	-	-	0.000	0.000	0.000		1.84	-	-			0.000	0.000	0.000		0.001	-	-	0.000	0.000	0.000		0.048	-	-	0.130
14.000	0.000	0.000	0.000		0.774	-	-	0.000	0.000	0.000		1.02	-	-			0.000	0.000	0.000		0.001	-	-	0.000	0.000	0.000		0.225	-	-	0.140
15.000	0.000	0.000	0.000		0.058	-	25	0.000	0.000	0.000		0.461	-	1			0.000	0.000	0.000		0.285	-	51	0.000	0.000	0.000		0.662	-	-	0.150
16.000	0.000	0.000	0.000		0.004	-	-	0.150	0.150	0.146	0.146	0.146	7	35			0.000	0.000	0.000		1.23	-	-	0.000	0.000	0.000		1.36	-	-	0.160
17.000	0.000	0.000	0.000		0.001	-	5	0.000	0.000	0.000		0.044	-	35			0.000	0.000	0.000		2.23	-	-	0.000	0.000	0.000		2.25	-	-	0.170
18.000	0.000	0.000	0.000		0.003	-	-	0.000	0.000	0.000		0.010	-	-			0.000	0.000	0.000		3.23	-	-	0.000	0.000	0.000		3.23	-	-	0.180
19.000	0.000	0.000	0.000		0.001	-	-	0.000	0.000	0.000		0.002	-	-			0.000	0.000	0.000		4.23	-	-	0.000	0.000	0.000		4.23	-	-	0.190
20.000	0.000	0.000	0.000		0.001	-	-	0.000	0.000	0.000		0.001	-	-			0.000	0.000	0.000		5.23	-	-	0.000	0.000	0.000		5.23	-	-	0.200
22.000	0.000	0.000	0.000		0.001	-	-	0.000	0.000	0.000		0.001	-	-			0.000	0.000	0.000		7.23	-	-	0.000	0.000	0.000		7.23	-	-	0.220
24.000	0.000	0.000	0.000		0.001	-	-						-	-			0.000	0.000	0.000		9.23	-	-					-	-	0.240	
26.000	0.000	0.000	0.000		0.001	-	-						-	-			0.000	0.000	0.000		11.23	-	-					-	-	0.260	
Σύνολο:						0	30						7	71	0	0					0	51						0	11	0	0
Αριθμός Πράξεων:																						0.00						0		0	

ΠΕΙΡΑΙΩΣ FINANCIAL HOLD (ΚΟ)

(Μέγεθος Συμβολαίου: 100 Χρέδγραφα, Τρόπος Εξάσκησης: Αμερικάνικος, Φυσική Παράδοση)

Τιμή Εξάσκησης	Δικαιώματα Αγοράς													Δικαιώματα Πώλησης																
	Δεκέμβριος 2022						Ιανουάριος 2023						Λοιποί Μήνες		Δεκέμβριος 2022						Ιανουάριος 2023						Λοιποί Μήνες		Τιμή Εξάσκησης	
	Άνοιγμα	Ανιγτ Τιμή	Καπιτ Τιμή	Τελ Τιμή	Τιμή κλεισ.	Όγκος	Άνοιγμα	Ανιγτ Τιμή	Καπιτ Τιμή	Τελ Τιμή	Τιμή κλεισ.	Όγκος	Άνοιγτες θέσεις	Όγκος	Άνοιγτες θέσεις	Άνοιγμα	Ανιγτ Τιμή	Καπιτ Τιμή	Τελ Τιμή	Τιμή κλεισ.	Όγκος	Άνοιγτες θέσεις	Όγκος	Άνοιγτες θέσεις	Όγκος	Άνοιγτες θέσεις				
0.500	0.000	0.000	0.000	0.920	-	-										0.000	0.000	0.000	0.001	-	-									
0.550	0.000	0.000	0.000	0.870	-	-										0.000	0.000	0.000	0.001	-	-									0.006
0.600	0.000	0.000	0.000	0.820	-	-										0.000	0.000	0.000	0.001	-	-									0.006
0.650	0.000	0.000	0.000	0.770	-	-										0.000	0.000	0.000	0.001	-	-									0.007
0.700	0.000	0.000	0.000	0.720	-	-										0.000	0.000	0.000	0.001	-	-									0.007
0.750	0.000	0.000	0.000	0.670	-	-										0.000	0.000	0.000	0.001	-	-									0.008
0.800	0.000	0.000	0.000	0.620	-	-										0.000	0.000	0.000	0.002	-	-									0.008
0.850	0.000	0.000	0.000	0.570	-	-	0.000	0.000	0.000	0.572	-	-				0.000	0.000	0.000	0.001	-	-	0.000	0.000	0.000	0.001	-	-			0.009
0.900	0.000	0.000	0.000	0.520	-	-	0.000	0.000	0.000	0.522	-	-				0.000	0.000	0.000	0.001	-	-	0.000	0.000	0.000	0.001	-	-			0.009
0.950	0.000	0.000	0.000	0.470	-	-	0.000	0.000	0.000	0.472	-	-				0.000	0.000	0.000	0.001	-	-	0.000	0.000	0.000	0.001	-	-			0.010
1.000	0.000	0.000	0.000	0.420	-	-	0.000	0.000	0.000	0.422	-	-				0.000	0.000	0.000	0.001	-	-	0.000	0.000	0.000	0.001	-	-			0.010
1.100	0.000	0.000	0.000	0.320	-	-	0.000	0.000	0.000	0.324	-	-				0.000	0.000	0.000	0.001	-	-	0.000	0.000	0.000	0.001	-	-			0.011
1.200	0.000	0.000	0.000	0.220	-	-	0.000	0.000	0.000	0.230	-	20				0.000	0.000	0.000	0.002	-	-	0.000	0.000	0.000	0.007	-	-			0.012
1.300	0.000	0.000	0.000	0.125	-	-	0.000	0.000	0.000	0.148	-	7				0.000	0.000	0.000	0.005	-	-	0.000	0.000	0.000	0.025	-	-			0.013
1.400	0.000	0.000	0.000	0.051	-	280	0.000	0.000	0.000	0.084	-	-				0.000	0.000	0.000	0.031	-	-	0.000	0.000	0.000	0.061	-	-			0.014
1.500	0.000	0.000	0.000	0.013	-	-	0.000	0.000	0.000	0.043	-	-				0.000	0.000	0.000	0.093	-	-	0.000	0.000	0.000	0.120	-	-			0.015
1.600	0.000	0.000	0.000	0.002	-	-	0.000	0.000	0.000	0.019	-	-				0.000	0.000	0.000	0.182	-	-	0.000	0.000	0.000	0.196	-	-			0.016
1.700	0.000	0.000	0.000	0.001	-	-	0.000	0.000	0.000	0.007	-	-				0.000	0.000	0.000	0.280	-	-	0.000	0.000	0.000	0.285	-	-			0.017
1.800	0.000	0.000	0.000	0.001	-	-	0.000	0.000	0.000	0.003	-	-				0.000	0.000	0.000	0.380	-	-	0.000	0.000	0.000	0.381	-	-			0.018
1.900	0.000	0.000	0.000	0.001	-	-	0.000	0.000	0.000	0.001	-	-				0.000	0.000	0.000	0.480	-	-	0.000	0.000	0.000	0.480	-	-			0.019
2.000	0.000	0.000	0.000	0.001	-	-	0.000	0.000	0.000	0.001	-	-				0.000	0.000	0.000	0.580	-	-	0.000	0.000	0.000	0.580	-	-			0.020
2.200	0.000	0.000	0.000	0.001	-	-										0.000	0.000	0.000	0.780	-	-									0.022
2.400	0.000	0.000	0.000	0.001	-	-										0.000	0.000	0.000	0.980	-	-									0.024
Σύνολα:					0	280					0	27	0	0					0	0					0	3	0	0		
Αριθμός Πράξεων:						0						0	0						0.00						0		0			

Προϊόν Δανεισμού	Υποκείμενος Τίτλος	Πολυμερείς Συναλλαγές[1]					Διμερείς Συναλλαγές[2]		Δανεισμός Τίτλων μέσω ΟΤC[3]
		Ανοιχτές θέσεις[5]	Προσφερόμενη ποσότητα	Μ.Σ.Τ[4]	Όγκος συναλλαγών	Μ.Σ.Τ[4]	Όγκος συναλλαγών	Μ.Σ.Τ[4]	Όγκος συναλλαγών
ALPHABOR	ALPHA ΥΠΗΡΕΣΙΩΝ ΣΥΜΜ (ΚΟ)	---	---	---	---	---	---	---	58,795,914
CENERBOR	CENERGY HOLDINGS (ΚΑ)	---	---	---	---	---	---	---	---
EEEBOR	COCA-COLA HBC AG (ΚΟ)	6,714	---	---	---	---	---	---	35,608
EUROBBOR	EUROBANK HOLDINGS (ΚΟ)	404,421	---	---	---	---	---	---	34,337,617
FFGRPBOR	FOLLI-FOLLIE (ΚΟ)	---	---	---	---	---	---	---	900,530
FOYRKBOR	FOURLIS ΣΥΜΜΕΤΟΧΩΝ (ΚΟ)	---	---	---	---	---	---	---	28,850
ELPEBOR	HELLENIQ ENERGY (ΚΟ)	---	---	---	---	---	---	---	626,731
INTRKBOR	INTRACOM HOLDINGS (ΚΟ)	---	---	---	---	---	---	---	---
BELABOR	JUMBO (ΚΟ)	33,251	---	---	2,000	3.75%	---	---	606,478
LAMDABOR	LAMDA DEVELOPMENT(ΚΟ)	---	---	---	---	---	---	---	430,695
MIGBOR	MARFIN INVESTMENT GROUP (ΚΟ)	---	---	---	---	---	---	---	794,474
QUALBOR	QUALITY & RELIABILITY (ΚΟ)	---	---	---	---	---	---	---	---
QUESTBOR	QUEST ΣΥΜΜΕΤΟΧΩΝ (ΚΟ)	---	---	---	---	---	---	---	90,941
TITCBOR	TITAN CEMENT (ΚΑ)	14,185	---	---	---	---	---	---	222,217
VIOBOR	VIOHALCO SA/ΝV (ΚΑ)	15,967	---	---	---	---	---	---	---
ADMIEBOR	ΑΔΜΗΕ ΣΥΜΜΕΤΟΧΩΝ Α.Ε. (ΚΟ)	---	---	---	---	---	---	---	112,684
AEGNBOR	ΑΕΡΟΠΟΡΙΑ ΑΙΓΑΙΟΥ (ΚΟ)	4,496	---	---	---	---	---	---	47,023
ALMYBOR	ΑΛΟΥΜΥΛΑ (ΚΟ)	---	---	---	---	---	---	---	---
GEKTERNABOR	ΓΕΚ ΤΕΡΝΑ (ΚΟ)	---	---	---	---	---	---	---	10,157
PPCBOR	ΔΕΗ (ΚΟ)	12,000	---	---	---	---	---	---	2,702,352
ETEBOR	ΕΘΝΙΚΗ ΤΡΑΠΕΖΑ (ΚΟ)	105,859	---	---	---	---	---	---	9,976,927
ELHABOR	ΕΛΒΑΛΧΑΛΚΟΡ (ΚΟ)	23,888	---	---	---	---	---	---	64,887
ELLAKTORBOR	ΕΛΛΑΚΤΟΡ (ΚΟ)	35,503	---	---	---	---	---	---	5,504
EXAEBOR	ΕΛΛΗΝ. ΧΡΗΜΑΤΙΣΤΗΡΙΑ-Χ.Α. (ΚΟ)	14,000	---	---	5,000	3.75%	---	---	155,147
EYDAPBOR	ΕΥΔΑΠ (ΚΟ)	8,563	---	---	---	---	---	---	210,870
MOHBOR	ΜΟΤΟΡ ΟΪΛ (ΚΟ)	13,788	---	---	---	---	---	---	315,208
MYTILBOR	ΜΥΤΙΛΗΝΑΙΟΣ (ΚΟ)	23,265	---	---	11,655	3.75%	---	---	168,717
PRABOR	ΟΛΠ (ΚΟ)	2,114	---	---	---	---	---	---	65,487
OPAPBOR	ΟΠΑΠ (ΚΟ)	13,000	---	---	---	---	---	---	2,024,621
HTOBOR	ΟΤΕ (ΚΟ)	3,000	---	---	---	---	---	---	958,444
TPEIRBOR	ΠΕΙΡΑΙΩΣ FINANCIAL HOLD (ΚΟ)	6,000	---	---	---	---	10,000	0.01%	1,435,050

Σημειώσεις Προϊόντων Δανεισμού

[1] - Πολυμερείς Συμβάσεις Δανειοδοσίας των μεθόδων 8-1, 8-2 και 8-3-3 (σύμφ. Με Αποφ.17 ΔΣ του Χρηματιστηρίου).

[2] - Διμερείς Συμβάσεις Δανειοδοσίας των μεθόδων 8-3-1 και 8-3-2 (σύμφ. Με Αποφ. 20 ΔΣ του Χρηματιστηρίου).

[3] - Τα στοιχεία Συναλλαγές Δανεισμού Τίτλων μέσω ΟΤC δηλώνονται από τους χειριστές ΣΑΤ και αφορούν τις ποσότητες που έχουν καταγραφεί στο ΣΑΤ έως και τη προηγούμενη εργάσιμη ημέρα.

[4] - Μ.Σ.Τ: - Μέση Σταθμισμένη Τιμή (ως προς τα τεμάχια)

[5] - Τα στοιχεία αφορούν σε ανοιχτές θέσεις πριν την έναρξη της συνεδρίασης

Προϊόν Δανεισμού	Υποκείμενος Τίτλος	Πολυμερείς Συναλλαγές[1]					Διμερείς Συναλλαγές[2]		Δανεισμός Τίτλων μέσω OTC[3]
		Ανοιχτές θέσεις[5]	Προσφερόμενη ποσότητα	Μ.Σ.Τ[4]	Όγκος συναλλαγών	Μ.Σ.Τ[4]	Όγκος συναλλαγών	Μ.Σ.Τ[4]	Όγκος συναλλαγών
PLAISBOR	ΠΛΑΙΣΙΟ COMPUTERS (ΚΟ)	---	---	---	---	---	---	---	---
SARBOR	ΣΑΡΑΝΤΗΣ ΓΡ. (ΚΟ)	1,945	---	---	---	---	---	---	76,840
TENERGYBOR	ΤΕΡΝΑ ΕΝΕΡΓΕΙΑΚΗ (ΚΟ)	---	---	---	---	---	---	---	126,153

Σημειώσεις Προϊόντων Δανεισμού

[1] - Πολυμερείς Συμβάσεις Δανειοδοσίας των μεθόδων 8-1, 8-2 και 8-3-3 (σύμφ. Με Αποφ.17 ΔΣ του Χρηματιστηρίου).

[2] - Διμερείς Συμβάσεις Δανειοδοσίας των μεθόδων 8-3-1 και 8-3-2 (σύμφ. Με Αποφ. 20 ΔΣ του Χρηματιστηρίου).

[3] - Τα στοιχεία Συναλλαγές Δανεισμού Τίτλων μέσω OTC δηλώνονται από τους χειριστές ΣΑΤ και αφορούν τις ποσότητες που έχουν καταγραφεί στο ΣΑΤ έως και τη προηγούμενη εργάσιμη ημέρα.

[4] - Μ.Σ.Τ: - Μέση Σταθμισμένη Τιμή (ως προς τα τεμάχια)

[5] - Τα στοιχεία αφορούν σε ανοιχτές θέσεις πριν την έναρξη της συνεδρίασης

Κωδικό και ονομασίες Κλάδων Οικονομικής Δραστηριότητας του Χρηματιστηρίου Αθηνών

12003 - Διαπραγματεύσιμα Αμοιβαία Κεφάλαια	10101010 Υπηρεσίες Ηλεκτρονικών Υπολογιστών
10101015 Λογισμικό	10102030 Υλικό Υπολογιστών
15101010 Εξοπλισμός Τηλεπικοινωνιών	15102015 Υπηρεσίες Τηλεπικοινωνιών
20101010 Υγειονομικές Μονάδες	20101025 Υπηρεσίες Υγείας
20102010 Ιατρικός Εξοπλισμός	20103015 Φαρμακευτικά Προϊόντα
30101010 Τράπεζες	30202000 Διαφοροποιημένες Χρηματοοικονομικές Υπηρεσίες
30202010 Διαχείριση Κεφαλαίων & Θεματοφύλακες	30202015 Επενδυτικές Υπηρεσίες
30204000 Επενδυτικές Εταιρείες κλειστού τύπου	30302010 Γενικές Ασφάλειες
30302015 Μεσίτες Ασφαλίσεων	30302025 Ασφάλειες Ιδιοκτησίας & Ζημιών
35101010 Συμμετοχές & Ανάπτυξη Ακίνητης Περιουσίας	35101015 Υπηρεσίες Ακίνητης Περιουσίας
35102000 Διαφοροποιημένες Α.Ε.Ε.Α.Π.	35102030 Α.Ε.Ε.Α.Π. Επαγγελματικών Χώρων
40201040 Υπηρεσίες Ενοικίασης και Χρηματοδοτικής Μίσθωσης	40202010 Κατασκευή Κατοικιών
40202015 Έπιπλα	40202020 Οικιακές Συσκευές
40203040 Ηλεκτρονική Ψυχαγωγία	40203045 Παιχνίδια
40204020 Ρούχα και Αξεσουάρ	40301010 Ψυχαγωγία
40301030 Εκδόσεις	40301035 Ραδιοτηλεοπτικοί Φορείς
40401010 Διαφοροποιημένοι Έμποροι	40401020 Εμπόριο Ενδυμάτων
40401025 Εμπόριο Προϊόντων Οικιακής Βελτίωσης	40401030 Εξειδικευμένο Λιανικό Εμπόριο
40501010 Αεροπορικές Εταιρείες	40501015 Ταξίδια & Τουρισμός
40501020 Τυχερά Παιχνίδια	40501025 Ξενοδοχεία & Πανσιόν
45101015 Απόσταξη & Οινοπαραγωγή	45101020 Αναψυκτικά
45102010 Γεωργεία, Αλιεία, Εκτροφή και Φυτείες	45102020 Τρόφιμα
45103010 Καπνός	45201010 Λιανικό & Χονδρικό Εμπόριο Τροφίμων
45201020 Είδη Προσωπικής Φροντίδας	50101010 Κατασκευές
50101020 Κατασκευαστές Στέγασης & Επικαλύψεων	50101030 Τσιμέντα
50101035 Άλλα Οικοδομικά Υλικά	50202010 Ηλεκτρικά Εξαρτήματα
50203000 Διαφοροποιημένες Βιομηχανίες	50203015 Πλαστικά
50203030 Υλικά Συσκευασίας	50204000 Μηχανήματα Βιομηχανικού Εξοπλισμού
50204020 Μηχανήματα Κατασκευών	50205010 Προμηθευτές Βιομηχανίας
50205020 Υποστηρικτικές Υπηρεσίες προς Επιχειρήσεις	50205030 Υπηρεσίες Μαζικής Εκτύπωσης
50206015 Εμπορικά Οχήματα & Ανταλλακτικά	50206030 Θαλάσσιες Μεταφορές
50206060 Υπηρεσίες Μεταφορών	55101000 Διαφοροποιημένα Υλικά
55101020 Κλωστοϋφαντουργικά Προϊόντα	55102000 Ορυχεία
55102010 Σίδηρος & Χάλυβας	55102015 Μεταλλουργία
55102035 Αλουμίνιο	60101020 Διυλιστήρια & Εμπορία Πετρελαιοειδών
65101010 Εναλλακτική Ηλεκτρική Ενέργεια	65101015 Συμβατική Ηλεκτρική Ενέργεια
65102030 Ύδρευση	



ATHEX
Athens Stock Exchange

Λεωφ. Αθηνών 110 104 42 Αθήνα
110, Athinon Ave. GR 104 42 Athens
tel. (+30)210-33.66.800, fax (+30)210-33.66.101
www.athexgroup.gr