

22

Ημερήσιο Δελτίο
Συναλλακτικής Δραστηριότητας

Daily Official List
of Trading Activity

Τρίτη, 13 Δεκεμβρίου, 2022

Έτος: 143 Αύξων Αριθμός Συνεδρίασης: 236



ATHEXGROUP
Athens Exchange Group

Αποποίηση Ευθύνης:

Η εταιρεία Ελληνικά Χρηματιστήρια-Χρηματιστήριο Αθηνών Ανώνυμη Εταιρεία Συμμετοχών καταβάλλει κάθε δυνατή προσπάθεια ώστε να διασφαλίσει ότι οι πληροφορίες και τα λοιπά στοιχεία που εμφανίζονται στο Ημερήσιο Δελτίο Τιμών (Η.Δ.Τ.) είναι ορθά και πλήρη αλλά δεν έχει καμία ευθύνη για ενδεχόμενο λάθος ή παράλειψη στοιχείων και / ή ευθύνη σχετικά με την ακρίβεια, αξιοπιστία, επικαιροποίηση και πληρότητα των παραπάνω πληροφοριών και στοιχείων ή ευθύνη προερχόμενη άμεσα ή έμμεσα από την χρήση των παραπάνω πληροφοριών.

Η Εταιρία δεν έχει καμία ευθύνη για την ακρίβεια των στοιχείων που περιλαμβάνονται στις ανακοινώσεις των εισηγμένων εταιρειών. Πιθανές προσβολές δικαιωμάτων τρίτων από το περιεχόμενο των ανακοινώσεων συνιστούν αποκλειστική ευθύνη του αποστολέα των ανακοινώσεων.

Όλα τα αναγραφόμενα στο Η.Δ.Τ. στοιχεία παρέχονται μόνο για τους σκοπούς της πληροφόρησης και δεν συνιστούν παροχή επενδυτικών συμβουλών ή πρόσκληση για επένδυση σε κινητές αξίες που διαπραγματεύονται στο Χρηματιστήριο Αθηνών.

Αναγνωρίζεται και συμφωνείται ότι όλα τα δικαιώματα επί των πληροφοριών που εμφανίζονται στο Η.Δ.Τ. θα αποτελούν κυριότητα της εταιρίας και οποιοδήποτε άλλο δικαίωμα συμπεριλαμβανομένου του δικαιώματος πνευματικής ιδιοκτησίας, σήματος κλπ. ανήκουν στο Χρηματιστήριο Αθηνών.

Τα ανωτέρω στοιχεία αποτελούν ιδιοκτησία της Εταιρίας και προστατεύονται σύμφωνα με τις διατάξεις περί πνευματικής ιδιοκτησίας. Απαγορεύεται α) η με οποιοδήποτε τρόπο ή μέσο αναπαραγωγή, αναδημοσίευση, τροποποίηση, αντιγραφή, πώληση, μετάδοση ή διανομή του συνόλου ή μέρους τους, χωρίς αναφορά στην πηγή και β) η εμπορική εκμετάλλευση των στοιχείων από τρίτους.

Η Εταιρία δεν φέρει καμία ευθύνη προερχόμενη άμεσα ή έμμεσα από χρήση ή τυχόν αλλοίωση των ανωτέρω στοιχείων όταν αυτά χρησιμοποιούνται από

Ελληνικά Χρηματιστήρια - Χρηματιστήριο Αθηνών Α.Ε. Συμμετοχών

Λεωφόρος Αθηνών 110, 10442 Αθήνα, Τηλ: (210) 33.66.800, Fax: (210) 32.13.938

www.athexgroup.gr

Χρηματιστηριακό Κέντρο Θεσσαλονίκης

Κατούνη 16-18, Θεσ/νίκη 546 25, Τηλ: (2310) 567.667, Fax: (2310) 530.455

Συνεγγυητικό Κεφάλαιο Εξασφάλισης Επενδυτικών Υπηρεσιών

Φειδίου 14-16, Αθήνα 106 78, Τηλ: (210) 33.04.682, Fax: (210) 33.04.155

Επιτροπή Κεφαλαιαγοράς

Κολοκοτρώνη 1 & Σταδίου 1, Αθήνα 105 62, Τηλ: (210) 33.77.100, Fax: (210) 33.77.173

Πίνακας Περιεχομένων

Ενότητα 1: Στατιστικά Στοιχεία Χρεογράφων, Παραγώγων και Δανεισμού

- Οι Αγορές Χρεογράφων Παραγώγων Δανεισμού
- Χρηματιστηριακοί Δείκτες
- Αναλυτικά Στοιχεία Συναλλαγών Αγοράς Χρεογράφων
- Στοιχεία Συναλλαγών Κλάδων Χρηματιστηρίου Αθηνών & Χρηματοοικονομικών Προϊόντων (Δ.Α.Κ.)
- Οι 10 Μετοχές με τη μεγαλύτερη Άνοδο & Πτώση
- Αναλυτικά Στοιχεία Συναλλαγών Αγοράς Παραγώγων

Ενότητα 2: Αναλυτικά Στοιχεία Συναλλαγών Χρεογράφων

- Αναλυτικά Στοιχεία Συναλλαγών Χρεογράφων
- Σημειώσεις Χρεογράφων

Ενότητα 3: Στοιχεία Συναλλαγών Χρεογράφων

- Στοιχεία Συναλλαγών Πακέτων
- Στοιχεία Συναλλαγών Δικαιωμάτων

- Στοιχεία Δανεισμού Τίτλων
- Στοιχεία Συναλλαγών Εκποιήσεων
- Στοιχεία Συναλλαγών Εκποιήσεων Ενσώματων Ονομαστικών Μετοχών
- Στοιχεία Ενεργητικού Διαπραγματεύσιμων Αμοιβαίων Κεφαλαίων (Δ.Α.Κ.)
- Χαρακτηριστικά Διαπραγματεύσιμων Αμοιβαίων Κεφαλαίων (Δ.Α.Κ.)

Ενότητα 4: Ανακοινώσεις

Ενότητα 5: Ομόλογα Διαπραγματεύσιμα στην Αγορά Αξιών Σταθερού Εισοδήματος

- Ομολογιακά Δάνεια Επιχειρήσεων – Οργανωμένη Αγορά (Μετατρέψιμα)
- Ομολογιακά Δάνεια Επιχειρήσεων – Οργανωμένη Αγορά (Μη Μετατρέψιμα)
- Ομόλογα Ελληνικού Δημοσίου
- Έντοκα Γραμμάτια & Zero Coupon Ομόλογα Ελληνικού Δημοσίου
- Ομόλογα Ελληνικού Δημοσίου Διαπραγματεύσιμα με τη Μέθοδο Εκφώνησης - Αντιφώνησης
- Ομόλογα Κρατικών Τραπεζών

Ενότητα 6: Πρόσθετα Στοιχεία Ενημέρωσης

- Πίνακας Μελών Χρηματιστηρίου Αθηνών και Μελών ΕΤ.ΕΚ.
- Πίνακας Μετοχών Υπό Ειδική Διαπραγμάτευση
- Γνωστοποιήσεις Συναλλαγών - Κατάλογος Υπόχρεων Προσώπων

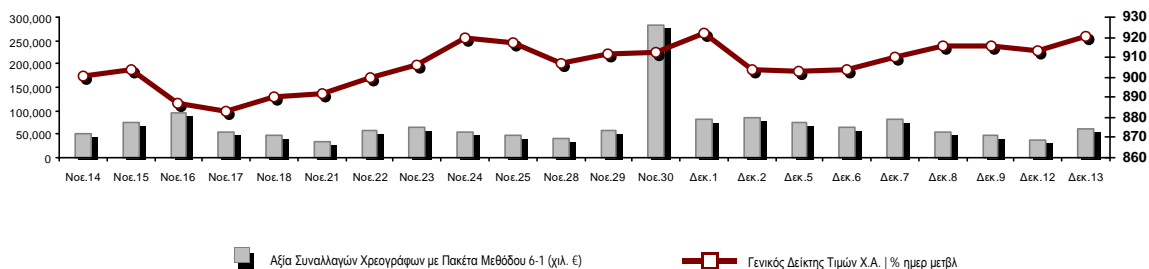
Ενότητα 7: Αναλυτικά Στοιχεία Συναλλαγών Αγοράς Παραγώγων

- Συμβόλαια Μελλοντικής Εκπλήρωσης σε Δείκτες
- Συμβόλαια Μελλοντικής Εκπλήρωσης σε Μετοχές
- Δικαιώματα Προαίρεσης σε Δείκτες
- Δικαιώματα Προαίρεσης σε Μετοχές
- Στοιχεία Συναλλαγών Προϊόντων Δανεισμού

Παράρτημα Α: Κωδικοί και ονομασίες Κλάδων Οικονομικής Δραστηριότητας του Χρηματιστηρίου Αθηνών

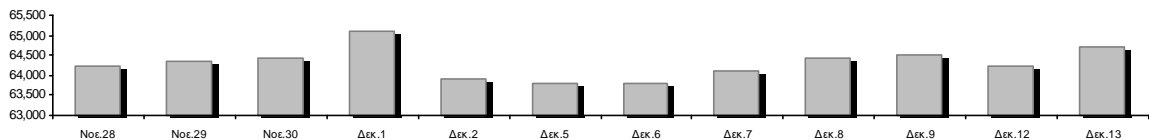
Οι Αγορές Χρεογράφων Παραγώγων Δανεισμού

Γενικός Δείκτης Τιμών και Αξία Συναλλαγών Μετοχών και Παραγώγων

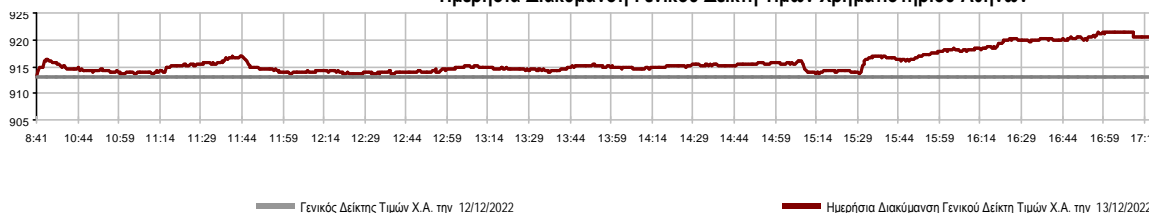


Κεφαλαιοποίηση Χ.Α. (εκατ €)**:	64,706.57		Συνολικές Ανοικτές Θέσεις σε Παράγωγα	349,745
Ημερήσια μεταβολή: εκατ. € %	472.93	0.74%	Ανοικτές θέσεις σε ΣΜΕ επί Δεικτών % ημερ μετβλ	5,923 17.29%
Μέση ετήσια Κεφ/ποίηση: εκατ. € % Μετβλ. Μέση προηγ. έτος	62,972.93	3.43%	Ανοικτές θέσεις σε ΣΜΕ επί μετοχών % ημερ μετβλ	341,271 2.40%
Γενικός Δείκτης Τιμών Χ.Α. % ημερ μετβλ	920.53	0.83%	Ανοικτές θέσεις σε Δικαιώματα επί Δεικτών % ημερ μετβλ	1,731 1.17%
Κεφαλαιοποίηση Γενικού Δείκτη (εκατ. €)	58,628.02		Ανοικτές θέσεις σε Δικαιώματα επί μετοχών % ημερ μετβλ	820 -2.38%
Ημερήσια μεταβολή (εκατ. €)	435.37			
Αξία Συναλλαγών Χρεογράφων με Πακέτα Μεθόδου 6-1 (χιλ. €)	61,252.74		Πλήθος Συμβολαίων Παραγώγων:	194,442
Ημερήσια μεταβολή: %	23,425.76	61.93%	Ημερήσια μεταβολή: τμχ %	88,407 83.38%
Μέση Αξία Συν/γών ΥΙD: χιλ. € % Μετβλ Μέση προηγ. έτος	73,656.66	5.45%	Μέσος Όγκος Συμβ. ΥΙD: % Μετβλ Μέσο προηγ. Έτος	34,421 -27.79%
Αξία Συναλλαγών Πακέτων Μεθόδου 6-1 (χιλ. €)	6,412.64		Πλήθος Πράξεων Παραγώγων:	4,000
Αξία Συναλλαγών Πακέτων Μεθόδου 6-2 & 6-3 (χιλ. €)	66.67		Ημερήσια μεταβολή: πλήθος %	1,810 82.65%
Αξία Συναλλαγών Ομολόγων (χιλ.€)	700.07		Μέσο Πλήθος Πράξεων ΥΙD: % Μετβλ Μέσο προηγ. Έτος	2,093 -1.07%
Όγκος Συναλλαγών Χρεογράφων με Πακέτα Μεθόδου 6-1 (χιλ. Τμχ)	25,457.42		Συνολικές Ανοικτές Θέσεις σε Δανεισμό	755,009
Ημερήσια μεταβολή: χιλ. τμχ %	3,577.31	16.35%	Ημερήσια μεταβολή: τμχ %	8,344 1.12%
Μέσος Όγκος Συν/γών ΥΙD: % Μετβλ Μέσο προηγ. Έτος	28,744.92	-15.94%	Πλήθος Συναλλαγών Δανεισμού (Πολυμερής/Διμερής)	11,500
Όγκος Συναλλαγών Πακέτων Μεθόδου 6-1 (χιλ. Τεμάχια)	3,317.35		Ημερήσια μεταβολή: τμχ %	-4,249
Όγκος Συναλλαγών Πακέτων Μεθόδου 6-2 & 6-3 (χιλ. Τεμάχια)	10.00		Πλήθος Πολυμερών Συναλλαγών	6,500
Όγκος Συναλλαγών Ομολόγων	767,000		Πλήθος Διμερών Συναλλαγών	5,000
Πλήθος Πράξεων Χρεογράφων με Πακέτα Μεθόδου 6-1	24,700		Πλήθος Πράξεων Δανεισμού:	4
Ημερήσια μεταβολή: πλήθος %	6,820	38.14%	Ημερήσια μεταβολή: %	-8
Μέσο Πλήθος Πράξεων ΥΙD: % Μετβλ Μέσο προηγ. Έτος	29,992	0.20%	Πλήθος Πράξεων Πολυμερών Συναλλαγών	2
Πλήθος πακέτων Μεθόδου 6-1	13		Πλήθος Πράξεων Διμερών Συναλλαγών	2
Πλήθος πακέτων Μεθόδου 6-2 & 6-3	1			
Πλήθος συναλλαγών Ομολόγων	156			

Κεφαλαιοποίηση Χ.Α. (εκατ €)**



Ημερήσια Διακύμανση Γενικού Δείκτη Τιμών Χρηματιστηρίου Αθηνών



Χρηματιστηριακοί Δείκτες

Όνομασία Δείκτη	13/12/2022	12/12/2022	Δ μον.	Δ %	Κατώτερη	Ανώτερη	Κατ.έτους	Ανωτ.έτους	Ετησ. μεταβ.
Γενικός Δείκτης Τιμών Χ.Α.	920.53 #	912.94	7.59	0.83%	912.94	921.46	778.84	973.27	3.04% #
Δείκτης ATHEX ESG	1,049.36 #	1,039.41	9.95	0.96%	1,039.41	1,050.61	867.88	1,131.24	3.55% #
FTSE/Χ.Α. Large Cap	2,230.25 #	2,211.16	19.09	0.86%	2,211.16	2,233.92	1,853.39	2,384.15	3.79% #
FTSE/Χ.Α. Mid Cap	1,412.06 #	1,400.38	11.68	0.83%	1,393.59	1,412.06	1,236.94	1,615.19	-5.35% €
FTSE/Χ.Α. Υψηλής Μερισματικής Απόδοσης	3,061.98 #	3,046.78	15.20	0.50%	3,037.70	3,061.98	2,690.12	3,292.03	-1.36% €
FTSE/Χ.Α. Διεθνούς Δραστηριοποίησης Plus	2,556.55 #	2,512.41	44.14	1.76%	2,512.41	2,563.50	2,117.30	2,584.55	7.72% #
FTSE/Χ.Α. Mid & Small Cap Θεμελιωδών Μεγεθών	4,414.45 #	4,405.83	8.62	0.20%	4,385.93	4,425.92	3,920.25	5,109.62	-5.44% €
Δείκτης ATHEX Select Plus	3,106.41 #	3,080.13	26.28	0.85%	3,072.86	3,106.41	2,745.11	3,578.04	-8.23% €
Δείκτης ATHEX Select	4,201.67 #	4,186.30	15.37	0.37%	4,183.53	4,218.98	3,901.01	4,953.99	-8.41% €
FTSE/Χ.Α. Δείκτης Αγοράς	535.23 #	530.80	4.43	0.83%	530.80	536.11	454.86	586.15	-0.17% €
Δείκτης Συνολικής Απόδοσης Γενικού Δείκτη Χ.Α.	1,624.82 #	1,611.42	13.40	0.83%	1,611.42	1,626.45	1,354.79	1,673.61	5.98% #
FTSE/Χ.Α. Large Cap Συνολικής Απόδοσης	3,566.96 #	3,536.43	30.53	0.86%			2,917.53	3,702.87	6.72% #
FTSE/Χ.Α. Mid Cap Συνολικής Απόδοσης	1,858.51 #	1,843.14	15.37	0.83%			1,640.21	2,064.38	-3.07% €
Ελληνικός Δείκτης Mid & Small Cap	1,356.38 #	1,345.56	10.82	0.80%	1,345.56	1,356.38	1,171.10	1,451.84	-1.21% €
FTSE/Χ.Α. Τράπεζες	637.79 #	630.23	7.56	1.20%	627.70	639.13	443.16	752.66	10.93% #
FTSE/Χ.Α. Ασφάλειες	3,072.64 #	2,980.92	91.72	3.08%	2,843.34	3,072.64	1,994.86	3,171.11	54.03% #
FTSE/Χ.Α. Χρηματοοικονομικές Υπηρεσίες	721.57 #	705.34	16.23	2.30%	700.70	721.57	605.58	831.60	-3.67% €
FTSE/Χ.Α. Βιομηχανικά Προϊόντα & Υπηρεσίες	4,480.94 #	4,368.45	112.49	2.58%	4,368.45	4,490.11	3,065.29	4,490.11	20.07% #
FTSE/Χ.Α. Εμπόριο	886.02 #	850.19	35.83	4.21%	848.64	889.91	713.86	1,150.20	-9.99% €
FTSE/Χ.Α. Ακίνητης Περιουσίας	3,911.36 #	3,867.04	44.32	1.15%	3,867.04	3,911.36	3,592.38	5,179.83	-18.72% €
FTSE/Χ.Α. Καταναλωτικά Προϊόντα & Υπηρεσίες	8,698.09 #	8,614.71	83.38	0.97%	8,614.71	8,819.05	7,260.09	8,879.65	19.81% #
FTSE/Χ.Α. Τρόφιμα & Ποτά	8,614.38 #	8,502.29	112.09	1.32%	8,502.29	8,655.18	6,627.16	12,058.75	-23.99% €
FTSE/Χ.Α. Πρώτες Ύλες	6,679.19 #	6,669.29	9.90	0.15%	6,603.61	6,684.40	5,372.63	8,197.29	-9.71% €
FTSE/Χ.Α. Κατασκευές & Υλικά	3,039.42 #	3,035.66	3.76	0.12%	3,018.57	3,050.19	2,533.53	3,209.28	2.03% #
FTSE/Χ.Α. Ενέργεια	4,831.69 #	4,775.08	56.61	1.19%	4,767.68	4,831.69	3,339.51	4,841.95	40.31% #
FTSE/Χ.Α. Ταξίδια & Αναψυχή	2,224.50 #	2,216.19	8.31	0.37%	2,206.53	2,225.44	1,858.00	2,327.38	13.31% #
FTSE/Χ.Α. Τεχνολογία	2,000.37 #	1,991.05	9.32	0.47%	1,981.97	2,004.27	1,679.98	2,347.72	-6.82% €
FTSE/Χ.Α. Τηλεπικοινωνίες	4,123.84 €	4,143.69	-19.85	-0.48%	4,120.84	4,146.30	3,925.29	5,170.21	-9.28% €
FTSE/Χ.Α. Υπηρεσίες Κοινής Ωφέλειας	4,616.24 €	4,645.97	-29.73	-0.64%	4,584.87	4,660.91	3,692.82	5,208.71	-10.38% €
FTSE/Χ.Α. Υγεία	343.04 €	346.43	-3.39	-0.98%	341.91	346.43	305.68	611.35	-37.91% €
FTSE/Χ.Α. Προσωπικά Προϊόντα	6,817.37 #	6,587.58	229.79	3.49%	6,549.45	6,817.37	5,953.26	8,868.58	-21.86% €
Δείκτης Όλων των Μετοχών Χ.Α.	227.98 #	226.34	1.64	0.72%	227.98	227.98	198.92	248.43	-0.90% €
Ελληνικός Δείκτης Εταιρικών Ομολόγων	118.83 €	118.89	-0.06	-0.05%			116.21	127.89	-7.01% €
Ελληνικός Δείκτης Τιμών Εταιρικών Ομολόγων	86.24 €	86.31	-0.07	-0.08%			84.74	95.40	-9.58% €

Σημείωση 1: Το κλείσιμο των Δεικτών FTSE/Μed 100, Ελληνικός Δείκτης Εταιρικών Ομολόγων και, Ελληνικός Δείκτης Τιμών Εταιρικών Ομολόγων αφορούν την συνεδρίαση της 09/12/2022.

Σημείωση 2: Ο Ελληνικός Δείκτης Mid & Small Cap είναι Customized δείκτης υπολογιζόμενος από το Χρηματιστήριο Αθηνών.

Αναλυτικά Στοιχεία Συναλλαγών Αγοράς Χρεογράφων

	Όλα τα Χρεόγραφα	Κύρια Αγορά	Επιτήρηση	Διαπραγματεύσιμα Αμοιβαία Κεφάλαια
Σύνολα	121	109	12	0
Ανοδικές / Καθοδικές / Σταθερές:	62 / 32 / 27	58 / 31 / 20	4 / 1 / 7	0 / 0 / 0
Κεφαλαιοποίηση Χ.Α. (εκατ €) **	64,706.57	64,320.87	385.70	
Μέση Ημερήσια Αξία Συν/γών (χιλ. €)	73,656.66	73,528.75	184.83	16.53
Αξία Συναλλαγών	61,319.41	61,201.11	118.30	0.00
Κύριος Πίνακας:	54,839.89	54,721.59	118.30	0.00
Προσυμφωνημένων Συναλλαγών 6_1_2_3:	6,479.31	6,479.31	0.00	0.00
Πίνακας Εκποιήσεων:	0.21	0.21	0.00	0.00
Πίνακας Ειδικών Όρων:	0.00	0.00	0.00	0.00
Μέσος Ημερήσιος Όγκος Συναλλαγών	28,744,920	28,072,348	693,610	797
Όγκος Συναλλαγών	25,467,415	25,092,064	375,351	0
Κύριος Πίνακας:	22,139,062	21,763,711	375,351	0
Προσυμφωνημένων Συναλλαγών 6_1_2_3:	3,327,353	3,327,353	0	0
Πίνακας Εκποιήσεων:	1,000	1,000	0	0
Πίνακας Ειδικών Όρων:	0	0	0	0
Μέσο Ημερήσιο Πλήθος Πράξεων	29,992	29,785	206	2
Αριθμός Πράξεων	24,701	24,527	174	0
Κύριος Πίνακας:	24,686	24,512	174	0
Προσυμφωνημένων Συναλλαγών 6_1_2_3:	14	14	0	0
Πίνακας Εκποιήσεων:	1	1	0	0
Πίνακας Ειδικών Όρων:	0	0	0	0

Στοιχεία Συναλλαγών Κλάδων Χρηματιστηρίου Αθηνών & Χρηματοοικονομικών Προϊόντων (Δ.Α.Κ.)

Κωδικός	Κλάδοι	Ανοδικές / Καθοδικές / Σταθερές	Αριθμός Πράξεων	Όγκος Συναλλαγών	Αξία Συναλλαγών	% στη Συνολική Αξία
12000	- Χρηματοοικονομικά Προϊόντα	0 / 0 / 0	---	---	---	---
3510	- Ακίνητη Περιουσία	4 / 3 / 3	558	770,431	2,116,555.77	3.45%
3030	- Ασφάλειες	1 / 0 / 0	41	15,427	59,391.14	0.10%
5020	- Βιομηχανικά Προϊόντα & Υπηρεσίες	10 / 2 / 5	3,303	673,270	9,038,243.95	14.74%
4040	- Εμπόριο	3 / 2 / 2	601	191,539	572,147.34	0.93%
6010	- Ενέργεια	4 / 0 / 0	1,375	256,362	3,425,098.40	5.59%
4020	- Καταναλωτικά Προϊόντα & Υπηρεσίες	4 / 2 / 2	1,236	266,037	3,286,319.19	5.36%
5010	- Κατασκευές & Υλικά Κατασκευών	6 / 5 / 3	1,125	388,533	1,418,431.23	2.31%
4030	- Μέσα Ενημέρωσης	0 / 1 / 0	4	1,650	829.75	0.00%
4520	- Προσωπική Φροντίδα, Φάρμακα & Παντοπωλεία	2 / 0 / 1	154	40,433	257,005.86	0.42%
5510	- Πρώτες Ύλες	5 / 4 / 2	811	295,751	727,793.90	1.19%
4050	- Ταξίδια και Αναψυχή	5 / 1 / 2	2,021	773,500	5,830,525.75	9.51%
1010	- Τεχνολογία	3 / 2 / 5	697	233,918	523,196.24	0.85%
1510	- Τηλεπικοινωνίες	0 / 2 / 0	1,598	349,259	5,087,539.78	8.30%
3010	- Τράπεζες	6 / 0 / 0	6,694	16,213,026	19,458,407.81	31.73%
4510	- Τρόφιμα, Ποτά & Καπνοβιομηχανίες	4 / 0 / 2	191	85,846	583,673.83	0.95%
2010	- Υγεία	2 / 1 / 0	54	34,072	19,882.66	0.03%
6510	- Υπηρεσίες Κοινής Ωφέλειας	0 / 5 / 0	3,513	1,257,159	8,520,821.54	13.90%
3020	- Χρηματοοικονομικές Υπηρεσίες	3 / 2 / 0	725	3,621,202	393,548.82	0.64%

Οι 10 Μετοχές με τη μεγαλύτερη Άνοδο & Πτώση

Κύρια Αγορά

Μετοχές με τη μεγαλύτερη Θετική μεταβολή τιμής	Τιμή κλεισ.	Μεταβ.	Μετοχές με τη μεγαλύτερη Αρνητική μεταβολή τιμής	Τιμή κλεισ.	Μεταβ.
ΑΤΤΙΚΑ BANK Α.Τ.Ε. (ΚΟ)	0.0739	16.93% #	ΔΟΜΙΚΗ ΚΡΗΤΗΣ (ΚΟ)	0.762	-6.62% α
ΕΛΒΕ Α.Β.Ε.Ε. (ΚΟ)	5	8.70% #	SPACE HELLAS (ΚΟ)	6.18	-2.22% α
FOURLIS ΣΥΜΜΕΤΟΧΩΝ (ΚΟ)	3.33	6.22% #	ΣΙΔΜΑ ΜΕΤΑΛΛΟΥΡΓΙΚΗ (ΚΟ)	1.96	-1.75% α
MARFIN INVESTMENT GROUP (ΚΟ)	0.0453	4.62% #	ΠΛΑΣΤΙΚΑ ΘΡΑΚΗΣ (ΚΟ)	3.955	-1.13% α
ALPHA ΑΣΤΙΚΑ ΑΚΙΝΗΤΑ (ΚΟ)	6.68	4.05% #	ΤΕΡΝΑ ΕΝΕΡΓΕΙΑΚΗ (ΚΟ)	19.9	-0.99% α
ΣΑΡΑΝΤΗΣ ΓΡ. (ΚΟ)	6.76	4.00% #	ΑΥΤΟHELLAS (ΚΟ)	10.46	-0.95% α
ΚΤΗΜΑ Κ. ΛΑΖΑΡΙΔΗ (ΚΟ)	1.56	4.00% #	ΑΔΜΗΕ ΣΥΜΜΕΤΟΧΩΝ Α.Ε. (ΚΟ)	1.784	-0.89% α
ΙΝΤΕΡΛΑΪΦ (ΚΟ)	4.02	3.08% #	ΕΚΤΕΡ (ΚΟ)	1.315	-0.76% α
ΜΥΤΙΛΗΝΑΙΟΣ (ΚΟ)	19.47	3.02% #	ΒΙΟHALCO SA/ΝV (ΚΑ)	4.095	-0.73% α
ΑΤΤΙΚΑ ΣΥΜΜΕΤΟΧΩΝ (ΚΟ)	1.02	2.62% #	IDEAL HOLDINGS (ΚΟ)	3.46	-0.58% α

Μετοχές με τη μεγαλύτερη Αξία Συναλλαγών	Αξία (χιλ. €)	Μεταβ.	Μετοχές με το μεγαλύτερο Όγκο Συναλλαγών	Όγκος	Μεταβ.
ΜΥΤΙΛΗΝΑΙΟΣ (ΚΟ)	8,105.37	3.02% #	EUROBANK HOLDINGS (ΚΟ)	4,954,780	0.19% #
ΠΕΙΡΑΙΩΣ FINANCIAL HOLD (ΚΟ)	5,977.82	2.49% #	ALPHA ΥΠΗΡΕΣΙΩΝ ΣΥΜΜ (ΚΟ)	4,630,970	1.85% #
ΟΠΑΠ (ΚΟ)	5,459.65	0.30% #	ΠΕΙΡΑΙΩΣ FINANCIAL HOLD (ΚΟ)	4,270,312	2.49% #
EUROBANK HOLDINGS (ΚΟ)	5,142.77	0.19% #	MARFIN INVESTMENT GROUP (ΚΟ)	3,552,763	4.62% #
ΟΤΕ (ΚΟ)	5,030.62	-0.47% α	ΑΤΤΙΚΑ BANK Α.Τ.Ε. (ΚΟ)	1,398,057	16.93% #
ALPHA ΥΠΗΡΕΣΙΩΝ ΣΥΜΜ (ΚΟ)	4,672.06	1.85% #	ΕΘΝΙΚΗ ΤΡΑΠΕΖΑ (ΚΟ)	956,861	1.20% #
ΔΕΗ (ΚΟ)	4,360.52	-0.45% α	ΔΕΗ (ΚΟ)	654,832	-0.45% α
ΕΘΝΙΚΗ ΤΡΑΠΕΖΑ (ΚΟ)	3,531.69	1.20% #	ΜΠΛΕ ΚΕΔΡΟΣ (ΚΟ)	556,390	-0.46% α
JUMBO (ΚΟ)	3,157.23	1.21% #	ΜΥΤΙΛΗΝΑΙΟΣ (ΚΟ)	419,284	3.02% #
ΤΕΡΝΑ ΕΝΕΡΓΕΙΑΚΗ (ΚΟ)	2,986.21	-0.99% α	ΟΠΑΠ (ΚΟ)	411,548	0.30% #

Σημείωση: Απεικονίζονται οι Μετοχές που δεν ανήκουν στην Κατηγορία Επιτήρησης και πραγματοποιήσαν κατά τη διάρκεια της συνεδρίασης Αξία Συναλλαγών μεγαλύτερη από 10,000 Ευρώ.

Αναλυτικά Στοιχεία Συναλλαγών Αγοράς Παραγώγων

	Αριθμός Πράξεων	Όγκος	Ανοικτές θέσεις
Σ.Μ.Ε. σε Δείκτες	309	2,687	5,923
FTSE/X.A. Τράπεζες	1	5	33
FTSE/X.A. Large Cap	308	2,682	5,890
Σ.Μ.Ε. σε Μετοχές	3,679	191,670	341,271
ΑΔΜΗΕ ΣΥΜΜΕΤΟΧΩΝ Α.Ε. (ΚΟ)	76	2,182	7,162
ALPHA ΥΠΗΡΕΣΙΩΝ ΣΥΜΜ (ΚΟ)	440	88,366	156,478
COCA-COLA HBC AG (ΚΟ)	56	293	559
CENERGY HOLDINGS (ΚΑ)	111	3,163	5,319
ΕΛΛΑΚΤΩΡ (ΚΟ)	4	28	621
EUROBANK HOLDINGS (ΚΟ)	112	8,245	18,736
ΕΥΔΑΠ (ΚΟ)	31	487	403
FOURLIS ΣΥΜΜΕΤΟΧΩΝ (ΚΟ)	96	447	1,382
ΓΕΚ ΤΕΡΝΑ (ΚΟ)	120	3,811	9,029
ΕΛΛΗΝ. ΧΡΗΜΑΤΙΣΤΗΡΙΑ-Χ.Α. (ΚΟ)	61	575	1,205
HELLENIC ENERGY (ΚΟ)	21	297	1,047
INTRACOM HOLDINGS (ΚΟ)	127	1,846	3,771
JUMBO (ΚΟ)	47	503	831
LAMDA DEVELOPMENT(ΚΟ)	92	1,078	6,719
MARFIN INVESTMENT GROUP (ΚΟ)	80	10,217	19,092
ΜΟΤΟΡ ΟΪΛ (ΚΟ)	64	736	773
ΜΥΤΙΛΗΝΑΙΟΣ (ΚΟ)	208	1,438	1,749
ΕΘΝΙΚΗ ΤΡΑΠΕΖΑ (ΚΟ)	297	5,364	18,484
ΟΠΑΠ (ΚΟ)	72	637	1,514
ΟΤΕ (ΚΟ)	213	2,471	6,558
ΟΛΠ (ΚΟ)	16	94	647
ΠΕΙΡΑΙΩΣ FINANCIAL HOLD (ΚΟ)	417	32,477	39,974
ΔΕΗ (ΚΟ)	552	19,614	26,504
ΤΕΡΝΑ ΕΝΕΡΓΕΙΑΚΗ (ΚΟ)	222	4,820	6,955
TITAN CEMENT (ΚΑ)	51	305	1,339
VIOHALCO SA/NV (ΚΑ)	93	2,176	4,420
Δικαιώματα σε Δείκτες	9	64	1,731
FTSE/X.A. Large Cap	9	64	1,731
Δικαιώματα σε Μετοχές	3	21	820
ALPHA ΥΠΗΡΕΣΙΩΝ ΣΥΜΜ (ΚΟ)	0	0	30
ΕΘΝΙΚΗ ΤΡΑΠΕΖΑ (ΚΟ)	0	0	0
ΟΠΑΠ (ΚΟ)	1	1	47
ΟΤΕ (ΚΟ)	0	0	163
ΠΕΙΡΑΙΩΣ FINANCIAL HOLD (ΚΟ)	2	20	290
ΔΕΗ (ΚΟ)	0	0	290
Συνολική Δραστηριότητα	4,000	194,442	349,745

Ημερήσιο Δελτίο Τιμών

Έτος: 143 Αύξων Αριθμός Συνεδρίασης: 236

Ενότητα 2: Αναλυτικά Στοιχεία Συναλλαγών Χρεογράφων

Τρίτη, 13 Δεκεμβρίου, 2022

Πληθος Χρεογράφων	Ονομ. Αξία	Μερίσματα [1]			Ημερ.Τελευτ.Αποκοπής		Σημ.	Χρεόγραφο	Τιμή κλεισίματος	% μεταβ.	Προηγ. Κλείσιμο- ημ/νία		Άνοιγμα	Κατωτ Τιμή	Ανωτ Τιμή	Τελ Τιμή	Σταθμ Τιμή	Τελευταία ζήτηση [7]	Τελευταία προσφορά [7]	Ρ/Ε μετά φ.	Χρήσιμ Όγκος	Πράξεις	Αξία Συναλλαγών[8]	Χ.Α. Εταιρείας (χιλ. €) [3,5]	Χαμηλό έτους	Υψηλό έτους	Κλάδος [4]
		2019	2020	2021	Μέρισμα [2]	Δικαίωμα																					
66,948,210	0.300	---	---	---	22/09/2015	22/09/2015	5179	FOLLI-FOLLIE (ΚΟ)	4.8	---	4.8	24/05/2018	---	---	---	---	---	---	---	---	---	---	---	321,351.41	4.8	4.8	40401030
12,417,000	0.310	---	---	---	27/08/2019	28/08/2017	5233	MLS ΠΛΗΡΟΦΟΡΙΚΗ (ΚΟ)	0.57	---	0.57	12/05/2020	---	---	---	---	---	---	---	---	---	---	---	7,077.69	0.57	0.57	10101015
33,301,715	0.320	---	---	---	27/06/2003	08/07/2009	5241	ΑΕΓΕΚ (ΚΟ)	0.035	---	0.035	25/06/2020	---	---	---	---	---	---	---	---	---	---	---	1,165.56	0.035	0.035	50101010
4,737,503	0.320	---	---	---	22/06/2005	22/09/2015	5115	ΒΑΡΑΓΚΗΣ (ΚΟ)	0.11	---	0.11	02/03/2022	---	---	---	---	---	---	---	---	---	---	---	521.13	0.11	0.11	40202015
1,001,643	0.040	---	---	---	23/05/2005	17/08/2022	5206	Γ.Ε. ΔΗΜΗΤΡΙΟΥ (ΚΟ)	0.0125	---	0.0125	30/04/2019	---	---	---	---	---	---	---	---	---	---	---	12.52	0.0125	0.9625	40202020
7,085,888	1.59	---	---	---	02/07/1996	06/09/2010	5216	ΕΛΒΙΕΜΕΚ (ΚΟ)	2.6	---	2.6	30/09/2019	---	---	---	---	---	---	---	---	---	---	---	18,423.31	2.6	2.6	35101010
25,179,640	0.600	---	---	---	08/08/1994	19/09/2000	5191	Ι. ΜΠΟΥΤΑΡΗΣ & ΥΙΟΣ (ΚΟ)	0.026	---	0.026	01/10/2018	---	---	---	---	---	---	---	---	---	---	---	742.45	0.026	0.026	45101015
1,540,000	0.600	---	---	---	08/08/1994	19/09/2000	5192	Ι. ΜΠΟΥΤΑΡΗΣ & ΥΙΟΣ (ΠΟ)	0.057	---	0.057	01/10/2018	---	---	---	---	---	---	---	---	---	---	---	742.45	0.057	0.057	45101015

Σημειώσεις Χρεογράφων

Κωδικός Κείμενο σημείωσης

- () - Προσαρμοσμένα Μέρισματα λόγω διανομής Δωρεάν μετοχών.
- * - Τελευταία προσαρμοσμένη τιμή κλεισίματος.
- [1] - Καθαρά μερίσματα.
- [2] - Στη στήλη "Ημερ. Αποκοπής τελευταίου δικαιώματος" αναφέρεται η Ημερομηνία εισαγωγής για Νέες Εταιρείες.
- [3] - Η Χρηματιστηριακή αξία αναφέρεται στο σύνολο των μετοχών
- [4] - Η κωδικοποίηση των Κλάδων Οικονομικής Δραστηριότητας του Χ.Α. παρουσιάζονται στο Παράρτημα Α
- [5] - Η Χρηματιστηριακή Αξία αναφέρεται στο σύνολο των κατηγοριών μετοχών (εφόσον έχουν εισαχθεί περισσότερες της μιας κατηγορίες) και δεν αναφέρεται σε επιμέρους κατηγορίες μετοχών μιας εταιρείας.
- [6] - P/E μεγαλύτερο του 100
- [7] - Τελευταία εικόνα του Βιβλίου Εντολών πριν το τέλος της συνεδρίασης
- [8] - Στην Αξία Συναλλαγών των Μετοχών περιλαμβάνονται όλοι οι τύποι Πακέτων

4750 - Μεταφορά στην Κατηγορία Επιτήρησης από 8/4/2011.

4912 - Μεταφορά στην κατηγορία Επιτήρησης από 31/7/2012.

4955 - Μεταφορά στην Επιτήρηση από 5/4/2013.

4957 - Μεταφορά στην Επιτήρηση από 5/4/2013.

4958 - Μεταφορά στην Επιτήρηση από 5/4/2013.

4959 - Μεταφορά στην Επιτήρηση από 5/4/2013.

5093 - Μεταφορά στην Κατηγορία Επιτήρησης από 8/4/2015.

5115 - Μεταφορά στην Κατηγορία Επιτήρησης από 15/04/2016.

5141 - Μεταφορά στην Κατηγορία Επιτήρησης από 10/05/2017.

5160 - Μεταφορά στην Κατηγορία Επιτήρησης από 15/04/2016.

5162 - Μεταφορά στην Κατηγορία Επιτήρησης από 21/12/2009.

5165 - Μεταφορά στην Κατηγορία Επιτήρησης από 15/02/2018.

5179 - Αναστολή διαπραγμάτευσης από 25/05/2018.

5191 - Αναστολή διαπραγμάτευσης από 02/10/2018.

5192 - Αναστολή διαπραγμάτευσης από 02/10/2018.

5193 - Μεταφορά στην κατηγορία Επιτήρησης από 25/10/2018.

5194 - Μεταφορά στην κατηγορία Επιτήρησης από 25/10/2018.

5197 - Μεταφορά στην κατηγορία Επιτήρησης από 07/11/2018.

5206 - Αναστολή διαπραγμάτευσης από 02/05/2019.

5216 - Αναστολή διαπραγμάτευσης από 01/10/2019.

5232 - Μεταφορά στην Κατηγορία Επιτήρησης από 08/04/2011.

5233 - Αναστολή διαπραγμάτευσης από 13/05/2020.

5241 - Αναστολή διαπραγμάτευσης από 26/06/2020

5243 - Αναστολή διαπραγμάτευσης από 01/07/2020.

5245 - Μεταφορά στη Κατηγορία Επιτήρησης από 09/07/2020.

5248 - Μεταφορά στην κατηγορία Επιτήρησης από 06/09/2011.

5253 - Μεταφορά στην Επιτήρηση από 14/5/2021.

5266 - Αναστολή διαπραγμάτευσης από 04/05/2022.

Στοιχεία Συναλλαγών Πακέτων

Χρεόγραφο	Όγκος πακέτου	Τιμή πακέτου	Αξία πακέτου	Ώρα έγκρισης	Σημείωση
ΠΕΙΡΑΙΩΣ FINANCIAL HOLD (ΚΟ)	500,000	1.39	694,000.00	11:02:35	20
EUROBANK HOLDINGS (ΚΟ)	1,000,000	1.04	1,035,000.00	11:19:17	20
ΔΕΗ (ΚΟ)	10,000	6.67	66,669.00	11:51:10	14
ΔΕΗ (ΚΟ)	50,000	6.63	331,500.00	13:08:25	20
ΠΕΙΡΑΙΩΣ FINANCIAL HOLD (ΚΟ)	250,000	1.40	349,750.00	13:20:06	20
ΠΛΑΣΤΙΚΑ ΚΡΗΤΗΣ (ΚΟ)	11,171	17.10	191,024.10	13:27:32	20
EUROBANK HOLDINGS (ΚΟ)	493,000	1.04	511,734.00	15:57:49	20
EUROBANK HOLDINGS (ΚΟ)	307,000	1.04	318,666.00	15:59:48	20
ΟΠΑΠ (ΚΟ)	34,875	13.29	463,488.75	16:28:51	20
ΟΠΑΠ (ΚΟ)	50,000	13.28	664,000.00	16:57:23	20
ΜΠΛΕ ΚΕΔΡΟΣ (ΚΟ)	180,000	2.25	405,000.00	17:11:26	20
ΜΠΛΕ ΚΕΔΡΟΣ (ΚΟ)	359,280	2.25	808,380.00	17:12:13	20
ΔΕΗ (ΚΟ)	72,027	6.66	479,699.82	17:13:24	20
ΟΛΠ (ΚΟ)	10,000	16.04	160,400.00	17:14:18	20

Σημειώσεις πακέτων

- 9 - Μέθοδος 6-1 / Ειδική Χρέωση
- 10 - Μέθοδος 6-1 / Ειδική Χρέωση, Αυθημερόν Διακανονισμός
- 14 - Μέθοδος 6-3 / Πακέτο Αποκατάστασης, Ατελής αγορά και Πώληση
- 18 - Μέθοδος 6-2 / SPOT 1
- 19 - Μέθοδος 6-2 / SPOT 2
- 20 - Μέθοδος 6-1 και Μέθοδος 6-1 Αυθημερόν Διακανονισμός
- 21 - Άλλη Προσυμφωνημένη

Στοιχεία Συναλλαγών Δικαιωμάτων

Ημερ. αποκοπής	Έναρξη εξάσκησης	Λήξη εξάσκησης	Λήξη διαπραγμάτευσης	Δικαιώματα	Κατωτ Τιμή	Ανωτ Τιμή	Τιμή κλεισ.	Τελευταία ζήτηση	Τελευταία προσφορά	Όγκος	Πράξεις	Αξία Συναλλαγών
28/11/2022	01/12/2022	14/12/2022	09/12/2022	LAVIPHARM A.E. (ΚΟ)	---	---	---	---	---	---	---	---

Στοιχεία Συναλλαγών Εκποιήσεων

Χρεόγραφα	Τύπος Χρεογράφου	Όγκος Συναλλαγών	Αριθμός Πράξεων	Αξία Συναλλαγών	Σημείωση
ΙΝΤΕΡΓΟΥΝΤ-ΞΥΛΕΜΠΟΡΙΑ (ΚΟ)	Μετοχή	1,000	1	208.00	3

Σημειώσεις Εκποιήσεων

- 1 - Δημόσιος Ανοικτός Πλειστηριασμός
- 2 - Εκποίηση Ενσώματων Ονομαστικών Μετοχών
- 3 - Εκποίηση Αδιάθετων Κλασματικών Υπολοίπων

Στοιχεία Ενεργητικού Διαπραγματεύσιμων Αμοιβαίων Κεφαλαίων (Δ.Α.Κ.)

	Ημερομηνία συναλλαγών	Δημιουργία / Εξαγορά	Αριθ. Μερ. (T-1)	Νέα Μερ. (T-1)	Εξαγορασθ. Μερ. (T-1)	Μερίδια (T) [1]	Αξία Ενεργητικού [2]	Καθαρή Τιμή	Μέρισμα /Μερίδιο	Ημερ. Αποκοπής
ALPHA ETF FTSE Athex Large Cap	13/12/2022	5,000	906,928	---	---	906,928	20,158,400.00	22.2271	0.52	01/07/2022

Σημειώσεις Δ.Α.Κ.

[1] - Αριθμ. μεριδίων (T) = Αριθμ. μεριδίων (T-1) + Νεοεκδιθέντα μερίδια (T-1) - Εξαγορασθέντα μερίδια (T-1)

[2] - Περιλαμβάνονται και τα μερίδια που δημιουργήθηκαν / εξαγοράσθηκαν την ημέρα T-1.

Περιγραφή	Στοιχεία
Όνομασία Δ.Α.Κ.	ALPHA ETF FTSE Athex Large Cap
Σύμβολο Δ.Α.Κ. (GR)	ΑΔΑΚ
Σύμβολο Δ.Α.Κ. (EN)	AETF
ISIN Δ.Α.Κ.	GRF000153004
Κατηγορία Διαπραγμάτευσης	Διαπραγματεύσιμα Αμοιβαία Κεφάλαια (Δ.Α.Κ.)
Τύπος Δ.Α.Κ.	Μετοχών
Τρόπος διαχείρισης	Παθητικός
Επενδυτική Στρατηγική	Σκοπός της επενδυτικής πολιτικής του Αμοιβαίου Κεφαλαίου είναι η αναπαραγωγή της αποδόσεως του Δείκτη FTSE/X.A. Large Cap του Χρηματιστηρίου Αθηνών σε όρους Ευρώ, ακολουθώντας πλήρως και πανομοιότυπως τη σύνθεση του υποκείμενου Δείκτη.
Εκδότης	ΑΛΦΑ ASSET MANAGEMENT Α.Ε.Δ.Α.Κ.
Εταιρεία Διαχείρισης	ΑΛΦΑ ASSET MANAGEMENT Α.Ε.Δ.Α.Κ.
Ειδικοί Διαπραγματευτές	ΑΛΦΑ FINANCE Α.Χ.Ε.Π.Ε.Υ. , ΕΘΝΙΚΗ ΧΡΗΜΑΤΙΣΤΗΡΙΑΚΗ Α.Χ.Ε.Π.Ε.Υ.
Θεματοφύλακας	ΑΛΦΑ ΤΡΑΠΕΖΑ Α.Ε.
Σύμβολο Δείκτη (GR)	FTSE
Σύμβολο Δείκτη (EN)	FTSE
Όνομασία Δείκτη	FTSE/X.A. Large Cap
ISIN Δείκτη	GRI99201A006
Κλάσμα Δείκτη [1]	1/100
Αρχική Τιμή Μεριδίου	21.76
Συνολικός Αριθμός Μεριδίων [2]	906,928
Ημερομηνία πρώτης Έκδοσης	14/01/2008
Ημερομηνία έναρξης Διαπραγμάτευσης	24/01/2008
Νόμισμα Διαπραγμάτευσης	ΕΥΡΩ
Νόμισμα Ενεργητικού	ΕΥΡΩ
Αρχική Αξία Ενεργητικού [3]	3,000,000.00
Αριθμ. Μεριδίων για Δημιουργία-Εξαγορά [4]	5,000
Αμοιβή Διαχείρισης	0.375


Σημειώσεις Δ.Α.Κ.

- [1] - Το κλάσμα της τιμής του δείκτη που αποτελεί η τιμή της πρώτης έκδοσης
- [2] - Ο αριθμός μεριδίων που διαπραγματεύθηκαν στο Χρηματιστήριο την ημέρα T
- [3] - Η αξία του ενεργητικού κατά την έκδοση
- [4] - Ο αριθμός μεριδίων που απαιτείται κατά τη διαδικασία δημιουργίας εξαγοράς

13/12/2022

Ανακοινώσεις

Η.Δ.Τ.



ΑΝΑΚΟΙΝΩΣΕΙΣ

ΓΝΩΣΤΟΠΟΙΗΣΕΙΣ ΕΤΑΙΡΙΩΝ

From: CORAL A.E.
Posted At: 12 December 2022 17:04
Conversation: Συναλλαγές της ΤΡΑΠΕΖΑΣ OPTIMA BANK A.E. (ρυθμιζόμενη πληροφορία N.3556/2007)
Posted To: DOLAnnouncements2
Subject: Συναλλαγές της ΤΡΑΠΕΖΑΣ OPTIMA BANK A.E. (ρυθμιζόμενη πληροφορία N.3556/2007)

Η CORAL AE, σύμφωνα με τους Ν. 3556/2007 και 3606/2007, ανακοινώνει ότι η ΤΡΑΠΕΖΑ OPTIMA BANK A.E. την ενημέρωσε ότι στις 09/12/2022 προέβη σε πώληση 35 ομολογίων εκδόσεως CORAL AE συνολικής αξίας ΕΥΡΩ 34.965,00.

Η γνωστοποίηση εκ μέρους της ΤΡΑΠΕΖΑΣ OPTIMA BANK A.E. προς την Εταιρία και ακολούθως η ανακοίνωση της Εταιρίας προς τις αρχές της Κεφαλαιαγοράς, γίνεται επειδή ο κ. Πέτρος Τζαννετάκης είναι μη εκτελεστικό μέλος του Δ.Σ. της ΤΡΑΠΕΖΑΣ OPTIMA BANK A.E., ενώ κατέχει τη θέση του μη εκτελεστικού μέλους του Δ.Σ. της CORAL AE.

Ο κ. Πέτρος Τζαννετάκης είναι πρόσωπο υπόχρεο να γνωστοποιεί τις χρηματιστηριακές συναλλαγές του με αντικείμενο ομολογίες εκδόσεως CORAL AE (άρθρο 19 του Κανονισμού ΕΕ 596/2014).

Το Διοικητικό Συμβούλιο

From: ΚΡΙ-ΚΡΙ Α.Ε.
Posted At: 12 December 2022 17:08
Conversation: Απάντηση σε επιστολή της Επιτροπής Κεφαλαιαγοράς
Posted To: DOLAnnouncements2
Subject: Απάντηση σε επιστολή της Επιτροπής Κεφαλαιαγοράς

Σε συνέχεια της από 9/11/2022 επιστολής της Επιτροπής Κεφαλαιαγοράς, η

ΚΡΙ-ΚΡΙ ΒΙΟΜΗΧΑΝΙΑ ΓΑΛΑΚΤΟΣ ΑΒΕΕ ανακοινώνει τα παρακάτω:

- Έσοδα από πωλήσεις, τα κέρδη προ φόρων και τόκων (ΕΒΙΤ), και τα κέρδη προ φόρων, τόκων και αποσβέσεων (ΕΒΙΤΔΑ), για το γ' τρίμηνο της χρήσης 2022 και σε σωρευτική βάση, καθώς και τα αντίστοιχα συγκριτικά μεγέθη της περσινής περιόδου.**

(Ποσά σε €)	Εννέαμηνο 2022	Εννέαμηνο 2021	Μετ. %	Γ' τρίμηνο 2022	Γ' τρίμηνο 2021
Κύκλος εργασιών	137.266.845	110.241.498	24,51%	53.880.737	40.010.891
Κέρδη προ φόρων και τόκων (ΕΒΙΤ)	7.588.500	19.123.410	-60,32%	2.436.826	6.524.326
Κέρδη προ φόρων, τόκων και αποσβέσεων (ΕΒΙΤΔΑ)	11.184.058	22.287.570	-49,82%	3.687.223	7.642.531

- Σημαντικές μεταβολές στη δανειακή θέση ή/και κεφαλαιακή διάρθρωση καθώς και λοιπά μεγέθη της κατάστασης χρηματοοικονομικής θέσης, οι οποίες έλαβαν χώρα κατά το γ' τρίμηνο του 2022.**

Βάσει της απόφασης του Δ.Σ. της 17/8/2022, η Εταιρία προχώρησε στην έκδοση κοινού ομολογιακού δανείου, ύψους €6.500.000. Το δάνειο είναι 5ετούς διάρκειας, χωρίς εξασφαλίσεις, και καλύφθηκε από την Τράπεζα Πειραιώς. Σκοπός του δανείου είναι η χρηματοδότηση επενδυτικού προγράμματος για την επέκταση της παραγωγικής δυναμικότητας της επιχείρησης στις γραμμές παραγωγής γιαούρτης και παγωτού, το οποίο έχει ενταχθεί στις διατάξεις του αναπτυξιακού νόμου 4399/2016.

Κατά το γ' τρίμηνο της χρήσης 2022, δεν υπήρξαν σημαντικές μεταβολές στην κεφαλαιακή διάρθρωση, καθώς και σε λοιπά μεγέθη της κατάστασης χρηματοοικονομικής θέσης της Εταιρίας.

3. Επιπτώσεις από την εξάπλωση του Covid-19

Το Μάρτιο 2020 ο Παγκόσμιος Οργανισμός Υγείας (ΠΟΥ) κήρυξε τον COVID-19 ως πανδημία. Η Διοίκηση της Εταιρείας έχει λάβει σειρά μέτρων για τη διαχείριση της υγειονομικής κρίσης και την ελαχιστοποίηση των αρνητικών επιδράσεων στις δραστηριότητες της. Καθ' όλη τη διάρκεια της υγειονομικής αυτής κρίσης, αποτελεί απόλυτη προτεραιότητα η ασφάλεια των εργαζομένων. Για το σκοπό αυτό, η Εταιρεία έχει αναπτύξει τις ακόλουθες πρωτοβουλίες μέσω της σύστασης μια ειδικής ομάδας (στο εξής η «Ομάδα»), η οποία αναφέρεται στην Ανώτατη Διοίκηση, παρακολουθώντας όλες τις σχετικές εξελίξεις και αξιολογώντας τις πιθανές επιπτώσεις του COVID-19. Η Ομάδα, ευθυγραμμισμένη με όλα τα πρωτόκολλα του ΠΟΥ, του ΕΟΔΥ και των λοιπών αρμόδιων αρχών, έχει ήδη εκπονήσει και θέσει σε πλήρη εφαρμογή ένα σχέδιο διασφάλισης της επιχειρησιακής συνέχειας. Το σχέδιο αυτό περιλαμβάνει και πρόσθετο σχεδιασμό σχετικά με το προσωπικό που εκτελεί λειτουργίες κρίσιμες για την παραγωγή και γε-νικά για την επιχειρησιακή συνέχεια, προκειμένου να ελαχιστοποιηθεί ο κίνδυνος διακοπής λειτουργίας.

Πλέον, από την εμπειρία που έχουμε συγκεντρώσει, διαφαίνεται ότι η Εταιρεία μπορεί να διαχειριστεί τους κινδύνους που επιφέρει η υγειονομική κρίση του covid-19 με αποτελεσματικό τρόπο.

4. Επιπτώσεις από την ενεργειακή κρίση

Η τρέχουσα παγκόσμια ενεργειακή κρίση επιδρά πολυεπίπεδα στην κοστολογική βάση της Εταιρείας. Καταρχήν, με άμεσο τρόπο, αυξάνοντας το κόστος για την κατανάλωση ηλεκτρικού ρεύματος και φυσικού αερίου, που χρησιμοποιούνται κατά την παραγωγική διαδικασία. Στο εννιάμηνο 2022, οι δαπάνες ενέργειας αποτέλεσαν περίπου το 4,3% του κύκλου εργασιών των δαπανών, έναντι 1,8% την αντίστοιχη περυσινή περίοδο.

Ακόμη, με έμμεσο τρόπο, επηρεάζει αυξητικά τα κόστη μεταφορών και διανομής. Στο εννιάμηνο 2022, οι δαπάνες αυτές αποτέλεσαν περίπου το 4,9% του κύκλου εργασιών, έναντι 4,5% την αντίστοιχη περυσινή περίοδο. Το σημαντικότερο, ωστόσο, είναι ότι επιδρά καταλυτικά στη διαμόρφωση και συντήρηση έντονα πληθωριστικού περιβάλλοντος. Στην περίπτωση μας, παρατηρείται σημαντική αύξηση του κόστους παραγωγής του νωπού γάλακτος, και επακόλουθα και της τιμής του. Αυτό εξηγείται από την αύξηση της τιμής των λιπασμάτων που επηρέασε το κόστος αγροτικής παραγωγής ζωοτροφών. Επίσης, οι τιμές του πλαστικού, το οποίο αποτελεί βασικό υλικό συσκευασίας, έχουν αυξηθεί σημαντικά. Τέλος, ο πληθωρισμός αναμένεται να περιορίσει το πραγματικό

διαθέσιμο εισόδημα των νοικοκυριών, επιδρώντας στις καταναλωτικές τους συνήθειες.

Για τον κίνδυνο περιορισμού της παροχής ενέργειας, ως συνέπεια της Ουκρανικής κρίσης, η Εταιρεία έχει λάβει τα εξής μέτρα: απόκτηση εναλλακτικού λέβητα που λειτουργεί με πετρέλαιο diesel για την υποκατάσταση της παροχής φυσικού αερίου, χρήση του βιοαερίου που παράγεται από τα λύματα του εργοστασίου για τη μερική υποκατάσταση της παροχής φυσικού αερίου καθώς και αίτηση προς τη ΡΑΕ για την ένταξη του εργοστασίου στον κατάλογο «σημαντικών βιομηχανιών», που θα εξασφαλίζει την ασφάλεια εφοδιασμού με φυσικό αέριο.

5. Επιπτώσεις από την ουκρανική κρίση

Η Εταιρεία δεν δραστηριοποιείται στην Ουκρανία ή στη Ρωσία. Ωστόσο, το μακροοικονομικό περιβάλλον παρουσιάζει έντονες προκλήσεις λόγω των διαφόρων γεωπολιτικών εντάσεων, συμπεριλαμβανομένου του συνεχιζόμενου πολέμου στην Ουκρανία ο οποίος σημάδεψε το ξεκίνημα του 2022, των σημαντικών πληθωριστικών πιέσεων, των υψηλών μεταφορικών και του υψηλού κόστους της ενέργειας. Σε μία περίοδο που οι αγορές σε παγκόσμιο επίπεδο ανέκαμπταν από τις επιδράσεις της πανδημίας, πριν προλάβουν να επιστρέψουν σε μία «κανονικότητα», βρέθηκαν αντιμέτωπες με μία νέα, πρωτόγνωρη συνθήκη η οποία ενισχύει την οικονομική και κοινωνική αστάθεια. Όλα τα παραπάνω, σε συνδυασμό με τις συνεχείς αυξήσεις επιτοκίων από τις κεντρικές τράπεζες, περιορίζουν την αγοραστική δύναμη των καταναλωτών και δημιουργούν ένα κλίμα αβεβαιότητας και ανασφάλειας.

6. Εκτίμηση για την εξέλιξη των δραστηριοτήτων κατά το τέταρτο τρίμηνο της χρήσης

Για το υπόλοιπο της χρήσης 2022, η διοίκηση της ΚΡΙ-ΚΡΙ διατηρεί επιφυλακτική στάση. Το προσφάτως διαμορφούμενο πληθωριστικό περιβάλλον, έχει επηρεάσει και τα κόστη βασικών εισροών μας.

Οι υψηλές τιμές των υλικών και της ενέργειας οδήγησαν στη μείωση των περιθωρίων κέρδους, ως αποτέλεσμα της συνειδητής απόφασης της εταιρίας, στη δύσκολη αυτή περίοδο να δείξει έμπρακτα τη στήριξη της σε καταναλωτές, κτηνοτρόφους και εργαζόμενους. Πιο συγκεκριμένα:

- Καταναλωτές: προσπάθεια για συγκράτηση των τιμών πώλησης των προϊόντων γιαούρτης και παγωτού, παρά την εκτίναξη στις τιμές πρώτων υλών, μεταφορών και ενέργειας.
- Κτηνοτρόφοι: δίκαιη αμοιβή στους δοκιμαζόμενους παραγωγούς γάλακτος προσφέροντας ανταγωνιστικές τιμές αγοράς για το φρέσκο γάλα.

- Εργαζόμενοι: οριζόντια στήριξη των εργαζομένων με 'επιδόματα ακρίβειας' και στοχευμένες μισθολογικές αυξήσεις σε χαμηλόμισθα στρώματα.
- Περιβάλλον και εξοικονόμηση ενέργειας: επενδύσεις σε μονάδα βιοαερίου και φωτοβολταϊκού πάρκου με στόχο τη μείωση του περιβαλλοντικού αποτυπώματος και παράλληλα την ενεργειακή εξοικονόμηση και τη συγκράτηση του κόστους των παραγόμενων προϊόντων.

Σύμφωνα με τα τρέχοντα δεδομένα, η εκτίμηση της Διοίκησης είναι ότι στη χρήση 2022 θα μπορούσε να επιτευχθεί αύξηση των συνολικών πωλήσεων με υψηλό διψήφιο ποσοστό και σημαντική υποχώρηση των περιθωρίων λειτουργικής κερδοφορίας.

From: ΑΤΤΙΚΑ Α.Ε. ΣΥΜΜΕΤΟΧΩΝ
Posted At: 12 December 2022 17:24
Conversation: AERO Highspeed 1, 2 & 3 «ΠΛΟΙΑ ΤΗΣ ΧΡΟΝΙΑΣ» -ΝΑΥΤΙΛΙΑΚΑ
ΒΡΑΒΕΙΑ LLOYD'S LIST 2022
Posted To: DOLAnnouncements2

Subject: AERO Highspeed 1, 2 & 3 «ΠΛΟΙΑ ΤΗΣ ΧΡΟΝΙΑΣ» -ΝΑΥΤΙΛΙΑΚΑ
ΒΡΑΒΕΙΑ LLOYD'S LIST 2022

Δείτε το συνημμένο Δελτίο Τύπου.

[ΔΕΛΤΙΟ ΤΥΠΟΥ-ΝΑΥΤΙΛΙΑΚΑ ΒΡΑΒΕΙΑ ΤΗΣ LLOYD S LIST 2022](#)

From: ΕΛΛΑΚΤΩΡ Α.Ε.
Posted At: 12 December 2022 17:26
Conversation: ΑΝΑΚΟΙΝΩΣΗ - Σύμφωνα με το άρθρο 101 παρ. 2 του νόμου 4548/2018
Posted To: DOLAnnouncements2

Subject: ΑΝΑΚΟΙΝΩΣΗ - Σύμφωνα με το άρθρο 101 παρ. 2 του νόμου 4548/2018

Σύμφωνα με το άρθρο 101 παρ. 2 του νόμου 4548/2018

(Δημοσιοποίηση των Συναλλαγών με Συνδεδεμένα Μέρη)

[Ανακοίνωση Σύμφωνα με το άρθρο 101 παρ. 2 του νόμου 4548/2018](#)

From: ΑΔΜΗΕ ΣΥΜΜΕΤΟΧΩΝ Α.Ε.
Posted At: 12 December 2022 17:32
Conversation: Δελτίο Τύπου Αποτελεσμάτων Εννεαμήνου 2022
Posted To: DOLAnnouncements2

Subject: Δελτίο Τύπου Αποτελεσμάτων Εννεαμήνου 2022

Δελτίο Τύπου Αποτελεσμάτων Εννεαμήνου 2022

[Δελτίο Τύπου Αποτελεσμάτων Εννεαμήνου 2022](#)

From: LAMDA DEVELOPMENT A.E.
Posted At: 12 December 2022 17:33
Conversation: Απόσπασμα Πρακτικού Διοικητικού Συμβουλίου (Ορθή Επανάληψη)
Posted To: DOLAnnouncements2

Subject: Απόσπασμα Πρακτικού Διοικητικού Συμβουλίου (Ορθή Επανάληψη)

[Απόσπασμα Πρακτικού Διοικητικού Συμβουλίου](#)
[Απόσπασμα Πρακτικού Διοικητικού Συμβουλίου](#)

From: ΜΠΛΕ ΚΕΔΡΟΣ ΑΕΕΑΠ
Posted At: 12 December 2022 18:00
Conversation: Ανακοίνωση- Ενημέρωση Επενδυτικού Κοινού
Posted To: DOLAnnouncements2

Subject: Ανακοίνωση- Ενημέρωση Επενδυτικού Κοινού

Δείτε την ανακοίνωση

[Ανακοίνωση-Ενημέρωση Επενδυτικού Κοινού](#)

From: IDEAL HOLDINGS A.E.
Posted At: 12 December 2022 19:59
Conversation: Ανακοίνωση για αγορά ιδίων μετοχών
Posted To: DOLAnnouncements2

Subject: Ανακοίνωση για αγορά ιδίων μετοχών

Η εταιρεία «IDEAL HOLDINGS A.E.» (εφεξής η «Εταιρεία») ανακοινώνει ότι σε εφαρμογή απόφασης της Έκτακτης Γενικής Συνέλευσης των μετόχων της 02.12.2021, της απόφασης του Διοικητικού Συμβουλίου της Εταιρείας της 23.12.2021 και βάσει της από 23.12.2021 Ανακοίνωσης Προγράμματος Αγοράς ιδίων μετοχών, προέβη την 09.12.2022 σε αγορά 5.000 ιδίων μετοχών με μέση τιμή κτήσης ευρώ 3,54 ανά μετοχή, συνολικής αξίας ευρώ 17.700,00 και την 12.12.2022 σε αγορά 5.000 ιδίων μετοχών με μέση τιμή κτήσης ευρώ 3,57 ανά μετοχή, συνολικής αξίας ευρώ 17.850,00. Οι αγορές πραγματοποιήθηκαν μέσω του μέλους του Χρηματιστηρίου Αθηνών, "ΠΕΙΡΑΙΩΣ Α.Ε.Π.Ε.Υ."

Μετά τις προαναφερόμενες αγορές, η Εταιρεία κατέχει 330.358 ίδιες μετοχές, οι οποίες αντιστοιχούν σε ποσοστό 0,8231% του συνόλου των μετοχών της Εταιρείας.

Η ανακοίνωση εκδίδεται σύμφωνα με τον Κανονισμό (ΕΕ) αριθ. 596/2004 του Ευρωπαϊκού Κοινοβουλίου και του Συμβουλίου της 16^{ης} Απριλίου 2014 και τον κατ' εξουσιοδότηση Κανονισμό (ΕΕ) 2016/1052 της Επιτροπής της 8^{ης} Μαρτίου 2016.

From: ΜΟΤΟΡ ΟΪΛ Α.Ε.
Posted At: 13 December 2022 08:58
Conversation: Ρυθμιζόμενη Πληροφορία: Αγορές Ιδίων Μετοχών (Απόφαση ΕΓΣ 30/6/2022)
Posted To: DOLAnnouncements2
Subject: Ρυθμιζόμενη Πληροφορία: Αγορές Ιδίων Μετοχών (Απόφαση ΕΓΣ 30/6/2022)

Η ΜΟΤΟΡ ΟΙΛ (ΕΛΛΑΣ) ΔΙΥΛΙΣΤΗΡΙΑ ΚΟΡΙΝΘΟΥ Α.Ε. ανακοινώνει ότι στις 12 Δεκεμβρίου 2022 προέβη σε αγορά 14.000 μετοχών της Εταιρείας συνολικής αξίας Ευρώ 284.270 (μέση τιμή κτήσης: Ευρώ 20,3050 ανά μετοχή).

Ο συνολικός αριθμός ιδίων μετοχών που κατέχει η Εταιρεία ανέρχεται σε 1.790.390 που αντιστοιχεί σε ποσοστό 1,62% του μετοχικού της κεφαλαίου. Η μέση τιμή κτήσης των ιδίων μετοχών ανέρχεται σε Ευρώ 15,78 ανά μετοχή. Η αγορά των ανωτέρω ιδίων μετοχών πραγματοποιήθηκε μέσω του Μέλους του Χρηματιστηρίου Αθηνών ΠΕΙΡΑΙΩΣ ΑΕΠΕΥ.

Μαρούσι, 13 Δεκεμβρίου 2022

Το Διοικητικό Συμβούλιο

From: ΜΟΤΟΡ ΟΪΛ Α.Ε.
Posted At: 13 December 2022 09:06
Conversation: Ολοκλήρωση της συναλλαγής για την απόκτηση της ΕΛΙΝ BERNT Α.Ε.
Posted To: DOLAnnouncements2
Subject: Ολοκλήρωση της συναλλαγής για την απόκτηση της ΕΛΙΝ BERNT Α.Ε.

Η ΜΟΤΟΡ ΟΙΛ (ΕΛΛΑΣ) ΔΙΥΛΙΣΤΗΡΙΑ ΚΟΡΙΝΘΟΥ Α.Ε. (η "Εταιρεία") σε συνέχεια της από 30 Αυγούστου 2022 σχετικής ανακοίνωσης, και κατόπιν εγκρίσεως από την Επιτροπή Ανταγωνισμού για την απόκτηση από την Εταιρεία του 100% των μετοχών εκδόσεως ΕΛΙΝ ΒΕΡΝΤ Α.Ε., ενημερώνει ότι η συναλλαγή και η μεταβίβαση της κυριότητας των μετοχών εκδόσεως ΕΛΙΝ ΒΕΡΝΤ Α.Ε. στην Εταιρεία πραγματοποιήθηκαν στις 12 Δεκεμβρίου 2022.

Μαρούσι, 13 Δεκεμβρίου 2022

Το Διοικητικό Συμβούλιο

From: ΒΙΟΚΑΡΠΕΤ Α.Ε.
Posted At: 13 December 2022 09:36
Conversation: ΑΠΑΝΤΗΣΕΙΣ ΣΕ ΕΠΙΣΤΟΛΕΣ - ΕΡΩΤΗΜΑΤΑ ΤΟΥ Χ.Α./ΤΗΣ Ε.Κ.
Posted To: DOLAnnouncements2

Subject: ΑΠΑΝΤΗΣΕΙΣ ΣΕ ΕΠΙΣΤΟΛΕΣ - ΕΡΩΤΗΜΑΤΑ ΤΟΥ Χ.Α./ΤΗΣ Ε.Κ.

ΘΕΜΑ: ΣΥΝΕΧΙΖΕΤΑΙ Η ΑΝΟΔΙΚΗ ΠΟΡΕΙΑ ΤΟΥ ΟΜΙΛΟΥ ΚΑΙ ΤΟ ΕΝΝΕΑΜΗΝΟ ΤΟΥ 2022 ΜΕ ΙΣΧΥΡΗ ΑΥΞΗΣΗ ΤΗΣ ΚΕΡΔΟΦΟΡΙΑΣ ΚΑΤΑ 98% ΚΑΙ ΑΥΞΗΣΗ ΤΟΥ ΚΥΚΛΟΥ ΕΡΓΑΣΙΩΝ ΚΑΤΑ 29%.

[ΑΝΑΚΟΙΝΩΣΗ ΜΕ ΤΑ ΒΑΣΙΚΑ ΟΙΚΟΝΟΜΙΚΑ ΜΕΓΕΘΗ ΕΝΝΕΑΜΗΝΟΥ 2022](#)

From: ΜΥΤΙΛΗΝΑΙΟΣ Α.Ε.
Posted At: 13 December 2022 09:45
Conversation: Ανακοίνωση ρυθμιζόμενης πληροφορίας Ν. 3556/2007
Posted To: DOLAnnouncements2

Subject: Ανακοίνωση ρυθμιζόμενης πληροφορίας Ν. 3556/2007

ΜΥΤΙΛΗΝΑΙΟΣ Α.Ε.

Ανακοίνωση ρυθμιζόμενης πληροφορίας Ν. 3556/2007

Η ΜΥΤΙΛΗΝΑΙΟΣ Α.Ε. (η «Εταιρεία»), σύμφωνα με τις διατάξεις του Ν. 3556/2007 και του Κανονισμού (ΕΕ) 596/2014 του Ευρωπαϊκού Κοινοβουλίου και του Συμβουλίου για την κατάχρηση της αγοράς, ανακοινώνει ότι η Gioralex Holdings Limited, νομικό πρόσωπο συνδεδεμένο με τον κ. Νίκο Παπαπέτρου, Γενικό Διευθυντή του Τομέα Ανάπτυξης Ανανεώσιμων Πηγών και Αποθήκευσης Ενέργειας της Εταιρείας, σύμφωνα με την από 12.12.2022 γνωστοποίηση προς την Εταιρεία, προέβη την 12.12.2022 σε αγορά 6.500 κοινών ονομαστικών μετοχών της Εταιρείας, συνολικής αξίας 122.564,00 ευρώ.

From: JUMBO A.E.E.
Posted At: 13 December 2022 09:53
Conversation: ΒΑΣΙΚΑ ΟΙΚΟΝΟΜΙΚΑ ΜΕΓΕΘΗ Γ' ΤΡΙΜΗΝΟΥ 2022
Posted To: DOLAnnouncements2
Subject: ΒΑΣΙΚΑ ΟΙΚΟΝΟΜΙΚΑ ΜΕΓΕΘΗ Γ' ΤΡΙΜΗΝΟΥ 2022

Η JUMBO ΑΝΩΝΥΜΗ ΕΜΠΟΡΙΚΗ ΕΤΑΙΡΙΑ, σε συνέχεια επιστολής της Επιτροπής Κεφαλαιαγοράς με Αριθμό Πρωτοκόλλου 2707/09.11.2022 η οποία κοινοποιήθηκε σε όλους τους εκδότες με κινητές αξίες εισηγμένες προς διαπραγμάτευση στη ρυθμιζόμενη αγορά του Χρηματιστηρίου Αθηνών για την ενημέρωση του επενδυτικού κοινού για τα οικονομικά τους μεγέθη σε συνδυασμό με τις επιπτώσεις της ενεργειακής κρίσης, των πολεμικών συγκρούσεων στην Ουκρανία και του μακροοικονομικού περιβάλλοντος εν γένει, ανακοινώνει τα βασικά οικονομικά μεγέθη γ' τριμήνου και εννεαμήνου της χρήσης 2022, καθώς και τις εξελίξεις στη δραστηριότητά της:

- Το **γ' τρίμηνο 2022** (Ιούλιος- Σεπτέμβριος 2022) οι πωλήσεις του Ομίλου ανήλθαν σε **Ευρώ 247,09 εκατ.** από Ευρώ 229,11 εκατ. την αντίστοιχη περίοδο πέρυσι (Ιούλιος- Σεπτέμβριος 2021), δηλαδή **αυξημένες κατά 7,85%**. Για την περίοδο 01.01.2022 - 30.09.2022 οι πωλήσεις του Ομίλου ανήλθαν σε **Ευρώ 601,09 εκατ.** από Ευρώ 542,89 εκατ. την αντίστοιχη περίοδο πέρυσι, παρουσιάζοντας αύξηση κατά 10,72%
- Κατά το **γ' τρίμηνο 2022**, τα κέρδη προ Φόρων, Τόκων, και Αποσβέσεων (EBITDA) του Ομίλου ανήλθαν σε **Ευρώ 91,93 εκατ.** από Ευρώ 88,01 εκατ. την αντίστοιχη περίοδο πέρυσι, δηλαδή **αυξημένα κατά 4,45%**. Για την περίοδο 01.01.2022-30.09.2022 τα κέρδη προ Φόρων, Τόκων, και Αποσβέσεων (EBITDA) του Ομίλου ανήλθαν σε **Ευρώ 207,71 εκατ.** από Ευρώ 191,25 εκατ. την αντίστοιχη περίοδο πέρυσι, παρουσιάζοντας αύξηση κατά 8,60%.
- Κατά το **γ' τρίμηνο 2021**, τα Κέρδη προ Φόρων και Τόκων (EBIT) του Ομίλου ανήλθαν σε **Ευρώ 83,03 εκατ.** από Ευρώ 79,23 εκατ. την αντίστοιχη περίοδο πέρυσι, δηλαδή **αυξημένα κατά 4,79%**. Για την περίοδο 01.01.2022-30.09.2022 τα Κέρδη προ Φόρων και Τόκων (EBIT) του Ομίλου ανήλθαν σε **Ευρώ 181,11 εκατ.** από Ευρώ 164,12 εκατ. την αντίστοιχη περίοδο πέρυσι, παρουσιάζοντας αύξηση κατά 10,35%.

Ο Όμιλος διαθέτει σημαντική ρευστότητα. Κατά την 30/09/2022, τα ταμειακά διαθέσιμα και ισοδύναμα και τα λοιπά κυκλοφορούντα χρηματοοικονομικά στοιχεία του ενεργητικού του Ομίλου ήταν ανώτερα του συνολικού ποσού των δανειακών υποχρεώσεων και των υποχρεώσεων του από μισθώσεις, κατά το ποσό των **Ευρώ 439,33 εκατ.** έναντι Ευρώ 549,14 εκατ. κατά την 31.12.2021.

Όπως έχει ήδη ανακοινωθεί οι πωλήσεις του Ομίλου κατέγραψαν αύξηση κατά 12% τον Οκτώβριο του 2022 σε σχέση με τον αντίστοιχο μήνα πέρυσι, ενώ τον Νοέμβριο του 2022 κατέγραψαν αύξηση κατά 24% σε σχέση με τον Νοέμβριο του 2021. Σημειώνεται ότι τον Νοέμβριο ξεκίνησε την λειτουργία του το **νέο υπερ-κατάστημα στην πόλη Sibiú**, στη Ρουμανία.

Λαμβάνοντας υπόψη τα μέχρι στιγμής διαθέσιμα στοιχεία και τη δυναμική που παρουσιάζουν οι πωλήσεις των καταστημάτων κατά τον κρίσιμο μήνα **Δεκέμβριο**, που λειτουργούν χωρίς τους περσινούς περιορισμούς που σχετίζονταν με τον Covid-19, η διοίκηση εκτιμά ότι οι πωλήσεις του **Δεκεμβρίου 2022** για τον Όμιλο θα ξεπεράσουν τις πωλήσεις του Δεκεμβρίου του 2019. Εάν αυτό επιβεβαιωθεί, τότε εκτιμάται ότι **οι πωλήσεις του Ομίλου για το σύνολο του 2022** θα παρουσιάσουν αύξηση κατά 13% περίπου σε σχέση με το 2021 ή κατά 10% περίπου έναντι του 2019.

Η Διοίκηση του Ομίλου εκτιμά συνεχώς την κατάσταση και προσπαθεί να ισορροπήσει σε ένα περιβάλλον όπου οι τιμές ενέργειας παραμένουν σε υψηλά επίπεδα ενώ οι πληθωριστικές πιέσεις δοκιμάζουν τις αντοχές κάθε νοικοκυριού.

Η διοίκηση των Jumbo σε αυτή τη συγκυρία, αντιστέκεται σθεναρά μέσω της κερδοφορίας και της ισχυρής χρηματοοικονομικής της θέσης, με πυλώνες:

1. τη διαφύλαξη του μοντέλου της JUMBO απέναντι στον καταναλωτή όσον αφορά την σχέση τιμής με το προσφερόμενο προϊόν και
1. παραμένει πιστή στη δέσμευσή της για χρηματική διανομή κάθε χρόνο.

Κατά το πρώτο εξάμηνο του 2022 η διοίκηση της Εταιρείας υλοποίησε τη δέσμευσή της για διατήρηση της μερισματικής πολιτικής του 2021 και για το 2022 διανέμοντας συνολικά ποσό 0,77 ευρώ ανά μετοχή (μικτό) με δύο ισόποσες διανομές τον Ιανουάριο και τον Ιούνιο του 2022.

Στις 15 Δεκέμβριο 2022 θα επιβραβεύσει τους πιστούς μετόχους- συνεταιίρους της με την πληρωμή νέας έκτακτης χρηματικής διανομής ποσού € 0,3850 **ανά μετοχή** λόγω της καλής πορείας του 2022 και της αβεβαιότητας του 2023.

Ο Όμιλος Jumbo αξιοποιώντας την ισχυρή οικονομική του θέση και συνεχίζει απερίσπαστα, το επενδυτικό του πρόγραμμα για το 2023.

Για το 2023 αναμένεται να λειτουργήσουν **δύο ακόμα υπερ-καταστήματα** στη **Ρουμανία** και **ένα υπερ- κατάστημα** στην **Κύπρο**.

Επίσης, αναμένεται να ξεκινήσει και η λειτουργία του **ηλεκτρονικού καταστήματος** στη **Ρουμανία**.

Σήμερα, ο Όμιλος JUMBO αριθμεί 83 καταστήματα 53 βρίσκονται στην Ελλάδα, 5 στην Κύπρο, 9 στη Βουλγαρία 16 στη Ρουμανία. Επιπλέον, στην Ελλάδα και στην Κύπρο λειτουργεί το ηλεκτρονικό κατάστημα www.e-jumbo.gr.

Μέσω συνεργασιών, ο Όμιλος έχει παρουσία με 31 καταστήματα που φέρουν το σήμα JUMBO, σε 6 χώρες (Αλβανία, Κόσοβο, Σερβία, Βόρεια Μακεδονία, Βοσνία και Μαυροβούνιο). Κατά το πρώτο τρίμηνο του 2023 αναμένεται να ξεκινήσει τη λειτουργία του το πρώτο κατάστημα που θα φέρει το σήμα Jumbo και στο Ισραήλ.

[ΒΑΣΙΚΑ ΟΙΚΟΝΟΜΙΚΑ ΜΕΓΕΘΗ Γ' ΤΡΙΜΗΝΟΥ 2022](#)

From: ΕΛΙΝΟΙΛ Α.Ε
Posted At: 13 December 2022 09:57
Conversation: Ολοκλήρωση της συναλλαγής για τη μεταβίβαση της συμμετοχής της ΕΛΙΝΟΙΛ στην ΕΛΙΝ ΒΕΡΝΤ
Posted To: DOLAnnouncements2
Subject: Ολοκλήρωση της συναλλαγής για τη μεταβίβαση της συμμετοχής της ΕΛΙΝΟΙΛ στην ΕΛΙΝ ΒΕΡΝΤ

Ολοκλήρωση της συναλλαγής για τη μεταβίβαση της συμμετοχής της ΕΛΙΝΟΙΛ στην ΕΛΙΝ ΒΕΡΝΤ

Η ΕΛΙΝΟΙΛ ΕΛΛΗΝΙΚΗ ΕΤΑΙΡΙΑ ΠΕΤΡΕΛΑΙΩΝ Α.Ε σε συνέχεια της από 30 Αυγούστου 2022 σχετικής ανακοίνωσης και κατόπιν εγκρίσεως από την Επιτροπή Ανταγωνισμού για τη μεταβίβαση του ποσοστού συμμετοχής της (37%) στην ΕΛΙΝ ΒΕΡΝΤ Α.Ε, στην ΜΟΤΟΡ ΟΙΛ Α.Ε έναντι συνολικού τιμήματος 4.625.000 ευρώ, ενημερώνει ότι η συναλλαγή και η μεταβίβαση της κυριότητας των μετοχών της πραγματοποιήθηκε στις 12 Δεκεμβρίου 2022.

Κηφισιά, 13 Δεκεμβρίου 2022

Το Διοικητικό Συμβούλιο

[Ολοκλήρωση της συναλλαγής για τη μεταβίβαση της συμμετοχής της ΕΛΙΝΟΙΛ στην ΕΛΙΝ ΒΕΡΝΤ](#)

From: ΑΕΡΟΠΟΡΙΑ ΑΙΓΑΙΟΥ Α.Ε.
Posted At: 13 December 2022 10:09
Conversation: Παραγραφή Μερίσματος Χρήσης 2016
Posted To: DOLAnnouncements2

Subject: Παραγραφή Μερίσματος Χρήσης 2016

Παραγραφή Μερίσματος Χρήσης 2016

[20221213_Div 2016_gr](#)

From: ΓΕΚ ΤΕΡΝΑ Α.Ε.
Posted At: 13 December 2022 10:15
Conversation: ΑΓΟΡΑ ΙΔΙΩΝ ΜΕΤΟΧΩΝ
Posted To: DOLAnnouncements2

Subject: ΑΓΟΡΑ ΙΔΙΩΝ ΜΕΤΟΧΩΝ

Η ΓΕΚ ΤΕΡΝΑ Α.Ε., κατ' εφαρμογή του Κανονισμού (ΕΕ) 596/2014 του Ευρωπαϊκού Κοινοβουλίου και του κατ' εξουσιοδότηση Κανονισμού (ΕΕ) 2016/1052 της Επιτροπής, γνωστοποιεί στο Επενδυτικό Κοινό ότι, σύμφωνα με το άρθρο 49 του Ν 4548/2018 όπως τροποποιήθηκε και ισχύει, προέβη την 12/12/2022, σε αγορά 9.691 ιδίων μετοχών με μέση τιμή κτήσης 9,8494 ευρώ ανά μετοχή και συνολική αξία συναλλαγής 95.450,62 ευρώ, καθώς και μέσω της θυγατρικής της εταιρείας ΤΕΡΝΑ Α.Ε., η οποία ενήργησε στο όνομά της αλλά για λογαριασμό της ΓΕΚ ΤΕΡΝΑ Α.Ε., σε αγορά 5.000 ιδίων μετοχών με μέση τιμή κτήσης 9,8257 ευρώ ανά μετοχή και συνολική αξία συναλλαγής 49.128,66 ευρώ.

From: QUEST ΣΥΜΜΕΤΟΧΩΝ Α.Ε.
Posted At: 13 December 2022 10:34
Conversation: Αγορά ιδίων μετοχών (12/12/2022)
Posted To: DOLAnnouncements2

Subject: Αγορά ιδίων μετοχών (12/12/2022)

Η Quest Συμμετοχών Α.Ε. γνωστοποιεί ότι σύμφωνα με το άρθρο 49 του Ν 4548/2018 και σύμφωνα με τους όρους του Κανονισμού 2273 / 2003 της Ευρωπαϊκής Επιτροπής και σε εκτέλεση της από 15/06/2022 απόφασης της Τακτικής Γενικής Συνέλευσης των Μετόχων της Εταιρείας και της από 15/6/2022 απόφασης του Διοικητικού Συμβουλίου, προέβη κατά τη διάρκεια της συνεδρίασης της 12/12/2022, μέσω της χρηματιστηριακής εταιρείας «Eurobank Equities», σε αγορά 3.000 ιδίων μετοχών με μέση τιμή κτήσης 4,57 ευρώ και συνολική αξία συναλλαγής 13.701,47 ευρώ.

Μετά και την προαναφερόμενη αγορά, η Εταιρεία κατέχει 667.063 ίδιες μετοχές, ποσοστό 0,6221% του συνόλου των μετοχών της Εταιρείας.

From: ΑΒΑΞ Α.Ε.
Posted At: 13 December 2022 11:21
Conversation: ΑΠΑΝΤΗΣΕΙΣ ΣΕ ΕΠΙΣΤΟΛΕΣ - ΕΡΩΤΗΜΑΤΑ ΤΟΥ Χ.Α./ΤΗΣ Ε.Κ.
Posted To: DOLAnnouncements2

Subject: ΑΠΑΝΤΗΣΕΙΣ ΣΕ ΕΠΙΣΤΟΛΕΣ - ΕΡΩΤΗΜΑΤΑ ΤΟΥ Χ.Α./ΤΗΣ Ε.Κ.

Συνημμένα αρχείο pdf, Αποτελέσματα 9μήνου 2022.

[ΧΡΗΜΑΤΟΟΙΚΟΝΟΜΙΚΑ ΑΠΟΤΕΛΕΣΜΑΤΑ 9ΜΗΝΟ 2022](#)

From: LOGISMOS A.E.
Posted At: 13 December 2022 11:28
Conversation: Ανακοίνωση Βασικών Οικονομικών Μεγεθών Γ' Τριμήνου 2022
Posted To: DOLAnnouncements2

Subject: Ανακοίνωση Βασικών Οικονομικών Μεγεθών Γ' Τριμήνου 2022

Δείτε την ανακοίνωση.

[Ανακοίνωση](#)

From: ΜΥΤΙΛΗΝΑΙΟΣ Α.Ε.
Posted At: 13 December 2022 12:55
Conversation: Η Fairfax γίνεται ο δεύτερος μεγαλύτερος μέτοχος της MYTILINEOS
Posted To: DOLAnnouncements2

Subject: Η Fairfax γίνεται ο δεύτερος μεγαλύτερος μέτοχος της MYTILINEOS

Δείτε παρακάτω:

[Η Fairfax γίνεται ο δεύτερος μεγαλύτερος μέτοχος της MYTILINEOS](#)

From: ΔΟΜΙΚΗ ΚΡΗΤΗΣ Α.Ε.
Posted At: 13 December 2022 15:26
Conversation: ΑΠΑΝΤΗΣΕΙΣ ΣΕ ΕΠΙΣΤΟΛΕΣ - ΕΡΩΤΗΜΑΤΑ ΤΟΥ Χ.Α./ΤΗΣ Ε.Κ.
Posted To: DOLAnnouncements2

Subject: ΑΠΑΝΤΗΣΕΙΣ ΣΕ ΕΠΙΣΤΟΛΕΣ - ΕΡΩΤΗΜΑΤΑ ΤΟΥ Χ.Α./ΤΗΣ Ε.Κ.

ΑΠΑΝΤΗΣΕΙΣ ΣΕ ΕΠΙΣΤΟΛΕΣ - ΕΡΩΤΗΜΑΤΑ ΤΟΥ Χ.Α./ΤΗΣ Ε.Κ.

(Συνημμένα αρχείο pdf, Αποτελέσματα 9μήνου 2022.)

[ΑΝΑΚΟΙΝΩΣΗ ΔΙΟΙΚΗΣΗΣ - ΟΙΚΟΝΟΜΙΚΩΝ ΜΕΓΕΘΩΝ ΚΑΙ ΑΠΟΤΕΛΕΣΜΑΤΩΝ Γ ΤΡΙΜΗΝΟΥ 2022](#)

From: ΣΙΔΜΑ ΜΕΤΑΛΛΟΥΡΓΙΚΗ ΑΕ
Posted At: 13 December 2022 15:49
Conversation: ΑΠΑΝΤΗΣΕΙΣ ΣΕ ΕΠΙΣΤΟΛΕΣ - ΕΡΩΤΗΜΑΤΑ ΤΟΥ Χ.Α./ΤΗΣ Ε.Κ.
Posted To: DOLAnnouncements2

Subject: ΑΠΑΝΤΗΣΕΙΣ ΣΕ ΕΠΙΣΤΟΛΕΣ - ΕΡΩΤΗΜΑΤΑ ΤΟΥ Χ.Α./ΤΗΣ Ε.Κ.

Επισυνάπτεται η ανακοίνωση της εταιρίας.

[Οικονομικά Στοιχεία Εννιαμήνου 2022](#)

From: Ε. ΠΑΙΡΗΣ Α.Β.Ε.Ε.
Posted At: 13 December 2022 16:31
Conversation: ΑΝΑΚΟΙΝΩΣΗ ΒΑΣΙΚΩΝ ΟΙΚΟΝΟΜΙΚΩΝ ΜΕΓΕΘΩΝ
ΕΝΝΕΑΜΗΝΟΥ 2022
Posted To: DOLAnnouncements2

Subject: ΑΝΑΚΟΙΝΩΣΗ ΒΑΣΙΚΩΝ ΟΙΚΟΝΟΜΙΚΩΝ ΜΕΓΕΘΩΝ
ΕΝΝΕΑΜΗΝΟΥ 2022

.-

[ΑΝΑΚΟΙΝΩΣΗ ΒΑΣΙΚΩΝ ΟΙΚΟΝΟΜΙΚΩΝ ΜΕΓΕΘΩΝ ΕΝΝΕΑΜΗΝΟΥ 2022](#)

From: ALPHA TRUST Α.Ε.Δ.Α.Κ.Ο.Ε.Ε.
Posted At: 13 December 2022 16:45
Conversation: ΓΝΩΣΤΟΠΟΙΗΣΗ ΓΙΑ ΤΗΝ ΑΓΟΡΑ ΙΔΙΩΝ ΜΕΤΟΧΩΝ
Posted To: DOLAnnouncements2

Subject: ΓΝΩΣΤΟΠΟΙΗΣΗ ΓΙΑ ΤΗΝ ΑΓΟΡΑ ΙΔΙΩΝ ΜΕΤΟΧΩΝ

ΑΝΑΚΟΙΝΩΣΗ ΑΓΟΡΑΣ ΙΔΙΩΝ ΜΕΤΟΧΩΝ

Η ανώνυμη εταιρεία με την επωνυμία «ALPHA TRUST Ανώνυμη Εταιρεία Διαχείρισης Αμοιβαίων Κεφαλαίων και Οργανισμών Εναλλακτικών Επενδύσεων» (η «Εταιρεία») ενημερώνει το επενδυτικό κοινό ότι, σύμφωνα με το άρθρο 49 του Ν.4548/2018 και κατ' εφαρμογή της από 22.10.2021 απόφασης της Έκτακτης Γενικής Συνέλευσης των μετόχων και της από 09.11.2021 απόφασης του Διοικητικού Συμβουλίου της Εταιρείας, προέβη στις 12.12.2022, μέσω της EUROBANK EQUITIES Α.Ε.Π.Ε.Υ., σε αγορά 334 ιδίων μετοχών με μέση τιμή κτήσης 4,39550 ευρώ ανά μετοχή, συνολικής αξίας 1.468,10 ευρώ.

Μετά την προαναφερόμενη συναλλαγή η Εταιρεία κατέχει 123.824 ίδιες μετοχές, με μέση τιμή κτήσης 3,22 ευρώ ανά μετοχή, ήτοι ποσοστό 3,98% του συνόλου των μετοχών της Εταιρείας.

Κηφισιά, 13.12.2022

Ομολογιακά Δάνεια Επιχειρήσεων – Οργανωμένη Αγορά (Μη Μετατρέψιμα)

Πλήθος Εισηγμένων Ομολογιών	Ονομαστική αξία	Τιμή έκδοσης	Σημερινό επιτόκιο	Ημερ. λήξης	Διάρκεια (έτη)	Σημείωση	Τοκομερίδιο		Μον. Διαπρα.	Ομόλογα Επιχειρήσεων	Δεδ. Τόκος Αποδ./Λήξη		Κατωτ Τιμή	Ανωτ Τιμή	Τιμή κλεισ. Προηγ.	Κλείσιμο-ημ/νία	Όγκος	Αξία Συναλλαγών	Τελευταία εντολή					
							Κοινό	Προτιμησιακό			Τιμή	Αγορ./ Πώλ.							Ημερομηνία	λαχ έτους	Μεγ έτους			
100,000	1,000.00	1,000.00	2.95	11/02/2027	5	---	2	---	1	SAFE BULKERS PARTICIPATIONS PLC (Μη μετατρέψιμο)	10.3250	5.0210	91.8500	93.3900	92.3433	91.6360	12/12/2022	9,000	8,403.83	90.8500	A	13/12/2022	88.9211	100.0000
320,000	1,000.00	1,000.00	3.40	21/07/2027	7	---	5	---	1	LAMDA DEVELOPMENT A.E. (Μη μετατρέψιμο)	13.8833	4.5810	93.9000	94.0000	94.0000	93.9230	12/12/2022	49,000	46,738.22	93.0107	A	13/12/2022	86.1000	102.0000
200,000	1,000.00	1,000.00	2.10	27/10/2027	7	---	5	---	1	Ο.Π.Α.Π. Α.Ε. (Μη μετατρέψιμο)	2.8583	3.3180	93.1600	94.1899	94.1899	93.1580	12/12/2022	6,000	5,617.05	93.0000	A	13/12/2022	90.0200	101.7500
200,000	1,000.00	1,000.00	1.90	23/03/2028	7	---	4	---	1	ΜΟΤΟΡ ΟΪΛ ΔΙΥΛΙΣΤΗΡΙΑ ΚΟΡΙΝΘΟΥ ΑΕ (Μη μετατρέψιμο)	4.3806	4.3360	88.0000	88.7900	88.7900	88.7500	12/12/2022	113,000	100,625.20	88.5050	A	13/12/2022	87.7637	99.2000
100,000	1,000.00	1,000.00	2.70	25/05/2026	5	---	4	---	1	COSTAMARE PARTICIPATIONS PLC (Μη μετατρέψιμο)	1.5000	3.7050	96.4000	96.4000	96.4000	96.0000	12/12/2022	1,000	965.50	95.5500	A	13/12/2022	93.1800	102.0000
300,000	1,000.00	1,000.00	2.30	20/07/2028	7	---	3	---	1	ΠΡΟΝΤΕΑ ΑΕΕΑΠ (Μη μετατρέψιμο)	9.4556	5.5700	85.0000	85.4000	85.1000	85.4000	12/12/2022	72,000	61,919.30	85.0000	A	13/12/2022	83.9667	98.1000
150,000	1,000.00	1,000.00	2.65	22/10/2026	5	---	3	---	1	CPLP SHIPPING HOLDINGS PLC (Μη μετατρέψιμο)	3.8278	4.5890	92.8000	93.1000	93.1000	93.7500	12/12/2022	67,000	62,476.50	93.0000	A	13/12/2022	90.7000	100.0000
250,000	1,000.00	1,000.00	2.45	16/11/2028	7	---	3	---	1	ΕΛΒΑΛΧΑΛΚΟΡ Α.Ε. (Μη μετατρέψιμο)	1.9736	4.9030	87.2000	88.0000	88.0000	88.0720	12/12/2022	57,000	50,122.89	87.4833	A	13/12/2022	86.7000	100.2900
500,000	1,000.00	1,000.00	2.75	03/07/2027	7	---	5	---	1	ΓΕΚ ΤΕΡΝΑ Α.Ε. (Μη μετατρέψιμο)	12.5278	5.6400	87.3500	88.4000	88.0000	88.4920	12/12/2022	61,000	54,423.39	87.8001	A	13/12/2022	86.2000	99.0000
300,000	1,000.00	1,000.00	2.30	14/12/2028	7	---	2	---	1	ΓΕΚ ΤΕΡΝΑ Α.Ε. (Μη μετατρέψιμο)	---	5.8680	83.0600	83.9900	83.3744	83.5450	12/12/2022	17,000	14,174.73	83.3000	A	13/12/2022	82.1755	100.0000
175,000	1,000.00	1,000.00	3.40	26/07/2024	5	---	7	---	1	ΑΤΤΙCΑ Α.Ε. ΣΥΜΜΕΤΟΧΩΝ (Μη μετατρέψιμο)	13.4111	4.8960	---	---	---	96.8590	09/12/2022	---	---	96.9500	A	13/12/2022	93.2476	99.4500
230,000	1,000.00	1,000.00	4.70	12/07/2029	7	---	1	---	1	LAMDA DEVELOPMENT A.E. (Μη μετατρέψιμο)	20.3667	4.6110	99.9000	100.0000	99.9800	100.0450	12/12/2022	12,000	12,241.20	99.9000	A	13/12/2022	99.5620	102.9190
100,000	1,000.00	1,000.00	4.40	26/07/2029	7	---	1	---	1	CPLP SHIPPING HOLDINGS PLC (Μη μετατρέψιμο)	17.3556	4.4980	99.0999	99.0999	99.0999	98.9670	12/12/2022	1,000	1,008.35	98.5000	A	13/12/2022	92.6275	101.0000
200,000	1,000.00	1,000.00	3.60	12/03/2026	7	---	8	---	1	ΑΕΡΟΠΟΡΙΑ ΑΙΓΑΙΟΥ Α.Ε. (Μη μετατρέψιμο)	9.4000	4.3200	96.0000	96.9800	96.2181	97.0000	12/12/2022	32,000	31,090.60	95.9203	A	13/12/2022	93.8900	101.3000
150,000	1,000.00	1,000.00	2.60	22/10/2026	7	---	7	---	1	ΤΕΡΝΑ ΕΝΕΡΓΕΙΑΚΗ Μ.Α.Ε.Χ. (Μη μετατρέψιμο)	3.7556	4.5050	92.2500	92.5000	92.4192	92.5000	12/12/2022	26,000	24,126.64	92.2500	A	13/12/2022	91.2196	99.9900
100,000	1,000.00	1,000.00	2.80	25/01/2027	5	---	2	---	1	PREMIA Α.Ε. (Μη μετατρέψιμο)	11.1222	6.5530	87.0000	88.3951	87.1519	89.0000	12/12/2022	130,000	114,743.30	87.4002	A	13/12/2022	86.6690	99.5000
120,000	1,000.00	1,000.00	3.95	04/04/2025	7	---	10	---	1	ΓΕΚ ΤΕΡΝΑ Α.Ε. (Μη μετατρέψιμο)	7.9000	3.7940	98.8000	98.8000	98.8000	98.8000	12/12/2022	10,000	9,959.00	98.8000	A	13/12/2022	98.0000	103.2000
90,000	1,000.00	1,000.00	3.00	11/05/2023	5	---	10	---	1	CORAL Α.Ε. (Μη μετατρέψιμο)	2.8333	3.1740	99.7000	99.9000	99.7476	99.5900	12/12/2022	83,000	83,025.70	99.8000	A	13/12/2022	98.7891	102.0000

Σημειώσεις Εταιρικών Ομολόγων

Ο Όγκος Συναλλαγών υπολογίζεται ως (Τεμάχια) * (Ονομαστική Τιμή). Η Αξία Συναλλαγών υπολογίζεται ως (Τεμάχια) * (Ονομαστική Τιμή) * (Τιμή %) + (Δεδουλευμένοι Τόκοι).

Οι τιμές συναλλαγών των ομολόγων υπολογίζονται ως ποσοστό επί τοις εκατό (%) της ονομαστικής τους τιμής.

Όλα τα ομόλογα έχουν Ονομαστική Αξία εκπεφρασμένη σε Ευρώ (εκτός εάν σημειώνεται διαφορετικά).

Ομολογιακά Δάνεια Επιχειρήσεων – Οργανωμένη Αγορά (Μη Μετατρέψιμα)

Πλήθος Εισηγμένων Ομολογιών	Ονομαστική αξία	Τιμή έκδοσης	Σημερινό επιτόκιο	Ημερ. λήξης	Διάρκεια (έτη)	Σημείωση	Τοκομερίδιο		Μον. Διασπ.	Ομόλογα Επιχειρήσεων	Δεδ. Τόκος	Αποδ. Λήξη	Κατωτ Τιμή	Ανωτ Τιμή	Τιμή κλεισ. Προηγ.	Κλείσιμο-ημ/νία	Όγκος	Αξία Συναλλαγών	Τελευταία εντολή			Μεγ έτους		
							Κοινό	Προτιμησιακό											Τιμή	Αγορ./ Πώλ.	Ημερομηνία		λαχ	
20,148	1,000.00	1,000.00	4.95	26/06/2023	5	---	9	---	1	B&F A.B.E.E. ΕΝΔΥΜΑΤΩΝ (Μη μετατρέψιμο)	23.5125	4.0430	---	---	---	100.0000	09/12/2022	---	---	98.0011	A	13/12/2022	97.5905	102.0000
120,000	1,000.00	1,000.00	2.65	06/12/2028	7	---	3	---	1	ΝΟΒΑΛ ΠΡΟΠΕΡΤΥ ΑΕΕΑΠ (Μη μετατρέψιμο)	0.6625	5.2000	87.5800	88.0000	87.5800	87.7140	12/12/2022	21,000	18,411.51	86.9000	A	13/12/2022	86.1000	100.0000

Σημειώσεις Εταιρικών Ομολόγων

Ο Όγκος Συναλλαγών υπολογίζεται ως (Τεμάχια) * (Ονομαστική Τιμή). Η Αξία Συναλλαγών υπολογίζεται ως (Τεμάχια) * (Ονομαστική Τιμή) * (Τιμή %) + (Δεδουλευμένοι Τόκοι).

Οι τιμές συναλλαγών των ομολόγων υπολογίζονται ως ποσοστό επί τοις εκατό (%) της ονομαστικής τους τιμής.

Όλα τα ομόλογα έχουν Ονομαστική Αξία εκπεφρασμένη σε Ευρώ (εκτός εάν σημειώνεται διαφορετικά).

Ομόλογα Ελληνικού Δημοσίου

Πλήθος Εισηγμ. Ομολογιών	Ονομ. αξία	Σημερινό επιτόκιο	Υπολογισμός Δεδουλευμένων	Ημερ/νία Λήξης [1]	Διάρκεια (έτη)	Σημείωση	Ημερομηνία Πληρ.	Αξία τρέχοντος	Μον. Διασπ.	Ομόλογα Ελληνικού Δημοσίου	Κατωτ Τιμή	Ανωτ Τιμή	Τιμή κλεισ.	Προηγ. Κλείσιμο-ημ/νία	Όγκος	Αξία Συναλλαγών	Τελευταία εντολή Αγορ./ Πώλ. Ημερομηνία
4,500,000	1,000.00	1.88	Πργμ/Πργμ	04/02/2035	15	---	04/02	1.88	1	ΟΕΔ-ΣΤΘ-040235-15X-1,875-1,000	---	---	---	---	---	---	---
2,500,000	1,000.00	3.45	Πργμ/Πργμ	02/04/2024	5	---	02/04	3.45	1	ΟΕΔ-ΣΤΘ-020424-05X-3,450-1,000	---	---	---	---	---	---	---
6,000,000	1,000.00	0.75	Πργμ/Πργμ	18/06/2031	10	---	18/06	0.75	1	ΟΕΔ-ΣΤΘ-180631-10X-0,750-1,000	---	---	---	---	---	---	---
4,355,990,324	1.00	3.50	Πργμ/Πργμ	30/01/2023	5	---	01/02 - 31/01	3.50	1	ΟΕΔ-ΣΤΘ-300123-05X-3,500-1,00	---	---	---	94.5720 13/07/2018	---	---	1.0000 A 28/11/2018
5,962,747,327	1.00	3.75	Πργμ/Πργμ	30/01/2028	10	---	/02 - 01/02 - 31/	3.75	1	ΟΕΔ-ΣΤΘ-300128-10X-3,750-1,00	---	---	---	85.4610 13/07/2018	---	---	1.0000 A 28/11/2018
7,067,309,386	1.00	3.90	Πργμ/Πργμ	30/01/2033	15	---	/02 - 01/02 - 31/	3.90	1	ΟΕΔ-ΣΤΘ-300133-15X-3,900-1,00	---	---	---	78.6730 13/07/2018	---	---	1.0000 A 28/11/2018
5,472,848,349	1.00	4.00	Πργμ/Πργμ	30/01/2037	19	---	/02 - 01/02 - 31/	4.00	1	ΟΕΔ-ΣΤΘ-300137-19X-4,000-1,00	---	---	---	77.0370 13/07/2018	---	---	1.0000 A 28/11/2018
5,276,770,669	1.00	4.20	Πργμ/Πργμ	30/01/2042	24	---	/02 - 01/02 - 31/	4.20	1	ΟΕΔ-ΣΤΘ-300142-24X-4,200-1,00	---	---	---	77.7640 13/07/2018	---	---	1.0000 A 28/11/2018
119,550,565	1.00	4.30	Πργμ/Πργμ	24/02/2023	11	---	24/02	4.30	1	ΟΕΔ-ΣΤΘ-240223-11X-2,000-1,00	---	---	---	10.0000 22/06/2015	---	---	10.0000 A 11/07/2019
48,794,718	1.00	4.30	Πργμ/Πργμ	24/02/2024	12	---	24/02	4.30	1	ΟΕΔ-ΣΤΘ-240224-12X-2,000-1,00	---	---	---	10.0000 22/06/2015	---	---	---
40,248,141	1.00	4.30	Πργμ/Πργμ	24/02/2025	13	---	24/02	4.30	1	ΟΕΔ-ΣΤΘ-240225-13X-2,000-1,00	---	---	---	10.0000 22/06/2015	---	---	---
59,586,043	1.00	4.30	Πργμ/Πργμ	24/02/2026	14	---	24/02	4.30	1	ΟΕΔ-ΣΤΘ-240226-14X-2,000-1,00	---	---	---	10.0000 22/06/2015	---	---	---
41,118,344	1.00	4.30	Πργμ/Πργμ	24/02/2027	15	---	24/02	4.30	1	ΟΕΔ-ΣΤΘ-240227-15X-2,000-1,00	---	---	---	10.0000 22/06/2015	---	---	---
45,137,734	1.00	4.30	Πργμ/Πργμ	24/02/2028	16	---	24/02	4.30	1	ΟΕΔ-ΣΤΘ-240228-16X-2,000-1,00	---	---	---	10.0000 22/06/2015	---	---	---
61,768,888	1.00	4.30	Πργμ/Πργμ	24/02/2029	17	---	24/02	4.30	1	ΟΕΔ-ΣΤΘ-240229-17X-2,000-1,00	---	---	---	10.0000 22/06/2015	---	---	---
54,567,744	1.00	4.30	Πργμ/Πργμ	24/02/2030	18	---	24/02	4.30	1	ΟΕΔ-ΣΤΘ-240230-18X-2,000-1,00	---	---	---	10.0000 22/06/2015	---	---	---
37,541,515	1.00	4.30	Πργμ/Πργμ	24/02/2031	19	---	24/02	4.30	1	ΟΕΔ-ΣΤΘ-240231-19X-2,000-1,00	---	---	---	10.0000 22/06/2015	---	---	---
37,558,317	1.00	4.30	Πργμ/Πργμ	24/02/2032	20	---	24/02	4.30	1	ΟΕΔ-ΣΤΘ-240232-20X-2,000-1,00	---	---	---	10.0000 22/06/2015	---	---	---
37,473,732	1.00	4.30	Πργμ/Πργμ	24/02/2033	21	---	24/02	4.30	1	ΟΕΔ-ΣΤΘ-240233-21X-2,000-1,00	---	---	---	10.0000 22/06/2015	---	---	---
33,888,293	1.00	4.30	Πργμ/Πργμ	24/02/2034	22	---	24/02	4.30	1	ΟΕΔ-ΣΤΘ-240234-22X-2,000-1,00	---	---	---	10.0000 22/06/2015	---	---	---
35,177,800	1.00	4.30	Πργμ/Πργμ	24/02/2035	23	---	24/02	4.30	1	ΟΕΔ-ΣΤΘ-240235-23X-2,000-1,00	---	---	---	10.0000 22/06/2015	---	---	---
35,547,268	1.00	4.30	Πργμ/Πργμ	24/02/2036	24	---	24/02	4.30	1	ΟΕΔ-ΣΤΘ-240236-24X-2,000-1,00	---	---	---	10.0000 22/06/2015	---	---	---
40,246,306	1.00	4.30	Πργμ/Πργμ	24/02/2037	25	---	24/02	4.30	1	ΟΕΔ-ΣΤΘ-240237-25X-2,000-1,00	---	---	---	10.0000 22/06/2015	---	---	---
37,643,952	1.00	4.30	Πργμ/Πργμ	24/02/2038	26	---	24/02	4.30	1	ΟΕΔ-ΣΤΘ-240238-26X-2,000-1,00	---	---	---	10.0000 22/06/2015	---	---	---
36,977,100	1.00	4.30	Πργμ/Πργμ	24/02/2039	27	---	24/02	4.30	1	ΟΕΔ-ΣΤΘ-240239-27X-2,000-1,00	---	---	---	10.0000 22/06/2015	---	---	---
41,615,000	1.00	4.30	Πργμ/Πργμ	24/02/2040	28	---	24/02	4.30	1	ΟΕΔ-ΣΤΘ-240240-28X-2,000-1,00	---	---	---	10.0000 22/06/2015	---	---	---
42,227,208	1.00	4.30	Πργμ/Πργμ	24/02/2041	29	---	24/02	4.30	1	ΟΕΔ-ΣΤΘ-240241-29X-2,000-1,00	---	---	---	10.0000 22/06/2015	---	---	---
68,288,487	1.00	4.30	Πργμ/Πργμ	24/02/2042	30	---	24/02	4.30	1	ΟΕΔ-ΣΤΘ-240242-30X-2,000-1,00	---	---	---	10.0000 22/06/2015	---	---	---
4,000,000	1,000.00	3.88	Πργμ/Πργμ	12/03/2029	10	---	12/03	3.88	1	ΟΕΔ-ΣΤΘ-120329-10X-3,875-1,0000	---	---	---	---	---	100.0000	A 15/10/2019
4,500,000	1,000.00	0.00	Πργμ/Πργμ	12/02/2026	5	---	12/02	0.00	1	ΟΕΔ-ΣΤΘ-120226-05X-0,000-1,000	---	---	---	---	---	---	---
3,000,000	1,000.00	3.38	Πργμ/Πργμ	15/02/2025	7	---	15/02	3.38	1	ΟΕΔ-ΣΤΘ-150225-07X-3,375-1,000	---	---	---	---	---	---	---
250,250	1,000.00	2.90	Πργμ/Πργμ	20/03/2023	4	---	20/03	2.90	1	ΟΕΔ-ΣΤΘ-200323-04X-2,900-1,000	---	---	---	---	---	---	---
964,000	1,000.00	3.25	Πργμ/Πργμ	20/03/2025	6	---	20/03	3.25	1	ΟΕΔ-ΣΤΘ-200325-06X-3,250-1,000	---	---	---	---	---	---	---
2,100,000	1,000.00	3.55	Πργμ/Πργμ	20/03/2026	7	---	20/03	3.55	1	ΟΕΔ-ΣΤΘ-200326-07X-3,550-1,000	---	---	---	---	---	---	---

Σημειώσεις Ομολόγων Ελλ. Δημοσίου

Ο Όγκος Συναλλαγών υπολογίζεται ως (Τεμάχια) * (Ονομαστική Τιμή). Η Αξία Συναλλαγών υπολογίζεται ως (Τεμάχια) * (Ονομαστική Τιμή) * (Τιμή %) + (Δεδουλευμένοι Τόκοι)

Η Αξία του τρέχοντος τοκομεριδίου για τις εκδόσεις Ονομαστικής Αξίας 0,01 ευρώ, αναφέρεται σε Ονομαστική Αξία 100 ευρώ.

FLR (= Floating Interest Rate) Ομόλογο Μεταβλητού Επιτοκίου.

[1] - Η Ημερομηνία Λήξης της τοκοφόρου περιόδου και η Ημερομηνία Πληρωμής του τοκομεριδίου.

Ομόλογα Ελληνικού Δημοσίου

Πλήθος Εισηγμ. Ομολογιών	Ονομ. αξία	Σημερινό επιτόκιο	Υπολογισμός Δεδουλευμένων	Ημερ/νία Λήξης [1]	Διάρκεια (έτη)	Σημείωση	Ημερομηνία Πληρ.	Αξία τρέχοντος	Μον. Διαπρ.	Ομόλογα Ελληνικού Δημοσίου	Κατωτ Τιμή	Ανωτ Τιμή	Τιμή κλεισ.	Προηγ. Κλείσιμο-ημ/νία	Όγκος	Αξία Συναλλαγών	Τελευταία εντολή Αγορ./ Πώλ. Ημερομηνία
40,000	1,000.00	2.18	FLR	Πργμ/360	16/09/2023	1	---	16/03 - 16/09	---	1	ΟΕΔ-ΚΥΜ-160923-01X-2,178-1,000	---	---	---	---	---	---
5,500,000	1,000.00	1.50		Πργμ/Πργμ	18/06/2030	10	---	18/06	1.50	1	ΟΕΔ-ΣΤΘ-180630-10X-1,500-1,000	---	---	---	---	---	---
5,364,250	1,000.00	3.25		Πργμ/Πργμ	20/03/2050	30	---	20/03	3.25	1	ΟΕΔ-ΣΤΘ-200350-30X-3,250-1,000	---	---	---	---	---	---
3,924,361	1,000.00	2.00		Πργμ/Πργμ	22/04/2027	7	---	22/04	2.00	1	ΟΕΔ-ΣΤΘ-220427-07X-2,000-1,000	---	---	---	---	---	99.9000 A 22/04/2020
2,500,000	1,000.00	1.88		Πργμ/Πργμ	23/07/2026	7	---	23/07	1.88	1	ΟΕΔ-ΣΤΘ-230726-07X-1,875-1,000	---	---	---	---	---	---
3,500,000	1,000.00	1.88		Πργμ/Πργμ	24/01/2052	30	---	24/01	1.88	1	ΟΕΔ-ΣΤΘ-240152-30X-1,875-1,000	---	---	---	---	---	---
3,700,000	1,000.00	1.75		Πργμ/Πργμ	18/06/2032	10	---	18/06	1.75	1	ΟΕΔ-ΣΤΘ-180632-10X-1,750-1,000	---	---	---	---	---	---
2,200,000	1,000.00	2.23	FLR	Πργμ/360	15/12/2027	5	---	- 15/12 - 15/03 -	---	1	ΟΕΔ-ΚΥΜ-151227-05X-1,130-1,000	---	---	---	---	---	---

Σημειώσεις Ομολόγων Ελλ. Δημοσίου

Ο Όγκος Συναλλαγών υπολογίζεται ως (Τεμάχια) * (Ονομαστική Τιμή). Η Αξία Συναλλαγών υπολογίζεται ως (Τεμάχια) * (Ονομαστική Τιμή) * (Τιμή %) + (Δεδουλευμένοι Τόκοι)

Η Αξία του τρέχοντος τοκομεριδίου για τις εκδόσεις Ονομαστικής Αξίας 0,01 ευρώ, αναφέρεται σε Ονομαστική Αξία 100 ευρώ.

FLR (= Floating Interest Rate) Ομόλογο Μεταβλητού Επιτοκίου.

[1] - Η Ημερομηνία Λήξης της τοκοφόρου περιόδου και η Ημερομηνία Πληρωμής του τοκομεριδίου.

Έντοκα Γραμμάτια & Zero Coupon Ομόλογα Ελληνικού Δημοσίου

Ημερ/νία	Διάρκειας 13 εβδομάδων									Διάρκειας 26 εβδομάδων									Διάρκειας 52 εβδομάδων								
	Ημερ/νία Λήξης	Αρχικό Επιτόκιο	Πλήθος Εισηγμένων	Όνομ/κή αξία	Τιμή έκδοσης	Τελευταία Τιμή	Συναλλαγή Ημερομηνία	Όγκος Συναλλαγών	Σημ.	Ημερ/νία Λήξης	Αρχικό Επιτόκιο	Πλήθος Εισηγμένων	Όνομ/κή αξία	Τιμή έκδοσης	Τελευταία Τιμή	Συναλλαγή Ημερομηνία	Όγκος Συναλλαγών	Σημ.	Ημερ/νία Λήξης	Αρχικό Επιτόκιο	Πλήθος Εισηγμένων	Όνομ/κή αξία	Τιμή έκδοσης	Τελευταία Τιμή	Συναλλαγή Ημερομηνία	Όγκος Συναλλαγών	Σημ.
11/03/2022	---	---	---	---	---	---	---	---	---	---	---	---	---	---	---	---	---	---	10/03/2023	-0.23	1,000,000	1,000.00	1,002.30	---	---	---	---
10/06/2022	---	---	---	---	---	---	---	---	---	---	---	---	---	---	---	---	---	---	09/06/2023	0.83	1,600,000	1,000.00	991.68	---	---	---	---
09/09/2022	---	---	---	---	---	---	---	---	---	---	---	---	---	---	---	---	---	---	08/09/2023	1.97	1,000,000	1,000.00	980.47	---	---	---	---

Ημερήσιο Δελτίο Τιμών

Έτος: 143 Αύξων Αριθμός Συνεδρίασης: 236

Ενότητα 5: Ομόλογα Ελληνικού Δημοσίου Διαπραγματεύσιμα με τη Μέθοδο Εκφώνησης - Αντιφώνησης

Τρίτη, 13 Δεκεμβρίου, 2022

Ομόλογα σε Κυκλοφορία	Νόμισμα / Ελάχιστη διαπραγ.	Ημερομηνία Πληρ.	Αξία τρέχοντος τοκομεριδίου	Σημείωση	Τοκομερίδιο	Μονάδα διαπίσης	Ημερ/νία Έκδοσης	Διάρκεια (έτη)	Σημερινό επιτόκιο	Υ.Δ.Τ σε ημέρες	Ομόλογα	Τελευταία τιμή προηγ.	Τελευ. Τιμή	Εκφ. τοις μετρητοίς (€)	Συναλλαγές σε τμχ	Ελάχιστο ζωής	Μέγιστο ζωής		
0	GBP / 10	01/12	0.25	---	66	1	01/12/1928	100	2.5	360	Ε.Κ.Τ.Ε.	---	---	---	---	---	---		
103,746	GBP / 10	01/12	0.25	---	64	1	01/12/1930	98	2.5	360	Ε.Κ.Τ.Ε. σειρά	2.27	05/02/1996	2.27	Π	05/02/1996	---	2.27	2.27

Νομικών Προσώπων και Εταιρειών σε Συνάλλαγμα και Ευρο

Σημειώσεις Ομολόγων Ελλ. Δημοσίου

Υ.Δ.Τ: Υπολογισμός Δεδουλευμένων Τόκων.

FLR (= Floating Interest Rate) Ομόλογο Μεταβλητού Επιτοκίου.

Η ελάχιστη διαπραγματεύσιμη Ονομαστική Αξία για όλους τους Άυλους Τίτλους του Δημοσίου είναι τα 100 Ευρώ. (μφρ-0)

Πίνακας Μελών Χρηματιστηρίου Αθηνών και Μελών ΕΤ.ΕΚ.

Επωνυμία	Διεύθυνση	Τηλέφωνο	Φαξ	Αγορά Μετοχών			Αγορά Παραγώγων		Μέλη ΕΤ.ΕΚ.	
				Μέλος Αγοράς	Μέλος εξ Αποστάσεως	Ειδικός Διαπρήτης	Διαπρήτης	Ειδικός Διαπρήτης	Γενικό Εκκαθιστικό	Άμεσο Εκκαθιστικό
AEONIC SECURITIES C.I.F. P.L.C.	ΛΑΪΟΥ 6, ΓΡ. 301B, ANNA COURT ,	35725337600		a						
ARGUS STOCKBROKERS LTD	25 ΛΕΩΦΟΡΟΣ ΔΗΜΟΣΘΕΝΗ ΣΕΒΕΡΗ 25 ,	0035722717000		a	a		a			
ATLANTIC SECURITIES LTD	ΠΡΟΔΡΟΜΟΥ 37 37,	0035722445400		a	a					
ΑΧΟΝ ΧΡΗΜΑΤΙΣΤΗΡΙΑΚΗ Α.Ε.Π.Ε.Υ.	ΣΤΑΔΙΟΥ 48 48, ΑΘΗΝΑ	2103363800		a			a			
ΒΕΤΑ ΧΡΗΜΑΤΙΣΤΗΡΙΑΚΗ Α.Ε.Π.Ε.Υ.	Λ.ΑΛΕΞΑΝΔΡΑΣ 29 29 , ΑΘΗΝΑ	2106478930		a		a	a			a
BNP PARIBAS S.A.	ΛΑΜΨΑΚΟΥ 2 , ΑΘΗΝΑ	2107468525							a	
BOFA SECURITIES EUROPE SA	112 AVENUE KL?BER 75116 ,	+33 153655555		a	a					
CAPITAL ΑΧΕΠΕΥ	ΜΗΤΡΟΠΟΛΕΩΣ 58 58, ΑΘΗΝΑ	2103369700		a			a			
CITIGROUP GLOBAL MARKETS EUROPE AG	REUTERWEG 16 16,	+49 691366-0		a	a					
CITIGROUP GLOBAL MARKETS LIMITED	33 CANADA SQUARE -CANARY WHARF 1,	+44 02079864000		a						
CREDIT SUISSE BANK (EUROPE), S.A.	CALLE AYALA 42, 3A PLANTA-B MADRID ,	+34917916000		a	a					
CREDIT SUISSE SECURITIES (EUROPE) LIMITED	ONE CABOT SQUARE 1 , LONDON	+44 2078888888		a						
DEUTSCHE BANK AG	GREAT WINCHESTER STREET 1 , LONDON	+44 20 754 54209	00441133361437		a					
EUROBANK EQUITIES ΜΟΝΟΠΡΟΣΩΠΗ Α.Ε.Π.Ε.Υ.	ΦΙΛΕΛΛΗΝΩΝ 10 & ΞΕΝΟΦΩΝΤΟΣ 13 , ΑΘΗΝΑ	2103720425		a		a	a			a
EUROCORP Α.Ε.Π.Ε.Υ.	ΠΛ.ΦΙΛΙΚΗΣ ΕΤΑΙΡΕΙΑΣ 14 14, ΑΘΗΝΑ	2107263600		a			a			a
EUROTRUST ΧΡΗΜΑΤΙΣΤΗΡΙΑΚΗ Α.Ε.Π.Ε.Υ.	ΣΕΒΑΣΤΟΥΠΟΛΕΩΣ 113 113, ΑΘΗΝΑ	2103363100		a						
EUROXX ΧΡΗΜΑΤΙΣΤΗΡΙΑΚΗ Α.Ε.Π.Ε.Υ.	ΠΑΛΛΑΙΟΛΟΓΟΥ 7, ΧΑΛΑΝΔΡΙ	+30 2106879400	210-6879401	a		a	a			a
	ΠΑΛΛΑΙΟΛΟΓΟΥ 7, ΧΑΛΑΝΔΡΙ	(210)-6879400	(210)-6879401							
GLOBAL CAPITAL SECURITIES & FINANCIAL SERVICES LTD	Λ.ΑΡΧΙΕΠΙΣΚΟΠΟΥ ΜΑΚΑΡΙΟΥ Γ50 50,	0035722710710		a	a					
HSBC CONTINENTAL EUROPE	Λ.ΜΕΣΣΟΓΕΙΩΝ 109-111 109-111,	2106960000							a	
INDEX ΧΡΗΜΑΤΙΣΤΗΡΙΑΚΗ Α.Ε.Π.Ε.Υ.	ΔΡΑΓΑΤΣΑΝΙΟΥ 6 6, ΑΘΗΝΑ	2103213920		a						
LAIKI FINANCIAL SERVICES LTD	ΛΕΩΦ. ΒΥΡΩΝΟΣ 26, ΛΕΥΚΩΣΙΑ ΚΥΠΡΟΥ	357 22367367	357 22718567		a					
MEGA EQUITY SECURITIES & FINANCIAL SERVICES PUBLIC LTD	ΛΕΩΦ.ΓΡΙΒΑ ΔΙΓΓΕΝΗ 42-44 42-44,	0035722711711		a	a		a			
MERIT ΧΡΗΜΑΤΙΣΤΗΡΙΑΚΗ Α.Ε.Π.Ε.Υ.	ΣΟΦΟΚΛΕΟΥΣ 5 5, ΑΘΗΝΑ	2103671880		a		a	a			a
MERRILL LYNCH INTERNATIONAL	2 KING EDWARD STREET 2 , LONDON	+44 20276281000		a						
NUNTIIUS ΧΡΗΜΑΤΙΣΤΗΡΙΑΚΗ Α.Ε.Π.Ε.Υ.	ΔΡΑΓΑΤΣΑΝΙΟΥ 6 6, ΑΘΗΝΑ	2103350599		a						
ONE PLUS CAPITAL LIMITED	75 PRODROMOU AVENUE NICOSIA 1307 ,	35722873760		a	a					
PROCHOICE CHRIMATISTIRIAKI LTD	ΛΕΩΦ.ΣΠΥΡΟΥ ΚΥΠΡΙΑΝΟΥ 57, ΑΚΙΝΗΤΑ Φ 57,	035724661192		a	a					
SHARELINK SECURITIES & FINANCIAL SERVICES LTD	HOUSE-ΘΕΟΤΟΚΗ 6 ΜΕΓΑΡΟ ΕΛΛΗΝΑ 6 ,	+357 22554200		a			a			
SOCIETE GENERALE S.A.	17 COURS VALMY, CEDEX ,	+157290504		a	a		a			
SOLIDUS SECURITIES Α.Ε.Π.Ε.Υ.	ΛΟΥΙΖΗΣ ΡΙΑΝΚΟΥΡ 64 64, ΑΘΗΝΑ	2106900600		a			a			a
THE CYPRUS INVESTMENT & SECURITIES CORPORATION LTD	ΑΓΙΟΥ ΠΡΟΚΟΠΙΟΥ & ΠΟΣΕΙΔΩΝΟΣ 1 154,	0035722121700		a	a					

Πίνακας Μελών Χρηματιστηρίου Αθηνών και Μελών ΕΤ.ΕΚ.

Επωνυμία	Τηλέφωνο	Φαξ	Αγορά Μετοχών			Αγορά Παραγώγων		Μέλη ΕΤ.ΕΚ.	
			Μέλος Αγοράς	Μέλος εξ Αποστάσεως	Ειδικός Διαπρήτης	Διαπρήτης	Ειδικός Διαπρήτης	Γενικό Εκκαθιστικό	Άμεσο Εκκαθιστικό
UBS EUROPE SE			a	a					
OPERNTURM, BOCKENHEIMER LANDSTRASSE 2-4 ,	496921790								
UBS LIMITED				a					
FINSBURY AVENUE 1 , LONDON	+44 2075687135								
Α. ΣΑΡΡΗΣ ΧΡΗΜΑΤΙΣΤΗΡΙΑΚΗ Α.Ε.Π.Ε.Υ			a						
ΔΡΑΓΑΤΣΑΝΙΟΥ 6 6, ΑΘΗΝΑ	2103367700								
ΑΛΦΑ FINANCE ΜΟΝΟΠΡΟΣΩΠΗ ΑΕΠΕΥ			a		a	a		a	
ΠΑΝΕΠΙΣΤΗΜΙΟΥ 45 5, ΑΘΗΝΑ	2103677400								
ΑΛΦΑ ΤΡΑΠΕΖΑ ΑΝΩΝΥΜΗ ΕΤΑΙΡΙΑ								a	
ΣΤΑΔΙΟΥ 40 , ΑΘΗΝΑ	2103260000								
Γ. Α. ΠΕΡΒΑΝΑΣ ΧΡΗΜΑΤΙΣΤΗΡΙΑΚΗ Α.Ε.Π.Ε.Υ			a						
ΣΟΦΟΚΛΕΟΥΣ 7-9 7-9, ΑΘΗΝΑ	2103727200								
ΕΘΝΙΚΗ ΤΡΑΠΕΖΑ ΤΗΣ ΕΛΛΑΔΟΣ Α.Ε.			a			a		a	
ΑΙΟΛΟΥ 86, ΑΘΗΝΑ	(210)-3341000	(210)-3228187							
ΑΚΑΔΗΜΙΑΣ 68, ΑΘΗΝΑ	(210)-3328817	(210)-3328678							
ΕΘΝΙΚΗ ΧΡΗΜΑΤΙΣΤΗΡΙΑΚΗ ΜΟΝΟΠΡΟΣΩΠΗ ΑΕΠΕΥ			a		a	a	a		
ΛΕΩΦΟΡΟΣ ΑΘΗΝΩΝ 128-132 & ΙΦΙΓΕΝΙΑΣ 66, ΑΘΗΝΑ	2103328784								
ΕΛΛΗΝΙΚΗ ΤΡΑΠΕΖΑ (ΕΠΕΝΔΥΣΕΙΣ) ΛΤΔ				a					
ΛΕΩΦ.ΚΥΡΙΑΚΟΥ ΜΑΤΣΗ 31 - ΤΘ 24747 , ΛΕΥΚΩΣΙΑ ΚΥΠΡΟΥ	+357 22500100	357 22500110							
ΕΛΛΗΝΟΑΜΕΡΙΚΑΝΙΚΗ ΧΡΗΜΑΤΙΣΤΗΡΙΑΚΗ ΑΕΠΕΥ			a		a	a		a	
ΑΝΔΡΕΑ ΠΑΠΑΝΔΡΕΟΥ 27 27, ΜΑΡΟΥΣΙ	2103311100								
Ι. Χ. ΜΑΥΡΙΚΗΣ ΧΡΗΜΑΤΙΣΤΗΡΙΑΚΗ Α.Ε.Π.Ε.Υ			a						
ΣΟΦΟΚΛΕΟΥΣ 5 5, ΑΘΗΝΑ	2103216730								
ΚΑΠΠΑ ΧΡΗΜΑΤΙΣΤΗΡΙΑΚΗ Α.Ε.Π.Ε.Υ.			a			a			
ΒΑΛΛΩΡΙΤΟΥ 15 15, ΑΘΗΝΑ	2103678600								
ΚΑΡΑΜΑΝΩΦ ΧΡΗΜΑΤΙΣΤΗΡΙΑΚΗ Α.Ε.Π.Ε.Υ.			a						
ΠΛ.ΑΓ.ΘΕΟΔΩΡΩΝ 2 2, ΑΘΗΝΑ	2103212947								
ΚΥΚΛΟΣ ΧΡΗΜΑΤΙΣΤΗΡΙΑΚΗ Α.Ε.Π.Ε.Υ.			a			a			
ΠΑΝΕΠΙΣΤΗΜΙΟΥ 39 39, ΑΘΗΝΑ	2103364300								
ΛΕΩΝ ΔΕΠΟΛΑΣ ΧΡΗΜΑΤΙΣΤΗΡΙΑΚΗ Α.Ε.Π.Ε.Υ.			a		a	a			
ΧΡΗΣΤΟΥ ΛΑΔΑ 1 1, ΑΘΗΝΑ	2103213276 -28								
Ν. ΧΡΥΣΟΧΟΙΔΗΣ ΧΡΗΜΑΤΙΣΤΗΡΙΑΚΗ Α.Ε.Π.Ε.Υ			a			a		a	
ΣΟΦΟΚΛΕΟΥΣ 7-9 7-9, ΑΘΗΝΑ	2103213913								
ΠΑΝΤΕΛΑΚΗΣ ΧΡΗΜΑΤΙΣΤΗΡΙΑΚΗ Α.Ε.Π.Ε.Υ			a		a	a	a		
ΕΘΝΙΚΗΣ ΑΝΤΙΣΤΑΣΕΩΣ 57, ΚΤΙΡΙΟ Β 57, ΧΑΛΑΝΔΡΙ	2106965000								
ΠΕΙΡΑΙΩΣ ΜΟΝΟΠΡΟΣΩΠΗ Α.Ε.Π.Ε.Υ.			a		a	a	a	a	
ΣΤΑΔΙΟΥ 10 10, ΑΘΗΝΑ	2103354100								
ΠΗΓΑΣΟΣ ΧΡΗΜΑΤΙΣΤΗΡΙΑΚΗ Α.Ε.Π.Ε.Υ.			a			a			
ΒΑΛΛΩΡΙΤΟΥ 17 & ΑΜΕΡΙΚΗΣ 17 , ΑΘΗΝΑ	2103670700								
ΣΤ. ΕΜ. ΛΑΥΡΕΝΤΑΚΗΣ ΧΡΗΜΑΤΙΣΤΗΡΙΑΚΗ Α.Ε.Π.Ε.Υ.			a			a			
ΣΟΦΟΚΛΕΟΥΣ 7-9 7-9, ΑΘΗΝΑ	2103213336								
ΤΡΑΠΕΖΑ EUROBANK ΑΕ								a	
ΟΘΩΝΟΣ 8 , ΑΘΗΝΑ	2103337000								
ΤΡΑΠΕΖΑ ΟΡΤΙΜΑ BANK Α.Ε.			a		a	a	a		
ΑΙΓΙΑΛΕΙΑΣ 32 & ΠΑΡΑΔΕΙΣΟΥ 32 , ΜΑΡΟΥΣΙ	2108173663								
ΤΡΑΠΕΖΑ ΠΕΙΡΑΙΩΣ ΑΝΩΝΥΜΟΣ ΕΤΑΙΡΕΙΑ			a			a		a	
ΑΜΕΡΙΚΗΣ 4 , ΑΘΗΝΑ	2103335000								

Πίνακας Μετοχών Υπό Ειδική Διαπραγμάτευση

Χρεόγραφο	Κατηγορία Διαπραγμάτευσης
Ειδικός Διαπραγματευτής	Έναρξη Ειδικής Διαπραγμάτευσης
MLS ΠΛΗΡΟΦΟΡΙΚΗ (ΚΟ)	Κατάσταση σε Αναστολή
ΠΕΙΡΑΙΩΣ ΜΟΝΟΠΡΟΣΩΠΗ Α.Ε.Π.Ε.Υ.	01/08/2019
ALPHA ETF FTSE Athex Large Cap	Διαπραγματεύσιμα Αμοιβαία Κεφάλαια (Δ.Α.Κ.)
ΑΛΦΑ FINANCE ΜΟΝΟΠΡΟΣΩΠΗ ΑΕΠΕΥ	02/01/1900
ΕΘΝΙΚΗ ΧΡΗΜΑΤΙΣΤΗΡΙΑΚΗ ΜΟΝΟΠΡΟΣΩΠΗ ΑΕΠΕΥ	02/01/1900
ALPHA TRUST (ΚΟ)	Κύρια Αγορά
ΛΕΩΝ ΔΕΠΟΛΑΣ ΧΡΗΜΑΤΙΣΤΗΡΙΑΚΗ Α.Ε.Π.Ε.Υ.	04/01/2021
ALPHA ΥΠΗΡΕΣΙΩΝ ΣΥΜΜ (ΚΟ)	Κύρια Αγορά
EUROBANK EQUITIES ΜΟΝΟΠΡΟΣΩΠΗ Α.Ε.Π.Ε.Υ.	22/10/2006
MERIT ΧΡΗΜΑΤΙΣΤΗΡΙΑΚΗ Α.Ε.Π.Ε.Υ.	03/09/2012
ΑΛΦΑ FINANCE ΜΟΝΟΠΡΟΣΩΠΗ ΑΕΠΕΥ	29/02/2016
ΕΘΝΙΚΗ ΧΡΗΜΑΤΙΣΤΗΡΙΑΚΗ ΜΟΝΟΠΡΟΣΩΠΗ ΑΕΠΕΥ	02/01/1900
ΕΛΛΗΝΟΑΜΕΡΙΚΑΝΙΚΗ ΧΡΗΜΑΤΙΣΤΗΡΙΑΚΗ ΑΕΠΕΥ	25/07/2014
ΛΕΩΝ ΔΕΠΟΛΑΣ ΧΡΗΜΑΤΙΣΤΗΡΙΑΚΗ Α.Ε.Π.Ε.Υ.	04/01/2016
ΠΕΙΡΑΙΩΣ ΜΟΝΟΠΡΟΣΩΠΗ Α.Ε.Π.Ε.Υ.	28/05/2009
ΑΤΤΙΚΑ BANK Α.Τ.Ε. (ΚΟ)	Κύρια Αγορά
EUROXX ΧΡΗΜΑΤΙΣΤΗΡΙΑΚΗ Α.Ε.Π.Ε.Υ.	22/01/2016
ΠΕΙΡΑΙΩΣ ΜΟΝΟΠΡΟΣΩΠΗ Α.Ε.Π.Ε.Υ.	20/09/2017
AUTONELLAS (ΚΟ)	Κύρια Αγορά
EUROXX ΧΡΗΜΑΤΙΣΤΗΡΙΑΚΗ Α.Ε.Π.Ε.Υ.	02/07/2018
ΑΛΦΑ FINANCE ΜΟΝΟΠΡΟΣΩΠΗ ΑΕΠΕΥ	01/07/2019
AVE (ΚΟ)	Κύρια Αγορά
EUROXX ΧΡΗΜΑΤΙΣΤΗΡΙΑΚΗ Α.Ε.Π.Ε.Υ.	05/06/2020
BRIQ PROPERTIES (ΚΟ)	Κύρια Αγορά
EUROBANK EQUITIES ΜΟΝΟΠΡΟΣΩΠΗ Α.Ε.Π.Ε.Υ.	09/09/2019
ΛΕΩΝ ΔΕΠΟΛΑΣ ΧΡΗΜΑΤΙΣΤΗΡΙΑΚΗ Α.Ε.Π.Ε.Υ.	22/02/2021
CENERGY HOLDINGS (ΚΑ)	Κύρια Αγορά
EUROBANK EQUITIES ΜΟΝΟΠΡΟΣΩΠΗ Α.Ε.Π.Ε.Υ.	02/01/2016
ΑΛΦΑ FINANCE ΜΟΝΟΠΡΟΣΩΠΗ ΑΕΠΕΥ	02/01/2016
ΤΡΑΠΕΖΑ ΟΡΤΙΜΑ BANK Α.Ε.	14/03/2022
CNL CAPITAL (ΚΟ)	Κύρια Αγορά
MERIT ΧΡΗΜΑΤΙΣΤΗΡΙΑΚΗ Α.Ε.Π.Ε.Υ.	01/10/2018
COCA-COLA HBC AG (ΚΟ)	Κύρια Αγορά
ΒΕΤΑ ΧΡΗΜΑΤΙΣΤΗΡΙΑΚΗ Α.Ε.Π.Ε.Υ.	08/03/2021
ΕΘΝΙΚΗ ΧΡΗΜΑΤΙΣΤΗΡΙΑΚΗ ΜΟΝΟΠΡΟΣΩΠΗ ΑΕΠΕΥ	02/01/1900
ΠΕΙΡΑΙΩΣ ΜΟΝΟΠΡΟΣΩΠΗ Α.Ε.Π.Ε.Υ.	04/05/2015
DIMAND (ΚΟ)	Κύρια Αγορά
EUROBANK EQUITIES ΜΟΝΟΠΡΟΣΩΠΗ Α.Ε.Π.Ε.Υ.	08/08/2022
ΑΛΦΑ FINANCE ΜΟΝΟΠΡΟΣΩΠΗ ΑΕΠΕΥ	08/08/2022
EUROBANK HOLDINGS (ΚΟ)	Κύρια Αγορά
EUROBANK EQUITIES ΜΟΝΟΠΡΟΣΩΠΗ Α.Ε.Π.Ε.Υ.	01/06/2012
MERIT ΧΡΗΜΑΤΙΣΤΗΡΙΑΚΗ Α.Ε.Π.Ε.Υ.	06/11/2017
ΑΛΦΑ FINANCE ΜΟΝΟΠΡΟΣΩΠΗ ΑΕΠΕΥ	09/01/2006
ΕΘΝΙΚΗ ΧΡΗΜΑΤΙΣΤΗΡΙΑΚΗ ΜΟΝΟΠΡΟΣΩΠΗ ΑΕΠΕΥ	02/01/1900
ΕΛΛΗΝΟΑΜΕΡΙΚΑΝΙΚΗ ΧΡΗΜΑΤΙΣΤΗΡΙΑΚΗ ΑΕΠΕΥ	25/07/2014
ΛΕΩΝ ΔΕΠΟΛΑΣ ΧΡΗΜΑΤΙΣΤΗΡΙΑΚΗ Α.Ε.Π.Ε.Υ.	30/11/2018
ΠΕΙΡΑΙΩΣ ΜΟΝΟΠΡΟΣΩΠΗ Α.Ε.Π.Ε.Υ.	28/09/2009
FOURLIS ΣΥΜΜΕΤΟΧΩΝ (ΚΟ)	Κύρια Αγορά
EUROBANK EQUITIES ΜΟΝΟΠΡΟΣΩΠΗ Α.Ε.Π.Ε.Υ.	01/12/2016
ΠΕΙΡΑΙΩΣ ΜΟΝΟΠΡΟΣΩΠΗ Α.Ε.Π.Ε.Υ.	06/03/2017
HELLENIQ ENERGY (ΚΟ)	Κύρια Αγορά
ΕΛΛΗΝΟΑΜΕΡΙΚΑΝΙΚΗ ΧΡΗΜΑΤΙΣΤΗΡΙΑΚΗ ΑΕΠΕΥ	14/09/2015
ΠΕΙΡΑΙΩΣ ΜΟΝΟΠΡΟΣΩΠΗ Α.Ε.Π.Ε.Υ.	20/03/2017
IDEAL HOLDINGS (ΚΟ)	Κύρια Αγορά
EUROBANK EQUITIES ΜΟΝΟΠΡΟΣΩΠΗ Α.Ε.Π.Ε.Υ.	07/06/2021
ΠΕΙΡΑΙΩΣ ΜΟΝΟΠΡΟΣΩΠΗ Α.Ε.Π.Ε.Υ.	07/06/2021
INFORM Π. ΛΥΚΟΣ (ΚΟ)	Κύρια Αγορά
ΒΕΤΑ ΧΡΗΜΑΤΙΣΤΗΡΙΑΚΗ Α.Ε.Π.Ε.Υ.	31/01/2022
INTERCONTINENTAL (ΚΟ)	Κύρια Αγορά
ΛΕΩΝ ΔΕΠΟΛΑΣ ΧΡΗΜΑΤΙΣΤΗΡΙΑΚΗ Α.Ε.Π.Ε.Υ.	03/06/2019
INTRAKAT (ΚΟ)	Κύρια Αγορά
ΠΑΝΤΕΛΑΚΗΣ ΧΡΗΜΑΤΙΣΤΗΡΙΑΚΗ Α.Ε.Π.Ε.Υ.	10/10/2022
JUMBO (ΚΟ)	Κύρια Αγορά
ΒΕΤΑ ΧΡΗΜΑΤΙΣΤΗΡΙΑΚΗ Α.Ε.Π.Ε.Υ.	01/02/2021
EUROBANK EQUITIES ΜΟΝΟΠΡΟΣΩΠΗ Α.Ε.Π.Ε.Υ.	25/05/2020
MERIT ΧΡΗΜΑΤΙΣΤΗΡΙΑΚΗ Α.Ε.Π.Ε.Υ.	06/11/2017
ΠΕΙΡΑΙΩΣ ΜΟΝΟΠΡΟΣΩΠΗ Α.Ε.Π.Ε.Υ.	06/03/2017

Πίνακας Μετοχών Υπό Ειδική Διαπραγμάτευση

Χρεόγραφο	Κατηγορία Διαπραγμάτευσης
Ειδικός Διαπραγματευτής	Έναρξη Ειδικής Διαπραγμάτευσης
LAMDA DEVELOPMENT(ΚΟ)	Κύρια Αγορά
EUROBANK EQUITIES ΜΟΝΟΠΡΟΣΩΠΗ Α.Ε.Π.Ε.Υ.	08/12/2014
ΠΑΝΤΕΛΑΚΗΣ ΧΡΗΜΑΤΙΣΤΗΡΙΑΚΗ Α.Ε.Π.Ε.Υ	06/11/2017
ΠΕΙΡΑΙΩΣ ΜΟΝΟΠΡΟΣΩΠΗ Α.Ε.Π.Ε.Υ.	29/06/2017
MARFIN INVESTMENT GROUP (ΚΟ)	Κύρια Αγορά
EUROBANK EQUITIES ΜΟΝΟΠΡΟΣΩΠΗ Α.Ε.Π.Ε.Υ.	23/03/2015
ΠΕΙΡΑΙΩΣ ΜΟΝΟΠΡΟΣΩΠΗ Α.Ε.Π.Ε.Υ.	02/02/2009
PREMIA (ΚΟ)	Κύρια Αγορά
ΒΕΤΑ ΧΡΗΜΑΤΙΣΤΗΡΙΑΚΗ Α.Ε.Π.Ε.Υ.	01/06/2021
ΛΕΩΝ ΔΕΠΟΛΑΣ ΧΡΗΜΑΤΙΣΤΗΡΙΑΚΗ Α.Ε.Π.Ε.Υ.	05/12/2022
ΠΑΝΤΕΛΑΚΗΣ ΧΡΗΜΑΤΙΣΤΗΡΙΑΚΗ Α.Ε.Π.Ε.Υ	23/12/2021
PROFILE (ΚΟ)	Κύρια Αγορά
ΠΑΝΤΕΛΑΚΗΣ ΧΡΗΜΑΤΙΣΤΗΡΙΑΚΗ Α.Ε.Π.Ε.Υ	01/07/2019
QUEST ΣΥΜΜΕΤΟΧΩΝ (ΚΟ)	Κύρια Αγορά
ΒΕΤΑ ΧΡΗΜΑΤΙΣΤΗΡΙΑΚΗ Α.Ε.Π.Ε.Υ.	26/03/2018
EUROBANK EQUITIES ΜΟΝΟΠΡΟΣΩΠΗ Α.Ε.Π.Ε.Υ.	28/01/2019
SPACE HELLAS (ΚΟ)	Κύρια Αγορά
MERIT ΧΡΗΜΑΤΙΣΤΗΡΙΑΚΗ Α.Ε.Π.Ε.Υ.	09/12/2022
TITAN CEMENT (ΚΑ)	Κύρια Αγορά
ΒΕΤΑ ΧΡΗΜΑΤΙΣΤΗΡΙΑΚΗ Α.Ε.Π.Ε.Υ.	01/02/2021
EUROBANK EQUITIES ΜΟΝΟΠΡΟΣΩΠΗ Α.Ε.Π.Ε.Υ.	06/11/2019
ΠΕΙΡΑΙΩΣ ΜΟΝΟΠΡΟΣΩΠΗ Α.Ε.Π.Ε.Υ.	18/01/2021
UNIBIOS (ΚΟ)	Κύρια Αγορά
ΛΕΩΝ ΔΕΠΟΛΑΣ ΧΡΗΜΑΤΙΣΤΗΡΙΑΚΗ Α.Ε.Π.Ε.Υ.	01/02/2021
VIOHALCO SA/NV (ΚΑ)	Κύρια Αγορά
EUROBANK EQUITIES ΜΟΝΟΠΡΟΣΩΠΗ Α.Ε.Π.Ε.Υ.	04/03/2014
MERIT ΧΡΗΜΑΤΙΣΤΗΡΙΑΚΗ Α.Ε.Π.Ε.Υ.	17/03/2014
ΑΛΦΑ FINANCE ΜΟΝΟΠΡΟΣΩΠΗ ΑΕΠΕΥ	11/03/2008
ΑΒΑΞ Α.Ε. (ΚΟ)	Κύρια Αγορά
EUROBANK EQUITIES ΜΟΝΟΠΡΟΣΩΠΗ Α.Ε.Π.Ε.Υ.	14/12/2015
ΠΕΙΡΑΙΩΣ ΜΟΝΟΠΡΟΣΩΠΗ Α.Ε.Π.Ε.Υ.	01/02/2021
ΑΔΜΗΕ ΣΥΜΜΕΤΟΧΩΝ Α.Ε. (ΚΟ)	Κύρια Αγορά
EUROBANK EQUITIES ΜΟΝΟΠΡΟΣΩΠΗ Α.Ε.Π.Ε.Υ.	24/05/2021
ΕΛΛΗΝΟΑΜΕΡΙΚΑΝΙΚΗ ΧΡΗΜΑΤΙΣΤΗΡΙΑΚΗ ΑΕΠΕΥ	09/03/2020
ΠΕΙΡΑΙΩΣ ΜΟΝΟΠΡΟΣΩΠΗ Α.Ε.Π.Ε.Υ.	29/06/2017
ΑΕΡΟΠΟΡΙΑ ΑΙΓΑΙΟΥ (ΚΟ)	Κύρια Αγορά
EUROBANK EQUITIES ΜΟΝΟΠΡΟΣΩΠΗ Α.Ε.Π.Ε.Υ.	22/09/2020
ΑΝΔΡΟΜΕΔΑ ΑΕΕΧ (ΚΟ)	Κύρια Αγορά
ΒΕΤΑ ΧΡΗΜΑΤΙΣΤΗΡΙΑΚΗ Α.Ε.Π.Ε.Υ.	15/02/2021
ΓΕΚ ΤΕΡΝΑ (ΚΟ)	Κύρια Αγορά
ΒΕΤΑ ΧΡΗΜΑΤΙΣΤΗΡΙΑΚΗ Α.Ε.Π.Ε.Υ.	08/03/2021
EUROBANK EQUITIES ΜΟΝΟΠΡΟΣΩΠΗ Α.Ε.Π.Ε.Υ.	24/05/2021
ΠΕΙΡΑΙΩΣ ΜΟΝΟΠΡΟΣΩΠΗ Α.Ε.Π.Ε.Υ.	29/08/2019
ΔΕΗ (ΚΟ)	Κύρια Αγορά
ΒΕΤΑ ΧΡΗΜΑΤΙΣΤΗΡΙΑΚΗ Α.Ε.Π.Ε.Υ.	01/02/2021
EUROBANK EQUITIES ΜΟΝΟΠΡΟΣΩΠΗ Α.Ε.Π.Ε.Υ.	22/10/2006
MERIT ΧΡΗΜΑΤΙΣΤΗΡΙΑΚΗ Α.Ε.Π.Ε.Υ.	06/11/2017
ΑΛΦΑ FINANCE ΜΟΝΟΠΡΟΣΩΠΗ ΑΕΠΕΥ	09/01/2006
ΕΘΝΙΚΗ ΧΡΗΜΑΤΙΣΤΗΡΙΑΚΗ ΜΟΝΟΠΡΟΣΩΠΗ ΑΕΠΕΥ	02/01/1900
ΕΛΛΗΝΟΑΜΕΡΙΚΑΝΙΚΗ ΧΡΗΜΑΤΙΣΤΗΡΙΑΚΗ ΑΕΠΕΥ	01/09/2014
ΠΕΙΡΑΙΩΣ ΜΟΝΟΠΡΟΣΩΠΗ Α.Ε.Π.Ε.Υ.	28/09/2009
ΕΘΝΙΚΗ ΤΡΑΠΕΖΑ (ΚΟ)	Κύρια Αγορά
EUROBANK EQUITIES ΜΟΝΟΠΡΟΣΩΠΗ Α.Ε.Π.Ε.Υ.	22/10/2006
MERIT ΧΡΗΜΑΤΙΣΤΗΡΙΑΚΗ Α.Ε.Π.Ε.Υ.	03/09/2012
ΑΛΦΑ FINANCE ΜΟΝΟΠΡΟΣΩΠΗ ΑΕΠΕΥ	09/01/2006
ΕΘΝΙΚΗ ΧΡΗΜΑΤΙΣΤΗΡΙΑΚΗ ΜΟΝΟΠΡΟΣΩΠΗ ΑΕΠΕΥ	02/01/1900
ΕΛΛΗΝΟΑΜΕΡΙΚΑΝΙΚΗ ΧΡΗΜΑΤΙΣΤΗΡΙΑΚΗ ΑΕΠΕΥ	25/07/2014
ΛΕΩΝ ΔΕΠΟΛΑΣ ΧΡΗΜΑΤΙΣΤΗΡΙΑΚΗ Α.Ε.Π.Ε.Υ.	20/05/2015
ΠΕΙΡΑΙΩΣ ΜΟΝΟΠΡΟΣΩΠΗ Α.Ε.Π.Ε.Υ.	08/09/2008
ΕΚΤΕΡ (ΚΟ)	Κύρια Αγορά
ΒΕΤΑ ΧΡΗΜΑΤΙΣΤΗΡΙΑΚΗ Α.Ε.Π.Ε.Υ.	26/09/2022
EUROBANK EQUITIES ΜΟΝΟΠΡΟΣΩΠΗ Α.Ε.Π.Ε.Υ.	16/10/2017
ΛΕΩΝ ΔΕΠΟΛΑΣ ΧΡΗΜΑΤΙΣΤΗΡΙΑΚΗ Α.Ε.Π.Ε.Υ.	21/05/2018
ΕΛΑΣΤΡΟΝ (ΚΟ)	Κύρια Αγορά
ΛΕΩΝ ΔΕΠΟΛΑΣ ΧΡΗΜΑΤΙΣΤΗΡΙΑΚΗ Α.Ε.Π.Ε.Υ.	20/02/2017
ΕΛΒΑΛΧΑΛΚΟΡ (ΚΟ)	Κύρια Αγορά
EUROBANK EQUITIES ΜΟΝΟΠΡΟΣΩΠΗ Α.Ε.Π.Ε.Υ.	07/05/2018
ΑΛΦΑ FINANCE ΜΟΝΟΠΡΟΣΩΠΗ ΑΕΠΕΥ	07/05/2018

Πίνακας Μετοχών Υπό Ειδική Διαπραγμάτευση

Χρεόγραφο	Κατηγορία Διαπραγμάτευσης
Ειδικός Διαπραγματευτής	Έναρξη Ειδικής Διαπραγμάτευσης
ΕΛΛΑΚΤΩΡ (ΚΟ)	Κύρια Αγορά
EUROBANK EQUITIES ΜΟΝΟΠΡΟΣΩΠΗ Α.Ε.Π.Ε.Υ.	01/06/2012
EUROXX ΧΡΗΜΑΤΙΣΤΗΡΙΑΚΗ Α.Ε.Π.Ε.Υ.	24/09/2018
ΑΛΦΑ FINANCE ΜΟΝΟΠΡΟΣΩΠΗ ΑΕΠΕΥ	18/03/2019
ΕΘΝΙΚΗ ΧΡΗΜΑΤΙΣΤΗΡΙΑΚΗ ΜΟΝΟΠΡΟΣΩΠΗ ΑΕΠΕΥ	02/01/1900
ΠΕΙΡΑΙΩΣ ΜΟΝΟΠΡΟΣΩΠΗ Α.Ε.Π.Ε.Υ.	22/10/2018
ΕΛΛΗΝ ΧΡΗΜΑΤΙΣΤΗΡΙΑ-Χ.Α. (ΚΟ)	Κύρια Αγορά
ΕΘΝΙΚΗ ΧΡΗΜΑΤΙΣΤΗΡΙΑΚΗ ΜΟΝΟΠΡΟΣΩΠΗ ΑΕΠΕΥ	02/01/1900
ΕΛΛΗΝΟΑΜΕΡΙΚΑΝΙΚΗ ΧΡΗΜΑΤΙΣΤΗΡΙΑΚΗ ΑΕΠΕΥ	01/09/2014
ΠΕΙΡΑΙΩΣ ΜΟΝΟΠΡΟΣΩΠΗ Α.Ε.Π.Ε.Υ.	04/05/2015
ΕΛΤΟΝ (ΚΟ)	Κύρια Αγορά
ΒΕΤΑ ΧΡΗΜΑΤΙΣΤΗΡΙΑΚΗ Α.Ε.Π.Ε.Υ.	03/09/2012
EUROBANK EQUITIES ΜΟΝΟΠΡΟΣΩΠΗ Α.Ε.Π.Ε.Υ.	28/11/2022
ΛΕΩΝ ΔΕΠΟΛΑΣ ΧΡΗΜΑΤΙΣΤΗΡΙΑΚΗ Α.Ε.Π.Ε.Υ.	01/04/2019
ΕΝΤΕΡΣΟΦΤ (ΚΟ)	Κύρια Αγορά
EUROBANK EQUITIES ΜΟΝΟΠΡΟΣΩΠΗ Α.Ε.Π.Ε.Υ.	22/06/2020
ΕΥΔΑΠ (ΚΟ)	Κύρια Αγορά
EUROBANK EQUITIES ΜΟΝΟΠΡΟΣΩΠΗ Α.Ε.Π.Ε.Υ.	10/06/2019
ΑΛΦΑ FINANCE ΜΟΝΟΠΡΟΣΩΠΗ ΑΕΠΕΥ	27/01/2020
ΙΝΤΕΡΓΟΥΝΤ-ΞΥΛΕΜΠΟΡΙΑ (ΚΟ)	Κύρια Αγορά
EUROBANK EQUITIES ΜΟΝΟΠΡΟΣΩΠΗ Α.Ε.Π.Ε.Υ.	05/07/2021
ΠΑΝΤΕΛΑΚΗΣ ΧΡΗΜΑΤΙΣΤΗΡΙΑΚΗ Α.Ε.Π.Ε.Υ.	01/07/2021
ΙΝΤΕΡΛΑΪΦ (ΚΟ)	Κύρια Αγορά
ΒΕΤΑ ΧΡΗΜΑΤΙΣΤΗΡΙΑΚΗ Α.Ε.Π.Ε.Υ.	24/10/2022
ΚΛΟΥΚΙΝΑΣ - ΛΑΠΠΑΣ (ΚΟ)	Κύρια Αγορά
ΒΕΤΑ ΧΡΗΜΑΤΙΣΤΗΡΙΑΚΗ Α.Ε.Π.Ε.Υ.	22/09/2014
ΚΡΙ - ΚΡΙ (ΚΟ)	Κύρια Αγορά
EUROBANK EQUITIES ΜΟΝΟΠΡΟΣΩΠΗ Α.Ε.Π.Ε.Υ.	07/05/2018
ΛΕΩΝ ΔΕΠΟΛΑΣ ΧΡΗΜΑΤΙΣΤΗΡΙΑΚΗ Α.Ε.Π.Ε.Υ.	16/01/2017
ΛΑΜΨΑ (ΚΟ)	Κύρια Αγορά
ΛΕΩΝ ΔΕΠΟΛΑΣ ΧΡΗΜΑΤΙΣΤΗΡΙΑΚΗ Α.Ε.Π.Ε.Υ.	16/01/2017
ΜΟΤΟΡ ΟΪΛ (ΚΟ)	Κύρια Αγορά
ΒΕΤΑ ΧΡΗΜΑΤΙΣΤΗΡΙΑΚΗ Α.Ε.Π.Ε.Υ.	08/03/2021
EUROBANK EQUITIES ΜΟΝΟΠΡΟΣΩΠΗ Α.Ε.Π.Ε.Υ.	22/10/2006
MERIT ΧΡΗΜΑΤΙΣΤΗΡΙΑΚΗ Α.Ε.Π.Ε.Υ.	25/02/2019
ΕΘΝΙΚΗ ΧΡΗΜΑΤΙΣΤΗΡΙΑΚΗ ΜΟΝΟΠΡΟΣΩΠΗ ΑΕΠΕΥ	02/01/1900
ΛΕΩΝ ΔΕΠΟΛΑΣ ΧΡΗΜΑΤΙΣΤΗΡΙΑΚΗ Α.Ε.Π.Ε.Υ.	01/04/2019
ΠΕΙΡΑΙΩΣ ΜΟΝΟΠΡΟΣΩΠΗ Α.Ε.Π.Ε.Υ.	04/05/2015
ΜΠΛΕ ΚΕΔΡΟΣ (ΚΟ)	Κύρια Αγορά
MERIT ΧΡΗΜΑΤΙΣΤΗΡΙΑΚΗ Α.Ε.Π.Ε.Υ.	30/09/2022
ΜΥΤΙΛΗΝΑΙΟΣ (ΚΟ)	Κύρια Αγορά
ΒΕΤΑ ΧΡΗΜΑΤΙΣΤΗΡΙΑΚΗ Α.Ε.Π.Ε.Υ.	11/04/2022
EUROBANK EQUITIES ΜΟΝΟΠΡΟΣΩΠΗ Α.Ε.Π.Ε.Υ.	20/09/2017
MERIT ΧΡΗΜΑΤΙΣΤΗΡΙΑΚΗ Α.Ε.Π.Ε.Υ.	25/02/2019
ΑΛΦΑ FINANCE ΜΟΝΟΠΡΟΣΩΠΗ ΑΕΠΕΥ	15/04/2019
ΕΘΝΙΚΗ ΧΡΗΜΑΤΙΣΤΗΡΙΑΚΗ ΜΟΝΟΠΡΟΣΩΠΗ ΑΕΠΕΥ	02/01/1900
ΠΕΙΡΑΙΩΣ ΜΟΝΟΠΡΟΣΩΠΗ Α.Ε.Π.Ε.Υ.	04/05/2015
ΟΛΠ (ΚΟ)	Κύρια Αγορά
EUROBANK EQUITIES ΜΟΝΟΠΡΟΣΩΠΗ Α.Ε.Π.Ε.Υ.	06/02/2019
ΟΠΑΠ (ΚΟ)	Κύρια Αγορά
ΒΕΤΑ ΧΡΗΜΑΤΙΣΤΗΡΙΑΚΗ Α.Ε.Π.Ε.Υ.	11/04/2022
EUROBANK EQUITIES ΜΟΝΟΠΡΟΣΩΠΗ Α.Ε.Π.Ε.Υ.	22/10/2006
MERIT ΧΡΗΜΑΤΙΣΤΗΡΙΑΚΗ Α.Ε.Π.Ε.Υ.	20/03/2017
ΑΛΦΑ FINANCE ΜΟΝΟΠΡΟΣΩΠΗ ΑΕΠΕΥ	09/01/2006
ΕΘΝΙΚΗ ΧΡΗΜΑΤΙΣΤΗΡΙΑΚΗ ΜΟΝΟΠΡΟΣΩΠΗ ΑΕΠΕΥ	02/01/1900
ΕΛΛΗΝΟΑΜΕΡΙΚΑΝΙΚΗ ΧΡΗΜΑΤΙΣΤΗΡΙΑΚΗ ΑΕΠΕΥ	25/07/2014
ΠΕΙΡΑΙΩΣ ΜΟΝΟΠΡΟΣΩΠΗ Α.Ε.Π.Ε.Υ.	04/05/2015
ΟΤΕ (ΚΟ)	Κύρια Αγορά
ΒΕΤΑ ΧΡΗΜΑΤΙΣΤΗΡΙΑΚΗ Α.Ε.Π.Ε.Υ.	11/04/2022
EUROBANK EQUITIES ΜΟΝΟΠΡΟΣΩΠΗ Α.Ε.Π.Ε.Υ.	22/10/2006
MERIT ΧΡΗΜΑΤΙΣΤΗΡΙΑΚΗ Α.Ε.Π.Ε.Υ.	20/03/2017
ΑΛΦΑ FINANCE ΜΟΝΟΠΡΟΣΩΠΗ ΑΕΠΕΥ	09/01/2006
ΕΘΝΙΚΗ ΧΡΗΜΑΤΙΣΤΗΡΙΑΚΗ ΜΟΝΟΠΡΟΣΩΠΗ ΑΕΠΕΥ	02/01/1900
ΕΛΛΗΝΟΑΜΕΡΙΚΑΝΙΚΗ ΧΡΗΜΑΤΙΣΤΗΡΙΑΚΗ ΑΕΠΕΥ	25/07/2014
ΛΕΩΝ ΔΕΠΟΛΑΣ ΧΡΗΜΑΤΙΣΤΗΡΙΑΚΗ Α.Ε.Π.Ε.Υ.	20/04/2015
ΠΕΙΡΑΙΩΣ ΜΟΝΟΠΡΟΣΩΠΗ Α.Ε.Π.Ε.Υ.	08/09/2008
ΠΑΠΟΥΤΣΑΝΗΣ (ΚΟ)	Κύρια Αγορά
ΒΕΤΑ ΧΡΗΜΑΤΙΣΤΗΡΙΑΚΗ Α.Ε.Π.Ε.Υ.	25/11/2013
EUROBANK EQUITIES ΜΟΝΟΠΡΟΣΩΠΗ Α.Ε.Π.Ε.Υ.	06/12/2021

Πίνακας Μετοχών Υπό Ειδική Διαπραγμάτευση

Χρεόγραφο	Κατηγορία Διαπραγμάτευσης
Ειδικός Διαπραγματευτής	Έναρξη Ειδικής Διαπραγμάτευσης
ΠΕΙΡΑΙΩΣ FINANCIAL HOLD (ΚΟ)	Κύρια Αγορά
EUROBANK EQUITIES ΜΟΝΟΠΡΟΣΩΠΗ Α.Ε.Π.Ε.Υ.	22/10/2006
EUROXX ΧΡΗΜΑΤΙΣΤΗΡΙΑΚΗ Α.Ε.Π.Ε.Υ.	15/02/2016
MERIT ΧΡΗΜΑΤΙΣΤΗΡΙΑΚΗ Α.Ε.Π.Ε.Υ.	16/09/2013
ΑΛΦΑ FINANCE ΜΟΝΟΠΡΟΣΩΠΗ ΑΕΠΕΥ	15/04/2019
ΕΘΝΙΚΗ ΧΡΗΜΑΤΙΣΤΗΡΙΑΚΗ ΜΟΝΟΠΡΟΣΩΠΗ ΑΕΠΕΥ	02/01/1900
ΕΛΛΗΝΟΑΜΕΡΙΚΑΝΙΚΗ ΧΡΗΜΑΤΙΣΤΗΡΙΑΚΗ ΑΕΠΕΥ	25/07/2014
ΛΕΩΝ ΔΕΠΟΛΑΣ ΧΡΗΜΑΤΙΣΤΗΡΙΑΚΗ Α.Ε.Π.Ε.Υ.	30/11/2018
ΠΕΙΡΑΙΩΣ ΜΟΝΟΠΡΟΣΩΠΗ Α.Ε.Π.Ε.Υ.	16/02/2009
ΠΕΤΡΟΠΟΥΛΟΣ ΠΕΤΡΟΣ (ΚΟ)	Κύρια Αγορά
EUROBANK EQUITIES ΜΟΝΟΠΡΟΣΩΠΗ Α.Ε.Π.Ε.Υ.	01/04/2019
ΠΑΝΤΕΛΑΚΗΣ ΧΡΗΜΑΤΙΣΤΗΡΙΑΚΗ Α.Ε.Π.Ε.Υ.	16/03/2020
ΠΛΑΙΣΙΟ COMPUTERS (ΚΟ)	Κύρια Αγορά
EUROBANK EQUITIES ΜΟΝΟΠΡΟΣΩΠΗ Α.Ε.Π.Ε.Υ.	02/03/2015
ΠΛΑΣΤΙΚΑ ΘΡΑΚΗΣ (ΚΟ)	Κύρια Αγορά
EUROBANK EQUITIES ΜΟΝΟΠΡΟΣΩΠΗ Α.Ε.Π.Ε.Υ.	26/03/2018
ΑΛΦΑ FINANCE ΜΟΝΟΠΡΟΣΩΠΗ ΑΕΠΕΥ	26/03/2018
ΣΑΡΑΝΤΗΣ ΓΡ. (ΚΟ)	Κύρια Αγορά
ΒΕΤΑ ΧΡΗΜΑΤΙΣΤΗΡΙΑΚΗ Α.Ε.Π.Ε.Υ.	14/05/2012
EUROBANK EQUITIES ΜΟΝΟΠΡΟΣΩΠΗ Α.Ε.Π.Ε.Υ.	24/10/2016
ΣΙΔΑΜΑ ΜΕΤΑΛΛΟΥΡΓΙΚΗ (ΚΟ)	Κύρια Αγορά
ΛΕΩΝ ΔΕΠΟΛΑΣ ΧΡΗΜΑΤΙΣΤΗΡΙΑΚΗ Α.Ε.Π.Ε.Υ.	06/06/2022
ΤΕΡΝΑ ΕΝΕΡΓΕΙΑΚΗ (ΚΟ)	Κύρια Αγορά
EUROBANK EQUITIES ΜΟΝΟΠΡΟΣΩΠΗ Α.Ε.Π.Ε.Υ.	24/05/2021
ΠΕΙΡΑΙΩΣ ΜΟΝΟΠΡΟΣΩΠΗ Α.Ε.Π.Ε.Υ.	09/12/2019
ΤΕΧΝΙΚΗ ΟΛΥΜΠΙΑΚΗ (ΚΟ)	Κύρια Αγορά
ΒΕΤΑ ΧΡΗΜΑΤΙΣΤΗΡΙΑΚΗ Α.Ε.Π.Ε.Υ.	04/04/2022
ΤΖΙΡΑΚΙΑΝ ΠΡΟΦΙΛ (ΚΟ)	Κύρια Αγορά
ΛΕΩΝ ΔΕΠΟΛΑΣ ΧΡΗΜΑΤΙΣΤΗΡΙΑΚΗ Α.Ε.Π.Ε.Υ.	19/07/2021

Γνωστοποιήσεις Συναλλαγών - Κατάλογος Υπόχρεων Προσώπων

Ημερομηνία Υποβολής [1]	Επωνυμία	Λόγος Υποβολής [2]	Υπόχρεος	Ιδιότητα Υποχρέου	Σχέση με τον Υπόχρεο	Ημερομηνία Συναλλαγής	Αγορά	Όγκος Συναλλαγών	Αξία Συναλλαγών	Φύση Συναλλαγής [3]	Είδος Χρηματικού μέσου	Παρατηρήσεις [4]
13/12/2022	EUROBANK ERGASIAS YΠHPPEΣIΩN KAI ΣYMMETOΧΩN A.E.	B	ΒΑΣΙΛΕΙΟΥ ΚΩΝΣΤΑΝΤΙΝΟΣ	Μέλος ΔΣ Εκτελεστικό	Συνδεδόμενο Νομικό Πρόσωπο	12/12/2022	ΠΑΡΑΓΩΓΩΝ ΧΑ	6	619.00	Π	Παράγωγο	1
13/12/2022	EUROBANK ERGASIAS YΠHPPEΣIΩN KAI ΣYMMETOΧΩN A.E.	B	ΒΑΣΙΛΕΙΟΥ ΚΩΝΣΤΑΝΤΙΝΟΣ	Μέλος ΔΣ Εκτελεστικό	Συνδεδόμενο Νομικό Πρόσωπο	12/12/2022	ΑΞΙΩΝ ΧΑ	8,407	8,658.34	Π	Μετοχή	1
13/12/2022	EUROBANK ERGASIAS YΠHPPEΣIΩN KAI ΣYMMETOΧΩN A.E.	B	ΒΑΣΙΛΕΙΟΥ ΚΩΝΣΤΑΝΤΙΝΟΣ	Μέλος ΔΣ Εκτελεστικό	Συνδεδόμενο Νομικό Πρόσωπο	12/12/2022	ΑΞΙΩΝ ΧΑ	45,933	47,378.87	A	Μετοχή	1
13/12/2022	EUROBANK ERGASIAS YΠHPPEΣIΩN KAI ΣYMMETOΧΩN A.E.	B	ΒΑΣΙΛΕΙΟΥ ΚΩΝΣΤΑΝΤΙΝΟΣ	Μέλος ΔΣ Εκτελεστικό	Συνδεδόμενο Νομικό Πρόσωπο	12/12/2022	ΑΞΙΩΝ ΧΑ	45,933	47,591.74	Π	Μετοχή	1
13/12/2022	EUROBANK ERGASIAS YΠHPPEΣIΩN KAI ΣYMMETOΧΩN A.E.	B	ΒΑΣΙΛΕΙΟΥ ΚΩΝΣΤΑΝΤΙΝΟΣ	Μέλος ΔΣ Εκτελεστικό	Συνδεδόμενο Νομικό Πρόσωπο	12/12/2022	ΑΞΙΩΝ ΧΑ	600	618.40	A	Μετοχή	1
13/12/2022	TITAN CEMENT INTERNATIONAL S.A.	A	ΚΟΛΑΚΙΔΗΣ ΜΙΧΑΛΗΣ	Διευθ.Σύμβουλος	Ο ίδιος	12/12/2022	ΑΛΛΗ ΑΓΟΡΑ	16,260	162,600.00	A	Μετοχή	2
13/12/2022	TITAN CEMENT INTERNATIONAL S.A.	B	ΠΑΠΑΛΕΞΟΠΟΥΛΟΥ ΑΛΕΞΑΝΔΡΑ	Μέλος ΔΣ Εκτελεστικό	Συνδεδόμενο Νομικό Πρόσωπο	12/12/2022	ΑΞΙΩΝ ΧΑ	3,918	47,809.60	A	Μετοχή	1
13/12/2022	ΜΥΤΙΛΗΝΑΙΟΣ Α.Ε.	B	ΠΑΠΑΠΕΤΡΟΥ ΝΙΚΟΣ	Γεν.Διευθυντής	Συνδεδόμενο Νομικό Πρόσωπο	12/12/2022	ΑΞΙΩΝ ΧΑ	6,500	122,564.00	A	Μετοχή	1

Σημειώσεις Γνωστοποιήσεων Συναλλαγών

Για περισσότερες πληροφορίες επί των γνωστοποιήσεων συναλλαγών επισκεφτείτε την ιστοσελίδα <http://athexgroup.gr/el/web/guest/companies-info-trade-notifications>

[1] - Η Ημερομηνία Υποβολής αφορά την Ημερομηνία που η Γνωστοποίηση παρελήφθη από το Χ.Α.

[2] - Λόγος Υποβολής: Α: Πρόσωπο που ασκεί Διευθυντικά καθήκοντα, Β: Πρόσωπο που έχει στενό δεσμό με πρόσωπο που ασκεί Διευθυντικά καθήκοντα.

[3] - Φύση Συναλλαγής: Α: Αγορά, Π: Πώληση.

[4] - Παρατηρήσεις: 1 - Λόγω Συμμετοχής σε ΑΜΚ, 2 - Λόγω Εξάσκησης Δικαιώματος Προαίρεσης αγοράς μετοχών που παρέχεται στο προσωπικό, 3 - Λόγω Δωρεάς, 4 - Λόγω Συγχώνευσης ή Διάσπασης κλπ, 5 - Λόγω Μετατροπής ή Ανταλλαγής Ομολογιών, 6 - Ανταλλαγή Λόγω Προαιρετικής Δημόσιας Πρότασης.

Υποκείμενη Αγορά				Αγορά Παραγώγων													
Ανωτ Τιμή	Κατωτ Τιμή	Τιμή κλεισ.	Μεταβ.	Μήνας Παράδοσης	Άνοιγμα	Ανωτ Τιμή	Κατωτ Τιμή	Τελ Τιμή	Τιμή κλεισ.	Τελευταία ζήτηση	Τελευταία προσφορά	Τιμή Εκκαθάρισης ¹	Υψηλό ζωής	Χαμηλό ζωής	Πράξεις	Όγκος	Ανοικτές θέσεις
FTSE/X.A. Large Cap				(Μονάδα Διαπραγμάτευσης: 1 Μονάδα Δείκτη x 2€, Χρηματικός Διακανονισμός)													
2,233.92	2,211.16	2,230.25	0.86%	Δεκέμβριος 2022	2,220.25	2,235.00	2,210.75	2,232.00	2,232.00	---	---	---	2,252.00	---	159	1,413	3,834
				Ιανουάριος 2023	2,219.75	2,229.25	2,204.00	2,229.00	2,229.00	---	---	---	2,247.50	---	145	1,218	2,036
				Φεβρουάριος 2023	2,211.50	2,221.00	2,211.50	2,221.00	2,221.00	---	---	---	2,221.00	---	4	51	20
				Μάρτιος 2023	---	---	---	---	2,222.75	---	---	---	---	---	---	---	---
				Ιούνιος 2023	---	---	---	---	2,234.00	---	---	---	---	---	---	---	---
				Σεπτέμβριος 2023	---	---	---	---	2,245.25	---	---	---	---	---	---	---	---
FTSE/X.A. Τράπεζες				(Μονάδα Διαπραγμάτευσης: 1 Μονάδα Δείκτη x 15€, Χρηματικός Διακανονισμός)													
639.13	627.70	637.79	1.20%	Δεκέμβριος 2022	---	---	---	---	624.75	---	---	---	668.00	---	---	---	8
				Μάρτιος 2023	640.00	640.00	640.00	640.00	640.00	---	---	---	640.00	---	1	5	25
				Ιούνιος 2023	---	---	---	---	636.75	---	---	---	---	---	---	---	---
				Σεπτέμβριος 2023	---	---	---	---	640.00	---	---	---	---	---	---	---	---

Σημειώσεις Παραγώγων

Τις τιμές εκκαθάρισης και τις τελικές ανοικτές θέσεις μπορείτε να τις ανακτήσετε στο ακόλουθο path <http://www.helex.gr/el/web/guest/statistics-end-of-day-derivatives>

Υποκείμενη Αγορά				Αγορά Παραγώγων														
Ανωτ Τιμή	Κατωτ Τιμή	Τιμή κλεισ.	Μεταβ.	Μήνας Παράδοσης	Άνοιγμα	Ανωτ Τιμή	Κατωτ Τιμή	Τελ Τιμή	Τιμή κλεισ.	Τελευταία ζήτηση	Τελευταία προσφορά	Τιμή Εκκαθάρισης*	Υψηλό ζωής	Χαμηλό ζωής	Πράξεις	Όγκος	Ανοικτές θέσεις	
(Μέγεθος Συμβολαίου: 100 Χρεόγραφα, Φυσική Παράδοση)																		
ALPHA ΥΠΗΡΕΣΙΩΝ ΣΥΜΜ (ΚΟ)				Δεκέμβριος 2022	1.01	1.03	1.00	1.02	1.02	---	---	---	1.07	---	216	48,738	90,617	
1.021	0.9984	1.0195	1.85%	Μάρτιος 2023	1.02	1.03	1.00	1.03	1.03	---	---	---	1.07	---	224	39,628	65,858	
				Ιούνιος 2023	---	---	---	---	1.02	---	---	---	1.05	---	---	---	3	
				Σεπτέμβριος 2023	---	---	---	---	1.02	---	---	---	---	---	---	---	---	
(Μέγεθος Συμβολαίου: 100 Χρεόγραφα, Φυσική Παράδοση)																		
CENERGY HOLDINGS (ΚΑ)				Δεκέμβριος 2022	3.19	3.20	3.17	3.20	3.20	---	---	---	3.28	---	61	1,654	2,753	
3.2	3.16	3.2	0.31%	Μάρτιος 2023	3.17	3.22	3.16	3.22	3.22	---	---	---	3.22	---	50	1,509	2,566	
				Ιούνιος 2023	---	---	---	---	3.22	---	---	---	---	---	---	---	---	
				Σεπτέμβριος 2023	---	---	---	---	3.24	---	---	---	---	---	---	---	---	
(Μέγεθος Συμβολαίου: 100 Χρεόγραφα, Φυσική Παράδοση)																		
COCA-COLA HBC AG (ΚΟ)				Δεκέμβριος 2022	22.50	23.00	22.50	23.00	23.00	---	---	---	23.68	---	28	147	302	
23.12	22.71	23.01	1.32%	Μάρτιος 2023	22.53	22.93	22.53	22.88	22.88	---	---	---	23.30	---	28	146	257	
				Ιούνιος 2023	---	---	---	---	22.94	---	---	---	---	---	---	---	---	
				Σεπτέμβριος 2023	---	---	---	---	23.06	---	---	---	---	---	---	---	---	
(Μέγεθος Συμβολαίου: 100 Χρεόγραφα, Φυσική Παράδοση)																		
EUROBANK HOLDINGS (ΚΟ)				Δεκέμβριος 2022	1.03	1.04	1.03	1.04	1.04	---	---	---	1.12	---	37	3,956	8,705	
1.0505	1.025	1.04	0.19%	Μάρτιος 2023	1.03	1.05	1.02	1.04	1.04	---	---	---	1.11	---	75	4,289	10,031	
				Ιούνιος 2023	---	---	---	---	1.05	---	---	---	---	---	---	---	---	
				Σεπτέμβριος 2023	---	---	---	---	1.05	---	---	---	---	---	---	---	---	
(Μέγεθος Συμβολαίου: 100 Χρεόγραφα, Φυσική Παράδοση)																		
FOURLIS ΣΥΜΜΕΤΟΧΩΝ (ΚΟ)				Δεκέμβριος 2022	3.17	3.33	3.17	3.32	3.32	---	---	---	3.33	---	81	342	900	
3.35	3.135	3.33	6.22%	Μάρτιος 2023	3.20	3.36	3.20	3.36	3.36	---	---	---	3.36	---	15	105	482	
				Ιούνιος 2023	---	---	---	---	3.17	---	---	---	---	---	---	---	---	
				Σεπτέμβριος 2023	---	---	---	---	3.18	---	---	---	---	---	---	---	---	
(Μέγεθος Συμβολαίου: 100 Χρεόγραφα, Φυσική Παράδοση)																		
HELLENIQ ENERGY (ΚΟ)				Δεκέμβριος 2022	7.56	7.56	7.50	7.50	7.50	---	---	---	7.70	---	9	143	637	
7.62	7.45	7.6	1.47%	Μάρτιος 2023	7.25	7.40	7.24	7.31	7.31	---	---	---	7.53	---	12	154	410	
				Ιούνιος 2023	---	---	---	---	7.57	---	---	---	---	---	---	---	---	
				Σεπτέμβριος 2023	---	---	---	---	7.61	---	---	---	---	---	---	---	---	
(Μέγεθος Συμβολαίου: 100 Χρεόγραφα, Φυσική Παράδοση)																		
INTRACOM HOLDINGS (ΚΟ)				Δεκέμβριος 2022	1.70	1.71	1.66	1.70	1.70	---	---	---	1.76	---	98	973	2,783	
1.71	1.69	1.692	0.00%	Μάρτιος 2023	1.71	1.73	1.70	1.72	1.72	---	---	---	1.79	---	29	873	988	
				Ιούνιος 2023	---	---	---	---	1.71	---	---	---	---	---	---	---	---	
				Σεπτέμβριος 2023	---	---	---	---	1.72	---	---	---	---	---	---	---	---	
(Μέγεθος Συμβολαίου: 108 Χρεόγραφα, Φυσική Παράδοση)																		

Σημειώσεις Παραγώγων

Τις τιμές εκκαθάρισης και τις τελικές ανοικτές θέσεις μπορείτε να τις ανακτήσετε στο ακόλουθο path <http://www.helex.gr/el/web/guest/statistics-end-of-day-derivatives>

Υποκείμενη Αγορά				Αγορά Παραγώγων										Ανοικτές θέσεις			
Ανωτ Τιμή	Κατωτ Τιμή	Τιμή κλεισ.	Μεταβ.	Μήνας Παράδοσης	Άνοιγμα	Ανωτ Τιμή	Κατωτ Τιμή	Τελ Τιμή	Τιμή κλεισ.	Τελευταία ζήτηση	Τελευταία προσφορά	Τιμή Εκκαθάρισης*	Υψηλό ζωής	Χαμηλό ζωής	Πράξεις	Όγκος	Ανοικτές θέσεις
(Μέγεθος Συμβολαίου: 100 Χρεόγραφα, Φυσική Παράδοση)																	
JUMBO (ΚΟ)				Δεκέμβριος 2022	14.95	15.10	14.95	15.08	15.08	---	---	---	15.17	---	34	268	811
15.3	14.95	15.06	1.21%	Μάρτιος 2023	15.00	15.16	14.94	15.00	15.00	---	---	---	15.16	---	13	235	20
				Ιούνιος 2023	---	---	---	---	15.03	---	---	---	---	---	---	---	---
				Σεπτέμβριος 2023	---	---	---	---	15.11	---	---	---	---	---	---	---	---
(Μέγεθος Συμβολαίου: 100 Χρεόγραφα, Φυσική Παράδοση)																	
LAMDA DEVELOPMENT(ΚΟ)				Δεκέμβριος 2022	5.61	5.63	5.60	5.63	5.63	---	---	---	6.26	---	50	549	3,348
5.65	5.6	5.65	1.25%	Μάρτιος 2023	5.66	5.69	5.64	5.69	5.69	---	---	---	5.74	---	42	529	3,371
				Ιούνιος 2023	---	---	---	---	5.64	---	---	---	---	---	---	---	---
				Σεπτέμβριος 2023	---	---	---	---	5.67	---	---	---	---	---	---	---	---
(Μέγεθος Συμβολαίου: 100 Χρεόγραφα, Φυσική Παράδοση)																	
MARFIN INVESTMENT GROUP (ΚΟ)				Δεκέμβριος 2022	0.045	0.047	0.045	0.046	0.046	---	---	---	0.047	---	22	4,008	12,134
0.0473	0.0436	0.0453	4.62%	Μάρτιος 2023	0.045	0.047	0.044	0.046	0.046	---	---	---	0.047	---	58	6,209	6,958
				Ιούνιος 2023	---	---	---	---	0.044	---	---	---	---	---	---	---	---
				Σεπτέμβριος 2023	---	---	---	---	0.044	---	---	---	---	---	---	---	---
(Μέγεθος Συμβολαίου: 100 Χρεόγραφα, Φυσική Παράδοση)																	
TITAN CEMENT (ΚΑ)				Δεκέμβριος 2022	12.16	12.24	12.16	12.24	12.24	---	---	---	12.50	---	33	164	852
12.3	12.12	12.22	0.16%	Μάρτιος 2023	12.20	12.32	12.20	12.32	12.32	---	---	---	12.39	---	18	141	487
				Ιούνιος 2023	---	---	---	---	12.33	---	---	---	---	---	---	---	---
				Σεπτέμβριος 2023	---	---	---	---	12.39	---	---	---	---	---	---	---	---
(Μέγεθος Συμβολαίου: 100 Χρεόγραφα, Φυσική Παράδοση)																	
VIOTALCO SA/NV (ΚΑ)				Δεκέμβριος 2022	4.09	4.10	4.07	4.07	4.07	---	---	---	4.34	---	56	1,095	2,889
4.12	4.05	4.095	-0.73%	Μάρτιος 2023	4.12	4.13	4.09	4.10	4.10	---	---	---	4.29	---	37	1,081	1,531
				Ιούνιος 2023	---	---	---	---	4.17	---	---	---	---	---	---	---	---
				Σεπτέμβριος 2023	---	---	---	---	4.19	---	---	---	---	---	---	---	---
(Μέγεθος Συμβολαίου: 100 Χρεόγραφα, Φυσική Παράδοση)																	
ΑΔΜΗΕ ΣΥΜΜΕΤΟΧΩΝ Α.Ε. (ΚΟ)				Δεκέμβριος 2022	1.76	1.81	1.76	1.77	1.77	---	---	---	1.97	---	39	1,149	3,807
1.798	1.758	1.784	-0.89%	Μάρτιος 2023	1.78	1.82	1.77	1.79	1.79	---	---	---	1.93	---	37	1,033	3,355
				Ιούνιος 2023	---	---	---	---	1.82	---	---	---	---	---	---	---	---
				Σεπτέμβριος 2023	---	---	---	---	1.83	---	---	---	---	---	---	---	---
(Μέγεθος Συμβολαίου: 100 Χρεόγραφα, Φυσική Παράδοση)																	
ΓΕΚ ΤΕΡΝΑ (ΚΟ)				Δεκέμβριος 2022	9.83	9.85	9.78	9.80	9.80	---	---	---	9.98	---	51	1,751	5,366
9.87	9.76	9.8	-0.41%	Μάρτιος 2023	9.90	9.90	9.85	9.87	9.87	---	---	---	10.05	---	69	2,060	3,663
				Ιούνιος 2023	---	---	---	---	9.94	---	---	---	---	---	---	---	---
				Σεπτέμβριος 2023	---	---	---	---	9.99	---	---	---	---	---	---	---	---
(Μέγεθος Συμβολαίου: 101 Χρεόγραφα, Φυσική Παράδοση)																	

Σημειώσεις Παραγώγων

Τις τιμές εκκαθάρισης και τις τελικές ανοικτές θέσεις μπορείτε να τις ανακτήσετε στο ακόλουθο path <http://www.helex.gr/el/web/guest/statistics-end-of-day-derivatives>

Υποκείμενη Αγορά				Αγορά Παραγώγων													
Ανωτ Τιμή	Κατωτ Τιμή	Τιμή κλεισ.	Μεταβ.	Μήνας Παράδοσης	Άνοιγμα	Ανωτ Τιμή	Κατωτ Τιμή	Τελ Τιμή	Τιμή κλεισ.	Τελευταία ζήτηση	Τελευταία προσφορά	Τιμή Εκκαθάρισης*	Υψηλό ζωής	Χαμηλό ζωής	Πράξεις	Όγκος	Ανοικτές θέσεις
(Μέγεθος Συμβολαίου: 100 Χρεόγραφα, Φυσική Παράδοση)																	
ΔΕΗ (ΚΟ)				Δεκέμβριος 2022	6.72	6.73	6.61	6.65	6.65	---	---	---	6.79	---	249	9,921	16,400
6.755	6.605	6.66	-0.45%	Μάρτιος 2023	6.71	6.77	6.65	6.69	6.69	---	---	---	6.88	---	303	9,693	10,104
				Ιούνιος 2023	---	---	---	---	6.76	---	---	---	---	---	---	---	---
				Σεπτέμβριος 2023	---	---	---	---	6.79	---	---	---	---	---	---	---	---
(Μέγεθος Συμβολαίου: 100 Χρεόγραφα, Φυσική Παράδοση)																	
ΕΘΝΙΚΗ ΤΡΑΠΕΖΑ (ΚΟ)				Δεκέμβριος 2022	3.66	3.72	3.65	3.72	3.72	---	---	---	3.94	---	112	2,077	10,537
3.717	3.654	3.702	1.20%	Μάρτιος 2023	3.67	3.72	3.64	3.71	3.71	---	---	---	3.94	---	185	3,287	7,947
				Ιούνιος 2023	---	---	---	---	3.70	---	---	---	---	---	---	---	---
				Σεπτέμβριος 2023	---	---	---	---	3.71	---	---	---	---	---	---	---	---
(Μέγεθος Συμβολαίου: 100 Χρεόγραφα, Φυσική Παράδοση)																	
ΕΛΛΑΚΤΩΡ (ΚΟ)				Δεκέμβριος 2022	1.71	1.71	1.71	1.71	1.71	---	---	---	1.76	---	2	14	253
1.74	1.698	1.738	1.76%	Μάρτιος 2023	1.71	1.71	1.71	1.71	1.71	---	---	---	1.76	---	2	14	368
				Ιούνιος 2023	---	---	---	---	1.73	---	---	---	---	---	---	---	---
				Σεπτέμβριος 2023	---	---	---	---	1.73	---	---	---	---	---	---	---	---
(Μέγεθος Συμβολαίου: 100 Χρεόγραφα, Φυσική Παράδοση)																	
ΕΛΛΗΝ. ΧΡΗΜΑΤΙΣΤΗΡΙΑ-Χ.Α. (ΚΟ)				Δεκέμβριος 2022	3.29	3.35	3.28	3.35	3.35	---	---	---	3.35	---	43	348	995
3.38	3.275	3.38	1.96%	Μάρτιος 2023	3.32	3.37	3.29	3.37	3.37	---	---	---	3.37	---	18	227	210
				Ιούνιος 2023	---	---	---	---	3.35	---	---	---	---	---	---	---	---
				Σεπτέμβριος 2023	---	---	---	---	3.37	---	---	---	---	---	---	---	---
(Μέγεθος Συμβολαίου: 100 Χρεόγραφα, Φυσική Παράδοση)																	
ΕΥΔΑΠ (ΚΟ)				Δεκέμβριος 2022	6.90	6.90	6.80	6.80	6.80	---	---	---	7.82	---	13	231	378
6.92	6.79	6.81	-0.29%	Μάρτιος 2023	6.96	6.96	6.82	6.83	6.83	---	---	---	7.03	---	18	256	25
				Ιούνιος 2023	---	---	---	---	6.90	---	---	---	---	---	---	---	---
				Σεπτέμβριος 2023	---	---	---	---	6.94	---	---	---	---	---	---	---	---
(Μέγεθος Συμβολαίου: 100 Χρεόγραφα, Φυσική Παράδοση)																	
ΜΟΤΟΡ ΟΪΛ (ΚΟ)				Δεκέμβριος 2022	20.33	20.52	20.33	20.52	20.52	---	---	---	20.87	---	32	363	523
20.62	20.32	20.62	1.08%	Μάρτιος 2023	20.45	20.75	20.31	20.75	20.75	---	---	---	20.91	---	32	373	250
				Ιούνιος 2023	---	---	---	---	20.61	---	---	---	---	---	---	---	---
				Σεπτέμβριος 2023	---	---	---	---	20.71	---	---	---	---	---	---	---	---
(Μέγεθος Συμβολαίου: 100 Χρεόγραφα, Φυσική Παράδοση)																	
ΜΥΤΙΛΗΝΑΙΟΣ (ΚΟ)				Δεκέμβριος 2022	18.82	19.52	18.82	19.41	19.41	---	---	---	19.52	---	80	681	1,103
19.52	18.99	19.47	3.02%	Μάρτιος 2023	19.02	19.55	18.87	19.43	19.43	---	---	---	19.55	---	128	757	646
				Ιούνιος 2023	---	---	---	---	19.10	---	---	---	---	---	---	---	---
				Σεπτέμβριος 2023	---	---	---	---	19.19	---	---	---	---	---	---	---	---

Σημειώσεις Παραγώγων

Τις τιμές εκκαθάρισης και τις τελικές ανοικτές θέσεις μπορείτε να τις ανακτήσετε στο ακόλουθο path <http://www.helex.gr/el/web/guest/statistics-end-of-day-derivatives>

Υποκείμενη Αγορά				Αγορά Παραγώγων										Ανοικτές θέσεις			
Ανωτ Τιμή	Κατωτ Τιμή	Τιμή κλεισ.	Μεταβ.	Μήνας Παράδοσης	Άνοιγμα	Ανωτ Τιμή	Κατωτ Τιμή	Τελ Τιμή	Τιμή κλεισ.	Τελευταία ζήτηση	Τελευταία προσφορά	Τιμή Εκκαθάρισης*	Υψηλό ζωής	Χαμηλό ζωής	Πράξεις	Όγκος	Ανοικτές θέσεις
(Μέγεθος Συμβολαίου: 100 Χρεόγραφα, Φυσική Παράδοση)																	
ΟΛΠ (ΚΟ)				Δεκέμβριος 2022	16.06	16.06	15.98	15.98	15.98	---	---	---	16.57	---	8	47	382
16.06	15.92	16.04	0.37%	Μάρτιος 2023	16.06	16.12	16.06	16.10	16.10	---	---	---	16.28	---	8	47	265
				Ιούνιος 2023	---	---	---	---	16.15	---	---	---	---	---	---	---	---
				Σεπτέμβριος 2023	---	---	---	---	16.23	---	---	---	---	---	---	---	---
(Μέγεθος Συμβολαίου: 100 Χρεόγραφα, Φυσική Παράδοση)																	
ΟΠΑΠ (ΚΟ)				Δεκέμβριος 2022	13.18	13.28	13.18	13.28	13.28	---	---	---	13.63	---	39	328	940
13.3	13.19	13.3	0.30%	Μάρτιος 2023	13.24	13.32	13.22	13.30	13.30	---	---	---	13.36	---	33	309	574
				Ιούνιος 2023	---	---	---	---	13.40	---	---	---	---	---	---	---	---
				Σεπτέμβριος 2023	---	---	---	---	13.46	---	---	---	---	---	---	---	---
(Μέγεθος Συμβολαίου: 100 Χρεόγραφα, Φυσική Παράδοση)																	
ΟΤΕ (ΚΟ)				Δεκέμβριος 2022	14.83	14.87	14.78	14.78	14.78	---	---	---	16.13	---	99	1,237	4,020
14.85	14.76	14.77	-0.47%	Μάρτιος 2023	14.91	14.96	14.83	14.86	14.86	---	---	---	15.12	---	114	1,234	2,538
				Ιούνιος 2023	---	---	---	---	14.99	---	---	---	---	---	---	---	---
				Σεπτέμβριος 2023	---	---	---	---	15.07	---	---	---	---	---	---	---	---
(Μέγεθος Συμβολαίου: 100 Χρεόγραφα, Φυσική Παράδοση)																	
ΠΕΙΡΑΙΩΣ FINANCIAL HOLD (ΚΟ)				Δεκέμβριος 2022	1.41	1.42	1.39	1.42	1.42	---	---	---	1.48	---	125	11,895	23,948
1.42	1.3855	1.42	2.49%	Μάρτιος 2023	1.42	1.43	1.40	1.43	1.43	---	---	---	1.48	---	292	20,582	16,026
				Ιούνιος 2023	---	---	---	---	1.40	---	---	---	---	---	---	---	---
				Σεπτέμβριος 2023	---	---	---	---	1.41	---	---	---	---	---	---	---	---
(Μέγεθος Συμβολαίου: 100 Χρεόγραφα, Φυσική Παράδοση)																	
ΤΕΡΝΑ ΕΝΕΡΓΕΙΑΚΗ (ΚΟ)				Δεκέμβριος 2022	20.09	20.09	19.71	19.98	19.98	---	---	---	20.50	---	120	2,244	3,706
20.12	19.66	19.9	-0.99%	Μάρτιος 2023	20.19	20.20	19.82	20.08	20.08	---	---	---	20.57	---	102	2,576	3,249
				Ιούνιος 2023	---	---	---	---	20.31	---	---	---	---	---	---	---	---
				Σεπτέμβριος 2023	---	---	---	---	20.41	---	---	---	---	---	---	---	---

Σημειώσεις Παραγώγων

Τις τιμές εκκαθάρισης και τις τελικές ανοικτές θέσεις μπορείτε να τις ανακτήσετε στο ακόλουθο path <http://www.helex.gr/el/web/guest/statistics-end-of-day-derivatives>

FTSE/X.A. Large Cap

(Μονάδα Διαπραγμάτευσης: 1 Μονάδα Δείκτη x 2€ - Τρόπος Εξάσκησης: Ευρωπαϊκός, Χρηματικός Διακανονισμός)

Τιμή Εξάσκησης	Δικαιώματα Αγοράς													Δικαιώματα Πώλησης																		
	Δεκέμβριος 2022						Ιανουάριος 2023						Λοιποί Μήνες		Δεκέμβριος 2022						Ιανουάριος 2023						Λοιποί Μήνες		Τιμή Εξάσκησης			
	Άνοιγμα	Ανιψ. Τιμή	Κατωτ. Τιμή	Τελ. Τιμή	Τιμή κλεισ.	Όγκος	Άνοιγμα	Ανιψ. Τιμή	Κατωτ. Τιμή	Τελ. Τιμή	Τιμή κλεισ.	Όγκος	Άνοιγμα	Ανιψ. Τιμή	Άνοιγμα	Ανιψ. Τιμή	Κατωτ. Τιμή	Τελ. Τιμή	Τιμή κλεισ.	Όγκος	Άνοιγμα	Ανιψ. Τιμή	Κατωτ. Τιμή	Τελ. Τιμή	Τιμή κλεισ.	Όγκος	Άνοιγμα	Ανιψ. Τιμή		Κατωτ. Τιμή	Τελ. Τιμή	Τιμή κλεισ.
1,725	0.00	0.00	0.00	-	486.00	-	-	-	-	-	-	-	-	-	0.00	0.00	0.00	-	0.02	-	-	-	-	-	-	-	-	-		-	-	-
1,750	0.00	0.00	0.00	-	461.00	-	-	-	-	-	-	-	-	-	0.00	0.00	0.00	-	0.01	-	-	-	-	-	-	-	-	-	-	-	-	1,750
1,775	0.00	0.00	0.00	-	436.00	-	-	-	-	-	-	-	-	-	0.00	0.00	0.00	-	0.01	-	-	-	-	-	-	-	-	-	-	-	-	1,775
1,800	0.00	0.00	0.00	-	411.00	-	-	-	-	-	-	-	-	-	0.00	0.00	0.00	-	0.01	-	-	-	-	-	-	-	-	-	-	-	-	1,800
1,825	0.00	0.00	0.00	-	386.00	-	-	-	-	-	-	-	-	-	0.00	0.00	0.00	-	0.01	-	-	-	-	-	-	-	-	-	-	-	-	1,825
1,850	0.00	0.00	0.00	-	361.00	-	-	-	-	-	-	-	-	-	0.00	0.00	0.00	-	0.01	-	-	-	-	-	-	-	-	-	-	-	-	1,850
1,875	0.00	0.00	0.00	-	336.00	-	-	-	-	-	-	-	-	-	0.00	0.00	0.00	-	0.01	-	-	-	-	-	-	-	-	-	-	-	-	1,875
1,900	0.00	0.00	0.00	-	311.00	-	-	0.00	0.00	0.00	-	300.00	-	-	0.00	0.00	0.00	-	0.01	-	-	0.00	0.00	0.00	-	1.70	-	-	-	-	1,900	
1,925	0.00	0.00	0.00	-	286.00	-	-	0.00	0.00	0.00	-	276.00	-	-	0.00	0.00	0.00	-	0.01	-	-	0.00	0.00	0.00	-	2.70	-	-	-	-	1,925	
1,950	0.00	0.00	0.00	-	261.00	-	-	0.00	0.00	0.00	-	252.00	-	-	0.00	0.00	0.00	-	0.01	-	-	0.00	0.00	0.00	-	4.10	-	-	-	-	1,950	
1,975	0.00	0.00	0.00	-	236.00	-	-	0.00	0.00	0.00	-	229.00	-	-	0.00	0.00	0.00	-	0.01	-	-	0.00	0.00	0.00	-	5.90	-	-	-	-	1,975	
2,000	0.00	0.00	0.00	-	211.00	-	19	0.00	0.00	0.00	-	207.00	-	-	0.00	0.00	0.00	-	0.01	-	-	0.00	0.00	0.00	-	8.50	-	-	-	-	2,000	
2,050	0.00	0.00	0.00	-	161.00	-	21	0.00	0.00	0.00	-	164.00	-	-	0.00	0.00	0.00	-	0.01	-	200	0.00	0.00	0.00	-	16.00	-	-	-	-	2,050	
2,100	0.00	0.00	0.00	-	111.00	-	100	0.00	0.00	0.00	-	126.00	-	20	0.00	0.00	0.00	-	0.33	-	111	23.25	23.25	21.00	21.00	21.00	21	115	-	-	2,100	
2,150	0.00	0.00	0.00	-	64.50	-	40	0.00	0.00	0.00	-	93.50	-	40	0.00	0.00	0.00	-	3.30	-	46	0.00	0.00	0.00	-	45.00	-	83	-	-	2,150	
2,200	30.75	30.75	30.75	30.75	30.75	1	350	0.00	0.00	0.00	-	66.50	-	40	15.00	30.75	9.00	9.00	9.00	17	23	0.00	0.00	0.00	-	68.00	-	42	-	-	2,200	
2,250	7.00	7.00	7.00	7.00	7.00	15	223	49.00	49.00	49.00	49.00	49.00	5	126	0.00	7.00	0.00	-	46.50	-	6	0.00	0.00	0.00	-	97.00	-	61	-	-	2,250	
2,300	0.00	0.00	0.00	-	1.20	-	44	30.00	30.00	30.00	30.00	30.00	5	-	0.00	0.00	0.00	-	90.00	-	-	0.00	0.00	0.00	-	131.00	-	20	-	-	2,300	
2,350	0.00	0.00	0.00	-	0.11	-	1	0.00	0.00	0.00	-	18.50	-	-	0.00	0.00	0.00	-	139.00	-	-	0.00	0.00	0.00	-	170.00	-	-	-	-	2,350	
2,400	0.00	0.00	0.00	-	0.01	-	-	0.00	0.00	0.00	-	11.25	-	-	0.00	0.00	0.00	-	189.00	-	-	0.00	0.00	0.00	-	212.00	-	-	-	-	2,400	
2,450	0.00	0.00	0.00	-	0.02	-	-	0.00	0.00	0.00	-	6.40	-	-	0.00	0.00	0.00	-	239.00	-	-	0.00	0.00	0.00	-	257.00	-	-	-	-	2,450	
2,500	0.00	0.00	0.00	-	0.01	-	-	0.00	0.00	0.00	-	3.50	-	-	0.00	0.00	0.00	-	289.00	-	-	0.00	0.00	0.00	-	304.00	-	-	-	-	2,500	
2,550	0.00	0.00	0.00	-	0.02	-	-	-	-	-	-	-	-	-	0.00	0.00	0.00	-	339.00	-	-	-	-	-	-	-	-	-	-	-	2,550	
2,600	0.00	0.00	0.00	-	0.01	-	-	-	-	-	-	-	-	-	0.00	0.00	0.00	-	389.00	-	-	-	-	-	-	-	-	-	-	-	2,600	
2,650	0.00	0.00	0.00	-	0.01	-	-	-	-	-	-	-	-	-	0.00	0.00	0.00	-	439.00	-	-	-	-	-	-	-	-	-	-	-	2,650	
Σύνολο:						16	798					10	226	0	0				17	386					21	321	0	0				
Αριθμός Πράξεων:							2						2		0				3						2			0				

ALPHA ΥΠΗΡΕΣΙΩΝ ΣΥΜΜ (ΚΟ)

(Μέγεθος Συμβολαίου: 100 Χρέεγραφα, Τρόπος Εξάσκησης: Αμερικάνικος, Φυσική Παράδοση)

Τιμή Εξάσκησης	Δικαιώματα Αγοράς														Δικαιώματα Πώλησης																		
	Δεκέμβριος 2022							Ιανουάριος 2023							Λοιποί Μήνες		Δεκέμβριος 2022							Ιανουάριος 2023							Λοιποί Μήνες		Τιμή Εξάσκησης
	Άνοιγμα	Ανιγτ Τιμή	Κατωτ Τιμή	Τελ Τιμή	Τιμή κλεισ.	Όγκος	Ανοικτές θέσεις	Άνοιγμα	Ανιγτ Τιμή	Κατωτ Τιμή	Τελ Τιμή	Τιμή κλεισ.	Όγκος	Ανοικτές θέσεις	Όγκος	Ανοικτές θέσεις	Άνοιγμα	Ανιγτ Τιμή	Κατωτ Τιμή	Τελ Τιμή	Τιμή κλεισ.	Όγκος	Ανοικτές θέσεις	Άνοιγμα	Ανιγτ Τιμή	Κατωτ Τιμή	Τελ Τιμή	Τιμή κλεισ.	Όγκος	Ανοικτές θέσεις	Όγκος	Ανοικτές θέσεις	
0.500	0.000	0.000	0.000	0.500	-	-											0.000	0.000	0.000	0.001	-	-											
0.550	0.000	0.000	0.000	0.450	-	-											0.000	0.000	0.000	0.001	-	-											0.006
0.600	0.000	0.000	0.000	0.400	-	-											0.000	0.000	0.000	0.001	-	-											0.006
0.650	0.000	0.000	0.000	0.350	-	-	0.000	0.000	0.000		0.352	-	-				0.000	0.000	0.000	0.003	-	-	0.000	0.000	0.000	0.000	0.003	-	-				0.007
0.700	0.000	0.000	0.000	0.300	-	-	0.000	0.000	0.000		0.302	-	-				0.000	0.000	0.000	0.001	-	-	0.000	0.000	0.000	0.000	0.001	-	-				0.007
0.750	0.000	0.000	0.000	0.250	-	-	0.000	0.000	0.000		0.253	-	-				0.000	0.000	0.000	0.001	-	-	0.000	0.000	0.000	0.000	0.002	-	-				0.008
0.800	0.000	0.000	0.000	0.201	-	-	0.000	0.000	0.000		0.206	-	-				0.000	0.000	0.000	0.001	-	-	0.000	0.000	0.000	0.000	0.005	-	-				0.008
0.850	0.000	0.000	0.000	0.154	-	-	0.000	0.000	0.000		0.163	-	-				0.000	0.000	0.000	0.004	-	-	0.000	0.000	0.000	0.000	0.011	-	-				0.009
0.900	0.000	0.000	0.000	0.111	-	-	0.000	0.000	0.000		0.124	-	-				0.000	0.000	0.000	0.011	-	-	0.000	0.000	0.000	0.000	0.022	-	-				0.009
0.950	0.000	0.000	0.000	0.075	-	-	0.000	0.000	0.000		0.091	-	-				0.000	0.000	0.000	0.025	-	-	0.000	0.000	0.000	0.000	0.039	-	-				0.010
1.000	0.000	0.000	0.000	0.047	-	-	0.000	0.000	0.000		0.064	-	-				0.000	0.000	0.000	0.047	-	-	0.000	0.000	0.000	0.000	0.062	-	-				0.010
1.100	0.000	0.000	0.000	0.015	-	-	0.000	0.000	0.000		0.028	-	30				0.000	0.000	0.000	0.114	-	-	0.000	0.000	0.000	0.000	0.126	-	-				0.011
1.200	0.000	0.000	0.000	0.003	-	-	0.000	0.000	0.000		0.011	-	-				0.000	0.000	0.000	0.203	-	-	0.000	0.000	0.000	0.000	0.209	-	-				0.012
1.300	0.000	0.000	0.000	0.001	-	-	0.000	0.000	0.000		0.004	-	-				0.000	0.000	0.000	0.300	-	-	0.000	0.000	0.000	0.000	0.302	-	-				0.013
1.400	0.000	0.000	0.000	0.001	-	-	0.000	0.000	0.000		0.001	-	-				0.000	0.000	0.000	0.400	-	-	0.000	0.000	0.000	0.000	0.400	-	-				0.014
1.500	0.000	0.000	0.000	0.002	-	-	0.000	0.000	0.000		0.001	-	-				0.000	0.000	0.000	0.500	-	-	0.000	0.000	0.000	0.000	0.500	-	-				0.015
1.600	0.000	0.000	0.000	0.001	-	-	0.000	0.000	0.000		0.001	-	-				0.000	0.000	0.000	0.600	-	-	0.000	0.000	0.000	0.000	0.600	-	-				0.016
1.700	0.000	0.000	0.000	0.001	-	-						-	-				0.000	0.000	0.000	0.700	-	-					-	-				0.017	
1.800	0.000	0.000	0.000	0.001	-	-						-	-				0.000	0.000	0.000	0.800	-	-					-	-				0.018	
1.900	0.000	0.000	0.000	0.001	-	-						-	-				0.000	0.000	0.000	0.900	-	-					-	-				0.019	
Σύνολο:					0	0						0	30	0	0					0	0						0	0	0	0			
Αριθμός Πράξεων:																					0.00							0				0	

ΔΕΗ (ΚΟ)

(Μέγεθος Συμβολαίου: 100 Χρεόγραφα, Τρόπος Εξάσκησης: Αμερικάνικος, Φυσική Παράδοση)

Δικαιώματα Αγοράς															Δικαιώματα Πώλησης															
Τιμή Εξάσκησης	Δεκέμβριος 2022						Ιανουάριος 2023						Λοιποί Μήνες		Δεκέμβριος 2022						Ιανουάριος 2023						Λοιποί Μήνες		Τιμή Εξάσκησης	
	Άνοιγμα	Ανιγμ. Τιμή	Καπν. Τιμή	Τελ. Τιμή	Τιμή κλεισ.	Όγκος	Άνοιγμα	Ανιγμ. Τιμή	Καπν. Τιμή	Τελ. Τιμή	Τιμή κλεισ.	Όγκος	Άνοιγμα	Ανιγμ. Τιμή	Άνοιγμα	Ανιγμ. Τιμή	Καπν. Τιμή	Τελ. Τιμή	Τιμή κλεισ.	Όγκος	Άνοιγμα	Ανιγμ. Τιμή	Καπν. Τιμή	Τελ. Τιμή	Τιμή κλεισ.	Όγκος	Άνοιγμα	Ανιγμ. Τιμή		
3.400	0.000	0.000	0.000	3.29	-	-									0.000	0.000	0.000	0.001	-	-										0.034
3.600	0.000	0.000	0.000	3.09	-	-									0.000	0.000	0.000	0.001	-	-										0.036
3.800	0.000	0.000	0.000	2.89	-	-									0.000	0.000	0.000	0.001	-	-										0.038
4.000	0.000	0.000	0.000	2.69	-	-	0.000	0.000	0.000	2.70	-	-			0.000	0.000	0.000	0.001	-	-	0.000	0.000	0.000	0.001	-	-				0.040
4.400	0.000	0.000	0.000	2.29	-	-	0.000	0.000	0.000	2.30	-	-			0.000	0.000	0.000	0.001	-	-	0.000	0.000	0.000	0.001	-	-				0.044
4.800	0.000	0.000	0.000	1.89	-	-	0.000	0.000	0.000	1.90	-	-			0.000	0.000	0.000	0.001	-	-	0.000	0.000	0.000	0.001	-	-				0.048
5.200	0.000	0.000	0.000	1.49	-	-	0.000	0.000	0.000	1.51	-	-			0.000	0.000	0.000	0.001	-	-	0.000	0.000	0.000	0.007	-	-				0.052
5.600	0.000	0.000	0.000	1.09	-	44	0.000	0.000	0.000	1.13	-	-			0.000	0.000	0.000	0.001	-	-	0.000	0.000	0.000	0.031	-	-				0.056
6.000	0.000	0.000	0.000	0.692	-	10	0.000	0.000	0.000	0.793	-	42			0.000	0.000	0.000	0.001	-	6	0.000	0.000	0.000	0.090	-	-				0.060
6.400	0.000	0.000	0.000	0.308	-	130	0.000	0.000	0.000	0.514	-	-			0.000	0.000	0.000	0.016	-	1	0.000	0.000	0.000	0.211	-	-				0.064
6.800	0.000	0.000	0.000	0.061	-	5	0.000	0.000	0.000	0.307	-	28			0.000	0.000	0.000	0.169	-	-	0.000	0.000	0.000	0.404	-	-				0.068
7.200	0.000	0.000	0.000	0.003	-	24	0.000	0.000	0.000	0.165	-	-			0.000	0.000	0.000	0.512	-	-	0.000	0.000	0.000	0.662	-	-				0.072
7.600	0.000	0.000	0.000	0.001	-	-	0.000	0.000	0.000	0.085	-	-			0.000	0.000	0.000	0.910	-	-	0.000	0.000	0.000	0.982	-	-				0.076
8.000	0.000	0.000	0.000	0.002	-	-	0.000	0.000	0.000	0.039	-	-			0.000	0.000	0.000	1.31	-	-	0.000	0.000	0.000	1.34	-	-				0.080
8.400	0.000	0.000	0.000	0.002	-	-	0.000	0.000	0.000	0.016	-	-			0.000	0.000	0.000	1.71	-	-	0.000	0.000	0.000	1.72	-	-				0.084
8.800	0.000	0.000	0.000	0.001	-	-	0.000	0.000	0.000	0.007	-	-			0.000	0.000	0.000	2.11	-	-	0.000	0.000	0.000	2.11	-	-				0.088
9.200	0.000	0.000	0.000	0.001	-	-					-	-			0.000	0.000	0.000	2.51	-	-					-	-				0.092
9.600	0.000	0.000	0.000	0.001	-	-					-	-			0.000	0.000	0.000	2.91	-	-					-	-				0.096
10.000	0.000	0.000	0.000	0.001	-	-					-	-			0.000	0.000	0.000	3.31	-	-					-	-				0.100
11.000	0.000	0.000	0.000	0.001	-	-					-	-			0.000	0.000	0.000	4.31	-	-					-	-				0.110
12.000	0.000	0.000	0.000	0.001	-	-					-	-			0.000	0.000	0.000	5.31	-	-					-	-				0.120
13.000	0.000	0.000	0.000	0.001	-	-					-	-			0.000	0.000	0.000	6.31	-	-					-	-				0.130
14.000	0.000	0.000	0.000	0.001	-	-					-	-			0.000	0.000	0.000	7.31	-	-					-	-				0.140
Σύνολο:																														
Αριθμός Πράξεων:																														

ΕΘΝΙΚΗ ΤΡΑΠΕΖΑ (ΚΟ)

(Μέγεθος Συμβολαίου: 100 Χρέεγραφα, Τρόπος Εξάσκησης: Αμερικάνικος, Φυσική Παράδοση)

Τιμή Εξάσκησης	Δικαιώματα Αγοράς														Δικαιώματα Πώλησης																		
	Δεκέμβριος 2022						Ιανουάριος 2023						Λοιποί Μήνες		Δεκέμβριος 2022						Ιανουάριος 2023						Λοιποί Μήνες		Τιμή Εξάσκησης				
	Άνοιγμα	Ανιγτ Τιμή	Κατωτ Τιμή	Τελ Τιμή	Τιμή κλεισ.	Όγκος	Άνοιγμα	Ανιγτ Τιμή	Κατωτ Τιμή	Τελ Τιμή	Τιμή κλεισ.	Όγκος	Άνοιγτ	Ανοικτές θέσεις	Όγκος	Άνοιγτ	Ανοικτές θέσεις	Όγκος	Άνοιγτ	Ανοικτές θέσεις	Όγκος	Άνοιγτ	Ανοικτές θέσεις	Όγκος	Άνοιγτ	Ανοικτές θέσεις	Όγκος	Άνοιγτ		Ανοικτές θέσεις			
1.800	0.000	0.000	0.000	1.86	-	-					-	-							0.000	0.000	0.000	0.001	-	-									
1.900	0.000	0.000	0.000	1.76	-	-					-	-							0.000	0.000	0.000	0.001	-	-									0.019
2.000	0.000	0.000	0.000	1.66	-	-					-	-							0.000	0.000	0.000	0.001	-	-									0.020
2.200	0.000	0.000	0.000	1.46	-	-					-	-							0.000	0.000	0.000	0.001	-	-									0.022
2.400	0.000	0.000	0.000	1.26	-	-	0.000	0.000	0.000	1.27	-	-							0.000	0.000	0.000	0.001	-	-	0.000	0.000	0.000	0.001	-	-			0.024
2.600	0.000	0.000	0.000	1.06	-	-	0.000	0.000	0.000	1.07	-	-							0.000	0.000	0.000	0.001	-	-	0.000	0.000	0.000	0.001	-	-			0.026
2.800	0.000	0.000	0.000	0.861	-	-	0.000	0.000	0.000	0.868	-	-							0.000	0.000	0.000	0.001	-	-	0.000	0.000	0.000	0.002	-	-			0.028
3.000	0.000	0.000	0.000	0.661	-	-	0.000	0.000	0.000	0.675	-	-							0.000	0.000	0.000	0.001	-	-	0.000	0.000	0.000	0.008	-	-			0.030
3.200	0.000	0.000	0.000	0.461	-	-	0.000	0.000	0.000	0.494	-	-							0.000	0.000	0.000	0.001	-	-	0.000	0.000	0.000	0.028	-	-			0.032
3.400	0.000	0.000	0.000	0.264	-	-	0.000	0.000	0.000	0.337	-	-							0.000	0.000	0.000	0.003	-	-	0.000	0.000	0.000	0.070	-	-			0.034
3.600	0.000	0.000	0.000	0.099	-	-	0.000	0.000	0.000	0.214	-	-							0.000	0.000	0.000	0.038	-	-	0.000	0.000	0.000	0.146	-	-			0.036
3.800	0.000	0.000	0.000	0.018	-	-	0.000	0.000	0.000	0.123	-	-							0.000	0.000	0.000	0.157	-	-	0.000	0.000	0.000	0.256	-	-			0.038
4.000	0.000	0.000	0.000	0.001	-	-	0.000	0.000	0.000	0.066	-	-							0.000	0.000	0.000	0.341	-	-	0.000	0.000	0.000	0.399	-	-			0.040
4.400	0.000	0.000	0.000	0.002	-	-	0.000	0.000	0.000	0.015	-	-							0.000	0.000	0.000	0.740	-	-	0.000	0.000	0.000	0.749	-	-			0.044
4.800	0.000	0.000	0.000	0.001	-	-	0.000	0.000	0.000	0.002	-	-							0.000	0.000	0.000	1.14	-	-	0.000	0.000	0.000	1.14	-	-			0.048
5.200	0.000	0.000	0.000	0.001	-	-	0.000	0.000	0.000	0.001	-	-							0.000	0.000	0.000	1.54	-	-	0.000	0.000	0.000	1.54	-	-			0.052
5.600	0.000	0.000	0.000	0.002	-	-	0.000	0.000	0.000	0.001	-	-							0.000	0.000	0.000	1.94	-	-	0.000	0.000	0.000	1.94	-	-			0.056
6.000	0.000	0.000	0.000	0.001	-	-	0.000	0.000	0.000	0.001	-	-							0.000	0.000	0.000	2.34	-	-	0.000	0.000	0.000	2.34	-	-			0.060
Σύνολο:					0	0					0	0	0	0					0	0		0	0					0	0	0	0		
Αριθμός Πράξεων:					0						0		0						0.00						0			0		0			

ΟΠΑΠ (ΚΟ)

(Μέγεθος Συμβολαίου: 100 Χρέεγραφα, Τρόπος Εξάσκησης: Αμερικάνικος, Φυσική Παράδοση)

Τιμή Εξάσκησης	Δικαιώματα Αγοράς													Δικαιώματα Πώλησης																		
	Δεκέμβριος 2022						Ιανουάριος 2023						Λοιποί Μήνες		Δεκέμβριος 2022						Ιανουάριος 2023						Λοιποί Μήνες		Τιμή Εξάσκησης			
	Άνοιγμα	Ανιγ. Τιμή	Καπιτ. Τιμή	Τελ. Τιμή	Τιμή κλεισ.	Όγκος	Άνοιγ. θέσεις	Άνοιγμα	Ανιγ. Τιμή	Καπιτ. Τιμή	Τελ. Τιμή	Τιμή κλεισ.	Όγκος	Άνοιγ. θέσεις	Όγκος	Άνοιγ. θέσεις	Άνοιγμα	Ανιγ. Τιμή	Καπιτ. Τιμή	Τελ. Τιμή	Τιμή κλεισ.	Όγκος	Άνοιγ. θέσεις	Όγκος	Άνοιγ. θέσεις							
8.800	0.000	0.000	0.000	4.46	-	-	0.000	0.000	0.000	4.48	-	-	0.000	0.000	0.000	0.001	-	-	0.000	0.000	0.000	0.001	-	-	0.000	0.000	0.000	0.001		-	-	0.088
9.200	0.000	0.000	0.000	4.06	-	-	0.000	0.000	0.000	4.08	-	-	0.000	0.000	0.000	0.001	-	-	0.000	0.000	0.000	0.001	-	-	0.000	0.000	0.000	0.001	-	-	0.092	
9.600	0.000	0.000	0.000	3.66	-	-	0.000	0.000	0.000	3.68	-	-	0.000	0.000	0.000	0.001	-	-	0.000	0.000	0.000	0.001	-	-	0.000	0.000	0.000	0.001	-	-	0.096	
10.000	0.000	0.000	0.000	3.26	-	-	0.000	0.000	0.000	3.28	-	-	0.000	0.000	0.000	0.001	-	-	0.000	0.000	0.000	0.001	-	-	0.000	0.000	0.000	0.001	-	-	0.100	
11.000	0.000	0.000	0.000	2.26	-	-	0.000	0.000	0.000	2.29	-	-	0.000	0.000	0.000	0.001	-	-	0.000	0.000	0.000	0.005	-	-	0.000	0.000	0.000	0.005	-	-	0.110	
12.000	0.000	0.000	0.000	1.26	-	-	0.000	0.000	0.000	1.35	-	-	0.000	0.000	0.000	0.001	-	-	0.000	0.000	0.000	0.062	-	-	0.000	0.000	0.000	0.062	-	-	0.120	
13.000	0.000	0.000	0.000	0.328	-	47	0.000	0.000	0.000	0.610	-	-	0.000	0.000	0.000	0.065	-	-	0.000	0.000	0.000	0.323	-	-	0.000	0.000	0.000	0.323	-	-	0.130	
14.000	0.000	0.000	0.000	0.007	-	-	0.200	0.200	0.200	0.200	0.200	1	-	0.000	0.000	0.000	0.745	-	-	0.000	0.000	0.000	0.911	-	-	0.000	0.000	0.000	0.911	-	-	0.140
15.000	0.000	0.000	0.000	0.001	-	-	0.000	0.000	0.000	0.043	-	-	0.000	0.000	0.000	1.74	-	-	0.000	0.000	0.000	1.76	-	-	0.000	0.000	0.000	1.76	-	-	0.150	
16.000	0.000	0.000	0.000	0.001	-	-	0.000	0.000	0.000	0.007	-	-	0.000	0.000	0.000	2.74	-	-	0.000	0.000	0.000	2.74	-	-	0.000	0.000	0.000	2.74	-	-	0.160	
17.000	0.000	0.000	0.000	0.001	-	-	0.000	0.000	0.000	0.001	-	-	0.000	0.000	0.000	3.74	-	-	0.000	0.000	0.000	3.74	-	-	0.000	0.000	0.000	3.74	-	-	0.170	
18.000	0.000	0.000	0.000	0.001	-	-	0.000	0.000	0.000	0.001	-	-	0.000	0.000	0.000	4.74	-	-	0.000	0.000	0.000	4.74	-	-	0.000	0.000	0.000	4.74	-	-	0.180	
19.000	0.000	0.000	0.000	0.001	-	-					-	-	0.000	0.000	0.000	5.74	-	-					-	-	0.000	0.000	0.000		-	-	0.190	
20.000	0.000	0.000	0.000	0.001	-	-					-	-	0.000	0.000	0.000	6.74	-	-					-	-	0.000	0.000	0.000		-	-	0.200	
Σύνολα:					0	47						1	0	0	0							0	0	0	0	0				0	0	
Αριθμός Πράξεων:					0							1	0					0.00				0		0				0		0		

ΟΤΕ (ΚΟ)

(Μέγεθος Συμβολαίου: 100 Χρεόγραφα, Τρόπος Εξάσκησης: Αμερικάνικος, Φυσική Παράδοση)

Τιμή Εξάσκησης	Δικαιώματα Αγοράς												Δικαιώματα Πώλησης																			
	Δεκέμβριος 2022						Ιανουάριος 2023						Λοιποί Μήνες		Δεκέμβριος 2022						Ιανουάριος 2023						Λοιποί Μήνες		Τιμή Εξάσκησης			
	Άνοιγμα	Ανιγτ Τιμή	Καπιτ Τιμή	Τελ Τιμή	Τιμή κλεισ.	Όγκος	Άνοιγες θέσεις	Άνοιγμα	Ανιγτ Τιμή	Καπιτ Τιμή	Τελ Τιμή	Τιμή κλεισ.	Όγκος	Άνοιγες θέσεις	Όγκος	Άνοιγες θέσεις	Άνοιγμα	Ανιγτ Τιμή	Καπιτ Τιμή	Τελ Τιμή	Τιμή κλεισ.	Όγκος	Άνοιγες θέσεις	Όγκος	Άνοιγες θέσεις							
9.600	0.000	0.000	0.000		5.24	-	-										0.000	0.000	0.000		0.001	-	-									0.096
10.000	0.000	0.000	0.000		4.84	-	-	0.000	0.000	0.000		4.86	-	-			0.000	0.000	0.000		0.001	-	-	0.000	0.000	0.000		0.001	-	-		0.100
11.000	0.000	0.000	0.000		3.84	-	-	0.000	0.000	0.000		3.86	-	-			0.000	0.000	0.000		0.001	-	-	0.000	0.000	0.000		0.001	-	-		0.110
12.000	0.000	0.000	0.000		2.84	-	-	0.000	0.000	0.000		2.87	-	-			0.000	0.000	0.000		0.001	-	-	0.000	0.000	0.000		0.004	-	-		0.120
13.000	0.000	0.000	0.000		1.84	-	-	0.000	0.000	0.000		1.91	-	-			0.000	0.000	0.000		0.001	-	-	0.000	0.000	0.000		0.040	-	-		0.130
14.000	0.000	0.000	0.000		0.846	-	-	0.000	0.000	0.000		1.08	-	-			0.000	0.000	0.000		0.003	-	-	0.000	0.000	0.000		0.206	-	-		0.140
15.000	0.000	0.000	0.000		0.100	-	25	0.000	0.000	0.000		0.490	-	1			0.000	0.000	0.000		0.257	-	51	0.000	0.000	0.000		0.620	-	-		0.150
16.000	0.000	0.000	0.000		0.004	-	-	0.000	0.000	0.000		0.172	-	35			0.000	0.000	0.000		1.16	-	-	0.000	0.000	0.000		1.30	-	-		0.160
17.000	0.000	0.000	0.000		0.001	-	5	0.000	0.000	0.000		0.048	-	35			0.000	0.000	0.000		2.16	-	-	0.000	0.000	0.000		2.19	-	-		0.170
18.000	0.000	0.000	0.000		0.003	-	-	0.000	0.000	0.000		0.010	-	-			0.000	0.000	0.000		3.16	-	-	0.000	0.000	0.000		3.16	-	-		0.180
19.000	0.000	0.000	0.000		0.001	-	-	0.000	0.000	0.000		0.002	-	-			0.000	0.000	0.000		4.16	-	-	0.000	0.000	0.000		4.16	-	-		0.190
20.000	0.000	0.000	0.000		0.001	-	-	0.000	0.000	0.000		0.001	-	-			0.000	0.000	0.000		5.16	-	-	0.000	0.000	0.000		5.16	-	-		0.200
22.000	0.000	0.000	0.000		0.001	-	-	0.000	0.000	0.000		0.001	-	-			0.000	0.000	0.000		7.16	-	-	0.000	0.000	0.000		7.16	-	-		0.220
24.000	0.000	0.000	0.000		0.001	-	-						-	-			0.000	0.000	0.000		9.16	-	-					-	-		0.240	
26.000	0.000	0.000	0.000		0.001	-	-						-	-			0.000	0.000	0.000		11.16	-	-					-	-		0.260	
Σύνολο:						0	30						0	71	0	0					0	51						0	11	0	0	
Αριθμός Πράξεων:							0							0	0						0.00							0		0		

ΠΕΙΡΑΙΩΣ FINANCIAL HOLD (ΚΟ)

(Μέγεθος Συμβολαίου: 100 Χρέογραφα, Τρόπος Εξάσκησης: Αμερικάνικος, Φυσική Παράδοση)

Τιμή Εξάσκησης	Δικαιώματα Αγοράς												Δικαιώματα Πώλησης																	
	Δεκέμβριος 2022						Ιανουάριος 2023						Λοιποί Μήνες		Δεκέμβριος 2022						Ιανουάριος 2023						Λοιποί Μήνες		Τιμή Εξάσκησης	
	Άνοιγμα	Ανιτ Τιμή	Καπιτ Τιμή	Τελ Τιμή	Τιμή κλεισ.	Όγκος	Άνοιγμα	Ανιτ Τιμή	Καπιτ Τιμή	Τελ Τιμή	Τιμή κλεισ.	Όγκος	Άνοιγτες θέσεις	Όγκος	Άνοιγτες θέσεις	Άνοιγμα	Ανιτ Τιμή	Καπιτ Τιμή	Τελ Τιμή	Τιμή κλεισ.	Όγκος	Άνοιγτες θέσεις	Όγκος	Άνοιγτες θέσεις	Όγκος	Άνοιγτες θέσεις				
0.500	0.000	0.000	0.000	0.890	-	-										0.000	0.000	0.000	0.001	-	-									
0.550	0.000	0.000	0.000	0.840	-	-										0.000	0.000	0.000	0.001	-	-									0.006
0.600	0.000	0.000	0.000	0.790	-	-										0.000	0.000	0.000	0.001	-	-									0.006
0.650	0.000	0.000	0.000	0.740	-	-										0.000	0.000	0.000	0.001	-	-									0.007
0.700	0.000	0.000	0.000	0.690	-	-										0.000	0.000	0.000	0.001	-	-									0.007
0.750	0.000	0.000	0.000	0.640	-	-										0.000	0.000	0.000	0.001	-	-									0.008
0.800	0.000	0.000	0.000	0.590	-	-										0.000	0.000	0.000	0.002	-	-									0.008
0.850	0.000	0.000	0.000	0.540	-	-	0.000	0.000	0.000	0.542	-	-				0.000	0.000	0.000	0.001	-	-	0.000	0.000	0.000	0.001	-	-			0.009
0.900	0.000	0.000	0.000	0.490	-	-	0.000	0.000	0.000	0.492	-	-				0.000	0.000	0.000	0.001	-	-	0.000	0.000	0.000	0.001	-	-			0.009
0.950	0.000	0.000	0.000	0.440	-	-	0.000	0.000	0.000	0.442	-	-				0.000	0.000	0.000	0.001	-	-	0.000	0.000	0.000	0.001	-	-			0.010
1.000	0.000	0.000	0.000	0.390	-	-	0.000	0.000	0.000	0.392	-	-				0.000	0.000	0.000	0.001	-	-	0.000	0.000	0.000	0.001	-	-			0.010
1.100	0.000	0.000	0.000	0.290	-	-	0.000	0.000	0.000	0.295	-	-				0.000	0.000	0.000	0.001	-	-	0.000	0.000	0.000	0.003	-	-			0.011
1.200	0.000	0.000	0.000	0.192	-	-	0.270	0.274	0.270	0.274	20	-				0.000	0.000	0.000	0.002	-	-	0.000	0.000	0.000	0.012	-	-			0.012
1.300	0.000	0.000	0.000	0.103	-	-	0.000	0.000	0.000	0.128	-	7				0.000	0.000	0.000	0.013	-	-	0.000	0.000	0.000	0.035	-	-			0.013
1.400	0.000	0.000	0.000	0.041	-	280	0.000	0.000	0.000	0.071	-	-				0.000	0.000	0.000	0.051	-	-	0.000	0.000	0.000	0.078	-	-			0.014
1.500	0.000	0.000	0.000	0.011	-	-	0.000	0.000	0.000	0.035	-	-				0.000	0.000	0.000	0.121	-	-	0.000	0.000	0.000	0.142	-	-			0.015
1.600	0.000	0.000	0.000	0.002	-	-	0.000	0.000	0.000	0.016	-	-				0.000	0.000	0.000	0.212	-	-	0.000	0.000	0.000	0.223	-	-			0.016
1.700	0.000	0.000	0.000	0.001	-	-	0.000	0.000	0.000	0.006	-	-				0.000	0.000	0.000	0.310	-	-	0.000	0.000	0.000	0.314	-	-			0.017
1.800	0.000	0.000	0.000	0.001	-	-	0.000	0.000	0.000	0.002	-	-				0.000	0.000	0.000	0.410	-	-	0.000	0.000	0.000	0.411	-	-			0.018
1.900	0.000	0.000	0.000	0.001	-	-	0.000	0.000	0.000	0.001	-	-				0.000	0.000	0.000	0.510	-	-	0.000	0.000	0.000	0.510	-	-			0.019
2.000	0.000	0.000	0.000	0.001	-	-	0.000	0.000	0.000	0.001	-	-				0.000	0.000	0.000	0.610	-	-	0.000	0.000	0.000	0.610	-	-			0.020
2.200	0.000	0.000	0.000	0.001	-	-										0.000	0.000	0.000	0.810	-	-									0.022
2.400	0.000	0.000	0.000	0.001	-	-										0.000	0.000	0.000	1.01	-	-									0.024
Σύνολα:					0	280					20	7	0	0					0	0					0	3	0	0		
Αριθμός Πράξεων:					0						2		0						0.00						0		0			

Προϊόν Δανεισμού	Υποκείμενος Τίτλος	Πολυμερείς Συναλλαγές[1]					Διμερείς Συναλλαγές[2]		Δανεισμός Τίτλων μέσω ΟΤC[3]
		Ανοιχτές θέσεις[5]	Προσφερόμενη ποσότητα	Μ.Σ.Τ[4]	Όγκος συναλλαγών	Μ.Σ.Τ[4]	Όγκος συναλλαγών	Μ.Σ.Τ[4]	Όγκος συναλλαγών
ALPHABOR	ALPHA ΥΠΗΡΕΣΙΩΝ ΣΥΜΜ (ΚΟ)	---	---	---	---	---	---	---	58,795,914
CENERBOR	CENERGY HOLDINGS (ΚΑ)	---	---	---	---	---	---	---	---
EEEBOR	COCA-COLA HBC AG (ΚΟ)	6,714	---	---	---	---	---	---	35,608
EUROBBOR	EUROBANK HOLDINGS (ΚΟ)	404,421	---	---	---	---	---	---	34,337,617
FFGRPBOR	FOLLI-FOLLIE (ΚΟ)	---	---	---	---	---	---	---	900,530
FOYRKBOR	FOURLIS ΣΥΜΜΕΤΟΧΩΝ (ΚΟ)	---	---	---	---	---	---	---	28,850
ELPEBOR	HELLENIQ ENERGY (ΚΟ)	19,300	---	---	---	---	---	---	620,552
INTRKBOR	INTRACOM HOLDINGS (ΚΟ)	---	---	---	---	---	---	---	---
BELABOR	JUMBO (ΚΟ)	33,501	---	---	---	---	---	---	606,478
LAMDABOR	LAMDA DEVELOPMENT(ΚΟ)	---	---	---	---	---	---	---	441,450
MIGBOR	MARFIN INVESTMENT GROUP (ΚΟ)	---	---	---	---	---	---	---	794,474
QUALBOR	QUALITY & RELIABILITY (ΚΟ)	---	---	---	---	---	---	---	---
QUESTBOR	QUEST ΣΥΜΜΕΤΟΧΩΝ (ΚΟ)	---	---	---	---	---	---	---	90,941
TITCBOR	TITAN CEMENT (ΚΑ)	14,185	---	---	---	---	---	---	222,217
VIOBOR	VIOHALCO SA/ΝV (ΚΑ)	15,967	---	---	---	---	---	---	---
ADMIEBOR	ΑΔΜΗΕ ΣΥΜΜΕΤΟΧΩΝ Α.Ε. (ΚΟ)	---	---	---	---	---	---	---	112,684
AEGNBOR	ΑΕΡΟΠΟΡΙΑ ΑΙΓΑΙΟΥ (ΚΟ)	4,496	---	---	---	---	---	---	47,258
ALMYBOR	ΑΛΟΥΜΥΛΑ (ΚΟ)	---	---	---	---	---	---	---	---
GEKTERNABOR	ΓΕΚ ΤΕΡΝΑ (ΚΟ)	---	---	---	---	---	---	---	10,157
PPCBOR	ΔΕΗ (ΚΟ)	12,000	---	---	---	---	---	---	2,586,352
ETEBOR	ΕΘΝΙΚΗ ΤΡΑΠΕΖΑ (ΚΟ)	105,859	---	---	---	---	---	---	10,027,091
ELHABOR	ΕΛΒΑΛΧΑΛΚΟΡ (ΚΟ)	23,888	---	---	---	---	---	---	64,887
ELLAKTORBOR	ΕΛΛΑΚΤΟΡ (ΚΟ)	35,503	---	---	---	---	---	---	5,504
EXAEBOR	ΕΛΛΗΝ. ΧΡΗΜΑΤΙΣΤΗΡΙΑ-Χ.Α. (ΚΟ)	8,000	---	---	6,000	3.75%	---	---	155,147
EYDAPBOR	ΕΥΔΑΠ (ΚΟ)	8,563	---	---	---	---	---	---	210,926
MOHBOR	ΜΟΤΟΡ ΟΪΛ (ΚΟ)	13,788	---	---	---	---	---	---	315,208
MYTILBOR	ΜΥΤΙΛΗΝΑΙΟΣ (ΚΟ)	22,765	---	---	500	3.75%	---	---	160,717
PRABOR	ΟΛΠ (ΚΟ)	2,114	---	---	---	---	---	---	65,487
OPAPBOR	ΟΠΑΠ (ΚΟ)	13,000	---	---	---	---	1,000	0.01%	2,174,125
HTOBOR	ΟΤΕ (ΚΟ)	3,000	---	---	---	---	---	---	963,735
TPEIRBOR	ΠΕΙΡΑΙΩΣ FINANCIAL HOLD (ΚΟ)	6,000	---	---	---	---	4,000	0.01%	1,320,050

Σημειώσεις Προϊόντων Δανεισμού

[1] - Πολυμερείς Συμβάσεις Δανειοδοσίας των μεθόδων 8-1, 8-2 και 8-3-3 (σύμφ. Με Αποφ.17 ΔΣ του Χρηματιστηρίου).

[2] - Διμερείς Συμβάσεις Δανειοδοσίας των μεθόδων 8-3-1 και 8-3-2 (σύμφ. Με Αποφ. 20 ΔΣ του Χρηματιστηρίου).

[3] - Τα στοιχεία Συναλλαγές Δανεισμού Τίτλων μέσω ΟΤC δηλώνονται από τους χειριστές ΣΑΤ και αφορούν τις ποσότητες που έχουν καταγραφεί στο ΣΑΤ έως και τη προηγούμενη εργάσιμη ημέρα.

[4] - Μ.Σ.Τ: - Μέση Σταθμισμένη Τιμή (ως προς τα τεμάχια)

[5] - Τα στοιχεία αφορούν σε ανοιχτές θέσεις πριν την έναρξη της συνεδρίασης

Προϊόν Δανεισμού	Υποκείμενος Τίτλος	Πολυμερείς Συναλλαγές[1]					Διμερείς Συναλλαγές[2]		Δανεισμός Τίτλων μέσω OTC[3]
		Ανοιχτές θέσεις[5]	Προσφερόμενη ποσότητα	Μ.Σ.Τ[4]	Όγκος συναλλαγών	Μ.Σ.Τ[4]	Όγκος συναλλαγών	Μ.Σ.Τ[4]	Όγκος συναλλαγών
PLAISBOR	ΠΛΑΙΣΙΟ COMPUTERS (ΚΟ)	---	---	---	---	---	---	---	---
SARBOR	ΣΑΡΑΝΤΗΣ ΓΡ. (ΚΟ)	1,945	---	---	---	---	---	---	81,813
TENERGYBOR	ΤΕΡΝΑ ΕΝΕΡΓΕΙΑΚΗ (ΚΟ)	---	---	---	---	---	---	---	162,002

Σημειώσεις Προϊόντων Δανεισμού

[1] - Πολυμερείς Συμβάσεις Δανειοδοσίας των μεθόδων 8-1, 8-2 και 8-3-3 (σύμφ. Με Αποφ.17 ΔΣ του Χρηματιστηρίου).

[2] - Διμερείς Συμβάσεις Δανειοδοσίας των μεθόδων 8-3-1 και 8-3-2 (σύμφ. Με Αποφ. 20 ΔΣ του Χρηματιστηρίου).

[3] - Τα στοιχεία Συναλλαγές Δανεισμού Τίτλων μέσω OTC δηλώνονται από τους χειριστές ΣΑΤ και αφορούν τις ποσότητες που έχουν καταγραφεί στο ΣΑΤ έως και τη προηγούμενη εργάσιμη ημέρα.

[4] - Μ.Σ.Τ: - Μέση Σταθμισμένη Τιμή (ως προς τα τεμάχια)

[5] - Τα στοιχεία αφορούν σε ανοιχτές θέσεις πριν την έναρξη της συνεδρίασης

Κωδικό και ονομασίες Κλάδων Οικονομικής Δραστηριότητας του Χρηματιστηρίου Αθηνών

12003 - Διαπραγματεύσιμα Αμοιβαία Κεφάλαια	10101010 Υπηρεσίες Ηλεκτρονικών Υπολογιστών
10101015 Λογισμικό	10102030 Υλικό Υπολογιστών
15101010 Εξοπλισμός Τηλεπικοινωνιών	15102015 Υπηρεσίες Τηλεπικοινωνιών
20101010 Υγειονομικές Μονάδες	20101025 Υπηρεσίες Υγείας
20102010 Ιατρικός Εξοπλισμός	20103015 Φαρμακευτικά Προϊόντα
30101010 Τράπεζες	30202000 Διαφοροποιημένες Χρηματοοικονομικές Υπηρεσίες
30202010 Διαχείριση Κεφαλαίων & Θεματοφύλακες	30202015 Επενδυτικές Υπηρεσίες
30204000 Επενδυτικές Εταιρείες κλειστού τύπου	30302010 Γενικές Ασφάλειες
30302015 Μεσίτες Ασφαλίσεων	30302025 Ασφάλειες Ιδιοκτησίας & Ζημιών
35101010 Συμμετοχές & Ανάπτυξη Ακίνητης Περιουσίας	35101015 Υπηρεσίες Ακίνητης Περιουσίας
35102000 Διαφοροποιημένες Α.Ε.Ε.Α.Π.	35102030 Α.Ε.Ε.Α.Π. Επαγγελματικών Χώρων
40201040 Υπηρεσίες Ενοικίασης και Χρηματοδοτικής Μίσθωσης	40202010 Κατασκευή Κατοικιών
40202015 Έπιπλα	40202020 Οικιακές Συσκευές
40203040 Ηλεκτρονική Ψυχαγωγία	40203045 Παιχνίδια
40204020 Ρούχα και Αξεσουάρ	40301010 Ψυχαγωγία
40301030 Εκδόσεις	40301035 Ραδιοτηλεοπτικοί Φορείς
40401010 Διαφοροποιημένοι Έμποροι	40401020 Εμπόριο Ενδυμάτων
40401025 Εμπόριο Προϊόντων Οικιακής Βελτίωσης	40401030 Εξειδικευμένο Λιανικό Εμπόριο
40501010 Αεροπορικές Εταιρείες	40501015 Ταξίδια & Τουρισμός
40501020 Τυχερά Παιχνίδια	40501025 Ξενοδοχεία & Πανσιόν
45101015 Απόσταξη & Οινοπαραγωγή	45101020 Αναψυκτικά
45102010 Γεωργεία, Αλιεία, Εκτροφή και Φυτείες	45102020 Τρόφιμα
45103010 Καπνός	45201010 Λιανικό & Χονδρικό Εμπόριο Τροφίμων
45201020 Είδη Προσωπικής Φροντίδας	50101010 Κατασκευές
50101020 Κατασκευαστές Στέγασης & Επικαλύψεων	50101030 Τσιμέντα
50101035 Άλλα Οικοδομικά Υλικά	50202010 Ηλεκτρικά Εξαρτήματα
50203000 Διαφοροποιημένες Βιομηχανίες	50203015 Πλαστικά
50203030 Υλικά Συσκευασίας	50204000 Μηχανήματα Βιομηχανικού Εξοπλισμού
50204020 Μηχανήματα Κατασκευών	50205010 Προμηθευτές Βιομηχανίας
50205020 Υποστηρικτικές Υπηρεσίες προς Επιχειρήσεις	50205030 Υπηρεσίες Μαζικής Εκτύπωσης
50206015 Εμπορικά Οχήματα & Ανταλλακτικά	50206030 Θαλάσσιες Μεταφορές
50206060 Υπηρεσίες Μεταφορών	55101000 Διαφοροποιημένα Υλικά
55101020 Κλωστοϋφαντουργικά Προϊόντα	55102000 Ορυχεία
55102010 Σίδηρος & Χάλυβας	55102015 Μεταλλουργία
55102035 Αλουμίνιο	60101020 Διυλιστήρια & Εμπορία Πετρελαιοειδών
65101010 Εναλλακτική Ηλεκτρική Ενέργεια	65101015 Συμβατική Ηλεκτρική Ενέργεια
65102030 Ύδρευση	



ATHEX
Athens Stock Exchange

Λεωφ. Αθηνών 110 104 42 Αθήνα
110, Athinon Ave. GR 104 42 Athens
tel. (+30)210-33.66.800, fax (+30)210-33.66.101
www.athexgroup.gr