

22

Ημερήσιο Δελτίο
Συναλλακτικής Δραστηριότητας

Daily Official List
of Trading Activity

Πέμπτη, 8 Δεκεμβρίου, 2022

Έτος: 143 Αύξων Αριθμός Συνεδρίασης: 233



ATHEXGROUP
Athens Exchange Group

Αποποίηση Ευθύνης:

Η εταιρεία Ελληνικά Χρηματιστήρια-Χρηματιστήριο Αθηνών Ανώνυμη Εταιρεία Συμμετοχών καταβάλλει κάθε δυνατή προσπάθεια ώστε να διασφαλίσει ότι οι πληροφορίες και τα λοιπά στοιχεία που εμφανίζονται στο Ημερήσιο Δελτίο Τιμών (Η.Δ.Τ.) είναι ορθά και πλήρη αλλά δεν έχει καμία ευθύνη για ενδεχόμενο λάθος ή παράλειψη στοιχείων και / ή ευθύνη σχετικά με την ακρίβεια, αξιοπιστία, επικαιροποίηση και πληρότητα των παραπάνω πληροφοριών και στοιχείων ή ευθύνη προερχόμενη άμεσα ή έμμεσα από την χρήση των παραπάνω πληροφοριών.

Η Εταιρία δεν έχει καμία ευθύνη για την ακρίβεια των στοιχείων που περιλαμβάνονται στις ανακοινώσεις των εισηγμένων εταιρειών. Πιθανές προσβολές δικαιωμάτων τρίτων από το περιεχόμενο των ανακοινώσεων συνιστούν αποκλειστική ευθύνη του αποστολέα των ανακοινώσεων.

Όλα τα αναγραφόμενα στο Η.Δ.Τ. στοιχεία παρέχονται μόνο για τους σκοπούς της πληροφόρησης και δεν συνιστούν παροχή επενδυτικών συμβουλών ή πρόσκληση για επένδυση σε κινητές αξίες που διαπραγματεύονται στο Χρηματιστήριο Αθηνών.

Αναγνωρίζεται και συμφωνείται ότι όλα τα δικαιώματα επί των πληροφοριών που εμφανίζονται στο Η.Δ.Τ. θα αποτελούν κυριότητα της εταιρίας και οποιοδήποτε άλλο δικαίωμα συμπεριλαμβανομένου του δικαιώματος πνευματικής ιδιοκτησίας, σήματος κλπ. ανήκουν στο Χρηματιστήριο Αθηνών.

Τα ανωτέρω στοιχεία αποτελούν ιδιοκτησία της Εταιρίας και προστατεύονται σύμφωνα με τις διατάξεις περί πνευματικής ιδιοκτησίας. Απαγορεύεται α) η με οποιοδήποτε τρόπο ή μέσο αναπαραγωγή, αναδημοσίευση, τροποποίηση, αντιγραφή, πώληση, μετάδοση ή διανομή του συνόλου ή μέρους τους, χωρίς αναφορά στην πηγή και β) η εμπορική εκμετάλλευση των στοιχείων από τρίτους.

Η Εταιρία δεν φέρει καμία ευθύνη προερχόμενη άμεσα ή έμμεσα από χρήση ή τυχόν αλλοίωση των ανωτέρω στοιχείων όταν αυτά χρησιμοποιούνται από

Ελληνικά Χρηματιστήρια - Χρηματιστήριο Αθηνών Α.Ε. Συμμετοχών

Λεωφόρος Αθηνών 110, 10442 Αθήνα, Τηλ: (210) 33.66.800, Fax: (210) 32.13.938

www.athexgroup.gr

Χρηματιστηριακό Κέντρο Θεσσαλονίκης

Κατούνη 16-18, Θεσ/νίκη 546 25, Τηλ: (2310) 567.667, Fax: (2310) 530.455

Συνεγγυητικό Κεφάλαιο Εξασφάλισης Επενδυτικών Υπηρεσιών

Φειδίου 14-16, Αθήνα 106 78, Τηλ: (210) 33.04.682, Fax: (210) 33.04.155

Επιτροπή Κεφαλαιαγοράς

Κολοκοτρώνη 1 & Σταδίου 1, Αθήνα 105 62, Τηλ: (210) 33.77.100, Fax: (210) 33.77.173

Πίνακας Περιεχομένων

Ενότητα 1: Στατιστικά Στοιχεία Χρεογράφων, Παραγώγων και Δανεισμού

- Οι Αγορές Χρεογράφων Παραγώγων Δανεισμού
- Χρηματιστηριακοί Δείκτες
- Αναλυτικά Στοιχεία Συναλλαγών Αγοράς Χρεογράφων
- Στοιχεία Συναλλαγών Κλάδων Χρηματιστηρίου Αθηνών & Χρηματοοικονομικών Προϊόντων (Δ.Α.Κ.)
- Οι 10 Μετοχές με τη μεγαλύτερη Άνοδο & Πτώση
- Αναλυτικά Στοιχεία Συναλλαγών Αγοράς Παραγώγων

Ενότητα 2: Αναλυτικά Στοιχεία Συναλλαγών Χρεογράφων

- Αναλυτικά Στοιχεία Συναλλαγών Χρεογράφων
- Σημειώσεις Χρεογράφων

Ενότητα 3: Στοιχεία Συναλλαγών Χρεογράφων

- Στοιχεία Συναλλαγών Πακέτων
- Στοιχεία Συναλλαγών Δικαιωμάτων

- Στοιχεία Δανεισμού Τίτλων
- Στοιχεία Συναλλαγών Εκποιήσεων
- Στοιχεία Συναλλαγών Εκποιήσεων Ενσώματων Ονομαστικών Μετοχών
- Στοιχεία Ενεργητικού Διαπραγματεύσιμων Αμοιβαίων Κεφαλαίων (Δ.Α.Κ.)
- Χαρακτηριστικά Διαπραγματεύσιμων Αμοιβαίων Κεφαλαίων (Δ.Α.Κ.)

Ενότητα 4: Ανακοινώσεις

Ενότητα 5: Ομόλογα Διαπραγματεύσιμα στην Αγορά Αξιών Σταθερού Εισοδήματος

- Ομολογιακά Δάνεια Επιχειρήσεων – Οργανωμένη Αγορά (Μετατρέψιμα)
- Ομολογιακά Δάνεια Επιχειρήσεων – Οργανωμένη Αγορά (Μη Μετατρέψιμα)
- Ομόλογα Ελληνικού Δημοσίου
- Έντοκα Γραμμάτια & Zero Coupon Ομόλογα Ελληνικού Δημοσίου
- Ομόλογα Ελληνικού Δημοσίου Διαπραγματεύσιμα με τη Μέθοδο Εκφώνησης - Αντιφώνησης
- Ομόλογα Κρατικών Τραπεζών

Ενότητα 6: Πρόσθετα Στοιχεία Ενημέρωσης

- Πίνακας Μελών Χρηματιστηρίου Αθηνών και Μελών ΕΤ.ΕΚ.
- Πίνακας Μετοχών Υπό Ειδική Διαπραγμάτευση
- Γνωστοποιήσεις Συναλλαγών - Κατάλογος Υπόχρεων Προσώπων

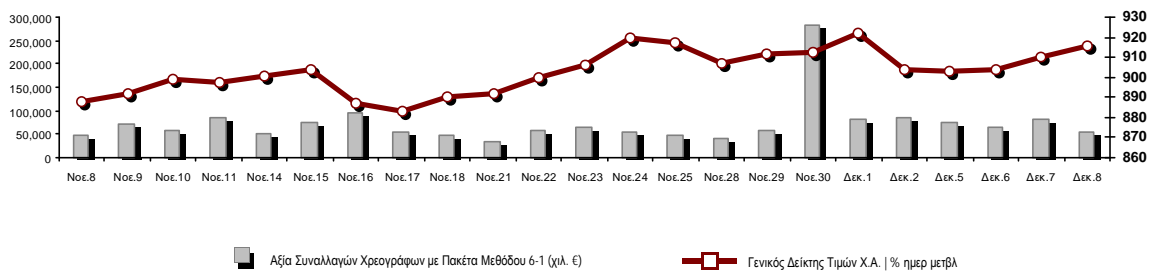
Ενότητα 7: Αναλυτικά Στοιχεία Συναλλαγών Αγοράς Παραγώγων

- Συμβόλαια Μελλοντικής Εκπλήρωσης σε Δείκτες
- Συμβόλαια Μελλοντικής Εκπλήρωσης σε Μετοχές
- Δικαιώματα Προαίρεσης σε Δείκτες
- Δικαιώματα Προαίρεσης σε Μετοχές
- Στοιχεία Συναλλαγών Προϊόντων Δανεισμού

Παράρτημα Α: Κωδικοί και ονομασίες Κλάδων Οικονομικής Δραστηριότητας του Χρηματιστηρίου Αθηνών

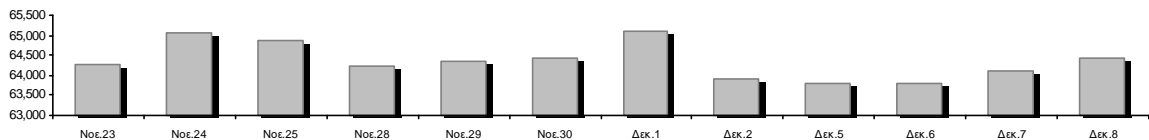
Οι Αγορές Χρεογράφων Παραγώγων Δανεισμού

Γενικός Δείκτης Τιμών και Αξία Συναλλαγών Μετοχών και Παραγώγων



Κεφαλαιοποίηση Χ.Α. (εκατ €)**:	64,433.81		Συνολικές Ανοικτές Θέσεις σε Παράγωγα	330,348
Ημερήσια μεταβολή: εκατ. € %	314.34	0.49%	Ανοικτές θέσεις σε ΣΜΕ επί Δεικτών % ημερ μετβλ	4,970 1.76%
Μέση ετήσια Κεφ/ποίηση: εκατ. € % Μετβλ. Μέση προηγ. έτος	62,953.57	3.40%	Ανοικτές θέσεις σε ΣΜΕ επί μετοχών % ημερ μετβλ	322,944 1.82%
Γενικός Δείκτης Τιμών Χ.Α. % ημερ μετβλ	915.40	0.56%	Ανοικτές θέσεις σε Δικαιώματα επί Δεικτών % ημερ μετβλ	1,617 0.68%
Κεφαλαιοποίηση Γενικού Δείκτη (εκατ. €)	58,375.91		Ανοικτές θέσεις σε Δικαιώματα επί μετοχών % ημερ μετβλ	817 0.00%
Ημερήσια μεταβολή (εκατ. €)	315.93			
Αξία Συναλλαγών Χρεογράφων με Πακέτα Μεθόδου 6-1 (χιλ. €)	55,085.09		Πλήθος Συμβολαίων Παραγώγων:	68,137
Ημερήσια μεταβολή: %	-27,702.98	-33.46%	Ημερήσια μεταβολή: τμχ %	28,241 70.79%
Μέση Αξία Συν/γών ΥΙD: χιλ. € % Μετβλ Μέση προηγ. έτος	73,981.22	5.91%	Μέσος Όγκος Συμβ. ΥΙD: % Μετβλ Μέσο προηγ. Έτος	33,334 -30.07%
Αξία Συναλλαγών Πακέτων Μεθόδου 6-1 (χιλ. €)	4,114.99		Πλήθος Πράξεων Παραγώγων:	2,214
Αξία Συναλλαγών Πακέτων Μεθόδου 6-2 & 6-3 (χιλ. €)	49.50		Ημερήσια μεταβολή: πλήθος %	-57 -2.51%
Αξία Συναλλαγών Ομολόγων (χιλ.€)	635.44		Μέσο Πλήθος Πράξεων ΥΙD: % Μετβλ Μέσο προηγ. Έτος	2,086 -1.41%
Όγκος Συναλλαγών Χρεογράφων με Πακέτα Μεθόδου 6-1 (χιλ. Τμχ)	19,156.79		Συνολικές Ανοικτές Θέσεις σε Δανεισμό	729,060
Ημερήσια μεταβολή: χιλ. τμχ %	-20,259.43	-51.40%	Ημερήσια μεταβολή: τμχ %	11,829 1.65%
Μέσος Όγκος Συν/γών ΥΙD: % Μετβλ Μέσο προηγ. Έτος	28,846.73	-15.64%	Πλήθος Συναλλαγών Δανεισμού (Πολυμερής/Διμερής)	108,600
Όγκος Συναλλαγών Πακέτων Μεθόδου 6-1 (χιλ. Τεμάχια)	784.61		Ημερήσια μεταβολή: τμχ %	96,100
Όγκος Συναλλαγών Πακέτων Μεθόδου 6-2 & 6-3 (χιλ. Τεμάχια)	99.00		Πλήθος Πολυμερών Συναλλαγών	29,000
Όγκος Συναλλαγών Ομολόγων	679,000		Πλήθος Διμερών Συναλλαγών	79,600
Πλήθος Πράξεων Χρεογράφων με Πακέτα Μεθόδου 6-1	24,608		Πλήθος Πράξεων Δανεισμού:	21
Ημερήσια μεταβολή: πλήθος %	-5,098	-17.16%	Ημερήσια μεταβολή: %	11
Μέσο Πλήθος Πράξεων ΥΙD: % Μετβλ Μέσο προηγ. Έτος	30,113	0.60%	Πλήθος Πράξεων Πολυμερών Συναλλαγών	14
Πλήθος πακέτων Μεθόδου 6-1	8		Πλήθος Πράξεων Διμερών Συναλλαγών	7
Πλήθος πακέτων Μεθόδου 6-2 & 6-3	1			
Πλήθος συναλλαγών Ομολόγων	132			

Κεφαλαιοποίηση Χ.Α. (εκατ €)**



Ημερήσια Διακύμανση Γενικού Δείκτη Τιμών Χρηματιστηρίου Αθηνών



Χρηματιστηριακοί Δείκτες

Όνομασία Δείκτη	08/12/2022	07/12/2022	Δ μον.	Δ %	Κατώτερη	Ανώτερη	Κατ.έτους	Ανωτ.έτους	Ετησ. μεταβ.
Γενικός Δείκτης Τιμών Χ.Α.	915.40 #	910.29	5.11	0.56%	910.29	917.83	778.84	973.27	2.47% #
Δείκτης ATHEX ESG	1,041.49 #	1,035.74	5.75	0.56%	1,035.74	1,045.95	867.88	1,131.24	2.77% #
FTSE/Χ.Α. Large Cap	2,218.59 #	2,205.86	12.73	0.58%	2,205.86	2,226.98	1,853.39	2,384.15	3.24% #
FTSE/Χ.Α. Mid Cap	1,387.52 #	1,375.58	11.94	0.87%	1,375.58	1,389.53	1,236.94	1,615.19	-7.00% α
FTSE/Χ.Α. Υψηλής Μερισματικής Απόδοσης	3,056.34 #	3,031.85	24.49	0.81%	3,031.85	3,057.18	2,690.12	3,292.03	-1.54% α
FTSE/Χ.Α. Διεθνούς Δραστηριοποίησης Plus	2,532.50 #	2,515.59	16.91	0.67%	2,514.38	2,532.50	2,117.30	2,584.55	6.70% #
FTSE/Χ.Α. Mid & Small Cap Θεμελιωδών Μεγεθών	4,403.33 α	4,418.46	-15.13	-0.34%	4,393.87	4,426.37	3,920.25	5,109.62	-5.68% α
Δείκτης ATHEX Select Plus	3,091.33 #	3,061.67	29.66	0.97%	3,061.67	3,093.11	2,745.11	3,578.04	-8.68% α
Δείκτης ATHEX Select	4,188.63 #	4,183.88	4.75	0.11%	4,171.01	4,208.68	3,901.01	4,953.99	-8.69% α
FTSE/Χ.Α. Δείκτης Αγοράς	532.60 #	529.69	2.91	0.55%	529.69	534.29	454.86	586.15	-0.66% α
Δείκτης Συνολικής Απόδοσης Γενικού Δείκτη Χ.Α.	1,613.73 #	1,604.71	9.02	0.56%	1,604.71	1,618.01	1,354.79	1,673.61	5.26% #
FTSE/Χ.Α. Large Cap Συνολικής Απόδοσης	3,548.31 #	3,522.20	26.11	0.74%			2,917.53	3,702.87	6.17% #
FTSE/Χ.Α. Mid Cap Συνολικής Απόδοσης	1,826.22 #	1,810.50	15.72	0.87%			1,640.21	2,064.38	-4.75% α
Ελληνικός Δείκτης Mid & Small Cap	1,351.13 #	1,339.39	11.74	0.88%	1,338.99	1,351.41	1,171.10	1,451.84	-1.59% α
FTSE/Χ.Α. Τράπεζες	625.53 #	623.63	1.90	0.30%	623.63	637.13	443.16	752.66	8.80% #
FTSE/Χ.Α. Ασφάλειες	2,996.21 #	2,980.92	15.29	0.51%	2,904.49	3,011.49	1,994.86	3,171.11	50.20% #
FTSE/Χ.Α. Χρηματοοικονομικές Υπηρεσίες	678.89 #	661.97	16.92	2.56%	660.72	678.89	605.58	831.60	-9.37% α
FTSE/Χ.Α. Βιομηχανικά Προϊόντα & Υπηρεσίες	4,376.27 #	4,339.85	36.42	0.84%	4,303.14	4,377.82	3,065.29	4,377.82	17.27% #
FTSE/Χ.Α. Εμπόριο	829.66 #	827.89	1.77	0.21%	821.90	833.16	713.86	1,150.20	-15.72% α
FTSE/Χ.Α. Ακίνητης Περιουσίας	3,872.46 α	3,895.51	-23.05	-0.59%	3,871.09	3,922.18	3,592.38	5,179.83	-19.53% α
FTSE/Χ.Α. Καταναλωτικά Προϊόντα & Υπηρεσίες	8,807.27 #	8,762.73	44.54	0.51%	8,761.59	8,858.38	7,260.09	8,879.65	21.31% #
FTSE/Χ.Α. Τρόφιμα & Ποτά	8,609.49 α	8,621.95	-12.46	-0.14%	8,584.97	8,630.91	6,627.16	12,058.75	-24.03% α
FTSE/Χ.Α. Πρώτες Ύλες	6,555.90 #	6,524.01	31.89	0.49%	6,521.61	6,585.85	5,372.63	8,197.29	-11.38% α
FTSE/Χ.Α. Κατασκευές & Υλικά	3,056.47 #	3,048.81	7.66	0.25%	3,041.74	3,072.07	2,533.53	3,209.28	2.60% #
FTSE/Χ.Α. Ενέργεια	4,798.07 #	4,773.64	24.43	0.51%	4,712.23	4,807.11	3,339.51	4,841.95	39.34% #
FTSE/Χ.Α. Ταξίδια & Αναψυχή	2,213.71 #	2,191.66	22.05	1.01%	2,190.44	2,213.71	1,858.00	2,327.38	12.76% #
FTSE/Χ.Α. Τεχνολογία	2,004.85 #	1,988.83	16.02	0.81%	1,983.36	2,010.34	1,679.98	2,347.72	-6.62% α
FTSE/Χ.Α. Τηλεπικοινωνίες	4,174.33 #	4,141.02	33.31	0.80%	4,141.02	4,188.51	3,925.29	5,170.21	-8.17% α
FTSE/Χ.Α. Υπηρεσίες Κοινής Ωφέλειας	4,675.76 #	4,612.30	63.46	1.38%	4,611.73	4,676.46	3,692.82	5,208.71	-9.23% α
FTSE/Χ.Α. Υγεία	346.43 ~	346.43	0.00	0.00%	343.04	349.83	305.68	611.35	-37.30% α
FTSE/Χ.Α. Προσωπικά Προϊόντα	6,885.91 #	6,754.13	131.78	1.95%	6,727.78	6,891.39	5,953.26	8,868.58	-21.07% α
Δείκτης Όλων των Μετοχών Χ.Α.	227.08 #	225.95	1.13	0.50%	227.08	227.08	198.92	248.43	-1.30% α
Ελληνικός Δείκτης Εταιρικών Ομολόγων	119.01 α	119.14	-0.14	-0.11%			116.21	127.89	-6.86% α
Ελληνικός Δείκτης Τιμών Εταιρικών Ομολόγων	86.41 α	86.52	-0.11	-0.12%			84.74	95.40	-9.41% α

Σημείωση 1: Το κλείσιμο των Δεικτών FTSE/Μed 100, Ελληνικός Δείκτης Εταιρικών Ομολόγων και, Ελληνικός Δείκτης Τιμών Εταιρικών Ομολόγων αφορούν την συνεδρίαση της 06/12/2022.

Σημείωση 2: Ο Ελληνικός Δείκτης Mid & Small Cap είναι Customized δείκτης υπολογιζόμενος από το Χρηματιστήριο Αθηνών.

Αναλυτικά Στοιχεία Συναλλαγών Αγοράς Χρεογράφων

	Όλα τα Χρεόγραφα	Κύρια Αγορά	Επιτήρηση	Διαπραγματεύσιμα Αμοιβαία Κεφάλαια
Σύνολα	128	114	13	1
Ανοδικές / Καθοδικές / Σταθερές:	52 / 42 / 34	50 / 38 / 26	2 / 4 / 7	0 / 0 / 1
Κεφαλαιοποίηση Χ.Α. (εκατ €) **	64,433.81	64,065.51	368.30	
Μέση Ημερήσια Αξία Συν/γών (χιλ. €)	73,981.22	73,852.91	185.68	16.73
Αξία Συναλλαγών	55,134.59	54,918.48	214.96	1.15
Κύριος Πίνακας:	50,970.10	50,803.49	165.46	1.15
Προσυμφωνημένων Συναλλαγών 6_1_2_3:	4,164.49	4,114.99	49.50	0.00
Πίνακας Εκποιήσεων:	0.00	0.00	0.00	0.00
Πίνακας Ειδικών Όρων:	0.00	0.00	0.00	0.00
Μέσος Ημερήσιος Όγκος Συναλλαγών	28,846,733	28,171,370	696,628	807
Όγκος Συναλλαγών	19,255,787	18,255,658	1,000,077	52
Κύριος Πίνακας:	18,372,174	17,471,045	901,077	52
Προσυμφωνημένων Συναλλαγών 6_1_2_3:	883,613	784,613	99,000	0
Πίνακας Εκποιήσεων:	0	0	0	0
Πίνακας Ειδικών Όρων:	0	0	0	0
Μέσο Ημερήσιο Πλήθος Πράξεων	30,113	29,905	206	2
Αριθμός Πράξεων	24,609	24,340	268	1
Κύριος Πίνακας:	24,600	24,332	267	1
Προσυμφωνημένων Συναλλαγών 6_1_2_3:	9	8	1	0
Πίνακας Εκποιήσεων:	0	0	0	0
Πίνακας Ειδικών Όρων:	0	0	0	0

Στοιχεία Συναλλαγών Κλάδων Χρηματιστηρίου Αθηνών & Χρηματοοικονομικών Προϊόντων (Δ.Α.Κ.)

Κωδικός	Κλάδοι	Ανοδικές / Καθοδικές / Σταθερές	Αριθμός Πράξεων	Όγκος Συναλλαγών	Αξία Συναλλαγών	% στη Συνολική Αξία
12000	- Χρηματοοικονομικά Προϊόντα	0 / 0 / 1	1	52	1,146.60	0.00%
3510	- Ακίνητη Περιουσία	0 / 6 / 5	627	260,084	1,162,493.90	2.11%
3030	- Ασφάλειες	1 / 0 / 0	17	2,779	10,711.70	0.02%
5020	- Βιομηχανικά Προϊόντα & Υπηρεσίες	6 / 6 / 5	2,427	539,110	6,299,204.54	11.43%
4040	- Εμπόριο	2 / 3 / 2	240	45,879	113,305.11	0.21%
6010	- Ενέργεια	3 / 0 / 1	3,295	949,652	9,355,473.71	16.97%
4020	- Καταναλωτικά Προϊόντα & Υπηρεσίες	3 / 2 / 4	907	138,134	1,800,710.49	3.27%
5010	- Κατασκευές & Υλικά Κατασκευών	5 / 5 / 5	1,235	671,193	1,860,691.60	3.37%
4030	- Μέσα Ενημέρωσης	0 / 1 / 0	19	13,010	3,967.22	0.01%
4520	- Προσωπική Φροντίδα, Φάρμακα & Παντοπωλεία	2 / 0 / 1	535	116,255	697,391.47	1.26%
5510	- Πρώτες Ύλες	6 / 4 / 1	646	208,864	572,707.12	1.04%
4050	- Ταξίδια και Αναψυχή	4 / 2 / 2	1,248	496,591	2,621,386.91	4.75%
1010	- Τεχνολογία	5 / 4 / 1	821	360,231	722,295.79	1.31%
1510	- Τηλεπικοινωνίες	1 / 1 / 0	1,212	446,318	6,650,208.13	12.06%
3010	- Τράπεζες	3 / 3 / 0	7,304	11,230,563	15,845,435.34	28.74%
4510	- Τρόφιμα, Ποτά & Καπνοβιομηχανίες	3 / 2 / 4	253	63,377	1,276,070.49	2.31%
2010	- Υγεία	1 / 0 / 2	62	40,094	32,122.10	0.06%
6510	- Υπηρεσίες Κοινής Ωφέλειας	3 / 2 / 0	2,999	1,372,896	5,668,984.54	10.28%
3020	- Χρηματοοικονομικές Υπηρεσίες	4 / 1 / 0	685	1,854,268	439,418.52	0.80%

Οι 10 Μετοχές με τη μεγαλύτερη Άνοδο & Πτώση

Κύρια Αγορά

Μετοχές με τη μεγαλύτερη Θετική μεταβολή τιμής	Τιμή κλεισ.	Μεταβ.	Μετοχές με τη μεγαλύτερη Αρνητική μεταβολή τιμής	Τιμή κλεισ.	Μεταβ.
ΙΑΤΡΙΚΟ ΑΘΗΝΩΝ (ΚΟ)	1.395	3.72% #	ΤΖΙΡΑΚΙΑΝ ΠΡΟΦΙΛ (ΚΟ)	1.83	-5.43% α
ΑΝΔΡΟΜΕΔΑ ΑΕΕΧ (ΚΟ)	5.8	3.57% #	CRPI (ΚΟ)	0.586	-3.93% α
ΚΑΡΕΛΙΑ (ΚΟ)	290	3.57% #	ΕΛΛΑΔΟΣ ΤΡΑΠΕΖΑ (ΚΟ)	15.95	-2.45% α
ΑΔΜΗΕ ΣΥΜΜΕΤΟΧΩΝ Α.Ε. (ΚΟ)	1.83	3.16% #	ΕΝΤΕΡΣΟΦΤ (ΚΟ)	3.84	-2.29% α
ΕΛΛΗΝ. ΧΡΗΜΑΤΙΣΤΗΡΙΑ-Χ.Α. (ΚΟ)	3.205	2.56% #	ΜΟΤΟΔΥΝΑΜΙΚΗ (ΚΟ)	2.15	-1.83% α
MARFIN INVESTMENT GROUP (ΚΟ)	0.0404	2.54% #	ΕΚΤΕΡ (ΚΟ)	1.32	-1.49% α
ΔΕΗ (ΚΟ)	6.72	2.28% #	ΕΘΝΙΚΗ ΤΡΑΠΕΖΑ (ΚΟ)	3.62	-1.34% α
ΕΛΙΝΟΙΛ (ΚΟ)	1.82	2.25% #	ΑΒΑΞ Α.Ε. (ΚΟ)	0.73	-0.95% α
EPSILON NET (ΚΟ)	6.4	2.24% #	ΜΠΛΕ ΚΕΔΡΟΣ (ΚΟ)	2.11	-0.94% α
CEENERGY HOLDINGS (ΚΑ)	3.165	2.10% #	ΑΤΤΙΚΑ BANK Α.Τ.Ε. (ΚΟ)	0.0902	-0.88% α

Μετοχές με τη μεγαλύτερη Αξία Συναλλαγών	Αξία (χιλ. €)	Μεταβ.	Μετοχές με το μεγαλύτερο Όγκο Συναλλαγών	Όγκος	Μεταβ.
ΟΤΕ (ΚΟ)	6,638.69	0.81% #	EUROBANK HOLDINGS (ΚΟ)	3,691,819	0.98% #
HELLENIQ ENERGY (ΚΟ)	5,775.77	1.06% #	ALPHA ΥΠΗΡΕΣΙΩΝ ΣΥΜΜ (ΚΟ)	3,214,748	0.85% #
ΜΥΤΙΛΗΝΑΙΟΣ (ΚΟ)	5,541.10	0.85% #	ΠΕΙΡΑΙΩΣ FINANCIAL HOLD (ΚΟ)	2,873,687	0.80% #
ΕΘΝΙΚΗ ΤΡΑΠΕΖΑ (ΚΟ)	4,773.93	-1.34% α	MARFIN INVESTMENT GROUP (ΚΟ)	1,740,213	2.54% #
ΠΕΙΡΑΙΩΣ FINANCIAL HOLD (ΚΟ)	3,878.29	0.80% #	ΕΘΝΙΚΗ ΤΡΑΠΕΖΑ (ΚΟ)	1,306,852	-1.34% α
EUROBANK HOLDINGS (ΚΟ)	3,803.46	0.98% #	ΑΔΜΗΕ ΣΥΜΜΕΤΟΧΩΝ Α.Ε. (ΚΟ)	970,705	3.16% #
ΜΟΤΟΡ ΟΪΛ (ΚΟ)	3,543.21	0.30% #	HELLENIQ ENERGY (ΚΟ)	751,160	1.06% #
ALPHA ΥΠΗΡΕΣΙΩΝ ΣΥΜΜ (ΚΟ)	3,261.40	0.85% #	ΟΤΕ (ΚΟ)	444,485	0.81% #
ΟΠΑΠ (ΚΟ)	2,361.05	1.07% #	ΜΥΤΙΛΗΝΑΙΟΣ (ΚΟ)	293,832	0.85% #
ΤΕΡΝΑ ΕΝΕΡΓΕΙΑΚΗ (ΚΟ)	1,827.16	-0.10% α	ΔΕΗ (ΚΟ)	249,025	2.28% #

Σημείωση: Απεικονίζονται οι Μετοχές που δεν ανήκουν στην Κατηγορία Επιτήρησης και πραγματοποιήσαν κατά τη διάρκεια της συνεδρίασης Αξία Συναλλαγών μεγαλύτερη από 10,000 Ευρώ.

Αναλυτικά Στοιχεία Συναλλαγών Αγοράς Παραγώγων

	Αριθμός Πράξεων	Όγκος	Ανοικτές θέσεις
Σ.Μ.Ε. σε Δείκτες	116	501	4,970
FTSE/X.A. Τράπεζες	6	54	15
FTSE/X.A. Large Cap	110	447	4,955
Σ.Μ.Ε. σε Μετοχές	2,094	67,571	322,944
ΑΔΜΗΕ ΣΥΜΜΕΤΟΧΩΝ Α.Ε. (ΚΟ)	88	4,324	7,223
ΑΛΡΗΑ ΥΠΗΡΕΣΙΩΝ ΣΥΜΜ (ΚΟ)	286	33,903	149,410
COCA-COLA HBC AG (ΚΟ)	30	484	553
CENERGY HOLDINGS (ΚΑ)	28	330	5,237
ΕΛΛΑΚΤΩΡ (ΚΟ)	3	205	546
EUROBANK HOLDINGS (ΚΟ)	90	3,104	16,831
ΕΥΔΑΠ (ΚΟ)	3	7	391
FOURLIS ΣΥΜΜΕΤΟΧΩΝ (ΚΟ)	21	43	1,438
ΓΕΚ ΤΕΡΝΑ (ΚΟ)	72	767	8,068
ΕΛΛΗΝ. ΧΡΗΜΑΤΙΣΤΗΡΙΑ-Χ.Α. (ΚΟ)	39	88	1,225
HELLENIC ENERGY (ΚΟ)	85	220	1,075
INTRACOM HOLDINGS (ΚΟ)	133	331	3,481
JUMBO (ΚΟ)	16	47	842
LAMDA DEVELOPMENT(ΚΟ)	54	248	5,285
MARFIN INVESTMENT GROUP (ΚΟ)	106	5,461	18,576
ΜΟΤΟΡ ΟΪΛ (ΚΟ)	26	196	690
ΜΥΤΙΛΗΝΑΙΟΣ (ΚΟ)	61	226	1,688
ΕΘΝΙΚΗ ΤΡΑΠΕΖΑ (ΚΟ)	342	7,397	15,480
ΟΠΑΠ (ΚΟ)	49	204	1,530
ΟΤΕ (ΚΟ)	69	229	6,255
ΟΛΠ (ΚΟ)	4	140	512
ΠΕΙΡΑΙΩΣ FINANCIAL HOLD (ΚΟ)	244	6,657	39,363
ΔΕΗ (ΚΟ)	177	2,579	24,802
ΤΕΡΝΑ ΕΝΕΡΓΕΙΑΚΗ (ΚΟ)	26	129	6,720
TITAN CEMENT (ΚΑ)	21	164	1,382
VIOHALCO SA/NV (ΚΑ)	21	88	4,341
Δικαιώματα σε Δείκτες	2	55	1,617
FTSE/X.A. Large Cap	2	55	1,617
Δικαιώματα σε Μετοχές	2	10	817
ΑΛΡΗΑ ΥΠΗΡΕΣΙΩΝ ΣΥΜΜ (ΚΟ)	0	0	30
ΕΘΝΙΚΗ ΤΡΑΠΕΖΑ (ΚΟ)	0	0	0
ΟΠΑΠ (ΚΟ)	0	0	47
ΟΤΕ (ΚΟ)	2	10	147
ΠΕΙΡΑΙΩΣ FINANCIAL HOLD (ΚΟ)	0	0	283
ΔΕΗ (ΚΟ)	0	0	310
Συνολική Δραστηριότητα	2,214	68,137	330,348

Ημερήσιο Δελτίο Τιμών

Έτος: 143 Αύξων Αριθμός Συνεδρίασης: 233

Ενότητα 2: Αναλυτικά Στοιχεία Συναλλαγών Χρεογράφων

Πέμπτη, 8 Δεκεμβρίου, 2022

Πληθος Χρεογράφων	Ονομ. Αξία	Μερίσματα [1]			Ημερ.Τελευτ.Αποκοπής		Σημ.	Χρεόγραφα	Τιμή κλεισίματος	% μεταβ.	Προηγ. Κλείσιμο- ημ/νία		Άνοιγμα	Κατωτ Τιμή	Ανωτ Τιμή	Τελ Τιμή	Σταθμ Τιμή	Τελευταία ζήτηση [7]	Τελευταία προσφορά [7]	Ρ/Ε μετά φ.	Χρήσιμ Όγκος	Πράξεις	Αξία Συναλλαγών[8]	Χ.Α. Εταιρείας (χιλ. €) [3,5]	Χαμηλό έτους	Υψηλό έτους	Κλάδος [4]
		2019	2020	2021	Μέρισμα [2]	Δικαίωμα					Προηγ.	Κλείσιμο- ημ/νία															
66,948,210	0.300	---	---	---	22/09/2015	22/09/2015	5179	FOLLI-FOLLIE (ΚΟ)	4.8	---	4.8	24/05/2018	---	---	---	---	---	---	---	---	---	---	---	321,351.41	4.8	4.8	40401030
12,417,000	0.310	---	---	---	27/08/2019	28/08/2017	5233	MLS ΠΛΗΡΟΦΟΡΙΚΗ (ΚΟ)	0.57	---	0.57	12/05/2020	---	---	---	---	---	---	---	---	---	---	---	7,077.69	0.57	0.57	10101015
33,301,715	0.320	---	---	---	27/06/2003	08/07/2009	5241	ΑΕΓΕΚ (ΚΟ)	0.035	---	0.035	25/06/2020	---	---	---	---	---	---	---	---	---	---	---	1,165.56	0.035	0.035	50101010
4,737,503	0.320	---	---	---	22/06/2005	22/09/2015	5115	ΒΑΡΑΓΚΗΣ (ΚΟ)	0.11	---	0.11	02/03/2022	---	---	---	---	---	---	---	---	---	---	---	521.13	0.11	0.11	40202015
1,001,643	0.040	---	---	---	23/05/2005	17/08/2022	5206	Γ.Ε. ΔΗΜΗΤΡΙΟΥ (ΚΟ)	0.0125	---	0.0125	30/04/2019	---	---	---	---	---	---	---	---	---	---	---	12.52	0.0125	0.9625	40202020
7,085,888	1.59	---	---	---	02/07/1996	06/09/2010	5216	ΕΛΒΙΕΜΕΚ (ΚΟ)	2.6	---	2.6	30/09/2019	---	---	---	---	---	---	---	---	---	---	---	18,423.31	2.6	2.6	35101010
25,179,640	0.600	---	---	---	08/08/1994	19/09/2000	5191	Ι. ΜΠΟΥΤΑΡΗΣ & ΥΙΟΣ (ΚΟ)	0.026	---	0.026	01/10/2018	---	---	---	---	---	---	---	---	---	---	---	742.45	0.026	0.026	45101015
1,540,000	0.600	---	---	---	08/08/1994	19/09/2000	5192	Ι. ΜΠΟΥΤΑΡΗΣ & ΥΙΟΣ (ΠΟ)	0.057	---	0.057	01/10/2018	---	---	---	---	---	---	---	---	---	---	---	742.45	0.057	0.057	45101015

Σημειώσεις Χρεογράφων

Κωδικός	Κείμενο σημείωσης
()	- Προσαρμοσμένα Μέρισματα λόγω διανομής Δωρεάν μετοχών.
*	- Τελευταία προσαρμοσμένη τιμή κλεισίματος.
[1]	- Καθαρά μερίσματα.
[2]	- Στη στήλη "Ημερ. Αποκοπής τελευταίου δικαιώματος" αναφέρεται η Ημερομηνία εισαγωγής για Νέες Εταιρείες.
[3]	- Η Χρηματιστηριακή αξία αναφέρεται στο σύνολο των μετοχών
[4]	- Η κωδικοποίηση των Κλάδων Οικονομικής Δραστηριότητας του Χ.Α. παρουσιάζονται στο Παράρτημα Α
[5]	- Η Χρηματιστηριακή Αξία αναφέρεται στο σύνολο των κατηγοριών μετοχών (εφόσον έχουν εισαχθεί περισσότερες της μιας κατηγορίες) και δεν αναφέρεται σε επιμέρους κατηγορίες μετοχών μιας εταιρείας.
[6]	- P/E μεγαλύτερο του 100
[7]	- Τελευταία εικόνα του Βιβλίου Εντολών πριν το τέλος της συνεδρίασης
[8]	- Στην Αξία Συναλλαγών των Μετοχών περιλαμβάνονται όλοι οι τύποι Πακέτων
4750	- Μεταφορά στην Κατηγορία Επιτήρησης από 8/4/2011.
4912	- Μεταφορά στην κατηγορία Επιτήρησης από 31/7/2012.
4955	- Μεταφορά στην Επιτήρηση από 5/4/2013.
4957	- Μεταφορά στην Επιτήρηση από 5/4/2013.
4958	- Μεταφορά στην Επιτήρηση από 5/4/2013.
4959	- Μεταφορά στην Επιτήρηση από 5/4/2013.
5093	- Μεταφορά στην Κατηγορία Επιτήρησης από 8/4/2015.
5115	- Μεταφορά στην Κατηγορία Επιτήρησης από 15/04/2016.
5141	- Μεταφορά στην Κατηγορία Επιτήρησης από 10/05/2017.
5160	- Μεταφορά στην Κατηγορία Επιτήρησης από 15/04/2016.
5162	- Μεταφορά στην Κατηγορία Επιτήρησης από 21/12/2009.
5165	- Μεταφορά στην Κατηγορία Επιτήρησης από 15/02/2018.
5179	- Αναστολή διαπραγμάτευσης από 25/05/2018.
5191	- Αναστολή διαπραγμάτευσης από 02/10/2018.
5192	- Αναστολή διαπραγμάτευσης από 02/10/2018.
5193	- Μεταφορά στην κατηγορία Επιτήρησης από 25/10/2018.
5194	- Μεταφορά στην κατηγορία Επιτήρησης από 25/10/2018.
5197	- Μεταφορά στην κατηγορία Επιτήρησης από 07/11/2018.
5206	- Αναστολή διαπραγμάτευσης από 02/05/2019.
5216	- Αναστολή διαπραγμάτευσης από 01/10/2019.
5232	- Μεταφορά στην Κατηγορία Επιτήρησης από 08/04/2011.
5233	- Αναστολή διαπραγμάτευσης από 13/05/2020.
5241	- Αναστολή διαπραγμάτευσης από 26/06/2020
5243	- Αναστολή διαπραγμάτευσης από 01/07/2020.
5245	- Μεταφορά στη Κατηγορία Επιτήρησης από 09/07/2020.
5248	- Μεταφορά στην κατηγορία Επιτήρησης από 06/09/2011.
5253	- Μεταφορά στην Επιτήρηση από 14/5/2021.
5266	- Αναστολή διαπραγμάτευσης από 04/05/2022.

Στοιχεία Συναλλαγών Πακέτων

Χρεόγραφο	Όγκος πακέτου	Τιμή πακέτου	Αξία πακέτου	Ωρα έγκρισης	Σημείωση
ΟΤΕ (ΚΟ)	109,001	14.88	1,621,934.88	10:43:14	20
ΟΤΕ (ΚΟ)	41,000	14.91	611,310.00	10:53:37	20
ΤΙΤΑΝ CEMENT (ΚΑ)	25,300	12.32	311,696.00	11:15:21	20
ΕΛΛΗΝ. ΧΡΗΜΑΤΙΣΤΗΡΙΑ-Χ.Α. (ΚΟ)	20,000	3.14	62,800.00	11:40:34	20
ΕΛΛΗΝ. ΧΡΗΜΑΤΙΣΤΗΡΙΑ-Χ.Α. (ΚΟ)	30,000	3.14	94,200.00	11:47:35	20
EUROBANK HOLDINGS (ΚΟ)	500,000	1.03	515,000.00	12:31:01	20
ΠΡΟΟΔΕΥΤΙΚΗ (ΚΟ)	99,000	0.500	49,500.00	14:45:50	18
ΟΛΠ (ΚΟ)	9,312	16.06	149,550.72	14:52:33	20
ΟΤΕ (ΚΟ)	50,000	14.97	748,500.00	15:59:16	20

Σημειώσεις πακέτων

- 9 - Μέθοδος 6-1 / Ειδική Χρέωση
- 10 - Μέθοδος 6-1 / Ειδική Χρέωση, Αυθημερόν Διακανονισμός
- 14 - Μέθοδος 6-3 / Πακέτο Αποκατάστασης, Ατελής αγορά και Πώληση
- 18 - Μέθοδος 6-2 / SPOT 1
- 19 - Μέθοδος 6-2 / SPOT 2
- 20 - Μέθοδος 6-1 και Μέθοδος 6-1 Αυθημερόν Διακανονισμός
- 21 - Άλλη Προσυμφωνημένη

Στοιχεία Συναλλαγών Δικαιωμάτων

Ημερ. αποκοπής	Έναρξη εξάσκησης	Λήξη εξάσκησης	Λήξη διαπραγμάτευσης	Δικαιώματα	Κατωτ Τιμή	Ανωτ Τιμή	Τιμή κλεισ.	Τελευταία ζήτηση	Τελευταία προσφορά	Όγκος	Πράξεις	Αξία Συναλλαγών
28/11/2022	01/12/2022	14/12/2022	09/12/2022	LAVIPHARM Α.Ε. (ΚΟ)	0.001	0.003	0.002	446,437	76	861.55

Στοιχεία Συναλλαγών Εκποιήσεων

Χρεόγραφα	Τύπος Χρεογράφου	Όγκος Συναλλαγών	Αριθμός Πράξεων	Αξία Συναλλαγών	Σημείωση
-----------	------------------	------------------	-----------------	-----------------	----------

Δεν πραγματοποιήθηκαν Εκποιήσεις Μετοχών.

Σημειώσεις Εκποιήσεων

- 1 - Δημόσιος Ανοικτός Πλειστηριασμός
- 2 - Εκποίηση Ενσώματων Ονομαστικών Μετοχών
- 3 - Εκποίηση Αδιάθετων Κλασματικών Υπολοίπων

Στοιχεία Ενεργητικού Διαπραγματεύσιμων Αμοιβαίων Κεφαλαίων (Δ.Α.Κ.)

	Ημερομηνία συναλλαγών	Δημιουργία / Εξαγορά	Αριθ. Μερ. (T-1)	Νέα Μερ. (T-1)	Εξαγορασθ. Μερ. (T-1)	Μερίδια (T) [1]	Αξία Ενεργητικού [2]	Καθαρή Τιμή	Μέρισμα /Μερίδιο	Ημερ. Αποκοπής
ALPHA ETF FTSE Athex Large Cap	08/12/2022	5,000	906,928	---	---	906,928	20,079,330.00	22.1399	0.52	01/07/2022

Σημειώσεις Δ.Α.Κ.

[1] - Αριθμ. μεριδίων (T) = Αριθμ. μεριδίων (T-1) + Νεοεκδιθέντα μερίδια (T-1) - Εξαγορασθέντα μερίδια (T-1)

[2] - Περιλαμβάνονται και τα μερίδια που δημιουργήθηκαν / εξαγοράσθηκαν την ημέρα T-1.

Περιγραφή	Στοιχεία
Όνομασία Δ.Α.Κ.	ALPHA ETF FTSE Athex Large Cap
Σύμβολο Δ.Α.Κ. (GR)	ΑΔΑΚ
Σύμβολο Δ.Α.Κ. (EN)	AETF
ISIN Δ.Α.Κ.	GRF000153004
Κατηγορία Διαπραγμάτευσης	Διαπραγματεύσιμα Αμοιβαία Κεφάλαια (Δ.Α.Κ.)
Τύπος Δ.Α.Κ.	Μετοχών
Τρόπος διαχείρισης	Παθητικός
Επενδυτική Στρατηγική	Σκοπός της επενδυτικής πολιτικής του Αμοιβαίου Κεφαλαίου είναι η αναπαραγωγή της αποδόσεως του Δείκτη FTSE/X.A. Large Cap του Χρηματιστηρίου Αθηνών σε όρους Ευρώ, ακολουθώντας πλήρως και πανομοιότυπες τη σύνθεση του υποκείμενου Δείκτη.
Εκδότης	ΑΛΦΑ ASSET MANAGEMENT Α.Ε.Δ.Α.Κ.
Εταιρεία Διαχείρισης	ΑΛΦΑ ASSET MANAGEMENT Α.Ε.Δ.Α.Κ.
Ειδικοί Διαπραγματευτές	ΑΛΦΑ FINANCE Α.Χ.Ε.Π.Ε.Υ. , ΕΘΝΙΚΗ ΧΡΗΜΑΤΙΣΤΗΡΙΑΚΗ Α.Χ.Ε.Π.Ε.Υ.
Θεματοφύλακας	ΑΛΦΑ ΤΡΑΠΕΖΑ Α.Ε.
Σύμβολο Δείκτη (GR)	FTSE
Σύμβολο Δείκτη (EN)	FTSE
Όνομασία Δείκτη	FTSE/X.A. Large Cap
ISIN Δείκτη	GRI99201A006
Κλάσμα Δείκτη [1]	1/100
Αρχική Τιμή Μεριδίου	21.76
Συνολικός Αριθμός Μεριδίων [2]	906,928
Ημερομηνία πρώτης Έκδοσης	14/01/2008
Ημερομηνία έναρξης Διαπραγμάτευσης	24/01/2008
Νόμισμα Διαπραγμάτευσης	ΕΥΡΩ
Νόμισμα Ενεργητικού	ΕΥΡΩ
Αρχική Αξία Ενεργητικού [3]	3,000,000.00
Αριθμ. Μεριδίων για Δημιουργία-Εξαγορά [4]	5,000
Αμοιβή Διαχείρισης	0.375

Σημειώσεις Δ.Α.Κ.

[1] - Το κλάσμα της τιμής του δείκτη που αποτελεί η τιμή της πρώτης έκδοσης

[2] - Ο αριθμός μεριδίων που διαπραγματεύθηκαν στο Χρηματιστήριο την ημέρα T


[3] - Η αξία του ενεργητικού κατά την έκδοση

[4] - Ο αριθμός μεριδίων που απαιτείται κατά τη διαδικασία δημιουργίας εξαγοράς

08/12/2022

Ανακοινώσεις

Η.Δ.Τ.



ΑΝΑΚΟΙΝΩΣΕΙΣ

ΓΝΩΣΤΟΠΟΙΗΣΕΙΣ ΕΤΑΙΡΙΩΝ

From: FLEXOPACK Α.Ε.Β.Ε.Π.
Posted At: 07 December 2022 17:31
Conversation: ΑΝΑΚΟΙΝΩΣΗ ΡΥΘΜΙΖΟΜΕΝΗΣ ΠΛΗΡΟΦΟΡΙΑΣ ΤΟΥ Ν. 3556/2007: Γνωστοποίηση συναλλαγών
Posted To: DOLAnnouncements2
Subject: ΑΝΑΚΟΙΝΩΣΗ ΡΥΘΜΙΖΟΜΕΝΗΣ ΠΛΗΡΟΦΟΡΙΑΣ ΤΟΥ Ν. 3556/2007: Γνωστοποίηση συναλλαγών

Η Ανώνυμη Εταιρεία με την επωνυμία «FLEXOPACK ΑΝΩΝΥΜΗ ΕΜΠΟΡΙΚΗ ΚΑΙ ΒΙΟΜΗΧΑΝΙΚΗ ΕΤΑΙΡΕΙΑ ΠΛΑΣΤΙΚΩΝ» και τον διακριτικό τίτλο «FLEXOPACK Α.Ε.» (εφεξής ως «Εταιρεία»), ανακοινώνει σύμφωνα με τις διατάξεις του άρθρου 21 του ν. 3556/2007 καθώς και του άρθρου 19 του Κανονισμού (ΕΕ) 596/2014 του Ευρωπαϊκού Κοινοβουλίου και του Συμβουλίου της 16^{ης} Απριλίου 2014 και σε συνέχεια σχετικής γνωστοποίησης που υπεβλήθη προς αυτή, ότι ο κ. Βασίλειος Κύρου του Ηλία, Διευθυντής Πωλήσεων της Εταιρείας (πρόσωπο που ασκεί διευθυντικά καθήκοντα), προέβη την 06.12.2022 σε πώληση 1.000 κοινών, ονομαστικών μετοχών της Εταιρείας συνολικής αξίας 7.315 Ευρώ.

Κορωπί, 7 Δεκεμβρίου 2022

Για την «FLEXOPACK Α.Ε.»

From: ALPHA TRUST ΑΝΔΡΟΜΕΔΑ Α.Ε.Ε.Χ.
Posted At: 07 December 2022 17:37
Conversation: ΜΗΝΙΑΙΑ ΕΠΕΝΔΥΤΙΚΗ ΕΝΗΜΕΡΩΣΗ ΝΟΕΜΒΡΙΟΣ 2022
Posted To: DOLAnnouncements2

Subject: ΜΗΝΙΑΙΑ ΕΠΕΝΔΥΤΙΚΗ ΕΝΗΜΕΡΩΣΗ ΝΟΕΜΒΡΙΟΣ 2022

Ως συνημμένο

[ΜΗΝΙΑΙΑ ΕΠΕΝΔΥΤΙΚΗ ΕΝΗΜΕΡΩΣΗ ΝΟΕΜΒΡΙΟΣ 2022](#)

From: ATTICA BANK A.T.E.
Posted At: 07 December 2022 17:44
Conversation: ΓΝΩΣΤΟΠΟΙΗΣΗ ΣΗΜΑΝΤΙΚΩΝ ΜΕΤΑΒΟΛΩΝ ΣΕ ΔΙΚΑΙΩΜΑΤΑ ΨΗΦΟΥ ΣΥΜΦΩΝΑ ΜΕ ΤΟ Ν. 3556/2007 ΚΑΙ ΛΟΙΠΕΣ ΕΝΗΜΕΡΩΣΕΙΣ ΣΕ ΑΛΛΕΣ ΚΑΤΗΓΟΡΙΕΣ)
Posted To: DOLAnnouncements2
Subject: ΓΝΩΣΤΟΠΟΙΗΣΗ ΣΗΜΑΝΤΙΚΩΝ ΜΕΤΑΒΟΛΩΝ ΣΕ ΔΙΚΑΙΩΜΑΤΑ ΨΗΦΟΥ ΣΥΜΦΩΝΑ ΜΕ ΤΟ Ν. 3556/2007 ΚΑΙ ΛΟΙΠΕΣ ΕΝΗΜΕΡΩΣΕΙΣ ΣΕ ΑΛΛΕΣ ΚΑΤΗΓΟΡΙΕΣ)

ΔΕΙΤΕ ΤΗ ΣΥΝΗΜΜΕΝΗ ΑΝΑΚΟΙΝΩΣΗ

[ΓΝΩΣΤΟΠΟΙΗΣΗ ΣΗΜΑΝΤΙΚΩΝ ΜΕΤΑΒΟΛΩΝ ΣΕ ΔΙΚΑΙΩΜΑΤΑ ΨΗΦΟΥ ΣΥΜΦΩΝΑ ΜΕ ΤΟ Ν. 3556/2007 ΚΑΙ ΛΟΙΠΕΣ ΕΝΗΜΕΡΩΣΕΙΣ](#)

From: ΓΕΚ ΤΕΡΝΑ Α.Ε.
Posted At: 07 December 2022 17:45
Conversation: Δεύτερη Περίοδος Εκτοκισμού Κοινού Ομολογιακού Δανείου 2021
Posted To: DOLAnnouncements2
Subject: Δεύτερη Περίοδος Εκτοκισμού Κοινού Ομολογιακού Δανείου 2021

Σύμφωνα με τους όρους του από 14 Δεκεμβρίου 2021 Κοινού Ομολογιακού Δανείου (εφεξής «το ΚΟΔ»), όπως αυτοί αποφασίστηκαν από το Διοικητικό Συμβούλιο της «ΓΕΚ ΤΕΡΝΑ Α.Ε.» (εφεξής «η Εκδότρια»), η ημερομηνία προσδιορισμού των δικαιούχων τόκου (Record Date) του ΚΟΔ για την 2η Περίοδο Εκτοκισμού από 14.06.2022 έως 14.12.2022 είναι η Τρίτη 13 Δεκεμβρίου 2022.

Η ημερομηνία κατά την οποία οι ομολογίες θα διαπραγματεύονται χωρίς το 2ο τοκομερίδιο (Ex coupon date) είναι η Δευτέρα 12 Δεκεμβρίου 2022.

Το μικτό ποσό των οφειλόμενων τόκων για την ως άνω 2^η Περίοδο Εκτοκισμού ανέρχεται στο ποσό των 3.507.500,00 €, ήτοι ποσό 11,6916666667 € ανά ομολογία το οποίο έχει υπολογισθεί με επιτόκιο 2,30% ετησίως (προ φόρων) και αντιστοιχεί σε 300.000 ομολογίες και οι οποίες τελούν σήμερα υπό διαπραγμάτευση στην οργανωμένη αγορά του Χρηματιστηρίου Αθηνών.

Η καταβολή των οφειλόμενων τόκων προς τους δικαιούχους των ομολογιών θα πραγματοποιηθεί μέσω της «ΕΛΛΗΝΙΚΟ ΚΕΝΤΡΙΚΟ ΑΠΟΘΕΤΗΡΙΟ ΤΙΤΛΩΝ Α.Ε. (ATHEXCSD) την Τετάρτη 14 Δεκεμβρίου 2022 ως ακολούθως:

1. Μέσω των Χειριστών των δικαιούχων στο Σ.Α.Τ. (Τράπεζες και Χρηματιστηριακές εταιρείες), για τους Ομολογιούχους, οι οποίοι έχουν εξουσιοδοτήσει τους Χειριστές τους για την είσπραξη των οφειλόμενων τόκων, σύμφωνα με τα ισχύοντα στον Κανονισμό Λειτουργίας Σ.Α.Τ. και τις σχετικές αποφάσεις της ATHEXCSD.

2. Ειδικά στις περιπτώσεις πληρωμής τοκομεριδίων σε κληρονόμους θανόντων δικαιούχων των οποίων οι τίτλοι τηρούνται στον Ειδικό Λογαριασμό της Μεριδας τους στο Σ.Α.Τ., υπό το χειρισμό της ATHEXCSD σύμφωνα με το Άρθρο 15 του Κανονισμού Λειτουργίας Σ.Α.Τ., η καταβολή των οφειλόμενων τόκων στους νόμιμους κληρονόμους θα πραγματοποιείται α) μέσω της ATHEXCSD εντός ενός (1) έτους από την ημερομηνία πληρωμής τοκομεριδίου, και β) μέσω χρηματικής παρακαταθήκης στο Ταμείο Παρακαταθηκών και Δανείων (ΤΠΔ) μετά την παρέλευση ενός (1) έτους.»

Διευκρινίζεται ότι σύμφωνα με την ισχύουσα νομοθεσία το δικαίωμα εισπραξης τόκων παραγράφεται μετά την παρέλευση πενταετίας και τα τυχόν μη εισπραχθέντα ποσά περιέρχονται οριστικά στο Ελληνικό Δημόσιο.

From: ALPHA ΥΠΗΡΕΣΙΩΝ ΚΑΙ ΣΥΜΜΕΤΟΧΩΝ Α.Ε.

Posted At: 07 December 2022 18:29

Conversation: Η Alpha Υπηρεσιών και Συμμετοχών Α.Ε., 100% μητρική εταιρεία της Alpha Bank Α.Ε. («Alpha Bank»), ανακοινώνει ότι η Alpha Bank ολοκλήρωσε με επιτυχία την έκδοση ομολόγου υψηλής εξοφλητικής προτεραιότητας ύψους Ευρώ 450 εκατ. [7.12.2022]

Posted To: DOLAnnouncements2

Subject: Η Alpha Υπηρεσιών και Συμμετοχών Α.Ε., 100% μητρική εταιρεία της Alpha Bank Α.Ε. («Alpha Bank»), ανακοινώνει ότι η Alpha Bank ολοκλήρωσε με επιτυχία την έκδοση ομολόγου υψηλής εξοφλητικής προτεραιότητας ύψους Ευρώ 450 εκατ. [7.12.2022]

Η Alpha Υπηρεσιών και Συμμετοχών Α.Ε., 100% μητρική εταιρεία της Alpha Bank Α.Ε. («Alpha Bank»), ανακοινώνει ότι η Alpha Bank ολοκλήρωσε με επιτυχία την έκδοση ομολόγου υψηλής εξοφλητικής προτεραιότητας ύψους Ευρώ 450 εκατ. [7.12.2022]

[Ανακοίνωση](#)

From: ALPHA ΥΠΗΡΕΣΙΩΝ ΚΑΙ ΣΥΜΜΕΤΟΧΩΝ Α.Ε.

Posted At: 08 December 2022 01:30

Conversation: Η Alpha Υπηρεσιών και Συμμετοχών Α.Ε., 100% μητρική εταιρεία της Alpha Bank Α.Ε. («Alpha Bank»), ανακοινώνει ότι η Alpha Bank ολοκλήρωσε με επιτυχία την τιμολόγηση της έκδοσης ομολογιών σταθερού επιτοκίου με ρήτρα αναπροσαρμογής (fixed rate reset) υψηλής

Posted To: DOLAnnouncements2

Subject: Η Alpha Υπηρεσιών και Συμμετοχών Α.Ε., 100% μητρική εταιρεία της Alpha Bank Α.Ε. («Alpha Bank»), ανακοινώνει ότι η Alpha Bank ολοκλήρωσε με επιτυχία την τιμολόγηση της έκδοσης ομολογιών σταθερού επιτοκίου με ρήτρα αναπροσαρμογής (fixed rate reset) υψηλής

Η Alpha Υπηρεσιών και Συμμετοχών Α.Ε., 100% μητρική εταιρεία της Alpha Bank Α.Ε. («Alpha Bank»), ανακοινώνει ότι η Alpha Bank ολοκλήρωσε με επιτυχία την τιμολόγηση της έκδοσης ομολογιών σταθερού επιτοκίου με ρήτρα αναπροσαρμογής (fixed rate reset) υψηλής εξοφλητικής προτεραιότητας ύψους Ευρώ 450 εκατ. [7.12.2022]

[Ανακοίνωση](#)

From: ΔΕΗ Α.Ε.
Posted At: 08 December 2022 09:16
Conversation: Ανακοίνωση - Ρυθμιζόμενη πληροφορία
Posted To: DOLAnnouncements2

Subject: Ανακοίνωση - Ρυθμιζόμενη πληροφορία

Δείτε την ανακοίνωση

[Ανακοίνωση](#)

From: ΜΟΤΟΡ ΟΪΛ Α.Ε.
Posted At: 08 December 2022 09:23
Conversation: Ρυθμιζόμενη Πληροφορία: Αγορές Ιδίων Μετοχών (Απόφαση ΕΓΣ 30/6/2022)
Posted To: DOLAnnouncements2

Subject: Ρυθμιζόμενη Πληροφορία: Αγορές Ιδίων Μετοχών (Απόφαση ΕΓΣ 30/6/2022)

Η ΜΟΤΟΡ ΟΙΛ (ΕΛΛΑΣ) ΔΙΥΛΙΣΤΗΡΙΑ ΚΟΡΙΝΘΟΥ Α.Ε. ανακοινώνει ότι στις 7 Δεκεμβρίου 2022 προέβη σε αγορά 21.900 μετοχών της Εταιρείας συνολικής αξίας Ευρώ 451.540,00 (μέση τιμή κτήσης: Ευρώ 20,618 ανά μετοχή).

Ο συνολικός αριθμός ιδίων μετοχών που κατέχει η Εταιρεία ανέρχεται σε 1.742.457 που αντιστοιχεί σε ποσοστό 1,57% του μετοχικού της κεφαλαίου. Η μέση τιμή κτήσης των ιδίων μετοχών ανέρχεται σε Ευρώ 15,653 ανά μετοχή. Η αγορά των ανωτέρω ιδίων μετοχών πραγματοποιήθηκε μέσω του Μέλους του Χρηματιστηρίου Αθηνών ΠΕΙΡΑΙΩΣ ΑΕΠΕΥ.

Μαρούσι, 8 Δεκεμβρίου 2022

Το Διοικητικό Συμβούλιο

From: PREMIA Α.Ε.Ε.Α.Π.
Posted At: 08 December 2022 09:24
Conversation: ΑΠΟΚΤΗΣΗ ΙΔΙΩΝ ΜΕΤΟΧΩΝ
Posted To: DOLAnnouncements2

Subject: ΑΠΟΚΤΗΣΗ ΙΔΙΩΝ ΜΕΤΟΧΩΝ

Δείτε το συνημμένο.

[ΑΠΟΚΤΗΣΗ ΙΔΙΩΝ ΜΕΤΟΧΩΝ](#)

From: ΜΥΤΙΛΗΝΑΙΟΣ Α.Ε.
Posted At: 08 December 2022 09:30
Conversation: Απόκτηση Ιδίων Μετοχών
Posted To: DOLAnnouncements2

Subject: Απόκτηση Ιδίων Μετοχών

Δείτε παρακάτω:

[Απόκτηση Ιδίων Μετοχών](#)

From: ΠΛΑΣΤΙΚΑ ΘΡΑΚΗΣ ΕΤΑΙΡΙΑ ΣΥΜΜΕΤΟΧΩΝ Α.Ε.Ε.
Posted At: 08 December 2022 09:42
Conversation: Συμπλήρωση Οικονομικού Ημερολογίου Έτους 2022
Posted To: DOLAnnouncements2

Subject: Συμπλήρωση Οικονομικού Ημερολογίου Έτους 2022

Συμπλήρωση Οικονομικού Ημερολογίου Έτους 2022

[Συμπλήρωση Οικονομικού Ημερολογίου Έτους 2022](#)

From: ΠΛΑΣΤΙΚΑ ΘΡΑΚΗΣ ΕΤΑΙΡΙΑ ΣΥΜΜΕΤΟΧΩΝ Α.Ε.Ε.
Posted At: 08 December 2022 10:11
Conversation: Γνωστοποίηση αποκοπής δικαιώματος προσωρινού μερίσματος /πληρωμής προσωρινού μερίσματος χρήσεως 2022
Posted To: DOLAnnouncements2
Subject: Γνωστοποίηση αποκοπής δικαιώματος προσωρινού μερίσματος /πληρωμής προσωρινού μερίσματος χρήσεως 2022

**Γνωστοποίηση αποκοπής δικαιώματος προσωρινού μερίσματος /πληρωμής
προσωρινού μερίσματος χρήσεως 2022**

[Γνωστοποίηση αποκοπής δικαιώματος προσωρινού μερίσματος /πληρωμής προσωρινού μερίσματος χρήσεως 2022](#)

From: ΓΕΚ ΤΕΡΝΑ Α.Ε.
Posted At: 08 December 2022 10:20
Conversation: ΑΓΟΡΑ ΙΔΙΩΝ ΜΕΤΟΧΩΝ
Posted To: DOLAnnouncements2

Subject: ΑΓΟΡΑ ΙΔΙΩΝ ΜΕΤΟΧΩΝ

Η ΓΕΚ ΤΕΡΝΑ Α.Ε., κατ' εφαρμογή του Κανονισμού (ΕΕ) 596/2014 του Ευρωπαϊκού Κοινοβουλίου και του κατ' εξουσιοδότηση Κανονισμού (ΕΕ) 2016/1052 της Επιτροπής, γνωστοποιεί στο Επενδυτικό Κοινό ότι, σύμφωνα με το άρθρο 49 του Ν 4548/2018 όπως τροποποιήθηκε και ισχύει, προέβη την 07/12/2022, σε αγορά 8.000 ιδίων μετοχών με μέση τιμή κτήσης 9,9100 ευρώ ανά μετοχή και συνολική αξία συναλλαγής 79.280,00 ευρώ, καθώς και μέσω της θυγατρικής της εταιρείας ΤΕΡΝΑ Α.Ε., η οποία ενήργησε στο όνομά της αλλά για λογαριασμό της ΓΕΚ ΤΕΡΝΑ Α.Ε., σε αγορά 6.000 ιδίων μετοχών με μέση τιμή κτήσης 9,9040 ευρώ ανά μετοχή και συνολική αξία συναλλαγής 59.424,20 ευρώ.

From: QUEST ΣΥΜΜΕΤΟΧΩΝ Α.Ε.
Posted At: 08 December 2022 10:21
Conversation: Αγορά ιδίων μετοχών (07/12/2022)
Posted To: DOLAnnouncements2

Subject: Αγορά ιδίων μετοχών (07/12/2022)

Η Quest Συμμετοχών Α.Ε. γνωστοποιεί ότι σύμφωνα με το άρθρο 49 του Ν 4548/2018 και σύμφωνα με τους όρους του Κανονισμού 2273 / 2003 της Ευρωπαϊκής Επιτροπής και σε εκτέλεση της από 15/06/2022 απόφασης της Τακτικής Γενικής Συνέλευσης των Μετόχων της Εταιρείας και της από 15/6/2022 απόφασης του Διοικητικού Συμβουλίου, προέβη κατά τη διάρκεια της συνεδρίασης της 07/12/2022, μέσω της χρηματιστηριακής εταιρείας «Eurobank Equities», σε αγορά 3.000 ιδίων μετοχών με μέση τιμή κτήσης 4,53 ευρώ και συνολική αξία συναλλαγής 13.580,96 ευρώ.

Μετά και την προαναφερόμενη αγορά, η Εταιρεία κατέχει 661.183 ίδιες μετοχές, ποσοστό 0,6166% του συνόλου των μετοχών της Εταιρείας.

From: ALPHA TRUST ΑΝΔΡΟΜΕΔΑ Α.Ε.Ε.Χ.
Posted At: 08 December 2022 10:27
Conversation: ΑΝΑΚΟΙΝΩΣΗ ΔΙΑΝΟΜΗΣ ΜΕΡΙΣΜΑΤΟΣ ΑΠΟ ΚΕΡΔΗ
ΠΡΟΗΓΟΥΜΕΝΩΝ ΧΡΗΣΕΩΝ
Posted To: DOLAnnouncements2

Subject: ΑΝΑΚΟΙΝΩΣΗ ΔΙΑΝΟΜΗΣ ΜΕΡΙΣΜΑΤΟΣ ΑΠΟ ΚΕΡΔΗ
ΠΡΟΗΓΟΥΜΕΝΩΝ ΧΡΗΣΕΩΝ

Ως συνημμένο

[ΑΝΑΚΟΙΝΩΣΗ ΔΙΑΝΟΜΗΣ ΜΕΡΙΣΜΑΤΟΣ ΑΠΟ ΚΕΡΔΗ ΠΡΟΗΓΟΥΜΕΝΩΝ ΧΡΗΣΕΩΝ](#)

From: ΒΟΓΙΑΤΖΟΓΛΟΥ ΑΝΩΝΥΜΟΣ ΕΤΑΙΡΙΑ
Posted At: 08 December 2022 10:37
Conversation: ΕΚΔΟΣΗ ΕΚΘΕΣΗΣ ΦΟΡΟΛΟΓΙΚΗΣ ΣΥΜΜΟΡΦΩΣΗΣ ΧΡΗΣΗΣ 2021
Posted To: DOLAnnouncements2

Subject: ΕΚΔΟΣΗ ΕΚΘΕΣΗΣ ΦΟΡΟΛΟΓΙΚΗΣ ΣΥΜΜΟΡΦΩΣΗΣ ΧΡΗΣΗΣ 2021

Η Ανώνυμη Εταιρεία με την επωνυμία «ΒΟΓΙΑΤΖΟΓΛΟΥ ΑΝΩΝΥΜΟΣ ΕΤΑΙΡΙΑ» και τον διακριτικό τίτλο «ΒΟΥΑΤΖΟΓΛΟΥ» (εφεξής ως «Εταιρεία»), σε εφαρμογή των διατάξεων της παραγράφου 4.1.3.1 του Κανονισμού του Χρηματιστηρίου Αθηνών, γνωστοποιεί στο επενδυτικό κοινό ότι, μετά την ολοκλήρωση του ειδικού Φορολογικού Ελέγχου της «ΒΟΓΙΑΤΖΟΓΛΟΥ ΑΝΩΝΥΜΟΣ ΕΤΑΙΡΙΑ» για τη διαχειριστική χρήση 2021 (φορολογικό έτος 2021) που διενεργήθηκε από τον νόμιμο ελεγκτή της Εταιρείας, σύμφωνα με τις διατάξεις του άρθρου 65Α του ν. 4174/2013, εξεδόθη Πιστοποιητικό Φορολογικής Συμμόρφωσης για την Εταιρεία με συμπέρασμα «χωρίς επιφύλαξη».

From: AUTOHELLAS A.T.E.E.
Posted At: 08 December 2022 10:49
Conversation: ΑΝΑΚΟΙΝΩΣΗ ΡΥΘΜΙΖΟΜΕΝΗΣ ΠΛΗΡΟΦΟΡΙΑΣ ΤΟΥ Ν.
3556/2007: Γνωστοποίηση συναλλαγών
Posted To: DOLAnnouncements2

Subject: ΑΝΑΚΟΙΝΩΣΗ ΡΥΘΜΙΖΟΜΕΝΗΣ ΠΛΗΡΟΦΟΡΙΑΣ ΤΟΥ Ν.
3556/2007: Γνωστοποίηση συναλλαγών

Κηφισιά, 08 Δεκεμβρίου 2022

Η AUTOHELLAS A.T.E.E. σύμφωνα με τις διατάξεις του Νόμου 3556/2007 γνωστοποιεί ότι, στις 06/12/2022, η Πρόεδρος του Δ.Σ. και Γενική Διευθύντρια κα. Εμμανουέλλα Βασιλάκη, (που έχει συμπεριληφθεί στον κατάλογο υπόχρεων προσώπων του άρθρου 13 παρ.3 του Νόμου 3340/2005), προέβη στην Αγορά 12.500 ονομαστικών μετοχών της AUTOHELLAS A.T.E.E. αξίας €128.850,00.

From: ΕΛΙΝΟΙΑ Α.Ε
Posted At: 08 December 2022 11:17
Conversation: ΣΥΝΟΠΤΙΚΗ ΟΙΚΟΝΟΜΙΚΗ ΕΝΗΜΕΡΩΣΗ 30 09 2022
Posted To: DOLAnnouncements2

Subject: ΣΥΝΟΠΤΙΚΗ ΟΙΚΟΝΟΜΙΚΗ ΕΝΗΜΕΡΩΣΗ 30 09 2022

Δείτε την συνημμένη ανακοίνωση.

[ΣΥΝΟΠΤΙΚΗ ΟΙΚΟΝΟΜΙΚΗ ΕΝΗΜΕΡΩΣΗ 30 09 2022](#)

From: PROFILE A.E.B.E.
Posted At: 08 December 2022 11:28
Conversation: ΓΝΩΣΤΟΠΟΙΗΣΗ ΑΓΟΡΑΣ ΙΔΙΩΝ ΜΕΤΟΧΩΝ
Posted To: DOLAnnouncements2

Subject: ΓΝΩΣΤΟΠΟΙΗΣΗ ΑΓΟΡΑΣ ΙΔΙΩΝ ΜΕΤΟΧΩΝ

Η Διοίκηση της Ανώνυμης Εταιρείας με την επωνυμία «PROFILE ΑΝΩΝΥΜΟΣ ΕΜΠΟΡΙΚΗ ΚΑΙ ΒΙΟΜΗΧΑΝΙΚΗ ΕΤΑΙΡΕΙΑ ΠΛΗΡΟΦΟΡΙΚΗΣ» και το διακριτικό τίτλο «PROFILE SYSTEMS & SOFTWARE A.E.» (εφεξής «Εταιρεία»), κατ' εφαρμογή της κείμενης νομοθεσίας και ειδικότερα του άρθρου 49 του ν. 4548/2018 , του Κανονισμού (ΕΕ) 596/2014 του Ευρωπαϊκού Κοινοβουλίου και του Συμβουλίου της 16^{ης} Απριλίου 2014 και του κατ' εξουσιοδότηση Κανονισμού (ΕΕ) 1052/2016 της Ευρωπαϊκής Επιτροπής και στο πλαίσιο της ορθής, έγκυρης και έγκαιρης ενημέρωσης του επενδυτικού κοινού, γνωστοποιεί ότι την 6^η Δεκεμβρίου 2022 η Εταιρεία προέβη στην αγορά 700 ιδίων μετοχών με μέση τιμή κτήσης 2,8900 Ευρώ ανά μετοχή και συνολική αξία συναλλαγής 2.023,00 Ευρώ και την 7^η Δεκεμβρίου 2022 η Εταιρεία προέβη στην αγορά 1.437 ιδίων μετοχών με μέση τιμή κτήσης 2,8628 Ευρώ ανά μετοχή και συνολική αξία συναλλαγής 4.113,82 Ευρώ, σε εκτέλεση της από 12.05.2022 απόφασης της Τακτικής Γενικής Συνέλευσης των μετόχων της Εταιρείας και της από 17.05.2022 σχετικής αποφάσεως του Διοικητικού Συμβουλίου αυτής, δυνάμει της οποίας αποφασίσθηκε η έναρξη εφαρμογής του προγράμματος αγοράς ιδίων μετοχών.

From: ALPHA TRUST ΑΝΔΡΟΜΕΔΑ Α.Ε.Ε.Χ.
Posted At: 08 December 2022 11:55
Conversation: Ανακοίνωση 9885/2022 (δεν είναι διαθέσιμη η Ελληνική μετάφραση)
Posted To: DOLAnnouncements2

Subject: Ανακοίνωση 9885/2022 (δεν είναι διαθέσιμη η Ελληνική μετάφραση)

Αυτή η Ανακοίνωση είναι διαθέσιμη μόνο στα [Αγγλικά](#).

From: ΓΕΝΙΚΗ ΕΜΠΟΡΙΟΥ & ΒΙΟΜΗΧΑΝΙΑΣ
Posted At: 08 December 2022 14:23
Conversation: ΑΝΑΚΟΙΝΩΣΗ ΡΥΘΜΙΖΟΜΕΝΗΣ ΠΛΗΡΟΦΟΡΙΑΣ ΤΟΥ Ν.
3556/2007: Γνωστοποίηση συναλλαγών
Posted To: DOLAnnouncements2

Subject: ΑΝΑΚΟΙΝΩΣΗ ΡΥΘΜΙΖΟΜΕΝΗΣ ΠΛΗΡΟΦΟΡΙΑΣ ΤΟΥ Ν.
3556/2007: Γνωστοποίηση συναλλαγών

Η εταιρία «ΓΕΝΙΚΗ ΕΜΠΟΡΙΟΥ & ΒΙΟΜΗΧΑΝΙΑΣ Α.Ε.», σύμφωνα με τις διατάξεις του Ν. 3556/2007 (άρθρα 3 (ιστ), (ββ) και 21), σε συνδυασμό με το άρθρο 11 της απόφασης 1/434/03.07.2007 της Επιτροπής Κεφαλαιαγοράς και το άρθρο 19 του Κανονισμού (ΕΕ) αριθ. 596/2014 του Ευρωπαϊκού Κοινοβουλίου και του Συμβουλίου της 16^{ης} Απριλίου 2014, ενημερώνει το επενδυτικό κοινό ότι ο Κος **Κρεμύδας Παναγιώτης** του Γεωργίου, Α' Εκτελεστικός Αντιπρόεδρος του Διοικητικού Συμβουλίου της εταιρείας (υπόχρεο πρόσωπο με βάση το άρθρο 19 του κανονισμού), ενημέρωσε την εταιρεία ότι κατά την συνεδρίαση του Χ.Α. της 07-12-2022 προέβη στην αγορά 3.019 ονομαστικών κοινών μετοχών της εταιρείας, συνολικής αξίας Ευρώ 3.623,18.

From: ΤΕΡΝΑ ΕΝΕΡΓΕΙΑΚΗ Α.Β.Ε.Τ.Ε.
Posted At: 08 December 2022 14:33
Conversation: ΔΕΛΤΙΟ ΤΥΠΟΥ: Διασύνδεση Ηλεκτρονικού Εισιτηρίου ΟΑΣΑ και Ακαδημαϊκής Ταυτότητας από την ΤΕΡΝΑ ΕΝΕΡΓΕΙΑΚΗ
Posted To: DOLAnnouncements2
Subject: ΔΕΛΤΙΟ ΤΥΠΟΥ: Διασύνδεση Ηλεκτρονικού Εισιτηρίου ΟΑΣΑ και Ακαδημαϊκής Ταυτότητας από την ΤΕΡΝΑ ΕΝΕΡΓΕΙΑΚΗ

**Διασύνδεση Ηλεκτρονικού Εισιτηρίου ΟΑΣΑ και Ακαδημαϊκής Ταυτότητας
από την ΤΕΡΝΑ ΕΝΕΡΓΕΙΑΚΗ**

Με μόνο την ακαδημαϊκή τους ταυτότητα θα μπορούν σύντομα οι φοιτητές των ΑΕΙ να μετακινούνται με τα Μέσα Μαζικής Μεταφοράς, καθώς η ΤΕΡΝΑ ΕΝΕΡΓΕΙΑΚΗ ανέλαβε, κατόπιν σχετικού ανοιχτού διαγωνισμού, τη διασύνδεση του Αυτόματου Συστήματος Συλλογής Κομίστρου (ΑΣΣΚ) του ΟΑΣΑ με το κεντρικό πληροφοριακό σύστημα διαχείρισης ακαδημαϊκής ταυτότητας του Υπουργείου Παιδείας και Θρησκευμάτων που διαχειρίζεται το Εθνικό Δίκτυο Υποδομών Τεχνολογίας και Έρευνας (ΕΔΥΤΕ ΑΕ).

Σύμφωνα με τη σύμβαση που υπέγραψε η εταιρεία με την ΕΔΥΤΕ ΑΕ, η ΤΕΡΝΑ ΕΝΕΡΓΕΙΑΚΗ αναλαμβάνει να φέρει εις πέρας εντός πέντε (5) μηνών τον Σχεδιασμό, την Υλοποίηση και τις Δοκιμές υπηρεσίας επέκτασης των δικαιωμάτων μετακίνησης στους φοιτητές ΑΕΙ με αυτοματοποιημένο τρόπο, χωρίς υποχρέωση προσέλευσης σε φυσικό εκδοτήριο του ΟΑΣΑ, καθώς και τον Σχεδιασμό λειτουργιών πώλησης και επικύρωσης των συστημάτων ηλεκτρονικού εισιτηρίου στις νέες ακαδημαϊκές ταυτότητες των φοιτητών ΑΕΙ.

Με την ολοκλήρωση του έργου οι φοιτητές ΑΕΙ θα μπορούν να μετακινούνται με τα Μέσα Μαζικής Μεταφοράς, χωρίς να χρειάζεται να έχουν μαζί τους πλέον τη σχετική κάρτα του ΟΑΣΑ, αφού όλες οι λειτουργίες του ηλεκτρονικού εισιτηρίου θα έχουν ενσωματωθεί στην ακαδημαϊκή τους ταυτότητα. Πέρα από τη διευκόλυνση που η διασύνδεση αυτή θα παρέχει στους φοιτητές, αναμένεται να συμβάλει ενεργά στην προσπάθεια βελτίωσης του περιβαλλοντικού αποτυπώματος του ΟΑΣΑ, αφού περιορίζεται η χρήση χαρτιού και πλαστικού και εξοικονομείται ενέργεια λόγω σημαντικών μειώσεων στις μετακινήσεις στη φάση της διανομής και αποθήκευσης των σχετικών φοιτητικών καρτών (πάσο).

Πρόκειται για την πλέον πρόσφατη προσθήκη στο χαρτοφυλάκιο έργων Τεχνολογίας Πληροφοριών και Επικοινωνίας (ICT) που αναπτύσσει επιτυχώς τα τελευταία χρόνια

η ΤΕΡΝΑ ΕΝΕΡΓΕΙΑΚΗ. Υπενθυμίζεται ότι η εταιρεία συμμετέχει στον ιδιωτικό φορέα σύμπραξης HELLAS SMARTICKET A.E. (HST A.E.), που σχεδίασε, εγκατέστησε και υλοποίησε το Αυτόματο Σύστημα Συλλογής Κομίστρου για τις αστικές συγκοινωνίες της Αττικής και σήμερα, συνεχίζει την τεχνική διαχείριση, τη συντήρηση και τη λειτουργική υποστήριξή του μέχρι τη λήξη της σχετικής σύμβασης τον Μάιο του 2027. Το σύστημα υποστηρίζει τεχνικά το κέντρο τηλεφωνικής εξυπηρέτησης και παρακολούθησης του εξοπλισμού (Call Center/Monitoring) σε βάρδιες 24/7, ενώ υποστήριξη πεδίου κάνουν, επίσης σε βάρδιες 24/7, 40 τεχνικοί πεδίου με 9 εταιρικά οχήματα.

Πληροφορίες:

Γραφείο Τύπου: Μαίρη Ανδρεάδη, τηλ. 210 6968000, pressoffice@gekterna.com

Επενδυτικές Σχέσεις: Αργύρης Γκόνης, τηλ. 210 69 68 000, agkonis@terna-energy.com

From: ΠΡΟΟΔΕΥΤΙΚΗ Α.Τ.Ε.

Posted At: 08 December 2022 14:45

Conversation: ΕΚΘΕΣΗ ΤΟΥ ΔΙΟΙΚΗΤΙΚΟΥ ΣΥΜΒΟΥΛΙΟΥ της εταιρείας
"ΠΡΟΟΔΕΥΤΙΚΗ ΑΝΩΝΥΜΟΣ ΕΤΑΙΡΕΙΑ" Επί των θεμάτων της
ημερήσιας διάταξης της ΕΚΤΑΚΤΗΣ ΓΕΝΙΚΗΣ ΣΥΝΕΛΕΥΣΗΣ

Posted To: DOLAnnouncements2

Subject: ΕΚΘΕΣΗ ΤΟΥ ΔΙΟΙΚΗΤΙΚΟΥ ΣΥΜΒΟΥΛΙΟΥ της εταιρείας
"ΠΡΟΟΔΕΥΤΙΚΗ ΑΝΩΝΥΜΟΣ ΕΤΑΙΡΕΙΑ" Επί των θεμάτων της
ημερήσιας διάταξης της ΕΚΤΑΚΤΗΣ ΓΕΝΙΚΗΣ ΣΥΝΕΛΕΥΣΗΣ

Δείτε την Έκθεση.

[ΕΚΘΕΣΗ ΤΟΥ ΔΙΟΙΚΗΤΙΚΟΥ ΣΥΜΒΟΥΛΙΟΥ της εταιρείας ?ΠΡΟΟΔΕΥΤΙΚΗ ΑΝΩΝΥΜΟΣ ΕΤΑΙΡΕΙΑ? Επί των θεμάτων της ημερήσιας διάταξης της ΕΚΤΑΚΤΗΣ ΓΕΝΙΚΗΣ ΣΥΝΕΛΕΥΣΗΣ](#)

From: ΙΚΤΙΝΟΣ ΕΛΛΑΣ Α.Ε.
Posted At: 08 December 2022 15:01
Conversation: ΑΝΑΚΟΙΝΩΣΗ ΡΥΘΜΙΖΟΜΕΝΗΣ ΠΛΗΡΟΦΟΡΙΑΣ ΤΟΥ Ν.
3556/2007: Γνωστοποίηση συναλλαγών
Posted To: DOLAnnouncements2

Subject: ΑΝΑΚΟΙΝΩΣΗ ΡΥΘΜΙΖΟΜΕΝΗΣ ΠΛΗΡΟΦΟΡΙΑΣ ΤΟΥ Ν.
3556/2007: Γνωστοποίηση συναλλαγών

Η εταιρία ΙΚΤΙΝΟΣ ΕΛΛΑΣ ΑΕ, γνωστοποιεί σύμφωνα με το άρθρο 21 του Ν. 3556/2007 καθώς και του άρθρου 19 του Κανονισμού (ΕΕ) 596/2014 του Ευρωπαϊκού Κοινοβουλίου και σε συνέχεια σχετικής γνωστοποίησης που υπεβλήθη προς αυτή, το συνδεδεμένο φυσικό πρόσωπο, κ. Γεώργιος Βαδιάκας (σύζυγος του Εκτελεστικού Μέλους του Διοικητικού Συμβουλίου κας. Αναστασίας Χαϊδά), στις 07-12-2022, προέβη σε αγορά 52.994 μετοχών της εταιρίας ΙΚΤΙΝΟΣ ΕΛΛΑΣ Α.Ε. συνολικής αξίας 26.444,01 ευρώ.

From: AVE A.E.
Posted At: 08 December 2022 15:03
Conversation: ΟΙΚΟΝΟΜΙΚΑ ΑΠΟΤΕΛΕΣΜΑΤΑ ΕΝΝΕΑΜΗΝΟΥ 2022
Posted To: DOLAnnouncements2

Subject: ΟΙΚΟΝΟΜΙΚΑ ΑΠΟΤΕΛΕΣΜΑΤΑ ΕΝΝΕΑΜΗΝΟΥ 2022

βλ. συνημμένο αρχείο

[AVE A.E. ΑΠΟΤΕΛΕΣΜΑΤΑ ΕΝΝΕΑΜΗΝΟΥ 2022](#)

From: B&F A.B.E.E. ΕΝΔΥΜΑΤΩΝ
Posted At: 08 December 2022 16:22
Conversation: ΓΝΩΣΤΟΠΟΙΗΣΗ ΔΙΑΝΟΜΗΣ ΠΡΟΜΕΡΙΣΜΑΤΟΣ ΧΡΗΣΗΣ 2022
Posted To: DOLAnnouncements2
Subject: ΓΝΩΣΤΟΠΟΙΗΣΗ ΔΙΑΝΟΜΗΣ ΠΡΟΜΕΡΙΣΜΑΤΟΣ ΧΡΗΣΗΣ 2022

B&F A.B.E.E. ΕΝΔΥΜΑΤΩΝ

Ανακοίνωση Διανομής προμερίσματος χρήσης 2022

Η Εταιρεία «B&F ΑΝΩΝΥΜΗ ΒΙΟΜΗΧΑΝΙΚΗ ΚΑΙ ΕΜΠΟΡΙΚΗ ΕΤΑΙΡΕΙΑ ΕΝΔΥΜΑΤΩΝ», στα πλαίσια της ορθής, έγκυρης και έγκαιρης ενημέρωσης του επενδυτικού κοινού και σε εφαρμογή των διατάξεων του άρθρου 17 παρ. 1 του Κανονισμού (ΕΕ) αριθ. 596/2014 του Ευρωπαϊκού Κοινοβουλίου και του Συμβουλίου, της 16ης Απριλίου 2014, και του άρθρου 4.1.3.1 του Κανονισμού του Χρηματιστηρίου Αθηνών γνωστοποιεί στο επενδυτικό κοινό ότι το Διοικητικό Συμβούλιο της Εταιρείας κατά τη συνεδρίαση αυτού της 07/12/2022 αποφάσισε τη διανομή (καταβολή) προς τους μετόχους της Εταιρείας προσωρινού μερίσματος για την εταιρική χρήση 2022 με βάση τις ενδιάμεσες χρηματοοικονομικές καταστάσεις της περιόδου 01.01.2022-30.06.2022 όπως εγκρίθηκαν με το από 29/09/2022 πρακτικό Διοικητικού Συμβουλίου της Εταιρείας και αφού έλαβε υπόψη του τους όρους του ΚΟΔ όπως ισχύει .

Ειδικότερα, η Εταιρεία ενημερώνει το επενδυτικό κοινό ότι σύμφωνα με τα οριζόμενα στους όρους του ΚΟΔ (όρος 8.2.κ), όπως έχει τροποποιηθεί με την από 18/10/2022 απόφαση της συνέλευσης των ομολογιούχων, για τη διανομή μερίσματος στους μετόχους, προκύπτει ότι η Εταιρεία έως σήμερα έχει καταβάλει μερίσματα ύψους €6.960.932,77 και κατά συνέπεια, μετά και την κατάργηση του όρου 8.2. (μ) του ΚΟΔ, λαμβάνοντας υπόψη τα αποτελέσματα του Α' εξαμήνου 2022 και τις προηγούμενες χρήσεις υπολείπεται ποσό ύψους €4.658.142,31 έως του ποσοστού του 75% των καθαρών μετά φόρων κερδών.

Υπό το πρίσμα των ανωτέρω το Διοικητικό Συμβούλιο αποφάσισε διανομή προσωρινού μερίσματος συνολικού ποσού €2.500.000, το οποίο αντιστοιχεί σε ποσό €0,56635186 (μεικτό ποσό) ανά μετοχή. Το εν λόγω ποσό υπόκειται σε παρακράτηση φόρου 5% επί των μερισμάτων σύμφωνα με τα προβλεπόμενα στα άρθρα 40 και 64 του Νόμου 4172/2013 (ΦΕΚ Α 167 /23.07.2013) όπως τροποποιήθηκαν από το Νόμο 4646/2019, άρθρο 24 (ΦΕΚ Α 201 /12.12.2019). Συνεπώς το καθαρό πληρωτέο ποσό προσωρινού μερίσματος χρήσης 2022 διαμορφώνεται σε €0,53803427 ανά μετοχή.

Η καταβολή του ως άνω προσωρινού μερίσματος πληροί τις εκ του νόμου και του ΚΟΔ προϋποθέσεις, ήτοι δεν υπερβαίνει το 75% των καθαρών μετά φόρων κερδών που έχει πραγματοποιήσει η Εταιρεία ενώ παράλληλα ο Δείκτης Καθαρού Δανεισμού προς EBITDA παραμένει μικρότερος ή ίσος του 3,5.

Δικαιούχοι του προσωρινού μερίσματος χρήσης 2022 είναι οι μέτοχοι της Εταιρείας που είναι εγγεγραμμένοι στο Βιβλίο Μετόχων της B&F A.B.E.E. ΕΝΔΥΜΑΤΩΝ την 07/12/2022.

Η καταβολή του προσωρινού μερίσματος χρήσης 2022 θα πραγματοποιηθεί στην περίοδο από 15/12/2022 έως και 15/03/2023.

Ν. Φιλαδέλφεια, 08/12/2022

[ΑΝΑΚΟΙΝΩΣΗ ΠΡΟΜΕΡΙΣΜΑ ΧΡΗΣΗΣ 2022](#)

Ομολογιακά Δάνεια Επιχειρήσεων – Οργανωμένη Αγορά (Μη Μετατρέψιμα)

Πλήθος Εισηγμένων Ομολογιών	Ονομαστική αξία	Τιμή έκδοσης	Σημερινό επιτόκιο	Ημερ. λήξης	Διάρκεια (έτη)	Σημείωση	Τοκομερίδιο		Μον. Διασπ.	Ομόλογα Επιχειρήσεων	Δεδ. Τόκος	Αποδ. Λήξη	Κατωτ Τιμή	Ανωτ Τιμή	Τιμή κλεισ. Προηγ.	Κλείσιμο-ημ/νία	Όγκος	Αξία Συναλλαγών	Τελευταία εντολή					
							Κοινό	Προτιμησιακό											Τιμή	Αγορ./ Πώλ.	Ημερομηνία	λαχ έτους	Μεγ έτους	
100,000	1,000.00	1,000.00	2.95	11/02/2027	5	---	2	---	1	SAFE BULKERS PARTICIPATIONS PLC (Μη μετατρέψιμο)	10.0792	4.8200	---	---	93.0000	01/12/2022	---	---	92.0000	A	38/12/2022	88.9211	100.0000	
320,000	1,000.00	1,000.00	3.40	21/07/2027	7	---	5	---	1	LAMDA DEVELOPMENT A.E. (Μη μετατρέψιμο)	13.6000	4.4910	94.3000	94.4000	94.3500	94.3100	07/12/2022	2,000	1,914.20	93.2610	A	38/12/2022	86.1000	102.0000
200,000	1,000.00	1,000.00	2.10	27/10/2027	7	---	5	---	1	Ο.Π.Α.Π. Α.Ε. (Μη μετατρέψιμο)	2.6833	3.5300	93.3000	94.0000	93.3000	94.0250	07/12/2022	35,000	32,811.91	93.2000	A	38/12/2022	90.0200	101.7500
200,000	1,000.00	1,000.00	1.90	23/03/2028	7	---	4	---	1	ΜΟΤΟΡ ΟΪΛ ΔΙΥΛΙΣΤΗΡΙΑ ΚΟΡΙΝΘΟΥ ΑΕ (Μη μετατρέψιμο)	4.2222	4.5160	88.0000	88.7000	88.0560	88.6000	07/12/2022	100,000	88,478.21	88.0105	A	38/12/2022	87.7637	99.2000
100,000	1,000.00	1,000.00	2.70	25/05/2026	5	---	4	---	1	COSTAMARE PARTICIPATIONS PLC (Μη μετατρέψιμο)	1.2750	3.8310	96.0000	96.0000	96.0000	96.0000	07/12/2022	4,000	3,845.10	95.5000	A	38/12/2022	93.1800	102.0000
300,000	1,000.00	1,000.00	2.30	20/07/2028	7	---	3	---	1	ΠΡΟΝΤΕΑ ΑΕΕΑΠ (Μη μετατρέψιμο)	9.2639	5.5120	85.0200	85.2999	85.2999	85.0300	07/12/2022	16,000	13,771.72	85.3000	A	38/12/2022	83.9667	98.1000
150,000	1,000.00	1,000.00	2.65	22/10/2026	5	---	3	---	1	CPLP SHIPPING HOLDINGS PLC (Μη μετατρέψιμο)	3.6069	4.3670	---	---	---	93.8000	07/12/2022	---	---	93.2000	A	38/12/2022	90.7000	100.0000
250,000	1,000.00	1,000.00	2.45	16/11/2028	7	---	3	---	1	ΕΛΒΑΛΧΑΛΚΟΡ Α.Ε. (Μη μετατρέψιμο)	1.7694	4.4360	88.8000	90.0000	90.0000	90.0000	07/12/2022	46,000	41,281.39	88.6100	A	38/12/2022	86.7000	100.2900
500,000	1,000.00	1,000.00	2.75	03/07/2027	7	---	5	---	1	ΓΕΚ ΤΕΡΝΑ Α.Ε. (Μη μετατρέψιμο)	12.2986	5.2590	87.2800	90.0000	89.3242	88.5710	07/12/2022	101,000	91,459.58	87.9000	A	38/12/2022	86.2000	99.0000
300,000	1,000.00	1,000.00	2.30	14/12/2028	7	---	2	---	1	ΓΕΚ ΤΕΡΝΑ Α.Ε. (Μη μετατρέψιμο)	11.5639	5.7120	83.9000	84.0000	83.9625	83.3810	07/12/2022	8,000	6,809.51	83.6100	A	38/12/2022	82.1755	100.0000
175,000	1,000.00	1,000.00	3.40	26/07/2024	5	---	7	---	1	ΑΤΤΙCΑ Α.Ε. ΣΥΜΜΕΤΟΧΩΝ (Μη μετατρέψιμο)	13.1278	4.5590	96.5000	97.4000	97.4000	97.4970	07/12/2022	67,000	65,648.56	96.8201	A	38/12/2022	93.2476	99.4500
230,000	1,000.00	1,000.00	4.70	12/07/2029	7	---	1	---	1	LAMDA DEVELOPMENT A.E. (Μη μετατρέψιμο)	19.9750	4.6100	99.6010	100.2000	100.0003	100.3450	07/12/2022	3,000	3,059.93	99.6010	A	38/12/2022	99.5620	102.9190
100,000	1,000.00	1,000.00	4.40	26/07/2029	7	---	1	---	1	CPLP SHIPPING HOLDINGS PLC (Μη μετατρέψιμο)	16.9889	4.3870	99.6900	99.7000	99.6920	99.0000	07/12/2022	5,000	5,069.54	99.3000	A	38/12/2022	92.6275	101.0000
200,000	1,000.00	1,000.00	3.60	12/03/2026	7	---	8	---	1	ΑΕΡΟΠΟΡΙΑ ΑΙΓΑΙΟΥ Α.Ε. (Μη μετατρέψιμο)	9.1000	4.1320	95.8200	97.0000	96.8091	97.0000	07/12/2022	99,000	96,741.91	96.0000	A	38/12/2022	93.8900	101.3000
150,000	1,000.00	1,000.00	2.60	22/10/2026	7	---	7	---	1	ΤΕΡΝΑ ΕΝΕΡΓΕΙΑΚΗ Μ.Α.Ε.Χ. (Μη μετατρέψιμο)	3.5389	4.6250	92.0000	92.5000	92.0000	92.1180	07/12/2022	63,000	58,347.97	92.0000	A	38/12/2022	91.2196	99.9900
100,000	1,000.00	1,000.00	2.80	25/01/2027	5	---	2	---	1	PREMIA Α.Ε. (Μη μετατρέψιμο)	10.8889	6.0830	---	---	---	88.5330	06/12/2022	---	---	87.8000	A	38/12/2022	86.6690	99.5000
120,000	1,000.00	1,000.00	3.95	04/04/2025	7	---	10	---	1	ΓΕΚ ΤΕΡΝΑ Α.Ε. (Μη μετατρέψιμο)	7.5708	3.7540	---	---	---	98.9000	07/12/2022	---	---	98.2000	A	38/12/2022	98.0000	103.2000
90,000	1,000.00	1,000.00	3.00	11/05/2023	5	---	10	---	1	CORAL Α.Ε. (Μη μετατρέψιμο)	2.5833	2.8410	99.1100	99.9000	99.9000	100.0000	07/12/2022	104,000	103,464.77	99.8000	A	38/12/2022	98.7891	102.0000

Σημειώσεις Εταιρικών Ομολόγων

Ο Όγκος Συναλλαγών υπολογίζεται ως (Τεμάχια) * (Ονομαστική Τιμή). Η Αξία Συναλλαγών υπολογίζεται ως (Τεμάχια) * (Ονομαστική Τιμή) * (Τιμή %) + (Δεδουλευμένοι Τόκοι).

Οι τιμές συναλλαγών των ομολόγων υπολογίζονται ως ποσοστό επί τοις εκατό (%) της ονομαστικής τους τιμής.

Όλα τα ομόλογα έχουν Ονομαστική Αξία εκπεφρασμένη σε Ευρώ (εκτός εάν σημειώνεται διαφορετικά).

Ομολογιακά Δάνεια Επιχειρήσεων – Οργανωμένη Αγορά (Μη Μετατρέψιμα)

Πλήθος Εισηγμένων Ομολογιών	Ονομαστική αξία	Τιμή έκδοσης	Σημερινό επιτόκιο	Ημερ. λήξης	Διάρκεια (έτη)	Σημείωση	Τοκομερίδιο		Μον. Διασπ.	Ομόλογα Επιχειρήσεων	Δεδ. Τόκος	Αποδ. Λήξη	Κατωτ Τιμή	Ανωτ Τιμή	Τιμή κλεισ. Προηγ.	Κλείσιμο-ημ/νία	Όγκος	Αξία Συναλλαγών	Τελευταία εντολή			Μεγ έτους		
							Κοινό	Προτιμησιακό											Τιμή	Αγορ./ Πώλ.	Ημερομηνία		λαχ	
20,148	1,000.00	1,000.00	4.95	26/06/2023	5	---	9	---	1	B&F A.B.E.E. ΕΝΔΥΜΑΤΩΝ (Μη μετατρέψιμο)	23.1000	4.8010	---	---	---	99.5000	24/11/2022	---	---	99.5000	A	38/12/2022	97.5905	102.0000
120,000	1,000.00	1,000.00	2.65	06/12/2028	7	---	3	---	1	ΝΟΒΑΛ ΠΡΟΠΕΡΤΥ ΑΕΕΑΠ (Μη μετατρέψιμο)	0.4417	5.2210	87.0000	87.4999	87.4800	87.5000	07/12/2022	26,000	22,739.64	86.6000	A	38/12/2022	86.1000	100.0000

Σημειώσεις Εταιρικών Ομολόγων

Ο Όγκος Συναλλαγών υπολογίζεται ως (Τεμάχια) * (Ονομαστική Τιμή). Η Αξία Συναλλαγών υπολογίζεται ως (Τεμάχια) * (Ονομαστική Τιμή) * (Τιμή %) + (Δεδουλευμένοι Τόκοι).

Οι τιμές συναλλαγών των ομολόγων υπολογίζονται ως ποσοστό επί τοις εκατό (%) της ονομαστικής τους τιμής.

Όλα τα ομόλογα έχουν Ονομαστική Αξία εκπεφρασμένη σε Ευρώ (εκτός εάν σημειώνεται διαφορετικά).

Ομόλογα Ελληνικού Δημοσίου

Πλήθος Εισηγμ. Ομολογιών	Ονομ. αξία	Σημερινό επιτόκιο	Υπολογισμός Δεδουλευμένων	Ημερ/νία Λήξης [1]	Διάρκεια (έτη)	Σημείωση	Ημερομηνία Πληρ.	Αξία τρέχοντος	Μον. Διασπ.	Ομόλογα Ελληνικού Δημοσίου	Κατωτ Τιμή	Ανωτ Τιμή	Τιμή κλεισ.	Προηγ. Κλείσιμο-ημ/νία	Όγκος	Αξία Συναλλαγών	Τελευταία εντολή Αγορ./ Πώλ. Ημερομηνία
4,500,000	1,000.00	1.88	Πργμ/Πργμ	04/02/2035	15	---	04/02	1.88	1	ΟΕΔ-ΣΤΘ-040235-15X-1,875-1,000	---	---	---	---	---	---	---
2,500,000	1,000.00	3.45	Πργμ/Πργμ	02/04/2024	5	---	02/04	3.45	1	ΟΕΔ-ΣΤΘ-020424-05X-3,450-1,000	---	---	---	---	---	---	---
6,000,000	1,000.00	0.75	Πργμ/Πργμ	18/06/2031	10	---	18/06	0.75	1	ΟΕΔ-ΣΤΘ-180631-10X-0,750-1,000	---	---	---	---	---	---	---
4,355,990,324	1.00	3.50	Πργμ/Πργμ	30/01/2023	5	---	01/02 - 31/01	3.50	1	ΟΕΔ-ΣΤΘ-300123-05X-3,500-1,00	---	---	---	94.5720 13/07/2018	---	---	1.0000 A 28/11/2018
5,962,747,327	1.00	3.75	Πργμ/Πργμ	30/01/2028	10	---	/02 - 01/02 - 31/	3.75	1	ΟΕΔ-ΣΤΘ-300128-10X-3,750-1,00	---	---	---	85.4610 13/07/2018	---	---	1.0000 A 28/11/2018
7,067,309,386	1.00	3.90	Πργμ/Πργμ	30/01/2033	15	---	/02 - 01/02 - 31/	3.90	1	ΟΕΔ-ΣΤΘ-300133-15X-3,900-1,00	---	---	---	78.6730 13/07/2018	---	---	1.0000 A 28/11/2018
5,472,848,349	1.00	4.00	Πργμ/Πργμ	30/01/2037	19	---	/02 - 01/02 - 31/	4.00	1	ΟΕΔ-ΣΤΘ-300137-19X-4,000-1,00	---	---	---	77.0370 13/07/2018	---	---	1.0000 A 28/11/2018
5,276,770,669	1.00	4.20	Πργμ/Πργμ	30/01/2042	24	---	/02 - 01/02 - 31/	4.20	1	ΟΕΔ-ΣΤΘ-300142-24X-4,200-1,00	---	---	---	77.7640 13/07/2018	---	---	1.0000 A 28/11/2018
119,550,565	1.00	4.30	Πργμ/Πργμ	24/02/2023	11	---	24/02	4.30	1	ΟΕΔ-ΣΤΘ-240223-11X-2,000-1,00	---	---	---	10.0000 22/06/2015	---	---	10.0000 A 11/07/2019
48,794,718	1.00	4.30	Πργμ/Πργμ	24/02/2024	12	---	24/02	4.30	1	ΟΕΔ-ΣΤΘ-240224-12X-2,000-1,00	---	---	---	10.0000 22/06/2015	---	---	---
40,248,141	1.00	4.30	Πργμ/Πργμ	24/02/2025	13	---	24/02	4.30	1	ΟΕΔ-ΣΤΘ-240225-13X-2,000-1,00	---	---	---	10.0000 22/06/2015	---	---	---
59,586,043	1.00	4.30	Πργμ/Πργμ	24/02/2026	14	---	24/02	4.30	1	ΟΕΔ-ΣΤΘ-240226-14X-2,000-1,00	---	---	---	10.0000 22/06/2015	---	---	---
41,118,344	1.00	4.30	Πργμ/Πργμ	24/02/2027	15	---	24/02	4.30	1	ΟΕΔ-ΣΤΘ-240227-15X-2,000-1,00	---	---	---	10.0000 22/06/2015	---	---	---
45,137,734	1.00	4.30	Πργμ/Πργμ	24/02/2028	16	---	24/02	4.30	1	ΟΕΔ-ΣΤΘ-240228-16X-2,000-1,00	---	---	---	10.0000 22/06/2015	---	---	---
61,768,888	1.00	4.30	Πργμ/Πργμ	24/02/2029	17	---	24/02	4.30	1	ΟΕΔ-ΣΤΘ-240229-17X-2,000-1,00	---	---	---	10.0000 22/06/2015	---	---	---
54,567,744	1.00	4.30	Πργμ/Πργμ	24/02/2030	18	---	24/02	4.30	1	ΟΕΔ-ΣΤΘ-240230-18X-2,000-1,00	---	---	---	10.0000 22/06/2015	---	---	---
37,541,515	1.00	4.30	Πργμ/Πργμ	24/02/2031	19	---	24/02	4.30	1	ΟΕΔ-ΣΤΘ-240231-19X-2,000-1,00	---	---	---	10.0000 22/06/2015	---	---	---
37,558,317	1.00	4.30	Πργμ/Πργμ	24/02/2032	20	---	24/02	4.30	1	ΟΕΔ-ΣΤΘ-240232-20X-2,000-1,00	---	---	---	10.0000 22/06/2015	---	---	---
37,473,732	1.00	4.30	Πργμ/Πργμ	24/02/2033	21	---	24/02	4.30	1	ΟΕΔ-ΣΤΘ-240233-21X-2,000-1,00	---	---	---	10.0000 22/06/2015	---	---	---
33,888,293	1.00	4.30	Πργμ/Πργμ	24/02/2034	22	---	24/02	4.30	1	ΟΕΔ-ΣΤΘ-240234-22X-2,000-1,00	---	---	---	10.0000 22/06/2015	---	---	---
35,177,800	1.00	4.30	Πργμ/Πργμ	24/02/2035	23	---	24/02	4.30	1	ΟΕΔ-ΣΤΘ-240235-23X-2,000-1,00	---	---	---	10.0000 22/06/2015	---	---	---
35,547,268	1.00	4.30	Πργμ/Πργμ	24/02/2036	24	---	24/02	4.30	1	ΟΕΔ-ΣΤΘ-240236-24X-2,000-1,00	---	---	---	10.0000 22/06/2015	---	---	---
40,246,306	1.00	4.30	Πργμ/Πργμ	24/02/2037	25	---	24/02	4.30	1	ΟΕΔ-ΣΤΘ-240237-25X-2,000-1,00	---	---	---	10.0000 22/06/2015	---	---	---
37,643,952	1.00	4.30	Πργμ/Πργμ	24/02/2038	26	---	24/02	4.30	1	ΟΕΔ-ΣΤΘ-240238-26X-2,000-1,00	---	---	---	10.0000 22/06/2015	---	---	---
36,977,100	1.00	4.30	Πργμ/Πργμ	24/02/2039	27	---	24/02	4.30	1	ΟΕΔ-ΣΤΘ-240239-27X-2,000-1,00	---	---	---	10.0000 22/06/2015	---	---	---
41,615,000	1.00	4.30	Πργμ/Πργμ	24/02/2040	28	---	24/02	4.30	1	ΟΕΔ-ΣΤΘ-240240-28X-2,000-1,00	---	---	---	10.0000 22/06/2015	---	---	---
42,227,208	1.00	4.30	Πργμ/Πργμ	24/02/2041	29	---	24/02	4.30	1	ΟΕΔ-ΣΤΘ-240241-29X-2,000-1,00	---	---	---	10.0000 22/06/2015	---	---	---
68,288,487	1.00	4.30	Πργμ/Πργμ	24/02/2042	30	---	24/02	4.30	1	ΟΕΔ-ΣΤΘ-240242-30X-2,000-1,00	---	---	---	10.0000 22/06/2015	---	---	---
4,000,000	1,000.00	3.88	Πργμ/Πργμ	12/03/2029	10	---	12/03	3.88	1	ΟΕΔ-ΣΤΘ-120329-10X-3,875-1,0000	---	---	---	---	---	100.0000 A 15/10/2019	
4,500,000	1,000.00	0.00	Πργμ/Πργμ	12/02/2026	5	---	12/02	0.00	1	ΟΕΔ-ΣΤΘ-120226-05X-0,000-1,000	---	---	---	---	---	---	---
3,000,000	1,000.00	3.38	Πργμ/Πργμ	15/02/2025	7	---	15/02	3.38	1	ΟΕΔ-ΣΤΘ-150225-07X-3,375-1,000	---	---	---	---	---	---	---
250,250	1,000.00	2.90	Πργμ/Πργμ	20/03/2023	4	---	20/03	2.90	1	ΟΕΔ-ΣΤΘ-200323-04X-2,900-1,000	---	---	---	---	---	---	---
964,000	1,000.00	3.25	Πργμ/Πργμ	20/03/2025	6	---	20/03	3.25	1	ΟΕΔ-ΣΤΘ-200325-06X-3,250-1,000	---	---	---	---	---	---	---
2,100,000	1,000.00	3.55	Πργμ/Πργμ	20/03/2026	7	---	20/03	3.55	1	ΟΕΔ-ΣΤΘ-200326-07X-3,550-1,000	---	---	---	---	---	---	---

Σημειώσεις Ομολόγων Ελλ. Δημοσίου

Ο Όγκος Συναλλαγών υπολογίζεται ως (Τεμάχια) * (Ονομαστική Τιμή). Η Αξία Συναλλαγών υπολογίζεται ως (Τεμάχια) * (Ονομαστική Τιμή) * (Τιμή %) + (Δεδουλευμένοι Τόκοι)

Η Αξία του τρέχοντος τοκομεριδίου για τις εκδόσεις Ονομαστικής Αξίας 0,01 ευρώ, αναφέρεται σε Ονομαστική Αξία 100 ευρώ.

FLR (= Floating Interest Rate) Ομόλογο Μεταβλητού Επιτοκίου.

[1] - Η Ημερομηνία Λήξης της τοκοφόρου περιόδου και η Ημερομηνία Πληρωμής του τοκομεριδίου.

Ομόλογα Ελληνικού Δημοσίου

Πλήθος Εισηγμ. Ομολογιών	Ονομ. αξία	Σημερινό επιτόκιο	Υπολογισμός Δεδουλευμένων	Ημερ/νία Λήξης [1]	Διάρκεια (έτη)	Σημείωση	Ημερομηνία Πληρ.	Αξία τρέχοντος	Μον. Διαπρ.	Ομόλογα Ελληνικού Δημοσίου	Κατωτ Τιμή	Ανωτ Τιμή	Τιμή κλεισ.	Προηγ. Κλείσιμο-ημ/νία	Όγκος	Αξία Συναλλαγών	Τελευταία εντολή Αγορ./ Πώλ. Ημερομηνία		
40,000	1,000.00	2.18	FLR	Πργμ/360	16/09/2023	1	---	16/03 - 16/09	---	1	ΟΕΔ-ΚΥΜ-160923-01X-2,178-1,000	---	---	---	---	---	---	---	
5,500,000	1,000.00	1.50		Πργμ/Πργμ	18/06/2030	10	---	18/06	1.50	1	ΟΕΔ-ΣΤΘ-180630-10X-1,500-1,000	---	---	---	---	---	---	---	
5,364,250	1,000.00	3.25		Πργμ/Πργμ	20/03/2050	30	---	20/03	3.25	1	ΟΕΔ-ΣΤΘ-200350-30X-3,250-1,000	---	---	---	---	---	---	---	
3,924,361	1,000.00	2.00		Πργμ/Πργμ	22/04/2027	7	---	22/04	2.00	1	ΟΕΔ-ΣΤΘ-220427-07X-2,000-1,000	---	---	---	---	---	99.9000	A 22/04/2020	
2,500,000	1,000.00	1.88		Πργμ/Πργμ	23/07/2026	7	---	23/07	1.88	1	ΟΕΔ-ΣΤΘ-230726-07X-1,875-1,000	---	---	---	---	---	---	---	---
3,500,000	1,000.00	1.88		Πργμ/Πργμ	24/01/2052	30	---	24/01	1.88	1	ΟΕΔ-ΣΤΘ-240152-30X-1,875-1,000	---	---	---	---	---	---	---	---
3,700,000	1,000.00	1.75		Πργμ/Πργμ	18/06/2032	10	---	18/06	1.75	1	ΟΕΔ-ΣΤΘ-180632-10X-1,750-1,000	---	---	---	---	---	---	---	---
2,200,000	1,000.00	2.23	FLR	Πργμ/360	15/12/2027	5	---	- 15/12 - 15/03 -	---	1	ΟΕΔ-ΚΥΜ-151227-05X-1,130-1,000	---	---	---	---	---	---	---	---

Σημειώσεις Ομολόγων Ελλ. Δημοσίου

Ο Όγκος Συναλλαγών υπολογίζεται ως (Τεμάχια) * (Ονομαστική Τιμή). Η Αξία Συναλλαγών υπολογίζεται ως (Τεμάχια) * (Ονομαστική Τιμή) * (Τιμή %) + (Δεδουλευμένοι Τόκοι)

Η Αξία του τρέχοντος τοκομεριδίου για τις εκδόσεις Ονομαστικής Αξίας 0,01 ευρώ, αναφέρεται σε Ονομαστική Αξία 100 ευρώ.

FLR (= Floating Interest Rate) Ομόλογο Μεταβλητού Επιτοκίου.

[1] - Η Ημερομηνία Λήξης της τοκοφόρου περιόδου και η Ημερομηνία Πληρωμής του τοκομεριδίου.

Έντοκα Γραμμάτια & Zero Coupon Ομόλογα Ελληνικού Δημοσίου

Ημερ/νία	Διάρκειας 13 εβδομάδων									Διάρκειας 26 εβδομάδων									Διάρκειας 52 εβδομάδων								
	Ημερ/νία Λήξης	Αρχικό Επιτόκιο	Πλήθος Εισηγμένων	Όνομ/κή αξία	Τιμή έκδοσης	Τελευταία Τιμή	Συναλλαγή Ημερομηνία	Όγκος Συναλλαγών	Σημ.	Ημερ/νία Λήξης	Αρχικό Επιτόκιο	Πλήθος Εισηγμένων	Όνομ/κή αξία	Τιμή έκδοσης	Τελευταία Τιμή	Συναλλαγή Ημερομηνία	Όγκος Συναλλαγών	Σημ.	Ημερ/νία Λήξης	Αρχικό Επιτόκιο	Πλήθος Εισηγμένων	Όνομ/κή αξία	Τιμή έκδοσης	Τελευταία Τιμή	Συναλλαγή Ημερομηνία	Όγκος Συναλλαγών	Σημ.
10/12/2021	---	---	---	---	---	---	---	---	---	---	---	---	---	---	---	---	---	---	09/12/2022	-0.40	600,000	1,000.00	1,004.06	---	---	---	---
11/03/2022	---	---	---	---	---	---	---	---	---	---	---	---	---	---	---	---	---	---	10/03/2023	-0.23	1,000,000	1,000.00	1,002.30	---	---	---	---
10/06/2022	---	---	---	---	---	---	---	---	---	---	---	---	---	---	---	---	---	---	09/06/2023	0.83	1,600,000	1,000.00	991.68	---	---	---	---
09/09/2022	---	---	---	---	---	---	---	---	---	---	---	---	---	---	---	---	---	---	08/09/2023	1.97	1,000,000	1,000.00	980.47	---	---	---	---

Ημερήσιο Δελτίο Τιμών

Έτος: 143 Αύξων Αριθμός Συνεδρίασης: 233

Ενότητα 5: Ομόλογα Ελληνικού Δημοσίου Διαπραγματεύσιμα με τη Μέθοδο Εκφώνησης - Αντιφώνησης

Πέμπτη, 8 Δεκεμβρίου, 2022

Ομόλογα σε Κυκλοφορία	Νόμισμα / Ελάχιστη διαπραγ.	Ημερομηνία Πληρ.	Αξία τρέχοντος τοκομεριδίου	Σημείωση	Τοκομερίδιο	Μονάδα διαπίσης	Ημερ/νία Έκδοσης	Διάρκεια (έτη)	Σημερινό επιτόκιο	Υ.Δ.Τ σε ημέρες	Ομόλογα	Τελευταία τιμή προηγ.	Τελευ. Τιμή	Εκφ. τοις μετρητοίς (€)	Συναλλαγές σε τμχ	Ελάχιστο ζωής	Μέγιστο ζωής		
Νομικών Προσώπων και Εταιρειών σε Συνάλλαγμα και Ευρο																			
0	GBP / 10	01/12	0.25	---	66	1	01/12/1928	100	2.5	360	Ε.Κ.Τ.Ε.	---	---	---	---	---	---		
103,746	GBP / 10	01/12	0.25	---	64	1	01/12/1930	98	2.5	360	Ε.Κ.Τ.Ε. σειρά	2.27	05/02/1996	2.27	Π	05/02/1996	---	2.27	2.27

Σημειώσεις Ομολόγων Ελλ. Δημοσίου

Υ.Δ.Τ: Υπολογισμός Δεδουλευμένων Τόκων.

FLR (= Floating Interest Rate) Ομόλογο Μεταβλητού Επιτοκίου.

Η ελάχιστη διαπραγματεύσιμη Ονομαστική Αξία για όλους τους Άυλους Τίτλους του Δημοσίου είναι τα 100 Ευρώ. (μφρ-0)

Πίνακας Μελών Χρηματιστηρίου Αθηνών και Μελών ΕΤ.ΕΚ.

Επωνυμία	Διεύθυνση	Τηλέφωνο	Φαξ	Αγορά Μετοχών			Αγορά Παραγώγων		Μέλη ΕΤ.ΕΚ.	
				Μέλος Αγοράς	Μέλος εξ Αποστάσεως	Ειδικός Διαπρήτης	Διαπρήτης	Ειδικός Διαπρήτης	Γενικό Εκκαθιστικό	Άμεσο Εκκαθιστικό
AEONIC SECURITIES C.I.F. P.L.C.	ΛΑΪΟΥ 6, ΓΡ. 301B, ANNA COURT ,	35725337600		a						
ARGUS STOCKBROKERS LTD	25 ΛΕΩΦΟΡΟΣ ΔΗΜΟΣΘΕΝΗ ΣΕΒΕΡΗ 25 ,	0035722717000		a	a		a			
ATLANTIC SECURITIES LTD	ΠΡΟΔΡΟΜΟΥ 37 37,	0035722445400		a	a					
ΑΧΟΝ ΧΡΗΜΑΤΙΣΤΗΡΙΑΚΗ Α.Ε.Π.Ε.Υ.	ΣΤΑΔΙΟΥ 48 48, ΑΘΗΝΑ	2103363800		a			a			
ΒΕΤΑ ΧΡΗΜΑΤΙΣΤΗΡΙΑΚΗ Α.Ε.Π.Ε.Υ.	Λ.ΑΛΕΞΑΝΔΡΑΣ 29 29 , ΑΘΗΝΑ	2106478930		a		a	a			a
BNP PARIBAS S.A.	ΛΑΜΨΑΚΟΥ 2 , ΑΘΗΝΑ	2107468525							a	
BOFA SECURITIES EUROPE SA	112 AVENUE KL?BER 75116 ,	+33 153655555		a	a					
CAPITAL ΑΧΕΠΕΥ	ΜΗΤΡΟΠΟΛΕΩΣ 58 58, ΑΘΗΝΑ	2103369700		a			a			
CITIGROUP GLOBAL MARKETS EUROPE AG	REUTERWEG 16 16,	+49 691366-0		a	a					
CITIGROUP GLOBAL MARKETS LIMITED	33 CANADA SQUARE -CANARY WHARF 1,	+44 02079864000		a						
CREDIT SUISSE BANK (EUROPE), S.A.	CALLE AYALA 42, 3A PLANTA-B MADRID ,	+34917916000		a	a					
CREDIT SUISSE SECURITIES (EUROPE) LIMITED	ONE CABOT SQUARE 1 , LONDON	+44 2078888888		a						
DEUTSCHE BANK AG	GREAT WINCHESTER STREET 1 , LONDON	+44 20 754 54209	00441133361437		a					
EUROBANK EQUITIES ΜΟΝΟΠΡΟΣΩΠΗ Α.Ε.Π.Ε.Υ.	ΦΙΛΕΛΛΗΝΩΝ 10 & ΞΕΝΟΦΩΝΤΟΣ 13 , ΑΘΗΝΑ	2103720425		a		a	a			a
EUROCORP Α.Ε.Π.Ε.Υ.	ΠΛ.ΦΙΛΙΚΗΣ ΕΤΑΙΡΕΙΑΣ 14 14, ΑΘΗΝΑ	2107263600		a			a			a
EUROTRUST ΧΡΗΜΑΤΙΣΤΗΡΙΑΚΗ Α.Ε.Π.Ε.Υ.	ΣΕΒΑΣΤΟΥΠΟΛΕΩΣ 113 113, ΑΘΗΝΑ	2103363100		a						
EUROXX ΧΡΗΜΑΤΙΣΤΗΡΙΑΚΗ Α.Ε.Π.Ε.Υ.	ΠΑΛΛΑΙΟΛΟΓΟΥ 7, ΧΑΛΑΝΔΡΙ	+30 2106879400	210-6879401	a		a	a			a
	ΠΑΛΛΑΙΟΛΟΓΟΥ 7, ΧΑΛΑΝΔΡΙ	(210)-6879400	(210)-6879401							
GLOBAL CAPITAL SECURITIES & FINANCIAL SERVICES LTD	Λ.ΑΡΧΙΕΠΙΣΚΟΠΟΥ ΜΑΚΑΡΙΟΥ Γ50 50,	0035722710710		a	a					
HSBC CONTINENTAL EUROPE	Λ.ΜΕΣΣΟΓΕΙΩΝ 109-111 109-111,	2106960000							a	
INDEX ΧΡΗΜΑΤΙΣΤΗΡΙΑΚΗ Α.Ε.Π.Ε.Υ.	ΔΡΑΓΑΤΣΑΝΙΟΥ 6 6, ΑΘΗΝΑ	2103213920		a						
LAIKI FINANCIAL SERVICES LTD	ΛΕΩΦ. ΒΥΡΩΝΟΣ 26, ΛΕΥΚΩΣΙΑ ΚΥΠΡΟΥ	357 22367367	357 22718567		a					
MEGA EQUITY SECURITIES & FINANCIAL SERVICES PUBLIC LTD	ΛΕΩΦ.ΓΡΙΒΑ ΔΙΓΓΕΝΗ 42-44 42-44,	0035722711711		a	a		a			
MERIT ΧΡΗΜΑΤΙΣΤΗΡΙΑΚΗ Α.Ε.Π.Ε.Υ.	ΣΟΦΟΚΛΕΟΥΣ 5 5, ΑΘΗΝΑ	2103671880		a		a	a			a
MERRILL LYNCH INTERNATIONAL	2 KING EDWARD STREET 2 , LONDON	+44 20276281000		a						
NUNTIUS ΧΡΗΜΑΤΙΣΤΗΡΙΑΚΗ Α.Ε.Π.Ε.Υ.	ΔΡΑΓΑΤΣΑΝΙΟΥ 6 6, ΑΘΗΝΑ	2103350599		a						
ONE PLUS CAPITAL LIMITED	75 PRODROMOU AVENUE NICOSIA 1307 ,	35722873760		a	a					
PROCHOICE CHRIMATISTIRIAKI LTD	ΛΕΩΦ.ΣΠΥΡΟΥ ΚΥΠΡΙΑΝΟΥ 57, ΑΚΙΝΗΤΑ Φ 57,	035724661192		a	a					
SHARELINK SECURITIES & FINANCIAL SERVICES LTD	HOUSE-ΘΕΟΤΟΚΗ 6 ΜΕΓΑΡΟ ΕΛΛΗΝΑ 6 ,	+357 22554200		a			a			
SOCIETE GENERALE S.A.	17 COURS VALMY, CEDEX ,	+157290504		a	a		a			
SOLIDUS SECURITIES Α.Ε.Π.Ε.Υ.	ΛΟΥΙΖΗΣ ΡΙΑΝΚΟΥΡ 64 64, ΑΘΗΝΑ	2106900600		a			a			a
THE CYPRUS INVESTMENT & SECURITIES CORPORATION LTD	ΑΓΙΟΥ ΠΡΟΚΟΠΙΟΥ & ΠΟΣΕΙΔΩΝΟΣ 1 154,	0035722121700		a	a					

Πίνακας Μελών Χρηματιστηρίου Αθηνών και Μελών ΕΤ.ΕΚ.

Επωνυμία	Τηλέφωνο	Φαξ	Αγορά Μετοχών			Αγορά Παραγώγων		Μέλη ΕΤ.ΕΚ.	
			Μέλος Αγοράς	Μέλος εξ Αποστάσεως	Ειδικός Διαπρήτης	Διαπρήτης	Ειδικός Διαπρήτης	Γενικό Εκκαθιστικό	Άμεσο Εκκαθιστικό
UBS EUROPE SE			a	a					
OPERNTURM, BOCKENHEIMER LANDSTRASSE 2-4 ,	496921790								
UBS LIMITED				a					
FINSBURY AVENUE 1 , LONDON	+44 2075687135								
Α. ΣΑΡΡΗΣ ΧΡΗΜΑΤΙΣΤΗΡΙΑΚΗ Α.Ε.Π.Ε.Υ			a						
ΔΡΑΓΑΤΣΑΝΙΟΥ 6 6, ΑΘΗΝΑ	2103367700								
ΑΛΦΑ FINANCE ΜΟΝΟΠΡΟΣΩΠΗ ΑΕΠΕΥ			a		a	a		a	
ΜΕΡΛΙΝ 5 5, ΑΘΗΝΑ	2103677400								
ΑΛΦΑ ΤΡΑΠΕΖΑ ΑΝΩΝΥΜΗ ΕΤΑΙΡΙΑ								a	
ΣΤΑΔΙΟΥ 40 , ΑΘΗΝΑ	2103260000								
Γ. Α. ΠΕΡΒΑΝΑΣ ΧΡΗΜΑΤΙΣΤΗΡΙΑΚΗ Α.Ε.Π.Ε.Υ			a						
ΣΟΦΟΚΛΕΟΥΣ 7-9 7-9, ΑΘΗΝΑ	2103727200								
ΕΘΝΙΚΗ ΤΡΑΠΕΖΑ ΤΗΣ ΕΛΛΑΔΟΣ Α.Ε.			a			a		a	
ΑΙΟΛΟΥ 86, ΑΘΗΝΑ	(210)-3341000	(210)-3228187							
ΑΚΑΔΗΜΙΑΣ 68, ΑΘΗΝΑ	(210)-3328817	(210)-3328678							
ΕΘΝΙΚΗ ΧΡΗΜΑΤΙΣΤΗΡΙΑΚΗ ΜΟΝΟΠΡΟΣΩΠΗ ΑΕΠΕΥ			a		a	a	a		
ΛΕΩΦΟΡΟΣ ΑΘΗΝΩΝ 128-132 & ΙΦΙΓΕΝΙΑΣ 66, ΑΘΗΝΑ	2103328784								
ΕΛΛΗΝΙΚΗ ΤΡΑΠΕΖΑ (ΕΠΕΝΔΥΣΕΙΣ) ΛΤΔ				a					
ΛΕΩΦ.ΚΥΡΙΑΚΟΥ ΜΑΤΣΗ 31 - ΤΘ 24747 , ΛΕΥΚΩΣΙΑ ΚΥΠΡΟΥ	+357 22500100	357 22500110							
ΕΛΛΗΝΟΑΜΕΡΙΚΑΝΙΚΗ ΧΡΗΜΑΤΙΣΤΗΡΙΑΚΗ ΑΕΠΕΥ			a		a	a		a	
ΑΝΔΡΕΑ ΠΑΠΑΝΔΡΕΟΥ 27 27, ΜΑΡΟΥΣΙ	2103311100								
Ι. Χ. ΜΑΥΡΙΚΗΣ ΧΡΗΜΑΤΙΣΤΗΡΙΑΚΗ Α.Ε.Π.Ε.Υ			a						
ΣΟΦΟΚΛΕΟΥΣ 5 5, ΑΘΗΝΑ	2103216730								
ΚΑΠΠΑ ΧΡΗΜΑΤΙΣΤΗΡΙΑΚΗ Α.Ε.Π.Ε.Υ.			a			a			
ΒΑΛΛΩΡΙΤΟΥ 15 15, ΑΘΗΝΑ	2103678600								
ΚΑΡΑΜΑΝΩΦ ΧΡΗΜΑΤΙΣΤΗΡΙΑΚΗ Α.Ε.Π.Ε.Υ.			a						
ΠΛ.ΑΓ.ΘΕΟΔΩΡΩΝ 2 2, ΑΘΗΝΑ	2103212947								
ΚΥΚΛΟΣ ΧΡΗΜΑΤΙΣΤΗΡΙΑΚΗ Α.Ε.Π.Ε.Υ.			a			a			
ΠΑΝΕΠΙΣΤΗΜΙΟΥ 39 39, ΑΘΗΝΑ	2103364300								
ΛΕΩΝ ΔΕΠΟΛΑΣ ΧΡΗΜΑΤΙΣΤΗΡΙΑΚΗ Α.Ε.Π.Ε.Υ.			a		a	a			
ΧΡΗΣΤΟΥ ΛΑΔΑ 1 1, ΑΘΗΝΑ	2103213276 -28								
Ν. ΧΡΥΣΟΧΟΙΔΗΣ ΧΡΗΜΑΤΙΣΤΗΡΙΑΚΗ Α.Ε.Π.Ε.Υ			a			a		a	
ΣΟΦΟΚΛΕΟΥΣ 7-9 7-9, ΑΘΗΝΑ	2103213913								
ΠΑΝΤΕΛΑΚΗΣ ΧΡΗΜΑΤΙΣΤΗΡΙΑΚΗ Α.Ε.Π.Ε.Υ			a		a	a	a		
ΕΘΝΙΚΗΣ ΑΝΤΙΣΤΑΣΕΩΣ 57, ΚΤΙΡΙΟ Β 57, ΧΑΛΑΝΔΡΙ	2106965000								
ΠΕΙΡΑΙΩΣ ΜΟΝΟΠΡΟΣΩΠΗ Α.Ε.Π.Ε.Υ.			a		a	a	a	a	
ΣΤΑΔΙΟΥ 10 10, ΑΘΗΝΑ	2103354100								
ΠΗΓΑΣΟΣ ΧΡΗΜΑΤΙΣΤΗΡΙΑΚΗ Α.Ε.Π.Ε.Υ.			a			a			
ΒΑΛΛΩΡΙΤΟΥ 17 & ΑΜΕΡΙΚΗΣ 17 , ΑΘΗΝΑ	2103670700								
ΣΤ. ΕΜ. ΛΑΥΡΕΝΤΑΚΗΣ ΧΡΗΜΑΤΙΣΤΗΡΙΑΚΗ Α.Ε.Π.Ε.Υ.			a			a			
ΣΟΦΟΚΛΕΟΥΣ 7-9 7-9, ΑΘΗΝΑ	2103213336								
ΤΡΑΠΕΖΑ EUROBANK ΑΕ								a	
ΟΘΩΝΟΣ 8 , ΑΘΗΝΑ	2103337000								
ΤΡΑΠΕΖΑ ΟΡΤΙΜΑ BANK Α.Ε.			a		a	a	a	a	
ΑΙΓΙΑΛΕΙΑΣ 32 & ΠΑΡΑΔΕΙΣΟΥ 32 , ΜΑΡΟΥΣΙ	2108173663								
ΤΡΑΠΕΖΑ ΠΕΙΡΑΙΩΣ ΑΝΩΝΥΜΟΣ ΕΤΑΙΡΕΙΑ			a			a		a	
ΑΜΕΡΙΚΗΣ 4 , ΑΘΗΝΑ	2103335000								

Πίνακας Μετοχών Υπό Ειδική Διαπραγμάτευση

Χρεόγραφο	Κατηγορία Διαπραγμάτευσης
Ειδικός Διαπραγματευτής	Έναρξη Ειδικής Διαπραγμάτευσης
MLS ΠΛΗΡΟΦΟΡΙΚΗ (ΚΟ)	Κατάσταση σε Αναστολή
ΠΕΙΡΑΙΩΣ ΜΟΝΟΠΡΟΣΩΠΗ Α.Ε.Π.Ε.Υ.	01/08/2019
ALPHA ETF FTSE Athex Large Cap	Διαπραγματεύσιμα Αμοιβαία Κεφάλαια (Δ.Α.Κ.)
ΑΛΦΑ FINANCE ΜΟΝΟΠΡΟΣΩΠΗ ΑΕΠΕΥ	02/01/1900
ΕΘΝΙΚΗ ΧΡΗΜΑΤΙΣΤΗΡΙΑΚΗ ΜΟΝΟΠΡΟΣΩΠΗ ΑΕΠΕΥ	02/01/1900
ALPHA TRUST (ΚΟ)	Κύρια Αγορά
ΛΕΩΝ ΔΕΠΟΛΑΣ ΧΡΗΜΑΤΙΣΤΗΡΙΑΚΗ Α.Ε.Π.Ε.Υ.	04/01/2021
ALPHA ΥΠΗΡΕΣΙΩΝ ΣΥΜΜ (ΚΟ)	Κύρια Αγορά
EUROBANK EQUITIES ΜΟΝΟΠΡΟΣΩΠΗ Α.Ε.Π.Ε.Υ.	22/10/2006
MERIT ΧΡΗΜΑΤΙΣΤΗΡΙΑΚΗ Α.Ε.Π.Ε.Υ.	03/09/2012
ΑΛΦΑ FINANCE ΜΟΝΟΠΡΟΣΩΠΗ ΑΕΠΕΥ	29/02/2016
ΕΘΝΙΚΗ ΧΡΗΜΑΤΙΣΤΗΡΙΑΚΗ ΜΟΝΟΠΡΟΣΩΠΗ ΑΕΠΕΥ	02/01/1900
ΕΛΛΗΝΟΑΜΕΡΙΚΑΝΙΚΗ ΧΡΗΜΑΤΙΣΤΗΡΙΑΚΗ ΑΕΠΕΥ	25/07/2014
ΛΕΩΝ ΔΕΠΟΛΑΣ ΧΡΗΜΑΤΙΣΤΗΡΙΑΚΗ Α.Ε.Π.Ε.Υ.	04/01/2016
ΠΕΙΡΑΙΩΣ ΜΟΝΟΠΡΟΣΩΠΗ Α.Ε.Π.Ε.Υ.	28/05/2009
ΑΤΤΙΚΑ BANK Α.Τ.Ε. (ΚΟ)	Κύρια Αγορά
EUROXX ΧΡΗΜΑΤΙΣΤΗΡΙΑΚΗ Α.Ε.Π.Ε.Υ.	22/01/2016
ΠΕΙΡΑΙΩΣ ΜΟΝΟΠΡΟΣΩΠΗ Α.Ε.Π.Ε.Υ.	20/09/2017
AUTONELLAS (ΚΟ)	Κύρια Αγορά
EUROXX ΧΡΗΜΑΤΙΣΤΗΡΙΑΚΗ Α.Ε.Π.Ε.Υ.	02/07/2018
ΑΛΦΑ FINANCE ΜΟΝΟΠΡΟΣΩΠΗ ΑΕΠΕΥ	01/07/2019
AVE (ΚΟ)	Κύρια Αγορά
EUROXX ΧΡΗΜΑΤΙΣΤΗΡΙΑΚΗ Α.Ε.Π.Ε.Υ.	05/06/2020
BRIQ PROPERTIES (ΚΟ)	Κύρια Αγορά
EUROBANK EQUITIES ΜΟΝΟΠΡΟΣΩΠΗ Α.Ε.Π.Ε.Υ.	09/09/2019
ΛΕΩΝ ΔΕΠΟΛΑΣ ΧΡΗΜΑΤΙΣΤΗΡΙΑΚΗ Α.Ε.Π.Ε.Υ.	22/02/2021
CENERGY HOLDINGS (ΚΑ)	Κύρια Αγορά
EUROBANK EQUITIES ΜΟΝΟΠΡΟΣΩΠΗ Α.Ε.Π.Ε.Υ.	02/01/2016
ΑΛΦΑ FINANCE ΜΟΝΟΠΡΟΣΩΠΗ ΑΕΠΕΥ	02/01/2016
ΤΡΑΠΕΖΑ ΟΡΤΙΜΑ BANK Α.Ε.	14/03/2022
CNL CAPITAL (ΚΟ)	Κύρια Αγορά
MERIT ΧΡΗΜΑΤΙΣΤΗΡΙΑΚΗ Α.Ε.Π.Ε.Υ.	01/10/2018
COCA-COLA HBC AG (ΚΟ)	Κύρια Αγορά
ΒΕΤΑ ΧΡΗΜΑΤΙΣΤΗΡΙΑΚΗ Α.Ε.Π.Ε.Υ.	08/03/2021
ΕΘΝΙΚΗ ΧΡΗΜΑΤΙΣΤΗΡΙΑΚΗ ΜΟΝΟΠΡΟΣΩΠΗ ΑΕΠΕΥ	02/01/1900
ΠΕΙΡΑΙΩΣ ΜΟΝΟΠΡΟΣΩΠΗ Α.Ε.Π.Ε.Υ.	04/05/2015
DIMAND (ΚΟ)	Κύρια Αγορά
EUROBANK EQUITIES ΜΟΝΟΠΡΟΣΩΠΗ Α.Ε.Π.Ε.Υ.	08/08/2022
ΑΛΦΑ FINANCE ΜΟΝΟΠΡΟΣΩΠΗ ΑΕΠΕΥ	08/08/2022
EUROBANK HOLDINGS (ΚΟ)	Κύρια Αγορά
EUROBANK EQUITIES ΜΟΝΟΠΡΟΣΩΠΗ Α.Ε.Π.Ε.Υ.	01/06/2012
MERIT ΧΡΗΜΑΤΙΣΤΗΡΙΑΚΗ Α.Ε.Π.Ε.Υ.	06/11/2017
ΑΛΦΑ FINANCE ΜΟΝΟΠΡΟΣΩΠΗ ΑΕΠΕΥ	09/01/2006
ΕΘΝΙΚΗ ΧΡΗΜΑΤΙΣΤΗΡΙΑΚΗ ΜΟΝΟΠΡΟΣΩΠΗ ΑΕΠΕΥ	02/01/1900
ΕΛΛΗΝΟΑΜΕΡΙΚΑΝΙΚΗ ΧΡΗΜΑΤΙΣΤΗΡΙΑΚΗ ΑΕΠΕΥ	25/07/2014
ΛΕΩΝ ΔΕΠΟΛΑΣ ΧΡΗΜΑΤΙΣΤΗΡΙΑΚΗ Α.Ε.Π.Ε.Υ.	30/11/2018
ΠΕΙΡΑΙΩΣ ΜΟΝΟΠΡΟΣΩΠΗ Α.Ε.Π.Ε.Υ.	28/09/2009
FOURLIS ΣΥΜΜΕΤΟΧΩΝ (ΚΟ)	Κύρια Αγορά
EUROBANK EQUITIES ΜΟΝΟΠΡΟΣΩΠΗ Α.Ε.Π.Ε.Υ.	01/12/2016
ΠΕΙΡΑΙΩΣ ΜΟΝΟΠΡΟΣΩΠΗ Α.Ε.Π.Ε.Υ.	06/03/2017
HELLENIQ ENERGY (ΚΟ)	Κύρια Αγορά
ΕΛΛΗΝΟΑΜΕΡΙΚΑΝΙΚΗ ΧΡΗΜΑΤΙΣΤΗΡΙΑΚΗ ΑΕΠΕΥ	14/09/2015
ΠΕΙΡΑΙΩΣ ΜΟΝΟΠΡΟΣΩΠΗ Α.Ε.Π.Ε.Υ.	20/03/2017
IDEAL HOLDINGS (ΚΟ)	Κύρια Αγορά
EUROBANK EQUITIES ΜΟΝΟΠΡΟΣΩΠΗ Α.Ε.Π.Ε.Υ.	07/06/2021
ΠΕΙΡΑΙΩΣ ΜΟΝΟΠΡΟΣΩΠΗ Α.Ε.Π.Ε.Υ.	07/06/2021
INFORM Π. ΛΥΚΟΣ (ΚΟ)	Κύρια Αγορά
ΒΕΤΑ ΧΡΗΜΑΤΙΣΤΗΡΙΑΚΗ Α.Ε.Π.Ε.Υ.	31/01/2022
INTERCONTINENTAL (ΚΟ)	Κύρια Αγορά
ΛΕΩΝ ΔΕΠΟΛΑΣ ΧΡΗΜΑΤΙΣΤΗΡΙΑΚΗ Α.Ε.Π.Ε.Υ.	03/06/2019
INTRAKAT (ΚΟ)	Κύρια Αγορά
ΠΑΝΤΕΛΑΚΗΣ ΧΡΗΜΑΤΙΣΤΗΡΙΑΚΗ Α.Ε.Π.Ε.Υ.	10/10/2022
JUMBO (ΚΟ)	Κύρια Αγορά
ΒΕΤΑ ΧΡΗΜΑΤΙΣΤΗΡΙΑΚΗ Α.Ε.Π.Ε.Υ.	01/02/2021
EUROBANK EQUITIES ΜΟΝΟΠΡΟΣΩΠΗ Α.Ε.Π.Ε.Υ.	25/05/2020
MERIT ΧΡΗΜΑΤΙΣΤΗΡΙΑΚΗ Α.Ε.Π.Ε.Υ.	06/11/2017
ΠΕΙΡΑΙΩΣ ΜΟΝΟΠΡΟΣΩΠΗ Α.Ε.Π.Ε.Υ.	06/03/2017

Πίνακας Μετοχών Υπό Ειδική Διαπραγμάτευση

Χρεόγραφο	Κατηγορία Διαπραγμάτευσης
Ειδικός Διαπραγματευτής	Έναρξη Ειδικής Διαπραγμάτευσης
LAMDA DEVELOPMENT(ΚΟ)	Κύρια Αγορά
EUROBANK EQUITIES ΜΟΝΟΠΡΟΣΩΠΗ Α.Ε.Π.Ε.Υ.	08/12/2014
ΠΑΝΤΕΛΑΚΗΣ ΧΡΗΜΑΤΙΣΤΗΡΙΑΚΗ Α.Ε.Π.Ε.Υ.	06/11/2017
ΠΕΙΡΑΙΩΣ ΜΟΝΟΠΡΟΣΩΠΗ Α.Ε.Π.Ε.Υ.	29/06/2017
MARFIN INVESTMENT GROUP (ΚΟ)	Κύρια Αγορά
EUROBANK EQUITIES ΜΟΝΟΠΡΟΣΩΠΗ Α.Ε.Π.Ε.Υ.	23/03/2015
ΠΕΙΡΑΙΩΣ ΜΟΝΟΠΡΟΣΩΠΗ Α.Ε.Π.Ε.Υ.	02/02/2009
PREMIA (ΚΟ)	Κύρια Αγορά
ΒΕΤΑ ΧΡΗΜΑΤΙΣΤΗΡΙΑΚΗ Α.Ε.Π.Ε.Υ.	01/06/2021
ΛΕΩΝ ΔΕΠΟΛΑΣ ΧΡΗΜΑΤΙΣΤΗΡΙΑΚΗ Α.Ε.Π.Ε.Υ.	05/12/2022
ΠΑΝΤΕΛΑΚΗΣ ΧΡΗΜΑΤΙΣΤΗΡΙΑΚΗ Α.Ε.Π.Ε.Υ.	23/12/2021
PROFILE (ΚΟ)	Κύρια Αγορά
ΠΑΝΤΕΛΑΚΗΣ ΧΡΗΜΑΤΙΣΤΗΡΙΑΚΗ Α.Ε.Π.Ε.Υ.	01/07/2019
QUEST ΣΥΜΜΕΤΟΧΩΝ (ΚΟ)	Κύρια Αγορά
ΒΕΤΑ ΧΡΗΜΑΤΙΣΤΗΡΙΑΚΗ Α.Ε.Π.Ε.Υ.	26/03/2018
EUROBANK EQUITIES ΜΟΝΟΠΡΟΣΩΠΗ Α.Ε.Π.Ε.Υ.	28/01/2019
ΤΙΤΑΝ CEMENT (ΚΑ)	Κύρια Αγορά
ΒΕΤΑ ΧΡΗΜΑΤΙΣΤΗΡΙΑΚΗ Α.Ε.Π.Ε.Υ.	01/02/2021
EUROBANK EQUITIES ΜΟΝΟΠΡΟΣΩΠΗ Α.Ε.Π.Ε.Υ.	06/11/2019
ΠΕΙΡΑΙΩΣ ΜΟΝΟΠΡΟΣΩΠΗ Α.Ε.Π.Ε.Υ.	18/01/2021
UNIBIOS (ΚΟ)	Κύρια Αγορά
ΛΕΩΝ ΔΕΠΟΛΑΣ ΧΡΗΜΑΤΙΣΤΗΡΙΑΚΗ Α.Ε.Π.Ε.Υ.	01/02/2021
VIOTALCO SA/NV (ΚΑ)	Κύρια Αγορά
EUROBANK EQUITIES ΜΟΝΟΠΡΟΣΩΠΗ Α.Ε.Π.Ε.Υ.	04/03/2014
MERIT ΧΡΗΜΑΤΙΣΤΗΡΙΑΚΗ Α.Ε.Π.Ε.Υ.	17/03/2014
ΑΛΦΑ FINANCE ΜΟΝΟΠΡΟΣΩΠΗ ΑΕΠΕΥ	11/03/2008
ΑΒΑΞ Α.Ε. (ΚΟ)	Κύρια Αγορά
EUROBANK EQUITIES ΜΟΝΟΠΡΟΣΩΠΗ Α.Ε.Π.Ε.Υ.	14/12/2015
ΠΕΙΡΑΙΩΣ ΜΟΝΟΠΡΟΣΩΠΗ Α.Ε.Π.Ε.Υ.	01/02/2021
ΑΔΜΗΕ ΣΥΜΜΕΤΟΧΩΝ Α.Ε. (ΚΟ)	Κύρια Αγορά
EUROBANK EQUITIES ΜΟΝΟΠΡΟΣΩΠΗ Α.Ε.Π.Ε.Υ.	24/05/2021
ΕΛΛΗΝΟΑΜΕΡΙΚΑΝΙΚΗ ΧΡΗΜΑΤΙΣΤΗΡΙΑΚΗ ΑΕΠΕΥ	09/03/2020
ΠΕΙΡΑΙΩΣ ΜΟΝΟΠΡΟΣΩΠΗ Α.Ε.Π.Ε.Υ.	29/06/2017
ΑΕΡΟΠΟΡΙΑ ΑΙΓΑΙΟΥ (ΚΟ)	Κύρια Αγορά
EUROBANK EQUITIES ΜΟΝΟΠΡΟΣΩΠΗ Α.Ε.Π.Ε.Υ.	22/09/2020
ΑΝΔΡΟΜΕΔΑ ΑΕΕΧ (ΚΟ)	Κύρια Αγορά
ΒΕΤΑ ΧΡΗΜΑΤΙΣΤΗΡΙΑΚΗ Α.Ε.Π.Ε.Υ.	15/02/2021
ΓΕΚ ΤΕΡΝΑ (ΚΟ)	Κύρια Αγορά
ΒΕΤΑ ΧΡΗΜΑΤΙΣΤΗΡΙΑΚΗ Α.Ε.Π.Ε.Υ.	08/03/2021
EUROBANK EQUITIES ΜΟΝΟΠΡΟΣΩΠΗ Α.Ε.Π.Ε.Υ.	24/05/2021
ΠΕΙΡΑΙΩΣ ΜΟΝΟΠΡΟΣΩΠΗ Α.Ε.Π.Ε.Υ.	29/08/2019
ΔΕΗ (ΚΟ)	Κύρια Αγορά
ΒΕΤΑ ΧΡΗΜΑΤΙΣΤΗΡΙΑΚΗ Α.Ε.Π.Ε.Υ.	01/02/2021
EUROBANK EQUITIES ΜΟΝΟΠΡΟΣΩΠΗ Α.Ε.Π.Ε.Υ.	22/10/2006
MERIT ΧΡΗΜΑΤΙΣΤΗΡΙΑΚΗ Α.Ε.Π.Ε.Υ.	06/11/2017
ΑΛΦΑ FINANCE ΜΟΝΟΠΡΟΣΩΠΗ ΑΕΠΕΥ	09/01/2006
ΕΘΝΙΚΗ ΧΡΗΜΑΤΙΣΤΗΡΙΑΚΗ ΜΟΝΟΠΡΟΣΩΠΗ ΑΕΠΕΥ	02/01/1900
ΕΛΛΗΝΟΑΜΕΡΙΚΑΝΙΚΗ ΧΡΗΜΑΤΙΣΤΗΡΙΑΚΗ ΑΕΠΕΥ	01/09/2014
ΠΕΙΡΑΙΩΣ ΜΟΝΟΠΡΟΣΩΠΗ Α.Ε.Π.Ε.Υ.	28/09/2009
ΕΘΝΙΚΗ ΤΡΑΠΕΖΑ (ΚΟ)	Κύρια Αγορά
EUROBANK EQUITIES ΜΟΝΟΠΡΟΣΩΠΗ Α.Ε.Π.Ε.Υ.	22/10/2006
MERIT ΧΡΗΜΑΤΙΣΤΗΡΙΑΚΗ Α.Ε.Π.Ε.Υ.	03/09/2012
ΑΛΦΑ FINANCE ΜΟΝΟΠΡΟΣΩΠΗ ΑΕΠΕΥ	09/01/2006
ΕΘΝΙΚΗ ΧΡΗΜΑΤΙΣΤΗΡΙΑΚΗ ΜΟΝΟΠΡΟΣΩΠΗ ΑΕΠΕΥ	02/01/1900
ΕΛΛΗΝΟΑΜΕΡΙΚΑΝΙΚΗ ΧΡΗΜΑΤΙΣΤΗΡΙΑΚΗ ΑΕΠΕΥ	25/07/2014
ΛΕΩΝ ΔΕΠΟΛΑΣ ΧΡΗΜΑΤΙΣΤΗΡΙΑΚΗ Α.Ε.Π.Ε.Υ.	20/05/2015
ΠΕΙΡΑΙΩΣ ΜΟΝΟΠΡΟΣΩΠΗ Α.Ε.Π.Ε.Υ.	08/09/2008
ΕΚΤΕΡ (ΚΟ)	Κύρια Αγορά
ΒΕΤΑ ΧΡΗΜΑΤΙΣΤΗΡΙΑΚΗ Α.Ε.Π.Ε.Υ.	26/09/2022
EUROBANK EQUITIES ΜΟΝΟΠΡΟΣΩΠΗ Α.Ε.Π.Ε.Υ.	16/10/2017
ΛΕΩΝ ΔΕΠΟΛΑΣ ΧΡΗΜΑΤΙΣΤΗΡΙΑΚΗ Α.Ε.Π.Ε.Υ.	21/05/2018
ΕΛΑΣΤΡΟΝ (ΚΟ)	Κύρια Αγορά
ΛΕΩΝ ΔΕΠΟΛΑΣ ΧΡΗΜΑΤΙΣΤΗΡΙΑΚΗ Α.Ε.Π.Ε.Υ.	20/02/2017
ΕΛΒΑΛΧΑΛΚΟΡ (ΚΟ)	Κύρια Αγορά
EUROBANK EQUITIES ΜΟΝΟΠΡΟΣΩΠΗ Α.Ε.Π.Ε.Υ.	07/05/2018
ΑΛΦΑ FINANCE ΜΟΝΟΠΡΟΣΩΠΗ ΑΕΠΕΥ	07/05/2018

Πίνακας Μετοχών Υπό Ειδική Διαπραγμάτευση

Χρεόγραφο	Κατηγορία Διαπραγμάτευσης
Ειδικός Διαπραγματευτής	Έναρξη Ειδικής Διαπραγμάτευσης
ΕΛΛΑΚΤΩΡ (ΚΟ)	Κύρια Αγορά
EUROBANK EQUITIES ΜΟΝΟΠΡΟΣΩΠΗ Α.Ε.Π.Ε.Υ.	01/06/2012
EUROXX ΧΡΗΜΑΤΙΣΤΗΡΙΑΚΗ Α.Ε.Π.Ε.Υ.	24/09/2018
ΑΛΦΑ FINANCE ΜΟΝΟΠΡΟΣΩΠΗ ΑΕΠΕΥ	18/03/2019
ΕΘΝΙΚΗ ΧΡΗΜΑΤΙΣΤΗΡΙΑΚΗ ΜΟΝΟΠΡΟΣΩΠΗ ΑΕΠΕΥ	02/01/1900
ΠΕΙΡΑΙΩΣ ΜΟΝΟΠΡΟΣΩΠΗ Α.Ε.Π.Ε.Υ.	22/10/2018
ΕΛΛΗΝ ΧΡΗΜΑΤΙΣΤΗΡΙΑ-Χ.Α. (ΚΟ)	Κύρια Αγορά
ΕΘΝΙΚΗ ΧΡΗΜΑΤΙΣΤΗΡΙΑΚΗ ΜΟΝΟΠΡΟΣΩΠΗ ΑΕΠΕΥ	02/01/1900
ΕΛΛΗΝΟΑΜΕΡΙΚΑΝΙΚΗ ΧΡΗΜΑΤΙΣΤΗΡΙΑΚΗ ΑΕΠΕΥ	01/09/2014
ΠΕΙΡΑΙΩΣ ΜΟΝΟΠΡΟΣΩΠΗ Α.Ε.Π.Ε.Υ.	04/05/2015
ΕΛΤΟΝ (ΚΟ)	Κύρια Αγορά
ΒΕΤΑ ΧΡΗΜΑΤΙΣΤΗΡΙΑΚΗ Α.Ε.Π.Ε.Υ.	03/09/2012
EUROBANK EQUITIES ΜΟΝΟΠΡΟΣΩΠΗ Α.Ε.Π.Ε.Υ.	28/11/2022
ΛΕΩΝ ΔΕΠΟΛΑΣ ΧΡΗΜΑΤΙΣΤΗΡΙΑΚΗ Α.Ε.Π.Ε.Υ.	01/04/2019
ΕΝΤΕΡΣΟΦΤ (ΚΟ)	Κύρια Αγορά
EUROBANK EQUITIES ΜΟΝΟΠΡΟΣΩΠΗ Α.Ε.Π.Ε.Υ.	22/06/2020
ΕΥΔΑΠ (ΚΟ)	Κύρια Αγορά
EUROBANK EQUITIES ΜΟΝΟΠΡΟΣΩΠΗ Α.Ε.Π.Ε.Υ.	10/06/2019
ΑΛΦΑ FINANCE ΜΟΝΟΠΡΟΣΩΠΗ ΑΕΠΕΥ	27/01/2020
ΙΝΤΕΡΓΟΥΝΤ-ΞΥΛΕΜΠΟΡΙΑ (ΚΟ)	Κύρια Αγορά
EUROBANK EQUITIES ΜΟΝΟΠΡΟΣΩΠΗ Α.Ε.Π.Ε.Υ.	05/07/2021
ΠΑΝΤΕΛΑΚΗΣ ΧΡΗΜΑΤΙΣΤΗΡΙΑΚΗ Α.Ε.Π.Ε.Υ.	01/07/2021
ΙΝΤΕΡΛΑΪΦ (ΚΟ)	Κύρια Αγορά
ΒΕΤΑ ΧΡΗΜΑΤΙΣΤΗΡΙΑΚΗ Α.Ε.Π.Ε.Υ.	24/10/2022
ΚΛΟΥΚΙΝΑΣ - ΛΑΠΠΑΣ (ΚΟ)	Κύρια Αγορά
ΒΕΤΑ ΧΡΗΜΑΤΙΣΤΗΡΙΑΚΗ Α.Ε.Π.Ε.Υ.	22/09/2014
ΚΡΙ - ΚΡΙ (ΚΟ)	Κύρια Αγορά
EUROBANK EQUITIES ΜΟΝΟΠΡΟΣΩΠΗ Α.Ε.Π.Ε.Υ.	07/05/2018
ΛΕΩΝ ΔΕΠΟΛΑΣ ΧΡΗΜΑΤΙΣΤΗΡΙΑΚΗ Α.Ε.Π.Ε.Υ.	16/01/2017
ΛΑΜΨΑ (ΚΟ)	Κύρια Αγορά
ΛΕΩΝ ΔΕΠΟΛΑΣ ΧΡΗΜΑΤΙΣΤΗΡΙΑΚΗ Α.Ε.Π.Ε.Υ.	16/01/2017
ΜΟΤΟΡ ΟΪΛ (ΚΟ)	Κύρια Αγορά
ΒΕΤΑ ΧΡΗΜΑΤΙΣΤΗΡΙΑΚΗ Α.Ε.Π.Ε.Υ.	08/03/2021
EUROBANK EQUITIES ΜΟΝΟΠΡΟΣΩΠΗ Α.Ε.Π.Ε.Υ.	22/10/2006
MERIT ΧΡΗΜΑΤΙΣΤΗΡΙΑΚΗ Α.Ε.Π.Ε.Υ.	25/02/2019
ΕΘΝΙΚΗ ΧΡΗΜΑΤΙΣΤΗΡΙΑΚΗ ΜΟΝΟΠΡΟΣΩΠΗ ΑΕΠΕΥ	02/01/1900
ΛΕΩΝ ΔΕΠΟΛΑΣ ΧΡΗΜΑΤΙΣΤΗΡΙΑΚΗ Α.Ε.Π.Ε.Υ.	01/04/2019
ΠΕΙΡΑΙΩΣ ΜΟΝΟΠΡΟΣΩΠΗ Α.Ε.Π.Ε.Υ.	04/05/2015
ΜΠΛΕ ΚΕΔΡΟΣ (ΚΟ)	Κύρια Αγορά
MERIT ΧΡΗΜΑΤΙΣΤΗΡΙΑΚΗ Α.Ε.Π.Ε.Υ.	30/09/2022
ΜΥΤΙΛΗΝΑΙΟΣ (ΚΟ)	Κύρια Αγορά
ΒΕΤΑ ΧΡΗΜΑΤΙΣΤΗΡΙΑΚΗ Α.Ε.Π.Ε.Υ.	11/04/2022
EUROBANK EQUITIES ΜΟΝΟΠΡΟΣΩΠΗ Α.Ε.Π.Ε.Υ.	20/09/2017
MERIT ΧΡΗΜΑΤΙΣΤΗΡΙΑΚΗ Α.Ε.Π.Ε.Υ.	25/02/2019
ΑΛΦΑ FINANCE ΜΟΝΟΠΡΟΣΩΠΗ ΑΕΠΕΥ	15/04/2019
ΕΘΝΙΚΗ ΧΡΗΜΑΤΙΣΤΗΡΙΑΚΗ ΜΟΝΟΠΡΟΣΩΠΗ ΑΕΠΕΥ	02/01/1900
ΠΕΙΡΑΙΩΣ ΜΟΝΟΠΡΟΣΩΠΗ Α.Ε.Π.Ε.Υ.	04/05/2015
ΟΛΠ (ΚΟ)	Κύρια Αγορά
EUROBANK EQUITIES ΜΟΝΟΠΡΟΣΩΠΗ Α.Ε.Π.Ε.Υ.	06/02/2019
ΟΠΑΠ (ΚΟ)	Κύρια Αγορά
ΒΕΤΑ ΧΡΗΜΑΤΙΣΤΗΡΙΑΚΗ Α.Ε.Π.Ε.Υ.	11/04/2022
EUROBANK EQUITIES ΜΟΝΟΠΡΟΣΩΠΗ Α.Ε.Π.Ε.Υ.	22/10/2006
MERIT ΧΡΗΜΑΤΙΣΤΗΡΙΑΚΗ Α.Ε.Π.Ε.Υ.	20/03/2017
ΑΛΦΑ FINANCE ΜΟΝΟΠΡΟΣΩΠΗ ΑΕΠΕΥ	09/01/2006
ΕΘΝΙΚΗ ΧΡΗΜΑΤΙΣΤΗΡΙΑΚΗ ΜΟΝΟΠΡΟΣΩΠΗ ΑΕΠΕΥ	02/01/1900
ΕΛΛΗΝΟΑΜΕΡΙΚΑΝΙΚΗ ΧΡΗΜΑΤΙΣΤΗΡΙΑΚΗ ΑΕΠΕΥ	25/07/2014
ΠΕΙΡΑΙΩΣ ΜΟΝΟΠΡΟΣΩΠΗ Α.Ε.Π.Ε.Υ.	04/05/2015
ΟΤΕ (ΚΟ)	Κύρια Αγορά
ΒΕΤΑ ΧΡΗΜΑΤΙΣΤΗΡΙΑΚΗ Α.Ε.Π.Ε.Υ.	11/04/2022
EUROBANK EQUITIES ΜΟΝΟΠΡΟΣΩΠΗ Α.Ε.Π.Ε.Υ.	22/10/2006
MERIT ΧΡΗΜΑΤΙΣΤΗΡΙΑΚΗ Α.Ε.Π.Ε.Υ.	20/03/2017
ΑΛΦΑ FINANCE ΜΟΝΟΠΡΟΣΩΠΗ ΑΕΠΕΥ	09/01/2006
ΕΘΝΙΚΗ ΧΡΗΜΑΤΙΣΤΗΡΙΑΚΗ ΜΟΝΟΠΡΟΣΩΠΗ ΑΕΠΕΥ	02/01/1900
ΕΛΛΗΝΟΑΜΕΡΙΚΑΝΙΚΗ ΧΡΗΜΑΤΙΣΤΗΡΙΑΚΗ ΑΕΠΕΥ	25/07/2014
ΛΕΩΝ ΔΕΠΟΛΑΣ ΧΡΗΜΑΤΙΣΤΗΡΙΑΚΗ Α.Ε.Π.Ε.Υ.	20/04/2015
ΠΕΙΡΑΙΩΣ ΜΟΝΟΠΡΟΣΩΠΗ Α.Ε.Π.Ε.Υ.	08/09/2008
ΠΑΠΟΥΤΣΑΝΗΣ (ΚΟ)	Κύρια Αγορά
ΒΕΤΑ ΧΡΗΜΑΤΙΣΤΗΡΙΑΚΗ Α.Ε.Π.Ε.Υ.	25/11/2013
EUROBANK EQUITIES ΜΟΝΟΠΡΟΣΩΠΗ Α.Ε.Π.Ε.Υ.	06/12/2021

Πίνακας Μετοχών Υπό Ειδική Διαπραγμάτευση

Χρεόγραφο	Κατηγορία Διαπραγμάτευσης
Ειδικός Διαπραγματευτής	Έναρξη Ειδικής Διαπραγμάτευσης
ΠΕΙΡΑΙΩΣ FINANCIAL HOLD (ΚΟ)	Κύρια Αγορά
EUROBANK EQUITIES ΜΟΝΟΠΡΟΣΩΠΗ Α.Ε.Π.Ε.Υ.	22/10/2006
EUROXX ΧΡΗΜΑΤΙΣΤΗΡΙΑΚΗ Α.Ε.Π.Ε.Υ.	15/02/2016
MERIT ΧΡΗΜΑΤΙΣΤΗΡΙΑΚΗ Α.Ε.Π.Ε.Υ.	16/09/2013
ΑΛΦΑ FINANCE ΜΟΝΟΠΡΟΣΩΠΗ ΑΕΠΕΥ	15/04/2019
ΕΘΝΙΚΗ ΧΡΗΜΑΤΙΣΤΗΡΙΑΚΗ ΜΟΝΟΠΡΟΣΩΠΗ ΑΕΠΕΥ	02/01/1900
ΕΛΛΗΝΟΑΜΕΡΙΚΑΝΙΚΗ ΧΡΗΜΑΤΙΣΤΗΡΙΑΚΗ ΑΕΠΕΥ	25/07/2014
ΛΕΩΝ ΔΕΠΟΛΑΣ ΧΡΗΜΑΤΙΣΤΗΡΙΑΚΗ Α.Ε.Π.Ε.Υ.	30/11/2018
ΠΕΙΡΑΙΩΣ ΜΟΝΟΠΡΟΣΩΠΗ Α.Ε.Π.Ε.Υ.	16/02/2009
ΠΕΤΡΟΠΟΥΛΟΣ ΠΕΤΡΟΣ (ΚΟ)	Κύρια Αγορά
EUROBANK EQUITIES ΜΟΝΟΠΡΟΣΩΠΗ Α.Ε.Π.Ε.Υ.	01/04/2019
ΠΑΝΤΕΛΑΚΗΣ ΧΡΗΜΑΤΙΣΤΗΡΙΑΚΗ Α.Ε.Π.Ε.Υ.	16/03/2020
ΠΛΑΙΣΙΟ COMPUTERS (ΚΟ)	Κύρια Αγορά
EUROBANK EQUITIES ΜΟΝΟΠΡΟΣΩΠΗ Α.Ε.Π.Ε.Υ.	02/03/2015
ΠΛΑΣΤΙΚΑ ΘΡΑΚΗΣ (ΚΟ)	Κύρια Αγορά
EUROBANK EQUITIES ΜΟΝΟΠΡΟΣΩΠΗ Α.Ε.Π.Ε.Υ.	26/03/2018
ΑΛΦΑ FINANCE ΜΟΝΟΠΡΟΣΩΠΗ ΑΕΠΕΥ	26/03/2018
ΣΑΡΑΝΤΗΣ ΓΡ. (ΚΟ)	Κύρια Αγορά
ΒΕΤΑ ΧΡΗΜΑΤΙΣΤΗΡΙΑΚΗ Α.Ε.Π.Ε.Υ.	14/05/2012
EUROBANK EQUITIES ΜΟΝΟΠΡΟΣΩΠΗ Α.Ε.Π.Ε.Υ.	24/10/2016
ΣΙΔΑΜΑ ΜΕΤΑΛΛΟΥΡΓΙΚΗ (ΚΟ)	Κύρια Αγορά
ΛΕΩΝ ΔΕΠΟΛΑΣ ΧΡΗΜΑΤΙΣΤΗΡΙΑΚΗ Α.Ε.Π.Ε.Υ.	06/06/2022
ΤΕΡΝΑ ΕΝΕΡΓΕΙΑΚΗ (ΚΟ)	Κύρια Αγορά
EUROBANK EQUITIES ΜΟΝΟΠΡΟΣΩΠΗ Α.Ε.Π.Ε.Υ.	24/05/2021
ΠΕΙΡΑΙΩΣ ΜΟΝΟΠΡΟΣΩΠΗ Α.Ε.Π.Ε.Υ.	09/12/2019
ΤΕΧΝΙΚΗ ΟΛΥΜΠΙΑΚΗ (ΚΟ)	Κύρια Αγορά
ΒΕΤΑ ΧΡΗΜΑΤΙΣΤΗΡΙΑΚΗ Α.Ε.Π.Ε.Υ.	04/04/2022
ΤΖΙΡΑΚΙΑΝ ΠΡΟΦΙΛ (ΚΟ)	Κύρια Αγορά
ΛΕΩΝ ΔΕΠΟΛΑΣ ΧΡΗΜΑΤΙΣΤΗΡΙΑΚΗ Α.Ε.Π.Ε.Υ.	19/07/2021

Γνωστοποιήσεις Συναλλαγών - Κατάλογος Υπόχρεων Προσώπων

Ημερομηνία Υποβολής [1]	Επωνυμία	Λόγος Υποβολής [2]	Υπόχρεος	Ιδιότητα Υποχρέου	Σχέση με τον Υπόχρεο	Ημερομηνία Συναλλαγής	Αγορά	Όγκος Συναλλαγών	Αξία Συναλλαγών	Φύση Συναλλαγής [3]	Είδος Χρηματικού μέσου	Παρατηρήσεις [4]
08/12/2022	ΑΥΤΟΗΕΛΛΑΣ ΑΝΩΝΥΜΟΣ ΤΟΥΡΙΣΤΙΚΗ & ΕΜΠΟΡΙΚΗ ΕΤΑΙΡΕΙΑ	A	ΒΑΣΙΛΑΚΗ ΕΜΜΑΝΟΥΕΛΛΑ	Πρόεδρος ΔΣ	Ο ίδιος	06/12/2022	ΑΞΙΩΝ ΧΑ	12,500	128,850.00	A	Μετοχή	1
08/12/2022	EUROBANK ERGASIAS YΠΗΡΕΣΙΩΝ ΚΑΙ ΣΥΜΜΕΤΟΧΩΝ Α.Ε.	B	ΒΑΣΙΛΕΙΟΥ ΚΩΝΣΤΑΝΤΙΝΟΣ	Μέλος ΔΣ Εκτελεστικό	Συνδεδεμένο Νομικό Πρόσωπο	06/12/2022	ΠΑΡΑΓΩΓΩΝ ΧΑ	723	72,519.00	Π	Παράγωγο	1
08/12/2022	EUROBANK ERGASIAS YΠΗΡΕΣΙΩΝ ΚΑΙ ΣΥΜΜΕΤΟΧΩΝ Α.Ε.	B	ΒΑΣΙΛΕΙΟΥ ΚΩΝΣΤΑΝΤΙΝΟΣ	Μέλος ΔΣ Εκτελεστικό	Συνδεδεμένο Νομικό Πρόσωπο	06/12/2022	ΠΑΡΑΓΩΓΩΝ ΧΑ	1	100.00	Π	Παράγωγο	1
08/12/2022	EUROBANK ERGASIAS YΠΗΡΕΣΙΩΝ ΚΑΙ ΣΥΜΜΕΤΟΧΩΝ Α.Ε.	B	ΒΑΣΙΛΕΙΟΥ ΚΩΝΣΤΑΝΤΙΝΟΣ	Μέλος ΔΣ Εκτελεστικό	Συνδεδεμένο Νομικό Πρόσωπο	06/12/2022	ΑΞΙΩΝ ΧΑ	3,263	3,285.84	Π	Μετοχή	1
08/12/2022	EUROBANK ERGASIAS YΠΗΡΕΣΙΩΝ ΚΑΙ ΣΥΜΜΕΤΟΧΩΝ Α.Ε.	B	ΒΑΣΙΛΕΙΟΥ ΚΩΝΣΤΑΝΤΙΝΟΣ	Μέλος ΔΣ Εκτελεστικό	Συνδεδεμένο Νομικό Πρόσωπο	06/12/2022	ΑΞΙΩΝ ΧΑ	85,811	86,044.23	A	Μετοχή	1
08/12/2022	EUROBANK ERGASIAS YΠΗΡΕΣΙΩΝ ΚΑΙ ΣΥΜΜΕΤΟΧΩΝ Α.Ε.	B	ΒΑΣΙΛΕΙΟΥ ΚΩΝΣΤΑΝΤΙΝΟΣ	Μέλος ΔΣ Εκτελεστικό	Συνδεδεμένο Νομικό Πρόσωπο	06/12/2022	ΑΞΙΩΝ ΧΑ	214,194	214,857.47	Π	Μετοχή	1
08/12/2022	EUROBANK ERGASIAS YΠΗΡΕΣΙΩΝ ΚΑΙ ΣΥΜΜΕΤΟΧΩΝ Α.Ε.	B	ΒΑΣΙΛΕΙΟΥ ΚΩΝΣΤΑΝΤΙΝΟΣ	Μέλος ΔΣ Εκτελεστικό	Συνδεδεμένο Νομικό Πρόσωπο	06/12/2022	ΑΞΙΩΝ ΧΑ	214,194	214,940.43	A	Μετοχή	1
08/12/2022	EUROBANK ERGASIAS YΠΗΡΕΣΙΩΝ ΚΑΙ ΣΥΜΜΕΤΟΧΩΝ Α.Ε.	B	ΒΑΣΙΛΕΙΟΥ ΚΩΝΣΤΑΝΤΙΝΟΣ	Μέλος ΔΣ Εκτελεστικό	Συνδεδεμένο Νομικό Πρόσωπο	07/12/2022	ΠΑΡΑΓΩΓΩΝ ΧΑ	224	22,653.00	Π	Παράγωγο	1
08/12/2022	EUROBANK ERGASIAS YΠΗΡΕΣΙΩΝ ΚΑΙ ΣΥΜΜΕΤΟΧΩΝ Α.Ε.	B	ΒΑΣΙΛΕΙΟΥ ΚΩΝΣΤΑΝΤΙΝΟΣ	Μέλος ΔΣ Εκτελεστικό	Συνδεδεμένο Νομικό Πρόσωπο	07/12/2022	ΑΞΙΩΝ ΧΑ	162,306	164,724.25	Π	Μετοχή	1
08/12/2022	EUROBANK ERGASIAS YΠΗΡΕΣΙΩΝ ΚΑΙ ΣΥΜΜΕΤΟΧΩΝ Α.Ε.	B	ΒΑΣΙΛΕΙΟΥ ΚΩΝΣΤΑΝΤΙΝΟΣ	Μέλος ΔΣ Εκτελεστικό	Συνδεδεμένο Νομικό Πρόσωπο	07/12/2022	ΑΞΙΩΝ ΧΑ	162,306	164,853.14	A	Μετοχή	1
08/12/2022	EUROBANK ERGASIAS YΠΗΡΕΣΙΩΝ ΚΑΙ ΣΥΜΜΕΤΟΧΩΝ Α.Ε.	B	ΒΑΣΙΛΕΙΟΥ ΚΩΝΣΤΑΝΤΙΝΟΣ	Μέλος ΔΣ Εκτελεστικό	Συνδεδεμένο Νομικό Πρόσωπο	07/12/2022	ΑΞΙΩΝ ΧΑ	3,786	3,877.76	Π	Μετοχή	1
08/12/2022	EUROBANK ERGASIAS YΠΗΡΕΣΙΩΝ ΚΑΙ ΣΥΜΜΕΤΟΧΩΝ Α.Ε.	B	ΒΑΣΙΛΕΙΟΥ ΚΩΝΣΤΑΝΤΙΝΟΣ	Μέλος ΔΣ Εκτελεστικό	Συνδεδεμένο Νομικό Πρόσωπο	07/12/2022	ΑΞΙΩΝ ΧΑ	22,400	22,605.17	A	Μετοχή	1
08/12/2022	TITAN CEMENT INTERNATIONAL S.A.	B	ΠΑΠΑΛΕΞΟΠΟΥΛΟΥ ΑΛΕΞΑΝΔΡΑ	Μέλος ΔΣ Εκτελεστικό	Συνδεδεμένο Νομικό Πρόσωπο	07/12/2022	ΑΞΙΩΝ ΧΑ	2,500	30,350.00	A	Μετοχή	1
08/12/2022	ΓΕΝ. ΕΜΠΟΡΙΟΥ & ΒΙΟΜΗΧΑΝΙΑΣ	A	ΚΡΕΜΥΔΑΣ ΠΑΝΑΓΙΩΤΗΣ	Αντιπρόεδρος ΔΣ	Ο ίδιος	07/12/2022	ΑΞΙΩΝ ΧΑ	3,019	3,623.18	A	Μετοχή	1
08/12/2022	ΙΚΤΙΝΟΣ ΕΛΛΑΣ Α.Ε. - ΕΛΛΗΝΙΚΗ ΒΙΟΜΗΧΑΝΙΑ ΜΑΡΜΑΡΩΝ	B	ΧΑΪΔΑ ΑΝΑΣΤΑΣΙΑ	Μέλος ΔΣ Εκτελεστικό	Σύζυγος	07/12/2022	ΑΞΙΩΝ ΧΑ	52,994	26,444.01	A	Μετοχή	1

Σημειώσεις Γνωστοποιήσεων Συναλλαγών

Για περισσότερες πληροφορίες επί των γνωστοποιήσεων συναλλαγών επισκεφτείτε την ιστοσελίδα <http://athexgroup.gr/el/web/guest/companies-info-trade-notifications>

[1] - Η Ημερομηνία Υποβολής αφορά την Ημερομηνία που η Γνωστοποίηση παρελήφθη από το Χ.Α.

[2] - Λόγος Υποβολής: Α: Πρόσωπο που ασκεί Διευθυντικά καθήκοντα, Β: Πρόσωπο που έχει στενό δεσμό με πρόσωπο που ασκεί Διευθυντικά καθήκοντα.

[3] - Φύση Συναλλαγής: Α: Αγορά, Π: Πώληση.

[4] - Παρατηρήσεις: 1 - Λόγω Συμμετοχής σε ΑΜΚ, 2 - Λόγω Εξάσκησης Δικαιώματος Προαίρεσης αγοράς μετοχών που παρέχεται στο προσωπικό, 3 - Λόγω Δωρεάς, 4 - Λόγω Συγχώνευσης ή Διάσπασης κλπ, 5 - Λόγω Μετατροπής ή Ανταλλαγής Ομολογιών, 6 - Ανταλλαγή Προαιρετικής Δημόσιας Πρότασης.

Υποκείμενη Αγορά				Αγορά Παραγώγων													
Ανωτ Τιμή	Κατωτ Τιμή	Τιμή κλεισ.	Μεταβ.	Μήνας Παράδοσης	Άνοιγμα	Ανωτ Τιμή	Κατωτ Τιμή	Τελ Τιμή	Τιμή κλεισ.	Τελευταία ζήτηση	Τελευταία προσφορά	Τιμή Εκκαθάρισης ¹	Υψηλό ζωής	Χαμηλό ζωής	Πράξεις	Όγκος	Ανοικτές θέσεις
FTSE/X.A. Large Cap				(Μονάδα Διαπραγμάτευσης: 1 Μονάδα Δείκτη x 2€, Χρηματικός Διακανονισμός)													
2.226.98	2.205.86	2.218.59	0.58%	Δεκέμβριος 2022	2.209.75	2.222.75	2.209.50	2.215.00	2.215.00	---	---	---	2.252.00	---	70	301	4.550
				Ιανουάριος 2023	2.199.50	2.210.00	2.197.50	2.208.25	2.208.25	---	---	---	2.247.50	---	40	146	405
				Φεβρουάριος 2023	---	---	---	---	2.214.75	---	---	---	---	---	---	---	---
				Μάρτιος 2023	---	---	---	---	2.218.00	---	---	---	---	---	---	---	---
				Ιούνιος 2023	---	---	---	---	2.229.25	---	---	---	---	---	---	---	---
				Σεπτέμβριος 2023	---	---	---	---	2.240.50	---	---	---	---	---	---	---	---
FTSE/X.A. Τράπεζες				(Μονάδα Διαπραγμάτευσης: 1 Μονάδα Δείκτη x 15€, Χρηματικός Διακανονισμός)													
637.13	623.63	625.53	0.30%	Δεκέμβριος 2022	630.25	630.25	630.25	630.25	630.25	---	---	---	668.00	---	2	9	5
				Μάρτιος 2023	631.00	631.00	631.00	631.00	631.00	---	---	---	631.00	---	4	45	10
				Ιούνιος 2023	---	---	---	---	630.25	---	---	---	---	---	---	---	---
				Σεπτέμβριος 2023	---	---	---	---	633.50	---	---	---	---	---	---	---	---

Σημειώσεις Παραγώγων

Τις τιμές εκκαθάρισης και τις τελικές ανοικτές θέσεις μπορείτε να τις ανακτήσετε στο ακόλουθο path <http://www.helex.gr/el/web/guest/statistics-end-of-day-derivatives>

Υποκείμενη Αγορά				Αγορά Παραγώγων													
Ανωτ Τιμή	Κατωτ Τιμή	Τιμή κλεισ.	Μεταβ.	Μήνας Παράδοσης	Άνοιγμα	Ανωτ Τιμή	Κατωτ Τιμή	Τελ Τιμή	Τιμή κλεισ.	Τελευταία ζήτηση	Τελευταία προσφορά	Τιμή Εκκαθάρισης*	Υψηλό ζωής	Χαμηλό ζωής	Πράξεις	Όγκος	Ανοικτές θέσεις
(Μέγεθος Συμβολαίου: 100 Χρεόγραφα, Φυσική Παράδοση)																	
ALPHA ΥΠΗΡΕΣΙΩΝ ΣΥΜΜ (ΚΟ)				Δεκέμβριος 2022	1.01	1.03	1.00	1.01	1.01	---	---	---	1.07	---	152	18,767	124,559
1.031	1.0005	1.0115	0.85%	Μάρτιος 2023	1.02	1.04	1.01	1.02	1.02	---	---	---	1.07	---	134	15,136	24,848
				Ιούνιος 2023	---	---	---	---	1.02	---	---	---	1.05	---	---	---	3
				Σεπτέμβριος 2023	---	---	---	---	1.02	---	---	---	---	---	---	---	---
(Μέγεθος Συμβολαίου: 100 Χρεόγραφα, Φυσική Παράδοση)																	
CENERGY HOLDINGS (ΚΑ)				Δεκέμβριος 2022	3.08	3.16	3.08	3.15	3.15	---	---	---	3.28	---	18	198	5,161
3.17	3.06	3.165	2.10%	Μάρτιος 2023	3.16	3.16	3.08	3.16	3.16	---	---	---	3.16	---	10	132	76
				Ιούνιος 2023	---	---	---	---	3.13	---	---	---	---	---	---	---	---
				Σεπτέμβριος 2023	---	---	---	---	3.15	---	---	---	---	---	---	---	---
(Μέγεθος Συμβολαίου: 100 Χρεόγραφα, Φυσική Παράδοση)																	
COCA-COLA HBC AG (ΚΟ)				Δεκέμβριος 2022	22.85	23.00	22.85	22.98	22.98	---	---	---	23.68	---	17	252	535
23.06	22.94	23	-0.17%	Μάρτιος 2023	23.06	23.06	22.90	23.02	23.02	---	---	---	23.30	---	13	232	18
				Ιούνιος 2023	---	---	---	---	23.28	---	---	---	---	---	---	---	---
				Σεπτέμβριος 2023	---	---	---	---	23.40	---	---	---	---	---	---	---	---
(Μέγεθος Συμβολαίου: 100 Χρεόγραφα, Φυσική Παράδοση)																	
EUROBANK HOLDINGS (ΚΟ)				Δεκέμβριος 2022	1.02	1.04	1.02	1.03	1.03	---	---	---	1.12	---	54	2,325	13,922
1.043	1.019	1.03	0.98%	Μάρτιος 2023	1.03	1.04	1.02	1.03	1.03	---	---	---	1.11	---	36	779	2,909
				Ιούνιος 2023	---	---	---	---	1.03	---	---	---	---	---	---	---	---
				Σεπτέμβριος 2023	---	---	---	---	1.04	---	---	---	---	---	---	---	---
(Μέγεθος Συμβολαίου: 100 Χρεόγραφα, Φυσική Παράδοση)																	
FOURLIS ΣΥΜΜΕΤΟΧΩΝ (ΚΟ)				Δεκέμβριος 2022	3.01	3.03	3.00	3.01	3.01	---	---	---	3.20	---	19	30	1,201
3.035	2.975	3.02	0.83%	Μάρτιος 2023	3.03	3.03	3.03	3.03	3.03	---	---	---	3.21	---	2	13	237
				Ιούνιος 2023	---	---	---	---	3.03	---	---	---	---	---	---	---	---
				Σεπτέμβριος 2023	---	---	---	---	3.04	---	---	---	---	---	---	---	---
(Μέγεθος Συμβολαίου: 100 Χρεόγραφα, Φυσική Παράδοση)																	
HELLENIQ ENERGY (ΚΟ)				Δεκέμβριος 2022	7.52	7.70	7.52	7.60	7.60	---	---	---	7.70	---	62	139	979
7.85	7.46	7.6	1.06%	Μάρτιος 2023	7.26	7.53	7.26	7.37	7.37	---	---	---	7.53	---	23	81	96
				Ιούνιος 2023	---	---	---	---	7.60	---	---	---	---	---	---	---	---
				Σεπτέμβριος 2023	---	---	---	---	7.64	---	---	---	---	---	---	---	---
(Μέγεθος Συμβολαίου: 100 Χρεόγραφα, Φυσική Παράδοση)																	
INTRACOM HOLDINGS (ΚΟ)				Δεκέμβριος 2022	1.72	1.76	1.72	1.74	1.74	---	---	---	1.76	---	74	167	3,447
1.756	1.708	1.716	0.70%	Μάρτιος 2023	1.74	1.79	1.74	1.79	1.79	---	---	---	1.79	---	59	164	34
				Ιούνιος 2023	---	---	---	---	1.72	---	---	---	---	---	---	---	---
				Σεπτέμβριος 2023	---	---	---	---	1.73	---	---	---	---	---	---	---	---

Σημειώσεις Παραγώγων

Τις τιμές εκκαθάρισης και τις τελικές ανοικτές θέσεις μπορείτε να τις ανακτήσετε στο ακόλουθο path <http://www.helex.gr/el/web/guest/statistics-end-of-day-derivatives>

Υποκείμενη Αγορά				Αγορά Παραγώγων										Ανοικτές θέσεις			
Ανωτ Τιμή	Κατωτ Τιμή	Τιμή κλεισ.	Μεταβ.	Μήνας Παράδοσης	Άνοιγμα	Ανωτ Τιμή	Κατωτ Τιμή	Τελ Τιμή	Τιμή κλεισ.	Τελευταία ζήτηση	Τελευταία προσφορά	Τιμή Εκκαθάρισης*	Υψηλό ζωής	Χαμηλό ζωής	Πράξεις	Όγκος	Ανοικτές θέσεις
(Μέγεθος Συμβολαίου: 100 Χρεόγραφα, Φυσική Παράδοση)																	
JUMBO (ΚΟ)				Δεκέμβριος 2022	14.80	14.93	14.80	14.93	14.93	---	---	---	14.97	---	13	43	825
15.39	15.18	15.3	0.59%	Μάρτιος 2023	14.76	14.85	14.76	14.85	14.85	---	---	---	14.89	---	3	4	17
				Ιούνιος 2023	---	---	---	---	15.37	---	---	---	---	---	---	---	---
				Σεπτέμβριος 2023	---	---	---	---	15.45	---	---	---	---	---	---	---	---
(Μέγεθος Συμβολαίου: 100 Χρεόγραφα, Φυσική Παράδοση)																	
LAMDA DEVELOPMENT(ΚΟ)				Δεκέμβριος 2022	5.64	5.65	5.62	5.65	5.65	---	---	---	6.26	---	12	49	5,155
5.67	5.59	5.59	-0.62%	Μάρτιος 2023	5.66	5.70	5.64	5.67	5.67	---	---	---	5.74	---	42	199	130
				Ιούνιος 2023	---	---	---	---	5.68	---	---	---	---	---	---	---	---
				Σεπτέμβριος 2023	---	---	---	---	5.71	---	---	---	---	---	---	---	---
(Μέγεθος Συμβολαίου: 100 Χρεόγραφα, Φυσική Παράδοση)																	
MARFIN INVESTMENT GROUP (ΚΟ)				Δεκέμβριος 2022	0.039	0.041	0.039	0.041	0.041	---	---	---	0.041	---	97	2,779	16,371
0.0404	0.0386	0.0404	2.54%	Μάρτιος 2023	0.040	0.042	0.039	0.040	0.040	---	---	---	0.042	---	9	2,682	2,205
				Ιούνιος 2023	---	---	---	---	0.040	---	---	---	---	---	---	---	---
				Σεπτέμβριος 2023	---	---	---	---	0.040	---	---	---	---	---	---	---	---
(Μέγεθος Συμβολαίου: 100 Χρεόγραφα, Φυσική Παράδοση)																	
TITAN CEMENT (ΚΑ)				Δεκέμβριος 2022	12.27	12.31	12.24	12.25	12.25	---	---	---	12.50	---	15	89	983
12.38	12.2	12.22	0.00%	Μάρτιος 2023	12.36	12.36	12.30	12.32	12.32	---	---	---	12.39	---	6	75	399
				Ιούνιος 2023	---	---	---	---	12.35	---	---	---	---	---	---	---	---
				Σεπτέμβριος 2023	---	---	---	---	12.41	---	---	---	---	---	---	---	---
(Μέγεθος Συμβολαίου: 100 Χρεόγραφα, Φυσική Παράδοση)																	
VIOTALCO SA/NV (ΚΑ)				Δεκέμβριος 2022	4.06	4.10	4.06	4.06	4.06	---	---	---	4.34	---	11	29	4,120
4.1	4.045	4.075	0.37%	Μάρτιος 2023	4.10	4.13	4.09	4.09	4.09	---	---	---	4.29	---	10	59	221
				Ιούνιος 2023	---	---	---	---	4.10	---	---	---	---	---	---	---	---
				Σεπτέμβριος 2023	---	---	---	---	4.12	---	---	---	---	---	---	---	---
(Μέγεθος Συμβολαίου: 100 Χρεόγραφα, Φυσική Παράδοση)																	
ΑΔΜΗΕ ΣΥΜΜΕΤΟΧΩΝ Α.Ε. (ΚΟ)				Δεκέμβριος 2022	1.77	1.84	1.77	1.84	1.84	---	---	---	1.97	---	57	2,302	6,472
1.838	1.754	1.83	3.16%	Μάρτιος 2023	1.78	1.84	1.78	1.83	1.83	---	---	---	1.93	---	31	2,022	751
				Ιούνιος 2023	---	---	---	---	1.79	---	---	---	---	---	---	---	---
				Σεπτέμβριος 2023	---	---	---	---	1.80	---	---	---	---	---	---	---	---
(Μέγεθος Συμβολαίου: 100 Χρεόγραφα, Φυσική Παράδοση)																	
ΓΕΚ ΤΕΡΝΑ (ΚΟ)				Δεκέμβριος 2022	9.90	9.98	9.86	9.98	9.98	---	---	---	9.98	---	19	228	5,850
9.98	9.83	9.92	0.41%	Μάρτιος 2023	9.91	10.04	9.90	10.04	10.04	---	---	---	10.05	---	53	539	2,218
				Ιούνιος 2023	---	---	---	---	9.98	---	---	---	---	---	---	---	---
				Σεπτέμβριος 2023	---	---	---	---	10.03	---	---	---	---	---	---	---	---
(Μέγεθος Συμβολαίου: 101 Χρεόγραφα, Φυσική Παράδοση)																	

Σημειώσεις Παραγώγων

Τις τιμές εκκαθάρισης και τις τελικές ανοικτές θέσεις μπορείτε να τις ανακτήσετε στο ακόλουθο path <http://www.helex.gr/el/web/guest/statistics-end-of-day-derivatives>

Υποκείμενη Αγορά				Αγορά Παραγώγων										Ανοικτές θέσεις			
Ανωτ Τιμή	Κατωτ Τιμή	Τιμή κλεισ.	Μεταβ.	Μήνας Παράδοσης	Άνοιγμα	Ανωτ Τιμή	Κατωτ Τιμή	Τελ Τιμή	Τιμή κλεισ.	Τελευταία ζήτηση	Τελευταία προσφορά	Τιμή Εκκαθάρισης*	Υψηλό ζωής	Χαμηλό ζωής	Πράξεις	Όγκος	Ανοικτές θέσεις
(Μέγεθος Συμβολαίου: 100 Χρεόγραφα, Φυσική Παράδοση)																	
ΔΕΗ (ΚΟ)				Δεκέμβριος 2022	6.59	6.73	6.59	6.72	6.72	---	---	---	6.79	---	138	1,488	20,677
6.72	6.56	6.72	2.28%	Μάρτιος 2023	6.68	6.78	6.68	6.75	6.75	---	---	---	6.88	---	39	1,091	4,125
				Ιούνιος 2023	---	---	---	---	6.64	---	---	---	---	---	---	---	---
				Σεπτέμβριος 2023	---	---	---	---	6.67	---	---	---	---	---	---	---	---
(Μέγεθος Συμβολαίου: 100 Χρεόγραφα, Φυσική Παράδοση)																	
ΕΘΝΙΚΗ ΤΡΑΠΕΖΑ (ΚΟ)				Δεκέμβριος 2022	3.68	3.72	3.59	3.63	3.63	---	---	---	3.94	---	166	3,884	14,395
3.72	3.62	3.62	-1.34%	Μάρτιος 2023	3.69	3.73	3.60	3.63	3.63	---	---	3.94	---	176	3,513	1,085	
				Ιούνιος 2023	---	---	---	---	3.71	---	---	---	---	---	---	---	---
				Σεπτέμβριος 2023	---	---	---	---	3.73	---	---	---	---	---	---	---	---
(Μέγεθος Συμβολαίου: 100 Χρεόγραφα, Φυσική Παράδοση)																	
ΕΛΛΑΚΤΩΡ (ΚΟ)				Δεκέμβριος 2022	1.71	1.73	1.71	1.73	1.73	---	---	---	1.76	---	2	105	346
1.748	1.696	1.73	0.70%	Μάρτιος 2023	1.72	1.72	1.72	1.72	1.72	---	---	1.72	---	1	100	200	
				Ιούνιος 2023	---	---	---	---	1.74	---	---	---	---	---	---	---	---
				Σεπτέμβριος 2023	---	---	---	---	1.74	---	---	---	---	---	---	---	---
(Μέγεθος Συμβολαίου: 100 Χρεόγραφα, Φυσική Παράδοση)																	
ΕΛΛΗΝ. ΧΡΗΜΑΤΙΣΤΗΡΙΑ-Χ.Α. (ΚΟ)				Δεκέμβριος 2022	3.13	3.18	3.13	3.18	3.18	---	---	---	3.26	---	37	77	1,215
3.205	3.125	3.205	2.56%	Μάρτιος 2023	3.15	3.16	3.15	3.16	3.16	---	---	3.16	---	2	11	10	
				Ιούνιος 2023	---	---	---	---	3.16	---	---	---	---	---	---	---	---
				Σεπτέμβριος 2023	---	---	---	---	3.17	---	---	---	---	---	---	---	---
(Μέγεθος Συμβολαίου: 100 Χρεόγραφα, Φυσική Παράδοση)																	
ΕΥΔΑΠ (ΚΟ)				Δεκέμβριος 2022	---	---	---	---	6.93	---	---	---	7.82	---	---	---	391
6.98	6.91	6.95	0.58%	Μάρτιος 2023	6.97	6.98	6.92	6.98	6.98	---	---	6.98	---	3	7	---	
				Ιούνιος 2023	---	---	---	---	6.98	---	---	---	---	---	---	---	---
				Σεπτέμβριος 2023	---	---	---	---	7.02	---	---	---	---	---	---	---	---
(Μέγεθος Συμβολαίου: 100 Χρεόγραφα, Φυσική Παράδοση)																	
ΜΟΤΟΡ ΟΪΛ (ΚΟ)				Δεκέμβριος 2022	20.24	20.43	20.00	20.37	20.37	---	---	---	20.87	---	18	102	634
20.42	19.97	20.42	0.30%	Μάρτιος 2023	20.13	20.50	20.09	20.49	20.49	---	---	20.91	---	8	94	56	
				Ιούνιος 2023	---	---	---	---	20.58	---	---	---	---	---	---	---	---
				Σεπτέμβριος 2023	---	---	---	---	20.68	---	---	---	---	---	---	---	---
(Μέγεθος Συμβολαίου: 100 Χρεόγραφα, Φυσική Παράδοση)																	
ΜΥΤΙΛΗΝΑΙΟΣ (ΚΟ)				Δεκέμβριος 2022	18.90	18.93	18.60	18.90	18.90	---	---	---	18.93	---	34	102	1,457
18.96	18.58	18.94	0.85%	Μάρτιος 2023	19.05	19.30	18.79	18.95	18.95	---	---	19.30	---	27	124	231	
				Ιούνιος 2023	---	---	---	---	18.98	---	---	---	---	---	---	---	---
				Σεπτέμβριος 2023	---	---	---	---	19.07	---	---	---	---	---	---	---	---

Σημειώσεις Παραγώγων

Τις τιμές εκκαθάρισης και τις τελικές ανοικτές θέσεις μπορείτε να τις ανακτήσετε στο ακόλουθο path <http://www.helex.gr/el/web/guest/statistics-end-of-day-derivatives>

Υποκείμενη Αγορά				Αγορά Παραγώγων										Ανοικτές θέσεις			
Ανωτ Τιμή	Κατωτ Τιμή	Τιμή κλεισ.	Μεταβ.	Μήνας Παράδοσης	Άνοιγμα	Ανωτ Τιμή	Κατωτ Τιμή	Τελ Τιμή	Τιμή κλεισ.	Τελευταία ζήτηση	Τελευταία προσφορά	Τιμή Εκκαθάρισης*	Υψηλό ζωής	Χαμηλό ζωής	Πράξεις	Όγκος	Ανοικτές θέσεις
(Μέγεθος Συμβολαίου: 100 Χρεόγραφα, Φυσική Παράδοση)																	
ΟΛΠ (ΚΟ)				Δεκέμβριος 2022	16.10	16.10	16.10	16.10	16.10	---	---	---	16.57	---	2	70	512
16.12	16.02	16.1	0.50%	Μάρτιος 2023	16.20	16.20	16.20	16.20	16.20	---	---	---	16.20	---	2	70	---
				Ιούνιος 2023	---	---	---	---	16.19	---	---	---	---	---	---	---	---
				Σεπτέμβριος 2023	---	---	---	---	16.27	---	---	---	---	---	---	---	---
(Μέγεθος Συμβολαίου: 100 Χρεόγραφα, Φυσική Παράδοση)																	
ΟΠΑΠ (ΚΟ)				Δεκέμβριος 2022	13.10	13.20	13.08	13.20	13.20	---	---	---	13.63	---	46	173	1,391
13.23	13.09	13.23	1.07%	Μάρτιος 2023	13.14	13.18	13.14	13.18	13.18	---	---	---	13.36	---	3	31	139
				Ιούνιος 2023	---	---	---	---	13.23	---	---	---	---	---	---	---	---
				Σεπτέμβριος 2023	---	---	---	---	13.30	---	---	---	---	---	---	---	---
(Μέγεθος Συμβολαίου: 100 Χρεόγραφα, Φυσική Παράδοση)																	
ΟΤΕ (ΚΟ)				Δεκέμβριος 2022	14.90	15.00	14.90	14.95	14.95	---	---	---	16.13	---	28	65	5,654
15	14.83	14.95	0.81%	Μάρτιος 2023	15.01	15.09	15.00	15.01	15.01	---	---	---	15.12	---	41	164	601
				Ιούνιος 2023	---	---	---	---	14.99	---	---	---	---	---	---	---	---
				Σεπτέμβριος 2023	---	---	---	---	15.06	---	---	---	---	---	---	---	---
(Μέγεθος Συμβολαίου: 100 Χρεόγραφα, Φυσική Παράδοση)																	
ΠΕΙΡΑΙΩΣ FINANCIAL HOLD (ΚΟ)				Δεκέμβριος 2022	1.33	1.37	1.32	1.33	1.33	---	---	---	1.48	---	134	3,825	33,565
1.376	1.327	1.33	0.80%	Μάρτιος 2023	1.34	1.38	1.32	1.34	1.34	---	---	---	1.48	---	110	2,832	5,798
				Ιούνιος 2023	---	---	---	---	1.33	---	---	---	---	---	---	---	---
				Σεπτέμβριος 2023	---	---	---	---	1.34	---	---	---	---	---	---	---	---
(Μέγεθος Συμβολαίου: 100 Χρεόγραφα, Φυσική Παράδοση)																	
ΤΕΡΝΑ ΕΝΕΡΓΕΙΑΚΗ (ΚΟ)				Δεκέμβριος 2022	20.25	20.25	20.00	20.17	20.17	---	---	---	20.35	---	14	59	6,113
20.34	19.83	20.2	-0.10%	Μάρτιος 2023	20.27	20.50	20.05	20.50	20.50	---	---	---	20.50	---	12	70	607
				Ιούνιος 2023	---	---	---	---	20.43	---	---	---	---	---	---	---	---
				Σεπτέμβριος 2023	---	---	---	---	20.54	---	---	---	---	---	---	---	---

Σημειώσεις Παραγώγων

Τις τιμές εκκαθάρισης και τις τελικές ανοικτές θέσεις μπορείτε να τις ανακτήσετε στο ακόλουθο path <http://www.helex.gr/el/web/guest/statistics-end-of-day-derivatives>

FTSE/X.A. Large Cap

(Μονάδα Διαπραγμάτευσης: 1 Μονάδα Δείκτη x 2€ - Τρόπος Εξάσκησης: Ευρωπαϊκός, Χρηματικός Διακανονισμός)

Τιμή Εξάσκησης	Δικαιώματα Αγοράς														Δικαιώματα Πώλησης														Τιμή Εξάσκησης				
	Δεκέμβριος 2022							Ιανουάριος 2023							Λοιποί Μήνες		Δεκέμβριος 2022							Ιανουάριος 2023							Λοιποί Μήνες		
	Ανοιγμα	Ανιγτ Τιμή	Καπιτ Τιμή	Τελ Τιμή	Τιμή κλεισ.	Όγκος	Ανοικτές θέσεις	Ανοιγμα	Ανιγτ Τιμή	Καπιτ Τιμή	Τελ Τιμή	Τιμή κλεισ.	Όγκος	Ανοικτές θέσεις	Όγκος	Ανοικτές θέσεις	Ανοιγμα	Ανιγτ Τιμή	Καπιτ Τιμή	Τελ Τιμή	Τιμή κλεισ.	Όγκος	Ανοικτές θέσεις	Ανοιγμα	Ανιγτ Τιμή	Καπιτ Τιμή	Τελ Τιμή	Τιμή κλεισ.		Όγκος	Ανοικτές θέσεις	Όγκος	Ανοικτές θέσεις
1,725	0.00	0.00	0.00	-	484.00	-	-	-	-	-	-	-	-	-	-	0.00	0.00	0.00	-	0.02	-	-	-	-	-	-	-	-	-	-	-	1,725	
1,750	0.00	0.00	0.00	-	459.00	-	-	-	-	-	-	-	-	-	-	0.00	0.00	0.00	-	0.01	-	-	-	-	-	-	-	-	-	-	-	1,750	
1,775	0.00	0.00	0.00	-	434.00	-	-	-	-	-	-	-	-	-	-	0.00	0.00	0.00	-	0.01	-	-	-	-	-	-	-	-	-	-	-	1,775	
1,800	0.00	0.00	0.00	-	409.00	-	-	-	-	-	-	-	-	-	-	0.00	0.00	0.00	-	0.01	-	-	-	-	-	-	-	-	-	-	-	1,800	
1,825	0.00	0.00	0.00	-	384.00	-	-	-	-	-	-	-	-	-	-	0.00	0.00	0.00	-	0.01	-	-	-	-	-	-	-	-	-	-	-	1,825	
1,850	0.00	0.00	0.00	-	359.00	-	-	-	-	-	-	-	-	-	-	0.00	0.00	0.00	-	0.01	-	-	-	-	-	-	-	-	-	-	-	1,850	
1,875	0.00	0.00	0.00	-	334.00	-	-	-	-	-	-	-	-	-	-	0.00	0.00	0.00	-	0.01	-	-	-	-	-	-	-	-	-	-	-	1,875	
1,900	0.00	0.00	0.00	-	309.00	-	-	0.00	0.00	0.00	-	301.00	-	-	-	0.00	0.00	0.00	-	0.01	-	-	0.00	0.00	0.00	-	2.20	-	-	-	1,900		
1,925	0.00	0.00	0.00	-	284.00	-	-	0.00	0.00	0.00	-	277.00	-	-	-	0.00	0.00	0.00	-	0.01	-	-	0.00	0.00	0.00	-	3.30	-	-	-	1,925		
1,950	0.00	0.00	0.00	-	259.00	-	-	0.00	0.00	0.00	-	254.00	-	-	-	0.00	0.00	0.00	-	0.01	-	-	0.00	0.00	0.00	-	4.80	-	-	-	1,950		
1,975	0.00	0.00	0.00	-	234.00	-	-	0.00	0.00	0.00	-	231.00	-	-	-	0.00	0.00	0.00	-	0.03	-	-	0.00	0.00	0.00	-	6.90	-	-	-	1,975		
2,000	0.00	0.00	0.00	-	209.00	-	19	0.00	0.00	0.00	-	209.00	-	-	-	0.00	0.00	0.00	-	0.09	-	-	0.00	0.00	0.00	-	9.60	-	-	-	2,000		
2,050	0.00	0.00	0.00	-	159.00	-	21	0.00	0.00	0.00	-	167.00	-	-	-	0.00	0.00	0.00	-	0.64	-	200	0.00	0.00	0.00	-	17.75	-	-	-	2,050		
2,100	0.00	0.00	0.00	-	112.00	-	100	0.00	0.00	0.00	-	129.00	-	20	-	5.00	0.00	5.00	5.00	5.00	50	61	0.00	0.00	0.00	-	30.00	-	71	-	2,100		
2,150	0.00	0.00	0.00	-	69.50	-	40	0.00	0.00	0.00	-	97.00	-	40	-	0.00	0.00	0.00	-	11.00	-	46	0.00	0.00	0.00	-	47.25	-	83	-	2,150		
2,200	42.00	42.00	42.00	42.00	42.00	5	350	0.00	0.00	0.00	-	70.00	-	40	-	0.00	42.00	0.00	-	28.25	-	23	0.00	0.00	0.00	-	70.00	-	42	-	2,200		
2,250	0.00	0.00	0.00	-	16.25	-	223	0.00	0.00	0.00	-	48.75	-	106	-	0.00	0.00	0.00	-	57.50	-	6	0.00	0.00	0.00	-	99.00	-	61	-	2,250		
2,300	0.00	0.00	0.00	-	5.80	-	44	0.00	0.00	0.00	-	32.50	-	-	-	0.00	0.00	0.00	-	97.00	-	-	0.00	0.00	0.00	-	133.00	-	20	-	2,300		
2,350	0.00	0.00	0.00	-	1.60	-	1	0.00	0.00	0.00	-	21.00	-	-	-	0.00	0.00	0.00	-	143.00	-	-	0.00	0.00	0.00	-	171.00	-	-	-	2,350		
2,400	0.00	0.00	0.00	-	0.37	-	-	0.00	0.00	0.00	-	13.00	-	-	-	0.00	0.00	0.00	-	192.00	-	-	0.00	0.00	0.00	-	213.00	-	-	-	2,400		
2,450	0.00	0.00	0.00	-	0.06	-	-	0.00	0.00	0.00	-	7.70	-	-	-	0.00	0.00	0.00	-	241.00	-	-	0.00	0.00	0.00	-	257.00	-	-	-	2,450		
2,500	0.00	0.00	0.00	-	0.01	-	-	0.00	0.00	0.00	-	4.40	-	-	-	0.00	0.00	0.00	-	291.00	-	-	0.00	0.00	0.00	-	304.00	-	-	-	2,500		
2,550	0.00	0.00	0.00	-	0.02	-	-	-	-	-	-	-	-	-	-	0.00	0.00	0.00	-	341.00	-	-	-	-	-	-	-	-	-	-	2,550		
2,600	0.00	0.00	0.00	-	0.01	-	-	-	-	-	-	-	-	-	-	0.00	0.00	0.00	-	391.00	-	-	-	-	-	-	-	-	-	-	2,600		
2,650	0.00	0.00	0.00	-	0.01	-	-	-	-	-	-	-	-	-	-	0.00	0.00	0.00	-	441.00	-	-	-	-	-	-	-	-	-	-	2,650		
Σύνολο:						5	798						0	206	0	0													0	277	0	0	
Αριθμός Πράξεων:							1						0	0															0	0			

ALPHA ΥΠΗΡΕΣΙΩΝ ΣΥΜΜ (ΚΟ)

(Μέγεθος Συμβολαίου: 100 Χρέογραφα, Τρόπος Εξάσκησης: Αμερικάνικος, Φυσική Παράδοση)

Τιμή Εξάσκησης	Δικαιώματα Αγοράς														Δικαιώματα Πώλησης															
	Δεκέμβριος 2022						Ιανουάριος 2023						Λοιποί Μήνες		Δεκέμβριος 2022						Ιανουάριος 2023						Λοιποί Μήνες		Τιμή Εξάσκησης	
	Άνοιγμα	Ανιγτ Τιμή	Καπιτ Τιμή	Τελ Τιμή	Τιμή κλεισ.	Όγκος	Άνοιγμα	Ανιγτ Τιμή	Καπιτ Τιμή	Τελ Τιμή	Τιμή κλεισ.	Όγκος	Άνοιγτες θέσεις	Όγκος	Άνοιγτες θέσεις	Άνοιγμα	Ανιγτ Τιμή	Καπιτ Τιμή	Τελ Τιμή	Τιμή κλεισ.	Όγκος	Άνοιγτες θέσεις	Όγκος	Άνοιγτες θέσεις	Όγκος	Άνοιγτες θέσεις				
0.500	0.000	0.000	0.000	0.500	-	-										0.000	0.000	0.000	0.001	-	-									
0.550	0.000	0.000	0.000	0.450	-	-										0.000	0.000	0.000	0.001	-	-									0.006
0.600	0.000	0.000	0.000	0.400	-	-										0.000	0.000	0.000	0.001	-	-									0.006
0.650	0.000	0.000	0.000	0.350	-	-	0.000	0.000	0.000	0.352	-	-				0.000	0.000	0.000	0.003	-	-	0.000	0.000	0.000	0.003	-	-			0.007
0.700	0.000	0.000	0.000	0.300	-	-	0.000	0.000	0.000	0.302	-	-				0.000	0.000	0.000	0.001	-	-	0.000	0.000	0.000	0.001	-	-			0.007
0.750	0.000	0.000	0.000	0.251	-	-	0.000	0.000	0.000	0.254	-	-				0.000	0.000	0.000	0.001	-	-	0.000	0.000	0.000	0.002	-	-			0.008
0.800	0.000	0.000	0.000	0.203	-	-	0.000	0.000	0.000	0.207	-	-				0.000	0.000	0.000	0.002	-	-	0.000	0.000	0.000	0.005	-	-			0.008
0.850	0.000	0.000	0.000	0.157	-	-	0.000	0.000	0.000	0.163	-	-				0.000	0.000	0.000	0.007	-	-	0.000	0.000	0.000	0.011	-	-			0.009
0.900	0.000	0.000	0.000	0.116	-	-	0.000	0.000	0.000	0.125	-	-				0.000	0.000	0.000	0.015	-	-	0.000	0.000	0.000	0.022	-	-			0.009
0.950	0.000	0.000	0.000	0.081	-	-	0.000	0.000	0.000	0.091	-	-				0.000	0.000	0.000	0.031	-	-	0.000	0.000	0.000	0.039	-	-			0.010
1.000	0.000	0.000	0.000	0.053	-	-	0.000	0.000	0.000	0.064	-	-				0.000	0.000	0.000	0.053	-	-	0.000	0.000	0.000	0.062	-	-			0.010
1.100	0.000	0.000	0.000	0.020	-	-	0.000	0.000	0.000	0.029	-	30				0.000	0.000	0.000	0.119	-	-	0.000	0.000	0.000	0.126	-	-			0.011
1.200	0.000	0.000	0.000	0.006	-	-	0.000	0.000	0.000	0.011	-	-				0.000	0.000	0.000	0.205	-	-	0.000	0.000	0.000	0.209	-	-			0.012
1.300	0.000	0.000	0.000	0.001	-	-	0.000	0.000	0.000	0.004	-	-				0.000	0.000	0.000	0.301	-	-	0.000	0.000	0.000	0.302	-	-			0.013
1.400	0.000	0.000	0.000	0.001	-	-	0.000	0.000	0.000	0.001	-	-				0.000	0.000	0.000	0.400	-	-	0.000	0.000	0.000	0.400	-	-			0.014
1.500	0.000	0.000	0.000	0.002	-	-	0.000	0.000	0.000	0.001	-	-				0.000	0.000	0.000	0.500	-	-	0.000	0.000	0.000	0.500	-	-			0.015
1.600	0.000	0.000	0.000	0.001	-	-	0.000	0.000	0.000	0.001	-	-				0.000	0.000	0.000	0.600	-	-	0.000	0.000	0.000	0.600	-	-			0.016
1.700	0.000	0.000	0.000	0.001	-	-					-	-				0.000	0.000	0.000	0.700	-	-					-	-			0.017
1.800	0.000	0.000	0.000	0.001	-	-					-	-				0.000	0.000	0.000	0.800	-	-					-	-			0.018
1.900	0.000	0.000	0.000	0.001	-	-					-	-				0.000	0.000	0.000	0.900	-	-					-	-			0.019
Σύνολο:					0	0					0	30		0	0					0	0					0	0		0	0
Αριθμός Πράξεων:					0						0			0						0.00						0			0	

ΔΕΗ (ΚΟ)

(Μέγεθος Συμβολαίου: 100 Χρέογραφα, Τρόπος Εξάσκησης: Αμερικάνικος, Φυσική Παράδοση)

Τιμή Εξάσκησης	Δικαιώματα Αγοράς														Δικαιώματα Πώλησης																
	Δεκέμβριος 2022						Ιανουάριος 2023						Λοιποί Μήνες		Δεκέμβριος 2022						Ιανουάριος 2023						Λοιποί Μήνες		Τιμή Εξάσκησης		
	Άνοιγμα	Ανιγτ Τιμή	Κατωτ Τιμή	Τελ Τιμή	Τιμή κλεισ.	Όγκος	Άνοιγμα	Ανιγτ Τιμή	Κατωτ Τιμή	Τελ Τιμή	Τιμή κλεισ.	Όγκος	Άνοιγτες θέσεις	Όγκος	Άνοιγτες θέσεις	Άνοιγμα	Ανιγτ Τιμή	Κατωτ Τιμή	Τελ Τιμή	Τιμή κλεισ.	Όγκος	Άνοιγτες θέσεις	Όγκος	Άνοιγτες θέσεις	Όγκος	Άνοιγτες θέσεις					
3.400	0.000	0.000	0.000		3.17	-	-					-	-			0.000	0.000	0.000		0.001	-	-									
3.600	0.000	0.000	0.000		2.97	-	-					-	-			0.000	0.000	0.000		0.001	-	-									0.036
3.800	0.000	0.000	0.000		2.77	-	-					-	-			0.000	0.000	0.000		0.001	-	-									0.038
4.000	0.000	0.000	0.000		2.57	-	-	0.000	0.000	0.000						0.000	0.000	0.000		0.001	-	-	0.000	0.000	0.000		0.001	-	-		0.040
4.400	0.000	0.000	0.000		2.17	-	-	0.000	0.000	0.000						0.000	0.000	0.000		0.001	-	-	0.000	0.000	0.000		0.001	-	-		0.044
4.800	0.000	0.000	0.000		1.77	-	-	0.000	0.000	0.000						0.000	0.000	0.000		0.001	-	-	0.000	0.000	0.000		0.002	-	-		0.048
5.200	0.000	0.000	0.000		1.37	-	-	0.000	0.000	0.000						0.000	0.000	0.000		0.001	-	-	0.000	0.000	0.000		0.013	-	-		0.052
5.600	0.000	0.000	0.000		0.973	-	44	0.000	0.000	0.000						0.000	0.000	0.000		0.001	-	-	0.000	0.000	0.000		0.047	-	-		0.056
6.000	0.000	0.000	0.000		0.584	-	10	0.000	0.000	0.000						0.000	0.000	0.000		0.011	-	6	0.000	0.000	0.000		0.127	-	-		0.060
6.400	0.000	0.000	0.000		0.259	-	150	0.000	0.000	0.000						0.000	0.000	0.000		0.086	-	1	0.000	0.000	0.000		0.270	-	-		0.064
6.800	0.000	0.000	0.000		0.072	-	5	0.000	0.000	0.000						0.000	0.000	0.000		0.299	-	-	0.000	0.000	0.000		0.481	-	-		0.068
7.200	0.000	0.000	0.000		0.012	-	24	0.000	0.000	0.000						0.000	0.000	0.000		0.640	-	-	0.000	0.000	0.000		0.761	-	-		0.072
7.600	0.000	0.000	0.000		0.001	-	-	0.000	0.000	0.000						0.000	0.000	0.000		1.03	-	-	0.000	0.000	0.000		1.09	-	-		0.076
8.000	0.000	0.000	0.000		0.002	-	-	0.000	0.000	0.000						0.000	0.000	0.000		1.43	-	-	0.000	0.000	0.000		1.45	-	-		0.080
8.400	0.000	0.000	0.000		0.002	-	-	0.000	0.000	0.000						0.000	0.000	0.000		1.83	-	-	0.000	0.000	0.000		1.84	-	-		0.084
8.800	0.000	0.000	0.000		0.001	-	-	0.000	0.000	0.000						0.000	0.000	0.000		2.23	-	-	0.000	0.000	0.000		2.23	-	-		0.088
9.200	0.000	0.000	0.000		0.001	-	-					-	-			0.000	0.000	0.000		2.63	-	-					-	-			0.092
9.600	0.000	0.000	0.000		0.001	-	-					-	-			0.000	0.000	0.000		3.03	-	-					-	-			0.096
10.000	0.000	0.000	0.000		0.001	-	-					-	-			0.000	0.000	0.000		3.43	-	-					-	-			0.100
11.000	0.000	0.000	0.000		0.001	-	-					-	-			0.000	0.000	0.000		4.43	-	-					-	-			0.110
12.000	0.000	0.000	0.000		0.001	-	-					-	-			0.000	0.000	0.000		5.43	-	-					-	-			0.120
13.000	0.000	0.000	0.000		0.001	-	-					-	-			0.000	0.000	0.000		6.43	-	-					-	-			0.130
14.000	0.000	0.000	0.000		0.001	-	-					-	-			0.000	0.000	0.000		7.43	-	-					-	-			0.140
Σύνολα:						0	233					0	70	0	0					0	7					0	0	0	0		
Αριθμός Πράξεων:							0						0	0							0.00						0		0		

ΕΘΝΙΚΗ ΤΡΑΠΕΖΑ (ΚΟ)

(Μέγεθος Συμβολαίου: 100 Χρέογραφα, Τρόπος Εξάσκησης: Αμερικάνικος, Φυσική Παράδοση)

Τιμή Εξάσκησης	Δικαιώματα Αγοράς														Δικαιώματα Πώλησης															
	Δεκέμβριος 2022						Ιανουάριος 2023						Λοιποί Μήνες		Δεκέμβριος 2022						Ιανουάριος 2023						Λοιποί Μήνες		Τιμή Εξάσκησης	
	Άνοιγμα	Ανιγν. Τιμή	Κατωτ. Τιμή	Τελ. Τιμή	Τιμή κλεισ.	Όγκος	Άνοιγ. θέσεις	Άνοιγμα	Ανιγν. Τιμή	Κατωτ. Τιμή	Τελ. Τιμή	Τιμή κλεισ.	Όγκος	Άνοιγ. θέσεις	Όγκος	Άνοιγ. θέσεις	Άνοιγμα	Ανιγν. Τιμή	Κατωτ. Τιμή	Τελ. Τιμή	Τιμή κλεισ.	Όγκος	Άνοιγ. θέσεις	Όγκος	Άνοιγ. θέσεις					
1.800	0.000	0.000	0.000	1.87	-	-							-	-			0.000	0.000	0.000	0.001	-	-			-	-				0.018
1.900	0.000	0.000	0.000	1.77	-	-							-	-			0.000	0.000	0.000	0.001	-	-			-	-			0.019	
2.000	0.000	0.000	0.000	1.67	-	-							-	-			0.000	0.000	0.000	0.001	-	-			-	-			0.020	
2.200	0.000	0.000	0.000	1.47	-	-							-	-			0.000	0.000	0.000	0.001	-	-			-	-			0.022	
2.400	0.000	0.000	0.000	1.27	-	-	0.000	0.000	0.000		1.28	-	-			0.000	0.000	0.000	0.001	-	-	0.000	0.000	0.000	0.001	-	-			0.024
2.600	0.000	0.000	0.000	1.07	-	-	0.000	0.000	0.000		1.08	-	-			0.000	0.000	0.000	0.001	-	-	0.000	0.000	0.000	0.001	-	-			0.026
2.800	0.000	0.000	0.000	0.871	-	-	0.000	0.000	0.000		0.879	-	-			0.000	0.000	0.000	0.001	-	-	0.000	0.000	0.000	0.002	-	-			0.028
3.000	0.000	0.000	0.000	0.672	-	-	0.000	0.000	0.000		0.688	-	-			0.000	0.000	0.000	0.001	-	-	0.000	0.000	0.000	0.010	-	-			0.030
3.200	0.000	0.000	0.000	0.472	-	-	0.000	0.000	0.000		0.509	-	-			0.000	0.000	0.000	0.001	-	-	0.000	0.000	0.000	0.032	-	-			0.032
3.400	0.000	0.000	0.000	0.281	-	-	0.000	0.000	0.000		0.353	-	-			0.000	0.000	0.000	0.010	-	-	0.000	0.000	0.000	0.075	-	-			0.034
3.600	0.000	0.000	0.000	0.127	-	-	0.000	0.000	0.000		0.230	-	-			0.000	0.000	0.000	0.055	-	-	0.000	0.000	0.000	0.151	-	-			0.036
3.800	0.000	0.000	0.000	0.039	-	-	0.000	0.000	0.000		0.137	-	-			0.000	0.000	0.000	0.167	-	-	0.000	0.000	0.000	0.258	-	-			0.038
4.000	0.000	0.000	0.000	0.007	-	-	0.000	0.000	0.000		0.077	-	-			0.000	0.000	0.000	0.336	-	-	0.000	0.000	0.000	0.399	-	-			0.040
4.400	0.000	0.000	0.000	0.002	-	-	0.000	0.000	0.000		0.019	-	-			0.000	0.000	0.000	0.730	-	-	0.000	0.000	0.000	0.742	-	-			0.044
4.800	0.000	0.000	0.000	0.001	-	-	0.000	0.000	0.000		0.004	-	-			0.000	0.000	0.000	1.13	-	-	0.000	0.000	0.000	1.13	-	-			0.048
5.200	0.000	0.000	0.000	0.001	-	-	0.000	0.000	0.000		0.001	-	-			0.000	0.000	0.000	1.53	-	-	0.000	0.000	0.000	1.53	-	-			0.052
5.600	0.000	0.000	0.000	0.002	-	-	0.000	0.000	0.000		0.001	-	-			0.000	0.000	0.000	1.93	-	-	0.000	0.000	0.000	1.93	-	-			0.056
6.000	0.000	0.000	0.000	0.001	-	-	0.000	0.000	0.000		0.001	-	-			0.000	0.000	0.000	2.33	-	-	0.000	0.000	0.000	2.33	-	-			0.060
Σύνολο:					0	0							0	0	0	0										0	0	0	0	
Αριθμός Πράξεων:					0								0		0					0.00						0		0		

ΟΠΑΠ (ΚΟ)

(Μέγεθος Συμβολαίου: 100 Χρέδγραφα, Τρόπος Εξάσκησης: Αμερικάνικος, Φυσική Παράδοση)

Τιμή Εξάσκησης	Δικαιώματα Αγοράς													Δικαιώματα Πώλησης															
	Δεκέμβριος 2022						Ιανουάριος 2023						Λοιποί Μήνες		Δεκέμβριος 2022						Ιανουάριος 2023						Λοιποί Μήνες		Τιμή Εξάσκησης
	Άνοιγμα	Ανιγτ Τιμή	Καπιτ Τιμή	Τελ Τιμή	Τιμή κλεισ.	Όγκος	Άνοιγμα	Ανιγτ Τιμή	Καπιτ Τιμή	Τελ Τιμή	Τιμή κλεισ.	Όγκος	Άνοιγτες θέσεις	Όγκος	Άνοιγτες θέσεις	Άνοιγμα	Ανιγτ Τιμή	Καπιτ Τιμή	Τελ Τιμή	Τιμή κλεισ.	Όγκος	Άνοιγτες θέσεις	Όγκος	Άνοιγτες θέσεις	Όγκος	Άνοιγτες θέσεις			
8.800	0.000	0.000	0.000	4.29	-	-	0.000	0.000	0.000	4.31	-	-			0.000	0.000	0.000	0.001	-	-	0.000	0.000	0.000	0.001	-	-			
9.200	0.000	0.000	0.000	3.89	-	-	0.000	0.000	0.000	3.91	-	-			0.000	0.000	0.000	0.001	-	-	0.000	0.000	0.000	0.001	-	-			0.092
9.600	0.000	0.000	0.000	3.49	-	-	0.000	0.000	0.000	3.51	-	-			0.000	0.000	0.000	0.001	-	-	0.000	0.000	0.000	0.001	-	-			0.096
10.000	0.000	0.000	0.000	3.09	-	-	0.000	0.000	0.000	3.11	-	-			0.000	0.000	0.000	0.001	-	-	0.000	0.000	0.000	0.001	-	-			0.100
11.000	0.000	0.000	0.000	2.10	-	-	0.000	0.000	0.000	2.13	-	-			0.000	0.000	0.000	0.001	-	-	0.000	0.000	0.000	0.010	-	-			0.110
12.000	0.000	0.000	0.000	1.10	-	-	0.000	0.000	0.000	1.22	-	-			0.000	0.000	0.000	0.003	-	-	0.000	0.000	0.000	0.096	-	-			0.120
13.000	0.000	0.000	0.000	0.270	-	47	0.000	0.000	0.000	0.532	-	-			0.000	0.000	0.000	0.174	-	-	0.000	0.000	0.000	0.413	-	-			0.130
14.000	0.000	0.000	0.000	0.013	-	-	0.000	0.000	0.000	0.169	-	-			0.000	0.000	0.000	0.919	-	-	0.000	0.000	0.000	1.05	-	-			0.140
15.000	0.000	0.000	0.000	0.001	-	-	0.000	0.000	0.000	0.038	-	-			0.000	0.000	0.000	1.91	-	-	0.000	0.000	0.000	1.93	-	-			0.150
16.000	0.000	0.000	0.000	0.001	-	-	0.000	0.000	0.000	0.006	-	-			0.000	0.000	0.000	2.91	-	-	0.000	0.000	0.000	2.91	-	-			0.160
17.000	0.000	0.000	0.000	0.001	-	-	0.000	0.000	0.000	0.001	-	-			0.000	0.000	0.000	3.91	-	-	0.000	0.000	0.000	3.91	-	-			0.170
18.000	0.000	0.000	0.000	0.001	-	-	0.000	0.000	0.000	0.001	-	-			0.000	0.000	0.000	4.91	-	-	0.000	0.000	0.000	4.91	-	-			0.180
19.000	0.000	0.000	0.000	0.001	-	-					-	-			0.000	0.000	0.000	5.91	-	-				-	-			0.190	
20.000	0.000	0.000	0.000	0.001	-	-					-	-			0.000	0.000	0.000	6.91	-	-				-	-			0.200	
Σύνολα:					0	47					0	0	0	0							0	0			0	0	0	0	
Αριθμός Πράξεων:					0						0		0					0.00						0		0			

ΟΤΕ (ΚΟ)

(Μέγεθος Συμβολαίου: 100 Χρεόγραφα, Τρόπος Εξάσκησης: Αμερικάνικος, Φυσική Παράδοση)

Τιμή Εξάσκησης	Δικαιώματα Αγοράς												Δικαιώματα Πώλησης												Τιμή Εξάσκησης							
	Δεκέμβριος 2022				Ιανουάριος 2023				Λοιποί Μήνες				Δεκέμβριος 2022				Ιανουάριος 2023				Λοιποί Μήνες											
	Άνοιγμα	Ανιγν. Τιμή	Καπιτ. Τιμή	Τελ. Τιμή	Τιμή κλεισ.	Όγκος	Άνοιγ. θέσεις	Άνοιγμα	Ανιγν. Τιμή	Καπιτ. Τιμή	Τελ. Τιμή	Τιμή κλεισ.	Όγκος	Άνοιγ. θέσεις	Όγκος	Άνοιγ. θέσεις	Άνοιγμα	Ανιγν. Τιμή	Καπιτ. Τιμή	Τελ. Τιμή	Τιμή κλεισ.	Όγκος	Άνοιγ. θέσεις	Όγκος		Άνοιγ. θέσεις						
9.600	0.000	0.000	0.000		5.23	-	-										0.000	0.000	0.000		0.001	-	-							0.096		
10.000	0.000	0.000	0.000		4.83	-	-	0.000	0.000	0.000		4.85	-	-			0.000	0.000	0.000		0.001	-	-		0.000	0.000	0.000		0.001	-	-	0.100
11.000	0.000	0.000	0.000		3.84	-	-	0.000	0.000	0.000		3.86	-	-			0.000	0.000	0.000		0.001	-	-		0.000	0.000	0.000		0.001	-	-	0.110
12.000	0.000	0.000	0.000		2.84	-	-	0.000	0.000	0.000		2.87	-	-			0.000	0.000	0.000		0.001	-	-		0.000	0.000	0.000		0.006	-	-	0.120
13.000	0.000	0.000	0.000		1.84	-	-	0.000	0.000	0.000		1.91	-	-			0.000	0.000	0.000		0.001	-	-		0.000	0.000	0.000		0.052	-	-	0.130
14.000	0.000	0.000	0.000		0.865	-	-	0.000	0.000	0.000		1.09	-	-			0.000	0.000	0.000		0.028	-	-		0.000	0.000	0.000		0.229	-	-	0.140
15.000	0.000	0.000	0.000		0.189	-	25	0.000	0.000	0.000		0.516	-	-			0.000	0.000	0.000		0.352	-	51		0.000	0.000	0.000		0.652	-	-	0.150
16.000	0.000	0.000	0.000		0.012	-	-	0.206	0.206	0.202	0.202	0.202	10	20			0.000	0.000	0.000		1.18	-	-		0.000	0.000	0.000		1.33	-	-	0.160
17.000	0.000	0.000	0.000		0.001	-	5	0.000	0.000	0.000		0.057	-	35			0.000	0.000	0.000		2.17	-	-		0.000	0.000	0.000		2.20	-	-	0.170
18.000	0.000	0.000	0.000		0.003	-	-	0.000	0.000	0.000		0.014	-	-			0.000	0.000	0.000		3.17	-	-		0.000	0.000	0.000		3.17	-	-	0.180
19.000	0.000	0.000	0.000		0.001	-	-	0.000	0.000	0.000		0.003	-	-			0.000	0.000	0.000		4.17	-	-		0.000	0.000	0.000		4.17	-	-	0.190
20.000	0.000	0.000	0.000		0.001	-	-	0.000	0.000	0.000		0.001	-	-			0.000	0.000	0.000		5.17	-	-		0.000	0.000	0.000		5.17	-	-	0.200
22.000	0.000	0.000	0.000		0.001	-	-	0.000	0.000	0.000		0.001	-	-			0.000	0.000	0.000		7.17	-	-		0.000	0.000	0.000		7.17	-	-	0.220
24.000	0.000	0.000	0.000		0.001	-	-						-	-			0.000	0.000	0.000		9.17	-	-							-	-	0.240
26.000	0.000	0.000	0.000		0.001	-	-						-	-			0.000	0.000	0.000		11.17	-	-							-	-	0.260
Σύνολο:						0	30						10	55	0	0					0	51						0	11	0	0	
Αριθμός Πράξεων:														2		0						0.00						0		0		

ΠΕΙΡΑΙΩΣ FINANCIAL HOLD (ΚΟ)

(Μέγεθος Συμβολαίου: 100 Χρέογραφα, Τρόπος Εξάσκησης: Αμερικάνικος, Φυσική Παράδοση)

Τιμή Εξάσκησης	Δικαιώματα Αγοράς												Δικαιώματα Πώλησης																
	Δεκέμβριος 2022						Ιανουάριος 2023						Λοιποί Μήνες		Δεκέμβριος 2022						Ιανουάριος 2023						Λοιποί Μήνες		Τιμή Εξάσκησης
	Άνοιγμα	Ανιτ Τιμή	Καπιτ Τιμή	Τελ Τιμή	Τιμή κλεισ.	Όγκος	Άνοιγμα	Ανιτ Τιμή	Καπιτ Τιμή	Τελ Τιμή	Τιμή κλεισ.	Όγκος	Άνοιγες θέσεις	Όγκος	Άνοιγες θέσεις	Άνοιγμα	Ανιτ Τιμή	Καπιτ Τιμή	Τελ Τιμή	Τιμή κλεισ.	Όγκος	Άνοιγες θέσεις	Όγκος	Άνοιγες θέσεις	Όγκος	Άνοιγες θέσεις			
0.500	0.000	0.000	0.000	0.820	-	-										0.000	0.000	0.000	0.001	-	-								
0.550	0.000	0.000	0.000	0.770	-	-										0.000	0.000	0.000	0.001	-	-								0.006
0.600	0.000	0.000	0.000	0.720	-	-										0.000	0.000	0.000	0.001	-	-								0.006
0.650	0.000	0.000	0.000	0.670	-	-										0.000	0.000	0.000	0.001	-	-								0.007
0.700	0.000	0.000	0.000	0.620	-	-										0.000	0.000	0.000	0.001	-	-								0.007
0.750	0.000	0.000	0.000	0.570	-	-										0.000	0.000	0.000	0.001	-	-								0.008
0.800	0.000	0.000	0.000	0.520	-	-										0.000	0.000	0.000	0.002	-	-								0.008
0.850	0.000	0.000	0.000	0.470	-	-	0.000	0.000	0.000	0.472	-	-				0.000	0.000	0.000	0.001	-	-	0.000	0.000	0.000	0.001	-	-		0.009
0.900	0.000	0.000	0.000	0.420	-	-	0.000	0.000	0.000	0.422	-	-				0.000	0.000	0.000	0.001	-	-	0.000	0.000	0.000	0.001	-	-		0.009
0.950	0.000	0.000	0.000	0.371	-	-	0.000	0.000	0.000	0.373	-	-				0.000	0.000	0.000	0.001	-	-	0.000	0.000	0.000	0.001	-	-		0.010
1.000	0.000	0.000	0.000	0.321	-	-	0.000	0.000	0.000	0.324	-	-				0.000	0.000	0.000	0.001	-	-	0.000	0.000	0.000	0.001	-	-		0.010
1.100	0.000	0.000	0.000	0.223	-	-	0.000	0.000	0.000	0.231	-	-				0.000	0.000	0.000	0.003	-	-	0.000	0.000	0.000	0.008	-	-		0.011
1.200	0.000	0.000	0.000	0.135	-	-	0.000	0.000	0.000	0.149	-	-				0.000	0.000	0.000	0.015	-	-	0.000	0.000	0.000	0.026	-	-		0.012
1.300	0.000	0.000	0.000	0.069	-	-	0.000	0.000	0.000	0.087	-	-				0.000	0.000	0.000	0.048	-	-	0.000	0.000	0.000	0.064	-	-		0.013
1.400	0.000	0.000	0.000	0.028	-	280	0.000	0.000	0.000	0.045	-	-				0.000	0.000	0.000	0.108	-	-	0.000	0.000	0.000	0.122	-	-		0.014
1.500	0.000	0.000	0.000	0.009	-	-	0.000	0.000	0.000	0.021	-	-				0.000	0.000	0.000	0.189	-	-	0.000	0.000	0.000	0.198	-	-		0.015
1.600	0.000	0.000	0.000	0.003	-	-	0.000	0.000	0.000	0.009	-	-				0.000	0.000	0.000	0.282	-	-	0.000	0.000	0.000	0.286	-	-		0.016
1.700	0.000	0.000	0.000	0.001	-	-	0.000	0.000	0.000	0.003	-	-				0.000	0.000	0.000	0.380	-	-	0.000	0.000	0.000	0.381	-	-		0.017
1.800	0.000	0.000	0.000	0.001	-	-	0.000	0.000	0.000	0.001	-	-				0.000	0.000	0.000	0.480	-	-	0.000	0.000	0.000	0.480	-	-		0.018
1.900	0.000	0.000	0.000	0.001	-	-	0.000	0.000	0.000	0.001	-	-				0.000	0.000	0.000	0.580	-	-	0.000	0.000	0.000	0.580	-	-		0.019
2.000	0.000	0.000	0.000	0.001	-	-	0.000	0.000	0.000	0.001	-	-				0.000	0.000	0.000	0.680	-	-	0.000	0.000	0.000	0.680	-	-		0.020
2.200	0.000	0.000	0.000	0.001	-	-										0.000	0.000	0.000	0.880	-	-								0.022
2.400	0.000	0.000	0.000	0.001	-	-										0.000	0.000	0.000	1.08	-	-								0.024
Σύνολα:					0	280					0	0	0	0					0	0					0	3	0	0	
Αριθμός Πράξεων:																				0.00						0		0	

Προϊόν Δανεισμού	Υποκείμενος Τίτλος	Πολυμερείς Συναλλαγές[1]				Διμερείς Συναλλαγές[2]		Δανεισμός Τίτλων μέσω ΟΤC[3]
		Ανοιχτές θέσεις[5]	Προσφερόμενη ποσότητα	Μ.Σ.Τ[4]	Όγκος συναλλαγών	Μ.Σ.Τ[4]	Όγκος συναλλαγών	Όγκος συναλλαγών
ALPHABOR	ALPHA ΥΠΗΡΕΣΙΩΝ ΣΥΜΜ (ΚΟ)	---	---	---	---	---	---	58,795,914
CENERBOR	CENERGY HOLDINGS (ΚΑ)	---	---	---	---	---	---	---
EEEBOR	COCA-COLA HBC AG (ΚΟ)	6,714	---	---	---	10,000	4.50%	35,608
EUROBBOR	EUROBANK HOLDINGS (ΚΟ)	404,421	---	---	---	---	---	36,657,600
FFGRPBOR	FOLLI-FOLLIE (ΚΟ)	---	---	---	---	---	---	900,530
FOYRKBOR	FOURLIS ΣΥΜΜΕΤΟΧΩΝ (ΚΟ)	---	---	---	---	---	---	28,850
ELPEBOR	HELLENIQ ENERGY (ΚΟ)	1,000	---	---	19,300	6.10%	---	155,851
INTRKBOR	INTRACOM HOLDINGS (ΚΟ)	---	---	---	---	---	---	---
BELABOR	JUMBO (ΚΟ)	32,752	---	---	---	---	---	552,353
LAMDABOR	LAMDA DEVELOPMENT(ΚΟ)	---	---	---	---	---	---	441,450
MIGBOR	MARFIN INVESTMENT GROUP (ΚΟ)	---	---	---	---	---	---	794,474
QUALBOR	QUALITY & RELIABILITY (ΚΟ)	---	---	---	---	---	---	---
QUESTBOR	QUEST ΣΥΜΜΕΤΟΧΩΝ (ΚΟ)	---	---	---	---	---	---	102,276
TITCBOR	TITAN CEMENT (ΚΑ)	14,185	---	---	---	800	0.01%	222,217
VIOBOR	VIOHALCO SA/ΝV (ΚΑ)	15,967	---	---	---	---	---	---
ADMIEBOR	ΑΔΜΗΕ ΣΥΜΜΕΤΟΧΩΝ Α.Ε. (ΚΟ)	---	---	---	---	36,700	0.01%	112,684
AEGNBOR	ΑΕΡΟΠΟΡΙΑ ΑΙΓΑΙΟΥ (ΚΟ)	4,496	---	---	---	---	---	47,782
ALMYBOR	ΑΛΟΥΜΥΛ (ΚΟ)	---	---	---	---	---	---	---
GEKTERNABOR	ΓΕΚ ΤΕΡΝΑ (ΚΟ)	---	---	---	---	---	---	10,157
PPCBOR	ΔΕΗ (ΚΟ)	2,000	---	---	---	---	---	2,933,106
ETEBOR	ΕΘΝΙΚΗ ΤΡΑΠΕΖΑ (ΚΟ)	105,859	---	---	---	---	---	9,947,693
ELHABOR	ΕΛΒΑΛΧΑΛΚΟΡ (ΚΟ)	23,388	---	---	500	4.79%	---	64,887
ELLAKTORBOR	ΕΛΛΑΚΤΟΡ (ΚΟ)	35,503	---	---	---	---	---	5,504
EXAEBOR	ΕΛΛΗΝ. ΧΡΗΜΑΤΙΣΤΗΡΙΑ-Χ.Α. (ΚΟ)	5,000	---	---	---	---	---	155,147
EYDAPBOR	ΕΥΔΑΠ (ΚΟ)	8,563	---	---	---	---	---	209,926
MOHBOR	ΜΟΤΟΡ ΟΪΛ (ΚΟ)	23,788	---	---	---	600	0.01%	365,208
MYTILBOR	ΜΥΤΙΛΗΝΑΙΟΣ (ΚΟ)	24,365	---	---	9,200	3.75%	---	160,717
PRABOR	ΟΛΠ (ΚΟ)	2,114	---	---	---	---	---	65,487
OPAPBOR	ΟΠΑΠ (ΚΟ)	8,000	---	---	---	3,500	0.01%	1,570,034
HTOBOR	ΟΤΕ (ΚΟ)	3,000	---	---	---	---	---	986,227
TPEIRBOR	ΠΕΙΡΑΙΩΣ FINANCIAL HOLD (ΚΟ)	6,000	---	---	---	28,000	0.01%	1,310,375

Σημειώσεις Προϊόντων Δανεισμού

[1] - Πολυμερείς Συμβάσεις Δανειοδοσίας των μεθόδων 8-1, 8-2 και 8-3-3 (σύμφ. Με Αποφ.17 ΔΣ του Χρηματιστηρίου).

[2] - Διμερείς Συμβάσεις Δανειοδοσίας των μεθόδων 8-3-1 και 8-3-2 (σύμφ. Με Αποφ. 20 ΔΣ του Χρηματιστηρίου).

[3] - Τα στοιχεία Συναλλαγές Δανεισμού Τίτλων μέσω ΟΤC δηλώνονται από τους χειριστές ΣΑΤ και αφορούν τις ποσότητες που έχουν καταγραφεί στο ΣΑΤ έως και τη προηγούμενη εργάσιμη ημέρα.

[4] - Μ.Σ.Τ: - Μέση Σταθμισμένη Τιμή (ως προς τα τεμάχια)

[5] - Τα στοιχεία αφορούν σε ανοιχτές θέσεις πριν την έναρξη της συνεδρίασης

Προϊόν Δανεισμού	Υποκείμενος Τίτλος	Πολυμερείς Συναλλαγές[1]					Διμερείς Συναλλαγές[2]		Δανεισμός Τίτλων μέσω OTC[3]
		Ανοιχτές θέσεις[5]	Προσφερόμενη ποσότητα	Μ.Σ.Τ[4]	Όγκος συναλλαγών	Μ.Σ.Τ[4]	Όγκος συναλλαγών	Μ.Σ.Τ[4]	Όγκος συναλλαγών
PLAISBOR	ΠΛΑΙΣΙΟ COMPUTERS (ΚΟ)	---	---	---	---	---	---	---	---
SARBOR	ΣΑΡΑΝΤΗΣ ΓΡ. (ΚΟ)	1,945	---	---	---	---	---	---	61,632
TENERGYBOR	ΤΕΡΝΑ ΕΝΕΡΓΕΙΑΚΗ (ΚΟ)	---	---	---	---	---	---	---	162,002

Σημειώσεις Προϊόντων Δανεισμού

[1] - Πολυμερείς Συμβάσεις Δανειοδοσίας των μεθόδων 8-1, 8-2 και 8-3-3 (σύμφ. Με Αποφ.17 ΔΣ του Χρηματιστηρίου).

[2] - Διμερείς Συμβάσεις Δανειοδοσίας των μεθόδων 8-3-1 και 8-3-2 (σύμφ. Με Αποφ. 20 ΔΣ του Χρηματιστηρίου).

[3] - Τα στοιχεία Συναλλαγές Δανεισμού Τίτλων μέσω OTC δηλώνονται από τους χειριστές ΣΑΤ και αφορούν τις ποσότητες που έχουν καταγραφεί στο ΣΑΤ έως και τη προηγούμενη εργάσιμη ημέρα.

[4] - Μ.Σ.Τ: - Μέση Σταθμισμένη Τιμή (ως προς τα τεμάχια)

[5] - Τα στοιχεία αφορούν σε ανοιχτές θέσεις πριν την έναρξη της συνεδρίασης

Κωδικό και ονομασίες Κλάδων Οικονομικής Δραστηριότητας του Χρηματιστηρίου Αθηνών

12003 - Διαπραγματεύσιμα Αμοιβαία Κεφάλαια	10101010 Υπηρεσίες Ηλεκτρονικών Υπολογιστών
10101015 Λογισμικό	10102030 Υλικό Υπολογιστών
15101010 Εξοπλισμός Τηλεπικοινωνιών	15102015 Υπηρεσίες Τηλεπικοινωνιών
20101010 Υγειονομικές Μονάδες	20101025 Υπηρεσίες Υγείας
20102010 Ιατρικός Εξοπλισμός	20103015 Φαρμακευτικά Προϊόντα
30101010 Τράπεζες	30202000 Διαφοροποιημένες Χρηματοοικονομικές Υπηρεσίες
30202010 Διαχείριση Κεφαλαίων & Θεματοφύλακες	30202015 Επενδυτικές Υπηρεσίες
30204000 Επενδυτικές Εταιρείες κλειστού τύπου	30302010 Γενικές Ασφάλειες
30302015 Μεσίτες Ασφαλίσεων	30302025 Ασφάλειες Ιδιοκτησίας & Ζημιών
35101010 Συμμετοχές & Ανάπτυξη Ακίνητης Περιουσίας	35101015 Υπηρεσίες Ακίνητης Περιουσίας
35102000 Διαφοροποιημένες Α.Ε.Ε.Α.Π.	35102030 Α.Ε.Ε.Α.Π. Επαγγελματικών Χώρων
40201040 Υπηρεσίες Ενοικίασης και Χρηματοδοτικής Μίσθωσης	40202010 Κατασκευή Κατοικιών
40202015 Έπιπλα	40202020 Οικιακές Συσκευές
40203040 Ηλεκτρονική Ψυχαγωγία	40203045 Παιχνίδια
40204020 Ρούχα και Αξεσουάρ	40301010 Ψυχαγωγία
40301030 Εκδόσεις	40301035 Ραδιοτηλεοπτικοί Φορείς
40401010 Διαφοροποιημένοι Έμποροι	40401020 Εμπόριο Ενδυμάτων
40401025 Εμπόριο Προϊόντων Οικιακής Βελτίωσης	40401030 Εξειδικευμένο Λιανικό Εμπόριο
40501010 Αεροπορικές Εταιρείες	40501015 Ταξίδια & Τουρισμός
40501020 Τυχερά Παιχνίδια	40501025 Ξενοδοχεία & Πανσιόν
45101015 Απόσταξη & Οινοπαραγωγή	45101020 Αναψυκτικά
45102010 Γεωργεία, Αλιεία, Εκτροφή και Φυτείες	45102020 Τρόφιμα
45103010 Καπνός	45201010 Λιανικό & Χονδρικό Εμπόριο Τροφίμων
45201020 Είδη Προσωπικής Φροντίδας	50101010 Κατασκευές
50101020 Κατασκευαστές Στέγασης & Επικαλύψεων	50101030 Τσιμέντα
50101035 Άλλα Οικοδομικά Υλικά	50202010 Ηλεκτρικά Εξαρτήματα
50203000 Διαφοροποιημένες Βιομηχανίες	50203015 Πλαστικά
50203030 Υλικά Συσκευασίας	50204000 Μηχανήματα Βιομηχανικού Εξοπλισμού
50204020 Μηχανήματα Κατασκευών	50205010 Προμηθευτές Βιομηχανίας
50205020 Υποστηρικτικές Υπηρεσίες προς Επιχειρήσεις	50205030 Υπηρεσίες Μαζικής Εκτύπωσης
50206015 Εμπορικά Οχήματα & Ανταλλακτικά	50206030 Θαλάσσιες Μεταφορές
50206060 Υπηρεσίες Μεταφορών	55101000 Διαφοροποιημένα Υλικά
55101020 Κλωστοϋφαντουργικά Προϊόντα	55102000 Ορυχεία
55102010 Σίδηρος & Χάλυβας	55102015 Μεταλλουργία
55102035 Αλουμίνιο	60101020 Διυλιστήρια & Εμπορία Πετρελαιοειδών
65101010 Εναλλακτική Ηλεκτρική Ενέργεια	65101015 Συμβατική Ηλεκτρική Ενέργεια
65102030 Ύδρευση	



ATHEX
Athens Stock Exchange

Λεωφ. Αθηνών 110 104 42 Αθήνα
110, Athinon Ave. GR 104 42 Athens
tel. (+30)210-33.66.800, fax (+30)210-33.66.101
www.athexgroup.gr