

22

Ημερήσιο Δελτίο  
Συναλλακτικής Δραστηριότητας

Daily Official List  
of Trading Activity

Τετάρτη, 7 Δεκεμβρίου, 2022

Έτος: 143 Αύξων Αριθμός Συνεδρίασης: 232



**ATHEXGROUP**  
Athens Exchange Group

**Αποποίηση Ευθύνης:**

Η εταιρεία Ελληνικά Χρηματιστήρια-Χρηματιστήριο Αθηνών Ανώνυμη Εταιρεία Συμμετοχών καταβάλλει κάθε δυνατή προσπάθεια ώστε να διασφαλίσει ότι οι πληροφορίες και τα λοιπά στοιχεία που εμφανίζονται στο Ημερήσιο Δελτίο Τιμών (Η.Δ.Τ.) είναι ορθά και πλήρη αλλά δεν έχει καμία ευθύνη για ενδεχόμενο λάθος ή παράλειψη στοιχείων και / ή ευθύνη σχετικά με την ακρίβεια, αξιοπιστία, επικαιροποίηση και πληρότητα των παραπάνω πληροφοριών και στοιχείων ή ευθύνη προερχόμενη άμεσα ή έμμεσα από την χρήση των παραπάνω πληροφοριών.

Η Εταιρία δεν έχει καμία ευθύνη για την ακρίβεια των στοιχείων που περιλαμβάνονται στις ανακοινώσεις των εισηγμένων εταιρειών. Πιθανές προσβολές δικαιωμάτων τρίτων από το περιεχόμενο των ανακοινώσεων συνιστούν αποκλειστική ευθύνη του αποστολέα των ανακοινώσεων.

Όλα τα αναγραφόμενα στο Η.Δ.Τ. στοιχεία παρέχονται μόνο για τους σκοπούς της πληροφόρησης και δεν συνιστούν παροχή επενδυτικών συμβουλών ή πρόσκληση για επένδυση σε κινητές αξίες που διαπραγματεύονται στο Χρηματιστήριο Αθηνών.

Αναγνωρίζεται και συμφωνείται ότι όλα τα δικαιώματα επί των πληροφοριών που εμφανίζονται στο Η.Δ.Τ. θα αποτελούν κυριότητα της εταιρίας και οποιοδήποτε άλλο δικαίωμα συμπεριλαμβανομένου του δικαιώματος πνευματικής ιδιοκτησίας, σήματος κλπ. ανήκουν στο Χρηματιστήριο Αθηνών.

Τα ανωτέρω στοιχεία αποτελούν ιδιοκτησία της Εταιρίας και προστατεύονται σύμφωνα με τις διατάξεις περί πνευματικής ιδιοκτησίας. Απαγορεύεται α) η με οποιοδήποτε τρόπο ή μέσο αναπαραγωγή, αναδημοσίευση, τροποποίηση, αντιγραφή, πώληση, μετάδοση ή διανομή του συνόλου ή μέρους τους, χωρίς αναφορά στην πηγή και β) η εμπορική εκμετάλλευση των στοιχείων από τρίτους.

Η Εταιρία δεν φέρει καμία ευθύνη προερχόμενη άμεσα ή έμμεσα από χρήση ή τυχόν αλλοίωση των ανωτέρω στοιχείων όταν αυτά χρησιμοποιούνται από

**Ελληνικά Χρηματιστήρια - Χρηματιστήριο Αθηνών Α.Ε. Συμμετοχών**

Λεωφόρος Αθηνών 110, 10442 Αθήνα, Τηλ: (210) 33.66.800, Fax: (210) 32.13.938

[www.athexgroup.gr](http://www.athexgroup.gr)

**Χρηματιστηριακό Κέντρο Θεσσαλονίκης**

Κατούνη 16-18, Θεσ/νίκη 546 25, Τηλ: (2310) 567.667, Fax: (2310) 530.455

**Συνεγγυητικό Κεφάλαιο Εξασφάλισης Επενδυτικών Υπηρεσιών**

Φειδίου 14-16, Αθήνα 106 78, Τηλ: (210) 33.04.682, Fax: (210) 33.04.155

**Επιτροπή Κεφαλαιαγοράς**

Κολοκοτρώνη 1 & Σταδίου 1, Αθήνα 105 62, Τηλ: (210) 33.77.100, Fax: (210) 33.77.173

**Πίνακας Περιεχομένων****Ενότητα 1: Στατιστικά Στοιχεία Χρεογράφων, Παραγώγων και Δανεισμού**

- Οι Αγορές Χρεογράφων Παραγώγων Δανεισμού
- Χρηματιστηριακοί Δείκτες
- Αναλυτικά Στοιχεία Συναλλαγών Αγοράς Χρεογράφων
- Στοιχεία Συναλλαγών Κλάδων Χρηματιστηρίου Αθηνών & Χρηματοοικονομικών Προϊόντων (Δ.Α.Κ.)
- Οι 10 Μετοχές με τη μεγαλύτερη Άνοδο & Πτώση
- Αναλυτικά Στοιχεία Συναλλαγών Αγοράς Παραγώγων

**Ενότητα 2: Αναλυτικά Στοιχεία Συναλλαγών Χρεογράφων**

- Αναλυτικά Στοιχεία Συναλλαγών Χρεογράφων
- Σημειώσεις Χρεογράφων

**Ενότητα 3: Στοιχεία Συναλλαγών Χρεογράφων**

- Στοιχεία Συναλλαγών Πακέτων
- Στοιχεία Συναλλαγών Δικαιωμάτων

- Στοιχεία Δανεισμού Τίτλων
- Στοιχεία Συναλλαγών Εκποιήσεων
- Στοιχεία Συναλλαγών Εκποιήσεων Ενσώματων Ονομαστικών Μετοχών
- Στοιχεία Ενεργητικού Διαπραγματεύσιμων Αμοιβαίων Κεφαλαίων (Δ.Α.Κ.)
- Χαρακτηριστικά Διαπραγματεύσιμων Αμοιβαίων Κεφαλαίων (Δ.Α.Κ.)

**Ενότητα 4: Ανακοινώσεις****Ενότητα 5: Ομόλογα Διαπραγματεύσιμα στην Αγορά Αξιών Σταθερού Εισοδήματος**

- Ομολογιακά Δάνεια Επιχειρήσεων – Οργανωμένη Αγορά (Μετατρέψιμα)
- Ομολογιακά Δάνεια Επιχειρήσεων – Οργανωμένη Αγορά (Μη Μετατρέψιμα)
- Ομόλογα Ελληνικού Δημοσίου
- Έντοκα Γραμμάτια & Zero Coupon Ομόλογα Ελληνικού Δημοσίου
- Ομόλογα Ελληνικού Δημοσίου Διαπραγματεύσιμα με τη Μέθοδο Εκφώνησης - Αντιφώνησης
- Ομόλογα Κρατικών Τραπεζών

**Ενότητα 6: Πρόσθετα Στοιχεία Ενημέρωσης**

- Πίνακας Μελών Χρηματιστηρίου Αθηνών και Μελών ΕΤ.ΕΚ.
- Πίνακας Μετοχών Υπό Ειδική Διαπραγμάτευση
- Γνωστοποιήσεις Συναλλαγών - Κατάλογος Υπόχρεων Προσώπων

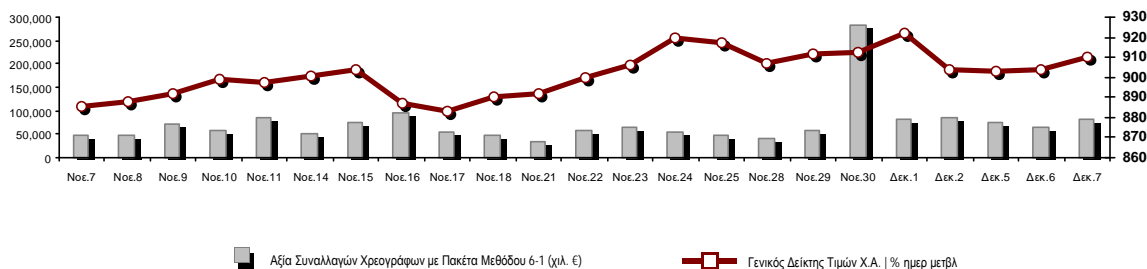
**Ενότητα 7: Αναλυτικά Στοιχεία Συναλλαγών Αγοράς Παραγώγων**

- Συμβόλαια Μελλοντικής Εκπλήρωσης σε Δείκτες
- Συμβόλαια Μελλοντικής Εκπλήρωσης σε Μετοχές
- Δικαιώματα Προαίρεσης σε Δείκτες
- Δικαιώματα Προαίρεσης σε Μετοχές
- Στοιχεία Συναλλαγών Προϊόντων Δανεισμού

**Παράρτημα Α: Κωδικοί και ονομασίες Κλάδων Οικονομικής Δραστηριότητας του Χρηματιστηρίου Αθηνών**

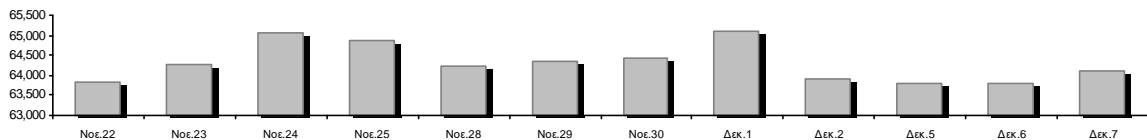
**Οι Αγορές Χρεογράφων Παραγώγων Δανεισμού**

**Γενικός Δείκτης Τιμών και Αξία Συναλλαγών Μετοχών και Παραγώγων**



<b>Κεφαλαιοποίηση Χ.Α. (εκατ €)**:</b>	64,119.47		<b>Συνολικές Ανοικτές Θέσεις σε Παράγωγα</b>	324,492
Ημερήσια μεταβολή: εκατ. €   %	331.06	0.52%	Ανοικτές θέσεις σε ΣΜΕ επί Δεικτών   % ημερ μετβλ	4,884 0.45%
Μέση ετήσια Κεφ/ποίηση: εκατ. €   % Μετβλ. Μέση προηγ. έτος	62,947.19	3.38%	Ανοικτές θέσεις σε ΣΜΕ επί μετοχών   % ημερ μετβλ	317,185 0.21%
<b>Γενικός Δείκτης Τιμών Χ.Α.   % ημερ μετβλ</b>	910.29	0.69%	Ανοικτές θέσεις σε Δικαιώματα επί Δεικτών   % ημερ μετβλ	1,606 0.00%
<b>Κεφαλαιοποίηση Γενικού Δείκτη (εκατ. €)</b>	58,059.98		Ανοικτές θέσεις σε Δικαιώματα επί μετοχών   % ημερ μετβλ	817 0.62%
Ημερήσια μεταβολή (εκατ. €)	309.87			
<b>Αξία Συναλλαγών Χρεογράφων με Πακέτα Μεθόδου 6-1 (χιλ. €)</b>	82,788.07		<b>Πλήθος Συμβολαίων Παραγώγων:</b>	39,896
Ημερήσια μεταβολή: %	16,397.36	24.70%	Ημερήσια μεταβολή: τμχ   %	4,505 12.73%
Μέση Αξία Συν/γών ΥΙD: χιλ. €   % Μετβλ Μέση προηγ. έτος	74,062.66	6.03%	Μέσος Όγκος Συμβ. ΥΙD: % Μετβλ Μέσο προηγ. Έτος	33,184 -30.38%
<b>Αξία Συναλλαγών Πακέτων Μεθόδου 6-1 (χιλ. €)</b>	13,384.16		<b>Πλήθος Πράξεων Παραγώγων:</b>	2,271
<b>Αξία Συναλλαγών Πακέτων Μεθόδου 6-2 &amp; 6-3 (χιλ. €)</b>	0.00		Ημερήσια μεταβολή: πλήθος   %	513 29.18%
<b>Αξία Συναλλαγών Ομολόγων (χιλ.€)</b>	497.47		Μέσο Πλήθος Πράξεων ΥΙD: % Μετβλ Μέσο προηγ. Έτος	2,086 -1.44%
<b>Όγκος Συναλλαγών Χρεογράφων με Πακέτα Μεθόδου 6-1 (χιλ. Τμχ)</b>	39,416.21		<b>Συνολικές Ανοικτές Θέσεις σε Δανεισμό</b>	717,231
Ημερήσια μεταβολή: χιλ. τμχ   %	12,315.15	45.44%	Ημερήσια μεταβολή: τμχ   %	8,000 1.13%
Μέσος Όγκος Συν/γών ΥΙD: % Μετβλ Μέσο προηγ. Έτος	28,888.50	-15.52%	<b>Πλήθος Συναλλαγών Δανεισμού (Πολυμερής/Διμερής)</b>	12,500
<b>Όγκος Συναλλαγών Πακέτων Μεθόδου 6-1 (χιλ. Τεμάχια)</b>	10,188.25		Ημερήσια μεταβολή: τμχ   %	4,500
<b>Όγκος Συναλλαγών Πακέτων Μεθόδου 6-2 &amp; 6-3 (χιλ. Τεμάχια)</b>	0.00		<b>Πλήθος Πολυμερών Συναλλαγών</b>	12,500
<b>Όγκος Συναλλαγών Ομολόγων</b>	531,000		<b>Πλήθος Διμερών Συναλλαγών</b>	0
<b>Πλήθος Πράξεων Χρεογράφων με Πακέτα Μεθόδου 6-1</b>	29,706		<b>Πλήθος Πράξεων Δανεισμού:</b>	10
Ημερήσια μεταβολή: πλήθος   %	2,891	10.78%	Ημερήσια μεταβολή: %	7
Μέσο Πλήθος Πράξεων ΥΙD: % Μετβλ Μέσο προηγ. Έτος	30,136	0.68%	<b>Πλήθος Πράξεων Πολυμερών Συναλλαγών</b>	10
<b>Πλήθος πακέτων Μεθόδου 6-1</b>	11		<b>Πλήθος Πράξεων Διμερών Συναλλαγών</b>	0
<b>Πλήθος πακέτων Μεθόδου 6-2 &amp; 6-3</b>	0			
<b>Πλήθος συναλλαγών Ομολόγων</b>	112			

**Κεφαλαιοποίηση Χ.Α. (εκατ €)\*\***



**Ημερήσια Διακύμανση Γενικού Δείκτη Τιμών Χρηματιστηρίου Αθηνών**



**Χρηματιστηριακοί Δείκτες**

Όνομασία Δείκτη	07/12/2022	06/12/2022	Δ μον.	Δ %	Κατώτερη	Ανώτερη	Κατ.έτους	Ανωτ.έτους	Ετησ. μεταβ.
Γενικός Δείκτης Τιμών Χ.Α.	910.29 #	904.09	6.20	0.69%	903.20	913.09	778.84	973.27	1.90% #
Δείκτης ATHEX ESG	1,035.74 #	1,028.84	6.90	0.67%	1,026.81	1,040.20	867.88	1,131.24	2.20% #
FTSE/Χ.Α. Large Cap	2,205.86 #	2,191.15	14.71	0.67%	2,186.86	2,214.91	1,853.39	2,384.15	2.65% #
FTSE/Χ.Α. Mid Cap	1,375.58 #	1,370.57	5.01	0.37%	1,358.07	1,375.58	1,236.94	1,615.19	-7.80% ☹
FTSE/Χ.Α. Υψηλής Μερισματικής Απόδοσης	3,031.85 #	2,998.18	33.67	1.12%	2,994.01	3,035.29	2,690.12	3,292.03	-2.33% ☹
FTSE/Χ.Α. Διεθνούς Δραστηριοποίησης Plus	2,515.59 #	2,497.58	18.01	0.72%	2,488.98	2,517.18	2,117.30	2,584.55	5.99% #
FTSE/Χ.Α. Mid & Small Cap Θεμελιωδών Μεγεθών	4,418.46 #	4,417.52	0.94	0.02%	4,395.44	4,428.78	3,920.25	5,109.62	-5.36% ☹
Δείκτης ATHEX Select Plus	3,061.67 #	3,041.86	19.81	0.65%	3,027.57	3,061.67	2,745.11	3,578.04	-9.56% ☹
Δείκτης ATHEX Select	4,183.88 #	4,143.95	39.93	0.96%	4,128.49	4,183.88	3,901.01	4,953.99	-8.79% ☹
FTSE/Χ.Α. Δείκτης Αγοράς	529.69 #	526.54	3.15	0.60%	525.82	531.79	454.86	586.15	-1.20% ☹
Δείκτης Συνολικής Απόδοσης Γενικού Δείκτη Χ.Α.	1,604.71 #	1,593.78	10.93	0.69%	1,592.21	1,609.64	1,354.79	1,673.61	4.67% #
FTSE/Χ.Α. Large Cap Συνολικής Απόδοσης	3,522.20 #	3,498.71	23.49	0.67%			2,917.53	3,702.87	5.39% #
FTSE/Χ.Α. Mid Cap Συνολικής Απόδοσης	1,810.50 #	1,803.91	6.59	0.37%			1,640.21	2,064.38	-5.57% ☹
Ελληνικός Δείκτης Mid & Small Cap	1,339.39 #	1,334.22	5.17	0.39%	1,330.47	1,340.59	1,171.10	1,451.84	-2.45% ☹
FTSE/Χ.Α. Τράπεζες	623.63 #	615.95	7.68	1.25%	612.11	627.36	443.16	752.66	8.47% #
FTSE/Χ.Α. Ασφάλειες	2,980.92 ☹	3,042.07	-61.15	-2.01%	2,904.49	3,042.07	1,994.86	3,171.11	49.43% #
FTSE/Χ.Α. Χρηματοοικονομικές Υπηρεσίες	661.97 #	655.82	6.15	0.94%	650.48	661.97	605.58	831.60	-11.63% ☹
FTSE/Χ.Α. Βιομηχανικά Προϊόντα & Υπηρεσίες	4,339.85 #	4,284.35	55.50	1.30%	4,267.47	4,360.75	3,065.29	4,360.75	16.29% #
FTSE/Χ.Α. Εμπόριο	827.89 #	826.72	1.17	0.14%	821.34	829.50	713.86	1,150.20	-15.90% ☹
FTSE/Χ.Α. Ακίνητης Περιουσίας	3,895.51 #	3,890.37	5.14	0.13%	3,871.09	3,940.53	3,592.38	5,179.83	-19.05% ☹
FTSE/Χ.Α. Καταναλωτικά Προϊόντα & Υπηρεσίες	8,762.73 #	8,710.36	52.37	0.60%	8,611.81	8,789.44	7,260.09	8,879.65	20.70% #
FTSE/Χ.Α. Τρόφιμα & Ποτά	8,621.95 ☹	8,642.15	-20.20	-0.23%	8,617.21	8,745.43	6,627.16	12,058.75	-23.92% ☹
FTSE/Χ.Α. Πρώτες Ύλες	6,524.01 ☹	6,610.60	-86.59	-1.31%	6,524.01	6,633.76	5,372.63	8,197.29	-11.81% ☹
FTSE/Χ.Α. Κατασκευές & Υλικά	3,048.81 #	3,027.83	20.98	0.69%	3,027.83	3,066.83	2,533.53	3,209.28	2.35% #
FTSE/Χ.Α. Ενέργεια	4,773.64 #	4,734.04	39.60	0.84%	4,697.36	4,841.95	3,339.51	4,841.95	38.63% #
FTSE/Χ.Α. Ταξίδια & Αναψυχή	2,191.66 #	2,187.73	3.93	0.18%	2,174.38	2,193.82	1,858.00	2,327.38	11.64% #
FTSE/Χ.Α. Τεχνολογία	1,988.83 #	1,987.46	1.37	0.07%	1,969.72	1,996.75	1,679.98	2,347.72	-7.36% ☹
FTSE/Χ.Α. Τηλεπικοινωνίες	4,141.02 #	4,121.28	19.74	0.48%	4,121.28	4,188.29	3,925.29	5,170.21	-8.90% ☹
FTSE/Χ.Α. Υπηρεσίες Κοινής Ωφέλειας	4,612.30 #	4,593.16	19.14	0.42%	4,568.00	4,632.18	3,692.82	5,208.71	-10.46% ☹
FTSE/Χ.Α. Υγεία	346.43 #	341.91	4.52	1.32%	339.64	346.43	305.68	611.35	-37.30% ☹
FTSE/Χ.Α. Προσωπικά Προϊόντα	6,754.13 #	6,658.22	95.91	1.44%	6,535.28	6,754.13	5,953.26	8,868.58	-22.58% ☹
Δείκτης Όλων των Μετοχών Χ.Α.	225.95 #	224.78	1.17	0.52%	225.95	225.95	198.92	248.43	-1.79% ☹
Ελληνικός Δείκτης Εταιρικών Ομολόγων	119.14 #	119.02	0.12	0.10%			116.21	127.89	-6.76% ☹
Ελληνικός Δείκτης Τιμών Εταιρικών Ομολόγων	86.52 #	86.42	0.09	0.11%			84.74	95.40	-9.30% ☹

Σημείωση 1: Το κλείσιμο των Δεικτών FTSE/Μed 100, Ελληνικός Δείκτης Εταιρικών Ομολόγων και, Ελληνικός Δείκτης Τιμών Εταιρικών Ομολόγων αφορούν την συνεδρίαση της 05/12/2022.

Σημείωση 2: Ο Ελληνικός Δείκτης Mid & Small Cap είναι Customized δείκτης υπολογιζόμενος από το Χρηματιστήριο Αθηνών.

**Αναλυτικά Στοιχεία Συναλλαγών Αγοράς Χρεογράφων**

	Όλα τα Χρεόγραφα	Κύρια Αγορά	Επιτήρηση	Διαπραγματεύσιμα Αμοιβαία Κεφάλαια
<b>Σύνολα</b>	119	109	10	0
Ανοδικές / Καθοδικές / Σταθερές:	56 / 44 / 19	51 / 43 / 15	5 / 1 / 4	0 / 0 / 0
<b>Κεφαλαιοποίηση Χ.Α. (εκατ €) **</b>	64,119.47	63,748.72	370.75	
Μέση Ημερήσια Αξία Συν/γών (χιλ. €)	74,062.66	73,934.52	185.55	16.80
<b>Αξία Συναλλαγών</b>	82,788.07	82,631.68	156.39	0.00
Κύριος Πίνακας:	69,403.91	69,247.52	156.39	0.00
Προσυμφωνημένων Συναλλαγών 6_1_2_3:	13,384.16	13,384.16	0.00	0.00
Πίνακας Εκποιήσεων:	0.00	0.00	0.00	0.00
Πίνακας Ειδικών Όρων:	0.00	0.00	0.00	0.00
Μέσος Ημερήσιος Όγκος Συναλλαγών	28,888,500	28,214,110	695,320	811
<b>Όγκος Συναλλαγών</b>	39,416,214	38,687,606	728,608	0
Κύριος Πίνακας:	29,227,960	28,499,352	728,608	0
Προσυμφωνημένων Συναλλαγών 6_1_2_3:	10,188,254	10,188,254	0	0
Πίνακας Εκποιήσεων:	0	0	0	0
Πίνακας Ειδικών Όρων:	0	0	0	0
Μέσο Ημερήσιο Πλήθος Πράξεων	30,136	29,929	206	2
<b>Αριθμός Πράξεων</b>	29,706	29,478	228	0
Κύριος Πίνακας:	29,695	29,467	228	0
Προσυμφωνημένων Συναλλαγών 6_1_2_3:	11	11	0	0
Πίνακας Εκποιήσεων:	0	0	0	0
Πίνακας Ειδικών Όρων:	0	0	0	0

**Στοιχεία Συναλλαγών Κλάδων Χρηματιστηρίου Αθηνών & Χρηματοοικονομικών Προϊόντων (Δ.Α.Κ.)**

Κωδικός	Κλάδοι	Ανοδικές / Καθοδικές / Σταθερές	Αριθμός Πράξεων	Όγκος Συναλλαγών	Αξία Συναλλαγών	% στη Συνολική Αξία
12000	- Χρηματοοικονομικά Προϊόντα	0 / 0 / 0	---	---	---	---
3510	- Ακίνητη Περιουσία	3 / 0 / 7	498	213,109	767,804.68	0.93%
3030	- Ασφάλειες	0 / 1 / 0	16	2,522	9,810.24	0.01%
5020	- Βιομηχανικά Προϊόντα & Υπηρεσίες	7 / 8 / 1	2,775	871,914	8,519,229.52	10.29%
4040	- Εμπόριο	3 / 2 / 1	184	50,253	126,200.58	0.15%
6010	- Ενέργεια	2 / 1 / 0	3,334	643,211	8,072,536.76	9.75%
4020	- Καταναλωτικά Προϊόντα & Υπηρεσίες	6 / 1 / 0	1,938	357,871	4,769,979.17	5.76%
5010	- Κατασκευές & Υλικά Κατασκευών	4 / 6 / 4	1,434	655,669	3,214,352.12	3.88%
4030	- Μέσα Ενημέρωσης	1 / 1 / 0	22	22,860	10,207.19	0.01%
4520	- Προσωπική Φροντίδα, Φάρμακα & Παντοπωλεία	1 / 2 / 0	286	50,060	228,810.85	0.28%
5510	- Πρώτες Ύλες	4 / 8 / 0	821	243,422	683,049.10	0.83%
4050	- Ταξίδια και Αναψυχή	3 / 1 / 3	2,514	893,684	6,777,326.62	8.19%
1010	- Τεχνολογία	4 / 5 / 1	883	431,251	807,278.71	0.98%
1510	- Τηλεπικοινωνίες	2 / 0 / 0	2,207	832,924	12,384,139.51	14.96%
3010	- Τράπεζες	5 / 1 / 0	8,089	23,375,028	27,018,689.83	32.64%
4510	- Τρόφιμα, Ποτά & Καπνοβιομηχανίες	5 / 3 / 0	240	65,585	1,100,694.56	1.33%
2010	- Υγεία	2 / 1 / 0	47	35,627	17,696.70	0.02%
6510	- Υπηρεσίες Κοινής Ωφέλειας	2 / 2 / 1	3,460	960,005	7,832,163.42	9.46%
3020	- Χρηματοοικονομικές Υπηρεσίες	2 / 1 / 1	916	9,591,158	447,623.78	0.54%

**Οι 10 Μετοχές με τη μεγαλύτερη Άνοδο & Πτώση**

**Κύρια Αγορά**

Μετοχές με τη μεγαλύτερη Θετική μεταβολή τιμής	Τιμή κλεισ.	Μεταβ.	Μετοχές με τη μεγαλύτερη Αρνητική μεταβολή τιμής	Τιμή κλεισ.	Μεταβ.
MARFIN INVESTMENT GROUP (ΚΟ)	0.0394	9.44% #	ΕΥΡΩΣΥΜΒΟΥΛΟΙ (ΚΟ)	0.608	-3.18% α
QUALITY & RELIABILITY (ΚΟ)	0.455	5.57% #	CPI (ΚΟ)	0.61	-2.87% α
INTRACOM HOLDINGS (ΚΟ)	1.704	5.18% #	QUEST ΣΥΜΜΕΤΟΧΩΝ (ΚΟ)	4.5	-2.17% α
ΑΔΜΗΕ ΣΥΜΜΕΤΟΧΩΝ Α.Ε. (ΚΟ)	1.774	4.35% #	KPI - ΚΡΙ (ΚΟ)	5.88	-2.00% α
HELLENIQ ENERGY (ΚΟ)	7.52	4.30% #	ΕΚΤΕΡ (ΚΟ)	1.34	-1.83% α
ΑΕΡΟΠΟΡΙΑ ΑΙΓΑΙΟΥ (ΚΟ)	5.16	3.61% #	CENERGY HOLDINGS (ΚΑ)	3.1	-1.59% α
ΠΕΙΡΑΙΩΣ FINANCIAL HOLD (ΚΟ)	1.3195	3.09% #	ΙΚΤΙΝΟΣ ΕΛΛΑΣ (ΚΟ)	0.4995	-1.48% α
ALPHA ΥΠΗΡΕΣΙΩΝ ΣΥΜΜ (ΚΟ)	1.003	2.47% #	ΝΙΟΗΛCO SA/ΝV (ΚΑ)	4.06	-1.46% α
ΑΥΤΟΗΕΛΛΑΣ (ΚΟ)	10.34	2.38% #	ΕΛΒΑΛΧΑΛΚΟΡ (ΚΟ)	1.58	-1.37% α
ΕΛΛΑΔΟΣ ΤΡΑΠΕΖΑ (ΚΟ)	16.35	1.87% #	ΕΛΤΟΝ (ΚΟ)	2.05	-0.97% α

Μετοχές με τη μεγαλύτερη Αξία Συναλλαγών	Αξία (χιλ. €)	Μεταβ.	Μετοχές με το μεγαλύτερο Όγκο Συναλλαγών	Όγκος	Μεταβ.
EUROBANK HOLDINGS (ΚΟ)	14,015.55	1.29% #	EUROBANK HOLDINGS (ΚΟ)	13,895,584	1.29% #
ΟΤΕ (ΚΟ)	12,384.08	0.47% #	MARFIN INVESTMENT GROUP (ΚΟ)	9,564,882	9.44% #
ΜΥΤΙΛΗΝΑΙΟΣ (ΚΟ)	7,876.65	1.57% #	ALPHA ΥΠΗΡΕΣΙΩΝ ΣΥΜΜ (ΚΟ)	6,413,789	2.47% #
ALPHA ΥΠΗΡΕΣΙΩΝ ΣΥΜΜ (ΚΟ)	6,352.69	2.47% #	ΠΕΙΡΑΙΩΣ FINANCIAL HOLD (ΚΟ)	1,891,740	3.09% #
ΟΠΑΠ (ΚΟ)	6,267.23	-0.08% α	ΕΘΝΙΚΗ ΤΡΑΠΕΖΑ (ΚΟ)	1,127,884	-0.84% α
ΜΟΤΟΡ ΟΪΛ (ΚΟ)	5,264.82	-0.49% α	ΟΤΕ (ΚΟ)	832,914	0.47% #
ΤΕΡΝΑ ΕΝΕΡΓΕΙΑΚΗ (ΚΟ)	5,194.14	1.51% #	ΟΠΑΠ (ΚΟ)	479,498	-0.08% α
JUMBO (ΚΟ)	4,444.86	0.40% #	ΜΥΤΙΛΗΝΑΙΟΣ (ΚΟ)	421,660	1.57% #
ΕΘΝΙΚΗ ΤΡΑΠΕΖΑ (ΚΟ)	4,153.24	-0.84% α	ΑΔΜΗΕ ΣΥΜΜΕΤΟΧΩΝ Α.Ε. (ΚΟ)	410,960	4.35% #
HELLENIQ ENERGY (ΚΟ)	2,794.48	4.30% #	HELLENIQ ENERGY (ΚΟ)	377,866	4.30% #

Σημείωση: Απεικονίζονται οι Μετοχές που δεν ανήκουν στην Κατηγορία Επιτήρησης και πραγματοποιήσαν κατά τη διάρκεια της συνεδρίασης Αξία Συναλλαγών μεγαλύτερη από 10,000 Ευρώ.

## Αναλυτικά Στοιχεία Συναλλαγών Αγοράς Παραγώγων

	Αριθμός Πράξεων	Όγκος	Ανοικτές θέσεις
<b>Σ.Μ.Ε. σε Δείκτες</b>	109	432	4,884
FTSE/X.A. Τράπεζες	1	10	5
FTSE/X.A. Large Cap	108	422	4,879
<b>Σ.Μ.Ε. σε Μετοχές</b>	2,156	39,438	317,185
ΑΔΜΗΕ ΣΥΜΜΕΤΟΧΩΝ Α.Ε. (ΚΟ)	47	455	7,552
ΑΛΡΗΑ ΥΠΗΡΕΣΙΩΝ ΣΥΜΜ (ΚΟ)	354	14,329	148,630
COCA-COLA HBC AG (ΚΟ)	5	21	541
CENERGY HOLDINGS (ΚΑ)	25	194	5,266
ΕΛΛΑΚΤΩΡ (ΚΟ)	0	0	546
EUROBANK HOLDINGS (ΚΟ)	345	5,143	15,233
ΕΥΔΑΠ (ΚΟ)	0	0	391
FOURLIS ΣΥΜΜΕΤΟΧΩΝ (ΚΟ)	7	7	1,443
ΓΕΚ ΤΕΡΝΑ (ΚΟ)	100	1,016	7,690
ΕΛΛΗΝ. ΧΡΗΜΑΤΙΣΤΗΡΙΑ-Χ.Α. (ΚΟ)	0	0	1,225
HELLENIC ENERGY (ΚΟ)	95	318	1,055
INTRACOM HOLDINGS (ΚΟ)	80	271	3,674
JUMBO (ΚΟ)	7	73	903
LAMDA DEVELOPMENT(ΚΟ)	62	215	5,188
MARFIN INVESTMENT GROUP (ΚΟ)	100	3,112	16,846
ΜΟΤΟΡ ΟΙΛ (ΚΟ)	16	81	655
ΜΥΤΙΛΗΝΑΙΟΣ (ΚΟ)	134	450	1,883
ΕΘΝΙΚΗ ΤΡΑΠΕΖΑ (ΚΟ)	159	1,986	15,668
ΟΠΑΠ (ΚΟ)	21	165	1,525
ΟΤΕ (ΚΟ)	153	1,181	6,205
ΟΛΠ (ΚΟ)	0	0	512
ΠΕΙΡΑΙΩΣ FINANCIAL HOLD (ΚΟ)	271	5,019	37,687
ΔΕΗ (ΚΟ)	96	5,068	24,528
ΤΕΡΝΑ ΕΝΕΡΓΕΙΑΚΗ (ΚΟ)	50	206	6,691
ΤΙΤΑΝ CEMENT (ΚΑ)	6	6	1,385
ΒΙΟΗΑΛCO SA/NV (ΚΑ)	23	122	4,263
<b>Δικαιώματα σε Δείκτες</b>	4	16	1,606
FTSE/X.A. Large Cap	4	16	1,606
<b>Δικαιώματα σε Μετοχές</b>	2	10	817
ΑΛΡΗΑ ΥΠΗΡΕΣΙΩΝ ΣΥΜΜ (ΚΟ)	0	0	30
ΕΘΝΙΚΗ ΤΡΑΠΕΖΑ (ΚΟ)	0	0	0
ΟΠΑΠ (ΚΟ)	0	0	47
ΟΤΕ (ΚΟ)	1	5	142
ΠΕΙΡΑΙΩΣ FINANCIAL HOLD (ΚΟ)	0	0	283
ΔΕΗ (ΚΟ)	1	5	315
<b>Συνολική Δραστηριότητα</b>	2,271	39,896	324,492











Ημερήσιο Δελτίο Τιμών

Έτος: 143 Αύξων Αριθμός Συνεδρίασης: 232

Ενότητα 2: Αναλυτικά Στοιχεία Συναλλαγών Χρεογράφων

Τετάρτη, 7 Δεκεμβρίου, 2022

Πληθος Χρεογράφων	Ονομ. Αξία	Μερίσματα [1]			Ημερ. Τελευτ. Αποκοπής		Σημ.	Χρεόγραφο	Τιμή κλεισίματος	% μεταβ.	Προηγ. Κλείσιμο-ημ/νία		Άνοιγμα	Κατωτ Τιμή	Ανωτ Τιμή	Τελ Σταθμ Τιμή	Τελευταία ζήτηση [7]	Τελευταία προσφορά [7]	Ρ/Ε μετά φ. Χρήσιμ	Όγκος	Πράξεις	Αξία Συναλλαγών[8]	Χ.Α. Εταιρείας (χιλ. €) [3,5]	Χαμηλό έτους	Υψηλό έτους	Κλάδος [4]
		2019	2020	2021	Μέρισμα [2]	Δικαίωμα																				
66,948,210	0.300	---	---	---	22/09/2015	22/09/2015	5179	FOLLI-FOLLIE (ΚΟ)	4.8	---	4.8	24/05/2018	---	---	---	---	---	---	---	---	---	---	321,351.41	4.8	4.8	40401030
12,417,000	0.310	---	---	---	27/08/2019	28/08/2017	5233	MLS ΠΛΗΡΟΦΟΡΙΚΗ (ΚΟ)	0.57	---	0.57	12/05/2020	---	---	---	---	---	---	---	---	---	---	7,077.69	0.57	0.57	10101015
33,301,715	0.320	---	---	---	27/06/2003	08/07/2009	5241	ΑΕΓΕΚ (ΚΟ)	0.035	---	0.035	25/06/2020	---	---	---	---	---	---	---	---	---	---	1,165.56	0.035	0.035	50101010
4,737,503	0.320	---	---	---	22/06/2005	22/09/2015	5115	ΒΑΡΑΓΚΗΣ (ΚΟ)	0.11	---	0.11	02/03/2022	---	---	---	---	---	---	---	---	---	---	521.13	0.11	0.11	40202015
1,001,643	0.040	---	---	---	23/05/2005	17/08/2022	5206	Γ.Ε. ΔΗΜΗΤΡΙΟΥ (ΚΟ)	0.0125	---	0.0125	30/04/2019	---	---	---	---	---	---	---	---	---	---	12.52	0.0125	0.9625	40202020
7,085,888	1.59	---	---	---	02/07/1996	06/09/2010	5216	ΕΛΒΙΕΜΕΚ (ΚΟ)	2.6	---	2.6	30/09/2019	---	---	---	---	---	---	---	---	---	---	18,423.31	2.6	2.6	35101010
25,179,640	0.600	---	---	---	08/08/1994	19/09/2000	5191	Ι. ΜΠΟΥΤΑΡΗΣ & ΥΙΟΣ (ΚΟ)	0.026	---	0.026	01/10/2018	---	---	---	---	---	---	---	---	---	---	742.45	0.026	0.026	45101015
1,540,000	0.600	---	---	---	08/08/1994	19/09/2000	5192	Ι. ΜΠΟΥΤΑΡΗΣ & ΥΙΟΣ (ΠΟ)	0.057	---	0.057	01/10/2018	---	---	---	---	---	---	---	---	---	---	742.45	0.057	0.057	45101015

**Σημειώσεις Χρεογράφων**

**Κωδικός Κείμενο σημείωσης**

- ( ) - Προσαρμοσμένα Μέρισματα λόγω διανομής Δωρεάν μετοχών.
- \* - Τελευταία προσαρμοσμένη τιμή κλεισίματος.
- [1] - Καθαρά μερίσματα.
- [2] - Στη στήλη "Ημερ. Αποκοπής τελευταίου δικαιώματος" αναφέρεται η Ημερομηνία εισαγωγής για Νέες Εταιρείες.
- [3] - Η Χρηματιστηριακή αξία αναφέρεται στο σύνολο των μετοχών
- [4] - Η κωδικοποίηση των Κλάδων Οικονομικής Δραστηριότητας του Χ.Α. παρουσιάζονται στο Παράρτημα Α
- [5] - Η Χρηματιστηριακή Αξία αναφέρεται στο σύνολο των κατηγοριών μετοχών (εφόσον έχουν εισαχθεί περισσότερες της μιας κατηγορίες) και δεν αναφέρεται σε επιμέρους κατηγορίες μετοχών μιας εταιρείας.
- [6] - P/E μεγαλύτερο του 100
- [7] - Τελευταία εικόνα του Βιβλίου Εντολών πριν το τέλος της συνεδρίασης
- [8] - Στην Αξία Συναλλαγών των Μετοχών περιλαμβάνονται όλοι οι τύποι Πακέτων

4750 - Μεταφορά στην Κατηγορία Επιτήρησης από 8/4/2011.

4912 - Μεταφορά στην κατηγορία Επιτήρησης από 31/7/2012.

4955 - Μεταφορά στην Επιτήρηση από 5/4/2013.

4957 - Μεταφορά στην Επιτήρηση από 5/4/2013.

4958 - Μεταφορά στην Επιτήρηση από 5/4/2013.

4959 - Μεταφορά στην Επιτήρηση από 5/4/2013.

5093 - Μεταφορά στην Κατηγορία Επιτήρησης από 8/4/2015.

5115 - Μεταφορά στην Κατηγορία Επιτήρησης από 15/04/2016.

5141 - Μεταφορά στην Κατηγορία Επιτήρησης από 10/05/2017.

5160 - Μεταφορά στην Κατηγορία Επιτήρησης από 15/04/2016.

5162 - Μεταφορά στην Κατηγορία Επιτήρησης από 21/12/2009.

5165 - Μεταφορά στην Κατηγορία Επιτήρησης από 15/02/2018.

5179 - Αναστολή διαπραγμάτευσης από 25/05/2018.

5191 - Αναστολή διαπραγμάτευσης από 02/10/2018.

5192 - Αναστολή διαπραγμάτευσης από 02/10/2018.

5193 - Μεταφορά στην κατηγορία Επιτήρησης από 25/10/2018.

5194 - Μεταφορά στην κατηγορία Επιτήρησης από 25/10/2018.

5197 - Μεταφορά στην κατηγορία Επιτήρησης από 07/11/2018.

5206 - Αναστολή διαπραγμάτευσης από 02/05/2019.

5216 - Αναστολή διαπραγμάτευσης από 01/10/2019.

5232 - Μεταφορά στην Κατηγορία Επιτήρησης από 08/04/2011.

5233 - Αναστολή διαπραγμάτευσης από 13/05/2020.

5241 - Αναστολή διαπραγμάτευσης από 26/06/2020

5243 - Αναστολή διαπραγμάτευσης από 01/07/2020.

5245 - Μεταφορά στη Κατηγορία Επιτήρησης από 09/07/2020.

5248 - Μεταφορά στην κατηγορία Επιτήρησης από 06/09/2011.

5253 - Μεταφορά στην Επιτήρηση από 14/5/2021.

5266 - Αναστολή διαπραγμάτευσης από 04/05/2022.

### Στοιχεία Συναλλαγών Πακέτων

Χρεόγραφο	Όγκος πακέτου	Τιμή πακέτου	Αξία πακέτου	Ώρα έγκρισης	Σημείωση
ΑΕΡΟΠΟΡΙΑ ΑΙΓΑΙΟΥ (ΚΟ)	20,000	4.96	99,200.00	10:50:22	20
EUROBANK HOLDINGS (ΚΟ)	2,000,000	1.00	2,000,000.00	11:27:40	20
EUROBANK HOLDINGS (ΚΟ)	5,132,229	1.00	5,145,059.57	13:10:14	20
ΟΤΕ (ΚΟ)	46,000	14.85	683,100.00	14:32:23	20
ΟΤΕ (ΚΟ)	105,000	14.85	1,559,250.00	14:32:23	20
ΟΠΑΠ (ΚΟ)	57,500	13.05	750,375.00	14:33:29	20
EUROBANK HOLDINGS (ΚΟ)	1,000,000	1.02	1,015,000.00	15:12:33	20
EUROBANK HOLDINGS (ΚΟ)	350,000	1.02	357,000.00	15:53:24	20
EUROBANK HOLDINGS (ΚΟ)	1,000,000	1.02	1,022,500.00	16:00:47	20
ΕΘΝΙΚΗ ΤΡΑΠΕΖΑ (ΚΟ)	100,000	3.68	367,600.00	16:49:58	20
EUROBANK HOLDINGS (ΚΟ)	377,525	1.02	385,075.50	17:14:03	20

### Σημειώσεις πακέτων

- 9 - Μέθοδος 6-1 / Ειδική Χρέωση
- 10 - Μέθοδος 6-1 / Ειδική Χρέωση, Αυθημερόν Διακανονισμός
- 14 - Μέθοδος 6-3 / Πακέτο Αποκατάστασης, Ατελής αγορά και Πώληση
- 18 - Μέθοδος 6-2 / SPOT 1
- 19 - Μέθοδος 6-2 / SPOT 2
- 20 - Μέθοδος 6-1 και Μέθοδος 6-1 Αυθημερόν Διακανονισμός
- 21 - Άλλη Προσυμφωνημένη

**Στοιχεία Συναλλαγών Δικαιωμάτων**

Ημερ. αποκοπής	Έναρξη εξάσκησης	Λήξη εξάσκησης	Λήξη διαπραγμάτευσης	Δικαιώματα	Κατωτ Τιμή	Ανωτ Τιμή	Τιμή κλεισ.	Τελευταία ζήτηση	Τελευταία προσφορά	Όγκος	Πράξεις	Αξία Συναλλαγών
28/11/2022	01/12/2022	14/12/2022	09/12/2022	LAVIPHARM Α.Ε. (ΚΟ)	0.003	0.005	0.004	...	...	120,061	42	475.72



## Στοιχεία Συναλλαγών Εκποιήσεων

Χρεόγραφα	Τύπος Χρεογράφου	Όγκος Συναλλαγών	Αριθμός Πράξεων	Αξία Συναλλαγών	Σημείωση
-----------	------------------	------------------	-----------------	-----------------	----------

Δεν πραγματοποιήθηκαν Εκποιήσεις Μετοχών.

## Σημειώσεις Εκποιήσεων

- 1 - Δημόσιος Ανοικτός Πλειστηριασμός
- 2 - Εκποίηση Ενσώματων Ονομαστικών Μετοχών
- 3 - Εκποίηση Αδιάθετων Κλασματικών Υπολοίπων

**Στοιχεία Ενεργητικού Διαπραγματεύσιμων Αμοιβαίων Κεφαλαίων (Δ.Α.Κ.)**

	Ημερομηνία συναλλαγών	Δημιουργία / Εξαγορά	Αριθ. Μερ. (T-1)	Νέα Μερ. (T-1)	Εξαγορασθ. Μερ. (T-1)	Μερίδια (T) [1]	Αξία Ενεργητικού [2]	Καθαρή Τιμή	Μέρισμα /Μερίδιο	Ημερ. Αποκοπής
ALPHA ETF FTSE Athex Large Cap	07/12/2022	5,000	906,928	---	---	906,928	19,946,070.00	21.9930	0.52	01/07/2022

**Σημειώσεις Δ.Α.Κ.**

[1] - Αριθμ. μεριδίων (T) = Αριθμ. μεριδίων (T-1) + Νεοεκδιθέντα μερίδια (T-1) - Εξαγορασθέντα μερίδια (T-1)

[2] - Περιλαμβάνονται και τα μερίδια που δημιουργήθηκαν / εξαγοράσθηκαν την ημέρα T-1.

Περιγραφή	Στοιχεία
Όνομασία Δ.Α.Κ.	ALPHA ETF FTSE Athex Large Cap
Σύμβολο Δ.Α.Κ. (GR)	ΑΔΑΚ
Σύμβολο Δ.Α.Κ. (EN)	AETF
ISIN Δ.Α.Κ.	GRF000153004
Κατηγορία Διαπραγμάτευσης	Διαπραγματεύσιμα Αμοιβαία Κεφάλαια (Δ.Α.Κ.)
Τύπος Δ.Α.Κ.	Μετοχών
Τρόπος διαχείρισης	Παθητικός
Επενδυτική Στρατηγική	Σκοπός της επενδυτικής πολιτικής του Αμοιβαίου Κεφαλαίου είναι η αναπαραγωγή της αποδόσεως του Δείκτη FTSE/X.A. Large Cap του Χρηματιστηρίου Αθηνών σε όρους Ευρώ, ακολουθώντας πλήρως και πανομοιότυπως τη σύνθεση του υποκείμενου Δείκτη.
Εκδότης	ΑΛΦΑ ASSET MANAGEMENT Α.Ε.Δ.Α.Κ.
Εταιρεία Διαχείρισης	ΑΛΦΑ ASSET MANAGEMENT Α.Ε.Δ.Α.Κ.
Ειδικοί Διαπραγματευτές	ΑΛΦΑ FINANCE Α.Χ.Ε.Π.Ε.Υ. , ΕΘΝΙΚΗ ΧΡΗΜΑΤΙΣΤΗΡΙΑΚΗ Α.Χ.Ε.Π.Ε.Υ.
Θεματοφύλακας	ΑΛΦΑ ΤΡΑΠΕΖΑ Α.Ε.
Σύμβολο Δείκτη (GR)	FTSE
Σύμβολο Δείκτη (EN)	FTSE
Όνομασία Δείκτη	FTSE/X.A. Large Cap
ISIN Δείκτη	GRI99201A006
Κλάσμα Δείκτη [1]	1/100
Αρχική Τιμή Μεριδίου	21.76
Συνολικός Αριθμός Μεριδίων [2]	906,928
Ημερομηνία πρώτης Έκδοσης	14/01/2008
Ημερομηνία έναρξης Διαπραγμάτευσης	24/01/2008
Νόμισμα Διαπραγμάτευσης	ΕΥΡΩ
Νόμισμα Ενεργητικού	ΕΥΡΩ
Αρχική Αξία Ενεργητικού [3]	3,000,000.00
Αριθμ. Μεριδίων για Δημιουργία-Εξαγορά [4]	5,000
Αμοιβή Διαχείρισης	0.375

**Σημειώσεις Δ.Α.Κ.**

[1] - Το κλάσμα της τιμής του δείκτη που αποτελεί η τιμή της πρώτης έκδοσης

[2] - Ο αριθμός μεριδίων που διαπραγματεύθηκαν στο Χρηματιστήριο την ημέρα T


[3] - Η αξία του ενεργητικού κατά την έκδοση

[4] - Ο αριθμός μεριδίων που απαιτείται κατά τη διαδικασία δημιουργίας εξαγοράς

07/12/2022

# Ανακοινώσεις

Η.Δ.Τ.



## ΑΝΑΚΟΙΝΩΣΕΙΣ

### ΕΤΑΙΡΙΚΕΣ ΠΡΑΞΕΙΣ

#### ΕΛΛΗΝΙΚΟ ΔΗΜΟΣΙΟ

Η ημερομηνία 06/12/2022 ορίζεται ως η τελευταία ημέρα διαπραγμάτευσης για το Έντοκο Γραμμάτιο Ελληνικού Δημοσίου, έκδοσης 10/12/2021 (ετήσιας διάρκειας) με κωδικό ISIN GR0004126521 και διαγράφεται από το Ο.Α.Σ.Η.Σ.

### ΓΝΩΣΤΟΠΟΙΗΣΕΙΣ ΕΤΑΙΡΙΩΝ

From: ALPHA TRUST Α.Ε.Δ.Α.Κ.Ο.Ε.Ε.  
Posted At: 06 December 2022 16:57  
Conversation: ΓΝΩΣΤΟΠΟΙΗΣΗ ΓΙΑ ΤΗΝ ΑΓΟΡΑ ΙΔΙΩΝ ΜΕΤΟΧΩΝ  
Posted To: DOLAnnouncements2  
Subject: ΓΝΩΣΤΟΠΟΙΗΣΗ ΓΙΑ ΤΗΝ ΑΓΟΡΑ ΙΔΙΩΝ ΜΕΤΟΧΩΝ

#### ΑΝΑΚΟΙΝΩΣΗ ΑΓΟΡΑΣ ΙΔΙΩΝ ΜΕΤΟΧΩΝ

Η ανώνυμη εταιρεία με την επωνυμία «ALPHA TRUST Ανώνυμη Εταιρεία Διαχείρισης Αμοιβαίων Κεφαλαίων και Οργανισμών Εναλλακτικών Επενδύσεων» (η «Εταιρεία») ενημερώνει το επενδυτικό κοινό ότι, σύμφωνα με το άρθρο 49 του Ν.4548/2018 και κατ' εφαρμογή της από 22.10.2021 απόφασης της Έκτακτης Γενικής Συνέλευσης των μετόχων και της από 09.11.2021 απόφασης του Διοικητικού Συμβουλίου της Εταιρείας, προέβη στις 05.12.2022, μέσω της EUROBANK EQUITIES Α.Ε.Π.Ε.Υ., σε αγορά 135 ιδίων μετοχών με μέση τιμή κτήσης 4,32 ευρώ ανά μετοχή, συνολικής αξίας 583,20 ευρώ.

Μετά την προαναφερόμενη συναλλαγή η Εταιρεία κατέχει 92.372 ίδιες μετοχές, με μέση τιμή κτήσης 2,87 ευρώ ανά μετοχή, ήτοι ποσοστό 2,97% του συνόλου των μετοχών της Εταιρείας.

Κηφισιά, 06.12.2022

From: ΕΛΛΗΝΙΚΑ ΧΡΗΜΑΤΙΣΤΗΡΙΑ Α.Ε.  
Posted At: 06 December 2022 18:39  
Conversation: Λήξη προγράμματος αγοράς ιδίων μετοχών  
Posted To: DOLAnnouncements2  
  
Subject: Λήξη προγράμματος αγοράς ιδίων μετοχών

Η Εταιρεία Ελληνικά Χρηματιστήρια-Χρηματιστήριο Αθηνών Α.Ε. Συμμετοχών (ATHEX) γνωστοποιεί στο επενδυτικό κοινό την ολοκλήρωση/λήξη του προγράμματος αγοράς ιδίων μετοχών, το οποίο (πρόγραμμα) ενεκρίθη σύμφωνα με τις διατάξεις του άρθρου 49 του ν. 4548/2018, όπως ισχύει, από την Τακτική Γενική Συνέλευση της 31<sup>ης</sup> Μαΐου 2021, κατά την οποία αποφασίσθηκε, μεταξύ άλλων, η απόκτηση από την Εταιρεία μέσω του Χρηματιστηρίου Αθηνών κοινών ονομαστικών μετοχών της Εταιρείας μέχρι ποσοστού 10% του εκάστοτε καταβεβλημένου μετοχικού της κεφαλαίου (ήτοι μέχρι 6.034.800 μετοχές κατ' ανώτατο), με κατώτατη τιμή αγοράς 0,49 Ευρώ ανά μετοχή και ανώτατη τιμή αγοράς 5,00 Ευρώ ανά μετοχή, εντός χρονικού διαστήματος που δεν θα υπερβαίνει τους δώδεκα (12) μήνες.

Η Εταιρεία ανακοίνωσε την έναρξη υλοποίησης του προγράμματος στις 2.12.2021.

Σε εκτέλεση-υλοποίηση της ως άνω απόφασης της Τακτικής Γενικής Συνέλευσης των Μετόχων κατ' εφαρμογή των Κανονισμών (ΕΕ) 1052/2016 και 596/2014, κατά την περίοδο από 3.12.2021 έως 30.11.2022 η Εταιρεία προέβη στην αγορά συνολικά 2.498.000 ιδίων κοινών ονομαστικών μετοχών, οι οποίες αντιστοιχούν σε ποσοστό 4,139% του μετοχικού κεφαλαίου, με μέση τιμή κτήσης 3,3359 Ευρώ ανά μετοχή, καταβάλλοντας συνολικά 8,33 εκ. Ευρώ.

**From:** INTPAKOM A.E.  
**Posted At:** 06 December 2022 18:44  
**Conversation:** ΑΝΑΚΟΙΝΩΣΗ ΓΙΑ ΤΑ ΑΠΟΤΕΛΕΣΜΑΤΑ ΦΟΡΟΛΟΓΙΚΟΥ  
ΕΛΕΓΧΟΥ - ΦΟΡΟΛΟΓΙΚΟ ΠΙΣΤΟΠΟΙΗΤΙΚΟ ΧΡΗΣΗΣ 2021  
**Posted To:** DOLAnnouncements2  
  
**Subject:** ΑΝΑΚΟΙΝΩΣΗ ΓΙΑ ΤΑ ΑΠΟΤΕΛΕΣΜΑΤΑ ΦΟΡΟΛΟΓΙΚΟΥ  
ΕΛΕΓΧΟΥ - ΦΟΡΟΛΟΓΙΚΟ ΠΙΣΤΟΠΟΙΗΤΙΚΟ ΧΡΗΣΗΣ 2021

Παιανία, 6 Δεκεμβρίου 2022 - Η Ανώνυμη Εταιρεία με την επωνυμία «INTPAKOM ΑΝΩΝΥΜΗ ΕΤΑΙΡΕΙΑ ΣΥΜΜΕΤΟΧΩΝ» (δ.τ. «INTRACOM HOLDINGS»), σε εφαρμογή των διατάξεων της παραγράφου 4.1.3.1 του Κανονισμού του Χρηματιστηρίου Αθηνών, ενημερώνει το επενδυτικό κοινό ότι, μετά την ολοκλήρωση του φορολογικού ελέγχου της Εταιρείας για το φορολογικό έτος 2021 που διενεργήθηκε από τον Ανεξάρτητο Ορκωτό Ελεγκτή-Λογιστή, σύμφωνα με το άρθρο 65<sup>Α</sup> του Ν. 4174/2013, εκδόθηκε Έκθεση Φορολογικής Συμμόρφωσης με συμπέρασμα χωρίς επιφύλαξη.

From: IDEAL HOLDINGS A.E.  
Posted At: 06 December 2022 19:37  
Conversation: Ανακοίνωση για αγορά ιδίων μετοχών  
Posted To: DOLAnnouncements2  
  
Subject: Ανακοίνωση για αγορά ιδίων μετοχών

Η εταιρεία «IDEAL HOLDINGS A.E.» (εφεξής η «Εταιρεία») ανακοινώνει ότι σε εφαρμογή απόφασης της Έκτακτης Γενικής Συνέλευσης των μετόχων της 02.12.2021, της απόφασης του Διοικητικού Συμβουλίου της Εταιρείας της 23.12.2021 και βάσει της από 23.12.2021 Ανακοίνωσης Προγράμματος Αγοράς ιδίων μετοχών, προέβη την 05.12.2022 σε αγορά 5.000 ιδίων μετοχών με μέση τιμή κτήσης ευρώ 3,50 ανά μετοχή, συνολικής αξίας ευρώ 17.500,00 και την 06.12.2022 σε αγορά 5.000 ιδίων μετοχών με μέση τιμή κτήσης ευρώ 3,5595 ανά μετοχή, συνολικής αξίας ευρώ 17.797,50. Οι αγορές πραγματοποιήθηκαν μέσω του μέλους του Χρηματιστηρίου Αθηνών, "ΠΕΙΡΑΙΩΣ Α.Ε.Π.Ε.Υ."

Μετά τις προαναφερόμενες αγορές, η Εταιρεία κατέχει 310.358 ίδιες μετοχές, οι οποίες αντιστοιχούν σε ποσοστό 0,7733% του συνόλου των μετοχών της Εταιρείας.

*Η ανακοίνωση εκδίδεται σύμφωνα με τον Κανονισμό (ΕΕ) αριθ. 596/2004 του Ευρωπαϊκού Κοινοβουλίου και του Συμβουλίου της 16<sup>ης</sup> Απριλίου 2014 και τον κατ' εξουσιοδότηση Κανονισμό (ΕΕ) 2016/1052 της Επιτροπής της 8<sup>ης</sup> Μαρτίου 2016.*



From: ΣΩΛΗΝΟΥΡΓΕΙΑ ΤΖΙΡΑΚΙΑΝ Α.Ε.  
Posted At: 07 December 2022 09:10  
Conversation: ΑΠΑΝΤΗΣΕΙΣ ΣΕ ΕΠΙΣΤΟΛΕΣ - ΕΡΩΤΗΜΑΤΑ ΤΟΥ Χ.Α./ΤΗΣ Ε.Κ.  
Posted To: DOLAnnouncements2  
Subject: ΑΠΑΝΤΗΣΕΙΣ ΣΕ ΕΠΙΣΤΟΛΕΣ - ΕΡΩΤΗΜΑΤΑ ΤΟΥ Χ.Α./ΤΗΣ Ε.Κ.

Η ΣΩΛΗΝΟΥΡΓΕΙΑ ΛΙΜΠΑΡ ΤΖΙΡΑΚΙΑΝ PROFIL Α.Ε. εφεξής «η Εταιρεία», κατόπιν παρότρυνσης της Επιτροπής Κεφαλαιαγοράς, με επιστολή της από 09/11/2022, για την ενημέρωση του επενδυτικού κοινού, αναφορικά με τις επιπτώσεις της ενεργειακής κρίσης, των πολεμικών συγκρούσεων στην Ουκρανία και του μακροοικονομικού περιβάλλοντος εν γένει, στη διαμόρφωση των θεμελιωδών οικονομικών μεγεθών του Γ τριμήνου 2022 αλλά και σωρευτικά της περιόδου 01/01/2022 – 30/09/2022, ανακοινώνει τα εξής:

Στο τέλος του τρίτου τριμήνου ο κύκλος εργασιών σημείωσε αύξηση σε σχέση με την αντίστοιχη περίοδο του περασμένου έτους, η οποία σωρευτικά ανήλθε σε 20,8%. Η σημαντική υποχώρηση των διεθνών τιμών των Α υλών, η οποία ξεκίνησε στο δεύτερο τρίμηνο του έτους, επιταχύνθηκε μέσα στο τρίτο τρίμηνο, επιβαρύνοντας το μικτό αποτέλεσμα και κατ' επέκταση τα λειτουργικά κέρδη και τα κέρδη προ φόρων. Παράλληλα η διατήρηση του κόστους ενέργειας σε υψηλά επίπεδα σε συνδυασμό με την αύξηση του χρηματοοικονομικού κόστους επιβάρυναν περαιτέρω τα αποτελέσματα. Παρά τους εξαιρετικά αρνητικούς παράγοντες απόρροια της πολεμικής σύγκρουσης, της ενεργειακής κρίσης και των πληθωριστικών πιέσεων, τα σωρευτικά οικονομικά μεγέθη, αν και διορθωμένα σε σχέση με τα ιστορικά υψηλά του περασμένου έτους, συνέχισαν με θετικό πρόσημο.

Αναλυτικά παρατίθενται τα **βασικά οικονομικά μεγέθη** της περιόδου 01/01/2022 – 30/09/2022 καθώς και του Γ τριμήνου 2022

	01/01/2022 30/09/2022	01/01/2021 30/09/2021
<b>Ποσά σε ευρώ</b>		
Κύκλος Εργασιών	27.040.678	22.385.471
Μικτό κέρδος	3.003.936	4.745.988
Κέρδη/ (Ζημιές) προ Τόκων, Φόρων και Αποσβέσεων (EBITDA)	1.555.476	3.294.915
Κέρδη / (ζημιές) προ Τόκων & Φόρων (EBIT)	1.289.747	3.050.094
Κέρδη / (ζημιές) προ φόρων	590.322	2.507.440

	01/07/2022	01/07/2021
<b>Ποσά σε ευρώ</b>	30/09/2022	30/09/2021
Κύκλος Εργασιών	7.955.391	7.219.258
Μικτό κέρδος	627.075	1.324.231
Κέρδη/ (Ζημιές) προ Τόκων, Φόρων και Αποσβέσεων (EBITDA)	142.935	961.720
Κέρδη / (ζημιές) προ Τόκων & Φόρων (EBIT)	58.835	886.456
Κέρδη / (ζημιές) προ φόρων	(227.407)	655.665

**Η διάρθρωση του δανεισμού** της Εταιρείας, **τα ίδια κεφάλαια** καθώς και τα συνολικά απασχολούμενα κεφάλαια την 30/09/2022 διαμορφώνονται ως εξής:

<b>Ποσά σε ευρώ</b>	30/9/2022	31/12/2021
Μακροπρόθεσμος δανεισμός	9.399.817	7.765.190
Βραχυπρόθεσμος δανεισμός	6.607.563	6.731.901
<b>Συνολικός δανεισμός</b>	16.007.380	14.497.091
Καθαρός δανεισμός	15.517.563	12.711.501
Ίδια Κεφάλαια	10.519.432	9.713.438
<b>Συνολικά απασχολούμενα κεφάλαια</b>	26.036.995	22.424.939

Καθώς η εξέλιξη της πολεμικής σύγκρουσης στην Ουκρανία απασχολεί τη διεθνή κοινότητα, η πρόβλεψη της έκτασης και διάρκειας των επιχειρηματικών και οικονομικών επιπτώσεων της εξακολουθεί να είναι δυσχερής και το πλήρες φάσμα των πιθανών συνεπειών της για την παγκόσμια οικονομία, το επόμενο διάστημα είναι δύσκολο να προβλεφθεί στο παρόν στάδιο.

Περαιτέρω, τα μεγέθη των επιπτώσεων της ενεργειακής κρίσης, τόσο στη διεθνή όσο και στην ελληνική οικονομία, θα εξαρτηθούν από την ένταση των καιρικών φαινομένων στη διάρκεια της χειμερινής περιόδου, αλλά και από το ύψος των επιδοτήσεων που θα συνεχίσουν να παρέχουν οι κυβερνήσεις σε νοικοκυριά και επιχειρήσεις.

Η απόφαση των σημαντικότερων Κεντρικών Τραπεζών να αυξήσουν το βασικό επιτόκιο, προκειμένου να αντιμετωπιστούν οι πληθωριστικές πιέσεις, έχουν οδηγήσει σε αύξηση του χρηματοοικονομικού κόστους επιχειρήσεων και νοικοκυριών, ενώ ενδεχομένως να περιορίσουν τις προβλέψεις ανάπτυξης για το επόμενο έτος.

Η Διοίκηση της Εταιρείας παρακολουθεί στενά τις εξελίξεις των παραπάνω φαινομένων, εφαρμόζοντας πολιτικές ανάσχεσης των αρνητικών παραγόντων.

Σε κάθε περίπτωση η δυναμική της ελληνικής οικονομίας κατά το τρέχον έτος, αλλά και οι θετικές προβλέψεις για τα μεγέθη των επενδύσεων στον κατασκευαστικό τομέα και στην οικοδομή για το επόμενο έτος, εκτιμάται ότι θα συμβάλλουν στην επίτευξη των αναπτυξιακών στόχων της Εταιρείας.

Οινόφυτα Βοιωτίας, 06.12.2022

[Ανακοίνωση Βασικών Οικονομικών Μεγεθών Εννεαμήνου 2022](#)

**From:** ΕΛ. Δ. ΜΟΥΖΑΚΗΣ Α.Ε.Β.Ε.Μ. & Ε.  
**Posted At:** 07 December 2022 09:31  
**Conversation:** ΜΖΚ - ΔΕΛΤΙΟ ΤΥΠΟΥ ΣΧΕΤΙΚΑ ΜΕ ΑΠΟΤΕΛΕΣΜΑΤΑ 9ΜΗΝΟΥ 2022  
**Posted To:** DOLAnnouncements2  
  
**Subject:** ΜΖΚ - ΔΕΛΤΙΟ ΤΥΠΟΥ ΣΧΕΤΙΚΑ ΜΕ ΑΠΟΤΕΛΕΣΜΑΤΑ 9ΜΗΝΟΥ 2022

ΜΖΚ - ΔΕΛΤΙΟ ΤΥΠΟΥ ΣΧΕΤΙΚΑ ΜΕ ΑΠΟΤΕΛΕΣΜΑΤΑ 9ΜΗΝΟΥ 2022

[ΜΖΚ - ΔΕΛΤΙΟ ΤΥΠΟΥ ΣΧΕΤΙΚΑ ΜΕ ΑΠΟΤΕΛΕΣΜΑΤΑ 9ΜΗΝΟΥ 2022](#)

**From:** ΜΟΤΟΡ ΟΪΛ Α.Ε.  
**Posted At:** 07 December 2022 09:35  
**Conversation:** Ρυθμιζόμενη Πληροφορία: Αγορές Ιδίων Μετοχών (Απόφαση ΕΓΣ 30/6/2022)  
**Posted To:** DOLAnnouncements2  
**Subject:** Ρυθμιζόμενη Πληροφορία: Αγορές Ιδίων Μετοχών (Απόφαση ΕΓΣ 30/6/2022)

Η ΜΟΤΟΡ ΟΙΛ (ΕΛΛΑΣ) ΔΙΥΛΙΣΤΗΡΙΑ ΚΟΡΙΝΘΟΥ Α.Ε. ανακοινώνει ότι στις 6 Δεκεμβρίου 2022 προέβη σε αγορά 15.206 μετοχών της Εταιρείας συνολικής αξίας Ευρώ 308.237,76 (μέση τιμή κτήσης: Ευρώ 20,271 ανά μετοχή).

Ο συνολικός αριθμός ιδίων μετοχών που κατέχει η Εταιρεία ανέρχεται σε 1.720.557 που αντιστοιχεί σε ποσοστό 1,55% του μετοχικού της κεφαλαίου. Η μέση τιμή κτήσης των ιδίων μετοχών ανέρχεται σε Ευρώ 15,590 ανά μετοχή. Η αγορά των ανωτέρω ιδίων μετοχών πραγματοποιήθηκε μέσω του Μέλους του Χρηματιστηρίου Αθηνών ΠΕΙΡΑΙΩΣ ΑΕΠΕΥ.

Μαρούσι, 7 Δεκεμβρίου 2022

Το Διοικητικό Συμβούλιο

From: ΜΥΤΙΛΗΝΑΙΟΣ Α.Ε.  
Posted At: 07 December 2022 09:49  
Conversation: Απόκτηση Ιδίων Μετοχών  
Posted To: DOLAnnouncements2  
  
Subject: Απόκτηση Ιδίων Μετοχών

Απόκτηση Ιδίων Μετοχών

[Ανακοίνωση](#)

From: QUEST ΣΥΜΜΕΤΟΧΩΝ Α.Ε.  
Posted At: 07 December 2022 10:18  
Conversation: Αγορά ιδίων μετοχών (06/12/2022)  
Posted To: DOLAnnouncements2  
  
Subject: Αγορά ιδίων μετοχών (06/12/2022)

Η Quest Συμμετοχών Α.Ε. γνωστοποιεί ότι σύμφωνα με το άρθρο 49 του Ν 4548/2018 και σύμφωνα με τους όρους του Κανονισμού 2273 / 2003 της Ευρωπαϊκής Επιτροπής και σε εκτέλεση της από 15/06/2022 απόφασης της Τακτικής Γενικής Συνέλευσης των Μετόχων της Εταιρείας και της από 15/6/2022 απόφασης του Διοικητικού Συμβουλίου, προέβη κατά τη διάρκεια της συνεδρίασης της 06/12/2022, μέσω της χρηματιστηριακής εταιρείας «Eurobank Equities», σε αγορά 6.000 ιδίων μετοχών με μέση τιμή κτήσης 4,59 ευρώ και συνολική αξία συναλλαγής 27.552,87 ευρώ.

Μετά και την προαναφερόμενη αγορά, η Εταιρεία κατέχει 658.183 ίδιες μετοχές, ποσοστό 0,6138% του συνόλου των μετοχών της Εταιρείας.

From: ALPHA TRUST ΑΝΔΡΟΜΕΔΑ Α.Ε.Ε.Χ.  
Posted At: 07 December 2022 10:27  
Conversation: ΓΝΩΣΤΟΠΟΙΗΣΗ ΓΙΑ ΤΗΝ ΑΓΟΡΑ ΙΔΙΩΝ ΜΕΤΟΧΩΝ  
Posted To: DOLAnnouncements2  
  
Subject: ΓΝΩΣΤΟΠΟΙΗΣΗ ΓΙΑ ΤΗΝ ΑΓΟΡΑ ΙΔΙΩΝ ΜΕΤΟΧΩΝ

Ως συνημμένο

[ΑΓΟΡΑ ΙΔΙΩΝ ΜΕΤΟΧΩΝ 06.12.22](#)



**From:** ΠΑΠΟΥΤΣΑΝΗΣ Α.Β.Ε.Ε.  
**Posted At:** 07 December 2022 10:27  
**Conversation:** Απάντηση σε επιστολή της Ε.Κ. Εκτίμηση για τις επιπτώσεις της ενεργειακής κρίσης, των πολεμικών συγκρούσεων στην Ουκρανία και του μακροοικονομικού περιβάλλοντος εν γένει  
**Posted To:** DOLAnnouncements2  
**Subject:** Απάντηση σε επιστολή της Ε.Κ. Εκτίμηση για τις επιπτώσεις της ενεργειακής κρίσης, των πολεμικών συγκρούσεων στην Ουκρανία και του μακροοικονομικού περιβάλλοντος εν γένει

**Παπουτσάνης ΑΒΕΕ: Απάντηση σε επιστολή της Ε.Κ.**

**Εκτίμηση για τις επιπτώσεις της ενεργειακής κρίσης, των πολεμικών συγκρούσεων στην Ουκρανία και του μακροοικονομικού περιβάλλοντος εν γένει**

(βλέπε συνημμένο αρχείο)

[Απάντηση σε ερώτημα Ε.Κ.](#)

**From:** JUMBO A.E.E.  
**Posted At:** 07 December 2022 10:35  
**Conversation:** Ενημέρωση Μετόχων για την πορεία των πωλήσεων κατά το 11μηνο του 2022  
**Posted To:** DOLAnnouncements2  
**Subject:** Ενημέρωση Μετόχων για την πορεία των πωλήσεων κατά το 11μηνο του 2022

Ο **Νοέμβριος του 2022**, πιστοποίησε με τον πλέον καταλυτικό τρόπο, την εμπιστοσύνη του καταναλωτικού κοινού στο **νέο προϊόντικό μείγμα** και την **τιμολογιακή πολιτική** του Ομίλου JUMBO.

- Ο προτελευταίος μήνας του έτους, έκλεισε για τον Όμιλο με μια νέα εντυπωσιακή αύξηση των πωλήσεων κατά +24% περίπου, σε σχέση με τον Νοέμβριο του 2021.

Αναλυτικά η πορεία των πωλήσεων ανά χώρα:

### Ελλάδα

Τον **Νοέμβριο του 2022**, οι καθαρές πωλήσεις της μητρικής εταιρείας (χωρίς να υπολογίζονται οι ενδοεταιρικές συναλλαγές), παρουσίασαν αύξηση κατά +12% περίπου σε σχέση με τον Νοέμβριο του 2021.

Συνολικά για το **11μηνο του 2022**, οι καθαρές πωλήσεις της μητρικής εταιρείας - χωρίς τις ενδοεταιρικές συναλλαγές- παρουσίασαν αύξηση κατά +13% περίπου σε σχέση με το αντίστοιχο περσινό 11μηνο.

### Κύπρος

Οι πωλήσεις κατά τον **Νοέμβριο του 2022** αυξήθηκαν κατά +21% περίπου, σε σχέση με τον αντίστοιχο περσινό μήνα συνεχίζοντας την εντυπωσιακή δυναμική τους πορεία.

Συνολικά οι πωλήσεις, στην Κύπρο, για το **11μηνο του 2022** είναι αυξημένες κατά +23% περίπου, σε σχέση με το αντίστοιχο περσινό 11μηνο.

## **Βουλγαρία**

Οι πωλήσεις του δικτύου κατέγραψαν αύξηση κατά +84% περίπου τον **Νοέμβριο του 2022**, σε σχέση με τον αντίστοιχο περσινό μήνα όπου τα καταστήματα λειτουργούσαν για πρώτη φορά με ελέγχους πιστοποιητικών στους εισερχόμενους πελάτες.

Οι πωλήσεις των καταστημάτων, στη Βουλγαρία, για το 11μηνο του 2022 να είναι αυξημένες κατά +12% περίπου σε σχέση με το αντίστοιχο περσινό 11μηνο.

## **Ρουμανία:**

Οι πωλήσεις του δικτύου σημείωσαν αύξηση της τάξης του +43% περίπου τον **Νοέμβριο του 2022**, σε σχέση με τον αντίστοιχο περσινό μήνα όπου για πρώτη φορά τα καταστήματα λειτούργησαν με **ελέγχους πιστοποιητικών** στους εισερχόμενους πελάτες.

- Επίσης, ξεκίνησε την λειτουργία του το **νέο υπερ- κατάστημα στην πόλη Sibiu**, φτάνοντας το δίκτυο των καταστημάτων Jumbo στη Ρουμανία στα 16.

Συνολικά οι πωλήσεις, στην αγορά της Ρουμανίας, για το 11μηνο του 2022, είναι αυξημένες κατά +6% περίπου, σε σχέση με το αντίστοιχο περσινό 11μηνο.

## **Έκτακτη Χρηματική Διανομή**

Όπως έχει ανακοινωθεί, το **Διοικητικό Συμβούλιο του Ομίλου JUMBO** ενέκρινε στις **17 Οκτωβρίου 2022** την καταβολή έκτακτης χρηματικής διανομής ποσού € 0,3850 ανά μετοχή για το 2022.

Ως ημερομηνία **αποκοπής έκτακτης χρηματικής διανομής** έχει οριστεί η 9<sup>η</sup> **Δεκεμβρίου 2022** και η καταβολή θα ξεκινήσει στις **15 Δεκεμβρίου 2022**.

**From:** ΦΙΛΙΠΠΟΣ ΝΑΚΑΣ Α.Β.Ε.Τ.Ε.  
**Posted At:** 07 December 2022 12:17  
**Conversation:** ΑΠΟΦΑΣΕΙΣ ΤΗΣ ΤΑΚΤΙΚΗΣ ΓΕΝΙΚΗΣ ΣΥΝΕΛΕΥΣΗΣ ΤΩΝ ΜΕΤΟΧΩΝ ΤΗΣ ΦΙΛΙΠΠΟΣ ΝΑΚΑΣ Α.Β.Ε.Τ.Ε. ΤΗΣ 7ΗΣ ΔΕΚΕΜΒΡΙΟΥ 2022  
**Posted To:** DOLAnnouncements2  
**Subject:** ΑΠΟΦΑΣΕΙΣ ΤΗΣ ΤΑΚΤΙΚΗΣ ΓΕΝΙΚΗΣ ΣΥΝΕΛΕΥΣΗΣ ΤΩΝ ΜΕΤΟΧΩΝ ΤΗΣ ΦΙΛΙΠΠΟΣ ΝΑΚΑΣ Α.Β.Ε.Τ.Ε. ΤΗΣ 7ΗΣ ΔΕΚΕΜΒΡΙΟΥ 2022

Στην Τακτική Γενική Συνέλευση των μετόχων της 7<sup>ης</sup> Δεκεμβρίου 2022 το σύνολο των μετοχών που κατατέθηκαν ήταν 5.054.916 ήτοι το 79,73% του συνολικού μετοχικού κεφαλαίου.

Στη συνέχεια οι παρευρισκόμενοι ενέκριναν τα ακόλουθα:

1. Την ετήσια Οικονομική Έκθεση της Εταιρείας και του Ομίλου της εταιρικής χρήσης 2022 (01.07.2021 - 30.06.2022) μετά των ετήσιων Χρηματοοικονομικών Καταστάσεων (εταιρικών και ενοποιημένων) της εν λόγω εταιρικής χρήσεως, των σχετικών ετήσιων Εκθέσεων του Διοικητικού Συμβουλίου και των Ελεγκτών, καθώς και την Έκθεση των Ανεξάρτητων μη Εκτελεστικών Μελών του Διοικητικού Συμβουλίου προς την Τακτική Γενική Συνέλευση των μετόχων της 7<sup>ης</sup> Δεκεμβρίου 2022.
2. Τη συνολική διαχείριση κατά το άρθρο 108 του Ν. 4548/2018 της χρήσεως 01.07.2021 – 30.06.2022 καθώς και την απαλλαγή των Ελεγκτών από κάθε ευθύνη.
3. Την Έκθεση Αποδοχών Μελών του Διοικητικού Συμβουλίου σύμφωνα με το άρθρο 112 Ν. 4548/2018 για την περίοδο 01.07.2021 έως 30.06.2022 και την Έκθεση του Ανεξάρτητου Ορκωτού Ελεγκτή Λογιστή για τον έλεγχο της πληρότητας των πληροφοριών που περιλαμβάνει η Έκθεση Αποδοχών Σύμφωνα με το άρθρο 112 του Ν. 4548/2018.
4. Την επιλογή της εταιρείας «Σ.Ο.Λ. Α.Ε. ΟΡΚΩΤΟΙ ΕΛΕΓΚΤΕΣ ΛΟΓΙΣΤΕΣ» Φωκ. Νέγρη 3, Αθήνα, για τον έλεγχο της χρήσης 01.07.2021 – 30.06.2022 και συγκεκριμένα τους ορκωτούς ελεγκτές λογιστές κο. Βάιο Ριζούλη του Αχιλλέα με Αρ. Μητ. ΣΟΕΛ 22041 ως τακτικό και ως αναπληρωματικό τον κο. Άγγελο Κ. Διονυσόπουλο, με ΑΜ ΣΟΕΛ 39101.
5. Την καταβολή ως μέρισμα του ποσού των 634.000 € ήτοι € 0,10 ανά μετοχή. Τέλος, εξουσιοδοτήθηκε το Διοικητικό Συμβούλιο να ορίσει την ημερομηνία αποκοπής και πληρωμής του μερίσματος και να προβεί στις ανάλογες δημοσιεύσεις.
6. Την αύξηση του μετοχικού κεφαλαίου με κεφαλαιοποίηση μέρους του αποθεματικού της διαφοράς υπέρ το άρτιο ποσού 507.200€ με αύξηση της ονομαστικής αξίας της μετοχής κατά 0,08€.
7. Τη μείωση του μετοχικού κεφαλαίου κατά 507.200€ και την επιστροφή στους μετόχους ποσού 507.200€ με αντίστοιχη μείωση της ονομαστικής αξίας της μετοχής κατά 0,08€. Επίσης εξουσιοδοτήθηκε το Διοικητικό Συμβούλιο να ορίσει

την ημερομηνία αποκοπής και πληρωμής της επιστροφής κεφαλαίου προς τους δικαιούχους και να προβεί στις δέουσες δημοσιεύσεις.

8. Την τροποποίηση του άρθρου 5 του καταστατικού με τη συμπλήρωση των παρακάτω μεταβολών του μετοχικού κεφαλαίου:

λα) Με την από 07.12.2022 απόφαση της Τακτικής Γενικής Συνέλευσης το μετοχικό κεφάλαιο της εταιρείας αυξάνεται κατά ποσό 507.200€ με κεφαλαιοποίηση του αποθεματικού από την έκδοση μετοχών υπέρ το άρτιο και με αντίστοιχη αύξηση της ονομαστικής αξίας κάθε μετοχής κατά 0,08€. Έτσι το μετοχικό κεφάλαιο ανέρχεται στο ποσό των 4.307.200,00 € και διαιρείται σε 6.340.000 ονομαστικές μετοχές ονομαστικής αξίας 0,68 € ανά μετοχή.

λβ) Με την από 07.12.2022 απόφαση της Τακτικής Γενικής Συνέλευσης το μετοχικό κεφάλαιο της εταιρείας μειώνεται κατά ποσό 507.200€ με επιστροφή μετρητών στους μετόχους ποσού 507.200€ με μείωση της ονομαστικής αξίας της μετοχής κατά 0,08€. Έτσι το μετοχικό κεφάλαιο ανέρχεται στο ποσό των 3.804.000,00€ και διαιρείται σε 6.340.000 ονομαστικές μετοχές ονομαστικής αξίας 0,60 € ανά μετοχή.

From: ΦΙΛΙΠΠΟΣ ΝΑΚΑΣ Α.Β.Ε.Τ.Ε.  
Posted At: 07 December 2022 12:33  
Conversation: ΚΑΤΑΒΟΛΗ ΜΕΡΙΣΜΑΤΟΣ ΧΡΗΣΗΣ 01.07.2021- 30.06.2022  
Posted To: DOLAnnouncements2  
Subject: ΚΑΤΑΒΟΛΗ ΜΕΡΙΣΜΑΤΟΣ ΧΡΗΣΗΣ 01.07.2021- 30.06.2022

Η εταιρεία ΦΙΛΙΠΠΟΣ ΝΑΚΑΣ Α.Β.Ε.Τ.Ε., σύμφωνα με την απόφαση της Τακτικής Γενικής Συνέλευσης των μετόχων της 7<sup>ης</sup> Δεκεμβρίου 2022 και σε εφαρμογή των οριζόμενων στις παρ. 4.1.3.4 και 5.2 του Κανονισμού του Χρηματιστηρίου Αθηνών, ανακοινώνει τα παρακάτω:

Το μικτό μέρισμα για την χρήση 01.07.2021 – 30.06.2022 ανέρχεται σε Ευρώ 0,10 ανά μετοχή. Από το ποσό του μερίσματος θα παρακρατηθεί σύμφωνα με το άρθρο 24, παρ. 1 του ν. 4646/2019, φόρος υπέρ του Ελληνικού Δημοσίου με συντελεστή 5%, και συνεπώς το καθαρό καταβαλλόμενο μέρισμα ανά μετοχή θα ανέλθει σε Ευρώ 0,095.

Η ημερομηνία αποκοπής του δικαιώματος μερίσματος ορίστηκε η Παρασκευή 9 Δεκεμβρίου 2022. Διευκρινίζεται ότι σύμφωνα με τον νέο κανονισμό του Χ.Α. οι εταιρικές πράξεις από 01.01.2009 διενεργούνται με βάση τον κανόνα “record date” όπου οι δικαιούχοι του μερίσματος της χρήσης 01.07.2021-30.06.2022 είναι οι εγγεγραμμένοι μέτοχοι στα αρχεία του Σ.Α.Τ. τη Δευτέρα 12 Δεκεμβρίου 2022. Η καταβολή του μερίσματος θα ξεκινήσει από την Παρασκευή 16 Δεκεμβρίου 2022.

Σύμφωνα με το άρθρο 5.5 του Κανονισμού του Χρηματιστηρίου Αθηνών και μετά από την απόφαση του Διοικητικού Συμβουλίου της 7<sup>ης</sup> Δεκεμβρίου 2022 ενημερώνουμε τους κ.κ. μετόχους της εταιρείας μας ότι η καταβολή του μερίσματος θα πραγματοποιηθεί από την ALPHA BANK και θα αρχίσει στις 16 Δεκεμβρίου 2022 μέχρι τις 15 Δεκεμβρίου 2023, περίοδο κατά την οποία οι μέτοχοι θα εισπράξουν το μέρισμα μέσω:

1. των Συμμετεχόντων των δικαιούχων στο Σ.Α.Τ. (Τράπεζες και Χρηματιστηριακές εταιρείες), σύμφωνα με τα ισχύοντα στον Κανονισμό Λειτουργίας της ΕΛ.Κ.Α.Τ. και

τις σχετικές αποφάσεις της. (ALPHA BANK Τμήμα Εταιρικών Πράξεων, Λεωφόρος Αθηνών 103, Αθήνα 104 47, τηλ. 210 3436704, αρμόδια κα. Εύη Απίστολα).

1. Ειδικά στις περιπτώσεις πληρωμής μερίσματος σε κληρονόμους θανόντων δικαιούχων των οποίων οι τίτλοι τηρούνται στον Ειδικό Λογαριασμό της Μεριδας τους στο Σ.Α.Τ., υπό το χειρισμό της ATHEXCSD, η διαδικασία πληρωμής του μερίσματος θα διενεργείται μετά την ολοκλήρωση της νομιμοποίησης των κληρονόμων, μέσω του δικτύου της Alpha Bank για ένα (1) έτος από την ημερομηνία καταβολής (δηλαδή ως την 15η Δεκεμβρίου 2023).

Μετά τις 15 Δεκεμβρίου 2023 η καταβολή του μερίσματος θα πραγματοποιείται μόνο από τα γραφεία της εταιρείας (19<sup>ο</sup> χλμ. Λεωφ. Λαυρίου, 190 02 Παιανία Αττικής, τηλ. επικοινωνίας 210 6686101 Τμήμα Εξυπηρέτησης Μετόχων).

Μερίσματα που δεν θα εισπραχθούν εντός πέντε (5) ετών, παραγράφονται υπέρ του Ελληνικού Δημοσίου.

Παιανία, 7 Δεκεμβρίου 2022

Το Διοικητικό Συμβούλιο

From: ΚΡΙ-ΚΡΙ Α.Ε.  
Posted At: 07 December 2022 12:49  
Conversation: Απόκτηση Ιδίων Μετοχών  
Posted To: DOLAnnouncements2  
  
Subject: Απόκτηση Ιδίων Μετοχών

Η Εταιρεία με την επωνυμία «ΚΡΙ-ΚΡΙ ΒΙΟΜΗΧΑΝΙΑ ΓΑΛΑΚΤΟΣ ΑΝΩΝΥΜΗ ΒΙΟΜΗΧΑΝΙΚΗ & ΕΜΠΟΡΙΚΗ ΕΤΑΙΡΙΑ», με Α.Φ.Μ. 094289571 και αριθ. Γ.Ε.ΜΗ. 113772252000 [εφεξής η «**Εταιρεία**»], ανακοινώνει ότι, κατ' εφαρμογή της από 05.07.2022 απόφασης της Τακτικής Γενικής Συνέλευσης καθώς και σε συνέχεια της συνακόλουθης από 04.10.2022 ανακοίνωσής της, την 06.12.2022 απέκτησε μέσω του Χρηματιστηρίου Αθηνών 1.065 ίδιες μετοχές με τιμή κτήσης 5,996 ευρώ ανά μετοχή, συνολικής αξίας 6.385,70 ευρώ.

Οι αποκτήσεις αυτές πραγματοποιήθηκαν μέσω του μέλους του Χρηματιστηρίου Αθηνών με την επωνυμία Εθνική Χρηματιστηριακή Α.Ε.Π.Ε.Υ. Μετά και την προαναφερόμενη απόκτηση, η Εταιρεία κατέχει συνολικά 81.363 ίδιες μετοχές, ήτοι ποσοστό 0,246% του συνόλου των μετοχών της Εταιρείας.

*Η ανακοίνωση εκδίδεται σύμφωνα με τον Κανονισμό (ΕΕ) αριθ. 596/2014 και τον κατ' εξουσιοδότηση Κανονισμό (ΕΕ) 2016/1052.*



**From:** PROFILE A.E.B.E.  
**Posted At:** 07 December 2022 13:40  
**Conversation:** Η Profile Software συμμετέχει στο Digital Economy Forum 2022 ως Χρυσός Χορηγός  
**Posted To:** DOLAnnouncements2  
**Subject:** Η Profile Software συμμετέχει στο Digital Economy Forum 2022 ως Χρυσός Χορηγός

***Η Profile Software συμμετέχει για δεύτερη συνεχόμενη χρονιά στο Digital Economy Forum 2022: Digital Greece in the Spotlight, στηρίζοντας με τη χορηγία της - ως Gold Sponsor - το ετήσιο συνέδριο του ΣΕΠΕ για την ψηφιακή οικονομία.***

**Αθήνα, 7 Δεκεμβρίου 2022:** Η Profile Software, διεθνής εταιρεία ανάπτυξης λογισμικού, συμμετέχει για δεύτερη συνεχόμενη χρονιά στο Digital Economy Forum 2022: Digital Greece in the Spotlight, που θα διεξαχθεί στις 19 Δεκεμβρίου 2022, στο Ξενοδοχείο Athenaeum InterContinental Athens, που διοργανώνεται υπό την αιγίδα του Συνδέσμου Επιχειρήσεων Πληροφορικής και Επικοινωνιών Ελλάδας (ΣΕΠΕ).

Ο κ. Ευάγγελος Αγγελίδης, Διευθύνων Σύμβουλος της Profile Software, θα συμμετέχει στη θεματική ενότητα «Συζήτηση Στρογγυλής Τραπέζης – Οι Προκλήσεις και οι Ευκαιρίες της Επόμενης Μέρας» και αναμένεται να παρουσιάσει τις επενδύσεις που πραγματοποιεί η εταιρεία σε Έρευνα & Ανάπτυξη (R&D) και τις προκλήσεις που αντιμετωπίζει στην επιτυχημένη υλοποίηση μεγάλης κλίμακας έργων. Επιπλέον, θα ακολουθήσει η ανάλυση των ευκαιριών που αναδύονται στον κλάδο της ψηφιακής τεχνολογίας και η ανάδειξη βέλτιστων πρακτικών που απευθύνονται στους φορείς και οργανισμούς του Δημόσιου τομέα καθώς και σε οργανισμούς διεθνούς εμβέλειας.

Το συνέδριο επιχειρεί να αναδείξει την αξιοποίηση της πραγματικής δυναμικής της βιομηχανίας ψηφιακής τεχνολογίας και τον σημαντικό ρόλο που διαδραματίζει για την ευημερία της ελληνικής κοινωνίας και την ανάπτυξη της εθνικής οικονομίας. Στο συνέδριο θα συμμετάσχουν κορυφαία κυβερνητικά στελέχη, αξιωματούχοι των Ευρωπαϊκών Θεσμών, εκπρόσωποι κλαδικών φορέων και οργανισμών, ειδικοί της παγκόσμιας αγοράς Πληροφορικής και Επικοινωνιών, εκπρόσωποι των

σημαντικότερων επιχειρήσεων του κλάδου ψηφιακής τεχνολογίας, καθώς και άλλων κλάδων της οικονομίας.

Ο κ. Ευάγγελος Αγγελίδης, Διευθύνων Σύμβουλος της Profile Software, αναφέρει ότι «η ψηφιακή οικονομία βρίσκεται στο επίκεντρο των εξελίξεων και οι επιχειρήσεις οφείλουν να σταθούν στο ύψος των περιστάσεων. Η Profile Software, μέσω της σημαντικής τεχνογνωσίας που διαθέτει και με κύριο γνώμονα την παροχή ολοκληρωμένων και πρωτοποριακών λύσεων λογισμικού, επιχειρεί να συμμετέχει ενεργά στη δημιουργία του ψηφιακού οικοσυστήματος της χώρας».

Το συνέδριο θα πραγματοποιηθεί υβριδικά στις 19 Δεκεμβρίου, τόσο με φυσική παρουσία, τηρώντας όλα τα υγειονομικά πρωτόκολλα και τα προβλεπόμενα μέτρα πρόληψης για την αντιμετώπιση της πανδημίας COVID-19, όσο και διαδικτυακά μέσα από ψηφιακή πλατφόρμα HD live streaming.

Για να παρακολουθήσετε μέσω live streaming τις εργασίες του Digital Economy Forum 2022: Digital Greece in the Spotlight, επισκεφθείτε, την ημέρα του συνεδρίου, τον σύνδεσμο <https://deforum.sepe.gr/>.

**From:** ΙΚΤΙΝΟΣ ΕΛΛΑΣ Α.Ε.  
**Posted At:** 07 December 2022 13:41  
**Conversation:** ΑΝΑΚΟΙΝΩΣΗ ΡΥΘΜΙΖΟΜΕΝΗΣ ΠΛΗΡΟΦΟΡΙΑΣ ΤΟΥ Ν.  
3556/2007: Γνωστοποίηση συναλλαγών  
**Posted To:** DOLAnnouncements2  
  
**Subject:** ΑΝΑΚΟΙΝΩΣΗ ΡΥΘΜΙΖΟΜΕΝΗΣ ΠΛΗΡΟΦΟΡΙΑΣ ΤΟΥ Ν.  
3556/2007: Γνωστοποίηση συναλλαγών

Η εταιρία ΙΚΤΙΝΟΣ ΕΛΛΑΣ ΑΕ, γνωστοποιεί σύμφωνα με το άρθρο 21 του Ν. 3556/2007 καθώς και του άρθρου 19 του Κανονισμού (ΕΕ) 596/2014 του Ευρωπαϊκού Κοινοβουλίου και σε συνέχεια σχετικής γνωστοποίησης που υπεβλήθη προς αυτή, το συνδεδεμένο φυσικό πρόσωπο, κ. Γεώργιος Βαδιάκας (σύζυγος του Εκτελεστικού Μέλους του Διοικητικού Συμβουλίου κας. Αναστασίας Χαϊδά), στις 06-12-2022, προέβη σε αγορά 50.000 μετοχών της εταιρίας ΙΚΤΙΝΟΣ ΕΛΛΑΣ Α.Ε. συνολικής αξίας 25.500 ευρώ.

**From:** Ι. ΚΛΟΥΚΙΝΑΣ-Ι. ΛΑΠΠΑΣ Α.Ε.  
**Posted At:** 07 December 2022 15:39  
**Conversation:** ΑΝΑΚΟΙΝΩΣΗ ΓΙΑ ΤΑ ΑΠΟΤΕΛΕΣΜΑΤΑ ΦΟΡΟΛΟΓΙΚΟΥ  
ΕΛΕΓΧΟΥ - ΦΟΡΟΛΟΓΙΚΟ ΠΙΣΤΟΠΟΙΗΤΙΚΟ ΧΡΗΣΗΣ 2021  
**Posted To:** DOLAnnouncements2  
  
**Subject:** ΑΝΑΚΟΙΝΩΣΗ ΓΙΑ ΤΑ ΑΠΟΤΕΛΕΣΜΑΤΑ ΦΟΡΟΛΟΓΙΚΟΥ  
ΕΛΕΓΧΟΥ - ΦΟΡΟΛΟΓΙΚΟ ΠΙΣΤΟΠΟΙΗΤΙΚΟ ΧΡΗΣΗΣ 2021

### **Ανακοίνωση της Εταιρείας**

**«Ι. ΚΛΟΥΚΙΝΑΣ – Ι. ΛΑΠΠΑΣ ΤΕΧΝΙΚΗ ΚΑΙ ΕΜΠΟΡΙΚΗ ΑΝΩΝΥΜΟΣ ΕΤΑΙΡΕΙΑ»**

**ΑΡ. Γ.Ε.ΜΗ. 002052601000**

Η εταιρεία με την επωνυμία **«Ι. ΚΛΟΥΚΙΝΑΣ – Ι. ΛΑΠΠΑΣ ΤΕΧΝΙΚΗ ΚΑΙ ΕΜΠΟΡΙΚΗ ΑΝΩΝΥΜΟΣ ΕΤΑΙΡΕΙΑ»** (εφεξής η **«Εταιρεία»**), σε εφαρμογή των διατάξεων της παραγράφου 4.1.3.1. του Κανονισμού του Χρηματιστηρίου Αθηνών, γνωστοποιεί στο επενδυτικό κοινό ότι ο φορολογικός έλεγχος της χρήσης 2021, σύμφωνα με το άρθρο 65Α του Ν. 4174/2013, που διενεργήθηκε από τον Τακτικό Ορκωτό Ελεγκτή-Λογιστή, ολοκληρώθηκε και εκδόθηκε φορολογικό πιστοποιητικό με συμπέρασμα «χωρίς επιφύλαξη».

Φορολογικό πιστοποιητικό χωρίς επιφύλαξη για τη χρήση 2021 έλαβε επίσης και η θυγατρική εταιρεία ΙΩΑΝΝΗΣ ΚΛΟΥΚΙΝΑΣ – ΙΩΑΝΝΗΣ ΛΑΠΠΑΣ ΤΕΧΝΙΚΗ ΑΝΩΝΥΜΟΣ ΕΤΑΙΡΙΑ.

Αθήνα, 7 Δεκεμβρίου 2022

Το Διοικητικό Συμβούλιο

From: ΚΥΡΙΑΚΟΥΛΗΣ Μ.Κ.Ν. Α. Α.Ε.

Posted At: 07 December 2022 16:09

Conversation: ΧΡΗΜΑΤΟΟΙΚΟΝΟΜΙΚΕΣ ΠΛΗΡΟΦΟΡΙΕΣ ΤΟΥ ΟΜΙΛΟΥ ΚΑΙ ΤΗΣ ΕΤΑΙΡΕΙΑΣ ΚΥΡΙΑΚΟΥΛΗΣ ΜΕΣΟΓΕΙΑΚΑΙ ΚΡΟΥΑΖΙΕΡΑΙ ΝΑΥΤΙΛΙΑΚΗ Α.Ε. ΓΙΑ ΤΟ ΤΡΙΤΟ ΤΡΙΜΗΝΟ 2022

Posted To: DOLAnnouncements2

Subject: ΧΡΗΜΑΤΟΟΙΚΟΝΟΜΙΚΕΣ ΠΛΗΡΟΦΟΡΙΕΣ ΤΟΥ ΟΜΙΛΟΥ ΚΑΙ ΤΗΣ ΕΤΑΙΡΕΙΑΣ ΚΥΡΙΑΚΟΥΛΗΣ ΜΕΣΟΓΕΙΑΚΑΙ ΚΡΟΥΑΖΙΕΡΑΙ ΝΑΥΤΙΛΙΑΚΗ Α.Ε. ΓΙΑ ΤΟ ΤΡΙΤΟ ΤΡΙΜΗΝΟ 2022

Η ΚΥΡΙΑΚΟΥΛΗΣ ΜΕΣΟΓΕΙΑΚΑΙ ΚΡΟΥΑΖΙΕΡΑΙ ΝΑΥΤΙΛΙΑΚΗ Α.Ε. ανακοινώνει ότι:

Παρατίθενται επιλεγμένα μεγέθη της Κατάστασης Συνολικού Εισοδήματος για το τρίτο τρίμηνο 2022, για το ενιάμηνο 2022 και τα συγκριτικά αυτών:

	ΟΜΙΛΟΣ				ΕΤΑΙΡΕΙΑ			
	1/1- 30/09/2022	1/1- 30/09/2021	1/7- 30/9/2022	1/7- 30/9/2021	1/1- 30/09/2022	1/1- 30/09/2021	1/7- 30/9/2022	1/7- 30/9/2021
Έσοδα Πωλήσεων	25.410/.219	19.225.926	5.667.167	5.292.980	3.788.066	3.551.974	2.585.438	2.854.961
Κέρδη/(Ζημιές) προ φόρων και τόκων (EBIT)	414.960	(257.961)	1.601.487	2.402.670	62.163	186.601	1.266.535	1.172.050
Κέρδη/(Ζημιές) προ φόρων τόκων και αποσβέσεων (EBIDTA)	1.578.841	969.285	1.979.720	2.110.721	1.095.121	1.284.158	1.962.984	1.494.217
Κέρδη/(Ζημιές) μετά από φόρους	75.735	(607.360)	1.526.779	1.767.210	(271.899)	(162.560)	1.175.390	1.007.365
Κέρδη/(Ζημιές) μετά φόρων αποδιδόμενα στους μετόχους της Μητρικής	68.043	(617.245)	1.525.770	1.600.574	(271.899)	(162.560)	1.175.390	1.007.365

Από τον παραπάνω πίνακα προκύπτουν τα ακόλουθα:

Τα Έσοδα πωλήσεων του τρίτου τριμήνου 2022 για τη **Μητρική** εμφάνισαν μείωση κατά 269.523 € ή 9,44% σε σχέση με τη συγκρίσιμη περίοδο, ενώ σωρευτικά τα Έσοδα πωλήσεων περιόδου 1/1-30/9/2022 εμφάνισαν αύξηση 236.092 € ή 6,65% σε σχέση με τη συγκρίσιμη περίοδο.

Τα Έσοδα πωλήσεων του τρίτου τριμήνου 2022 για τον **Όμιλο** εμφάνισαν αύξηση κατά 374.187 € ή 7,07% σε σχέση με τη συγκρίσιμη περίοδο, ενώ σωρευτικά τα Έσοδα πωλήσεων περιόδου 1/1-30/9/2022 εμφάνισαν αύξηση 6.184.293 € ή 32,17% σε σχέση με τη συγκρίσιμη περίοδο.

Στο τρίτο τρίμηνο 2022 η **Μητρική** πραγματοποίησε κέρδη μετά από φόρους, αυξημένα κατά 168.025 € ή 16,68% σε σχέση με εκείνα της συγκρίσιμης περιόδου του 2021, ενώ σωρευτικά στη περίοδο 1/1-30/9/2022 πραγματοποίησε ζημιές μετά από φόρους, αυξημένες κατά 109.339 € ή 67,26% σε σχέση με τη συγκρίσιμη περίοδο.

Στο τρίτο τρίμηνο 2022 ο **Όμιλος** πραγματοποίησε κέρδη μετά από φόρους, μειωμένα κατά 240.431 € ή 13,61% σε σχέση με εκείνα της συγκρίσιμης περιόδου του 2021, ενώ σωρευτικά στη περίοδο 1/1-30/9/2022 πραγματοποίησε αναστροφή των ζημιών μετά από φόρους της συγκρίσιμης περιόδου σε κέρδη, ήτοι από ζημιές 607.360 € παρουσίασε κέρδη 75.735 €.

Στο τρίτο τρίμηνο 2022 ο **Όμιλος** πραγματοποίησε κέρδη μετά από φόρους που αναλογούν στους ιδιοκτήτες της Μητρικής, μειωμένα κατά 74.804 € ή 4,67% σε σχέση με εκείνα της συγκρίσιμης περιόδου του 2021, ενώ σωρευτικά στη περίοδο 1/1-30/9/2022 πραγματοποίησε αναστροφή των ζημιών μετά από φόρους που αναλογούν στους ιδιοκτήτες της Μητρικής της συγκρίσιμης περιόδου σε κέρδη, ήτοι από ζημιές 617.245 € σε κέρδη 68.043 €.

Σημειώνεται ότι, η Μητρική και ο Όμιλος κατά το ενιάμηνο του 2022 και του 2021 δεν είχαν έσοδα και έξοδα από διακοπείσες δραστηριότητες ούτε λοιπά συνολικά εισοδήματα.

Παρατίθενται επιλεγμένα μεγέθη της Κατάστασης Χρηματοοικονομικής Θέσης κατά την 30/9/2022 και τα συγκριτικά αυτών:

	ΟΜΙΛΟΣ		ΕΤΑΙΡΕΙΑ	
	30/9/2022	31/12/2021	30/9/2022	31/12/2021
Σύνολο Καθαρής Θέσης Ιδιοκτητών Μητρικής	12.893.879	12.825.836	19.051.694	19.323.593
Σύνολο Καθαρής Θέσης	12.943.055	12.867.321	19.051.694	19.323.593
Μη τρέχουσες Δανειακές Υποχρεώσεις	5.917.593	7.055.445	5.101.171	6.054.830
Τρέχουσες Δανειακές Υποχρεώσεις	1.733.983	1.760.064	1.382.143	1.406.389
Σύνολο Δανεισμού	7.651.576	8.815.509	6.483.314	7.461.219

Από τον παραπάνω πίνακα προκύπτουν τα ακόλουθα:

Η Καθαρή Θέση της Μητρικής μειώθηκε κατά 271.899 € ή 1,41% συγκρινόμενη με εκείνη της 31/12/2021.

Το Σύνολο Καθαρής Θέσης Ιδιοκτητών Μητρικής αυξήθηκε κατά 75.734 € ή 0,59% συγκρινόμενο με εκείνο της 31/12/2021.

Την 30/9/2022 τα **δάνεια** της Μητρικής συνιστούν το 15,56% του συνόλου των ιδίων κεφαλαίων και υποχρεώσεων. Ως προς τη ληκτότητα τους αποτελούνται κατά 21,32% από δάνεια με διάρκεια αποπληρωμής μικρότερης ή ίσης του ενός έτους, κατά 71,50% από δάνεια με διάρκεια αποπληρωμής μεταξύ ενός και πέντε ετών και κατά 7,18% από δάνεια με διάρκεια αποπληρωμής άνω των πέντε ετών.

Κατά το τρίτο τρίμηνο του 2022 η Μητρική δεν εισέπραξε κεφάλαια από δανεισμό, ενώ αποπλήρωσε δάνεια καταβάλλοντας 300.528 €. Κατά το ενιάμηνο του 2022 η Μητρική δεν εισέπραξε κεφάλαια από δανεισμό, ενώ αποπλήρωσε δάνεια καταβάλλοντας 977.905 €.

Την 30/9/2022 τα **δάνεια** του Ομίλου συνιστούν το 14,42% του συνόλου των ιδίων κεφαλαίων και υποχρεώσεων. Ως προς τη ληκτότητα τους αποτελούνται κατά 22,66% από δάνεια με διάρκεια αποπληρωμής μικρότερης ή ίσης του ενός έτους, κατά 75,17% από δάνεια με διάρκεια αποπληρωμής μεταξύ ενός και πέντε ετών και κατά 2,17% από δάνεια με διάρκεια αποπληρωμής άνω των πέντε ετών.

Κατά το τρίτο τρίμηνο του 2022 ο Όμιλος δεν εισέπραξε κεφάλαια από δανεισμό, ενώ αποπλήρωσε δάνεια καταβάλλοντας 300.528 €. Κατά το ενιάμηνο του 2022 ο Όμιλος δεν εισέπραξε κεφάλαια από δανεισμό, ενώ αποπλήρωσε δάνεια καταβάλλοντας 1.163.933 €.

### Επιπτώσεις της Ενεργειακής Κρίσης

Η αρνητική επίδραση της αύξησης του κόστους παροχής ενέργειας επί των αποτελεσμάτων του Ομίλου κρίνεται διαχειρήσιμη. Η κατανάλωση ενέργειας των ενοποιούμενων εταιρειών αφορά κατά κύριο λόγο την ηλεκτροδότηση κτιρίων γραφείων, κτιρίου στάθμευσης οχημάτων και λιμενικών εγκαταστάσεων, ενώ ελάχιστο μέρος αυτής αφορά την ηλεκτροδότηση των σκαφών αναψυχής κατά τη χρονική διάρκεια του ελλιμενισμού τους. Στον ακόλουθο πίνακα παρουσιάζονται τα έξοδα κατανάλωσης ηλεκτρικής ενέργειας περιόδου 1/1/2022-30/9/2022 ως ποσοστό των εσόδων πωλήσεων αυτής της περιόδου, για εκείνες τις εταιρείες που έχουν την μεγαλύτερη συνεισφορά στα ενοποιημένα έσοδα πωλήσεων:

1/1/2022-30/9/2022	ΚΥΡΙΑΚΟΥΛΗΣ ΜΕΣΟΓΕΙΑΚΑΙ ΚΡΟΥΑΖΙΕΡΑΙ Ν.Α.Ε.	ΜΑΡΙΝΑ ΚΑΛΑΜΑΤΑΣ ΜΟΝΟΠΡΟΣΩΠΗ ΤΟΥΡΙΣΤΙΚΗ Α.Ε.	ΚΥΡΙΑΚΟΥΛΗΣ ΜΑΡΙΝΕΣ Α.Ε.	SARL KIRIACOULIS FRANCE (Όμιλος) *
Έσοδα πωλήσεων	3.788.066	557.125	151.231	20.435.615
Ηλεκτρική ενέργεια	46.439	59.108	4.033	2.064
% των εσόδων πωλήσεων	1,23	10,61	2,67	0,01

\* Περιλαμβάνονται οι εταιρείες SARL KIRIACOULIS FRANCE, SARL VENT PORTANT, SARL KIRIACOULIS POINT D'AMURE και SCI DU DONATOR.

Από τα αριθμητικά δεδομένα του παραπάνω πίνακα προκύπτει ότι η αύξηση του κόστους παροχής ηλεκτρικής ενέργειας άσκησε έντονη πίεση στα αποτελέσματα των θυγατρικών ΜΑΡΙΝΑ ΚΑΛΑΜΑΤΑΣ ΜΟΝΟΠΡΟΣΩΠΗ ΤΟΥΡΙΣΤΙΚΗ Α.Ε. και ΚΥΡΙΑΚΟΥΛΗΣ ΜΑΡΙΝΕΣ Α.Ε., γεγονός το οποίο οδήγησε την μεν πρώτη σε αναπροσαρμογή των χρεώσεων που πραγματοποιεί στους πελάτες-πλοιοκτήτες για τη κατανάλωση ηλεκτρικού ρεύματος από τα ελλιμενιζόμενα σκάφη αναψυχής τους, τη δε δεύτερη σε αναπροσαρμογή των τιμών στάθμευσης οχημάτων.

Τέλος επισημαίνεται ότι, όλες οι εγκαταστάσεις του Ομίλου χρησιμοποιούν για τον εσωτερικό και εξωτερικό φωτισμό τους λαμπτήρες χαμηλής κατανάλωσης ηλεκτρικής ενέργειας, ενώ ταυτόχρονα δίνεται ιδιαίτερη έμφαση στην ορθολογική



(ανάλογα με τις κλιματολογικές συνθήκες) ρύθμιση θερμοκρασίας κατά την χρήση των κλιματιστικών μηχανημάτων.

### **Επιπτώσεις των πολεμικών συγκρούσεων στην Ουκρανία**

Οι εχθροπραξίες που ξεκίνησαν στις 24 Φεβρουαρίου 2022 στην Ουκρανία και συνεχίζονται μέχρι σήμερα, η συνεπακόλουθη επιβολή κυρώσεων από τα κράτη – μέλη της Ευρωπαϊκής Ένωσης στη Ρωσία, και η αντίδραση της τελευταίας με την έκδοση ταξιδιωτικών οδηγιών, οι οποίες προειδοποιούν για κινδύνους και ανεπιθύμητες συμπεριφορές στις οποίες ενδέχεται να εκτεθούν Ρώσοι πολίτες κατά την παραμονή τους σε χώρες της Ευρωπαϊκής Ένωσης, απέτρεψαν μεγάλο μέρος του πληθυσμού της Ρωσίας από το να κάνουν διακοπές στις γεωγραφικές περιοχές στις οποίες ο Όμιλος λειτουργεί σημεία εξυπηρέτησης ναυλωτών (Ελλάδα, Ιταλία, Κροατία, Γαλλία, Μάλτα, Ισπανία και Καραϊβική). Επιπρόσθετα, τα ταξίδια αναψυχής δεν αποτελούν προτεραιότητα για τους πολίτες χωρών που βρίσκονται σε εμπόλεμη κατάσταση (όπως είναι σήμερα η Ουκρανία). Οι ναυλώσεις σκαφών αναψυχής χωρίς μόνιμο πλήρωμα επηρεάστηκαν ελάχιστα, διότι το μερίδιο των ναυλωτών που προέρχονται τόσο από την Ρωσία όσο και από την Ουκρανία εμφανίζεται διαχρονικά μικρό. Πιο συγκεκριμένα:

Το έτος 2019, πριν την πανδημία της νόσου COVID – 19, το μερίδιο των ημερών ναύλωσης που κλείστηκαν από ναυλομεσιτικά πρακτορεία εγκατεστημένα στη Ρωσία στο σύνολο των ημερών ναύλωσης που εκτελέστηκαν από σκάφη αναψυχής που διαχειρίζεται ο Όμιλος ήταν 1,66%. Το μερίδιο αυτό για το έτος 2021, πριν την έναρξη των πολεμικών συγκρούσεων στην Ουκρανία, ήταν 1,06%, ενώ για το έτος 2022 υπολογίστηκε ίσο με 0,30%.

Το έτος 2019 το μερίδιο των ημερών ναύλωσης που κλείστηκαν από ναυλομεσιτικά πρακτορεία εγκατεστημένα στην Ουκρανία στο σύνολο των ημερών ναύλωσης που εκτελέστηκαν από σκάφη αναψυχής που διαχειρίζεται ο Όμιλος ήταν 0,25%. Το μερίδιο αυτό για το έτος 2021 ήταν 0,77%, ενώ για το έτος 2022 υπολογίστηκε ίσο με 0,11%.

From: ALPHA TRUST Α.Ε.Δ.Α.Κ.Ο.Ε.Ε.  
Posted At: 07 December 2022 16:57  
Conversation: ΓΝΩΣΤΟΠΟΙΗΣΗ ΓΙΑ ΤΗΝ ΑΓΟΡΑ ΙΔΙΩΝ ΜΕΤΟΧΩΝ  
Posted To: DOLAnnouncements2  
  
Subject: ΓΝΩΣΤΟΠΟΙΗΣΗ ΓΙΑ ΤΗΝ ΑΓΟΡΑ ΙΔΙΩΝ ΜΕΤΟΧΩΝ

### **ΑΝΑΚΟΙΝΩΣΗ ΑΓΟΡΑΣ ΙΔΙΩΝ ΜΕΤΟΧΩΝ**

Η ανώνυμη εταιρεία με την επωνυμία «ALPHA TRUST Ανώνυμη Εταιρεία Διαχείρισης Αμοιβαίων Κεφαλαίων και Οργανισμών Εναλλακτικών Επενδύσεων» (η «Εταιρεία») ενημερώνει το επενδυτικό κοινό ότι, σύμφωνα με το άρθρο 49 του Ν.4548/2018 και κατ' εφαρμογή της από 22.10.2021 απόφασης της Έκτακτης Γενικής Συνέλευσης των μετόχων και της από 09.11.2021 απόφασης του Διοικητικού Συμβουλίου της Εταιρείας, προέβη στις 06.12.2022, μέσω της EUROBANK EQUITIES Α.Ε.Π.Ε.Υ., σε αγορά 30.170 ιδίων μετοχών με μέση τιμή κτήσης 4,24020 ευρώ ανά μετοχή, συνολικής αξίας 127.926,83 ευρώ.

Μετά την προαναφερόμενη συναλλαγή η Εταιρεία κατέχει 122.542 ίδιες μετοχές, με μέση τιμή κτήσης 3,21 ευρώ ανά μετοχή, ήτοι ποσοστό 3,94% του συνόλου των μετοχών της Εταιρείας.

**Κηφισιά, 07.12.2022**

**Ομολογιακά Δάνεια Επιχειρήσεων – Οργανωμένη Αγορά (Μη Μετατρέψιμα)**

Πλήθος Εισηγμένων Ομολογιών	Ονομαστική αξία	Τιμή έκδοσης	Σημερινό επιτόκιο	Ημερ. λήξης	Διάρκεια (έτη)	Σημείωση	Τοκομερίδιο		Μον. Διασπ.	Ομόλογα Επιχειρήσεων	Δεδ. Τόκς	Αποδ. Λήξη	Κατωτ Τιμή	Ανωτ Τιμή	Τιμή κλεισ. Προηγ.	Κλείσιμο-ημ/νία	Όγκος	Αξία Συναλλαγών	Τελευταία εντολή		λαχ έτους	Μεγ έτους		
							Κοινό	Προτιμησιακό											Τιμή	Αγορ./ Πώλ.			Ημερομηνία	
100,000	1,000.00	1,000.00	2.95	11/02/2027	5	---	2	---	1	SAFE BULKERS PARTICIPATIONS PLC (Μη μετατρέψιμο)	9.8333	4.8200	---	---	---	93.0000	01/12/2022	---	---	90.1401	A	37/12/2022	88.9211	100.0000
320,000	1,000.00	1,000.00	3.40	21/07/2027	7	---	5	---	1	LAMDA DEVELOPMENT A.E. (Μη μετατρέψιμο)	13.3167	4.5010	94.0000	94.4000	94.3097	94.5000	06/12/2022	31,000	29,648.82	93.5500	A	37/12/2022	86.1000	102.0000
200,000	1,000.00	1,000.00	2.10	27/10/2027	7	---	5	---	1	Ο.Π.Α.Π. Α.Ε. (Μη μετατρέψιμο)	2.5083	3.3550	93.8499	94.1999	94.0249	93.5200	06/12/2022	2,000	1,885.51	93.2001	A	37/12/2022	90.0200	101.7500
200,000	1,000.00	1,000.00	1.90	23/03/2028	7	---	4	---	1	ΜΟΤΟΡ ΟΪΛ ΔΙΥΛΙΣΤΗΡΙΑ ΚΟΡΙΝΘΟΥ ΑΕ (Μη μετατρέψιμο)	4.0639	4.3780	88.0000	88.6000	88.6000	88.3120	06/12/2022	18,000	15,979.15	88.2000	A	37/12/2022	87.7637	99.2000
100,000	1,000.00	1,000.00	2.70	25/05/2026	5	---	4	---	1	COSTAMARE PARTICIPATIONS PLC (Μη μετατρέψιμο)	1.0500	3.8300	96.0000	96.0000	96.0000	96.0000	06/12/2022	17,000	16,337.85	95.5000	A	37/12/2022	93.1800	102.0000
300,000	1,000.00	1,000.00	2.30	20/07/2028	7	---	3	---	1	ΠΡΟΝΤΕΑ ΑΕΕΑΠ (Μη μετατρέψιμο)	9.0722	5.5820	85.0020	85.3501	85.0304	85.3000	06/12/2022	19,000	16,350.54	85.0304	A	37/12/2022	83.9667	98.1000
150,000	1,000.00	1,000.00	2.65	22/10/2026	5	---	3	---	1	CPLP SHIPPING HOLDINGS PLC (Μη μετατρέψιμο)	3.3861	4.3660	92.5000	93.8000	93.8000	93.1690	06/12/2022	88,000	82,490.68	93.0000	A	37/12/2022	90.7000	100.0000
250,000	1,000.00	1,000.00	2.45	16/11/2028	7	---	3	---	1	ΕΛΒΑΛΧΑΛΚΟΡ Α.Ε. (Μη μετατρέψιμο)	1.5653	4.4350	89.0000	90.0000	90.0000	89.9800	06/12/2022	74,000	66,420.83	89.5000	A	37/12/2022	86.7000	100.2900
500,000	1,000.00	1,000.00	2.75	03/07/2027	7	---	5	---	1	ΓΕΚ ΤΕΡΝΑ Α.Ε. (Μη μετατρέψιμο)	12.0694	5.4700	88.4001	88.5999	88.5713	88.4000	06/12/2022	45,000	40,354.52	88.0000	A	37/12/2022	86.2000	99.0000
300,000	1,000.00	1,000.00	2.30	14/12/2028	7	---	2	---	1	ΓΕΚ ΤΕΡΝΑ Α.Ε. (Μη μετατρέψιμο)	11.3722	5.8610	83.0300	84.0000	83.3811	84.0220	06/12/2022	29,000	24,510.31	83.5200	A	37/12/2022	82.1755	100.0000
175,000	1,000.00	1,000.00	3.40	26/07/2024	5	---	7	---	1	ΑΤΤΙCΑ Α.Ε. ΣΥΜΜΕΤΟΧΩΝ (Μη μετατρέψιμο)	12.8444	4.4990	97.4500	97.5000	97.4971	97.0460	06/12/2022	30,000	29,634.46	97.0000	A	37/12/2022	93.2476	99.4500
230,000	1,000.00	1,000.00	4.70	12/07/2029	7	---	1	---	1	LAMDA DEVELOPMENT A.E. (Μη μετατρέψιμο)	19.5833	4.5450	99.8000	100.4395	100.3449	99.9930	06/12/2022	39,000	39,788.93	99.5000	A	37/12/2022	99.5620	102.9190
100,000	1,000.00	1,000.00	4.40	26/07/2029	7	---	1	---	1	CPLP SHIPPING HOLDINGS PLC (Μη μετατρέψιμο)	16.6222	4.5200	99.0000	99.0001	99.0000	99.2280	06/12/2022	5,000	5,033.11	99.2000	A	37/12/2022	92.6275	101.0000
200,000	1,000.00	1,000.00	3.60	12/03/2026	7	---	8	---	1	ΑΕΡΟΠΟΡΙΑ ΑΙΓΑΙΟΥ Α.Ε. (Μη μετατρέψιμο)	8.8000	4.0730	97.0000	97.0000	97.0000	96.1530	06/12/2022	32,000	31,321.60	96.3000	A	37/12/2022	93.8900	101.3000
150,000	1,000.00	1,000.00	2.60	22/10/2026	7	---	7	---	1	ΤΕΡΝΑ ΕΝΕΡΓΕΙΑΚΗ Μ.Α.Ε.Χ. (Μη μετατρέψιμο)	3.3222	4.5890	92.0100	92.3000	92.1179	92.7880	06/12/2022	17,000	15,716.53	91.9000	A	37/12/2022	91.2196	99.9900
100,000	1,000.00	1,000.00	2.80	25/01/2027	5	---	2	---	1	PREMIA Α.Ε. (Μη μετατρέψιμο)	10.6556	6.0820	---	---	---	88.5330	06/12/2022	---	---	87.8261	A	37/12/2022	86.6690	99.5000
120,000	1,000.00	1,000.00	3.95	04/04/2025	7	---	10	---	1	ΓΕΚ ΤΕΡΝΑ Α.Ε. (Μη μετατρέψιμο)	7.2417	3.7540	98.7000	99.1000	98.9000	98.9950	06/12/2022	60,000	59,774.50	98.5000	A	37/12/2022	98.0000	103.2000
90,000	1,000.00	1,000.00	3.00	11/05/2023	5	---	10	---	1	CORAL Α.Ε. (Μη μετατρέψιμο)	2.3333	2.6330	100.0000	100.0000	100.0000	99.7500	06/12/2022	3,000	3,007.00	99.7200	A	37/12/2022	98.7891	102.0000

**Σημειώσεις Εταιρικών Ομολόγων**

Ο Όγκος Συναλλαγών υπολογίζεται ως (Τεμάχια) \* (Ονομαστική Τιμή). Η Αξία Συναλλαγών υπολογίζεται ως (Τεμάχια) \* (Ονομαστική Τιμή) \* (Τιμή %) + (Δεδουλευμένοι Τόκοι).

Οι τιμές συναλλαγών των ομολόγων υπολογίζονται ως ποσοστό επί τοις εκατό (%) της ονομαστικής τους τιμής.

Όλα τα ομόλογα έχουν Ονομαστική Αξία εκπεφρασμένη σε Ευρώ (εκτός εάν σημειώνεται διαφορετικά).

**Ομολογιακά Δάνεια Επιχειρήσεων – Οργανωμένη Αγορά (Μη Μετατρέψιμα)**

Πλήθος Εισηγμένων Ομολογιών	Ονομαστική αξία	Τιμή έκδοσης	Σημερινό επιτόκιο	Ημερ. λήξης	Διάρκεια (έτη)	Σημείωση	Τοκομερίδιο		Μον. Διασπ.	Ομόλογα Επιχειρήσεων	Δεδ. Τόκος	Αποδ./Λήξη	Κατωτ Τιμή	Ανωτ Τιμή	Τιμή κλεισ. Προηγ.	Κλείσιμο-ημ/νία	Όγκος	Αξία Συναλλαγών	Τελευταία εντολή			Μεγ έτους		
							Κοινό	Προτιμησιακό											Τιμή	Αγορ./ Πώλ.	Ημερομηνία		λαχ	
20,148	1,000.00	1,000.00	4.95	26/06/2023	5	---	9	---	1	B&F A.B.E.E. ΕΝΔΥΜΑΤΩΝ (Μη μετατρέψιμο)	22.6875	4.7980	---	---	---	99.5000	24/11/2022	---	---	99.5000	A	37/12/2022	97.5905	102.0000
120,000	1,000.00	1,000.00	2.65	06/12/2028	7	---	3	---	1	ΝΟΒΑΛ ΠΡΟΠΕΡΤΥ ΑΕΕΑΠ (Μη μετατρέψιμο)	0.2208	5.2150	87.0000	87.5000	87.5000	87.4290	06/12/2022	22,000	19,217.86	87.0000	A	37/12/2022	86.1000	100.0000

**Σημειώσεις Εταιρικών Ομολόγων**

Ο Όγκος Συναλλαγών υπολογίζεται ως (Τεμάχια) \* (Ονομαστική Τιμή). Η Αξία Συναλλαγών υπολογίζεται ως (Τεμάχια) \* (Ονομαστική Τιμή) \* (Τιμή %) + (Δεδουλευμένοι Τόκοι).

Οι τιμές συναλλαγών των ομολόγων υπολογίζονται ως ποσοστό επί τοις εκατό (%) της ονομαστικής τους τιμής.

Όλα τα ομόλογα έχουν Ονομαστική Αξία εκπεφρασμένη σε Ευρώ (εκτός εάν σημειώνεται διαφορετικά).

**Ομόλογα Ελληνικού Δημοσίου**

Πλήθος Εισηγμ. Ομολογιών	Ονομ. αξία	Σημερινό επιτόκιο	Υπολογισμός Δεδουλευμένων	Ημερ/νία Λήξης [1]	Διάρκεια (έτη)	Σημείωση	Ημερομηνία Πληρ.	Αξία τρέχοντος	Μον. Διασπ.	Ομόλογα Ελληνικού Δημοσίου	Κατωτ Τιμή	Ανωτ Τιμή	Τιμή κλεισ.	Προηγ. Κλείσιμο-ημ/νία	Όγκος	Αξία Συναλλαγών	Τελευταία εντολή Αγορ./ Πώλ. Ημερομηνία
4,500,000	1,000.00	1.88	Πργμ/Πργμ	04/02/2035	15	---	04/02	1.88	1	ΟΕΔ-ΣΤΘ-040235-15X-1,875-1,000	---	---	---	---	---	---	---
2,500,000	1,000.00	3.45	Πργμ/Πργμ	02/04/2024	5	---	02/04	3.45	1	ΟΕΔ-ΣΤΘ-020424-05X-3,450-1,000	---	---	---	---	---	---	---
6,000,000	1,000.00	0.75	Πργμ/Πργμ	18/06/2031	10	---	18/06	0.75	1	ΟΕΔ-ΣΤΘ-180631-10X-0,750-1,000	---	---	---	---	---	---	---
4,355,990,324	1.00	3.50	Πργμ/Πργμ	30/01/2023	5	---	01/02 - 31/01	3.50	1	ΟΕΔ-ΣΤΘ-300123-05X-3,500-1,00	---	---	---	94.5720 13/07/2018	---	---	1.0000 A 28/11/2018
5,962,747,327	1.00	3.75	Πργμ/Πργμ	30/01/2028	10	---	/02 - 01/02 - 31/	3.75	1	ΟΕΔ-ΣΤΘ-300128-10X-3,750-1,00	---	---	---	85.4610 13/07/2018	---	---	1.0000 A 28/11/2018
7,067,309,386	1.00	3.90	Πργμ/Πργμ	30/01/2033	15	---	/02 - 01/02 - 31/	3.90	1	ΟΕΔ-ΣΤΘ-300133-15X-3,900-1,00	---	---	---	78.6730 13/07/2018	---	---	1.0000 A 28/11/2018
5,472,848,349	1.00	4.00	Πργμ/Πργμ	30/01/2037	19	---	/02 - 01/02 - 31/	4.00	1	ΟΕΔ-ΣΤΘ-300137-19X-4,000-1,00	---	---	---	77.0370 13/07/2018	---	---	1.0000 A 28/11/2018
5,276,770,669	1.00	4.20	Πργμ/Πργμ	30/01/2042	24	---	/02 - 01/02 - 31/	4.20	1	ΟΕΔ-ΣΤΘ-300142-24X-4,200-1,00	---	---	---	77.7640 13/07/2018	---	---	1.0000 A 28/11/2018
119,550,565	1.00	4.30	Πργμ/Πργμ	24/02/2023	11	---	24/02	4.30	1	ΟΕΔ-ΣΤΘ-240223-11X-2,000-1,00	---	---	---	10.0000 22/06/2015	---	---	10.0000 A 11/07/2019
48,794,718	1.00	4.30	Πργμ/Πργμ	24/02/2024	12	---	24/02	4.30	1	ΟΕΔ-ΣΤΘ-240224-12X-2,000-1,00	---	---	---	10.0000 22/06/2015	---	---	---
40,248,141	1.00	4.30	Πργμ/Πργμ	24/02/2025	13	---	24/02	4.30	1	ΟΕΔ-ΣΤΘ-240225-13X-2,000-1,00	---	---	---	10.0000 22/06/2015	---	---	---
59,586,043	1.00	4.30	Πργμ/Πργμ	24/02/2026	14	---	24/02	4.30	1	ΟΕΔ-ΣΤΘ-240226-14X-2,000-1,00	---	---	---	10.0000 22/06/2015	---	---	---
41,118,344	1.00	4.30	Πργμ/Πργμ	24/02/2027	15	---	24/02	4.30	1	ΟΕΔ-ΣΤΘ-240227-15X-2,000-1,00	---	---	---	10.0000 22/06/2015	---	---	---
45,137,734	1.00	4.30	Πργμ/Πργμ	24/02/2028	16	---	24/02	4.30	1	ΟΕΔ-ΣΤΘ-240228-16X-2,000-1,00	---	---	---	10.0000 22/06/2015	---	---	---
61,768,888	1.00	4.30	Πργμ/Πργμ	24/02/2029	17	---	24/02	4.30	1	ΟΕΔ-ΣΤΘ-240229-17X-2,000-1,00	---	---	---	10.0000 22/06/2015	---	---	---
54,567,744	1.00	4.30	Πργμ/Πργμ	24/02/2030	18	---	24/02	4.30	1	ΟΕΔ-ΣΤΘ-240230-18X-2,000-1,00	---	---	---	10.0000 22/06/2015	---	---	---
37,541,515	1.00	4.30	Πργμ/Πργμ	24/02/2031	19	---	24/02	4.30	1	ΟΕΔ-ΣΤΘ-240231-19X-2,000-1,00	---	---	---	10.0000 22/06/2015	---	---	---
37,558,317	1.00	4.30	Πργμ/Πργμ	24/02/2032	20	---	24/02	4.30	1	ΟΕΔ-ΣΤΘ-240232-20X-2,000-1,00	---	---	---	10.0000 22/06/2015	---	---	---
37,473,732	1.00	4.30	Πργμ/Πργμ	24/02/2033	21	---	24/02	4.30	1	ΟΕΔ-ΣΤΘ-240233-21X-2,000-1,00	---	---	---	10.0000 22/06/2015	---	---	---
33,888,293	1.00	4.30	Πργμ/Πργμ	24/02/2034	22	---	24/02	4.30	1	ΟΕΔ-ΣΤΘ-240234-22X-2,000-1,00	---	---	---	10.0000 22/06/2015	---	---	---
35,177,800	1.00	4.30	Πργμ/Πργμ	24/02/2035	23	---	24/02	4.30	1	ΟΕΔ-ΣΤΘ-240235-23X-2,000-1,00	---	---	---	10.0000 22/06/2015	---	---	---
35,547,268	1.00	4.30	Πργμ/Πργμ	24/02/2036	24	---	24/02	4.30	1	ΟΕΔ-ΣΤΘ-240236-24X-2,000-1,00	---	---	---	10.0000 22/06/2015	---	---	---
40,246,306	1.00	4.30	Πργμ/Πργμ	24/02/2037	25	---	24/02	4.30	1	ΟΕΔ-ΣΤΘ-240237-25X-2,000-1,00	---	---	---	10.0000 22/06/2015	---	---	---
37,643,952	1.00	4.30	Πργμ/Πργμ	24/02/2038	26	---	24/02	4.30	1	ΟΕΔ-ΣΤΘ-240238-26X-2,000-1,00	---	---	---	10.0000 22/06/2015	---	---	---
36,977,100	1.00	4.30	Πργμ/Πργμ	24/02/2039	27	---	24/02	4.30	1	ΟΕΔ-ΣΤΘ-240239-27X-2,000-1,00	---	---	---	10.0000 22/06/2015	---	---	---
41,615,000	1.00	4.30	Πργμ/Πργμ	24/02/2040	28	---	24/02	4.30	1	ΟΕΔ-ΣΤΘ-240240-28X-2,000-1,00	---	---	---	10.0000 22/06/2015	---	---	---
42,227,208	1.00	4.30	Πργμ/Πργμ	24/02/2041	29	---	24/02	4.30	1	ΟΕΔ-ΣΤΘ-240241-29X-2,000-1,00	---	---	---	10.0000 22/06/2015	---	---	---
68,288,487	1.00	4.30	Πργμ/Πργμ	24/02/2042	30	---	24/02	4.30	1	ΟΕΔ-ΣΤΘ-240242-30X-2,000-1,00	---	---	---	10.0000 22/06/2015	---	---	---
4,000,000	1,000.00	3.88	Πργμ/Πργμ	12/03/2029	10	---	12/03	3.88	1	ΟΕΔ-ΣΤΘ-120329-10X-3,875-1,0000	---	---	---	---	---	100.0000 A 15/10/2019	
4,500,000	1,000.00	0.00	Πργμ/Πργμ	12/02/2026	5	---	12/02	0.00	1	ΟΕΔ-ΣΤΘ-120226-05X-0,000-1,000	---	---	---	---	---	---	---
3,000,000	1,000.00	3.38	Πργμ/Πργμ	15/02/2025	7	---	15/02	3.38	1	ΟΕΔ-ΣΤΘ-150225-07X-3,375-1,000	---	---	---	---	---	---	---
250,250	1,000.00	2.90	Πργμ/Πργμ	20/03/2023	4	---	20/03	2.90	1	ΟΕΔ-ΣΤΘ-200323-04X-2,900-1,000	---	---	---	---	---	---	---
964,000	1,000.00	3.25	Πργμ/Πργμ	20/03/2025	6	---	20/03	3.25	1	ΟΕΔ-ΣΤΘ-200325-06X-3,250-1,000	---	---	---	---	---	---	---
2,100,000	1,000.00	3.55	Πργμ/Πργμ	20/03/2026	7	---	20/03	3.55	1	ΟΕΔ-ΣΤΘ-200326-07X-3,550-1,000	---	---	---	---	---	---	---

**Σημειώσεις Ομολόγων Ελλ. Δημοσίου**

Ο Όγκος Συναλλαγών υπολογίζεται ως (Τεμάχια) \* (Ονομαστική Τιμή). Η Αξία Συναλλαγών υπολογίζεται ως (Τεμάχια) \* (Ονομαστική Τιμή) \* (Τιμή %) + (Δεδουλευμένοι Τόκοι)

Η Αξία του τρέχοντος τοκομεριδίου για τις εκδόσεις Ονομαστικής Αξίας 0,01 ευρώ, αναφέρεται σε Ονομαστική Αξία 100 ευρώ.

FLR (= Floating Interest Rate) Ομόλογο Μεταβλητού Επιτοκίου.

[1] - Η Ημερομηνία Λήξης της τοκοφόρου περιόδου και η Ημερομηνία Πληρωμής του τοκομεριδίου.

**Ομόλογα Ελληνικού Δημοσίου**

Πλήθος Εισηγμ. Ομολογιών	Ονομ. αξία	Σημερινό επιτόκιο	Υπολογισμός Δεδουλευμένων	Ημερ/νία Λήξης [1]	Διάρκεια (έτη)	Σημείωση	Ημερομηνία Πληρ.	Αξία τρέχοντος	Μον. Διαπρ.	Ομόλογα Ελληνικού Δημοσίου	Κατωτ Τιμή	Ανωτ Τιμή	Τιμή κλεισ.	Προηγ. Κλείσιμο-ημ/νία	Όγκος	Αξία Συναλλαγών	Τελευταία εντολή Αγορ./ Πώλ. Ημερομηνία
40,000	1,000.00	2.18	FLR	Πργμ/360	16/09/2023	1	---	16/03 - 16/09	---	1	ΟΕΔ-ΚΥΜ-160923-01X-2,178-1,000	---	---	---	---	---	---
5,500,000	1,000.00	1.50		Πργμ/Πργμ	18/06/2030	10	---	18/06	1.50	1	ΟΕΔ-ΣΤΘ-180630-10X-1,500-1,000	---	---	---	---	---	---
5,364,250	1,000.00	3.25		Πργμ/Πργμ	20/03/2050	30	---	20/03	3.25	1	ΟΕΔ-ΣΤΘ-200350-30X-3,250-1,000	---	---	---	---	---	---
3,924,361	1,000.00	2.00		Πργμ/Πργμ	22/04/2027	7	---	22/04	2.00	1	ΟΕΔ-ΣΤΘ-220427-07X-2,000-1,000	---	---	---	---	---	99.9000 A 22/04/2020
2,500,000	1,000.00	1.88		Πργμ/Πργμ	23/07/2026	7	---	23/07	1.88	1	ΟΕΔ-ΣΤΘ-230726-07X-1,875-1,000	---	---	---	---	---	---
3,500,000	1,000.00	1.88		Πργμ/Πργμ	24/01/2052	30	---	24/01	1.88	1	ΟΕΔ-ΣΤΘ-240152-30X-1,875-1,000	---	---	---	---	---	---
3,700,000	1,000.00	1.75		Πργμ/Πργμ	18/06/2032	10	---	18/06	1.75	1	ΟΕΔ-ΣΤΘ-180632-10X-1,750-1,000	---	---	---	---	---	---
2,200,000	1,000.00	2.23	FLR	Πργμ/360	15/12/2027	5	---	- 15/12 - 15/03 -	---	1	ΟΕΔ-ΚΥΜ-151227-05X-1,130-1,000	---	---	---	---	---	---

**Σημειώσεις Ομολόγων Ελλ. Δημοσίου**

Ο Όγκος Συναλλαγών υπολογίζεται ως (Τεμάχια) \* (Ονομαστική Τιμή). Η Αξία Συναλλαγών υπολογίζεται ως (Τεμάχια) \* (Ονομαστική Τιμή) \* (Τιμή %) + (Δεδουλευμένοι Τόκοι)

Η Αξία του τρέχοντος τοκομεριδίου για τις εκδόσεις Ονομαστικής Αξίας 0,01 ευρώ, αναφέρεται σε Ονομαστική Αξία 100 ευρώ.

FLR (= Floating Interest Rate) Ομόλογο Μεταβλητού Επιτοκίου.

[1] - Η Ημερομηνία Λήξης της τοκοφόρου περιόδου και η Ημερομηνία Πληρωμής του τοκομεριδίου.

**Έντοκα Γραμμάτια & Zero Coupon Ομόλογα Ελληνικού Δημοσίου**

Ημερ/νία	Διάρκειας 13 εβδομάδων									Διάρκειας 26 εβδομάδων									Διάρκειας 52 εβδομάδων								
	Ημερ/νία Λήξης	Αρχικό Επιτόκιο	Πλήθος Εισηγμένων	Όνομ/κή αξία	Τιμή έκδοσης	Τελευταία Τιμή	Συναλλαγή Ημερομηνία	Όγκος Συναλλαγών	Σημ.	Ημερ/νία Λήξης	Αρχικό Επιτόκιο	Πλήθος Εισηγμένων	Όνομ/κή αξία	Τιμή έκδοσης	Τελευταία Τιμή	Συναλλαγή Ημερομηνία	Όγκος Συναλλαγών	Σημ.	Ημερ/νία Λήξης	Αρχικό Επιτόκιο	Πλήθος Εισηγμένων	Όνομ/κή αξία	Τιμή έκδοσης	Τελευταία Τιμή	Συναλλαγή Ημερομηνία	Όγκος Συναλλαγών	Σημ.
10/12/2021	---	---	---	---	---	---	---	---	---	---	---	---	---	---	---	---	---	---	09/12/2022	-0.40	600,000	1,000.00	1,004.06	---	---	---	---
11/03/2022	---	---	---	---	---	---	---	---	---	---	---	---	---	---	---	---	---	---	10/03/2023	-0.23	1,000,000	1,000.00	1,002.30	---	---	---	---
10/06/2022	---	---	---	---	---	---	---	---	---	---	---	---	---	---	---	---	---	---	09/06/2023	0.83	1,600,000	1,000.00	991.68	---	---	---	---
09/09/2022	---	---	---	---	---	---	---	---	---	---	---	---	---	---	---	---	---	---	08/09/2023	1.97	1,000,000	1,000.00	980.47	---	---	---	---

Ομόλογα σε Κυκλοφορία	Νόμισμα / Ελάχιστη διαπραγ.	Ημερομηνία Πληρ.	Αξία τρέχοντος τοκομεριδίου	Σημείωση	Τοκομερίδιο	Μονάδα διαπίσης	Ημερ/νία Έκδοσης	Διάρκεια (έτη)	Σημερινό επιτόκιο	Υ.Δ.Τ σε ημέρες	Ομόλογα	Τελευταία τιμή προηγ.	Τελευ. Τιμή	Εκφ. τοις μετρητοίς (€)	Συναλλαγές σε τμχ	Ελάχιστο ζωής	Μέγιστο ζωής		
<b>Νομικών Προσώπων και Εταιρειών σε Συνάλλαγμα και Ευρο</b>																			
0	GBP / 10	01/12	0.25	---	66	1	01/12/1928	100	2.5	360	Ε.Κ.Τ.Ε.	---	---	---	---	---	---		
103,746	GBP / 10	01/12	0.25	---	64	1	01/12/1930	98	2.5	360	Ε.Κ.Τ.Ε. σειρά	2.27	05/02/1996	2.27	Π	05/02/1996	---	2.27	2.27

**Σημειώσεις Ομολόγων Ελλ. Δημοσίου**

Υ.Δ.Τ: Υπολογισμός Δεδουλευμένων Τόκων.

FLR (= Floating Interest Rate) Ομόλογο Μεταβλητού Επιτοκίου.

Η ελάχιστη διαπραγματεύσιμη Ονομαστική Αξία για όλους τους Άυλους Τίτλους του Δημοσίου είναι τα 100 Ευρώ.

(μφρ-0)



**Πίνακας Μελών Χρηματιστηρίου Αθηνών και Μελών ΕΤ.ΕΚ.**

Επωνυμία	Διεύθυνση	Τηλέφωνο	Φαξ	Αγορά Μετοχών			Αγορά Παραγώγων		Μέλη ΕΤ.ΕΚ.	
				Μέλος Αγοράς	Μέλος εξ Αποστάσεως	Ειδικός Διαπρήτης	Διαπρήτης	Ειδικός Διαπρήτης	Γενικό Εκκαθιστικό	Άμεσο Εκκαθιστικό
AEONIC SECURITIES C.I.F. P.L.C.	ΛΑΪΟΥ 6, ΓΡ. 301B, ANNA COURT ,	35725337600		a						
ARGUS STOCKBROKERS LTD	25 ΛΕΩΦΟΡΟΣ ΔΗΜΟΣΘΕΝΗ ΣΕΒΕΡΗ 25 ,	0035722717000		a	a		a			
ATLANTIC SECURITIES LTD	ΠΡΟΔΡΟΜΟΥ 37 37,	0035722445400		a	a					
ΑΧΟΝ ΧΡΗΜΑΤΙΣΤΗΡΙΑΚΗ Α.Ε.Π.Ε.Υ.	ΣΤΑΔΙΟΥ 48 48, ΑΘΗΝΑ	2103363800		a			a			
ΒΕΤΑ ΧΡΗΜΑΤΙΣΤΗΡΙΑΚΗ Α.Ε.Π.Ε.Υ.	Λ.ΑΛΕΞΑΝΔΡΑΣ 29 29 , ΑΘΗΝΑ	2106478930		a		a	a			a
BNP PARIBAS S.A.	ΛΑΜΨΑΚΟΥ 2 , ΑΘΗΝΑ	2107468525							a	
BOFA SECURITIES EUROPE SA	112 AVENUE KL?BER 75116 ,	+33 153655555		a	a					
CAPITAL ΑΧΕΠΕΥ	ΜΗΤΡΟΠΟΛΕΩΣ 58 58, ΑΘΗΝΑ	2103369700		a			a			
CITIGROUP GLOBAL MARKETS EUROPE AG	REUTERWEG 16 16,	+49 691366-0		a	a					
CITIGROUP GLOBAL MARKETS LIMITED	33 CANADA SQUARE -CANARY WHARF 1,	+44 02079864000		a						
CREDIT SUISSE BANK (EUROPE), S.A.	CALLE AYALA 42, 3A PLANTA-B MADRID ,	+34917916000		a	a					
CREDIT SUISSE SECURITIES (EUROPE) LIMITED	ONE CABOT SQUARE 1 , LONDON	+44 2078888888		a						
DEUTSCHE BANK AG	GREAT WINCHESTER STREET 1 , LONDON	+44 20 754 54209	00441133361437		a					
EUROBANK EQUITIES ΜΟΝΟΠΡΟΣΩΠΗ Α.Ε.Π.Ε.Υ.	ΦΙΛΕΛΛΗΝΩΝ 10 & ΞΕΝΟΦΩΝΤΟΣ 13 , ΑΘΗΝΑ	2103720425		a		a	a			a
EUROCORP Α.Ε.Π.Ε.Υ.	ΠΛ.ΦΙΛΙΚΗΣ ΕΤΑΙΡΕΙΑΣ 14 14, ΑΘΗΝΑ	2107263600		a			a			a
EUROTRUST ΧΡΗΜΑΤΙΣΤΗΡΙΑΚΗ Α.Ε.Π.Ε.Υ.	ΣΕΒΑΣΤΟΥΠΟΛΕΩΣ 113 113, ΑΘΗΝΑ	2103363100		a						
EUROXX ΧΡΗΜΑΤΙΣΤΗΡΙΑΚΗ Α.Ε.Π.Ε.Υ.	ΠΑΛΛΑΙΟΛΟΓΟΥ 7, ΧΑΛΑΝΔΡΙ	+30 2106879400	210-6879401	a		a	a			a
	ΠΑΛΛΑΙΟΛΟΓΟΥ 7, ΧΑΛΑΝΔΡΙ	(210)-6879400	(210)-6879401							
GLOBAL CAPITAL SECURITIES & FINANCIAL SERVICES LTD	Λ.ΑΡΧΙΕΠΙΣΚΟΠΟΥ ΜΑΚΑΡΙΟΥ Γ50 50,	0035722710710		a	a					
HSBC CONTINENTAL EUROPE	Λ.ΜΕΣΣΟΓΕΙΩΝ 109-111 109-111,	2106960000							a	
INDEX ΧΡΗΜΑΤΙΣΤΗΡΙΑΚΗ Α.Ε.Π.Ε.Υ.	ΔΡΑΓΑΤΣΑΝΙΟΥ 6 6, ΑΘΗΝΑ	2103213920		a						
LAIKI FINANCIAL SERVICES LTD	ΛΕΩΦ. ΒΥΡΩΝΟΣ 26, ΛΕΥΚΩΣΙΑ ΚΥΠΡΟΥ	357 22367367	357 22718567		a					
MEGA EQUITY SECURITIES & FINANCIAL SERVICES PUBLIC LTD	ΛΕΩΦ.ΓΡΙΒΑ ΔΙΓΓΕΝΗ 42-44 42-44,	0035722711711		a	a		a			
MERIT ΧΡΗΜΑΤΙΣΤΗΡΙΑΚΗ Α.Ε.Π.Ε.Υ.	ΣΟΦΟΚΛΕΟΥΣ 5 5, ΑΘΗΝΑ	2103671880		a		a	a			a
MERRILL LYNCH INTERNATIONAL	2 KING EDWARD STREET 2 , LONDON	+44 20276281000		a						
NUNTIUS ΧΡΗΜΑΤΙΣΤΗΡΙΑΚΗ Α.Ε.Π.Ε.Υ.	ΔΡΑΓΑΤΣΑΝΙΟΥ 6 6, ΑΘΗΝΑ	2103350599		a						
ONE PLUS CAPITAL LIMITED	75 PRODROMOU AVENUE NICOSIA 1307 ,	35722873760		a	a					
PROCHOICE CHRIMATISTIRIAKI LTD	ΛΕΩΦ.ΣΠΥΡΟΥ ΚΥΠΡΙΑΝΟΥ 57, ΑΚΙΝΗΤΑ Φ 57,	035724661192		a	a					
SHARELINK SECURITIES & FINANCIAL SERVICES LTD	HOUSE-ΘΕΟΤΟΚΗ 6 ΜΕΓΑΡΟ ΕΛΛΗΝΑ 6 ,	+357 22554200		a			a			
SOCIETE GENERALE S.A.	17 COURS VALMY, CEDEX ,	+157290504		a	a		a			
SOLIDUS SECURITIES Α.Ε.Π.Ε.Υ.	ΛΟΥΙΖΗΣ ΡΙΑΝΚΟΥΡ 64 64, ΑΘΗΝΑ	2106900600		a			a			a
THE CYPRUS INVESTMENT & SECURITIES CORPORATION LTD	ΑΓΙΟΥ ΠΡΟΚΟΠΙΟΥ & ΠΟΣΕΙΔΩΝΟΣ 1 154,	0035722121700		a	a					

**Πίνακας Μελών Χρηματιστηρίου Αθηνών και Μελών ΕΤ.ΕΚ.**

Επωνυμία	Διεύθυνση	Τηλέφωνο	Φαξ	Αγορά Μετοχών			Αγορά Παραγώγων		Μέλη ΕΤ.ΕΚ.	
				Μέλος Αγοράς	Μέλος εξ Αποστάσεως	Ειδικός Διαπρήτης	Διαπρήτης	Ειδικός Διαπρήτης	Γενικό Εκκαθιστικό	Άμεσο Εκκαθιστικό
UBS EUROPE SE				a	a					
OPERNTURM, BOCKENHEIMER LANDSTRASSE 2-4 ,		496921790								
UBS LIMITED					a					
FINSBURY AVENUE 1 , LONDON		+44 2075687135								
<b>Α. ΣΑΡΡΗΣ ΧΡΗΜΑΤΙΣΤΗΡΙΑΚΗ Α.Ε.Π.Ε.Υ</b>				a						
ΔΡΑΓΑΤΣΑΝΙΟΥ 6 6, ΑΘΗΝΑ		2103367700								
<b>ΑΛΦΑ FINANCE ΜΟΝΟΠΡΟΣΩΠΗ ΑΕΠΕΥ</b>				a		a	a	a		a
ΜΕΡΛΙΝ 5 5, ΑΘΗΝΑ		2103677400								
<b>ΑΛΦΑ ΤΡΑΠΕΖΑ ΑΝΩΝΥΜΗ ΕΤΑΙΡΙΑ</b>									a	
ΣΤΑΔΙΟΥ 40 , ΑΘΗΝΑ		2103260000								
<b>Γ. Α. ΠΕΡΒΑΝΑΣ ΧΡΗΜΑΤΙΣΤΗΡΙΑΚΗ Α.Ε.Π.Ε.Υ</b>				a						
ΣΟΦΟΚΛΕΟΥΣ 7-9 7-9, ΑΘΗΝΑ		2103727200								
<b>ΕΘΝΙΚΗ ΤΡΑΠΕΖΑ ΤΗΣ ΕΛΛΑΔΟΣ Α.Ε.</b>				a			a		a	
ΑΙΟΛΟΥ 86, ΑΘΗΝΑ		(210)-3341000	(210)-3228187							
ΑΚΑΔΗΜΙΑΣ 68, ΑΘΗΝΑ		(210)-3328817	(210)-3328678							
<b>ΕΘΝΙΚΗ ΧΡΗΜΑΤΙΣΤΗΡΙΑΚΗ ΜΟΝΟΠΡΟΣΩΠΗ ΑΕΠΕΥ</b>				a		a	a	a		
ΛΕΩΦΟΡΟΣ ΑΘΗΝΩΝ 128-132 & ΙΦΙΓΕΝΙΑΣ 66, ΑΘΗΝΑ		2103328784								
<b>ΕΛΛΗΝΙΚΗ ΤΡΑΠΕΖΑ (ΕΠΕΝΔΥΣΕΙΣ) ΛΤΔ</b>					a					
ΛΕΩΦ.ΚΥΡΙΑΚΟΥ ΜΑΤΣΗ 31 - ΤΘ 24747 , ΛΕΥΚΩΣΙΑ ΚΥΠΡΟΥ		+357 22500100	357 22500110							
<b>ΕΛΛΗΝΟΑΜΕΡΙΚΑΝΙΚΗ ΧΡΗΜΑΤΙΣΤΗΡΙΑΚΗ ΑΕΠΕΥ</b>				a		a	a			a
ΑΝΔΡΕΑ ΠΑΠΑΝΔΡΕΟΥ 27 27, ΜΑΡΟΥΣΙ		2103311100								
<b>Ι. Χ. ΜΑΥΡΙΚΗΣ ΧΡΗΜΑΤΙΣΤΗΡΙΑΚΗ Α.Ε.Π.Ε.Υ</b>				a						
ΣΟΦΟΚΛΕΟΥΣ 5 5, ΑΘΗΝΑ		2103216730								
<b>ΚΑΠΠΑ ΧΡΗΜΑΤΙΣΤΗΡΙΑΚΗ Α.Ε.Π.Ε.Υ.</b>				a			a			
ΒΑΛΛΩΡΙΤΟΥ 15 15, ΑΘΗΝΑ		2103678600								
<b>ΚΑΡΑΜΑΝΩΦ ΧΡΗΜΑΤΙΣΤΗΡΙΑΚΗ Α.Ε.Π.Ε.Υ.</b>				a						
ΠΛ.ΑΓ.ΘΕΟΔΩΡΩΝ 2 2, ΑΘΗΝΑ		2103212947								
<b>ΚΥΚΛΟΣ ΧΡΗΜΑΤΙΣΤΗΡΙΑΚΗ Α.Ε.Π.Ε.Υ.</b>				a			a			
ΠΑΝΕΠΙΣΤΗΜΙΟΥ 39 39, ΑΘΗΝΑ		2103364300								
<b>ΛΕΩΝ ΔΕΠΟΛΑΣ ΧΡΗΜΑΤΙΣΤΗΡΙΑΚΗ Α.Ε.Π.Ε.Υ.</b>				a		a	a			
ΧΡΗΣΤΟΥ ΛΑΔΑ 1 1, ΑΘΗΝΑ		2103213276 -28								
<b>Ν. ΧΡΥΣΟΧΟΙΔΗΣ ΧΡΗΜΑΤΙΣΤΗΡΙΑΚΗ Α.Ε.Π.Ε.Υ</b>				a			a			a
ΣΟΦΟΚΛΕΟΥΣ 7-9 7-9, ΑΘΗΝΑ		2103213913								
<b>ΠΑΝΤΕΛΑΚΗΣ ΧΡΗΜΑΤΙΣΤΗΡΙΑΚΗ Α.Ε.Π.Ε.Υ</b>				a		a	a	a		
ΕΘΝΙΚΗΣ ΑΝΤΙΣΤΑΣΕΩΣ 57, ΚΤΙΡΙΟ Β 57, ΧΑΛΑΝΔΡΙ		2106965000								
<b>ΠΕΙΡΑΙΩΣ ΜΟΝΟΠΡΟΣΩΠΗ Α.Ε.Π.Ε.Υ.</b>				a		a	a	a		a
ΣΤΑΔΙΟΥ 10 10, ΑΘΗΝΑ		2103354100								
<b>ΠΗΓΑΣΟΣ ΧΡΗΜΑΤΙΣΤΗΡΙΑΚΗ Α.Ε.Π.Ε.Υ.</b>				a			a			
ΒΑΛΛΩΡΙΤΟΥ 17 & ΑΜΕΡΙΚΗΣ 17 , ΑΘΗΝΑ		2103670700								
<b>ΣΤ. ΕΜ. ΛΑΥΡΕΝΤΑΚΗΣ ΧΡΗΜΑΤΙΣΤΗΡΙΑΚΗ Α.Ε.Π.Ε.Υ.</b>				a			a			
ΣΟΦΟΚΛΕΟΥΣ 7-9 7-9, ΑΘΗΝΑ		2103213336								
<b>ΤΡΑΠΕΖΑ EUROBANK ΑΕ</b>									a	
ΟΘΩΝΟΣ 8 , ΑΘΗΝΑ		2103337000								
<b>ΤΡΑΠΕΖΑ ΟΡΤΙΜΑ BANK Α.Ε.</b>				a		a	a	a	a	
ΑΙΓΙΑΛΕΙΑΣ 32 & ΠΑΡΑΔΕΙΣΟΥ 32 , ΜΑΡΟΥΣΙ		2108173663								
<b>ΤΡΑΠΕΖΑ ΠΕΙΡΑΙΩΣ ΑΝΩΝΥΜΟΣ ΕΤΑΙΡΕΙΑ</b>				a			a		a	
ΑΜΕΡΙΚΗΣ 4 , ΑΘΗΝΑ		2103335000								

**Πίνακας Μετοχών Υπό Ειδική Διαπραγμάτευση**

Χρεόγραφο	Κατηγορία Διαπραγμάτευσης
Ειδικός Διαπραγματευτής	Έναρξη Ειδικής Διαπραγμάτευσης
<b>MLS ΠΛΗΡΟΦΟΡΙΚΗ (ΚΟ)</b>	<b>Κατάσταση σε Αναστολή</b>
ΠΕΙΡΑΙΩΣ ΜΟΝΟΠΡΟΣΩΠΗ Α.Ε.Π.Ε.Υ.	01/08/2019
<b>ALPHA ETF FTSE Athex Large Cap</b>	<b>Διαπραγματεύσιμα Αμοιβαία Κεφάλαια (Δ.Α.Κ.)</b>
ΑΛΦΑ FINANCE ΜΟΝΟΠΡΟΣΩΠΗ ΑΕΠΕΥ	02/01/1900
ΕΘΝΙΚΗ ΧΡΗΜΑΤΙΣΤΗΡΙΑΚΗ ΜΟΝΟΠΡΟΣΩΠΗ ΑΕΠΕΥ	02/01/1900
<b>ALPHA TRUST (ΚΟ)</b>	<b>Κύρια Αγορά</b>
ΛΕΩΝ ΔΕΠΟΛΑΣ ΧΡΗΜΑΤΙΣΤΗΡΙΑΚΗ Α.Ε.Π.Ε.Υ.	04/01/2021
<b>ALPHA ΥΠΗΡΕΣΙΩΝ ΣΥΜΜ (ΚΟ)</b>	<b>Κύρια Αγορά</b>
EUROBANK EQUITIES ΜΟΝΟΠΡΟΣΩΠΗ Α.Ε.Π.Ε.Υ.	22/10/2006
MERIT ΧΡΗΜΑΤΙΣΤΗΡΙΑΚΗ Α.Ε.Π.Ε.Υ.	03/09/2012
ΑΛΦΑ FINANCE ΜΟΝΟΠΡΟΣΩΠΗ ΑΕΠΕΥ	29/02/2016
ΕΘΝΙΚΗ ΧΡΗΜΑΤΙΣΤΗΡΙΑΚΗ ΜΟΝΟΠΡΟΣΩΠΗ ΑΕΠΕΥ	02/01/1900
ΕΛΛΗΝΟΑΜΕΡΙΚΑΝΙΚΗ ΧΡΗΜΑΤΙΣΤΗΡΙΑΚΗ ΑΕΠΕΥ	25/07/2014
ΛΕΩΝ ΔΕΠΟΛΑΣ ΧΡΗΜΑΤΙΣΤΗΡΙΑΚΗ Α.Ε.Π.Ε.Υ.	04/01/2016
ΠΕΙΡΑΙΩΣ ΜΟΝΟΠΡΟΣΩΠΗ Α.Ε.Π.Ε.Υ.	28/05/2009
<b>ΑΤΤΙΚΑ BANK Α.Τ.Ε. (ΚΟ)</b>	<b>Κύρια Αγορά</b>
EUROXX ΧΡΗΜΑΤΙΣΤΗΡΙΑΚΗ Α.Ε.Π.Ε.Υ.	22/01/2016
ΠΕΙΡΑΙΩΣ ΜΟΝΟΠΡΟΣΩΠΗ Α.Ε.Π.Ε.Υ.	20/09/2017
<b>AUTONELLAS (ΚΟ)</b>	<b>Κύρια Αγορά</b>
EUROXX ΧΡΗΜΑΤΙΣΤΗΡΙΑΚΗ Α.Ε.Π.Ε.Υ.	02/07/2018
ΑΛΦΑ FINANCE ΜΟΝΟΠΡΟΣΩΠΗ ΑΕΠΕΥ	01/07/2019
<b>AVE (ΚΟ)</b>	<b>Κύρια Αγορά</b>
EUROXX ΧΡΗΜΑΤΙΣΤΗΡΙΑΚΗ Α.Ε.Π.Ε.Υ.	05/06/2020
<b>BRIQ PROPERTIES (ΚΟ)</b>	<b>Κύρια Αγορά</b>
EUROBANK EQUITIES ΜΟΝΟΠΡΟΣΩΠΗ Α.Ε.Π.Ε.Υ.	09/09/2019
ΛΕΩΝ ΔΕΠΟΛΑΣ ΧΡΗΜΑΤΙΣΤΗΡΙΑΚΗ Α.Ε.Π.Ε.Υ.	22/02/2021
<b>CENERGY HOLDINGS (ΚΑ)</b>	<b>Κύρια Αγορά</b>
EUROBANK EQUITIES ΜΟΝΟΠΡΟΣΩΠΗ Α.Ε.Π.Ε.Υ.	02/01/2016
ΑΛΦΑ FINANCE ΜΟΝΟΠΡΟΣΩΠΗ ΑΕΠΕΥ	02/01/2016
ΤΡΑΠΕΖΑ ΟΡΤΙΜΑ BANK Α.Ε.	14/03/2022
<b>CNL CAPITAL (ΚΟ)</b>	<b>Κύρια Αγορά</b>
MERIT ΧΡΗΜΑΤΙΣΤΗΡΙΑΚΗ Α.Ε.Π.Ε.Υ.	01/10/2018
<b>COCA-COLA HBC AG (ΚΟ)</b>	<b>Κύρια Αγορά</b>
ΒΕΤΑ ΧΡΗΜΑΤΙΣΤΗΡΙΑΚΗ Α.Ε.Π.Ε.Υ.	08/03/2021
ΕΘΝΙΚΗ ΧΡΗΜΑΤΙΣΤΗΡΙΑΚΗ ΜΟΝΟΠΡΟΣΩΠΗ ΑΕΠΕΥ	02/01/1900
ΠΕΙΡΑΙΩΣ ΜΟΝΟΠΡΟΣΩΠΗ Α.Ε.Π.Ε.Υ.	04/05/2015
<b>DIMAND (ΚΟ)</b>	<b>Κύρια Αγορά</b>
EUROBANK EQUITIES ΜΟΝΟΠΡΟΣΩΠΗ Α.Ε.Π.Ε.Υ.	08/08/2022
ΑΛΦΑ FINANCE ΜΟΝΟΠΡΟΣΩΠΗ ΑΕΠΕΥ	08/08/2022
<b>EUROBANK HOLDINGS (ΚΟ)</b>	<b>Κύρια Αγορά</b>
EUROBANK EQUITIES ΜΟΝΟΠΡΟΣΩΠΗ Α.Ε.Π.Ε.Υ.	01/06/2012
MERIT ΧΡΗΜΑΤΙΣΤΗΡΙΑΚΗ Α.Ε.Π.Ε.Υ.	06/11/2017
ΑΛΦΑ FINANCE ΜΟΝΟΠΡΟΣΩΠΗ ΑΕΠΕΥ	09/01/2006
ΕΘΝΙΚΗ ΧΡΗΜΑΤΙΣΤΗΡΙΑΚΗ ΜΟΝΟΠΡΟΣΩΠΗ ΑΕΠΕΥ	02/01/1900
ΕΛΛΗΝΟΑΜΕΡΙΚΑΝΙΚΗ ΧΡΗΜΑΤΙΣΤΗΡΙΑΚΗ ΑΕΠΕΥ	25/07/2014
ΛΕΩΝ ΔΕΠΟΛΑΣ ΧΡΗΜΑΤΙΣΤΗΡΙΑΚΗ Α.Ε.Π.Ε.Υ.	30/11/2018
ΠΕΙΡΑΙΩΣ ΜΟΝΟΠΡΟΣΩΠΗ Α.Ε.Π.Ε.Υ.	28/09/2009
<b>FOURLIS ΣΥΜΜΕΤΟΧΩΝ (ΚΟ)</b>	<b>Κύρια Αγορά</b>
EUROBANK EQUITIES ΜΟΝΟΠΡΟΣΩΠΗ Α.Ε.Π.Ε.Υ.	01/12/2016
ΠΕΙΡΑΙΩΣ ΜΟΝΟΠΡΟΣΩΠΗ Α.Ε.Π.Ε.Υ.	06/03/2017
<b>HELLENIQ ENERGY (ΚΟ)</b>	<b>Κύρια Αγορά</b>
ΕΛΛΗΝΟΑΜΕΡΙΚΑΝΙΚΗ ΧΡΗΜΑΤΙΣΤΗΡΙΑΚΗ ΑΕΠΕΥ	14/09/2015
ΠΕΙΡΑΙΩΣ ΜΟΝΟΠΡΟΣΩΠΗ Α.Ε.Π.Ε.Υ.	20/03/2017
<b>IDEAL HOLDINGS (ΚΟ)</b>	<b>Κύρια Αγορά</b>
EUROBANK EQUITIES ΜΟΝΟΠΡΟΣΩΠΗ Α.Ε.Π.Ε.Υ.	07/06/2021
ΠΕΙΡΑΙΩΣ ΜΟΝΟΠΡΟΣΩΠΗ Α.Ε.Π.Ε.Υ.	07/06/2021
<b>INFORM Π. ΛΥΚΟΣ (ΚΟ)</b>	<b>Κύρια Αγορά</b>
ΒΕΤΑ ΧΡΗΜΑΤΙΣΤΗΡΙΑΚΗ Α.Ε.Π.Ε.Υ.	31/01/2022
<b>INTERCONTINENTAL (ΚΟ)</b>	<b>Κύρια Αγορά</b>
ΛΕΩΝ ΔΕΠΟΛΑΣ ΧΡΗΜΑΤΙΣΤΗΡΙΑΚΗ Α.Ε.Π.Ε.Υ.	03/06/2019
<b>INTRAKAT (ΚΟ)</b>	<b>Κύρια Αγορά</b>
ΠΑΝΤΕΛΑΚΗΣ ΧΡΗΜΑΤΙΣΤΗΡΙΑΚΗ Α.Ε.Π.Ε.Υ.	10/10/2022
<b>JUMBO (ΚΟ)</b>	<b>Κύρια Αγορά</b>
ΒΕΤΑ ΧΡΗΜΑΤΙΣΤΗΡΙΑΚΗ Α.Ε.Π.Ε.Υ.	01/02/2021
EUROBANK EQUITIES ΜΟΝΟΠΡΟΣΩΠΗ Α.Ε.Π.Ε.Υ.	25/05/2020
MERIT ΧΡΗΜΑΤΙΣΤΗΡΙΑΚΗ Α.Ε.Π.Ε.Υ.	06/11/2017
ΠΕΙΡΑΙΩΣ ΜΟΝΟΠΡΟΣΩΠΗ Α.Ε.Π.Ε.Υ.	06/03/2017

**Πίνακας Μετοχών Υπό Ειδική Διαπραγμάτευση**

Χρέεγραφα	Κατηγορία Διαπραγμάτευσης
Ειδικός Διαπραγματευτής	Έναρξη Ειδικής Διαπραγμάτευσης
<b>LAMDA DEVELOPMENT(ΚΟ)</b>	<b>Κύρια Αγορά</b>
EUROBANK EQUITIES ΜΟΝΟΠΡΟΣΩΠΗ Α.Ε.Π.Ε.Υ.	08/12/2014
ΠΑΝΤΕΛΑΚΗΣ ΧΡΗΜΑΤΙΣΤΗΡΙΑΚΗ Α.Ε.Π.Ε.Υ.	06/11/2017
ΠΕΙΡΑΙΩΣ ΜΟΝΟΠΡΟΣΩΠΗ Α.Ε.Π.Ε.Υ.	29/06/2017
<b>MARFIN INVESTMENT GROUP (ΚΟ)</b>	<b>Κύρια Αγορά</b>
EUROBANK EQUITIES ΜΟΝΟΠΡΟΣΩΠΗ Α.Ε.Π.Ε.Υ.	23/03/2015
ΠΕΙΡΑΙΩΣ ΜΟΝΟΠΡΟΣΩΠΗ Α.Ε.Π.Ε.Υ.	02/02/2009
<b>PREMIA (ΚΟ)</b>	<b>Κύρια Αγορά</b>
ΒΕΤΑ ΧΡΗΜΑΤΙΣΤΗΡΙΑΚΗ Α.Ε.Π.Ε.Υ.	01/06/2021
ΛΕΩΝ ΔΕΠΟΛΑΣ ΧΡΗΜΑΤΙΣΤΗΡΙΑΚΗ Α.Ε.Π.Ε.Υ.	05/12/2022
ΠΑΝΤΕΛΑΚΗΣ ΧΡΗΜΑΤΙΣΤΗΡΙΑΚΗ Α.Ε.Π.Ε.Υ.	23/12/2021
<b>PROFILE (ΚΟ)</b>	<b>Κύρια Αγορά</b>
ΠΑΝΤΕΛΑΚΗΣ ΧΡΗΜΑΤΙΣΤΗΡΙΑΚΗ Α.Ε.Π.Ε.Υ.	01/07/2019
<b>QUEST ΣΥΜΜΕΤΟΧΩΝ (ΚΟ)</b>	<b>Κύρια Αγορά</b>
ΒΕΤΑ ΧΡΗΜΑΤΙΣΤΗΡΙΑΚΗ Α.Ε.Π.Ε.Υ.	26/03/2018
EUROBANK EQUITIES ΜΟΝΟΠΡΟΣΩΠΗ Α.Ε.Π.Ε.Υ.	28/01/2019
<b>ΤΙΤΑΝ CEMENT (ΚΑ)</b>	<b>Κύρια Αγορά</b>
ΒΕΤΑ ΧΡΗΜΑΤΙΣΤΗΡΙΑΚΗ Α.Ε.Π.Ε.Υ.	01/02/2021
EUROBANK EQUITIES ΜΟΝΟΠΡΟΣΩΠΗ Α.Ε.Π.Ε.Υ.	06/11/2019
ΠΕΙΡΑΙΩΣ ΜΟΝΟΠΡΟΣΩΠΗ Α.Ε.Π.Ε.Υ.	18/01/2021
<b>UNIBIOS (ΚΟ)</b>	<b>Κύρια Αγορά</b>
ΛΕΩΝ ΔΕΠΟΛΑΣ ΧΡΗΜΑΤΙΣΤΗΡΙΑΚΗ Α.Ε.Π.Ε.Υ.	01/02/2021
<b>VIOTALCO SA/NV (ΚΑ)</b>	<b>Κύρια Αγορά</b>
EUROBANK EQUITIES ΜΟΝΟΠΡΟΣΩΠΗ Α.Ε.Π.Ε.Υ.	04/03/2014
MERIT ΧΡΗΜΑΤΙΣΤΗΡΙΑΚΗ Α.Ε.Π.Ε.Υ.	17/03/2014
ΑΛΦΑ FINANCE ΜΟΝΟΠΡΟΣΩΠΗ ΑΕΠΕΥ	11/03/2008
<b>ΑΒΑΞ Α.Ε. (ΚΟ)</b>	<b>Κύρια Αγορά</b>
EUROBANK EQUITIES ΜΟΝΟΠΡΟΣΩΠΗ Α.Ε.Π.Ε.Υ.	14/12/2015
ΠΕΙΡΑΙΩΣ ΜΟΝΟΠΡΟΣΩΠΗ Α.Ε.Π.Ε.Υ.	01/02/2021
<b>ΑΔΜΗΕ ΣΥΜΜΕΤΟΧΩΝ Α.Ε. (ΚΟ)</b>	<b>Κύρια Αγορά</b>
EUROBANK EQUITIES ΜΟΝΟΠΡΟΣΩΠΗ Α.Ε.Π.Ε.Υ.	24/05/2021
ΕΛΛΗΝΟΑΜΕΡΙΚΑΝΙΚΗ ΧΡΗΜΑΤΙΣΤΗΡΙΑΚΗ ΑΕΠΕΥ	09/03/2020
ΠΕΙΡΑΙΩΣ ΜΟΝΟΠΡΟΣΩΠΗ Α.Ε.Π.Ε.Υ.	29/06/2017
<b>ΑΕΡΟΠΟΡΙΑ ΑΙΓΑΙΟΥ (ΚΟ)</b>	<b>Κύρια Αγορά</b>
EUROBANK EQUITIES ΜΟΝΟΠΡΟΣΩΠΗ Α.Ε.Π.Ε.Υ.	22/09/2020
<b>ΑΝΔΡΟΜΕΔΑ ΑΕΕΧ (ΚΟ)</b>	<b>Κύρια Αγορά</b>
ΒΕΤΑ ΧΡΗΜΑΤΙΣΤΗΡΙΑΚΗ Α.Ε.Π.Ε.Υ.	15/02/2021
<b>ΓΕΚ ΤΕΡΝΑ (ΚΟ)</b>	<b>Κύρια Αγορά</b>
ΒΕΤΑ ΧΡΗΜΑΤΙΣΤΗΡΙΑΚΗ Α.Ε.Π.Ε.Υ.	08/03/2021
EUROBANK EQUITIES ΜΟΝΟΠΡΟΣΩΠΗ Α.Ε.Π.Ε.Υ.	24/05/2021
ΠΕΙΡΑΙΩΣ ΜΟΝΟΠΡΟΣΩΠΗ Α.Ε.Π.Ε.Υ.	29/08/2019
<b>ΔΕΗ (ΚΟ)</b>	<b>Κύρια Αγορά</b>
ΒΕΤΑ ΧΡΗΜΑΤΙΣΤΗΡΙΑΚΗ Α.Ε.Π.Ε.Υ.	01/02/2021
EUROBANK EQUITIES ΜΟΝΟΠΡΟΣΩΠΗ Α.Ε.Π.Ε.Υ.	22/10/2006
MERIT ΧΡΗΜΑΤΙΣΤΗΡΙΑΚΗ Α.Ε.Π.Ε.Υ.	06/11/2017
ΑΛΦΑ FINANCE ΜΟΝΟΠΡΟΣΩΠΗ ΑΕΠΕΥ	09/01/2006
ΕΘΝΙΚΗ ΧΡΗΜΑΤΙΣΤΗΡΙΑΚΗ ΜΟΝΟΠΡΟΣΩΠΗ ΑΕΠΕΥ	02/01/1900
ΕΛΛΗΝΟΑΜΕΡΙΚΑΝΙΚΗ ΧΡΗΜΑΤΙΣΤΗΡΙΑΚΗ ΑΕΠΕΥ	01/09/2014
ΠΕΙΡΑΙΩΣ ΜΟΝΟΠΡΟΣΩΠΗ Α.Ε.Π.Ε.Υ.	28/09/2009
<b>ΕΘΝΙΚΗ ΤΡΑΠΕΖΑ (ΚΟ)</b>	<b>Κύρια Αγορά</b>
EUROBANK EQUITIES ΜΟΝΟΠΡΟΣΩΠΗ Α.Ε.Π.Ε.Υ.	22/10/2006
MERIT ΧΡΗΜΑΤΙΣΤΗΡΙΑΚΗ Α.Ε.Π.Ε.Υ.	03/09/2012
ΑΛΦΑ FINANCE ΜΟΝΟΠΡΟΣΩΠΗ ΑΕΠΕΥ	09/01/2006
ΕΘΝΙΚΗ ΧΡΗΜΑΤΙΣΤΗΡΙΑΚΗ ΜΟΝΟΠΡΟΣΩΠΗ ΑΕΠΕΥ	02/01/1900
ΕΛΛΗΝΟΑΜΕΡΙΚΑΝΙΚΗ ΧΡΗΜΑΤΙΣΤΗΡΙΑΚΗ ΑΕΠΕΥ	25/07/2014
ΛΕΩΝ ΔΕΠΟΛΑΣ ΧΡΗΜΑΤΙΣΤΗΡΙΑΚΗ Α.Ε.Π.Ε.Υ.	20/05/2015
ΠΕΙΡΑΙΩΣ ΜΟΝΟΠΡΟΣΩΠΗ Α.Ε.Π.Ε.Υ.	08/09/2008
<b>ΕΚΤΕΡ (ΚΟ)</b>	<b>Κύρια Αγορά</b>
ΒΕΤΑ ΧΡΗΜΑΤΙΣΤΗΡΙΑΚΗ Α.Ε.Π.Ε.Υ.	26/09/2022
EUROBANK EQUITIES ΜΟΝΟΠΡΟΣΩΠΗ Α.Ε.Π.Ε.Υ.	16/10/2017
ΛΕΩΝ ΔΕΠΟΛΑΣ ΧΡΗΜΑΤΙΣΤΗΡΙΑΚΗ Α.Ε.Π.Ε.Υ.	21/05/2018
<b>ΕΛΑΣΤΡΟΝ (ΚΟ)</b>	<b>Κύρια Αγορά</b>
ΛΕΩΝ ΔΕΠΟΛΑΣ ΧΡΗΜΑΤΙΣΤΗΡΙΑΚΗ Α.Ε.Π.Ε.Υ.	20/02/2017
<b>ΕΛΒΑΛΧΑΛΚΟΡ (ΚΟ)</b>	<b>Κύρια Αγορά</b>
EUROBANK EQUITIES ΜΟΝΟΠΡΟΣΩΠΗ Α.Ε.Π.Ε.Υ.	07/05/2018
ΑΛΦΑ FINANCE ΜΟΝΟΠΡΟΣΩΠΗ ΑΕΠΕΥ	07/05/2018

**Πίνακας Μετοχών Υπό Ειδική Διαπραγμάτευση**

Χρεόγραφο	Κατηγορία Διαπραγμάτευσης
Ειδικός Διαπραγματευτής	Έναρξη Ειδικής Διαπραγμάτευσης
<b>ΕΛΛΑΚΤΩΡ (ΚΟ)</b>	<b>Κύρια Αγορά</b>
EUROBANK EQUITIES ΜΟΝΟΠΡΟΣΩΠΗ Α.Ε.Π.Ε.Υ.	01/06/2012
EUROXX ΧΡΗΜΑΤΙΣΤΗΡΙΑΚΗ Α.Ε.Π.Ε.Υ.	24/09/2018
ΑΛΦΑ FINANCE ΜΟΝΟΠΡΟΣΩΠΗ ΑΕΠΕΥ	18/03/2019
ΕΘΝΙΚΗ ΧΡΗΜΑΤΙΣΤΗΡΙΑΚΗ ΜΟΝΟΠΡΟΣΩΠΗ ΑΕΠΕΥ	02/01/1900
ΠΕΙΡΑΙΩΣ ΜΟΝΟΠΡΟΣΩΠΗ Α.Ε.Π.Ε.Υ.	22/10/2018
<b>ΕΛΛΗΝ ΧΡΗΜΑΤΙΣΤΗΡΙΑ Χ.Α. (ΚΟ)</b>	<b>Κύρια Αγορά</b>
ΕΘΝΙΚΗ ΧΡΗΜΑΤΙΣΤΗΡΙΑΚΗ ΜΟΝΟΠΡΟΣΩΠΗ ΑΕΠΕΥ	02/01/1900
ΕΛΛΗΝΟΑΜΕΡΙΚΑΝΙΚΗ ΧΡΗΜΑΤΙΣΤΗΡΙΑΚΗ ΑΕΠΕΥ	01/09/2014
ΠΕΙΡΑΙΩΣ ΜΟΝΟΠΡΟΣΩΠΗ Α.Ε.Π.Ε.Υ.	04/05/2015
<b>ΕΛΤΟΝ (ΚΟ)</b>	<b>Κύρια Αγορά</b>
ΒΕΤΑ ΧΡΗΜΑΤΙΣΤΗΡΙΑΚΗ Α.Ε.Π.Ε.Υ.	03/09/2012
EUROBANK EQUITIES ΜΟΝΟΠΡΟΣΩΠΗ Α.Ε.Π.Ε.Υ.	28/11/2022
ΛΕΩΝ ΔΕΠΟΛΑΣ ΧΡΗΜΑΤΙΣΤΗΡΙΑΚΗ Α.Ε.Π.Ε.Υ.	01/04/2019
<b>ΕΝΤΕΡΣΟΦΤ (ΚΟ)</b>	<b>Κύρια Αγορά</b>
EUROBANK EQUITIES ΜΟΝΟΠΡΟΣΩΠΗ Α.Ε.Π.Ε.Υ.	22/06/2020
<b>ΕΥΔΑΠ (ΚΟ)</b>	<b>Κύρια Αγορά</b>
EUROBANK EQUITIES ΜΟΝΟΠΡΟΣΩΠΗ Α.Ε.Π.Ε.Υ.	10/06/2019
ΑΛΦΑ FINANCE ΜΟΝΟΠΡΟΣΩΠΗ ΑΕΠΕΥ	27/01/2020
<b>ΙΝΤΕΡΓΟΥΝΤ-ΞΥΛΕΜΠΟΡΙΑ (ΚΟ)</b>	<b>Κύρια Αγορά</b>
EUROBANK EQUITIES ΜΟΝΟΠΡΟΣΩΠΗ Α.Ε.Π.Ε.Υ.	05/07/2021
ΠΑΝΤΕΛΑΚΗΣ ΧΡΗΜΑΤΙΣΤΗΡΙΑΚΗ Α.Ε.Π.Ε.Υ.	01/07/2021
<b>ΙΝΤΕΡΛΑΪΦ (ΚΟ)</b>	<b>Κύρια Αγορά</b>
ΒΕΤΑ ΧΡΗΜΑΤΙΣΤΗΡΙΑΚΗ Α.Ε.Π.Ε.Υ.	24/10/2022
<b>ΚΛΟΥΚΙΝΑΣ - ΛΑΠΠΑΣ (ΚΟ)</b>	<b>Κύρια Αγορά</b>
ΒΕΤΑ ΧΡΗΜΑΤΙΣΤΗΡΙΑΚΗ Α.Ε.Π.Ε.Υ.	22/09/2014
<b>ΚΡΙ - ΚΡΙ (ΚΟ)</b>	<b>Κύρια Αγορά</b>
EUROBANK EQUITIES ΜΟΝΟΠΡΟΣΩΠΗ Α.Ε.Π.Ε.Υ.	07/05/2018
ΛΕΩΝ ΔΕΠΟΛΑΣ ΧΡΗΜΑΤΙΣΤΗΡΙΑΚΗ Α.Ε.Π.Ε.Υ.	16/01/2017
<b>ΛΑΜΨΑ (ΚΟ)</b>	<b>Κύρια Αγορά</b>
ΛΕΩΝ ΔΕΠΟΛΑΣ ΧΡΗΜΑΤΙΣΤΗΡΙΑΚΗ Α.Ε.Π.Ε.Υ.	16/01/2017
<b>ΜΟΤΟΡ ΟΪΛ (ΚΟ)</b>	<b>Κύρια Αγορά</b>
ΒΕΤΑ ΧΡΗΜΑΤΙΣΤΗΡΙΑΚΗ Α.Ε.Π.Ε.Υ.	08/03/2021
EUROBANK EQUITIES ΜΟΝΟΠΡΟΣΩΠΗ Α.Ε.Π.Ε.Υ.	22/10/2006
MERIT ΧΡΗΜΑΤΙΣΤΗΡΙΑΚΗ Α.Ε.Π.Ε.Υ.	25/02/2019
ΕΘΝΙΚΗ ΧΡΗΜΑΤΙΣΤΗΡΙΑΚΗ ΜΟΝΟΠΡΟΣΩΠΗ ΑΕΠΕΥ	02/01/1900
ΛΕΩΝ ΔΕΠΟΛΑΣ ΧΡΗΜΑΤΙΣΤΗΡΙΑΚΗ Α.Ε.Π.Ε.Υ.	01/04/2019
ΠΕΙΡΑΙΩΣ ΜΟΝΟΠΡΟΣΩΠΗ Α.Ε.Π.Ε.Υ.	04/05/2015
<b>ΜΠΛΕ ΚΕΔΡΟΣ (ΚΟ)</b>	<b>Κύρια Αγορά</b>
MERIT ΧΡΗΜΑΤΙΣΤΗΡΙΑΚΗ Α.Ε.Π.Ε.Υ.	30/09/2022
<b>ΜΥΤΙΛΗΝΑΙΟΣ (ΚΟ)</b>	<b>Κύρια Αγορά</b>
ΒΕΤΑ ΧΡΗΜΑΤΙΣΤΗΡΙΑΚΗ Α.Ε.Π.Ε.Υ.	11/04/2022
EUROBANK EQUITIES ΜΟΝΟΠΡΟΣΩΠΗ Α.Ε.Π.Ε.Υ.	20/09/2017
MERIT ΧΡΗΜΑΤΙΣΤΗΡΙΑΚΗ Α.Ε.Π.Ε.Υ.	25/02/2019
ΑΛΦΑ FINANCE ΜΟΝΟΠΡΟΣΩΠΗ ΑΕΠΕΥ	15/04/2019
ΕΘΝΙΚΗ ΧΡΗΜΑΤΙΣΤΗΡΙΑΚΗ ΜΟΝΟΠΡΟΣΩΠΗ ΑΕΠΕΥ	02/01/1900
ΠΕΙΡΑΙΩΣ ΜΟΝΟΠΡΟΣΩΠΗ Α.Ε.Π.Ε.Υ.	04/05/2015
<b>ΟΛΠ (ΚΟ)</b>	<b>Κύρια Αγορά</b>
EUROBANK EQUITIES ΜΟΝΟΠΡΟΣΩΠΗ Α.Ε.Π.Ε.Υ.	06/02/2019
<b>ΟΠΑΠ (ΚΟ)</b>	<b>Κύρια Αγορά</b>
ΒΕΤΑ ΧΡΗΜΑΤΙΣΤΗΡΙΑΚΗ Α.Ε.Π.Ε.Υ.	11/04/2022
EUROBANK EQUITIES ΜΟΝΟΠΡΟΣΩΠΗ Α.Ε.Π.Ε.Υ.	22/10/2006
MERIT ΧΡΗΜΑΤΙΣΤΗΡΙΑΚΗ Α.Ε.Π.Ε.Υ.	20/03/2017
ΑΛΦΑ FINANCE ΜΟΝΟΠΡΟΣΩΠΗ ΑΕΠΕΥ	09/01/2006
ΕΘΝΙΚΗ ΧΡΗΜΑΤΙΣΤΗΡΙΑΚΗ ΜΟΝΟΠΡΟΣΩΠΗ ΑΕΠΕΥ	02/01/1900
ΕΛΛΗΝΟΑΜΕΡΙΚΑΝΙΚΗ ΧΡΗΜΑΤΙΣΤΗΡΙΑΚΗ ΑΕΠΕΥ	25/07/2014
ΠΕΙΡΑΙΩΣ ΜΟΝΟΠΡΟΣΩΠΗ Α.Ε.Π.Ε.Υ.	04/05/2015
<b>ΟΤΕ (ΚΟ)</b>	<b>Κύρια Αγορά</b>
ΒΕΤΑ ΧΡΗΜΑΤΙΣΤΗΡΙΑΚΗ Α.Ε.Π.Ε.Υ.	11/04/2022
EUROBANK EQUITIES ΜΟΝΟΠΡΟΣΩΠΗ Α.Ε.Π.Ε.Υ.	22/10/2006
MERIT ΧΡΗΜΑΤΙΣΤΗΡΙΑΚΗ Α.Ε.Π.Ε.Υ.	20/03/2017
ΑΛΦΑ FINANCE ΜΟΝΟΠΡΟΣΩΠΗ ΑΕΠΕΥ	09/01/2006
ΕΘΝΙΚΗ ΧΡΗΜΑΤΙΣΤΗΡΙΑΚΗ ΜΟΝΟΠΡΟΣΩΠΗ ΑΕΠΕΥ	02/01/1900
ΕΛΛΗΝΟΑΜΕΡΙΚΑΝΙΚΗ ΧΡΗΜΑΤΙΣΤΗΡΙΑΚΗ ΑΕΠΕΥ	25/07/2014
ΛΕΩΝ ΔΕΠΟΛΑΣ ΧΡΗΜΑΤΙΣΤΗΡΙΑΚΗ Α.Ε.Π.Ε.Υ.	20/04/2015
ΠΕΙΡΑΙΩΣ ΜΟΝΟΠΡΟΣΩΠΗ Α.Ε.Π.Ε.Υ.	08/09/2008
<b>ΠΑΠΟΥΤΣΑΝΗΣ (ΚΟ)</b>	<b>Κύρια Αγορά</b>
ΒΕΤΑ ΧΡΗΜΑΤΙΣΤΗΡΙΑΚΗ Α.Ε.Π.Ε.Υ.	25/11/2013
EUROBANK EQUITIES ΜΟΝΟΠΡΟΣΩΠΗ Α.Ε.Π.Ε.Υ.	06/12/2021

**Πίνακας Μετοχών Υπό Ειδική Διαπραγμάτευση**

Χρεόγραφο	Κατηγορία Διαπραγμάτευσης
Ειδικός Διαπραγματευτής	Έναρξη Ειδικής Διαπραγμάτευσης
<b>ΠΕΙΡΑΙΩΣ FINANCIAL HOLD (ΚΟ)</b>	<b>Κύρια Αγορά</b>
EUROBANK EQUITIES ΜΟΝΟΠΡΟΣΩΠΗ Α.Ε.Π.Ε.Υ.	22/10/2006
EUROXX ΧΡΗΜΑΤΙΣΤΗΡΙΑΚΗ Α.Ε.Π.Ε.Υ.	15/02/2016
MERIT ΧΡΗΜΑΤΙΣΤΗΡΙΑΚΗ Α.Ε.Π.Ε.Υ.	16/09/2013
ΑΛΦΑ FINANCE ΜΟΝΟΠΡΟΣΩΠΗ ΑΕΠΕΥ	15/04/2019
ΕΘΝΙΚΗ ΧΡΗΜΑΤΙΣΤΗΡΙΑΚΗ ΜΟΝΟΠΡΟΣΩΠΗ ΑΕΠΕΥ	02/01/1900
ΕΛΛΗΝΟΑΜΕΡΙΚΑΝΙΚΗ ΧΡΗΜΑΤΙΣΤΗΡΙΑΚΗ ΑΕΠΕΥ	25/07/2014
ΛΕΩΝ ΔΕΠΟΛΑΣ ΧΡΗΜΑΤΙΣΤΗΡΙΑΚΗ Α.Ε.Π.Ε.Υ.	30/11/2018
ΠΕΙΡΑΙΩΣ ΜΟΝΟΠΡΟΣΩΠΗ Α.Ε.Π.Ε.Υ.	16/02/2009
<b>ΠΕΤΡΟΠΟΥΛΟΣ ΠΕΤΡΟΣ (ΚΟ)</b>	<b>Κύρια Αγορά</b>
EUROBANK EQUITIES ΜΟΝΟΠΡΟΣΩΠΗ Α.Ε.Π.Ε.Υ.	01/04/2019
ΠΑΝΤΕΛΑΚΗΣ ΧΡΗΜΑΤΙΣΤΗΡΙΑΚΗ Α.Ε.Π.Ε.Υ.	16/03/2020
<b>ΠΛΑΙΣΙΟ COMPUTERS (ΚΟ)</b>	<b>Κύρια Αγορά</b>
EUROBANK EQUITIES ΜΟΝΟΠΡΟΣΩΠΗ Α.Ε.Π.Ε.Υ.	02/03/2015
<b>ΠΛΑΣΤΙΚΑ ΘΡΑΚΗΣ (ΚΟ)</b>	<b>Κύρια Αγορά</b>
EUROBANK EQUITIES ΜΟΝΟΠΡΟΣΩΠΗ Α.Ε.Π.Ε.Υ.	26/03/2018
ΑΛΦΑ FINANCE ΜΟΝΟΠΡΟΣΩΠΗ ΑΕΠΕΥ	26/03/2018
<b>ΣΑΡΑΝΤΗΣ ΓΡ. (ΚΟ)</b>	<b>Κύρια Αγορά</b>
ΒΕΤΑ ΧΡΗΜΑΤΙΣΤΗΡΙΑΚΗ Α.Ε.Π.Ε.Υ.	14/05/2012
EUROBANK EQUITIES ΜΟΝΟΠΡΟΣΩΠΗ Α.Ε.Π.Ε.Υ.	24/10/2016
<b>ΣΙΔΑΜΑ ΜΕΤΑΛΛΟΥΡΓΙΚΗ (ΚΟ)</b>	<b>Κύρια Αγορά</b>
ΛΕΩΝ ΔΕΠΟΛΑΣ ΧΡΗΜΑΤΙΣΤΗΡΙΑΚΗ Α.Ε.Π.Ε.Υ.	06/06/2022
<b>ΤΕΡΝΑ ΕΝΕΡΓΕΙΑΚΗ (ΚΟ)</b>	<b>Κύρια Αγορά</b>
EUROBANK EQUITIES ΜΟΝΟΠΡΟΣΩΠΗ Α.Ε.Π.Ε.Υ.	24/05/2021
ΠΕΙΡΑΙΩΣ ΜΟΝΟΠΡΟΣΩΠΗ Α.Ε.Π.Ε.Υ.	09/12/2019
<b>ΤΕΧΝΙΚΗ ΟΛΥΜΠΙΑΚΗ (ΚΟ)</b>	<b>Κύρια Αγορά</b>
ΒΕΤΑ ΧΡΗΜΑΤΙΣΤΗΡΙΑΚΗ Α.Ε.Π.Ε.Υ.	04/04/2022
<b>ΤΖΙΡΑΚΙΑΝ ΠΡΟΦΙΛ (ΚΟ)</b>	<b>Κύρια Αγορά</b>
ΛΕΩΝ ΔΕΠΟΛΑΣ ΧΡΗΜΑΤΙΣΤΗΡΙΑΚΗ Α.Ε.Π.Ε.Υ.	19/07/2021

**Γνωστοποιήσεις Συναλλαγών - Κατάλογος Υπόχρεων Προσώπων**

Ημερομηνία Υποβολής [1]	Επωνυμία	Λόγος Υποβολής [2]	Υπόχρεος	Ιδιότητα Υποχρέου	Σχέση με τον Υπόχρεο	Ημερομηνία Συναλλαγής	Αγορά	Όγκος Συναλλαγών	Αξία Συναλλαγών	Φύση Συναλλαγής [3]	Είδος Χρηματικού μέσου	Παρατηρήσεις [4]
07/12/2022	TITAN CEMENT INTERNATIONAL S.A.	B	ΠΑΠΑΛΕΞΟΠΟΥΛΟΥ ΑΛΕΞΑΝΔΡΑ	Μέλος ΔΣ Εκτελεστικό	Συνδεδεμένο Νομικό Πρόσωπο	06/12/2022	AΞΙΩΝ ΧΑ	1,952	23,771.94	A	Μετοχή	1
07/12/2022	ΙΚΤΙΝΟΣ ΕΛΛΑΣ Α.Ε. - ΕΛΛΗΝΙΚΗ ΒΙΟΜΗΧΑΝΙΑ ΜΑΡΜΑΡΩΝ	B	ΧΑΪΔΑ ΑΝΑΣΤΑΣΙΑ	Μέλος ΔΣ Εκτελεστικό	Σύζυγος	06/12/2022	AΞΙΩΝ ΧΑ	50,000	25,500.00	A	Μετοχή	1

**Σημειώσεις Γνωστοποιήσεων Συναλλαγών**

Για περισσότερες πληροφορίες επί των γνωστοποιήσεων συναλλαγών επισκεφτείτε την ιστοσελίδα <http://athexgroup.gr/el/web/guest/companies-info-trade-notifications>

[1] - Η Ημερομηνία Υποβολής αφορά την Ημερομηνία που η Γνωστοποίηση παρελήφθη από το Χ.Α.

[2] - Λόγος Υποβολής: Α: Πρόσωπο που ασκεί Διευθυντικά καθήκοντα, Β: Πρόσωπο που έχει στενό δεσμό με πρόσωπο που ασκεί Διευθυντικά καθήκοντα.

[3] - Φύση Συναλλαγής: Α: Αγορά, Π: Πώληση.

[4] - Παρατηρήσεις: 1 - Λόγω Συμμετοχής σε ΑΜΚ, 2 - Λόγω Εξάσκησης Δικαιώματος Προαίρεσης αγοράς μετοχών που παρέχεται στο προσωπικό, 3 - Λόγω Δωρεάς, 4 - Λόγω Συγχώνευσης ή Διάσπασης κλπ, 5 - Λόγω Μετατροπής ή Ανταλλαγής Ομολογιών, 6 - Ανταλλαγή Λόγω Προαιρετικής Δημόσιας Πρότασης.

Υποκείμενη Αγορά				Αγορά Παραγώγων													
Ανωτ Τιμή	Κατωτ Τιμή	Τιμή κλεισ.	Μεταβ.	Μήνας Παράδοσης	Άνοιγμα	Ανωτ Τιμή	Κατωτ Τιμή	Τελ Τιμή	Τιμή κλεισ.	Τελευταία ζήτηση	Τελευταία προσφορά	Τιμή Εκκαθάρισης <sup>1</sup>	Υψηλό ζωής	Χαμηλό ζωής	Πράξεις	Όγκος	Ανοικτές θέσεις
<b>FTSE/X.A. Large Cap</b>				(Μονάδα Διαπραγμάτευσης: 1 Μονάδα Δείκτη x 2€, Χρηματικός Διακανονισμός)													
2,214.91	2,186.86	2,205.86	0.67%	Δεκέμβριος 2022	2,186.00	2,209.50	2,185.00	2,207.75	2,207.75	---	---	---	2,252.00	---	58	232	4,592
				Ιανουάριος 2023	2,186.25	2,200.00	2,180.00	2,193.00	2,193.00	---	---	---	2,247.50	---	50	190	287
				Φεβρουάριος 2023	---	---	---	---	2,200.00	---	---	---	---	---	---	---	---
				Μάρτιος 2023	---	---	---	---	2,203.50	---	---	---	---	---	---	---	---
				Ιούνιος 2023	---	---	---	---	2,214.50	---	---	---	---	---	---	---	---
				Σεπτέμβριος 2023	---	---	---	---	2,225.50	---	---	---	---	---	---	---	---
<b>FTSE/X.A. Τράπεζες</b>				(Μονάδα Διαπραγμάτευσης: 1 Μονάδα Δείκτη x 15€, Χρηματικός Διακανονισμός)													
627.36	612.11	623.63	1.25%	Δεκέμβριος 2022	---	---	---	---	610.50	---	---	---	668.00	---	---	---	5
				Μάρτιος 2023	613.50	613.50	613.50	613.50	613.50	---	---	---	613.50	---	1	10	---
				Ιούνιος 2023	---	---	---	---	622.50	---	---	---	---	---	---	---	---
				Σεπτέμβριος 2023	---	---	---	---	625.75	---	---	---	---	---	---	---	---

Σημειώσεις Παραγώγων

Τις τιμές εκκαθάρισης και τις τελικές ανοικτές θέσεις μπορείτε να τις ανακτήσετε στο ακόλουθο path <http://www.helex.gr/el/web/guest/statistics-end-of-day-derivatives>



Υποκείμενη Αγορά				Αγορά Παραγώγων										Ανοικτές θέσεις			
Ανωτ Τιμή	Κατωτ Τιμή	Τιμή κλεισ.	Μεταβ.	Μήνας Παράδοσης	Άνοιγμα	Ανωτ Τιμή	Κατωτ Τιμή	Τελ Τιμή	Τιμή κλεισ.	Τελευταία ζήτηση	Τελευταία προσφορά	Τιμή Εκκαθάρισης*	Υψηλό ζωής	Χαμηλό ζωής	Πράξεις	Όγκος	Ανοικτές θέσεις
(Μέγεθος Συμβολαίου: 100 Χρεόγραφα, Φυσική Παράδοση)																	
<b>ALPHA ΥΠΗΡΕΣΙΩΝ ΣΥΜΜ (ΚΟ)</b>				Δεκέμβριος 2022	0.976	1.01	0.974	1.01	1.01	---	---	---	1.07	---	226	9,093	128,841
1.01	0.97	1.003	2.47%	Μάρτιος 2023	0.978	1.01	0.978	1.01	1.01	---	---	---	1.07	---	128	5,236	19,786
				Ιούνιος 2023	---	---	---	---	0.990	---	---	---	1.05	---	---	---	3
				Σεπτέμβριος 2023	---	---	---	---	0.994	---	---	---	---	---	---	---	---
(Μέγεθος Συμβολαίου: 100 Χρεόγραφα, Φυσική Παράδοση)																	
<b>CENERGY HOLDINGS (ΚΑ)</b>				Δεκέμβριος 2022	3.12	3.12	3.07	3.11	3.11	---	---	---	3.28	---	14	118	5,266
3.15	3.055	3.1	-1.59%	Μάρτιος 2023	3.13	3.13	3.10	3.13	3.13	---	---	---	3.13	---	11	76	---
				Ιούνιος 2023	---	---	---	---	3.18	---	---	---	---	---	---	---	---
				Σεπτέμβριος 2023	---	---	---	---	3.20	---	---	---	---	---	---	---	---
(Μέγεθος Συμβολαίου: 100 Χρεόγραφα, Φυσική Παράδοση)																	
<b>COCA-COLA HBC AG (ΚΟ)</b>				Δεκέμβριος 2022	22.90	22.90	22.90	22.90	22.90	---	---	---	23.68	---	2	8	536
23.37	23.03	23.04	-0.22%	Μάρτιος 2023	22.92	23.05	22.92	23.05	23.05	---	---	---	23.30	---	3	13	5
				Ιούνιος 2023	---	---	---	---	23.34	---	---	---	---	---	---	---	---
				Σεπτέμβριος 2023	---	---	---	---	23.45	---	---	---	---	---	---	---	---
(Μέγεθος Συμβολαίου: 100 Χρεόγραφα, Φυσική Παράδοση)																	
<b>EUROBANK HOLDINGS (ΚΟ)</b>				Δεκέμβριος 2022	1.01	1.04	0.996	1.02	1.02	---	---	---	1.12	---	298	3,702	13,666
1.031	0.996	1.02	1.29%	Μάρτιος 2023	1.00	1.04	1.00	1.02	1.02	---	---	---	1.11	---	47	1,441	1,567
				Ιούνιος 2023	---	---	---	---	1.02	---	---	---	---	---	---	---	---
				Σεπτέμβριος 2023	---	---	---	---	1.02	---	---	---	---	---	---	---	---
(Μέγεθος Συμβολαίου: 100 Χρεόγραφα, Φυσική Παράδοση)																	
<b>FOURLIS ΣΥΜΜΕΤΟΧΩΝ (ΚΟ)</b>				Δεκέμβριος 2022	2.99	2.99	2.97	2.97	2.97	---	---	---	3.20	---	6	6	1,207
3.005	2.96	2.995	-0.17%	Μάρτιος 2023	3.00	3.00	3.00	3.00	3.00	---	---	---	3.21	---	1	1	236
				Ιούνιος 2023	---	---	---	---	3.03	---	---	---	---	---	---	---	---
				Σεπτέμβριος 2023	---	---	---	---	3.05	---	---	---	---	---	---	---	---
(Μέγεθος Συμβολαίου: 100 Χρεόγραφα, Φυσική Παράδοση)																	
<b>HELLENIQ ENERGY (ΚΟ)</b>				Δεκέμβριος 2022	7.20	7.51	7.20	7.50	7.50	---	---	---	7.51	---	77	260	1,005
7.53	7.18	7.52	4.30%	Μάρτιος 2023	7.04	7.30	7.04	7.30	7.30	---	---	---	7.30	---	18	58	50
				Ιούνιος 2023	---	---	---	---	7.29	---	---	---	---	---	---	---	---
				Σεπτέμβριος 2023	---	---	---	---	7.32	---	---	---	---	---	---	---	---
(Μέγεθος Συμβολαίου: 100 Χρεόγραφα, Φυσική Παράδοση)																	
<b>INTRACOM HOLDINGS (ΚΟ)</b>				Δεκέμβριος 2022	1.62	1.72	1.62	1.71	1.71	---	---	---	1.73	---	69	235	3,674
1.728	1.606	1.704	5.18%	Μάρτιος 2023	1.65	1.73	1.65	1.73	1.73	---	---	---	1.73	---	11	36	---
				Ιούνιος 2023	---	---	---	---	1.64	---	---	---	---	---	---	---	---
				Σεπτέμβριος 2023	---	---	---	---	1.65	---	---	---	---	---	---	---	---

**Σημειώσεις Παραγώγων**

Τις τιμές εκκαθάρισης και τις τελικές ανοικτές θέσεις μπορείτε να τις ανακτήσετε στο ακόλουθο path <http://www.helex.gr/el/web/guest/statistics-end-of-day-derivatives>

Υποκείμενη Αγορά				Αγορά Παραγώγων													
Ανωτ Τιμή	Κατωτ Τιμή	Τιμή κλεισ.	Μεταβ.	Μήνας Παράδοσης	Άνοιγμα	Ανωτ Τιμή	Κατωτ Τιμή	Τελ Τιμή	Τιμή κλεισ.	Τελευταία ζήτηση	Τελευταία προσφορά	Τιμή Εκκαθάρισης*	Υψηλό ζωής	Χαμηλό ζωής	Πράξεις	Όγκος	Ανοικτές θέσεις
(Μέγεθος Συμβολαίου: 100 Χρεόγραφα, Φυσική Παράδοση)																	
<b>JUMBO (ΚΟ)</b>				Δεκέμβριος 2022	14.60	14.80	14.60	14.74	14.74	---	---	---	14.97	---	6	68	891
15.28	14.94	15.21	0.40%	Μάρτιος 2023	14.89	14.89	14.89	14.89	14.89	---	---	---	14.89	---	1	5	12
				Ιούνιος 2023	---	---	---	---	15.31	---	---	---	---	---	---	---	---
				Σεπτέμβριος 2023	---	---	---	---	15.39	---	---	---	---	---	---	---	---
(Μέγεθος Συμβολαίου: 100 Χρεόγραφα, Φυσική Παράδοση)																	
<b>LAMDA DEVELOPMENT(ΚΟ)</b>				Δεκέμβριος 2022	5.68	5.68	5.63	5.66	5.66	---	---	---	6.26	---	42	103	5,160
5.7	5.59	5.625	0.09%	Μάρτιος 2023	5.74	5.74	5.66	5.68	5.68	---	---	---	5.74	---	20	112	28
				Ιούνιος 2023	---	---	---	---	5.68	---	---	---	---	---	---	---	---
				Σεπτέμβριος 2023	---	---	---	---	5.71	---	---	---	---	---	---	---	---
(Μέγεθος Συμβολαίου: 100 Χρεόγραφα, Φυσική Παράδοση)																	
<b>MARFIN INVESTMENT GROUP (ΚΟ)</b>				Δεκέμβριος 2022	0.037	0.039	0.037	0.039	0.039	---	---	---	0.039	---	73	1,326	16,326
0.0397	0.0363	0.0394	9.44%	Μάρτιος 2023	0.039	0.040	0.037	0.040	0.040	---	---	---	0.040	---	27	1,786	520
				Ιούνιος 2023	---	---	---	---	0.036	---	---	---	---	---	---	---	---
				Σεπτέμβριος 2023	---	---	---	---	0.037	---	---	---	---	---	---	---	---
(Μέγεθος Συμβολαίου: 100 Χρεόγραφα, Φυσική Παράδοση)																	
<b>TITAN CEMENT (ΚΑ)</b>				Δεκέμβριος 2022	12.18	12.22	12.16	12.22	12.22	---	---	---	12.50	---	6	6	986
12.28	12.1	12.22	0.33%	Μάρτιος 2023	---	---	---	---	12.18	---	---	---	12.39	---	---	---	399
				Ιούνιος 2023	---	---	---	---	12.31	---	---	---	---	---	---	---	---
				Σεπτέμβριος 2023	---	---	---	---	12.37	---	---	---	---	---	---	---	---
(Μέγεθος Συμβολαίου: 100 Χρεόγραφα, Φυσική Παράδοση)																	
<b>VIOTALCO SA/NV (ΚΑ)</b>				Δεκέμβριος 2022	4.11	4.12	4.08	4.08	4.08	---	---	---	4.34	---	12	36	4,128
4.145	4.06	4.06	-1.46%	Μάρτιος 2023	4.15	4.15	4.10	4.13	4.13	---	---	---	4.29	---	11	86	135
				Ιούνιος 2023	---	---	---	---	4.16	---	---	---	---	---	---	---	---
				Σεπτέμβριος 2023	---	---	---	---	4.18	---	---	---	---	---	---	---	---
(Μέγεθος Συμβολαίου: 100 Χρεόγραφα, Φυσική Παράδοση)																	
<b>ΑΔΜΗΕ ΣΥΜΜΕΤΟΧΩΝ Α.Ε. (ΚΟ)</b>				Δεκέμβριος 2022	1.70	1.77	1.70	1.77	1.77	---	---	---	1.97	---	43	447	6,808
1.778	1.694	1.774	4.35%	Μάρτιος 2023	1.78	1.80	1.78	1.80	1.80	---	---	---	1.93	---	4	8	744
				Ιούνιος 2023	---	---	---	---	1.72	---	---	---	---	---	---	---	---
				Σεπτέμβριος 2023	---	---	---	---	1.73	---	---	---	---	---	---	---	---
(Μέγεθος Συμβολαίου: 100 Χρεόγραφα, Φυσική Παράδοση)																	
<b>ΓΕΚ ΤΕΡΝΑ (ΚΟ)</b>				Δεκέμβριος 2022	9.86	9.96	9.81	9.92	9.92	---	---	---	9.96	---	39	356	6,054
9.97	9.78	9.88	1.44%	Μάρτιος 2023	9.85	10.05	9.85	9.93	9.93	---	---	---	10.05	---	61	660	1,636
				Ιούνιος 2023	---	---	---	---	9.84	---	---	---	---	---	---	---	---
				Σεπτέμβριος 2023	---	---	---	---	9.89	---	---	---	---	---	---	---	---

**Σημειώσεις Παραγώγων**

Τις τιμές εκκαθάρισης και τις τελικές ανοικτές θέσεις μπορείτε να τις ανακτήσετε στο ακόλουθο path <http://www.helex.gr/el/web/guest/statistics-end-of-day-derivatives>

Υποκείμενη Αγορά				Αγορά Παραγώγων										Ανοικτές θέσεις				
Ανωτ Τιμή	Κατωτ Τιμή	Τιμή κλεισ.	Μεταβ.	Μήνας Παράδοσης	Άνοιγμα	Ανωτ Τιμή	Κατωτ Τιμή	Τελ Τιμή	Τιμή κλεισ.	Τελευταία ζήτηση	Τελευταία προσφορά	Τιμή Εκκαθάρισης*	Υψηλό ζωής	Χαμηλό ζωής	Πράξεις	Όγκος	Ανοικτές θέσεις	
(Μέγεθος Συμβολαίου: 100 Χρεόγραφα, Φυσική Παράδοση)																		
<b>ΔΕΗ (ΚΟ)</b>				Δεκέμβριος 2022	6.62	6.64	6.59	6.59	6.59	---	---	---	6.79	---	53	2,433	23,021	
6.64	6.56	6.57	-0.60%	Μάρτιος 2023	6.62	6.66	6.61	6.63	6.63	---	---	---	6.88	---	43	2,635	1,507	
				Ιούνιος 2023	---	---	---	---	6.68	---	---	---	---	---	---	---	---	
				Σεπτέμβριος 2023	---	---	---	---	6.71	---	---	---	---	---	---	---	---	
(Μέγεθος Συμβολαίου: 100 Χρεόγραφα, Φυσική Παράδοση)																		
<b>ΕΘΝΙΚΗ ΤΡΑΠΕΖΑ (ΚΟ)</b>				Δεκέμβριος 2022	3.73	3.75	3.66	3.66	3.66	---	---	---	3.94	---	114	1,392	15,048	
3.716	3.665	3.669	-0.84%	Μάρτιος 2023	3.66	3.71	3.66	3.68	3.68	---	---	3.94	---	45	594	620		
				Ιούνιος 2023	---	---	---	---	3.74	---	---	---	---	---	---	---	---	
				Σεπτέμβριος 2023	---	---	---	---	3.76	---	---	---	---	---	---	---	---	
(Μέγεθος Συμβολαίου: 100 Χρεόγραφα, Φυσική Παράδοση)																		
<b>ΕΛΛΑΚΤΩΡ (ΚΟ)</b>				Δεκέμβριος 2022	---	---	---	---	1.71	---	---	---	1.76	---	---	---	346	
1.72	1.68	1.718	-0.12%	Μάρτιος 2023	---	---	---	---	1.72	---	---	---	1.70	---	---	---	200	
				Ιούνιος 2023	---	---	---	---	1.74	---	---	---	---	---	---	---	---	
				Σεπτέμβριος 2023	---	---	---	---	1.75	---	---	---	---	---	---	---	---	
(Μέγεθος Συμβολαίου: 100 Χρεόγραφα, Φυσική Παράδοση)																		
<b>ΕΛΛΗΝ. ΧΡΗΜΑΤΙΣΤΗΡΙΑ-Χ.Α. (ΚΟ)</b>				Δεκέμβριος 2022	---	---	---	---	3.13	---	---	---	3.26	---	---	---	---	1,215
3.125	3.09	3.125	-0.16%	Μάρτιος 2023	---	---	---	---	3.13	---	---	---	3.14	---	---	---	10	
				Ιούνιος 2023	---	---	---	---	3.16	---	---	---	---	---	---	---	---	
				Σεπτέμβριος 2023	---	---	---	---	3.18	---	---	---	---	---	---	---	---	
(Μέγεθος Συμβολαίου: 100 Χρεόγραφα, Φυσική Παράδοση)																		
<b>ΕΥΔΑΠ (ΚΟ)</b>				Δεκέμβριος 2022	---	---	---	---	6.95	---	---	---	7.82	---	---	---	---	391
6.96	6.89	6.91	-0.29%	Μάρτιος 2023	---	---	---	---	6.97	---	---	---	---	---	---	---	---	
				Ιούνιος 2023	---	---	---	---	7.00	---	---	---	---	---	---	---	---	
				Σεπτέμβριος 2023	---	---	---	---	7.04	---	---	---	---	---	---	---	---	
(Μέγεθος Συμβολαίου: 100 Χρεόγραφα, Φυσική Παράδοση)																		
<b>ΜΟΤΟΡ ΟΪΛ (ΚΟ)</b>				Δεκέμβριος 2022	20.75	20.87	20.45	20.45	20.45	---	---	---	20.87	---	8	37	631	
20.9	20.24	20.36	-0.49%	Μάρτιος 2023	20.78	20.91	20.56	20.56	20.56	---	---	---	20.91	---	8	44	24	
				Ιούνιος 2023	---	---	---	---	20.68	---	---	---	---	---	---	---	---	
				Σεπτέμβριος 2023	---	---	---	---	20.78	---	---	---	---	---	---	---	---	
(Μέγεθος Συμβολαίου: 100 Χρεόγραφα, Φυσική Παράδοση)																		
<b>ΜΥΤΙΛΗΝΑΙΟΣ (ΚΟ)</b>				Δεκέμβριος 2022	18.50	18.89	18.50	18.80	18.80	---	---	---	18.89	---	111	353	1,713	
18.89	18.41	18.78	1.57%	Μάρτιος 2023	18.51	18.96	18.51	18.87	18.87	---	---	---	18.96	---	23	97	170	
				Ιούνιος 2023	---	---	---	---	18.69	---	---	---	---	---	---	---	---	
				Σεπτέμβριος 2023	---	---	---	---	18.78	---	---	---	---	---	---	---	---	

**Σημειώσεις Παραγώγων**

Τις τιμές εκκαθάρισης και τις τελικές ανοικτές θέσεις μπορείτε να τις ανακτήσετε στο ακόλουθο path <http://www.helex.gr/el/web/guest/statistics-end-of-day-derivatives>

Υποκείμενη Αγορά				Αγορά Παραγώγων										Ανοικτές θέσεις				
Ανωτ Τιμή	Κατωτ Τιμή	Τιμή κλεισ.	Μεταβ.	Μήνας Παράδοσης	Άνοιγμα	Ανωτ Τιμή	Κατωτ Τιμή	Τελ Τιμή	Τιμή κλεισ.	Τελευταία ζήτηση	Τελευταία προσφορά	Τιμή Εκκαθάρισης*	Υψηλό ζωής	Χαμηλό ζωής	Πράξεις	Όγκος	Ανοικτές θέσεις	
(Μέγεθος Συμβολαίου: 100 Χρεόγραφα, Φυσική Παράδοση)																		
<b>ΟΛΠ (ΚΟ)</b>				Δεκέμβριος 2022	---	---	---	---	16.16	---	---	---	16.57	---	---	---	---	512
16.12	15.98	16.02	-0.37%	Μάρτιος 2023	---	---	---	---	16.17	---	---	---	---	---	---	---	---	
				Ιούνιος 2023	---	---	---	---	16.25	---	---	---	---	---	---	---	---	
				Σεπτέμβριος 2023	---	---	---	---	16.33	---	---	---	---	---	---	---	---	
(Μέγεθος Συμβολαίου: 100 Χρεόγραφα, Φυσική Παράδοση)																		
<b>ΟΠΑΠ (ΚΟ)</b>				Δεκέμβριος 2022	13.05	13.09	13.03	13.09	13.09	---	---	---	13.63	---	13	84	1,466	
13.11	13.01	13.09	-0.08%	Μάρτιος 2023	13.12	13.12	13.09	13.12	13.12	---	---	13.36	---	8	81	59		
				Ιούνιος 2023	---	---	---	---	13.24	---	---	---	---	---	---	---	---	
				Σεπτέμβριος 2023	---	---	---	---	13.31	---	---	---	---	---	---	---	---	
(Μέγεθος Συμβολαίου: 100 Χρεόγραφα, Φυσική Παράδοση)																		
<b>ΟΤΕ (ΚΟ)</b>				Δεκέμβριος 2022	14.85	15.00	14.78	14.85	14.85	---	---	---	16.13	---	128	743	6,042	
15	14.75	14.83	0.47%	Μάρτιος 2023	14.95	15.09	14.85	14.92	14.92	---	---	15.12	---	25	438	163		
				Ιούνιος 2023	---	---	---	---	14.92	---	---	---	---	---	---	---	---	
				Σεπτέμβριος 2023	---	---	---	---	14.99	---	---	---	---	---	---	---	---	
(Μέγεθος Συμβολαίου: 100 Χρεόγραφα, Φυσική Παράδοση)																		
<b>ΠΕΙΡΑΙΩΣ FINANCIAL HOLD (ΚΟ)</b>				Δεκέμβριος 2022	1.30	1.32	1.28	1.31	1.31	---	---	---	1.48	---	105	2,582	34,063	
1.3195	1.278	1.3195	3.09%	Μάρτιος 2023	1.29	1.32	1.28	1.32	1.32	---	---	1.48	---	166	2,437	3,624		
				Ιούνιος 2023	---	---	---	---	1.29	---	---	---	---	---	---	---	---	
				Σεπτέμβριος 2023	---	---	---	---	1.30	---	---	---	---	---	---	---	---	
(Μέγεθος Συμβολαίου: 100 Χρεόγραφα, Φυσική Παράδοση)																		
<b>ΤΕΡΝΑ ΕΝΕΡΓΕΙΑΚΗ (ΚΟ)</b>				Δεκέμβριος 2022	20.06	20.35	20.06	20.13	20.13	---	---	---	20.35	---	44	156	6,128	
20.36	19.8	20.22	1.51%	Μάρτιος 2023	20.39	20.44	20.30	20.44	20.44	---	---	20.44	---	6	50	563		
				Ιούνιος 2023	---	---	---	---	20.13	---	---	---	---	---	---	---	---	
				Σεπτέμβριος 2023	---	---	---	---	20.23	---	---	---	---	---	---	---	---	

Σημειώσεις Παραγώγων

Τις τιμές εκκαθάρισης και τις τελικές ανοικτές θέσεις μπορείτε να τις ανακτήσετε στο ακόλουθο path <http://www.helex.gr/el/web/guest/statistics-end-of-day-derivatives>

FTSE/X.A. Large Cap

(Μονάδα Διαπραγμάτευσης: 1 Μονάδα Δείκτη x 2€ - Τρόπος Εξάσκησης: Ευρωπαϊκός, Χρηματικός Διακανονισμός)

Τιμή Εξάσκησης	Δικαιώματα Αγοράς													Δικαιώματα Πώλησης																			
	Δεκέμβριος 2022						Ιανουάριος 2023						Λοιποί Μήνες		Δεκέμβριος 2022						Ιανουάριος 2023						Λοιποί Μήνες		Τιμή Εξάσκησης				
	Άνοιγμα	Ανιψ. Τιμή	Κατωτ. Τιμή	Τελ. Τιμή	Τιμή κλεισ.	Όγκος	Άνοιγ. θέσεις	Άνοιγμα	Ανιψ. Τιμή	Κατωτ. Τιμή	Τελ. Τιμή	Τιμή κλεισ.	Όγκος	Άνοιγ. θέσεις	Όγκος	Άνοιγ. θέσεις	Άνοιγμα	Ανιψ. Τιμή	Κατωτ. Τιμή	Τελ. Τιμή	Τιμή κλεισ.	Όγκος	Άνοιγ. θέσεις	Όγκος	Άνοιγ. θέσεις								
1,725	0.00	0.00	0.00	-	462.00	-	-	-	-	-	-	-	-	-	-	-	0.00	0.00	0.00	-	0.02	-	-	-	-	-	-	-		-	-	1,725	
1,750	0.00	0.00	0.00	-	437.00	-	-	-	-	-	-	-	-	-	-	-	0.00	0.00	0.00	-	0.01	-	-	-	-	-	-	-	-	-	1,750		
1,775	0.00	0.00	0.00	-	412.00	-	-	-	-	-	-	-	-	-	-	-	0.00	0.00	0.00	-	0.01	-	-	-	-	-	-	-	-	-	1,775		
1,800	0.00	0.00	0.00	-	387.00	-	-	-	-	-	-	-	-	-	-	-	0.00	0.00	0.00	-	0.01	-	-	-	-	-	-	-	-	-	1,800		
1,825	0.00	0.00	0.00	-	362.00	-	-	-	-	-	-	-	-	-	-	-	0.00	0.00	0.00	-	0.01	-	-	-	-	-	-	-	-	-	1,825		
1,850	0.00	0.00	0.00	-	337.00	-	-	-	-	-	-	-	-	-	-	-	0.00	0.00	0.00	-	0.01	-	-	-	-	-	-	-	-	-	1,850		
1,875	0.00	0.00	0.00	-	312.00	-	-	-	-	-	-	-	-	-	-	-	0.00	0.00	0.00	-	0.01	-	-	-	-	-	-	-	-	-	1,875		
1,900	0.00	0.00	0.00	-	287.00	-	-	0.00	0.00	0.00	-	284.00	-	-	-	-	0.00	0.00	0.00	-	0.01	-	-	0.00	0.00	0.00	-	3.20	-	-	1,900		
1,925	0.00	0.00	0.00	-	262.00	-	-	0.00	0.00	0.00	-	260.00	-	-	-	-	0.00	0.00	0.00	-	0.01	-	-	0.00	0.00	0.00	-	4.60	-	-	1,925		
1,950	0.00	0.00	0.00	-	237.00	-	-	0.00	0.00	0.00	-	238.00	-	-	-	-	0.00	0.00	0.00	-	0.04	-	-	0.00	0.00	0.00	-	6.60	-	-	1,950		
1,975	0.00	0.00	0.00	-	212.00	-	-	0.00	0.00	0.00	-	215.00	-	-	-	-	0.00	0.00	0.00	-	0.11	-	-	0.00	0.00	0.00	-	9.30	-	-	1,975		
2,000	0.00	0.00	0.00	-	187.00	-	19	0.00	0.00	0.00	-	194.00	-	-	-	-	0.00	0.00	0.00	-	0.30	-	-	0.00	0.00	0.00	-	12.75	-	-	2,000		
2,050	0.00	0.00	0.00	-	139.00	-	21	0.00	0.00	0.00	-	154.00	-	-	-	-	0.00	0.00	0.00	-	1.60	-	200	0.00	0.00	0.00	-	22.25	-	-	2,050		
2,100	0.00	0.00	0.00	-	93.50	-	100	0.00	0.00	0.00	-	118.00	-	20	-	-	0.00	0.00	0.00	-	6.40	-	61	36.00	36.00	28.00	28.00	28.00	16	60	2,100		
2,150	0.00	0.00	0.00	-	55.50	-	40	0.00	0.00	0.00	-	87.50	-	40	-	-	0.00	0.00	0.00	-	18.25	-	46	0.00	0.00	0.00	-	56.00	-	83	2,150		
2,200	0.00	0.00	0.00	-	28.00	-	350	0.00	0.00	0.00	-	62.50	-	40	-	-	0.00	0.00	0.00	-	40.75	-	23	0.00	0.00	0.00	-	81.00	-	42	2,200		
2,250	0.00	0.00	0.00	-	11.75	-	223	0.00	0.00	0.00	-	43.25	-	106	-	-	0.00	0.00	0.00	-	74.50	-	6	0.00	0.00	0.00	-	112.00	-	61	2,250		
2,300	0.00	0.00	0.00	-	4.10	-	44	0.00	0.00	0.00	-	28.75	-	-	-	-	0.00	0.00	0.00	-	117.00	-	-	0.00	0.00	0.00	-	147.00	-	20	2,300		
2,350	0.00	0.00	0.00	-	1.10	-	1	0.00	0.00	0.00	-	18.25	-	-	-	-	0.00	0.00	0.00	-	164.00	-	-	0.00	0.00	0.00	-	186.00	-	-	2,350		
2,400	0.00	0.00	0.00	-	0.26	-	-	0.00	0.00	0.00	-	11.25	-	-	-	-	0.00	0.00	0.00	-	213.00	-	-	0.00	0.00	0.00	-	229.00	-	-	2,400		
2,450	0.00	0.00	0.00	-	0.05	-	-	0.00	0.00	0.00	-	6.70	-	-	-	-	0.00	0.00	0.00	-	263.00	-	-	0.00	0.00	0.00	-	275.00	-	-	2,450		
2,500	0.00	0.00	0.00	-	0.01	-	-	0.00	0.00	0.00	-	3.80	-	-	-	-	0.00	0.00	0.00	-	313.00	-	-	0.00	0.00	0.00	-	322.00	-	-	2,500		
2,550	0.00	0.00	0.00	-	0.02	-	-	-	-	-	-	-	-	-	-	-	0.00	0.00	0.00	-	363.00	-	-	-	-	-	-	-	-	-	2,550		
2,600	0.00	0.00	0.00	-	0.01	-	-	-	-	-	-	-	-	-	-	-	0.00	0.00	0.00	-	413.00	-	-	-	-	-	-	-	-	-	2,600		
2,650	0.00	0.00	0.00	-	0.01	-	-	-	-	-	-	-	-	-	-	-	0.00	0.00	0.00	-	462.00	-	-	-	-	-	-	-	-	-	2,650		
<b>Σύνολο:</b>						0	798						0	206	0	0							0	336						16	266	0	0
<b>Αριθμός Πράξεων:</b>						0							0			0							0							4			0

ALPHA ΥΠΗΡΕΣΙΩΝ ΣΥΜΜ (ΚΟ)

(Μέγεθος Συμβολαίου: 100 Χρέδγραφα, Τρόπος Εξάσκησης: Αμερικάνικος, Φυσική Παράδοση)

Τιμή Εξάσκησης	Δικαιώματα Αγοράς														Δικαιώματα Πώλησης															
	Δεκέμβριος 2022						Ιανουάριος 2023						Λοιποί Μήνες		Δεκέμβριος 2022						Ιανουάριος 2023						Λοιποί Μήνες		Τιμή Εξάσκησης	
	Άνοιγμα	Ανιγτ Τιμή	Καπιτ Τιμή	Τελ Τιμή	Τιμή κλεισ.	Όγκος	Άνοιγμα	Ανιγτ Τιμή	Καπιτ Τιμή	Τελ Τιμή	Τιμή κλεισ.	Όγκος	Άνοιγτες θέσεις	Όγκος	Άνοιγτες θέσεις	Άνοιγμα	Ανιγτ Τιμή	Καπιτ Τιμή	Τελ Τιμή	Τιμή κλεισ.	Όγκος	Άνοιγτες θέσεις	Όγκος	Άνοιγτες θέσεις						
0.500	0.000	0.000	0.000	0.479	-	-										0.000	0.000	0.000	0.001	-	-									
0.550	0.000	0.000	0.000	0.429	-	-										0.000	0.000	0.000	0.001	-	-									0.006
0.600	0.000	0.000	0.000	0.379	-	-										0.000	0.000	0.000	0.001	-	-									0.006
0.650	0.000	0.000	0.000	0.329	-	-	0.000	0.000	0.000	0.331	-	-				0.000	0.000	0.000	0.003	-	-	0.000	0.000	0.000	0.003	-	-			0.007
0.700	0.000	0.000	0.000	0.280	-	-	0.000	0.000	0.000	0.281	-	-				0.000	0.000	0.000	0.001	-	-	0.000	0.000	0.000	0.001	-	-			0.007
0.750	0.000	0.000	0.000	0.230	-	-	0.000	0.000	0.000	0.233	-	-				0.000	0.000	0.000	0.001	-	-	0.000	0.000	0.000	0.002	-	-			0.008
0.800	0.000	0.000	0.000	0.183	-	-	0.000	0.000	0.000	0.187	-	-				0.000	0.000	0.000	0.003	-	-	0.000	0.000	0.000	0.006	-	-			0.008
0.850	0.000	0.000	0.000	0.139	-	-	0.000	0.000	0.000	0.145	-	-				0.000	0.000	0.000	0.009	-	-	0.000	0.000	0.000	0.013	-	-			0.009
0.900	0.000	0.000	0.000	0.100	-	-	0.000	0.000	0.000	0.107	-	-				0.000	0.000	0.000	0.020	-	-	0.000	0.000	0.000	0.026	-	-			0.009
0.950	0.000	0.000	0.000	0.068	-	-	0.000	0.000	0.000	0.077	-	-				0.000	0.000	0.000	0.038	-	-	0.000	0.000	0.000	0.045	-	-			0.010
1.000	0.000	0.000	0.000	0.044	-	-	0.000	0.000	0.000	0.053	-	-				0.000	0.000	0.000	0.064	-	-	0.000	0.000	0.000	0.071	-	-			0.010
1.100	0.000	0.000	0.000	0.015	-	-	0.000	0.000	0.000	0.022	-	30				0.000	0.000	0.000	0.135	-	-	0.000	0.000	0.000	0.140	-	-			0.011
1.200	0.000	0.000	0.000	0.004	-	-	0.000	0.000	0.000	0.008	-	-				0.000	0.000	0.000	0.225	-	-	0.000	0.000	0.000	0.227	-	-			0.012
1.300	0.000	0.000	0.000	0.001	-	-	0.000	0.000	0.000	0.002	-	-				0.000	0.000	0.000	0.322	-	-	0.000	0.000	0.000	0.322	-	-			0.013
1.400	0.000	0.000	0.000	0.001	-	-	0.000	0.000	0.000	0.001	-	-				0.000	0.000	0.000	0.421	-	-	0.000	0.000	0.000	0.421	-	-			0.014
1.500	0.000	0.000	0.000	0.002	-	-	0.000	0.000	0.000	0.001	-	-				0.000	0.000	0.000	0.521	-	-	0.000	0.000	0.000	0.521	-	-			0.015
1.600	0.000	0.000	0.000	0.001	-	-	0.000	0.000	0.000	0.001	-	-				0.000	0.000	0.000	0.621	-	-	0.000	0.000	0.000	0.621	-	-			0.016
1.700	0.000	0.000	0.000	0.001	-	-					-	-				0.000	0.000	0.000	0.721	-	-					-	-			0.017
1.800	0.000	0.000	0.000	0.001	-	-					-	-				0.000	0.000	0.000	0.821	-	-					-	-			0.018
1.900	0.000	0.000	0.000	0.001	-	-					-	-				0.000	0.000	0.000	0.921	-	-					-	-			0.019
<b>Σύνολο:</b>					0	0					0	30		0	0					0	0					0	0		0	0
<b>Αριθμός Πράξεων:</b>																					0.00						0		0	

ΔΕΗ (ΚΟ)

(Μέγεθος Συμβολαίου: 100 Χρέεγραφα, Τρόπος Εξάσκησης: Αμερικάνικος, Φυσική Παράδοση)

Τιμή Εξάσκησης	Δικαιώματα Αγοράς														Δικαιώματα Πώλησης																		
	Δεκέμβριος 2022							Ιανουάριος 2023							Λοιποί Μήνες		Δεκέμβριος 2022							Ιανουάριος 2023							Λοιποί Μήνες		Τιμή Εξάσκησης
	Άνοιγμα	Ανιγτ Τιμή	Καπιτ Τιμή	Τελ Τιμή	Τιμή κλεισ.	Όγκος	Ανοικτές θέσεις	Άνοιγμα	Ανιγτ Τιμή	Καπιτ Τιμή	Τελ Τιμή	Τιμή κλεισ.	Όγκος	Ανοικτές θέσεις	Όγκος	Ανοικτές θέσεις	Άνοιγμα	Ανιγτ Τιμή	Καπιτ Τιμή	Τελ Τιμή	Τιμή κλεισ.	Όγκος	Ανοικτές θέσεις	Άνοιγμα	Ανιγτ Τιμή	Καπιτ Τιμή	Τελ Τιμή	Τιμή κλεισ.	Όγκος	Ανοικτές θέσεις	Όγκος	Ανοικτές θέσεις	
3.400	0.000	0.000	0.000		3.21	-	-						-	-			0.000	0.000	0.000		0.001	-	-										
3.600	0.000	0.000	0.000		3.01	-	-						-	-			0.000	0.000	0.000		0.001	-	-										0.036
3.800	0.000	0.000	0.000		2.81	-	-						-	-			0.000	0.000	0.000		0.001	-	-										0.038
4.000	0.000	0.000	0.000		2.61	-	-	0.000	0.000	0.000		2.62	-	-			0.000	0.000	0.000		0.001	-	-	0.000	0.000	0.000		0.001	-	-			0.040
4.400	0.000	0.000	0.000		2.21	-	-	0.000	0.000	0.000		2.22	-	-			0.000	0.000	0.000		0.001	-	-	0.000	0.000	0.000		0.001	-	-			0.044
4.800	0.000	0.000	0.000		1.81	-	-	0.000	0.000	0.000		1.82	-	-			0.000	0.000	0.000		0.001	-	-	0.000	0.000	0.000		0.003	-	-			0.048
5.200	0.000	0.000	0.000		1.41	-	-	0.000	0.000	0.000		1.44	-	-			0.000	0.000	0.000		0.001	-	-	0.000	0.000	0.000		0.013	-	-			0.052
5.600	0.000	0.000	0.000		1.01	-	44	0.000	0.000	0.000		1.07	-	-			0.000	0.000	0.000		0.001	-	-	0.000	0.000	0.000		0.047	-	-			0.056
6.000	0.630	0.630	0.630	0.630	0.630	5	15	0.000	0.000	0.000		0.750	-	42			0.000	0.000	0.000		0.015	-	6	0.000	0.000	0.000		0.125	-	-			0.060
6.400	0.000	0.000	0.000		0.306	-	150	0.000	0.000	0.000		0.487	-	-			0.000	0.000	0.000		0.093	-	1	0.000	0.000	0.000		0.262	-	-			0.064
6.800	0.000	0.000	0.000		0.107	-	5	0.000	0.000	0.000		0.295	-	28			0.000	0.000	0.000		0.293	-	-	0.000	0.000	0.000		0.469	-	-			0.068
7.200	0.000	0.000	0.000		0.025	-	24	0.000	0.000	0.000		0.164	-	-			0.000	0.000	0.000		0.612	-	-	0.000	0.000	0.000		0.739	-	-			0.072
7.600	0.000	0.000	0.000		0.004	-	-	0.000	0.000	0.000		0.087	-	-			0.000	0.000	0.000		0.992	-	-	0.000	0.000	0.000		1.06	-	-			0.076
8.000	0.000	0.000	0.000		0.002	-	-	0.000	0.000	0.000		0.042	-	-			0.000	0.000	0.000		1.39	-	-	0.000	0.000	0.000		1.42	-	-			0.080
8.400	0.000	0.000	0.000		0.002	-	-	0.000	0.000	0.000		0.018	-	-			0.000	0.000	0.000		1.79	-	-	0.000	0.000	0.000		1.80	-	-			0.084
8.800	0.000	0.000	0.000		0.001	-	-	0.000	0.000	0.000		0.008	-	-			0.000	0.000	0.000		2.19	-	-	0.000	0.000	0.000		2.19	-	-			0.088
9.200	0.000	0.000	0.000		0.001	-	-						-	-			0.000	0.000	0.000		2.59	-	-									0.092	
9.600	0.000	0.000	0.000		0.001	-	-						-	-			0.000	0.000	0.000		2.99	-	-									0.096	
10.000	0.000	0.000	0.000		0.001	-	-						-	-			0.000	0.000	0.000		3.39	-	-									0.100	
11.000	0.000	0.000	0.000		0.001	-	-						-	-			0.000	0.000	0.000		4.39	-	-									0.110	
12.000	0.000	0.000	0.000		0.001	-	-						-	-			0.000	0.000	0.000		5.39	-	-									0.120	
13.000	0.000	0.000	0.000		0.001	-	-						-	-			0.000	0.000	0.000		6.39	-	-									0.130	
14.000	0.000	0.000	0.000		0.001	-	-						-	-			0.000	0.000	0.000		7.39	-	-									0.140	
Σύνολα:						5	238						0	70	0	0					5	7							0	0	0	0	
Αριθμός Πράξεων:							1							0	0						0.00								0	0			

ΕΘΝΙΚΗ ΤΡΑΠΕΖΑ (ΚΟ)

(Μέγεθος Συμβολαίου: 100 Χρέογραφα, Τρόπος Εξάσκησης: Αμερικάνικος, Φυσική Παράδοση)

Τιμή Εξάσκησης	Δικαιώματα Αγοράς														Δικαιώματα Πώλησης														
	Δεκέμβριος 2022						Ιανουάριος 2023						Λοιποί Μήνες		Δεκέμβριος 2022						Ιανουάριος 2023						Λοιποί Μήνες		Τιμή Εξάσκησης
	Άνοιγμα	Ανιγτ Τιμή	Κατωτ Τιμή	Τελ Τιμή	Τιμή κλεισ.	Όγκος	Άνοιγμα	Ανιγτ Τιμή	Κατωτ Τιμή	Τελ Τιμή	Τιμή κλεισ.	Όγκος	Άνοιγτες θέσεις	Όγκος	Άνοιγτες θέσεις	Άνοιγμα	Ανιγτ Τιμή	Κατωτ Τιμή	Τελ Τιμή	Τιμή κλεισ.	Όγκος	Άνοιγτες θέσεις	Όγκος	Άνοιγτες θέσεις	Όγκος	Άνοιγτες θέσεις			
1.800	0.000	0.000	0.000	1.90	-	-					-	-				0.000	0.000	0.000	0.001	-	-							0.018	
1.900	0.000	0.000	0.000	1.80	-	-					-	-				0.000	0.000	0.000	0.001	-	-							0.019	
2.000	0.000	0.000	0.000	1.70	-	-					-	-				0.000	0.000	0.000	0.001	-	-							0.020	
2.200	0.000	0.000	0.000	1.50	-	-					-	-				0.000	0.000	0.000	0.001	-	-							0.022	
2.400	0.000	0.000	0.000	1.30	-	-	0.000	0.000	0.000	1.31	-	-				0.000	0.000	0.000	0.001	-	-	0.000	0.000	0.000	0.001	-	-	0.024	
2.600	0.000	0.000	0.000	1.10	-	-	0.000	0.000	0.000	1.11	-	-				0.000	0.000	0.000	0.001	-	-	0.000	0.000	0.000	0.001	-	-	0.026	
2.800	0.000	0.000	0.000	0.902	-	-	0.000	0.000	0.000	0.910	-	-				0.000	0.000	0.000	0.001	-	-	0.000	0.000	0.000	0.003	-	-	0.028	
3.000	0.000	0.000	0.000	0.702	-	-	0.000	0.000	0.000	0.718	-	-				0.000	0.000	0.000	0.001	-	-	0.000	0.000	0.000	0.011	-	-	0.030	
3.200	0.000	0.000	0.000	0.503	-	-	0.000	0.000	0.000	0.539	-	-				0.000	0.000	0.000	0.001	-	-	0.000	0.000	0.000	0.031	-	-	0.032	
3.400	0.000	0.000	0.000	0.312	-	-	0.000	0.000	0.000	0.382	-	-				0.000	0.000	0.000	0.011	-	-	0.000	0.000	0.000	0.073	-	-	0.034	
3.600	0.000	0.000	0.000	0.155	-	-	0.000	0.000	0.000	0.254	-	-				0.000	0.000	0.000	0.053	-	-	0.000	0.000	0.000	0.145	-	-	0.036	
3.800	0.000	0.000	0.000	0.057	-	-	0.000	0.000	0.000	0.158	-	-				0.000	0.000	0.000	0.155	-	-	0.000	0.000	0.000	0.249	-	-	0.038	
4.000	0.000	0.000	0.000	0.014	-	-	0.000	0.000	0.000	0.091	-	-				0.000	0.000	0.000	0.313	-	-	0.000	0.000	0.000	0.382	-	-	0.040	
4.400	0.000	0.000	0.000	0.002	-	-	0.000	0.000	0.000	0.026	-	-				0.000	0.000	0.000	0.700	-	-	0.000	0.000	0.000	0.718	-	-	0.044	
4.800	0.000	0.000	0.000	0.001	-	-	0.000	0.000	0.000	0.005	-	-				0.000	0.000	0.000	1.10	-	-	0.000	0.000	0.000	1.10	-	-	0.048	
5.200	0.000	0.000	0.000	0.001	-	-	0.000	0.000	0.000	0.001	-	-				0.000	0.000	0.000	1.50	-	-	0.000	0.000	0.000	1.50	-	-	0.052	
5.600	0.000	0.000	0.000	0.002	-	-	0.000	0.000	0.000	0.001	-	-				0.000	0.000	0.000	1.90	-	-	0.000	0.000	0.000	1.90	-	-	0.056	
6.000	0.000	0.000	0.000	0.001	-	-	0.000	0.000	0.000	0.001	-	-				0.000	0.000	0.000	2.30	-	-	0.000	0.000	0.000	2.30	-	-	0.060	
<b>Σύνολο:</b>					0	0					0	0	0	0						0	0					0	0		
<b>Αριθμός Πράξεων:</b>					0						0		0							0.00						0	0		



ΟΠΑΠ (ΚΟ)

(Μέγεθος Συμβολαίου: 100 Χρέδγραφα, Τρόπος Εξάσκησης: Αμερικάνικος, Φυσική Παράδοση)

Τιμή Εξάσκησης	Δικαιώματα Αγοράς													Δικαιώματα Πώλησης																																			
	Δεκέμβριος 2022						Ιανουάριος 2023						Λοιποί Μήνες		Δεκέμβριος 2022						Ιανουάριος 2023						Λοιποί Μήνες		Τιμή Εξάσκησης																				
	Άνοιγμα	Ανιγτ Τιμή	Καπιτ Τιμή	Τελ Τιμή	Τιμή κλεισ.	Όγκος	Άνοιγμα	Ανιγτ Τιμή	Καπιτ Τιμή	Τελ Τιμή	Τιμή κλεισ.	Όγκος	Άνοιγτ Τιμή	Ανιγτ Τιμή	Καπιτ Τιμή	Τελ Τιμή	Τιμή κλεισ.	Όγκος	Άνοιγτ Τιμή	Ανιγτ Τιμή	Καπιτ Τιμή	Τελ Τιμή	Τιμή κλεισ.	Όγκος	Άνοιγτ Τιμή	Ανιγτ Τιμή	Καπιτ Τιμή	Τελ Τιμή		Τιμή κλεισ.	Όγκος	Άνοιγτ Τιμή	Ανιγτ Τιμή	Καπιτ Τιμή	Τελ Τιμή	Τιμή κλεισ.	Όγκος	Άνοιγτ Τιμή	Ανιγτ Τιμή	Καπιτ Τιμή	Τελ Τιμή	Τιμή κλεισ.	Όγκος	Άνοιγτ Τιμή	Ανιγτ Τιμή	Καπιτ Τιμή	Τελ Τιμή	Τιμή κλεισ.	Όγκος
8.800	0.000	0.000	0.000	4.30	-	-	0.000	0.000	0.000	4.32	-	-	0.000	0.000	0.000	0.001	-	-	0.000	0.000	0.000	0.001	-	-	0.000	0.000	0.000	0.001		-	-	0.000	0.000	0.000	0.001	-	-	0.000	0.000	0.000	0.001	-	-	0.000	0.000	0.000	0.001	-	-
9.200	0.000	0.000	0.000	3.91	-	-	0.000	0.000	0.000	3.92	-	-	0.000	0.000	0.000	0.001	-	-	0.000	0.000	0.000	0.001	-	-	0.000	0.000	0.000	0.001	-	-	0.000	0.000	0.000	0.001	-	-	0.000	0.000	0.000	0.001	-	-	0.000	0.000	0.000	0.001	-	-	0.092
9.600	0.000	0.000	0.000	3.51	-	-	0.000	0.000	0.000	3.52	-	-	0.000	0.000	0.000	0.001	-	-	0.000	0.000	0.000	0.001	-	-	0.000	0.000	0.000	0.001	-	-	0.000	0.000	0.000	0.001	-	-	0.000	0.000	0.000	0.001	-	-	0.000	0.000	0.000	0.001	-	-	0.096
10.000	0.000	0.000	0.000	3.11	-	-	0.000	0.000	0.000	3.13	-	-	0.000	0.000	0.000	0.001	-	-	0.000	0.000	0.000	0.001	-	-	0.000	0.000	0.000	0.001	-	-	0.000	0.000	0.000	0.001	-	-	0.000	0.000	0.000	0.001	-	-	0.000	0.000	0.000	0.001	-	-	0.100
11.000	0.000	0.000	0.000	2.11	-	-	0.000	0.000	0.000	2.14	-	-	0.000	0.000	0.000	0.001	-	-	0.000	0.000	0.000	0.001	-	-	0.000	0.000	0.000	0.011	-	-	0.000	0.000	0.000	0.011	-	-	0.000	0.000	0.000	0.011	-	-	0.000	0.000	0.000	0.011	-	-	0.110
12.000	0.000	0.000	0.000	1.11	-	-	0.000	0.000	0.000	1.23	-	-	0.000	0.000	0.000	0.004	-	-	0.000	0.000	0.000	0.004	-	-	0.000	0.000	0.000	0.100	-	-	0.000	0.000	0.000	0.100	-	-	0.000	0.000	0.000	0.100	-	-	0.000	0.000	0.000	0.100	-	-	0.120
13.000	0.000	0.000	0.000	0.286	-	47	0.000	0.000	0.000	0.547	-	-	0.000	0.000	0.000	0.179	-	-	0.000	0.000	0.000	0.179	-	-	0.000	0.000	0.000	0.417	-	-	0.000	0.000	0.000	0.417	-	-	0.000	0.000	0.000	0.417	-	-	0.000	0.000	0.000	0.417	-	-	0.130
14.000	0.000	0.000	0.000	0.017	-	-	0.000	0.000	0.000	0.180	-	-	0.000	0.000	0.000	0.912	-	-	0.000	0.000	0.000	0.912	-	-	0.000	0.000	0.000	1.05	-	-	0.000	0.000	0.000	1.05	-	-	0.000	0.000	0.000	1.05	-	-	0.000	0.000	0.000	1.05	-	-	0.140
15.000	0.000	0.000	0.000	0.001	-	-	0.000	0.000	0.000	0.042	-	-	0.000	0.000	0.000	1.90	-	-	0.000	0.000	0.000	1.90	-	-	0.000	0.000	0.000	1.92	-	-	0.000	0.000	0.000	1.92	-	-	0.000	0.000	0.000	1.92	-	-	0.000	0.000	0.000	1.92	-	-	0.150
16.000	0.000	0.000	0.000	0.001	-	-	0.000	0.000	0.000	0.007	-	-	0.000	0.000	0.000	2.90	-	-	0.000	0.000	0.000	2.90	-	-	0.000	0.000	0.000	2.90	-	-	0.000	0.000	0.000	2.90	-	-	0.000	0.000	0.000	2.90	-	-	0.000	0.000	0.000	2.90	-	-	0.160
17.000	0.000	0.000	0.000	0.001	-	-	0.000	0.000	0.000	0.001	-	-	0.000	0.000	0.000	3.90	-	-	0.000	0.000	0.000	3.90	-	-	0.000	0.000	0.000	3.90	-	-	0.000	0.000	0.000	3.90	-	-	0.000	0.000	0.000	3.90	-	-	0.000	0.000	0.000	3.90	-	-	0.170
18.000	0.000	0.000	0.000	0.001	-	-	0.000	0.000	0.000	0.001	-	-	0.000	0.000	0.000	4.90	-	-	0.000	0.000	0.000	4.90	-	-	0.000	0.000	0.000	4.90	-	-	0.000	0.000	0.000	4.90	-	-	0.000	0.000	0.000	4.90	-	-	0.000	0.000	0.000	4.90	-	-	0.180
19.000	0.000	0.000	0.000	0.001	-	-					-	-				5.90	-	-				5.90	-	-					-	-					-	-											0.190		
20.000	0.000	0.000	0.000	0.001	-	-					-	-				6.90	-	-				6.90	-	-					-	-					-	-													0.200
<b>Σύνολα:</b>					0	47					0	0	0	0								0	0						0	0					0	0													
<b>Αριθμός Πράξεων:</b>					0						0		0									0.00							0						0														

ΟΤΕ (ΚΟ)

(Μέγεθος Συμβολαίου: 100 Χρεόγραφα, Τρόπος Εξάσκησης: Αμερικάνικος, Φυσική Παράδοση)

Τιμή Εξάσκησης	Δικαιώματα Αγοράς													Δικαιώματα Πώλησης																	
	Δεκέμβριος 2022						Ιανουάριος 2023						Λοιποί Μήνες		Δεκέμβριος 2022						Ιανουάριος 2023						Λοιποί Μήνες		Τιμή Εξάσκησης		
	Άνοιγμα	Ανιγν. Τιμή	Καπιτ. Τιμή	Τελ. Τιμή	Τιμή κλεισ.	Όγκος	Άνοιγ. θέσεις	Άνοιγμα	Ανιγν. Τιμή	Καπιτ. Τιμή	Τελ. Τιμή	Τιμή κλεισ.	Όγκος	Άνοιγ. θέσεις	Όγκος	Άνοιγ. θέσεις	Άνοιγμα	Ανιγν. Τιμή	Καπιτ. Τιμή	Τελ. Τιμή	Τιμή κλεισ.	Όγκος	Άνοιγ. θέσεις	Όγκος	Άνοιγ. θέσεις						
9.600	0.000	0.000	0.000		5.17	-	-										0.000	0.000	0.000		0.001	-	-								0.096
10.000	0.000	0.000	0.000		4.77	-	-	0.000	0.000	0.000		4.78	-	-			0.000	0.000	0.000		0.001	-	-	0.000	0.000	0.000		0.001	-	-	0.100
11.000	0.000	0.000	0.000		3.77	-	-	0.000	0.000	0.000		3.79	-	-			0.000	0.000	0.000		0.001	-	-	0.000	0.000	0.000		0.001	-	-	0.110
12.000	0.000	0.000	0.000		2.77	-	-	0.000	0.000	0.000		2.80	-	-			0.000	0.000	0.000		0.001	-	-	0.000	0.000	0.000		0.008	-	-	0.120
13.000	0.000	0.000	0.000		1.77	-	-	0.000	0.000	0.000		1.86	-	-			0.000	0.000	0.000		0.001	-	-	0.000	0.000	0.000		0.064	-	-	0.130
14.000	0.000	0.000	0.000		0.808	-	-	0.000	0.000	0.000		1.05	-	-			0.000	0.000	0.000		0.040	-	-	0.000	0.000	0.000		0.260	-	-	0.140
15.000	0.000	0.000	0.000		0.175	-	25	0.000	0.000	0.000		0.499	-	-			0.000	0.000	0.000		0.408	-	51	0.000	0.000	0.000		0.704	-	-	0.150
16.000	0.000	0.000	0.000		0.012	-	-	0.172	0.172	0.172	0.172	0.172	5	15			0.000	0.000	0.000		1.25	-	-	0.000	0.000	0.000		1.40	-	-	0.160
17.000	0.000	0.000	0.000		0.001	-	5	0.000	0.000	0.000		0.057	-	35			0.000	0.000	0.000		2.24	-	-	0.000	0.000	0.000		2.27	-	-	0.170
18.000	0.000	0.000	0.000		0.003	-	-	0.000	0.000	0.000		0.014	-	-			0.000	0.000	0.000		3.24	-	-	0.000	0.000	0.000		3.24	-	-	0.180
19.000	0.000	0.000	0.000		0.001	-	-	0.000	0.000	0.000		0.003	-	-			0.000	0.000	0.000		4.24	-	-	0.000	0.000	0.000		4.24	-	-	0.190
20.000	0.000	0.000	0.000		0.001	-	-	0.000	0.000	0.000		0.001	-	-			0.000	0.000	0.000		5.24	-	-	0.000	0.000	0.000		5.24	-	-	0.200
22.000	0.000	0.000	0.000		0.001	-	-	0.000	0.000	0.000		0.001	-	-			0.000	0.000	0.000		7.24	-	-	0.000	0.000	0.000		7.24	-	-	0.220
24.000	0.000	0.000	0.000		0.001	-	-						-	-			0.000	0.000	0.000		9.24	-	-							0.240	
26.000	0.000	0.000	0.000		0.001	-	-						-	-			0.000	0.000	0.000		11.24	-	-							0.260	
<b>Σύνολο:</b>						0	30						5	50	0	0					0	51						0	11	0	0
<b>Αριθμός Πράξεων:</b>														1		0						0.00						0		0	

ΠΕΙΡΑΙΩΣ FINANCIAL HOLD (ΚΟ)

(Μέγεθος Συμβολαίου: 100 Χρέογραφα, Τρόπος Εξάσκησης: Αμερικάνικος, Φυσική Παράδοση)

Δικαιώματα Αγοράς														Δικαιώματα Πώλησης															
Τιμή Εξάσκησης	Δεκέμβριος 2022						Ιανουάριος 2023						Λοιποί Μήνες		Δεκέμβριος 2022						Ιανουάριος 2023						Λοιποί Μήνες		Τιμή Εξάσκησης
	Άνοιγμα	Ανιγτ Τιμή	Καπιτ Τιμή	Τελ Τιμή	Τιμή κλεισ.	Όγκος	Άνοιγμα	Ανιγτ Τιμή	Καπιτ Τιμή	Τελ Τιμή	Τιμή κλεισ.	Όγκος	Άνοιγτες θέσεις	Όγκος	Άνοιγτες θέσεις	Άνοιγμα	Ανιγτ Τιμή	Καπιτ Τιμή	Τελ Τιμή	Τιμή κλεισ.	Όγκος	Άνοιγτες θέσεις	Όγκος	Άνοιγτες θέσεις	Όγκος	Άνοιγτες θέσεις			
0.500	0.000	0.000	0.000	0.780	-	-										0.000	0.000	0.000	0.001	-	-								0.005
0.550	0.000	0.000	0.000	0.730	-	-										0.000	0.000	0.000	0.001	-	-								0.006
0.600	0.000	0.000	0.000	0.680	-	-										0.000	0.000	0.000	0.001	-	-								0.006
0.650	0.000	0.000	0.000	0.630	-	-										0.000	0.000	0.000	0.001	-	-								0.007
0.700	0.000	0.000	0.000	0.580	-	-										0.000	0.000	0.000	0.001	-	-								0.007
0.750	0.000	0.000	0.000	0.530	-	-										0.000	0.000	0.000	0.001	-	-								0.008
0.800	0.000	0.000	0.000	0.480	-	-										0.000	0.000	0.000	0.002	-	-								0.008
0.850	0.000	0.000	0.000	0.430	-	-	0.000	0.000	0.000	0.432	-	-				0.000	0.000	0.000	0.001	-	-	0.000	0.000	0.000	0.001	-	-		0.009
0.900	0.000	0.000	0.000	0.381	-	-	0.000	0.000	0.000	0.382	-	-				0.000	0.000	0.000	0.001	-	-	0.000	0.000	0.000	0.001	-	-		0.009
0.950	0.000	0.000	0.000	0.331	-	-	0.000	0.000	0.000	0.333	-	-				0.000	0.000	0.000	0.001	-	-	0.000	0.000	0.000	0.001	-	-		0.010
1.000	0.000	0.000	0.000	0.281	-	-	0.000	0.000	0.000	0.285	-	-				0.000	0.000	0.000	0.001	-	-	0.000	0.000	0.000	0.002	-	-		0.010
1.100	0.000	0.000	0.000	0.186	-	-	0.000	0.000	0.000	0.193	-	-				0.000	0.000	0.000	0.006	-	-	0.000	0.000	0.000	0.010	-	-		0.011
1.200	0.000	0.000	0.000	0.105	-	-	0.000	0.000	0.000	0.117	-	-				0.000	0.000	0.000	0.024	-	-	0.000	0.000	0.000	0.034	-	-		0.012
1.300	0.000	0.000	0.000	0.049	-	-	0.000	0.000	0.000	0.062	-	-				0.000	0.000	0.000	0.069	-	-	0.000	0.000	0.000	0.079	-	-		0.013
1.400	0.000	0.000	0.000	0.019	-	280	0.000	0.000	0.000	0.029	-	-				0.000	0.000	0.000	0.138	-	-	0.000	0.000	0.000	0.146	-	-		0.014
1.500	0.000	0.000	0.000	0.006	-	-	0.000	0.000	0.000	0.012	-	-				0.000	0.000	0.000	0.225	-	-	0.000	0.000	0.000	0.229	-	-		0.015
1.600	0.000	0.000	0.000	0.001	-	-	0.000	0.000	0.000	0.004	-	-				0.000	0.000	0.000	0.321	-	-	0.000	0.000	0.000	0.322	-	-		0.016
1.700	0.000	0.000	0.000	0.001	-	-	0.000	0.000	0.000	0.001	-	-				0.000	0.000	0.000	0.420	-	-	0.000	0.000	0.000	0.420	-	-		0.017
1.800	0.000	0.000	0.000	0.001	-	-	0.000	0.000	0.000	0.002	-	-				0.000	0.000	0.000	0.520	-	-	0.000	0.000	0.000	0.520	-	-		0.018
1.900	0.000	0.000	0.000	0.001	-	-	0.000	0.000	0.000	0.001	-	-				0.000	0.000	0.000	0.620	-	-	0.000	0.000	0.000	0.620	-	-		0.019
2.000	0.000	0.000	0.000	0.001	-	-	0.000	0.000	0.000	0.001	-	-				0.000	0.000	0.000	0.720	-	-	0.000	0.000	0.000	0.720	-	-		0.020
2.200	0.000	0.000	0.000	0.001	-	-										0.000	0.000	0.000	0.920	-	-								0.022
2.400	0.000	0.000	0.000	0.001	-	-										0.000	0.000	0.000	1.12	-	-								0.024
Σύνολα:					0	280					0	0	0	0						0	0					0	3	0	0
Αριθμός Πράξεων:					0						0		0							0.00						0		0	

Προϊόν Δανεισμού	Υποκείμενος Τίτλος	Πολυμερείς Συναλλαγές[1]				Διμερείς Συναλλαγές[2]		Δανεισμός Τίτλων μέσω ΟΤC[3]
		Ανοιχτές θέσεις[5]	Προσφερόμενη ποσότητα	Μ.Σ.Τ[4]	Όγκος συναλλαγών	Μ.Σ.Τ[4]	Όγκος συναλλαγών	Όγκος συναλλαγών
ALPHABOR	ALPHA ΥΠΗΡΕΣΙΩΝ ΣΥΜΜ (ΚΟ)	---	---	---	---	---	---	58,795,914
CENERBOR	CENERGY HOLDINGS (ΚΑ)	---	---	---	---	---	---	---
EEEBOR	COCA-COLA HBC AG (ΚΟ)	6,714	---	---	---	---	---	35,608
EUROBBOR	EUROBANK HOLDINGS (ΚΟ)	404,421	---	---	---	---	---	34,946,866
FFGRPBOR	FOLLI-FOLLIE (ΚΟ)	---	---	---	---	---	---	900,530
FOYRKBOR	FOURLIS ΣΥΜΜΕΤΟΧΩΝ (ΚΟ)	---	---	---	---	---	---	28,850
ELPEBOR	HELLENIQ ENERGY (ΚΟ)	1,000	---	---	---	---	---	155,851
INTRKBOR	INTRACOM HOLDINGS (ΚΟ)	---	---	---	---	---	---	---
BELABOR	JUMBO (ΚΟ)	33,423	---	---	---	---	---	564,152
LAMDABOR	LAMDA DEVELOPMENT(ΚΟ)	---	---	---	---	---	---	441,450
MIGBOR	MARFIN INVESTMENT GROUP (ΚΟ)	---	---	---	---	---	---	794,474
QUALBOR	QUALITY & RELIABILITY (ΚΟ)	---	---	---	---	---	---	---
QUESTBOR	QUEST ΣΥΜΜΕΤΟΧΩΝ (ΚΟ)	---	---	---	---	---	---	90,276
TITCBOR	TITAN CEMENT (ΚΑ)	14,185	---	---	---	---	---	222,217
VIOBOR	VIOHALCO SA/ΝV (ΚΑ)	15,967	---	---	---	---	---	---
ADMIEBOR	ΑΔΜΗΕ ΣΥΜΜΕΤΟΧΩΝ Α.Ε. (ΚΟ)	---	---	---	---	---	---	112,684
AEGNBOR	ΑΕΡΟΠΟΡΙΑ ΑΙΓΑΙΟΥ (ΚΟ)	4,496	---	---	---	---	---	47,782
ALMYBOR	ΑΛΟΥΜΥΛΑ (ΚΟ)	---	---	---	---	---	---	---
GEKTERNABOR	ΓΕΚ ΤΕΡΝΑ (ΚΟ)	---	---	---	---	---	---	10,157
PPCBOR	ΔΕΗ (ΚΟ)	2,000	---	---	---	---	---	3,003,106
ETEBOR	ΕΘΝΙΚΗ ΤΡΑΠΕΖΑ (ΚΟ)	105,859	---	---	---	---	---	9,947,693
ELHABOR	ΕΛΒΑΛΧΑΛΚΟΡ (ΚΟ)	23,388	---	---	---	---	---	64,887
ELLAKTORBOR	ΕΛΛΑΚΤΟΡ (ΚΟ)	35,503	---	---	---	---	---	5,504
EXAEBOR	ΕΛΛΗΝ. ΧΡΗΜΑΤΙΣΤΗΡΙΑ-Χ.Α. (ΚΟ)	5,000	---	---	---	---	---	155,147
EYDAPBOR	ΕΥΔΑΠ (ΚΟ)	8,563	---	---	---	---	---	209,926
MOHBOR	ΜΟΤΟΡ ΟΪΛ (ΚΟ)	13,788	---	---	10,000	5.93%	---	365,208
MYTILBOR	ΜΥΤΙΛΗΝΑΙΟΣ (ΚΟ)	21,865	---	---	2,500	3.75%	---	160,717
PRABOR	ΟΛΠ (ΚΟ)	2,114	---	---	---	---	---	65,487
OPAPBOR	ΟΠΑΠ (ΚΟ)	8,000	---	---	---	---	---	1,576,298
HTOBOR	ΟΤΕ (ΚΟ)	3,000	---	---	---	---	---	1,007,572
TPEIRBOR	ΠΕΙΡΑΙΩΣ FINANCIAL HOLD (ΚΟ)	6,000	---	---	---	---	---	1,310,375

**Σημειώσεις Προϊόντων Δανεισμού**

[1] - Πολυμερείς Συμβάσεις Δανειοδοσίας των μεθόδων 8-1, 8-2 και 8-3-3 (σύμφ. Με Αποφ.17 ΔΣ του Χρηματιστηρίου).

[2] - Διμερείς Συμβάσεις Δανειοδοσίας των μεθόδων 8-3-1 και 8-3-2 (σύμφ. Με Αποφ. 20 ΔΣ του Χρηματιστηρίου).

[3] - Τα στοιχεία Συναλλαγές Δανεισμού Τίτλων μέσω ΟΤC δηλώνονται από τους χειριστές ΣΑΤ και αφορούν τις ποσότητες που έχουν καταγραφεί στο ΣΑΤ έως και τη προηγούμενη εργάσιμη ημέρα.

[4] - Μ.Σ.Τ: - Μέση Σταθμισμένη Τιμή (ως προς τα τεμάχια)

[5] - Τα στοιχεία αφορούν σε ανοιχτές θέσεις πριν την έναρξη της συνεδρίασης

Προϊόν Δανεισμού	Υποκείμενος Τίτλος	Πολυμερείς Συναλλαγές[1]					Διμερείς Συναλλαγές[2]		Δανεισμός Τίτλων μέσω OTC[3]
		Ανοιχτές θέσεις[5]	Προσφερόμενη ποσότητα	Μ.Σ.Τ[4]	Όγκος συναλλαγών	Μ.Σ.Τ[4]	Όγκος συναλλαγών	Μ.Σ.Τ[4]	Όγκος συναλλαγών
PLAISBOR	ΠΛΑΙΣΙΟ COMPUTERS (ΚΟ)	---	---	---	---	---	---	---	---
SARBOR	ΣΑΡΑΝΤΗΣ ΓΡ. (ΚΟ)	1,945	---	---	---	---	---	---	69,077
TENERGYBOR	ΤΕΡΝΑ ΕΝΕΡΓΕΙΑΚΗ (ΚΟ)	---	---	---	---	---	---	---	154,423

**Σημειώσεις Προϊόντων Δανεισμού**

[1] - Πολυμερείς Συμβάσεις Δανειοδοσίας των μεθόδων 8-1, 8-2 και 8-3-3 (σύμφ. Με Αποφ.17 ΔΣ του Χρηματιστηρίου).

[2] - Διμερείς Συμβάσεις Δανειοδοσίας των μεθόδων 8-3-1 και 8-3-2 (σύμφ. Με Αποφ. 20 ΔΣ του Χρηματιστηρίου).

[3] - Τα στοιχεία Συναλλαγές Δανεισμού Τίτλων μέσω OTC δηλώνονται από τους χειριστές ΣΑΤ και αφορούν τις ποσότητες που έχουν καταγραφεί στο ΣΑΤ έως και τη προηγούμενη εργάσιμη ημέρα.

[4] - Μ.Σ.Τ: - Μέση Σταθμισμένη Τιμή (ως προς τα τεμάχια)

[5] - Τα στοιχεία αφορούν σε ανοιχτές θέσεις πριν την έναρξη της συνεδρίασης

**Κωδικό και ονομασίες Κλάδων Οικονομικής Δραστηριότητας του Χρηματιστηρίου Αθηνών**

12003 - Διαπραγματεύσιμα Αμοιβαία Κεφάλαια	10101010 Υπηρεσίες Ηλεκτρονικών Υπολογιστών
10101015 Λογισμικό	10102030 Υλικό Υπολογιστών
15101010 Εξοπλισμός Τηλεπικοινωνιών	15102015 Υπηρεσίες Τηλεπικοινωνιών
20101010 Υγειονομικές Μονάδες	20101025 Υπηρεσίες Υγείας
20102010 Ιατρικός Εξοπλισμός	20103015 Φαρμακευτικά Προϊόντα
30101010 Τράπεζες	30202000 Διαφοροποιημένες Χρηματοοικονομικές Υπηρεσίες
30202010 Διαχείριση Κεφαλαίων & Θεματοφύλακες	30202015 Επενδυτικές Υπηρεσίες
30204000 Επενδυτικές Εταιρείες κλειστού τύπου	30302010 Γενικές Ασφάλειες
30302015 Μεσίτες Ασφαλίσεων	30302025 Ασφάλειες Ιδιοκτησίας & Ζημιών
35101010 Συμμετοχές & Ανάπτυξη Ακίνητης Περιουσίας	35101015 Υπηρεσίες Ακίνητης Περιουσίας
35102000 Διαφοροποιημένες Α.Ε.Ε.Α.Π.	35102030 Α.Ε.Ε.Α.Π. Επαγγελματικών Χώρων
40201040 Υπηρεσίες Ενοικίασης και Χρηματοδοτικής Μίσθωσης	40202010 Κατασκευή Κατοικιών
40202015 Έπιπλα	40202020 Οικιακές Συσκευές
40203040 Ηλεκτρονική Ψυχαγωγία	40203045 Παιχνίδια
40204020 Ρούχα και Αξεσουάρ	40301010 Ψυχαγωγία
40301030 Εκδόσεις	40301035 Ραδιοτηλεοπτικοί Φορείς
40401010 Διαφοροποιημένοι Έμποροι	40401020 Εμπόριο Ενδυμάτων
40401025 Εμπόριο Προϊόντων Οικιακής Βελτίωσης	40401030 Εξειδικευμένο Λιανικό Εμπόριο
40501010 Αεροπορικές Εταιρείες	40501015 Ταξίδια & Τουρισμός
40501020 Τυχερά Παιχνίδια	40501025 Ξενοδοχεία & Πανσιόν
45101015 Απόσταξη & Οινοπαραγωγή	45101020 Αναψυκτικά
45102010 Γεωργεία, Αλιεία, Εκτροφή και Φυτείες	45102020 Τρόφιμα
45103010 Καπνός	45201010 Λιανικό & Χονδρικό Εμπόριο Τροφίμων
45201020 Είδη Προσωπικής Φροντίδας	50101010 Κατασκευές
50101020 Κατασκευαστές Στέγασης & Επικαλύψεων	50101030 Τσιμέντα
50101035 Άλλα Οικοδομικά Υλικά	50202010 Ηλεκτρικά Εξαρτήματα
50203000 Διαφοροποιημένες Βιομηχανίες	50203015 Πλαστικά
50203030 Υλικά Συσκευασίας	50204000 Μηχανήματα Βιομηχανικού Εξοπλισμού
50204020 Μηχανήματα Κατασκευών	50205010 Προμηθευτές Βιομηχανίας
50205020 Υποστηρικτικές Υπηρεσίες προς Επιχειρήσεις	50205030 Υπηρεσίες Μαζικής Εκτύπωσης
50206015 Εμπορικά Οχήματα & Ανταλλακτικά	50206030 Θαλάσσιες Μεταφορές
50206060 Υπηρεσίες Μεταφορών	55101000 Διαφοροποιημένα Υλικά
55101020 Κλωστοϋφαντουργικά Προϊόντα	55102000 Ορυχεία
55102010 Σίδηρος & Χάλυβας	55102015 Μεταλλουργία
55102035 Αλουμίνιο	60101020 Διυλιστήρια & Εμπορία Πετρελαιοειδών
65101010 Εναλλακτική Ηλεκτρική Ενέργεια	65101015 Συμβατική Ηλεκτρική Ενέργεια
65102030 Ύδρευση	



**ATHEX**  
Athens Stock Exchange

Λεωφ. Αθηνών 110 104 42 Αθήνα  
110, Athinon Ave. GR 104 42 Athens  
tel. (+30)210-33.66.800, fax (+30)210-33.66.101  
[www.athexgroup.gr](http://www.athexgroup.gr)