

22

Ημερήσιο Δελτίο  
Συναλλακτικής Δραστηριότητας

Daily Official List  
of Trading Activity

Τρίτη, 6 Δεκεμβρίου, 2022

Έτος: 143 Αύξων Αριθμός Συνεδρίασης: 231



**ATHEXGROUP**  
Athens Exchange Group

**Αποποίηση Ευθύνης:**

Η εταιρεία Ελληνικά Χρηματιστήρια-Χρηματιστήριο Αθηνών Ανώνυμη Εταιρεία Συμμετοχών καταβάλλει κάθε δυνατή προσπάθεια ώστε να διασφαλίσει ότι οι πληροφορίες και τα λοιπά στοιχεία που εμφανίζονται στο Ημερήσιο Δελτίο Τιμών (Η.Δ.Τ.) είναι ορθά και πλήρη αλλά δεν έχει καμία ευθύνη για ενδεχόμενο λάθος ή παράλειψη στοιχείων και / ή ευθύνη σχετικά με την ακρίβεια, αξιοπιστία, επικαιροποίηση και πληρότητα των παραπάνω πληροφοριών και στοιχείων ή ευθύνη προερχόμενη άμεσα ή έμμεσα από την χρήση των παραπάνω πληροφοριών.

Η Εταιρία δεν έχει καμία ευθύνη για την ακρίβεια των στοιχείων που περιλαμβάνονται στις ανακοινώσεις των εισηγμένων εταιρειών. Πιθανές προσβολές δικαιωμάτων τρίτων από το περιεχόμενο των ανακοινώσεων συνιστούν αποκλειστική ευθύνη του αποστολέα των ανακοινώσεων.

Όλα τα αναγραφόμενα στο Η.Δ.Τ. στοιχεία παρέχονται μόνο για τους σκοπούς της πληροφόρησης και δεν συνιστούν παροχή επενδυτικών συμβουλών ή πρόσκληση για επένδυση σε κινητές αξίες που διαπραγματεύονται στο Χρηματιστήριο Αθηνών.

Αναγνωρίζεται και συμφωνείται ότι όλα τα δικαιώματα επί των πληροφοριών που εμφανίζονται στο Η.Δ.Τ. θα αποτελούν κυριότητα της εταιρίας και οποιοδήποτε άλλο δικαίωμα συμπεριλαμβανομένου του δικαιώματος πνευματικής ιδιοκτησίας, σήματος κλπ. ανήκουν στο Χρηματιστήριο Αθηνών.

Τα ανωτέρω στοιχεία αποτελούν ιδιοκτησία της Εταιρίας και προστατεύονται σύμφωνα με τις διατάξεις περί πνευματικής ιδιοκτησίας. Απαγορεύεται α) η με οποιοδήποτε τρόπο ή μέσο αναπαραγωγή, αναδημοσίευση, τροποποίηση, αντιγραφή, πώληση, μετάδοση ή διανομή του συνόλου ή μέρους τους, χωρίς αναφορά στην πηγή και β) η εμπορική εκμετάλλευση των στοιχείων από τρίτους.

Η Εταιρία δεν φέρει καμία ευθύνη προερχόμενη άμεσα ή έμμεσα από χρήση ή τυχόν αλλοίωση των ανωτέρω στοιχείων όταν αυτά χρησιμοποιούνται από

**Ελληνικά Χρηματιστήρια - Χρηματιστήριο Αθηνών Α.Ε. Συμμετοχών**

Λεωφόρος Αθηνών 110, 10442 Αθήνα, Τηλ: (210) 33.66.800, Fax: (210) 32.13.938

[www.athexgroup.gr](http://www.athexgroup.gr)

**Χρηματιστηριακό Κέντρο Θεσσαλονίκης**

Κατούνη 16-18, Θεσ/νίκη 546 25, Τηλ: (2310) 567.667, Fax: (2310) 530.455

**Συνεγγυητικό Κεφάλαιο Εξασφάλισης Επενδυτικών Υπηρεσιών**

Φειδίου 14-16, Αθήνα 106 78, Τηλ: (210) 33.04.682, Fax: (210) 33.04.155

**Επιτροπή Κεφαλαιαγοράς**

Κολοκοτρώνη 1 & Σταδίου 1, Αθήνα 105 62, Τηλ: (210) 33.77.100, Fax: (210) 33.77.173

**Πίνακας Περιεχομένων**

**Ενότητα 1: Στατιστικά Στοιχεία Χρεογράφων, Παραγώγων και Δανεισμού**

- Οι Αγορές Χρεογράφων Παραγώγων Δανεισμού
- Χρηματιστηριακοί Δείκτες
- Αναλυτικά Στοιχεία Συναλλαγών Αγοράς Χρεογράφων
- Στοιχεία Συναλλαγών Κλάδων Χρηματιστηρίου Αθηνών & Χρηματοοικονομικών Προϊόντων (Δ.Α.Κ.)
- Οι 10 Μετοχές με τη μεγαλύτερη Άνοδο & Πτώση
- Αναλυτικά Στοιχεία Συναλλαγών Αγοράς Παραγώγων

**Ενότητα 2: Αναλυτικά Στοιχεία Συναλλαγών Χρεογράφων**

- Αναλυτικά Στοιχεία Συναλλαγών Χρεογράφων
- Σημειώσεις Χρεογράφων

**Ενότητα 3: Στοιχεία Συναλλαγών Χρεογράφων**

- Στοιχεία Συναλλαγών Πακέτων
- Στοιχεία Συναλλαγών Δικαιωμάτων

- Στοιχεία Δανεισμού Τίτλων
- Στοιχεία Συναλλαγών Εκποιήσεων
- Στοιχεία Συναλλαγών Εκποιήσεων Ενσώματων Ονομαστικών Μετοχών
- Στοιχεία Ενεργητικού Διαπραγματεύσιμων Αμοιβαίων Κεφαλαίων (Δ.Α.Κ.)
- Χαρακτηριστικά Διαπραγματεύσιμων Αμοιβαίων Κεφαλαίων (Δ.Α.Κ.)

**Ενότητα 4: Ανακοινώσεις**

**Ενότητα 5: Ομόλογα Διαπραγματεύσιμα στην Αγορά Αξιών Σταθερού Εισοδήματος**

- Ομολογιακά Δάνεια Επιχειρήσεων – Οργανωμένη Αγορά (Μετατρέψιμα)
- Ομολογιακά Δάνεια Επιχειρήσεων – Οργανωμένη Αγορά (Μη Μετατρέψιμα)
- Ομόλογα Ελληνικού Δημοσίου
- Έντοκα Γραμμάτια & Zero Coupon Ομόλογα Ελληνικού Δημοσίου
- Ομόλογα Ελληνικού Δημοσίου Διαπραγματεύσιμα με τη Μέθοδο Εκφώνησης - Αντιφώνησης
- Ομόλογα Κρατικών Τραπεζών

**Ενότητα 6: Πρόσθετα Στοιχεία Ενημέρωσης**

- Πίνακας Μελών Χρηματιστηρίου Αθηνών και Μελών ΕΤ.ΕΚ.
- Πίνακας Μετοχών Υπό Ειδική Διαπραγμάτευση
- Γνωστοποιήσεις Συναλλαγών - Κατάλογος Υπόχρεων Προσώπων

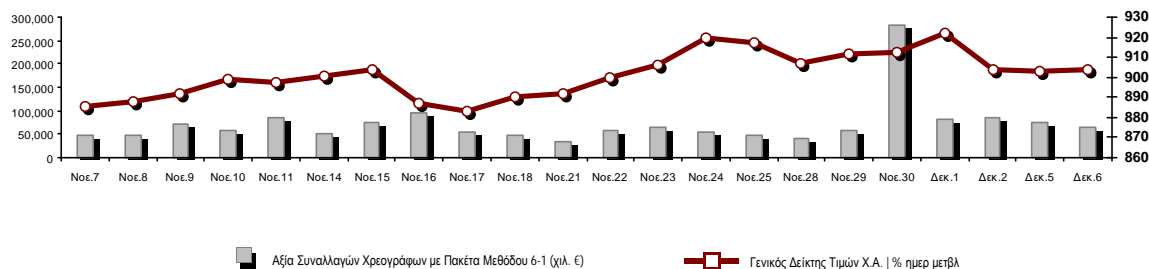
**Ενότητα 7: Αναλυτικά Στοιχεία Συναλλαγών Αγοράς Παραγώγων**

- Συμβόλαια Μελλοντικής Εκπλήρωσης σε Δείκτες
- Συμβόλαια Μελλοντικής Εκπλήρωσης σε Μετοχές
- Δικαιώματα Προαίρεσης σε Δείκτες
- Δικαιώματα Προαίρεσης σε Μετοχές
- Στοιχεία Συναλλαγών Προϊόντων Δανεισμού

**Παράρτημα Α: Κωδικοί και ονομασίες Κλάδων Οικονομικής Δραστηριότητας του Χρηματιστηρίου Αθηνών**

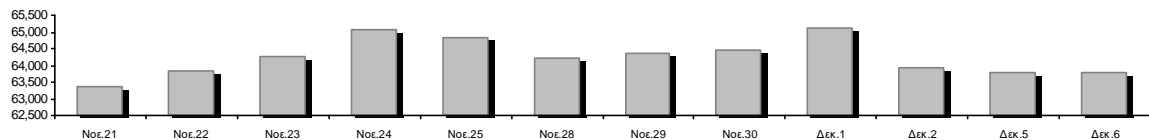
**Οι Αγορές Χρεογράφων Παραγώγων Δανεισμού**

**Γενικός Δείκτης Τιμών και Αξία Συναλλαγών Μετοχών και Παραγώγων**



<b>Κεφαλαιοποίηση Χ.Α. (εκατ €)**:</b>	63,788.41		<b>Συνολικές Ανοικτές Θέσεις σε Παράγωγα</b>	323,811
Ημερήσια μεταβολή: εκατ. €   %	-9.54	-0.01%	Ανοικτές θέσεις σε ΣΜΕ επί Δεικτών   % ημερ μετβλ	4,862 0.96%
Μέση ετήσια Κεφ/ποίηση: εκατ. €   % Μετβλ. Μέση προηγ. έτος	62,942.11	3.38%	Ανοικτές θέσεις σε ΣΜΕ επί μετοχών   % ημερ μετβλ	316,531 -0.09%
<b>Γενικός Δείκτης Τιμών Χ.Α.   % ημερ μετβλ</b>	904.09	0.09%	Ανοικτές θέσεις σε Δικαιώματα επί Δεικτών   % ημερ μετβλ	1,606 9.77%
<b>Κεφαλαιοποίηση Γενικού Δείκτη (εκατ. €)</b>	57,750.11		Ανοικτές θέσεις σε Δικαιώματα επί μετοχών   % ημερ μετβλ	812 1.25%
Ημερήσια μεταβολή (εκατ. €)	-12.19			
<b>Αξία Συναλλαγών Χρεογράφων με Πακέτα Μεθόδου 6-1 (χιλ. €)</b>	66,390.71		<b>Πλήθος Συμβολαίων Παραγώγων:</b>	35,391
Ημερήσια μεταβολή: %	-9,691.30	-12.74%	Ημερήσια μεταβολή: τμχ   %	-971 -2.67%
Μέση Αξία Συν/γών ΥΙD: χιλ. €   % Μετβλ Μέση προηγ. έτος	74,024.89	5.98%	Μέσος Όγκος Συμβ. ΥΙD: % Μετβλ Μέσο προηγ. Έτος	33,154 -30.44%
<b>Αξία Συναλλαγών Πακέτων Μεθόδου 6-1 (χιλ. €)</b>	7,204.73		<b>Πλήθος Πράξεων Παραγώγων:</b>	1,758
<b>Αξία Συναλλαγών Πακέτων Μεθόδου 6-2 &amp; 6-3 (χιλ. €)</b>	0.00		Ημερήσια μεταβολή: πλήθος   %	-497 -22.04%
<b>Αξία Συναλλαγών Ομολόγων (χιλ.€)</b>	711.44		Μέσο Πλήθος Πράξεων ΥΙD: % Μετβλ Μέσο προηγ. Έτος	2,085 -1.48%
<b>Όγκος Συναλλαγών Χρεογράφων με Πακέτα Μεθόδου 6-1 (χιλ. Τμχ)</b>	27,101.06		<b>Συνολικές Ανοικτές Θέσεις σε Δανεισμό</b>	709,231
Ημερήσια μεταβολή: χιλ. τμχ   %	-10,800.61	-28.50%	Ημερήσια μεταβολή: τμχ   %	12,366 1.77%
Μέσος Όγκος Συν/γών ΥΙD: % Μετβλ Μέσο προηγ. Έτος	28,842.93	-15.65%	<b>Πλήθος Συναλλαγών Δανεισμού (Πολυμερής/Διμερής)</b>	8,000
<b>Όγκος Συναλλαγών Πακέτων Μεθόδου 6-1 (χιλ. Τεμάχια)</b>	3,719.62		Ημερήσια μεταβολή: τμχ   %	-13,029
<b>Όγκος Συναλλαγών Πακέτων Μεθόδου 6-2 &amp; 6-3 (χιλ. Τεμάχια)</b>	0.00		<b>Πλήθος Πολυμερών Συναλλαγών</b>	8,000
<b>Όγκος Συναλλαγών Ομολόγων</b>	763,000		<b>Πλήθος Διμερών Συναλλαγών</b>	0
<b>Πλήθος Πράξεων Χρεογράφων με Πακέτα Μεθόδου 6-1</b>	26,815		<b>Πλήθος Πράξεων Δανεισμού:</b>	3
Ημερήσια μεταβολή: πλήθος   %	-3,197	-10.65%	Ημερήσια μεταβολή: %	-12
Μέσο Πλήθος Πράξεων ΥΙD: % Μετβλ Μέσο προηγ. Έτος	30,138	0.69%	<b>Πλήθος Πράξεων Πολυμερών Συναλλαγών</b>	3
<b>Πλήθος πακέτων Μεθόδου 6-1</b>	12		<b>Πλήθος Πράξεων Διμερών Συναλλαγών</b>	0
<b>Πλήθος πακέτων Μεθόδου 6-2 &amp; 6-3</b>	0			
<b>Πλήθος συναλλαγών Ομολόγων</b>	167			

**Κεφαλαιοποίηση Χ.Α. (εκατ €)\*\***



**Ημερήσια Διακύμανση Γενικού Δείκτη Τιμών Χρηματιστηρίου Αθηνών**



**Χρηματιστηριακοί Δείκτες**

Όνομασία Δείκτη	06/12/2022	05/12/2022	Δ μον.	Δ %	Κατώτερη	Ανώτερη	Κατ.έτους	Ανωτ.έτους	Ετησ. μεταβ.
Γενικός Δείκτης Τιμών Χ.Α.	904.09 #	903.25	0.84	0.09%	901.50	908.62	778.84	973.27	1.20% #
Δείκτης ATHEX ESG	1,028.84 €	1,029.71	-0.87	-0.08%	1,025.29	1,035.54	867.88	1,131.24	1.52% #
FTSE/Χ.Α. Large Cap	2,191.15 #	2,191.06	0.09	0.00%	2,183.35	2,204.76	1,853.39	2,384.15	1.97% #
FTSE/Χ.Α. Mid Cap	1,370.57 €	1,380.05	-9.48	-0.69%	1,370.52	1,383.46	1,236.94	1,615.19	-8.13% €
FTSE/Χ.Α. Υψηλής Μερισματικής Απόδοσης	2,998.18 #	2,995.81	2.37	0.08%	2,990.97	3,010.76	2,690.12	3,292.03	-3.41% €
FTSE/Χ.Α. Διεθνούς Δραστηριοποίησης Plus	2,497.58 #	2,477.84	19.74	0.80%	2,476.42	2,497.58	2,117.30	2,584.55	5.23% #
FTSE/Χ.Α. Mid & Small Cap Θεμελιωδών Μεγεθών	4,417.52 €	4,434.09	-16.57	-0.37%	4,397.16	4,448.15	3,920.25	5,109.62	-5.38% €
Δείκτης ATHEX Select Plus	3,041.86 €	3,051.62	-9.76	-0.32%	3,038.54	3,059.44	2,745.11	3,578.04	-10.14% €
Δείκτης ATHEX Select	4,143.95 #	4,138.40	5.55	0.13%	4,132.60	4,163.27	3,901.01	4,953.99	-9.66% €
FTSE/Χ.Α. Δείκτης Αγοράς	526.54 €	526.98	-0.44	-0.08%	525.40	530.02	454.86	586.15	-1.79% €
Δείκτης Συνολικής Απόδοσης Γενικού Δείκτη Χ.Α.	1,593.78 #	1,592.30	1.48	0.09%	1,589.23	1,601.78	1,354.79	1,673.61	3.96% #
FTSE/Χ.Α. Large Cap Συνολικής Απόδοσης	3,498.71 #	3,498.57	0.14	0.00%			2,917.53	3,702.87	4.68% #
FTSE/Χ.Α. Mid Cap Συνολικής Απόδοσης	1,803.91 €	1,816.39	-12.48	-0.69%			1,640.21	2,064.38	-5.92% €
Ελληνικός Δείκτης Mid & Small Cap	1,334.22 #	1,333.02	1.20	0.09%	1,331.79	1,338.63	1,171.10	1,451.84	-2.82% €
FTSE/Χ.Α. Τράπεζες	615.95 €	623.91	-7.96	-1.28%	612.22	629.67	443.16	752.66	7.13% #
FTSE/Χ.Α. Ασφάλειες	3,042.07 #	2,919.77	122.30	4.19%	2,919.77	3,042.07	1,994.86	3,171.11	52.50% #
FTSE/Χ.Α. Χρηματοοικονομικές Υπηρεσίες	655.82 €	657.64	-1.82	-0.28%	646.19	660.46	605.58	831.60	-12.45% €
FTSE/Χ.Α. Βιομηχανικά Προϊόντα & Υπηρεσίες	4,284.35 #	4,248.22	36.13	0.85%	4,236.20	4,286.83	3,065.29	4,306.76	14.81% #
FTSE/Χ.Α. Εμπόριο	826.72 €	827.91	-1.19	-0.14%	823.66	831.77	713.86	1,150.20	-16.02% €
FTSE/Χ.Α. Ακίνητης Περιουσίας	3,890.37 €	3,935.57	-45.20	-1.15%	3,890.37	3,975.53	3,592.38	5,179.83	-19.15% €
FTSE/Χ.Α. Καταναλωτικά Προϊόντα & Υπηρεσίες	8,710.36 #	8,558.83	151.53	1.77%	8,558.83	8,754.59	7,260.09	8,879.65	19.98% #
FTSE/Χ.Α. Τρόφιμα & Ποτά	8,642.15 €	8,763.47	-121.32	-1.38%	8,641.77	8,767.16	6,627.16	12,058.75	-23.74% €
FTSE/Χ.Α. Πρώτες Ύλες	6,610.60 €	6,635.58	-24.98	-0.38%	6,608.91	6,697.57	5,372.63	8,197.29	-10.64% €
FTSE/Χ.Α. Κατασκευές & Υλικά	3,027.83 #	3,014.28	13.55	0.45%	3,005.19	3,045.12	2,533.53	3,209.28	1.64% #
FTSE/Χ.Α. Ενέργεια	4,734.04 #	4,653.39	80.65	1.73%	4,635.62	4,739.45	3,339.51	4,739.45	37.48% #
FTSE/Χ.Α. Ταξίδια & Αναψυχή	2,187.73 #	2,180.24	7.49	0.34%	2,180.24	2,198.87	1,858.00	2,327.38	11.44% #
FTSE/Χ.Α. Τεχνολογία	1,987.46 €	1,996.28	-8.82	-0.44%	1,976.25	2,006.39	1,679.98	2,347.72	-7.43% €
FTSE/Χ.Α. Τηλεπικοινωνίες	4,121.28 #	4,090.91	30.37	0.74%	4,090.91	4,160.43	3,925.29	5,170.21	-9.34% €
FTSE/Χ.Α. Υπηρεσίες Κοινής Ωφέλειας	4,593.16 #	4,547.91	45.25	0.99%	4,542.73	4,632.48	3,692.82	5,208.71	-10.83% €
FTSE/Χ.Α. Υγεία	341.91 €	349.83	-7.92	-2.26%	341.91	349.83	305.68	611.35	-38.11% €
FTSE/Χ.Α. Προσωπικά Προϊόντα	6,658.22 €	6,756.34	-98.12	-1.45%	6,465.39	6,831.69	5,953.26	8,868.58	-23.68% €
Δείκτης Όλων των Μετοχών Χ.Α.	224.78 €	224.82	-0.04	-0.02%	224.78	224.78	198.92	248.43	-2.30% €
Ελληνικός Δείκτης Εταιρικών Ομολόγων	119.02 #	118.82	0.20	0.17%			116.21	127.89	-6.85% €
Ελληνικός Δείκτης Τιμών Εταιρικών Ομολόγων	86.42 #	86.30	0.13	0.14%			84.74	95.40	-9.39% €

Σημείωση 1: Το κλείσιμο των Δεικτών FTSE/Μed 100, Ελληνικός Δείκτης Εταιρικών Ομολόγων και, Ελληνικός Δείκτης Τιμών Εταιρικών Ομολόγων αφορούν την συνεδρίαση της 02/12/2022.

Σημείωση 2: Ο Ελληνικός Δείκτης Mid & Small Cap είναι Customized δείκτης υπολογιζόμενος από το Χρηματιστήριο Αθηνών.

**Αναλυτικά Στοιχεία Συναλλαγών Αγοράς Χρεογράφων**

	Όλα τα Χρεόγραφα	Κύρια Αγορά	Επιτήρηση	Διαπραγματεύσιμα Αμοιβαία Κεφάλαια
<b>Σύνολα</b>	120	108	12	0
Ανοδικές / Καθοδικές / Σταθερές:	38 / 54 / 28	35 / 52 / 21	3 / 2 / 7	0 / 0 / 0
<b>Κεφαλαιοποίηση Χ.Α. (εκατ €) **</b>	63,788.41	63,417.62	370.79	
Μέση Ημερήσια Αξία Συν/γών (χιλ. €)	74,024.89	73,896.87	185.68	16.87
<b>Αξία Συναλλαγών</b>	66,390.71	66,257.17	133.54	0.00
Κύριος Πίνακας:	59,185.98	59,052.43	133.54	0.00
Προσυμφωνημένων Συναλλαγών 6_1_2_3:	7,204.73	7,204.73	0.00	0.00
Πίνακας Εκποιήσεων:	0.00	0.00	0.00	0.00
Πίνακας Ειδικών Όρων:	0.00	0.00	0.00	0.00
Μέσος Ημερήσιος Όγκος Συναλλαγών	28,842,925	28,168,770	695,176	814
<b>Όγκος Συναλλαγών</b>	27,101,060	26,133,146	967,914	0
Κύριος Πίνακας:	23,381,443	22,413,529	967,914	0
Προσυμφωνημένων Συναλλαγών 6_1_2_3:	3,719,617	3,719,617	0	0
Πίνακας Εκποιήσεων:	0	0	0	0
Πίνακας Ειδικών Όρων:	0	0	0	0
Μέσο Ημερήσιο Πλήθος Πράξεων	30,138	29,930	206	2
<b>Αριθμός Πράξεων</b>	26,815	26,566	249	0
Κύριος Πίνακας:	26,803	26,554	249	0
Προσυμφωνημένων Συναλλαγών 6_1_2_3:	12	12	0	0
Πίνακας Εκποιήσεων:	0	0	0	0
Πίνακας Ειδικών Όρων:	0	0	0	0

**Στοιχεία Συναλλαγών Κλάδων Χρηματιστηρίου Αθηνών & Χρηματοοικονομικών Προϊόντων (Δ.Α.Κ.)**

Κωδικός	Κλάδοι	Ανοδικές / Καθοδικές / Σταθερές	Αριθμός Πράξεων	Όγκος Συναλλαγών	Αξία Συναλλαγών	% στη Συνολική Αξία
12000	- Χρηματοοικονομικά Προϊόντα	0 / 0 / 0	---	---	---	---
3510	- Ακίνητη Περιουσία	3 / 3 / 4	443	332,961	621,231.52	0.94%
3030	- Ασφάλειες	1 / 0 / 0	12	3,057	12,075.28	0.02%
5020	- Βιομηχανικά Προϊόντα & Υπηρεσίες	6 / 8 / 4	2,276	990,848	6,374,202.69	9.60%
4040	- Εμπόριο	2 / 2 / 3	143	20,452	52,261.78	0.08%
6010	- Ενέργεια	2 / 1 / 0	1,915	473,215	6,258,031.99	9.43%
4020	- Καταναλωτικά Προϊόντα & Υπηρεσίες	2 / 3 / 1	1,179	247,626	2,741,322.04	4.13%
5010	- Κατασκευές & Υλικά Κατασκευών	3 / 8 / 3	1,320	493,723	1,423,373.20	2.14%
4030	- Μέσα Ενήμερωσης	0 / 1 / 0	13	3,980	1,390.20	0.00%
4520	- Προσωπική Φροντίδα, Φάρμακα & Παντοπωλεία	0 / 3 / 0	156	26,542	124,862.94	0.19%
5510	- Πρώτες Ύλες	5 / 5 / 3	529	198,456	520,336.49	0.78%
4050	- Ταξίδια και Αναψυχή	3 / 1 / 2	1,877	676,759	5,516,601.35	8.31%
1010	- Τεχνολογία	2 / 6 / 2	594	291,113	501,028.89	0.75%
1510	- Τηλεπικοινωνίες	1 / 1 / 0	2,042	574,091	8,472,459.38	12.76%
3010	- Τράπεζες	1 / 4 / 1	9,523	17,682,500	21,546,235.72	32.45%
4510	- Τρόφιμα, Ποτά & Καπνοβιομηχανίες	3 / 1 / 3	160	23,890	444,767.89	0.67%
2010	- Υγεία	1 / 2 / 0	30	18,082	9,784.56	0.01%
6510	- Υπηρεσίες Κοινής Ωφέλειας	2 / 2 / 1	3,837	1,305,674	11,400,416.13	17.17%
3020	- Χρηματοοικονομικές Υπηρεσίες	1 / 3 / 1	727	3,578,632	369,530.33	0.56%

**Οι 10 Μετοχές με τη μεγαλύτερη Άνοδο & Πτώση**

**Κύρια Αγορά**

Μετοχές με τη μεγαλύτερη Θετική μεταβολή τιμής	Τιμή κλεισ.	Μεταβ.	Μετοχές με τη μεγαλύτερη Αρνητική μεταβολή τιμής	Τιμή κλεισ.	Μεταβ.
MARFIN INVESTMENT GROUP (ΚΟ)	0.036	5.26% #	LOGISMOS (ΚΟ)	0.916	-6.53% α
ΙΝΤΕΡΛΑΪΦ (ΚΟ)	3.98	4.19% #	ΡΕΒΟΪΛ (ΚΟ)	1.25	-4.94% α
QUALITY & RELIABILITY (ΚΟ)	0.431	3.86% #	ΔΟΜΙΚΗ ΚΡΗΤΗΣ (ΚΟ)	0.816	-4.22% α
ΤΕΡΝΑ ΕΝΕΡΓΕΙΑΚΗ (ΚΟ)	19.92	2.95% #	AUTOHELLAS (ΚΟ)	10.1	-3.26% α
CENTRIC ΣΥΜΜΕΤΟΧΩΝ (ΚΟ)	0.281	2.56% #	ALPHA ΥΠΗΡΕΣΙΩΝ ΣΥΜΜ (ΚΟ)	0.9788	-2.70% α
JUMBO (ΚΟ)	15.15	2.43% #	ΕΥΑΘ (ΚΟ)	3.47	-2.25% α
ΜΟΤΟΡ ΟΪΛ (ΚΟ)	20.46	2.40% #	EUROBANK HOLDINGS (ΚΟ)	1.007	-1.66% α
ΕΛΛΑΚΤΩΡ (ΚΟ)	1.72	2.38% #	ΣΑΡΑΝΤΗΣ ΓΡ. (ΚΟ)	6.58	-1.50% α
PREMIA (ΚΟ)	1.05	1.45% #	IDEAL HOLDINGS (ΚΟ)	3.45	-1.43% α
ΠΛΑΙΣΙΟ COMPUTERS (ΚΟ)	2.92	1.39% #	COCA-COLA HBC AG (ΚΟ)	23.09	-1.41% α

Μετοχές με τη μεγαλύτερη Αξία Συναλλαγών	Αξία (χιλ. €)	Μεταβ.	Μετοχές με το μεγαλύτερο Όγκο Συναλλαγών	Όγκος	Μεταβ.
EUROBANK HOLDINGS (ΚΟ)	9,789.16	-1.66% α	EUROBANK HOLDINGS (ΚΟ)	9,759,017	-1.66% α
ΟΤΕ (ΚΟ)	8,465.05	0.75% #	ALPHA ΥΠΗΡΕΣΙΩΝ ΣΥΜΜ (ΚΟ)	4,869,205	-2.70% α
ΤΕΡΝΑ ΕΝΕΡΓΕΙΑΚΗ (ΚΟ)	5,656.18	2.95% #	MARFIN INVESTMENT GROUP (ΚΟ)	3,515,094	5.26% #
ΜΥΤΙΛΗΝΑΙΟΣ (ΚΟ)	5,648.68	0.98% #	ΠΕΙΡΑΙΩΣ FINANCIAL HOLD (ΚΟ)	1,681,719	0.31% #
ΟΠΑΠ (ΚΟ)	5,276.47	0.46% #	ΕΘΝΙΚΗ ΤΡΑΠΕΖΑ (ΚΟ)	1,300,026	0.00% -
ΔΕΗ (ΚΟ)	4,909.57	0.15% #	ΔΕΗ (ΚΟ)	737,865	0.15% #
ALPHA ΥΠΗΡΕΣΙΩΝ ΣΥΜΜ (ΚΟ)	4,805.34	-2.70% α	ΟΤΕ (ΚΟ)	572,925	0.75% #
ΕΘΝΙΚΗ ΤΡΑΠΕΖΑ (ΚΟ)	4,782.97	0.00% -	ΟΠΑΠ (ΚΟ)	402,864	0.46% #
ΜΟΤΟΡ ΟΪΛ (ΚΟ)	4,465.34	2.40% #	ΜΥΤΙΛΗΝΑΙΟΣ (ΚΟ)	307,347	0.98% #
JUMBO (ΚΟ)	2,434.67	2.43% #	ΤΕΡΝΑ ΕΝΕΡΓΕΙΑΚΗ (ΚΟ)	284,645	2.95% #

Σημείωση: Απεικονίζονται οι Μετοχές που δεν ανήκουν στην Κατηγορία Επιτήρησης και πραγματοποιήσαν κατά τη διάρκεια της συνεδρίασης Αξία Συναλλαγών μεγαλύτερη από 10,000 Ευρώ.

## Αναλυτικά Στοιχεία Συναλλαγών Αγοράς Παραγώγων

	Αριθμός Πράξεων	Όγκος	Ανοικτές θέσεις
<b>Σ.Μ.Ε. σε Δείκτες</b>	69	208	4,862
FTSE/X.A. Τράπεζες	0	0	5
FTSE/X.A. Large Cap	69	208	4,857
<b>Σ.Μ.Ε. σε Μετοχές</b>	1,687	35,173	316,531
ΑΔΜΗΕ ΣΥΜΜΕΤΟΧΩΝ Α.Ε. (ΚΟ)	7	33	7,551
ALPHA ΥΠΗΡΕΣΙΩΝ ΣΥΜΜ (ΚΟ)	236	18,712	147,296
COCA-COLA HBC AG (ΚΟ)	3	6	536
CENERGY HOLDINGS (ΚΑ)	3	37	5,278
ΕΛΛΑΚΤΩΡ (ΚΟ)	0	0	546
EUROBANK HOLDINGS (ΚΟ)	375	4,873	15,042
ΕΥΔΑΠ (ΚΟ)	1	5	396
FOURLIS ΣΥΜΜΕΤΟΧΩΝ (ΚΟ)	3	13	1,444
ΓΕΚ ΤΕΡΝΑ (ΚΟ)	75	2,806	7,738
ΕΛΛΗΝ. ΧΡΗΜΑΤΙΣΤΗΡΙΑ-Χ.Α. (ΚΟ)	0	0	1,225
HELLENIC ENERGY (ΚΟ)	3	14	1,055
INTRACOM HOLDINGS (ΚΟ)	25	121	3,788
JUMBO (ΚΟ)	1	50	953
LAMDA DEVELOPMENT(ΚΟ)	14	31	5,189
MARFIN INVESTMENT GROUP (ΚΟ)	77	749	16,694
ΜΟΤΟΡ ΟΪΛ (ΚΟ)	24	55	619
ΜΥΤΙΛΗΝΑΙΟΣ (ΚΟ)	113	389	1,863
ΕΘΝΙΚΗ ΤΡΑΠΕΖΑ (ΚΟ)	196	2,876	17,262
ΟΠΑΠ (ΚΟ)	14	73	1,540
ΟΤΕ (ΚΟ)	93	304	6,032
ΟΛΠ (ΚΟ)	0	0	512
ΠΕΙΡΑΙΩΣ FINANCIAL HOLD (ΚΟ)	111	1,593	36,978
ΔΕΗ (ΚΟ)	231	1,251	25,126
ΤΕΡΝΑ ΕΝΕΡΓΕΙΑΚΗ (ΚΟ)	51	397	6,487
TITAN CEMENT (ΚΑ)	12	700	1,120
VIOHALCO SA/NV (ΚΑ)	19	85	4,261
<b>Δικαιώματα σε Δείκτες</b>	1	5	1,606
FTSE/X.A. Large Cap	1	5	1,606
<b>Δικαιώματα σε Μετοχές</b>	1	5	812
ALPHA ΥΠΗΡΕΣΙΩΝ ΣΥΜΜ (ΚΟ)	0	0	30
ΕΘΝΙΚΗ ΤΡΑΠΕΖΑ (ΚΟ)	0	0	0
ΟΠΑΠ (ΚΟ)	0	0	47
ΟΤΕ (ΚΟ)	1	5	137
ΠΕΙΡΑΙΩΣ FINANCIAL HOLD (ΚΟ)	0	0	283
ΔΕΗ (ΚΟ)	0	0	315
<b>Συνολική Δραστηριότητα</b>	1,758	35,391	323,811











Ημερήσιο Δελτίο Τιμών

Έτος: 143 Αύξων Αριθμός Συνεδρίασης: 231

Ενότητα 2: Αναλυτικά Στοιχεία Συναλλαγών Χρεογράφων

Τρίτη, 6 Δεκεμβρίου, 2022

Πληθος Χρεογράφων	Ονομ. Αξία	Μερίσματα [1]			Ημερ. Τελευτ. Αποκοπής		Σημ.	Χρεόγραφο	Τιμή κλεισίματος	% μεταβ.	Προηγ. Κλείσιμο- ημ/νία		Άνοιγμα	Κατωτ Τιμή	Ανωτ Τιμή	Τελ Τιμή	Σταθμ Τιμή	Τελευταία ζήτηση [7]	Τελευταία προσφορά [7]	Ρ/Ε μετά φ.	Χρήσιμ Όγκος	Πράξεις	Αξία Συναλλαγών[8]	Χ.Α. Εταιρείας (χιλ. €) [3,5]	Χαμηλό έτους	Υψηλό έτους	Κλάδος [4]
		2019	2020	2021	Μέρισμα [2]	Δικαίωμα					4.8	24/05/2018															
66,948,210	0.300	---	---	---	22/09/2015	22/09/2015	5179	FOLLI-FOLLIE (ΚΟ)	4.8	---	4.8	24/05/2018	---	---	---	---	---	---	---	---	---	---	---	321,351.41	4.8	4.8	40401030
12,417,000	0.310	---	---	---	27/08/2019	28/08/2017	5233	MLS ΠΛΗΡΟΦΟΡΙΚΗ (ΚΟ)	0.57	---	0.57	12/05/2020	---	---	---	---	---	---	---	---	---	---	---	7,077.69	0.57	0.57	10101015
33,301,715	0.320	---	---	---	27/06/2003	08/07/2009	5241	ΑΕΓΕΚ (ΚΟ)	0.035	---	0.035	25/06/2020	---	---	---	---	---	---	---	---	---	---	---	1,165.56	0.035	0.035	50101010
4,737,503	0.320	---	---	---	22/06/2005	22/09/2015	5115	ΒΑΡΑΓΚΗΣ (ΚΟ)	0.11	---	0.11	02/03/2022	---	---	---	---	---	---	---	---	---	---	---	521.13	0.11	0.11	40202015
1,001,643	0.040	---	---	---	23/05/2005	17/08/2022	5206	Γ.Ε. ΔΗΜΗΤΡΙΟΥ (ΚΟ)	0.0125	---	0.0125	30/04/2019	---	---	---	---	---	---	---	---	---	---	---	12.52	0.0125	0.9625	40202020
7,085,888	1.59	---	---	---	02/07/1996	06/09/2010	5216	ΕΛΒΙΕΜΕΚ (ΚΟ)	2.6	---	2.6	30/09/2019	---	---	---	---	---	---	---	---	---	---	---	18,423.31	2.6	2.6	35101010
25,179,640	0.600	---	---	---	08/08/1994	19/09/2000	5191	Ι. ΜΠΟΥΤΑΡΗΣ & ΥΙΟΣ (ΚΟ)	0.026	---	0.026	01/10/2018	---	---	---	---	---	---	---	---	---	---	---	742.45	0.026	0.026	45101015
1,540,000	0.600	---	---	---	08/08/1994	19/09/2000	5192	Ι. ΜΠΟΥΤΑΡΗΣ & ΥΙΟΣ (ΠΟ)	0.057	---	0.057	01/10/2018	---	---	---	---	---	---	---	---	---	---	---	742.45	0.057	0.057	45101015

**Σημειώσεις Χρεογράφων**

Κωδικός	Κείμενο σημείωσης
( )	- Προσαρμοσμένα Μερισίματα λόγω διανομής Δωρεάν μετοχών.
*	- Τελευταία προσαρμοσμένη τιμή κλεισίματος.
[1]	- Καθαρά μερίσματα.
[2]	- Στη στήλη "Ημερ. Αποκοπής τελευταίου δικαιώματος" αναφέρεται η Ημερομηνία εισαγωγής για Νέες Εταιρείες.
[3]	- Η Χρηματιστηριακή αξία αναφέρεται στο σύνολο των μετοχών
[4]	- Η κωδικοποίηση των Κλάδων Οικονομικής Δραστηριότητας του Χ.Α. παρουσιάζονται στο Παράρτημα Α
[5]	- Η Χρηματιστηριακή Αξία αναφέρεται στο σύνολο των κατηγοριών μετοχών (εφόσον έχουν εισαχθεί περισσότερες της μιας κατηγορίες) και δεν αναφέρεται σε επιμέρους κατηγορίες μετοχών μιας εταιρείας.
[6]	- P/E μεγαλύτερο του 100
[7]	- Τελευταία εικόνα του Βιβλίου Εντολών πριν το τέλος της συνεδρίασης
[8]	- Στην Αξία Συναλλαγών των Μετοχών περιλαμβάνονται όλοι οι τύποι Πακέτων
4750	- Μεταφορά στην Κατηγορία Επιτήρησης από 8/4/2011.
4912	- Μεταφορά στην κατηγορία Επιτήρησης από 31/7/2012.
4955	- Μεταφορά στην Επιτήρηση από 5/4/2013.
4957	- Μεταφορά στην Επιτήρηση από 5/4/2013.
4958	- Μεταφορά στην Επιτήρηση από 5/4/2013.
4959	- Μεταφορά στην Επιτήρηση από 5/4/2013.
5093	- Μεταφορά στην Κατηγορία Επιτήρησης από 8/4/2015.
5115	- Μεταφορά στην Κατηγορία Επιτήρησης από 15/04/2016.
5141	- Μεταφορά στην Κατηγορία Επιτήρησης από 10/05/2017.
5160	- Μεταφορά στην Κατηγορία Επιτήρησης από 15/04/2016.
5162	- Μεταφορά στην Κατηγορία Επιτήρησης από 21/12/2009.
5165	- Μεταφορά στην Κατηγορία Επιτήρησης από 15/02/2018.
5179	- Αναστολή διαπραγμάτευσης από 25/05/2018.
5191	- Αναστολή διαπραγμάτευσης από 02/10/2018.
5192	- Αναστολή διαπραγμάτευσης από 02/10/2018.
5193	- Μεταφορά στην κατηγορία Επιτήρησης από 25/10/2018.
5194	- Μεταφορά στην κατηγορία Επιτήρησης από 25/10/2018.
5197	- Μεταφορά στην κατηγορία Επιτήρησης από 07/11/2018.
5206	- Αναστολή διαπραγμάτευσης από 02/05/2019.
5216	- Αναστολή διαπραγμάτευσης από 01/10/2019.
5232	- Μεταφορά στην Κατηγορία Επιτήρησης από 08/04/2011.
5233	- Αναστολή διαπραγμάτευσης από 13/05/2020.
5241	- Αναστολή διαπραγμάτευσης από 26/06/2020
5243	- Αναστολή διαπραγμάτευσης από 01/07/2020.
5245	- Μεταφορά στη Κατηγορία Επιτήρησης από 09/07/2020.
5248	- Μεταφορά στην κατηγορία Επιτήρησης από 06/09/2011.
5253	- Μεταφορά στην Επιτήρηση από 14/5/2021.
5266	- Αναστολή διαπραγμάτευσης από 04/05/2022.

## Στοιχεία Συναλλαγών Πακέτων

Χρεόγραφο	Όγκος πακέτου	Τιμή πακέτου	Αξία πακέτου	Ώρα έγκρισης	Σημείωση
HELLENIQ ENERGY (ΚΟ)	107,000	7.44	796,080.00	10:32:31	20
HELLENIQ ENERGY (ΚΟ)	41,900	7.43	311,317.00	10:33:08	20
PREMIA (ΚΟ)	100,000	0.960	96,000.00	11:05:43	20
ΜΥΤΙΛΗΝΑΙΟΣ (ΚΟ)	29,800	18.31	545,638.00	11:59:34	20
ΕΥΔΑΠ (ΚΟ)	39,000	6.98	272,220.00	13:01:04	20
ALPHA TRUST (ΚΟ)	30,000	4.24	127,200.00	13:22:12	20
EUROBANK HOLDINGS (ΚΟ)	500,000	1.00	500,000.00	15:14:07	20
EUROBANK HOLDINGS (ΚΟ)	2,250,000	1.00	2,250,000.00	15:41:03	20
EUROBANK HOLDINGS (ΚΟ)	500,000	0.999	499,300.00	16:20:54	20
ΟΤΕ (ΚΟ)	32,347	14.73	476,471.31	17:07:46	20
ΟΠΑΠ (ΚΟ)	66,491	13.11	871,697.01	17:08:41	20
ΤΕΡΝΑ ΕΝΕΡΓΕΙΑΚΗ (ΚΟ)	23,079	19.88	458,810.52	17:12:24	20

## Σημειώσεις πακέτων

- 9 - Μέθοδος 6-1 / Ειδική Χρέωση
- 10 - Μέθοδος 6-1 / Ειδική Χρέωση, Αυθημερόν Διακανονισμός
- 14 - Μέθοδος 6-3 / Πακέτο Αποκατάστασης, Ατελής αγορά και Πώληση
- 18 - Μέθοδος 6-2 / SPOT 1
- 19 - Μέθοδος 6-2 / SPOT 2
- 20 - Μέθοδος 6-1 και Μέθοδος 6-1 Αυθημερόν Διακανονισμός
- 21 - Άλλη Προσυμφωνημένη

**Στοιχεία Συναλλαγών Δικαιωμάτων**

Ημερ. αποκοπής	Έναρξη εξάσκησης	Λήξη εξάσκησης	Λήξη διαπραγμάτευσης	Δικαιώματα	Κατωτ Τιμή	Ανωτ Τιμή	Τιμή κλεισ.	Τελευταία ζήτηση	Τελευταία προσφορά	Όγκος	Πράξεις	Αξία Συναλλαγών
28/11/2022	01/12/2022	14/12/2022	09/12/2022	LAVIPHARM A.E. (ΚΟ)	0.005	0.006	0.005	---	---	159,459	39	800.30



## Στοιχεία Συναλλαγών Εκποιήσεων

Χρεόγραφα	Τύπος Χρεογράφου	Όγκος Συναλλαγών	Αριθμός Πράξεων	Αξία Συναλλαγών	Σημείωση
-----------	------------------	------------------	-----------------	-----------------	----------

Δεν πραγματοποιήθηκαν Εκποιήσεις Μετοχών.

## Σημειώσεις Εκποιήσεων

- 1 - Δημόσιος Ανοικτός Πλειστηριασμός
- 2 - Εκποίηση Ενσώματων Ονομαστικών Μετοχών
- 3 - Εκποίηση Αδιάθετων Κλασματικών Υπολοίπων

**Στοιχεία Ενεργητικού Διαπραγματεύσιμων Αμοιβαίων Κεφαλαίων (Δ.Α.Κ.)**

	Ημερομηνία συναλλαγών	Δημιουργία / Εξαγορά	Αριθ. Μερ. (T-1)	Νέα Μερ. (T-1)	Εξαγορασθ. Μερ. (T-1)	Μερίδια (T) [1]	Αξία Ενεργητικού [2]	Καθαρή Τιμή	Μέρισμα /Μερίδιο	Ημερ. Αποκοπής
ALPHA ETF FTSE Athex Large Cap	06/12/2022	5,000	906,928	---	---	906,928	19,945,710.00	21.9926	0.52	01/07/2022

**Σημειώσεις Δ.Α.Κ.**

[1] - Αριθμ. μεριδίων (T) = Αριθμ. μεριδίων (T-1) + Νεοεκδιθέντα μερίδια (T-1) - Εξαγορασθέντα μερίδια (T-1)

[2] - Περιλαμβάνονται και τα μερίδια που δημιουργήθηκαν / εξαγοράσθηκαν την ημέρα T-1.

Περιγραφή	Στοιχεία
Όνομασία Δ.Α.Κ.	ALPHA ETF FTSE Athex Large Cap
Σύμβολο Δ.Α.Κ. (GR)	ΑΔΑΚ
Σύμβολο Δ.Α.Κ. (EN)	AETF
ISIN Δ.Α.Κ.	GRF000153004
Κατηγορία Διαπραγμάτευσης	Διαπραγματεύσιμα Αμοιβαία Κεφάλαια (Δ.Α.Κ.)
Τύπος Δ.Α.Κ.	Μετοχών
Τρόπος διαχείρισης	Παθητικός
Επενδυτική Στρατηγική	Σκοπός της επενδυτικής πολιτικής του Αμοιβαίου Κεφαλαίου είναι η αναπαραγωγή της αποδόσεως του Δείκτη FTSE/X.A. Large Cap του Χρηματιστηρίου Αθηνών σε όρους Ευρώ, ακολουθώντας πλήρως και πανομοιότυπες τη σύνθεση του υποκείμενου Δείκτη.
Εκδότης	ΑΛΦΑ ASSET MANAGEMENT Α.Ε.Δ.Α.Κ.
Εταιρεία Διαχείρισης	ΑΛΦΑ ASSET MANAGEMENT Α.Ε.Δ.Α.Κ.
Ειδικοί Διαπραγματευτές	ΑΛΦΑ FINANCE Α.Χ.Ε.Π.Ε.Υ. , ΕΘΝΙΚΗ ΧΡΗΜΑΤΙΣΤΗΡΙΑΚΗ Α.Χ.Ε.Π.Ε.Υ.
Θεματοφύλακας	ΑΛΦΑ ΤΡΑΠΕΖΑ Α.Ε.
Σύμβολο Δείκτη (GR)	FTSE
Σύμβολο Δείκτη (EN)	FTSE
Όνομασία Δείκτη	FTSE/X.A. Large Cap
ISIN Δείκτη	GRI99201A006
Κλάσμα Δείκτη [1]	1/100
Αρχική Τιμή Μεριδίου	21.76
Συνολικός Αριθμός Μεριδίων [2]	906,928
Ημερομηνία πρώτης Έκδοσης	14/01/2008
Ημερομηνία έναρξης Διαπραγμάτευσης	24/01/2008
Νόμισμα Διαπραγμάτευσης	ΕΥΡΩ
Νόμισμα Ενεργητικού	ΕΥΡΩ
Αρχική Αξία Ενεργητικού [3]	3,000,000.00
Αριθμ. Μεριδίων για Δημιουργία-Εξαγορά [4]	5,000
Αμοιβή Διαχείρισης	0.375

**Σημειώσεις Δ.Α.Κ.**

[1] - Το κλάσμα της τιμής του δείκτη που αποτελεί η τιμή της πρώτης έκδοσης

[2] - Ο αριθμός μεριδίων που διαπραγματεύθηκαν στο Χρηματιστήριο την ημέρα T


[3] - Η αξία του ενεργητικού κατά την έκδοση

[4] - Ο αριθμός μεριδίων που απαιτείται κατά τη διαδικασία δημιουργίας εξαγοράς

06/12/2022

# Ανακοινώσεις

Η.Δ.Τ.



## ΑΝΑΚΟΙΝΩΣΕΙΣ

### ΓΝΩΣΤΟΠΟΙΗΣΕΙΣ ΕΤΑΙΡΙΩΝ

**From:** ΛΑΜΨΑ Α.Ε.  
**Posted At:** 05 December 2022 17:31  
**Conversation:** ΑΝΑΚΟΙΝΩΣΗ ΣΧΕΤΙΚΗ ΜΕ ΕΠΙΧΕΙΡΗΜΑΤΙΚΕΣ/ ΟΙΚΟΝΟΜΙΚΕΣ ΕΞΕΛΙΞΕΙΣ ΣΤΗΝ ΕΤΑΙΡΙΑ  
**Posted To:** DOLAnnouncements2  
**Subject:** ΑΝΑΚΟΙΝΩΣΗ ΣΧΕΤΙΚΗ ΜΕ ΕΠΙΧΕΙΡΗΜΑΤΙΚΕΣ/ ΟΙΚΟΝΟΜΙΚΕΣ ΕΞΕΛΙΞΕΙΣ ΣΤΗΝ ΕΤΑΙΡΙΑ

### ΑΝΑΚΟΙΝΩΣΗ

Η Εταιρεία Ελληνικών Ξενοδοχείων ΛΑΜΨΑ Α.Ε. ανακοινώνει, σύμφωνα με το άρθρο 17 του Κανονισμού (ΕΕ) 596/2014 και την εγκύκλιο 45/2011 της Επιτροπής Κεφαλαιαγοράς, ότι στο πλαίσιο στρατηγικών της αποφάσεων, προχώρησε σε σύσταση νέας Μονοπρόσωπης Ιδιωτικής Κεφαλαιουχικής Εταιρείας (Ι.Κ.Ε.), κατά ποσοστό εκατό τοις εκατό (100%) θυγατρικής της, με την επωνυμία «ΕΛΑΤΟΣ ΑΝΑΠΤΥΞΙΑΚΗ ΜΟΝΟΠΡΟΣΩΠΗ Ι.Κ.Ε.», η οποία, υπό την ιδιότητα της μισθώτριας, προέβη την 01.12.2022 στην υπογραφή Ιδιωτικού Συμφωνητικού Μισθώσεως Ξενοδοχειακού Συγκροτήματος «Elatos Resort & Health Club» με την ιδιοκτήτρια εταιρεία υπό την επωνυμία «ΕΛΑΤΟΣ ΕΠΕΝΔΥΤΙΚΗ ΜΟΝΟΠΡΟΣΩΠΗ ΕΤΑΙΡΕΙΑ ΠΕΡΙΟΡΙΣΜΕΝΗΣ ΕΥΘΥΝΗΣ», η οποία προσφάτως περιήλθε στον πλήρη έλεγχο του βασικού μετόχου της Εταιρείας, κ. Αθανασίου Λασκαρίδη.

Η Σύμβασης Μίσθωσης θα έχει διάρκεια τριάντα (30) ετών με δικαίωμα παράτασης ενώ περιέχει και ρητή πρόβλεψη για δυνατότητα πρόωρης λύσης της (καταγγελία) υπό τις ίδιες προϋποθέσεις για αμφότερα τα μέρη.

Το μίσθωμα διακρίνεται αφενός σε εφάπαξ ποσό το οποίο ανέρχεται στο ποσό των πεντακοσίων χιλιάδων (€500.000) ευρώ το οποίο θα καταβληθεί εντός του Δεκεμβρίου 2022 και αφετέρου σε ετήσιο ποσό το οποίο, για λόγους ασφαλείας, θα προσδιορισθεί μόνο κατόπιν εκπόνησης των μελετών αναβάθμισης του Ξενοδοχειακού Συγκροτήματος «Elatos Resort & Health Club» και ανάπτυξης του σχετικού επιχειρηματικού σχεδίου βάσει οικείας εκτίμησης του ευλόγου από ανεξάρτητο εκτιμητή. Η Εταιρεία θα επανέλθει με νεότερη ανακοίνωση προς το

επενδυτικό κοινό ως προς τον προσδιορισμό του ετήσιου μισθώματος, μόλις ολοκληρωθούν τα ανωτέρω.

Σημειώνεται ότι η Σύμβασης Μίσθωσης καταρτίσθηκε με συνήθεις εμπορικούς όρους.

Αθήνα, 05 Δεκεμβρίου 2022

Για την «ΕΤΑΙΡΕΙΑ ΕΛΛΗΝΙΚΩΝ

ΞΕΝΟΔΟΧΕΙΩΝ ΛΑΜΨΑ Α.Ε.»

**From:** TRASTOR A.E.E.A.Π.  
**Posted At:** 05 December 2022 17:44  
**Conversation:** Απόκτηση τριών γηπεδικών εκτάσεων στη θέση «Μελίσσια» στον Ασπρόπυργο Αττικής  
**Posted To:** DOLAnnouncements2  
**Subject:** Απόκτηση τριών γηπεδικών εκτάσεων στη θέση «Μελίσσια» στον Ασπρόπυργο Αττικής

Παρακαλώ όπως δείτε συνημμένο αρχείο.

[Απόκτηση τριών γηπεδικών εκτάσεων στη θέση «Μελίσσια» στον Ασπρόπυργο Αττικής](#)

From: BRIQ PROPERTIES Α.Ε.Ε.Α.Π.  
Posted At: 05 December 2022 18:05  
Conversation: BriQ Properties - Αγορά όμορων οικοπέδων στον Ασπρόπυργο  
Posted To: DOLAnnouncements2  
  
Subject: BriQ Properties - Αγορά όμορων οικοπέδων στον Ασπρόπυργο

Ως συνημμένο αρχείο

[Η BriQ Properties προχώρησε σε αγορά όμορων οικοπέδων στον Ασπρόπυργο](#)



**From:** ΜΟΤΟΡ ΟΪΛ Α.Ε.  
**Posted At:** 06 December 2022 09:38  
**Conversation:** Ρυθμιζόμενη Πληροφορία: Αγορές Ιδίων Μετοχών (Απόφαση ΕΓΣ 30/6/2022)  
**Posted To:** DOLAnnouncements2  
**Subject:** Ρυθμιζόμενη Πληροφορία: Αγορές Ιδίων Μετοχών (Απόφαση ΕΓΣ 30/6/2022)

Η ΜΟΤΟΡ ΟΙΛ (ΕΛΛΑΣ) ΔΙΥΛΙΣΤΗΡΙΑ ΚΟΡΙΝΘΟΥ Α.Ε. ανακοινώνει ότι στις 5 Δεκεμβρίου 2022 προέβη σε αγορά 10.349 μετοχών της Εταιρείας συνολικής αξίας Ευρώ 206.381,61 (μέση τιμή κτήσης: Ευρώ 19,9422 ανά μετοχή).

Ο συνολικός αριθμός ιδίων μετοχών που κατέχει η Εταιρεία ανέρχεται σε 1.705.351 που αντιστοιχεί σε ποσοστό 1,54% του μετοχικού της κεφαλαίου. Η μέση τιμή κτήσης των ιδίων μετοχών ανέρχεται σε Ευρώ 15,55 ανά μετοχή. Η αγορά των ανωτέρω ιδίων μετοχών πραγματοποιήθηκε μέσω του Μέλους του Χρηματιστηρίου Αθηνών ΠΕΙΡΑΙΩΣ ΑΕΠΕΥ.

Μαρούσι, 6 Δεκεμβρίου 2022

Το Διοικητικό Συμβούλιο

**From:** ΜΟΤΟΡ ΟΪΛ Α.Ε.

**Posted At:** 06 December 2022 09:39

**Conversation:** Χορήγηση ειδικής άδειας του ΔΣ για την παροχή εγγύησης υπέρ της συνδεδεμένης ALPHA ΔΟΥΡΥΦΟΡΙΚΗ ΤΗΛΕΟΡΑΣΗ Α.Ε. όπως προβλέπεται στα άρθρα 99 έως 101 του Ν. 4548/2018

**Posted To:** DOLAnnouncements2

**Subject:** Χορήγηση ειδικής άδειας του ΔΣ για την παροχή εγγύησης υπέρ της συνδεδεμένης ALPHA ΔΟΥΡΥΦΟΡΙΚΗ ΤΗΛΕΟΡΑΣΗ Α.Ε. όπως προβλέπεται στα άρθρα 99 έως 101 του Ν. 4548/2018

Η ΜΟΤΟΡ ΟΙΛ (ΕΛΛΑΣ) ΔΙΥΛΙΣΤΗΡΙΑ ΚΟΡΙΝΘΟΥ Α.Ε. ενημερώνει ότι το Διοικητικό της Συμβούλιο στη συνεδρίασή του της 2ας Δεκεμβρίου 2022, παρείχε ειδική άδεια για την παροχή εγγύησης μέχρι του ποσού των Ευρώ 9,8 εκατ. υπέρ της συνδεδεμένης ALPHA ΔΟΥΡΥΦΟΡΙΚΗ ΤΗΛΕΟΡΑΣΗ Α.Ε. για την κάλυψη ισόποσου μέρους της υποχρέωσης πληρωμής μισθωμάτων της τελευταίας συνολικού ύψους έως Ευρώ 32,5 εκατ.

Η υποχρέωση της ALPHA ΔΟΥΡΥΦΟΡΙΚΗ ΤΗΛΕΟΡΑΣΗ Α.Ε. θα προκύψει βάσει επικείμενης υπογραφής σύμβασης χρηματοδοτικής μίσθωσης ακινήτου (sale and lease back) 15ετούς διάρκειας με την ΠΕΙΡΑΙΩΣ ΧΡΗΜΑΤΟΔΟΤΙΚΕΣ ΜΙΣΘΩΣΕΙΣ ΜΟΝΟΠΡΟΣΩΠΗ ΑΝΩΝΥΜΗ ΕΤΑΙΡΕΙΑ.

Η παροχή εγγύησης μέχρι του ποσού των Ευρώ 9,8 εκατ. από τη ΜΟΤΟΡ ΟΙΛ (ΕΛΛΑΣ) ΔΙΥΛΙΣΤΗΡΙΑ ΚΟΡΙΝΘΟΥ Α.Ε. (εγγυήτρια Εταιρεία) παρέχεται προς την ΠΕΙΡΑΙΩΣ ΧΡΗΜΑΤΟΔΟΤΙΚΕΣ ΜΙΣΘΩΣΕΙΣ ΜΟΝΟΠΡΟΣΩΠΗ Α.Ε.

Η ΜΟΤΟΡ ΟΙΛ (ΕΛΛΑΣ) ΔΙΥΛΙΣΤΗΡΙΑ ΚΟΡΙΝΘΟΥ Α.Ε. είναι μητρική της MEDIAMAX HOLDINGS LIMITED η οποία συμμετέχει στο μετοχικό κεφάλαιο της ALPHA ΔΟΥΡΥΦΟΡΙΚΗ ΤΗΛΕΟΡΑΣΗ Α.Ε. με συνολικό ποσοστό 50% ήτοι άμεσα με 24,99% και έμμεσα, μέσω της NEVINE HOLDINGS LIMITED, με 25,01%. Ως εκ τούτου, η ΜΟΤΟΡ ΟΙΛ (ΕΛΛΑΣ) ΔΙΥΛΙΣΤΗΡΙΑ ΚΟΡΙΝΘΟΥ Α.Ε. και η ALPHA ΔΟΥΡΥΦΟΡΙΚΗ ΤΗΛΕΟΡΑΣΗ Α.Ε. είναι συνδεδεμένα μέρη σύμφωνα με τα άρθρα 99 έως και 101 του Ν. 4548/2018.

Το Διοικητικό Συμβούλιο της ΜΟΤΟΡ ΟΙΛ (ΕΛΛΑΣ) ΔΙΥΛΙΣΤΗΡΙΑ ΚΟΡΙΝΘΟΥ Α.Ε. έχοντας λάβει υπόψη την έκθεση αξιολόγησης της ελεγκτικής εταιρείας Quality Audit Services Ορκωτοί Ελεγκτές Λογιστές ΕΠΕ με ημερομηνία 29 Νοεμβρίου 2022, έκρινε ότι η παροχή της υπό εξέταση εγγύησης είναι δίκαιη και εύλογη, προς όφελος της συνδεδεμένης εταιρείας και του Ομίλου ΜΟΤΟΡ ΟΙΛ και δεν αναμένεται να βλάψει τα συμφέροντα της εγγυήτριας εταιρείας, των μετόχων της μειοψηφίας και τα μη συνδεδεμένα μέρη.

Η έκθεση της Quality Audit Services Ορκωτοί Ελεγκτές Λογιστές ΕΠΕ είναι διαθέσιμη στην εταιρική ιστοσελίδα [www.moh.gr](http://www.moh.gr) στην ειδικότερη επιλογή:

Ενημέρωση Επενδυτών / Ρυθμιζόμενες Πληροφορίες / Χρηματιστηριακές Ανακοινώσεις / 2022.

Σύμφωνα με το Νόμο 4548/2018 η ειδική άδεια του Διοικητικού Συμβουλίου της ΜΟΤΟΡ ΟΙΛ (ΕΛΛΑΣ) ΔΙΥΛΙΣΤΗΡΙΑ ΚΟΡΙΝΘΟΥ Α.Ε. για την παροχή εγγύησης υπέρ της ALPHA ΔΟΥΡΥΦΟΡΙΚΗ ΤΗΛΕΟΡΑΣΗ Α.Ε. ισχύει για έξι (6) μήνες.

Η παρούσα ανακοίνωση δημοσιεύεται σύμφωνα με την παράγραφο 3 του άρθρου 100 του Ν. 4548/2018.

Μαρούσι, 6 Δεκεμβρίου 2022

Το Διοικητικό Συμβούλιο

From: Ο.Τ.Ε. Α.Ε.  
Posted At: 06 December 2022 09:55  
Conversation: Αγορά Ιδίων Μετοχών  
Posted To: DOLAnnouncements2  
  
Subject: Αγορά Ιδίων Μετοχών

Δείτε την ανακοίνωση.

[Ανακοίνωση](#)

From: ΜΥΤΙΛΗΝΑΙΟΣ Α.Ε.  
Posted At: 06 December 2022 10:12  
Conversation: Απόκτηση Ιδίων Μετοχών  
Posted To: DOLAnnouncements2  
  
Subject: Απόκτηση Ιδίων Μετοχών

Δείτε την ανακοίνωση

[Ανακοίνωση](#)

**From:** ALPHA ΥΠΗΡΕΣΙΩΝ ΚΑΙ ΣΥΜΜΕΤΟΧΩΝ Α.Ε.  
**Posted At:** 06 December 2022 10:15  
**Conversation:** ΓΝΩΣΤΟΠΟΙΗΣΗ ΣΗΜΑΝΤΙΚΩΝ ΑΛΛΑΓΩΝ ΣΤΑ ΔΙΚΑΙΩΜΑΤΑ  
ΨΗΦΟΥ Ν.3556/2007 [06.12.2022]  
**Posted To:** DOLAnnouncements2  
  
**Subject:** ΓΝΩΣΤΟΠΟΙΗΣΗ ΣΗΜΑΝΤΙΚΩΝ ΑΛΛΑΓΩΝ ΣΤΑ ΔΙΚΑΙΩΜΑΤΑ  
ΨΗΦΟΥ Ν.3556/2007 [06.12.2022]

ΓΝΩΣΤΟΠΟΙΗΣΗ ΣΗΜΑΝΤΙΚΩΝ ΑΛΛΑΓΩΝ ΣΤΑ ΔΙΚΑΙΩΜΑΤΑ ΨΗΦΟΥ Ν.3556/2007  
[06.12.2022]

[ΓΝΩΣΤΟΠΟΙΗΣΗ ΣΗΜΑΝΤΙΚΩΝ ΑΛΛΑΓΩΝ ΣΤΑ ΔΙΚΑΙΩΜΑΤΑ ΨΗΦΟΥ Ν.3556/2007](#)

From: ΚΕΚΡΟΨ Α.Ε.  
Posted At: 06 December 2022 10:17  
Conversation: Βασικά Στοιχεία Αποτελεσμάτων εννεάμηνου 2022  
Posted To: DOLAnnouncements2  
  
Subject: Βασικά Στοιχεία Αποτελεσμάτων εννεάμηνου 2022

**Βασικά Στοιχεία Αποτελεσμάτων εννεάμηνου 2022**

[Βασικά Στοιχεία Αποτελεσμάτων εννεάμηνου 2022](#)

From: ΓΕΚ ΤΕΡΝΑ Α.Ε.  
Posted At: 06 December 2022 10:17  
Conversation: ΑΓΟΡΑ ΙΔΙΩΝ ΜΕΤΟΧΩΝ  
Posted To: DOLAnnouncements2  
  
Subject: ΑΓΟΡΑ ΙΔΙΩΝ ΜΕΤΟΧΩΝ

Η ΓΕΚ ΤΕΡΝΑ Α.Ε., κατ' εφαρμογή του Κανονισμού (ΕΕ) 596/2014 του Ευρωπαϊκού Κοινοβουλίου και του κατ' εξουσιοδότηση Κανονισμού (ΕΕ) 2016/1052 της Επιτροπής, γνωστοποιεί στο Επενδυτικό Κοινό ότι, σύμφωνα με το άρθρο 49 του Ν 4548/2018 όπως τροποποιήθηκε και ισχύει, προέβη την 05/12/2022, σε αγορά 8.000 ιδίων μετοχών με μέση τιμή κτήσης 9,6149 ευρώ ανά μετοχή και συνολική αξία συναλλαγής 76.919,44 ευρώ, καθώς και μέσω της θυγατρικής της εταιρείας ΤΕΡΝΑ Α.Ε., η οποία ενήργησε στο όνομά της αλλά για λογαριασμό της ΓΕΚ ΤΕΡΝΑ Α.Ε., σε αγορά 4.000 ιδίων μετοχών με μέση τιμή κτήσης 9,6825 ευρώ ανά μετοχή και συνολική αξία συναλλαγής 38.730,00 ευρώ.



From: ALPHA TRUST ΑΝΔΡΟΜΕΔΑ Α.Ε.Ε.Χ.  
Posted At: 06 December 2022 10:18  
Conversation: ΓΝΩΣΤΟΠΟΙΗΣΗ ΓΙΑ ΤΗΝ ΑΓΟΡΑ ΙΔΙΩΝ ΜΕΤΟΧΩΝ  
Posted To: DOLAnnouncements2  
  
Subject: ΓΝΩΣΤΟΠΟΙΗΣΗ ΓΙΑ ΤΗΝ ΑΓΟΡΑ ΙΔΙΩΝ ΜΕΤΟΧΩΝ

Ως συνημμένο

[ΑΓΟΡΑ ΙΔΙΩΝ ΜΕΤΟΧΩΝ 05.12.22](#)

**From:** ALPHA ΥΠΗΡΕΣΙΩΝ ΚΑΙ ΣΥΜΜΕΤΟΧΩΝ Α.Ε.

**Posted At:** 06 December 2022 10:30

**Conversation:** Η Alpha Bank, 100% θυγατρική της Alpha Υπηρεσιών και Συμμετοχών Α.Ε., απηύθυνε υπό όρους πρόταση για την εξαγορά ομολογιών υψηλής εξοφλητικής προτεραιότητας (senior preferred notes) σταθερού επιτοκίου με ρήτρα αναπροσαρμογής (fixed rate reset), συνολικού

**Posted To:** DOLAnnouncements2

**Subject:** Η Alpha Bank, 100% θυγατρική της Alpha Υπηρεσιών και Συμμετοχών Α.Ε., απηύθυνε υπό όρους πρόταση για την εξαγορά ομολογιών υψηλής εξοφλητικής προτεραιότητας (senior preferred notes) σταθερού επιτοκίου με ρήτρα αναπροσαρμογής (fixed rate reset), συνολικού

Η Alpha Bank, 100% θυγατρική της Alpha Υπηρεσιών και Συμμετοχών Α.Ε., απηύθυνε υπό όρους πρόταση για την εξαγορά ομολογιών υψηλής εξοφλητικής προτεραιότητας (senior preferred notes) σταθερού επιτοκίου με ρήτρα αναπροσαρμογής (fixed rate reset), συνολικού ύψους Ευρώ 400 εκατ. εκδόσεως της [06.12.2022]

[Ανακοίνωση](#)

From: ΕΛΛΗΝΙΚΑ ΧΡΗΜΑΤΙΣΤΗΡΙΑ Α.Ε.  
Posted At: 06 December 2022 10:31  
Conversation: Συναλλαγές της Eurobank Equities  
Posted To: DOLAnnouncements2  
  
Subject: Συναλλαγές της Eurobank Equities

Η Εταιρία Ελληνικά Χρηματιστήρια-Χρηματιστήριο Αθηνών Α.Ε. Συμμετοχών (ATHEX) ανακοινώνει σύμφωνα με τον Ν.3556/2007 και τις διατάξεις του Κανονισμού (ΕΕ) 596/2014 του Ευρωπαϊκού Κοινοβουλίου και του Συμβουλίου ότι η Eurobank Equities Α.Ε.Π.Ε.Υ. την ενημέρωσε ότι πραγματοποίησε τις εξής συναλλαγές:

α/α	Ημερομηνία γνωστοποίησης στην ATHEX	Ημερομηνία συναλλαγής	Είδος συναλ.	Ποσότητα	Χρηματοπιστωτικό μέσο	Συνολική αξία (ευρώ)
1	18.11.2022	17.11.2022	Πώληση	100	Μετοχές ΕΧΑΕ (κο)	312,50
2	18.11.2022	17.11.2022	Αγορά	1	ΣΜΕ ΕΧΑΕ	312,00
3	01.12.2022	30.11.2022	Αγορά	1.388	Μετοχές ΕΧΑΕ (κο)	4.288,92
4	01.12.2022	30.11.2022	Πώληση	1.388	Μετοχές ΕΧΑΕ (κο)	4.295,86
5	05.12.2022	02.12.2022	Πώληση	100	Μετοχές ΕΧΑΕ (κο)	316,50
6	05.12.2022	02.12.2022	Αγορά	1	ΣΜΕ ΕΧΑΕ	316,00

Η Eurobank Equities Α.Ε.Π.Ε.Υ. πραγματοποίησε τις ανωτέρω συναλλαγές λόγω της ειδικής διαπραγμάτευσης που έχει αναλάβει στην αγορά παραγώγων σε Συμβόλαια Μελλοντικής Εκπλήρωσης (ΣΜΕ) με υποκείμενο τίτλο τη μετοχή της εταιρίας (σύμβολο μετοχής: ΕΧΑΕ).

Η γνωστοποίηση εκ μέρους της Eurobank Equities Α.Ε.Π.Ε.Υ. προς την εταιρεία και ακολούθως από την εταιρία προς τις αρχές της Κεφαλαιαγοράς, γίνεται επειδή ο κ. Κωνσταντίνος Βασιλείου είναι μη εκτελεστικό μέλος του Δ.Σ. της Eurobank Equities Α.Ε.Π.Ε.Υ. ενώ κατέχει ταυτόχρονα τη θέση του Μη Εκτελεστικού Μέλους του Δ.Σ. της ATHEX (υπόχρεο πρόσωπο με βάση το Ν.3340/2005).

**From:** ATTICA BANK A.T.E.  
**Posted At:** 06 December 2022 10:49  
**Conversation:** ΓΝΩΣΤΟΠΟΙΗΣΗ ΣΗΜΑΝΤΙΚΩΝ ΜΕΤΑΒΟΛΩΝ ΣΕ ΔΙΚΑΙΩΜΑΤΑ ΨΗΦΟΥ, ΣΥΜΦΩΝΑ ΜΕ ΤΟ Ν. 3556/2007 ΟΡΙΕΣ)  
**Posted To:** DOLAnnouncements2  
  
**Subject:** ΓΝΩΣΤΟΠΟΙΗΣΗ ΣΗΜΑΝΤΙΚΩΝ ΜΕΤΑΒΟΛΩΝ ΣΕ ΔΙΚΑΙΩΜΑΤΑ ΨΗΦΟΥ, ΣΥΜΦΩΝΑ ΜΕ ΤΟ Ν. 3556/2007 ΟΡΙΕΣ)

ΔΕΙΤΕ ΤΗ ΣΥΝΗΜΜΕΝΗ ΑΝΑΚΟΙΝΩΣΗ

[ΓΝΩΣΤΟΠΟΙΗΣΗ ΣΗΜΑΝΤΙΚΩΝ ΜΕΤΑΒΟΛΩΝ ΣΕ ΔΙΚΑΙΩΜΑΤΑ ΨΗΦΟΥ, ΣΥΜΦΩΝΑ ΜΕ ΤΟ Ν. 3556/2007](#)

**From:** ATTICA BANK A.T.E.  
**Posted At:** 06 December 2022 10:52  
**Conversation:** ΓΝΩΣΤΟΠΟΙΗΣΗ ΣΗΜΑΝΤΙΚΩΝ ΜΕΤΑΒΟΛΩΝ ΣΕ ΔΙΚΑΙΩΜΑΤΑ ΨΗΦΟΥ ΣΥΜΦΩΝΑ ΜΕ ΤΟ Ν. 3556/2007 ΚΑΙ ΛΟΙΠΕΣ ΕΝΗΜΕΡΩΣΕΙΣ  
**Posted To:** DOLAnnouncements2  
**Subject:** ΓΝΩΣΤΟΠΟΙΗΣΗ ΣΗΜΑΝΤΙΚΩΝ ΜΕΤΑΒΟΛΩΝ ΣΕ ΔΙΚΑΙΩΜΑΤΑ ΨΗΦΟΥ ΣΥΜΦΩΝΑ ΜΕ ΤΟ Ν. 3556/2007 ΚΑΙ ΛΟΙΠΕΣ ΕΝΗΜΕΡΩΣΕΙΣ

ΔΕΙΤΕ ΤΗ ΣΥΝΗΜΜΕΝΗ ΑΝΑΚΟΙΝΩΣΗ

[ΓΝΩΣΤΟΠΟΙΗΣΗ ΣΗΜΑΝΤΙΚΩΝ ΜΕΤΑΒΟΛΩΝ ΣΕ ΔΙΚΑΙΩΜΑΤΑ ΨΗΦΟΥ ΣΥΜΦΩΝΑ ΜΕ ΤΟ Ν. 3556/2007 ΚΑΙ ΛΟΙΠΕΣ ΕΝΗΜΕΡΩΣΕΙΣ](#)

From: ΚΤΗΜΑ ΛΑΖΑΡΙΔΗ Α.Ε.  
 Posted At: 06 December 2022 11:08  
 Conversation: ΑΠΑΝΤΗΣΗ ΣΕ ΕΠΙΣΤΟΛΗ ΤΗΣ ΕΠΙΤΡΟΠΗΣ ΚΕΦΑΛΑΙΑΓΟΡΑΣ  
 Posted To: DOLAnnouncements2  
 Subject: ΑΠΑΝΤΗΣΗ ΣΕ ΕΠΙΣΤΟΛΗ ΤΗΣ ΕΠΙΤΡΟΠΗΣ ΚΕΦΑΛΑΙΑΓΟΡΑΣ

Η ΚΤΗΜΑ ΚΩΣΤΑ ΛΑΖΑΡΙΔΗ Α.Ε., σε συνέχεια επιστολής της Επιτροπής Κεφαλαιαγοράς με αριθμό πρωτοκόλλου 2707/09.11.2022, η οποία κοινοποιήθηκε σε όλες τις εισηγμένες εταιρίες στην οργανωμένη αγορά του Χρηματιστηρίου Αθηνών, ενημερώνει το επενδυτικό κοινό για την πορεία των εργασιών της ως ακολούθως:

Βασικά οικονομικά μεγέθη :

Όμιλος (ποσά σε χιλ.ευρώ)	Εννεάμηνο 2022	Εννεάμηνο 2021	% μεταβολή	Γ' Τρίμηνο 2022	Γ' Τρίμηνο 2021	% μεταβολή
Κύκλος εργασιών	13.378	10.366	29,1%	4.503	3.765	19,6%
Μικτό κέρδος από τις δραστηριότητες	5.772	4.080	41,5%	2.190	1.525	43,6%
Κέρδη προ φόρων τόκων και αποσβέσεων	4.275	3.120	37,0%	1.581	994	59,1%
Κέρδη προ φόρων και τόκων	3.314	2.382	39,1%	1.296	856	51,40%
Κέρδη προ φόρων	2.878	1.670	72,3%	1.232	708	74,0%

Εταιρία (ποσά σε χιλ.ευρώ)	Εννεάμηνο 2021	Εννεάμηνο 2021	% μεταβολή	Γ' Τρίμηνο 2022	Γ' Τρίμηνο 2021	% μεταβολή
Κύκλος εργασιών	13.190	10.258	28,6%	4.375	3.734	17,2%

Μικτό κέρδος από τις δραστηριότητες	5.663	4.035	40,3%	2.140	1.503	42,4%
Κέρδη προ φόρων τόκων και αποσβέσεων	4.218	3.094	36,3%	1.573	979	60,7%
Κέρδη προ φόρων και τόκων	3.258	2.355	38,3%	1.289	842	53,1%
Κέρδη προ φόρων	2.822	1.644	71,7%	1.225	694	76,5%

Όπως προκύπτει από την παράθεση των βασικών οικονομικών μεγεθών του ενιαίου, τόσο ο Όμιλος όσο και η Εταιρία συνέχισαν την πολύ καλή πορεία του εξαμήνου, παρουσιάζοντας σημαντική αύξηση σε όλα τα βασικά μεγέθη.

Αναφορικά με τις προοπτικές για την τρέχουσα χρήση, η Διοίκηση εκτιμά ότι τα οικονομικά μεγέθη του Ομίλου και της Μητρικής θα συνεχίσουν να παρουσιάζουν ικανοποιητική πορεία και κατά το τέταρτο τρίμηνο του 2022. Δεδομένου ότι υπάρχει μεγάλος βαθμός αβεβαιότητας ως προς την εξέλιξη της ενεργειακής κρίσης και την άνοδο των τιμών γενικότερα, είναι δύσκολο να γίνει αξιόπιστη εκτίμηση για την επίδραση του τελευταίου τριμήνου στα συνολικά κέρδη της χρήσης.

Ο συνολικός καθαρός τραπεζικός δανεισμός παρουσιάζει αύξηση σε σχέση με το εξάμηνο, καθώς ο Όμιλος έκανε χρήση διαθεσίμων εντός του τριμήνου για τη χρηματοδότηση του επενδυτικού πλάνου του :

Όμιλος (ποσά σε χιλ. ευρώ)	30/9/2022	30/6/2022
Συνολικός τραπεζικός δανεισμός	9.586	9.322
Μείον Διαθέσιμα	-618	-2.873
Καθαρός τραπεζικός δανεισμός	8.968	6.449

Εταιρία (ποσά σε χιλ. ευρώ)	30/9/2022	30/6/2022
Συνολικός τραπεζικός δανεισμός	9.586	9.312
Μείον Διαθέσιμα	-590	-2.825

Καθαρός τραπεζικός δανεισμός	8.996	6.487
------------------------------	-------	-------



From: ΒΙΣ Α.Ε.  
Posted At: 06 December 2022 11:08  
Conversation: ΕΠΙΔΟΣΕΙΣ ΚΑΙ ΑΠΟΤΕΛΕΣΜΑΤΑ ΕΝΝΕΑΜΗΝΟΥ 2022  
Posted To: DOLAnnouncements2  
Subject: ΕΠΙΔΟΣΕΙΣ ΚΑΙ ΑΠΟΤΕΛΕΣΜΑΤΑ ΕΝΝΕΑΜΗΝΟΥ 2022

## **ΒΙΣ Βιομηχανία Συσκευασιών ΑΕ**

### **Επιδόσεις και Αποτελέσματα εννέαμήνου 2022**

Σε συνέχεια της με αριθμό πρωτοκόλλου 2707/9.11.2022 επιστολής της Επιτροπής Κεφαλαιαγοράς που εστάλη προς τις εισηγμένες εταιρίες του Χρηματιστηρίου Αθηνών και στα πλαίσια της ενημέρωσης του επενδυτικού κοινού σε συνδυασμό με τις επιπτώσεις της ενεργειακής κρίσης, των πολεμικών συγκρούσεων στην Ουκρανία και του μακροοικονομικού περιβάλλοντος εν γένει, η Ανώνυμη Εταιρεία με την επωνυμία «ΒΙΣ Βιομηχανία Συσκευασιών ΑΕ» σημειώνει τα ακόλουθα αναφορικά με τη διαμόρφωση των θεμελιωδών οικονομικών μεγεθών αυτής κατά το τρίτο τρίμηνο της τρέχουσας χρήσεως 2022 και τις εν γένει εξελίξεις στην δραστηριότητά της:

Τα αποτελέσματα της Εταιρείας για το εννέαμηνο του 2022, συγκρινόμενα παράλληλα και με την αντίστοιχη περίοδο της προηγούμενης χρήσης έχουν συνοπτικά ως ακολούθως :

α) Ο κύκλος εργασιών ανήλθε σε 13.780 χιλ. ευρώ, έναντι 11.438 χιλ. ευρώ παρουσιάζοντας αύξηση κατά 20,5%.

β) Τα αποτελέσματα προ φόρων, χρηματοδοτικών και επενδυτικών αποτελεσμάτων (EBIT) ανήλθαν σε ζημιές 655 χιλ. ευρώ, έναντι ζημιών 1.524 χιλ. ευρώ, παρουσιάζοντας μείωση κατά 43%

γ) Τα αποτελέσματα προ φόρων, χρηματοδοτικών, επενδυτικών αποτελεσμάτων και αποσβέσεων (EBITDA) ανήλθαν σε κέρδη 113 χιλ. ευρώ, έναντι ζημιών 769 χιλ. ευρώ την αντίστοιχη περίοδο του 2021, καθώς η εταιρία μέσω των συμφωνιών με μεγάλους βιομηχανικούς πελάτες μπόρεσε να μετακυλήσει μέρος του αυξημένου

κόστους ενέργειας καθώς και του αυξημένου κόστους αγοράς πρώτων υλών στις τιμές πώλησης των προϊόντων της.

Τα παραπάνω, καθώς και οι μεταβολές στην δανειακή θέση, την κεφαλαιακή διάρθρωση και τα λοιπά μεγέθη της κατάστασης χρηματοοικονομικής θέσης που έλαβαν χώρα κατά το τρίτο' τρίμηνο της χρήσης 2022 απεικονίζονται στους ακόλουθους πίνακες :

Στοιχεία κατάστασης αποτελεσμάτων ( χιλ. ΕΥΡΩ )	1/1- 30/9/22	1/1- 30/9/21	1/7- 30/9/22	1/7- 30/9/21
Κύκλος εργασιών	13.780	11.438	4.674	4.284
Αποτέλεσμα προ φόρων και τόκων (ΕΒΙΤ)	-655	-1.524	-307	-661
Αποτέλεσμα προ φόρων, τόκων και συνολικών αποσβέσεων ( ΕΒΙΤΔΑ)	113	-769	-51	-409

Στοιχεία κατάστασης χρηματοοικονομικής θέσης ( χιλ. ΕΥΡΩ )	30/9/2022	30/6/2022	31/12/2021
Μακροπρόθεσμες δανειακές τραπεζικές υποχρεώσεις	0	0	0
Βραχυπρόθεσμες δανειακές τραπεζικές υποχρεώσεις	11.657	11.755	11.588
Σύνολο τραπεζικού δανεισμού	11.657	11.755	11.588
Υποχρεώσεις μισθώσεων	137	167	235
Σύνολο δανεισμού	11.794	11.922	11.823
Μείον: Διαθέσιμα και τραπεζικά ισοδύναμα	-51	-40	-14
Καθαρός δανεισμός	11.743	11.882	11.809
Σύνολο Ιδίων κεφαλαίων	-685	-254	357
Σύνολο υποχρεώσεων	28.605	28.079	26.920

Το ξεκίνημα του 2022 σημαδεύτηκε από την εισβολή της Ρωσίας στην Ουκρανία, η οποία αποτέλεσε την αρχή ενός πολέμου που φαίνεται ότι θα έχει διάρκεια. Σε μία περίοδο που η Ευρώπη, αλλά και ολόκληρος ο κόσμος, ανέκαμπτε από το σοκ της πανδημίας, πριν προλάβει να επιστρέψει σε μία «κανονικότητα», βρέθηκε αντιμέτωπος με μία νέα, πρωτόγνωρη συνθήκη η οποία ενισχύει την οικονομική και κοινωνική αστάθεια.

Ο συνδυασμός των πρόσφατων γεωπολιτικών εξελίξεων με επίκεντρο την Ουκρανία, μαζί με την συνεχιζόμενη ενεργειακή κρίση, όχι μόνο διατηρούν, αλλά ενισχύουν τόσο τα προβλήματα που είχαν εντοπιστεί στην παγκόσμια εφοδιαστική αλυσίδα (προσφορά) ως συνέπεια της πανδημίας, ενώ μέσω της διαμόρφωσης του πληθωρισμού στα σημερινά, πολύ υψηλά επίπεδα, πλέον βάλλεται έμμεσα και η ζήτηση. Η αύξηση των επιτοκίων από την Ευρωπαϊκή Κεντρική Τράπεζα αποτελεί παρέμβαση με στόχο τον έμμεσο έλεγχο της εκρηκτικής αύξησης του πληθωρισμού, μέσω της μείωσης της ζήτησης.

Αποτέλεσμα των παραπάνω είναι να πληθαίνουν οι εκτιμήσεις των αναλυτών για επερχόμενη ύφεση το επόμενο διάστημα και έως ότου αποκλιμακωθεί ο πληθωρισμός και επιταχυνθεί η ιδιωτική κατανάλωση.

Η εταιρία αντιλαμβανόμενη έγκαιρα τις παραπάνω προκλήσεις και λαμβάνοντας τα κατάλληλα μέτρα που εξασφάλισαν ασφάλεια εφοδιασμού των απαραίτητων υλικών παραγωγής, κατορθώνει παρά το αντίξοο περιβάλλον να καταγράψει σημαντική αύξηση των πωλήσεων της συγκριτικά με την αντίστοιχη περυσινή περίοδο. Οι πωλήσεις γίνονται κυρίως προς μεγάλους βιομηχανικούς πελάτες οι οποίοι με τη σειρά τους προφυλάσσουν την λειτουργία τους. Δεν υπήρξε περίπτωση αδυναμίας παράδοσης παραγγελιών λόγω προβλήματος εξ αιτίας του πολέμου και η εταιρία δεν προμηθεύεται υλικά παραγωγής από τις εμπόλεμες χώρες.

Βασική προτεραιότητα για τη διοίκηση της εταιρίας παραμένει η διατήρηση του υγιούς πελατολογίου της και να συνεχιστούν οι προσπάθειες οι πωλήσεις να βελτιωθούν με την προσθήκη νέων πελατών και κατά το υπόλοιπο της χρήσης, ούτως ώστε οι βασικοί δείκτες (αποτελέσματα προ φόρων / Πωλήσεις, Καθαρά αποτελέσματα μετά από φόρους / Πωλήσεις, Μικτά αποτελέσματα / πωλήσεις, Αποτέλεσμα προ φόρων, τόκων και αποσβέσεων (EBITDA) / Κύκλο εργασιών) να είναι βελτιωμένοι έναντι των αποτελεσμάτων της χρήσεως 2021.

Ωστόσο, τα μελλοντικά αποτελέσματα των εργασιών θα εξαρτηθούν από ενδεχόμενες νέες αποφάσεις των κρατικών αρχών σχετικά με την αντιμετώπιση των αυξήσεων της ενέργειας που επηρεάζει όλη την εγχώρια αγορά καθώς και από την έκβαση του πολέμου η οποία επιδρά στις τιμές των χαρτιών σε παγκόσμια κλίμακα. Σε κάθε περίπτωση η διοίκηση παρακολουθεί τις εξελίξεις και προσαρμόζει τη λειτουργία της με κριτήριο πάντα την απρόσκοπτη εξυπηρέτηση των πελατών της, προστατεύοντας με αυτόν τον τρόπο την βιώσιμη ανάπτυξη της.

Παράλληλα, για την κεφαλαιακή ενίσχυση της εταιρίας, έχει δημοσιευθεί πρόσκληση των μετόχων σε έκτακτη Γενική Συνέλευση η οποία θα συνέλθει στην έδρα της στις 16/12/2022 προκειμένου να ληφθεί απόφαση για αύξηση του μετοχικού κεφαλαίου κατά το ποσό των 2.484.300,00 ευρώ, με έκδοση 49.686.000 νέων άυλων ονομαστικών μετοχών, ονομαστικής αξίας 0,05 ευρώ εκάστης. Μετά την διενέργεια της έκτακτης Γενικής συνέλευσης η εταιρία θα προχωρήσει στην έκδοση ενημερωτικού δελτίου για την ενημέρωση του επενδυτικού κοινού.

Μαγούλα 6/12/2022

From: ΠΡΟΟΔΕΥΤΙΚΗ Α.Τ.Ε.  
Posted At: 06 December 2022 11:43  
Conversation: Επαναληπτική ΓΣ των μετόχων στις 7.12.2022  
Posted To: DOLAnnouncements2  
  
Subject: Επαναληπτική ΓΣ των μετόχων στις 7.12.2022

Δείτε την Ανακοίνωση

[Ανακοίνωση](#)

**From:** ΙΚΤΙΝΟΣ ΕΛΛΑΣ Α.Ε.  
**Posted At:** 06 December 2022 11:49  
**Conversation:** ΑΝΑΚΟΙΝΩΣΗ ΡΥΘΜΙΖΟΜΕΝΗΣ ΠΛΗΡΟΦΟΡΙΑΣ ΤΟΥ Ν.  
3556/2007: Γνωστοποίηση συναλλαγών  
**Posted To:** DOLAnnouncements2  
  
**Subject:** ΑΝΑΚΟΙΝΩΣΗ ΡΥΘΜΙΖΟΜΕΝΗΣ ΠΛΗΡΟΦΟΡΙΑΣ ΤΟΥ Ν.  
3556/2007: Γνωστοποίηση συναλλαγών

Η εταιρία ΙΚΤΙΝΟΣ ΕΛΛΑΣ ΑΕ, γνωστοποιεί σύμφωνα με το άρθρο 21 του Ν. 3556/2007 καθώς και του άρθρου 19 του Κανονισμού (ΕΕ) 596/2014 του Ευρωπαϊκού Κοινοβουλίου και σε συνέχεια σχετικής γνωστοποίησης που υπεβλήθη προς αυτή, το συνδεδεμένο φυσικό πρόσωπο, κ. Γεώργιος Βαδιάκας (σύζυγος του Εκτελεστικού Μέλους του Διοικητικού Συμβουλίου κας. Αναστασίας Χαϊδά), στις 05-12-2022, προέβη σε αγορά 50.000 μετοχών της εταιρίας ΙΚΤΙΝΟΣ ΕΛΛΑΣ Α.Ε. συνολικής αξίας 25.350 ευρώ.

**From:** ALPHA ΥΠΗΡΕΣΙΩΝ ΚΑΙ ΣΥΜΜΕΤΟΧΩΝ Α.Ε.  
**Posted At:** 06 December 2022 13:10  
**Conversation:** ΓΝΩΣΤΟΠΟΙΗΣΗ ΣΗΜΑΝΤΙΚΩΝ ΑΛΛΑΓΩΝ ΣΤΑ ΔΙΚΑΙΩΜΑΤΑ  
ΨΗΦΟΥ Ν.3556/2007 [06.12.2022] (Ορθή Επανάληψη)  
**Posted To:** DOLAnnouncements2  
  
**Subject:** ΓΝΩΣΤΟΠΟΙΗΣΗ ΣΗΜΑΝΤΙΚΩΝ ΑΛΛΑΓΩΝ ΣΤΑ ΔΙΚΑΙΩΜΑΤΑ  
ΨΗΦΟΥ Ν.3556/2007 [06.12.2022] (Ορθή Επανάληψη)

ΓΝΩΣΤΟΠΟΙΗΣΗ ΣΗΜΑΝΤΙΚΩΝ ΑΛΛΑΓΩΝ ΣΤΑ ΔΙΚΑΙΩΜΑΤΑ ΨΗΦΟΥ Ν.3556/2007  
[06.12.2022]

[ΓΝΩΣΤΟΠΟΙΗΣΗ ΣΗΜΑΝΤΙΚΩΝ ΑΛΛΑΓΩΝ ΣΤΑ ΔΙΚΑΙΩΜΑΤΑ ΨΗΦΟΥ Ν.3556/2007](#)

From: AUTOHELLAS A.T.E.E.  
Posted At: 06 December 2022 14:46  
Conversation: ΑΝΑΚΟΙΝΩΣΗ ΓΙΑ ΑΝΑΠΡΟΣΑΡΜΟΓΗ ΑΞΙΑΣ ΜΕΤΟΧΗΣ  
Posted To: DOLAnnouncements2  
Subject: ΑΝΑΚΟΙΝΩΣΗ ΓΙΑ ΑΝΑΠΡΟΣΑΡΜΟΓΗ ΑΞΙΑΣ ΜΕΤΟΧΗΣ

**Αθήνα, 06 Δεκεμβρίου 2022**

### **Ανακοίνωση**

Η AUTOHELLAS ΑΝΩΝΥΜΟΣ ΤΟΥΡΙΣΤΙΚΗ ΚΑΙ ΕΜΠΟΡΙΚΗ ΕΤΑΙΡΙΑ (εφεξής «Autohellas» ή «Εταιρεία»), σε συνέχεια της από 03.11.2022 ανακοίνωσής της, σχετικά με την αύξηση και ισόποση μείωση Μετοχικού Κεφαλαίου με αύξηση και ισόποση μείωση της ονομαστικής αξίας της μετοχής και επιστροφή κεφαλαίου με καταβολή μετρητών προς τους μετόχους, ανακοινώνει το πέρας της προθεσμίας των 40 ημερών από τη δημοσίευση της σχετικής απόφασης της Γενικής Συνέλευσης.

Στο διάστημα αυτό οι δανειστές της εταιρείας δεν υπέβαλαν αντιρρήσεις κατά της καταβολής του προϊόντος της μείωσης. Από την 05.12.2022, οι μετοχές της Εταιρείας διαπραγματεύονται στο Χ.Α. με ονομαστική αξία, οκτώ λεπτά του ευρώ (ευρώ 0,08) ανά μετοχή και χωρίς το δικαίωμα συμμετοχής στην επιστροφή κεφαλαίου. Από την ίδια ημερομηνία, 05.12.2022, η τιμή έναρξης διαπραγμάτευσης των μετοχών προσαρμόστηκε σύμφωνα με τον Κανονισμό του Χ.Α. σε συνδυασμό με την υπ. αριθμ. 26 απόφαση του Διοικητικού Συμβουλίου του Χ.Α., όπως ισχύει λόγω της επιστροφής κεφαλαίου στους μετόχους της εταιρίας συνεπεία της αύξησης και ισόποσης μείωσης της ονομαστικής αξίας της μετοχής κατά τα ανωτέρω.

Δικαιούχοι του ποσού της Μείωσης Μετοχικού Κεφαλαίου (1,00 ευρώ ανά μετοχή καθαρό) είναι οι μέτοχοι που θα είναι εγγεγραμμένοι στα αρχεία του Σ.Α.Τ. την 06.12.2022. Για περισσότερες πληροφορίες σχετικά με το πώς διαμορφώνεται το τελικό καθαρό ποσό της επιστροφής ανά μετοχή μετά την προσαύξηση του ποσού της επιστροφής που αναλογεί στις ίδιες μετοχές της Εταιρείας περιλαμβάνονται

στην από 03.11.2022 ανακοίνωση της Εταιρείας, σύμφωνα με την κείμενη νομοθεσία.

Ως ημερομηνία έναρξης καταβολής της επιστροφής κεφαλαίου ορίζεται η 9<sup>η</sup> Δεκεμβρίου 2022. Θα πραγματοποιηθεί μέσω της τράπεζας Alpha Bank ως ακολούθως:

(α) Μέσω των Συμμετεχόντων των δικαιούχων στο ΣΑΤ (Τράπεζες και Χρηματιστηριακές εταιρείες), σύμφωνα με τα ισχύοντα στον Κανονισμό Λειτουργίας της ATHEXCSD και τις σχετικές αποφάσεις της.

β) Ειδικά στις περιπτώσεις καταβολής της επιστροφής κεφαλαίου σε κληρονόμους θανόντων δικαιούχων, των οποίων οι τίτλοι τηρούνται στον Ειδικό Λογαριασμό της Μεριδας τους στο Σ.Α.Τ., υπό το χειρισμό της ATHEXCSD, η διαδικασία καταβολής της επιστροφής κεφαλαίου θα διενεργείται μετά την ολοκλήρωση της νομιμοποίησης των κληρονόμων μέσω του δικτύου καταστημάτων της «ALPHA BANK».

Για περισσότερες πληροφορίες, οι κ.κ. μέτοχοι παρακαλούνται να επικοινωνούν με το Τμήμα Εξυπηρέτησης Μετόχων της Εταιρείας στο τηλ. 210 626 4256.



**From:** ΑΚΡΙΤΑΣ Α.Ε.  
**Posted At:** 06 December 2022 16:13  
**Conversation:** Ανακοίνωση ορισμού Εσωτερικού Ελεγκτή και Υπευθύνου Εξυπηρέτησης Μετόχων  
**Posted To:** DOLAnnouncements2  
  
**Subject:** Ανακοίνωση ορισμού Εσωτερικού Ελεγκτή και Υπευθύνου Εξυπηρέτησης Μετόχων

Η ΑΚΡΙΤΑΣ Α.Ε. ενημερώνει το επενδυτικό κοινό ότι το Διοικητικό Συμβούλιο της εταιρείας με την απόφαση της 06<sup>ης</sup> Δεκεμβρίου 2022 ορίζει τον κ. Δημήτριο Καραφυλλίδη ως Υπεύθυνο Εξυπηρέτησης Μετόχων και Εταιρικών Ανακοινώσεων σε αντικατάσταση του κ. Παντελή Κάλλια, ο οποίος αναλαμβάνει τη θέση του επικεφαλής της Μονάδας Εσωτερικού Ελέγχου της εταιρείας σε αντικατάσταση του κ. Γεώργιου Γυιόκα. Ο κ. Κάλλιας πληροί όλες τις προϋποθέσεις που απορρέουν από το άρθρο 15 του ν. 4706/2020 περί πλήρους και αποκλειστικής απασχόλησης, ενώ διαθέτει τις κατάλληλες γνώσεις της ως άνω θέσης καθώς είναι πτυχιούχος Οικονομικών Επιστημών του Δημοκριτείου Πανεπιστημίου Θράκης με μεταπτυχιακές σπουδές στη Διοίκηση Επιχειρήσεων.

**Ομολογιακά Δάνεια Επιχειρήσεων – Οργανωμένη Αγορά (Μη Μετατρέψιμα)**

Πλήθος Εισηγμένων Ομολογιών	Ονομαστική αξία	Τιμή έκδοσης	Σημερινό επιτόκιο	Ημερ. λήξης	Διάρκεια (έτη)	Σημείωση	Τοκομερίδιο		Μον. Διασπ.	Ομόλογα Επιχειρήσεων	Δεδ. Τόκος	Αποδ. Λήξη	Κατωτ Τιμή	Ανωτ Τιμή	Τιμή κλεισ. Προηγ.	Κλείσιμο-ημ/νία	Όγκος	Αξία Συναλλαγών	Τελευταία εντολή					
							Κοινό	Προτιμησιακό											Τιμή	Αγορ./ Πώλ.	Ημερομηνία	λαχ έτους	Μεγ έτους	
100,000	1,000.00	1,000.00	2.95	11/02/2027	5	---	2	---	1	SAFE BULKERS PARTICIPATIONS PLC (Μη μετατρέψιμο)	9.7514	4.8190	---	---	93.0000	01/12/2022	---	---	92.9000	A	36/12/2022	88.9211	100.0000	
320,000	1,000.00	1,000.00	3.40	21/07/2027	7	---	5	---	1	LAMDA DEVELOPMENT A.E. (Μη μετατρέψιμο)	13.2222	4.4530	94.1000	94.5000	94.5000	94.3000	05/12/2022	39,000	37,304.67	94.0110	A	36/12/2022	86.1000	102.0000
200,000	1,000.00	1,000.00	2.10	27/10/2027	7	---	5	---	1	Ο.Π.Α.Π. Α.Ε. (Μη μετατρέψιμο)	2.4500	3.4750	92.4168	93.5200	93.5200	93.2000	05/12/2022	16,000	14,915.97	93.0001	A	36/12/2022	90.0200	101.7500
200,000	1,000.00	1,000.00	1.90	23/03/2028	7	---	4	---	1	ΜΟΤΟΡ ΟΪΛ ΔΙΥΛΙΣΤΗΡΙΑ ΚΟΡΙΝΘΟΥ ΑΕ (Μη μετατρέψιμο)	4.0111	4.4490	88.1100	88.5000	88.3124	88.2260	05/12/2022	110,000	97,584.82	88.2000	A	36/12/2022	87.7637	99.2000
100,000	1,000.00	1,000.00	2.70	25/05/2026	5	---	4	---	1	COSTAMARE PARTICIPATIONS PLC (Μη μετατρέψιμο)	0.9750	3.8300	96.0000	96.0000	96.0000	96.0420	05/12/2022	3,000	2,882.93	96.0000	A	36/12/2022	93.1800	102.0000
300,000	1,000.00	1,000.00	2.30	20/07/2028	7	---	3	---	1	ΠΡΟΝΤΕΑ ΑΕΕΑΠ (Μη μετατρέψιμο)	9.0083	5.5100	85.1000	85.4000	85.3000	84.7000	05/12/2022	20,000	17,230.17	85.3000	A	36/12/2022	83.9667	98.1000
150,000	1,000.00	1,000.00	2.65	22/10/2026	5	---	3	---	1	CPLP SHIPPING HOLDINGS PLC (Μη μετατρέψιμο)	3.3125	4.5610	92.5000	93.2000	93.1689	93.1000	05/12/2022	106,000	99,110.12	93.0000	A	36/12/2022	90.7000	100.0000
250,000	1,000.00	1,000.00	2.45	16/11/2028	7	---	3	---	1	ΕΛΒΑΛΧΑΛΚΟΡ Α.Ε. (Μη μετατρέψιμο)	1.4972	4.4390	88.5807	90.0000	89.9800	89.9000	05/12/2022	45,000	40,327.29	89.1000	A	36/12/2022	86.7000	100.2900
500,000	1,000.00	1,000.00	2.75	03/07/2027	7	---	5	---	1	ΓΕΚ ΤΕΡΝΑ Α.Ε. (Μη μετατρέψιμο)	11.9931	5.5170	88.3999	88.4000	88.4000	88.1000	05/12/2022	85,000	76,159.37	88.2000	A	36/12/2022	86.2000	99.0000
300,000	1,000.00	1,000.00	2.30	14/12/2028	7	---	2	---	1	ΓΕΚ ΤΕΡΝΑ Α.Ε. (Μη μετατρέψιμο)	11.3083	5.6950	83.8000	84.1700	84.0220	84.1100	05/12/2022	5,000	4,257.64	84.0000	A	36/12/2022	82.1755	100.0000
175,000	1,000.00	1,000.00	3.40	26/07/2024	5	---	7	---	1	ΑΤΤΙΣ Α.Ε. ΣΥΜΜΕΤΟΧΩΝ (Μη μετατρέψιμο)	12.7500	4.7660	96.5000	97.7800	97.0458	97.2620	05/12/2022	55,000	54,076.45	96.6100	A	36/12/2022	93.2476	99.4500
230,000	1,000.00	1,000.00	4.70	12/07/2029	7	---	1	---	1	LAMDA DEVELOPMENT A.E. (Μη μετατρέψιμο)	19.4528	4.6130	99.9000	100.0000	99.9927	99.7500	05/12/2022	62,000	63,201.57	99.9000	A	36/12/2022	99.5620	102.9190
100,000	1,000.00	1,000.00	4.40	26/07/2029	7	---	1	---	1	CPLP SHIPPING HOLDINGS PLC (Μη μετατρέψιμο)	16.5000	4.4760	98.1500	99.7100	99.2281	99.4400	05/12/2022	16,000	16,140.50	98.9000	A	36/12/2022	92.6275	101.0000
200,000	1,000.00	1,000.00	3.60	12/03/2026	7	---	8	---	1	ΑΕΡΟΠΟΡΙΑ ΑΙΓΑΙΟΥ Α.Ε. (Μη μετατρέψιμο)	8.7000	4.3370	95.8000	97.0000	96.1529	95.6970	05/12/2022	34,000	32,987.80	96.0500	A	36/12/2022	93.8900	101.3000
150,000	1,000.00	1,000.00	2.60	22/10/2026	7	---	7	---	1	ΤΕΡΝΑ ΕΝΕΡΓΕΙΑΚΗ Μ.Α.Ε.Χ. (Μη μετατρέψιμο)	3.2500	4.3880	91.4000	93.7989	92.7878	93.0000	05/12/2022	30,000	27,933.85	92.2500	A	36/12/2022	91.2196	99.9900
100,000	1,000.00	1,000.00	2.80	25/01/2027	5	---	2	---	1	PREMIA Α.Ε. (Μη μετατρέψιμο)	10.5778	6.0800	88.2000	89.0000	88.5333	89.0890	05/12/2022	12,000	10,750.93	88.0000	A	36/12/2022	86.6690	99.5000
120,000	1,000.00	1,000.00	3.95	04/04/2025	7	---	10	---	1	ΓΕΚ ΤΕΡΝΑ Α.Ε. (Μη μετατρέψιμο)	7.1319	3.7170	98.9800	99.0000	98.9951	98.5000	05/12/2022	37,000	36,892.08	98.2000	A	36/12/2022	98.0000	103.2000
90,000	1,000.00	1,000.00	3.00	11/05/2023	5	---	10	---	1	CORAL Α.Ε. (Μη μετατρέψιμο)	2.2500	3.1470	99.7500	99.7500	99.7500	100.0500	05/12/2022	24,000	23,994.00	99.7500	A	36/12/2022	98.7891	102.0000

**Σημειώσεις Εταιρικών Ομολόγων**

Ο Όγκος Συναλλαγών υπολογίζεται ως (Τεμάχια) \* (Ονομαστική Τιμή). Η Αξία Συναλλαγών υπολογίζεται ως (Τεμάχια) \* (Ονομαστική Τιμή) \* (Τιμή %) + (Δεδουλευμένοι Τόκοι).

Οι τιμές συναλλαγών των ομολόγων υπολογίζονται ως ποσοστό επί τοις εκατό (%) της ονομαστικής τους τιμής.

Όλα τα ομόλογα έχουν Ονομαστική Αξία εκπεφρασμένη σε Ευρώ (εκτός εάν σημειώνεται διαφορετικά).

**Ομολογιακά Δάνεια Επιχειρήσεων – Οργανωμένη Αγορά (Μη Μετατρέψιμα)**

Πλήθος Εισηγμένων Ομολογιών	Ονομαστική αξία	Τιμή έκδοσης	Σημερινό επιτόκιο	Ημερ. λήξης	Διάρκεια (έτη)	Σημείωση	Τοκομερίδιο		Μον. Διασπ.	Ομόλογα Επιχειρήσεων	Δεδ. Τόκος	Αποδ. Λήξη	Κατωτ Τιμή	Ανωτ Τιμή	Τιμή κλεισ. Προηγ.	Κλείσιμο-ημ/νία	Όγκος	Αξία Συναλλαγών	Τελευταία εντολή			Μεγ έτους		
							Κοινό	Προτιμησιακό											Τιμή	Αγορ./ Πώλ.	Ημερομηνία		λαχ	
20,148	1,000.00	1,000.00	4.95	26/06/2023	5	---	9	---	1	B&F A.B.E.E. ΕΝΔΥΜΑΤΩΝ (Μη μετατρέψιμο)	22.5500	4.7940	---	---	---	99.5000	24/11/2022	---	---	97.0271	A	36/12/2022	97.5905	102.0000
120,000	1,000.00	1,000.00	2.65	06/12/2028	7	---	3	---	1	ΝΟΒΑΛ ΠΡΟΠΕΡΤΥ ΑΕΕΑΠ (Μη μετατρέψιμο)	0.1472	5.2320	86.4070	87.6400	87.4291	87.4000	05/12/2022	64,000	55,693.60	86.5000	A	36/12/2022	86.1000	100.0000

**Σημειώσεις Εταιρικών Ομολόγων**

Ο Όγκος Συναλλαγών υπολογίζεται ως (Τεμάχια) \* (Ονομαστική Τιμή). Η Αξία Συναλλαγών υπολογίζεται ως (Τεμάχια) \* (Ονομαστική Τιμή) \* (Τιμή %) + (Δεδουλευμένοι Τόκοι).

Οι τιμές συναλλαγών των ομολόγων υπολογίζονται ως ποσοστό επί τοις εκατό (%) της ονομαστικής τους τιμής.

Όλα τα ομόλογα έχουν Ονομαστική Αξία εκπεφρασμένη σε Ευρώ (εκτός εάν σημειώνεται διαφορετικά).

**Ομόλογα Ελληνικού Δημοσίου**

Πλήθος Εισηγμ. Ομολογιών	Ονομ. αξία	Σημερινό επιτόκιο	Υπολογισμός Δεδουλευμένων	Ημερ/νία Λήξης [1]	Διάρκεια (έτη)	Σημείωση	Ημερομηνία Πληρ.	Αξία τρέχοντος	Μον. Διασπ.	Ομόλογα Ελληνικού Δημοσίου	Κατωτ Τιμή	Ανωτ Τιμή	Τιμή κλεισ.	Προηγ. Κλείσιμο-ημ/νία	Όγκος	Αξία Συναλλαγών	Τελευταία εντολή Αγορ./ Πώλ. Ημερομηνία
4,500,000	1,000.00	1.88	Πργμ/Πργμ	04/02/2035	15	---	04/02	1.88	1	ΟΕΔ-ΣΤΘ-040235-15X-1,875-1,000	---	---	---	---	---	---	---
2,500,000	1,000.00	3.45	Πργμ/Πργμ	02/04/2024	5	---	02/04	3.45	1	ΟΕΔ-ΣΤΘ-020424-05X-3,450-1,000	---	---	---	---	---	---	---
6,000,000	1,000.00	0.75	Πργμ/Πργμ	18/06/2031	10	---	18/06	0.75	1	ΟΕΔ-ΣΤΘ-180631-10X-0,750-1,000	---	---	---	---	---	---	---
4,355,990,324	1.00	3.50	Πργμ/Πργμ	30/01/2023	5	---	01/02 - 31/01	3.50	1	ΟΕΔ-ΣΤΘ-300123-05X-3,500-1,00	---	---	---	94.5720 13/07/2018	---	---	1.0000 A 28/11/2018
5,962,747,327	1.00	3.75	Πργμ/Πργμ	30/01/2028	10	---	/02 - 01/02 - 31/	3.75	1	ΟΕΔ-ΣΤΘ-300128-10X-3,750-1,00	---	---	---	85.4610 13/07/2018	---	---	1.0000 A 28/11/2018
7,067,309,386	1.00	3.90	Πργμ/Πργμ	30/01/2033	15	---	/02 - 01/02 - 31/	3.90	1	ΟΕΔ-ΣΤΘ-300133-15X-3,900-1,00	---	---	---	78.6730 13/07/2018	---	---	1.0000 A 28/11/2018
5,472,848,349	1.00	4.00	Πργμ/Πργμ	30/01/2037	19	---	/02 - 01/02 - 31/	4.00	1	ΟΕΔ-ΣΤΘ-300137-19X-4,000-1,00	---	---	---	77.0370 13/07/2018	---	---	1.0000 A 28/11/2018
5,276,770,669	1.00	4.20	Πργμ/Πργμ	30/01/2042	24	---	/02 - 01/02 - 31/	4.20	1	ΟΕΔ-ΣΤΘ-300142-24X-4,200-1,00	---	---	---	77.7640 13/07/2018	---	---	1.0000 A 28/11/2018
119,550,565	1.00	4.30	Πργμ/Πργμ	24/02/2023	11	---	24/02	4.30	1	ΟΕΔ-ΣΤΘ-240223-11X-2,000-1,00	---	---	---	10.0000 22/06/2015	---	---	10.0000 A 11/07/2019
48,794,718	1.00	4.30	Πργμ/Πργμ	24/02/2024	12	---	24/02	4.30	1	ΟΕΔ-ΣΤΘ-240224-12X-2,000-1,00	---	---	---	10.0000 22/06/2015	---	---	---
40,248,141	1.00	4.30	Πργμ/Πργμ	24/02/2025	13	---	24/02	4.30	1	ΟΕΔ-ΣΤΘ-240225-13X-2,000-1,00	---	---	---	10.0000 22/06/2015	---	---	---
59,586,043	1.00	4.30	Πργμ/Πργμ	24/02/2026	14	---	24/02	4.30	1	ΟΕΔ-ΣΤΘ-240226-14X-2,000-1,00	---	---	---	10.0000 22/06/2015	---	---	---
41,118,344	1.00	4.30	Πργμ/Πργμ	24/02/2027	15	---	24/02	4.30	1	ΟΕΔ-ΣΤΘ-240227-15X-2,000-1,00	---	---	---	10.0000 22/06/2015	---	---	---
45,137,734	1.00	4.30	Πργμ/Πργμ	24/02/2028	16	---	24/02	4.30	1	ΟΕΔ-ΣΤΘ-240228-16X-2,000-1,00	---	---	---	10.0000 22/06/2015	---	---	---
61,768,888	1.00	4.30	Πργμ/Πργμ	24/02/2029	17	---	24/02	4.30	1	ΟΕΔ-ΣΤΘ-240229-17X-2,000-1,00	---	---	---	10.0000 22/06/2015	---	---	---
54,567,744	1.00	4.30	Πργμ/Πργμ	24/02/2030	18	---	24/02	4.30	1	ΟΕΔ-ΣΤΘ-240230-18X-2,000-1,00	---	---	---	10.0000 22/06/2015	---	---	---
37,541,515	1.00	4.30	Πργμ/Πργμ	24/02/2031	19	---	24/02	4.30	1	ΟΕΔ-ΣΤΘ-240231-19X-2,000-1,00	---	---	---	10.0000 22/06/2015	---	---	---
37,558,317	1.00	4.30	Πργμ/Πργμ	24/02/2032	20	---	24/02	4.30	1	ΟΕΔ-ΣΤΘ-240232-20X-2,000-1,00	---	---	---	10.0000 22/06/2015	---	---	---
37,473,732	1.00	4.30	Πργμ/Πργμ	24/02/2033	21	---	24/02	4.30	1	ΟΕΔ-ΣΤΘ-240233-21X-2,000-1,00	---	---	---	10.0000 22/06/2015	---	---	---
33,888,293	1.00	4.30	Πργμ/Πργμ	24/02/2034	22	---	24/02	4.30	1	ΟΕΔ-ΣΤΘ-240234-22X-2,000-1,00	---	---	---	10.0000 22/06/2015	---	---	---
35,177,800	1.00	4.30	Πργμ/Πργμ	24/02/2035	23	---	24/02	4.30	1	ΟΕΔ-ΣΤΘ-240235-23X-2,000-1,00	---	---	---	10.0000 22/06/2015	---	---	---
35,547,268	1.00	4.30	Πργμ/Πργμ	24/02/2036	24	---	24/02	4.30	1	ΟΕΔ-ΣΤΘ-240236-24X-2,000-1,00	---	---	---	10.0000 22/06/2015	---	---	---
40,246,306	1.00	4.30	Πργμ/Πργμ	24/02/2037	25	---	24/02	4.30	1	ΟΕΔ-ΣΤΘ-240237-25X-2,000-1,00	---	---	---	10.0000 22/06/2015	---	---	---
37,643,952	1.00	4.30	Πργμ/Πργμ	24/02/2038	26	---	24/02	4.30	1	ΟΕΔ-ΣΤΘ-240238-26X-2,000-1,00	---	---	---	10.0000 22/06/2015	---	---	---
36,977,100	1.00	4.30	Πργμ/Πργμ	24/02/2039	27	---	24/02	4.30	1	ΟΕΔ-ΣΤΘ-240239-27X-2,000-1,00	---	---	---	10.0000 22/06/2015	---	---	---
41,615,000	1.00	4.30	Πργμ/Πργμ	24/02/2040	28	---	24/02	4.30	1	ΟΕΔ-ΣΤΘ-240240-28X-2,000-1,00	---	---	---	10.0000 22/06/2015	---	---	---
42,227,208	1.00	4.30	Πργμ/Πργμ	24/02/2041	29	---	24/02	4.30	1	ΟΕΔ-ΣΤΘ-240241-29X-2,000-1,00	---	---	---	10.0000 22/06/2015	---	---	---
68,288,487	1.00	4.30	Πργμ/Πργμ	24/02/2042	30	---	24/02	4.30	1	ΟΕΔ-ΣΤΘ-240242-30X-2,000-1,00	---	---	---	10.0000 22/06/2015	---	---	---
4,000,000	1,000.00	3.88	Πργμ/Πργμ	12/03/2029	10	---	12/03	3.88	1	ΟΕΔ-ΣΤΘ-120329-10X-3,875-1,0000	---	---	---	---	---	100.0000 A 15/10/2019	
4,500,000	1,000.00	0.00	Πργμ/Πργμ	12/02/2026	5	---	12/02	0.00	1	ΟΕΔ-ΣΤΘ-120226-05X-0,000-1,000	---	---	---	---	---	---	---
3,000,000	1,000.00	3.38	Πργμ/Πργμ	15/02/2025	7	---	15/02	3.38	1	ΟΕΔ-ΣΤΘ-150225-07X-3,375-1,000	---	---	---	---	---	---	---
250,250	1,000.00	2.90	Πργμ/Πργμ	20/03/2023	4	---	20/03	2.90	1	ΟΕΔ-ΣΤΘ-200323-04X-2,900-1,000	---	---	---	---	---	---	---
964,000	1,000.00	3.25	Πργμ/Πργμ	20/03/2025	6	---	20/03	3.25	1	ΟΕΔ-ΣΤΘ-200325-06X-3,250-1,000	---	---	---	---	---	---	---
2,100,000	1,000.00	3.55	Πργμ/Πργμ	20/03/2026	7	---	20/03	3.55	1	ΟΕΔ-ΣΤΘ-200326-07X-3,550-1,000	---	---	---	---	---	---	---

**Σημειώσεις Ομολόγων Ελλ. Δημοσίου**

Ο Όγκος Συναλλαγών υπολογίζεται ως (Τεμάχια) \* (Ονομαστική Τιμή). Η Αξία Συναλλαγών υπολογίζεται ως (Τεμάχια) \* (Ονομαστική Τιμή) \* (Τιμή %) + (Δεδουλευμένοι Τόκοι)

Η Αξία του τρέχοντος τοκομεριδίου για τις εκδόσεις Ονομαστικής Αξίας 0,01 ευρώ, αναφέρεται σε Ονομαστική Αξία 100 ευρώ.

FLR (= Floating Interest Rate) Ομόλογο Μεταβλητού Επιτοκίου.

[1] - Η Ημερομηνία Λήξης της τοκοφόρου περιόδου και η Ημερομηνία Πληρωμής του τοκομεριδίου.

**Ομόλογα Ελληνικού Δημοσίου**

Πλήθος Εισηγμ. Ομολογιών	Ονομ. αξία	Σημερινό επιτόκιο	Υπολογισμός Δεδουλευμένων	Ημερ/νία Λήξης [1]	Διάρκεια (έτη)	Σημείωση	Ημερομηνία Πληρ.	Αξία τρέχοντος	Μον. Διαπρ.	Ομόλογα Ελληνικού Δημοσίου	Κατωτ Τιμή	Ανωτ Τιμή	Τιμή κλεισ.	Προηγ. Κλείσιμο-ημ/νία	Όγκος	Αξία Συναλλαγών	Τελευταία εντολή Αγορ./ Πώλ. Ημερομηνία	
40,000	1,000.00	2.18	FLR	Πργμ/360	16/09/2023	1	---	16/03 - 16/09	---	1	ΟΕΔ-ΚΥΜ-160923-01X-2,178-1,000	---	---	---	---	---	---	---
5,500,000	1,000.00	1.50		Πργμ/Πργμ	18/06/2030	10	---	18/06	1.50	1	ΟΕΔ-ΣΤΘ-180630-10X-1,500-1,000	---	---	---	---	---	---	---
5,364,250	1,000.00	3.25		Πργμ/Πργμ	20/03/2050	30	---	20/03	3.25	1	ΟΕΔ-ΣΤΘ-200350-30X-3,250-1,000	---	---	---	---	---	---	---
3,924,361	1,000.00	2.00		Πργμ/Πργμ	22/04/2027	7	---	22/04	2.00	1	ΟΕΔ-ΣΤΘ-220427-07X-2,000-1,000	---	---	---	---	---	99.9000	A 22/04/2020
2,500,000	1,000.00	1.88		Πργμ/Πργμ	23/07/2026	7	---	23/07	1.88	1	ΟΕΔ-ΣΤΘ-230726-07X-1,875-1,000	---	---	---	---	---	---	---
3,500,000	1,000.00	1.88		Πργμ/Πργμ	24/01/2052	30	---	24/01	1.88	1	ΟΕΔ-ΣΤΘ-240152-30X-1,875-1,000	---	---	---	---	---	---	---
3,700,000	1,000.00	1.75		Πργμ/Πργμ	18/06/2032	10	---	18/06	1.75	1	ΟΕΔ-ΣΤΘ-180632-10X-1,750-1,000	---	---	---	---	---	---	---
2,200,000	1,000.00	2.23	FLR	Πργμ/360	15/12/2027	5	---	- 15/12 - 15/03 -	---	1	ΟΕΔ-ΚΥΜ-151227-05X-1,130-1,000	---	---	---	---	---	---	---

**Σημειώσεις Ομολόγων Ελλ. Δημοσίου**

Ο Όγκος Συναλλαγών υπολογίζεται ως (Τεμάχια) \* (Ονομαστική Τιμή). Η Αξία Συναλλαγών υπολογίζεται ως (Τεμάχια) \* (Ονομαστική Τιμή) \* (Τιμή %) + (Δεδουλευμένοι Τόκοι)

Η Αξία του τρέχοντος τοκομεριδίου για τις εκδόσεις Ονομαστικής Αξίας 0,01 ευρώ, αναφέρεται σε Ονομαστική Αξία 100 ευρώ.

FLR (= Floating Interest Rate) Ομόλογο Μεταβλητού Επιτοκίου.

[1] - Η Ημερομηνία Λήξης της τοκοφόρου περιόδου και η Ημερομηνία Πληρωμής του τοκομεριδίου.

**Έντοκα Γραμμάτια & Zero Coupon Ομόλογα Ελληνικού Δημοσίου**

Ημερ/νία	Διάρκειας 13 εβδομάδων									Διάρκειας 26 εβδομάδων									Διάρκειας 52 εβδομάδων								
	Ημερ/νία Λήξης	Αρχικό Επιτόκιο	Πλήθος Εισηγμένων	Όνομ/κή αξία	Τιμή έκδοσης	Τελευταία Τιμή	Συναλλαγή Ημερομηνία	Όγκος Συναλλαγών	Σημ.	Ημερ/νία Λήξης	Αρχικό Επιτόκιο	Πλήθος Εισηγμένων	Όνομ/κή αξία	Τιμή έκδοσης	Τελευταία Τιμή	Συναλλαγή Ημερομηνία	Όγκος Συναλλαγών	Σημ.	Ημερ/νία Λήξης	Αρχικό Επιτόκιο	Πλήθος Εισηγμένων	Όνομ/κή αξία	Τιμή έκδοσης	Τελευταία Τιμή	Συναλλαγή Ημερομηνία	Όγκος Συναλλαγών	Σημ.
10/12/2021	---	---	---	---	---	---	---	---	---	---	---	---	---	---	---	---	---	---	09/12/2022	-0.40	600,000	1,000.00	1,004.06	---	---	---	---
11/03/2022	---	---	---	---	---	---	---	---	---	---	---	---	---	---	---	---	---	---	10/03/2023	-0.23	1,000,000	1,000.00	1,002.30	---	---	---	---
10/06/2022	---	---	---	---	---	---	---	---	---	---	---	---	---	---	---	---	---	---	09/06/2023	0.83	1,600,000	1,000.00	991.68	---	---	---	---
09/09/2022	---	---	---	---	---	---	---	---	---	---	---	---	---	---	---	---	---	---	08/09/2023	1.97	1,000,000	1,000.00	980.47	---	---	---	---

Ημερήσιο Δελτίο Τιμών

Έτος: 143 Αύξων Αριθμός Συνεδρίασης: 231

Ενότητα 5: Ομόλογα Ελληνικού Δημοσίου Διαπραγματεύσιμα με τη Μέθοδο Εκφώνησης - Αντιφώνησης

Τρίτη, 6 Δεκεμβρίου, 2022

Ομόλογα σε Κυκλοφορία	Νόμισμα / Ελάχιστη διαπραγ.	Ημερομηνία Πληρ.	Αξία τρέχοντος τοκομεριδίου	Σημείωση	Τοκομερίδιο	Μονάδα διαπίσης	Ημερ/νία Έκδοσης	Διάρκεια (έτη)	Σημερινό επιτόκιο	Υ.Δ.Τ σε ημέρες	Ομόλογα	Τελευταία τιμή προηγ.	Τελευ. Τιμή	Εκφ. τοις μετρητοίς (€) / Πώλ Ημερομηνία	Συναλλαγές σε τμχ	Ελάχιστο ζωής	Μέγιστο ζωής		
<b>Νομικών Προσώπων και Εταιρειών σε Συνάλλαγμα και Ευρο</b>																			
0	GBP / 10	01/12	0.25	---	66	1	01/12/1928	100	2.5	360	Ε.Κ.Τ.Ε.	---	---	---	---	---	---		
103,746	GBP / 10	01/12	0.25	---	64	1	01/12/1930	98	2.5	360	Ε.Κ.Τ.Ε. σειρά	2.27	05/02/1996	2.27	Π	05/02/1996	---	2.27	2.27

Σημειώσεις Ομολόγων Ελλ. Δημοσίου

Υ.Δ.Τ: Υπολογισμός Δεδουλευμένων Τόκων.

FLR (= Floating Interest Rate) Ομόλογο Μεταβλητού Επιτοκίου.

Η ελάχιστη διαπραγματεύσιμη Ονομαστική Αξία για όλους τους Άυλους Τίτλους του Δημοσίου είναι τα 100 Ευρώ. (μφρ-0)

**Πίνακας Μελών Χρηματιστηρίου Αθηνών και Μελών ΕΤ.ΕΚ.**

Επωνυμία	Διεύθυνση	Τηλέφωνο	Φαξ	Αγορά Μετοχών			Αγορά Παραγώγων		Μέλη ΕΤ.ΕΚ.	
				Μέλος Αγοράς	Μέλος εξ Αποστάσεως	Ειδικός Διαπρήτης	Διαπρήτης	Ειδικός Διαπρήτης	Γενικό Εκκαθιστικό	Άμεσο Εκκαθιστικό
AEONIC SECURITIES C.I.F. P.L.C.	ΛΑΪΟΥ 6, ΓΡ. 301B, ANNA COURT ,	35725337600		a						
ARGUS STOCKBROKERS LTD	25 ΛΕΩΦΟΡΟΣ ΔΗΜΟΣΘΕΝΗ ΣΕΒΕΡΗ 25 ,	0035722717000		a	a		a			
ATLANTIC SECURITIES LTD	ΠΡΟΔΡΟΜΟΥ 37 37,	0035722445400		a	a					
ΑΧΟΝ ΧΡΗΜΑΤΙΣΤΗΡΙΑΚΗ Α.Ε.Π.Ε.Υ.	ΣΤΑΔΙΟΥ 48 48, ΑΘΗΝΑ	2103363800		a			a			
ΒΕΤΑ ΧΡΗΜΑΤΙΣΤΗΡΙΑΚΗ Α.Ε.Π.Ε.Υ.	Λ.ΑΛΕΞΑΝΔΡΑΣ 29 29 , ΑΘΗΝΑ	2106478930		a		a	a			a
BNP PARIBAS S.A.	ΛΑΜΨΑΚΟΥ 2 , ΑΘΗΝΑ	2107468525							a	
BOFA SECURITIES EUROPE SA	112 AVENUE KL?BER 75116 ,	+33 153655555		a	a					
CAPITAL ΑΧΕΠΕΥ	ΜΗΤΡΟΠΟΛΕΩΣ 58 58, ΑΘΗΝΑ	2103369700		a			a			
CITIGROUP GLOBAL MARKETS EUROPE AG	REUTERWEG 16 16,	+49 691366-0		a	a					
CITIGROUP GLOBAL MARKETS LIMITED	33 CANADA SQUARE -CANARY WHARF 1,	+44 02079864000		a						
CREDIT SUISSE BANK (EUROPE), S.A.	CALLE AYALA 42, 3A PLANTA-B MADRID ,	+34917916000		a	a					
CREDIT SUISSE SECURITIES (EUROPE) LIMITED	ONE CABOT SQUARE 1 , LONDON	+44 2078888888		a						
DEUTSCHE BANK AG	GREAT WINCHESTER STREET 1 , LONDON	+44 20 754 54209	00441133361437		a					
EUROBANK EQUITIES ΜΟΝΟΠΡΟΣΩΠΗ Α.Ε.Π.Ε.Υ.	ΦΙΛΕΛΛΗΝΩΝ 10 & ΞΕΝΟΦΩΝΤΟΣ 13 , ΑΘΗΝΑ	2103720425		a		a	a			a
EUROCORP Α.Ε.Π.Ε.Υ.	ΠΛ.ΦΙΛΙΚΗΣ ΕΤΑΙΡΕΙΑΣ 14 14, ΑΘΗΝΑ	2107263600		a			a			a
EUROTRUST ΧΡΗΜΑΤΙΣΤΗΡΙΑΚΗ Α.Ε.Π.Ε.Υ.	ΣΕΒΑΣΤΟΥΠΟΛΕΩΣ 113 113, ΑΘΗΝΑ	2103363100		a						
EUROXX ΧΡΗΜΑΤΙΣΤΗΡΙΑΚΗ Α.Ε.Π.Ε.Υ.	ΠΑΛΛΑΙΟΛΟΓΟΥ 7, ΧΑΛΑΝΔΡΙ	+30 2106879400	210-6879401	a		a	a			a
	ΠΑΛΛΑΙΟΛΟΓΟΥ 7, ΧΑΛΑΝΔΡΙ	(210)-6879400	(210)-6879401							
GLOBAL CAPITAL SECURITIES & FINANCIAL SERVICES LTD	Λ.ΑΡΧΙΕΠΙΣΚΟΠΟΥ ΜΑΚΑΡΙΟΥ Γ50 50,	0035722710710		a	a					
HSBC CONTINENTAL EUROPE	Λ.ΜΕΣΣΟΓΕΙΩΝ 109-111 109-111,	2106960000							a	
INDEX ΧΡΗΜΑΤΙΣΤΗΡΙΑΚΗ Α.Ε.Π.Ε.Υ.	ΔΡΑΓΑΤΣΑΝΙΟΥ 6 6, ΑΘΗΝΑ	2103213920		a						
LAIKI FINANCIAL SERVICES LTD	ΛΕΩΦ. ΒΥΡΩΝΟΣ 26, ΛΕΥΚΩΣΙΑ ΚΥΠΡΟΥ	357 22367367	357 22718567		a					
MEGA EQUITY SECURITIES & FINANCIAL SERVICES PUBLIC LTD	ΛΕΩΦ.ΓΡΙΒΑ ΔΙΓΓΕΝΗ 42-44 42-44,	0035722711711		a	a		a			
MERIT ΧΡΗΜΑΤΙΣΤΗΡΙΑΚΗ Α.Ε.Π.Ε.Υ.	ΣΟΦΟΚΛΕΟΥΣ 5 5, ΑΘΗΝΑ	2103671880		a		a	a			a
MERRILL LYNCH INTERNATIONAL	2 KING EDWARD STREET 2 , LONDON	+44 20276281000		a						
NUNTIUS ΧΡΗΜΑΤΙΣΤΗΡΙΑΚΗ Α.Ε.Π.Ε.Υ.	ΔΡΑΓΑΤΣΑΝΙΟΥ 6 6, ΑΘΗΝΑ	2103350599		a						
ONE PLUS CAPITAL LIMITED	75 PRODROMOU AVENUE NICOSIA 1307 ,	35722873760		a	a					
PROCHOICE CHRIMATISTIRIAKI LTD	ΛΕΩΦ.ΣΠΥΡΟΥ ΚΥΠΡΙΑΝΟΥ 57, ΑΚΙΝΗΤΑ Φ 57,	035724661192		a	a					
SHARELINK SECURITIES & FINANCIAL SERVICES LTD	HOUSE-ΘΕΟΤΟΚΗ 6 ΜΕΓΑΡΟ ΕΛΛΗΝΑ 6 ,	+357 22554200		a			a			
SOCIETE GENERALE S.A.	17 COURS VALMY, CEDEX ,	+157290504		a	a		a			
SOLIDUS SECURITIES Α.Ε.Π.Ε.Υ.	ΛΟΥΙΖΗΣ ΡΙΑΝΚΟΥΡ 64 64, ΑΘΗΝΑ	2106900600		a			a			a
THE CYPRUS INVESTMENT & SECURITIES CORPORATION LTD	ΑΓΙΟΥ ΠΡΟΚΟΠΙΟΥ & ΠΟΣΕΙΔΩΝΟΣ 1 154,	0035722121700		a	a					



**Πίνακας Μελών Χρηματιστηρίου Αθηνών και Μελών ΕΤ.ΕΚ.**

Επωνυμία	Τηλέφωνο	Φαξ	Αγορά Μετοχών			Αγορά Παραγώγων		Μέλη ΕΤ.ΕΚ.	
			Μέλος Αγοράς	Μέλος εξ Αποστάσεως	Ειδικός Διαπρήτης	Διαπρήτης	Ειδικός Διαπρήτης	Γενικό Εκκαθιστικό	Άμεσο Εκκαθιστικό
UBS EUROPE SE			a	a					
OPERNTURM, BOCKENHEIMER LANDSTRASSE 2-4 ,	496921790								
UBS LIMITED				a					
FINSBURY AVENUE 1 , LONDON	+44 2075687135								
<b>Α. ΣΑΡΡΗΣ ΧΡΗΜΑΤΙΣΤΗΡΙΑΚΗ Α.Ε.Π.Ε.Υ</b>			a						
ΔΡΑΓΑΤΣΑΝΙΟΥ 6 6, ΑΘΗΝΑ	2103367700								
<b>ΑΛΦΑ FINANCE ΜΟΝΟΠΡΟΣΩΠΗ ΑΕΠΕΥ</b>			a		a	a	a		
ΜΕΡΛΙΝ 5 5, ΑΘΗΝΑ	2103677400								
<b>ΑΛΦΑ ΤΡΑΠΕΖΑ ΑΝΩΝΥΜΗ ΕΤΑΙΡΙΑ</b>								a	
ΣΤΑΔΙΟΥ 40 , ΑΘΗΝΑ	2103260000								
<b>Γ. Α. ΠΕΡΒΑΝΑΣ ΧΡΗΜΑΤΙΣΤΗΡΙΑΚΗ Α.Ε.Π.Ε.Υ</b>			a						
ΣΟΦΟΚΛΕΟΥΣ 7-9 7-9, ΑΘΗΝΑ	2103727200								
<b>ΕΘΝΙΚΗ ΤΡΑΠΕΖΑ ΤΗΣ ΕΛΛΑΔΟΣ Α.Ε.</b>			a			a		a	
ΑΙΟΛΟΥ 86, ΑΘΗΝΑ	(210)-3341000	(210)-3228187							
ΑΚΑΔΗΜΙΑΣ 68, ΑΘΗΝΑ	(210)-3328817	(210)-3328678							
<b>ΕΘΝΙΚΗ ΧΡΗΜΑΤΙΣΤΗΡΙΑΚΗ ΜΟΝΟΠΡΟΣΩΠΗ ΑΕΠΕΥ</b>			a		a	a	a		
ΛΕΩΦΟΡΟΣ ΑΘΗΝΩΝ 128-132 & ΙΦΙΓΕΝΙΑΣ 66, ΑΘΗΝΑ	2103328784								
<b>ΕΛΛΗΝΙΚΗ ΤΡΑΠΕΖΑ (ΕΠΕΝΔΥΣΕΙΣ) ΛΤΔ</b>				a					
ΛΕΩΦ.ΚΥΡΙΑΚΟΥ ΜΑΤΣΗ 31 - ΤΘ 24747 , ΛΕΥΚΩΣΙΑ ΚΥΠΡΟΥ	+357 22500100	357 22500110							
<b>ΕΛΛΗΝΟΑΜΕΡΙΚΑΝΙΚΗ ΧΡΗΜΑΤΙΣΤΗΡΙΑΚΗ ΑΕΠΕΥ</b>			a		a	a		a	
ΑΝΔΡΕΑ ΠΑΠΑΝΔΡΕΟΥ 27 27, ΜΑΡΟΥΣΙ	2103311100								
<b>Ι. Χ. ΜΑΥΡΙΚΗΣ ΧΡΗΜΑΤΙΣΤΗΡΙΑΚΗ Α.Ε.Π.Ε.Υ</b>			a						
ΣΟΦΟΚΛΕΟΥΣ 5 5, ΑΘΗΝΑ	2103216730								
<b>ΚΑΠΠΑ ΧΡΗΜΑΤΙΣΤΗΡΙΑΚΗ Α.Ε.Π.Ε.Υ.</b>			a			a			
ΒΑΛΛΩΡΙΤΟΥ 15 15, ΑΘΗΝΑ	2103678600								
<b>ΚΑΡΑΜΑΝΩΦ ΧΡΗΜΑΤΙΣΤΗΡΙΑΚΗ Α.Ε.Π.Ε.Υ.</b>			a						
ΠΛ.ΑΓ.ΘΕΟΔΩΡΩΝ 2 2, ΑΘΗΝΑ	2103212947								
<b>ΚΥΚΛΟΣ ΧΡΗΜΑΤΙΣΤΗΡΙΑΚΗ Α.Ε.Π.Ε.Υ.</b>			a			a			
ΠΑΝΕΠΙΣΤΗΜΙΟΥ 39 39, ΑΘΗΝΑ	2103364300								
<b>ΛΕΩΝ ΔΕΠΟΛΑΣ ΧΡΗΜΑΤΙΣΤΗΡΙΑΚΗ Α.Ε.Π.Ε.Υ.</b>			a		a	a			
ΧΡΗΣΤΟΥ ΛΑΔΑ 1 1, ΑΘΗΝΑ	2103213276 -28								
<b>Ν. ΧΡΥΣΟΧΟΙΔΗΣ ΧΡΗΜΑΤΙΣΤΗΡΙΑΚΗ Α.Ε.Π.Ε.Υ</b>			a			a		a	
ΣΟΦΟΚΛΕΟΥΣ 7-9 7-9, ΑΘΗΝΑ	2103213913								
<b>ΠΑΝΤΕΛΑΚΗΣ ΧΡΗΜΑΤΙΣΤΗΡΙΑΚΗ Α.Ε.Π.Ε.Υ</b>			a		a	a	a		
ΕΘΝΙΚΗΣ ΑΝΤΙΣΤΑΣΕΩΣ 57, ΚΤΙΡΙΟ Β 57, ΧΑΛΑΝΔΡΙ	2106965000								
<b>ΠΕΙΡΑΙΩΣ ΜΟΝΟΠΡΟΣΩΠΗ Α.Ε.Π.Ε.Υ.</b>			a		a	a	a	a	
ΣΤΑΔΙΟΥ 10 10, ΑΘΗΝΑ	2103354100								
<b>ΠΗΓΑΣΟΣ ΧΡΗΜΑΤΙΣΤΗΡΙΑΚΗ Α.Ε.Π.Ε.Υ.</b>			a			a			
ΒΑΛΛΩΡΙΤΟΥ 17 & ΑΜΕΡΙΚΗΣ 17 , ΑΘΗΝΑ	2103670700								
<b>ΣΤ. ΕΜ. ΛΑΥΡΕΝΤΑΚΗΣ ΧΡΗΜΑΤΙΣΤΗΡΙΑΚΗ Α.Ε.Π.Ε.Υ.</b>			a			a			
ΣΟΦΟΚΛΕΟΥΣ 7-9 7-9, ΑΘΗΝΑ	2103213336								
<b>ΤΡΑΠΕΖΑ EUROBANK ΑΕ</b>								a	
ΟΘΩΝΟΣ 8 , ΑΘΗΝΑ	2103337000								
<b>ΤΡΑΠΕΖΑ ΟΡΤΙΜΑ BANK Α.Ε.</b>			a		a	a	a	a	
ΑΙΓΙΑΛΕΙΑΣ 32 & ΠΑΡΑΔΕΙΣΟΥ 32 , ΜΑΡΟΥΣΙ	2108173663								
<b>ΤΡΑΠΕΖΑ ΠΕΙΡΑΙΩΣ ΑΝΩΝΥΜΟΣ ΕΤΑΙΡΕΙΑ</b>			a			a		a	
ΑΜΕΡΙΚΗΣ 4 , ΑΘΗΝΑ	2103335000								

**Πίνακας Μετοχών Υπό Ειδική Διαπραγμάτευση**

Χρεόγραφο	Κατηγορία Διαπραγμάτευσης
Ειδικός Διαπραγματευτής	Έναρξη Ειδικής Διαπραγμάτευσης
<b>MLS ΠΛΗΡΟΦΟΡΙΚΗ (ΚΟ)</b>	<b>Κατάσταση σε Αναστολή</b>
ΠΕΙΡΑΙΩΣ ΜΟΝΟΠΡΟΣΩΠΗ Α.Ε.Π.Ε.Υ.	01/08/2019
<b>ALPHA ETF FTSE Athex Large Cap</b>	<b>Διαπραγματεύσιμα Αμοιβαία Κεφάλαια (Δ.Α.Κ.)</b>
ΑΛΦΑ FINANCE ΜΟΝΟΠΡΟΣΩΠΗ ΑΕΠΕΥ	02/01/1900
ΕΘΝΙΚΗ ΧΡΗΜΑΤΙΣΤΗΡΙΑΚΗ ΜΟΝΟΠΡΟΣΩΠΗ ΑΕΠΕΥ	02/01/1900
<b>ALPHA TRUST (ΚΟ)</b>	<b>Κύρια Αγορά</b>
ΛΕΩΝ ΔΕΠΟΛΑΣ ΧΡΗΜΑΤΙΣΤΗΡΙΑΚΗ Α.Ε.Π.Ε.Υ.	04/01/2021
<b>ALPHA ΥΠΗΡΕΣΙΩΝ ΣΥΜΜ (ΚΟ)</b>	<b>Κύρια Αγορά</b>
EUROBANK EQUITIES ΜΟΝΟΠΡΟΣΩΠΗ Α.Ε.Π.Ε.Υ.	22/10/2006
MERIT ΧΡΗΜΑΤΙΣΤΗΡΙΑΚΗ Α.Ε.Π.Ε.Υ.	03/09/2012
ΑΛΦΑ FINANCE ΜΟΝΟΠΡΟΣΩΠΗ ΑΕΠΕΥ	29/02/2016
ΕΘΝΙΚΗ ΧΡΗΜΑΤΙΣΤΗΡΙΑΚΗ ΜΟΝΟΠΡΟΣΩΠΗ ΑΕΠΕΥ	02/01/1900
ΕΛΛΗΝΟΑΜΕΡΙΚΑΝΙΚΗ ΧΡΗΜΑΤΙΣΤΗΡΙΑΚΗ ΑΕΠΕΥ	25/07/2014
ΛΕΩΝ ΔΕΠΟΛΑΣ ΧΡΗΜΑΤΙΣΤΗΡΙΑΚΗ Α.Ε.Π.Ε.Υ.	04/01/2016
ΠΕΙΡΑΙΩΣ ΜΟΝΟΠΡΟΣΩΠΗ Α.Ε.Π.Ε.Υ.	28/05/2009
<b>ΑΤΤΙΚΑ BANK Α.Τ.Ε. (ΚΟ)</b>	<b>Κύρια Αγορά</b>
EUROXX ΧΡΗΜΑΤΙΣΤΗΡΙΑΚΗ Α.Ε.Π.Ε.Υ.	22/01/2016
ΠΕΙΡΑΙΩΣ ΜΟΝΟΠΡΟΣΩΠΗ Α.Ε.Π.Ε.Υ.	20/09/2017
<b>AUTONELLAS (ΚΟ)</b>	<b>Κύρια Αγορά</b>
EUROXX ΧΡΗΜΑΤΙΣΤΗΡΙΑΚΗ Α.Ε.Π.Ε.Υ.	02/07/2018
ΑΛΦΑ FINANCE ΜΟΝΟΠΡΟΣΩΠΗ ΑΕΠΕΥ	01/07/2019
<b>AVE (ΚΟ)</b>	<b>Κύρια Αγορά</b>
EUROXX ΧΡΗΜΑΤΙΣΤΗΡΙΑΚΗ Α.Ε.Π.Ε.Υ.	05/06/2020
<b>BRIQ PROPERTIES (ΚΟ)</b>	<b>Κύρια Αγορά</b>
EUROBANK EQUITIES ΜΟΝΟΠΡΟΣΩΠΗ Α.Ε.Π.Ε.Υ.	09/09/2019
ΛΕΩΝ ΔΕΠΟΛΑΣ ΧΡΗΜΑΤΙΣΤΗΡΙΑΚΗ Α.Ε.Π.Ε.Υ.	22/02/2021
<b>CENERGY HOLDINGS (ΚΑ)</b>	<b>Κύρια Αγορά</b>
EUROBANK EQUITIES ΜΟΝΟΠΡΟΣΩΠΗ Α.Ε.Π.Ε.Υ.	02/01/2016
ΑΛΦΑ FINANCE ΜΟΝΟΠΡΟΣΩΠΗ ΑΕΠΕΥ	02/01/2016
ΤΡΑΠΕΖΑ ΟΡΤΙΜΑ BANK Α.Ε.	14/03/2022
<b>CNL CAPITAL (ΚΟ)</b>	<b>Κύρια Αγορά</b>
MERIT ΧΡΗΜΑΤΙΣΤΗΡΙΑΚΗ Α.Ε.Π.Ε.Υ.	01/10/2018
<b>COCA-COLA HBC AG (ΚΟ)</b>	<b>Κύρια Αγορά</b>
ΒΕΤΑ ΧΡΗΜΑΤΙΣΤΗΡΙΑΚΗ Α.Ε.Π.Ε.Υ.	08/03/2021
ΕΘΝΙΚΗ ΧΡΗΜΑΤΙΣΤΗΡΙΑΚΗ ΜΟΝΟΠΡΟΣΩΠΗ ΑΕΠΕΥ	02/01/1900
ΠΕΙΡΑΙΩΣ ΜΟΝΟΠΡΟΣΩΠΗ Α.Ε.Π.Ε.Υ.	04/05/2015
<b>DIMAND (ΚΟ)</b>	<b>Κύρια Αγορά</b>
EUROBANK EQUITIES ΜΟΝΟΠΡΟΣΩΠΗ Α.Ε.Π.Ε.Υ.	08/08/2022
ΑΛΦΑ FINANCE ΜΟΝΟΠΡΟΣΩΠΗ ΑΕΠΕΥ	08/08/2022
<b>EUROBANK HOLDINGS (ΚΟ)</b>	<b>Κύρια Αγορά</b>
EUROBANK EQUITIES ΜΟΝΟΠΡΟΣΩΠΗ Α.Ε.Π.Ε.Υ.	01/06/2012
MERIT ΧΡΗΜΑΤΙΣΤΗΡΙΑΚΗ Α.Ε.Π.Ε.Υ.	06/11/2017
ΑΛΦΑ FINANCE ΜΟΝΟΠΡΟΣΩΠΗ ΑΕΠΕΥ	09/01/2006
ΕΘΝΙΚΗ ΧΡΗΜΑΤΙΣΤΗΡΙΑΚΗ ΜΟΝΟΠΡΟΣΩΠΗ ΑΕΠΕΥ	02/01/1900
ΕΛΛΗΝΟΑΜΕΡΙΚΑΝΙΚΗ ΧΡΗΜΑΤΙΣΤΗΡΙΑΚΗ ΑΕΠΕΥ	25/07/2014
ΛΕΩΝ ΔΕΠΟΛΑΣ ΧΡΗΜΑΤΙΣΤΗΡΙΑΚΗ Α.Ε.Π.Ε.Υ.	30/11/2018
ΠΕΙΡΑΙΩΣ ΜΟΝΟΠΡΟΣΩΠΗ Α.Ε.Π.Ε.Υ.	28/09/2009
<b>FOURLIS ΣΥΜΜΕΤΟΧΩΝ (ΚΟ)</b>	<b>Κύρια Αγορά</b>
EUROBANK EQUITIES ΜΟΝΟΠΡΟΣΩΠΗ Α.Ε.Π.Ε.Υ.	01/12/2016
ΠΕΙΡΑΙΩΣ ΜΟΝΟΠΡΟΣΩΠΗ Α.Ε.Π.Ε.Υ.	06/03/2017
<b>HELLENIQ ENERGY (ΚΟ)</b>	<b>Κύρια Αγορά</b>
ΕΛΛΗΝΟΑΜΕΡΙΚΑΝΙΚΗ ΧΡΗΜΑΤΙΣΤΗΡΙΑΚΗ ΑΕΠΕΥ	14/09/2015
ΠΕΙΡΑΙΩΣ ΜΟΝΟΠΡΟΣΩΠΗ Α.Ε.Π.Ε.Υ.	20/03/2017
<b>IDEAL HOLDINGS (ΚΟ)</b>	<b>Κύρια Αγορά</b>
EUROBANK EQUITIES ΜΟΝΟΠΡΟΣΩΠΗ Α.Ε.Π.Ε.Υ.	07/06/2021
ΠΕΙΡΑΙΩΣ ΜΟΝΟΠΡΟΣΩΠΗ Α.Ε.Π.Ε.Υ.	07/06/2021
<b>INFORM Π. ΛΥΚΟΣ (ΚΟ)</b>	<b>Κύρια Αγορά</b>
ΒΕΤΑ ΧΡΗΜΑΤΙΣΤΗΡΙΑΚΗ Α.Ε.Π.Ε.Υ.	31/01/2022
<b>INTERCONTINENTAL (ΚΟ)</b>	<b>Κύρια Αγορά</b>
ΛΕΩΝ ΔΕΠΟΛΑΣ ΧΡΗΜΑΤΙΣΤΗΡΙΑΚΗ Α.Ε.Π.Ε.Υ.	03/06/2019
<b>INTRAKAT (ΚΟ)</b>	<b>Κύρια Αγορά</b>
ΠΑΝΤΕΛΑΚΗΣ ΧΡΗΜΑΤΙΣΤΗΡΙΑΚΗ Α.Ε.Π.Ε.Υ.	10/10/2022
<b>JUMBO (ΚΟ)</b>	<b>Κύρια Αγορά</b>
ΒΕΤΑ ΧΡΗΜΑΤΙΣΤΗΡΙΑΚΗ Α.Ε.Π.Ε.Υ.	01/02/2021
EUROBANK EQUITIES ΜΟΝΟΠΡΟΣΩΠΗ Α.Ε.Π.Ε.Υ.	25/05/2020
MERIT ΧΡΗΜΑΤΙΣΤΗΡΙΑΚΗ Α.Ε.Π.Ε.Υ.	06/11/2017
ΠΕΙΡΑΙΩΣ ΜΟΝΟΠΡΟΣΩΠΗ Α.Ε.Π.Ε.Υ.	06/03/2017

**Πίνακας Μετοχών Υπό Ειδική Διαπραγμάτευση**

Χρεόγραφο	Κατηγορία Διαπραγμάτευσης
Ειδικός Διαπραγματευτής	Έναρξη Ειδικής Διαπραγμάτευσης
<b>LAMDA DEVELOPMENT(ΚΟ)</b>	<b>Κύρια Αγορά</b>
EUROBANK EQUITIES ΜΟΝΟΠΡΟΣΩΠΗ Α.Ε.Π.Ε.Υ.	08/12/2014
ΠΑΝΤΕΛΑΚΗΣ ΧΡΗΜΑΤΙΣΤΗΡΙΑΚΗ Α.Ε.Π.Ε.Υ.	06/11/2017
ΠΕΙΡΑΙΩΣ ΜΟΝΟΠΡΟΣΩΠΗ Α.Ε.Π.Ε.Υ.	29/06/2017
<b>MARFIN INVESTMENT GROUP (ΚΟ)</b>	<b>Κύρια Αγορά</b>
EUROBANK EQUITIES ΜΟΝΟΠΡΟΣΩΠΗ Α.Ε.Π.Ε.Υ.	23/03/2015
ΠΕΙΡΑΙΩΣ ΜΟΝΟΠΡΟΣΩΠΗ Α.Ε.Π.Ε.Υ.	02/02/2009
<b>PREMIA (ΚΟ)</b>	<b>Κύρια Αγορά</b>
ΒΕΤΑ ΧΡΗΜΑΤΙΣΤΗΡΙΑΚΗ Α.Ε.Π.Ε.Υ.	01/06/2021
ΛΕΩΝ ΔΕΠΟΛΑΣ ΧΡΗΜΑΤΙΣΤΗΡΙΑΚΗ Α.Ε.Π.Ε.Υ.	05/12/2022
ΠΑΝΤΕΛΑΚΗΣ ΧΡΗΜΑΤΙΣΤΗΡΙΑΚΗ Α.Ε.Π.Ε.Υ.	23/12/2021
<b>PROFILE (ΚΟ)</b>	<b>Κύρια Αγορά</b>
ΠΑΝΤΕΛΑΚΗΣ ΧΡΗΜΑΤΙΣΤΗΡΙΑΚΗ Α.Ε.Π.Ε.Υ.	01/07/2019
<b>QUEST ΣΥΜΜΕΤΟΧΩΝ (ΚΟ)</b>	<b>Κύρια Αγορά</b>
ΒΕΤΑ ΧΡΗΜΑΤΙΣΤΗΡΙΑΚΗ Α.Ε.Π.Ε.Υ.	26/03/2018
EUROBANK EQUITIES ΜΟΝΟΠΡΟΣΩΠΗ Α.Ε.Π.Ε.Υ.	28/01/2019
<b>ΤΙΤΑΝ CEMENT (ΚΑ)</b>	<b>Κύρια Αγορά</b>
ΒΕΤΑ ΧΡΗΜΑΤΙΣΤΗΡΙΑΚΗ Α.Ε.Π.Ε.Υ.	01/02/2021
EUROBANK EQUITIES ΜΟΝΟΠΡΟΣΩΠΗ Α.Ε.Π.Ε.Υ.	06/11/2019
ΠΕΙΡΑΙΩΣ ΜΟΝΟΠΡΟΣΩΠΗ Α.Ε.Π.Ε.Υ.	18/01/2021
<b>UNIBIOS (ΚΟ)</b>	<b>Κύρια Αγορά</b>
ΛΕΩΝ ΔΕΠΟΛΑΣ ΧΡΗΜΑΤΙΣΤΗΡΙΑΚΗ Α.Ε.Π.Ε.Υ.	01/02/2021
<b>VIOTALCO SA/NV (ΚΑ)</b>	<b>Κύρια Αγορά</b>
EUROBANK EQUITIES ΜΟΝΟΠΡΟΣΩΠΗ Α.Ε.Π.Ε.Υ.	04/03/2014
MERIT ΧΡΗΜΑΤΙΣΤΗΡΙΑΚΗ Α.Ε.Π.Ε.Υ.	17/03/2014
ΑΛΦΑ FINANCE ΜΟΝΟΠΡΟΣΩΠΗ ΑΕΠΕΥ	11/03/2008
<b>ΑΒΑΞ Α.Ε. (ΚΟ)</b>	<b>Κύρια Αγορά</b>
EUROBANK EQUITIES ΜΟΝΟΠΡΟΣΩΠΗ Α.Ε.Π.Ε.Υ.	14/12/2015
ΠΕΙΡΑΙΩΣ ΜΟΝΟΠΡΟΣΩΠΗ Α.Ε.Π.Ε.Υ.	01/02/2021
<b>ΑΔΜΗΕ ΣΥΜΜΕΤΟΧΩΝ Α.Ε. (ΚΟ)</b>	<b>Κύρια Αγορά</b>
EUROBANK EQUITIES ΜΟΝΟΠΡΟΣΩΠΗ Α.Ε.Π.Ε.Υ.	24/05/2021
ΕΛΛΗΝΟΑΜΕΡΙΚΑΝΙΚΗ ΧΡΗΜΑΤΙΣΤΗΡΙΑΚΗ ΑΕΠΕΥ	09/03/2020
ΠΕΙΡΑΙΩΣ ΜΟΝΟΠΡΟΣΩΠΗ Α.Ε.Π.Ε.Υ.	29/06/2017
<b>ΑΕΡΟΠΟΡΙΑ ΑΙΓΑΙΟΥ (ΚΟ)</b>	<b>Κύρια Αγορά</b>
EUROBANK EQUITIES ΜΟΝΟΠΡΟΣΩΠΗ Α.Ε.Π.Ε.Υ.	22/09/2020
<b>ΑΝΔΡΟΜΕΔΑ ΑΕΕΧ (ΚΟ)</b>	<b>Κύρια Αγορά</b>
ΒΕΤΑ ΧΡΗΜΑΤΙΣΤΗΡΙΑΚΗ Α.Ε.Π.Ε.Υ.	15/02/2021
<b>ΓΕΚ ΤΕΡΝΑ (ΚΟ)</b>	<b>Κύρια Αγορά</b>
ΒΕΤΑ ΧΡΗΜΑΤΙΣΤΗΡΙΑΚΗ Α.Ε.Π.Ε.Υ.	08/03/2021
EUROBANK EQUITIES ΜΟΝΟΠΡΟΣΩΠΗ Α.Ε.Π.Ε.Υ.	24/05/2021
ΠΕΙΡΑΙΩΣ ΜΟΝΟΠΡΟΣΩΠΗ Α.Ε.Π.Ε.Υ.	29/08/2019
<b>ΔΕΗ (ΚΟ)</b>	<b>Κύρια Αγορά</b>
ΒΕΤΑ ΧΡΗΜΑΤΙΣΤΗΡΙΑΚΗ Α.Ε.Π.Ε.Υ.	01/02/2021
EUROBANK EQUITIES ΜΟΝΟΠΡΟΣΩΠΗ Α.Ε.Π.Ε.Υ.	22/10/2006
MERIT ΧΡΗΜΑΤΙΣΤΗΡΙΑΚΗ Α.Ε.Π.Ε.Υ.	06/11/2017
ΑΛΦΑ FINANCE ΜΟΝΟΠΡΟΣΩΠΗ ΑΕΠΕΥ	09/01/2006
ΕΘΝΙΚΗ ΧΡΗΜΑΤΙΣΤΗΡΙΑΚΗ ΜΟΝΟΠΡΟΣΩΠΗ ΑΕΠΕΥ	02/01/1900
ΕΛΛΗΝΟΑΜΕΡΙΚΑΝΙΚΗ ΧΡΗΜΑΤΙΣΤΗΡΙΑΚΗ ΑΕΠΕΥ	01/09/2014
ΠΕΙΡΑΙΩΣ ΜΟΝΟΠΡΟΣΩΠΗ Α.Ε.Π.Ε.Υ.	28/09/2009
<b>ΕΘΝΙΚΗ ΤΡΑΠΕΖΑ (ΚΟ)</b>	<b>Κύρια Αγορά</b>
EUROBANK EQUITIES ΜΟΝΟΠΡΟΣΩΠΗ Α.Ε.Π.Ε.Υ.	22/10/2006
MERIT ΧΡΗΜΑΤΙΣΤΗΡΙΑΚΗ Α.Ε.Π.Ε.Υ.	03/09/2012
ΑΛΦΑ FINANCE ΜΟΝΟΠΡΟΣΩΠΗ ΑΕΠΕΥ	09/01/2006
ΕΘΝΙΚΗ ΧΡΗΜΑΤΙΣΤΗΡΙΑΚΗ ΜΟΝΟΠΡΟΣΩΠΗ ΑΕΠΕΥ	02/01/1900
ΕΛΛΗΝΟΑΜΕΡΙΚΑΝΙΚΗ ΧΡΗΜΑΤΙΣΤΗΡΙΑΚΗ ΑΕΠΕΥ	25/07/2014
ΛΕΩΝ ΔΕΠΟΛΑΣ ΧΡΗΜΑΤΙΣΤΗΡΙΑΚΗ Α.Ε.Π.Ε.Υ.	20/05/2015
ΠΕΙΡΑΙΩΣ ΜΟΝΟΠΡΟΣΩΠΗ Α.Ε.Π.Ε.Υ.	08/09/2008
<b>ΕΚΤΕΡ (ΚΟ)</b>	<b>Κύρια Αγορά</b>
ΒΕΤΑ ΧΡΗΜΑΤΙΣΤΗΡΙΑΚΗ Α.Ε.Π.Ε.Υ.	26/09/2022
EUROBANK EQUITIES ΜΟΝΟΠΡΟΣΩΠΗ Α.Ε.Π.Ε.Υ.	16/10/2017
ΛΕΩΝ ΔΕΠΟΛΑΣ ΧΡΗΜΑΤΙΣΤΗΡΙΑΚΗ Α.Ε.Π.Ε.Υ.	21/05/2018
<b>ΕΛΑΣΤΡΟΝ (ΚΟ)</b>	<b>Κύρια Αγορά</b>
ΛΕΩΝ ΔΕΠΟΛΑΣ ΧΡΗΜΑΤΙΣΤΗΡΙΑΚΗ Α.Ε.Π.Ε.Υ.	20/02/2017
<b>ΕΛΒΑΛΧΑΛΚΟΡ (ΚΟ)</b>	<b>Κύρια Αγορά</b>
EUROBANK EQUITIES ΜΟΝΟΠΡΟΣΩΠΗ Α.Ε.Π.Ε.Υ.	07/05/2018
ΑΛΦΑ FINANCE ΜΟΝΟΠΡΟΣΩΠΗ ΑΕΠΕΥ	07/05/2018

**Πίνακας Μετοχών Υπό Ειδική Διαπραγμάτευση**

Χρεόγραφο	Κατηγορία Διαπραγμάτευσης
Ειδικός Διαπραγματευτής	Έναρξη Ειδικής Διαπραγμάτευσης
<b>ΕΛΛΑΚΤΩΡ (ΚΟ)</b>	<b>Κύρια Αγορά</b>
EUROBANK EQUITIES ΜΟΝΟΠΡΟΣΩΠΗ Α.Ε.Π.Ε.Υ.	01/06/2012
EUROXX ΧΡΗΜΑΤΙΣΤΗΡΙΑΚΗ Α.Ε.Π.Ε.Υ.	24/09/2018
ΑΛΦΑ FINANCE ΜΟΝΟΠΡΟΣΩΠΗ ΑΕΠΕΥ	18/03/2019
ΕΘΝΙΚΗ ΧΡΗΜΑΤΙΣΤΗΡΙΑΚΗ ΜΟΝΟΠΡΟΣΩΠΗ ΑΕΠΕΥ	02/01/1900
ΠΕΙΡΑΙΩΣ ΜΟΝΟΠΡΟΣΩΠΗ Α.Ε.Π.Ε.Υ.	22/10/2018
<b>ΕΛΛΗΝ ΧΡΗΜΑΤΙΣΤΗΡΙΑ-Χ.Α. (ΚΟ)</b>	<b>Κύρια Αγορά</b>
ΕΘΝΙΚΗ ΧΡΗΜΑΤΙΣΤΗΡΙΑΚΗ ΜΟΝΟΠΡΟΣΩΠΗ ΑΕΠΕΥ	02/01/1900
ΕΛΛΗΝΟΑΜΕΡΙΚΑΝΙΚΗ ΧΡΗΜΑΤΙΣΤΗΡΙΑΚΗ ΑΕΠΕΥ	01/09/2014
ΠΕΙΡΑΙΩΣ ΜΟΝΟΠΡΟΣΩΠΗ Α.Ε.Π.Ε.Υ.	04/05/2015
<b>ΕΛΤΟΝ (ΚΟ)</b>	<b>Κύρια Αγορά</b>
ΒΕΤΑ ΧΡΗΜΑΤΙΣΤΗΡΙΑΚΗ Α.Ε.Π.Ε.Υ.	03/09/2012
EUROBANK EQUITIES ΜΟΝΟΠΡΟΣΩΠΗ Α.Ε.Π.Ε.Υ.	28/11/2022
ΛΕΩΝ ΔΕΠΟΛΑΣ ΧΡΗΜΑΤΙΣΤΗΡΙΑΚΗ Α.Ε.Π.Ε.Υ.	01/04/2019
<b>ΕΝΤΕΡΣΟΦΤ (ΚΟ)</b>	<b>Κύρια Αγορά</b>
EUROBANK EQUITIES ΜΟΝΟΠΡΟΣΩΠΗ Α.Ε.Π.Ε.Υ.	22/06/2020
<b>ΕΥΔΑΠ (ΚΟ)</b>	<b>Κύρια Αγορά</b>
EUROBANK EQUITIES ΜΟΝΟΠΡΟΣΩΠΗ Α.Ε.Π.Ε.Υ.	10/06/2019
ΑΛΦΑ FINANCE ΜΟΝΟΠΡΟΣΩΠΗ ΑΕΠΕΥ	27/01/2020
<b>ΙΝΤΕΡΓΟΥΝΤ-ΞΥΛΕΜΠΟΡΙΑ (ΚΟ)</b>	<b>Κύρια Αγορά</b>
EUROBANK EQUITIES ΜΟΝΟΠΡΟΣΩΠΗ Α.Ε.Π.Ε.Υ.	05/07/2021
ΠΑΝΤΕΛΑΚΗΣ ΧΡΗΜΑΤΙΣΤΗΡΙΑΚΗ Α.Ε.Π.Ε.Υ.	01/07/2021
<b>ΙΝΤΕΡΛΑΪΦ (ΚΟ)</b>	<b>Κύρια Αγορά</b>
ΒΕΤΑ ΧΡΗΜΑΤΙΣΤΗΡΙΑΚΗ Α.Ε.Π.Ε.Υ.	24/10/2022
<b>ΚΛΟΥΚΙΝΑΣ - ΛΑΠΠΑΣ (ΚΟ)</b>	<b>Κύρια Αγορά</b>
ΒΕΤΑ ΧΡΗΜΑΤΙΣΤΗΡΙΑΚΗ Α.Ε.Π.Ε.Υ.	22/09/2014
<b>ΚΡΙ - ΚΡΙ (ΚΟ)</b>	<b>Κύρια Αγορά</b>
EUROBANK EQUITIES ΜΟΝΟΠΡΟΣΩΠΗ Α.Ε.Π.Ε.Υ.	07/05/2018
ΛΕΩΝ ΔΕΠΟΛΑΣ ΧΡΗΜΑΤΙΣΤΗΡΙΑΚΗ Α.Ε.Π.Ε.Υ.	16/01/2017
<b>ΛΑΜΨΑ (ΚΟ)</b>	<b>Κύρια Αγορά</b>
ΛΕΩΝ ΔΕΠΟΛΑΣ ΧΡΗΜΑΤΙΣΤΗΡΙΑΚΗ Α.Ε.Π.Ε.Υ.	16/01/2017
<b>ΜΟΤΟΡ ΟΪΛ (ΚΟ)</b>	<b>Κύρια Αγορά</b>
ΒΕΤΑ ΧΡΗΜΑΤΙΣΤΗΡΙΑΚΗ Α.Ε.Π.Ε.Υ.	08/03/2021
EUROBANK EQUITIES ΜΟΝΟΠΡΟΣΩΠΗ Α.Ε.Π.Ε.Υ.	22/10/2006
MERIT ΧΡΗΜΑΤΙΣΤΗΡΙΑΚΗ Α.Ε.Π.Ε.Υ.	25/02/2019
ΕΘΝΙΚΗ ΧΡΗΜΑΤΙΣΤΗΡΙΑΚΗ ΜΟΝΟΠΡΟΣΩΠΗ ΑΕΠΕΥ	02/01/1900
ΛΕΩΝ ΔΕΠΟΛΑΣ ΧΡΗΜΑΤΙΣΤΗΡΙΑΚΗ Α.Ε.Π.Ε.Υ.	01/04/2019
ΠΕΙΡΑΙΩΣ ΜΟΝΟΠΡΟΣΩΠΗ Α.Ε.Π.Ε.Υ.	04/05/2015
<b>ΜΠΛΕ ΚΕΔΡΟΣ (ΚΟ)</b>	<b>Κύρια Αγορά</b>
MERIT ΧΡΗΜΑΤΙΣΤΗΡΙΑΚΗ Α.Ε.Π.Ε.Υ.	30/09/2022
<b>ΜΥΤΙΛΗΝΑΙΟΣ (ΚΟ)</b>	<b>Κύρια Αγορά</b>
ΒΕΤΑ ΧΡΗΜΑΤΙΣΤΗΡΙΑΚΗ Α.Ε.Π.Ε.Υ.	11/04/2022
EUROBANK EQUITIES ΜΟΝΟΠΡΟΣΩΠΗ Α.Ε.Π.Ε.Υ.	20/09/2017
MERIT ΧΡΗΜΑΤΙΣΤΗΡΙΑΚΗ Α.Ε.Π.Ε.Υ.	25/02/2019
ΑΛΦΑ FINANCE ΜΟΝΟΠΡΟΣΩΠΗ ΑΕΠΕΥ	15/04/2019
ΕΘΝΙΚΗ ΧΡΗΜΑΤΙΣΤΗΡΙΑΚΗ ΜΟΝΟΠΡΟΣΩΠΗ ΑΕΠΕΥ	02/01/1900
ΠΕΙΡΑΙΩΣ ΜΟΝΟΠΡΟΣΩΠΗ Α.Ε.Π.Ε.Υ.	04/05/2015
<b>ΟΛΠ (ΚΟ)</b>	<b>Κύρια Αγορά</b>
EUROBANK EQUITIES ΜΟΝΟΠΡΟΣΩΠΗ Α.Ε.Π.Ε.Υ.	06/02/2019
<b>ΟΠΑΠ (ΚΟ)</b>	<b>Κύρια Αγορά</b>
ΒΕΤΑ ΧΡΗΜΑΤΙΣΤΗΡΙΑΚΗ Α.Ε.Π.Ε.Υ.	11/04/2022
EUROBANK EQUITIES ΜΟΝΟΠΡΟΣΩΠΗ Α.Ε.Π.Ε.Υ.	22/10/2006
MERIT ΧΡΗΜΑΤΙΣΤΗΡΙΑΚΗ Α.Ε.Π.Ε.Υ.	20/03/2017
ΑΛΦΑ FINANCE ΜΟΝΟΠΡΟΣΩΠΗ ΑΕΠΕΥ	09/01/2006
ΕΘΝΙΚΗ ΧΡΗΜΑΤΙΣΤΗΡΙΑΚΗ ΜΟΝΟΠΡΟΣΩΠΗ ΑΕΠΕΥ	02/01/1900
ΕΛΛΗΝΟΑΜΕΡΙΚΑΝΙΚΗ ΧΡΗΜΑΤΙΣΤΗΡΙΑΚΗ ΑΕΠΕΥ	25/07/2014
ΠΕΙΡΑΙΩΣ ΜΟΝΟΠΡΟΣΩΠΗ Α.Ε.Π.Ε.Υ.	04/05/2015
<b>ΟΤΕ (ΚΟ)</b>	<b>Κύρια Αγορά</b>
ΒΕΤΑ ΧΡΗΜΑΤΙΣΤΗΡΙΑΚΗ Α.Ε.Π.Ε.Υ.	11/04/2022
EUROBANK EQUITIES ΜΟΝΟΠΡΟΣΩΠΗ Α.Ε.Π.Ε.Υ.	22/10/2006
MERIT ΧΡΗΜΑΤΙΣΤΗΡΙΑΚΗ Α.Ε.Π.Ε.Υ.	20/03/2017
ΑΛΦΑ FINANCE ΜΟΝΟΠΡΟΣΩΠΗ ΑΕΠΕΥ	09/01/2006
ΕΘΝΙΚΗ ΧΡΗΜΑΤΙΣΤΗΡΙΑΚΗ ΜΟΝΟΠΡΟΣΩΠΗ ΑΕΠΕΥ	02/01/1900
ΕΛΛΗΝΟΑΜΕΡΙΚΑΝΙΚΗ ΧΡΗΜΑΤΙΣΤΗΡΙΑΚΗ ΑΕΠΕΥ	25/07/2014
ΛΕΩΝ ΔΕΠΟΛΑΣ ΧΡΗΜΑΤΙΣΤΗΡΙΑΚΗ Α.Ε.Π.Ε.Υ.	20/04/2015
ΠΕΙΡΑΙΩΣ ΜΟΝΟΠΡΟΣΩΠΗ Α.Ε.Π.Ε.Υ.	08/09/2008
<b>ΠΑΠΟΥΤΣΑΝΗΣ (ΚΟ)</b>	<b>Κύρια Αγορά</b>
ΒΕΤΑ ΧΡΗΜΑΤΙΣΤΗΡΙΑΚΗ Α.Ε.Π.Ε.Υ.	25/11/2013
EUROBANK EQUITIES ΜΟΝΟΠΡΟΣΩΠΗ Α.Ε.Π.Ε.Υ.	06/12/2021

**Πίνακας Μετοχών Υπό Ειδική Διαπραγμάτευση**

Χρεόγραφο	Κατηγορία Διαπραγμάτευσης
Ειδικός Διαπραγματευτής	Έναρξη Ειδικής Διαπραγμάτευσης
<b>ΠΕΙΡΑΙΩΣ FINANCIAL HOLD (ΚΟ)</b>	<b>Κύρια Αγορά</b>
EUROBANK EQUITIES ΜΟΝΟΠΡΟΣΩΠΗ Α.Ε.Π.Ε.Υ.	22/10/2006
EUROXX ΧΡΗΜΑΤΙΣΤΗΡΙΑΚΗ Α.Ε.Π.Ε.Υ.	15/02/2016
MERIT ΧΡΗΜΑΤΙΣΤΗΡΙΑΚΗ Α.Ε.Π.Ε.Υ.	16/09/2013
ΑΛΦΑ FINANCE ΜΟΝΟΠΡΟΣΩΠΗ ΑΕΠΕΥ	15/04/2019
ΕΘΝΙΚΗ ΧΡΗΜΑΤΙΣΤΗΡΙΑΚΗ ΜΟΝΟΠΡΟΣΩΠΗ ΑΕΠΕΥ	02/01/1900
ΕΛΛΗΝΟΑΜΕΡΙΚΑΝΙΚΗ ΧΡΗΜΑΤΙΣΤΗΡΙΑΚΗ ΑΕΠΕΥ	25/07/2014
ΛΕΩΝ ΔΕΠΟΛΑΣ ΧΡΗΜΑΤΙΣΤΗΡΙΑΚΗ Α.Ε.Π.Ε.Υ.	30/11/2018
ΠΕΙΡΑΙΩΣ ΜΟΝΟΠΡΟΣΩΠΗ Α.Ε.Π.Ε.Υ.	16/02/2009
<b>ΠΕΤΡΟΠΟΥΛΟΣ ΠΕΤΡΟΣ (ΚΟ)</b>	<b>Κύρια Αγορά</b>
EUROBANK EQUITIES ΜΟΝΟΠΡΟΣΩΠΗ Α.Ε.Π.Ε.Υ.	01/04/2019
ΠΑΝΤΕΛΑΚΗΣ ΧΡΗΜΑΤΙΣΤΗΡΙΑΚΗ Α.Ε.Π.Ε.Υ.	16/03/2020
<b>ΠΛΑΙΣΙΟ COMPUTERS (ΚΟ)</b>	<b>Κύρια Αγορά</b>
EUROBANK EQUITIES ΜΟΝΟΠΡΟΣΩΠΗ Α.Ε.Π.Ε.Υ.	02/03/2015
<b>ΠΛΑΣΤΙΚΑ ΘΡΑΚΗΣ (ΚΟ)</b>	<b>Κύρια Αγορά</b>
EUROBANK EQUITIES ΜΟΝΟΠΡΟΣΩΠΗ Α.Ε.Π.Ε.Υ.	26/03/2018
ΑΛΦΑ FINANCE ΜΟΝΟΠΡΟΣΩΠΗ ΑΕΠΕΥ	26/03/2018
<b>ΣΑΡΑΝΤΗΣ ΓΡ. (ΚΟ)</b>	<b>Κύρια Αγορά</b>
ΒΕΤΑ ΧΡΗΜΑΤΙΣΤΗΡΙΑΚΗ Α.Ε.Π.Ε.Υ.	14/05/2012
EUROBANK EQUITIES ΜΟΝΟΠΡΟΣΩΠΗ Α.Ε.Π.Ε.Υ.	24/10/2016
<b>ΣΙΔΑΜΑ ΜΕΤΑΛΛΟΥΡΓΙΚΗ (ΚΟ)</b>	<b>Κύρια Αγορά</b>
ΛΕΩΝ ΔΕΠΟΛΑΣ ΧΡΗΜΑΤΙΣΤΗΡΙΑΚΗ Α.Ε.Π.Ε.Υ.	06/06/2022
<b>ΤΕΡΝΑ ΕΝΕΡΓΕΙΑΚΗ (ΚΟ)</b>	<b>Κύρια Αγορά</b>
EUROBANK EQUITIES ΜΟΝΟΠΡΟΣΩΠΗ Α.Ε.Π.Ε.Υ.	24/05/2021
ΠΕΙΡΑΙΩΣ ΜΟΝΟΠΡΟΣΩΠΗ Α.Ε.Π.Ε.Υ.	09/12/2019
<b>ΤΕΧΝΙΚΗ ΟΛΥΜΠΙΑΚΗ (ΚΟ)</b>	<b>Κύρια Αγορά</b>
ΒΕΤΑ ΧΡΗΜΑΤΙΣΤΗΡΙΑΚΗ Α.Ε.Π.Ε.Υ.	04/04/2022
<b>ΤΖΙΡΑΚΙΑΝ ΠΡΟΦΙΛ (ΚΟ)</b>	<b>Κύρια Αγορά</b>
ΛΕΩΝ ΔΕΠΟΛΑΣ ΧΡΗΜΑΤΙΣΤΗΡΙΑΚΗ Α.Ε.Π.Ε.Υ.	19/07/2021

**Γνωστοποιήσεις Συναλλαγών - Κατάλογος Υπόχρεων Προσώπων**

Ημερομηνία Υποβολής [1]	Επωνυμία	Λόγος Υποβολής [2]	Υπόχρεος	Ιδιότητα Υποχρέου	Σχέση με τον Υπόχρεο	Ημερομηνία Συναλλαγής	Αγορά	Όγκος Συναλλαγών	Αξία Συναλλαγών	Φύση Συναλλαγής [3]	Είδος Χρηματικού μέσου	Παρατηρήσεις [4]
06/12/2022	EUROBANK ERGASIAS YΠHPPEΣIΩN KAI CΥMMETOXΩN A.E.	B	ΒΑΣΙΛΕΙΟΥ ΚΩΝΣΤΑΝΤΙΝΟΣ	Μέλος ΔΣ Εκτελεστικό	Συνδεδόμενο Νομικό Πρόσωπο	01/12/2022	ΠΑΡΑΓΩΓΩΝ ΧΑ	5	550.00	A	Παράγωγο	1
06/12/2022	EUROBANK ERGASIAS YΠHPPEΣIΩN KAI CΥMMETOXΩN A.E.	B	ΒΑΣΙΛΕΙΟΥ ΚΩΝΣΤΑΝΤΙΝΟΣ	Μέλος ΔΣ Εκτελεστικό	Συνδεδόμενο Νομικό Πρόσωπο	01/12/2022	ΑΞΙΩΝ ΧΑ	57,962	63,903.86	A	Μετοχή	1
06/12/2022	EUROBANK ERGASIAS YΠHPPEΣIΩN KAI CΥMMETOXΩN A.E.	B	ΒΑΣΙΛΕΙΟΥ ΚΩΝΣΤΑΝΤΙΝΟΣ	Μέλος ΔΣ Εκτελεστικό	Συνδεδόμενο Νομικό Πρόσωπο	01/12/2022	ΑΞΙΩΝ ΧΑ	15,200	16,750.40	A	Μετοχή	1
06/12/2022	EUROBANK ERGASIAS YΠHPPEΣIΩN KAI CΥMMETOXΩN A.E.	B	ΒΑΣΙΛΕΙΟΥ ΚΩΝΣΤΑΝΤΙΝΟΣ	Μέλος ΔΣ Εκτελεστικό	Συνδεδόμενο Νομικό Πρόσωπο	01/12/2022	ΑΞΙΩΝ ΧΑ	57,962	64,096.85	Π	Μετοχή	1
06/12/2022	EUROBANK ERGASIAS YΠHPPEΣIΩN KAI CΥMMETOXΩN A.E.	B	ΒΑΣΙΛΕΙΟΥ ΚΩΝΣΤΑΝΤΙΝΟΣ	Μέλος ΔΣ Εκτελεστικό	Συνδεδόμενο Νομικό Πρόσωπο	01/12/2022	ΑΞΙΩΝ ΧΑ	44,515	49,439.90	Π	Μετοχή	1
06/12/2022	EUROBANK ERGASIAS YΠHPPEΣIΩN KAI CΥMMETOXΩN A.E.	B	ΒΑΣΙΛΕΙΟΥ ΚΩΝΣΤΑΝΤΙΝΟΣ	Μέλος ΔΣ Εκτελεστικό	Συνδεδόμενο Νομικό Πρόσωπο	02/12/2022	ΠΑΡΑΓΩΓΩΝ ΧΑ	50	5,300.00	Π	Παράγωγο	1
06/12/2022	EUROBANK ERGASIAS YΠHPPEΣIΩN KAI CΥMMETOXΩN A.E.	B	ΒΑΣΙΛΕΙΟΥ ΚΩΝΣΤΑΝΤΙΝΟΣ	Μέλος ΔΣ Εκτελεστικό	Συνδεδόμενο Νομικό Πρόσωπο	02/12/2022	ΑΞΙΩΝ ΧΑ	114,297	125,207.78	Π	Μετοχή	1
06/12/2022	EUROBANK ERGASIAS YΠHPPEΣIΩN KAI CΥMMETOXΩN A.E.	B	ΒΑΣΙΛΕΙΟΥ ΚΩΝΣΤΑΝΤΙΝΟΣ	Μέλος ΔΣ Εκτελεστικό	Συνδεδόμενο Νομικό Πρόσωπο	02/12/2022	ΑΞΙΩΝ ΧΑ	114,297	124,961.21	A	Μετοχή	1
06/12/2022	EUROBANK ERGASIAS YΠHPPEΣIΩN KAI CΥMMETOXΩN A.E.	B	ΒΑΣΙΛΕΙΟΥ ΚΩΝΣΤΑΝΤΙΝΟΣ	Μέλος ΔΣ Εκτελεστικό	Συνδεδόμενο Νομικό Πρόσωπο	05/12/2022	ΑΞΙΩΝ ΧΑ	334,593	343,819.91	Π	Μετοχή	1
06/12/2022	EUROBANK ERGASIAS YΠHPPEΣIΩN KAI CΥMMETOXΩN A.E.	B	ΒΑΣΙΛΕΙΟΥ ΚΩΝΣΤΑΝΤΙΝΟΣ	Μέλος ΔΣ Εκτελεστικό	Συνδεδόμενο Νομικό Πρόσωπο	05/12/2022	ΠΑΡΑΓΩΓΩΝ ΧΑ	21	2,163.00	Π	Παράγωγο	1
06/12/2022	EUROBANK ERGASIAS YΠHPPEΣIΩN KAI CΥMMETOXΩN A.E.	B	ΒΑΣΙΛΕΙΟΥ ΚΩΝΣΤΑΝΤΙΝΟΣ	Μέλος ΔΣ Εκτελεστικό	Συνδεδόμενο Νομικό Πρόσωπο	05/12/2022	ΑΞΙΩΝ ΧΑ	334,593	343,409.93	A	Μετοχή	1
06/12/2022	EUROBANK ERGASIAS YΠHPPEΣIΩN KAI CΥMMETOXΩN A.E.	B	ΒΑΣΙΛΕΙΟΥ ΚΩΝΣΤΑΝΤΙΝΟΣ	Μέλος ΔΣ Εκτελεστικό	Συνδεδόμενο Νομικό Πρόσωπο	05/12/2022	ΑΞΙΩΝ ΧΑ	25,261	26,043.88	A	Μετοχή	1
06/12/2022	TITAN CEMENT INTERNATIONAL S.A.	B	ΠΑΠΑΛΕΞΟΠΟΥΛΟΥ ΑΛΕΞΑΝΔΡΑ	Μέλος ΔΣ Εκτελεστικό	Συνδεδόμενο Νομικό Πρόσωπο	05/12/2022	ΑΞΙΩΝ ΧΑ	2,000	24,380.00	A	Μετοχή	1
06/12/2022	ΕΛΛΗΝΙΚΑ ΧΡΗΜΑΤΙΣΤΗΡΙΑ - ΧΡΗΜΑΤΙΣΤΗΡΙΟ ΑΘΗΝΩΝ ΑΝΩΝΥΜΗ ΕΤΑΙΡΕΙΑ ΣΥΜΜΕΤΟΧΩΝ	B	ΒΑΣΙΛΕΙΟΥ ΚΩΝΣΤΑΝΤΙΝΟΣ	Μέλος ΔΣ Μη Εκτελεστικό	Συνδεδόμενο Νομικό Πρόσωπο	24/11/2022	ΠΑΡΑΓΩΓΩΝ ΧΑ	4	1,255.00	Π	Παράγωγο	1
06/12/2022	ΕΛΛΗΝΙΚΑ ΧΡΗΜΑΤΙΣΤΗΡΙΑ - ΧΡΗΜΑΤΙΣΤΗΡΙΟ ΑΘΗΝΩΝ ΑΝΩΝΥΜΗ ΕΤΑΙΡΕΙΑ ΣΥΜΜΕΤΟΧΩΝ	B	ΒΑΣΙΛΕΙΟΥ ΚΩΝΣΤΑΝΤΙΝΟΣ	Μέλος ΔΣ Μη Εκτελεστικό	Συνδεδόμενο Νομικό Πρόσωπο	24/11/2022	ΑΞΙΩΝ ΧΑ	835	2,586.98	A	Μετοχή	1
06/12/2022	ΕΛΛΗΝΙΚΑ ΧΡΗΜΑΤΙΣΤΗΡΙΑ - ΧΡΗΜΑΤΙΣΤΗΡΙΟ ΑΘΗΝΩΝ ΑΝΩΝΥΜΗ ΕΤΑΙΡΕΙΑ ΣΥΜΜΕΤΟΧΩΝ	B	ΒΑΣΙΛΕΙΟΥ ΚΩΝΣΤΑΝΤΙΝΟΣ	Μέλος ΔΣ Μη Εκτελεστικό	Συνδεδόμενο Νομικό Πρόσωπο	30/11/2022	ΑΞΙΩΝ ΧΑ	1,388	4,295.86	Π	Μετοχή	1
06/12/2022	ΕΛΛΗΝΙΚΑ ΧΡΗΜΑΤΙΣΤΗΡΙΑ - ΧΡΗΜΑΤΙΣΤΗΡΙΟ ΑΘΗΝΩΝ ΑΝΩΝΥΜΗ ΕΤΑΙΡΕΙΑ ΣΥΜΜΕΤΟΧΩΝ	B	ΒΑΣΙΛΕΙΟΥ ΚΩΝΣΤΑΝΤΙΝΟΣ	Μέλος ΔΣ Μη Εκτελεστικό	Συνδεδόμενο Νομικό Πρόσωπο	30/11/2022	ΑΞΙΩΝ ΧΑ	1,388	4,288.92	A	Μετοχή	1
06/12/2022	ΕΛΛΗΝΙΚΑ ΧΡΗΜΑΤΙΣΤΗΡΙΑ - ΧΡΗΜΑΤΙΣΤΗΡΙΟ ΑΘΗΝΩΝ ΑΝΩΝΥΜΗ ΕΤΑΙΡΕΙΑ ΣΥΜΜΕΤΟΧΩΝ	B	ΒΑΣΙΛΕΙΟΥ ΚΩΝΣΤΑΝΤΙΝΟΣ	Μέλος ΔΣ Μη Εκτελεστικό	Συνδεδόμενο Νομικό Πρόσωπο	02/12/2022	ΠΑΡΑΓΩΓΩΝ ΧΑ	1	316.00	A	Παράγωγο	1
06/12/2022	ΕΛΛΗΝΙΚΑ ΧΡΗΜΑΤΙΣΤΗΡΙΑ - ΧΡΗΜΑΤΙΣΤΗΡΙΟ ΑΘΗΝΩΝ ΑΝΩΝΥΜΗ ΕΤΑΙΡΕΙΑ ΣΥΜΜΕΤΟΧΩΝ	B	ΒΑΣΙΛΕΙΟΥ ΚΩΝΣΤΑΝΤΙΝΟΣ	Μέλος ΔΣ Μη Εκτελεστικό	Συνδεδόμενο Νομικό Πρόσωπο	02/12/2022	ΑΞΙΩΝ ΧΑ	100	316.50	Π	Μετοχή	1
06/12/2022	ΙΚΤΙΝΟΣ ΕΛΛΑΣ Α.Ε. - ΕΛΛΗΝΙΚΗ ΒΙΟΜΗΧΑΝΙΑ ΜΑΡΜΑΡΩΝ	B	ΧΑΪΔΑ ΑΝΑΣΤΑΣΙΑ	Μέλος ΔΣ Εκτελεστικό	Σύζυγος	05/12/2022	ΑΞΙΩΝ ΧΑ	50,000	25,350.00	A	Μετοχή	1

**Σημειώσεις Γνωστοποιήσεων Συναλλαγών**

Για περισσότερες πληροφορίες επί των γνωστοποιήσεων συναλλαγών επισκεφτείτε την ιστοσελίδα <http://athexgroup.gr/el/web/guest/companies-info-trade-notifications>

[1] - Η Ημερομηνία Υποβολής αφορά την Ημερομηνία που η Γνωστοποίηση παρελήφθη από το Χ.Α.

[2] - Λόγος Υποβολής: Α: Πρόσωπο που ασκεί Διευθυντικά καθήκοντα, Β: Πρόσωπο που έχει στενό δεσμό με πρόσωπο που ασκεί Διευθυντικά καθήκοντα.

[3] - Φύση Συναλλαγής: Α: Αγορά, Π: Πώληση.

[4] - Παρατηρήσεις: 1 - Λόγω Συμμετοχής σε ΑΜΚ, 2 - Λόγω Εξάσκησης Δικαιώματος Προαίρεσης αγοράς μετοχών που παρέχεται στο προσωπικό, 3 - Λόγω Δωρεάς, 4 - Λόγω Συγχώνευσης ή Διάσπασης κλπ, 5 - Λόγω Μετατροπής ή Ανταλλαγής Ομολογιών, 6 - Ανταλλαγή Προαιρετικής Δημόσιας Πρότασης.

Υποκείμενη Αγορά				Αγορά Παραγώγων													
Ανωτ Τιμή	Κατωτ Τιμή	Τιμή κλεισ.	Μεταβ.	Μήνας Παράδοσης	Άνοιγμα	Ανωτ Τιμή	Κατωτ Τιμή	Τελ Τιμή	Τιμή κλεισ.	Τελευταία ζήτηση	Τελευταία προσφορά	Τιμή Εκκαθάρισης <sup>1</sup>	Υψηλό ζωής	Χαμηλό ζωής	Πράξεις	Όγκος	Ανοικτές θέσεις
<b>FTSE/X.A. Large Cap</b>				(Μονάδα Διαπραγμάτευσης: 1 Μονάδα Δείκτη x 2€, Χρηματικός Διακανονισμός)													
2,204.76	2,183.35	2,191.15	0.00%	Δεκέμβριος 2022	2,190.25	2,198.50	2,180.00	2,184.00	2,184.00	---	---	---	2,252.00	---	56	168	4,582
				Ιανουάριος 2023	2,188.00	2,192.00	2,174.00	2,181.25	2,181.25	---	---	---	2,247.50	---	13	40	275
				Φεβρουάριος 2023	---	---	---	---	2,200.00	---	---	---	---	---	---	---	---
				Μάρτιος 2023	---	---	---	---	2,203.50	---	---	---	---	---	---	---	---
				Ιούνιος 2023	---	---	---	---	2,214.50	---	---	---	---	---	---	---	---
				Σεπτέμβριος 2023	---	---	---	---	2,225.75	---	---	---	---	---	---	---	---
<b>FTSE/X.A. Τράπεζες</b>				(Μονάδα Διαπραγμάτευσης: 1 Μονάδα Δείκτη x 15€, Χρηματικός Διακανονισμός)													
629.67	612.22	615.95	-1.28%	Δεκέμβριος 2022	---	---	---	---	618.50	---	---	---	668.00	---	---	---	5
				Μάρτιος 2023	---	---	---	---	627.50	---	---	---	---	---	---	---	---
				Ιούνιος 2023	---	---	---	---	630.50	---	---	---	---	---	---	---	---
				Σεπτέμβριος 2023	---	---	---	---	633.75	---	---	---	---	---	---	---	---

**Σημειώσεις Παραγώγων**

Τις τιμές εκκαθάρισης και τις τελικές ανοικτές θέσεις μπορείτε να τις ανακτήσετε στο ακόλουθο path <http://www.helex.gr/el/web/guest/statistics-end-of-day-derivatives>

Υποκείμενη Αγορά				Αγορά Παραγώγων													
Ανωτ Τιμή	Κατωτ Τιμή	Τιμή κλεισ.	Μεταβ.	Μήνας Παράδοσης	Άνοιγμα	Ανωτ Τιμή	Κατωτ Τιμή	Τελ Τιμή	Τιμή κλεισ.	Τελευταία ζήτηση	Τελευταία προσφορά	Τιμή Εκκαθάρισης*	Υψηλό ζωής	Χαμηλό ζωής	Πράξεις	Όγκος	Ανοικτές θέσεις
(Μέγεθος Συμβολαίου: 100 Χρεόγραφα, Φυσική Παράδοση)																	
<b>ALPHA ΥΠΗΡΕΣΙΩΝ ΣΥΜΜ (ΚΟ)</b>				Δεκέμβριος 2022	1.00	1.01	0.976	0.979	0.979	---	---	---	1.07	---	159	10,844	135,178
1.01	0.9768	0.9788	-2.70%	Μάρτιος 2023	1.01	1.01	0.979	0.990	0.990	---	---	---	1.07	---	77	7,868	12,115
				Ιούνιος 2023	---	---	---	---	1.02	---	---	---	1.05	---	---	---	3
				Σεπτέμβριος 2023	---	---	---	---	1.02	---	---	---	---	---	---	---	---
(Μέγεθος Συμβολαίου: 100 Χρεόγραφα, Φυσική Παράδοση)																	
<b>CENERGY HOLDINGS (ΚΑ)</b>				Δεκέμβριος 2022	3.16	3.16	3.14	3.15	3.15	---	---	---	3.28	---	3	37	5,278
3.185	3.12	3.15	0.16%	Μάρτιος 2023	---	---	---	---	3.16	---	---	---	---	---	---	---	---
				Ιούνιος 2023	---	---	---	---	3.18	---	---	---	---	---	---	---	---
				Σεπτέμβριος 2023	---	---	---	---	3.19	---	---	---	---	---	---	---	---
(Μέγεθος Συμβολαίου: 100 Χρεόγραφα, Φυσική Παράδοση)																	
<b>COCA-COLA HBC AG (ΚΟ)</b>				Δεκέμβριος 2022	23.10	23.10	23.10	23.10	23.10	---	---	---	23.68	---	1	1	536
23.43	23.09	23.09	-1.41%	Μάρτιος 2023	23.30	23.30	23.15	23.15	23.15	---	---	---	23.30	---	2	5	---
				Ιούνιος 2023	---	---	---	---	23.67	---	---	---	---	---	---	---	---
				Σεπτέμβριος 2023	---	---	---	---	23.79	---	---	---	---	---	---	---	---
(Μέγεθος Συμβολαίου: 100 Χρεόγραφα, Φυσική Παράδοση)																	
<b>EUROBANK HOLDINGS (ΚΟ)</b>				Δεκέμβριος 2022	1.02	1.03	0.997	0.997	0.997	---	---	---	1.12	---	327	4,133	14,161
1.038	0.9954	1.007	-1.66%	Μάρτιος 2023	1.01	1.04	0.995	1.00	1.00	---	---	---	1.11	---	48	740	881
				Ιούνιος 2023	---	---	---	---	1.03	---	---	---	---	---	---	---	---
				Σεπτέμβριος 2023	---	---	---	---	1.04	---	---	---	---	---	---	---	---
(Μέγεθος Συμβολαίου: 100 Χρεόγραφα, Φυσική Παράδοση)																	
<b>FOURLIS ΣΥΜΜΕΤΟΧΩΝ (ΚΟ)</b>				Δεκέμβριος 2022	3.02	3.02	3.00	3.00	3.00	---	---	---	3.20	---	2	2	1,208
3.02	2.99	3	0.00%	Μάρτιος 2023	3.09	3.09	3.09	3.09	3.09	---	---	---	3.21	---	1	11	236
				Ιούνιος 2023	---	---	---	---	3.03	---	---	---	---	---	---	---	---
				Σεπτέμβριος 2023	---	---	---	---	3.05	---	---	---	---	---	---	---	---
(Μέγεθος Συμβολαίου: 100 Χρεόγραφα, Φυσική Παράδοση)																	
<b>HELLENIQ ENERGY (ΚΟ)</b>				Δεκέμβριος 2022	---	---	---	---	7.27	---	---	---	7.28	---	---	---	1,005
7.25	7.12	7.21	0.14%	Μάρτιος 2023	7.13	7.13	6.88	6.88	6.88	---	---	---	7.24	---	3	14	50
				Ιούνιος 2023	---	---	---	---	7.28	---	---	---	---	---	---	---	---
				Σεπτέμβριος 2023	---	---	---	---	7.31	---	---	---	---	---	---	---	---
(Μέγεθος Συμβολαίου: 100 Χρεόγραφα, Φυσική Παράδοση)																	
<b>INTRACOM HOLDINGS (ΚΟ)</b>				Δεκέμβριος 2022	1.61	1.62	1.61	1.62	1.62	---	---	---	1.73	---	25	121	3,788
1.628	1.61	1.62	0.00%	Μάρτιος 2023	---	---	---	---	1.63	---	---	---	---	---	---	---	---
				Ιούνιος 2023	---	---	---	---	1.64	---	---	---	---	---	---	---	---
				Σεπτέμβριος 2023	---	---	---	---	1.65	---	---	---	---	---	---	---	---

**Σημειώσεις Παραγώγων**

Τις τιμές εκκαθάρισης και τις τελικές ανοικτές θέσεις μπορείτε να τις ανακτήσετε στο ακόλουθο path <http://www.helex.gr/el/web/guest/statistics-end-of-day-derivatives>



Υποκείμενη Αγορά				Αγορά Παραγώγων										Ανοικτές θέσεις			
Ανωτ Τιμή	Κατωτ Τιμή	Τιμή κλεισ.	Μεταβ.	Μήνας Παράδοσης	Άνοιγμα	Ανωτ Τιμή	Κατωτ Τιμή	Τελ Τιμή	Τιμή κλεισ.	Τελευταία ζήτηση	Τελευταία προσφορά	Τιμή Εκκαθάρισης*	Υψηλό ζωής	Χαμηλό ζωής	Πράξεις	Όγκος	Ανοικτές θέσεις
(Μέγεθος Συμβολαίου: 100 Χρεόγραφα, Φυσική Παράδοση)																	
<b>JUMBO (ΚΟ)</b>				Δεκέμβριος 2022	14.61	14.61	14.61	14.61	14.61	---	---	---	14.97	---	1	50	941
15.2	14.8	15.15	2.43%	Μάρτιος 2023	---	---	---	---	14.47	---	---	---	14.53	---	---	---	12
				Ιούνιος 2023	---	---	---	---	14.95	---	---	---	---	---	---	---	---
				Σεπτέμβριος 2023	---	---	---	---	15.02	---	---	---	---	---	---	---	---
(Μέγεθος Συμβολαίου: 100 Χρεόγραφα, Φυσική Παράδοση)																	
<b>LAMDA DEVELOPMENT(ΚΟ)</b>				Δεκέμβριος 2022	5.72	5.75	5.67	5.69	5.69	---	---	---	6.26	---	8	18	5,174
5.755	5.62	5.62	-1.32%	Μάρτιος 2023	5.73	5.73	5.69	5.69	5.69	---	---	---	5.73	---	6	13	15
				Ιούνιος 2023	---	---	---	---	5.76	---	---	---	---	---	---	---	---
				Σεπτέμβριος 2023	---	---	---	---	5.78	---	---	---	---	---	---	---	---
(Μέγεθος Συμβολαίου: 100 Χρεόγραφα, Φυσική Παράδοση)																	
<b>MARFIN INVESTMENT GROUP (ΚΟ)</b>				Δεκέμβριος 2022	0.033	0.036	0.033	0.036	0.036	---	---	---	0.036	---	75	599	16,324
0.0363	0.0327	0.036	5.26%	Μάρτιος 2023	0.037	0.037	0.037	0.037	0.037	---	---	---	0.037	---	2	150	370
				Ιούνιος 2023	---	---	---	---	0.035	---	---	---	---	---	---	---	---
				Σεπτέμβριος 2023	---	---	---	---	0.035	---	---	---	---	---	---	---	---
(Μέγεθος Συμβολαίου: 100 Χρεόγραφα, Φυσική Παράδοση)																	
<b>TITAN CEMENT (ΚΑ)</b>				Δεκέμβριος 2022	12.08	12.08	12.08	12.08	12.08	---	---	---	12.50	---	6	350	1,071
12.3	12.14	12.18	0.00%	Μάρτιος 2023	12.18	12.18	12.17	12.17	12.17	---	---	---	12.39	---	6	350	49
				Ιούνιος 2023	---	---	---	---	12.31	---	---	---	---	---	---	---	---
				Σεπτέμβριος 2023	---	---	---	---	12.37	---	---	---	---	---	---	---	---
(Μέγεθος Συμβολαίου: 100 Χρεόγραφα, Φυσική Παράδοση)																	
<b>VIOTALCO SA/NV (ΚΑ)</b>				Δεκέμβριος 2022	4.17	4.18	4.12	4.12	4.12	---	---	---	4.34	---	14	45	4,156
4.19	4.12	4.12	-1.20%	Μάρτιος 2023	4.16	4.20	4.15	4.15	4.15	---	---	---	4.29	---	5	40	105
				Ιούνιος 2023	---	---	---	---	4.21	---	---	---	---	---	---	---	---
				Σεπτέμβριος 2023	---	---	---	---	4.24	---	---	---	---	---	---	---	---
(Μέγεθος Συμβολαίου: 100 Χρεόγραφα, Φυσική Παράδοση)																	
<b>ΑΔΜΗΕ ΣΥΜΜΕΤΟΧΩΝ Α.Ε. (ΚΟ)</b>				Δεκέμβριος 2022	1.70	1.70	1.70	1.70	1.70	---	---	---	1.97	---	2	15	6,823
1.714	1.69	1.7	0.00%	Μάρτιος 2023	1.72	1.72	1.72	1.72	1.72	---	---	---	1.93	---	5	18	728
				Ιούνιος 2023	---	---	---	---	1.72	---	---	---	---	---	---	---	---
				Σεπτέμβριος 2023	---	---	---	---	1.73	---	---	---	---	---	---	---	---
(Μέγεθος Συμβολαίου: 101 Χρεόγραφα, Φυσική Παράδοση)																	
<b>ΓΕΚ ΤΕΡΝΑ (ΚΟ)</b>				Δεκέμβριος 2022	9.72	9.89	9.67	9.75	9.75	---	---	---	9.95	---	51	1,441	7,422
9.9	9.64	9.74	0.62%	Μάρτιος 2023	9.75	9.94	9.74	9.82	9.82	---	---	---	9.94	---	24	1,365	316
				Ιούνιος 2023	---	---	---	---	9.78	---	---	---	---	---	---	---	---
				Σεπτέμβριος 2023	---	---	---	---	9.83	---	---	---	---	---	---	---	---

**Σημειώσεις Παραγώγων**

Τις τιμές εκκαθάρισης και τις τελικές ανοικτές θέσεις μπορείτε να τις ανακτήσετε στο ακόλουθο path <http://www.helex.gr/el/web/guest/statistics-end-of-day-derivatives>

Υποκείμενη Αγορά				Αγορά Παραγώγων														
Ανωτ Τιμή	Κατωτ Τιμή	Τιμή κλεισ.	Μεταβ.	Μήνας Παράδοσης	Άνοιγμα	Ανωτ Τιμή	Κατωτ Τιμή	Τελ Τιμή	Τιμή κλεισ.	Τελευταία ζήτηση	Τελευταία προσφορά	Τιμή Εκκαθάρισης*	Υψηλό ζωής	Χαμηλό ζωής	Πράξεις	Όγκος	Ανοικτές θέσεις	
(Μέγεθος Συμβολαίου: 100 Χρεόγραφα, Φυσική Παράδοση)																		
<b>ΔΕΗ (ΚΟ)</b>				Δεκέμβριος 2022	6.58	6.72	6.57	6.63	6.63	---	---	---	6.79	---	220	1,199	23,665	
6.725	6.515	6.61	0.15%	Μάρτιος 2023	6.60	6.77	6.57	6.65	6.65	---	---	---	6.88	---	11	52	1,461	
				Ιούνιος 2023	---	---	---	---	6.67	---	---	---	---	---	---	---	---	
				Σεπτέμβριος 2023	---	---	---	---	6.70	---	---	---	---	---	---	---	---	
(Μέγεθος Συμβολαίου: 100 Χρεόγραφα, Φυσική Παράδοση)																		
<b>ΕΘΝΙΚΗ ΤΡΑΠΕΖΑ (ΚΟ)</b>				Δεκέμβριος 2022	3.70	3.72	3.65	3.70	3.70	---	---	---	3.94	---	146	2,546	16,821	
3.73	3.644	3.7	0.00%	Μάρτιος 2023	3.71	3.72	3.65	3.69	3.69	---	---	---	3.94	---	50	330	441	
				Ιούνιος 2023	---	---	---	---	3.74	---	---	---	---	---	---	---	---	
				Σεπτέμβριος 2023	---	---	---	---	3.76	---	---	---	---	---	---	---	---	
(Μέγεθος Συμβολαίου: 100 Χρεόγραφα, Φυσική Παράδοση)																		
<b>ΕΛΛΑΚΤΩΡ (ΚΟ)</b>				Δεκέμβριος 2022	---	---	---	---	1.67	---	---	---	1.76	---	---	---	346	
1.72	1.674	1.72	2.38%	Μάρτιος 2023	---	---	---	---	1.68	---	---	---	1.70	---	---	---	200	
				Ιούνιος 2023	---	---	---	---	1.70	---	---	---	---	---	---	---	---	
				Σεπτέμβριος 2023	---	---	---	---	1.71	---	---	---	---	---	---	---	---	
(Μέγεθος Συμβολαίου: 100 Χρεόγραφα, Φυσική Παράδοση)																		
<b>ΕΛΛΗΝ. ΧΡΗΜΑΤΙΣΤΗΡΙΑ-Χ.Α. (ΚΟ)</b>				Δεκέμβριος 2022	---	---	---	---	3.16	---	---	---	3.26	---	---	---	---	1,215
3.155	3.1	3.13	-0.95%	Μάρτιος 2023	---	---	---	---	3.16	---	---	---	3.14	---	---	---	10	
				Ιούνιος 2023	---	---	---	---	3.19	---	---	---	---	---	---	---	---	
				Σεπτέμβριος 2023	---	---	---	---	3.21	---	---	---	---	---	---	---	---	
(Μέγεθος Συμβολαίου: 100 Χρεόγραφα, Φυσική Παράδοση)																		
<b>ΕΥΔΑΠ (ΚΟ)</b>				Δεκέμβριος 2022	6.95	6.95	6.95	6.95	6.95	---	---	---	7.82	---	1	5	396	
6.98	6.91	6.93	-0.14%	Μάρτιος 2023	---	---	---	---	6.98	---	---	---	---	---	---	---	---	
				Ιούνιος 2023	---	---	---	---	7.01	---	---	---	---	---	---	---	---	
				Σεπτέμβριος 2023	---	---	---	---	7.05	---	---	---	---	---	---	---	---	
(Μέγεθος Συμβολαίου: 100 Χρεόγραφα, Φυσική Παράδοση)																		
<b>ΜΟΤΟΡ ΟΪΛ (ΚΟ)</b>				Δεκέμβριος 2022	20.10	20.40	20.10	20.37	20.37	---	---	---	20.40	---	16	45	599	
20.46	19.94	20.46	2.40%	Μάρτιος 2023	20.20	20.88	20.05	20.88	20.88	---	---	---	20.88	---	8	10	20	
				Ιούνιος 2023	---	---	---	---	20.19	---	---	---	---	---	---	---	---	
				Σεπτέμβριος 2023	---	---	---	---	20.30	---	---	---	---	---	---	---	---	
(Μέγεθος Συμβολαίου: 100 Χρεόγραφα, Φυσική Παράδοση)																		
<b>ΜΥΤΙΛΗΝΑΙΟΣ (ΚΟ)</b>				Δεκέμβριος 2022	18.28	18.50	18.28	18.47	18.47	---	---	---	18.50	---	89	343	1,724	
18.52	18.25	18.49	0.98%	Μάρτιος 2023	18.37	18.62	18.30	18.62	18.62	---	---	---	18.62	---	24	46	139	
				Ιούνιος 2023	---	---	---	---	18.51	---	---	---	---	---	---	---	---	
				Σεπτέμβριος 2023	---	---	---	---	18.60	---	---	---	---	---	---	---	---	

**Σημειώσεις Παραγώγων**

Τις τιμές εκκαθάρισης και τις τελικές ανοικτές θέσεις μπορείτε να τις ανακτήσετε στο ακόλουθο path <http://www.helex.gr/el/web/guest/statistics-end-of-day-derivatives>

Υποκείμενη Αγορά				Αγορά Παραγώγων										Ανοικτές θέσεις			
Ανωτ Τιμή	Κατωτ Τιμή	Τιμή κλεισ.	Μεταβ.	Μήνας Παράδοσης	Άνοιγμα	Ανωτ Τιμή	Κατωτ Τιμή	Τελ Τιμή	Τιμή κλεισ.	Τελευταία ζήτηση	Τελευταία προσφορά	Τιμή Εκκαθάρισης*	Υψηλό ζωής	Χαμηλό ζωής	Πράξεις	Όγκος	Ανοικτές θέσεις
<b>ΟΛΠ (ΚΟ)</b>				(Μέγεθος Συμβολαίου: 100 Χρεόγραφα, Φυσική Παράδοση)													
16.18	15.98	16.08	0.12%	Δεκέμβριος 2022	---	---	---	---	16.14	---	---	---	16.57	---	---	---	512
				Μάρτιος 2023	---	---	---	---	16.15	---	---	---	---	---	---	---	---
				Ιούνιος 2023	---	---	---	---	16.23	---	---	---	---	---	---	---	---
				Σεπτέμβριος 2023	---	---	---	---	16.31	---	---	---	---	---	---	---	---
<b>ΟΠΑΠ (ΚΟ)</b>				(Μέγεθος Συμβολαίου: 100 Χρεόγραφα, Φυσική Παράδοση)													
13.16	13.05	13.1	0.46%	Δεκέμβριος 2022	13.04	13.08	13.03	13.03	13.03	---	---	---	13.63	---	11	48	1,506
				Μάρτιος 2023	13.10	13.10	13.10	13.10	13.10	---	---	---	13.36	---	3	25	34
				Ιούνιος 2023	---	---	---	---	13.18	---	---	---	---	---	---	---	---
				Σεπτέμβριος 2023	---	---	---	---	13.25	---	---	---	---	---	---	---	---
<b>ΟΤΕ (ΚΟ)</b>				(Μέγεθος Συμβολαίου: 100 Χρεόγραφα, Φυσική Παράδοση)													
14.9	14.7	14.76	0.75%	Δεκέμβριος 2022	14.77	14.88	14.73	14.78	14.78	---	---	---	16.13	---	71	271	5,902
				Μάρτιος 2023	14.90	14.95	14.82	14.82	14.82	---	---	---	15.12	---	22	33	130
				Ιούνιος 2023	---	---	---	---	14.81	---	---	---	---	---	---	---	---
				Σεπτέμβριος 2023	---	---	---	---	14.88	---	---	---	---	---	---	---	---
<b>ΠΕΙΡΑΙΩΣ FINANCIAL HOLD (ΚΟ)</b>				(Μέγεθος Συμβολαίου: 100 Χρεόγραφα, Φυσική Παράδοση)													
1.306	1.253	1.28	0.31%	Δεκέμβριος 2022	1.28	1.31	1.26	1.28	1.28	---	---	---	1.48	---	51	690	34,137
				Μάρτιος 2023	1.29	1.31	1.26	1.29	1.29	---	---	---	1.48	---	60	903	2,841
				Ιούνιος 2023	---	---	---	---	1.29	---	---	---	---	---	---	---	---
				Σεπτέμβριος 2023	---	---	---	---	1.30	---	---	---	---	---	---	---	---
<b>ΤΕΡΝΑ ΕΝΕΡΓΕΙΑΚΗ (ΚΟ)</b>				(Μέγεθος Συμβολαίου: 100 Χρεόγραφα, Φυσική Παράδοση)													
20.04	19.6	19.92	2.95%	Δεκέμβριος 2022	19.75	19.97	19.74	19.78	19.78	---	---	---	20.10	---	37	208	6,113
				Μάρτιος 2023	19.95	20.20	19.86	20.20	20.20	---	---	---	20.20	---	14	189	374
				Ιούνιος 2023	---	---	---	---	19.56	---	---	---	---	---	---	---	---
				Σεπτέμβριος 2023	---	---	---	---	19.66	---	---	---	---	---	---	---	---

Σημειώσεις Παραγώγων

Τις τιμές εκκαθάρισης και τις τελικές ανοικτές θέσεις μπορείτε να τις ανακτήσετε στο ακόλουθο path <http://www.helex.gr/el/web/guest/statistics-end-of-day-derivatives>

FTSE/X.A. Large Cap

(Μονάδα Διαπραγμάτευσης: 1 Μονάδα Δείκτη x 2€ - Τρόπος Εξάσκησης: Ευρωπαϊκός, Χρηματικός Διακανονισμός)

Τιμή Εξάσκησης	Δικαιώματα Αγοράς													Δικαιώματα Πώλησης																									
	Δεκέμβριος 2022						Ιανουάριος 2023						Λοιποί Μήνες		Δεκέμβριος 2022						Ιανουάριος 2023						Λοιποί Μήνες		Τιμή Εξάσκησης										
	Άνοιγμα	Ανιψ. Τιμή	Κατωτ. Τιμή	Τελ. Τιμή	Τιμή κλεισ.	Όγκος	Άνοιγ. θέσεις	Άνοιγμα	Ανιψ. Τιμή	Κατωτ. Τιμή	Τελ. Τιμή	Τιμή κλεισ.	Όγκος	Άνοιγ. θέσεις	Όγκος	Άνοιγ. θέσεις	Άνοιγμα	Ανιψ. Τιμή	Κατωτ. Τιμή	Τελ. Τιμή	Τιμή κλεισ.	Όγκος	Άνοιγ. θέσεις	Όγκος	Άνοιγ. θέσεις														
1,725	0.00	0.00	0.00	-	462.00	-	-	-	-	-	-	-	-	-	-	-	0.00	0.00	0.00	-	0.02	-	-	-	-	-	-	-		1,725									
1,750	0.00	0.00	0.00	-	437.00	-	-	-	-	-	-	-	-	-	-	-	0.00	0.00	0.00	-	0.01	-	-	-	-	-	-	-	1,750										
1,775	0.00	0.00	0.00	-	412.00	-	-	-	-	-	-	-	-	-	-	-	0.00	0.00	0.00	-	0.01	-	-	-	-	-	-	-	1,775										
1,800	0.00	0.00	0.00	-	387.00	-	-	-	-	-	-	-	-	-	-	-	0.00	0.00	0.00	-	0.01	-	-	-	-	-	-	-	1,800										
1,825	0.00	0.00	0.00	-	362.00	-	-	-	-	-	-	-	-	-	-	-	0.00	0.00	0.00	-	0.01	-	-	-	-	-	-	-	1,825										
1,850	0.00	0.00	0.00	-	337.00	-	-	-	-	-	-	-	-	-	-	-	0.00	0.00	0.00	-	0.01	-	-	-	-	-	-	-	1,850										
1,875	0.00	0.00	0.00	-	312.00	-	-	-	-	-	-	-	-	-	-	-	0.00	0.00	0.00	-	0.01	-	-	-	-	-	-	-	1,875										
1,900	0.00	0.00	0.00	-	287.00	-	-	0.00	0.00	0.00	-	287.00	-	-	-	0.00	0.00	0.00	-	0.01	-	-	0.00	0.00	0.00	-	3.00	-	-	1,900									
1,925	0.00	0.00	0.00	-	262.00	-	-	0.00	0.00	0.00	-	263.00	-	-	-	0.00	0.00	0.00	-	0.02	-	-	0.00	0.00	0.00	-	4.40	-	-	1,925									
1,950	0.00	0.00	0.00	-	237.00	-	-	0.00	0.00	0.00	-	240.00	-	-	-	0.00	0.00	0.00	-	0.06	-	-	0.00	0.00	0.00	-	6.30	-	-	1,950									
1,975	0.00	0.00	0.00	-	212.00	-	-	0.00	0.00	0.00	-	218.00	-	-	-	0.00	0.00	0.00	-	0.18	-	-	0.00	0.00	0.00	-	8.90	-	-	1,975									
2,000	0.00	0.00	0.00	-	188.00	-	19	0.00	0.00	0.00	-	196.00	-	-	-	0.00	0.00	0.00	-	0.44	-	-	0.00	0.00	0.00	-	12.25	-	-	2,000									
2,050	0.00	0.00	0.00	-	139.00	-	21	0.00	0.00	0.00	-	156.00	-	-	-	0.00	0.00	0.00	-	2.10	-	200	0.00	0.00	0.00	-	21.50	-	-	2,050									
2,100	0.00	0.00	0.00	-	94.50	-	100	0.00	0.00	0.00	-	120.00	-	20	-	0.00	0.00	0.00	-	7.40	-	61	0.00	0.00	0.00	-	35.50	-	60	2,100									
2,150	0.00	0.00	0.00	-	57.00	-	40	0.00	0.00	0.00	-	89.00	-	40	-	0.00	0.00	0.00	-	20.00	-	46	0.00	0.00	0.00	-	54.50	-	83	2,150									
2,200	0.00	0.00	0.00	-	29.75	-	350	0.00	0.00	0.00	-	64.00	-	40	-	0.00	0.00	0.00	-	42.50	-	23	0.00	0.00	0.00	-	79.00	-	42	2,200									
2,250	11.00	11.00	11.00	11.00	11.00	5	223	0.00	0.00	0.00	-	44.25	-	106	-	0.00	11.00	0.00	-	76.00	-	6	0.00	0.00	0.00	-	109.00	-	61	2,250									
2,300	0.00	0.00	0.00	-	4.90	-	44	0.00	0.00	0.00	-	29.50	-	-	-	0.00	0.00	0.00	-	118.00	-	-	0.00	0.00	0.00	-	144.00	-	20	2,300									
2,350	0.00	0.00	0.00	-	1.50	-	1	0.00	0.00	0.00	-	18.75	-	-	-	0.00	0.00	0.00	-	164.00	-	-	0.00	0.00	0.00	-	184.00	-	-	2,350									
2,400	0.00	0.00	0.00	-	0.38	-	-	0.00	0.00	0.00	-	11.50	-	-	-	0.00	0.00	0.00	-	213.00	-	-	0.00	0.00	0.00	-	226.00	-	-	2,400									
2,450	0.00	0.00	0.00	-	0.08	-	-	0.00	0.00	0.00	-	6.90	-	-	-	0.00	0.00	0.00	-	263.00	-	-	0.00	0.00	0.00	-	271.00	-	-	2,450									
2,500	0.00	0.00	0.00	-	0.01	-	-	0.00	0.00	0.00	-	4.00	-	-	-	0.00	0.00	0.00	-	313.00	-	-	0.00	0.00	0.00	-	318.00	-	-	2,500									
2,550	0.00	0.00	0.00	-	0.02	-	-	-	-	-	-	-	-	-	-	0.00	0.00	0.00	-	363.00	-	-	-	-	-	-	-	-	-	2,550									
2,600	0.00	0.00	0.00	-	0.01	-	-	-	-	-	-	-	-	-	-	0.00	0.00	0.00	-	412.00	-	-	-	-	-	-	-	-	-	2,600									
2,650	0.00	0.00	0.00	-	0.01	-	-	-	-	-	-	-	-	-	-	0.00	0.00	0.00	-	462.00	-	-	-	-	-	-	-	-	-	2,650									
<b>Σύνολο:</b>						5	798						0	206												0	336					0	266					0	0
<b>Αριθμός Πράξεων:</b>							1						0													0						0						0	

ALPHA ΥΠΗΡΕΣΙΩΝ ΣΥΜΜ (ΚΟ)

(Μέγεθος Συμβολαίου: 100 Χρέογραφα, Τρόπος Εξάσκησης: Αμερικάνικος, Φυσική Παράδοση)

Τιμή Εξάσκησης	Δικαιώματα Αγοράς														Δικαιώματα Πώλησης															
	Δεκέμβριος 2022						Ιανουάριος 2023						Λοιποί Μήνες		Δεκέμβριος 2022						Ιανουάριος 2023						Λοιποί Μήνες		Τιμή Εξάσκησης	
	Άνοιγμα	Ανιγν. Τιμή	Καπιτ. Τιμή	Τελ. Τιμή	Τιμή κλεισ.	Όγκος	Άνοιγμα	Ανιγν. Τιμή	Καπιτ. Τιμή	Τελ. Τιμή	Τιμή κλεισ.	Όγκος	Άνοιγkές θέσεις	Όγκος	Άνοιγkές θέσεις	Άνοιγμα	Ανιγν. Τιμή	Καπιτ. Τιμή	Τελ. Τιμή	Τιμή κλεισ.	Όγκος	Άνοιγkές θέσεις	Όγκος	Άνοιγkές θέσεις	Όγκος	Άνοιγkές θέσεις				
0.500	0.000	0.000	0.000	0.510	-	-										0.000	0.000	0.000	0.001	-	-									0.005
0.550	0.000	0.000	0.000	0.460	-	-										0.000	0.000	0.000	0.001	-	-								0.006	
0.600	0.000	0.000	0.000	0.410	-	-										0.000	0.000	0.000	0.001	-	-								0.006	
0.650	0.000	0.000	0.000	0.360	-	-	0.000	0.000	0.000	0.362	-	-				0.000	0.000	0.000	0.003	-	-	0.000	0.000	0.000	0.003	-	-		0.007	
0.700	0.000	0.000	0.000	0.311	-	-	0.000	0.000	0.000	0.312	-	-				0.000	0.000	0.000	0.001	-	-	0.000	0.000	0.000	0.001	-	-		0.007	
0.750	0.000	0.000	0.000	0.261	-	-	0.000	0.000	0.000	0.263	-	-				0.000	0.000	0.000	0.001	-	-	0.000	0.000	0.000	0.001	-	-		0.008	
0.800	0.000	0.000	0.000	0.213	-	-	0.000	0.000	0.000	0.215	-	-				0.000	0.000	0.000	0.002	-	-	0.000	0.000	0.000	0.003	-	-		0.008	
0.850	0.000	0.000	0.000	0.167	-	-	0.000	0.000	0.000	0.170	-	-				0.000	0.000	0.000	0.006	-	-	0.000	0.000	0.000	0.008	-	-		0.009	
0.900	0.000	0.000	0.000	0.125	-	-	0.000	0.000	0.000	0.129	-	-				0.000	0.000	0.000	0.014	-	-	0.000	0.000	0.000	0.017	-	-		0.009	
0.950	0.000	0.000	0.000	0.089	-	-	0.000	0.000	0.000	0.095	-	-				0.000	0.000	0.000	0.029	-	-	0.000	0.000	0.000	0.032	-	-		0.010	
1.000	0.000	0.000	0.000	0.060	-	-	0.000	0.000	0.000	0.066	-	-				0.000	0.000	0.000	0.050	-	-	0.000	0.000	0.000	0.054	-	-		0.010	
1.100	0.000	0.000	0.000	0.023	-	-	0.000	0.000	0.000	0.028	-	30				0.000	0.000	0.000	0.113	-	-	0.000	0.000	0.000	0.116	-	-		0.011	
1.200	0.000	0.000	0.000	0.007	-	-	0.000	0.000	0.000	0.010	-	-				0.000	0.000	0.000	0.197	-	-	0.000	0.000	0.000	0.198	-	-		0.012	
1.300	0.000	0.000	0.000	0.002	-	-	0.000	0.000	0.000	0.003	-	-				0.000	0.000	0.000	0.292	-	-	0.000	0.000	0.000	0.291	-	-		0.013	
1.400	0.000	0.000	0.000	0.001	-	-	0.000	0.000	0.000	0.001	-	-				0.000	0.000	0.000	0.390	-	-	0.000	0.000	0.000	0.390	-	-		0.014	
1.500	0.000	0.000	0.000	0.002	-	-	0.000	0.000	0.000	0.001	-	-				0.000	0.000	0.000	0.490	-	-	0.000	0.000	0.000	0.490	-	-		0.015	
1.600	0.000	0.000	0.000	0.001	-	-	0.000	0.000	0.000	0.001	-	-				0.000	0.000	0.000	0.590	-	-	0.000	0.000	0.000	0.590	-	-		0.016	
1.700	0.000	0.000	0.000	0.001	-	-					-	-				0.000	0.000	0.000	0.690	-	-					-	-		0.017	
1.800	0.000	0.000	0.000	0.001	-	-					-	-				0.000	0.000	0.000	0.790	-	-					-	-		0.018	
1.900	0.000	0.000	0.000	0.001	-	-					-	-				0.000	0.000	0.000	0.890	-	-					-	-		0.019	
<b>Σύνολο:</b>					0	0					0	30		0	0					0	0					0	0		0	0
<b>Αριθμός Πράξεων:</b>					0						0			0						0.00						0			0	

ΔΕΗ (ΚΟ)

(Μέγεθος Συμβολαίου: 100 Χρέαγραφα, Τρόπος Εξάσκησης: Αμερικάνικος, Φυσική Παράδοση)

	Δικαιώματα Αγοράς												Δικαιώματα Πώλησης																	
	Δεκέμβριος 2022						Ιανουάριος 2023						Λοιποί Μήνες		Δεκέμβριος 2022						Ιανουάριος 2023						Λοιποί Μήνες			
Τιμή Εξάσκησης	Άνοιγμα	Ανιγτ Τιμή	Κατωτ Τιμή	Τελ Τιμή	Τιμή κλεισ.	Όγκος	Άνοιγες θέσεις	Άνοιγμα	Ανιγτ Τιμή	Κατωτ Τιμή	Τελ Τιμή	Τιμή κλεισ.	Όγκος	Άνοιγες θέσεις	Όγκος	Άνοιγες θέσεις	Άνοιγμα	Ανιγτ Τιμή	Κατωτ Τιμή	Τελ Τιμή	Τιμή κλεισ.	Όγκος	Άνοιγες θέσεις	Όγκος	Άνοιγες θέσεις	Όγκος	Άνοιγες θέσεις	Τιμή Εξάσκησης		
3.400	0.000	0.000	0.000		3.20	-	-						-	-			0.000	0.000	0.000		0.001	-	-		-	-			0.034	
3.600	0.000	0.000	0.000		3.00	-	-						-	-			0.000	0.000	0.000		0.001	-	-		-	-			0.036	
3.800	0.000	0.000	0.000		2.80	-	-						-	-			0.000	0.000	0.000		0.001	-	-		-	-			0.038	
4.000	0.000	0.000	0.000		2.60	-	-	0.000	0.000	0.000		2.61	-	-			0.000	0.000	0.000		0.001	-	-	0.000	0.000	0.000	0.001	-	-	0.040
4.400	0.000	0.000	0.000		2.20	-	-	0.000	0.000	0.000		2.21	-	-			0.000	0.000	0.000		0.001	-	-	0.000	0.000	0.000	0.001	-	-	0.044
4.800	0.000	0.000	0.000		1.80	-	-	0.000	0.000	0.000		1.82	-	-			0.000	0.000	0.000		0.001	-	-	0.000	0.000	0.000	0.003	-	-	0.048
5.200	0.000	0.000	0.000		1.40	-	-	0.000	0.000	0.000		1.43	-	-			0.000	0.000	0.000		0.001	-	-	0.000	0.000	0.000	0.015	-	-	0.052
5.600	0.000	0.000	0.000		1.00	-	44	0.000	0.000	0.000		1.06	-	-			0.000	0.000	0.000		0.001	-	-	0.000	0.000	0.000	0.051	-	-	0.056
6.000	0.000	0.000	0.000		0.617	-	15	0.000	0.000	0.000		0.747	-	42			0.000	0.000	0.000		0.014	-	6	0.000	0.000	0.000	0.132	-	-	0.060
6.400	0.000	0.000	0.000		0.294	-	150	0.000	0.000	0.000		0.487	-	-			0.000	0.000	0.000		0.090	-	1	0.000	0.000	0.000	0.272	-	-	0.064
6.800	0.000	0.000	0.000		0.098	-	5	0.000	0.000	0.000		0.296	-	28			0.000	0.000	0.000		0.294	-	-	0.000	0.000	0.000	0.480	-	-	0.068
7.200	0.000	0.000	0.000		0.021	-	24	0.000	0.000	0.000		0.167	-	-			0.000	0.000	0.000		0.618	-	-	0.000	0.000	0.000	0.751	-	-	0.072
7.600	0.000	0.000	0.000		0.003	-	-	0.000	0.000	0.000		0.089	-	-			0.000	0.000	0.000		1.00	-	-	0.000	0.000	0.000	1.07	-	-	0.076
8.000	0.000	0.000	0.000		0.002	-	-	0.000	0.000	0.000		0.044	-	-			0.000	0.000	0.000		1.40	-	-	0.000	0.000	0.000	1.43	-	-	0.080
8.400	0.000	0.000	0.000		0.002	-	-	0.000	0.000	0.000		0.019	-	-			0.000	0.000	0.000		1.80	-	-	0.000	0.000	0.000	1.81	-	-	0.084
8.800	0.000	0.000	0.000		0.001	-	-	0.000	0.000	0.000		0.009	-	-			0.000	0.000	0.000		2.20	-	-	0.000	0.000	0.000	2.20	-	-	0.088
9.200	0.000	0.000	0.000		0.001	-	-						-	-			0.000	0.000	0.000		2.60	-	-					-	-	0.092
9.600	0.000	0.000	0.000		0.001	-	-						-	-			0.000	0.000	0.000		3.00	-	-					-	-	0.096
10.000	0.000	0.000	0.000		0.001	-	-						-	-			0.000	0.000	0.000		3.40	-	-					-	-	0.100
11.000	0.000	0.000	0.000		0.001	-	-						-	-			0.000	0.000	0.000		4.40	-	-					-	-	0.110
12.000	0.000	0.000	0.000		0.001	-	-						-	-			0.000	0.000	0.000		5.40	-	-					-	-	0.120
13.000	0.000	0.000	0.000		0.001	-	-						-	-			0.000	0.000	0.000		6.40	-	-					-	-	0.130
14.000	0.000	0.000	0.000		0.001	-	-						-	-			0.000	0.000	0.000		7.40	-	-					-	-	0.140
<b>Σύνολα:</b>						0	238						0	70	0	0					0	7		0	0	0	0	0	0	
<b>Αριθμός Πράξεων:</b>						0							0	0							0.00				0		0		0	

ΕΘΝΙΚΗ ΤΡΑΠΕΖΑ (ΚΟ)

(Μέγεθος Συμβολαίου: 100 Χρέογραφα, Τρόπος Εξάσκησης: Αμερικάνικος, Φυσική Παράδοση)

Τιμή Εξάσκησης	Δικαιώματα Αγοράς														Δικαιώματα Πώλησης																	
	Δεκέμβριος 2022						Ιανουάριος 2023						Λοιποί Μήνες		Δεκέμβριος 2022						Ιανουάριος 2023						Λοιποί Μήνες		Τιμή Εξάσκησης			
	Άνοιγμα	Ανιγν. Τιμή	Κατωτ. Τιμή	Τελ. Τιμή	Τιμή κλεισ.	Όγκος	Άνοιγμα	Ανιγν. Τιμή	Κατωτ. Τιμή	Τελ. Τιμή	Τιμή κλεισ.	Όγκος	Άνοιγτες θέσεις	Όγκος	Άνοιγτες θέσεις	Άνοιγμα	Ανιγν. Τιμή	Κατωτ. Τιμή	Τελ. Τιμή	Τιμή κλεισ.	Όγκος	Άνοιγτες θέσεις	Άνοιγμα	Ανιγν. Τιμή	Κατωτ. Τιμή	Τελ. Τιμή	Τιμή κλεισ.	Όγκος		Άνοιγτες θέσεις	Όγκος	Άνοιγτες θέσεις
1.800	0.000	0.000	0.000	1.90	-	-					-	-				0.000	0.000	0.000	0.001	-	-											
1.900	0.000	0.000	0.000	1.80	-	-					-	-				0.000	0.000	0.000	0.001	-	-											0.019
2.000	0.000	0.000	0.000	1.70	-	-					-	-				0.000	0.000	0.000	0.001	-	-											0.020
2.200	0.000	0.000	0.000	1.50	-	-					-	-				0.000	0.000	0.000	0.001	-	-											0.022
2.400	0.000	0.000	0.000	1.30	-	-	0.000	0.000	0.000	1.31	-	-				0.000	0.000	0.000	0.001	-	-	0.000	0.000	0.000	0.000	0.000	0.001	-	-			0.024
2.600	0.000	0.000	0.000	1.10	-	-	0.000	0.000	0.000	1.11	-	-				0.000	0.000	0.000	0.001	-	-	0.000	0.000	0.000	0.000	0.001	-	-				0.026
2.800	0.000	0.000	0.000	0.902	-	-	0.000	0.000	0.000	0.910	-	-				0.000	0.000	0.000	0.001	-	-	0.000	0.000	0.000	0.000	0.002	-	-				0.028
3.000	0.000	0.000	0.000	0.702	-	-	0.000	0.000	0.000	0.718	-	-				0.000	0.000	0.000	0.001	-	-	0.000	0.000	0.000	0.000	0.010	-	-				0.030
3.200	0.000	0.000	0.000	0.503	-	-	0.000	0.000	0.000	0.538	-	-				0.000	0.000	0.000	0.001	-	-	0.000	0.000	0.000	0.000	0.030	-	-				0.032
3.400	0.000	0.000	0.000	0.312	-	-	0.000	0.000	0.000	0.380	-	-				0.000	0.000	0.000	0.010	-	-	0.000	0.000	0.000	0.000	0.072	-	-				0.034
3.600	0.000	0.000	0.000	0.154	-	-	0.000	0.000	0.000	0.252	-	-				0.000	0.000	0.000	0.052	-	-	0.000	0.000	0.000	0.000	0.143	-	-				0.036
3.800	0.000	0.000	0.000	0.056	-	-	0.000	0.000	0.000	0.156	-	-				0.000	0.000	0.000	0.154	-	-	0.000	0.000	0.000	0.000	0.247	-	-				0.038
4.000	0.000	0.000	0.000	0.014	-	-	0.000	0.000	0.000	0.089	-	-				0.000	0.000	0.000	0.312	-	-	0.000	0.000	0.000	0.000	0.380	-	-				0.040
4.400	0.000	0.000	0.000	0.002	-	-	0.000	0.000	0.000	0.025	-	-				0.000	0.000	0.000	0.700	-	-	0.000	0.000	0.000	0.000	0.717	-	-				0.044
4.800	0.000	0.000	0.000	0.001	-	-	0.000	0.000	0.000	0.005	-	-				0.000	0.000	0.000	1.10	-	-	0.000	0.000	0.000	0.000	1.10	-	-				0.048
5.200	0.000	0.000	0.000	0.001	-	-	0.000	0.000	0.000	0.001	-	-				0.000	0.000	0.000	1.50	-	-	0.000	0.000	0.000	0.000	1.50	-	-				0.052
5.600	0.000	0.000	0.000	0.002	-	-	0.000	0.000	0.000	0.001	-	-				0.000	0.000	0.000	1.90	-	-	0.000	0.000	0.000	0.000	1.90	-	-				0.056
6.000	0.000	0.000	0.000	0.001	-	-	0.000	0.000	0.000	0.001	-	-				0.000	0.000	0.000	2.30	-	-	0.000	0.000	0.000	0.000	2.30	-	-				0.060
<b>Σύνολο:</b>					0	0					0	0	0	0						0	0											
<b>Αριθμός Πράξεων:</b>					0						0		0							0.00							0			0		

ΟΠΑΠ (ΚΟ)

(Μέγεθος Συμβολαίου: 100 Χρέογραφα, Τρόπος Εξάσκησης: Αμερικάνικος, Φυσική Παράδοση)

Τιμή Εξάσκησης	Δικαιώματα Αγοράς													Δικαιώματα Πώλησης															
	Δεκέμβριος 2022						Ιανουάριος 2023						Λοιποί Μήνες		Δεκέμβριος 2022						Ιανουάριος 2023						Λοιποί Μήνες		Τιμή Εξάσκησης
	Άνοιγμα	Ανιτ Τιμή	Καπιτ Τιμή	Τελ Τιμή	Τιμή κλεισ.	Όγκος	Άνοιγμα	Ανιτ Τιμή	Καπιτ Τιμή	Τελ Τιμή	Τιμή κλεισ.	Όγκος	Άνοιγτες θέσεις	Όγκος	Άνοιγτες θέσεις	Άνοιγμα	Ανιτ Τιμή	Καπιτ Τιμή	Τελ Τιμή	Τιμή κλεισ.	Όγκος	Άνοιγτες θέσεις	Όγκος	Άνοιγτες θέσεις	Όγκος	Άνοιγτες θέσεις			
8.800	0.000	0.000	0.000	4.25	-	-	0.000	0.000	0.000	4.26	-	-			0.000	0.000	0.000	0.001	-	-	0.000	0.000	0.000	0.001	-	-			
9.200	0.000	0.000	0.000	3.85	-	-	0.000	0.000	0.000	3.86	-	-			0.000	0.000	0.000	0.001	-	-	0.000	0.000	0.000	0.001	-	-			0.092
9.600	0.000	0.000	0.000	3.45	-	-	0.000	0.000	0.000	3.46	-	-			0.000	0.000	0.000	0.001	-	-	0.000	0.000	0.000	0.001	-	-			0.096
10.000	0.000	0.000	0.000	3.05	-	-	0.000	0.000	0.000	3.07	-	-			0.000	0.000	0.000	0.001	-	-	0.000	0.000	0.000	0.001	-	-			0.100
11.000	0.000	0.000	0.000	2.05	-	-	0.000	0.000	0.000	2.08	-	-			0.000	0.000	0.000	0.001	-	-	0.000	0.000	0.000	0.012	-	-			0.110
12.000	0.000	0.000	0.000	1.06	-	-	0.000	0.000	0.000	1.18	-	-			0.000	0.000	0.000	0.008	-	-	0.000	0.000	0.000	0.108	-	-			0.120
13.000	0.000	0.000	0.000	0.265	-	47	0.000	0.000	0.000	0.511	-	-			0.000	0.000	0.000	0.218	-	-	0.000	0.000	0.000	0.440	-	-			0.130
14.000	0.000	0.000	0.000	0.017	-	-	0.000	0.000	0.000	0.163	-	-			0.000	0.000	0.000	0.972	-	-	0.000	0.000	0.000	1.09	-	-			0.140
15.000	0.000	0.000	0.000	0.001	-	-	0.000	0.000	0.000	0.037	-	-			0.000	0.000	0.000	1.96	-	-	0.000	0.000	0.000	1.98	-	-			0.150
16.000	0.000	0.000	0.000	0.001	-	-	0.000	0.000	0.000	0.006	-	-			0.000	0.000	0.000	2.96	-	-	0.000	0.000	0.000	2.96	-	-			0.160
17.000	0.000	0.000	0.000	0.001	-	-	0.000	0.000	0.000	0.001	-	-			0.000	0.000	0.000	3.96	-	-	0.000	0.000	0.000	3.96	-	-			0.170
18.000	0.000	0.000	0.000	0.001	-	-	0.000	0.000	0.000	0.001	-	-			0.000	0.000	0.000	4.96	-	-	0.000	0.000	0.000	4.96	-	-			0.180
19.000	0.000	0.000	0.000	0.001	-	-					-	-			0.000	0.000	0.000	5.96	-	-					-	-			0.190
20.000	0.000	0.000	0.000	0.001	-	-					-	-			0.000	0.000	0.000	6.96	-	-					-	-			0.200
<b>Σύνολο:</b>					0	47					0	0	0	0					0	0					0	0	0	0	
<b>Αριθμός Πράξεων:</b>					0						0		0						0.00						0		0		



ΟΤΕ (ΚΟ)

(Μέγεθος Συμβολαίου: 100 Χρεόγραφα, Τρόπος Εξάσκησης: Αμερικάνικος, Φυσική Παράδοση)

Τιμή Εξάσκησης	Δικαιώματα Αγοράς													Δικαιώματα Πώλησης																		
	Δεκέμβριος 2022						Ιανουάριος 2023						Λοιποί Μήνες		Δεκέμβριος 2022						Ιανουάριος 2023						Λοιποί Μήνες		Τιμή Εξάσκησης			
	Άνοιγμα	Ανιγτ Τιμή	Καπιτ Τιμή	Τελ Τιμή	Τιμή κλεισ.	Όγκος	Άνοιγες θέσεις	Άνοιγμα	Ανιγτ Τιμή	Καπιτ Τιμή	Τελ Τιμή	Τιμή κλεισ.	Όγκος	Άνοιγες θέσεις	Όγκος	Άνοιγες θέσεις	Άνοιγμα	Ανιγτ Τιμή	Καπιτ Τιμή	Τελ Τιμή	Τιμή κλεισ.	Όγκος	Άνοιγες θέσεις	Όγκος	Άνοιγες θέσεις							
9.600	0.000	0.000	0.000		5.06	-	-										0.000	0.000	0.000		0.001	-	-									0.096
10.000	0.000	0.000	0.000		4.66	-	-	0.000	0.000	0.000		4.68	-	-			0.000	0.000	0.000		0.001	-	-	0.000	0.000	0.000		0.001	-	-	0.100	
11.000	0.000	0.000	0.000		3.66	-	-	0.000	0.000	0.000		3.68	-	-			0.000	0.000	0.000		0.001	-	-	0.000	0.000	0.000		0.001	-	-	0.110	
12.000	0.000	0.000	0.000		2.66	-	-	0.000	0.000	0.000		2.69	-	-			0.000	0.000	0.000		0.001	-	-	0.000	0.000	0.000		0.010	-	-	0.120	
13.000	0.000	0.000	0.000		1.66	-	-	0.000	0.000	0.000		1.76	-	-			0.000	0.000	0.000		0.002	-	-	0.000	0.000	0.000		0.076	-	-	0.130	
14.000	0.000	0.000	0.000		0.731	-	-	0.000	0.000	0.000		0.984	-	-			0.000	0.000	0.000		0.073	-	-	0.000	0.000	0.000		0.299	-	-	0.140	
15.000	0.000	0.000	0.000		0.163	-	25	0.000	0.000	0.000		0.453	-	-			0.000	0.000	0.000		0.504	-	51	0.000	0.000	0.000		0.768	-	-	0.150	
16.000	0.000	0.000	0.000		0.013	-	-	0.179	0.179	0.179	0.179	0.179	5	10			0.000	0.000	0.000		1.36	-	-	0.000	0.000	0.000		1.49	-	-	0.160	
17.000	0.000	0.000	0.000		0.001	-	5	0.000	0.000	0.000		0.051	-	35			0.000	0.000	0.000		2.35	-	-	0.000	0.000	0.000		2.38	-	-	0.170	
18.000	0.000	0.000	0.000		0.003	-	-	0.000	0.000	0.000		0.013	-	-			0.000	0.000	0.000		3.35	-	-	0.000	0.000	0.000		3.35	-	-	0.180	
19.000	0.000	0.000	0.000		0.001	-	-	0.000	0.000	0.000		0.003	-	-			0.000	0.000	0.000		4.35	-	-	0.000	0.000	0.000		4.35	-	-	0.190	
20.000	0.000	0.000	0.000		0.001	-	-	0.000	0.000	0.000		0.001	-	-			0.000	0.000	0.000		5.35	-	-	0.000	0.000	0.000		5.35	-	-	0.200	
22.000	0.000	0.000	0.000		0.001	-	-	0.000	0.000	0.000		0.001	-	-			0.000	0.000	0.000		7.35	-	-	0.000	0.000	0.000		7.35	-	-	0.220	
24.000	0.000	0.000	0.000		0.001	-	-						-	-			0.000	0.000	0.000		9.35	-	-						-	-	0.240	
26.000	0.000	0.000	0.000		0.001	-	-						-	-			0.000	0.000	0.000		11.35	-	-							-	-	0.260
<b>Σύνολο:</b>						0	30						5	45	0	0					0	51						0	11	0	0	
<b>Αριθμός Πράξεων:</b>																						0.00						0		0		

ΠΕΙΡΑΙΩΣ FINANCIAL HOLD (ΚΟ)

(Μέγεθος Συμβολαίου: 100 Χρέογραφα, Τρόπος Εξάσκησης: Αμερικάνικος, Φυσική Παράδοση)

Τιμή Εξάσκησης	Δικαιώματα Αγοράς													Δικαιώματα Πώλησης																
	Δεκέμβριος 2022						Ιανουάριος 2023						Λοιποί Μήνες		Δεκέμβριος 2022						Ιανουάριος 2023						Λοιποί Μήνες		Τιμή Εξάσκησης	
	Άνοιγμα	Ανιγτ Τιμή	Καπιτ Τιμή	Τελ Τιμή	Τιμή κλεισ.	Όγκος	Άνοιγμα	Ανιγτ Τιμή	Καπιτ Τιμή	Τελ Τιμή	Τιμή κλεισ.	Όγκος	Άνοιγτες θέσεις	Όγκος	Άνοιγτες θέσεις	Άνοιγμα	Ανιγτ Τιμή	Καπιτ Τιμή	Τελ Τιμή	Τιμή κλεισ.	Όγκος	Άνοιγτες θέσεις	Όγκος	Άνοιγτες θέσεις	Όγκος	Άνοιγτες θέσεις				
0.500	0.000	0.000	0.000	0.780	-	-										0.000	0.000	0.000	0.001	-	-									
0.550	0.000	0.000	0.000	0.730	-	-										0.000	0.000	0.000	0.001	-	-									0.006
0.600	0.000	0.000	0.000	0.680	-	-										0.000	0.000	0.000	0.001	-	-									0.006
0.650	0.000	0.000	0.000	0.630	-	-										0.000	0.000	0.000	0.001	-	-									0.007
0.700	0.000	0.000	0.000	0.580	-	-										0.000	0.000	0.000	0.001	-	-									0.007
0.750	0.000	0.000	0.000	0.530	-	-										0.000	0.000	0.000	0.001	-	-									0.008
0.800	0.000	0.000	0.000	0.480	-	-										0.000	0.000	0.000	0.002	-	-									0.008
0.850	0.000	0.000	0.000	0.431	-	-	0.000	0.000	0.000	0.432	-	-				0.000	0.000	0.000	0.001	-	-	0.000	0.000	0.000	0.001	-	-			0.009
0.900	0.000	0.000	0.000	0.381	-	-	0.000	0.000	0.000	0.383	-	-				0.000	0.000	0.000	0.001	-	-	0.000	0.000	0.000	0.001	-	-			0.009
0.950	0.000	0.000	0.000	0.331	-	-	0.000	0.000	0.000	0.333	-	-				0.000	0.000	0.000	0.001	-	-	0.000	0.000	0.000	0.001	-	-			0.010
1.000	0.000	0.000	0.000	0.281	-	-	0.000	0.000	0.000	0.285	-	-				0.000	0.000	0.000	0.001	-	-	0.000	0.000	0.000	0.002	-	-			0.010
1.100	0.000	0.000	0.000	0.185	-	-	0.000	0.000	0.000	0.194	-	-				0.000	0.000	0.000	0.005	-	-	0.000	0.000	0.000	0.011	-	-			0.011
1.200	0.000	0.000	0.000	0.103	-	-	0.000	0.000	0.000	0.118	-	-				0.000	0.000	0.000	0.022	-	-	0.000	0.000	0.000	0.035	-	-			0.012
1.300	0.000	0.000	0.000	0.047	-	-	0.000	0.000	0.000	0.064	-	-				0.000	0.000	0.000	0.066	-	-	0.000	0.000	0.000	0.081	-	-			0.013
1.400	0.000	0.000	0.000	0.017	-	280	0.000	0.000	0.000	0.030	-	-				0.000	0.000	0.000	0.136	-	-	0.000	0.000	0.000	0.147	-	-			0.014
1.500	0.000	0.000	0.000	0.005	-	-	0.000	0.000	0.000	0.012	-	-				0.000	0.000	0.000	0.224	-	-	0.000	0.000	0.000	0.230	-	-			0.015
1.600	0.000	0.000	0.000	0.001	-	-	0.000	0.000	0.000	0.005	-	-				0.000	0.000	0.000	0.321	-	-	0.000	0.000	0.000	0.322	-	-			0.016
1.700	0.000	0.000	0.000	0.001	-	-	0.000	0.000	0.000	0.002	-	-				0.000	0.000	0.000	0.420	-	-	0.000	0.000	0.000	0.420	-	-			0.017
1.800	0.000	0.000	0.000	0.001	-	-	0.000	0.000	0.000	0.002	-	-				0.000	0.000	0.000	0.520	-	-	0.000	0.000	0.000	0.520	-	-			0.018
1.900	0.000	0.000	0.000	0.001	-	-	0.000	0.000	0.000	0.001	-	-				0.000	0.000	0.000	0.620	-	-	0.000	0.000	0.000	0.620	-	-			0.019
2.000	0.000	0.000	0.000	0.001	-	-	0.000	0.000	0.000	0.001	-	-				0.000	0.000	0.000	0.720	-	-	0.000	0.000	0.000	0.720	-	-			0.020
2.200	0.000	0.000	0.000	0.001	-	-										0.000	0.000	0.000	0.920	-	-									0.022
2.400	0.000	0.000	0.000	0.001	-	-										0.000	0.000	0.000	1.12	-	-									0.024
Σύνολα:					0	280					0	0	0	0					0	0					0	3	0	0		
Αριθμός Πράξεων:					0						0		0						0.00						0		0			

Προϊόν Δανεισμού	Υποκείμενος Τίτλος	Πολυμερείς Συναλλαγές[1]				Διμερείς Συναλλαγές[2]		Δανεισμός Τίτλων μέσω ΟΤC[3]
		Ανοιχτές θέσεις[5]	Προσφερόμενη ποσότητα	Μ.Σ.Τ[4]	Όγκος συναλλαγών	Μ.Σ.Τ[4]	Όγκος συναλλαγών	
ALPHABOR	ALPHA ΥΠΗΡΕΣΙΩΝ ΣΥΜΜ (ΚΟ)	---	---	---	---	---	62,332,672	
CENERBOR	CENERGY HOLDINGS (ΚΑ)	---	---	---	---	---	---	
EEEBOR	COCA-COLA HBC AG (ΚΟ)	6,714	---	---	---	---	35,608	
EUROBBOR	EUROBANK HOLDINGS (ΚΟ)	404,421	---	---	---	---	34,946,866	
FFGRPBOR	FOLLI-FOLLIE (ΚΟ)	---	---	---	---	---	900,530	
FOYRKBOR	FOURLIS ΣΥΜΜΕΤΟΧΩΝ (ΚΟ)	---	---	---	---	---	28,850	
ELPEBOR	HELLENIQ ENERGY (ΚΟ)	1,000	---	---	---	---	155,851	
INTRKBOR	INTRACOM HOLDINGS (ΚΟ)	---	---	---	---	---	---	
BELABOR	JUMBO (ΚΟ)	33,423	---	---	---	---	566,974	
LAMDABOR	LAMDA DEVELOPMENT(ΚΟ)	---	---	---	---	---	441,450	
MIGBOR	MARFIN INVESTMENT GROUP (ΚΟ)	---	---	---	---	---	794,474	
QUALBOR	QUALITY & RELIABILITY (ΚΟ)	---	---	---	---	---	---	
QUESTBOR	QUEST ΣΥΜΜΕΤΟΧΩΝ (ΚΟ)	---	---	---	---	---	138,208	
TITCBOR	TITAN CEMENT (ΚΑ)	14,185	---	---	---	---	222,217	
VIOBOR	VIOHALCO SA/ΝV (ΚΑ)	15,967	---	---	---	---	---	
ADMIEBOR	ΑΔΜΗΕ ΣΥΜΜΕΤΟΧΩΝ Α.Ε. (ΚΟ)	---	---	---	---	---	112,684	
AEGNBOR	ΑΕΡΟΠΟΡΙΑ ΑΙΓΑΙΟΥ (ΚΟ)	4,496	---	---	---	---	47,782	
ALMYBOR	ΑΛΟΥΜΥΛΑ (ΚΟ)	---	---	---	---	---	---	
GEKTERNABOR	ΓΕΚ ΤΕΡΝΑ (ΚΟ)	---	---	---	---	---	10,157	
PPCBOR	ΔΕΗ (ΚΟ)	2,000	---	---	---	---	3,272,141	
ETEBOR	ΕΘΝΙΚΗ ΤΡΑΠΕΖΑ (ΚΟ)	105,859	---	---	---	---	9,945,141	
ELHABOR	ΕΛΒΑΛΧΑΛΚΟΡ (ΚΟ)	23,388	---	---	---	---	64,887	
ELLAKTORBOR	ΕΛΛΑΚΤΟΡ (ΚΟ)	35,503	---	---	---	---	5,504	
EXAEBOR	ΕΛΛΗΝ. ΧΡΗΜΑΤΙΣΤΗΡΙΑ-Χ.Α. (ΚΟ)	5,000	---	---	---	---	155,147	
EYDAPBOR	ΕΥΔΑΠ (ΚΟ)	8,563	---	---	---	---	209,926	
MOHBOR	ΜΟΤΟΡ ΟΪΛ (ΚΟ)	13,788	---	---	---	---	366,715	
MYTILBOR	ΜΥΤΙΛΗΝΑΙΟΣ (ΚΟ)	15,365	---	---	6,500	3.75%	160,717	
PRABOR	ΟΛΠ (ΚΟ)	2,114	---	---	---	---	65,487	
OPAPBOR	ΟΠΑΠ (ΚΟ)	6,500	---	---	1,500	3.75%	1,581,663	
HTOBOR	ΟΤΕ (ΚΟ)	3,000	---	---	---	---	1,047,859	
TPEIRBOR	ΠΕΙΡΑΙΩΣ FINANCIAL HOLD (ΚΟ)	6,000	---	---	---	---	1,310,375	

**Σημειώσεις Προϊόντων Δανεισμού**

[1] - Πολυμερείς Συμβάσεις Δανειοδοσίας των μεθόδων 8-1, 8-2 και 8-3-3 (σύμφ. Με Αποφ.17 ΔΣ του Χρηματιστηρίου).

[2] - Διμερείς Συμβάσεις Δανειοδοσίας των μεθόδων 8-3-1 και 8-3-2 (σύμφ. Με Αποφ. 20 ΔΣ του Χρηματιστηρίου).

[3] - Τα στοιχεία Συναλλαγές Δανεισμού Τίτλων μέσω ΟΤC δηλώνονται από τους χειριστές ΣΑΤ και αφορούν τις ποσότητες που έχουν καταγραφεί στο ΣΑΤ έως και τη προηγούμενη εργάσιμη ημέρα.

[4] - Μ.Σ.Τ: - Μέση Σταθμισμένη Τιμή (ως προς τα τεμάχια)

[5] - Τα στοιχεία αφορούν σε ανοιχτές θέσεις πριν την έναρξη της συνεδρίασης

Προϊόν Δανεισμού	Υποκείμενος Τίτλος	Πολυμερείς Συναλλαγές[1]					Διμερείς Συναλλαγές[2]		Δανεισμός Τίτλων μέσω OTC[3]
		Ανοιχτές θέσεις[5]	Προσφερόμενη ποσότητα	Μ.Σ.Τ[4]	Όγκος συναλλαγών	Μ.Σ.Τ[4]	Όγκος συναλλαγών	Μ.Σ.Τ[4]	Όγκος συναλλαγών
PLAISBOR	ΠΛΑΙΣΙΟ COMPUTERS (ΚΟ)	---	---	---	---	---	---	---	---
SARBOR	ΣΑΡΑΝΤΗΣ ΓΡ. (ΚΟ)	1,945	---	---	---	---	---	---	69,077
TENERGYBOR	ΤΕΡΝΑ ΕΝΕΡΓΕΙΑΚΗ (ΚΟ)	---	---	---	---	---	---	---	188,806

**Σημειώσεις Προϊόντων Δανεισμού**

[1] - Πολυμερείς Συμβάσεις Δανειοδοσίας των μεθόδων 8-1, 8-2 και 8-3-3 (σύμφ. Με Αποφ.17 ΔΣ του Χρηματιστηρίου).

[2] - Διμερείς Συμβάσεις Δανειοδοσίας των μεθόδων 8-3-1 και 8-3-2 (σύμφ. Με Αποφ. 20 ΔΣ του Χρηματιστηρίου).

[3] - Τα στοιχεία Συναλλαγές Δανεισμού Τίτλων μέσω OTC δηλώνονται από τους χειριστές ΣΑΤ και αφορούν τις ποσότητες που έχουν καταγραφεί στο ΣΑΤ έως και τη προηγούμενη εργάσιμη ημέρα.

[4] - Μ.Σ.Τ: - Μέση Σταθμισμένη Τιμή (ως προς τα τεμάχια)

[5] - Τα στοιχεία αφορούν σε ανοιχτές θέσεις πριν την έναρξη της συνεδρίασης

**Κωδικό και ονομασίες Κλάδων Οικονομικής Δραστηριότητας του Χρηματιστηρίου Αθηνών**

12003 - Διαπραγματεύσιμα Αμοιβαία Κεφάλαια	10101010 Υπηρεσίες Ηλεκτρονικών Υπολογιστών
10101015 Λογισμικό	10102030 Υλικό Υπολογιστών
15101010 Εξοπλισμός Τηλεπικοινωνιών	15102015 Υπηρεσίες Τηλεπικοινωνιών
20101010 Υγειονομικές Μονάδες	20101025 Υπηρεσίες Υγείας
20102010 Ιατρικός Εξοπλισμός	20103015 Φαρμακευτικά Προϊόντα
30101010 Τράπεζες	30202000 Διαφοροποιημένες Χρηματοοικονομικές Υπηρεσίες
30202010 Διαχείριση Κεφαλαίων & Θεματοφύλακες	30202015 Επενδυτικές Υπηρεσίες
30204000 Επενδυτικές Εταιρείες κλειστού τύπου	30302010 Γενικές Ασφάλειες
30302015 Μεσίτες Ασφαλίσεων	30302025 Ασφάλειες Ιδιοκτησίας & Ζημιών
35101010 Συμμετοχές & Ανάπτυξη Ακίνητης Περιουσίας	35101015 Υπηρεσίες Ακίνητης Περιουσίας
35102000 Διαφοροποιημένες Α.Ε.Ε.Α.Π.	35102030 Α.Ε.Ε.Α.Π. Επαγγελματικών Χώρων
40201040 Υπηρεσίες Ενοικίασης και Χρηματοδοτικής Μίσθωσης	40202010 Κατασκευή Κατοικιών
40202015 Έπιπλα	40202020 Οικιακές Συσκευές
40203040 Ηλεκτρονική Ψυχαγωγία	40203045 Παιχνίδια
40204020 Ρούχα και Αξεσουάρ	40301010 Ψυχαγωγία
40301030 Εκδόσεις	40301035 Ραδιοτηλεοπτικοί Φορείς
40401010 Διαφοροποιημένοι Έμποροι	40401020 Εμπόριο Ενδυμάτων
40401025 Εμπόριο Προϊόντων Οικιακής Βελτίωσης	40401030 Εξειδικευμένο Λιανικό Εμπόριο
40501010 Αεροπορικές Εταιρείες	40501015 Ταξίδια & Τουρισμός
40501020 Τυχερά Παιχνίδια	40501025 Ξενοδοχεία & Πανσιόν
45101015 Απόσταξη & Οινοπαραγωγή	45101020 Αναψυκτικά
45102010 Γεωργεία, Αλιεία, Εκτροφή και Φυτείες	45102020 Τρόφιμα
45103010 Καπνός	45201010 Λιανικό & Χονδρικό Εμπόριο Τροφίμων
45201020 Είδη Προσωπικής Φροντίδας	50101010 Κατασκευές
50101020 Κατασκευαστές Στέγασης & Επικαλύψεων	50101030 Τσιμέντα
50101035 Άλλα Οικοδομικά Υλικά	50202010 Ηλεκρικά Εξαρτήματα
50203000 Διαφοροποιημένες Βιομηχανίες	50203015 Πλαστικά
50203030 Υλικά Συσκευασίας	50204000 Μηχανήματα Βιομηχανικού Εξοπλισμού
50204020 Μηχανήματα Κατασκευών	50205010 Προμηθευτές Βιομηχανίας
50205020 Υποστηρικτικές Υπηρεσίες προς Επιχειρήσεις	50205030 Υπηρεσίες Μαζικής Εκτύπωσης
50206015 Εμπορικά Οχήματα & Ανταλλακτικά	50206030 Θαλάσσιες Μεταφορές
50206060 Υπηρεσίες Μεταφορών	55101000 Διαφοροποιημένα Υλικά
55101020 Κλωστοϋφαντουργικά Προϊόντα	55102000 Ορυχεία
55102010 Σίδηρος & Χάλυβας	55102015 Μεταλλουργία
55102035 Αλουμίνιο	60101020 Διυλιστήρια & Εμπορία Πετρελαιοειδών
65101010 Εναλλακτική Ηλεκτρική Ενέργεια	65101015 Συμβατική Ηλεκτρική Ενέργεια
65102030 Ύδρευση	



**ATHEX**  
Athens Stock Exchange

Λεωφ. Αθηνών 110 104 42 Αθήνα  
110, Athinon Ave. GR 104 42 Athens  
tel. (+30)210-33.66.800, fax (+30)210-33.66.101  
[www.athexgroup.gr](http://www.athexgroup.gr)