

22

Ημερήσιο Δελτίο  
Συναλλακτικής Δραστηριότητας

Daily Official List  
of Trading Activity

Δευτέρα, 5 Δεκεμβρίου, 2022

Έτος: 143 Αύξων Αριθμός Συνεδρίασης: 230



**ATHEXGROUP**  
Athens Exchange Group

**Αποποίηση Ευθύνης:**

Η εταιρεία Ελληνικά Χρηματιστήρια-Χρηματιστήριο Αθηνών Ανώνυμη Εταιρεία Συμμετοχών καταβάλλει κάθε δυνατή προσπάθεια ώστε να διασφαλίσει ότι οι πληροφορίες και τα λοιπά στοιχεία που εμφανίζονται στο Ημερήσιο Δελτίο Τιμών (Η.Δ.Τ.) είναι ορθά και πλήρη αλλά δεν έχει καμία ευθύνη για ενδεχόμενο λάθος ή παράλειψη στοιχείων και / ή ευθύνη σχετικά με την ακρίβεια, αξιοπιστία, επικαιροποίηση και πληρότητα των παραπάνω πληροφοριών και στοιχείων ή ευθύνη προερχόμενη άμεσα ή έμμεσα από την χρήση των παραπάνω πληροφοριών.

Η Εταιρία δεν έχει καμία ευθύνη για την ακρίβεια των στοιχείων που περιλαμβάνονται στις ανακοινώσεις των εισηγμένων εταιρειών. Πιθανές προσβολές δικαιωμάτων τρίτων από το περιεχόμενο των ανακοινώσεων συνιστούν αποκλειστική ευθύνη του αποστολέα των ανακοινώσεων.

Όλα τα αναγραφόμενα στο Η.Δ.Τ. στοιχεία παρέχονται μόνο για τους σκοπούς της πληροφόρησης και δεν συνιστούν παροχή επενδυτικών συμβουλών ή πρόσκληση για επένδυση σε κινητές αξίες που διαπραγματεύονται στο Χρηματιστήριο Αθηνών.

Αναγνωρίζεται και συμφωνείται ότι όλα τα δικαιώματα επί των πληροφοριών που εμφανίζονται στο Η.Δ.Τ. θα αποτελούν κυριότητα της εταιρίας και οποιοδήποτε άλλο δικαίωμα συμπεριλαμβανομένου του δικαιώματος πνευματικής ιδιοκτησίας, σήματος κλπ. ανήκουν στο Χρηματιστήριο Αθηνών.

Τα ανωτέρω στοιχεία αποτελούν ιδιοκτησία της Εταιρίας και προστατεύονται σύμφωνα με τις διατάξεις περί πνευματικής ιδιοκτησίας. Απαγορεύεται α) η με οποιοδήποτε τρόπο ή μέσο αναπαραγωγή, αναδημοσίευση, τροποποίηση, αντιγραφή, πώληση, μετάδοση ή διανομή του συνόλου ή μέρους τους, χωρίς αναφορά στην πηγή και β) η εμπορική εκμετάλλευση των στοιχείων από τρίτους.

Η Εταιρία δεν φέρει καμία ευθύνη προερχόμενη άμεσα ή έμμεσα από χρήση ή τυχόν αλλοίωση των ανωτέρω στοιχείων όταν αυτά χρησιμοποιούνται από

**Ελληνικά Χρηματιστήρια - Χρηματιστήριο Αθηνών Α.Ε. Συμμετοχών**

Λεωφόρος Αθηνών 110, 10442 Αθήνα, Τηλ: (210) 33.66.800, Fax: (210) 32.13.938

[www.athexgroup.gr](http://www.athexgroup.gr)

**Χρηματιστηριακό Κέντρο Θεσσαλονίκης**

Κατούνη 16-18, Θεσ/νίκη 546 25, Τηλ: (2310) 567.667, Fax: (2310) 530.455

**Συνεγγυητικό Κεφάλαιο Εξασφάλισης Επενδυτικών Υπηρεσιών**

Φειδίου 14-16, Αθήνα 106 78, Τηλ: (210) 33.04.682, Fax: (210) 33.04.155

**Επιτροπή Κεφαλαιαγοράς**

Κολοκοτρώνη 1 & Σταδίου 1, Αθήνα 105 62, Τηλ: (210) 33.77.100, Fax: (210) 33.77.173

**Πίνακας Περιεχομένων****Ενότητα 1: Στατιστικά Στοιχεία Χρεογράφων, Παραγώγων και Δανεισμού**

Οι Αγορές Χρεογράφων Παραγώγων Δανεισμού  
Χρηματιστηριακοί Δείκτες  
Αναλυτικά Στοιχεία Συναλλαγών Αγοράς Χρεογράφων  
Στοιχεία Συναλλαγών Κλάδων Χρηματιστηρίου Αθηνών & Χρηματοοικονομικών Προϊόντων (Δ.Α.Κ.)  
Οι 10 Μετοχές με τη μεγαλύτερη Άνοδο & Πτώση  
Αναλυτικά Στοιχεία Συναλλαγών Αγοράς Παραγώγων

**Ενότητα 2: Αναλυτικά Στοιχεία Συναλλαγών Χρεογράφων**

Αναλυτικά Στοιχεία Συναλλαγών Χρεογράφων  
Σημειώσεις Χρεογράφων

**Ενότητα 3: Στοιχεία Συναλλαγών Χρεογράφων**

Στοιχεία Συναλλαγών Πακέτων  
Στοιχεία Συναλλαγών Δικαιωμάτων

Στοιχεία Δανεισμού Τίτλων  
Στοιχεία Συναλλαγών Εκποιήσεων  
Στοιχεία Συναλλαγών Εκποιήσεων Ενσώματων Ονομαστικών Μετοχών  
Στοιχεία Ενεργητικού Διαπραγματεύσιμων Αμοιβαίων Κεφαλαίων (Δ.Α.Κ.)  
Χαρακτηριστικά Διαπραγματεύσιμων Αμοιβαίων Κεφαλαίων (Δ.Α.Κ.)

**Ενότητα 4: Ανακοινώσεις****Ενότητα 5: Ομόλογα Διαπραγματεύσιμα στην Αγορά Αξιών Σταθερού Εισοδήματος**

Ομολογιακά Δάνεια Επιχειρήσεων – Οργανωμένη Αγορά (Μετατρέψιμα)  
Ομολογιακά Δάνεια Επιχειρήσεων – Οργανωμένη Αγορά (Μη Μετατρέψιμα)  
Ομόλογα Ελληνικού Δημοσίου  
Έντοκα Γραμμάτια & Zero Coupon Ομόλογα Ελληνικού Δημοσίου  
Ομόλογα Ελληνικού Δημοσίου Διαπραγματεύσιμα με τη Μέθοδο Εκφώνησης - Αντιφώνησης  
Ομόλογα Κρατικών Τραπεζών

**Ενότητα 6: Πρόσθετα Στοιχεία Ενημέρωσης**

Πίνακας Μελών Χρηματιστηρίου Αθηνών και Μελών ΕΤ.ΕΚ.  
Πίνακας Μετοχών Υπό Ειδική Διαπραγμάτευση  
Γνωστοποιήσεις Συναλλαγών - Κατάλογος Υπόχρεων Προσώπων

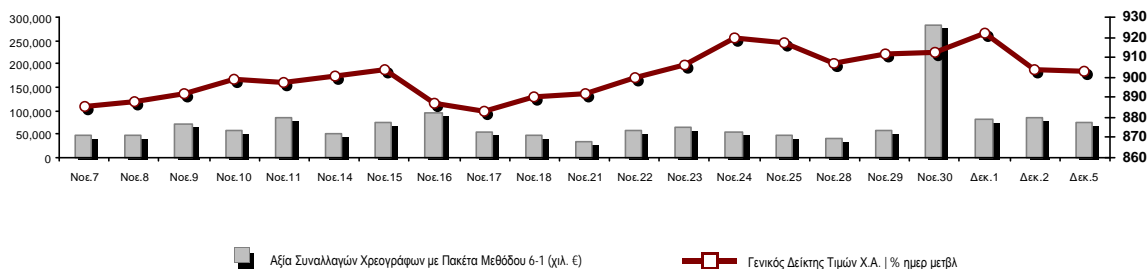
**Ενότητα 7: Αναλυτικά Στοιχεία Συναλλαγών Αγοράς Παραγώγων**

Συμβόλαια Μελλοντικής Εκπλήρωσης σε Δείκτες  
Συμβόλαια Μελλοντικής Εκπλήρωσης σε Μετοχές  
Δικαιώματα Προαίρεσης σε Δείκτες  
Δικαιώματα Προαίρεσης σε Μετοχές  
Στοιχεία Συναλλαγών Προϊόντων Δανεισμού

**Παράρτημα Α: Κωδικοί και ονομασίες Κλάδων Οικονομικής Δραστηριότητας του Χρηματιστηρίου Αθηνών**

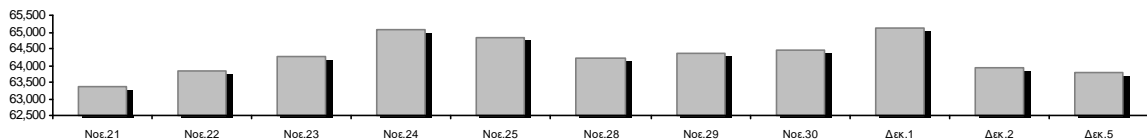
**Οι Αγορές Χρεογράφων Παραγώγων Δανεισμού**

**Γενικός Δείκτης Τιμών και Αξία Συναλλαγών Μετοχών και Παραγώγων**



<b>Κεφαλαιοποίηση Χ.Α. (εκατ €) **:</b>	63,797.95		<b>Συνολικές Ανοικτές Θέσεις σε Παράγωγα</b>	323,912
Ημερήσια μεταβολή: εκατ. €   %	-120.98	-0.19%	Ανοικτές θέσεις σε ΣΜΕ επί Δεικτών   % ημερ μετβλ	4,816 1.20%
Μέση ετήσια Κεφ/ποίηση: εκατ. €   % Μετβλ. Μέση προηγ. έτος	62,938.43	3.37%	Ανοικτές θέσεις σε ΣΜΕ επί μετοχών   % ημερ μετβλ	316,831 -1.50%
<b>Γενικός Δείκτης Τιμών Χ.Α.   % ημερ μετβλ</b>	903.25	-0.08%	Ανοικτές θέσεις σε Δικαιώματα επί Δεικτών   % ημερ μετβλ	1,463 -2.92%
<b>Κεφαλαιοποίηση Γενικού Δείκτη (εκατ. €)</b>	57,762.31		Ανοικτές θέσεις σε Δικαιώματα επί μετοχών   % ημερ μετβλ	802 0.38%
Ημερήσια μεταβολή (εκατ. €)	-171.94			
<b>Αξία Συναλλαγών Χρεογράφων με Πακέτα Μεθόδου 6-1 (χιλ. €)</b>	76,082.01		<b>Πλήθος Συμβολαίων Παραγώγων:</b>	36,362
Ημερήσια μεταβολή: %	-9,994.99	-11.61%	Ημερήσια μεταβολή: τμχ   %	1,038 2.94%
Μέση Αξία Συν/γών ΥΙD: χιλ. €   % Μετβλ Μέση προηγ. έτος	74,058.08	6.02%	Μέσος Όγκος Συμβ. ΥΙD: % Μετβλ Μέσο προηγ. Έτος	33,145 -30.47%
<b>Αξία Συναλλαγών Πακέτων Μεθόδου 6-1 (χιλ. €)</b>	14,506.66		<b>Πλήθος Πράξεων Παραγώγων:</b>	2,255
<b>Αξία Συναλλαγών Πακέτων Μεθόδου 6-2 &amp; 6-3 (χιλ. €)</b>	17.27		Ημερήσια μεταβολή: πλήθος   %	-168 -6.93%
<b>Αξία Συναλλαγών Ομολόγων (χιλ.€)</b>	535.36		Μέσο Πλήθος Πράξεων ΥΙD: % Μετβλ Μέσο προηγ. Έτος	2,086 -1.41%
<b>Όγκος Συναλλαγών Χρεογράφων με Πακέτα Μεθόδου 6-1 (χιλ. Τμχ)</b>	37,901.67		<b>Συνολικές Ανοικτές Θέσεις σε Δανεισμό</b>	696,865
Ημερήσια μεταβολή: χιλ. τμχ   %	8,721.29	29.89%	Ημερήσια μεταβολή: τμχ   %	3,932 0.57%
Μέσος Όγκος Συν/γών ΥΙD: % Μετβλ Μέσο προηγ. Έτος	28,850.50	-15.63%	<b>Πλήθος Συναλλαγών Δανεισμού (Πολυμερής/Διμερής)</b>	21,029
<b>Όγκος Συναλλαγών Πακέτων Μεθόδου 6-1 (χιλ. Τεμάχια)</b>	7,398.90		Ημερήσια μεταβολή: τμχ   %	14,095
<b>Όγκος Συναλλαγών Πακέτων Μεθόδου 6-2 &amp; 6-3 (χιλ. Τεμάχια)</b>	1.30		<b>Πλήθος Πολυμερών Συναλλαγών</b>	15,029
<b>Όγκος Συναλλαγών Ομολόγων</b>	572,000		<b>Πλήθος Διμερών Συναλλαγών</b>	6,000
<b>Πλήθος Πράξεων Χρεογράφων με Πακέτα Μεθόδου 6-1</b>	30,012		<b>Πλήθος Πράξεων Δανεισμού:</b>	15
Ημερήσια μεταβολή: πλήθος   %	-3,321	-9.96%	Ημερήσια μεταβολή: %	1
Μέσο Πλήθος Πράξεων ΥΙD: % Μετβλ Μέσο προηγ. Έτος	30,153	0.73%	<b>Πλήθος Πράξεων Πολυμερών Συναλλαγών</b>	14
<b>Πλήθος πακέτων Μεθόδου 6-1</b>	10		<b>Πλήθος Πράξεων Διμερών Συναλλαγών</b>	1
<b>Πλήθος πακέτων Μεθόδου 6-2 &amp; 6-3</b>	1			
<b>Πλήθος συναλλαγών Ομολόγων</b>	122			

**Κεφαλαιοποίηση Χ.Α. (εκατ €) \*\***



**Ημερήσια Διακύμανση Γενικού Δείκτη Τιμών Χρηματιστηρίου Αθηνών**



**Χρηματιστηριακοί Δείκτες**

Όνομασία Δείκτη	05/12/2022	02/12/2022	Δ μον.	Δ %	Κατώτερη	Ανώτερη	Κατ.έτους	Ανωτ.έτους	Ετησ. μεταβ.
Γενικός Δείκτης Τιμών Χ.Α.	903.25	903.97	-0.72	-0.08%	893.38	905.94	778.84	973.27	1.11% #
Δείκτης ATHEX ESG	1,029.71	1,034.56	-4.85	-0.47%	1,019.92	1,036.67	867.88	1,131.24	1.61% #
FTSE/Χ.Α. Large Cap	2,191.06	2,200.04	-8.98	-0.41%	2,168.34	2,205.20	1,853.39	2,384.15	1.96% #
FTSE/Χ.Α. Mid Cap	1,380.05	1,375.91	4.14	0.30%	1,365.56	1,388.87	1,236.94	1,615.19	-7.50% €
FTSE/Χ.Α. Υψηλής Μερισματικής Απόδοσης	2,995.81	2,975.67	20.14	0.68%	2,957.18	3,003.44	2,690.12	3,292.03	-3.49% €
FTSE/Χ.Α. Διεθνούς Δραστηριοποίησης Plus	2,477.84	2,469.08	8.76	0.35%	2,459.51	2,482.86	2,117.30	2,584.55	4.40% #
FTSE/Χ.Α. Mid & Small Cap Θεμελιωδών Μεγεθών	4,434.09	4,396.21	37.88	0.86%	4,386.60	4,438.69	3,920.25	5,109.62	-5.02% €
Δείκτης ATHEX Select Plus	3,051.62	3,030.31	21.31	0.70%	3,010.08	3,064.57	2,745.11	3,578.04	-9.85% €
Δείκτης ATHEX Select	4,138.40	4,129.18	9.22	0.22%	4,098.96	4,150.30	3,901.01	4,953.99	-9.78% €
FTSE/Χ.Α. Δείκτης Αγοράς	526.98	528.71	-1.73	-0.33%	521.92	529.86	454.86	586.15	-1.70% €
Δείκτης Συνολικής Απόδοσης Γενικού Δείκτη Χ.Α.	1,592.30	1,593.56	-1.26	-0.08%	1,574.90	1,597.04	1,354.79	1,673.61	3.86% #
FTSE/Χ.Α. Large Cap Συνολικής Απόδοσης	3,498.57	3,512.91	-14.34	-0.41%			2,917.53	3,702.87	4.68% #
FTSE/Χ.Α. Mid Cap Συνολικής Απόδοσης	1,816.39	1,810.94	5.45	0.30%			1,640.21	2,064.38	-5.27% €
Ελληνικός Δείκτης Mid & Small Cap	1,333.02	1,324.52	8.50	0.64%	1,316.22	1,334.54	1,171.10	1,451.84	-2.91% €
FTSE/Χ.Α. Τράπεζες	623.91	640.58	-16.67	-2.60%	616.58	642.89	443.16	752.66	8.52% #
FTSE/Χ.Α. Ασφάλειες	2,919.77	2,904.49	15.28	0.53%	2,858.63	2,919.77	1,994.86	3,171.11	46.36% #
FTSE/Χ.Α. Χρηματοοικονομικές Υπηρεσίες	657.64	659.31	-1.67	-0.25%	646.79	660.14	605.58	831.60	-12.20% €
FTSE/Χ.Α. Βιομηχανικά Προϊόντα & Υπηρεσίες	4,248.22	4,186.08	62.14	1.48%	4,168.41	4,263.18	3,065.29	4,306.76	13.84% #
FTSE/Χ.Α. Εμπόριο	827.91	825.56	2.35	0.28%	821.35	830.42	713.86	1,150.20	-15.90% €
FTSE/Χ.Α. Ακίνητης Περιουσίας	3,935.57	3,905.20	30.37	0.78%	3,877.22	3,951.75	3,592.38	5,179.83	-18.21% €
FTSE/Χ.Α. Καταναλωτικά Προϊόντα & Υπηρεσίες	8,558.83	8,646.40	-87.57	-1.01%	8,509.42	8,668.88	7,260.09	8,879.65	17.89% #
FTSE/Χ.Α. Τρόφιμα & Ποτά	8,763.47	8,725.17	38.30	0.44%	8,676.43	8,767.79	6,627.16	12,058.75	-22.67% €
FTSE/Χ.Α. Πρώτες Ύλες	6,635.58	6,678.45	-42.87	-0.64%	6,594.15	6,699.54	5,372.63	8,197.29	-10.30% €
FTSE/Χ.Α. Κατασκευές & Υλικά	3,014.28	2,962.13	52.15	1.76%	2,943.28	3,021.70	2,533.53	3,209.28	1.19% #
FTSE/Χ.Α. Ενέργεια	4,653.39	4,646.89	6.50	0.14%	4,618.17	4,663.12	3,339.51	4,697.64	35.14% #
FTSE/Χ.Α. Ταξίδια & Αναψυχή	2,180.24	2,189.25	-9.01	-0.41%	2,164.63	2,202.58	1,858.00	2,327.38	11.06% #
FTSE/Χ.Α. Τεχνολογία	1,996.28	1,991.74	4.54	0.23%	1,973.22	2,028.93	1,679.98	2,347.72	-7.01% €
FTSE/Χ.Α. Τηλεπικοινωνίες	4,090.91	4,110.10	-19.19	-0.47%	4,048.93	4,135.29	3,925.29	5,170.21	-10.00% €
FTSE/Χ.Α. Υπηρεσίες Κοινής Ωφέλειας	4,547.91	4,465.75	82.16	1.84%	4,396.63	4,561.90	3,692.82	5,208.71	-11.71% €
FTSE/Χ.Α. Υγεία	349.83	346.43	3.40	0.98%	346.43	349.83	305.68	611.35	-36.68% €
FTSE/Χ.Α. Προσωπικά Προϊόντα	6,756.34	6,615.07	141.27	2.14%	6,556.71	6,851.80	5,953.26	8,868.58	-22.56% €
Δείκτης Όλων των Μετοχών Χ.Α.	224.82	225.18	-0.36	-0.16%	224.82	224.82	198.92	248.43	-2.28% €
Ελληνικός Δείκτης Εταιρικών Ομολόγων	118.82	118.91	-0.09	-0.07%			116.21	127.89	-7.01% €
Ελληνικός Δείκτης Τιμών Εταιρικών Ομολόγων	86.30	86.37	-0.07	-0.08%			84.74	95.40	-9.52% €

Σημείωση 1: Το κλείσιμο των Δεικτών FTSE/Μed 100, Ελληνικός Δείκτης Εταιρικών Ομολόγων και, Ελληνικός Δείκτης Τιμών Εταιρικών Ομολόγων αφορούν την συνεδρίαση της 01/12/2022.

Σημείωση 2: Ο Ελληνικός Δείκτης Mid & Small Cap είναι Customized δείκτης υπολογιζόμενος από το Χρηματιστήριο Αθηνών.

**Αναλυτικά Στοιχεία Συναλλαγών Αγοράς Χρεογράφων**

	Όλα τα Χρεόγραφα	Κύρια Αγορά	Επιτήρηση	Διαπραγματεύσιμα Αμοιβαία Κεφάλαια
<b>Σύνολα</b>	116	106	10	0
Ανοδικές / Καθοδικές / Σταθερές:	58 / 37 / 21	55 / 36 / 15	3 / 1 / 6	0 / 0 / 0
<b>Κεφαλαιοποίηση Χ.Α. (εκατ €) **</b>	63,797.95	63,428.90	369.05	
Μέση Ημερήσια Αξία Συν/γών (χιλ. €)	74,058.08	73,930.09	185.91	16.95
<b>Αξία Συναλλαγών</b>	76,099.28	75,942.81	156.47	0.00
Κύριος Πίνακας:	61,575.35	61,418.88	156.47	0.00
Προσυμφωνημένων Συναλλαγών 6_1_2_3:	14,523.93	14,523.93	0.00	0.00
Πίνακας Εκποιήσεων:	0.00	0.00	0.00	0.00
Πίνακας Ειδικών Όρων:	0.00	0.00	0.00	0.00
Μέσος Ημερήσιος Όγκος Συναλλαγών	28,850,499	28,177,621	693,990	818
<b>Όγκος Συναλλαγών</b>	37,902,970	36,848,874	1,054,096	0
Κύριος Πίνακας:	30,502,770	29,448,674	1,054,096	0
Προσυμφωνημένων Συναλλαγών 6_1_2_3:	7,400,200	7,400,200	0	0
Πίνακας Εκποιήσεων:	0	0	0	0
Πίνακας Ειδικών Όρων:	0	0	0	0
Μέσο Ημερήσιο Πλήθος Πράξεων	30,153	29,945	206	2
<b>Αριθμός Πράξεων</b>	30,013	29,780	233	0
Κύριος Πίνακας:	30,002	29,769	233	0
Προσυμφωνημένων Συναλλαγών 6_1_2_3:	11	11	0	0
Πίνακας Εκποιήσεων:	0	0	0	0
Πίνακας Ειδικών Όρων:	0	0	0	0

**Στοιχεία Συναλλαγών Κλάδων Χρηματιστηρίου Αθηνών & Χρηματοοικονομικών Προϊόντων (Δ.Α.Κ.)**

Κωδικός	Κλάδοι	Ανοδικές / Καθοδικές / Σταθερές	Αριθμός Πράξεων	Όγκος Συναλλαγών	Αξία Συναλλαγών	% στη Συνολική Αξία
12000	- Χρηματοοικονομικά Προϊόντα	0 / 0 / 0	---	---	---	---
3510	- Ακίνητη Περιουσία	6 / 1 / 3	583	343,583	628,495.62	0.83%
3030	- Ασφάλειες	1 / 0 / 0	14	2,959	11,197.20	0.01%
5020	- Βιομηχανικά Προϊόντα & Υπηρεσίες	12 / 3 / 2	2,338	1,138,442	4,792,588.42	6.30%
4040	- Εμπόριο	3 / 2 / 1	151	31,418	85,743.08	0.11%
6010	- Ενέργεια	2 / 1 / 0	1,349	366,389	3,949,816.27	5.19%
4020	- Καταναλωτικά Προϊόντα & Υπηρεσίες	2 / 3 / 3	1,663	285,257	3,518,529.73	4.62%
5010	- Κατασκευές & Υλικά Κατασκευών	6 / 4 / 2	1,877	765,954	2,420,078.53	3.18%
4030	- Μέσα Ενημέρωσης	0 / 0 / 1	1	1	0.12	0.00%
4520	- Προσωπική Φροντίδα, Φάρμακα & Παντοπωλεία	2 / 0 / 1	106	19,250	87,782.68	0.12%
5510	- Πρώτες Ύλες	4 / 6 / 2	796	243,683	547,973.49	0.72%
4050	- Ταξίδια και Αναψυχή	3 / 1 / 2	1,443	544,278	5,003,925.70	6.58%
1010	- Τεχνολογία	4 / 6 / 0	718	234,068	659,683.30	0.87%
1510	- Τηλεπικοινωνίες	1 / 1 / 0	2,709	1,050,163	15,417,278.14	20.26%
3010	- Τράπεζες	1 / 5 / 0	11,385	25,789,544	30,820,891.83	40.50%
4510	- Τρόφιμα, Ποτά & Καπνοβιομηχανίες	3 / 1 / 2	128	75,934	674,505.98	0.89%
2010	- Υγεία	3 / 0 / 0	39	15,002	11,836.22	0.02%
6510	- Υπηρεσίες Κοινής Ωφέλειας	4 / 1 / 0	3,787	836,130	7,227,053.28	9.50%
3020	- Χρηματοοικονομικές Υπηρεσίες	1 / 2 / 2	895	6,048,190	241,605.54	0.32%

**Οι 10 Μετοχές με τη μεγαλύτερη Άνοδο & Πτώση**

**Κύρια Αγορά**

Μετοχές με τη μεγαλύτερη Θετική μεταβολή τιμής	Τιμή κλεισ.	Μεταβ.	Μετοχές με τη μεγαλύτερη Αρνητική μεταβολή τιμής	Τιμή κλεισ.	Μεταβ.
FLEXORACK (ΚΟ)	7.85	4.67% #	QUALITY & RELIABILITY (ΚΟ)	0.415	-5.03% α
ΓΕΚ ΤΕΡΝΑ (ΚΟ)	9.68	4.20% #	ΠΕΙΡΑΙΩΣ FINANCIAL HOLD (ΚΟ)	1.276	-3.70% α
ΕΚΤΕΡ (ΚΟ)	1.37	3.79% #	EUROBANK HOLDINGS (ΚΟ)	1.024	-3.53% α
ΟΛΘ (ΚΟ)	24.3	2.97% #	ΕΘΝΙΚΗ ΤΡΑΠΕΖΑ (ΚΟ)	3.7	-2.89% α
ΤΕΡΝΑ ΕΝΕΡΓΕΙΑΚΗ (ΚΟ)	19.35	2.65% #	ALPHA TRUST (ΚΟ)	4.26	-2.74% α
ΣΑΡΑΝΤΗΣ ΓΡ. (ΚΟ)	6.68	2.45% #	MARFIN INVESTMENT GROUP (ΚΟ)	0.0342	-2.29% α
ΔΕΗ (ΚΟ)	6.6	1.85% #	EPSILON NET (ΚΟ)	6.3	-1.56% α
ΜΥΤΙΛΗΝΑΙΟΣ (ΚΟ)	18.31	1.72% #	JUMBO (ΚΟ)	14.79	-1.27% α
ΚΡΙ - ΚΡΙ (ΚΟ)	5.98	1.70% #	PROFILE (ΚΟ)	2.895	-1.03% α
ΤΕΧΝΙΚΗ ΟΛΥΜΠΙΑΚΗ (ΚΟ)	1.71	1.48% #	INTRAKAT (ΚΟ)	1.412	-0.98% α

Μετοχές με τη μεγαλύτερη Αξία Συναλλαγών	Αξία (χιλ. €)	Μεταβ.	Μετοχές με το μεγαλύτερο Όγκο Συναλλαγών	Όγκος	Μεταβ.
ΟΤΕ (ΚΟ)	15,412.46	-0.48% α	EUROBANK HOLDINGS (ΚΟ)	13,363,312	-3.53% α
EUROBANK HOLDINGS (ΚΟ)	13,774.33	-3.53% α	ALPHA ΥΠΗΡΕΣΙΩΝ ΣΥΜΜ (ΚΟ)	7,485,879	-0.69% α
ALPHA ΥΠΗΡΕΣΙΩΝ ΣΥΜΜ (ΚΟ)	7,482.05	-0.69% α	MARFIN INVESTMENT GROUP (ΚΟ)	6,038,238	-2.29% α
ΕΘΝΙΚΗ ΤΡΑΠΕΖΑ (ΚΟ)	5,130.24	-2.89% α	ΠΕΙΡΑΙΩΣ FINANCIAL HOLD (ΚΟ)	3,404,696	-3.70% α
ΟΠΑΠ (ΚΟ)	4,786.05	-0.46% α	ΕΘΝΙΚΗ ΤΡΑΠΕΖΑ (ΚΟ)	1,380,775	-2.89% α
ΠΕΙΡΑΙΩΣ FINANCIAL HOLD (ΚΟ)	4,393.29	-3.70% α	ΟΤΕ (ΚΟ)	1,049,403	-0.48% α
ΤΕΡΝΑ ΕΝΕΡΓΕΙΑΚΗ (ΚΟ)	4,255.50	2.65% #	ΔΕΗ (ΚΟ)	366,034	1.85% #
ΜΥΤΙΛΗΝΑΙΟΣ (ΚΟ)	4,148.41	1.72% #	ΟΠΑΠ (ΚΟ)	365,453	-0.46% α
JUMBO (ΚΟ)	2,828.65	-1.27% α	HELLENIQ ENERGY (ΚΟ)	256,118	0.70% #
ΔΕΗ (ΚΟ)	2,378.11	1.85% #	PREMIA (ΚΟ)	253,858	0.98% #

Σημείωση: Απεικονίζονται οι Μετοχές που δεν ανήκουν στην Κατηγορία Επιτήρησης και πραγματοποιήσαν κατά τη διάρκεια της συνεδρίασης Αξία Συναλλαγών μεγαλύτερη από 10,000 Ευρώ.

## Αναλυτικά Στοιχεία Συναλλαγών Αγοράς Παραγώγων

	Αριθμός Πράξεων	Όγκος	Ανοικτές θέσεις
<b>Σ.Μ.Ε. σε Δείκτες</b>	196	724	4,816
FTSE/X.A. Τράπεζες	0	0	5
FTSE/X.A. Large Cap	196	724	4,811
<b>Σ.Μ.Ε. σε Μετοχές</b>	2,042	35,463	316,831
ΑΔΜΗΕ ΣΥΜΜΕΤΟΧΩΝ Α.Ε. (ΚΟ)	22	119	7,594
ΑΛΡΗΑ ΥΠΗΡΕΣΙΩΝ ΣΥΜΜ (ΚΟ)	379	14,331	149,954
COCA-COLA HBC AG (ΚΟ)	5	10	534
CENERGY HOLDINGS (ΚΑ)	9	18	5,266
ΕΛΛΑΚΤΩΡ (ΚΟ)	0	0	546
EUROBANK HOLDINGS (ΚΟ)	178	3,471	14,085
ΕΥΔΑΠ (ΚΟ)	0	0	396
FOURLIS ΣΥΜΜΕΤΟΧΩΝ (ΚΟ)	15	26	1,440
ΓΕΚ ΤΕΡΝΑ (ΚΟ)	135	771	7,809
ΕΛΛΗΝ. ΧΡΗΜΑΤΙΣΤΗΡΙΑ-Χ.Α. (ΚΟ)	3	7	1,232
HELLENIC ENERGY (ΚΟ)	17	63	1,091
INTRACOM HOLDINGS (ΚΟ)	12	14	3,785
JUMBO (ΚΟ)	7	22	944
LAMDA DEVELOPMENT(ΚΟ)	15	49	5,174
MARFIN INVESTMENT GROUP (ΚΟ)	11	425	16,429
ΜΟΤΟΡ ΟΪΛ (ΚΟ)	25	40	600
ΜΥΤΙΛΗΝΑΙΟΣ (ΚΟ)	98	335	1,880
ΕΘΝΙΚΗ ΤΡΑΠΕΖΑ (ΚΟ)	231	3,516	18,802
ΟΠΑΠ (ΚΟ)	33	122	1,607
ΟΤΕ (ΚΟ)	175	731	5,449
ΟΛΠ (ΚΟ)	4	4	516
ΠΕΙΡΑΙΩΣ FINANCIAL HOLD (ΚΟ)	310	9,640	35,035
ΔΕΗ (ΚΟ)	138	921	24,927
ΤΕΡΝΑ ΕΝΕΡΓΕΙΑΚΗ (ΚΟ)	209	755	6,358
ΤΙΤΑΝ CEMENT (ΚΑ)	1	1	1,121
VIOTALCO SA/NV (ΚΑ)	10	72	4,257
<b>Δικαιώματα σε Δείκτες</b>	15	165	1,463
FTSE/X.A. Large Cap	15	165	1,463
<b>Δικαιώματα σε Μετοχές</b>	2	10	802
ΑΛΡΗΑ ΥΠΗΡΕΣΙΩΝ ΣΥΜΜ (ΚΟ)	0	0	30
ΕΘΝΙΚΗ ΤΡΑΠΕΖΑ (ΚΟ)	0	0	0
ΟΠΑΠ (ΚΟ)	0	0	47
ΟΤΕ (ΚΟ)	1	5	132
ΠΕΙΡΑΙΩΣ FINANCIAL HOLD (ΚΟ)	0	0	283
ΔΕΗ (ΚΟ)	1	5	310
<b>Συνολική Δραστηριότητα</b>	2,255	36,362	323,912











Ημερήσιο Δελτίο Τιμών

Έτος: 143 Αύξων Αριθμός Συνεδρίασης: 230

Ενότητα 2: Αναλυτικά Στοιχεία Συναλλαγών Χρεογράφων

Δευτέρα, 5 Δεκεμβρίου, 2022

Πληθος Χρεογράφων	Ονομ. Αξία	Μερίσματα [1]			Ημερ.Τελευτ.Αποκοπής		Σημ.	Χρεόγραφο	Τιμή κλεισίματος	% μεταβ.	Προηγ. Κλείσιμο- ημ/νία		Άνοιγμα	Κατωτ Τιμή	Ανωτ Τιμή	Τελ Τιμή	Σταθμ Τιμή	Τελευταία ζήτηση [7]	Τελευταία προσφορά [7]	Ρ/Ε μετά φ.	Χρήσιμ Όγκος	Πράξεις	Αξία Συναλλαγών[8]	Χ.Α. Εταιρείας (χιλ. €) [3,5]	Χαμηλό έτους	Υψηλό έτους	Κλάδος [4]
		2019	2020	2021	Μέρισμα [2]	Δικαίωμα					Προηγ.	Κλείσιμο- ημ/νία															
66,948,210	0.300	---	---	---	22/09/2015	22/09/2015	5179	FOLLI-FOLLIE (ΚΟ)	4.8	---	4.8	24/05/2018	---	---	---	---	---	---	---	---	---	---	---	321,351.41	4.8	4.8	40401030
12,417,000	0.310	---	---	---	27/08/2019	28/08/2017	5233	MLS ΠΛΗΡΟΦΟΡΙΚΗ (ΚΟ)	0.57	---	0.57	12/05/2020	---	---	---	---	---	---	---	---	---	---	---	7,077.69	0.57	0.57	10101015
33,301,715	0.320	---	---	---	27/06/2003	08/07/2009	5241	ΑΕΓΕΚ (ΚΟ)	0.035	---	0.035	25/06/2020	---	---	---	---	---	---	---	---	---	---	---	1,165.56	0.035	0.035	50101010
4,737,503	0.320	---	---	---	22/06/2005	22/09/2015	5115	ΒΑΡΑΓΚΗΣ (ΚΟ)	0.11	---	0.11	02/03/2022	---	---	---	---	---	---	---	---	---	---	---	521.13	0.11	0.11	40202015
1,001,643	0.040	---	---	---	23/05/2005	17/08/2022	5206	Γ.Ε. ΔΗΜΗΤΡΙΟΥ (ΚΟ)	0.0125	---	0.0125	30/04/2019	---	---	---	---	---	---	---	---	---	---	---	12.52	0.0125	0.9625	40202020
7,085,888	1.59	---	---	---	02/07/1996	06/09/2010	5216	ΕΛΒΙΕΜΕΚ (ΚΟ)	2.6	---	2.6	30/09/2019	---	---	---	---	---	---	---	---	---	---	---	18,423.31	2.6	2.6	35101010
25,179,640	0.600	---	---	---	08/08/1994	19/09/2000	5191	Ι. ΜΠΟΥΤΑΡΗΣ & ΥΙΟΣ (ΚΟ)	0.026	---	0.026	01/10/2018	---	---	---	---	---	---	---	---	---	---	---	742.45	0.026	0.026	45101015
1,540,000	0.600	---	---	---	08/08/1994	19/09/2000	5192	Ι. ΜΠΟΥΤΑΡΗΣ & ΥΙΟΣ (ΠΟ)	0.057	---	0.057	01/10/2018	---	---	---	---	---	---	---	---	---	---	---	742.45	0.057	0.057	45101015

**Σημειώσεις Χρεογράφων**

**Κωδικός Κείμενο σημείωσης**

- ( ) - Προσαρμοσμένα Μέρισματα λόγω διανομής Δωρεάν μετοχών.
- \* - Τελευταία προσαρμοσμένη τιμή κλεισίματος.
- [1] - Καθαρά μερίσματα.
- [2] - Στη στήλη "Ημερ. Αποκοπής τελευταίου δικαιώματος" αναφέρεται η Ημερομηνία εισαγωγής για Νέες Εταιρείες.
- [3] - Η Χρηματιστηριακή αξία αναφέρεται στο σύνολο των μετοχών
- [4] - Η κωδικοποίηση των Κλάδων Οικονομικής Δραστηριότητας του Χ.Α. παρουσιάζονται στο Παράρτημα Α
- [5] - Η Χρηματιστηριακή Αξία αναφέρεται στο σύνολο των κατηγοριών μετοχών (εφόσον έχουν εισαχθεί περισσότερες της μιας κατηγορίες) και δεν αναφέρεται σε επιμέρους κατηγορίες μετοχών μιας εταιρείας.
- [6] - P/E μεγαλύτερο του 100
- [7] - Τελευταία εικόνα του Βιβλίου Εντολών πριν το τέλος της συνεδρίασης
- [8] - Στην Αξία Συναλλαγών των Μετοχών περιλαμβάνονται όλοι οι τύποι Πακέτων

4750 - Μεταφορά στην Κατηγορία Επιτήρησης από 8/4/2011.

4912 - Μεταφορά στην κατηγορία Επιτήρησης από 31/7/2012.

4955 - Μεταφορά στην Επιτήρηση από 5/4/2013.

4957 - Μεταφορά στην Επιτήρηση από 5/4/2013.

4958 - Μεταφορά στην Επιτήρηση από 5/4/2013.

4959 - Μεταφορά στην Επιτήρηση από 5/4/2013.

5093 - Μεταφορά στην Κατηγορία Επιτήρησης από 8/4/2015.

5115 - Μεταφορά στην Κατηγορία Επιτήρησης από 15/04/2016.

5141 - Μεταφορά στην Κατηγορία Επιτήρησης από 10/05/2017.

5160 - Μεταφορά στην Κατηγορία Επιτήρησης από 15/04/2016.

5162 - Μεταφορά στην Κατηγορία Επιτήρησης από 21/12/2009.

5165 - Μεταφορά στην Κατηγορία Επιτήρησης από 15/02/2018.

5179 - Αναστολή διαπραγμάτευσης από 25/05/2018.

5191 - Αναστολή διαπραγμάτευσης από 02/10/2018.

5192 - Αναστολή διαπραγμάτευσης από 02/10/2018.

5193 - Μεταφορά στην κατηγορία Επιτήρησης από 25/10/2018.

5194 - Μεταφορά στην κατηγορία Επιτήρησης από 25/10/2018.

5197 - Μεταφορά στην κατηγορία Επιτήρησης από 07/11/2018.

5206 - Αναστολή διαπραγμάτευσης από 02/05/2019.

5216 - Αναστολή διαπραγμάτευσης από 01/10/2019.

5232 - Μεταφορά στην Κατηγορία Επιτήρησης από 08/04/2011.

5233 - Αναστολή διαπραγμάτευσης από 13/05/2020.

5241 - Αναστολή διαπραγμάτευσης από 26/06/2020

5243 - Αναστολή διαπραγμάτευσης από 01/07/2020.

5245 - Μεταφορά στη Κατηγορία Επιτήρησης από 09/07/2020.

5248 - Μεταφορά στην κατηγορία Επιτήρησης από 06/09/2011.

5253 - Μεταφορά στην Επιτήρηση από 14/5/2021.

5266 - Αναστολή διαπραγμάτευσης από 04/05/2022.

**Στοιχεία Συναλλαγών Πακέτων**

Χρεόγραφο	Όγκος πακέτου	Τιμή πακέτου	Αξία πακέτου	Ώρα έγκρισης	Σημείωση
EUROBANK HOLDINGS (ΚΟ)	1,200,000	1.01	1,212,000.00	11:15:07	20
ΟΠΑΠ (ΚΟ)	1,300	13.28	17,266.99	12:38:38	18
EUROBANK HOLDINGS (ΚΟ)	3,000,000	1.04	3,118,500.00	13:27:52	20
EUROBANK HOLDINGS (ΚΟ)	300,000	1.04	311,400.00	15:40:22	20
EUROBANK HOLDINGS (ΚΟ)	300,000	1.03	309,900.00	16:29:49	20
EUROBANK HOLDINGS (ΚΟ)	1,000,000	1.04	1,037,000.00	16:41:00	20
ΟΤΕ (ΚΟ)	150,000	14.77	2,215,500.00	16:43:13	20
EUROBANK HOLDINGS (ΚΟ)	1,000,000	1.03	1,030,500.00	16:44:39	20
ΟΠΑΠ (ΚΟ)	150,000	13.15	1,972,500.00	16:46:06	20
HELLENIQ ENERGY (ΚΟ)	148,900	7.40	1,101,860.00	17:15:17	20
ΟΤΕ (ΚΟ)	150,000	14.65	2,197,500.00	17:19:13	20

**Σημειώσεις πακέτων**

- 9 - Μέθοδος 6-1 / Ειδική Χρέωση
- 10 - Μέθοδος 6-1 / Ειδική Χρέωση, Αυθημερόν Διακανονισμός
- 14 - Μέθοδος 6-3 / Πακέτο Αποκατάστασης, Ατελής αγορά και Πώληση
- 18 - Μέθοδος 6-2 / SPOT 1
- 19 - Μέθοδος 6-2 / SPOT 2
- 20 - Μέθοδος 6-1 και Μέθοδος 6-1 Αυθημερόν Διακανονισμός
- 21 - Άλλη Προσυμφωνημένη

**Στοιχεία Συναλλαγών Δικαιωμάτων**

Ημερ. αποκοπής	Έναρξη εξάσκησης	Λήξη εξάσκησης	Λήξη διαπραγμάτευσης	Δικαιώματα	Κατωτ Τιμή	Ανωτ Τιμή	Τιμή κλεισ.	Τελευταία ζήτηση	Τελευταία προσφορά	Όγκος	Πράξεις	Αξία Συναλλαγών
28/11/2022	01/12/2022	14/12/2022	09/12/2022	LAVIPHARM A.E. (ΚΟ)	0.002	0.003	0.003	...	...	112,725	31	294.18



## Στοιχεία Συναλλαγών Εκποιήσεων

Χρεόγραφα	Τύπος Χρεογράφου	Όγκος Συναλλαγών	Αριθμός Πράξεων	Αξία Συναλλαγών	Σημείωση
-----------	------------------	------------------	-----------------	-----------------	----------

Δεν πραγματοποιήθηκαν Εκποιήσεις Μετοχών.

## Σημειώσεις Εκποιήσεων

- 1 - Δημόσιος Ανοικτός Πλειστηριασμός
- 2 - Εκποίηση Ενσώματων Ονομαστικών Μετοχών
- 3 - Εκποίηση Αδιάθετων Κλασματικών Υπολοίπων

**Στοιχεία Ενεργητικού Διαπραγματεύσιμων Αμοιβαίων Κεφαλαίων (Δ.Α.Κ.)**

	Ημερομηνία συναλλαγών	Δημιουργία / Εξαγορά	Αριθ. Μερ. (T-1)	Νέα Μερ. (T-1)	Εξαγορασθ. Μερ. (T-1)	Μερίδια (T) [1]	Αξία Ενεργητικού [2]	Καθαρή Τιμή	Μέρισμα /Μερίδιο	Ημερ. Αποκοπής
ALPHA ETF FTSE Athex Large Cap	05/12/2022	5,000	906,928	---	---	906,928	20,027,310.00	22.0826	0.52	01/07/2022

**Σημειώσεις Δ.Α.Κ.**

[1] - Αριθμ. μεριδίων (T) = Αριθμ. μεριδίων (T-1) + Νεοεκδιθέντα μερίδια (T-1) - Εξαγορασθέντα μερίδια (T-1)

[2] - Περιλαμβάνονται και τα μερίδια που δημιουργήθηκαν / εξαγοράσθηκαν την ημέρα T-1.

Περιγραφή	Στοιχεία
Όνομασία Δ.Α.Κ.	ALPHA ETF FTSE Athex Large Cap
Σύμβολο Δ.Α.Κ. (GR)	ΑΔΑΚ
Σύμβολο Δ.Α.Κ. (EN)	AETF
ISIN Δ.Α.Κ.	GRF000153004
Κατηγορία Διαπραγμάτευσης	Διαπραγματεύσιμα Αμοιβαία Κεφάλαια (Δ.Α.Κ.)
Τύπος Δ.Α.Κ.	Μετοχών
Τρόπος διαχείρισης	Παθητικός
Επενδυτική Στρατηγική	Σκοπός της επενδυτικής πολιτικής του Αμοιβαίου Κεφαλαίου είναι η αναπαραγωγή της αποδόσεως του Δείκτη FTSE/X.A. Large Cap του Χρηματιστηρίου Αθηνών σε όρους Ευρώ, ακολουθώντας πλήρως και πανομοιότυπως τη σύνθεση του υποκείμενου Δείκτη.
Εκδότης	ΑΛΦΑ ASSET MANAGEMENT Α.Ε.Δ.Α.Κ.
Εταιρεία Διαχείρισης	ΑΛΦΑ ASSET MANAGEMENT Α.Ε.Δ.Α.Κ.
Ειδικοί Διαπραγματευτές	ΑΛΦΑ FINANCE Α.Χ.Ε.Π.Ε.Υ. , ΕΘΝΙΚΗ ΧΡΗΜΑΤΙΣΤΗΡΙΑΚΗ Α.Χ.Ε.Π.Ε.Υ.
Θεματοφύλακας	ΑΛΦΑ ΤΡΑΠΕΖΑ Α.Ε.
Σύμβολο Δείκτη (GR)	FTSE
Σύμβολο Δείκτη (EN)	FTSE
Όνομασία Δείκτη	FTSE/X.A. Large Cap
ISIN Δείκτη	GRI99201A006
Κλάσμα Δείκτη [1]	1/100
Αρχική Τιμή Μεριδίου	21.76
Συνολικός Αριθμός Μεριδίων [2]	906,928
Ημερομηνία πρώτης Έκδοσης	14/01/2008
Ημερομηνία έναρξης Διαπραγμάτευσης	24/01/2008
Νόμισμα Διαπραγμάτευσης	ΕΥΡΩ
Νόμισμα Ενεργητικού	ΕΥΡΩ
Αρχική Αξία Ενεργητικού [3]	3,000,000.00
Αριθμ. Μεριδίων για Δημιουργία-Εξαγορά [4]	5,000
Αμοιβή Διαχείρισης	0.375

**Σημειώσεις Δ.Α.Κ.**

[1] - Το κλάσμα της τιμής του δείκτη που αποτελεί η τιμή της πρώτης έκδοσης

[2] - Ο αριθμός μεριδίων που διαπραγματεύθηκαν στο Χρηματιστήριο την ημέρα T


[3] - Η αξία του ενεργητικού κατά την έκδοση

[4] - Ο αριθμός μεριδίων που απαιτείται κατά τη διαδικασία δημιουργίας εξαγοράς

05/12/2022

# Ανακοινώσεις

Η.Δ.Τ.



## ΑΝΑΚΟΙΝΩΣΕΙΣ

### ΕΤΑΙΡΙΚΕΣ ΠΡΑΞΕΙΣ

#### ΑΤΤΙΚΑ BANK Α.Τ.Ε.

Από 05/12/2022, εισάγονται στο Χρηματιστήριο Αθηνών οι 271.448.946 νέες (ΚΟ) μετοχές της εταιρίας «ΑΤΤΙΚΑ BANK Α.Τ.Ε.» (GRS001003037), που προέκυψαν από την μετατροπή ισαρίθμων warrants. Από την ίδια ημερομηνία, το νέο σύνολο εισηγμένων μετοχών της εταιρίας στο Χρηματιστήριο Αθηνών ανέρχεται σε 1.495.678.391 (ΚΟ) μετοχές.

#### AUTOHELLAS Α.Τ.Ε.Ε.

Από 05/12/2022, και μετά την ισόποση αύξηση και μείωση του μετοχικού κεφαλαίου, οι μετοχές της εταιρίας «AUTOHELLAS Α.Τ.Ε.Ε.» (GRS337003008) είναι διαπραγματεύσιμες στο Χρηματιστήριο Αθηνών με τελική ονομαστική αξία μετοχής €0,08 και χωρίς το δικαίωμα συμμετοχής στην επιστροφή κεφαλαίου ποσού €1,0109778695 ανά μετοχή στους μετόχους της εταιρίας με καταβολή μετρητών.

#### IDEAL HOLDINGS Α.Ε.

Από 05/12/2022, και μετά την ισόποση αύξηση και μείωση του μετοχικού κεφαλαίου, οι μετοχές της εταιρίας «IDEAL HOLDINGS Α.Ε.» (GRS148003015) είναι διαπραγματεύσιμες στο Χρηματιστήριο Αθηνών με τελική ονομαστική αξία μετοχής €0,40 και χωρίς το δικαίωμα συμμετοχής στην επιστροφή κεφαλαίου ποσού €0,12 ανά μετοχή στους μετόχους της εταιρίας με καταβολή μετρητών.

### ΓΝΩΣΤΟΠΟΙΗΣΕΙΣ ΕΤΑΙΡΙΩΝ

From: PREMIA Α.Ε.Ε.Α.Π.  
Posted At: 02 December 2022 17:10  
Conversation: ΑΝΑΚΟΙΝΩΣΗ ΔΙΟΡΙΣΜΟΥ ΕΙΔΙΚΟΥ ΔΙΑΠΡΑΓΜΑΤΕΥΤΗ  
Posted To: DOLAnnouncements2  
Subject: ΑΝΑΚΟΙΝΩΣΗ ΔΙΟΡΙΣΜΟΥ ΕΙΔΙΚΟΥ ΔΙΑΠΡΑΓΜΑΤΕΥΤΗ

Δείτε το συνημμένο

[ΑΝΑΚΟΙΝΩΣΗ ΔΙΟΡΙΣΜΟΥ ΕΙΔΙΚΟΥ ΔΙΑΠΡΑΓΜΑΤΕΥΤΗ](#)

From: ΓΕΚ ΤΕΡΝΑ Α.Ε.  
Posted At: 02 December 2022 17:32  
Conversation: IR REPORT 9M 2022  
Posted To: DOLAnnouncements2  
  
Subject: IR REPORT 9M 2022

Επισυνάπτεται.

[IR REPORT 9M 2022](#)

**From:** ΜΠΛΕ ΚΕΔΡΟΣ ΑΕΕΑΠ  
**Posted At:** 02 December 2022 18:31  
**Conversation:** Γνωστοποίηση αλλαγής ανώτατων διευθυντικών στελεχών  
**Posted To:** DOLAnnouncements2  
  
**Subject:** Γνωστοποίηση αλλαγής ανώτατων διευθυντικών στελεχών

Δείτε την ανακοίνωση

[Γνωστοποίηση αλλαγής ανώτατων διευθυντικών στελεχών](#)



**From:** ΜΠΛΕ ΚΕΔΡΟΣ ΑΕΕΑΠ  
**Posted At:** 02 December 2022 18:59  
**Conversation:** Γνωστοποίηση αγοράς ιδίων μετοχών  
**Posted To:** DOLAnnouncements2  
  
**Subject:** Γνωστοποίηση αγοράς ιδίων μετοχών

Δείτε την ανακοίνωση

[Γνωστοποίηση αγοράς ιδίων μετοχών](#)

**From:** ΓΕΚ ΤΕΡΝΑ Α.Ε.  
**Posted At:** 02 December 2022 19:29  
**Conversation:** Όμιλος ΓΕΚ ΤΕΡΝΑ: Οικονομικά Αποτελέσματα Εννεαμήνου 2022 (Ορθή Επανάληψη)  
**Posted To:** DOLAnnouncements2  
  
**Subject:** Όμιλος ΓΕΚ ΤΕΡΝΑ: Οικονομικά Αποτελέσματα Εννεαμήνου 2022 (Ορθή Επανάληψη)

Επισυνάπτεται το Δελτίο Τύπου των αποτελεσμάτων Εννεαμήνου 2022.

[Δελτίο Τύπου](#)

From: IDEAL HOLDINGS A.E.  
Posted At: 02 December 2022 19:42  
Conversation: Έκδοση Έκθεσης Φορολογικής Συμμόρφωσης χρήσης 2021  
Posted To: DOLAnnouncements2  
  
Subject: Έκδοση Έκθεσης Φορολογικής Συμμόρφωσης χρήσης 2021

Η εταιρεία IDEAL HOLDINGS A.E. (εφεξής η «Εταιρεία») σε εφαρμογή των διατάξεων της παραγράφου 4.1.3.1 του Κανονισμού του Χρηματιστηρίου Αθηνών και του άρθρου 17 του Κανονισμού (ΕΕ) αριθμ. 596/2014 του Ευρωπαϊκού Κοινοβουλίου και του Συμβουλίου της 16<sup>ης</sup> Απριλίου 2014, γνωστοποιεί στο επενδυτικό κοινό ότι, μετά την ολοκλήρωση των ειδικών φορολογικών ελέγχων για τη διαχειριστική χρήση 2021, σύμφωνα με το άρθρο 65Α του Ν.4174/2013, που διενεργήθηκαν από τους νόμιμους ελεγκτές για την Εταιρεία και τις θυγατρικές της εταιρείες με καταστατική έδρα στην Ελλάδα, εξεδόθησαν εκθέσεις Φορολογικής Συμμόρφωσης με «Συμπέρασμα χωρίς επιφύλαξη».

From: IDEAL HOLDINGS A.E.  
Posted At: 02 December 2022 19:56  
Conversation: ΓΝΩΣΤΟΠΟΙΗΣΗ ΑΠΟΦΑΣΗΣ ΓΙΑ ΤΗΝ ΠΩΛΗΣΗ ΙΔΙΩΝ ΜΕΤΟΧΩΝ  
Posted To: DOLAnnouncements2  
Subject: ΓΝΩΣΤΟΠΟΙΗΣΗ ΑΠΟΦΑΣΗΣ ΓΙΑ ΤΗΝ ΠΩΛΗΣΗ ΙΔΙΩΝ ΜΕΤΟΧΩΝ

Η IDEAL HOLDINGS A.E. (εφεξής η «Εταιρεία») ενημερώνει το επενδυτικό κοινό ότι με στόχο την μεγαλύτερη διασπορά σε χαρτοφυλάκια προέβη την 01/12/2022 στην πώληση 85.000 ιδίων μετοχών, οι οποίες αντιστοιχούν σε ποσοστό 0,21% του καταβεβλημένου μετοχικού κεφαλαίου της Εταιρείας, σε τιμή ευρώ 3,60 ανά μετοχή και συνολική αξία ευρώ 306.000,00.

Σημειώνεται, ότι οι ως άνω μετοχές είχαν αποκτηθεί με μέση τιμή κτήσης ευρώ 3,24 ανά μετοχή. Κατόπιν της ανωτέρω συναλλαγής η Εταιρεία κατέχει συνολικά 295.358 ίδιες μετοχές, ποσοστό 0,7359% του συνόλου των μετοχών της.

Αναφορικά με τις αποκτήσεις ιδίων μετοχών ισχύει η από 02.12.2021 απόφαση της Έκτακτης Γενικής Συνέλευσης των μετόχων για την απόκτηση μετοχών έως το 10% του καταβεβλημένου μετοχικού κεφαλαίου της Εταιρείας (κατά την ημερομηνία της απόφασης της Γενικής Συνέλευσης), ήτοι συνολικά έως 3.147.525 μετοχές και με ανώτατη τιμή αγοράς ευρώ 7,00 ανά μετοχή.

From: IDEAL HOLDINGS A.E.  
Posted At: 02 December 2022 19:56  
Conversation: Ανακοίνωση για αγορά ιδίων μετοχών  
Posted To: DOLAnnouncements2  
  
Subject: Ανακοίνωση για αγορά ιδίων μετοχών

Η εταιρεία «IDEAL HOLDINGS A.E.» (εφεξής η «Εταιρεία») ανακοινώνει ότι σε εφαρμογή απόφασης της Έκτακτης Γενικής Συνέλευσης των μετόχων της 02.12.2021, της απόφασης του Διοικητικού Συμβουλίου της Εταιρείας της 23.12.2021 και βάσει της από 23.12.2021 Ανακοίνωσης Προγράμματος Αγοράς ιδίων μετοχών, προέβη την 02.12.2022 σε αγορά 5.000 ιδίων μετοχών με μέση τιμή κτήσης ευρώ 3,6592 ανά μετοχή, συνολικής αξίας ευρώ 18.296,00. Οι αγορές πραγματοποιήθηκαν μέσω του μέλους του Χρηματιστηρίου Αθηνών, "ΠΕΙΡΑΙΩΣ Α.Ε.Π.Ε.Υ.".

Μετά τις προαναφερόμενες αγορές, η Εταιρεία κατέχει 300.358 ίδιες μετοχές, οι οποίες αντιστοιχούν σε ποσοστό 0,7484% του συνόλου των μετοχών της Εταιρείας.

*Η ανακοίνωση εκδίδεται σύμφωνα με τον Κανονισμό (ΕΕ) αριθ. 596/2004 του Ευρωπαϊκού Κοινοβουλίου και του Συμβουλίου της 16<sup>ης</sup> Απριλίου 2014 και τον κατ' εξουσιοδότηση Κανονισμό (ΕΕ) 2016/1052 της Επιτροπής της 8<sup>ης</sup> Μαρτίου 2016.*

**From:** ΜΟΤΟΡ ΟΪΛ Α.Ε.  
**Posted At:** 05 December 2022 08:30  
**Conversation:** Ρυθμιζόμενη Πληροφορία: Αγορές Ιδίων Μετοχών (Απόφαση ΕΓΣ 30/6/2022)  
**Posted To:** DOLAnnouncements2  
**Subject:** Ρυθμιζόμενη Πληροφορία: Αγορές Ιδίων Μετοχών (Απόφαση ΕΓΣ 30/6/2022)

Η ΜΟΤΟΡ ΟΙΛ (ΕΛΛΑΣ) ΔΙΥΛΙΣΤΗΡΙΑ ΚΟΡΙΝΘΟΥ Α.Ε. ανακοινώνει ότι στις 2 Δεκεμβρίου 2022 προέβη σε αγορά 8.000 μετοχών της Εταιρείας συνολικής αξίας Ευρώ 159.485 (μέση τιμή κτήσης: Ευρώ 19,9356 ανά μετοχή).

Ο συνολικός αριθμός ιδίων μετοχών που κατέχει η Εταιρεία ανέρχεται σε 1.695.002 που αντιστοιχεί σε ποσοστό 1,53% του μετοχικού της κεφαλαίου. Η μέση τιμή κτήσης των ιδίων μετοχών ανέρχεται σε Ευρώ 15,52 ανά μετοχή. Η αγορά των ανωτέρω ιδίων μετοχών πραγματοποιήθηκε μέσω του Μέλους του Χρηματιστηρίου Αθηνών ΠΕΙΡΑΙΩΣ ΑΕΠΕΥ.

Μαρούσι, 5 Δεκεμβρίου 2022

Το Διοικητικό Συμβούλιο

**From:** FRIGOGLASS A.B.E.E.  
**Posted At:** 05 December 2022 09:25  
**Conversation:** Η Frigoglass ανακοινώνει νέα χρηματοδότηση και συμφωνία επί μίας συνολικής ανακεφαλαιοποίησης  
**Posted To:** DOLAnnouncements2  
  
**Subject:** Η Frigoglass ανακοινώνει νέα χρηματοδότηση και συμφωνία επί μίας συνολικής ανακεφαλαιοποίησης

Δείτε το Δελτίο Τύπου.

[Δελτίο Τύπου](#)

From: PREMIA Α.Ε.Ε.Α.Π.  
Posted At: 05 December 2022 09:37  
Conversation: ΑΠΟΚΤΗΣΗ ΙΔΙΩΝ ΜΕΤΟΧΩΝ  
Posted To: DOLAnnouncements2  
  
Subject: ΑΠΟΚΤΗΣΗ ΙΔΙΩΝ ΜΕΤΟΧΩΝ

Δείτε το συνημμένο.

[ΑΠΟΚΤΗΣΗ ΙΔΙΩΝ ΜΕΤΟΧΩΝ](#)



From: TITAN CEMENT INTERNATIONAL S.A  
Posted At: 05 December 2022 09:47  
Conversation: ΠΡΟΓΡΑΜΜΑ ΑΓΟΡΑΣ ΙΔΙΩΝ ΜΕΤΟΧΩΝ  
Posted To: DOLAnnouncements2  
  
Subject: ΠΡΟΓΡΑΜΜΑ ΑΓΟΡΑΣ ΙΔΙΩΝ ΜΕΤΟΧΩΝ

παρακαλώ δείτε το pdf

[Πρόγραμμα αγοράς ιδίων μετοχών](#)

**From:** ΤΕΧΝΙΚΗ ΟΛΥΜΠΙΑΚΗ Α.Ε.  
**Posted At:** 05 December 2022 09:54  
**Conversation:** ΑΝΑΚΟΙΝΩΣΗ ΑΓΟΡΑΣ ΙΔΙΩΝ ΜΕΤΟΧΩΝ  
**Posted To:** DOLAnnouncements2  
  
**Subject:** ΑΝΑΚΟΙΝΩΣΗ ΑΓΟΡΑΣ ΙΔΙΩΝ ΜΕΤΟΧΩΝ

Δείτε την συνημμένη ανακοίνωση.

[ΑΓΟΡΑ ΙΔΙΩΝ ΜΕΤΟΧΩΝ](#)

From: ALPHA TRUST ΑΝΔΡΟΜΕΔΑ Α.Ε.Ε.Χ.  
Posted At: 05 December 2022 10:05  
Conversation: ΓΝΩΣΤΟΠΟΙΗΣΗ ΓΙΑ ΤΗΝ ΑΓΟΡΑ ΙΔΙΩΝ ΜΕΤΟΧΩΝ  
Posted To: DOLAnnouncements2  
  
Subject: ΓΝΩΣΤΟΠΟΙΗΣΗ ΓΙΑ ΤΗΝ ΑΓΟΡΑ ΙΔΙΩΝ ΜΕΤΟΧΩΝ

Ως συνημμένο

[ΑΓΟΡΑ ΙΔΙΩΝ ΜΕΤΟΧΩΝ 02.12.22](#)

**From:** ΜΥΤΙΛΗΝΑΙΟΣ Α.Ε.  
**Posted At:** 05 December 2022 10:09  
**Conversation:** Απόκτηση Ιδίων Μετοχών  
**Posted To:** DOLAnnouncements2  
  
**Subject:** Απόκτηση Ιδίων Μετοχών

Δείτε την ανακοίνωση

[Ανακοίνωση](#)

From: QUEST ΣΥΜΜΕΤΟΧΩΝ Α.Ε.  
Posted At: 05 December 2022 10:11  
Conversation: Αγορά ιδίων μετοχών (02/12/2022)  
Posted To: DOLAnnouncements2  
  
Subject: Αγορά ιδίων μετοχών (02/12/2022)

Η Quest Συμμετοχών Α.Ε. γνωστοποιεί ότι σύμφωνα με το άρθρο 49 του Ν 4548/2018 και σύμφωνα με τους όρους του Κανονισμού 2273 / 2003 της Ευρωπαϊκής Επιτροπής και σε εκτέλεση της από 15/06/2022 απόφασης της Τακτικής Γενικής Συνέλευσης των Μετόχων της Εταιρείας και της από 15/6/2022 απόφασης του Διοικητικού Συμβουλίου, προέβη κατά τη διάρκεια της συνεδρίασης της 02/12/2022, μέσω της χρηματιστηριακής εταιρείας «Eurobank Equities», σε αγορά 7.000 ιδίων μετοχών με μέση τιμή κτήσης 4,70 ευρώ και συνολική αξία συναλλαγής 32.912,77 ευρώ.

Μετά και την προαναφερόμενη αγορά, η Εταιρεία κατέχει 652.183 ίδιες μετοχές, ποσοστό 0,6083% του συνόλου των μετοχών της Εταιρείας.

**From:** DIMAND A.E.  
**Posted At:** 05 December 2022 10:28  
**Conversation:** DIMAND - Ανακοίνωση για οικονομικά μεγέθη εννεάμηνου 2022  
**Posted To:** DOLAnnouncements2  
  
**Subject:** DIMAND - Ανακοίνωση για οικονομικά μεγέθη εννεάμηνου 2022

Παρακαλώ δείτε κατωτέρω

[DIMAND - Ανακοίνωση για οικονομικά μεγέθη εννεάμηνου 2022](#)

From: INTPAKOM A.E.  
Posted At: 05 December 2022 10:51  
Conversation: Δελτίο Τύπου: Τα προηγμένα Υβριδικά Συστήματα παροχής ισχύος της IDE υποστηρίζουν άσκηση του Βρετανικού Στρατού  
Posted To: DOLAnnouncements2  
Subject: Δελτίο Τύπου: Τα προηγμένα Υβριδικά Συστήματα παροχής ισχύος της IDE υποστηρίζουν άσκηση του Βρετανικού Στρατού

**Κορωπί, 5 Δεκεμβρίου 2022:** Η [Υβριδική γεννήτρια HEPS®](#) της IDE συμμετείχε με επιτυχία στην τελική φάση της άσκησης [AWE22 Sustain & Protect](#) του Βρετανικού Στρατού. Η [IDE](#) συνεργάστηκε με τη [Marshall Land Systems](#) με στόχο να παράσχουν στις εξασκούμενες μονάδες τα οργανικά μέσα παραγωγής, αποθήκευσης, διαχείρισης και διανομής ηλεκτρικής ενέργειας, που θα τους επέτρεπαν να μεγιστοποιήσουν το ρυθμό επιχειρήσεων, την ισχύ, την αυτονομία και προστασία, μέσω των δυνατοτήτων που προσφέρει η προηγμένη υβριδική τεχνολογία.

Επιπλέον, η υβριδική γεννήτρια HEPS® παρείχε πλήρη διαλειτουργικότητα με συμμετέχοντα Ρομποτικά και Αυτόνομα Συστήματα και επέτρεψε τη δυνατότητα εκτεταμένης «διαχείρισης υπογραφών» (signature management) στο θερμικό και ακουστικό φάσμα.

Η άσκηση AWE22 Sustain & Protect έδωσε στο Βρετανικό Στρατό τη δυνατότητα να εφαρμόσει νέες τεχνολογίες για να υποστηρίξει και να προστατεύσει μια δύναμη επιπέδου Ταξιαρχίας, σε απαιτητικές επιχειρήσεις εντός αστικού ιστού, βασιζόμενη σε πλειάδα ηλεκτρονικών συστημάτων και αισθητήρων που απαιτούν σταθερή και ανθεκτική παροχή ηλεκτρικής ισχύος.

Η σειρά προϊόντων Υβριδικών Συστημάτων Ηλεκτρικής Ενέργειας HEPS® της IDE αποτελεί μια ολοκληρωμένη οικογένεια προηγμένων λύσεων παραγωγής και αποθήκευσης ηλεκτρικής ενέργειας, προσαρμοζόμενες στις ανάγκες του χρήστη για πλειάδα στρατιωτικών εφαρμογών, που συμβάλουν στην αύξηση της μαχητικότητας των Ενόπλων Δυνάμεων, την ενίσχυση της επιβιωσιμότητας προσωπικού και εξοπλισμού, τη σημαντική μείωση του κόστους χρήσης και των απαιτήσεων εφοδιασμού - υποστήριξης.

# # #

**[Σχετικά με την IDE](#)**

Η INTRACOM DEFENSE (IDE), είναι μια καταξιωμένη ελληνική εταιρεία στον χώρο των Αμυντικών συστημάτων με αξιοσημείωτη εξαγωγική δραστηριότητα. Η IDE χρησιμοποιεί τεχνολογίες αιχμής στον σχεδιασμό και στην ανάπτυξη προηγμένων προϊόντων στους τομείς των ηλεκτρονικών πυραυλικών συστημάτων, τακτικών συστημάτων επικοινωνιών και πληροφοριών, ολοκληρωμένων λύσεων επιτήρησης, υβριδικών συστημάτων ηλεκτρικής ενέργειας και μη επανδρωμένων συστημάτων.

Η IDE συγκαταλέγεται στην επίσημη λίστα προμηθευτών του NATO, συμμετέχει σε διεθνή προγράμματα και έχει επιτύχει να ηγείται σε ευρωπαϊκά έργα χρηματοδοτούμενα από το Ευρωπαϊκό Πρόγραμμα Βιομηχανικής Ανάπτυξης στον τομέα της Άμυνας. Η εξωστρέφεια, η αξιοπιστία και η ποιότητα που χαρακτηρίζουν την εταιρεία τεκμηριώνονται με όλα τα έγκυρα διεθνή πιστοποιητικά και τις τιμητικές διακρίσεις που έχει λάβει καθ' όλη τη διάρκεια της πορείας της.

Περισσότερες πληροφορίες στην ηλεκτρονική διεύθυνση:  
[www.intracomdefense.com](http://www.intracomdefense.com)

**Υπεύθυνος για θέματα Επικοινωνίας**

-

κα Βίκυ Ρουχωτά

Τηλέφωνο: 210-6678698

Email: [vrouh@intracomdefense.com](mailto:vrouh@intracomdefense.com)



From: PROFILE A.E.B.E.  
Posted At: 05 December 2022 12:28  
Conversation: ΓΝΩΣΤΟΠΟΙΗΣΗ ΑΓΟΡΑΣ ΙΔΙΩΝ ΜΕΤΟΧΩΝ  
Posted To: DOLAnnouncements2  
  
Subject: ΓΝΩΣΤΟΠΟΙΗΣΗ ΑΓΟΡΑΣ ΙΔΙΩΝ ΜΕΤΟΧΩΝ

Η Διοίκηση της Ανώνυμης Εταιρείας με την επωνυμία «PROFILE ΑΝΩΝΥΜΟΣ ΕΜΠΟΡΙΚΗ ΚΑΙ ΒΙΟΜΗΧΑΝΙΚΗ ΕΤΑΙΡΕΙΑ ΠΛΗΡΟΦΟΡΙΚΗΣ» και το διακριτικό τίτλο «PROFILE SYSTEMS & SOFTWARE A.E.» (εφεξής «Εταιρεία»), κατ' εφαρμογή της κείμενης νομοθεσίας και ειδικότερα του άρθρου 49 του ν. 4548/2018, του Κανονισμού (ΕΕ) 596/2014 του Ευρωπαϊκού Κοινοβουλίου και του Συμβουλίου της 16<sup>ης</sup> Απριλίου 2014 και του κατ' εξουσιοδότηση Κανονισμού (ΕΕ) 1052/2016 της Ευρωπαϊκής Επιτροπής και στο πλαίσιο της ορθής, έγκυρης και έγκαιρης ενημέρωσης του επενδυτικού κοινού, γνωστοποιεί ότι την 1<sup>η</sup> Δεκεμβρίου 2022 η Εταιρεία προέβη στην αγορά 1.000 ιδίων μετοχών με μέση τιμή κτήσης 2,9000 Ευρώ ανά μετοχή και συνολική αξία συναλλαγής 2.900,00 Ευρώ και την 2<sup>η</sup> Δεκεμβρίου 2022 η Εταιρεία προέβη στην αγορά 1.300 ιδίων μετοχών με μέση τιμή κτήσης 2,8573 Ευρώ ανά μετοχή και συνολική αξία συναλλαγής 3.714,50 Ευρώ, σε εκτέλεση της από 12.05.2022 απόφασης της Τακτικής Γενικής Συνέλευσης των μετόχων της Εταιρείας και της από 17.05.2022 σχετικής αποφάσεως του Διοικητικού Συμβουλίου αυτής, δυνάμει της οποίας αποφασίσθηκε η έναρξη εφαρμογής του προγράμματος αγοράς ιδίων μετοχών.

From: ΙΛΥΔΑ Α.Ε.  
Posted At: 05 December 2022 12:35  
Conversation: ΟΙΚΟΝΟΜΙΚΑ ΜΕΓΕΘΗ Γ ΤΡΙΜΗΝΟΥ 2022  
Posted To: DOLAnnouncements2  
Subject: ΟΙΚΟΝΟΜΙΚΑ ΜΕΓΕΘΗ Γ ΤΡΙΜΗΝΟΥ 2022

## ΑΝΑΚΟΙΝΩΣΗ

### ΒΑΣΙΚΑ ΟΙΚΟΝΟΜΙΚΑ ΜΕΓΕΘΗ Γ' ΤΡΙΜΗΝΟΥ 2022

Η ΙΛΥΔΑ ΠΛΗΡΟΦΟΡΙΚΗ ΑΕ (η «Εταιρία»), σε συνέχεια επιστολής της Επιτροπής Κεφαλαιαγοράς με Αριθμό Πρωτοκόλλου 2707/9-11-2022 η οποία κοινοποιήθηκε σε όλους τους εκδότες με κινητές αξίες εισηγμένες προς διαπραγμάτευση στη ρυθμιζόμενη αγορά του Χρηματιστηρίου Αθηνών, ανακοινώνει τα βασικά οικονομικά μεγέθη γ' τριμήνου της χρήσης 2022, καθώς και τις εξελίξεις στη δραστηριότητά της:

#### Ειδικότερα:

(α) Ο κύκλος εργασιών του Ομίλου για το γ' τρίμηνο της χρήσης 2022 ανήλθε σε 1.172 χιλ Ευρώ έναντι 1.248 χιλ Ευρώ, παρουσιάζοντας ποσοστιαία μείωση κατά 6% σε σχέση με τα μεγέθη του γ' τριμήνου του 2021. Σε σωρευτική βάση (01.01-30.09) ο κύκλος εργασιών ανήλθε σε 3.258 χιλ Ευρώ έναντι 3.265 χιλ Ευρώ, παρουσιάζοντας ποσοστιαία μείωση κατά 0,22% .

(β) Τα κέρδη προ φόρων, χρηματοδοτικών και επενδυτικών αποτελεσμάτων (EBIT) για το γ' τρίμηνο της χρήσης 2022 ανήλθαν σε κέρδη 262 χιλ Ευρώ, έναντι κερδών 201 χιλ Ευρώ, βελτιωμένα κατά 30% σε σχέση με το γ' τρίμηνο της χρήσης 2021. Σε σωρευτική βάση (01.01-30.09) τα κέρδη προ φόρων, χρηματοδοτικών και επενδυτικών αποτελεσμάτων (EBIT) ανήλθαν σε κέρδη 893 χιλ Ευρώ, έναντι κερδών 584 χιλ Ευρώ, αυξημένα κατά 53%.

(γ) Τα κέρδη προ φόρων, χρηματοδοτικών, επενδυτικών αποτελεσμάτων και αποσβέσεων (EBITDA) για το γ' τρίμηνο της χρήσης 2022 ανήλθαν σε κέρδη 475 χιλ Ευρώ έναντι κερδών 537 χιλ Ευρώ, παρουσιάζοντας μείωση κατά 12%, συγκριτικά με την αντίστοιχη περίοδο της προηγούμενης χρήσης. Σε σωρευτική βάση (01.01 -

30.09) τα κέρδη προ φόρων, χρηματοδοτικών και επενδυτικών αποτελεσμάτων (EBITDA) ανήλθαν σε 1.516 Ευρώ, έναντι κερδών 1.479 χιλ Ευρώ, παρουσιάζοντας αύξηση κατά 2 %.

(δ) Κατά το γ τρίμηνο του 2022 δεν υπήρξαν σημαντικές μεταβολές στα μεγέθη της κατάστασης της χρηματοοικονομικής θέσης της εταιρείας. Οι αυξητικές τάσεις που παρουσίασαν τα μεγέθη, οφείλονται κυρίως στην λήψη βραχυπρόθεσμου δανείου για την ενίσχυση του κεφαλαίου κίνησης.

Όλα τα ανωτέρω, καθώς και οι μεταβολές στην δανειακή θέση, την κεφαλαιακή διάρθρωση και τα λοιπά μεγέθη της κατάστασης χρηματοοικονομικής θέσης που έλαβαν χώρα κατά το γ τρίμηνο της χρήσης 2022 απεικονίζονται για λόγους ευχερέστερης αποτύπωσης στους ακόλουθους πίνακες:

Στοιχεία αποτελεσμάτων περιόδου - τα ποσά σε χιλ €

	01.01. - 30.09.2022	01.01. - 30.09.2021	01.07. - 30.09.2022	01.07. - 30.09.2021
Κύκλος εργασιών	3.258	3.265	1.172	1.248
Κέρδη προ φόρων και τόκων (EBIT)	893	584	262	201
Κέρδη προ φόρων τόκων & αποσβέσεων (EBITA)	1.516	1.479	475	537

Στοιχεία Χρηματοοικονομικής θέσης - τα ποσά σε χιλ €

	30.09.2022	30.06.2022	31.12.2021
Σύνολο μη κυκλοφορούντων στοιχείων ενεργητικού	4.598	4.544	4.789
Σύνολο κυκλοφορούντων στοιχείων ενεργητικού	4.079	3.133	3.938
<b>Σύνολο ενεργητικού</b>	<b>8.677</b>	<b>7.677</b>	<b>8.727</b>
Σύνολο ιδίων κεφαλαίων	6.623	6.394	5.194
Σύνολο μη τρεχουσών υποχρεώσεων	527	384	2.375
Σύνολο τρεχουσών υποχρεώσεων	1.527	900	1.158
<b>Σύνολο ιδίων κεφαλαίων και υποχρεώσεων</b>	<b>8.677</b>	<b>7.677</b>	<b>8.727</b>

Την 24η Φεβρουαρίου 2022 πραγματοποιήθηκε ρωσική εισβολή στην Ουκρανία, η οποία ακόμη βρίσκεται σε εξέλιξη. Μολονότι η Εταιρεία ουδεμία επιχειρηματική έκθεση έχει στις εμπλεκόμενες σε σύρραξη χώρες και ως εκ τούτου ουδεμία ουσιώδης επίδραση (άμεση ή έμμεση) υφίσταται στις δραστηριότητες, τις επιδόσεις και τα αποτελέσματα αυτής, εν τούτοις η ανησυχία που επικρατεί στη

διεθνή κοινότητα εξαιτίας των μεγάλων ανατιμήσεων στις τιμές της ενέργειας, των πρώτων υλών και των τροφίμων είναι ιδιαίτερα έντονη.

Ο ρυθμός της ταχείας και δυναμικής ανάκαμψης από την πανδημική κρίση, έχει αποδυναμωθεί από την πολυδιάστατη επίδραση της εισβολής των ρωσικών στρατευμάτων στην επικράτεια της Ουκρανίας. Η ρωσική εισβολή στην Ουκρανία μετέβαλε βίαια τον ενεργειακό χάρτη της Ευρώπης καθιστώντας αδύνατη την έστω και σταδιακή επιστροφή στην ασθενή προπανδημική πληθωριστική δυναμική. Η άνοδος των τιμών της ενέργειας, σε συνδυασμό με την εξάρτηση της χώρας μας από τις εισαγωγές, έχει αρνητικό αντίκτυπο, τόσο στο κόστος παραγωγής και την κερδοφορία των επιχειρήσεων, όσο και στο διαθέσιμο εισόδημα και την αγοραστική δύναμη των καταναλωτών. Οι κεντρικές τράπεζες και τα κυβερνητικά επιτελεία βρίσκονται ενώπιον μιας εκρηκτικής συγκυρίας ενεργειακής κρίσης, υψηλού και διαρκώς επιταχυνόμενου πληθωρισμού και ενός παρατεταμένου εμφράγματος στην παγκόσμια εφοδιαστική αλυσίδα. Οι επιχειρήσεις αναμένεται βραχυπρόθεσμα να αντιμετωπίσουν βραδύτερη οικονομική ανάπτυξη από την αναμενόμενη, καθώς η ενεργειακή εξάρτηση της Ελλάδας παραμένει υψηλή.

Μολονότι το μέγεθος και η διάρκεια των επιπτώσεων εξαρτώνται από τη διάρκεια και την εξέλιξη του πολέμου, τον αντίκτυπο των κυρώσεων που έχουν επιβληθεί στη Ρωσία, τα πιθανά περαιτέρω μέτρα και τον τρόπο αντίδρασης της δημοσιονομικής και νομισματικής πολιτικής, η Διοίκηση της Εταιρείας παρακολουθεί εκ του σύνεγγυς τις εξελίξεις, προκειμένου να διασφαλίσει την απρόσκοπτη επιχειρηματική συνέχεια και την ακώλυτη λειτουργία της.

Αθήνα, 05/12/2022

From: ΚΡΙ-ΚΡΙ Α.Ε.  
Posted At: 05 December 2022 12:43  
Conversation: Απόκτηση Ιδίων Μετοχών  
Posted To: DOLAnnouncements2  
  
Subject: Απόκτηση Ιδίων Μετοχών

Η Εταιρεία με την επωνυμία «ΚΡΙ-ΚΡΙ ΒΙΟΜΗΧΑΝΙΑ ΓΑΛΑΚΤΟΣ ΑΝΩΝΥΜΗ ΒΙΟΜΗΧΑΝΙΚΗ & ΕΜΠΟΡΙΚΗ ΕΤΑΙΡΙΑ», με Α.Φ.Μ. 094289571 και αριθ. Γ.Ε.ΜΗ. 113772252000 [εφεξής η «**Εταιρεία**»], ανακοινώνει ότι, κατ' εφαρμογή της από 05.07.2022 απόφασης της Τακτικής Γενικής Συνέλευσης καθώς και σε συνέχεια της συνακόλουθης από 04.10.2022 ανακοίνωσής της, την 02.12.2022 απέκτησε μέσω του Χρηματιστηρίου Αθηνών 2.990 ίδιες μετοχές με τιμή κτήσης 5,8635 ευρώ ανά μετοχή, συνολικής αξίας 17.531,80 ευρώ.

Οι αποκτήσεις αυτές πραγματοποιήθηκαν μέσω του μέλους του Χρηματιστηρίου Αθηνών με την επωνυμία Εθνική Χρηματιστηριακή Α.Ε.Π.Ε.Υ. Μετά και την προαναφερόμενη απόκτηση, η Εταιρεία κατέχει συνολικά 80.298 ίδιες μετοχές, ήτοι ποσοστό 0,243% του συνόλου των μετοχών της Εταιρείας.

*Η ανακοίνωση εκδίδεται σύμφωνα με τον Κανονισμό (ΕΕ) αριθ. 596/2014 και τον κατ' εξουσιοδότηση Κανονισμό (ΕΕ) 2016/1052.*

**From:** ΙΚΤΙΝΟΣ ΕΛΛΑΣ Α.Ε.  
**Posted At:** 05 December 2022 15:17  
**Conversation:** ΑΝΑΚΟΙΝΩΣΗ ΡΥΘΜΙΖΟΜΕΝΗΣ ΠΛΗΡΟΦΟΡΙΑΣ ΤΟΥ Ν.  
3556/2007: Γνωστοποίηση συναλλαγών  
**Posted To:** DOLAnnouncements2  
  
**Subject:** ΑΝΑΚΟΙΝΩΣΗ ΡΥΘΜΙΖΟΜΕΝΗΣ ΠΛΗΡΟΦΟΡΙΑΣ ΤΟΥ Ν.  
3556/2007: Γνωστοποίηση συναλλαγών

Η εταιρία ΙΚΤΙΝΟΣ ΕΛΛΑΣ ΑΕ, γνωστοποιεί σύμφωνα με το άρθρο 21 του Ν. 3556/2007 καθώς και του άρθρου 19 του Κανονισμού (ΕΕ) 596/2014 του Ευρωπαϊκού Κοινοβουλίου και σε συνέχεια σχετικής γνωστοποίησης που υπεβλήθη προς αυτή, το συνδεδεμένο φυσικό πρόσωπο, κ. Γεώργιος Βαδιάκας (σύζυγος του Εκτελεστικού Μέλους του Διοικητικού Συμβουλίου κας. Αναστασίας Χαϊδά), στις 02-12-2022, προέβη σε αγορά 50.000 μετοχών της εταιρίας ΙΚΤΙΝΟΣ ΕΛΛΑΣ Α.Ε. συνολικής αξίας 25.050 ευρώ.

**From:** PREMIA Α.Ε.Ε.Α.Π.  
**Posted At:** 05 December 2022 16:07  
**Conversation:** ΔΕΛΤΙΟ ΤΥΠΟΥ - ΑΠΟΚΤΗΣΗ ΒΙΟΜΗΧΑΝΙΚΟΥ ΑΚΙΝΗΤΟΥ ΣΤΟ ΚΡΥΟΝΕΡΙ ΑΤΤΙΚΗΣ  
**Posted To:** DOLAnnouncements2  
  
**Subject:** ΔΕΛΤΙΟ ΤΥΠΟΥ - ΑΠΟΚΤΗΣΗ ΒΙΟΜΗΧΑΝΙΚΟΥ ΑΚΙΝΗΤΟΥ ΣΤΟ ΚΡΥΟΝΕΡΙ ΑΤΤΙΚΗΣ

Δείτε το συνημμένο.

[ΔΕΛΤΙΟ ΤΥΠΟΥ - ΑΠΟΚΤΗΣΗ ΒΙΟΜΗΧΑΝΙΚΟΥ ΑΚΙΝΗΤΟΥ ΣΤΟ ΚΡΥΟΝΕΡΙ ΑΤΤΙΚΗΣ](#)

**From:** CORAL A.E.  
**Posted At:** 05 December 2022 16:19  
**Conversation:** ΕΞΕΛΙΞΗ ΔΡΑΣΤΗΡΙΟΤΗΤΩΝ Q3 2022 / ΕΠΙΣΤΟΛΗ ΕΚ  
2707/9.11.2022  
**Posted To:** DOLAnnouncements2  
  
**Subject:** ΕΞΕΛΙΞΗ ΔΡΑΣΤΗΡΙΟΤΗΤΩΝ Q3 2022 / ΕΠΙΣΤΟΛΗ ΕΚ  
2707/9.11.2022

Δείτε συνημμένη ανακοίνωση

[ΒΑΣΙΚΑ ΣΤΟΙΧΕΙΑ ΕΝΝΕΑΜΗΝΟΥ 2022 CORAL ΟΜΙΛΟΣ ΕΤΑΙΡΕΙΩΝ](#)



From: ALPHA TRUST Α.Ε.Δ.Α.Κ.Ο.Ε.Ε.  
Posted At: 05 December 2022 16:38  
Conversation: ΓΝΩΣΤΟΠΟΙΗΣΗ ΓΙΑ ΤΗΝ ΑΓΟΡΑ ΙΔΙΩΝ ΜΕΤΟΧΩΝ  
Posted To: DOLAnnouncements2  
  
Subject: ΓΝΩΣΤΟΠΟΙΗΣΗ ΓΙΑ ΤΗΝ ΑΓΟΡΑ ΙΔΙΩΝ ΜΕΤΟΧΩΝ

### **ΑΝΑΚΟΙΝΩΣΗ ΑΓΟΡΑΣ ΙΔΙΩΝ ΜΕΤΟΧΩΝ**

Η ανώνυμη εταιρεία με την επωνυμία «ALPHA TRUST Ανώνυμη Εταιρεία Διαχείρισης Αμοιβαίων Κεφαλαίων και Οργανισμών Εναλλακτικών Επενδύσεων» (η «Εταιρεία») ενημερώνει το επενδυτικό κοινό ότι, σύμφωνα με το άρθρο 49 του Ν.4548/2018 και κατ' εφαρμογή της από 22.10.2021 απόφασης της Έκτακτης Γενικής Συνέλευσης των μετόχων και της από 09.11.2021 απόφασης του Διοικητικού Συμβουλίου της Εταιρείας, προέβη στις 02.12.2022, μέσω της EUROBANK EQUITIES Α.Ε.Π.Ε.Υ., σε αγορά 79 ιδίων μετοχών με μέση τιμή κτήσης 4,40 ευρώ ανά μετοχή, συνολικής αξίας 347,60 ευρώ.

Μετά την προαναφερόμενη συναλλαγή η Εταιρεία κατέχει 92.237 ίδιες μετοχές, με μέση τιμή κτήσης 2,87 ευρώ ανά μετοχή, ήτοι ποσοστό 2,96% του συνόλου των μετοχών της Εταιρείας.

**Κηφισιά, 05.12.2022**

**Ομολογιακά Δάνεια Επιχειρήσεων – Οργανωμένη Αγορά (Μη Μετατρέψιμα)**

Πλήθος Εισηγμένων Ομολογίων	Ονομαστική αξία	Τιμή έκδοσης	Σημερινό επιτόκιο	Ημερ. λήξης	Διάρκεια (έτη)	Σημείωση	Τοκομερίδιο		Μον. Διασπ.	Ομόλογα Επιχειρήσεων	Δεδ. Τόκς	Αποδ. Λήξη	Κατωτ Τιμή	Ανωτ Τιμή	Τιμή κλεισ. Προηγ.	Κλείσιμο-ημ/νία	Όγκος	Αξία Συναλλαγών	Τελευταία εντολή			Μεγ έτους		
							Κοινό	Προτιμησιακό											Τιμή	Αγορ./ Πώλ.	Ημερομηνία		λαχ έτους	
100,000	1,000.00	1,000.00	2.95	11/02/2027	5	---	2	---	1	SAFE BULKERS PARTICIPATIONS PLC (Μη μετατρέψιμο)	9.6694	4.8180	---	---	93.0000	01/12/2022	---	---	92.5000	A	35/12/2022	88.9211	100.0000	
320,000	1,000.00	1,000.00	3.40	21/07/2027	7	---	5	---	1	LAMDA DEVELOPMENT A.E. (Μη μετατρέψιμο)	13.1278	4.5030	93.0201	94.3000	94.3000	94.0330	02/12/2022	15,000	14,315.82	93.1110	A	35/12/2022	86.1000	102.0000
200,000	1,000.00	1,000.00	2.10	27/10/2027	7	---	5	---	1	Ο.Π.Α.Π. Α.Ε. (Μη μετατρέψιμο)	2.3917	3.5520	92.5000	93.5000	93.2000	93.0000	02/12/2022	57,000	52,957.43	92.5001	A	35/12/2022	90.0200	101.7500
200,000	1,000.00	1,000.00	1.90	23/03/2028	7	---	4	---	1	ΜΟΤΟΡ ΟΪΛ ΔΙΥΛΙΣΤΗΡΙΑ ΚΟΡΙΝΘΟΥ ΑΕ (Μη μετατρέψιμο)	3.9583	4.4700	88.0000	88.2999	88.2264	88.3000	02/12/2022	36,000	31,904.00	88.0000	A	35/12/2022	87.7637	99.2000
100,000	1,000.00	1,000.00	2.70	25/05/2026	5	---	4	---	1	COSTAMARE PARTICIPATIONS PLC (Μη μετατρέψιμο)	0.9000	3.8160	96.0000	96.2000	96.0420	96.4000	02/12/2022	41,000	39,414.10	96.0500	A	35/12/2022	93.1800	102.0000
300,000	1,000.00	1,000.00	2.30	20/07/2028	7	---	3	---	1	ΠΡΟΝΤΕΑ ΑΕΕΑΠ (Μη μετατρέψιμο)	8.9444	5.6660	84.7000	85.3000	84.7000	85.0000	02/12/2022	7,000	6,019.11	84.7000	A	35/12/2022	83.9667	98.1000
150,000	1,000.00	1,000.00	2.65	22/10/2026	5	---	3	---	1	CPLP SHIPPING HOLDINGS PLC (Μη μετατρέψιμο)	3.2389	4.5810	92.5000	93.1000	93.1000	92.8000	02/12/2022	116,000	107,993.71	92.5001	A	35/12/2022	90.7000	100.0000
250,000	1,000.00	1,000.00	2.45	16/11/2028	7	---	3	---	1	ΕΛΒΑΛΧΑΛΚΟΡ Α.Ε. (Μη μετατρέψιμο)	1.4292	4.4570	87.9000	89.9500	89.9000	88.2140	02/12/2022	26,000	23,160.76	89.0000	A	35/12/2022	86.7000	100.2900
500,000	1,000.00	1,000.00	2.75	03/07/2027	7	---	5	---	1	ΓΕΚ ΤΕΡΝΑ Α.Ε. (Μη μετατρέψιμο)	11.9167	5.6020	88.0000	88.5000	88.1000	88.1290	02/12/2022	30,000	26,814.30	88.0000	A	35/12/2022	86.2000	99.0000
300,000	1,000.00	1,000.00	2.30	14/12/2028	7	---	2	---	1	ΓΕΚ ΤΕΡΝΑ Α.Ε. (Μη μετατρέψιμο)	11.2444	5.6710	84.1100	84.1100	84.1100	84.0500	02/12/2022	1,000	852.34	83.5000	A	35/12/2022	82.1755	100.0000
175,000	1,000.00	1,000.00	3.40	26/07/2024	5	---	7	---	1	ΑΤΤΙCΑ Α.Ε. ΣΥΜΜΕΤΟΧΩΝ (Μη μετατρέψιμο)	12.6556	4.6350	96.6002	97.7800	97.2620	97.5000	02/12/2022	99,000	97,542.28	96.8000	A	35/12/2022	93.2476	99.4500
230,000	1,000.00	1,000.00	4.70	12/07/2029	7	---	1	---	1	LAMDA DEVELOPMENT A.E. (Μη μετατρέψιμο)	19.3222	4.6600	99.5000	100.0000	99.7500	100.0090	02/12/2022	14,000	14,235.51	99.5000	A	35/12/2022	99.5620	102.9190
100,000	1,000.00	1,000.00	4.40	26/07/2029	7	---	1	---	1	CPLP SHIPPING HOLDINGS PLC (Μη μετατρέψιμο)	16.3778	4.4360	99.4400	99.4400	99.4400	99.4280	02/12/2022	1,000	1,010.78	98.0000	A	35/12/2022	92.6275	101.0000
200,000	1,000.00	1,000.00	3.60	12/03/2026	7	---	8	---	1	ΑΕΡΟΠΟΡΙΑ ΑΙΓΑΙΟΥ Α.Ε. (Μη μετατρέψιμο)	8.6000	4.4800	95.6000	95.7500	95.6965	95.8310	02/12/2022	17,000	16,414.61	95.7600	A	35/12/2022	93.8900	101.3000
150,000	1,000.00	1,000.00	2.60	22/10/2026	7	---	7	---	1	ΤΕΡΝΑ ΕΝΕΡΓΕΙΑΚΗ Μ.Α.Ε.Χ. (Μη μετατρέψιμο)	3.1778	4.3250	91.1000	92.9999	92.9999	91.2200	02/12/2022	50,000	45,727.94	91.4001	A	35/12/2022	91.2196	99.9900
100,000	1,000.00	1,000.00	2.80	25/01/2027	5	---	2	---	1	PREMIA Α.Ε. (Μη μετατρέψιμο)	10.5000	5.8970	88.2001	90.2751	89.0894	88.9320	01/12/2022	7,000	6,309.76	88.0015	A	35/12/2022	86.6690	99.5000
120,000	1,000.00	1,000.00	3.95	04/04/2025	7	---	10	---	1	ΓΕΚ ΤΕΡΝΑ Α.Ε. (Μη μετατρέψιμο)	7.0222	3.9110	98.5000	98.5000	98.5000	98.0080	01/12/2022	16,000	15,872.36	98.3000	A	35/12/2022	98.0000	103.2000
90,000	1,000.00	1,000.00	3.00	11/05/2023	5	---	10	---	1	CORAL Α.Ε. (Μη μετατρέψιμο)	2.1667	2.5320	100.0500	100.0500	100.0500	100.0500	02/12/2022	5,000	5,013.33	99.7500	A	35/12/2022	98.7891	102.0000

**Σημειώσεις Εταιρικών Ομολόγων**

Ο Όγκος Συναλλαγών υπολογίζεται ως (Τεμάχια) \* (Ονομαστική Τιμή). Η Αξία Συναλλαγών υπολογίζεται ως (Τεμάχια) \* (Ονομαστική Τιμή) \* (Τιμή %) + (Δεδουλευμένοι Τόκοι).

Οι τιμές συναλλαγών των ομολόγων υπολογίζονται ως ποσοστό επί τοις εκατό (%) της ονομαστικής τους τιμής.

Όλα τα ομόλογα έχουν Ονομαστική Αξία εκπεφρασμένη σε Ευρώ (εκτός εάν σημειώνεται διαφορετικά).

**Ομολογιακά Δάνεια Επιχειρήσεων – Οργανωμένη Αγορά (Μη Μετατρέψιμα)**

Πλήθος Εισηγμένων Ομολογιών	Ονομαστική αξία	Τιμή έκδοσης	Σημερινό επιτόκιο	Ημερ. λήξης	Διάρκεια (έτη)	Σημείωση	Τοκομερίδιο		Μον. Διασπ.	Ομόλογα Επιχειρήσεων	Δεδ. Τόκος	Αποδ./Λήξη	Κατωτ Τιμή	Ανωτ Τιμή	Τιμή κλεισ. Προηγ.	Κλείσιμο-ημ/νία	Όγκος	Αξία Συναλλαγών	Τελευταία εντολή			Μεγ έτους		
							Κοινό	Προτιμησιακό											Τιμή	Αγορ./ Πώλ.	Ημερομηνία		λαχ	
20,148	1,000.00	1,000.00	4.95	26/06/2023	5	---	9	---	1	B&F A.B.E.E. ΕΝΔΥΜΑΤΩΝ (Μη μετατρέψιμο)	22.4125	4.7910	---	---	---	99.5000	24/11/2022	---	---	99.3500	A	15/12/2022	97.5905	102.0000
120,000	1,000.00	1,000.00	2.65	06/12/2028	7	---	2	---	1	ΝΟΒΑΛ ΠΡΟΠΕΡΤΥ ΑΕΕΑΠ (Μη μετατρέψιμο)	---	5.2380	87.2000	88.0000	87.4000	87.9500	02/12/2022	34,000	29,806.10	86.8000	A	15/12/2022	86.1000	100.0000

**Σημειώσεις Εταιρικών Ομολόγων**

Ο Όγκος Συναλλαγών υπολογίζεται ως (Τεμάχια) \* (Ονομαστική Τιμή). Η Αξία Συναλλαγών υπολογίζεται ως (Τεμάχια) \* (Ονομαστική Τιμή) \* (Τιμή %) + (Δεδουλευμένοι Τόκοι).

Οι τιμές συναλλαγών των ομολόγων υπολογίζονται ως ποσοστό επί τοις εκατό (%) της ονομαστικής τους τιμής.

Όλα τα ομόλογα έχουν Ονομαστική Αξία εκπεφρασμένη σε Ευρώ (εκτός εάν σημειώνεται διαφορετικά).

**Ομόλογα Ελληνικού Δημοσίου**

Πλήθος Εισηγμ. Ομολογιών	Ονομ. αξία	Σημερινό επιτόκιο	Υπολογισμός Δεδουλευμένων	Ημερ/νία Λήξης [1]	Διάρκεια (έτη)	Σημείωση	Ημερομηνία Πληρ.	Αξία τρέχοντος	Μον. Διασπ.	Ομόλογα Ελληνικού Δημοσίου	Κατωτ Τιμή	Ανωτ Τιμή	Τιμή κλεισ.	Προηγ. Κλείσιμο-ημ/νία	Όγκος	Αξία Συναλλαγών	Τελευταία εντολή Αγορ./ Πώλ. Ημερομηνία		
4,500,000	1,000.00	1.88	Πργμ/Πργμ	04/02/2035	15	---	04/02	1.88	1	ΟΕΔ-ΣΤΘ-040235-15X-1,875-1,000	---	---	---	---	---	---	---		
2,500,000	1,000.00	3.45	Πργμ/Πργμ	02/04/2024	5	---	02/04	3.45	1	ΟΕΔ-ΣΤΘ-020424-05X-3,450-1,000	---	---	---	---	---	---	---		
6,000,000	1,000.00	0.75	Πργμ/Πργμ	18/06/2031	10	---	18/06	0.75	1	ΟΕΔ-ΣΤΘ-180631-10X-0,750-1,000	---	---	---	---	---	---	---		
4,355,990,324	1.00	3.50	Πργμ/Πργμ	30/01/2023	5	---	01/02 - 31/01	3.50	1	ΟΕΔ-ΣΤΘ-300123-05X-3,500-1,00	---	---	---	94.5720	13/07/2018	---	1.0000	A	28/11/2018
5,962,747,327	1.00	3.75	Πργμ/Πργμ	30/01/2028	10	---	/02 - 01/02 - 31/	3.75	1	ΟΕΔ-ΣΤΘ-300128-10X-3,750-1,00	---	---	---	85.4610	13/07/2018	---	1.0000	A	28/11/2018
7,067,309,386	1.00	3.90	Πργμ/Πργμ	30/01/2033	15	---	/02 - 01/02 - 31/	3.90	1	ΟΕΔ-ΣΤΘ-300133-15X-3,900-1,00	---	---	---	78.6730	13/07/2018	---	1.0000	A	28/11/2018
5,472,848,349	1.00	4.00	Πργμ/Πργμ	30/01/2037	19	---	/02 - 01/02 - 31/	4.00	1	ΟΕΔ-ΣΤΘ-300137-19X-4,000-1,00	---	---	---	77.0370	13/07/2018	---	1.0000	A	28/11/2018
5,276,770,669	1.00	4.20	Πργμ/Πργμ	30/01/2042	24	---	/02 - 01/02 - 31/	4.20	1	ΟΕΔ-ΣΤΘ-300142-24X-4,200-1,00	---	---	---	77.7640	13/07/2018	---	1.0000	A	28/11/2018
119,550,565	1.00	4.30	Πργμ/Πργμ	24/02/2023	11	---	24/02	4.30	1	ΟΕΔ-ΣΤΘ-240223-11X-2,000-1,00	---	---	---	10.0000	22/06/2015	---	10.0000	A	11/07/2019
48,794,718	1.00	4.30	Πργμ/Πργμ	24/02/2024	12	---	24/02	4.30	1	ΟΕΔ-ΣΤΘ-240224-12X-2,000-1,00	---	---	---	10.0000	22/06/2015	---	---	---	---
40,248,141	1.00	4.30	Πργμ/Πργμ	24/02/2025	13	---	24/02	4.30	1	ΟΕΔ-ΣΤΘ-240225-13X-2,000-1,00	---	---	---	10.0000	22/06/2015	---	---	---	---
59,586,043	1.00	4.30	Πργμ/Πργμ	24/02/2026	14	---	24/02	4.30	1	ΟΕΔ-ΣΤΘ-240226-14X-2,000-1,00	---	---	---	10.0000	22/06/2015	---	---	---	---
41,118,344	1.00	4.30	Πργμ/Πργμ	24/02/2027	15	---	24/02	4.30	1	ΟΕΔ-ΣΤΘ-240227-15X-2,000-1,00	---	---	---	10.0000	22/06/2015	---	---	---	---
45,137,734	1.00	4.30	Πργμ/Πργμ	24/02/2028	16	---	24/02	4.30	1	ΟΕΔ-ΣΤΘ-240228-16X-2,000-1,00	---	---	---	10.0000	22/06/2015	---	---	---	---
61,768,888	1.00	4.30	Πργμ/Πργμ	24/02/2029	17	---	24/02	4.30	1	ΟΕΔ-ΣΤΘ-240229-17X-2,000-1,00	---	---	---	10.0000	22/06/2015	---	---	---	---
54,567,744	1.00	4.30	Πργμ/Πργμ	24/02/2030	18	---	24/02	4.30	1	ΟΕΔ-ΣΤΘ-240230-18X-2,000-1,00	---	---	---	10.0000	22/06/2015	---	---	---	---
37,541,515	1.00	4.30	Πργμ/Πργμ	24/02/2031	19	---	24/02	4.30	1	ΟΕΔ-ΣΤΘ-240231-19X-2,000-1,00	---	---	---	10.0000	22/06/2015	---	---	---	---
37,558,317	1.00	4.30	Πργμ/Πργμ	24/02/2032	20	---	24/02	4.30	1	ΟΕΔ-ΣΤΘ-240232-20X-2,000-1,00	---	---	---	10.0000	22/06/2015	---	---	---	---
37,473,732	1.00	4.30	Πργμ/Πργμ	24/02/2033	21	---	24/02	4.30	1	ΟΕΔ-ΣΤΘ-240233-21X-2,000-1,00	---	---	---	10.0000	22/06/2015	---	---	---	---
33,888,293	1.00	4.30	Πργμ/Πργμ	24/02/2034	22	---	24/02	4.30	1	ΟΕΔ-ΣΤΘ-240234-22X-2,000-1,00	---	---	---	10.0000	22/06/2015	---	---	---	---
35,177,800	1.00	4.30	Πργμ/Πργμ	24/02/2035	23	---	24/02	4.30	1	ΟΕΔ-ΣΤΘ-240235-23X-2,000-1,00	---	---	---	10.0000	22/06/2015	---	---	---	---
35,547,268	1.00	4.30	Πργμ/Πργμ	24/02/2036	24	---	24/02	4.30	1	ΟΕΔ-ΣΤΘ-240236-24X-2,000-1,00	---	---	---	10.0000	22/06/2015	---	---	---	---
40,246,306	1.00	4.30	Πργμ/Πργμ	24/02/2037	25	---	24/02	4.30	1	ΟΕΔ-ΣΤΘ-240237-25X-2,000-1,00	---	---	---	10.0000	22/06/2015	---	---	---	---
37,643,952	1.00	4.30	Πργμ/Πργμ	24/02/2038	26	---	24/02	4.30	1	ΟΕΔ-ΣΤΘ-240238-26X-2,000-1,00	---	---	---	10.0000	22/06/2015	---	---	---	---
36,977,100	1.00	4.30	Πργμ/Πργμ	24/02/2039	27	---	24/02	4.30	1	ΟΕΔ-ΣΤΘ-240239-27X-2,000-1,00	---	---	---	10.0000	22/06/2015	---	---	---	---
41,615,000	1.00	4.30	Πργμ/Πργμ	24/02/2040	28	---	24/02	4.30	1	ΟΕΔ-ΣΤΘ-240240-28X-2,000-1,00	---	---	---	10.0000	22/06/2015	---	---	---	---
42,227,208	1.00	4.30	Πργμ/Πργμ	24/02/2041	29	---	24/02	4.30	1	ΟΕΔ-ΣΤΘ-240241-29X-2,000-1,00	---	---	---	10.0000	22/06/2015	---	---	---	---
68,288,487	1.00	4.30	Πργμ/Πργμ	24/02/2042	30	---	24/02	4.30	1	ΟΕΔ-ΣΤΘ-240242-30X-2,000-1,00	---	---	---	10.0000	22/06/2015	---	---	---	---
4,000,000	1,000.00	3.88	Πργμ/Πργμ	12/03/2029	10	---	12/03	3.88	1	ΟΕΔ-ΣΤΘ-120329-10X-3,875-1,0000	---	---	---	---	---	---	100.0000	A	15/10/2019
4,500,000	1,000.00	0.00	Πργμ/Πργμ	12/02/2026	5	---	12/02	0.00	1	ΟΕΔ-ΣΤΘ-120226-05X-0,000-1,000	---	---	---	---	---	---	---	---	---
3,000,000	1,000.00	3.38	Πργμ/Πργμ	15/02/2025	7	---	15/02	3.38	1	ΟΕΔ-ΣΤΘ-150225-07X-3,375-1,000	---	---	---	---	---	---	---	---	---
250,250	1,000.00	2.90	Πργμ/Πργμ	20/03/2023	4	---	20/03	2.90	1	ΟΕΔ-ΣΤΘ-200323-04X-2,900-1,000	---	---	---	---	---	---	---	---	---
964,000	1,000.00	3.25	Πργμ/Πργμ	20/03/2025	6	---	20/03	3.25	1	ΟΕΔ-ΣΤΘ-200325-06X-3,250-1,000	---	---	---	---	---	---	---	---	---
2,100,000	1,000.00	3.55	Πργμ/Πργμ	20/03/2026	7	---	20/03	3.55	1	ΟΕΔ-ΣΤΘ-200326-07X-3,550-1,000	---	---	---	---	---	---	---	---	---

**Σημειώσεις Ομολόγων Ελλ. Δημοσίου**

Ο Όγκος Συναλλαγών υπολογίζεται ως (Τεμάχια) \* (Ονομαστική Τιμή). Η Αξία Συναλλαγών υπολογίζεται ως (Τεμάχια) \* (Ονομαστική Τιμή) \* (Τιμή %) + (Δεδουλευμένοι Τόκοι)

Η Αξία του τρέχοντος τοκομεριδίου για τις εκδόσεις Ονομαστικής Αξίας 0,01 ευρώ, αναφέρεται σε Ονομαστική Αξία 100 ευρώ.

FLR (= Floating Interest Rate) Ομόλογο Μεταβλητού Επιτοκίου.

[1] - Η Ημερομηνία Λήξης της τοκοφόρου περιόδου και η Ημερομηνία Πληρωμής του τοκομεριδίου.

**Ομόλογα Ελληνικού Δημοσίου**

Πλήθος Εισηγμ. Ομολογιών	Ονομ. αξία	Σημερινό επιτόκιο	Υπολογισμός Δεδουλευμένων	Ημερ/νία Λήξης [1]	Διάρκεια (έτη)	Σημείωση	Ημερομηνία Πληρ.	Αξία τρέχοντος	Μον. Διαπρ.	Ομόλογα Ελληνικού Δημοσίου	Κατωτ Τιμή	Ανωτ Τιμή	Τιμή κλεισ.	Προηγ. Κλείσιμο-ημ/νία	Όγκος	Αξία Συναλλαγών	Τελευταία εντολή Αγορ./ Πώλ. Ημερομηνία
40,000	1,000.00	2.18	FLR	Πργμ/360	16/09/2023	1	---	16/03 - 16/09	---	1	ΟΕΔ-ΚΥΜ-160923-01X-2,178-1,000	---	---	---	---	---	---
5,500,000	1,000.00	1.50		Πργμ/Πργμ	18/06/2030	10	---	18/06	1.50	1	ΟΕΔ-ΣΤΘ-180630-10X-1,500-1,000	---	---	---	---	---	---
5,364,250	1,000.00	3.25		Πργμ/Πργμ	20/03/2050	30	---	20/03	3.25	1	ΟΕΔ-ΣΤΘ-200350-30X-3,250-1,000	---	---	---	---	---	---
3,924,361	1,000.00	2.00		Πργμ/Πργμ	22/04/2027	7	---	22/04	2.00	1	ΟΕΔ-ΣΤΘ-220427-07X-2,000-1,000	---	---	---	---	---	99.9000 A 22/04/2020
2,500,000	1,000.00	1.88		Πργμ/Πργμ	23/07/2026	7	---	23/07	1.88	1	ΟΕΔ-ΣΤΘ-230726-07X-1,875-1,000	---	---	---	---	---	---
3,500,000	1,000.00	1.88		Πργμ/Πργμ	24/01/2052	30	---	24/01	1.88	1	ΟΕΔ-ΣΤΘ-240152-30X-1,875-1,000	---	---	---	---	---	---
3,700,000	1,000.00	1.75		Πργμ/Πργμ	18/06/2032	10	---	18/06	1.75	1	ΟΕΔ-ΣΤΘ-180632-10X-1,750-1,000	---	---	---	---	---	---
2,200,000	1,000.00	2.23	FLR	Πργμ/360	15/12/2027	5	---	- 15/12 - 15/03 -	---	1	ΟΕΔ-ΚΥΜ-151227-05X-1,130-1,000	---	---	---	---	---	---

**Σημειώσεις Ομολόγων Ελλ. Δημοσίου**

Ο Όγκος Συναλλαγών υπολογίζεται ως (Τεμάχια) \* (Ονομαστική Τιμή). Η Αξία Συναλλαγών υπολογίζεται ως (Τεμάχια) \* (Ονομαστική Τιμή) \* (Τιμή %) + (Δεδουλευμένοι Τόκοι)

Η Αξία του τρέχοντος τοκομεριδίου για τις εκδόσεις Ονομαστικής Αξίας 0,01 ευρώ, αναφέρεται σε Ονομαστική Αξία 100 ευρώ.

FLR (= Floating Interest Rate) Ομόλογο Μεταβλητού Επιτοκίου.

[1] - Η Ημερομηνία Λήξης της τοκοφόρου περιόδου και η Ημερομηνία Πληρωμής του τοκομεριδίου.

**Έντοκα Γραμμάτια & Zero Coupon Ομόλογα Ελληνικού Δημοσίου**

Διάρκειας 13 εβδομάδων										Διάρκειας 26 εβδομάδων							Διάρκειας 52 εβδομάδων											
Ημερ/ία	Ημερ/ία Λήξης	Αρχικό Επιτόκιο	Πλήθος Εισηγμένων	Ονομική αξία	Τιμή έκδοσης	Τελευταία Τιμή	Συναλλαγή Ημερομηνία	Όγκος Συναλλαγών	Σημ.	Ημερ/ία Λήξης	Αρχικό Επιτόκιο	Πλήθος Εισηγμένων	Ονομ/κή αξία	Τιμή έκδοσης	Τελευταία Τιμή	Συναλλαγή Ημερομηνία	Όγκος Συναλλαγών	Σημ.	Ημερ/ία Λήξης	Αρχικό Επιτόκιο	Πλήθος Εισηγμένων	Ονομική αξία	Τιμή έκδοσης	Τελευταία Τιμή	Συναλλαγή Ημερομηνία	Όγκος Συναλλαγών	Σημ.	
10/12/2021	---	---	---	---	---	---	---	---	---	---	---	---	---	---	---	---	---	---	---	09/12/2022	-0.40	600,000	1,000.00	1,004.06	---	---	---	---
11/03/2022	---	---	---	---	---	---	---	---	---	---	---	---	---	---	---	---	---	---	10/03/2023	-0.23	1,000,000	1,000.00	1,002.30	---	---	---	---	
10/06/2022	---	---	---	---	---	---	---	---	---	---	---	---	---	---	---	---	---	---	09/06/2023	0.83	1,600,000	1,000.00	991.68	---	---	---	---	
09/09/2022	---	---	---	---	---	---	---	---	---	---	---	---	---	---	---	---	---	---	08/09/2023	1.97	1,000,000	1,000.00	980.47	---	---	---	---	

Ημερήσιο Δελτίο Τιμών

Έτος: 143 Αύξων Αριθμός Συνεδρίασης: 230

Ενότητα 5: Ομόλογα Ελληνικού Δημοσίου Διαπραγματεύσιμα με τη Μέθοδο Εκφώνησης - Αντιφώνησης

Δευτέρα, 5 Δεκεμβρίου, 2022

Ομόλογα σε Κυκλοφορία	Νόμισμα / Ελάχιστη διαπραγ.	Ημερομηνία Πληρ.	Αξία τρέχοντος τοκομεριδίου	Σημείωση	Τοκομερίδιο	Μονάδα διαπίσης	Ημερ/νία Έκδοσης	Διάρκεια (έτη)	Σημερινό επιτόκιο	Υ.Δ.Τ σε ημέρες	Ομόλογα	Τελευταία τιμή προηγ.	Τελευ. Τιμή	Εκφ. τοις μετρητοίς (€)	Συναλλαγές σε τμχ	Ελάχιστο ζωής	Μέγιστο ζωής		
0	GBP / 10	01/12	0.25	---	66	1	01/12/1928	100	2.5	360	Ε.Κ.Τ.Ε.	---	---	---	---	---	---		
103,746	GBP / 10	01/12	0.25	---	64	1	01/12/1930	98	2.5	360	Ε.Κ.Τ.Ε. σειρά	2.27	05/02/1996	2.27	Π	05/02/1996	---	2.27	2.27

Νομικών Προσώπων και Εταιρειών σε Συνάλλαγμα και Ευρο

Σημειώσεις Ομολόγων Ελλ. Δημοσίου

Υ.Δ.Τ: Υπολογισμός Δεδουλευμένων Τόκων.

FLR (= Floating Interest Rate) Ομόλογο Μεταβλητού Επιτοκίου.

Η ελάχιστη διαπραγματεύσιμη Ονομαστική Αξία για όλους τους Άυλους Τίτλους του Δημοσίου είναι τα 100 Ευρώ.

(μφρ-0)

**Πίνακας Μελών Χρηματιστηρίου Αθηνών και Μελών ΕΤ.ΕΚ.**

Επωνυμία	Διεύθυνση	Τηλέφωνο	Φαξ	Αγορά Μετοχών			Αγορά Παραγώγων		Μέλη ΕΤ.ΕΚ.	
				Μέλος Αγοράς	Μέλος εξ Αποστάσεως	Ειδικός Διαπρήτης	Διαπρήτης	Ειδικός Διαπρήτης	Γενικό Εκκαθιστικό	Άμεσο Εκκαθιστικό
AEONIC SECURITIES C.I.F. P.L.C.	ΛΑΪΟΥ 6, ΓΡ. 301B, ANNA COURT ,	35725337600		a						
ARGUS STOCKBROKERS LTD	25 ΛΕΩΦΟΡΟΣ ΔΗΜΟΣΘΕΝΗ ΣΕΒΕΡΗ 25 ,	0035722717000		a	a		a			
ATLANTIC SECURITIES LTD	ΠΡΟΔΡΟΜΟΥ 37 37,	0035722445400		a	a					
ΑΧΟΝ ΧΡΗΜΑΤΙΣΤΗΡΙΑΚΗ Α.Ε.Π.Ε.Υ.	ΣΤΑΔΙΟΥ 48 48, ΑΘΗΝΑ	2103363800		a			a			
ΒΕΤΑ ΧΡΗΜΑΤΙΣΤΗΡΙΑΚΗ Α.Ε.Π.Ε.Υ.	Λ.ΑΛΕΞΑΝΔΡΑΣ 29 29 , ΑΘΗΝΑ	2106478930		a		a	a			a
BNP PARIBAS S.A.	ΛΑΜΨΑΚΟΥ 2 , ΑΘΗΝΑ	2107468525							a	
BOFA SECURITIES EUROPE SA	112 AVENUE KL?BER 75116 ,	+33 153655555		a	a					
CAPITAL AXEPIEY	ΜΗΤΡΟΠΟΛΕΩΣ 58 58, ΑΘΗΝΑ	2103369700		a			a			
CITIGROUP GLOBAL MARKETS EUROPE AG	REUTERWEG 16 16,	+49 691366-0		a	a					
CITIGROUP GLOBAL MARKETS LIMITED	33 CANADA SQUARE -CANARY WHARF 1,	+44 02079864000		a						
CREDIT SUISSE BANK (EUROPE), S.A.	CALLE AYALA 42, 3A PLANTA-B MADRID ,	+34917916000		a	a					
CREDIT SUISSE SECURITIES (EUROPE) LIMITED	ONE CABOT SQUARE 1 , LONDON	+44 2078888888		a						
DEUTSCHE BANK AG	GREAT WINCHESTER STREET 1 , LONDON	+44 20 754 54209	00441133361437		a					
EUROBANK EQUITIES ΜΟΝΟΠΡΟΣΩΠΗ Α.Ε.Π.Ε.Υ.	ΦΙΛΕΛΛΗΝΩΝ 10 & ΞΕΝΟΦΩΝΤΟΣ 13 , ΑΘΗΝΑ	2103720425		a		a	a			a
EUROCORP Α.Ε.Π.Ε.Υ.	ΠΛ.ΦΙΛΙΚΗΣ ΕΤΑΙΡΕΙΑΣ 14 14, ΑΘΗΝΑ	2107263600		a			a			a
EUROTTRUST ΧΡΗΜΑΤΙΣΤΗΡΙΑΚΗ Α.Ε.Π.Ε.Υ.	ΣΕΒΑΣΤΟΥΠΟΛΕΩΣ 113 113, ΑΘΗΝΑ	2103363100		a						
EUROXX ΧΡΗΜΑΤΙΣΤΗΡΙΑΚΗ Α.Ε.Π.Ε.Υ.	ΠΑΛΛΑΙΟΛΟΓΟΥ 7, ΧΑΛΑΝΔΡΙ	+30 2106879400	210-6879401	a		a	a			a
	ΠΑΛΛΑΙΟΛΟΓΟΥ 7, ΧΑΛΑΝΔΡΙ	(210)-6879400	(210)-6879401							
GLOBAL CAPITAL SECURITIES & FINANCIAL SERVICES LTD	Λ.ΑΡΧΙΕΠΙΣΚΟΠΟΥ ΜΑΚΑΡΙΟΥ Γ50 50,	0035722710710		a	a					
HSBC CONTINENTAL EUROPE	Λ.ΜΕΣΣΟΓΕΙΩΝ 109-111 109-111,	2106960000							a	
INDEX ΧΡΗΜΑΤΙΣΤΗΡΙΑΚΗ Α.Ε.Π.Ε.Υ.	ΔΡΑΓΑΤΣΑΝΙΟΥ 6 6, ΑΘΗΝΑ	2103213920		a						
LAIKI FINANCIAL SERVICES LTD	ΛΕΩΦ. ΒΥΡΩΝΟΣ 26, ΛΕΥΚΩΣΙΑ ΚΥΠΡΟΥ	357 22367367	357 22718567		a					
MEGA EQUITY SECURITIES & FINANCIAL SERVICES PUBLIC LTD	ΛΕΩΦ.ΓΡΙΒΑ ΔΙΓΓΕΝΗ 42-44 42-44,	0035722711711		a	a		a			
MERIT ΧΡΗΜΑΤΙΣΤΗΡΙΑΚΗ Α.Ε.Π.Ε.Υ.	ΣΟΦΟΚΛΕΟΥΣ 5 5, ΑΘΗΝΑ	2103671880		a		a	a			a
MERRILL LYNCH INTERNATIONAL	2 KING EDWARD STREET 2 , LONDON	+44 20276281000		a						
NUNTIUS ΧΡΗΜΑΤΙΣΤΗΡΙΑΚΗ Α.Ε.Π.Ε.Υ.	ΔΡΑΓΑΤΣΑΝΙΟΥ 6 6, ΑΘΗΝΑ	2103350599		a						
ONE PLUS CAPITAL LIMITED	75 PRODROMOU AVENUE NICOSIA 1307 ,	35722873760		a	a					
PROCHOICE CHRIMATISTIRIAKI LTD	ΛΕΩΦ.ΣΠΥΡΟΥ ΚΥΠΡΙΑΝΟΥ 57, ΑΚΙΝΗΤΑ Φ 57,	035724661192		a	a					
SHARELINK SECURITIES & FINANCIAL SERVICES LTD	HOUSE-ΘΕΟΤΟΚΗ 6 ΜΕΓΑΡΟ ΕΛΛΗΝΑ 6 ,	+357 22554200		a			a			
SOCIETE GENERALE S.A.	17 COURS VALMY, CEDEX ,	+157290504		a	a		a			
SOLIDUS SECURITIES Α.Ε.Π.Ε.Υ.	ΛΟΥΙΖΗΣ ΡΙΑΝΚΟΥΡ 64 64, ΑΘΗΝΑ	2106900600		a			a			a
THE CYPRUS INVESTMENT & SECURITIES CORPORATION LTD	ΑΓΙΟΥ ΠΡΟΚΟΠΙΟΥ & ΠΟΣΕΙΔΩΝΟΣ 1 154,	0035722121700		a	a					



**Πίνακας Μελών Χρηματιστηρίου Αθηνών και Μελών ΕΤ.ΕΚ.**

Επωνυμία	Τηλέφωνο	Φαξ	Αγορά Μετοχών			Αγορά Παραγώγων		Μέλη ΕΤ.ΕΚ.	
			Μέλος Αγοράς	Μέλος εξ Αποστάσεως	Ειδικός Διαπρήτης	Διαπρήτης	Ειδικός Διαπρήτης	Γενικό Εκκαθιστικό	Άμεσο Εκκαθιστικό
UBS EUROPE SE			a	a					
OPERNTURM, BOCKENHEIMER LANDSTRASSE 2-4 ,	496921790								
UBS LIMITED				a					
FINSBURY AVENUE 1 , LONDON	+44 2075687135								
<b>Α. ΣΑΡΡΗΣ ΧΡΗΜΑΤΙΣΤΗΡΙΑΚΗ Α.Ε.Π.Ε.Υ</b>			a						
ΔΡΑΓΑΤΣΑΝΙΟΥ 6 6, ΑΘΗΝΑ	2103367700								
<b>ΑΛΦΑ FINANCE ΜΟΝΟΠΡΟΣΩΠΗ ΑΕΠΕΥ</b>			a		a	a	a		
ΜΕΡΛΙΝ 5 5, ΑΘΗΝΑ	2103677400								
<b>ΑΛΦΑ ΤΡΑΠΕΖΑ ΑΝΩΝΥΜΗ ΕΤΑΙΡΙΑ</b>								a	
ΣΤΑΔΙΟΥ 40 , ΑΘΗΝΑ	2103260000								
<b>Γ. Α. ΠΕΡΒΑΝΑΣ ΧΡΗΜΑΤΙΣΤΗΡΙΑΚΗ Α.Ε.Π.Ε.Υ</b>			a						
ΣΟΦΟΚΛΕΟΥΣ 7-9 7-9, ΑΘΗΝΑ	2103727200								
<b>ΕΘΝΙΚΗ ΤΡΑΠΕΖΑ ΤΗΣ ΕΛΛΑΔΟΣ Α.Ε.</b>			a			a		a	
ΑΙΟΛΟΥ 86, ΑΘΗΝΑ	(210)-3341000	(210)-3228187							
ΑΚΑΔΗΜΙΑΣ 68, ΑΘΗΝΑ	(210)-3328817	(210)-3328678							
<b>ΕΘΝΙΚΗ ΧΡΗΜΑΤΙΣΤΗΡΙΑΚΗ ΜΟΝΟΠΡΟΣΩΠΗ ΑΕΠΕΥ</b>			a		a	a	a		
ΛΕΩΦΟΡΟΣ ΑΘΗΝΩΝ 128-132 & ΙΦΙΓΕΝΙΑΣ 66, ΑΘΗΝΑ	2103328784								
<b>ΕΛΛΗΝΙΚΗ ΤΡΑΠΕΖΑ (ΕΠΕΝΔΥΣΕΙΣ) ΛΤΔ</b>				a					
ΛΕΩΦ.ΚΥΡΙΑΚΟΥ ΜΑΤΣΗ 31 - ΤΘ 24747 , ΛΕΥΚΩΣΙΑ ΚΥΠΡΟΥ	+357 22500100	357 22500110							
<b>ΕΛΛΗΝΟΑΜΕΡΙΚΑΝΙΚΗ ΧΡΗΜΑΤΙΣΤΗΡΙΑΚΗ ΑΕΠΕΥ</b>			a		a	a		a	
ΑΝΔΡΕΑ ΠΑΠΑΝΔΡΕΟΥ 27 27, ΜΑΡΟΥΣΙ	2103311100								
<b>Ι. Χ. ΜΑΥΡΙΚΗΣ ΧΡΗΜΑΤΙΣΤΗΡΙΑΚΗ Α.Ε.Π.Ε.Υ</b>			a						
ΣΟΦΟΚΛΕΟΥΣ 5 5, ΑΘΗΝΑ	2103216730								
<b>ΚΑΠΠΑ ΧΡΗΜΑΤΙΣΤΗΡΙΑΚΗ Α.Ε.Π.Ε.Υ.</b>			a			a			
ΒΑΛΛΩΡΙΤΟΥ 15 15, ΑΘΗΝΑ	2103678600								
<b>ΚΑΡΑΜΑΝΩΦ ΧΡΗΜΑΤΙΣΤΗΡΙΑΚΗ Α.Ε.Π.Ε.Υ.</b>			a						
ΠΛ.ΑΓ.ΘΕΟΔΩΡΩΝ 2 2, ΑΘΗΝΑ	2103212947								
<b>ΚΥΚΛΟΣ ΧΡΗΜΑΤΙΣΤΗΡΙΑΚΗ Α.Ε.Π.Ε.Υ.</b>			a			a			
ΠΑΝΕΠΙΣΤΗΜΙΟΥ 39 39, ΑΘΗΝΑ	2103364300								
<b>ΛΕΩΝ ΔΕΠΟΛΑΣ ΧΡΗΜΑΤΙΣΤΗΡΙΑΚΗ Α.Ε.Π.Ε.Υ.</b>			a		a	a			
ΧΡΗΣΤΟΥ ΛΑΔΑ 1 1, ΑΘΗΝΑ	2103213276 -28								
<b>Ν. ΧΡΥΣΟΧΟΙΔΗΣ ΧΡΗΜΑΤΙΣΤΗΡΙΑΚΗ Α.Ε.Π.Ε.Υ</b>			a			a		a	
ΣΟΦΟΚΛΕΟΥΣ 7-9 7-9, ΑΘΗΝΑ	2103213913								
<b>ΠΑΝΤΕΛΑΚΗΣ ΧΡΗΜΑΤΙΣΤΗΡΙΑΚΗ Α.Ε.Π.Ε.Υ</b>			a		a	a	a		
ΕΘΝΙΚΗΣ ΑΝΤΙΣΤΑΣΕΩΣ 57, ΚΤΙΡΙΟ Β 57, ΧΑΛΑΝΔΡΙ	2106965000								
<b>ΠΕΙΡΑΙΩΣ ΜΟΝΟΠΡΟΣΩΠΗ Α.Ε.Π.Ε.Υ.</b>			a		a	a	a	a	
ΣΤΑΔΙΟΥ 10 10, ΑΘΗΝΑ	2103354100								
<b>ΠΗΓΑΣΟΣ ΧΡΗΜΑΤΙΣΤΗΡΙΑΚΗ Α.Ε.Π.Ε.Υ.</b>			a			a			
ΒΑΛΛΩΡΙΤΟΥ 17 & ΑΜΕΡΙΚΗΣ 17 , ΑΘΗΝΑ	2103670700								
<b>ΣΤ. ΕΜ. ΛΑΥΡΕΝΤΑΚΗΣ ΧΡΗΜΑΤΙΣΤΗΡΙΑΚΗ Α.Ε.Π.Ε.Υ.</b>			a			a			
ΣΟΦΟΚΛΕΟΥΣ 7-9 7-9, ΑΘΗΝΑ	2103213336								
<b>ΤΡΑΠΕΖΑ EUROBANK ΑΕ</b>								a	
ΟΘΩΝΟΣ 8 , ΑΘΗΝΑ	2103337000								
<b>ΤΡΑΠΕΖΑ ΟΡΤΙΜΑ BANK Α.Ε.</b>			a		a	a	a	a	
ΑΙΓΙΑΛΕΙΑΣ 32 & ΠΑΡΑΔΕΙΣΟΥ 32 , ΜΑΡΟΥΣΙ	2108173663								
<b>ΤΡΑΠΕΖΑ ΠΕΙΡΑΙΩΣ ΑΝΩΝΥΜΟΣ ΕΤΑΙΡΕΙΑ</b>			a			a		a	
ΑΜΕΡΙΚΗΣ 4 , ΑΘΗΝΑ	2103335000								

**Πίνακας Μετοχών Υπό Ειδική Διαπραγμάτευση**

Χρεόγραφο	Κατηγορία Διαπραγμάτευσης
Ειδικός Διαπραγματευτής	Έναρξη Ειδικής Διαπραγμάτευσης
<b>MLS ΠΛΗΡΟΦΟΡΙΚΗ (ΚΟ)</b>	<b>Κατάσταση σε Αναστολή</b>
ΠΕΙΡΑΙΩΣ ΜΟΝΟΠΡΟΣΩΠΗ Α.Ε.Π.Ε.Υ.	01/08/2019
<b>ALPHA ETF FTSE Athex Large Cap</b>	<b>Διαπραγματεύσιμα Αμοιβαία Κεφάλαια (Δ.Α.Κ.)</b>
ΑΛΦΑ FINANCE ΜΟΝΟΠΡΟΣΩΠΗ ΑΕΠΕΥ	02/01/1900
ΕΘΝΙΚΗ ΧΡΗΜΑΤΙΣΤΗΡΙΑΚΗ ΜΟΝΟΠΡΟΣΩΠΗ ΑΕΠΕΥ	02/01/1900
<b>ALPHA TRUST (ΚΟ)</b>	<b>Κύρια Αγορά</b>
ΛΕΩΝ ΔΕΠΟΛΑΣ ΧΡΗΜΑΤΙΣΤΗΡΙΑΚΗ Α.Ε.Π.Ε.Υ.	04/01/2021
<b>ALPHA ΥΠΗΡΕΣΙΩΝ ΣΥΜΜ (ΚΟ)</b>	<b>Κύρια Αγορά</b>
EUROBANK EQUITIES ΜΟΝΟΠΡΟΣΩΠΗ Α.Ε.Π.Ε.Υ.	22/10/2006
MERIT ΧΡΗΜΑΤΙΣΤΗΡΙΑΚΗ Α.Ε.Π.Ε.Υ.	03/09/2012
ΑΛΦΑ FINANCE ΜΟΝΟΠΡΟΣΩΠΗ ΑΕΠΕΥ	29/02/2016
ΕΘΝΙΚΗ ΧΡΗΜΑΤΙΣΤΗΡΙΑΚΗ ΜΟΝΟΠΡΟΣΩΠΗ ΑΕΠΕΥ	02/01/1900
ΕΛΛΗΝΟΑΜΕΡΙΚΑΝΙΚΗ ΧΡΗΜΑΤΙΣΤΗΡΙΑΚΗ ΑΕΠΕΥ	25/07/2014
ΛΕΩΝ ΔΕΠΟΛΑΣ ΧΡΗΜΑΤΙΣΤΗΡΙΑΚΗ Α.Ε.Π.Ε.Υ.	04/01/2016
ΠΕΙΡΑΙΩΣ ΜΟΝΟΠΡΟΣΩΠΗ Α.Ε.Π.Ε.Υ.	28/05/2009
<b>ΑΤΤΙΚΑ BANK Α.Τ.Ε. (ΚΟ)</b>	<b>Κύρια Αγορά</b>
EUROXX ΧΡΗΜΑΤΙΣΤΗΡΙΑΚΗ Α.Ε.Π.Ε.Υ.	22/01/2016
ΠΕΙΡΑΙΩΣ ΜΟΝΟΠΡΟΣΩΠΗ Α.Ε.Π.Ε.Υ.	20/09/2017
<b>AUTONELLAS (ΚΟ)</b>	<b>Κύρια Αγορά</b>
EUROXX ΧΡΗΜΑΤΙΣΤΗΡΙΑΚΗ Α.Ε.Π.Ε.Υ.	02/07/2018
ΑΛΦΑ FINANCE ΜΟΝΟΠΡΟΣΩΠΗ ΑΕΠΕΥ	01/07/2019
<b>AVE (ΚΟ)</b>	<b>Κύρια Αγορά</b>
EUROXX ΧΡΗΜΑΤΙΣΤΗΡΙΑΚΗ Α.Ε.Π.Ε.Υ.	05/06/2020
<b>BRIQ PROPERTIES (ΚΟ)</b>	<b>Κύρια Αγορά</b>
EUROBANK EQUITIES ΜΟΝΟΠΡΟΣΩΠΗ Α.Ε.Π.Ε.Υ.	09/09/2019
ΛΕΩΝ ΔΕΠΟΛΑΣ ΧΡΗΜΑΤΙΣΤΗΡΙΑΚΗ Α.Ε.Π.Ε.Υ.	22/02/2021
<b>CENERGY HOLDINGS (ΚΑ)</b>	<b>Κύρια Αγορά</b>
EUROBANK EQUITIES ΜΟΝΟΠΡΟΣΩΠΗ Α.Ε.Π.Ε.Υ.	02/01/2016
ΑΛΦΑ FINANCE ΜΟΝΟΠΡΟΣΩΠΗ ΑΕΠΕΥ	02/01/2016
ΤΡΑΠΕΖΑ ΟΡΤΙΜΑ BANK Α.Ε.	14/03/2022
<b>CNL CAPITAL (ΚΟ)</b>	<b>Κύρια Αγορά</b>
MERIT ΧΡΗΜΑΤΙΣΤΗΡΙΑΚΗ Α.Ε.Π.Ε.Υ.	01/10/2018
<b>COCA-COLA HBC AG (ΚΟ)</b>	<b>Κύρια Αγορά</b>
ΒΕΤΑ ΧΡΗΜΑΤΙΣΤΗΡΙΑΚΗ Α.Ε.Π.Ε.Υ.	08/03/2021
ΕΘΝΙΚΗ ΧΡΗΜΑΤΙΣΤΗΡΙΑΚΗ ΜΟΝΟΠΡΟΣΩΠΗ ΑΕΠΕΥ	02/01/1900
ΠΕΙΡΑΙΩΣ ΜΟΝΟΠΡΟΣΩΠΗ Α.Ε.Π.Ε.Υ.	04/05/2015
<b>DIMAND (ΚΟ)</b>	<b>Κύρια Αγορά</b>
EUROBANK EQUITIES ΜΟΝΟΠΡΟΣΩΠΗ Α.Ε.Π.Ε.Υ.	08/08/2022
ΑΛΦΑ FINANCE ΜΟΝΟΠΡΟΣΩΠΗ ΑΕΠΕΥ	08/08/2022
<b>EUROBANK HOLDINGS (ΚΟ)</b>	<b>Κύρια Αγορά</b>
EUROBANK EQUITIES ΜΟΝΟΠΡΟΣΩΠΗ Α.Ε.Π.Ε.Υ.	01/06/2012
MERIT ΧΡΗΜΑΤΙΣΤΗΡΙΑΚΗ Α.Ε.Π.Ε.Υ.	06/11/2017
ΑΛΦΑ FINANCE ΜΟΝΟΠΡΟΣΩΠΗ ΑΕΠΕΥ	09/01/2006
ΕΘΝΙΚΗ ΧΡΗΜΑΤΙΣΤΗΡΙΑΚΗ ΜΟΝΟΠΡΟΣΩΠΗ ΑΕΠΕΥ	02/01/1900
ΕΛΛΗΝΟΑΜΕΡΙΚΑΝΙΚΗ ΧΡΗΜΑΤΙΣΤΗΡΙΑΚΗ ΑΕΠΕΥ	25/07/2014
ΛΕΩΝ ΔΕΠΟΛΑΣ ΧΡΗΜΑΤΙΣΤΗΡΙΑΚΗ Α.Ε.Π.Ε.Υ.	30/11/2018
ΠΕΙΡΑΙΩΣ ΜΟΝΟΠΡΟΣΩΠΗ Α.Ε.Π.Ε.Υ.	28/09/2009
<b>FOURLIS ΣΥΜΜΕΤΟΧΩΝ (ΚΟ)</b>	<b>Κύρια Αγορά</b>
EUROBANK EQUITIES ΜΟΝΟΠΡΟΣΩΠΗ Α.Ε.Π.Ε.Υ.	01/12/2016
ΠΕΙΡΑΙΩΣ ΜΟΝΟΠΡΟΣΩΠΗ Α.Ε.Π.Ε.Υ.	06/03/2017
<b>HELLENIQ ENERGY (ΚΟ)</b>	<b>Κύρια Αγορά</b>
ΕΛΛΗΝΟΑΜΕΡΙΚΑΝΙΚΗ ΧΡΗΜΑΤΙΣΤΗΡΙΑΚΗ ΑΕΠΕΥ	14/09/2015
ΠΕΙΡΑΙΩΣ ΜΟΝΟΠΡΟΣΩΠΗ Α.Ε.Π.Ε.Υ.	20/03/2017
<b>IDEAL HOLDINGS (ΚΟ)</b>	<b>Κύρια Αγορά</b>
EUROBANK EQUITIES ΜΟΝΟΠΡΟΣΩΠΗ Α.Ε.Π.Ε.Υ.	07/06/2021
ΠΕΙΡΑΙΩΣ ΜΟΝΟΠΡΟΣΩΠΗ Α.Ε.Π.Ε.Υ.	07/06/2021
<b>INFORM Π. ΛΥΚΟΣ (ΚΟ)</b>	<b>Κύρια Αγορά</b>
ΒΕΤΑ ΧΡΗΜΑΤΙΣΤΗΡΙΑΚΗ Α.Ε.Π.Ε.Υ.	31/01/2022
<b>INTERCONTINENTAL (ΚΟ)</b>	<b>Κύρια Αγορά</b>
ΛΕΩΝ ΔΕΠΟΛΑΣ ΧΡΗΜΑΤΙΣΤΗΡΙΑΚΗ Α.Ε.Π.Ε.Υ.	03/06/2019
<b>INTRAKAT (ΚΟ)</b>	<b>Κύρια Αγορά</b>
ΠΑΝΤΕΛΑΚΗΣ ΧΡΗΜΑΤΙΣΤΗΡΙΑΚΗ Α.Ε.Π.Ε.Υ.	10/10/2022
<b>JUMBO (ΚΟ)</b>	<b>Κύρια Αγορά</b>
ΒΕΤΑ ΧΡΗΜΑΤΙΣΤΗΡΙΑΚΗ Α.Ε.Π.Ε.Υ.	01/02/2021
EUROBANK EQUITIES ΜΟΝΟΠΡΟΣΩΠΗ Α.Ε.Π.Ε.Υ.	25/05/2020
MERIT ΧΡΗΜΑΤΙΣΤΗΡΙΑΚΗ Α.Ε.Π.Ε.Υ.	06/11/2017
ΠΕΙΡΑΙΩΣ ΜΟΝΟΠΡΟΣΩΠΗ Α.Ε.Π.Ε.Υ.	06/03/2017

**Πίνακας Μετοχών Υπό Ειδική Διαπραγμάτευση**

Χρεόγραφο	Κατηγορία Διαπραγμάτευσης
Ειδικός Διαπραγματευτής	Έναρξη Ειδικής Διαπραγμάτευσης
<b>LAMDA DEVELOPMENT(ΚΟ)</b>	<b>Κύρια Αγορά</b>
EUROBANK EQUITIES ΜΟΝΟΠΡΟΣΩΠΗ Α.Ε.Π.Ε.Υ.	08/12/2014
ΠΑΝΤΕΛΑΚΗΣ ΧΡΗΜΑΤΙΣΤΗΡΙΑΚΗ Α.Ε.Π.Ε.Υ.	06/11/2017
ΠΕΙΡΑΙΩΣ ΜΟΝΟΠΡΟΣΩΠΗ Α.Ε.Π.Ε.Υ.	29/06/2017
<b>MARFIN INVESTMENT GROUP (ΚΟ)</b>	<b>Κύρια Αγορά</b>
EUROBANK EQUITIES ΜΟΝΟΠΡΟΣΩΠΗ Α.Ε.Π.Ε.Υ.	23/03/2015
ΠΕΙΡΑΙΩΣ ΜΟΝΟΠΡΟΣΩΠΗ Α.Ε.Π.Ε.Υ.	02/02/2009
<b>PREMIA (ΚΟ)</b>	<b>Κύρια Αγορά</b>
ΒΕΤΑ ΧΡΗΜΑΤΙΣΤΗΡΙΑΚΗ Α.Ε.Π.Ε.Υ.	01/06/2021
ΛΕΩΝ ΔΕΠΟΛΑΣ ΧΡΗΜΑΤΙΣΤΗΡΙΑΚΗ Α.Ε.Π.Ε.Υ.	05/12/2022
ΠΑΝΤΕΛΑΚΗΣ ΧΡΗΜΑΤΙΣΤΗΡΙΑΚΗ Α.Ε.Π.Ε.Υ.	23/12/2021
<b>PROFILE (ΚΟ)</b>	<b>Κύρια Αγορά</b>
ΠΑΝΤΕΛΑΚΗΣ ΧΡΗΜΑΤΙΣΤΗΡΙΑΚΗ Α.Ε.Π.Ε.Υ.	01/07/2019
<b>QUEST ΣΥΜΜΕΤΟΧΩΝ (ΚΟ)</b>	<b>Κύρια Αγορά</b>
ΒΕΤΑ ΧΡΗΜΑΤΙΣΤΗΡΙΑΚΗ Α.Ε.Π.Ε.Υ.	26/03/2018
EUROBANK EQUITIES ΜΟΝΟΠΡΟΣΩΠΗ Α.Ε.Π.Ε.Υ.	28/01/2019
<b>ΤΙΤΑΝ CEMENT (ΚΑ)</b>	<b>Κύρια Αγορά</b>
ΒΕΤΑ ΧΡΗΜΑΤΙΣΤΗΡΙΑΚΗ Α.Ε.Π.Ε.Υ.	01/02/2021
EUROBANK EQUITIES ΜΟΝΟΠΡΟΣΩΠΗ Α.Ε.Π.Ε.Υ.	06/11/2019
ΠΕΙΡΑΙΩΣ ΜΟΝΟΠΡΟΣΩΠΗ Α.Ε.Π.Ε.Υ.	18/01/2021
<b>UNIBIOS (ΚΟ)</b>	<b>Κύρια Αγορά</b>
ΛΕΩΝ ΔΕΠΟΛΑΣ ΧΡΗΜΑΤΙΣΤΗΡΙΑΚΗ Α.Ε.Π.Ε.Υ.	01/02/2021
<b>VIOTALCO SA/NV (ΚΑ)</b>	<b>Κύρια Αγορά</b>
EUROBANK EQUITIES ΜΟΝΟΠΡΟΣΩΠΗ Α.Ε.Π.Ε.Υ.	04/03/2014
MERIT ΧΡΗΜΑΤΙΣΤΗΡΙΑΚΗ Α.Ε.Π.Ε.Υ.	17/03/2014
ΑΛΦΑ FINANCE ΜΟΝΟΠΡΟΣΩΠΗ ΑΕΠΕΥ	11/03/2008
<b>ΑΒΑΞ Α.Ε. (ΚΟ)</b>	<b>Κύρια Αγορά</b>
EUROBANK EQUITIES ΜΟΝΟΠΡΟΣΩΠΗ Α.Ε.Π.Ε.Υ.	14/12/2015
ΠΕΙΡΑΙΩΣ ΜΟΝΟΠΡΟΣΩΠΗ Α.Ε.Π.Ε.Υ.	01/02/2021
<b>ΑΔΜΗΕ ΣΥΜΜΕΤΟΧΩΝ Α.Ε. (ΚΟ)</b>	<b>Κύρια Αγορά</b>
EUROBANK EQUITIES ΜΟΝΟΠΡΟΣΩΠΗ Α.Ε.Π.Ε.Υ.	24/05/2021
ΕΛΛΗΝΟΑΜΕΡΙΚΑΝΙΚΗ ΧΡΗΜΑΤΙΣΤΗΡΙΑΚΗ ΑΕΠΕΥ	09/03/2020
ΠΕΙΡΑΙΩΣ ΜΟΝΟΠΡΟΣΩΠΗ Α.Ε.Π.Ε.Υ.	29/06/2017
<b>ΑΕΡΟΠΟΡΙΑ ΑΙΓΑΙΟΥ (ΚΟ)</b>	<b>Κύρια Αγορά</b>
EUROBANK EQUITIES ΜΟΝΟΠΡΟΣΩΠΗ Α.Ε.Π.Ε.Υ.	22/09/2020
<b>ΑΝΔΡΟΜΕΔΑ ΑΕΕΧ (ΚΟ)</b>	<b>Κύρια Αγορά</b>
ΒΕΤΑ ΧΡΗΜΑΤΙΣΤΗΡΙΑΚΗ Α.Ε.Π.Ε.Υ.	15/02/2021
<b>ΓΕΚ ΤΕΡΝΑ (ΚΟ)</b>	<b>Κύρια Αγορά</b>
ΒΕΤΑ ΧΡΗΜΑΤΙΣΤΗΡΙΑΚΗ Α.Ε.Π.Ε.Υ.	08/03/2021
EUROBANK EQUITIES ΜΟΝΟΠΡΟΣΩΠΗ Α.Ε.Π.Ε.Υ.	24/05/2021
ΠΕΙΡΑΙΩΣ ΜΟΝΟΠΡΟΣΩΠΗ Α.Ε.Π.Ε.Υ.	29/08/2019
<b>ΔΕΗ (ΚΟ)</b>	<b>Κύρια Αγορά</b>
ΒΕΤΑ ΧΡΗΜΑΤΙΣΤΗΡΙΑΚΗ Α.Ε.Π.Ε.Υ.	01/02/2021
EUROBANK EQUITIES ΜΟΝΟΠΡΟΣΩΠΗ Α.Ε.Π.Ε.Υ.	22/10/2006
MERIT ΧΡΗΜΑΤΙΣΤΗΡΙΑΚΗ Α.Ε.Π.Ε.Υ.	06/11/2017
ΑΛΦΑ FINANCE ΜΟΝΟΠΡΟΣΩΠΗ ΑΕΠΕΥ	09/01/2006
ΕΘΝΙΚΗ ΧΡΗΜΑΤΙΣΤΗΡΙΑΚΗ ΜΟΝΟΠΡΟΣΩΠΗ ΑΕΠΕΥ	02/01/1900
ΕΛΛΗΝΟΑΜΕΡΙΚΑΝΙΚΗ ΧΡΗΜΑΤΙΣΤΗΡΙΑΚΗ ΑΕΠΕΥ	01/09/2014
ΠΕΙΡΑΙΩΣ ΜΟΝΟΠΡΟΣΩΠΗ Α.Ε.Π.Ε.Υ.	28/09/2009
<b>ΕΘΝΙΚΗ ΤΡΑΠΕΖΑ (ΚΟ)</b>	<b>Κύρια Αγορά</b>
EUROBANK EQUITIES ΜΟΝΟΠΡΟΣΩΠΗ Α.Ε.Π.Ε.Υ.	22/10/2006
MERIT ΧΡΗΜΑΤΙΣΤΗΡΙΑΚΗ Α.Ε.Π.Ε.Υ.	03/09/2012
ΑΛΦΑ FINANCE ΜΟΝΟΠΡΟΣΩΠΗ ΑΕΠΕΥ	09/01/2006
ΕΘΝΙΚΗ ΧΡΗΜΑΤΙΣΤΗΡΙΑΚΗ ΜΟΝΟΠΡΟΣΩΠΗ ΑΕΠΕΥ	02/01/1900
ΕΛΛΗΝΟΑΜΕΡΙΚΑΝΙΚΗ ΧΡΗΜΑΤΙΣΤΗΡΙΑΚΗ ΑΕΠΕΥ	25/07/2014
ΛΕΩΝ ΔΕΠΟΛΑΣ ΧΡΗΜΑΤΙΣΤΗΡΙΑΚΗ Α.Ε.Π.Ε.Υ.	20/05/2015
ΠΕΙΡΑΙΩΣ ΜΟΝΟΠΡΟΣΩΠΗ Α.Ε.Π.Ε.Υ.	08/09/2008
<b>ΕΚΤΕΡ (ΚΟ)</b>	<b>Κύρια Αγορά</b>
ΒΕΤΑ ΧΡΗΜΑΤΙΣΤΗΡΙΑΚΗ Α.Ε.Π.Ε.Υ.	26/09/2022
EUROBANK EQUITIES ΜΟΝΟΠΡΟΣΩΠΗ Α.Ε.Π.Ε.Υ.	16/10/2017
ΛΕΩΝ ΔΕΠΟΛΑΣ ΧΡΗΜΑΤΙΣΤΗΡΙΑΚΗ Α.Ε.Π.Ε.Υ.	21/05/2018
<b>ΕΛΑΣΤΡΟΝ (ΚΟ)</b>	<b>Κύρια Αγορά</b>
ΛΕΩΝ ΔΕΠΟΛΑΣ ΧΡΗΜΑΤΙΣΤΗΡΙΑΚΗ Α.Ε.Π.Ε.Υ.	20/02/2017
<b>ΕΛΒΑΛΧΑΛΚΟΡ (ΚΟ)</b>	<b>Κύρια Αγορά</b>
EUROBANK EQUITIES ΜΟΝΟΠΡΟΣΩΠΗ Α.Ε.Π.Ε.Υ.	07/05/2018
ΑΛΦΑ FINANCE ΜΟΝΟΠΡΟΣΩΠΗ ΑΕΠΕΥ	07/05/2018

**Πίνακας Μετοχών Υπό Ειδική Διαπραγμάτευση**

Χρεόγραφο	Κατηγορία Διαπραγμάτευσης
Ειδικός Διαπραγματευτής	Έναρξη Ειδικής Διαπραγμάτευσης
<b>ΕΛΛΑΚΤΩΡ (ΚΟ)</b>	<b>Κύρια Αγορά</b>
EUROBANK EQUITIES ΜΟΝΟΠΡΟΣΩΠΗ Α.Ε.Π.Ε.Υ.	01/06/2012
EUROXX ΧΡΗΜΑΤΙΣΤΗΡΙΑΚΗ Α.Ε.Π.Ε.Υ.	24/09/2018
ΑΛΦΑ FINANCE ΜΟΝΟΠΡΟΣΩΠΗ ΑΕΠΕΥ	18/03/2019
ΕΘΝΙΚΗ ΧΡΗΜΑΤΙΣΤΗΡΙΑΚΗ ΜΟΝΟΠΡΟΣΩΠΗ ΑΕΠΕΥ	02/01/1900
ΠΕΙΡΑΙΩΣ ΜΟΝΟΠΡΟΣΩΠΗ Α.Ε.Π.Ε.Υ.	22/10/2018
<b>ΕΛΛΗΝ ΧΡΗΜΑΤΙΣΤΗΡΙΑ-Χ.Α. (ΚΟ)</b>	<b>Κύρια Αγορά</b>
ΕΘΝΙΚΗ ΧΡΗΜΑΤΙΣΤΗΡΙΑΚΗ ΜΟΝΟΠΡΟΣΩΠΗ ΑΕΠΕΥ	02/01/1900
ΕΛΛΗΝΟΑΜΕΡΙΚΑΝΙΚΗ ΧΡΗΜΑΤΙΣΤΗΡΙΑΚΗ ΑΕΠΕΥ	01/09/2014
ΠΕΙΡΑΙΩΣ ΜΟΝΟΠΡΟΣΩΠΗ Α.Ε.Π.Ε.Υ.	04/05/2015
<b>ΕΛΤΟΝ (ΚΟ)</b>	<b>Κύρια Αγορά</b>
ΒΕΤΑ ΧΡΗΜΑΤΙΣΤΗΡΙΑΚΗ Α.Ε.Π.Ε.Υ.	03/09/2012
EUROBANK EQUITIES ΜΟΝΟΠΡΟΣΩΠΗ Α.Ε.Π.Ε.Υ.	28/11/2022
ΛΕΩΝ ΔΕΠΟΛΑΣ ΧΡΗΜΑΤΙΣΤΗΡΙΑΚΗ Α.Ε.Π.Ε.Υ.	01/04/2019
<b>ΕΝΤΕΡΣΟΦΤ (ΚΟ)</b>	<b>Κύρια Αγορά</b>
EUROBANK EQUITIES ΜΟΝΟΠΡΟΣΩΠΗ Α.Ε.Π.Ε.Υ.	22/06/2020
<b>ΕΥΔΑΠ (ΚΟ)</b>	<b>Κύρια Αγορά</b>
EUROBANK EQUITIES ΜΟΝΟΠΡΟΣΩΠΗ Α.Ε.Π.Ε.Υ.	10/06/2019
ΑΛΦΑ FINANCE ΜΟΝΟΠΡΟΣΩΠΗ ΑΕΠΕΥ	27/01/2020
<b>ΙΝΤΕΡΓΟΥΝΤ-ΞΥΛΕΜΠΟΡΙΑ (ΚΟ)</b>	<b>Κύρια Αγορά</b>
EUROBANK EQUITIES ΜΟΝΟΠΡΟΣΩΠΗ Α.Ε.Π.Ε.Υ.	05/07/2021
ΠΑΝΤΕΛΑΚΗΣ ΧΡΗΜΑΤΙΣΤΗΡΙΑΚΗ Α.Ε.Π.Ε.Υ.	01/07/2021
<b>ΙΝΤΕΡΛΑΪΦ (ΚΟ)</b>	<b>Κύρια Αγορά</b>
ΒΕΤΑ ΧΡΗΜΑΤΙΣΤΗΡΙΑΚΗ Α.Ε.Π.Ε.Υ.	24/10/2022
<b>ΚΛΟΥΚΙΝΑΣ - ΛΑΠΠΑΣ (ΚΟ)</b>	<b>Κύρια Αγορά</b>
ΒΕΤΑ ΧΡΗΜΑΤΙΣΤΗΡΙΑΚΗ Α.Ε.Π.Ε.Υ.	22/09/2014
<b>ΚΡΙ - ΚΡΙ (ΚΟ)</b>	<b>Κύρια Αγορά</b>
EUROBANK EQUITIES ΜΟΝΟΠΡΟΣΩΠΗ Α.Ε.Π.Ε.Υ.	07/05/2018
ΛΕΩΝ ΔΕΠΟΛΑΣ ΧΡΗΜΑΤΙΣΤΗΡΙΑΚΗ Α.Ε.Π.Ε.Υ.	16/01/2017
<b>ΛΑΜΨΑ (ΚΟ)</b>	<b>Κύρια Αγορά</b>
ΛΕΩΝ ΔΕΠΟΛΑΣ ΧΡΗΜΑΤΙΣΤΗΡΙΑΚΗ Α.Ε.Π.Ε.Υ.	16/01/2017
<b>ΜΟΤΟΡ ΟΪΛ (ΚΟ)</b>	<b>Κύρια Αγορά</b>
ΒΕΤΑ ΧΡΗΜΑΤΙΣΤΗΡΙΑΚΗ Α.Ε.Π.Ε.Υ.	08/03/2021
EUROBANK EQUITIES ΜΟΝΟΠΡΟΣΩΠΗ Α.Ε.Π.Ε.Υ.	22/10/2006
MERIT ΧΡΗΜΑΤΙΣΤΗΡΙΑΚΗ Α.Ε.Π.Ε.Υ.	25/02/2019
ΕΘΝΙΚΗ ΧΡΗΜΑΤΙΣΤΗΡΙΑΚΗ ΜΟΝΟΠΡΟΣΩΠΗ ΑΕΠΕΥ	02/01/1900
ΛΕΩΝ ΔΕΠΟΛΑΣ ΧΡΗΜΑΤΙΣΤΗΡΙΑΚΗ Α.Ε.Π.Ε.Υ.	01/04/2019
ΠΕΙΡΑΙΩΣ ΜΟΝΟΠΡΟΣΩΠΗ Α.Ε.Π.Ε.Υ.	04/05/2015
<b>ΜΠΛΕ ΚΕΔΡΟΣ (ΚΟ)</b>	<b>Κύρια Αγορά</b>
MERIT ΧΡΗΜΑΤΙΣΤΗΡΙΑΚΗ Α.Ε.Π.Ε.Υ.	30/09/2022
<b>ΜΥΤΙΛΗΝΑΙΟΣ (ΚΟ)</b>	<b>Κύρια Αγορά</b>
ΒΕΤΑ ΧΡΗΜΑΤΙΣΤΗΡΙΑΚΗ Α.Ε.Π.Ε.Υ.	11/04/2022
EUROBANK EQUITIES ΜΟΝΟΠΡΟΣΩΠΗ Α.Ε.Π.Ε.Υ.	20/09/2017
MERIT ΧΡΗΜΑΤΙΣΤΗΡΙΑΚΗ Α.Ε.Π.Ε.Υ.	25/02/2019
ΑΛΦΑ FINANCE ΜΟΝΟΠΡΟΣΩΠΗ ΑΕΠΕΥ	15/04/2019
ΕΘΝΙΚΗ ΧΡΗΜΑΤΙΣΤΗΡΙΑΚΗ ΜΟΝΟΠΡΟΣΩΠΗ ΑΕΠΕΥ	02/01/1900
ΠΕΙΡΑΙΩΣ ΜΟΝΟΠΡΟΣΩΠΗ Α.Ε.Π.Ε.Υ.	04/05/2015
<b>ΟΛΠ (ΚΟ)</b>	<b>Κύρια Αγορά</b>
EUROBANK EQUITIES ΜΟΝΟΠΡΟΣΩΠΗ Α.Ε.Π.Ε.Υ.	06/02/2019
<b>ΟΠΑΠ (ΚΟ)</b>	<b>Κύρια Αγορά</b>
ΒΕΤΑ ΧΡΗΜΑΤΙΣΤΗΡΙΑΚΗ Α.Ε.Π.Ε.Υ.	11/04/2022
EUROBANK EQUITIES ΜΟΝΟΠΡΟΣΩΠΗ Α.Ε.Π.Ε.Υ.	22/10/2006
MERIT ΧΡΗΜΑΤΙΣΤΗΡΙΑΚΗ Α.Ε.Π.Ε.Υ.	20/03/2017
ΑΛΦΑ FINANCE ΜΟΝΟΠΡΟΣΩΠΗ ΑΕΠΕΥ	09/01/2006
ΕΘΝΙΚΗ ΧΡΗΜΑΤΙΣΤΗΡΙΑΚΗ ΜΟΝΟΠΡΟΣΩΠΗ ΑΕΠΕΥ	02/01/1900
ΕΛΛΗΝΟΑΜΕΡΙΚΑΝΙΚΗ ΧΡΗΜΑΤΙΣΤΗΡΙΑΚΗ ΑΕΠΕΥ	25/07/2014
ΠΕΙΡΑΙΩΣ ΜΟΝΟΠΡΟΣΩΠΗ Α.Ε.Π.Ε.Υ.	04/05/2015
<b>ΟΤΕ (ΚΟ)</b>	<b>Κύρια Αγορά</b>
ΒΕΤΑ ΧΡΗΜΑΤΙΣΤΗΡΙΑΚΗ Α.Ε.Π.Ε.Υ.	11/04/2022
EUROBANK EQUITIES ΜΟΝΟΠΡΟΣΩΠΗ Α.Ε.Π.Ε.Υ.	22/10/2006
MERIT ΧΡΗΜΑΤΙΣΤΗΡΙΑΚΗ Α.Ε.Π.Ε.Υ.	20/03/2017
ΑΛΦΑ FINANCE ΜΟΝΟΠΡΟΣΩΠΗ ΑΕΠΕΥ	09/01/2006
ΕΘΝΙΚΗ ΧΡΗΜΑΤΙΣΤΗΡΙΑΚΗ ΜΟΝΟΠΡΟΣΩΠΗ ΑΕΠΕΥ	02/01/1900
ΕΛΛΗΝΟΑΜΕΡΙΚΑΝΙΚΗ ΧΡΗΜΑΤΙΣΤΗΡΙΑΚΗ ΑΕΠΕΥ	25/07/2014
ΛΕΩΝ ΔΕΠΟΛΑΣ ΧΡΗΜΑΤΙΣΤΗΡΙΑΚΗ Α.Ε.Π.Ε.Υ.	20/04/2015
ΠΕΙΡΑΙΩΣ ΜΟΝΟΠΡΟΣΩΠΗ Α.Ε.Π.Ε.Υ.	08/09/2008
<b>ΠΑΠΟΥΤΣΑΝΗΣ (ΚΟ)</b>	<b>Κύρια Αγορά</b>
ΒΕΤΑ ΧΡΗΜΑΤΙΣΤΗΡΙΑΚΗ Α.Ε.Π.Ε.Υ.	25/11/2013
EUROBANK EQUITIES ΜΟΝΟΠΡΟΣΩΠΗ Α.Ε.Π.Ε.Υ.	06/12/2021

**Πίνακας Μετοχών Υπό Ειδική Διαπραγμάτευση**

Χρεόγραφο	Κατηγορία Διαπραγμάτευσης
Ειδικός Διαπραγματευτής	Έναρξη Ειδικής Διαπραγμάτευσης
<b>ΠΕΙΡΑΙΩΣ FINANCIAL HOLD (ΚΟ)</b>	<b>Κύρια Αγορά</b>
EUROBANK EQUITIES ΜΟΝΟΠΡΟΣΩΠΗ Α.Ε.Π.Ε.Υ.	22/10/2006
EUROXX ΧΡΗΜΑΤΙΣΤΗΡΙΑΚΗ Α.Ε.Π.Ε.Υ.	15/02/2016
MERIT ΧΡΗΜΑΤΙΣΤΗΡΙΑΚΗ Α.Ε.Π.Ε.Υ.	16/09/2013
ΑΛΦΑ FINANCE ΜΟΝΟΠΡΟΣΩΠΗ ΑΕΠΕΥ	15/04/2019
ΕΘΝΙΚΗ ΧΡΗΜΑΤΙΣΤΗΡΙΑΚΗ ΜΟΝΟΠΡΟΣΩΠΗ ΑΕΠΕΥ	02/01/1900
ΕΛΛΗΝΟΑΜΕΡΙΚΑΝΙΚΗ ΧΡΗΜΑΤΙΣΤΗΡΙΑΚΗ ΑΕΠΕΥ	25/07/2014
ΛΕΩΝ ΔΕΠΟΛΑΣ ΧΡΗΜΑΤΙΣΤΗΡΙΑΚΗ Α.Ε.Π.Ε.Υ.	30/11/2018
ΠΕΙΡΑΙΩΣ ΜΟΝΟΠΡΟΣΩΠΗ Α.Ε.Π.Ε.Υ.	16/02/2009
<b>ΠΕΤΡΟΠΟΥΛΟΣ ΠΕΤΡΟΣ (ΚΟ)</b>	<b>Κύρια Αγορά</b>
EUROBANK EQUITIES ΜΟΝΟΠΡΟΣΩΠΗ Α.Ε.Π.Ε.Υ.	01/04/2019
ΠΑΝΤΕΛΑΚΗΣ ΧΡΗΜΑΤΙΣΤΗΡΙΑΚΗ Α.Ε.Π.Ε.Υ	16/03/2020
<b>ΠΛΑΙΣΙΟ COMPUTERS (ΚΟ)</b>	<b>Κύρια Αγορά</b>
EUROBANK EQUITIES ΜΟΝΟΠΡΟΣΩΠΗ Α.Ε.Π.Ε.Υ.	02/03/2015
<b>ΠΛΑΣΤΙΚΑ ΘΡΑΚΗΣ (ΚΟ)</b>	<b>Κύρια Αγορά</b>
EUROBANK EQUITIES ΜΟΝΟΠΡΟΣΩΠΗ Α.Ε.Π.Ε.Υ.	26/03/2018
ΑΛΦΑ FINANCE ΜΟΝΟΠΡΟΣΩΠΗ ΑΕΠΕΥ	26/03/2018
<b>ΣΑΡΑΝΤΗΣ ΓΡ. (ΚΟ)</b>	<b>Κύρια Αγορά</b>
ΒΕΤΑ ΧΡΗΜΑΤΙΣΤΗΡΙΑΚΗ Α.Ε.Π.Ε.Υ.	14/05/2012
EUROBANK EQUITIES ΜΟΝΟΠΡΟΣΩΠΗ Α.Ε.Π.Ε.Υ.	24/10/2016
<b>ΣΙΔΑΜΑ ΜΕΤΑΛΛΟΥΡΓΙΚΗ (ΚΟ)</b>	<b>Κύρια Αγορά</b>
ΛΕΩΝ ΔΕΠΟΛΑΣ ΧΡΗΜΑΤΙΣΤΗΡΙΑΚΗ Α.Ε.Π.Ε.Υ.	06/06/2022
<b>ΤΕΡΝΑ ΕΝΕΡΓΕΙΑΚΗ (ΚΟ)</b>	<b>Κύρια Αγορά</b>
EUROBANK EQUITIES ΜΟΝΟΠΡΟΣΩΠΗ Α.Ε.Π.Ε.Υ.	24/05/2021
ΠΕΙΡΑΙΩΣ ΜΟΝΟΠΡΟΣΩΠΗ Α.Ε.Π.Ε.Υ.	09/12/2019
<b>ΤΕΧΝΙΚΗ ΟΛΥΜΠΙΑΚΗ (ΚΟ)</b>	<b>Κύρια Αγορά</b>
ΒΕΤΑ ΧΡΗΜΑΤΙΣΤΗΡΙΑΚΗ Α.Ε.Π.Ε.Υ.	04/04/2022
<b>ΤΖΙΡΑΚΙΑΝ ΠΡΟΦΙΛ (ΚΟ)</b>	<b>Κύρια Αγορά</b>
ΛΕΩΝ ΔΕΠΟΛΑΣ ΧΡΗΜΑΤΙΣΤΗΡΙΑΚΗ Α.Ε.Π.Ε.Υ.	19/07/2021

**Γνωστοποιήσεις Συναλλαγών - Κατάλογος Υπόχρεων Προσώπων**

Ημερομηνία Υποβολής [1]	Επωνυμία	Λόγος Υποβολής [2]	Υπόχρεος	Ιδιότητα Υποχρέου	Σχέση με τον Υπόχρεο	Ημερομηνία Συναλλαγής	Αγορά	Όγκος Συναλλαγών	Αξία Συναλλαγών	Φύση Συναλλαγής [3]	Είδος Χρηματικού μέσου	Παρατηρήσεις [4]
05/12/2022	ΙΚΤΙΝΟΣ ΕΛΛΑΣ Α.Ε. - ΕΛΛΗΝΙΚΗ ΒΙΟΜΗΧΑΝΙΑ ΜΑΡΜΑΡΩΝ	B	ΧΑΪΔΑ ΑΝΑΣΤΑΣΙΑ	Μέλος ΔΣ Εκτελεστικό	Σύζυγος	02/12/2022	ΑΞΙΩΝ ΧΑ	50,000	25,050.00	A	Μετοχή	1

**Σημειώσεις Γνωστοποιήσεων Συναλλαγών**

Για περισσότερες πληροφορίες επί των γνωστοποιήσεων συναλλαγών επισκεφτείτε την ιστοσελίδα <http://athexgroup.gr/el/web/guest/companies-info-trade-notifications>

[1] - Η Ημερομηνία Υποβολής αφορά την Ημερομηνία που η Γνωστοποίηση παρελήφθη από το Χ.Α.

[2] - Λόγος Υποβολής: Α: Πρόσωπο που ασκεί Διευθυντικά καθήκοντα, Β: Πρόσωπο που έχει στενό δεσμό με πρόσωπο που ασκεί Διευθυντικά καθήκοντα.

[3] - Φύση Συναλλαγής: Α: Αγορά, Π: Πώληση.

[4] - Παρατηρήσεις: 1 - Λόγω Συμμετοχής σε ΑΜΚ, 2 - Λόγω Εξάσκησης Δικαιώματος Προαίρεσης αγοράς μετοχών που παρέχεται στο προσωπικό, 3 - Λόγω Δωρεάς, 4 - Λόγω Συγχώνευσης ή Διάσπασης κλπ, 5 - Λόγω Μετατροπής ή Ανταλλαγής Ομολογιών, 6 - Ανταλλαγή Λόγω Προαιρετικής Δημόσιας Πρότασης.

Υποκείμενη Αγορά				Αγορά Παραγώγων													
Ανωτ Τιμή	Κατωτ Τιμή	Τιμή κλεισ.	Μεταβ.	Μήνας Παράδοσης	Άνοιγμα	Ανωτ Τιμή	Κατωτ Τιμή	Τελ Τιμή	Τιμή κλεισ.	Τελευταία ζήτηση	Τελευταία προσφορά	Τιμή Εκκαθάρισης <sup>1</sup>	Υψηλό ζωής	Χαμηλό ζωής	Πράξεις	Όγκος	Ανοικτές θέσεις
<b>FTSE/X.A. Large Cap</b>				(Μονάδα Διαπραγμάτευσης: 1 Μονάδα Δείκτη x 2€, Χρηματικός Διακανονισμός)													
2,205.20	2,168.34	2,191.06	-0.41%	Δεκέμβριος 2022	2,190.25	2,195.00	2,163.25	2,189.00	2,189.00	---	---	---	2,252.00	---	153	565	4,598
				Ιανουάριος 2023	2,175.75	2,187.00	2,158.25	2,180.00	2,180.00	---	---	---	2,247.50	---	43	159	213
				Φεβρουάριος 2023	---	---	---	---	2,209.50	---	---	---	---	---	---	---	---
				Μάρτιος 2023	---	---	---	---	2,212.75	---	---	---	---	---	---	---	---
				Ιούνιος 2023	---	---	---	---	2,224.00	---	---	---	---	---	---	---	---
				Σεπτέμβριος 2023	---	---	---	---	2,235.00	---	---	---	---	---	---	---	---
<b>FTSE/X.A. Τράπεζες</b>				(Μονάδα Διαπραγμάτευσης: 1 Μονάδα Δείκτη x 15€, Χρηματικός Διακανονισμός)													
642.89	616.58	623.91	-2.60%	Δεκέμβριος 2022	---	---	---	---	635.00	---	---	---	668.00	---	---	---	5
				Μάρτιος 2023	---	---	---	---	644.25	---	---	---	---	---	---	---	---
				Ιούνιος 2023	---	---	---	---	647.50	---	---	---	---	---	---	---	---
				Σεπτέμβριος 2023	---	---	---	---	650.75	---	---	---	---	---	---	---	---

Σημειώσεις Παραγώγων

Τις τιμές εκκαθάρισης και τις τελικές ανοικτές θέσεις μπορείτε να τις ανακτήσετε στο ακόλουθο path <http://www.helex.gr/el/web/guest/statistics-end-of-day-derivatives>

Υποκείμενη Αγορά				Αγορά Παραγώγων										Ανοικτές θέσεις			
Ανωτ Τιμή	Κατωτ Τιμή	Τιμή κλεισ.	Μεταβ.	Μήνας Παράδοσης	Άνοιγμα	Ανωτ Τιμή	Κατωτ Τιμή	Τελ Τιμή	Τιμή κλεισ.	Τελευταία ζήτηση	Τελευταία προσφορά	Τιμή Εκκαθάρισης*	Υψηλό ζωής	Χαμηλό ζωής	Πράξεις	Όγκος	Ανοικτές θέσεις
(Μέγεθος Συμβολαίου: 100 Χρεόγραφα, Φυσική Παράδοση)																	
<b>ALPHA ΥΠΗΡΕΣΙΩΝ ΣΥΜΜ (ΚΟ)</b>				Δεκέμβριος 2022	1.01	1.02	0.981	1.00	1.00	---	---	---	1.07	---	308	11,724	139,482
1.015	0.981	1.006	-0.69%	Μάρτιος 2023	1.01	1.02	0.987	1.01	1.01	---	---	---	1.07	---	71	2,607	10,469
				Ιούνιος 2023	---	---	---	---	1.03	---	---	---	1.05	---	---	---	3
				Σεπτέμβριος 2023	---	---	---	---	1.03	---	---	---	---	---	---	---	---
(Μέγεθος Συμβολαίου: 100 Χρεόγραφα, Φυσική Παράδοση)																	
<b>CENERGY HOLDINGS (ΚΑ)</b>				Δεκέμβριος 2022	3.15	3.15	3.12	3.13	3.13	---	---	---	3.28	---	9	18	5,266
3.16	3.105	3.145	0.64%	Μάρτιος 2023	---	---	---	---	3.14	---	---	---	---	---	---	---	---
				Ιούνιος 2023	---	---	---	---	3.16	---	---	---	---	---	---	---	---
				Σεπτέμβριος 2023	---	---	---	---	3.17	---	---	---	---	---	---	---	---
(Μέγεθος Συμβολαίου: 100 Χρεόγραφα, Φυσική Παράδοση)																	
<b>COCA-COLA HBC AG (ΚΟ)</b>				Δεκέμβριος 2022	23.19	23.39	23.19	23.39	23.39	---	---	---	23.68	---	5	10	534
23.43	23.19	23.42	0.43%	Μάρτιος 2023	---	---	---	---	23.46	---	---	---	---	---	---	---	---
				Ιούνιος 2023	---	---	---	---	23.57	---	---	---	---	---	---	---	---
				Σεπτέμβριος 2023	---	---	---	---	23.69	---	---	---	---	---	---	---	---
(Μέγεθος Συμβολαίου: 100 Χρεόγραφα, Φυσική Παράδοση)																	
<b>EUROBANK HOLDINGS (ΚΟ)</b>				Δεκέμβριος 2022	1.07	1.07	1.01	1.02	1.02	---	---	---	1.12	---	138	2,777	13,753
1.074	1.005	1.024	-3.53%	Μάρτιος 2023	1.00	1.04	1.00	1.02	1.02	---	---	---	1.11	---	40	694	332
				Ιούνιος 2023	---	---	---	---	1.07	---	---	---	---	---	---	---	---
				Σεπτέμβριος 2023	---	---	---	---	1.08	---	---	---	---	---	---	---	---
(Μέγεθος Συμβολαίου: 100 Χρεόγραφα, Φυσική Παράδοση)																	
<b>FOURLIS ΣΥΜΜΕΤΟΧΩΝ (ΚΟ)</b>				Δεκέμβριος 2022	3.01	3.02	2.98	3.02	3.02	---	---	---	3.20	---	14	15	1,215
3.02	2.98	3	0.00%	Μάρτιος 2023	3.03	3.03	3.03	3.03	3.03	---	---	---	3.21	---	1	11	225
				Ιούνιος 2023	---	---	---	---	3.03	---	---	---	---	---	---	---	---
				Σεπτέμβριος 2023	---	---	---	---	3.05	---	---	---	---	---	---	---	---
(Μέγεθος Συμβολαίου: 100 Χρεόγραφα, Φυσική Παράδοση)																	
<b>HELLENIQ ENERGY (ΚΟ)</b>				Δεκέμβριος 2022	7.23	7.23	7.03	7.20	7.20	---	---	---	7.28	---	12	43	1,041
7.24	7	7.2	0.70%	Μάρτιος 2023	6.99	7.07	6.82	6.82	6.82	---	---	---	7.24	---	5	20	50
				Ιούνιος 2023	---	---	---	---	7.23	---	---	---	---	---	---	---	---
				Σεπτέμβριος 2023	---	---	---	---	7.26	---	---	---	---	---	---	---	---
(Μέγεθος Συμβολαίου: 100 Χρεόγραφα, Φυσική Παράδοση)																	
<b>INTRACOM HOLDINGS (ΚΟ)</b>				Δεκέμβριος 2022	1.61	1.61	1.60	1.60	1.60	---	---	---	1.73	---	12	14	3,785
1.62	1.59	1.62	1.12%	Μάρτιος 2023	---	---	---	---	1.61	---	---	---	---	---	---	---	---
				Ιούνιος 2023	---	---	---	---	1.62	---	---	---	---	---	---	---	---
				Σεπτέμβριος 2023	---	---	---	---	1.63	---	---	---	---	---	---	---	---

**Σημειώσεις Παραγώγων**

Τις τιμές εκκαθάρισης και τις τελικές ανοικτές θέσεις μπορείτε να τις ανακτήσετε στο ακόλουθο path <http://www.helex.gr/el/web/guest/statistics-end-of-day-derivatives>



Υποκείμενη Αγορά				Αγορά Παραγώγων													
Ανωτ Τιμή	Κατωτ Τιμή	Τιμή κλεισ.	Μεταβ.	Μήνας Παράδοσης	Άνοιγμα	Ανωτ Τιμή	Κατωτ Τιμή	Τελ Τιμή	Τιμή κλεισ.	Τελευταία ζήτηση	Τελευταία προσφορά	Τιμή Εκκαθάρισης*	Υψηλό ζωής	Χαμηλό ζωής	Πράξεις	Όγκος	Ανοικτές θέσεις
(Μέγεθος Συμβολαίου: 100 Χρεόγραφα, Φυσική Παράδοση)																	
<b>JUMBO (ΚΟ)</b>				Δεκέμβριος 2022	14.49	14.49	14.40	14.45	14.45	---	---	---	14.97	---	4	10	944
15	14.71	14.79	-1.27%	Μάρτιος 2023	14.30	14.53	14.30	14.40	14.40	---	---	---	14.53	---	3	12	---
				Ιούνιος 2023	---	---	---	---	15.14	---	---	---	---	---	---	---	---
				Σεπτέμβριος 2023	---	---	---	---	15.22	---	---	---	---	---	---	---	---
(Μέγεθος Συμβολαίου: 100 Χρεόγραφα, Φυσική Παράδοση)																	
<b>LAMDA DEVELOPMENT(ΚΟ)</b>				Δεκέμβριος 2022	5.65	5.70	5.62	5.70	5.70	---	---	---	6.26	---	13	39	5,169
5.72	5.595	5.695	0.80%	Μάρτιος 2023	5.71	5.71	5.71	5.71	5.71	---	---	---	5.71	---	2	10	5
				Ιούνιος 2023	---	---	---	---	5.71	---	---	---	---	---	---	---	---
				Σεπτέμβριος 2023	---	---	---	---	5.74	---	---	---	---	---	---	---	---
(Μέγεθος Συμβολαίου: 100 Χρεόγραφα, Φυσική Παράδοση)																	
<b>MARFIN INVESTMENT GROUP (ΚΟ)</b>				Δεκέμβριος 2022	0.035	0.035	0.033	0.035	0.035	---	---	---	0.035	---	7	105	16,379
0.0354	0.0327	0.0342	-2.29%	Μάρτιος 2023	0.037	0.037	0.035	0.035	0.035	---	---	---	0.037	---	4	320	50
				Ιούνιος 2023	---	---	---	---	0.035	---	---	---	---	---	---	---	---
				Σεπτέμβριος 2023	---	---	---	---	0.036	---	---	---	---	---	---	---	---
(Μέγεθος Συμβολαίου: 100 Χρεόγραφα, Φυσική Παράδοση)																	
<b>TITAN CEMENT (ΚΑ)</b>				Δεκέμβριος 2022	12.15	12.15	12.15	12.15	12.15	---	---	---	12.50	---	1	1	1,072
12.3	12.18	12.18	-0.16%	Μάρτιος 2023	---	---	---	---	12.11	---	---	---	12.39	---	---	---	49
				Ιούνιος 2023	---	---	---	---	12.33	---	---	---	---	---	---	---	---
				Σεπτέμβριος 2023	---	---	---	---	12.39	---	---	---	---	---	---	---	---
(Μέγεθος Συμβολαίου: 100 Χρεόγραφα, Φυσική Παράδοση)																	
<b>VIOTALCO SA/NV (ΚΑ)</b>				Δεκέμβριος 2022	4.17	4.17	4.12	4.17	4.17	---	---	---	4.34	---	8	47	4,177
4.205	4.125	4.17	-0.48%	Μάρτιος 2023	4.25	4.25	4.19	4.19	4.19	---	---	---	4.29	---	2	25	80
				Ιούνιος 2023	---	---	---	---	4.24	---	---	---	---	---	---	---	---
				Σεπτέμβριος 2023	---	---	---	---	4.26	---	---	---	---	---	---	---	---
(Μέγεθος Συμβολαίου: 100 Χρεόγραφα, Φυσική Παράδοση)																	
<b>ΑΔΜΗΕ ΣΥΜΜΕΤΟΧΩΝ Α.Ε. (ΚΟ)</b>				Δεκέμβριος 2022	1.68	1.71	1.68	1.71	1.71	---	---	---	1.97	---	21	118	6,867
1.722	1.672	1.7	-0.47%	Μάρτιος 2023	1.75	1.75	1.75	1.75	1.75	---	---	---	1.93	---	1	1	727
				Ιούνιος 2023	---	---	---	---	1.73	---	---	---	---	---	---	---	---
				Σεπτέμβριος 2023	---	---	---	---	1.74	---	---	---	---	---	---	---	---
(Μέγεθος Συμβολαίου: 100 Χρεόγραφα, Φυσική Παράδοση)																	
<b>ΓΕΚ ΤΕΡΝΑ (ΚΟ)</b>				Δεκέμβριος 2022	9.32	9.69	9.25	9.65	9.65	---	---	---	9.95	---	124	621	7,628
9.71	9.21	9.68	4.20%	Μάρτιος 2023	9.40	9.69	9.34	9.69	9.69	---	---	---	9.86	---	11	150	181
				Ιούνιος 2023	---	---	---	---	9.39	---	---	---	---	---	---	---	---
				Σεπτέμβριος 2023	---	---	---	---	9.44	---	---	---	---	---	---	---	---
(Μέγεθος Συμβολαίου: 101 Χρεόγραφα, Φυσική Παράδοση)																	

**Σημειώσεις Παραγώγων**

Τις τιμές εκκαθάρισης και τις τελικές ανοικτές θέσεις μπορείτε να τις ανακτήσετε στο ακόλουθο path <http://www.helex.gr/el/web/guest/statistics-end-of-day-derivatives>

Υποκείμενη Αγορά				Αγορά Παραγώγων										Ανοικτές θέσεις			
Ανωτ Τιμή	Κατωτ Τιμή	Τιμή κλεισ.	Μεταβ.	Μήνας Παράδοσης	Άνοιγμα	Ανωτ Τιμή	Κατωτ Τιμή	Τελ Τιμή	Τιμή κλεισ.	Τελευταία ζήτηση	Τελευταία προσφορά	Τιμή Εκκαθάρισης*	Υψηλό ζωής	Χαμηλό ζωής	Πράξεις	Όγκος	Ανοικτές θέσεις
(Μέγεθος Συμβολαίου: 100 Χρεόγραφα, Φυσική Παράδοση)																	
<b>ΔΕΗ (ΚΟ)</b>				Δεκέμβριος 2022	6.49	6.58	6.38	6.58	6.58	---	---	---	6.79	---	120	645	23,732
6.6	6.37	6.6	1.85%	Μάρτιος 2023	6.44	6.57	6.42	6.57	6.57	---	---	---	6.88	---	18	276	1,195
				Ιούνιος 2023	---	---	---	---	6.55	---	---	---	---	---	---	---	---
				Σεπτέμβριος 2023	---	---	---	---	6.58	---	---	---	---	---	---	---	---
(Μέγεθος Συμβολαίου: 100 Χρεόγραφα, Φυσική Παράδοση)																	
<b>ΕΘΝΙΚΗ ΤΡΑΠΕΖΑ (ΚΟ)</b>				Δεκέμβριος 2022	3.78	3.78	3.67	3.69	3.69	---	---	---	3.94	---	198	3,219	18,364
3.815	3.675	3.7	-2.89%	Μάρτιος 2023	3.75	3.75	3.68	3.69	3.69	---	---	3.94	---	33	297	438	
				Ιούνιος 2023	---	---	---	---	3.85	---	---	---	---	---	---	---	---
				Σεπτέμβριος 2023	---	---	---	---	3.87	---	---	---	---	---	---	---	---
(Μέγεθος Συμβολαίου: 100 Χρεόγραφα, Φυσική Παράδοση)																	
<b>ΕΛΛΑΚΤΩΡ (ΚΟ)</b>				Δεκέμβριος 2022	---	---	---	---	1.68	---	---	---	1.76	---	---	---	346
1.698	1.66	1.68	-0.59%	Μάρτιος 2023	---	---	---	---	1.69	---	---	---	1.70	---	---	---	200
				Ιούνιος 2023	---	---	---	---	1.71	---	---	---	---	---	---	---	---
				Σεπτέμβριος 2023	---	---	---	---	1.72	---	---	---	---	---	---	---	---
(Μέγεθος Συμβολαίου: 100 Χρεόγραφα, Φυσική Παράδοση)																	
<b>ΕΛΛΗΝ. ΧΡΗΜΑΤΙΣΤΗΡΙΑ-Χ.Α. (ΚΟ)</b>				Δεκέμβριος 2022	3.16	3.16	3.15	3.15	3.15	---	---	---	3.26	---	3	7	1,222
3.16	3.115	3.16	0.00%	Μάρτιος 2023	---	---	---	---	3.16	---	---	3.14	---	---	---	10	
				Ιούνιος 2023	---	---	---	---	3.19	---	---	---	---	---	---	---	---
				Σεπτέμβριος 2023	---	---	---	---	3.21	---	---	---	---	---	---	---	---
(Μέγεθος Συμβολαίου: 100 Χρεόγραφα, Φυσική Παράδοση)																	
<b>ΕΥΔΑΠ (ΚΟ)</b>				Δεκέμβριος 2022	---	---	---	---	6.92	---	---	---	7.82	---	---	---	396
6.97	6.9	6.94	0.58%	Μάρτιος 2023	---	---	---	---	6.94	---	---	---	---	---	---	---	---
				Ιούνιος 2023	---	---	---	---	6.98	---	---	---	---	---	---	---	---
				Σεπτέμβριος 2023	---	---	---	---	7.01	---	---	---	---	---	---	---	---
(Μέγεθος Συμβολαίου: 100 Χρεόγραφα, Φυσική Παράδοση)																	
<b>ΜΟΤΟΡ ΟΪΛ (ΚΟ)</b>				Δεκέμβριος 2022	20.02	20.10	19.95	20.10	20.10	---	---	---	20.29	---	22	33	587
20	19.89	19.98	-0.10%	Μάρτιος 2023	20.05	20.17	20.00	20.00	20.00	---	---	---	20.30	---	3	7	13
				Ιούνιος 2023	---	---	---	---	20.22	---	---	---	---	---	---	---	---
				Σεπτέμβριος 2023	---	---	---	---	20.32	---	---	---	---	---	---	---	---
(Μέγεθος Συμβολαίου: 100 Χρεόγραφα, Φυσική Παράδοση)																	
<b>ΜΥΤΙΛΗΝΑΙΟΣ (ΚΟ)</b>				Δεκέμβριος 2022	18.09	18.38	18.09	18.29	18.29	---	---	---	18.38	---	76	266	1,793
18.4	17.91	18.31	1.72%	Μάρτιος 2023	18.28	18.43	18.28	18.43	18.43	---	---	---	18.43	---	22	69	87
				Ιούνιος 2023	---	---	---	---	18.20	---	---	---	---	---	---	---	---
				Σεπτέμβριος 2023	---	---	---	---	18.29	---	---	---	---	---	---	---	---

**Σημειώσεις Παραγώγων**

Τις τιμές εκκαθάρισης και τις τελικές ανοικτές θέσεις μπορείτε να τις ανακτήσετε στο ακόλουθο path <http://www.helex.gr/el/web/guest/statistics-end-of-day-derivatives>

Υποκείμενη Αγορά				Αγορά Παραγώγων										Ανοικτές θέσεις			
Ανωτ Τιμή	Κατωτ Τιμή	Τιμή κλεισ.	Μεταβ.	Μήνας Παράδοσης	Άνοιγμα	Ανωτ Τιμή	Κατωτ Τιμή	Τελ Τιμή	Τιμή κλεισ.	Τελευταία ζήτηση	Τελευταία προσφορά	Τιμή Εκκαθάρισης*	Υψηλό ζωής	Χαμηλό ζωής	Πράξεις	Όγκος	Ανοικτές θέσεις
(Μέγεθος Συμβολαίου: 100 Χρεόγραφα, Φυσική Παράδοση)																	
<b>ΟΛΠ (ΚΟ)</b>				Δεκέμβριος 2022	16.02	16.02	15.98	15.98	15.98	---	---	---	16.57	---	4	4	516
16.26	16.04	16.06	-0.37%	Μάρτιος 2023	---	---	---	---	16.21	---	---	---	---	---	---	---	---
				Ιούνιος 2023	---	---	---	---	16.30	---	---	---	---	---	---	---	---
				Σεπτέμβριος 2023	---	---	---	---	16.38	---	---	---	---	---	---	---	---
(Μέγεθος Συμβολαίου: 100 Χρεόγραφα, Φυσική Παράδοση)																	
<b>ΟΠΑΠ (ΚΟ)</b>				Δεκέμβριος 2022	13.14	13.14	12.96	12.96	12.96	---	---	---	13.63	---	32	112	1,583
13.18	12.94	13.04	-0.46%	Μάρτιος 2023	13.15	13.15	13.15	13.15	13.15	---	---	13.36	---	1	10	24	
				Ιούνιος 2023	---	---	---	---	13.24	---	---	---	---	---	---	---	---
				Σεπτέμβριος 2023	---	---	---	---	13.31	---	---	---	---	---	---	---	---
(Μέγεθος Συμβολαίου: 100 Χρεόγραφα, Φυσική Παράδοση)																	
<b>ΟΤΕ (ΚΟ)</b>				Δεκέμβριος 2022	14.79	14.86	14.54	14.65	14.65	---	---	---	16.13	---	162	677	5,373
14.83	14.49	14.65	-0.48%	Μάρτιος 2023	14.77	14.89	14.58	14.76	14.76	---	---	15.12	---	13	54	76	
				Ιούνιος 2023	---	---	---	---	14.88	---	---	---	---	---	---	---	---
				Σεπτέμβριος 2023	---	---	---	---	14.95	---	---	---	---	---	---	---	---
(Μέγεθος Συμβολαίου: 100 Χρεόγραφα, Φυσική Παράδοση)																	
<b>ΠΕΙΡΑΙΩΣ FINANCIAL HOLD (ΚΟ)</b>				Δεκέμβριος 2022	1.31	1.33	1.27	1.28	1.28	---	---	---	1.48	---	220	7,842	33,734
1.3365	1.271	1.276	-3.70%	Μάρτιος 2023	1.31	1.31	1.28	1.28	1.28	---	---	1.48	---	90	1,798	1,301	
				Ιούνιος 2023	---	---	---	---	1.34	---	---	---	---	---	---	---	---
				Σεπτέμβριος 2023	---	---	---	---	1.35	---	---	---	---	---	---	---	---
(Μέγεθος Συμβολαίου: 100 Χρεόγραφα, Φυσική Παράδοση)																	
<b>ΤΕΡΝΑ ΕΝΕΡΓΕΙΑΚΗ (ΚΟ)</b>				Δεκέμβριος 2022	18.85	19.65	18.49	19.50	19.50	---	---	---	20.10	---	166	528	6,194
19.75	18.4	19.35	2.65%	Μάρτιος 2023	18.80	19.82	18.58	19.75	19.75	---	---	19.85	---	43	227	164	
				Ιούνιος 2023	---	---	---	---	19.06	---	---	---	---	---	---	---	---
				Σεπτέμβριος 2023	---	---	---	---	19.15	---	---	---	---	---	---	---	---

Σημειώσεις Παραγώγων

Τις τιμές εκκαθάρισης και τις τελικές ανοικτές θέσεις μπορείτε να τις ανακτήσετε στο ακόλουθο path <http://www.helex.gr/el/web/guest/statistics-end-of-day-derivatives>

FTSE/X.A. Large Cap

(Μονάδα Διαπραγμάτευσης: 1 Μονάδα Δείκτη x 2€ - Τρόπος Εξάσκησης: Ευρωπαϊκός, Χρηματικός Διακανονισμός)

Τιμή Εξάσκησης	Δικαιώματα Αγοράς													Δικαιώματα Πώλησης																
	Δεκέμβριος 2022						Ιανουάριος 2023						Λοιποί Μήνες		Δεκέμβριος 2022						Ιανουάριος 2023						Λοιποί Μήνες		Τιμή Εξάσκησης	
	Άνοιγμα	Ανιγτ Τιμή	Καπιτ Τιμή	Τελ Τιμή	Τιμή κλεισ.	Όγκος	Άνοιγμα	Ανιγτ Τιμή	Καπιτ Τιμή	Τελ Τιμή	Τιμή κλεισ.	Όγκος	Άνοιγτ Τιμή	Όγκος	Άνοιγμα	Ανιγτ Τιμή	Καπιτ Τιμή	Τελ Τιμή	Τιμή κλεισ.	Όγκος	Άνοιγτ Τιμή	Όγκος	Άνοιγμα	Ανιγτ Τιμή	Καπιτ Τιμή	Τελ Τιμή	Τιμή κλεισ.	Όγκος		Άνοιγτ Τιμή
1,725	0.00	0.00	0.00	-	471.00	-	-	-	-	-	-	-	-	-	0.00	0.00	0.00	-	0.02	-	-	-	-	-	-	-	-	-		-
1,750	0.00	0.00	0.00	-	446.00	-	-	-	-	-	-	-	-	-	0.00	0.00	0.00	-	0.01	-	-	-	-	-	-	-	-	-	-	1,750
1,775	0.00	0.00	0.00	-	421.00	-	-	-	-	-	-	-	-	-	0.00	0.00	0.00	-	0.01	-	-	-	-	-	-	-	-	-	-	1,775
1,800	0.00	0.00	0.00	-	396.00	-	-	-	-	-	-	-	-	-	0.00	0.00	0.00	-	0.01	-	-	-	-	-	-	-	-	-	-	1,800
1,825	0.00	0.00	0.00	-	371.00	-	-	-	-	-	-	-	-	-	0.00	0.00	0.00	-	0.01	-	-	-	-	-	-	-	-	-	-	1,825
1,850	0.00	0.00	0.00	-	346.00	-	-	-	-	-	-	-	-	-	0.00	0.00	0.00	-	0.01	-	-	-	-	-	-	-	-	-	-	1,850
1,875	0.00	0.00	0.00	-	321.00	-	-	-	-	-	-	-	-	-	0.00	0.00	0.00	-	0.01	-	-	-	-	-	-	-	-	-	-	1,875
1,900	0.00	0.00	0.00	-	296.00	-	-	0.00	0.00	0.00	-	296.00	-	-	0.00	0.00	0.00	-	0.03	-	-	0.00	0.00	0.00	-	4.50	-	-	-	1,900
1,925	0.00	0.00	0.00	-	271.00	-	-	0.00	0.00	0.00	-	273.00	-	-	0.00	0.00	0.00	-	0.08	-	-	0.00	0.00	0.00	-	6.30	-	-	-	1,925
1,950	0.00	0.00	0.00	-	246.00	-	-	0.00	0.00	0.00	-	250.00	-	-	0.00	0.00	0.00	-	0.19	-	-	0.00	0.00	0.00	-	8.60	-	-	-	1,950
1,975	0.00	0.00	0.00	-	222.00	-	-	0.00	0.00	0.00	-	228.00	-	-	0.00	0.00	0.00	-	0.43	-	-	0.00	0.00	0.00	-	11.75	-	-	-	1,975
2,000	0.00	0.00	0.00	-	197.00	-	19	0.00	0.00	0.00	-	207.00	-	-	0.00	0.00	0.00	-	0.90	-	-	0.00	0.00	0.00	-	15.25	-	-	-	2,000
2,050	0.00	0.00	0.00	-	149.00	-	21	0.00	0.00	0.00	-	167.00	-	-	4.50	0.00	4.50	4.50	4.50	50	150	0.00	0.00	0.00	-	25.50	-	-	-	2,050
2,100	0.00	0.00	0.00	-	106.00	-	100	0.00	0.00	0.00	-	132.00	-	20	0.00	0.00	0.00	-	9.40	-	61	36.75	36.75	36.75	36.75	36.75	20	40	-	2,100
2,150	0.00	0.00	0.00	-	68.00	-	40	0.00	0.00	0.00	-	101.00	-	40	23.00	0.00	23.00	25.00	25.00	7	51	56.00	61.50	52.00	61.50	61.50	41	42	-	2,150
2,200	24.50	29.75	24.50	29.75	29.75	3	352	0.00	0.00	0.00	-	75.00	-	40	0.00	29.75	0.00	-	43.50	-	23	0.00	0.00	0.00	-	83.00	-	42	-	2,200
2,250	13.25	13.25	13.25	13.25	13.25	2	225	42.00	49.50	38.00	49.50	49.50	42	65	0.00	13.25	0.00	-	74.00	-	6	0.00	0.00	0.00	-	112.00	-	61	-	2,250
2,300	0.00	0.00	0.00	-	9.30	-	44	0.00	0.00	0.00	-	38.25	-	-	0.00	0.00	0.00	-	113.00	-	-	0.00	0.00	0.00	-	146.00	-	20	-	2,300
2,350	0.00	0.00	0.00	-	3.70	-	1	0.00	0.00	0.00	-	26.00	-	-	0.00	0.00	0.00	-	157.00	-	-	0.00	0.00	0.00	-	184.00	-	-	-	2,350
2,400	0.00	0.00	0.00	-	1.30	-	-	0.00	0.00	0.00	-	17.25	-	-	0.00	0.00	0.00	-	205.00	-	-	0.00	0.00	0.00	-	225.00	-	-	-	2,400
2,450	0.00	0.00	0.00	-	0.39	-	-	0.00	0.00	0.00	-	11.00	-	-	0.00	0.00	0.00	-	254.00	-	-	0.00	0.00	0.00	-	268.00	-	-	-	2,450
2,500	0.00	0.00	0.00	-	0.10	-	-	0.00	0.00	0.00	-	6.90	-	-	0.00	0.00	0.00	-	304.00	-	-	0.00	0.00	0.00	-	314.00	-	-	-	2,500
2,550	0.00	0.00	0.00	-	0.02	-	-	-	-	-	-	-	-	-	0.00	0.00	0.00	-	353.00	-	-	-	-	-	-	-	-	-	-	2,550
2,600	0.00	0.00	0.00	-	0.01	-	-	-	-	-	-	-	-	-	0.00	0.00	0.00	-	403.00	-	-	-	-	-	-	-	-	-	-	2,600
2,650	0.00	0.00	0.00	-	0.01	-	-	-	-	-	-	-	-	-	0.00	0.00	0.00	-	453.00	-	-	-	-	-	-	-	-	-	-	2,650
<b>Σύνολο:</b>						5	802							42	165					57	291						61	205	0	0
<b>Αριθμός Πράξεων:</b>							4							4	0					3							4		0	

ALPHA ΥΠΗΡΕΣΙΩΝ ΣΥΜΜ (ΚΟ)

(Μέγεθος Συμβολαίου: 100 Χρέογραφα, Τρόπος Εξάσκησης: Αμερικάνικος, Φυσική Παράδοση)

Τιμή Εξάσκησης	Δικαιώματα Αγοράς														Δικαιώματα Πώλησης																
	Δεκέμβριος 2022						Ιανουάριος 2023						Λοιποί Μήνες		Δεκέμβριος 2022						Ιανουάριος 2023						Λοιποί Μήνες		Τιμή Εξάσκησης		
	Άνοιγμα	Ανιγτ Τιμή	Κατωτ Τιμή	Τελ Τιμή	Τιμή κλεισ.	Όγκος	Άνοιγμα	Ανιγτ Τιμή	Κατωτ Τιμή	Τελ Τιμή	Τιμή κλεισ.	Όγκος	Άνοιγτ θέσεις	Όγκος	Άνοιγτ θέσεις	Άνοιγμα	Ανιγτ Τιμή	Κατωτ Τιμή	Τελ Τιμή	Τιμή κλεισ.	Όγκος	Άνοιγτ θέσεις	Όγκος	Άνοιγτ θέσεις	Όγκος	Άνοιγτ θέσεις					
0.500	0.000	0.000	0.000	0.510	-	-																						0.005			
0.550	0.000	0.000	0.000	0.460	-	-																							0.006		
0.600	0.000	0.000	0.000	0.410	-	-																							0.006		
0.650	0.000	0.000	0.000	0.361	-	-	0.000	0.000	0.000	0.362	-	-							0.000	0.000	0.000	0.003	-	-	0.000	0.000	0.000	0.003	-	-	0.007
0.700	0.000	0.000	0.000	0.311	-	-	0.000	0.000	0.000	0.312	-	-							0.000	0.000	0.000	0.001	-	-	0.000	0.000	0.000	0.001	-	-	0.007
0.750	0.000	0.000	0.000	0.261	-	-	0.000	0.000	0.000	0.263	-	-							0.000	0.000	0.000	0.001	-	-	0.000	0.000	0.000	0.001	-	-	0.008
0.800	0.000	0.000	0.000	0.212	-	-	0.000	0.000	0.000	0.216	-	-							0.000	0.000	0.000	0.001	-	-	0.000	0.000	0.000	0.004	-	-	0.008
0.850	0.000	0.000	0.000	0.165	-	-	0.000	0.000	0.000	0.172	-	-							0.000	0.000	0.000	0.005	-	-	0.000	0.000	0.000	0.009	-	-	0.009
0.900	0.000	0.000	0.000	0.123	-	-	0.000	0.000	0.000	0.132	-	-							0.000	0.000	0.000	0.012	-	-	0.000	0.000	0.000	0.020	-	-	0.009
0.950	0.000	0.000	0.000	0.086	-	-	0.000	0.000	0.000	0.098	-	-							0.000	0.000	0.000	0.025	-	-	0.000	0.000	0.000	0.035	-	-	0.010
1.000	0.000	0.000	0.000	0.057	-	-	0.000	0.000	0.000	0.069	-	-							0.000	0.000	0.000	0.046	-	-	0.000	0.000	0.000	0.057	-	-	0.010
1.100	0.000	0.000	0.000	0.020	-	-	0.000	0.000	0.000	0.031	-	30							0.000	0.000	0.000	0.110	-	-	0.000	0.000	0.000	0.118	-	-	0.011
1.200	0.000	0.000	0.000	0.006	-	-	0.000	0.000	0.000	0.012	-	-							0.000	0.000	0.000	0.195	-	-	0.000	0.000	0.000	0.200	-	-	0.012
1.300	0.000	0.000	0.000	0.001	-	-	0.000	0.000	0.000	0.004	-	-							0.000	0.000	0.000	0.291	-	-	0.000	0.000	0.000	0.292	-	-	0.013
1.400	0.000	0.000	0.000	0.001	-	-	0.000	0.000	0.000	0.001	-	-							0.000	0.000	0.000	0.390	-	-	0.000	0.000	0.000	0.390	-	-	0.014
1.500	0.000	0.000	0.000	0.002	-	-	0.000	0.000	0.000	0.001	-	-							0.000	0.000	0.000	0.490	-	-	0.000	0.000	0.000	0.490	-	-	0.015
1.600	0.000	0.000	0.000	0.001	-	-	0.000	0.000	0.000	0.001	-	-							0.000	0.000	0.000	0.590	-	-	0.000	0.000	0.000	0.590	-	-	0.016
1.700	0.000	0.000	0.000	0.001	-	-					-	-							0.000	0.000	0.000	0.690	-	-					-	-	0.017
1.800	0.000	0.000	0.000	0.001	-	-					-	-							0.000	0.000	0.000	0.790	-	-					-	-	0.018
1.900	0.000	0.000	0.000	0.001	-	-					-	-							0.000	0.000	0.000	0.890	-	-					-	-	0.019
<b>Σύνολο:</b>					0	0					0	30		0	0							0	0					0	0	0	0
<b>Αριθμός Πράξεων:</b>					0						0			0								0.00						0		0	

ΔΕΗ (ΚΟ)

(Μέγεθος Συμβολαίου: 100 Χρέεγραφα, Τρόπος Εξάσκησης: Αμερικάνικος, Φυσική Παράδοση)

Τιμή Εξάσκησης	Δικαιώματα Αγοράς														Δικαιώματα Πώλησης																			
	Δεκέμβριος 2022							Ιανουάριος 2023							Λοιποί Μήνες		Δεκέμβριος 2022							Ιανουάριος 2023							Λοιποί Μήνες		Τιμή Εξάσκησης	
	Άνοιγμα	Ανιγτ Τιμή	Καπιτ Τιμή	Τελ Τιμή	Τιμή κλεισ.	Όγκος	Ανοικτές θέσεις	Άνοιγμα	Ανιγτ Τιμή	Καπιτ Τιμή	Τελ Τιμή	Τιμή κλεισ.	Όγκος	Ανοικτές θέσεις	Όγκος	Ανοικτές θέσεις	Άνοιγμα	Ανιγτ Τιμή	Καπιτ Τιμή	Τελ Τιμή	Τιμή κλεισ.	Όγκος	Ανοικτές θέσεις	Άνοιγμα	Ανιγτ Τιμή	Καπιτ Τιμή	Τελ Τιμή	Τιμή κλεισ.	Όγκος	Ανοικτές θέσεις	Όγκος	Ανοικτές θέσεις		
3.400	0.000	0.000	0.000		3.08	-	-						-	-			0.000	0.000	0.000		0.001	-	-											0.034
3.600	0.000	0.000	0.000		2.88	-	-						-	-			0.000	0.000	0.000		0.001	-	-										0.036	
3.800	0.000	0.000	0.000		2.68	-	-						-	-			0.000	0.000	0.000		0.001	-	-										0.038	
4.000	0.000	0.000	0.000		2.48	-	-	0.000	0.000	0.000		2.49	-	-			0.000	0.000	0.000		0.001	-	-	0.000	0.000	0.000		0.001	-	-			0.040	
4.400	0.000	0.000	0.000		2.08	-	-	0.000	0.000	0.000		2.09	-	-			0.000	0.000	0.000		0.001	-	-	0.000	0.000	0.000		0.001	-	-			0.044	
4.800	0.000	0.000	0.000		1.68	-	-	0.000	0.000	0.000		1.70	-	-			0.000	0.000	0.000		0.001	-	-	0.000	0.000	0.000		0.006	-	-			0.048	
5.200	0.000	0.000	0.000		1.28	-	-	0.000	0.000	0.000		1.32	-	-			0.000	0.000	0.000		0.001	-	-	0.000	0.000	0.000		0.026	-	-			0.052	
5.600	0.000	0.000	0.000		0.889	-	44	0.000	0.000	0.000		0.971	-	-			0.000	0.000	0.000		0.004	-	-	0.000	0.000	0.000		0.076	-	-			0.056	
6.000	0.440	0.440	0.440	0.440	0.440	5	10	0.000	0.000	0.000		0.671	-	42			0.000	0.000	0.000		0.038	-	6	0.000	0.000	0.000		0.175	-	-			0.060	
6.400	0.000	0.000	0.000		0.241	-	150	0.000	0.000	0.000		0.435	-	-			0.000	0.000	0.000		0.156	-	1	0.000	0.000	0.000		0.338	-	-			0.064	
6.800	0.000	0.000	0.000		0.081	-	5	0.000	0.000	0.000		0.262	-	28			0.000	0.000	0.000		0.397	-	-	0.000	0.000	0.000		0.565	-	-			0.068	
7.200	0.000	0.000	0.000		0.019	-	24	0.000	0.000	0.000		0.150	-	-			0.000	0.000	0.000		0.735	-	-	0.000	0.000	0.000		0.854	-	-			0.072	
7.600	0.000	0.000	0.000		0.003	-	-	0.000	0.000	0.000		0.079	-	-			0.000	0.000	0.000		1.12	-	-	0.000	0.000	0.000		1.18	-	-			0.076	
8.000	0.000	0.000	0.000		0.002	-	-	0.000	0.000	0.000		0.039	-	-			0.000	0.000	0.000		1.52	-	-	0.000	0.000	0.000		1.55	-	-			0.080	
8.400	0.000	0.000	0.000		0.002	-	-	0.000	0.000	0.000		0.019	-	-			0.000	0.000	0.000		1.92	-	-	0.000	0.000	0.000		1.93	-	-			0.084	
8.800	0.000	0.000	0.000		0.001	-	-	0.000	0.000	0.000		0.008	-	-			0.000	0.000	0.000		2.32	-	-	0.000	0.000	0.000		2.32	-	-			0.088	
9.200	0.000	0.000	0.000		0.001	-	-						-	-			0.000	0.000	0.000		2.72	-	-										0.092	
9.600	0.000	0.000	0.000		0.001	-	-						-	-			0.000	0.000	0.000		3.12	-	-										0.096	
10.000	0.000	0.000	0.000		0.001	-	-						-	-			0.000	0.000	0.000		3.52	-	-										0.100	
11.000	0.000	0.000	0.000		0.001	-	-						-	-			0.000	0.000	0.000		4.52	-	-										0.110	
12.000	0.000	0.000	0.000		0.001	-	-						-	-			0.000	0.000	0.000		5.52	-	-										0.120	
13.000	0.000	0.000	0.000		0.001	-	-						-	-			0.000	0.000	0.000		6.52	-	-										0.130	
14.000	0.000	0.000	0.000		0.001	-	-						-	-			0.000	0.000	0.000		7.52	-	-											0.140
Σύνολα:						5	233						0	70	0	0					5	7						0	0	0	0			
Αριθμός Πράξεων:							1						0	0							0.00							0	0					

ΕΘΝΙΚΗ ΤΡΑΠΕΖΑ (ΚΟ)

(Μέγεθος Συμβολαίου: 100 Χρεόγραφα, Τρόπος Εξάσκησης: Αμερικάνικος, Φυσική Παράδοση)

Τιμή Εξάσκησης	Δικαιώματα Αγοράς														Δικαιώματα Πώλησης																	
	Δεκέμβριος 2022						Ιανουάριος 2023						Λοιποί Μήνες		Δεκέμβριος 2022						Ιανουάριος 2023						Λοιποί Μήνες		Τιμή Εξάσκησης			
	Άνοιγμα	Ανιτ Τιμή	Κατωτ Τιμή	Τελ Τιμή	Τιμή κλεισ.	Όγκος	Άνοιγμα	Ανιτ Τιμή	Κατωτ Τιμή	Τελ Τιμή	Τιμή κλεισ.	Όγκος	Άνοιγτες θέσεις	Όγκος	Άνοιγτες θέσεις	Άνοιγμα	Ανιτ Τιμή	Κατωτ Τιμή	Τελ Τιμή	Τιμή κλεισ.	Όγκος	Άνοιγτες θέσεις	Άνοιγμα	Ανιτ Τιμή	Κατωτ Τιμή	Τελ Τιμή	Τιμή κλεισ.	Όγκος		Άνοιγτες θέσεις	Όγκος	Άνοιγτες θέσεις
1.800	0.000	0.000	0.000		2.01	-	-									0.000	0.000	0.000		0.001	-	-										
1.900	0.000	0.000	0.000		1.91	-	-									0.000	0.000	0.000		0.001	-	-										0.019
2.000	0.000	0.000	0.000		1.81	-	-									0.000	0.000	0.000		0.001	-	-										0.020
2.200	0.000	0.000	0.000		1.61	-	-									0.000	0.000	0.000		0.001	-	-										0.022
2.400	0.000	0.000	0.000		1.41	-	-	0.000	0.000	0.000		1.42	-	-		0.000	0.000	0.000		0.001	-	-	0.000	0.000	0.000		0.001	-	-			0.024
2.600	0.000	0.000	0.000		1.21	-	-	0.000	0.000	0.000		1.22	-	-		0.000	0.000	0.000		0.001	-	-	0.000	0.000	0.000		0.001	-	-			0.026
2.800	0.000	0.000	0.000		1.01	-	-	0.000	0.000	0.000		1.02	-	-		0.000	0.000	0.000		0.001	-	-	0.000	0.000	0.000		0.002	-	-			0.028
3.000	0.000	0.000	0.000		0.812	-	-	0.000	0.000	0.000		0.825	-	-		0.000	0.000	0.000		0.001	-	-	0.000	0.000	0.000		0.007	-	-			0.030
3.200	0.000	0.000	0.000		0.613	-	-	0.000	0.000	0.000		0.640	-	-		0.000	0.000	0.000		0.001	-	-	0.000	0.000	0.000		0.022	-	-			0.032
3.400	0.000	0.000	0.000		0.419	-	-	0.000	0.000	0.000		0.471	-	-		0.000	0.000	0.000		0.006	-	-	0.000	0.000	0.000		0.052	-	-			0.034
3.600	0.000	0.000	0.000		0.245	-	-	0.000	0.000	0.000		0.330	-	-		0.000	0.000	0.000		0.032	-	-	0.000	0.000	0.000		0.110	-	-			0.036
3.800	0.000	0.000	0.000		0.115	-	-	0.000	0.000	0.000		0.216	-	-		0.000	0.000	0.000		0.102	-	-	0.000	0.000	0.000		0.196	-	-			0.038
4.000	0.000	0.000	0.000		0.042	-	-	0.000	0.000	0.000		0.134	-	-		0.000	0.000	0.000		0.230	-	-	0.000	0.000	0.000		0.314	-	-			0.040
4.400	0.000	0.000	0.000		0.002	-	-	0.000	0.000	0.000		0.043	-	-		0.000	0.000	0.000		0.591	-	-	0.000	0.000	0.000		0.624	-	-			0.044
4.800	0.000	0.000	0.000		0.001	-	-	0.000	0.000	0.000		0.011	-	-		0.000	0.000	0.000		0.990	-	-	0.000	0.000	0.000		0.994	-	-			0.048
5.200	0.000	0.000	0.000		0.001	-	-	0.000	0.000	0.000		0.002	-	-		0.000	0.000	0.000		1.39	-	-	0.000	0.000	0.000		1.39	-	-			0.052
5.600	0.000	0.000	0.000		0.002	-	-	0.000	0.000	0.000		0.001	-	-		0.000	0.000	0.000		1.79	-	-	0.000	0.000	0.000		1.79	-	-			0.056
6.000	0.000	0.000	0.000		0.001	-	-	0.000	0.000	0.000		0.001	-	-		0.000	0.000	0.000		2.19	-	-	0.000	0.000	0.000		2.19	-	-			0.060
<b>Σύνολο:</b>						0	0					0	0	0	0					0	0						0	0	0	0		
<b>Αριθμός Πράξεων:</b>						0						0		0						0.00							0		0			

ΟΠΑΠ (ΚΟ)

(Μέγεθος Συμβολαίου: 100 Χρέογραφα, Τρόπος Εξάσκησης: Αμερικάνικος, Φυσική Παράδοση)

Τιμή Εξάσκησης	Δικαιώματα Αγοράς													Δικαιώματα Πώλησης															
	Δεκέμβριος 2022						Ιανουάριος 2023						Λοιποί Μήνες		Δεκέμβριος 2022						Ιανουάριος 2023						Λοιποί Μήνες		Τιμή Εξάσκησης
	Άνοιγμα	Ανιτ Τιμή	Καπιτ Τιμή	Τελ Τιμή	Τιμή κλεισ.	Όγκος	Άνοιγμα	Ανιτ Τιμή	Καπιτ Τιμή	Τελ Τιμή	Τιμή κλεισ.	Όγκος	Άνοιγές θέσεις	Όγκος	Άνοιγές θέσεις	Άνοιγμα	Ανιτ Τιμή	Καπιτ Τιμή	Τελ Τιμή	Τιμή κλεισ.	Όγκος	Άνοιγές θέσεις	Όγκος	Άνοιγές θέσεις	Όγκος	Άνοιγές θέσεις			
8.800	0.000	0.000	0.000		4.31	-	-	0.000	0.000	0.000		4.32	-	-	0.000	0.000	0.000		0.001	-	-	0.000	0.000	0.000		0.001	-	-	
9.200	0.000	0.000	0.000		3.91	-	-	0.000	0.000	0.000		3.93	-	-	0.000	0.000	0.000		0.001	-	-	0.000	0.000	0.000		0.001	-	-	0.092
9.600	0.000	0.000	0.000		3.51	-	-	0.000	0.000	0.000		3.53	-	-	0.000	0.000	0.000		0.001	-	-	0.000	0.000	0.000		0.001	-	-	0.096
10.000	0.000	0.000	0.000		3.11	-	-	0.000	0.000	0.000		3.13	-	-	0.000	0.000	0.000		0.001	-	-	0.000	0.000	0.000		0.001	-	-	0.100
11.000	0.000	0.000	0.000		2.11	-	-	0.000	0.000	0.000		2.14	-	-	0.000	0.000	0.000		0.001	-	-	0.000	0.000	0.000		0.014	-	-	0.110
12.000	0.000	0.000	0.000		1.12	-	-	0.000	0.000	0.000		1.24	-	-	0.000	0.000	0.000		0.011	-	-	0.000	0.000	0.000		0.109	-	-	0.120
13.000	0.000	0.000	0.000		0.326	-	47	0.000	0.000	0.000		0.565	-	-	0.000	0.000	0.000		0.217	-	-	0.000	0.000	0.000		0.432	-	-	0.130
14.000	0.000	0.000	0.000		0.033	-	-	0.000	0.000	0.000		0.194	-	-	0.000	0.000	0.000		0.925	-	-	0.000	0.000	0.000		1.06	-	-	0.140
15.000	0.000	0.000	0.000		0.001	-	-	0.000	0.000	0.000		0.047	-	-	0.000	0.000	0.000		1.90	-	-	0.000	0.000	0.000		1.92	-	-	0.150
16.000	0.000	0.000	0.000		0.001	-	-	0.000	0.000	0.000		0.009	-	-	0.000	0.000	0.000		2.90	-	-	0.000	0.000	0.000		2.90	-	-	0.160
17.000	0.000	0.000	0.000		0.001	-	-	0.000	0.000	0.000		0.001	-	-	0.000	0.000	0.000		3.90	-	-	0.000	0.000	0.000		3.90	-	-	0.170
18.000	0.000	0.000	0.000		0.001	-	-	0.000	0.000	0.000		0.001	-	-	0.000	0.000	0.000		4.90	-	-	0.000	0.000	0.000		4.90	-	-	0.180
19.000	0.000	0.000	0.000		0.001	-	-						-	-	0.000	0.000	0.000		5.90	-	-					-	-	0.190	
20.000	0.000	0.000	0.000		0.001	-	-						-	-	0.000	0.000	0.000		6.90	-	-					-	-	0.200	
<b>Σύνολα:</b>						0	47						0	0	0	0				0	0					0	0	0	0
<b>Αριθμός Πράξεων:</b>						0							0	0						0.00						0	0		



ΟΤΕ (ΚΟ)

(Μέγεθος Συμβολαίου: 100 Χρεόγραφα, Τρόπος Εξάσκησης: Αμερικάνικος, Φυσική Παράδοση)

Τιμή Εξάσκησης	Δικαιώματα Αγοράς												Δικαιώματα Πώλησης												Τιμή Εξάσκησης						
	Δεκέμβριος 2022						Ιανουάριος 2023						Λοιποί Μήνες		Δεκέμβριος 2022						Ιανουάριος 2023						Λοιποί Μήνες				
	Άνοιγμα	Ανιγν. Τιμή	Καπιτ. Τιμή	Τελ. Τιμή	Τιμή κλεισ.	Όγκος	Άνοιγ. θέσεις	Άνοιγμα	Ανιγν. Τιμή	Καπιτ. Τιμή	Τελ. Τιμή	Τιμή κλεισ.	Όγκος	Άνοιγ. θέσεις	Όγκος	Άνοιγ. θέσεις	Άνοιγμα	Ανιγν. Τιμή	Καπιτ. Τιμή	Τελ. Τιμή	Τιμή κλεισ.	Όγκος	Άνοιγ. θέσεις	Όγκος		Άνοιγ. θέσεις	Όγκος	Άνοιγ. θέσεις			
9.600	0.000	0.000	0.000		5.13	-	-										0.000	0.000	0.000		0.001	-	-								0.096
10.000	0.000	0.000	0.000		4.73	-	-	0.000	0.000	0.000		4.75	-	-			0.000	0.000	0.000		0.001	-	-	0.000	0.000	0.000		0.001	-	-	0.100
11.000	0.000	0.000	0.000		3.73	-	-	0.000	0.000	0.000		3.75	-	-			0.000	0.000	0.000		0.001	-	-	0.000	0.000	0.000		0.001	-	-	0.110
12.000	0.000	0.000	0.000		2.73	-	-	0.000	0.000	0.000		2.76	-	-			0.000	0.000	0.000		0.001	-	-	0.000	0.000	0.000		0.011	-	-	0.120
13.000	0.000	0.000	0.000		1.73	-	-	0.000	0.000	0.000		1.83	-	-			0.000	0.000	0.000		0.002	-	-	0.000	0.000	0.000		0.076	-	-	0.130
14.000	0.000	0.000	0.000		0.802	-	-	0.000	0.000	0.000		1.05	-	-			0.000	0.000	0.000		0.071	-	-	0.000	0.000	0.000		0.291	-	-	0.140
15.000	0.000	0.000	0.000		0.203	-	25	0.000	0.000	0.000		0.502	-	-			0.000	0.000	0.000		0.472	-	51	0.000	0.000	0.000		0.745	-	-	0.150
16.000	0.000	0.000	0.000		0.022	-	-	0.170	0.170	0.170	0.170	0.170	5	5			0.000	0.000	0.000		1.29	-	-	0.000	0.000	0.000		1.44	-	-	0.160
17.000	0.000	0.000	0.000		0.001	-	5	0.000	0.000	0.000		0.063	-	35			0.000	0.000	0.000		2.28	-	-	0.000	0.000	0.000		2.32	-	-	0.170
18.000	0.000	0.000	0.000		0.003	-	-	0.000	0.000	0.000		0.017	-	-			0.000	0.000	0.000		3.28	-	-	0.000	0.000	0.000		3.28	-	-	0.180
19.000	0.000	0.000	0.000		0.001	-	-	0.000	0.000	0.000		0.004	-	-			0.000	0.000	0.000		4.28	-	-	0.000	0.000	0.000		4.28	-	-	0.190
20.000	0.000	0.000	0.000		0.001	-	-	0.000	0.000	0.000		0.001	-	-			0.000	0.000	0.000		5.28	-	-	0.000	0.000	0.000		5.28	-	-	0.200
22.000	0.000	0.000	0.000		0.001	-	-	0.000	0.000	0.000		0.001	-	-			0.000	0.000	0.000		7.28	-	-	0.000	0.000	0.000		7.28	-	-	0.220
24.000	0.000	0.000	0.000		0.001	-	-						-	-			0.000	0.000	0.000		9.28	-	-							0.240	
26.000	0.000	0.000	0.000		0.001	-	-						-	-			0.000	0.000	0.000		11.28	-	-							0.260	
<b>Σύνολο:</b>						0	30						5	40	0	0					0	51						0	11	0	0
<b>Αριθμός Πράξεων:</b>														1	0							0.00						0		0	

ΠΕΙΡΑΙΩΣ FINANCIAL HOLD (ΚΟ)

(Μέγεθος Συμβολαίου: 100 Χρέογραφα, Τρόπος Εξάσκησης: Αμερικάνικος, Φυσική Παράδοση)

Τιμή Εξάσκησης	Δικαιώματα Αγοράς													Δικαιώματα Πώλησης																	
	Δεκέμβριος 2022						Ιανουάριος 2023						Λοιποί Μήνες		Δεκέμβριος 2022						Ιανουάριος 2023						Λοιποί Μήνες		Τιμή Εξάσκησης		
	Άνοιγμα	Ανιγτ Τιμή	Καπιτ Τιμή	Τελ Τιμή	Τιμή κλεισ.	Όγκος	Άνοιγμα	Ανιγτ Τιμή	Καπιτ Τιμή	Τελ Τιμή	Τιμή κλεισ.	Όγκος	Άνοιγτ	Ανοικτές θέσεις	Όγκος	Ανοικτές θέσεις	Άνοιγμα	Ανιγτ Τιμή	Καπιτ Τιμή	Τελ Τιμή	Τιμή κλεισ.	Όγκος	Άνοιγτ	Ανοικτές θέσεις	Όγκος	Ανοικτές θέσεις					
0.500	0.000	0.000	0.000	0.830	-	-											0.000	0.000	0.000	0.001	-	-									
0.550	0.000	0.000	0.000	0.780	-	-											0.000	0.000	0.000	0.001	-	-									0.006
0.600	0.000	0.000	0.000	0.730	-	-											0.000	0.000	0.000	0.001	-	-									0.006
0.650	0.000	0.000	0.000	0.681	-	-											0.000	0.000	0.000	0.001	-	-									0.007
0.700	0.000	0.000	0.000	0.631	-	-											0.000	0.000	0.000	0.001	-	-									0.007
0.750	0.000	0.000	0.000	0.581	-	-											0.000	0.000	0.000	0.001	-	-									0.008
0.800	0.000	0.000	0.000	0.531	-	-											0.000	0.000	0.000	0.002	-	-									0.008
0.850	0.000	0.000	0.000	0.481	-	-	0.000	0.000	0.000	0.482	-	-					0.000	0.000	0.000	0.001	-	-	0.000	0.000	0.000	0.001	-	-			0.009
0.900	0.000	0.000	0.000	0.431	-	-	0.000	0.000	0.000	0.433	-	-					0.000	0.000	0.000	0.001	-	-	0.000	0.000	0.000	0.001	-	-			0.009
0.950	0.000	0.000	0.000	0.381	-	-	0.000	0.000	0.000	0.383	-	-					0.000	0.000	0.000	0.001	-	-	0.000	0.000	0.000	0.001	-	-			0.010
1.000	0.000	0.000	0.000	0.331	-	-	0.000	0.000	0.000	0.334	-	-					0.000	0.000	0.000	0.001	-	-	0.000	0.000	0.000	0.001	-	-			0.010
1.100	0.000	0.000	0.000	0.233	-	-	0.000	0.000	0.000	0.241	-	-					0.000	0.000	0.000	0.002	-	-	0.000	0.000	0.000	0.008	-	-			0.011
1.200	0.000	0.000	0.000	0.144	-	-	0.000	0.000	0.000	0.159	-	-					0.000	0.000	0.000	0.014	-	-	0.000	0.000	0.000	0.025	-	-			0.012
1.300	0.000	0.000	0.000	0.076	-	-	0.000	0.000	0.000	0.095	-	-					0.000	0.000	0.000	0.045	-	-	0.000	0.000	0.000	0.061	-	-			0.013
1.400	0.000	0.000	0.000	0.033	-	280	0.000	0.000	0.000	0.051	-	-					0.000	0.000	0.000	0.102	-	-	0.000	0.000	0.000	0.117	-	-			0.014
1.500	0.000	0.000	0.000	0.012	-	-	0.000	0.000	0.000	0.024	-	-					0.000	0.000	0.000	0.181	-	-	0.000	0.000	0.000	0.191	-	-			0.015
1.600	0.000	0.000	0.000	0.003	-	-	0.000	0.000	0.000	0.011	-	-					0.000	0.000	0.000	0.273	-	-	0.000	0.000	0.000	0.278	-	-			0.016
1.700	0.000	0.000	0.000	0.001	-	-	0.000	0.000	0.000	0.004	-	-					0.000	0.000	0.000	0.370	-	-	0.000	0.000	0.000	0.372	-	-			0.017
1.800	0.000	0.000	0.000	0.001	-	-	0.000	0.000	0.000	0.002	-	-					0.000	0.000	0.000	0.470	-	-	0.000	0.000	0.000	0.470	-	-			0.018
1.900	0.000	0.000	0.000	0.001	-	-	0.000	0.000	0.000	0.001	-	-					0.000	0.000	0.000	0.570	-	-	0.000	0.000	0.000	0.570	-	-			0.019
2.000	0.000	0.000	0.000	0.001	-	-	0.000	0.000	0.000	0.001	-	-					0.000	0.000	0.000	0.670	-	-	0.000	0.000	0.000	0.670	-	-			0.020
2.200	0.000	0.000	0.000	0.001	-	-											0.000	0.000	0.000	0.870	-	-									0.022
2.400	0.000	0.000	0.000	0.001	-	-											0.000	0.000	0.000	1.07	-	-									0.024
Σύνολα:					0	280					0	0	0	0						0	0					0	3	0	0		
Αριθμός Πράξεων:					0						0		0							0.00						0		0			

Προϊόν Δανεισμού	Υποκείμενος Τίτλος	Πολυμερείς Συναλλαγές[1]				Διμερείς Συναλλαγές[2]		Δανεισμός Τίτλων μέσω ΟΤC[3]	
		Ανοιχτές θέσεις[5]	Προσφερόμενη ποσότητα	Μ.Σ.Τ[4]	Όγκος συναλλαγών	Μ.Σ.Τ[4]	Όγκος συναλλαγών	Όγκος συναλλαγών	
ALPHABOR	ALPHA ΥΠΗΡΕΣΙΩΝ ΣΥΜΜ (ΚΟ)	---	---	---	---	---	---	61,594,368	
CENERBOR	CENERGY HOLDINGS (ΚΑ)	---	---	---	---	---	---	---	
EEEBOR	COCA-COLA HBC AG (ΚΟ)	6,714	---	---	---	---	---	35,608	
EUROBBOR	EUROBANK HOLDINGS (ΚΟ)	404,421	---	---	---	---	---	34,802,233	
FFGRPBOR	FOLLI-FOLLIE (ΚΟ)	---	---	---	---	---	---	900,530	
FOYRKBOR	FOURLIS ΣΥΜΜΕΤΟΧΩΝ (ΚΟ)	---	---	---	---	---	---	28,850	
ELPEBOR	HELLENIQ ENERGY (ΚΟ)	---	---	---	1,000	4.74%	---	155,851	
INTRKBOR	INTRACOM HOLDINGS (ΚΟ)	---	---	---	---	---	---	---	
BELABOR	JUMBO (ΚΟ)	32,752	---	---	671	3.75%	---	508,908	
LAMDABOR	LAMDA DEVELOPMENT(ΚΟ)	---	---	---	---	---	---	441,450	
MIGBOR	MARFIN INVESTMENT GROUP (ΚΟ)	---	---	---	---	---	---	794,474	
QUALBOR	QUALITY & RELIABILITY (ΚΟ)	---	---	---	---	---	---	---	
QUESTBOR	QUEST ΣΥΜΜΕΤΟΧΩΝ (ΚΟ)	---	---	---	---	---	---	138,208	
TITCBOR	TITAN CEMENT (ΚΑ)	13,827	---	---	358	4.20%	---	222,217	
VIQBOR	VIOHALCO SA/ΝV (ΚΑ)	15,967	---	---	---	---	---	---	
ADMIEBOR	ΑΔΜΗΕ ΣΥΜΜΕΤΟΧΩΝ Α.Ε. (ΚΟ)	---	---	---	---	---	---	112,684	
AEGNBOR	ΑΕΡΟΠΟΡΙΑ ΑΙΓΑΙΟΥ (ΚΟ)	4,496	---	---	---	---	---	47,782	
ALMYBOR	ΑΛΟΥΜΥΛΑ (ΚΟ)	---	---	---	---	---	---	---	
GEKTERNABOR	ΓΕΚ ΤΕΡΝΑ (ΚΟ)	---	---	---	---	---	---	7,209	
PPCBOR	ΔΕΗ (ΚΟ)	2,000	---	---	---	---	---	3,233,600	
ETEBOB	ΕΘΝΙΚΗ ΤΡΑΠΕΖΑ (ΚΟ)	105,859	---	---	---	---	---	9,945,141	
ELHABOR	ΕΛΒΑΛΧΑΛΚΟΡ (ΚΟ)	23,388	---	---	---	---	---	64,887	
ELLAKTORBOR	ΕΛΛΑΚΤΟΡ (ΚΟ)	35,503	---	---	---	---	---	5,504	
EXAEBOR	ΕΛΛΗΝ. ΧΡΗΜΑΤΙΣΤΗΡΙΑ-Χ.Α. (ΚΟ)	5,000	---	---	---	---	---	155,147	
EYDAPBOR	ΕΥΔΑΠ (ΚΟ)	8,563	---	---	---	---	---	209,926	
MOHBOR	ΜΟΤΟΡ ΟΪΛ (ΚΟ)	13,788	---	---	---	---	---	366,203	
MYTILBOR	ΜΥΤΙΛΗΝΑΙΟΣ (ΚΟ)	2,365	---	---	13,000	5.05%	---	174,973	
PRABOR	ΟΛΠ (ΚΟ)	2,114	---	---	---	---	---	65,487	
OPAPBOR	ΟΠΑΠ (ΚΟ)	6,500	---	---	---	---	6,000	0.01%	1,562,387
HTQBOR	ΟΤΕ (ΚΟ)	5,663	---	---	---	---	---	1,053,926	
TPEIRBOR	ΠΕΙΡΑΙΩΣ FINANCIAL HOLD (ΚΟ)	6,000	---	---	---	---	---	1,310,375	

Σημειώσεις Προϊόντων Δανεισμού

[1] - Πολυμερείς Συμβάσεις Δανειοδοσίας των μεθόδων 8-1, 8-2 και 8-3-3 (σύμφ. Με Αποφ.17 ΔΣ του Χρηματιστηρίου).

[2] - Διμερείς Συμβάσεις Δανειοδοσίας των μεθόδων 8-3-1 και 8-3-2 (σύμφ. Με Αποφ. 20 ΔΣ του Χρηματιστηρίου).

[3] - Τα στοιχεία Συναλλαγές Δανεισμού Τίτλων μέσω ΟΤC δηλώνονται από τους χειριστές ΣΑΤ και αφορούν τις ποσότητες που έχουν καταγραφεί στο ΣΑΤ έως και τη προηγούμενη εργάσιμη ημέρα.

[4] - Μ.Σ.Τ: - Μέση Σταθμισμένη Τιμή (ως προς τα τεμάχια)

[5] - Τα στοιχεία αφορούν σε ανοιχτές θέσεις πριν την έναρξη της συνεδρίασης

Προϊόν Δανεισμού	Υποκείμενος Τίτλος	Πολυμερείς Συναλλαγές[1]					Διμερείς Συναλλαγές[2]		Δανεισμός Τίτλων μέσω OTC[3]
		Ανοιχτές θέσεις[5]	Προσφερόμενη ποσότητα	Μ.Σ.Τ[4]	Όγκος συναλλαγών	Μ.Σ.Τ[4]	Όγκος συναλλαγών	Μ.Σ.Τ[4]	Όγκος συναλλαγών
PLAISBOR	ΠΛΑΙΣΙΟ COMPUTERS (ΚΟ)	---	---	---	---	---	---	---	---
SARBOR	ΣΑΡΑΝΤΗΣ ΓΡ. (ΚΟ)	1,945	---	---	---	---	---	---	69,177
TENERGYBOR	ΤΕΡΝΑ ΕΝΕΡΓΕΙΑΚΗ (ΚΟ)	---	---	---	---	---	---	---	182,627

**Σημειώσεις Προϊόντων Δανεισμού**

[1] - Πολυμερείς Συμβάσεις Δανειοδοσίας των μεθόδων 8-1, 8-2 και 8-3-3 (σύμφ. Με Αποφ.17 ΔΣ του Χρηματιστηρίου).

[2] - Διμερείς Συμβάσεις Δανειοδοσίας των μεθόδων 8-3-1 και 8-3-2 (σύμφ. Με Αποφ. 20 ΔΣ του Χρηματιστηρίου).

[3] - Τα στοιχεία Συναλλαγές Δανεισμού Τίτλων μέσω OTC δηλώνονται από τους χειριστές ΣΑΤ και αφορούν τις ποσότητες που έχουν καταγραφεί στο ΣΑΤ έως και τη προηγούμενη εργάσιμη ημέρα.

[4] - Μ.Σ.Τ: - Μέση Σταθμισμένη Τιμή (ως προς τα τεμάχια)

[5] - Τα στοιχεία αφορούν σε ανοιχτές θέσεις πριν την έναρξη της συνεδρίασης

**Κωδικό και ονομασίες Κλάδων Οικονομικής Δραστηριότητας του Χρηματιστηρίου Αθηνών**

12003 - Διαπραγματεύσιμα Αμοιβαία Κεφάλαια	10101010 Υπηρεσίες Ηλεκτρονικών Υπολογιστών
10101015 Λογισμικό	10102030 Υλικό Υπολογιστών
15101010 Εξοπλισμός Τηλεπικοινωνιών	15102015 Υπηρεσίες Τηλεπικοινωνιών
20101010 Υγειονομικές Μονάδες	20101025 Υπηρεσίες Υγείας
20102010 Ιατρικός Εξοπλισμός	20103015 Φαρμακευτικά Προϊόντα
30101010 Τράπεζες	30202000 Διαφοροποιημένες Χρηματοοικονομικές Υπηρεσίες
30202010 Διαχείριση Κεφαλαίων & Θεματοφύλακες	30202015 Επενδυτικές Υπηρεσίες
30204000 Επενδυτικές Εταιρείες κλειστού τύπου	30302010 Γενικές Ασφάλειες
30302015 Μεσίτες Ασφαλίσεων	30302025 Ασφάλειες Ιδιοκτησίας & Ζημιών
35101010 Συμμετοχές & Ανάπτυξη Ακίνητης Περιουσίας	35101015 Υπηρεσίες Ακίνητης Περιουσίας
35102000 Διαφοροποιημένες Α.Ε.Ε.Α.Π.	35102030 Α.Ε.Ε.Α.Π. Επαγγελματικών Χώρων
40201040 Υπηρεσίες Ενοικίασης και Χρηματοδοτικής Μίσθωσης	40202010 Κατασκευή Κατοικιών
40202015 Έπιπλα	40202020 Οικιακές Συσκευές
40203040 Ηλεκτρονική Ψυχαγωγία	40203045 Παιχνίδια
40204020 Ρούχα και Αξεσουάρ	40301010 Ψυχαγωγία
40301030 Εκδόσεις	40301035 Ραδιοτηλεοπτικοί Φορείς
40401010 Διαφοροποιημένοι Έμποροι	40401020 Εμπόριο Ενδυμάτων
40401025 Εμπόριο Προϊόντων Οικιακής Βελτίωσης	40401030 Εξειδικευμένο Λιανικό Εμπόριο
40501010 Αεροπορικές Εταιρείες	40501015 Ταξίδια & Τουρισμός
40501020 Τυχερά Παιχνίδια	40501025 Ξενοδοχεία & Πανσιόν
45101015 Απόσταξη & Οινοπαραγωγή	45101020 Αναψυκτικά
45102010 Γεωργεία, Αλιεία, Εκτροφή και Φυτείες	45102020 Τρόφιμα
45103010 Καπνός	45201010 Λιανικό & Χονδρικό Εμπόριο Τροφίμων
45201020 Είδη Προσωπικής Φροντίδας	50101010 Κατασκευές
50101020 Κατασκευαστές Στέγασης & Επικαλύψεων	50101030 Τσιμέντα
50101035 Άλλα Οικοδομικά Υλικά	50202010 Ηλεκτρικά Εξαρτήματα
50203000 Διαφοροποιημένες Βιομηχανίες	50203015 Πλαστικά
50203030 Υλικά Συσκευασίας	50204000 Μηχανήματα Βιομηχανικού Εξοπλισμού
50204020 Μηχανήματα Κατασκευών	50205010 Προμηθευτές Βιομηχανίας
50205020 Υποστηρικτικές Υπηρεσίες προς Επιχειρήσεις	50205030 Υπηρεσίες Μαζικής Εκτύπωσης
50206015 Εμπορικά Οχήματα & Ανταλλακτικά	50206030 Θαλάσσιες Μεταφορές
50206060 Υπηρεσίες Μεταφορών	55101000 Διαφοροποιημένα Υλικά
55101020 Κλωστοϋφαντουργικά Προϊόντα	55102000 Ορυχεία
55102010 Σίδηρος & Χάλυβας	55102015 Μεταλλουργία
55102035 Αλουμίνιο	60101020 Διυλιστήρια & Εμπορία Πετρελαιοειδών
65101010 Εναλλακτική Ηλεκτρική Ενέργεια	65101015 Συμβατική Ηλεκτρική Ενέργεια
65102030 Ύδρευση	



**ATHEX**  
Athens Stock Exchange

Λεωφ. Αθηνών 110 104 42 Αθήνα  
110, Athinon Ave. GR 104 42 Athens  
tel. (+30)210-33.66.800, fax (+30)210-33.66.101  
[www.athexgroup.gr](http://www.athexgroup.gr)