

22

Ημερήσιο Δελτίο  
Συναλλακτικής Δραστηριότητας

Daily Official List  
of Trading Activity

Πέμπτη, 1 Δεκεμβρίου, 2022

Έτος: 143 Αύξων Αριθμός Συνεδρίασης: 228



**ATHEXGROUP**  
Athens Exchange Group

**Αποποίηση Ευθύνης:**

Η εταιρεία Ελληνικά Χρηματιστήρια-Χρηματιστήριο Αθηνών Ανώνυμη Εταιρεία Συμμετοχών καταβάλλει κάθε δυνατή προσπάθεια ώστε να διασφαλίσει ότι οι πληροφορίες και τα λοιπά στοιχεία που εμφανίζονται στο Ημερήσιο Δελτίο Τιμών (Η.Δ.Τ.) είναι ορθά και πλήρη αλλά δεν έχει καμία ευθύνη για ενδεχόμενο λάθος ή παράλειψη στοιχείων και / ή ευθύνη σχετικά με την ακρίβεια, αξιοπιστία, επικαιροποίηση και πληρότητα των παραπάνω πληροφοριών και στοιχείων ή ευθύνη προερχόμενη άμεσα ή έμμεσα από την χρήση των παραπάνω πληροφοριών.

Η Εταιρία δεν έχει καμία ευθύνη για την ακρίβεια των στοιχείων που περιλαμβάνονται στις ανακοινώσεις των εισηγμένων εταιρειών. Πιθανές προσβολές δικαιωμάτων τρίτων από το περιεχόμενο των ανακοινώσεων συνιστούν αποκλειστική ευθύνη του αποστολέα των ανακοινώσεων.

Όλα τα αναγραφόμενα στο Η.Δ.Τ. στοιχεία παρέχονται μόνο για τους σκοπούς της πληροφόρησης και δεν συνιστούν παροχή επενδυτικών συμβουλών ή πρόσκληση για επένδυση σε κινητές αξίες που διαπραγματεύονται στο Χρηματιστήριο Αθηνών.

Αναγνωρίζεται και συμφωνείται ότι όλα τα δικαιώματα επί των πληροφοριών που εμφανίζονται στο Η.Δ.Τ. θα αποτελούν κυριότητα της εταιρίας και οποιοδήποτε άλλο δικαίωμα συμπεριλαμβανομένου του δικαιώματος πνευματικής ιδιοκτησίας, σήματος κλπ. ανήκουν στο Χρηματιστήριο Αθηνών.

Τα ανωτέρω στοιχεία αποτελούν ιδιοκτησία της Εταιρίας και προστατεύονται σύμφωνα με τις διατάξεις περί πνευματικής ιδιοκτησίας. Απαγορεύεται α) η με οποιοδήποτε τρόπο ή μέσο αναπαραγωγή, αναδημοσίευση, τροποποίηση, αντιγραφή, πώληση, μετάδοση ή διανομή του συνόλου ή μέρους τους, χωρίς αναφορά στην πηγή και β) η εμπορική εκμετάλλευση των στοιχείων από τρίτους.

Η Εταιρία δεν φέρει καμία ευθύνη προερχόμενη άμεσα ή έμμεσα από χρήση ή τυχόν αλλοίωση των ανωτέρω στοιχείων όταν αυτά χρησιμοποιούνται από

**Ελληνικά Χρηματιστήρια - Χρηματιστήριο Αθηνών Α.Ε. Συμμετοχών**

Λεωφόρος Αθηνών 110, 10442 Αθήνα, Τηλ: (210) 33.66.800, Fax: (210) 32.13.938

[www.athexgroup.gr](http://www.athexgroup.gr)

**Χρηματιστηριακό Κέντρο Θεσσαλονίκης**

Κατούνη 16-18, Θεσ/νίκη 546 25, Τηλ: (2310) 567.667, Fax: (2310) 530.455

**Συνεγγυητικό Κεφάλαιο Εξασφάλισης Επενδυτικών Υπηρεσιών**

Φειδίου 14-16, Αθήνα 106 78, Τηλ: (210) 33.04.682, Fax: (210) 33.04.155

**Επιτροπή Κεφαλαιαγοράς**

Κολοκοτρώνη 1 & Σταδίου 1, Αθήνα 105 62, Τηλ: (210) 33.77.100, Fax: (210) 33.77.173

**Πίνακας Περιεχομένων**

**Ενότητα 1: Στατιστικά Στοιχεία Χρεογράφων, Παραγώγων και Δανεισμού**

- Οι Αγορές Χρεογράφων Παραγώγων Δανεισμού
- Χρηματιστηριακοί Δείκτες
- Αναλυτικά Στοιχεία Συναλλαγών Αγοράς Χρεογράφων
- Στοιχεία Συναλλαγών Κλάδων Χρηματιστηρίου Αθηνών & Χρηματοοικονομικών Προϊόντων (Δ.Α.Κ.)
- Οι 10 Μετοχές με τη μεγαλύτερη Άνοδο & Πτώση
- Αναλυτικά Στοιχεία Συναλλαγών Αγοράς Παραγώγων

**Ενότητα 2: Αναλυτικά Στοιχεία Συναλλαγών Χρεογράφων**

- Αναλυτικά Στοιχεία Συναλλαγών Χρεογράφων
- Σημειώσεις Χρεογράφων

**Ενότητα 3: Στοιχεία Συναλλαγών Χρεογράφων**

- Στοιχεία Συναλλαγών Πακέτων
- Στοιχεία Συναλλαγών Δικαιωμάτων

- Στοιχεία Δανεισμού Τίτλων
- Στοιχεία Συναλλαγών Εκποιήσεων
- Στοιχεία Συναλλαγών Εκποιήσεων Ενσώματων Ονομαστικών Μετοχών
- Στοιχεία Ενεργητικού Διαπραγματεύσιμων Αμοιβαίων Κεφαλαίων (Δ.Α.Κ.)
- Χαρακτηριστικά Διαπραγματεύσιμων Αμοιβαίων Κεφαλαίων (Δ.Α.Κ.)

**Ενότητα 4: Ανακοινώσεις**

**Ενότητα 5: Ομόλογα Διαπραγματεύσιμα στην Αγορά Αξιών Σταθερού Εισοδήματος**

- Ομολογιακά Δάνεια Επιχειρήσεων – Οργανωμένη Αγορά (Μετατρέψιμα)
- Ομολογιακά Δάνεια Επιχειρήσεων – Οργανωμένη Αγορά (Μη Μετατρέψιμα)
- Ομόλογα Ελληνικού Δημοσίου
- Έντοκα Γραμμάτια & Zero Coupon Ομόλογα Ελληνικού Δημοσίου
- Ομόλογα Ελληνικού Δημοσίου Διαπραγματεύσιμα με τη Μέθοδο Εκφώνησης - Αντιφώνησης
- Ομόλογα Κρατικών Τραπεζών

**Ενότητα 6: Πρόσθετα Στοιχεία Ενημέρωσης**

- Πίνακας Μελών Χρηματιστηρίου Αθηνών και Μελών ΕΤ.ΕΚ.
- Πίνακας Μετοχών Υπό Ειδική Διαπραγμάτευση
- Γνωστοποιήσεις Συναλλαγών - Κατάλογος Υπόχρεων Προσώπων

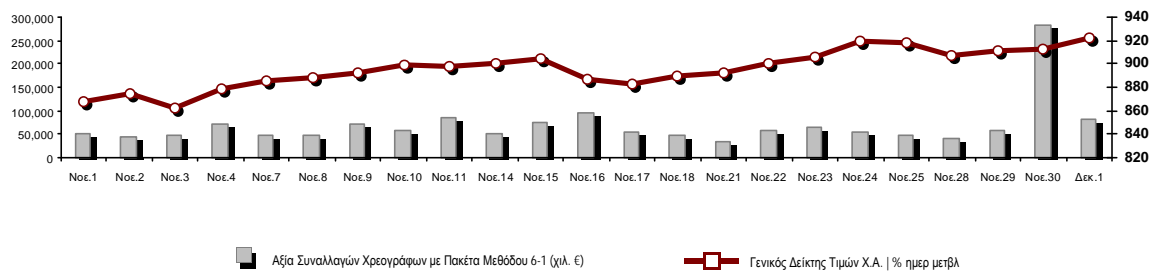
**Ενότητα 7: Αναλυτικά Στοιχεία Συναλλαγών Αγοράς Παραγώγων**

- Συμβόλαια Μελλοντικής Εκπλήρωσης σε Δείκτες
- Συμβόλαια Μελλοντικής Εκπλήρωσης σε Μετοχές
- Δικαιώματα Προαίρεσης σε Δείκτες
- Δικαιώματα Προαίρεσης σε Μετοχές
- Στοιχεία Συναλλαγών Προϊόντων Δανεισμού

**Παράρτημα Α: Κωδικοί και ονομασίες Κλάδων Οικονομικής Δραστηριότητας του Χρηματιστηρίου Αθηνών**

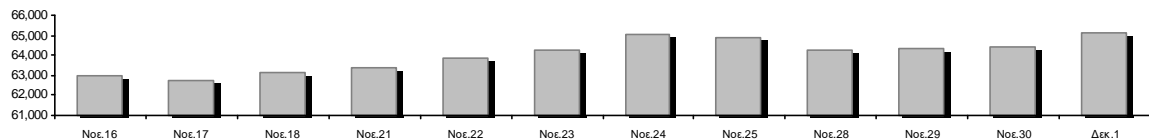
**Οι Αγορές Χρεογράφων Παραγώγων Δανεισμού**

**Γενικός Δείκτης Τιμών και Αξία Συναλλαγών Μετοχών και Παραγώγων**

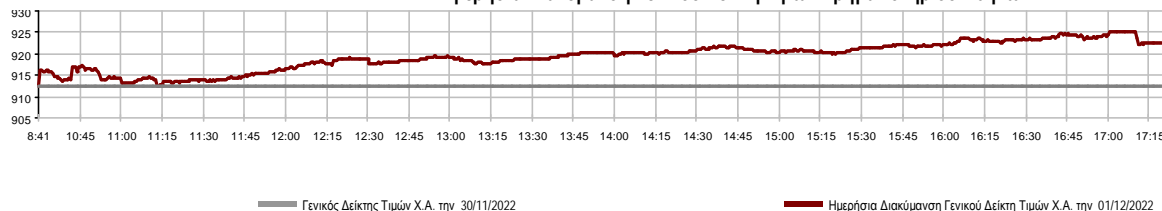


<b>Κεφαλαιοποίηση Χ.Α. (εκατ €)**:</b>	65,100.11		<b>Συνολικές Ανοικτές Θέσεις σε Παράγωγα</b>	317,914
Ημερήσια μεταβολή: εκατ. €   %	659.61	1.02%	Ανοικτές θέσεις σε ΣΜΕ επί Δεικτών   % ημερ μετβλ	4,681 1.78%
Μέση ετήσια Κεφ/ποίηση: εκατ. €   % Μετβλ. Μέση προηγ. έτος	62,930.36	3.36%	Ανοικτές θέσεις σε ΣΜΕ επί μετοχών   % ημερ μετβλ	311,267 -0.96%
<b>Γενικός Δείκτης Τιμών Χ.Α.   % ημερ μετβλ</b>	922.42	1.11%	Ανοικτές θέσεις σε Δικαιώματα επί Δεικτών   % ημερ μετβλ	1,197 5.84%
<b>Κεφαλαιοποίηση Γενικού Δείκτη (εκατ. €)</b>	59,095.26		Ανοικτές θέσεις σε Δικαιώματα επί μετοχών   % ημερ μετβλ	769 2.53%
Ημερήσια μεταβολή (εκατ. €)	666.72			
<b>Αξία Συναλλαγών Χρεογράφων με Πακέτα Μεθόδου 6-1 (χιλ. €)</b>	83,470.40		<b>Πλήθος Συμβολαίων Παραγώγων:</b>	23,817
Ημερήσια μεταβολή: %	-198,298.34	-70.38%	Ημερήσια μεταβολή: τμχ   %	-9,850 -29.26%
Μέση Αξία Συν/γών ΥΙD: χιλ. €   % Μετβλ Μέση προηγ. έτος	73,996.49	5.93%	Μέσος Όγκος Συμβ. ΥΙD: % Μετβλ Μέσο προηγ. Έτος	33,121 -30.52%
<b>Αξία Συναλλαγών Πακέτων Μεθόδου 6-1 (χιλ. €)</b>	9,021.30		<b>Πλήθος Πράξεων Παραγώγων:</b>	1,775
<b>Αξία Συναλλαγών Πακέτων Μεθόδου 6-2 &amp; 6-3 (χιλ. €)</b>	0.00		Ημερήσια μεταβολή: πλήθος   %	-272 -13.29%
<b>Αξία Συναλλαγών Ομολόγων (χιλ.€)</b>	486.45		Μέσο Πλήθος Πράξεων ΥΙD: % Μετβλ Μέσο προηγ. Έτος	2,084 -1.51%
<b>Όγκος Συναλλαγών Χρεογράφων με Πακέτα Μεθόδου 6-1 (χιλ. Τμχ)</b>	23,722.03		<b>Συνολικές Ανοικτές Θέσεις σε Δανεισμό</b>	690,780
Ημερήσια μεταβολή: χιλ. τμχ   %	-41,029.55	-63.36%	Ημερήσια μεταβολή: τμχ   %	5,854 0.85%
Μέσος Όγκος Συν/γών ΥΙD: % Μετβλ Μέσο προηγ. Έτος	28,809.35	-15.75%	<b>Πλήθος Συναλλαγών Δανεισμού (Πολυμερής/Διμερής)</b>	30,299
<b>Όγκος Συναλλαγών Πακέτων Μεθόδου 6-1 (χιλ. Τεμάχια)</b>	1,252.95		Ημερήσια μεταβολή: τμχ   %	24,445
<b>Όγκος Συναλλαγών Πακέτων Μεθόδου 6-2 &amp; 6-3 (χιλ. Τεμάχια)</b>	0.00		<b>Πλήθος Πολυμερών Συναλλαγών</b>	5,299
<b>Όγκος Συναλλαγών Ομολόγων</b>	526,000		<b>Πλήθος Διμερών Συναλλαγών</b>	25,000
<b>Πλήθος Πράξεων Χρεογράφων με Πακέτα Μεθόδου 6-1</b>	29,850		<b>Πλήθος Πράξεων Δανεισμού:</b>	18
Ημερήσια μεταβολή: πλήθος   %	-8,105	-21.35%	Ημερήσια μεταβολή: %	9
Μέσο Πλήθος Πράξεων ΥΙD: % Μετβλ Μέσο προηγ. Έτος	30,139	0.69%	<b>Πλήθος Πράξεων Πολυμερών Συναλλαγών</b>	16
<b>Πλήθος πακέτων Μεθόδου 6-1</b>	10		<b>Πλήθος Πράξεων Διμερών Συναλλαγών</b>	2
<b>Πλήθος πακέτων Μεθόδου 6-2 &amp; 6-3</b>	0			
<b>Πλήθος συναλλαγών Ομολόγων</b>	131			

**Κεφαλαιοποίηση Χ.Α. (εκατ €)\*\***



**Ημερήσια Διακύμανση Γενικού Δείκτη Τιμών Χρηματιστηρίου Αθηνών**



**Χρηματιστηριακοί Δείκτες**

Όνομασία Δείκτη	01/12/2022	30/11/2022	Δ μον.	Δ %	Κατώτερη	Ανώτερη	Κατ.έτους	Ανωτ.έτους	Ετησ. μεταβ.
Γενικός Δείκτης Τιμών Χ.Α.	922.42 #	912.33	10.09	1.11%	912.33	925.04	778.84	973.27	3.26% #
Δείκτης ATHEX ESG	1,057.71 #	1,044.11	13.60	1.30%	1,044.11	1,061.37	867.88	1,131.24	4.37% #
FTSE/Χ.Α. Large Cap	2,250.37 #	2,222.59	27.78	1.25%	2,222.59	2,258.75	1,853.39	2,384.15	4.72% #
FTSE/Χ.Α. Mid Cap	1,389.45 #	1,377.50	11.95	0.87%	1,377.50	1,391.23	1,236.94	1,615.19	-6.87% ☹
FTSE/Χ.Α. Υψηλής Μερισματικής Απόδοσης	3,018.00 #	2,993.10	24.90	0.83%	2,985.76	3,019.48	2,690.12	3,292.03	-2.77% ☹
FTSE/Χ.Α. Διεθνούς Δραστηριοποίησης Plus	2,483.20 #	2,461.97	21.23	0.86%	2,461.22	2,492.37	2,117.30	2,584.55	4.63% #
FTSE/Χ.Α. Mid & Small Cap Θεμελιωδών Μεγεθών	4,412.65 #	4,381.70	30.95	0.71%	4,381.70	4,413.91	3,920.25	5,109.62	-5.48% ☹
Δείκτης ATHEX Select Plus	3,073.79 #	3,061.15	12.64	0.41%	3,054.78	3,080.31	2,745.11	3,578.04	-9.20% ☹
Δείκτης ATHEX Select	4,157.07 #	4,143.26	13.81	0.33%	4,143.26	4,164.53	3,901.01	4,953.99	-9.38% ☹
FTSE/Χ.Α. Δείκτης Αγοράς	539.96 #	533.38	6.58	1.23%	533.38	541.71	454.86	586.15	0.72% #
Δείκτης Συνολικής Απόδοσης Γενικού Δείκτη Χ.Α.	1,626.08 #	1,608.29	17.79	1.11%	1,608.29	1,630.69	1,354.79	1,673.61	6.07% #
FTSE/Χ.Α. Large Cap Συνολικής Απόδοσης	3,593.27 #	3,548.91	44.36	1.25%			2,917.53	3,702.87	7.51% #
FTSE/Χ.Α. Mid Cap Συνολικής Απόδοσης	1,828.42 #	1,812.69	15.73	0.87%			1,640.21	2,064.38	-4.64% ☹
Ελληνικός Δείκτης Mid & Small Cap	1,345.58 #	1,336.71	8.87	0.66%	1,336.18	1,347.91	1,171.10	1,451.84	-2.00% ☹
FTSE/Χ.Α. Τράπεζες	666.59 #	653.15	13.44	2.06%	653.15	669.61	443.16	752.66	15.94% #
FTSE/Χ.Α. Ασφάλειες	2,904.49 ☹	2,919.77	-15.28	-0.52%	2,889.20	2,919.77	1,994.86	3,171.11	45.60% #
FTSE/Χ.Α. Χρηματοοικονομικές Υπηρεσίες	657.44 #	645.88	11.56	1.79%	645.88	657.44	605.58	831.60	-12.23% ☹
FTSE/Χ.Α. Βιομηχανικά Προϊόντα & Υπηρεσίες	4,203.73 #	4,182.40	21.33	0.51%	4,167.22	4,213.57	3,065.29	4,306.76	12.65% #
FTSE/Χ.Α. Εμπόριο	832.92 #	823.21	9.71	1.18%	823.21	838.18	713.86	1,150.20	-15.39% ☹
FTSE/Χ.Α. Ακίνητης Περιουσίας	3,951.12 ☹	3,969.18	-18.06	-0.46%	3,936.41	3,983.66	3,592.38	5,179.83	-17.89% ☹
FTSE/Χ.Α. Καταναλωτικά Προϊόντα & Υπηρεσίες	8,780.16 #	8,755.94	24.22	0.28%	8,666.32	8,876.00	7,260.09	8,876.00	20.94% #
FTSE/Χ.Α. Τρόφιμα & Ποτά	8,878.10 #	8,726.62	151.48	1.74%	8,652.86	8,881.47	6,627.16	12,058.75	-21.66% ☹
FTSE/Χ.Α. Πρώτες Ύλες	6,862.04 #	6,721.75	140.29	2.09%	6,721.75	6,862.04	5,372.63	8,197.29	-7.24% ☹
FTSE/Χ.Α. Κατασκευές & Υλικά	3,029.27 ☹	3,036.31	-7.04	-0.23%	3,014.44	3,051.04	2,533.53	3,209.28	1.69% #
FTSE/Χ.Α. Ενέργεια	4,658.62 #	4,507.88	150.74	3.34%	4,507.88	4,697.64	3,339.51	4,697.64	35.29% #
FTSE/Χ.Α. Ταξίδια & Αναψυχή	2,210.08 #	2,206.98	3.10	0.14%	2,193.16	2,227.01	1,858.00	2,327.38	12.58% #
FTSE/Χ.Α. Τεχνολογία	2,011.62 #	2,007.26	4.36	0.22%	2,002.39	2,024.22	1,679.98	2,347.72	-6.30% ☹
FTSE/Χ.Α. Τηλεπικοινωνίες	4,149.30 #	4,118.88	30.42	0.74%	4,104.98	4,185.56	3,925.29	5,170.21	-8.72% ☹
FTSE/Χ.Α. Υπηρεσίες Κοινής Ωφέλειας	4,612.80 #	4,567.44	45.36	0.99%	4,556.29	4,617.37	3,692.82	5,208.71	-10.45% ☹
FTSE/Χ.Α. Υγεία	347.57 ☹	348.70	-1.13	-0.32%	347.57	348.70	305.68	611.35	-37.09% ☹
FTSE/Χ.Α. Προσωπικά Προϊόντα	6,587.82 ☹	6,590.12	-2.30	-0.03%	6,498.47	6,655.40	5,953.26	8,868.58	-24.49% ☹
Δείκτης Όλων των Μετοχών Χ.Α.	229.33 #	226.97	2.36	1.04%	229.33	229.33	198.92	248.43	-0.32% ☹
Ελληνικός Δείκτης Εταιρικών Ομολόγων	118.65 #	118.60	0.06	0.05%			116.21	127.89	-7.14% ☹
Ελληνικός Δείκτης Τιμών Εταιρικών Ομολόγων	86.19 #	86.16	0.03	0.04%			84.74	95.40	-9.64% ☹

Σημείωση 1: Το κλείσιμο των Δεικτών FTSE/Med 100, Ελληνικός Δείκτης Εταιρικών Ομολόγων και, Ελληνικός Δείκτης Τιμών Εταιρικών Ομολόγων αφορούν την συνεδρίαση της 29/11/2022.

Σημείωση 2: Ο Ελληνικός Δείκτης Mid & Small Cap είναι Customized δείκτης υπολογιζόμενος από το Χρηματιστήριο Αθηνών.

**Αναλυτικά Στοιχεία Συναλλαγών Αγοράς Χρεογράφων**

	Όλα τα Χρεόγραφα	Κύρια Αγορά	Επιτήρηση	Διαπραγματεύσιμα Αμοιβαία Κεφάλαια
<b>Σύνολα</b>	117	106	10	1
Ανοδικές / Καθοδικές / Σταθερές:	60 / 39 / 18	56 / 34 / 16	3 / 5 / 2	1 / 0 / 0
<b>Κεφαλαιοποίηση Χ.Α. (εκατ €) **</b>	65,100.11	64,731.24	368.88	
Μέση Ημερήσια Αξία Συν/γών (χιλ. €)	73,996.49	73,868.84	186.02	17.03
<b>Αξία Συναλλαγών</b>	83,470.40	82,856.24	613.47	0.69
Κύριος Πίνακας:	74,449.10	73,834.94	613.47	0.69
Προσυμφωνημένων Συναλλαγών 6_1_2_3:	9,021.30	9,021.30	0.00	0.00
Πίνακας Εκποιήσεων:	0.00	0.00	0.00	0.00
Πίνακας Ειδικών Όρων:	0.00	0.00	0.00	0.00
Μέσος Ημερήσιος Όγκος Συναλλαγών	28,809,354	28,137,748	692,899	822
<b>Όγκος Συναλλαγών</b>	23,722,029	22,244,564	1,477,434	31
Κύριος Πίνακας:	22,469,082	20,991,617	1,477,434	31
Προσυμφωνημένων Συναλλαγών 6_1_2_3:	1,252,947	1,252,947	0	0
Πίνακας Εκποιήσεων:	0	0	0	0
Πίνακας Ειδικών Όρων:	0	0	0	0
Μέσο Ημερήσιο Πλήθος Πράξεων	30,139	29,932	206	2
<b>Αριθμός Πράξεων</b>	29,850	29,482	366	2
Κύριος Πίνακας:	29,840	29,472	366	2
Προσυμφωνημένων Συναλλαγών 6_1_2_3:	10	10	0	0
Πίνακας Εκποιήσεων:	0	0	0	0
Πίνακας Ειδικών Όρων:	0	0	0	0

**Στοιχεία Συναλλαγών Κλάδων Χρηματιστηρίου Αθηνών & Χρηματοοικονομικών Προϊόντων (Δ.Α.Κ.)**

Κωδικός	Κλάδοι	Ανοδικές / Καθοδικές / Σταθερές	Αριθμός Πράξεων	Όγκος Συναλλαγών	Αξία Συναλλαγών	% στη Συνολική Αξία
12000	- Χρηματοοικονομικά Προϊόντα	1 / 0 / 0	2	31	686.56	0.00%
3510	- Ακίνητη Περιουσία	2 / 3 / 3	571	228,355	814,265.67	0.98%
3030	- Ασφάλειες	0 / 1 / 0	6	270	1,021.26	0.00%
5020	- Βιομηχανικά Προϊόντα & Υπηρεσίες	8 / 6 / 4	1,975	509,450	4,515,312.26	5.41%
4040	- Εμπόριο	4 / 1 / 0	251	50,623	144,485.62	0.17%
6010	- Ενέργεια	3 / 0 / 1	2,338	518,652	7,974,891.49	9.55%
4020	- Καταναλωτικά Προϊόντα & Υπηρεσίες	4 / 3 / 0	2,286	493,303	6,808,345.63	8.16%
5010	- Κατασκευές & Υλικά Κατασκευών	4 / 6 / 3	1,480	700,517	1,691,974.60	2.03%
4030	- Μέσα Ενημέρωσης	0 / 1 / 0	28	22,475	11,295.42	0.01%
4520	- Προσωπική Φροντίδα, Φάρμακα & Παντοπωλεία	1 / 1 / 1	234	66,062	211,136.65	0.25%
5510	- Πρώτες Ύλες	9 / 3 / 2	842	273,273	810,549.62	0.97%
4050	- Ταξίδια και Αναψυχή	4 / 2 / 0	2,251	1,606,400	4,731,777.85	5.67%
1010	- Τεχνολογία	5 / 4 / 0	789	370,469	1,060,792.20	1.27%
1510	- Τηλεπικοινωνίες	1 / 1 / 0	4,608	1,581,205	23,429,757.81	28.07%
3010	- Τράπεζες	4 / 2 / 0	7,936	15,094,184	23,776,544.52	28.49%
4510	- Τρόφιμα, Ποτά & Καπνοβιομηχανίες	2 / 3 / 2	206	34,746	452,403.28	0.54%
2010	- Υγεία	1 / 1 / 1	40	25,497	16,748.68	0.02%
6510	- Υπηρεσίες Κοινής Ωφέλειας	4 / 1 / 0	3,304	835,873	6,841,329.01	8.20%
3020	- Χρηματοοικονομικές Υπηρεσίες	3 / 0 / 1	674	1,248,432	176,577.99	0.21%

**Οι 10 Μετοχές με τη μεγαλύτερη Άνοδο & Πτώση**

**Κύρια Αγορά**

Μετοχές με τη μεγαλύτερη Θετική μεταβολή τιμής	Τιμή κλεισ.	Μεταβ.	Μετοχές με τη μεγαλύτερη Αρνητική μεταβολή τιμής	Τιμή κλεισ.	Μεταβ.
ΜΟΤΟΡ ΟΪΛ (ΚΟ)	20	3.90% #	ΕΛΓΕΚΑ (ΚΟ)	0.396	-6.38% α
ΑΛΡΗΑ ΥΠΗΡΕΣΙΩΝ ΣΥΜΜ (ΚΟ)	1.047	3.51% #	ΕΛΛΑΚΤΩΡ (ΚΟ)	1.702	-3.29% α
ΕΝΤΕΡΣΟΦΤ (ΚΟ)	3.94	3.14% #	ΑΥΕ (ΚΟ)	0.502	-2.34% α
ΕΛΒΑΛΧΑΛΚΟΡ (ΚΟ)	1.64	2.24% #	ΠΛΑΙΣΙΟ COMPUTERS (ΚΟ)	2.92	-2.01% α
ΝΙΟΗΑΛΚΟ SΑ/ΝΥ (ΚΑ)	4.345	2.24% #	ΤΕΧΝΙΚΗ ΟΛΥΜΠΙΑΚΗ (ΚΟ)	1.71	-1.44% α
ΕΥΡΟΒΑΝΚ ΗΟΛΔΙΝΓΣ (ΚΟ)	1.1125	2.06% #	ΡΟΦΙΛΕ (ΚΟ)	2.88	-1.37% α
ΗΕΛΛΕΝΙΟ ΕΝΕΡΓΥ (ΚΟ)	7.21	1.98% #	ΜΠΛΕ ΚΕΔΡΟΣ (ΚΟ)	2.19	-1.35% α
ΕΛΛΗΝ. ΧΡΗΜΑΤΙΣΤΗΡΙΑ-Χ.Α. (ΚΟ)	3.16	1.93% #	ΕΡΣΙΛΟΝ ΝΕΤ (ΚΟ)	6.3	-1.25% α
ΕΘΝΙΚΗ ΤΡΑΠΕΖΑ (ΚΟ)	3.942	1.86% #	ΙΚΤΙΝΟΣ ΕΛΛΑΣ (ΚΟ)	0.51	-0.97% α
СОСА-СОLΑ ΗΒС ΑG (ΚΟ)	23.73	1.76% #	SPACE ΗΕΛΛΑΣ (ΚΟ)	6.34	-0.94% α

Μετοχές με τη μεγαλύτερη Αξία Συναλλαγών	Αξία (χιλ. €)	Μεταβ.	Μετοχές με το μεγαλύτερο Όγκο Συναλλαγών	Όγκος	Μεταβ.
ΟΤΕ (ΚΟ)	23,401.67	0.75% #	ΑΛΡΗΑ ΥΠΗΡΕΣΙΩΝ ΣΥΜΜ (ΚΟ)	6,219,110	3.51% #
ΕΘΝΙΚΗ ΤΡΑΠΕΖΑ (ΚΟ)	9,214.69	1.86% #	ΕΥΡΟΒΑΝΚ ΗΟΛΔΙΝΓΣ (ΚΟ)	3,338,176	2.06% #
ΜΟΤΟΡ ΟΪΛ (ΚΟ)	6,740.45	3.90% #	ΠΕΙΡΑΙΩΣ FΙΝΑΝCΙΑL ΗΟLΔ (ΚΟ)	3,111,959	-0.71% α
ΑΛΡΗΑ ΥΠΗΡΕΣΙΩΝ ΣΥΜΜ (ΚΟ)	6,474.06	3.51% #	ΕΘΝΙΚΗ ΤΡΑΠΕΖΑ (ΚΟ)	2,347,538	1.86% #
JUMBO (ΚΟ)	6,406.74	0.13% #	ΟΤΕ (ΚΟ)	1,576,790	0.75% #
ΠΕΙΡΑΙΩΣ FΙΝΑΝCΙΑL ΗΟLΔ (ΚΟ)	4,363.96	-0.71% α	MΑRFΙΝ ΙΝVΕΣΤΜΕΝΤ GΡΟUP (ΚΟ)	1,207,998	0.59% #
ΟΠΑΠ (ΚΟ)	4,009.79	0.08% #	ΔΕΗ (ΚΟ)	446,892	1.74% #
ΜΥΤΙΛΗΝΑΙΟΣ (ΚΟ)	3,846.54	0.56% #	ΕΛΛΑΚΤΩΡ (ΚΟ)	442,382	-3.29% α
ΕΥΡΟΒΑΝΚ ΗΟΛΔΙΝΓΣ (ΚΟ)	3,702.30	2.06% #	JUMBO (ΚΟ)	420,612	0.13% #
ΤΕΡΝΑ ΕΝΕΡΓΕΙΑΚΗ (ΚΟ)	3,238.02	0.10% #	ΜΟΤΟΡ ΟΪΛ (ΚΟ)	338,208	3.90% #

Σημείωση: Απεικονίζονται οι Μετοχές που δεν ανήκουν στην Κατηγορία Επιτήρησης και πραγματοποιήσαν κατά τη διάρκεια της συνεδρίασης Αξία Συναλλαγών μεγαλύτερη από 10,000 Ευρώ.

## Αναλυτικά Στοιχεία Συναλλαγών Αγοράς Παραγώγων

	Αριθμός Πράξεων	Όγκος	Ανοικτές θέσεις
<b>Σ.Μ.Ε. σε Δείκτες</b>	153	646	4,681
FTSE/X.A. Τράπεζες	0	0	5
FTSE/X.A. Large Cap	153	646	4,676
<b>Σ.Μ.Ε. σε Μετοχές</b>	1,596	22,749	311,267
ΑΔΜΗΕ ΣΥΜΜΕΤΟΧΩΝ Α.Ε. (ΚΟ)	15	312	7,237
ΑΛΡΗΑ ΥΠΗΡΕΣΙΩΝ ΣΥΜΜ (ΚΟ)	248	10,902	144,623
COCA-COLA HBC AG (ΚΟ)	6	23	546
CENERGY HOLDINGS (ΚΑ)	12	87	5,259
ΕΛΛΑΚΤΩΡ (ΚΟ)	5	38	546
EUROBANK HOLDINGS (ΚΟ)	87	2,151	13,683
ΕΥΔΑΠ (ΚΟ)	1	5	393
FOURLIS ΣΥΜΜΕΤΟΧΩΝ (ΚΟ)	2	2	1,440
ΓΕΚ ΤΕΡΝΑ (ΚΟ)	43	118	8,097
ΕΛΛΗΝ. ΧΡΗΜΑΤΙΣΤΗΡΙΑ-Χ.Α. (ΚΟ)	7	9	1,244
HELLENIC ENERGY (ΚΟ)	11	40	1,100
INTRACOM HOLDINGS (ΚΟ)	124	163	3,879
JUMBO (ΚΟ)	7	29	952
LAMDA DEVELOPMENT(ΚΟ)	37	79	5,134
MARFIN INVESTMENT GROUP (ΚΟ)	1	25	16,484
ΜΟΤΟΡ ΟΪΛ (ΚΟ)	32	69	569
ΜΥΤΙΛΗΝΑΙΟΣ (ΚΟ)	39	122	1,925
ΕΘΝΙΚΗ ΤΡΑΠΕΖΑ (ΚΟ)	181	2,683	18,953
ΟΠΑΠ (ΚΟ)	42	224	1,911
ΟΤΕ (ΚΟ)	334	1,321	3,917
ΟΛΠ (ΚΟ)	2	2	518
ΠΕΙΡΑΙΩΣ FINANCIAL HOLD (ΚΟ)	143	3,547	35,648
ΔΕΗ (ΚΟ)	119	533	25,450
ΤΕΡΝΑ ΕΝΕΡΓΕΙΑΚΗ (ΚΟ)	56	107	6,291
ΤΙΤΑΝ CEMENT (ΚΑ)	4	4	1,122
ΥΙΟΧΑΛΚΟ SA/NV (ΚΑ)	38	154	4,346
<b>Δικαιώματα σε Δείκτες</b>	22	392	1,197
FTSE/X.A. Large Cap	22	392	1,197
<b>Δικαιώματα σε Μετοχές</b>	4	30	769
ΑΛΡΗΑ ΥΠΗΡΕΣΙΩΝ ΣΥΜΜ (ΚΟ)	1	10	20
ΕΘΝΙΚΗ ΤΡΑΠΕΖΑ (ΚΟ)	0	0	0
ΟΠΑΠ (ΚΟ)	0	0	47
ΟΤΕ (ΚΟ)	3	20	112
ΠΕΙΡΑΙΩΣ FINANCIAL HOLD (ΚΟ)	0	0	280
ΔΕΗ (ΚΟ)	0	0	310
<b>Συνολική Δραστηριότητα</b>	1,775	23,817	317,914











Πληθος Χρεογράφων	Ονομ. Αξία	Μερίσματα [1]			Ημερ. Τελευτ. Αποκοπής		Σημ.	Χρεόγραφο	Τιμή κλεισίματος	% μεταβ.	Προηγ. Κλείσιμο- ημ/νία		Άνοιγμα	Κατωτ Τιμή	Ανωτ Τιμή	Τελ Τιμή	Σταθμ Τιμή	Τελευταία ζήτηση [7]	Τελευταία προσφορά [7]	Ρ/Ε μετά φ.	Χρήσιμ Όγκος	Πράξεις	Αξία Συναλλαγών[8]	Χ.Α. Εταιρείας (χιλ. €) [3,5]	Χαμηλό έτους	Υψηλό έτους	Κλάδος [4]
		2019	2020	2021	Μέρισμα [2]	Δικαίωμα					Προηγ.	Κλείσιμο- ημ/νία															
66,948,210	0.300	---	---	---	22/09/2015	22/09/2015	5179	FOLLI-FOLLIE (ΚΟ)	4.8	---	4.8	24/05/2018	---	---	---	---	---	---	---	---	---	---	---	321,351.41	4.8	4.8	40401030
12,417,000	0.310	---	---	---	27/08/2019	28/08/2017	5233	MLS ΠΛΗΡΟΦΟΡΙΚΗ (ΚΟ)	0.57	---	0.57	12/05/2020	---	---	---	---	---	---	---	---	---	---	---	7,077.69	0.57	0.57	10101015
33,301,715	0.320	---	---	---	27/06/2003	08/07/2009	5241	ΑΕΓΕΚ (ΚΟ)	0.035	---	0.035	25/06/2020	---	---	---	---	---	---	---	---	---	---	---	1,165.56	0.035	0.035	50101010
4,737,503	0.320	---	---	---	22/06/2005	22/09/2015	5115	ΒΑΡΑΓΚΗΣ (ΚΟ)	0.11	---	0.11	02/03/2022	---	---	---	---	---	---	---	---	---	---	---	521.13	0.11	0.11	40202015
1,001,643	0.040	---	---	---	23/05/2005	17/08/2022	5206	Γ.Ε. ΔΗΜΗΤΡΙΟΥ (ΚΟ)	0.0125	---	0.0125	30/04/2019	---	---	---	---	---	---	---	---	---	---	---	12.52	0.0125	0.9625	40202020
7,085,888	1.59	---	---	---	02/07/1996	06/09/2010	5216	ΕΛΒΙΕΜΕΚ (ΚΟ)	2.6	---	2.6	30/09/2019	---	---	---	---	---	---	---	---	---	---	---	18,423.31	2.6	2.6	35101010
25,179,640	0.600	---	---	---	08/08/1994	19/09/2000	5191	Ι. ΜΠΟΥΤΑΡΗΣ & ΥΙΟΣ (ΚΟ)	0.026	---	0.026	01/10/2018	---	---	---	---	---	---	---	---	---	---	---	742.45	0.026	0.026	45101015
1,540,000	0.600	---	---	---	08/08/1994	19/09/2000	5192	Ι. ΜΠΟΥΤΑΡΗΣ & ΥΙΟΣ (ΠΟ)	0.057	---	0.057	01/10/2018	---	---	---	---	---	---	---	---	---	---	---	742.45	0.057	0.057	45101015

**Σημειώσεις Χρεογράφων**

Κωδικός	Κείμενο σημείωσης
( )	- Προσαρμοσμένα Μέρισματα λόγω διανομής Δωρεάν μετοχών.
*	- Τελευταία προσαρμοσμένη τιμή κλεισίματος.
[1]	- Καθαρά μερίσματα.
[2]	- Στη στήλη "Ημερ. Αποκοπής τελευταίου δικαιώματος" αναφέρεται η Ημερομηνία εισαγωγής για Νέες Εταιρείες.
[3]	- Η Χρηματιστηριακή αξία αναφέρεται στο σύνολο των μετοχών
[4]	- Η κωδικοποίηση των Κλάδων Οικονομικής Δραστηριότητας του Χ.Α. παρουσιάζονται στο Παράρτημα Α
[5]	- Η Χρηματιστηριακή Αξία αναφέρεται στο σύνολο των κατηγοριών μετοχών (εφόσον έχουν εισαχθεί περισσότερες της μιας κατηγορίες) και δεν αναφέρεται σε επιμέρους κατηγορίες μετοχών μιας εταιρείας.
[6]	- P/E μεγαλύτερο του 100
[7]	- Τελευταία εικόνα του Βιβλίου Εντολών πριν το τέλος της συνεδρίασης
[8]	- Στην Αξία Συναλλαγών των Μετοχών περιλαμβάνονται όλοι οι τύποι Πακέτων
4750	- Μεταφορά στην Κατηγορία Επιτήρησης από 8/4/2011.
4912	- Μεταφορά στην κατηγορία Επιτήρησης από 31/7/2012.
4955	- Μεταφορά στην Επιτήρηση από 5/4/2013.
4957	- Μεταφορά στην Επιτήρηση από 5/4/2013.
4958	- Μεταφορά στην Επιτήρηση από 5/4/2013.
4959	- Μεταφορά στην Επιτήρηση από 5/4/2013.
5093	- Μεταφορά στην Κατηγορία Επιτήρησης από 8/4/2015.
5115	- Μεταφορά στην Κατηγορία Επιτήρησης από 15/04/2016.
5141	- Μεταφορά στην Κατηγορία Επιτήρησης από 10/05/2017.
5160	- Μεταφορά στην Κατηγορία Επιτήρησης από 15/04/2016.
5162	- Μεταφορά στην Κατηγορία Επιτήρησης από 21/12/2009.
5165	- Μεταφορά στην Κατηγορία Επιτήρησης από 15/02/2018.
5179	- Αναστολή διαπραγμάτευσης από 25/05/2018.
5191	- Αναστολή διαπραγμάτευσης από 02/10/2018.
5192	- Αναστολή διαπραγμάτευσης από 02/10/2018.
5193	- Μεταφορά στην κατηγορία Επιτήρησης από 25/10/2018.
5194	- Μεταφορά στην κατηγορία Επιτήρησης από 25/10/2018.
5197	- Μεταφορά στην κατηγορία Επιτήρησης από 07/11/2018.
5206	- Αναστολή διαπραγμάτευσης από 02/05/2019.
5216	- Αναστολή διαπραγμάτευσης από 01/10/2019.
5232	- Μεταφορά στην Κατηγορία Επιτήρησης από 08/04/2011.
5233	- Αναστολή διαπραγμάτευσης από 13/05/2020.
5241	- Αναστολή διαπραγμάτευσης από 26/06/2020
5243	- Αναστολή διαπραγμάτευσης από 01/07/2020.
5245	- Μεταφορά στη Κατηγορία Επιτήρησης από 09/07/2020.
5248	- Μεταφορά στην κατηγορία Επιτήρησης από 06/09/2011.
5253	- Μεταφορά στην Επιτήρηση από 14/5/2021.
5266	- Αναστολή διαπραγμάτευσης από 04/05/2022.

**Στοιχεία Συναλλαγών Πακέτων**

Χρεόγραφο	Όγκος πακέτου	Τιμή πακέτου	Αξία πακέτου	Ώρα έγκρισης	Σημείωση
ΕΛΛΑΚΤΩΡ (ΚΟ)	250,000	1.76	440,000.00	10:31:18	20
ΟΤΕ (ΚΟ)	43,444	14.75	640,799.00	11:45:45	20
JUMBO (ΚΟ)	138,806	15.13	2,100,134.78	11:46:37	20
ΟΤΕ (ΚΟ)	100,000	14.75	1,475,000.00	11:51:21	20
ΟΤΕ (ΚΟ)	40,000	14.85	594,000.00	13:10:32	20
ΟΠΑΠ (ΚΟ)	24,200	13.30	321,860.00	14:59:42	20
IDEAL HOLDINGS (ΚΟ)	85,000	3.60	306,000.00	16:14:36	20
ΜΟΤΟΡ ΟΪΛ (ΚΟ)	21,536	20.04	431,581.44	16:15:18	20
ΕΘΝΙΚΗ ΤΡΑΠΕΖΑ (ΚΟ)	500,000	3.94	1,971,000.00	16:59:33	20
ΟΤΕ (ΚΟ)	49,961	14.83	740,921.63	17:06:30	20

**Σημειώσεις πακέτων**

- 9 - Μέθοδος 6-1 / Ειδική Χρέωση
- 10 - Μέθοδος 6-1 / Ειδική Χρέωση, Αυθημερόν Διακανονισμός
- 14 - Μέθοδος 6-3 / Πακέτο Αποκατάστασης, Ατελής αγορά και Πώληση
- 18 - Μέθοδος 6-2 / SPOT 1
- 19 - Μέθοδος 6-2 / SPOT 2
- 20 - Μέθοδος 6-1 και Μέθοδος 6-1 Αυθημερόν Διακανονισμός
- 21 - Άλλη Προσυμφωνημένη

**Στοιχεία Συναλλαγών Δικαιωμάτων**

Ημερ. αποκοπής	Έναρξη εξάσκησης	Λήξη εξάσκησης	Λήξη διαπραγμάτευσης	Δικαιώματα	Κατωτ Τιμή	Ανωτ Τιμή	Τιμή κλεισ.	Τελευταία ζήτηση	Τελευταία προσφορά	Όγκος	Πράξεις	Αξία Συναλλαγών
28/11/2022	01/12/2022	14/12/2022	09/12/2022	LAVIPHARM Α.Ε. (ΚΟ)	0.005	0.011	0.008	...	...	62,212	29	501.04



## Στοιχεία Συναλλαγών Εκποιήσεων

Χρεόγραφα	Τύπος Χρεογράφου	Όγκος Συναλλαγών	Αριθμός Πράξεων	Αξία Συναλλαγών	Σημείωση
-----------	------------------	------------------	-----------------	-----------------	----------

Δεν πραγματοποιήθηκαν Εκποιήσεις Μετοχών.

## Σημειώσεις Εκποιήσεων

- 1 - Δημόσιος Ανοικτός Πλειστηριασμός
- 2 - Εκποίηση Ενσώματων Ονομαστικών Μετοχών
- 3 - Εκποίηση Αδιάθετων Κλασματικών Υπολοίπων

**Στοιχεία Ενεργητικού Διαπραγματεύσιμων Αμοιβαίων Κεφαλαίων (Δ.Α.Κ.)**

	Ημερομηνία συναλλαγών	Δημιουργία / Εξαγορά	Αριθ. Μερ. (T-1)	Νέα Μερ. (T-1)	Εξαγορασθ. Μερ. (T-1)	Μερίδια (T) [1]	Αξία Ενεργητικού [2]	Καθαρή Τιμή	Μέρισμα /Μερίδιο	Ημερ. Αποκοπής
ALPHA ETF FTSE Athex Large Cap	01/12/2022	5,000	906,928	---	---	906,928	20,231,770.00	22.3080	0.52	01/07/2022

**Σημειώσεις Δ.Α.Κ.**

[1] - Αριθμ. μεριδίων (T) = Αριθμ. μεριδίων (T-1) + Νεοεκδιθέντα μερίδια (T-1) - Εξαγορασθέντα μερίδια (T-1)

[2] - Περιλαμβάνονται και τα μερίδια που δημιουργήθηκαν / εξαγοράσθηκαν την ημέρα T-1.

Περιγραφή	Στοιχεία
Όνομασία Δ.Α.Κ.	ALPHA ETF FTSE Athex Large Cap
Σύμβολο Δ.Α.Κ. (GR)	<b>ΑΔΑΚ</b>
Σύμβολο Δ.Α.Κ. (EN)	AETF
ISIN Δ.Α.Κ.	GRF000153004
Κατηγορία Διαπραγμάτευσης	Διαπραγματεύσιμα Αμοιβαία Κεφάλαια (Δ.Α.Κ.)
Τύπος Δ.Α.Κ.	Μετοχών
Τρόπος διαχείρισης	Παθητικός
Επενδυτική Στρατηγική	Σκοπός της επενδυτικής πολιτικής του Αμοιβαίου Κεφαλαίου είναι η αναπαραγωγή της αποδόσεως του Δείκτη FTSE/X.A. Large Cap του Χρηματιστηρίου Αθηνών σε όρους Ευρώ, ακολουθώντας πλήρως και πανομοιότυπως τη σύνθεση του υποκείμενου Δείκτη.
Εκδότης	ΑΛΦΑ ASSET MANAGEMENT Α.Ε.Δ.Α.Κ.
Εταιρεία Διαχείρισης	ΑΛΦΑ ASSET MANAGEMENT Α.Ε.Δ.Α.Κ.
Ειδικοί Διαπραγματευτές	ΑΛΦΑ FINANCE Α.Χ.Ε.Π.Ε.Υ. , ΕΘΝΙΚΗ ΧΡΗΜΑΤΙΣΤΗΡΙΑΚΗ Α.Χ.Ε.Π.Ε.Υ.
Θεματοφύλακας	ΑΛΦΑ ΤΡΑΠΕΖΑ Α.Ε.
Σύμβολο Δείκτη (GR)	FTSE
Σύμβολο Δείκτη (EN)	FTSE
Όνομασία Δείκτη	FTSE/X.A. Large Cap
ISIN Δείκτη	GRI99201A006
Κλάσμα Δείκτη [1]	1/100
Αρχική Τιμή Μεριδίου	21.76
Συνολικός Αριθμός Μεριδίων [2]	906,928
Ημερομηνία πρώτης Έκδοσης	14/01/2008
Ημερομηνία έναρξης Διαπραγμάτευσης	24/01/2008
Νόμισμα Διαπραγμάτευσης	ΕΥΡΩ
Νόμισμα Ενεργητικού	ΕΥΡΩ
Αρχική Αξία Ενεργητικού [3]	3,000,000.00
Αριθμ. Μεριδίων για Δημιουργία-Εξαγορά [4]	5,000
Αμοιβή Διαχείρισης	0.375


**Σημειώσεις Δ.Α.Κ.**

- [1] - Το κλάσμα της τιμής του δείκτη που αποτελεί η τιμή της πρώτης έκδοσης
- [2] - Ο αριθμός μεριδίων που διαπραγματεύθηκαν στο Χρηματιστήριο την ημέρα T
- [3] - Η αξία του ενεργητικού κατά την έκδοση
- [4] - Ο αριθμός μεριδίων που απαιτείται κατά τη διαδικασία δημιουργίας εξαγοράς

01/12/2022

# Ανακοινώσεις

Η.Δ.Τ.



## ΑΝΑΚΟΙΝΩΣΕΙΣ

### ΕΤΑΙΡΙΚΕΣ ΠΡΑΞΕΙΣ

#### LAVIPHARM A.E.

Από 01/12/2022, εισάγονται προς διαπραγμάτευση στο Χρηματιστήριο Αθηνών τα 17.027.010 δικαιώματα (ΛΑΒΙΔ) της εταιρίας «LAVIPHARM A.E.» συμμετοχής στην πρόσφατη ΑΜΚ με καταβολή μετρητών, διαπραγματεύσιμα από 01/12/2022 έως και 09/12/2022, με κωδικό ISIN GRX246003024, ελεύθερο ημερήσιο όριο διακύμανσης και τιμή εκκίνησης δικαιώματος €0,0800. Η περίοδος άσκησης του δικαιώματος προτίμησης ορίζεται από 01/12/2022 έως και 14/12/2022.

### ΓΝΩΣΤΟΠΟΙΗΣΕΙΣ ΕΤΑΙΡΙΩΝ

From: ALPHA TRUST A.E.Δ.Α.Κ.Ο.Ε.Ε.  
Posted At: 30 November 2022 17:00  
Conversation: ΓΝΩΣΤΟΠΟΙΗΣΗ ΓΙΑ ΤΗΝ ΑΓΟΡΑ ΙΔΙΩΝ ΜΕΤΟΧΩΝ  
Posted To: DOLAnnouncements2  
  
Subject: ΓΝΩΣΤΟΠΟΙΗΣΗ ΓΙΑ ΤΗΝ ΑΓΟΡΑ ΙΔΙΩΝ ΜΕΤΟΧΩΝ

#### ΑΝΑΚΟΙΝΩΣΗ ΑΓΟΡΑΣ ΙΔΙΩΝ ΜΕΤΟΧΩΝ

Η ανώνυμη εταιρεία με την επωνυμία «ALPHA TRUST Ανώνυμη Εταιρεία Διαχείρισης Αμοιβαίων Κεφαλαίων και Οργανισμών Εναλλακτικών Επενδύσεων» (η «Εταιρεία») ενημερώνει το επενδυτικό κοινό ότι, σύμφωνα με το άρθρο 49 του Ν.4548/2018 και κατ' εφαρμογή της από 22.10.2021 απόφασης της Έκτακτης Γενικής Συνέλευσης των μετόχων και της από 09.11.2021 απόφασης του Διοικητικού Συμβουλίου της Εταιρείας, προέβη στις 29.11.2022, μέσω της EUROBANK EQUITIES A.E.Π.Ε.Υ., σε αγορά 54 ιδίων μετοχών με μέση τιμή κτήσης 4,40 ευρώ ανά μετοχή, συνολικής αξίας 237,60 ευρώ. Μετά την προαναφερόμενη συναλλαγή η Εταιρεία κατέχει 92.012 ίδιες μετοχές, με μέση τιμή κτήσης 2,87 ευρώ ανά μετοχή, ήτοι ποσοστό 2,95% του συνόλου των μετοχών της Εταιρείας.

Κηφισιά, 30.11.2022

**From:** ΕΛΛΑΚΤΩΡ Α.Ε.

**Posted At:** 30 November 2022 17:09

**Conversation:** Ανακοίνωση 9669/2022 (δεν είναι διαθέσιμη η Ελληνική μετάφραση)

**Posted To:** DOLAnnouncements2

**Subject:** Ανακοίνωση 9669/2022 (δεν είναι διαθέσιμη η Ελληνική μετάφραση)

Αυτή η Ανακοίνωση είναι διαθέσιμη μόνο στα [Αγγλικά](#).

**From:** ΓΡ. ΣΑΡΑΝΤΗΣ Α.Β.Ε.Ε.  
**Posted At:** 30 November 2022 17:16  
**Conversation:** ΑΝΑΚΟΙΝΩΣΗ ΡΥΘΜΙΖΟΜΕΝΗΣ ΠΛΗΡΟΦΟΡΙΑΣ ΤΟΥ Ν.  
3556/2007: Γνωστοποίηση συναλλαγών  
**Posted To:** DOLAnnouncements2  
  
**Subject:** ΑΝΑΚΟΙΝΩΣΗ ΡΥΘΜΙΖΟΜΕΝΗΣ ΠΛΗΡΟΦΟΡΙΑΣ ΤΟΥ Ν.  
3556/2007: Γνωστοποίηση συναλλαγών

Παρακαλώ δείτε το συνημμένο.

[Ανακοίνωση ρυθμιζόμενης πληροφορίας του Ν.3556](#)

**From:** ΓΡ. ΣΑΡΑΝΤΗΣ Α.Β.Ε.Ε.

**Posted At:** 30 November 2022 17:38

**Conversation:** ΑΝΑΚΟΙΝΩΣΗ ΡΥΘΜΙΖΟΜΕΝΗΣ ΠΛΗΡΟΦΟΡΙΑΣ ΤΟΥ Ν.  
3556/2007: Γνωστοποίηση για μεταβολή ποσοστού μετόχων  
σε επίπεδο δικαιωμάτων ψήφου

**Posted To:** DOLAnnouncements2

**Subject:** ΑΝΑΚΟΙΝΩΣΗ ΡΥΘΜΙΖΟΜΕΝΗΣ ΠΛΗΡΟΦΟΡΙΑΣ ΤΟΥ Ν.  
3556/2007: Γνωστοποίηση για μεταβολή ποσοστού μετόχων  
σε επίπεδο δικαιωμάτων ψήφου

Παρακαλώ δειτε το συνημμένο.

[Γνωστοποίηση σημαντικής μεταβολής στα δικαιώματα ψήφου σύμφωνα με το Ν.3556](#)



From: ΛΙΒΑΝΗΣ Α.Β.Ε.  
Posted At: 30 November 2022 17:47  
Conversation: ΑΝΑΚΟΙΝΩΣΗ ΓΙΑ ΤΗΝ ΠΡΟΑΝΑΓΓΕΛΙΑ ΓΕΝΙΚΗΣ ΣΥΝΕΛΕΥΣΗΣ  
Posted To: DOLAnnouncements2  
Subject: ΑΝΑΚΟΙΝΩΣΗ ΓΙΑ ΤΗΝ ΠΡΟΑΝΑΓΓΕΛΙΑ ΓΕΝΙΚΗΣ ΣΥΝΕΛΕΥΣΗΣ

"ΕΚΔΟΤΙΚΟΣ ΟΡΓΑΝΙΣΜΟΣ ΛΙΒΑΝΗ Α.Β.Ε."  
διακριτικός τίτλος «ΝΕΑ ΣΥΝΟΡΑ ΑΒΕ»  
ΕΔΡΑ: ΣΟΛΩΝΟΣ 98, 10690, ΑΘΗΝΑ  
ΤΗΛ. 210 3661200 FAX. 210 3617791  
Αρ. Γ.Ε.ΜΗ. 5122701000 (πρώην ΑΡ.ΜΑΕ 29964/06/Β/93/23)

Σύμφωνα με το Νόμο και το Καταστατικό, το Διοικητικό Συμβούλιο της εταιρείας "ΕΚΔΟΤΙΚΟΣ ΟΡΓΑΝΙΣΜΟΣ ΛΙΒΑΝΗ Α.Β.Ε." με την από 29 Νοεμβρίου 2022 απόφασή του, καλεί τους μετόχους της ανώνυμης εταιρείας "ΕΚΔΟΤΙΚΟΣ ΟΡΓΑΝΙΣΜΟΣ ΛΙΒΑΝΗ Α.Β.Ε." σε Έκτακτη Γενική Συνέλευση την 22α Δεκεμβρίου 2022 ημέρα Πέμπτη και ώρα 11:00 π.μ. στα γραφεία της εταιρείας Σόλωνος 98 - Αθήνα, για συζήτηση και λήψη αποφάσεων για τα παρακάτω θέματα:

ΘΕΜΑΤΑ ΗΜΕΡΗΣΙΑΣ ΔΙΑΤΑΞΗΣ

1. Μείωση των ανεξάρτητων μη εκτελεστικών μελών του Διοικητικού Συμβουλίου από τρία μέλη σε δύο μέλη και διαμόρφωση εκ νέου των μελών του Διοικητικού Συμβουλίου σε πέντε (5)
2. Έγκριση Αναθεωρημένης Πολιτικής Καταλληλότητας των Μελών του Δ.Σ και των Επιτροπών του.
3. Διάφορες ανακοινώσεις.

Περαιτέρω, σύμφωνα με την ίδια ως άνω από 29.11.2022 απόφαση του Διοικητικού Συμβουλίου της Εταιρίας, σε περίπτωση αναβολής ή ματαίωσης ή μη επίτευξης της απαιτούμενης εκ του Νόμου και του Καταστατικού απαρτίας για τη λήψη απόφασης σε οποιοδήποτε από τα θέματα της ημερήσιας διάταξης κατά τη συνεδρίαση της 22ης Δεκεμβρίου 2022, οι κ.κ. μέτοχοι της Εταιρίας καλούνται εκ νέου σε Επαναληπτική Γενική Συνέλευση στις 5 Ιανουαρίου 2023, ημέρα Πέμπτη και ώρα 11:00 π.μ. στον ίδιο τόπο και χώρο .

Σημειώνεται ότι δεν θα δημοσιευθεί νέα πρόσκληση για την επαναληπτική συνέλευση, σύμφωνα με το άρθρο 130 του Ν. 4548/2018, όπως ισχύει.

Σύμφωνα με τα άρθρα 121 παρ. 4 και 124 παρ. 6 του ν.4548/2018, η Εταιρία ενημερώνει τους μετόχους σχετικά με τα ακόλουθα:

Α. Δικαίωμα Συμμετοχής και Ψήφου στη Γενική Συνέλευση

Δικαίωμα συμμετοχής και ψήφου σε κάθε (αρχική ή επαναληπτική) συνεδρίαση της Έκτακτης Γενικής Συνέλευσης έχει οποιοδήποτε φυσικό ή νομικό πρόσωπο

κατέχει τη μετοχική ιδιότητα κατά την ημερομηνία καταγραφής (η «Ημερομηνία Καταγραφής»), ήτοι στις 17.12.2022, ημέρα Σάββατο, δηλαδή κατά την έναρξη της πέμπτης (5ης) ημέρας πριν από την ημερομηνία της (αρχικής) συνεδρίασης της Έκτακτης Γενικής Συνέλευσης της 22.12.2022.

Έναντι της Εταιρείας Μέτοχος που δικαιούται να συμμετάσχει στην Έκτακτη ή στην Επαναληπτική Γενική Συνέλευση και να ασκήσει το δικαίωμα ψήφου θεωρείται ο εγγεγραμμένος κατά την Ημερομηνία Καταγραφής στο Σύστημα Ψυλων Τίτλων (το «Σ.Α.Τ.») της ανώνυμης εταιρείας «ΕΛΛΗΝΙΚΟ ΚΕΝΤΡΙΚΟ ΑΠΟΘΕΤΗΡΙΟ ΤΙΤΛΩΝ ΑΝΩΝΥΜΗ ΕΤΑΙΡΕΙΑ» (η «ΕΛ.Κ.Α.Τ.») ή ο ταυτοποιούμενος ως τέτοιος, κατά την Ημερομηνία Καταγραφής, μέσω εγγεγραμμένων διαμεσολαβητών ή άλλων διαμεσολαβητών, τηρουμένων των διατάξεων της νομοθεσίας (ν. 4548/2018, ν. 4569/2018, ν. 4706/2020 και του Κανονισμού (ΕΕ) 2018/1212), καθώς και του Κανονισμού Λειτουργίας της ΕΛ.Κ.Α.Τ. (ΦΕΚ Β' /1007/16.3.2021).

Η ως άνω ημερομηνία καταγραφής ισχύει και στην περίπτωση εξ' αναβολής ή επαναληπτικής συνεδρίασης, με την προϋπόθεση ότι η εξ' αναβολής ή η επαναληπτική συνεδρίαση δεν απέχει περισσότερο από τριάντα (30) ημέρες από την ημερομηνία καταγραφής. Αν αυτό δεν συμβαίνει ή αν για την περίπτωση της επαναληπτικής γενικής συνέλευσης δημοσιεύεται νέα πρόσκληση, σύμφωνα με τα προβλεπόμενα στο άρθρο 130 του Ν. 4548/2018, συμμετέχει στη Γενική Συνέλευση το πρόσωπο που έχει τη μετοχική ιδιότητα κατά την έναρξη της τρίτης ημέρας πριν από την ημέρα της εξ' αναβολής ή της επαναληπτικής γενικής συνέλευσης.

Σε περίπτωση επαναληπτικής Έκτακτης Γενικής Συνέλευσης της 05.01.2023, έχουν δικαίωμα συμμετοχής και ψήφου οι μέτοχοι οι οποίοι θα είναι εγγεγραμμένοι στο αρχείο μετόχων της εταιρίας, κατά την έναρξη η ιδιότητα του μετόχου πρέπει να υφίσταται κατά την 17.12.2022 (Ημερομηνία Καταγραφής).

Η άσκηση των εν λόγω δικαιωμάτων δεν προϋποθέτει τη δέσμευση των μετοχών του δικαιούχου ούτε την τήρηση άλλης ανάλογης διαδικασίας, η οποία περιορίζει τη δυνατότητα πώλησης και μεταβίβασης αυτών κατά το χρονικό διάστημα που μεσολαβεί ανάμεσα στην Ημερομηνία Καταγραφής και στην ημερομηνία της Έκτακτης Γενικής Συνέλευσης.

## Β. Διαδικασία συμμετοχής και ψήφου μέσω αντιπροσώπου

Ι. Κάθε μέτοχος δύναται να λάβει μέρος και να ψηφίσει είτε αυτοπροσώπως, είτε με αντιπρόσωπο υπογράφοντας σχετική εξουσιοδότηση. Κάθε μέτοχος μπορεί να διορίζει μέχρι τρεις (3) αντιπροσώπους. Νομικά πρόσωπα μετέχουν στη Γενική Συνέλευση ορίζοντας ως εκπροσώπους τους. Ωστόσο, αν ο μέτοχος κατέχει μετοχές, οι οποίες εμφανίζονται σε περισσότερους του ενός λογαριασμούς αξιών, ο περιορισμός αυτός δεν εμποδίζει το μέτοχο να ορίζει διαφορετικούς αντιπροσώπους για τις μετοχές που εμφανίζονται στον κάθε λογαριασμό αξιών σε σχέση με τη Γενική Συνέλευση. Η παροχή πληρεξουσιότητας είναι ελεύθερα ανακλητή. Αντιπρόσωπος που ενεργεί για περισσότερους μετόχους μπορεί να ψηφίζει διαφορετικά για κάθε μέτοχο. Ο αντιπρόσωπος μετόχου υποχρεούται να γνωστοποιεί στην Εταιρία, πριν από την έναρξη της συνεδρίασης της Γενικής Συνέλευσης, κάθε συγκεκριμένο γεγονός, το οποίο μπορεί να είναι χρήσιμο στους μετόχους για την αξιολόγηση του κινδύνου να εξυπηρετήσει ο αντιπρόσωπος άλλα συμφέροντα, πλην των συμφερόντων του μετόχου. Ο μέτοχος μπορεί να διορίσει αντιπρόσωπο για μία ή περισσότερες Γενικές Συνελεύσεις και για ορισμένο χρόνο.

Ο αντιπρόσωπος ψηφίζει, σύμφωνα με τις οδηγίες του μετόχου, αν υφίστανται και υποχρεούται να αρχειοθετεί τις οδηγίες ψήφου για τουλάχιστον ένα (1) έτος από την ημερομηνία της Γενικής Συνέλευσης, ή σε περίπτωση αναβολής αυτής, της τελευταίας επαναληπτικής Συνέλευσης στην οποία έκανε χρήση του πληρεξουσίου. Τυχόν μη συμμόρφωση

του αντιπροσώπου με τις οδηγίες που έχει λάβει, δεν επηρεάζει το κύρος των αποφάσεων της Γενικής Συνέλευσης, ακόμη και αν η ψήφος του αντιπροσώπου ήταν αποφασιστική για την επίτευξη της πλειοψηφίας.

Ο αντιπρόσωπος μετόχου υποχρεούται να γνωστοποιεί στην Εταιρία, πριν από την έναρξη της συνεδρίασης της Γενικής Συνέλευσης, κάθε συγκεκριμένο γεγονός, το οποίο μπορεί να είναι χρήσιμο στους μετόχους για την αξιολόγηση του κινδύνου να εξυπηρετήσει ο αντιπρόσωπος άλλα συμφέροντα πλην των συμφερόντων του μετόχου.

Σύγκρουση συμφερόντων δύναται να προκύπτει ιδίως όταν ο αντιπρόσωπος είναι:

- α) Μέτοχος που ασκεί τον έλεγχο της Εταιρείας ή άλλο νομικό πρόσωπο ή οντότητα που ελέγχεται από τον Μέτοχο αυτόν ή/και
- β) Μέλος του Διοικητικού Συμβουλίου ή της εν γένει Διοίκησης της Εταιρείας είτε Μετόχου που ασκεί τον έλεγχο της Εταιρείας είτε άλλου νομικού προσώπου ή οντότητας που ελέγχεται από Μέτοχο που ασκεί τον έλεγχο της Εταιρείας ή/και
- γ) Υπάλληλος ή Ορκωτός Ελεγκτής Λογιστής της Εταιρείας είτε Μετόχου που ασκεί τον έλεγχο της Εταιρείας είτε άλλου νομικού προσώπου ή οντότητας που ελέγχεται από Μέτοχο που ασκεί τον έλεγχο της Εταιρείας ή/και
- δ) σύζυγος ή πρώτου βαθμού συγγενής προς ένα από τα φυσικά πρόσωπα που αναφέρονται στις περιπτώσεις α) έως και γ) ανωτέρω.

Ο διορισμός και η ανάκληση αντιπροσώπου του μετόχου γίνεται εγγράφως και υποβάλλεται στην Εταιρία σαράντα οκτώ (48) ώρες πριν από την ορισθείσα ημερομηνία συνεδρίασης της Γενικής Συνέλευσης.

II. Η εταιρία θα καταστήσει διαθέσιμο στην ιστοσελίδα της [www.livanis.gr](http://www.livanis.gr) το έντυπο που μπορεί να χρησιμοποιηθεί για το διορισμού αντιπροσώπου. Το έντυπο αυτό κατατίθεται συμπληρωμένο και υπογεγραμμένο από το μέτοχο στο Τμήμα Εξυπηρέτησης Μετόχων της Εταιρίας, στη διεύθυνση: Σόλωνος 98, 10680, Αθήνα, ή αποστέλλεται με fax: 210-3617791 σαράντα οκτώ (48) τουλάχιστον ώρες πριν από την ημερομηνία της Γενικής Συνέλευσης. Ο δικαιούχος καλείται να μεριμνά για την επιβεβαίωση της επιτυχούς αποστολής του εντύπου διορισμού αντιπροσώπου και της παραλαβής του από την Εταιρία, καλώντας στο τηλ. 210-3661200.

Το Καταστατικό της Εταιρίας δεν προβλέπει επί του παρόντος τη δυνατότητα συμμετοχής στη Γενική Συνέλευση με ηλεκτρονικά μέσα χωρίς τη φυσική παρουσία των μετόχων στον τόπο διεξαγωγής της ή τη δυνατότητα εξ αποστάσεως συμμετοχής των μετόχων στην ψηφοφορία.

Γ. Δικαιώματα Μειοψηφίας των μετόχων

Σύμφωνα με το άρθρο 141 του ν. 4548/2018:

(α) Με αίτηση μετόχων που εκπροσωπούν το ένα εικοστό (1/20) του καταβεβλημένου μετοχικού κεφαλαίου, το Διοικητικό Συμβούλιο της Εταιρίας υποχρεούται να εγγράψει στην ημερήσια διάταξη της Γενικής Συνέλευσης

πρόσθετα θέματα, εάν η σχετική αίτηση περιέλθει στο Διοικητικό Συμβούλιο μέχρι την 07.12.2022 δηλ. δεκαπέντε (15) τουλάχιστον ημέρες πριν από τη Γενική Συνέλευση. Τα πρόσθετα θέματα πρέπει να δημοσιεύονται ή να γνωστοποιούνται, με ευθύνη του Διοικητικού Συμβουλίου, κατά το άρθρο 122 του Ν. 4548/2018, επτά (7) τουλάχιστον ημέρες πριν από τη Γενική Συνέλευση, ήτοι 15.12.2022. Η αίτηση για την εγγραφή πρόσθετων θεμάτων στην ημερήσια διάταξη συνοδεύεται από αιτιολόγηση ή από σχέδιο απόφασης προς έγκριση στη Γενική Συνέλευση και η αναθεωρημένη ημερήσια διάταξη δημοσιοποιείται με τον ίδιο τρόπο όπως η προηγούμενη ημερήσια διάταξη, στις 09.12.2022, δηλ. δεκατρείς (13) ημέρες πριν από την ημερομηνία της Γενικής Συνέλευσης και ταυτόχρονα τίθεται στη διάθεση των μετόχων στην ιστοσελίδα της Εταιρίας, μαζί με την αιτιολόγηση ή το σχέδιο απόφασης που έχει υποβληθεί από τους μετόχους κατά τα προβλεπόμενα στο άρθρο 123 παρ. 4 του Ν. 4548/2018.

(β) Με αίτηση μετόχων που εκπροσωπούν το ένα εικοστό (1/20) του καταβεβλημένου μετοχικού κεφαλαίου, το Διοικητικό Συμβούλιο θέτει στη διάθεση των μετόχων κατά τα οριζόμενα στο άρθρο 123 παρ. 3 του Ν. 4548/2018, το αργότερο μέχρι την 16.12.2022, ήτοι έξι (6) τουλάχιστον ημέρες πριν από την ημερομηνία της Γενικής Συνέλευσης, σχέδια αποφάσεων για θέματα που έχουν περιληφθεί στη αρχική ή την αναθεωρημένη ημερήσια διάταξη, αν η σχετική αίτηση περιέλθει στο Διοικητικό Συμβούλιο μέχρι την 15.12.2022 δηλ. επτά (7) τουλάχιστον ημέρες πριν από την ημερομηνία της Γενικής Συνέλευσης.

(γ) Μετά από αίτηση οποιουδήποτε μετόχου που υποβάλλεται στην Εταιρία μέχρι την 17.12.2022, δηλ. πέντε (5) τουλάχιστον πλήρεις ημέρες πριν από τη Γενική Συνέλευση, το Διοικητικό Συμβούλιο υποχρεούται να παρέχει στη Γενική Συνέλευση τις αιτούμενες συγκεκριμένες πληροφορίες για τις υποθέσεις της Εταιρίας, στο μέτρο που αυτές είναι χρήσιμες για την πραγματική εκτίμηση των θεμάτων της ημερήσιας διάταξης. Επίσης, με αίτηση μετόχων, που εκπροσωπούν το ένα εικοστό (1/20) του καταβεβλημένου κεφαλαίου, το Διοικητικό Συμβούλιο υποχρεούται να ανακοινώνει στη Γενική Συνέλευση, εφόσον είναι Έκτακτη, τα ποσά που, κατά την τελευταία διετία, καταβλήθηκαν σε κάθε μέλος του Διοικητικού Συμβουλίου ή τους διευθυντές της εταιρίας, καθώς και κάθε παροχή προς τα πρόσωπα αυτά από οποιαδήποτε αιτία ή σύμβαση της εταιρίας με αυτούς. Το Διοικητικό Συμβούλιο μπορεί να αρνηθεί την παροχή των πληροφοριών για αποχρώντα ουσιώδη λόγο, ο οποίος αναγράφεται στα πρακτικά. Το Διοικητικό Συμβούλιο μπορεί να απαντήσει ενιαία σε αιτήσεις μετόχων με το ίδιο περιεχόμενο. Υποχρέωση παροχής πληροφοριών δεν υφίσταται όταν οι σχετικές πληροφορίες διατίθενται ήδη στην ιστοσελίδα της Εταιρίας, ιδίως με τη μορφή ερωτήσεων και απαντήσεων. Στις περιπτώσεις της παρούσας παραγράφου, το Διοικητικό Συμβούλιο μπορεί να απαντήσει ενιαία σε αιτήσεις μετόχων με το ίδιο περιεχόμενο.

(δ) Μετά από αίτηση μετόχων που εκπροσωπούν το ένα δέκατο (1/10) του καταβεβλημένου μετοχικού κεφαλαίου η οποία υποβάλλεται στην Εταιρία μέχρι την 17.12.2022, δηλ. πέντε (5) τουλάχιστον πλήρεις ημέρες πριν από τη Γενική Συνέλευση, το Διοικητικό Συμβούλιο υποχρεούται να παρέχει στη Γενική Συνέλευση πληροφορίες για την πορεία των εταιρικών υποθέσεων και την περιουσιακή κατάσταση της Εταιρίας. Το Διοικητικό Συμβούλιο μπορεί να αρνηθεί την παροχή των πληροφοριών για αποχρώντα ουσιώδη λόγο, ο οποίος

αναγράφεται στα πρακτικά.

Σε όλες τις ανωτέρω αναφερόμενες περιπτώσεις οι αιτούντες μέτοχοι οφείλουν να αποδεικνύουν τη μετοχική τους ιδιότητα και, εκτός από τις περιπτώσεις του πρώτου εδαφίου της παραγράφου (Δ) ανωτέρω τον αριθμό των μετόχων που κατέχουν κατά την άσκηση του σχετικού δικαιώματος. Η απόδειξη της μετοχικής ιδιότητας μπορεί να γίνεται με κάθε νόμιμο μέσο και πάντως βάσει ενημέρωσης που λαμβάνει η Εταιρία από το Κεντρικό Αποθετήριο Τίτλων, εφόσον παρέχει υπηρεσίες μητρώου, ή μέσω των συμμετεχόντων και εγγεγραμμένων διαμεσολαβητών στο Κεντρικό Αποθετήριο Τίτλων σε κάθε άλλη περίπτωση.

Δ. Διαθέσιμα έγγραφα και πληροφορίες

Το πλήρες κείμενο των σχεδίων αποφάσεων και τυχόν εγγράφων που προβλέπονται στο άρθρο 123 του Ν. 4548/2018 θα διατίθεται σε έγχαρτη μορφή στα γραφεία του Τμήματος Εξυπηρέτησης Μετόχων της Εταιρίας, στη διεύθυνση: Σόλωνος 98, 10680, Αθήνα και η εταιρία θα το αποστέλλει ταχυδρομικώς και χωρίς χρέωση σε κάθε μέτοχο που θα το ζητήσει. Οι πληροφορίες του άρθρου 123 του Ν. 4548/2018 καθώς και το πλήρες κείμενο της Πρόσκλησης σε Γενική Συνέλευση θα διατίθενται σε ηλεκτρονική μορφή στην ιστοσελίδα της Εταιρίας [www.livanis.gr](http://www.livanis.gr).

Αθήνα, 29 Νοεμβρίου 2022

Για το Διοικητικό Συμβούλιο

Παναγιώτα Α. Λιβάνη

Πρόεδρος του Δ.Σ.

From:

ΜΥΤΙΛΗΝΑΙΟΣ Α.Ε.

Posted At: 30 November 2022 17:57  
Conversation: ΟΙΚΟΝΟΜΙΚΟ ΗΜΕΡΟΛΟΓΙΟ ΕΤΟΥΣ 2023  
Posted To: DOLAnnouncements2  
  
Subject: ΟΙΚΟΝΟΜΙΚΟ ΗΜΕΡΟΛΟΓΙΟ ΕΤΟΥΣ 2023

ΔΕΙΤΕ ΤΟ ΟΙΚΟΝΟΜΙΚΟ ΗΜΕΡΟΛΟΓΙΟ ΕΤΟΥΣ 2023

[ΟΙΚ ΗΜΕΡΟΛ](#)

**From:** ΕΛΓΕΚΑ Α.Ε.  
**Posted At:** 30 November 2022 18:36  
**Conversation:** Ανακοίνωση για την Έκδοση Ετήσιου Φορολογικού Πιστοποιητικού Συμμόρφωσης των Ελληνικών εταιριών του Ομίλου ΕΛΓΕΚΑ για τη χρήση 2021  
**Posted To:** DOLAnnouncements2  
**Subject:** Ανακοίνωση για την Έκδοση Ετήσιου Φορολογικού Πιστοποιητικού Συμμόρφωσης των Ελληνικών εταιριών του Ομίλου ΕΛΓΕΚΑ για τη χρήση 2021

**ΒΙ.ΠΕ. Σίνδου - Θεσσαλονίκη, 30 Νοεμβρίου 2022**

[Ανακοίνωση για την Έκδοση Ετήσιου Φορολογικού Πιστοποιητικού Συμμόρφωσης των Ελληνικών εταιριών του Ομίλου ΕΛΓΕΚΑ για τη χρήση 2021](#)

**From:** NOVAL PROPERTY  
**Posted At:** 30 November 2022 18:39  
**Conversation:** Ανακοίνωση - Λήξη δεύτερης (2ης) Περιόδου Εκτοκισμού  
Πράσινου Κοινού Ομολογιακού Δανείου  
**Posted To:** DOLAnnouncements2  
  
**Subject:** Ανακοίνωση - Λήξη δεύτερης (2ης) Περιόδου Εκτοκισμού  
Πράσινου Κοινού Ομολογιακού Δανείου

Δείτε την ανακοίνωση για τη λήξη της δεύτερης (2ης) Περιόδου Εκτοκισμού  
Πράσινου Κοινού Ομολογιακού Δανείου

[Ανακοίνωση](#)



From: ΓΕΚ ΤΕΡΝΑ Α.Ε.  
Posted At: 30 November 2022 18:39  
Conversation: Αναδιάρθρωση Αρμοδιοτήτων  
Posted To: DOLAnnouncements2  
Subject: Αναδιάρθρωση Αρμοδιοτήτων

Η ΓΕΚ ΤΕΡΝΑ Α.Ε. ενημερώνει το Επενδυτικό Κοινό ότι στο πλαίσιο της συνεχούς βελτιστοποίησης της οργανωτικής δομής του Ομίλου, το Διοικητικό Συμβούλιο της Εταιρείας, στη συνεδρίασή του της 30<sup>ης</sup> Νοεμβρίου 2022 αποφάσισε τα ακόλουθα:

Ο κ. Γεώργιος Περδικάρης, μέχρι σήμερα εκτελεστικό μέλος του Δ.Σ. της ΓΕΚ ΤΕΡΝΑ αναλαμβάνει πλέον τη θέση του Εκτελεστικού Αντιπροέδρου στην 100% θυγατρική εταιρεία ΤΕΡΝΑ Α.Ε., ενώ θα παραμείνει ως Ανώτατο Διευθυντικό Στέλεχος και Σύμβουλος Διοίκησης της ΓΕΚ ΤΕΡΝΑ Α.Ε. και ιδίως του Διευθύνοντος Συμβούλου της.

Στην θέση του κ. Περδικάρη στο Δ.Σ. της ΓΕΚ ΤΕΡΝΑ εκλέγεται ο κ. Πέτρος Σουρέτης ως νέο εκτελεστικό μέλος του Δ.Σ. Η εκλογή του κ. Σουρέτη θα ανακοινωθεί στην αμέσως επόμενη Γενική Συνέλευση.

Κατόπιν των ανωτέρω η νέα σύνθεση του Διοικητικού Συμβουλίου της ΓΕΚ ΤΕΡΝΑ Α.Ε. είναι η εξής:

1. Περιστερής Γεώργιος, Πρόεδρος και Διευθύνων Σύμβουλος, Εκτελεστικό Μέλος
2. Ταμβακάκης Απόστολος, Αντιπρόεδρος Δ.Σ., Ανεξάρτητο Μη Εκτελεστικό Μέλος, Ανώτερος Ανεξάρτητος Σύμβουλος
3. Γουρζής Μιχαήλ, Αντιπρόεδρος Δ.Σ., Εκτελεστικό Μέλος
4. Λαζαρίδου Πηνελόπη, Εντεταλμένη Σύμβουλος, Εκτελεστικό Μέλος
5. Μπενόπουλος Άγγελος, Εντεταλμένος Σύμβουλος, Εκτελεστικό Μέλος
6. Αντωνάκος Δημήτριος, Εκτελεστικό Μέλος
7. Λάμπρου Κωνσταντίνος, Εκτελεστικό Μέλος
8. Μουστάκας Εμμανουήλ, Εκτελεστικό Μέλος
9. Σουρέτης Πέτρος, Εκτελεστικό Μέλος
10. Αφεντούλης Δημήτριος, Μη Εκτελεστικό Μέλος
11. Arkaçian Gagik, Ανεξάρτητο Μη Εκτελεστικό μέλος
12. Δεληκούρα Αικατερίνη, Ανεξάρτητο, Μη Εκτελεστικό μέλος
13. Καπράλος Σπυρίδων, Ανεξάρτητο Μη Εκτελεστικό μέλος
14. Σκορδάς Αθανάσιος, Ανεξάρτητο Μη Εκτελεστικό μέλος
15. Στάικου Σοφία, Ανεξάρτητο Μη Εκτελεστικό μέλος

From: ΕΛΛΗΝΙΚΑ ΧΡΗΜΑΤΙΣΤΗΡΙΑ Α.Ε.  
Posted At: 30 November 2022 19:16  
Conversation: Αγορές ιδίων μετοχών  
Posted To: DOLAnnouncements2  
  
Subject: Αγορές ιδίων μετοχών

Η Εταιρία Ελληνικά Χρηματιστήρια-Χρηματιστήριο Αθηνών Α.Ε. Συμμετοχών (ATHEX) ανακοινώνει ότι, σε εφαρμογή της από 31.05.2021 απόφασης της Τακτικής Γενικής Συνέλευσης των μετόχων, πραγματοποίησε τις ακόλουθες αγορές ιδίων μετοχών, σε συμμόρφωση με τους εφαρμοστέους νόμους και κανονισμούς που ισχύουν για τα προγράμματα αγοράς ιδίων μετοχών:

Ημερομηνία	Αριθμός μετοχών	Συνολική αξία (EUR)	Μέση τιμή (EUR)
30.11.2022	9.865	30.563,22	3,0981

Οι αγορές πραγματοποιήθηκαν μέσω του μέλους του Χρηματιστηρίου Αθηνών ΠΕΙΡΑΙΩΣ ΑΕΠΕΥ.

Μετά τις ανωτέρω συναλλαγές, η ATHEX διαθέτει άμεσα 2.498.000 μετοχές, οι οποίες αντιστοιχούν σε 4,139% των δικαιωμάτων ψήφου της Εταιρείας.

*Η ανακοίνωση εκδίδεται σύμφωνα με τον Κανονισμό (ΕΕ) αριθ. 596/2014 του Ευρωπαϊκού Κοινοβουλίου και του Συμβουλίου της 16<sup>ης</sup> Απριλίου 2014 και τον κατ' εξουσιοδότηση Κανονισμό (ΕΕ) 2016/1052 της Επιτροπής της 8<sup>ης</sup> Μαρτίου 2016.*

From: IDEAL HOLDINGS A.E.  
Posted At: 30 November 2022 19:48  
Conversation: Ανακοίνωση για αγορά ιδίων μετοχών  
Posted To: DOLAnnouncements2  
  
Subject: Ανακοίνωση για αγορά ιδίων μετοχών

Η εταιρεία «IDEAL HOLDINGS A.E.» (εφεξής η «Εταιρεία») ανακοινώνει ότι σε εφαρμογή απόφασης της Έκτακτης Γενικής Συνέλευσης των μετόχων της 02.12.2021, της απόφασης του Διοικητικού Συμβουλίου της Εταιρείας της 23.12.2021 και βάσει της από 23.12.2021 Ανακοίνωσης Προγράμματος Αγοράς ιδίων μετοχών, προέβη την 29.11.2022 σε αγορά 5.280 ιδίων μετοχών με μέση τιμή κτήσης ευρώ 3,58 ανά μετοχή, συνολικής αξίας ευρώ 18.902,40 και την 30.11.2022 σε αγορά 5.227 ιδίων μετοχών με μέση τιμή κτήσης ευρώ 3,60 ανά μετοχή, συνολικής αξίας ευρώ 18.817,20. Οι αγορές πραγματοποιήθηκαν μέσω του μέλους του Χρηματιστηρίου Αθηνών, "ΠΕΙΡΑΙΩΣ Α.Ε.Π.Ε.Υ."

Μετά τις προαναφερόμενες αγορές, η Εταιρεία κατέχει 380.358 ίδιες μετοχές, οι οποίες αντιστοιχούν σε ποσοστό 0,9477% του συνόλου των μετοχών της Εταιρείας.

*Η ανακοίνωση εκδίδεται σύμφωνα με τον Κανονισμό (ΕΕ) αριθ. 596/2004 του Ευρωπαϊκού Κοινοβουλίου και του Συμβουλίου της 16<sup>ης</sup> Απριλίου 2014 και τον κατ' εξουσιοδότηση Κανονισμό (ΕΕ) 2016/1052 της Επιτροπής της 8<sup>ης</sup> Μαρτίου 2016.*

**From:** EUROBANK ERGASIAS ΥΠΗΡΕΣΙΩΝ

**Posted At:** 01 December 2022 07:54

**Conversation:** Ανακοίνωση - Η Eurobank ανακοινώνει τη σύναψη συμφωνίας για την απόκτηση ποσοστού 13,41% στην Ελληνική Τράπεζα

**Posted To:** DOLAnnouncements2

**Subject:** Ανακοίνωση - Η Eurobank ανακοινώνει τη σύναψη συμφωνίας για την απόκτηση ποσοστού 13,41% στην Ελληνική Τράπεζα

Δείτε την συνημμένη ανακοίνωση.

[ANNOUNCEMENT\\_HELLENIC\\_BANK\\_01122022\\_GR](#)

**From:** ΜΟΤΟΡ ΟΪΛ Α.Ε.  
**Posted At:** 01 December 2022 08:42  
**Conversation:** Ρυθμιζόμενη Πληροφορία: Αγορές Ιδίων Μετοχών (Απόφαση ΕΓΣ 30/6/2022)  
**Posted To:** DOLAnnouncements2  
**Subject:** Ρυθμιζόμενη Πληροφορία: Αγορές Ιδίων Μετοχών (Απόφαση ΕΓΣ 30/6/2022)

Η ΜΟΤΟΡ ΟΙΛ (ΕΛΛΑΣ) ΔΙΥΛΙΣΤΗΡΙΑ ΚΟΡΙΝΘΟΥ Α.Ε. ανακοινώνει ότι στις 30 Νοεμβρίου 2022 προέβη σε αγορά 24.300 μετοχών της Εταιρείας συνολικής αξίας Ευρώ 469.162,96 (μέση τιμή κτήσης: Ευρώ 19,307 ανά μετοχή).

Ο συνολικός αριθμός ιδίων μετοχών που κατέχει η Εταιρεία ανέρχεται σε 1.672.618 που αντιστοιχεί σε ποσοστό 1,51% του μετοχικού της κεφαλαίου. Η μέση τιμή κτήσης των ιδίων μετοχών ανέρχεται σε Ευρώ 15,463 ανά μετοχή. Η αγορά των ανωτέρω ιδίων μετοχών πραγματοποιήθηκε μέσω του Μέλους του Χρηματιστηρίου Αθηνών ΠΕΙΡΑΙΩΣ ΑΕΠΕΥ.

Μαρούσι, 1 Δεκεμβρίου 2022

Το Διοικητικό Συμβούλιο

From: N. ΛΕΒΕΝΤΕΡΗΣ Α.Ε.  
Posted At: 01 December 2022 09:20  
Conversation: ΑΠΑΝΤΗΣΕΙΣ ΣΕ ΕΠΙΣΤΟΛΕΣ - ΕΡΩΤΗΜΑΤΑ ΤΟΥ Χ.Α./ΤΗΣ Ε.Κ.  
Posted To: DOLAnnouncements2  
Subject: ΑΠΑΝΤΗΣΕΙΣ ΣΕ ΕΠΙΣΤΟΛΕΣ - ΕΡΩΤΗΜΑΤΑ ΤΟΥ Χ.Α./ΤΗΣ Ε.Κ.

### Απάντηση σε επιστολή της Επιτροπής Κεφαλαιαγοράς

-

Σε συνέχεια της από 09/11/2022 επιστολής της Επιτροπής Κεφαλαιαγοράς σχετικά με τις γνωστοποιήσεις για τις επιπτώσεις των πολεμικών συγκρούσεων στην Ουκρανία και την επίδρασή της στα οικονομικά μεγέθη της επιχείρησης, σας γνωστοποιούμε τα παρακάτω :

#### 1. Στοιχεία κατάστασης αποτελεσμάτων

-

Σε ευρώ	<u>30/09/2021</u>	<u>30/09/2022</u>	<u>1/7- 30/09/2021</u>	<u>1/7- 30/09/2022</u>
Κύκλος εργασιών (πωλήσεις)	754.129,18	772.766,33	241.784,21	161.954,63
Μικτό κέρδος	255.619,52	164.297,60	93.810,92	40.854,50
Κέρδη/Ζημιές προ φόρων τόκων και επενδυτικών αποτελεσμάτων (ΕΒΙΤ)	-219.748,36	-265.030,70	-74.621,69	-78.743,12
Κέρδη/ Ζημιές προ φόρων τόκων επενδυτικών αποτελεσμάτων και συνολικών αποσβέσεων (ΕΒΙΤΔΑ)	-192.753,24	-199.450,42	-66.156,24	-69.550,25

-

**2.Σημαντικές μεταβολές στη δανειακή θέση ή και κεφαλαιακή διάρθρωση καθώς και λοιπά μεγέθη της κατάστασης Χρηματοοικονομικής θέσης της εταιρείας, οι οποίες έλαβαν χώρα και το Γ' τρίμηνο της χρήσης 2022.**

Κατά το Γ' τρίμηνο του 2022 δεν υπήρξαν σημαντικές μεταβολές στη δανειακή θέση και κεφαλαιακή διάρθρωση καθώς και στα λοιπά μεγέθη της κατάστασης χρηματοοικονομικής θέσης της εταιρείας.

### **3.Προοπτικές για το τέλος του 2022**

Με βάση τα οικονομικά αποτελέσματα της εταιρείας κατά το εννεάμηνο του 2022 ,εκτιμάται ότι δε θα υπάρξουν σημαντικές μεταβολές στα οικονομικά μεγέθη της εταιρείας στο τέλος του 2022.

Πειραιάς 30/11/2022

Για την Ν.ΛΕΒΕΝΤΕΡΗΣ Α.Ε

Η Διευθύνουσα Σύμβουλος

Λητώ Λεβεντέρη

**From:** ΠΛΑΣΤΙΚΑ ΘΡΑΚΗΣ ΕΤΑΙΡΙΑ ΣΥΜΜΕΤΟΧΩΝ Α.Ε.Ε.  
**Posted At:** 01 December 2022 09:23  
**Conversation:** ΟΙΚΟΝΟΜΙΚΑ ΑΠΟΤΕΛΕΣΜΑΤΑ ΕΝΝΕΑΜΗΝΟΥ 2022  
**Posted To:** DOLAnnouncements2  
  
**Subject:** ΟΙΚΟΝΟΜΙΚΑ ΑΠΟΤΕΛΕΣΜΑΤΑ ΕΝΝΕΑΜΗΝΟΥ 2022

ΟΙΚΟΝΟΜΙΚΑ ΑΠΟΤΕΛΕΣΜΑΤΑ ΕΝΝΕΑΜΗΝΟΥ 2022

[ΟΙΚΟΝΟΜΙΚΑ ΑΠΟΤΕΛΕΣΜΑΤΑ ΕΝΝΕΑΜΗΝΟΥ 2022](#)



From: ΔΕΗ Α.Ε.  
Posted At: 01 December 2022 09:36  
Conversation: Ανακοίνωση - Ρυθμιζόμενη πληροφορία  
Posted To: DOLAnnouncements2  
  
Subject: Ανακοίνωση - Ρυθμιζόμενη πληροφορία

Δείτε την ανακοίνωση

[Ανακοίνωση](#)

From: PREMIA Α.Ε.Ε.Α.Π.  
Posted At: 01 December 2022 09:39  
Conversation: ΑΠΟΚΤΗΣΗ ΙΔΙΩΝ ΜΕΤΟΧΩΝ  
Posted To: DOLAnnouncements2  
  
Subject: ΑΠΟΚΤΗΣΗ ΙΔΙΩΝ ΜΕΤΟΧΩΝ

Δείτε το συνημμένο.

[ΑΠΟΚΤΗΣΗ ΙΔΙΩΝ ΜΕΤΟΧΩΝ](#)

From: COCA-COLA HBC A.G.  
Posted At: 01 December 2022 09:44  
Conversation: Issue of equity and total voting rights  
Posted To: DOLAnnouncements2  
  
Subject: Issue of equity and total voting rights

## Coca-Cola HBC AG

### Issue of equity and total voting rights

Zug, Switzerland – 1 December 2022 – Coca-Cola HBC AG ("Coca-Cola HBC") today announces in respect of the month ended 30 November 2022, the issue of 129,576 shares of CHF 6.70 each fully paid ("Ordinary Shares"), following the exercise of options granted under Coca-Cola HBC's share option plan.

Such Ordinary Shares were also admitted to the Official List of the UK Listing Authority and to trading on the London Stock Exchange's main market for listed securities under Coca-Cola HBC's block listing facility. Following this issue, Coca-Cola HBC has the ability to admit a further 24,812,598 Ordinary Shares under its block listing facility.

As of 1 December 2022, Coca-Cola HBC's issued share capital consisted of 372,086,095 Ordinary Shares, of which 1,956,582 Ordinary shares are held by Coca-Cola HBC AG and 3,430,135 shares are held by its subsidiary, Coca-Cola HBC Services MEPE, in treasury. Accordingly, as of 1 December 2022, the total number of voting rights in Coca-Cola HBC is 366,699,378 for the purposes of the Disclosure Guidance and Transparency Rules of the Financial Conduct Authority ("DTRs").

Shareholders may use the above total voting rights figure as the denominator for the calculations by which they will determine if they are required to notify their interest in, or a change to their interest in, the share capital of Coca-Cola HBC under the DTRs.

This announcement is made in accordance with DTR 5.6.1.

## Enquiries

Coca-Cola HBC Group

### Investors and Analysts:

Joanna Kennedy

Tel: +44 7802 427505

Head of Investor Relations

[joanna.kennedy@cchellenic.com](mailto:joanna.kennedy@cchellenic.com)

Jemima Benstead

Tel: +44 7740 535130

Investor Relations Manager

[jemima.benstead@cchellenic.com](mailto:jemima.benstead@cchellenic.com)

Marios Matar

Tel: +30 697 444 3335

Investor Relations Manager

[marios.matar@cchellenic.com](mailto:marios.matar@cchellenic.com)

### Media:

Sonia Bastian

Tel: +41 7946 88054

Head of Communications

[sonia.bastian@cchellenic.com](mailto:sonia.bastian@cchellenic.com)

## ABOUT COCA-COLA HBC

Coca-Cola HBC is a growth-focused consumer packaged goods business and strategic bottling partner of The Coca-Cola Company. We create value for all our stakeholders by supporting the socio-economic development of the communities in which we operate and we believe building a more positive environmental impact is integral to our future growth. Together, we and our customers serve 715 million consumers across a broad geographic footprint of 29 countries on three continents. Our portfolio is one of the strongest, broadest and most flexible in the beverage industry, offering consumer-leading beverage brands in the sparkling, juice, water, sport, energy, plant-based, ready-to-drink tea, coffee, adult sparkling and premium spirits categories. These beverages include Coca-Cola, Coca-Cola Zero, Schweppes, Kinley, Costa, Valser, Römerquelle, Fanta, Sprite, Powerade, FuzeTea, Dobry, Cappy, Monster and Adez. We foster an open and inclusive work environment amongst our 33,000 employees and we are ranked among the top sustainability performers in ESG benchmarks such as the Dow Jones Sustainability Indices, CDP, MSCI ESG and FTSE4Good.

Coca-Cola HBC has a premium listing on the London Stock Exchange (LSE:CCH) and is listed on the Athens Exchange (ATHEX:EEE). For more information, please visit <https://www.coca-colahellenic.com>.

From: ΜΥΤΙΛΗΝΑΙΟΣ Α.Ε.  
Posted At: 01 December 2022 09:49  
Conversation: Απόκτηση Ιδίων Μετοχών  
Posted To: DOLAnnouncements2  
  
Subject: Απόκτηση Ιδίων Μετοχών

Απόκτηση Ιδίων Μετοχών

[Ανακοίνωση](#)

From: ALPHA TRUST ΑΝΔΡΟΜΕΔΑ Α.Ε.Ε.Χ.  
Posted At: 01 December 2022 10:19  
Conversation: ΓΝΩΣΤΟΠΟΙΗΣΗ ΓΙΑ ΤΗΝ ΑΓΟΡΑ ΙΔΙΩΝ ΜΕΤΟΧΩΝ  
Posted To: DOLAnnouncements2  
  
Subject: ΓΝΩΣΤΟΠΟΙΗΣΗ ΓΙΑ ΤΗΝ ΑΓΟΡΑ ΙΔΙΩΝ ΜΕΤΟΧΩΝ

Ως συνημμένο

[ΑΓΟΡΑ ΙΔΙΩΝ ΜΕΤΟΧΩΝ 30.11.22](#)

From: ΚΡΙ-ΚΡΙ Α.Ε.  
Posted At: 01 December 2022 10:25  
Conversation: Απόκτηση Ιδίων Μετοχών  
Posted To: DOLAnnouncements2  
  
Subject: Απόκτηση Ιδίων Μετοχών

Η Εταιρεία με την επωνυμία «ΚΡΙ-ΚΡΙ ΒΙΟΜΗΧΑΝΙΑ ΓΑΛΑΚΤΟΣ ΑΝΩΝΥΜΗ ΒΙΟΜΗΧΑΝΙΚΗ & ΕΜΠΟΡΙΚΗ ΕΤΑΙΡΙΑ», με Α.Φ.Μ. 094289571 και αριθ. Γ.Ε.ΜΗ. 113772252000 [εφεξής η «**Εταιρεία**»], ανακοινώνει ότι, κατ' εφαρμογή της από 05.07.2022 απόφασης της Τακτικής Γενικής Συνέλευσης καθώς και σε συνέχεια της συνακόλουθης από 04.10.2022 ανακοίνωσής της, την 30.11.2022 απέκτησε μέσω του Χρηματιστηρίου Αθηνών 2.837 ίδιες μετοχές με τιμή κτήσης 5,9346 ευρώ ανά μετοχή, συνολικής αξίας 16.836,56 ευρώ.

Οι αποκτήσεις αυτές πραγματοποιήθηκαν μέσω του μέλους του Χρηματιστηρίου Αθηνών με την επωνυμία Εθνική Χρηματιστηριακή Α.Ε.Π.Ε.Υ. Μετά και την προαναφερόμενη απόκτηση, η Εταιρεία κατέχει συνολικά 74.533 ίδιες μετοχές, ήτοι ποσοστό 0,225% του συνόλου των μετοχών της Εταιρείας.

*Η ανακοίνωση εκδίδεται σύμφωνα με τον Κανονισμό (ΕΕ) αριθ. 596/2014 και τον κατ' εξουσιοδότηση Κανονισμό (ΕΕ) 2016/1052.*



From: FURLIS A.E ΣΥΜΜΕΤΟΧΩΝ  
Posted At: 01 December 2022 10:37  
Conversation: Ανακοίνωση Αγοράς Ιδίων Μετοχών  
Posted To: DOLAnnouncements2  
  
Subject: Ανακοίνωση Αγοράς Ιδίων Μετοχών

Ανακοίνωση Αγοράς Ιδίων Μετοχών

[Ανακοίνωση Αγοράς Ιδίων Μετοχών](#)

**From:** ΜΠΛΕ ΚΕΔΡΟΣ ΑΕΕΑΠ  
**Posted At:** 01 December 2022 10:37  
**Conversation:** Ανακοίνωση για τα οικονομικά αποτελέσματα γ' τριμήνου 2022  
**Posted To:** DOLAnnouncements2  
  
**Subject:** Ανακοίνωση για τα οικονομικά αποτελέσματα γ' τριμήνου 2022

Δείτε την ανακοίνωση

[Οικονομικά αποτελέσματα γ' τριμήνου 2022](#)

From: INTERΓΟΥΝΤ-ΞΥΛΕΜΠΟΡΙΑ Α.Τ.Ε.Ν.Ε.  
Posted At: 01 December 2022 10:58  
Conversation: ΑΝΑΚΟΙΝΩΣΗ ΕΚΠΟΙΗΣΗΣ ΚΛΑΣΜΑΤΙΚΩΝ ΥΠΟΛΟΙΠΩΝ  
Posted To: DOLAnnouncements2  
Subject: ΑΝΑΚΟΙΝΩΣΗ ΕΚΠΟΙΗΣΗΣ ΚΛΑΣΜΑΤΙΚΩΝ ΥΠΟΛΟΙΠΩΝ

**ΑΝΑΚΟΙΝΩΣΗ ΕΚΠΟΙΗΣΗΣ ΚΛΑΣΜΑΤΙΚΩΝ ΥΠΟΛΟΙΠΩΝ**

**“INTERΓΟΥΝΤ – ΞΥΛΕΜΠΟΡΙΑ Α.Τ.Ε.Ν.Ε.”**

**ΑΡ.Μ.Α.Ε. 13709/06/Β/86/148**

Η Εταιρεία «INTERΓΟΥΝΤ - ΞΥΛΕΜΠΟΡΙΑ Α.Τ.Ε.Ν.Ε.» ανακοινώνει ότι, σε συνέχεια της έγκρισης από το Χρηματιστήριο Αθηνών της αίτησής της για την εκποίηση κινητών αξιών προερχόμενες από κλασματικά υπόλοιπα, σύμφωνα με το άρθρο 7 του ν. 4569/2018 και την παρ. 2.3.13.2.2.1 του Κανονισμού του Χ.Α., πρόκειται να προχωρήσει στην εκποίηση 1337 κοινών και 188 προνομιούχων ονομαστικών μετοχών της Εταιρείας που βρίσκονται στον μεταβατικό λογαριασμό της.

Οι εν λόγω μετοχές (κλασματικά υπόλοιπα) θα εκποιηθούν κατά την περίοδο 12/12/2022 - 31/12/2022.

Το Μέλος που θα προβεί στην εκποίηση είναι η «ΑΧΟΝ ΧΡΗΜΑΤΙΣΤΗΡΙΑΚΗ Α.Ε.Π.Ε.Υ.». Με την ολοκλήρωση της εκποίησης, η Εταιρεία θα ενημερώσει το επενδυτικό κοινό σχετικά με τα αποτελέσματα, καθώς και για τη χρηματική καταβολή στους δικαιούχους του προϊόντος της εκποίησης.

**From:** ΙΚΤΙΝΟΣ ΕΛΛΑΣ Α.Ε.  
**Posted At:** 01 December 2022 11:11  
**Conversation:** ΑΝΑΚΟΙΝΩΣΗ ΡΥΘΜΙΖΟΜΕΝΗΣ ΠΛΗΡΟΦΟΡΙΑΣ ΤΟΥ Ν.  
3556/2007: Γνωστοποίηση συναλλαγών  
**Posted To:** DOLAnnouncements2  
  
**Subject:** ΑΝΑΚΟΙΝΩΣΗ ΡΥΘΜΙΖΟΜΕΝΗΣ ΠΛΗΡΟΦΟΡΙΑΣ ΤΟΥ Ν.  
3556/2007: Γνωστοποίηση συναλλαγών

Η εταιρία ΙΚΤΙΝΟΣ ΕΛΛΑΣ ΑΕ, γνωστοποιεί σύμφωνα με το άρθρο 21 του Ν. 3556/2007 καθώς και του άρθρου 19 του Κανονισμού (ΕΕ) 596/2014 του Ευρωπαϊκού Κοινοβουλίου και σε συνέχεια σχετικής γνωστοποίησης που υπεβλήθη προς αυτή, το συνδεδεμένο φυσικό πρόσωπο, κ. Γεώργιος Βαδιάκας (σύζυγος του Εκτελεστικού Μέλους του Διοικητικού Συμβουλίου κας. Αναστασίας Χαϊδά), στις 30-11-2022, προέβη σε αγορά 50.000 μετοχών της εταιρίας ΙΚΤΙΝΟΣ ΕΛΛΑΣ Α.Ε. συνολικής αξίας 25.900 ευρώ.

## IDEAL HOLDINGS A.E.

### **Ανακοίνωση για ισόποση αύξηση και μείωση του μετοχικού κεφαλαίου με ισόποση αύξηση και μείωση της ονομαστικής αξίας της μετοχής και επιστροφή κεφαλαίου στους μετόχους**

Η εταιρεία IDEAL HOLDINGS A.E. ανακοινώνει ότι η Έκτακτη Γενική Συνέλευση των μετόχων της 14ης Νοεμβρίου 2022 αποφάσισε την αύξηση του μετοχικού κεφαλαίου της εταιρίας κατά το ποσό των 4.816.190,52 Ευρώ με κεφαλαιοποίηση μέρους του αποθεματικού υπέρ το άρτιο ποσού 4.816.190,52 Ευρώ με αντίστοιχη αύξηση της ονομαστικής αξίας της μετοχής από 0,40 Ευρώ σε 0,52 Ευρώ και την ταυτόχρονη ισόποση μείωση του μετοχικού κεφαλαίου της εταιρίας κατά το ποσό των 4.816.190,52 Ευρώ με αντίστοιχη μείωση της ονομαστικής αξίας της μετοχής από 0,52 Ευρώ σε 0,40 Ευρώ και επιστροφή κεφαλαίου με καταβολή μετρητών στους μετόχους ποσού 0,12 Ευρώ ανά μετοχή.

Μετά την ως άνω μείωση το μετοχικό κεφάλαιο της εταιρίας ανέρχεται στο ποσό των 16.053.968,40 Ευρώ, διαιρούμενο σε 40.134.921 κοινές ονομαστικές μετά δικαιώματος ψήφου μετοχές, ονομαστικής αξίας 0,40 Ευρώ εκάστη.

Το Υπουργείο Ανάπτυξης και Επενδύσεων με την αριθ. 2799855ΑΠ/23-11-2022 απόφασή του ενέκρινε την τροποποίηση του σχετικού άρθρου του Καταστατικού της εταιρίας. Η Επιτροπή Εταιρικών Πράξεων του Χρηματιστηρίου Αθηνών στη συνεδρίασή της στις 01.12.2022 ενημερώθηκε για την ισόποση αύξηση και μείωση της ονομαστικής αξίας της μετοχής της εταιρίας και την αναλογική επιστροφή με καταβολή μετρητών στους μετόχους ποσού 0,12 Ευρώ ανά μετοχή.

Κατόπιν των ανωτέρω, από την 05/12/2022 οι μετοχές της εταιρίας θα είναι διαπραγματεύσιμες στο Χ.Α. με τη νέα ονομαστική αξία, 0,40 Ευρώ ανά μετοχή και χωρίς το δικαίωμα συμμετοχής στην επιστροφή κεφαλαίου με καταβολή μετρητών στους μετόχους ποσού 0,12 Ευρώ ανά μετοχή.

Από την ίδια ημερομηνία, η τιμή εκκίνησης των μετοχών της εταιρίας στο Χ.Α. θα διαμορφωθεί σύμφωνα με τον Κανονισμό του Χρηματιστηρίου Αθηνών σε συνδυασμό με την υπ' αριθ.26 απόφαση του Δ.Σ. του Χ.Α. όπως ισχύει.

Δικαιούχοι της επιστροφής κεφαλαίου είναι οι μέτοχοι που θα είναι εγγεγραμμένοι στα αρχεία του Σ.Α.Τ. την 06/12/2022. Ως ημερομηνία έναρξης καταβολής της επιστροφής κεφαλαίου ορίζεται η 12/12/2022 και θα πραγματοποιηθεί μέσω της Τράπεζας ΠΕΙΡΑΙΩΣ ως ακολούθως:

1. Μέσω των Συμμετεχόντων των δικαιούχων στο ΣΑΤ (Τράπεζες και Χρηματιστηριακές εταιρείες), σύμφωνα με τα ισχύοντα στον Κανονισμό Λειτουργίας της ATHEXCSD και τις σχετικές αποφάσεις της.

2. Ειδικά στις περιπτώσεις πληρωμής μερίσματος σε κληρονόμους θανόντων δικαιούχων των οποίων οι τίτλοι τηρούνται στον Ειδικό Λογαριασμό της Μερίδας τους στο ΣΑΤ, υπό το χειρισμό της ATHEXCSD, η διαδικασία πληρωμής του

μερίσματος θα διενεργείται από την Τράπεζα Πειραιώς μετά την ολοκλήρωση της νομιμοποίησης των κληρονόμων.

Για περισσότερες πληροφορίες οι κ.κ. μέτοχοι μπορούν να απευθύνονται στο Τμήμα Εξυπηρέτησης Μετόχων της εταιρείας (τηλ. 210 5193 900, email: [ir@idealholdings.gr](mailto:ir@idealholdings.gr)).

From: PROFILE A.E.B.E.  
Posted At: 01 December 2022 12:00  
Conversation: ΓΝΩΣΤΟΠΟΙΗΣΗ ΑΓΟΡΑΣ ΙΔΙΩΝ ΜΕΤΟΧΩΝ  
Posted To: DOLAnnouncements2  
  
Subject: ΓΝΩΣΤΟΠΟΙΗΣΗ ΑΓΟΡΑΣ ΙΔΙΩΝ ΜΕΤΟΧΩΝ

Η Διοίκηση της Ανώνυμης Εταιρείας με την επωνυμία «PROFILE ΑΝΩΝΥΜΟΣ ΕΜΠΟΡΙΚΗ ΚΑΙ ΒΙΟΜΗΧΑΝΙΚΗ ΕΤΑΙΡΕΙΑ ΠΛΗΡΟΦΟΡΙΚΗΣ» και το διακριτικό τίτλο «PROFILE SYSTEMS & SOFTWARE A.E.» (εφεξής «Εταιρεία»), κατ' εφαρμογή της κείμενης νομοθεσίας και ειδικότερα του άρθρου 49 του ν. 4548/2018, του Κανονισμού (ΕΕ) 596/2014 του Ευρωπαϊκού Κοινοβουλίου και του Συμβουλίου της 16<sup>ης</sup> Απριλίου 2014 και του κατ' εξουσιοδότηση Κανονισμού (ΕΕ) 1052/2016 της Ευρωπαϊκής Επιτροπής και στο πλαίσιο της ορθής, έγκυρης και έγκαιρης ενημέρωσης του επενδυτικού κοινού, γνωστοποιεί ότι την 29<sup>η</sup> Νοεμβρίου 2022 η Εταιρεία προέβη στην αγορά 800 ιδίων μετοχών με μέση τιμή κτήσης 2,9600 Ευρώ ανά μετοχή και συνολική αξία συναλλαγής 2.368,00 Ευρώ και την 30<sup>η</sup> Νοεμβρίου 2022 η Εταιρεία προέβη στην αγορά 1.600 ιδίων μετοχών με μέση τιμή κτήσης 2,9325 Ευρώ ανά μετοχή και συνολική αξία συναλλαγής 4.692,00 Ευρώ, σε εκτέλεση της από 12.05.2022 απόφασης της Τακτικής Γενικής Συνέλευσης των μετόχων της Εταιρείας και της από 17.05.2022 σχετικής αποφάσεως του Διοικητικού Συμβουλίου αυτής, δυνάμει της οποίας αποφασίσθηκε η έναρξη εφαρμογής του προγράμματος αγοράς ιδίων μετοχών.

**From:** INTRAKAT A.E. ΤΕΧΝΙΚΩΝ ΚΑΙ ΕΝΕΡΓΕΙΑΚΩΝ ΕΡΓΩΝ

**Posted At:** 01 December 2022 13:30

**Conversation:** Αποφάσεις της Έκτακτης Γενικής Συνέλευσης των μετόχων της INTRAKAT της 1ης Δεκεμβρίου 2022 κατόπιν αναβολής της συζήτησης και λήψης αποφάσεων κατά την αρχική συνεδρίαση της 14ης Νοεμβρίου 2022

**Posted To:** DOLAnnouncements2

**Subject:** Αποφάσεις της Έκτακτης Γενικής Συνέλευσης των μετόχων της INTRAKAT της 1ης Δεκεμβρίου 2022 κατόπιν αναβολής της συζήτησης και λήψης αποφάσεων κατά την αρχική συνεδρίαση της 14ης Νοεμβρίου 2022

Δείτε τις αποφάσεις της ΕΓΣ

[Αποφάσεις της Έκτακτης Γενικής Συνέλευσης των μετόχων της INTRAKAT της 1ης Δεκεμβρίου 2022 κατόπιν αναβολής της συζήτησης και λήψης αποφάσεων κατά την αρχική συνεδρίαση της 14ης Νοεμβρίου 2022](#)



**From:** ΜΠΛΕ ΚΕΔΡΟΣ ΑΕΕΑΠ  
**Posted At:** 01 December 2022 13:45  
**Conversation:** Ανακοίνωση για αποτελέσματα φορολογικού ελέγχου 2021  
**Posted To:** DOLAnnouncements2  
  
**Subject:** Ανακοίνωση για αποτελέσματα φορολογικού ελέγχου 2021

Δείτε την ανακοίνωση

[Φορολογικό πιστοποιητικό χρήσης 2021](#)

**From:** ΔΕΗ Α.Ε.  
**Posted At:** 01 December 2022 14:24  
**Conversation:** Επεξηγήσεις επί 3ου θέματος της ΕΓΣ  
**Posted To:** DOLAnnouncements2  
  
**Subject:** Επεξηγήσεις επί 3ου θέματος της ΕΓΣ

Δείτε την ανακοίνωση

[Ανακοίνωση](#)

From: ALPHA TRUST Α.Ε.Δ.Α.Κ.Ο.Ε.Ε.  
Posted At: 01 December 2022 16:41  
Conversation: ΓΝΩΣΤΟΠΟΙΗΣΗ ΓΙΑ ΤΗΝ ΑΓΟΡΑ ΙΔΙΩΝ ΜΕΤΟΧΩΝ  
Posted To: DOLAnnouncements2  
  
Subject: ΓΝΩΣΤΟΠΟΙΗΣΗ ΓΙΑ ΤΗΝ ΑΓΟΡΑ ΙΔΙΩΝ ΜΕΤΟΧΩΝ

### **ΑΝΑΚΟΙΝΩΣΗ ΑΓΟΡΑΣ ΙΔΙΩΝ ΜΕΤΟΧΩΝ**

Η ανώνυμη εταιρεία με την επωνυμία «ALPHA TRUST Ανώνυμη Εταιρεία Διαχείρισης Αμοιβαίων Κεφαλαίων και Οργανισμών Εναλλακτικών Επενδύσεων» (η «Εταιρεία») ενημερώνει το επενδυτικό κοινό ότι, σύμφωνα με το άρθρο 49 του Ν.4548/2018 και κατ' εφαρμογή της από 22.10.2021 απόφασης της Έκτακτης Γενικής Συνέλευσης των μετόχων και της από 09.11.2021 απόφασης του Διοικητικού Συμβουλίου της Εταιρείας, προέβη στις 30.11.2022, μέσω της EUROBANK EQUITIES Α.Ε.Π.Ε.Υ., σε αγορά 68 ιδίων μετοχών με μέση τιμή κτήσης 4,34 ευρώ ανά μετοχή, συνολικής αξίας 295,12 ευρώ.

Μετά την προαναφερόμενη συναλλαγή η Εταιρεία κατέχει 92.080 ίδιες μετοχές, με μέση τιμή κτήσης 2,87 ευρώ ανά μετοχή, ήτοι ποσοστό 2,96% του συνόλου των μετοχών της Εταιρείας.

**Κηφισιά, 01.12.2022**

**Ομολογιακά Δάνεια Επιχειρήσεων – Οργανωμένη Αγορά (Μη Μετατρέψιμα)**

Πλήθος Εισηγμένων Ομολογιών	Ονομαστική αξία	Τιμή έκδοσης	Σημερινό επιτόκιο	Ημερ. λήξης	Διάρκεια (έτη)	Σημείωση	Τοκομερίδιο		Μον. Διασπ.	Ομόλογα Επιχειρήσεων	Δεδ. Τόκς Αποδ./Λήξη	Κατωτ Τιμή	Ανωτ Τιμή	Τιμή κλεισ. Προηγ.	Κλείσιμο-ημ/νία	Όγκος	Αξία Συναλλαγών	Τελευταία εντολή		λαχ έτους	Μεγ έτους			
							Κοινό	Προτιμησιακό										Τιμή	Αγορ./ Πώλ.			Ημερομηνία		
100,000	1,000.00	1,000.00	2.95	11/02/2027	5	---	2	---	1	SAFE BULKERS PARTICIPATIONS PLC (Μη μετατρέψιμο)	9.5056	4.8150	92.9999	92.9999	92.9999	92.5450	30/11/2022	2,000	1,879.01	92.5000	A	31/12/2022	88.9211	100.0000
320,000	1,000.00	1,000.00	3.40	21/07/2027	7	---	5	---	1	LAMDA DEVELOPMENT A.E. (Μη μετατρέψιμο)	12.9389	4.7210	93.0000	94.0000	93.4339	94.0000	30/11/2022	45,000	42,627.49	93.5000	A	31/12/2022	86.1000	102.0000
200,000	1,000.00	1,000.00	2.10	27/10/2027	7	---	5	---	1	Ο.Π.Α.Π. Α.Ε. (Μη μετατρέψιμο)	2.2750	3.5980	93.0000	93.0000	93.0000	92.9760	30/11/2022	6,000	5,593.65	92.7500	A	31/12/2022	90.0200	101.7500
200,000	1,000.00	1,000.00	1.90	23/03/2028	7	---	4	---	1	ΜΟΤΟΡ ΟΙΛ ΔΙΥΛΙΣΤΗΡΙΑ ΚΟΡΙΝΘΟΥ ΑΕ (Μη μετατρέψιμο)	3.8528	4.4730	88.1800	88.2000	88.2000	88.1740	30/11/2022	32,000	28,346.09	88.0000	A	31/12/2022	87.7637	99.2000
100,000	1,000.00	1,000.00	2.70	25/05/2026	5	---	4	---	1	COSTAMARE PARTICIPATIONS PLC (Μη μετατρέψιμο)	0.7500	3.6990	96.3999	96.3999	96.3999	96.0950	30/11/2022	2,000	1,929.50	96.1100	A	31/12/2022	93.1800	102.0000
300,000	1,000.00	1,000.00	2.30	20/07/2028	7	---	3	---	1	ΠΡΟΝΤΕΑ ΑΕΕΑΠ (Μη μετατρέψιμο)	8.8167	5.7150	84.3200	85.1000	84.5000	84.3150	30/11/2022	41,000	35,058.98	84.5000	A	31/12/2022	83.9667	98.1000
150,000	1,000.00	1,000.00	2.65	22/10/2026	5	---	3	---	1	CPLP SHIPPING HOLDINGS PLC (Μη μετατρέψιμο)	3.0917	4.7290	92.4999	92.7999	92.6166	91.7970	30/11/2022	9,000	8,363.32	92.2000	A	31/12/2022	90.7000	100.0000
250,000	1,000.00	1,000.00	2.45	16/11/2028	7	---	3	---	1	ΕΛΒΑΛΧΑΛΚΟΡ Α.Ε. (Μη μετατρέψιμο)	1.2931	4.8360	86.2913	88.2500	88.2500	88.0000	30/11/2022	39,000	34,326.89	87.9000	A	31/12/2022	86.7000	100.2900
500,000	1,000.00	1,000.00	2.75	03/07/2027	7	---	5	---	1	ΓΕΚ ΤΕΡΝΑ Α.Ε. (Μη μετατρέψιμο)	11.7639	5.5680	87.9990	88.2000	88.2000	88.0300	30/11/2022	52,000	46,377.68	88.0000	A	31/12/2022	86.2000	99.0000
300,000	1,000.00	1,000.00	2.30	14/12/2028	7	---	2	---	1	ΓΕΚ ΤΕΡΝΑ Α.Ε. (Μη μετατρέψιμο)	11.1167	5.6950	84.0000	84.0000	84.0000	83.8800	30/11/2022	17,000	14,468.98	83.5100	A	31/12/2022	82.1755	100.0000
175,000	1,000.00	1,000.00	3.40	26/07/2024	5	---	7	---	1	ΑΤΤΙΣ Α.Ε. ΣΥΜΜΕΤΟΧΩΝ (Μη μετατρέψιμο)	12.4667	4.7820	97.0000	97.0000	97.0000	96.7510	30/11/2022	3,000	2,947.40	97.0001	A	31/12/2022	93.2476	99.4500
230,000	1,000.00	1,000.00	4.70	12/07/2029	7	---	1	---	1	LAMDA DEVELOPMENT A.E. (Μη μετατρέψιμο)	19.0611	4.6160	99.6000	100.0000	99.9900	99.7000	30/11/2022	35,000	35,645.60	99.8500	A	31/12/2022	99.5620	102.9190
100,000	1,000.00	1,000.00	4.40	26/07/2029	7	---	1	---	1	CPLP SHIPPING HOLDINGS PLC (Μη μετατρέψιμο)	16.1333	4.4760	99.0000	99.5500	99.2444	98.0570	30/11/2022	9,000	9,077.20	98.3000	A	31/12/2022	92.6275	101.0000
200,000	1,000.00	1,000.00	3.60	12/03/2026	7	---	8	---	1	ΑΕΡΟΠΟΡΙΑ ΑΙΓΑΙΟΥ Α.Ε. (Μη μετατρέψιμο)	8.4000	4.1170	96.5100	97.0000	96.8492	96.5000	30/11/2022	13,000	12,699.60	96.5100	A	31/12/2022	93.8900	101.3000
150,000	1,000.00	1,000.00	2.60	22/10/2026	7	---	7	---	1	ΤΕΡΝΑ ΕΝΕΡΓΕΙΑΚΗ Μ.Α.Ε.Χ. (Μη μετατρέψιμο)	3.0333	4.5330	91.3100	92.3500	92.2833	92.2500	30/11/2022	120,000	110,877.71	91.3100	A	31/12/2022	91.7750	99.9900
100,000	1,000.00	1,000.00	2.80	25/01/2027	5	---	2	---	1	PREMIA Α.Ε. (Μη μετατρέψιμο)	10.3444	5.9430	88.0000	89.7861	88.9324	88.7000	29/11/2022	16,000	14,394.69	87.1123	A	31/12/2022	86.6690	99.5000
120,000	1,000.00	1,000.00	3.95	04/04/2025	7	---	10	---	1	ΓΕΚ ΤΕΡΝΑ Α.Ε. (Μη μετατρέψιμο)	6.8028	4.1040	98.0000	98.1300	98.0078	98.1650	30/11/2022	46,000	45,396.53	98.1600	A	31/12/2022	98.0000	103.2000
90,000	1,000.00	1,000.00	3.00	11/05/2023	5	---	10	---	1	CORAL Α.Ε. (Μη μετατρέψιμο)	2.0000	2.9810	99.7100	100.0000	99.8260	99.6590	30/11/2022	15,000	15,021.30	99.7100	A	31/12/2022	98.7891	102.0000

**Σημειώσεις Εταιρικών Ομολόγων**

Ο Όγκος Συναλλαγών υπολογίζεται ως (Τεμάχια) \* (Ονομαστική Τιμή). Η Αξία Συναλλαγών υπολογίζεται ως (Τεμάχια) \* (Ονομαστική Τιμή) \* (Τιμή %) + (Δεδουλευμένοι Τόκοι).

Οι τιμές συναλλαγών των ομολόγων υπολογίζονται ως ποσοστό επί τοις εκατό (%) της ονομαστικής τους τιμής.

Όλα τα ομόλογα έχουν Ονομαστική Αξία εκπεφρασμένη σε Ευρώ (εκτός εάν σημειώνεται διαφορετικά).

**Ομολογιακά Δάνεια Επιχειρήσεων – Οργανωμένη Αγορά (Μη Μετατρέψιμα)**

Πλήθος Εισηγμένων Ομολογιών	Ονομαστική αξία	Τιμή έκδοσης	Σημερινό επιτόκιο	Ημερ. λήξης	Διάρκεια (έτη)	Σημείωση	Τοκομερίδιο		Μον. Διασπ.	Ομόλογα Επιχειρήσεων	Δεδ. Τόκος	Αποδ. Λήξη	Κατωτ Τιμή	Ανωτ Τιμή	Τιμή κλεισ. Προηγ.	Κλείσιμο-ημ/νία	Όγκος	Αξία Συναλλαγών	Τελευταία εντολή			Μεγ έτους		
							Κοινό	Προτιμησιακό											Τιμή	Αγορ./ Πώλ.	Ημερομηνία		λαχ	
20,148	1,000.00	1,000.00	4.95	26/06/2023	5	---	9	---	1	B&F A.B.E.E. ΕΝΔΥΜΑΤΩΝ (Μη μετατρέψιμο)	22.1375	4.7790	---	---	---	99.5000	24/11/2022	---	---	99.5000	A	31/12/2022	97.5905	102.0000
120,000	1,000.00	1,000.00	2.65	06/12/2028	7	---	2	---	1	ΝΟΒΑΛ ΠΡΟΠΕΡΤΥ ΑΕΕΑΠ (Μη μετατρέψιμο)	13.3972	5.1160	87.9000	87.9000	87.9000	88.0000	30/11/2022	24,000	21,417.53	87.9100	A	31/12/2022	86.1000	100.0000

**Σημειώσεις Εταιρικών Ομολόγων**

Ο Όγκος Συναλλαγών υπολογίζεται ως (Τεμάχια) \* (Ονομαστική Τιμή). Η Αξία Συναλλαγών υπολογίζεται ως (Τεμάχια) \* (Ονομαστική Τιμή) \* (Τιμή %) + (Δεδουλευμένοι Τόκοι).

Οι τιμές συναλλαγών των ομολόγων υπολογίζονται ως ποσοστό επί τοις εκατό (%) της ονομαστικής τους τιμής.

Όλα τα ομόλογα έχουν Ονομαστική Αξία εκπεφρασμένη σε Ευρώ (εκτός εάν σημειώνεται διαφορετικά).

Ομόλογα Ελληνικού Δημοσίου

Πλήθος Εισηγμ. Ομολογιών	Ονομ. αξία	Σημερινό επιτόκιο	Υπολογισμός Δεδουλευμένων	Ημερ/νία Λήξης [1]	Διάρκεια (έτη)	Σημείωση	Ημερομηνία Πληρ.	Αξία τρέχοντος	Μον. Διασπ.	Ομόλογα Ελληνικού Δημοσίου	Κατωτ Τιμή	Ανωτ Τιμή	Τιμή κλεισ.	Προηγ. Κλείσιμο-ημ/νία	Όγκος	Αξία Συναλλαγών	Τελευταία εντολή Αγορ./ Πώλ. Ημερομηνία		
4,500,000	1,000.00	1.88	Πργμ/Πργμ	04/02/2035	15	---	04/02	1.88	1	ΟΕΔ-ΣΤΘ-040235-15X-1,875-1,000	---	---	---	---	---	---	---		
2,500,000	1,000.00	3.45	Πργμ/Πργμ	02/04/2024	5	---	02/04	3.45	1	ΟΕΔ-ΣΤΘ-020424-05X-3,450-1,000	---	---	---	---	---	---	---		
6,000,000	1,000.00	0.75	Πργμ/Πργμ	18/06/2031	10	---	18/06	0.75	1	ΟΕΔ-ΣΤΘ-180631-10X-0,750-1,000	---	---	---	---	---	---	---		
4,355,990,324	1.00	3.50	Πργμ/Πργμ	30/01/2023	5	---	01/02 - 31/01	3.50	1	ΟΕΔ-ΣΤΘ-300123-05X-3,500-1,00	---	---	---	94.5720	13/07/2018	---	1.0000	A	28/11/2018
5,962,747,327	1.00	3.75	Πργμ/Πργμ	30/01/2028	10	---	/02 - 01/02 - 31/	3.75	1	ΟΕΔ-ΣΤΘ-300128-10X-3,750-1,00	---	---	---	85.4610	13/07/2018	---	1.0000	A	28/11/2018
7,067,309,386	1.00	3.90	Πργμ/Πργμ	30/01/2033	15	---	/02 - 01/02 - 31/	3.90	1	ΟΕΔ-ΣΤΘ-300133-15X-3,900-1,00	---	---	---	78.6730	13/07/2018	---	1.0000	A	28/11/2018
5,472,848,349	1.00	4.00	Πργμ/Πργμ	30/01/2037	19	---	/02 - 01/02 - 31/	4.00	1	ΟΕΔ-ΣΤΘ-300137-19X-4,000-1,00	---	---	---	77.0370	13/07/2018	---	1.0000	A	28/11/2018
5,276,770,669	1.00	4.20	Πργμ/Πργμ	30/01/2042	24	---	/02 - 01/02 - 31/	4.20	1	ΟΕΔ-ΣΤΘ-300142-24X-4,200-1,00	---	---	---	77.7640	13/07/2018	---	1.0000	A	28/11/2018
119,550,565	1.00	4.30	Πργμ/Πργμ	24/02/2023	11	---	24/02	4.30	1	ΟΕΔ-ΣΤΘ-240223-11X-2,000-1,00	---	---	---	10.0000	22/06/2015	---	10.0000	A	11/07/2019
48,794,718	1.00	4.30	Πργμ/Πργμ	24/02/2024	12	---	24/02	4.30	1	ΟΕΔ-ΣΤΘ-240224-12X-2,000-1,00	---	---	---	10.0000	22/06/2015	---	---	---	---
40,248,141	1.00	4.30	Πργμ/Πργμ	24/02/2025	13	---	24/02	4.30	1	ΟΕΔ-ΣΤΘ-240225-13X-2,000-1,00	---	---	---	10.0000	22/06/2015	---	---	---	---
59,586,043	1.00	4.30	Πργμ/Πργμ	24/02/2026	14	---	24/02	4.30	1	ΟΕΔ-ΣΤΘ-240226-14X-2,000-1,00	---	---	---	10.0000	22/06/2015	---	---	---	---
41,118,344	1.00	4.30	Πργμ/Πργμ	24/02/2027	15	---	24/02	4.30	1	ΟΕΔ-ΣΤΘ-240227-15X-2,000-1,00	---	---	---	10.0000	22/06/2015	---	---	---	---
45,137,734	1.00	4.30	Πργμ/Πργμ	24/02/2028	16	---	24/02	4.30	1	ΟΕΔ-ΣΤΘ-240228-16X-2,000-1,00	---	---	---	10.0000	22/06/2015	---	---	---	---
61,768,888	1.00	4.30	Πργμ/Πργμ	24/02/2029	17	---	24/02	4.30	1	ΟΕΔ-ΣΤΘ-240229-17X-2,000-1,00	---	---	---	10.0000	22/06/2015	---	---	---	---
54,567,744	1.00	4.30	Πργμ/Πργμ	24/02/2030	18	---	24/02	4.30	1	ΟΕΔ-ΣΤΘ-240230-18X-2,000-1,00	---	---	---	10.0000	22/06/2015	---	---	---	---
37,541,515	1.00	4.30	Πργμ/Πργμ	24/02/2031	19	---	24/02	4.30	1	ΟΕΔ-ΣΤΘ-240231-19X-2,000-1,00	---	---	---	10.0000	22/06/2015	---	---	---	---
37,558,317	1.00	4.30	Πργμ/Πργμ	24/02/2032	20	---	24/02	4.30	1	ΟΕΔ-ΣΤΘ-240232-20X-2,000-1,00	---	---	---	10.0000	22/06/2015	---	---	---	---
37,473,732	1.00	4.30	Πργμ/Πργμ	24/02/2033	21	---	24/02	4.30	1	ΟΕΔ-ΣΤΘ-240233-21X-2,000-1,00	---	---	---	10.0000	22/06/2015	---	---	---	---
33,888,293	1.00	4.30	Πργμ/Πργμ	24/02/2034	22	---	24/02	4.30	1	ΟΕΔ-ΣΤΘ-240234-22X-2,000-1,00	---	---	---	10.0000	22/06/2015	---	---	---	---
35,177,800	1.00	4.30	Πργμ/Πργμ	24/02/2035	23	---	24/02	4.30	1	ΟΕΔ-ΣΤΘ-240235-23X-2,000-1,00	---	---	---	10.0000	22/06/2015	---	---	---	---
35,547,268	1.00	4.30	Πργμ/Πργμ	24/02/2036	24	---	24/02	4.30	1	ΟΕΔ-ΣΤΘ-240236-24X-2,000-1,00	---	---	---	10.0000	22/06/2015	---	---	---	---
40,246,306	1.00	4.30	Πργμ/Πργμ	24/02/2037	25	---	24/02	4.30	1	ΟΕΔ-ΣΤΘ-240237-25X-2,000-1,00	---	---	---	10.0000	22/06/2015	---	---	---	---
37,643,952	1.00	4.30	Πργμ/Πργμ	24/02/2038	26	---	24/02	4.30	1	ΟΕΔ-ΣΤΘ-240238-26X-2,000-1,00	---	---	---	10.0000	22/06/2015	---	---	---	---
36,977,100	1.00	4.30	Πργμ/Πργμ	24/02/2039	27	---	24/02	4.30	1	ΟΕΔ-ΣΤΘ-240239-27X-2,000-1,00	---	---	---	10.0000	22/06/2015	---	---	---	---
41,615,000	1.00	4.30	Πργμ/Πργμ	24/02/2040	28	---	24/02	4.30	1	ΟΕΔ-ΣΤΘ-240240-28X-2,000-1,00	---	---	---	10.0000	22/06/2015	---	---	---	---
42,227,208	1.00	4.30	Πργμ/Πργμ	24/02/2041	29	---	24/02	4.30	1	ΟΕΔ-ΣΤΘ-240241-29X-2,000-1,00	---	---	---	10.0000	22/06/2015	---	---	---	---
68,288,487	1.00	4.30	Πργμ/Πργμ	24/02/2042	30	---	24/02	4.30	1	ΟΕΔ-ΣΤΘ-240242-30X-2,000-1,00	---	---	---	10.0000	22/06/2015	---	---	---	---
4,000,000	1,000.00	3.88	Πργμ/Πργμ	12/03/2029	10	---	12/03	3.88	1	ΟΕΔ-ΣΤΘ-120329-10X-3,875-1,0000	---	---	---	---	---	---	100.0000	A	15/10/2019
4,500,000	1,000.00	0.00	Πργμ/Πργμ	12/02/2026	5	---	12/02	0.00	1	ΟΕΔ-ΣΤΘ-120226-05X-0,000-1,000	---	---	---	---	---	---	---	---	---
3,000,000	1,000.00	3.38	Πργμ/Πργμ	15/02/2025	7	---	15/02	3.38	1	ΟΕΔ-ΣΤΘ-150225-07X-3,375-1,000	---	---	---	---	---	---	---	---	---
250,250	1,000.00	2.90	Πργμ/Πργμ	20/03/2023	4	---	20/03	2.90	1	ΟΕΔ-ΣΤΘ-200323-04X-2,900-1,000	---	---	---	---	---	---	---	---	---
964,000	1,000.00	3.25	Πργμ/Πργμ	20/03/2025	6	---	20/03	3.25	1	ΟΕΔ-ΣΤΘ-200325-06X-3,250-1,000	---	---	---	---	---	---	---	---	---
2,100,000	1,000.00	3.55	Πργμ/Πργμ	20/03/2026	7	---	20/03	3.55	1	ΟΕΔ-ΣΤΘ-200326-07X-3,550-1,000	---	---	---	---	---	---	---	---	---

Σημειώσεις Ομολόγων Ελλ. Δημοσίου

Ο Όγκος Συναλλαγών υπολογίζεται ως (Τεμάχια) \* (Ονομαστική Τιμή). Η Αξία Συναλλαγών υπολογίζεται ως (Τεμάχια) \* (Ονομαστική Τιμή) \* (Τιμή %) + (Δεδουλευμένοι Τόκοι)

Η Αξία του τρέχοντος τοκομεριδίου για τις εκδόσεις Ονομαστικής Αξίας 0,01 ευρώ, αναφέρεται σε Ονομαστική Αξία 100 ευρώ.

FLR (= Floating Interest Rate) Ομόλογο Μεταβλητού Επιτοκίου.

[1] - Η Ημερομηνία Λήξης της τοκοφόρου περιόδου και η Ημερομηνία Πληρωμής του τοκομεριδίου.

**Ομόλογα Ελληνικού Δημοσίου**

Πλήθος Εισηγμ. Ομολογιών	Ονομ. αξία	Σημερινό επιτόκιο	Υπολογισμός Δεδουλευμένων	Ημερ/νία Λήξης [1]	Διάρκεια (έτη)	Σημείωση	Ημερομηνία Πληρ.	Αξία τρέχοντος	Μον. Διαπρ.	Ομόλογα Ελληνικού Δημοσίου	Κατωτ Τιμή	Ανωτ Τιμή	Τιμή κλεισ.	Προηγ. Κλείσιμο-ημ/νία	Όγκος	Αξία Συναλλαγών	Τελευταία εντολή Αγορ./ Πώλ. Ημερομηνία	
40,000	1,000.00	2.18	FLR	Πργμ/360	16/09/2023	1	---	16/03 - 16/09	---	1	ΟΕΔ-ΚΥΜ-160923-01X-2,178-1,000	---	---	---	---	---	---	---
5,500,000	1,000.00	1.50		Πργμ/Πργμ	18/06/2030	10	---	18/06	1.50	1	ΟΕΔ-ΣΤΘ-180630-10X-1,500-1,000	---	---	---	---	---	---	---
5,364,250	1,000.00	3.25		Πργμ/Πργμ	20/03/2050	30	---	20/03	3.25	1	ΟΕΔ-ΣΤΘ-200350-30X-3,250-1,000	---	---	---	---	---	---	---
3,924,361	1,000.00	2.00		Πργμ/Πργμ	22/04/2027	7	---	22/04	2.00	1	ΟΕΔ-ΣΤΘ-220427-07X-2,000-1,000	---	---	---	---	---	99.9000	A 22/04/2020
2,500,000	1,000.00	1.88		Πργμ/Πργμ	23/07/2026	7	---	23/07	1.88	1	ΟΕΔ-ΣΤΘ-230726-07X-1,875-1,000	---	---	---	---	---	---	---
3,500,000	1,000.00	1.88		Πργμ/Πργμ	24/01/2052	30	---	24/01	1.88	1	ΟΕΔ-ΣΤΘ-240152-30X-1,875-1,000	---	---	---	---	---	---	---
3,700,000	1,000.00	1.75		Πργμ/Πργμ	18/06/2032	10	---	18/06	1.75	1	ΟΕΔ-ΣΤΘ-180632-10X-1,750-1,000	---	---	---	---	---	---	---
2,200,000	1,000.00	2.23	FLR	Πργμ/360	15/12/2027	5	---	- 15/12 - 15/03 -	---	1	ΟΕΔ-ΚΥΜ-151227-05X-1,130-1,000	---	---	---	---	---	---	---

**Σημειώσεις Ομολόγων Ελλ. Δημοσίου**

Ο Όγκος Συναλλαγών υπολογίζεται ως (Τεμάχια) \* (Ονομαστική Τιμή). Η Αξία Συναλλαγών υπολογίζεται ως (Τεμάχια) \* (Ονομαστική Τιμή) \* (Τιμή %) + (Δεδουλευμένοι Τόκοι)

Η Αξία του τρέχοντος τοκομεριδίου για τις εκδόσεις Ονομαστικής Αξίας 0,01 ευρώ, αναφέρεται σε Ονομαστική Αξία 100 ευρώ.

FLR (= Floating Interest Rate) Ομόλογο Μεταβλητού Επιτοκίου.

[1] - Η Ημερομηνία Λήξης της τοκοφόρου περιόδου και η Ημερομηνία Πληρωμής του τοκομεριδίου.

**Έντοκα Γραμμάτια & Zero Coupon Ομόλογα Ελληνικού Δημοσίου**

Ημερ/νία	Διάρκειας 13 εβδομάδων								Διάρκειας 26 εβδομάδων								Διάρκειας 52 εβδομάδων										
	Ημερ/νία Λήξης	Αρχικό Επτόκιο	Πλήθος Εισηγμένων	Όνομ/κή αξία	Τιμή έκδοσης	Τελευταία Τιμή	Συναλλαγή Ημερομηνία	Όγκος Συναλλαγών	Σημ.	Ημερ/νία Λήξης	Αρχικό Επτόκιο	Πλήθος Εισηγμένων	Όνομ/κή αξία	Τιμή έκδοσης	Τελευταία Τιμή	Συναλλαγή Ημερομηνία	Όγκος Συναλλαγών	Σημ.	Ημερ/νία Λήξης	Αρχικό Επτόκιο	Πλήθος Εισηγμένων	Όνομ/κή αξία	Τιμή έκδοσης	Τελευταία Τιμή	Συναλλαγή Ημερομηνία	Όγκος Συναλλαγών	Σημ.
10/12/2021	---	---	---	---	---	---	---	---	---	---	---	---	---	---	---	---	---	---	09/12/2022	-0.40	600,000	1,000.00	1,004.06	---	---	---	---
11/03/2022	---	---	---	---	---	---	---	---	---	---	---	---	---	---	---	---	---	---	10/03/2023	-0.23	1,000,000	1,000.00	1,002.30	---	---	---	---
10/06/2022	---	---	---	---	---	---	---	---	---	---	---	---	---	---	---	---	---	---	09/06/2023	0.83	1,600,000	1,000.00	991.68	---	---	---	---
09/09/2022	---	---	---	---	---	---	---	---	---	---	---	---	---	---	---	---	---	---	08/09/2023	1.97	1,000,000	1,000.00	980.47	---	---	---	---



Ημερήσιο Δελτίο Τιμών

Έτος: 143 Αύξων Αριθμός Συνεδρίασης: 228

Ενότητα 5: Ομόλογα Ελληνικού Δημοσίου Διαπραγματεύσιμα με τη Μέθοδο Εκφώνησης - Αντιφώνησης

Πέμπτη, 1 Δεκεμβρίου, 2022

Ομόλογα σε Κυκλοφορία	Νόμισμα / Ελάχιστη διαπραγ.	Ημερομηνία Πληρ.	Αξία τρέχοντος τοκομεριδίου	Σημείωση	Τοκομερίδιο	Μονάδα διαπίσης	Ημερ/νία Έκδοσης	Διάρκεια (έτη)	Σημερινό επιτόκιο	Υ.Δ.Τ σε ημέρες	Ομόλογα	Τελευταία τιμή προηγ.	Τελευτ. Τιμή	Εκφ. τοις μετρητοίς (€)	Συναλλαγές σε τμχ	Ελάχιστο ζωής	Μέγιστο ζωής		
0	GBP / 10	01/12	0.25	---	66	1	01/12/1928	100	2.5	360	Ε.Κ.Τ.Ε.	---	---	---	---	---	---		
103,746	GBP / 10	01/12	0.25	---	64	1	01/12/1930	98	2.5	360	Ε.Κ.Τ.Ε. σειρά	2.27	05/02/1996	2.27	Π	05/02/1996	---	2.27	2.27

Νομικών Προσώπων και Εταιρειών σε Συνάλλαγμα και Ευρο

Σημειώσεις Ομολόγων Ελλ. Δημοσίου

Υ.Δ.Τ: Υπολογισμός Δεδουλευμένων Τόκων.

FLR (= Floating Interest Rate) Ομόλογο Μεταβλητού Επιτοκίου.

Η ελάχιστη διαπραγματεύσιμη Ονομαστική Αξία για όλους τους Άυλους Τίτλους του Δημοσίου είναι τα 100 Ευρώ.

(μφρ-0)

**Πίνακας Μελών Χρηματιστηρίου Αθηνών και Μελών ΕΤ.ΕΚ.**

Επωνυμία	Διεύθυνση	Τηλέφωνο	Φαξ	Αγορά Μετοχών			Αγορά Παραγώγων		Μέλη ΕΤ.ΕΚ.	
				Μέλος Αγοράς	Μέλος εξ Αποστάσεως	Ειδικός Διαπρήτης	Διαπρήτης	Ειδικός Διαπρήτης	Γενικό Εκκαθιστικό	Άμεσο Εκκαθιστικό
AEONIC SECURITIES C.I.F. P.L.C.	ΛΑΪΟΥ 6, ΓΡ. 301B, ANNA COURT ,	35725337600		a	a					
ARGUS STOCKBROKERS LTD	25 ΛΕΩΦΟΡΟΣ ΔΗΜΟΣΘΕΝΗ ΣΕΒΕΡΗ 25 ,	0035722717000		a	a		a			
ATLANTIC SECURITIES LTD	ΠΡΟΔΡΟΜΟΥ 37 37,	0035722445400		a	a					
ΑΧΟΝ ΧΡΗΜΑΤΙΣΤΗΡΙΑΚΗ Α.Ε.Π.Ε.Υ.	ΣΤΑΔΙΟΥ 48 48, ΑΘΗΝΑ	2103363800		a			a			
ΒΕΤΑ ΧΡΗΜΑΤΙΣΤΗΡΙΑΚΗ Α.Ε.Π.Ε.Υ.	Λ.ΑΛΕΞΑΝΔΡΑΣ 29 29 , ΑΘΗΝΑ	2106478930		a		a	a			a
BNP PARIBAS S.A.	ΛΑΜΨΑΚΟΥ 2 , ΑΘΗΝΑ	2107468525							a	
BOFA SECURITIES EUROPE SA	112 AVENUE KL?BER 75116 ,	+33 153655555		a	a					
CAPITAL ΑΧΕΠΕΥ	ΜΗΤΡΟΠΟΛΕΩΣ 58 58, ΑΘΗΝΑ	2103369700		a			a			
CITIGROUP GLOBAL MARKETS EUROPE AG	REUTERWEG 16 16,	+49 691366-0		a	a					
CITIGROUP GLOBAL MARKETS LIMITED	33 CANADA SQUARE -CANARY WHARF 1,	+44 02079864000		a						
CREDIT SUISSE BANK (EUROPE), S.A.	CALLE AYALA 42, 3A PLANTA-B MADRID ,	+34917916000		a	a					
CREDIT SUISSE SECURITIES (EUROPE) LIMITED	ONE CABOT SQUARE 1 , LONDON	+44 2078888888		a						
DEUTSCHE BANK AG	GREAT WINCHESTER STREET 1 , LONDON	+44 20 754 54209	00441133361437		a					
EUROBANK EQUITIES ΜΟΝΟΠΡΟΣΩΠΗ Α.Ε.Π.Ε.Υ.	ΦΙΛΕΛΛΗΝΩΝ 10 & ΞΕΝΟΦΩΝΤΟΣ 13 , ΑΘΗΝΑ	2103720425		a		a	a			a
EUROCORP Α.Ε.Π.Ε.Υ.	ΠΛ.ΦΙΛΙΚΗΣ ΕΤΑΙΡΕΙΑΣ 14 14, ΑΘΗΝΑ	2107263600		a			a			a
EUROTRUST ΧΡΗΜΑΤΙΣΤΗΡΙΑΚΗ Α.Ε.Π.Ε.Υ.	ΣΕΒΑΣΤΟΥΠΟΛΕΩΣ 113 113, ΑΘΗΝΑ	2103363100		a						
EUROXX ΧΡΗΜΑΤΙΣΤΗΡΙΑΚΗ Α.Ε.Π.Ε.Υ.	ΠΑΛΛΑΙΟΛΟΓΟΥ 7, ΧΑΛΑΝΔΡΙ	+30 2106879400	210-6879401	a		a	a	a		a
	ΠΑΛΛΑΙΟΛΟΓΟΥ 7, ΧΑΛΑΝΔΡΙ	(210)-6879400	(210)-6879401							
GLOBAL CAPITAL SECURITIES & FINANCIAL SERVICES LTD	Λ.ΑΡΧΙΕΠΙΣΚΟΠΟΥ ΜΑΚΑΡΙΟΥ Γ50 50,	0035722710710		a	a					
HSBC CONTINENTAL EUROPE	Λ.ΜΕΣΣΟΓΕΙΩΝ 109-111 109-111,	2106960000							a	
INDEX ΧΡΗΜΑΤΙΣΤΗΡΙΑΚΗ Α.Ε.Π.Ε.Υ.	ΔΡΑΓΑΤΣΑΝΙΟΥ 6 6, ΑΘΗΝΑ	2103213920		a						
LAIKI FINANCIAL SERVICES LTD	ΛΕΩΦ. ΒΥΡΩΝΟΣ 26, ΛΕΥΚΩΣΙΑ ΚΥΠΡΟΥ	357 22367367	357 22718567		a					
MEGA EQUITY SECURITIES & FINANCIAL SERVICES PUBLIC LTD	ΛΕΩΦ.ΓΡΙΒΑ ΔΙΓΓΕΝΗ 42-44 42-44,	0035722711711		a	a		a			
MERIT ΧΡΗΜΑΤΙΣΤΗΡΙΑΚΗ Α.Ε.Π.Ε.Υ.	ΣΟΦΟΚΛΕΟΥΣ 5 5, ΑΘΗΝΑ	2103671880		a		a	a			a
MERRILL LYNCH INTERNATIONAL	2 KING EDWARD STREET 2 , LONDON	+44 20276281000		a						
NUNTIUS ΧΡΗΜΑΤΙΣΤΗΡΙΑΚΗ Α.Ε.Π.Ε.Υ.	ΔΡΑΓΑΤΣΑΝΙΟΥ 6 6, ΑΘΗΝΑ	2103350599		a						
ONE PLUS CAPITAL LIMITED	75 PRODROMOU AVENUE NICOSIA 1307 ,	35722873760		a	a					
PROCHOICE CHRIMATISTIRIAKI LTD	ΛΕΩΦ.ΣΠΥΡΟΥ ΚΥΠΡΙΑΝΟΥ 57, ΑΚΙΝΗΤΑ Φ 57,	035724661192		a	a					
SHARELINK SECURITIES & FINANCIAL SERVICES LTD	HOUSE-ΘΕΟΤΟΚΗ 6 ΜΕΓΑΡΟ ΕΛΛΗΝΑ 6 ,	+357 22554200		a			a			
SOCIETE GENERALE S.A.	17 COURS VALMY, CEDEX ,	+157290504		a	a		a			
SOLIDUS SECURITIES Α.Ε.Π.Ε.Υ.	ΛΟΥΙΖΗΣ ΡΙΑΝΚΟΥΡ 64 64, ΑΘΗΝΑ	2106900600		a			a			a
THE CYPRUS INVESTMENT & SECURITIES CORPORATION LTD	ΑΓΙΟΥ ΠΡΟΚΟΠΙΟΥ & ΠΟΣΕΙΔΩΝΟΣ 1 154,	0035722121700		a	a					

**Πίνακας Μελών Χρηματιστηρίου Αθηνών και Μελών ΕΤ.ΕΚ.**

Επωνυμία	Τηλέφωνο	Φαξ	Αγορά Μετοχών			Αγορά Παραγώγων		Μέλη ΕΤ.ΕΚ.	
			Μέλος Αγοράς	Μέλος εξ Αποστάσεως	Ειδικός Διαπρήτης	Διαπρήτης	Ειδικός Διαπρήτης	Γενικό Εκκαθιστικό	Άμεσο Εκκαθιστικό
UBS EUROPE SE			a	a					
OPERNTURM, BOCKENHEIMER LANDSTRASSE 2-4 ,	496921790								
UBS LIMITED				a					
FINSBURY AVENUE 1 , LONDON	+44 2075687135								
<b>Α. ΣΑΡΡΗΣ ΧΡΗΜΑΤΙΣΤΗΡΙΑΚΗ Α.Ε.Π.Ε.Υ</b>			a						
ΔΡΑΓΑΤΣΑΝΙΟΥ 6 6, ΑΘΗΝΑ	2103367700								
<b>ΑΛΦΑ FINANCE ΜΟΝΟΠΡΟΣΩΠΗ ΑΕΠΕΥ</b>			a		a	a	a		
ΜΕΡΛΙΝ 5 5, ΑΘΗΝΑ	2103677400								
<b>ΑΛΦΑ ΤΡΑΠΕΖΑ ΑΝΩΝΥΜΗ ΕΤΑΙΡΙΑ</b>							a		
ΣΤΑΔΙΟΥ 40 , ΑΘΗΝΑ	2103260000								
<b>Γ. Α. ΠΕΡΒΑΝΑΣ ΧΡΗΜΑΤΙΣΤΗΡΙΑΚΗ Α.Ε.Π.Ε.Υ</b>			a						
ΣΟΦΟΚΛΕΟΥΣ 7-9 7-9, ΑΘΗΝΑ	2103727200								
<b>ΕΘΝΙΚΗ ΤΡΑΠΕΖΑ ΤΗΣ ΕΛΛΑΔΟΣ Α.Ε.</b>			a			a		a	
ΑΙΟΛΟΥ 86, ΑΘΗΝΑ	(210)-3341000	(210)-3228187							
ΑΚΑΔΗΜΙΑΣ 68, ΑΘΗΝΑ	(210)-3328817	(210)-3328678							
<b>ΕΘΝΙΚΗ ΧΡΗΜΑΤΙΣΤΗΡΙΑΚΗ ΜΟΝΟΠΡΟΣΩΠΗ ΑΕΠΕΥ</b>			a		a	a	a		
ΛΕΩΦΟΡΟΣ ΑΘΗΝΩΝ 128-132 & ΙΦΙΓΕΝΙΑΣ 66, ΑΘΗΝΑ	2103328784								
<b>ΕΛΛΗΝΙΚΗ ΤΡΑΠΕΖΑ (ΕΠΕΝΔΥΣΕΙΣ) ΛΤΔ</b>				a					
ΛΕΩΦ.ΚΥΡΙΑΚΟΥ ΜΑΤΣΗ 31 - ΤΘ 24747 , ΛΕΥΚΩΣΙΑ ΚΥΠΡΟΥ	+357 22500100	357 22500110							
<b>ΕΛΛΗΝΟΑΜΕΡΙΚΑΝΙΚΗ ΧΡΗΜΑΤΙΣΤΗΡΙΑΚΗ ΑΕΠΕΥ</b>			a		a	a		a	
ΑΝΔΡΕΑ ΠΑΠΑΝΔΡΕΟΥ 27 27, ΜΑΡΟΥΣΙ	2103311100								
<b>Ι. Χ. ΜΑΥΡΙΚΗΣ ΧΡΗΜΑΤΙΣΤΗΡΙΑΚΗ Α.Ε.Π.Ε.Υ</b>			a						
ΣΟΦΟΚΛΕΟΥΣ 5 5, ΑΘΗΝΑ	2103216730								
<b>ΚΑΠΠΑ ΧΡΗΜΑΤΙΣΤΗΡΙΑΚΗ Α.Ε.Π.Ε.Υ.</b>			a			a			
ΒΑΛΛΩΡΙΤΟΥ 15 15, ΑΘΗΝΑ	2103678600								
<b>ΚΑΡΑΜΑΝΩΦ ΧΡΗΜΑΤΙΣΤΗΡΙΑΚΗ Α.Ε.Π.Ε.Υ.</b>			a						
ΠΛ.ΑΓ.ΘΕΟΔΩΡΩΝ 2 2, ΑΘΗΝΑ	2103212947								
<b>ΚΥΚΛΟΣ ΧΡΗΜΑΤΙΣΤΗΡΙΑΚΗ Α.Ε.Π.Ε.Υ.</b>			a			a			
ΠΑΝΕΠΙΣΤΗΜΙΟΥ 39 39, ΑΘΗΝΑ	2103364300								
<b>ΛΕΩΝ ΔΕΠΟΛΑΣ ΧΡΗΜΑΤΙΣΤΗΡΙΑΚΗ Α.Ε.Π.Ε.Υ.</b>			a		a	a			
ΧΡΗΣΤΟΥ ΛΑΔΑ 1 1, ΑΘΗΝΑ	2103213276 -28								
<b>Ν. ΧΡΥΣΟΧΟΙΔΗΣ ΧΡΗΜΑΤΙΣΤΗΡΙΑΚΗ Α.Ε.Π.Ε.Υ</b>			a			a		a	
ΣΟΦΟΚΛΕΟΥΣ 7-9 7-9, ΑΘΗΝΑ	2103213913								
<b>ΠΑΝΤΕΛΑΚΗΣ ΧΡΗΜΑΤΙΣΤΗΡΙΑΚΗ Α.Ε.Π.Ε.Υ</b>			a		a	a	a		
ΕΘΝΙΚΗΣ ΑΝΤΙΣΤΑΣΕΩΣ 57, ΚΤΙΡΙΟ Β 57, ΧΑΛΑΝΔΡΙ	2106965000								
<b>ΠΕΙΡΑΙΩΣ ΜΟΝΟΠΡΟΣΩΠΗ Α.Ε.Π.Ε.Υ.</b>			a		a	a	a	a	
ΣΤΑΔΙΟΥ 10 10, ΑΘΗΝΑ	2103354100								
<b>ΠΗΓΑΣΟΣ ΧΡΗΜΑΤΙΣΤΗΡΙΑΚΗ Α.Ε.Π.Ε.Υ.</b>			a			a			
ΒΑΛΛΩΡΙΤΟΥ 17 & ΑΜΕΡΙΚΗΣ 17 , ΑΘΗΝΑ	2103670700								
<b>ΣΤ. ΕΜ. ΛΑΥΡΕΝΤΑΚΗΣ ΧΡΗΜΑΤΙΣΤΗΡΙΑΚΗ Α.Ε.Π.Ε.Υ.</b>			a			a			
ΣΟΦΟΚΛΕΟΥΣ 7-9 7-9, ΑΘΗΝΑ	2103213336								
<b>ΤΡΑΠΕΖΑ EUROBANK ΑΕ</b>								a	
ΟΘΩΝΟΣ 8 , ΑΘΗΝΑ	2103337000								
<b>ΤΡΑΠΕΖΑ ΟΡΤΙΜΑ BANK Α.Ε.</b>			a		a	a	a		
ΑΙΓΙΑΛΕΙΑΣ 32 & ΠΑΡΑΔΕΙΣΟΥ 32 , ΜΑΡΟΥΣΙ	2108173663								
<b>ΤΡΑΠΕΖΑ ΠΕΙΡΑΙΩΣ ΑΝΩΝΥΜΟΣ ΕΤΑΙΡΕΙΑ</b>			a			a		a	
ΑΜΕΡΙΚΗΣ 4 , ΑΘΗΝΑ	2103335000								

**Πίνακας Μετοχών Υπό Ειδική Διαπραγμάτευση**

Χρεόγραφο	Κατηγορία Διαπραγμάτευσης
Ειδικός Διαπραγματευτής	Έναρξη Ειδικής Διαπραγμάτευσης
<b>MLS ΠΛΗΡΟΦΟΡΙΚΗ (ΚΟ)</b>	<b>Κατάσταση σε Αναστολή</b>
ΠΕΙΡΑΙΩΣ ΜΟΝΟΠΡΟΣΩΠΗ Α.Ε.Π.Ε.Υ.	01/08/2019
<b>ALPHA ETF FTSE Athex Large Cap</b>	<b>Διαπραγματεύσιμα Αμοιβαία Κεφάλαια (Δ.Α.Κ.)</b>
ΑΛΦΑ FINANCE ΜΟΝΟΠΡΟΣΩΠΗ ΑΕΠΕΥ	02/01/1900
ΕΘΝΙΚΗ ΧΡΗΜΑΤΙΣΤΗΡΙΑΚΗ ΜΟΝΟΠΡΟΣΩΠΗ ΑΕΠΕΥ	02/01/1900
<b>ALPHA TRUST (ΚΟ)</b>	<b>Κύρια Αγορά</b>
ΛΕΩΝ ΔΕΠΟΛΑΣ ΧΡΗΜΑΤΙΣΤΗΡΙΑΚΗ Α.Ε.Π.Ε.Υ.	04/01/2021
<b>ALPHA ΥΠΗΡΕΣΙΩΝ ΣΥΜΜ (ΚΟ)</b>	<b>Κύρια Αγορά</b>
EUROBANK EQUITIES ΜΟΝΟΠΡΟΣΩΠΗ Α.Ε.Π.Ε.Υ.	22/10/2006
MERIT ΧΡΗΜΑΤΙΣΤΗΡΙΑΚΗ Α.Ε.Π.Ε.Υ.	03/09/2012
ΑΛΦΑ FINANCE ΜΟΝΟΠΡΟΣΩΠΗ ΑΕΠΕΥ	29/02/2016
ΕΘΝΙΚΗ ΧΡΗΜΑΤΙΣΤΗΡΙΑΚΗ ΜΟΝΟΠΡΟΣΩΠΗ ΑΕΠΕΥ	02/01/1900
ΕΛΛΗΝΟΑΜΕΡΙΚΑΝΙΚΗ ΧΡΗΜΑΤΙΣΤΗΡΙΑΚΗ ΑΕΠΕΥ	25/07/2014
ΛΕΩΝ ΔΕΠΟΛΑΣ ΧΡΗΜΑΤΙΣΤΗΡΙΑΚΗ Α.Ε.Π.Ε.Υ.	04/01/2016
ΠΕΙΡΑΙΩΣ ΜΟΝΟΠΡΟΣΩΠΗ Α.Ε.Π.Ε.Υ.	28/05/2009
<b>ΑΤΤΙΚΑ BANK Α.Τ.Ε. (ΚΟ)</b>	<b>Κύρια Αγορά</b>
EUROXX ΧΡΗΜΑΤΙΣΤΗΡΙΑΚΗ Α.Ε.Π.Ε.Υ.	22/01/2016
ΠΕΙΡΑΙΩΣ ΜΟΝΟΠΡΟΣΩΠΗ Α.Ε.Π.Ε.Υ.	20/09/2017
<b>AUTONELLAS (ΚΟ)</b>	<b>Κύρια Αγορά</b>
EUROXX ΧΡΗΜΑΤΙΣΤΗΡΙΑΚΗ Α.Ε.Π.Ε.Υ.	02/07/2018
ΑΛΦΑ FINANCE ΜΟΝΟΠΡΟΣΩΠΗ ΑΕΠΕΥ	01/07/2019
<b>AVE (ΚΟ)</b>	<b>Κύρια Αγορά</b>
EUROXX ΧΡΗΜΑΤΙΣΤΗΡΙΑΚΗ Α.Ε.Π.Ε.Υ.	05/06/2020
<b>BRIQ PROPERTIES (ΚΟ)</b>	<b>Κύρια Αγορά</b>
EUROBANK EQUITIES ΜΟΝΟΠΡΟΣΩΠΗ Α.Ε.Π.Ε.Υ.	09/09/2019
ΛΕΩΝ ΔΕΠΟΛΑΣ ΧΡΗΜΑΤΙΣΤΗΡΙΑΚΗ Α.Ε.Π.Ε.Υ.	22/02/2021
<b>CENERGY HOLDINGS (ΚΑ)</b>	<b>Κύρια Αγορά</b>
EUROBANK EQUITIES ΜΟΝΟΠΡΟΣΩΠΗ Α.Ε.Π.Ε.Υ.	02/01/2016
ΑΛΦΑ FINANCE ΜΟΝΟΠΡΟΣΩΠΗ ΑΕΠΕΥ	02/01/2016
ΤΡΑΠΕΖΑ ΟΡΤΙΜΑ BANK Α.Ε.	14/03/2022
<b>CNL CAPITAL (ΚΟ)</b>	<b>Κύρια Αγορά</b>
MERIT ΧΡΗΜΑΤΙΣΤΗΡΙΑΚΗ Α.Ε.Π.Ε.Υ.	01/10/2018
<b>COCA-COLA HBC AG (ΚΟ)</b>	<b>Κύρια Αγορά</b>
ΒΕΤΑ ΧΡΗΜΑΤΙΣΤΗΡΙΑΚΗ Α.Ε.Π.Ε.Υ.	08/03/2021
ΕΘΝΙΚΗ ΧΡΗΜΑΤΙΣΤΗΡΙΑΚΗ ΜΟΝΟΠΡΟΣΩΠΗ ΑΕΠΕΥ	02/01/1900
ΠΕΙΡΑΙΩΣ ΜΟΝΟΠΡΟΣΩΠΗ Α.Ε.Π.Ε.Υ.	04/05/2015
<b>DIMAND (ΚΟ)</b>	<b>Κύρια Αγορά</b>
EUROBANK EQUITIES ΜΟΝΟΠΡΟΣΩΠΗ Α.Ε.Π.Ε.Υ.	08/08/2022
ΑΛΦΑ FINANCE ΜΟΝΟΠΡΟΣΩΠΗ ΑΕΠΕΥ	08/08/2022
<b>EUROBANK HOLDINGS (ΚΟ)</b>	<b>Κύρια Αγορά</b>
EUROBANK EQUITIES ΜΟΝΟΠΡΟΣΩΠΗ Α.Ε.Π.Ε.Υ.	01/06/2012
MERIT ΧΡΗΜΑΤΙΣΤΗΡΙΑΚΗ Α.Ε.Π.Ε.Υ.	06/11/2017
ΑΛΦΑ FINANCE ΜΟΝΟΠΡΟΣΩΠΗ ΑΕΠΕΥ	09/01/2006
ΕΘΝΙΚΗ ΧΡΗΜΑΤΙΣΤΗΡΙΑΚΗ ΜΟΝΟΠΡΟΣΩΠΗ ΑΕΠΕΥ	02/01/1900
ΕΛΛΗΝΟΑΜΕΡΙΚΑΝΙΚΗ ΧΡΗΜΑΤΙΣΤΗΡΙΑΚΗ ΑΕΠΕΥ	25/07/2014
ΛΕΩΝ ΔΕΠΟΛΑΣ ΧΡΗΜΑΤΙΣΤΗΡΙΑΚΗ Α.Ε.Π.Ε.Υ.	30/11/2018
ΠΕΙΡΑΙΩΣ ΜΟΝΟΠΡΟΣΩΠΗ Α.Ε.Π.Ε.Υ.	28/09/2009
<b>FOURLIS ΣΥΜΜΕΤΟΧΩΝ (ΚΟ)</b>	<b>Κύρια Αγορά</b>
EUROBANK EQUITIES ΜΟΝΟΠΡΟΣΩΠΗ Α.Ε.Π.Ε.Υ.	01/12/2016
ΠΕΙΡΑΙΩΣ ΜΟΝΟΠΡΟΣΩΠΗ Α.Ε.Π.Ε.Υ.	06/03/2017
<b>HELLENIQ ENERGY (ΚΟ)</b>	<b>Κύρια Αγορά</b>
ΕΛΛΗΝΟΑΜΕΡΙΚΑΝΙΚΗ ΧΡΗΜΑΤΙΣΤΗΡΙΑΚΗ ΑΕΠΕΥ	14/09/2015
ΠΕΙΡΑΙΩΣ ΜΟΝΟΠΡΟΣΩΠΗ Α.Ε.Π.Ε.Υ.	20/03/2017
<b>IDEAL HOLDINGS (ΚΟ)</b>	<b>Κύρια Αγορά</b>
EUROBANK EQUITIES ΜΟΝΟΠΡΟΣΩΠΗ Α.Ε.Π.Ε.Υ.	07/06/2021
ΠΕΙΡΑΙΩΣ ΜΟΝΟΠΡΟΣΩΠΗ Α.Ε.Π.Ε.Υ.	07/06/2021
<b>INFORM Π. ΛΥΚΟΣ (ΚΟ)</b>	<b>Κύρια Αγορά</b>
ΒΕΤΑ ΧΡΗΜΑΤΙΣΤΗΡΙΑΚΗ Α.Ε.Π.Ε.Υ.	31/01/2022
<b>INTERCONTINENTAL (ΚΟ)</b>	<b>Κύρια Αγορά</b>
ΛΕΩΝ ΔΕΠΟΛΑΣ ΧΡΗΜΑΤΙΣΤΗΡΙΑΚΗ Α.Ε.Π.Ε.Υ.	03/06/2019
<b>INTRAKAT (ΚΟ)</b>	<b>Κύρια Αγορά</b>
ΠΑΝΤΕΛΑΚΗΣ ΧΡΗΜΑΤΙΣΤΗΡΙΑΚΗ Α.Ε.Π.Ε.Υ.	10/10/2022
<b>JUMBO (ΚΟ)</b>	<b>Κύρια Αγορά</b>
ΒΕΤΑ ΧΡΗΜΑΤΙΣΤΗΡΙΑΚΗ Α.Ε.Π.Ε.Υ.	01/02/2021
EUROBANK EQUITIES ΜΟΝΟΠΡΟΣΩΠΗ Α.Ε.Π.Ε.Υ.	25/05/2020
MERIT ΧΡΗΜΑΤΙΣΤΗΡΙΑΚΗ Α.Ε.Π.Ε.Υ.	06/11/2017
ΠΕΙΡΑΙΩΣ ΜΟΝΟΠΡΟΣΩΠΗ Α.Ε.Π.Ε.Υ.	06/03/2017

**Πίνακας Μετοχών Υπό Ειδική Διαπραγμάτευση**

Χρεόγραφο	Κατηγορία Διαπραγμάτευσης
Ειδικός Διαπραγματευτής	Έναρξη Ειδικής Διαπραγμάτευσης
<b>LAMDA DEVELOPMENT (ΚΟ)</b>	<b>Κύρια Αγορά</b>
EUROBANK EQUITIES ΜΟΝΟΠΡΟΣΩΠΗ Α.Ε.Π.Ε.Υ.	08/12/2014
ΠΑΝΤΕΛΑΚΗΣ ΧΡΗΜΑΤΙΣΤΗΡΙΑΚΗ Α.Ε.Π.Ε.Υ.	06/11/2017
ΠΕΙΡΑΙΩΣ ΜΟΝΟΠΡΟΣΩΠΗ Α.Ε.Π.Ε.Υ.	29/06/2017
<b>MARFIN INVESTMENT GROUP (ΚΟ)</b>	<b>Κύρια Αγορά</b>
EUROBANK EQUITIES ΜΟΝΟΠΡΟΣΩΠΗ Α.Ε.Π.Ε.Υ.	23/03/2015
ΠΕΙΡΑΙΩΣ ΜΟΝΟΠΡΟΣΩΠΗ Α.Ε.Π.Ε.Υ.	02/02/2009
<b>PREMIA (ΚΟ)</b>	<b>Κύρια Αγορά</b>
ΒΕΤΑ ΧΡΗΜΑΤΙΣΤΗΡΙΑΚΗ Α.Ε.Π.Ε.Υ.	01/06/2021
ΠΑΝΤΕΛΑΚΗΣ ΧΡΗΜΑΤΙΣΤΗΡΙΑΚΗ Α.Ε.Π.Ε.Υ.	23/12/2021
<b>PROFILE (ΚΟ)</b>	<b>Κύρια Αγορά</b>
ΠΑΝΤΕΛΑΚΗΣ ΧΡΗΜΑΤΙΣΤΗΡΙΑΚΗ Α.Ε.Π.Ε.Υ.	01/07/2019
<b>QUEST ΣΥΜΜΕΤΟΧΩΝ (ΚΟ)</b>	<b>Κύρια Αγορά</b>
ΒΕΤΑ ΧΡΗΜΑΤΙΣΤΗΡΙΑΚΗ Α.Ε.Π.Ε.Υ.	26/03/2018
EUROBANK EQUITIES ΜΟΝΟΠΡΟΣΩΠΗ Α.Ε.Π.Ε.Υ.	28/01/2019
<b>TITAN CEMENT (ΚΑ)</b>	<b>Κύρια Αγορά</b>
ΒΕΤΑ ΧΡΗΜΑΤΙΣΤΗΡΙΑΚΗ Α.Ε.Π.Ε.Υ.	01/02/2021
EUROBANK EQUITIES ΜΟΝΟΠΡΟΣΩΠΗ Α.Ε.Π.Ε.Υ.	06/11/2019
ΠΕΙΡΑΙΩΣ ΜΟΝΟΠΡΟΣΩΠΗ Α.Ε.Π.Ε.Υ.	18/01/2021
<b>UNIBIOS (ΚΟ)</b>	<b>Κύρια Αγορά</b>
ΛΕΩΝ ΔΕΠΟΛΑΣ ΧΡΗΜΑΤΙΣΤΗΡΙΑΚΗ Α.Ε.Π.Ε.Υ.	01/02/2021
<b>VISIONALCO SA/ΝΩ (ΚΑ)</b>	<b>Κύρια Αγορά</b>
EUROBANK EQUITIES ΜΟΝΟΠΡΟΣΩΠΗ Α.Ε.Π.Ε.Υ.	04/03/2014
MERIT ΧΡΗΜΑΤΙΣΤΗΡΙΑΚΗ Α.Ε.Π.Ε.Υ.	17/03/2014
ΑΛΦΑ FINANCE ΜΟΝΟΠΡΟΣΩΠΗ ΑΕΠΕΥ	11/03/2008
<b>ΑΒΑΣ Α.Ε. (ΚΟ)</b>	<b>Κύρια Αγορά</b>
EUROBANK EQUITIES ΜΟΝΟΠΡΟΣΩΠΗ Α.Ε.Π.Ε.Υ.	14/12/2015
ΠΕΙΡΑΙΩΣ ΜΟΝΟΠΡΟΣΩΠΗ Α.Ε.Π.Ε.Υ.	01/02/2021
<b>ΑΔΜΗΕ ΣΥΜΜΕΤΟΧΩΝ Α.Ε. (ΚΟ)</b>	<b>Κύρια Αγορά</b>
EUROBANK EQUITIES ΜΟΝΟΠΡΟΣΩΠΗ Α.Ε.Π.Ε.Υ.	24/05/2021
ΕΛΛΗΝΟΑΜΕΡΙΚΑΝΙΚΗ ΧΡΗΜΑΤΙΣΤΗΡΙΑΚΗ ΑΕΠΕΥ	09/03/2020
ΠΕΙΡΑΙΩΣ ΜΟΝΟΠΡΟΣΩΠΗ Α.Ε.Π.Ε.Υ.	29/06/2017
<b>ΑΕΡΟΠΟΡΙΑ ΑΙΓΑΙΟΥ (ΚΟ)</b>	<b>Κύρια Αγορά</b>
EUROBANK EQUITIES ΜΟΝΟΠΡΟΣΩΠΗ Α.Ε.Π.Ε.Υ.	22/09/2020
<b>ΑΝΔΡΟΜΕΔΑ ΑΕΕΧ (ΚΟ)</b>	<b>Κύρια Αγορά</b>
ΒΕΤΑ ΧΡΗΜΑΤΙΣΤΗΡΙΑΚΗ Α.Ε.Π.Ε.Υ.	15/02/2021
<b>ΓΕΚ ΤΕΡΝΑ (ΚΟ)</b>	<b>Κύρια Αγορά</b>
ΒΕΤΑ ΧΡΗΜΑΤΙΣΤΗΡΙΑΚΗ Α.Ε.Π.Ε.Υ.	08/03/2021
EUROBANK EQUITIES ΜΟΝΟΠΡΟΣΩΠΗ Α.Ε.Π.Ε.Υ.	24/05/2021
ΠΕΙΡΑΙΩΣ ΜΟΝΟΠΡΟΣΩΠΗ Α.Ε.Π.Ε.Υ.	29/08/2019
<b>ΔΕΗ (ΚΟ)</b>	<b>Κύρια Αγορά</b>
ΒΕΤΑ ΧΡΗΜΑΤΙΣΤΗΡΙΑΚΗ Α.Ε.Π.Ε.Υ.	01/02/2021
EUROBANK EQUITIES ΜΟΝΟΠΡΟΣΩΠΗ Α.Ε.Π.Ε.Υ.	22/10/2006
MERIT ΧΡΗΜΑΤΙΣΤΗΡΙΑΚΗ Α.Ε.Π.Ε.Υ.	06/11/2017
ΑΛΦΑ FINANCE ΜΟΝΟΠΡΟΣΩΠΗ ΑΕΠΕΥ	09/01/2006
ΕΘΝΙΚΗ ΧΡΗΜΑΤΙΣΤΗΡΙΑΚΗ ΜΟΝΟΠΡΟΣΩΠΗ ΑΕΠΕΥ	02/01/1900
ΕΛΛΗΝΟΑΜΕΡΙΚΑΝΙΚΗ ΧΡΗΜΑΤΙΣΤΗΡΙΑΚΗ ΑΕΠΕΥ	01/09/2014
ΠΕΙΡΑΙΩΣ ΜΟΝΟΠΡΟΣΩΠΗ Α.Ε.Π.Ε.Υ.	28/09/2009
<b>ΕΘΝΙΚΗ ΤΡΑΠΕΖΑ (ΚΟ)</b>	<b>Κύρια Αγορά</b>
EUROBANK EQUITIES ΜΟΝΟΠΡΟΣΩΠΗ Α.Ε.Π.Ε.Υ.	22/10/2006
MERIT ΧΡΗΜΑΤΙΣΤΗΡΙΑΚΗ Α.Ε.Π.Ε.Υ.	03/09/2012
ΑΛΦΑ FINANCE ΜΟΝΟΠΡΟΣΩΠΗ ΑΕΠΕΥ	09/01/2006
ΕΘΝΙΚΗ ΧΡΗΜΑΤΙΣΤΗΡΙΑΚΗ ΜΟΝΟΠΡΟΣΩΠΗ ΑΕΠΕΥ	02/01/1900
ΕΛΛΗΝΟΑΜΕΡΙΚΑΝΙΚΗ ΧΡΗΜΑΤΙΣΤΗΡΙΑΚΗ ΑΕΠΕΥ	25/07/2014
ΛΕΩΝ ΔΕΠΟΛΑΣ ΧΡΗΜΑΤΙΣΤΗΡΙΑΚΗ Α.Ε.Π.Ε.Υ.	20/05/2015
ΠΕΙΡΑΙΩΣ ΜΟΝΟΠΡΟΣΩΠΗ Α.Ε.Π.Ε.Υ.	08/09/2008
<b>ΕΚΤΕΡ (ΚΟ)</b>	<b>Κύρια Αγορά</b>
ΒΕΤΑ ΧΡΗΜΑΤΙΣΤΗΡΙΑΚΗ Α.Ε.Π.Ε.Υ.	26/09/2022
EUROBANK EQUITIES ΜΟΝΟΠΡΟΣΩΠΗ Α.Ε.Π.Ε.Υ.	16/10/2017
ΛΕΩΝ ΔΕΠΟΛΑΣ ΧΡΗΜΑΤΙΣΤΗΡΙΑΚΗ Α.Ε.Π.Ε.Υ.	21/05/2018
<b>ΕΛΑΣΤΡΟΝ (ΚΟ)</b>	<b>Κύρια Αγορά</b>
ΛΕΩΝ ΔΕΠΟΛΑΣ ΧΡΗΜΑΤΙΣΤΗΡΙΑΚΗ Α.Ε.Π.Ε.Υ.	20/02/2017
<b>ΕΛΒΑΛΧΑΛΚΟΡ (ΚΟ)</b>	<b>Κύρια Αγορά</b>
EUROBANK EQUITIES ΜΟΝΟΠΡΟΣΩΠΗ Α.Ε.Π.Ε.Υ.	07/05/2018
ΑΛΦΑ FINANCE ΜΟΝΟΠΡΟΣΩΠΗ ΑΕΠΕΥ	07/05/2018

**Πίνακας Μετοχών Υπό Ειδική Διαπραγμάτευση**

Χρεόγραφο	Κατηγορία Διαπραγμάτευσης
Ειδικός Διαπραγματευτής	Έναρξη Ειδικής Διαπραγμάτευσης
<b>ΕΛΛΑΚΤΩΡ (ΚΟ)</b>	<b>Κύρια Αγορά</b>
EUROBANK EQUITIES ΜΟΝΟΠΡΟΣΩΠΗ Α.Ε.Π.Ε.Υ.	01/06/2012
EUROXX ΧΡΗΜΑΤΙΣΤΗΡΙΑΚΗ Α.Ε.Π.Ε.Υ.	24/09/2018
ΑΛΦΑ FINANCE ΜΟΝΟΠΡΟΣΩΠΗ ΑΕΠΕΥ	18/03/2019
ΕΘΝΙΚΗ ΧΡΗΜΑΤΙΣΤΗΡΙΑΚΗ ΜΟΝΟΠΡΟΣΩΠΗ ΑΕΠΕΥ	02/01/1900
ΠΕΙΡΑΙΩΣ ΜΟΝΟΠΡΟΣΩΠΗ Α.Ε.Π.Ε.Υ.	22/10/2018
<b>ΕΛΛΗΝ ΧΡΗΜΑΤΙΣΤΗΡΙΑ-Χ.Α. (ΚΟ)</b>	<b>Κύρια Αγορά</b>
ΕΘΝΙΚΗ ΧΡΗΜΑΤΙΣΤΗΡΙΑΚΗ ΜΟΝΟΠΡΟΣΩΠΗ ΑΕΠΕΥ	02/01/1900
ΕΛΛΗΝΟΑΜΕΡΙΚΑΝΙΚΗ ΧΡΗΜΑΤΙΣΤΗΡΙΑΚΗ ΑΕΠΕΥ	01/09/2014
ΠΕΙΡΑΙΩΣ ΜΟΝΟΠΡΟΣΩΠΗ Α.Ε.Π.Ε.Υ.	04/05/2015
<b>ΕΛΤΟΝ (ΚΟ)</b>	<b>Κύρια Αγορά</b>
ΒΕΤΑ ΧΡΗΜΑΤΙΣΤΗΡΙΑΚΗ Α.Ε.Π.Ε.Υ.	03/09/2012
ΛΕΩΝ ΔΕΠΟΛΑΣ ΧΡΗΜΑΤΙΣΤΗΡΙΑΚΗ Α.Ε.Π.Ε.Υ.	01/04/2019
<b>ΕΝΤΕΡΣΟΦΤ (ΚΟ)</b>	<b>Κύρια Αγορά</b>
EUROBANK EQUITIES ΜΟΝΟΠΡΟΣΩΠΗ Α.Ε.Π.Ε.Υ.	22/06/2020
<b>ΕΥΔΑΠ (ΚΟ)</b>	<b>Κύρια Αγορά</b>
EUROBANK EQUITIES ΜΟΝΟΠΡΟΣΩΠΗ Α.Ε.Π.Ε.Υ.	10/06/2019
ΑΛΦΑ FINANCE ΜΟΝΟΠΡΟΣΩΠΗ ΑΕΠΕΥ	27/01/2020
<b>ΙΝΤΕΡΓΟΥΝΤ-ΞΥΛΕΜΠΟΡΙΑ (ΚΟ)</b>	<b>Κύρια Αγορά</b>
EUROBANK EQUITIES ΜΟΝΟΠΡΟΣΩΠΗ Α.Ε.Π.Ε.Υ.	05/07/2021
ΠΑΝΤΕΛΑΚΗΣ ΧΡΗΜΑΤΙΣΤΗΡΙΑΚΗ Α.Ε.Π.Ε.Υ.	01/07/2021
<b>ΙΝΤΕΡΛΑΪΦ (ΚΟ)</b>	<b>Κύρια Αγορά</b>
ΒΕΤΑ ΧΡΗΜΑΤΙΣΤΗΡΙΑΚΗ Α.Ε.Π.Ε.Υ.	24/10/2022
<b>ΚΛΟΥΚΙΝΑΣ - ΛΑΠΠΑΣ (ΚΟ)</b>	<b>Κύρια Αγορά</b>
ΒΕΤΑ ΧΡΗΜΑΤΙΣΤΗΡΙΑΚΗ Α.Ε.Π.Ε.Υ.	22/09/2014
<b>ΚΡΙ - ΚΡΙ (ΚΟ)</b>	<b>Κύρια Αγορά</b>
EUROBANK EQUITIES ΜΟΝΟΠΡΟΣΩΠΗ Α.Ε.Π.Ε.Υ.	07/05/2018
ΛΕΩΝ ΔΕΠΟΛΑΣ ΧΡΗΜΑΤΙΣΤΗΡΙΑΚΗ Α.Ε.Π.Ε.Υ.	16/01/2017
<b>ΛΑΜΨΑ (ΚΟ)</b>	<b>Κύρια Αγορά</b>
ΛΕΩΝ ΔΕΠΟΛΑΣ ΧΡΗΜΑΤΙΣΤΗΡΙΑΚΗ Α.Ε.Π.Ε.Υ.	16/01/2017
<b>ΜΟΤΟΡ ΟΪΛ (ΚΟ)</b>	<b>Κύρια Αγορά</b>
ΒΕΤΑ ΧΡΗΜΑΤΙΣΤΗΡΙΑΚΗ Α.Ε.Π.Ε.Υ.	08/03/2021
EUROBANK EQUITIES ΜΟΝΟΠΡΟΣΩΠΗ Α.Ε.Π.Ε.Υ.	22/10/2006
MERIT ΧΡΗΜΑΤΙΣΤΗΡΙΑΚΗ Α.Ε.Π.Ε.Υ.	25/02/2019
ΕΘΝΙΚΗ ΧΡΗΜΑΤΙΣΤΗΡΙΑΚΗ ΜΟΝΟΠΡΟΣΩΠΗ ΑΕΠΕΥ	02/01/1900
ΛΕΩΝ ΔΕΠΟΛΑΣ ΧΡΗΜΑΤΙΣΤΗΡΙΑΚΗ Α.Ε.Π.Ε.Υ.	01/04/2019
ΠΕΙΡΑΙΩΣ ΜΟΝΟΠΡΟΣΩΠΗ Α.Ε.Π.Ε.Υ.	04/05/2015
<b>ΜΠΛΕ ΚΕΔΡΟΣ (ΚΟ)</b>	<b>Κύρια Αγορά</b>
MERIT ΧΡΗΜΑΤΙΣΤΗΡΙΑΚΗ Α.Ε.Π.Ε.Υ.	30/09/2022
<b>ΜΥΤΙΑΗΝΑΙΟΣ (ΚΟ)</b>	<b>Κύρια Αγορά</b>
ΒΕΤΑ ΧΡΗΜΑΤΙΣΤΗΡΙΑΚΗ Α.Ε.Π.Ε.Υ.	11/04/2022
EUROBANK EQUITIES ΜΟΝΟΠΡΟΣΩΠΗ Α.Ε.Π.Ε.Υ.	20/09/2017
MERIT ΧΡΗΜΑΤΙΣΤΗΡΙΑΚΗ Α.Ε.Π.Ε.Υ.	25/02/2019
ΑΛΦΑ FINANCE ΜΟΝΟΠΡΟΣΩΠΗ ΑΕΠΕΥ	15/04/2019
ΕΘΝΙΚΗ ΧΡΗΜΑΤΙΣΤΗΡΙΑΚΗ ΜΟΝΟΠΡΟΣΩΠΗ ΑΕΠΕΥ	02/01/1900
ΠΕΙΡΑΙΩΣ ΜΟΝΟΠΡΟΣΩΠΗ Α.Ε.Π.Ε.Υ.	04/05/2015
<b>ΟΛΠ (ΚΟ)</b>	<b>Κύρια Αγορά</b>
EUROBANK EQUITIES ΜΟΝΟΠΡΟΣΩΠΗ Α.Ε.Π.Ε.Υ.	06/02/2019
<b>ΟΠΑΠ (ΚΟ)</b>	<b>Κύρια Αγορά</b>
ΒΕΤΑ ΧΡΗΜΑΤΙΣΤΗΡΙΑΚΗ Α.Ε.Π.Ε.Υ.	11/04/2022
EUROBANK EQUITIES ΜΟΝΟΠΡΟΣΩΠΗ Α.Ε.Π.Ε.Υ.	22/10/2006
MERIT ΧΡΗΜΑΤΙΣΤΗΡΙΑΚΗ Α.Ε.Π.Ε.Υ.	20/03/2017
ΑΛΦΑ FINANCE ΜΟΝΟΠΡΟΣΩΠΗ ΑΕΠΕΥ	09/01/2006
ΕΘΝΙΚΗ ΧΡΗΜΑΤΙΣΤΗΡΙΑΚΗ ΜΟΝΟΠΡΟΣΩΠΗ ΑΕΠΕΥ	02/01/1900
ΕΛΛΗΝΟΑΜΕΡΙΚΑΝΙΚΗ ΧΡΗΜΑΤΙΣΤΗΡΙΑΚΗ ΑΕΠΕΥ	25/07/2014
ΠΕΙΡΑΙΩΣ ΜΟΝΟΠΡΟΣΩΠΗ Α.Ε.Π.Ε.Υ.	04/05/2015
<b>ΟΤΕ (ΚΟ)</b>	<b>Κύρια Αγορά</b>
ΒΕΤΑ ΧΡΗΜΑΤΙΣΤΗΡΙΑΚΗ Α.Ε.Π.Ε.Υ.	11/04/2022
EUROBANK EQUITIES ΜΟΝΟΠΡΟΣΩΠΗ Α.Ε.Π.Ε.Υ.	22/10/2006
MERIT ΧΡΗΜΑΤΙΣΤΗΡΙΑΚΗ Α.Ε.Π.Ε.Υ.	20/03/2017
ΑΛΦΑ FINANCE ΜΟΝΟΠΡΟΣΩΠΗ ΑΕΠΕΥ	09/01/2006
ΕΘΝΙΚΗ ΧΡΗΜΑΤΙΣΤΗΡΙΑΚΗ ΜΟΝΟΠΡΟΣΩΠΗ ΑΕΠΕΥ	02/01/1900
ΕΛΛΗΝΟΑΜΕΡΙΚΑΝΙΚΗ ΧΡΗΜΑΤΙΣΤΗΡΙΑΚΗ ΑΕΠΕΥ	25/07/2014
ΛΕΩΝ ΔΕΠΟΛΑΣ ΧΡΗΜΑΤΙΣΤΗΡΙΑΚΗ Α.Ε.Π.Ε.Υ.	20/04/2015
ΠΕΙΡΑΙΩΣ ΜΟΝΟΠΡΟΣΩΠΗ Α.Ε.Π.Ε.Υ.	08/09/2008
<b>ΠΑΠΟΥΤΣΑΝΗΣ (ΚΟ)</b>	<b>Κύρια Αγορά</b>
ΒΕΤΑ ΧΡΗΜΑΤΙΣΤΗΡΙΑΚΗ Α.Ε.Π.Ε.Υ.	25/11/2013
EUROBANK EQUITIES ΜΟΝΟΠΡΟΣΩΠΗ Α.Ε.Π.Ε.Υ.	06/12/2021

**Πίνακας Μετοχών Υπό Ειδική Διαπραγμάτευση**

Χρεόγραφο	Κατηγορία Διαπραγμάτευσης
Ειδικός Διαπραγματευτής	Έναρξη Ειδικής Διαπραγμάτευσης
<b>ΠΕΙΡΑΙΩΣ FINANCIAL HOLD (ΚΟ)</b>	<b>Κύρια Αγορά</b>
EUROBANK EQUITIES ΜΟΝΟΠΡΟΣΩΠΗ Α.Ε.Π.Ε.Υ.	22/10/2006
EUROXX ΧΡΗΜΑΤΙΣΤΗΡΙΑΚΗ Α.Ε.Π.Ε.Υ.	15/02/2016
MERIT ΧΡΗΜΑΤΙΣΤΗΡΙΑΚΗ Α.Ε.Π.Ε.Υ.	16/09/2013
ΑΛΦΑ FINANCE ΜΟΝΟΠΡΟΣΩΠΗ ΑΕΠΕΥ	15/04/2019
ΕΘΝΙΚΗ ΧΡΗΜΑΤΙΣΤΗΡΙΑΚΗ ΜΟΝΟΠΡΟΣΩΠΗ ΑΕΠΕΥ	02/01/1900
ΕΛΛΗΝΟΑΜΕΡΙΚΑΝΙΚΗ ΧΡΗΜΑΤΙΣΤΗΡΙΑΚΗ ΑΕΠΕΥ	25/07/2014
ΛΕΩΝ ΔΕΠΟΛΑΣ ΧΡΗΜΑΤΙΣΤΗΡΙΑΚΗ Α.Ε.Π.Ε.Υ.	30/11/2018
ΠΕΙΡΑΙΩΣ ΜΟΝΟΠΡΟΣΩΠΗ Α.Ε.Π.Ε.Υ.	16/02/2009
<b>ΠΕΤΡΟΠΟΥΛΟΣ ΠΕΤΡΟΣ (ΚΟ)</b>	<b>Κύρια Αγορά</b>
EUROBANK EQUITIES ΜΟΝΟΠΡΟΣΩΠΗ Α.Ε.Π.Ε.Υ.	01/04/2019
ΠΑΝΤΕΛΑΚΗΣ ΧΡΗΜΑΤΙΣΤΗΡΙΑΚΗ Α.Ε.Π.Ε.Υ.	16/03/2020
<b>ΠΛΑΙΣΙΟ COMPUTERS (ΚΟ)</b>	<b>Κύρια Αγορά</b>
EUROBANK EQUITIES ΜΟΝΟΠΡΟΣΩΠΗ Α.Ε.Π.Ε.Υ.	02/03/2015
<b>ΠΛΑΣΤΙΚΑ ΘΡΑΚΗΣ (ΚΟ)</b>	<b>Κύρια Αγορά</b>
EUROBANK EQUITIES ΜΟΝΟΠΡΟΣΩΠΗ Α.Ε.Π.Ε.Υ.	26/03/2018
ΑΛΦΑ FINANCE ΜΟΝΟΠΡΟΣΩΠΗ ΑΕΠΕΥ	26/03/2018
<b>ΣΑΡΑΝΤΗΣ ΓΡ. (ΚΟ)</b>	<b>Κύρια Αγορά</b>
ΒΕΤΑ ΧΡΗΜΑΤΙΣΤΗΡΙΑΚΗ Α.Ε.Π.Ε.Υ.	14/05/2012
EUROBANK EQUITIES ΜΟΝΟΠΡΟΣΩΠΗ Α.Ε.Π.Ε.Υ.	24/10/2016
<b>ΣΙΔΑΜΑ ΜΕΤΑΛΛΟΥΡΓΙΚΗ (ΚΟ)</b>	<b>Κύρια Αγορά</b>
ΛΕΩΝ ΔΕΠΟΛΑΣ ΧΡΗΜΑΤΙΣΤΗΡΙΑΚΗ Α.Ε.Π.Ε.Υ.	06/06/2022
<b>ΤΕΡΝΑ ΕΝΕΡΓΕΙΑΚΗ (ΚΟ)</b>	<b>Κύρια Αγορά</b>
EUROBANK EQUITIES ΜΟΝΟΠΡΟΣΩΠΗ Α.Ε.Π.Ε.Υ.	24/05/2021
ΠΕΙΡΑΙΩΣ ΜΟΝΟΠΡΟΣΩΠΗ Α.Ε.Π.Ε.Υ.	09/12/2019
<b>ΤΕΧΝΙΚΗ ΟΛΥΜΠΙΑΚΗ (ΚΟ)</b>	<b>Κύρια Αγορά</b>
ΒΕΤΑ ΧΡΗΜΑΤΙΣΤΗΡΙΑΚΗ Α.Ε.Π.Ε.Υ.	04/04/2022
<b>ΤΖΙΡΑΚΙΑΝ ΠΡΟΦΙΛ (ΚΟ)</b>	<b>Κύρια Αγορά</b>
ΛΕΩΝ ΔΕΠΟΛΑΣ ΧΡΗΜΑΤΙΣΤΗΡΙΑΚΗ Α.Ε.Π.Ε.Υ.	19/07/2021

**Γνωστοποιήσεις Συναλλαγών - Κατάλογος Υπόχρεων Προσώπων**

Ημερομηνία Υποβολής [1]	Επωνυμία	Λόγος Υποβολής [2]	Υπόχρεος	Ιδιότητα Υποχρέου	Σχέση με τον Υπόχρεο	Ημερομηνία Συναλλαγής	Αγορά	Όγκος Συναλλαγών	Αξία Συναλλαγών	Φύση Συναλλαγής [3]	Είδος Χρηματικού μέσου	Παρατηρήσεις [4]
01/12/2022	EUROBANK ERGASIAS YΠHPPECIZQN KAI CΥMMETOΧΩN A.E.	B	ΒΑΣΙΛΕΙΟΥ ΚΩΝCΤΑΝΤΙΝΟC	Μέλοc ΔC Εκτελεcτικό	Cυνδεόμενο Νομικό Πρόcωπο	29/11/2022	ΠΑΡΑΓΩΓΩN ΧΑ	200	21.400.00	Π	Παράγωγο	1
01/12/2022	EUROBANK ERGASIAS YΠHPPECIZQN KAI CΥMMETOΧΩN A.E.	B	ΒΑΣΙΛΕΙΟΥ ΚΩΝCΤΑΝΤΙΝΟC	Μέλοc ΔC Εκτελεcτικό	Cυνδεόμενο Νομικό Πρόcωπο	29/11/2022	ΠΑΡΑΓΩΓΩN ΧΑ	48	5.184.00	A	Παράγωγο	1
01/12/2022	EUROBANK ERGASIAS YΠHPPECIZQN KAI CΥMMETOΧΩN A.E.	B	ΒΑΣΙΛΕΙΟΥ ΚΩΝCΤΑΝΤΙΝΟC	Μέλοc ΔC Εκτελεcτικό	Cυνδεόμενο Νομικό Πρόcωπο	29/11/2022	AΞΙΩN ΧΑ	15.250	16.557.55	Π	Μετοχή	1
01/12/2022	EUROBANK ERGASIAS YΠHPPECIZQN KAI CΥMMETOΧΩN A.E.	B	ΒΑΣΙΛΕΙΟΥ ΚΩΝCΤΑΝΤΙΝΟC	Μέλοc ΔC Εκτελεcτικό	Cυνδεόμενο Νομικό Πρόcωπο	29/11/2022	AΞΙΩN ΧΑ	30.450	32.820.78	A	Μετοχή	1
01/12/2022	EUROBANK ERGASIAS YΠHPPECIZQN KAI CΥMMETOΧΩN A.E.	B	ΒΑΣΙΛΕΙΟΥ ΚΩΝCΤΑΝΤΙΝΟC	Μέλοc ΔC Εκτελεcτικό	Cυνδεόμενο Νομικό Πρόcωπο	29/11/2022	AΞΙΩN ΧΑ	80.368	86.951.53	Π	Μετοχή	1
01/12/2022	EUROBANK ERGASIAS YΠHPPECIZQN KAI CΥMMETOΧΩN A.E.	B	ΒΑΣΙΛΕΙΟΥ ΚΩΝCΤΑΝΤΙΝΟC	Μέλοc ΔC Εκτελεcτικό	Cυνδεόμενο Νομικό Πρόcωπο	29/11/2022	AΞΙΩN ΧΑ	80.368	86.997.08	A	Μετοχή	1
01/12/2022	EUROBANK ERGASIAS YΠHPPECIZQN KAI CΥMMETOΧΩN A.E.	B	ΒΑΣΙΛΕΙΟΥ ΚΩΝCΤΑΝΤΙΝΟC	Μέλοc ΔC Εκτελεcτικό	Cυνδεόμενο Νομικό Πρόcωπο	30/11/2022	ΠΑΡΑΓΩΓΩN ΧΑ	127	13.866.00	A	Παράγωγο	1
01/12/2022	EUROBANK ERGASIAS YΠHPPECIZQN KAI CΥMMETOΧΩN A.E.	B	ΒΑΣΙΛΕΙΟΥ ΚΩΝCΤΑΝΤΙΝΟC	Μέλοc ΔC Εκτελεcτικό	Cυνδεόμενο Νομικό Πρόcωπο	30/11/2022	AΞΙΩN ΧΑ	28.680	31.087.18	Π	Μετοχή	1
01/12/2022	EUROBANK ERGASIAS YΠHPPECIZQN KAI CΥMMETOΧΩN A.E.	B	ΒΑΣΙΛΕΙΟΥ ΚΩΝCΤΑΝΤΙΝΟC	Μέλοc ΔC Εκτελεcτικό	Cυνδεόμενο Νομικό Πρόcωπο	30/11/2022	AΞΙΩN ΧΑ	15.333	16.551.97	A	Μετοχή	1
01/12/2022	EUROBANK ERGASIAS YΠHPPECIZQN KAI CΥMMETOΧΩN A.E.	B	ΒΑΣΙΛΕΙΟΥ ΚΩΝCΤΑΝΤΙΝΟC	Μέλοc ΔC Εκτελεcτικό	Cυνδεόμενο Νομικό Πρόcωπο	30/11/2022	AΞΙΩN ΧΑ	115.394	125.175.21	Π	Μετοχή	1
01/12/2022	EUROBANK ERGASIAS YΠHPPECIZQN KAI CΥMMETOΧΩN A.E.	B	ΒΑΣΙΛΕΙΟΥ ΚΩΝCΤΑΝΤΙΝΟC	Μέλοc ΔC Εκτελεcτικό	Cυνδεόμενο Νομικό Πρόcωπο	30/11/2022	AΞΙΩN ΧΑ	115.394	124.755.95	A	Μετοχή	1
01/12/2022	ΙΚΤΙΝΟC ΕΛΛΑC A.E. - ΕΛΛΗΝΙΚΗ ΒΙΟΜΗΧΑΝΙΑ ΜΑΡΜΑΡΩN	B	ΧΑΪΔΑ ΑΝΑCΤΑCΙΑ	Μέλοc ΔC Εκτελεcτικό	Cύζυγοc	30/11/2022	AΞΙΩN ΧΑ	50.000	25.900.00	A	Μετοχή	1

**Σημειώσεις Γνωστοποιήσεων Συναλλαγών**

Για περισσότερες πληροφορίες επί των γνωστοποιήσεων συναλλαγών επισκεφτείτε την ιστοσελίδα <http://athexgroup.gr/el/web/guest/companies-info-trade-notifications>

[1] - Η Ημερομηνία Υποβολής αφορά την Ημερομηνία που η Γνωστοποίηση παρελήφθει από το Χ.Α.

[2] - Λόγοc Υποβολής: A: Πρόcωπο που αcκεί Διευθυντικά καθήκοντα, B: Πρόcωπο που έχει cτενό δεcμό με πρόcωπο που αcκεί Διευθυντικά καθήκοντα.

[3] - Φύcη Συναλλαγής: A: Αγορά, Π: Πώληcη.

[4] - Παρατηρήcειc: 1 - Λόγω Συμμετοχής ce ΑΜΚ, 2 - Λόγω Εξάcκηcηc Δικαιώματοc Προαίρεcηc αγοράc μετοχών που παρέχεται ce προcωπικό, 3 - Λόγω Δωρεάc, 4 - Λόγω Συγχώνευcηc ή Διάcπαcηc κλπ, 5 - Λόγω Μετατροπήc ή Ανταλλαγής Ομολογιών, 6 - Ανταλλε λόγω Προαιρετικήc Δημόcιαc Πρόταcηc.



Υποκείμενη Αγορά				Αγορά Παραγώγων													
Ανωτ Τιμή	Κατωτ Τιμή	Τιμή κλεισ.	Μεταβ.	Μήνας Παράδοσης	Άνοιγμα	Ανωτ Τιμή	Κατωτ Τιμή	Τελ Τιμή	Τιμή κλεισ.	Τελευταία ζήτηση	Τελευταία προσφορά	Τιμή Εκκαθάρισης <sup>1</sup>	Υψηλό ζωής	Χαμηλό ζωής	Πράξεις	Όγκος	Ανοικτές θέσεις
<b>FTSE/X.A. Large Cap</b>				(Μονάδα Διαπραγμάτευσης: 1 Μονάδα Δείκτη x 2€, Χρηματικός Διακανονισμός)													
2,258.75	2,222.59	2,250.37	1.25%	Δεκέμβριος 2022	2,239.00	2,252.00	2,219.00	2,245.50	2,245.50	---	---	---	2,252.00	---	121	531	4,477
				Ιανουάριος 2023	2,219.00	2,247.50	2,218.00	2,247.50	2,247.50	---	---	---	2,247.50	---	32	115	199
				Φεβρουάριος 2023	---	---	---	---	2,232.25	---	---	---	---	---	---	---	---
				Μάρτιος 2023	---	---	---	---	2,235.75	---	---	---	---	---	---	---	---
				Ιούνιος 2023	---	---	---	---	2,247.00	---	---	---	---	---	---	---	---
				Σεπτέμβριος 2023	---	---	---	---	2,258.25	---	---	---	---	---	---	---	---
<b>FTSE/X.A. Τράπεζες</b>				(Μονάδα Διαπραγμάτευσης: 1 Μονάδα Δείκτη x 15€, Χρηματικός Διακανονισμός)													
669.61	653.15	666.59	2.06%	Δεκέμβριος 2022	---	---	---	---	647.50	---	---	---	668.00	---	---	---	5
				Μάρτιος 2023	---	---	---	---	657.00	---	---	---	---	---	---	---	---
				Ιούνιος 2023	---	---	---	---	660.25	---	---	---	---	---	---	---	---
				Σεπτέμβριος 2023	---	---	---	---	663.75	---	---	---	---	---	---	---	---

**Σημειώσεις Παραγώγων**

Τις τιμές εκκαθάρισης και τις τελικές ανοικτές θέσεις μπορείτε να τις ανακτήσετε στο ακόλουθο path <http://www.helex.gr/el/web/guest/statistics-end-of-day-derivatives>

Υποκείμενη Αγορά				Αγορά Παραγώγων										Ανοικτές θέσεις			
Ανωτ Τιμή	Κατωτ Τιμή	Τιμή κλεισ.	Μεταβ.	Μήνας Παράδοσης	Άνοιγμα	Ανωτ Τιμή	Κατωτ Τιμή	Τελ Τιμή	Τιμή κλεισ.	Τελευταία ζήτηση	Τελευταία προσφορά	Τιμή Εκκαθάρισης*	Υψηλό ζωής	Χαμηλό ζωής	Πράξεις	Όγκος	Ανοικτές θέσεις
(Μέγεθος Συμβολαίου: 100 Χρεόγραφα, Φυσική Παράδοση)																	
<b>ALPHA ΥΠΗΡΕΣΙΩΝ ΣΥΜΜ (ΚΟ)</b>				Δεκέμβριος 2022	1.05	1.06	1.03	1.04	1.04	---	---	---	1.07	---	232	9,049	139,110
1.05	1.0265	1.047	3.51%	Μάρτιος 2023	1.05	1.06	1.04	1.05	1.05	---	---	---	1.07	---	16	1,853	5,510
				Ιούνιος 2023	---	---	---	---	1.04	---	---	---	1.05	---	---	---	3
				Σεπτέμβριος 2023	---	---	---	---	1.03	---	---	---	---	---	---	---	---
(Μέγεθος Συμβολαίου: 100 Χρεόγραφα, Φυσική Παράδοση)																	
<b>CENERGY HOLDINGS (ΚΑ)</b>				Δεκέμβριος 2022	3.22	3.26	3.22	3.25	3.25	---	---	---	3.28	---	12	87	5,259
3.27	3.19	3.24	0.93%	Μάρτιος 2023	---	---	---	---	3.23	---	---	---	---	---	---	---	---
				Ιούνιος 2023	---	---	---	---	3.25	---	---	---	---	---	---	---	---
				Σεπτέμβριος 2023	---	---	---	---	3.26	---	---	---	---	---	---	---	---
(Μέγεθος Συμβολαίου: 100 Χρεόγραφα, Φυσική Παράδοση)																	
<b>COCA-COLA HBC AG (ΚΟ)</b>				Δεκέμβριος 2022	23.30	23.55	23.30	23.55	23.55	---	---	---	23.68	---	6	23	546
23.74	23.12	23.73	1.76%	Μάρτιος 2023	---	---	---	---	23.46	---	---	---	---	---	---	---	---
				Ιούνιος 2023	---	---	---	---	23.58	---	---	---	---	---	---	---	---
				Σεπτέμβριος 2023	---	---	---	---	23.69	---	---	---	---	---	---	---	---
(Μέγεθος Συμβολαίου: 100 Χρεόγραφα, Φυσική Παράδοση)																	
<b>EUROBANK HOLDINGS (ΚΟ)</b>				Δεκέμβριος 2022	1.09	1.12	1.08	1.10	1.10	---	---	---	1.12	---	62	1,810	13,682
1.1235	1.09	1.1125	2.06%	Μάρτιος 2023	1.10	1.11	1.10	1.11	1.11	---	---	---	1.11	---	25	341	1
				Ιούνιος 2023	---	---	---	---	1.10	---	---	---	---	---	---	---	---
				Σεπτέμβριος 2023	---	---	---	---	1.11	---	---	---	---	---	---	---	---
(Μέγεθος Συμβολαίου: 100 Χρεόγραφα, Φυσική Παράδοση)																	
<b>FOURLIS ΣΥΜΜΕΤΟΧΩΝ (ΚΟ)</b>				Δεκέμβριος 2022	3.04	3.04	3.04	3.04	3.04	---	---	---	3.20	---	2	2	1,215
3.05	2.98	3.015	1.52%	Μάρτιος 2023	---	---	---	---	3.01	---	---	---	3.21	---	---	225	
				Ιούνιος 2023	---	---	---	---	3.00	---	---	---	---	---	---	---	---
				Σεπτέμβριος 2023	---	---	---	---	3.02	---	---	---	---	---	---	---	---
(Μέγεθος Συμβολαίου: 100 Χρεόγραφα, Φυσική Παράδοση)																	
<b>HELLENIQ ENERGY (ΚΟ)</b>				Δεκέμβριος 2022	7.22	7.28	7.15	7.23	7.23	---	---	---	7.28	---	11	40	1,065
7.27	7.07	7.21	1.98%	Μάρτιος 2023	---	---	---	---	6.45	---	---	---	6.70	---	---	35	
				Ιούνιος 2023	---	---	---	---	7.15	---	---	---	---	---	---	---	---
				Σεπτέμβριος 2023	---	---	---	---	7.18	---	---	---	---	---	---	---	---
(Μέγεθος Συμβολαίου: 100 Χρεόγραφα, Φυσική Παράδοση)																	
<b>INTRACOM HOLDINGS (ΚΟ)</b>				Δεκέμβριος 2022	1.61	1.63	1.59	1.63	1.63	---	---	---	1.73	---	124	163	3,879
1.62	1.594	1.62	0.50%	Μάρτιος 2023	---	---	---	---	1.62	---	---	---	---	---	---	---	
				Ιούνιος 2023	---	---	---	---	1.63	---	---	---	---	---	---	---	---
				Σεπτέμβριος 2023	---	---	---	---	1.64	---	---	---	---	---	---	---	---

**Σημειώσεις Παραγώγων**

Τις τιμές εκκαθάρισης και τις τελικές ανοικτές θέσεις μπορείτε να τις ανακτήσετε στο ακόλουθο path <http://www.helex.gr/el/web/guest/statistics-end-of-day-derivatives>

Υποκείμενη Αγορά				Αγορά Παραγώγων													
Ανωτ Τιμή	Κατωτ Τιμή	Τιμή κλεισ.	Μεταβ.	Μήνας Παράδοσης	Άνοιγμα	Ανωτ Τιμή	Κατωτ Τιμή	Τελ Τιμή	Τιμή κλεισ.	Τελευταία ζήτηση	Τελευταία προσφορά	Τιμή Εκκαθάρισης*	Υψηλό ζωής	Χαμηλό ζωής	Πράξεις	Όγκος	Ανοικτές θέσεις
(Μέγεθος Συμβολαίου: 100 Χρεόγραφα, Φυσική Παράδοση)																	
<b>JUMBO (ΚΟ)</b>				Δεκέμβριος 2022	14.72	14.95	14.72	14.86	14.86	---	---	---	14.97	---	7	29	952
15.43	15.02	15.21	0.13%	Μάρτιος 2023	---	---	---	---	15.28	---	---	---	---	---	---	---	---
				Ιούνιος 2023	---	---	---	---	15.36	---	---	---	---	---	---	---	---
				Σεπτέμβριος 2023	---	---	---	---	15.43	---	---	---	---	---	---	---	---
(Μέγεθος Συμβολαίου: 100 Χρεόγραφα, Φυσική Παράδοση)																	
<b>LAMDA DEVELOPMENT(ΚΟ)</b>				Δεκέμβριος 2022	5.80	5.81	5.71	5.71	5.71	---	---	---	6.26	---	37	79	5,134
5.77	5.695	5.72	-0.52%	Μάρτιος 2023	---	---	---	---	5.78	---	---	---	---	---	---	---	---
				Ιούνιος 2023	---	---	---	---	5.81	---	---	---	---	---	---	---	---
				Σεπτέμβριος 2023	---	---	---	---	5.84	---	---	---	---	---	---	---	---
(Μέγεθος Συμβολαίου: 100 Χρεόγραφα, Φυσική Παράδοση)																	
<b>MARFIN INVESTMENT GROUP (ΚΟ)</b>				Δεκέμβριος 2022	0.034	0.034	0.034	0.034	0.034	---	---	---	0.035	---	1	25	16,434
0.0342	0.033	0.0341	0.59%	Μάρτιος 2023	---	---	---	---	0.035	---	---	---	0.035	---	---	---	50
				Ιούνιος 2023	---	---	---	---	0.034	---	---	---	---	---	---	---	---
				Σεπτέμβριος 2023	---	---	---	---	0.034	---	---	---	---	---	---	---	---
(Μέγεθος Συμβολαίου: 100 Χρεόγραφα, Φυσική Παράδοση)																	
<b>TITAN CEMENT (ΚΑ)</b>				Δεκέμβριος 2022	12.41	12.50	12.41	12.50	12.50	---	---	---	12.50	---	4	4	1,074
12.48	12.38	12.42	-0.16%	Μάρτιος 2023	---	---	---	---	12.35	---	---	---	12.39	---	---	---	48
				Ιούνιος 2023	---	---	---	---	12.58	---	---	---	---	---	---	---	---
				Σεπτέμβριος 2023	---	---	---	---	12.64	---	---	---	---	---	---	---	---
(Μέγεθος Συμβολαίου: 100 Χρεόγραφα, Φυσική Παράδοση)																	
<b>VIOTALCO SA/NV (ΚΑ)</b>				Δεκέμβριος 2022	4.29	4.34	4.27	4.27	4.27	---	---	---	4.34	---	36	108	4,246
4.345	4.25	4.345	2.24%	Μάρτιος 2023	4.29	4.29	4.29	4.29	4.29	---	---	---	4.29	---	2	46	100
				Ιούνιος 2023	---	---	---	---	4.30	---	---	---	---	---	---	---	---
				Σεπτέμβριος 2023	---	---	---	---	4.32	---	---	---	---	---	---	---	---
(Μέγεθος Συμβολαίου: 100 Χρεόγραφα, Φυσική Παράδοση)																	
<b>ΑΔΜΗΕ ΣΥΜΜΕΤΟΧΩΝ Α.Ε. (ΚΟ)</b>				Δεκέμβριος 2022	1.73	1.75	1.72	1.75	1.75	---	---	---	1.97	---	9	61	6,812
1.748	1.714	1.742	0.69%	Μάρτιος 2023	1.75	1.76	1.75	1.75	1.75	---	---	---	1.93	---	6	251	425
				Ιούνιος 2023	---	---	---	---	1.75	---	---	---	---	---	---	---	---
				Σεπτέμβριος 2023	---	---	---	---	1.76	---	---	---	---	---	---	---	---
(Μέγεθος Συμβολαίου: 100 Χρεόγραφα, Φυσική Παράδοση)																	
<b>ΓΕΚ ΤΕΡΝΑ (ΚΟ)</b>				Δεκέμβριος 2022	9.55	9.65	9.46	9.54	9.54	---	---	---	9.95	---	43	118	7,916
9.66	9.43	9.58	0.31%	Μάρτιος 2023	---	---	---	---	9.61	---	---	---	9.86	---	---	---	181
				Ιούνιος 2023	---	---	---	---	9.66	---	---	---	---	---	---	---	---
				Σεπτέμβριος 2023	---	---	---	---	9.70	---	---	---	---	---	---	---	---

**Σημειώσεις Παραγώγων**

Τις τιμές εκκαθάρισης και τις τελικές ανοικτές θέσεις μπορείτε να τις ανακτήσετε στο ακόλουθο path <http://www.helex.gr/el/web/guest/statistics-end-of-day-derivatives>

Υποκείμενη Αγορά				Αγορά Παραγώγων										Ανοικτές θέσεις			
Ανωτ Τιμή	Κατωτ Τιμή	Τιμή κλεισ.	Μεταβ.	Μήνας Παράδοσης	Άνοιγμα	Ανωτ Τιμή	Κατωτ Τιμή	Τελ Τιμή	Τιμή κλεισ.	Τελευταία ζήτηση	Τελευταία προσφορά	Τιμή Εκκαθάρισης*	Υψηλό ζωής	Χαμηλό ζωής	Πράξεις	Όγκος	Ανοικτές θέσεις
(Μέγεθος Συμβολαίου: 100 Χρεόγραφα, Φυσική Παράδοση)																	
<b>ΔΕΗ (ΚΟ)</b>				<b>Δεκέμβριος 2022</b>	6.67	6.74	6.60	6.70	6.70	---	---	---	6.79	---	118	531	24,394
6.73	6.59	6.705	1.74%	<b>Μάρτιος 2023</b>	6.65	6.65	6.65	6.65	6.65	---	---	---	6.88	---	1	2	1,056
				<b>Ιούνιος 2023</b>	---	---	---	---	6.66	---	---	---	---	---	---	---	---
				<b>Σεπτέμβριος 2023</b>	---	---	---	---	6.70	---	---	---	---	---	---	---	---
(Μέγεθος Συμβολαίου: 100 Χρεόγραφα, Φυσική Παράδοση)																	
<b>ΕΘΝΙΚΗ ΤΡΑΠΕΖΑ (ΚΟ)</b>				<b>Δεκέμβριος 2022</b>	3.88	3.94	3.85	3.92	3.92	---	---	---	3.94	---	157	2,208	18,810
3.95	3.862	3.942	1.86%	<b>Μάρτιος 2023</b>	3.83	3.94	3.83	3.94	3.94	---	---	---	3.94	---	24	475	143
				<b>Ιούνιος 2023</b>	---	---	---	---	3.91	---	---	---	---	---	---	---	---
				<b>Σεπτέμβριος 2023</b>	---	---	---	---	3.93	---	---	---	---	---	---	---	---
(Μέγεθος Συμβολαίου: 100 Χρεόγραφα, Φυσική Παράδοση)																	
<b>ΕΛΛΑΚΤΩΡ (ΚΟ)</b>				<b>Δεκέμβριος 2022</b>	1.71	1.72	1.71	1.72	1.72	---	---	---	1.76	---	5	38	346
1.76	1.698	1.702	-3.29%	<b>Μάρτιος 2023</b>	---	---	---	---	1.76	---	---	---	1.70	---	---	---	200
				<b>Ιούνιος 2023</b>	---	---	---	---	1.78	---	---	---	---	---	---	---	---
				<b>Σεπτέμβριος 2023</b>	---	---	---	---	1.79	---	---	---	---	---	---	---	---
(Μέγεθος Συμβολαίου: 100 Χρεόγραφα, Φυσική Παράδοση)																	
<b>ΕΛΛΗΝ. ΧΡΗΜΑΤΙΣΤΗΡΙΑ-Χ.Α. (ΚΟ)</b>				<b>Δεκέμβριος 2022</b>	3.14	3.16	3.14	3.16	3.16	---	---	---	3.26	---	7	9	1,234
3.16	3.11	3.16	1.93%	<b>Μάρτιος 2023</b>	---	---	---	---	3.10	---	---	---	3.14	---	---	---	10
				<b>Ιούνιος 2023</b>	---	---	---	---	3.13	---	---	---	---	---	---	---	---
				<b>Σεπτέμβριος 2023</b>	---	---	---	---	3.15	---	---	---	---	---	---	---	---
(Μέγεθος Συμβολαίου: 100 Χρεόγραφα, Φυσική Παράδοση)																	
<b>ΕΥΔΑΠ (ΚΟ)</b>				<b>Δεκέμβριος 2022</b>	7.03	7.03	7.03	7.03	7.03	---	---	---	7.82	---	1	5	393
7.12	6.98	7.07	0.28%	<b>Μάρτιος 2023</b>	---	---	---	---	7.09	---	---	---	---	---	---	---	---
				<b>Ιούνιος 2023</b>	---	---	---	---	7.13	---	---	---	---	---	---	---	---
				<b>Σεπτέμβριος 2023</b>	---	---	---	---	7.16	---	---	---	---	---	---	---	---
(Μέγεθος Συμβολαίου: 100 Χρεόγραφα, Φυσική Παράδοση)																	
<b>ΜΟΤΟΡ ΟΪΛ (ΚΟ)</b>				<b>Δεκέμβριος 2022</b>	19.34	20.24	19.34	20.24	20.24	---	---	---	20.24	---	31	68	568
20.24	19.26	20	3.90%	<b>Μάρτιος 2023</b>	20.20	20.20	20.20	20.20	20.20	---	---	---	20.20	---	1	1	1
				<b>Ιούνιος 2023</b>	---	---	---	---	19.46	---	---	---	---	---	---	---	---
				<b>Σεπτέμβριος 2023</b>	---	---	---	---	19.56	---	---	---	---	---	---	---	---
(Μέγεθος Συμβολαίου: 100 Χρεόγραφα, Φυσική Παράδοση)																	
<b>ΜΥΤΙΛΗΝΑΙΟΣ (ΚΟ)</b>				<b>Δεκέμβριος 2022</b>	17.93	18.10	17.86	18.07	18.07	---	---	---	18.10	---	35	112	1,907
18.08	17.84	18.04	0.56%	<b>Μάρτιος 2023</b>	17.89	18.19	17.89	18.19	18.19	---	---	---	18.19	---	4	10	18
				<b>Ιούνιος 2023</b>	---	---	---	---	18.14	---	---	---	---	---	---	---	---
				<b>Σεπτέμβριος 2023</b>	---	---	---	---	18.23	---	---	---	---	---	---	---	---

**Σημειώσεις Παραγώγων**

Τις τιμές εκκαθάρισης και τις τελικές ανοικτές θέσεις μπορείτε να τις ανακτήσετε στο ακόλουθο path <http://www.helex.gr/el/web/guest/statistics-end-of-day-derivatives>

Υποκείμενη Αγορά				Αγορά Παραγώγων										Ανοικτές θέσεις			
Ανωτ Τιμή	Κατωτ Τιμή	Τιμή κλεισ.	Μεταβ.	Μήνας Παράδοσης	Άνοιγμα	Ανωτ Τιμή	Κατωτ Τιμή	Τελ Τιμή	Τιμή κλεισ.	Τελευταία ζήτηση	Τελευταία προσφορά	Τιμή Εκκαθάρισης*	Υψηλό ζωής	Χαμηλό ζωής	Πράξεις	Όγκος	Ανοικτές θέσεις
(Μέγεθος Συμβολαίου: 100 Χρεόγραφα, Φυσική Παράδοση)																	
<b>ΟΛΠ (ΚΟ)</b>				Δεκέμβριος 2022	16.26	16.26	16.25	16.25	16.25	---	---	---	16.57	---	2	2	518
16.38	16.02	16.12	-0.37%	Μάρτιος 2023	---	---	---	---	16.28	---	---	---	---	---	---	---	---
				Ιούνιος 2023	---	---	---	---	16.36	---	---	---	---	---	---	---	---
				Σεπτέμβριος 2023	---	---	---	---	16.44	---	---	---	---	---	---	---	---
(Μέγεθος Συμβολαίου: 100 Χρεόγραφα, Φυσική Παράδοση)																	
<b>ΟΠΑΠ (ΚΟ)</b>				Δεκέμβριος 2022	13.21	13.35	13.14	13.30	13.30	---	---	---	13.63	---	41	214	1,901
13.35	13.11	13.24	0.08%	Μάρτιος 2023	13.36	13.36	13.36	13.36	13.36	---	---	13.36	---	1	10	10	
				Ιούνιος 2023	---	---	---	---	13.38	---	---	---	---	---	---	---	---
				Σεπτέμβριος 2023	---	---	---	---	13.44	---	---	---	---	---	---	---	---
(Μέγεθος Συμβολαίου: 100 Χρεόγραφα, Φυσική Παράδοση)																	
<b>ΟΤΕ (ΚΟ)</b>				Δεκέμβριος 2022	14.90	15.01	14.76	14.90	14.90	---	---	---	16.13	---	330	1,311	3,917
15	14.68	14.86	0.75%	Μάρτιος 2023	14.88	14.92	14.84	14.92	14.92	---	---	14.92	---	4	10	---	
				Ιούνιος 2023	---	---	---	---	14.91	---	---	---	---	---	---	---	---
				Σεπτέμβριος 2023	---	---	---	---	14.99	---	---	---	---	---	---	---	---
(Μέγεθος Συμβολαίου: 100 Χρεόγραφα, Φυσική Παράδοση)																	
<b>ΠΕΙΡΑΙΩΣ FINANCIAL HOLD (ΚΟ)</b>				Δεκέμβριος 2022	1.44	1.44	1.40	1.40	1.40	---	---	---	1.48	---	120	3,143	35,453
1.427	1.39	1.39	-0.71%	Μάρτιος 2023	1.47	1.47	1.40	1.40	1.40	---	---	1.48	---	23	404	195	
				Ιούνιος 2023	---	---	---	---	1.42	---	---	---	---	---	---	---	---
				Σεπτέμβριος 2023	---	---	---	---	1.42	---	---	---	---	---	---	---	---
(Μέγεθος Συμβολαίου: 100 Χρεόγραφα, Φυσική Παράδοση)																	
<b>ΤΕΡΝΑ ΕΝΕΡΓΕΙΑΚΗ (ΚΟ)</b>				Δεκέμβριος 2022	19.48	19.53	19.41	19.49	19.49	---	---	---	20.10	---	55	106	6,137
19.52	19.36	19.52	0.10%	Μάρτιος 2023	19.55	19.55	19.55	19.55	19.55	---	---	19.85	---	1	1	154	
				Ιούνιος 2023	---	---	---	---	19.71	---	---	---	---	---	---	---	---
				Σεπτέμβριος 2023	---	---	---	---	19.81	---	---	---	---	---	---	---	---

**Σημειώσεις Παραγώγων**

Τις τιμές εκκαθάρισης και τις τελικές ανοικτές θέσεις μπορείτε να τις ανακτήσετε στο ακόλουθο path <http://www.helex.gr/el/web/guest/statistics-end-of-day-derivatives>

FTSE/X.A. Large Cap

(Μονάδα Διαπραγμάτευσης: 1 Μονάδα Δείκτη x 2€ - Τρόπος Εξάσκησης: Ευρωπαϊκός, Χρηματικός Διακανονισμός)

Τιμή Εξάσκησης	Δικαιώματα Αγοράς														Δικαιώματα Πώλησης														Τιμή Εξάσκησης				
	Δεκέμβριος 2022							Ιανουάριος 2023							Λοιποί Μήνες		Δεκέμβριος 2022							Ιανουάριος 2023							Λοιποί Μήνες		
	Άνοιγμα	Ανιγν. Τιμή	Καπιτ. Τιμή	Τελ. Τιμή	Τιμή κλεισ.	Όγκος	Ανοικτές θέσεις	Άνοιγμα	Ανιγν. Τιμή	Καπιτ. Τιμή	Τελ. Τιμή	Τιμή κλεισ.	Όγκος	Ανοικτές θέσεις	Όγκος	Ανοικτές θέσεις	Άνοιγμα	Ανιγν. Τιμή	Καπιτ. Τιμή	Τελ. Τιμή	Τιμή κλεισ.	Όγκος	Ανοικτές θέσεις	Άνοιγμα	Ανιγν. Τιμή	Καπιτ. Τιμή	Τελ. Τιμή	Τιμή κλεισ.		Όγκος	Ανοικτές θέσεις	Όγκος	Ανοικτές θέσεις
1,725	0.00	0.00	0.00	-	484.00	-	-	-	-	-	-	-	-	-	-	0.00	0.00	0.00	-	0.02	-	-	-	-	-	-	-	-	-	-	-	1,725	
1,750	0.00	0.00	0.00	-	459.00	-	-	-	-	-	-	-	-	-	-	0.00	0.00	0.00	-	0.01	-	-	-	-	-	-	-	-	-	-	-	1,750	
1,775	0.00	0.00	0.00	-	434.00	-	-	-	-	-	-	-	-	-	-	0.00	0.00	0.00	-	0.01	-	-	-	-	-	-	-	-	-	-	-	1,775	
1,800	0.00	0.00	0.00	-	409.00	-	-	-	-	-	-	-	-	-	-	0.00	0.00	0.00	-	0.01	-	-	-	-	-	-	-	-	-	-	-	1,800	
1,825	0.00	0.00	0.00	-	384.00	-	-	-	-	-	-	-	-	-	-	0.00	0.00	0.00	-	0.01	-	-	-	-	-	-	-	-	-	-	-	1,825	
1,850	0.00	0.00	0.00	-	359.00	-	-	-	-	-	-	-	-	-	-	0.00	0.00	0.00	-	0.01	-	-	-	-	-	-	-	-	-	-	-	1,850	
1,875	0.00	0.00	0.00	-	334.00	-	-	-	-	-	-	-	-	-	-	0.00	0.00	0.00	-	0.02	-	-	-	-	-	-	-	-	-	-	-	1,875	
1,900	0.00	0.00	0.00	-	309.00	-	-	0.00	0.00	0.00	-	310.00	-	-	-	0.00	0.00	0.00	-	0.04	-	-	0.00	0.00	0.00	-	4.50	-	-	-	1,900		
1,925	0.00	0.00	0.00	-	284.00	-	-	0.00	0.00	0.00	-	287.00	-	-	-	0.00	0.00	0.00	-	0.11	-	-	0.00	0.00	0.00	-	6.20	-	-	-	1,925		
1,950	0.00	0.00	0.00	-	260.00	-	-	0.00	0.00	0.00	-	264.00	-	-	-	0.00	0.00	0.00	-	0.24	-	-	0.00	0.00	0.00	-	8.50	-	-	-	1,950		
1,975	0.00	0.00	0.00	-	235.00	-	-	0.00	0.00	0.00	-	242.00	-	-	-	0.00	0.00	0.00	-	0.50	-	-	0.00	0.00	0.00	-	11.25	-	-	-	1,975		
2,000	0.00	0.00	0.00	-	210.00	-	19	0.00	0.00	0.00	-	221.00	-	-	-	0.00	0.00	0.00	-	1.00	-	-	0.00	0.00	0.00	-	15.00	-	-	-	2,000		
2,050	0.00	0.00	0.00	-	163.00	-	21	0.00	0.00	0.00	-	181.00	-	-	-	0.00	0.00	0.00	-	3.30	-	150	0.00	0.00	0.00	-	24.50	-	-	-	2,050		
2,100	0.00	0.00	0.00	-	118.00	-	100	0.00	0.00	0.00	-	144.00	-	20	-	0.00	0.00	0.00	-	9.10	-	61	0.00	0.00	0.00	-	38.00	-	40	-	2,100		
2,150	0.00	0.00	0.00	-	80.00	-	43	124.00	124.00	124.00	124.00	124.00	20	40	-	15.00	0.00	15.00	15.00	15.00	1	54	0.00	0.00	0.00	-	56.00	-	42	-	2,150		
2,200	70.00	70.00	70.00	70.00	70.00	1	352	89.00	89.00	89.00	89.00	89.00	20	20	-	30.50	70.00	22.00	22.00	22.00	2	26	68.00	68.00	68.00	68.00	68.00	1	41	-	2,200		
2,250	34.00	36.00	34.00	36.00	36.00	220	62	64.00	64.00	64.00	64.00	64.00	20	40	-	48.50	36.00	48.50	48.50	48.50	5	1	91.00	92.50	91.00	92.50	92.50	40	41	-	2,250		
2,300	13.25	21.00	13.25	21.00	21.00	21	24	47.00	47.00	47.00	47.00	47.00	20	-	-	0.00	21.00	0.00	-	104.00	-	-	123.00	123.00	123.00	123.00	123.00	20	-	-	2,300		
2,350	12.00	12.00	12.00	12.00	12.00	1	-	0.00	0.00	0.00	-	32.00	-	-	-	0.00	12.00	0.00	-	147.00	-	-	0.00	0.00	0.00	-	175.00	-	-	-	2,350		
2,400	0.00	0.00	0.00	-	2.50	-	-	0.00	0.00	0.00	-	21.75	-	-	-	0.00	0.00	0.00	-	193.00	-	-	0.00	0.00	0.00	-	214.00	-	-	-	2,400		
2,450	0.00	0.00	0.00	-	0.91	-	-	0.00	0.00	0.00	-	14.50	-	-	-	0.00	0.00	0.00	-	241.00	-	-	0.00	0.00	0.00	-	257.00	-	-	-	2,450		
2,500	0.00	0.00	0.00	-	0.29	-	-	0.00	0.00	0.00	-	9.40	-	-	-	0.00	0.00	0.00	-	291.00	-	-	0.00	0.00	0.00	-	302.00	-	-	-	2,500		
2,550	0.00	0.00	0.00	-	0.08	-	-	-	-	-	-	-	-	-	-	0.00	0.00	0.00	-	340.00	-	-	-	-	-	-	-	-	-	-	2,550		
2,600	0.00	0.00	0.00	-	0.02	-	-	-	-	-	-	-	-	-	-	0.00	0.00	0.00	-	390.00	-	-	-	-	-	-	-	-	-	-	2,600		
2,650	0.00	0.00	0.00	-	0.01	-	-	-	-	-	-	-	-	-	-	0.00	0.00	0.00	-	440.00	-	-	-	-	-	-	-	-	-	-	2,650		
<b>Σύνολο:</b>						243	621					80	120	0	0					8	292					61	164	0	0				
<b>Αριθμός Πράξεων:</b>							10					4		0						4						4		0					

ALPHA ΥΠΗΡΕΣΙΩΝ ΣΥΜΜ (ΚΟ)

(Μέγεθος Συμβολαίου: 100 Χρέογραφα, Τρόπος Εξάσκησης: Αμερικάνικος, Φυσική Παράδοση)

Τιμή Εξάσκησης	Δικαιώματα Αγοράς														Δικαιώματα Πώλησης															
	Δεκέμβριος 2022						Ιανουάριος 2023						Λοιποί Μήνες		Δεκέμβριος 2022						Ιανουάριος 2023						Λοιποί Μήνες		Τιμή Εξάσκησης	
	Άνοιγμα	Ανιγν. Τιμή	Καπιτ. Τιμή	Τελ. Τιμή	Τιμή κλεισ.	Όγκος	Άνοιγμα	Ανιγν. Τιμή	Καπιτ. Τιμή	Τελ. Τιμή	Τιμή κλεισ.	Όγκος	Άνοιγkές θέσεις	Όγκος	Άνοιγkές θέσεις	Άνοιγμα	Ανιγν. Τιμή	Καπιτ. Τιμή	Τελ. Τιμή	Τιμή κλεισ.	Όγκος	Άνοιγkές θέσεις	Όγκος	Άνοιγkές θέσεις						
0.500	0.000	0.000	0.000	0.510	-	-										0.000	0.000	0.000	0.001	-	-									
0.550	0.000	0.000	0.000	0.460	-	-										0.000	0.000	0.000	0.001	-	-									0.006
0.600	0.000	0.000	0.000	0.411	-	-										0.000	0.000	0.000	0.001	-	-									0.006
0.650	0.000	0.000	0.000	0.361	-	-	0.000	0.000	0.000	0.362	-	-				0.000	0.000	0.000	0.003	-	-	0.000	0.000	0.000	0.003	-	-			0.007
0.700	0.000	0.000	0.000	0.311	-	-	0.000	0.000	0.000	0.312	-	-				0.000	0.000	0.000	0.001	-	-	0.000	0.000	0.000	0.001	-	-			0.007
0.750	0.000	0.000	0.000	0.261	-	-	0.000	0.000	0.000	0.263	-	-				0.000	0.000	0.000	0.001	-	-	0.000	0.000	0.000	0.001	-	-			0.008
0.800	0.000	0.000	0.000	0.212	-	-	0.000	0.000	0.000	0.215	-	-				0.000	0.000	0.000	0.002	-	-	0.000	0.000	0.000	0.003	-	-			0.008
0.850	0.000	0.000	0.000	0.166	-	-	0.000	0.000	0.000	0.170	-	-				0.000	0.000	0.000	0.005	-	-	0.000	0.000	0.000	0.008	-	-			0.009
0.900	0.000	0.000	0.000	0.124	-	-	0.000	0.000	0.000	0.129	-	-				0.000	0.000	0.000	0.013	-	-	0.000	0.000	0.000	0.016	-	-			0.009
0.950	0.000	0.000	0.000	0.088	-	-	0.000	0.000	0.000	0.094	-	-				0.000	0.000	0.000	0.027	-	-	0.000	0.000	0.000	0.031	-	-			0.010
1.000	0.000	0.000	0.000	0.058	-	-	0.000	0.000	0.000	0.065	-	-				0.000	0.000	0.000	0.048	-	-	0.000	0.000	0.000	0.052	-	-			0.010
1.100	0.000	0.000	0.000	0.022	-	-	0.055	0.055	0.055	0.055	0.055	10	20			0.000	0.000	0.000	0.111	-	-	0.000	0.000	0.000	0.115	-	-			0.011
1.200	0.000	0.000	0.000	0.007	-	-	0.000	0.000	0.000	0.010	-	-				0.000	0.000	0.000	0.196	-	-	0.000	0.000	0.000	0.197	-	-			0.012
1.300	0.000	0.000	0.000	0.002	-	-	0.000	0.000	0.000	0.003	-	-				0.000	0.000	0.000	0.291	-	-	0.000	0.000	0.000	0.291	-	-			0.013
1.400	0.000	0.000	0.000	0.001	-	-	0.000	0.000	0.000	0.001	-	-				0.000	0.000	0.000	0.390	-	-	0.000	0.000	0.000	0.390	-	-			0.014
1.500	0.000	0.000	0.000	0.002	-	-	0.000	0.000	0.000	0.001	-	-				0.000	0.000	0.000	0.490	-	-	0.000	0.000	0.000	0.490	-	-			0.015
1.600	0.000	0.000	0.000	0.001	-	-	0.000	0.000	0.000	0.001	-	-				0.000	0.000	0.000	0.590	-	-	0.000	0.000	0.000	0.590	-	-			0.016
1.700	0.000	0.000	0.000	0.001	-	-					-	-				0.000	0.000	0.000	0.690	-	-					-	-			0.017
1.800	0.000	0.000	0.000	0.001	-	-					-	-				0.000	0.000	0.000	0.790	-	-					-	-			0.018
1.900	0.000	0.000	0.000	0.001	-	-					-	-				0.000	0.000	0.000	0.890	-	-					-	-			0.019
<b>Σύνολο:</b>					0	0					10	20		0	0					0	0					0	0		0	0
<b>Αριθμός Πράξεων:</b>					0						1			0						0.00						0			0	

ΔΕΗ (ΚΟ)

(Μέγεθος Συμβολαίου: 100 Χρέεγραφα, Τρόπος Εξάσκησης: Αμερικάνικος, Φυσική Παράδοση)

Τιμή Εξάσκησης	Δικαιώματα Αγοράς														Δικαιώματα Πώλησης																			
	Δεκέμβριος 2022						Ιανουάριος 2023						Λοιποί Μήνες		Δεκέμβριος 2022						Ιανουάριος 2023						Λοιποί Μήνες		Τιμή Εξάσκησης					
	Άνοιγμα	Ανιγτ Τιμή	Κατωτ Τιμή	Τελ Τιμή	Τιμή κλεισ.	Όγκος	Άνοιγμα	Ανιγτ Τιμή	Κατωτ Τιμή	Τελ Τιμή	Τιμή κλεισ.	Όγκος	Άνοιγτ θέσεις	Όγκος	Άνοιγτ θέσεις	Άνοιγμα	Ανιγτ Τιμή	Κατωτ Τιμή	Τελ Τιμή	Τιμή κλεισ.	Όγκος	Άνοιγτ θέσεις	Όγκος	Άνοιγτ θέσεις	Όγκος	Άνοιγτ θέσεις								
3.400	0.000	0.000	0.000		3.19	-	-									0.000	0.000	0.000		0.001	-	-												
3.600	0.000	0.000	0.000		2.99	-	-									0.000	0.000	0.000		0.001	-	-												0.036
3.800	0.000	0.000	0.000		2.79	-	-									0.000	0.000	0.000		0.001	-	-												0.038
4.000	0.000	0.000	0.000		2.59	-	-	0.000	0.000	0.000						0.000	0.000	0.000		0.001	-	-	0.000	0.000	0.000			0.001	-	-				0.040
4.400	0.000	0.000	0.000		2.19	-	-	0.000	0.000	0.000						0.000	0.000	0.000		0.001	-	-	0.000	0.000	0.000			0.001	-	-				0.044
4.800	0.000	0.000	0.000		1.79	-	-	0.000	0.000	0.000						0.000	0.000	0.000		0.001	-	-	0.000	0.000	0.000			0.005	-	-				0.048
5.200	0.000	0.000	0.000		1.39	-	-	0.000	0.000	0.000						0.000	0.000	0.000		0.001	-	-	0.000	0.000	0.000			0.020	-	-				0.052
5.600	0.000	0.000	0.000		0.999	-	44	0.000	0.000	0.000						0.000	0.000	0.000		0.004	-	-	0.000	0.000	0.000			0.060	-	-				0.056
6.000	0.000	0.000	0.000		0.625	-	10	0.000	0.000	0.000						0.000	0.000	0.000		0.030	-	6	0.000	0.000	0.000			0.146	-	-				0.060
6.400	0.000	0.000	0.000		0.322	-	150	0.000	0.000	0.000						0.000	0.000	0.000		0.126	-	1	0.000	0.000	0.000			0.292	-	-				0.064
6.800	0.000	0.000	0.000		0.129	-	5	0.000	0.000	0.000						0.000	0.000	0.000		0.334	-	-	0.000	0.000	0.000			0.502	-	-				0.068
7.200	0.000	0.000	0.000		0.039	-	24	0.000	0.000	0.000						0.000	0.000	0.000		0.644	-	-	0.000	0.000	0.000			0.772	-	-				0.072
7.600	0.000	0.000	0.000		0.009	-	-	0.000	0.000	0.000						0.000	0.000	0.000		1.02	-	-	0.000	0.000	0.000			1.09	-	-				0.076
8.000	0.000	0.000	0.000		0.002	-	-	0.000	0.000	0.000						0.000	0.000	0.000		1.41	-	-	0.000	0.000	0.000			1.45	-	-				0.080
8.400	0.000	0.000	0.000		0.002	-	-	0.000	0.000	0.000						0.000	0.000	0.000		1.81	-	-	0.000	0.000	0.000			1.82	-	-				0.084
8.800	0.000	0.000	0.000		0.001	-	-	0.000	0.000	0.000						0.000	0.000	0.000		2.21	-	-	0.000	0.000	0.000			2.21	-	-				0.088
9.200	0.000	0.000	0.000		0.001	-	-									0.000	0.000	0.000		2.61	-	-						-	-					0.092
9.600	0.000	0.000	0.000		0.001	-	-									0.000	0.000	0.000		3.01	-	-						-	-					0.096
10.000	0.000	0.000	0.000		0.001	-	-									0.000	0.000	0.000		3.41	-	-						-	-					0.100
11.000	0.000	0.000	0.000		0.001	-	-									0.000	0.000	0.000		4.41	-	-						-	-					0.110
12.000	0.000	0.000	0.000		0.001	-	-									0.000	0.000	0.000		5.41	-	-						-	-					0.120
13.000	0.000	0.000	0.000		0.001	-	-									0.000	0.000	0.000		6.41	-	-						-	-					0.130
14.000	0.000	0.000	0.000		0.001	-	-									0.000	0.000	0.000		7.41	-	-						-	-					0.140
Σύνολα:						0	233					0	70	0	0					0	7						0	0	0	0				
Αριθμός Πράξεων:							0						0	0						0.00								0		0				



ΕΘΝΙΚΗ ΤΡΑΠΕΖΑ (ΚΟ)

(Μέγεθος Συμβολαίου: 100 Χρεόγραφα, Τρόπος Εξάσκησης: Αμερικάνικος, Φυσική Παράδοση)

Τιμή Εξάσκησης	Δικαιώματα Αγοράς												Δικαιώματα Πώλησης																	
	Δεκέμβριος 2022						Ιανουάριος 2023						Λοιποί Μήνες		Δεκέμβριος 2022						Ιανουάριος 2023						Λοιποί Μήνες		Τιμή Εξάσκησης	
	Άνοιγμα	Ανιγτ Τιμή	Κατωτ Τιμή	Τελ Τιμή	Τιμή κλεισ.	Όγκος	Άνοιγμα	Ανιγτ Τιμή	Κατωτ Τιμή	Τελ Τιμή	Τιμή κλεισ.	Όγκος	Άνοιγτες θέσεις	Όγκος	Άνοιγτες θέσεις	Άνοιγμα	Ανιγτ Τιμή	Κατωτ Τιμή	Τελ Τιμή	Τιμή κλεισ.	Όγκος	Άνοιγτες θέσεις	Όγκος	Άνοιγτες θέσεις	Όγκος	Άνοιγτες θέσεις				
1.800	0.000	0.000	0.000		2.07	-	-									0.000	0.000	0.000		0.001	-	-								0.018
1.900	0.000	0.000	0.000		1.97	-	-									0.000	0.000	0.000		0.001	-	-							0.019	
2.000	0.000	0.000	0.000		1.87	-	-									0.000	0.000	0.000		0.001	-	-							0.020	
2.200	0.000	0.000	0.000		1.67	-	-									0.000	0.000	0.000		0.001	-	-							0.022	
2.400	0.000	0.000	0.000		1.47	-	-	0.000	0.000	0.000		1.48	-	-		0.000	0.000	0.000		0.001	-	-	0.000	0.000	0.000		0.001	-	-	0.024
2.600	0.000	0.000	0.000		1.27	-	-	0.000	0.000	0.000		1.28	-	-		0.000	0.000	0.000		0.001	-	-	0.000	0.000	0.000		0.001	-	-	0.026
2.800	0.000	0.000	0.000		1.07	-	-	0.000	0.000	0.000		1.08	-	-		0.000	0.000	0.000		0.001	-	-	0.000	0.000	0.000		0.001	-	-	0.028
3.000	0.000	0.000	0.000		0.873	-	-	0.000	0.000	0.000		0.884	-	-		0.000	0.000	0.000		0.001	-	-	0.000	0.000	0.000		0.006	-	-	0.030
3.200	0.000	0.000	0.000		0.673	-	-	0.000	0.000	0.000		0.697	-	-		0.000	0.000	0.000		0.001	-	-	0.000	0.000	0.000		0.018	-	-	0.032
3.400	0.000	0.000	0.000		0.479	-	-	0.000	0.000	0.000		0.526	-	-		0.000	0.000	0.000		0.006	-	-	0.000	0.000	0.000		0.046	-	-	0.034
3.600	0.000	0.000	0.000		0.301	-	-	0.000	0.000	0.000		0.376	-	-		0.000	0.000	0.000		0.028	-	-	0.000	0.000	0.000		0.096	-	-	0.036
3.800	0.000	0.000	0.000		0.160	-	-	0.000	0.000	0.000		0.256	-	-		0.000	0.000	0.000		0.087	-	-	0.000	0.000	0.000		0.176	-	-	0.038
4.000	0.000	0.000	0.000		0.070	-	-	0.000	0.000	0.000		0.163	-	-		0.000	0.000	0.000		0.197	-	-	0.000	0.000	0.000		0.283	-	-	0.040
4.400	0.000	0.000	0.000		0.007	-	-	0.000	0.000	0.000		0.057	-	-		0.000	0.000	0.000		0.535	-	-	0.000	0.000	0.000		0.578	-	-	0.044
4.800	0.000	0.000	0.000		0.001	-	-	0.000	0.000	0.000		0.016	-	-		0.000	0.000	0.000		0.930	-	-	0.000	0.000	0.000		0.939	-	-	0.048
5.200	0.000	0.000	0.000		0.001	-	-	0.000	0.000	0.000		0.004	-	-		0.000	0.000	0.000		1.33	-	-	0.000	0.000	0.000		1.33	-	-	0.052
5.600	0.000	0.000	0.000		0.002	-	-	0.000	0.000	0.000		0.001	-	-		0.000	0.000	0.000		1.73	-	-	0.000	0.000	0.000		1.73	-	-	0.056
6.000	0.000	0.000	0.000		0.001	-	-						-	-		0.000	0.000	0.000		2.13	-	-						-	-	0.060
<b>Σύνολα:</b>						0	0					0	0	0	0					0	0						0	0	0	0
<b>Αριθμός Πράξεων:</b>						0						0		0						0.00							0		0	

ΟΠΑΠ (ΚΟ)

(Μέγεθος Συμβολαίου: 100 Χρέγραφα, Τρόπος Εξάσκησης: Αμερικάνικος, Φυσική Παράδοση)

Τιμή Εξάσκησης	Δικαιώματα Αγοράς													Δικαιώματα Πώλησης																	
	Δεκέμβριος 2022						Ιανουάριος 2023						Λοιποί Μήνες		Δεκέμβριος 2022						Ιανουάριος 2023						Λοιποί Μήνες		Τιμή Εξάσκησης		
	Άνοιγμα	Ανιτ Τιμή	Καπιτ Τιμή	Τελ Τιμή	Τιμή κλεισ.	Όγκος	Άνοιγτες θέσεις	Άνοιγμα	Ανιτ Τιμή	Καπιτ Τιμή	Τελ Τιμή	Τιμή κλεισ.	Όγκος	Άνοιγτες θέσεις	Όγκος	Άνοιγτες θέσεις	Άνοιγμα	Ανιτ Τιμή	Καπιτ Τιμή	Τελ Τιμή	Τιμή κλεισ.	Όγκος	Άνοιγτες θέσεις	Όγκος	Άνοιγτες θέσεις						
8.800	0.000	0.000	0.000	4.44	-	-	0.000	0.000	0.000	4.45	-	-	0.000	0.000	0.000	0.001	-	-	0.000	0.000	0.000	0.001	-	-	0.000	0.000	0.000	0.001		-	-
9.200	0.000	0.000	0.000	4.04	-	-	0.000	0.000	0.000	4.06	-	-	0.000	0.000	0.000	0.001	-	-	0.000	0.000	0.000	0.001	-	-	0.000	0.000	0.000	0.001	-	-	0.092
9.600	0.000	0.000	0.000	3.64	-	-	0.000	0.000	0.000	3.66	-	-	0.000	0.000	0.000	0.001	-	-	0.000	0.000	0.000	0.001	-	-	0.000	0.000	0.000	0.001	-	-	0.096
10.000	0.000	0.000	0.000	3.24	-	-	0.000	0.000	0.000	3.26	-	-	0.000	0.000	0.000	0.001	-	-	0.000	0.000	0.000	0.001	-	-	0.000	0.000	0.000	0.001	-	-	0.100
11.000	0.000	0.000	0.000	2.24	-	-	0.000	0.000	0.000	2.27	-	-	0.000	0.000	0.000	0.001	-	-	0.000	0.000	0.000	0.013	-	-	0.000	0.000	0.000	0.013	-	-	0.110
12.000	0.000	0.000	0.000	1.25	-	-	0.000	0.000	0.000	1.36	-	-	0.000	0.000	0.000	0.010	-	-	0.000	0.000	0.000	0.099	-	-	0.000	0.000	0.000	0.099	-	-	0.120
13.000	0.000	0.000	0.000	0.422	-	47	0.000	0.000	0.000	0.658	-	-	0.000	0.000	0.000	0.181	-	-	0.000	0.000	0.000	0.394	-	-	0.000	0.000	0.000	0.394	-	-	0.130
14.000	0.000	0.000	0.000	0.060	-	-	0.000	0.000	0.000	0.242	-	-	0.000	0.000	0.000	0.820	-	-	0.000	0.000	0.000	0.979	-	-	0.000	0.000	0.000	0.979	-	-	0.140
15.000	0.000	0.000	0.000	0.003	-	-	0.000	0.000	0.000	0.070	-	-	0.000	0.000	0.000	1.77	-	-	0.000	0.000	0.000	1.81	-	-	0.000	0.000	0.000	1.81	-	-	0.150
16.000	0.000	0.000	0.000	0.001	-	-	0.000	0.000	0.000	0.015	-	-	0.000	0.000	0.000	2.77	-	-	0.000	0.000	0.000	2.77	-	-	0.000	0.000	0.000	2.77	-	-	0.160
17.000	0.000	0.000	0.000	0.001	-	-	0.000	0.000	0.000	0.002	-	-	0.000	0.000	0.000	3.77	-	-	0.000	0.000	0.000	3.77	-	-	0.000	0.000	0.000	3.77	-	-	0.170
18.000	0.000	0.000	0.000	0.001	-	-	0.000	0.000	0.000	0.001	-	-	0.000	0.000	0.000	4.77	-	-	0.000	0.000	0.000	4.77	-	-	0.000	0.000	0.000	4.77	-	-	0.180
19.000	0.000	0.000	0.000	0.001	-	-					-	-				5.77	-	-					-	-						0.190	
20.000	0.000	0.000	0.000	0.001	-	-					-	-				6.77	-	-					-	-						0.200	
<b>Σύνολα:</b>					0	47					0	0	0	0		0	0					0	0	0	0	0	0	0	0		
<b>Αριθμός Πράξεων:</b>					0						0	0	0			0.00						0	0	0	0	0					

ΟΤΕ (ΚΟ)

(Μέγεθος Συμβολαίου: 100 Χρεόγραφα, Τρόπος Εξάσκησης: Αμερικάνικος, Φυσική Παράδοση)

Τιμή Εξάσκησης	Δικαιώματα Αγοράς													Δικαιώματα Πώλησης																	
	Δεκέμβριος 2022						Ιανουάριος 2023						Λοιποί Μήνες		Δεκέμβριος 2022						Ιανουάριος 2023						Λοιποί Μήνες		Τιμή Εξάσκησης		
	Άνοιγμα	Ανιγν. Τιμή	Καπιτ. Τιμή	Τελ. Τιμή	Τιμή κλεισ.	Όγκος	Άνοιγ. θέσεις	Άνοιγμα	Ανιγν. Τιμή	Καπιτ. Τιμή	Τελ. Τιμή	Τιμή κλεισ.	Όγκος	Άνοιγ. θέσεις	Όγκος	Άνοιγ. θέσεις	Άνοιγμα	Ανιγν. Τιμή	Καπιτ. Τιμή	Τελ. Τιμή	Τιμή κλεισ.	Όγκος	Άνοιγ. θέσεις	Όγκος	Άνοιγ. θέσεις						
9.600	0.000	0.000	0.000		5.16	-	-						-	-			0.000	0.000	0.000		0.001	-	-			-	-				0.096
10.000	0.000	0.000	0.000		4.76	-	-	0.000	0.000	0.000		4.78	-	-			0.000	0.000	0.000		0.001	-	-	0.000	0.000	0.000		0.001	-	-	0.100
11.000	0.000	0.000	0.000		3.76	-	-	0.000	0.000	0.000		3.78	-	-			0.000	0.000	0.000		0.001	-	-	0.000	0.000	0.000		0.001	-	-	0.110
12.000	0.000	0.000	0.000		2.76	-	-	0.000	0.000	0.000		2.80	-	-			0.000	0.000	0.000		0.001	-	-	0.000	0.000	0.000		0.012	-	-	0.120
13.000	0.000	0.000	0.000		1.77	-	-	0.000	0.000	0.000		1.86	-	-			0.000	0.000	0.000		0.004	-	-	0.000	0.000	0.000		0.078	-	-	0.130
14.000	0.000	0.000	0.000		0.843	-	-	0.000	0.000	0.000		1.08	-	-			0.000	0.000	0.000		0.080	-	-	0.000	0.000	0.000		0.293	-	-	0.140
15.000	0.281	0.290	0.281	0.290	0.290	15	10	0.000	0.000	0.000		0.531	-	-			0.000	0.000	0.000		0.473	-	51	0.000	0.000	0.000		0.742	-	-	0.150
16.000	0.000	0.000	0.000		0.032	-	-	0.192	0.192	0.192	0.192	0.192	5	-			0.000	0.000	0.000		1.27	-	-	0.000	0.000	0.000		1.43	-	-	0.160
17.000	0.000	0.000	0.000		0.002	-	5	0.000	0.000	0.000		0.073	-	35			0.000	0.000	0.000		2.25	-	-	0.000	0.000	0.000		2.29	-	-	0.170
18.000	0.000	0.000	0.000		0.003	-	-	0.000	0.000	0.000		0.021	-	-			0.000	0.000	0.000		3.25	-	-	0.000	0.000	0.000		3.25	-	-	0.180
19.000	0.000	0.000	0.000		0.001	-	-	0.000	0.000	0.000		0.005	-	-			0.000	0.000	0.000		4.25	-	-	0.000	0.000	0.000		4.25	-	-	0.190
20.000	0.000	0.000	0.000		0.001	-	-	0.000	0.000	0.000		0.001	-	-			0.000	0.000	0.000		5.25	-	-	0.000	0.000	0.000		5.25	-	-	0.200
22.000	0.000	0.000	0.000		0.001	-	-	0.000	0.000	0.000		0.001	-	-			0.000	0.000	0.000		7.25	-	-	0.000	0.000	0.000		7.25	-	-	0.220
24.000	0.000	0.000	0.000		0.001	-	-						-	-			0.000	0.000	0.000		9.25	-	-							0.240	
26.000	0.000	0.000	0.000		0.001	-	-						-	-			0.000	0.000	0.000		11.25	-	-							0.260	
<b>Σύνολο:</b>						15	15						5	35	0	0					15	51					0	11	0	0	
<b>Αριθμός Πράξεων:</b>							2							1	0							0.00					0		0		

ΠΕΙΡΑΙΩΣ FINANCIAL HOLD (ΚΟ)

(Μέγεθος Συμβολαίου: 100 Χρέογραφα, Τρόπος Εξάσκησης: Αμερικάνικος, Φυσική Παράδοση)

Τιμή Εξάσκησης	Δικαιώματα Αγοράς												Δικαιώματα Πώλησης																	
	Δεκέμβριος 2022						Ιανουάριος 2023						Λοιποί Μήνες		Δεκέμβριος 2022						Ιανουάριος 2023						Λοιποί Μήνες		Τιμή Εξάσκησης	
	Άνοιγμα	Ανιγτ Τιμή	Καπιτ Τιμή	Τελ Τιμή	Τιμή κλεισ.	Όγκος	Άνοιγες θέσεις	Άνοιγμα	Ανιγτ Τιμή	Καπιτ Τιμή	Τελ Τιμή	Τιμή κλεισ.	Όγκος	Άνοιγες θέσεις	Όγκος	Άνοιγες θέσεις	Άνοιγμα	Ανιγτ Τιμή	Καπιτ Τιμή	Τελ Τιμή	Τιμή κλεισ.	Όγκος	Άνοιγες θέσεις	Όγκος	Άνοιγες θέσεις					
0.500	0.000	0.000	0.000	0.900	-	-							-	-			0.000	0.000	0.000	0.001	-	-			-	-				0.005
0.550	0.000	0.000	0.000	0.850	-	-							-	-			0.000	0.000	0.000	0.001	-	-			-	-			0.006	
0.600	0.000	0.000	0.000	0.801	-	-							-	-			0.000	0.000	0.000	0.001	-	-			-	-			0.006	
0.650	0.000	0.000	0.000	0.751	-	-							-	-			0.000	0.000	0.000	0.001	-	-			-	-			0.007	
0.700	0.000	0.000	0.000	0.701	-	-							-	-			0.000	0.000	0.000	0.001	-	-			-	-			0.007	
0.750	0.000	0.000	0.000	0.651	-	-							-	-			0.000	0.000	0.000	0.001	-	-			-	-			0.008	
0.800	0.000	0.000	0.000	0.601	-	-							-	-			0.000	0.000	0.000	0.002	-	-			-	-			0.008	
0.850	0.000	0.000	0.000	0.551	-	-	0.000	0.000	0.000		0.552	-	-			0.000	0.000	0.000	0.001	-	-	0.000	0.000	0.000	0.001	-	-			0.009
0.900	0.000	0.000	0.000	0.501	-	-	0.000	0.000	0.000		0.503	-	-			0.000	0.000	0.000	0.001	-	-	0.000	0.000	0.000	0.001	-	-			0.009
0.950	0.000	0.000	0.000	0.451	-	-	0.000	0.000	0.000		0.453	-	-			0.000	0.000	0.000	0.001	-	-	0.000	0.000	0.000	0.001	-	-			0.010
1.000	0.000	0.000	0.000	0.401	-	-	0.000	0.000	0.000		0.404	-	-			0.000	0.000	0.000	0.001	-	-	0.000	0.000	0.000	0.001	-	-			0.010
1.100	0.000	0.000	0.000	0.302	-	-	0.000	0.000	0.000		0.307	-	-			0.000	0.000	0.000	0.001	-	-	0.000	0.000	0.000	0.004	-	-			0.011
1.200	0.000	0.000	0.000	0.207	-	-	0.000	0.000	0.000		0.219	-	-			0.000	0.000	0.000	0.006	-	-	0.000	0.000	0.000	0.015	-	-			0.012
1.300	0.000	0.000	0.000	0.125	-	-	0.000	0.000	0.000		0.144	-	-			0.000	0.000	0.000	0.024	-	-	0.000	0.000	0.000	0.040	-	-			0.013
1.400	0.000	0.000	0.000	0.064	-	280	0.000	0.000	0.000		0.086	-	-			0.000	0.000	0.000	0.063	-	-	0.000	0.000	0.000	0.082	-	-			0.014
1.500	0.000	0.000	0.000	0.028	-	-	0.000	0.000	0.000		0.048	-	-			0.000	0.000	0.000	0.127	-	-	0.000	0.000	0.000	0.144	-	-			0.015
1.600	0.000	0.000	0.000	0.010	-	-	0.000	0.000	0.000		0.024	-	-			0.000	0.000	0.000	0.209	-	-	0.000	0.000	0.000	0.221	-	-			0.016
1.700	0.000	0.000	0.000	0.003	-	-	0.000	0.000	0.000		0.012	-	-			0.000	0.000	0.000	0.302	-	-	0.000	0.000	0.000	0.308	-	-			0.017
1.800	0.000	0.000	0.000	0.001	-	-	0.000	0.000	0.000		0.005	-	-			0.000	0.000	0.000	0.400	-	-	0.000	0.000	0.000	0.402	-	-			0.018
1.900	0.000	0.000	0.000	0.001	-	-	0.000	0.000	0.000		0.002	-	-			0.000	0.000	0.000	0.500	-	-	0.000	0.000	0.000	0.500	-	-			0.019
2.000	0.000	0.000	0.000	0.001	-	-	0.000	0.000	0.000		0.001	-	-			0.000	0.000	0.000	0.600	-	-	0.000	0.000	0.000	0.600	-	-			0.020
2.200	0.000	0.000	0.000	0.001	-	-							-	-			0.000	0.000	0.000	0.800	-	-			-	-			0.022	
2.400	0.000	0.000	0.000	0.001	-	-							-	-			0.000	0.000	0.000	1.00	-	-			-	-			0.024	
<b>Σύνολα:</b>					0	280							0	0	0	0					0	0				0	0	0	0	
<b>Αριθμός Πράξεων:</b>					0								0	0						0.00						0		0		

Προϊόν Δανεισμού	Υποκείμενος Τίτλος	Πολυμερείς Συναλλαγές[1]				Διμερείς Συναλλαγές[2]		Δανεισμός Τίτλων μέσω ΟΤC[3]	
		Ανοιχτές θέσεις[5]	Προσφερόμενη ποσότητα	Μ.Σ.Τ[4]	Όγκος συναλλαγών	Μ.Σ.Τ[4]	Όγκος συναλλαγών	Όγκος συναλλαγών	
ALPHABOR	ALPHA ΥΠΗΡΕΣΙΩΝ ΣΥΜΜ (ΚΟ)	---	---	---	---	---	---	61,327,741	
CENERBOR	CENERGY HOLDINGS (ΚΑ)	---	---	---	---	---	---	---	
EEEBOR	COCA-COLA HBC AG (ΚΟ)	6,714	---	---	---	---	---	35,608	
EUROBBOR	EUROBANK HOLDINGS (ΚΟ)	404,421	---	---	---	---	---	34,482,250	
FFGRPBOR	FOLLI-FOLLIE (ΚΟ)	---	---	---	---	---	---	900,530	
FOYRKBOR	FOURLIS ΣΥΜΜΕΤΟΧΩΝ (ΚΟ)	---	---	---	---	---	---	28,850	
ELPEBOR	HELLENIQ ENERGY (ΚΟ)	---	---	---	---	---	---	156,057	
INTRKBOR	INTRACOM HOLDINGS (ΚΟ)	---	---	---	---	---	---	---	
BELABOR	JUMBO (ΚΟ)	30,843	---	---	1,662	3.75%	---	490,315	
LAMDABOR	LAMDA DEVELOPMENT(ΚΟ)	---	---	---	---	---	---	457,691	
MIGBOR	MARFIN INVESTMENT GROUP (ΚΟ)	---	---	---	---	---	---	794,474	
QUALBOR	QUALITY & RELIABILITY (ΚΟ)	---	---	---	---	---	---	---	
QUESTBOR	QUEST ΣΥΜΜΕΤΟΧΩΝ (ΚΟ)	200	---	---	---	---	---	88,208	
TITCBOR	TITAN CEMENT (ΚΑ)	13,827	---	---	---	---	---	222,217	
VIOBOR	VIOHALCO SA/ΝV (ΚΑ)	15,967	---	---	---	---	---	---	
ADMIEBOR	ΑΔΜΗΕ ΣΥΜΜΕΤΟΧΩΝ Α.Ε. (ΚΟ)	---	---	---	---	---	---	112,684	
AEGNBOR	ΑΕΡΟΠΟΡΙΑ ΑΙΓΑΙΟΥ (ΚΟ)	4,496	---	---	---	---	---	47,782	
ALMYBOR	ΑΛΟΥΜΥΛΑ (ΚΟ)	---	---	---	---	---	---	---	
GEKTERNABOR	ΓΕΚ ΤΕΡΝΑ (ΚΟ)	---	---	---	---	---	---	7,681	
PPCBOR	ΔΕΗ (ΚΟ)	2,000	---	---	---	---	---	3,194,600	
ETEBOB	ΕΘΝΙΚΗ ΤΡΑΠΕΖΑ (ΚΟ)	104,698	---	---	974	4.96%	20,000	6.50%	9,870,141
ELHABOR	ΕΛΒΑΛΧΑΛΚΟΡ (ΚΟ)	23,388	---	---	---	---	---	64,887	
ELLAKTORBOR	ΕΛΛΑΚΤΟΡ (ΚΟ)	35,503	---	---	---	---	---	5,504	
EXAEBOR	ΕΛΛΗΝ. ΧΡΗΜΑΤΙΣΤΗΡΙΑ-Χ.Α. (ΚΟ)	7,946	---	---	---	---	---	155,147	
EYDAPBOR	ΕΥΔΑΠ (ΚΟ)	8,563	---	---	---	---	---	209,950	
MOHBOR	ΜΟΤΟΡ ΟΪΛ (ΚΟ)	13,788	---	---	---	---	---	313,715	
MYTILBOR	ΜΥΤΙΛΗΝΑΙΟΣ (ΚΟ)	2,365	---	---	---	---	5,000	0.01%	121,717
PRABOR	ΟΛΠ (ΚΟ)	2,116	---	---	---	---	---	65,487	
OPAPBOR	ΟΠΑΠ (ΚΟ)	3,000	---	---	---	---	---	1,491,797	
HTOBOR	ΟΤΕ (ΚΟ)	3,000	---	---	2,663	5.04%	---	1,016,736	
TPEIRBOR	ΠΕΙΡΑΙΩΣ FINANCIAL HOLD (ΚΟ)	6,000	---	---	---	---	---	1,373,082	

**Σημειώσεις Προϊόντων Δανεισμού**

[1] - Πολυμερείς Συμβάσεις Δανειοδοσίας των μεθόδων 8-1, 8-2 και 8-3-3 (σύμφ. Με Αποφ.17 ΔΣ του Χρηματιστηρίου).

[2] - Διμερείς Συμβάσεις Δανειοδοσίας των μεθόδων 8-3-1 και 8-3-2 (σύμφ. Με Αποφ. 20 ΔΣ του Χρηματιστηρίου).

[3] - Τα στοιχεία Συναλλαγές Δανεισμού Τίτλων μέσω ΟΤC δηλώνονται από τους χειριστές ΣΑΤ και αφορούν τις ποσότητες που έχουν καταγραφεί στο ΣΑΤ έως και τη προηγούμενη εργάσιμη ημέρα.

[4] - Μ.Σ.Τ: - Μέση Σταθμισμένη Τιμή (ως προς τα τεμάχια)

[5] - Τα στοιχεία αφορούν σε ανοιχτές θέσεις πριν την έναρξη της συνεδρίασης

Προϊόν Δανεισμού	Υποκείμενος Τίτλος	Πολυμερείς Συναλλαγές[1]					Διμερείς Συναλλαγές[2]		Δανεισμός Τίτλων μέσω OTC[3]
		Ανοιχτές θέσεις[5]	Προσφερόμενη ποσότητα	Μ.Σ.Τ[4]	Όγκος συναλλαγών	Μ.Σ.Τ[4]	Όγκος συναλλαγών	Μ.Σ.Τ[4]	Όγκος συναλλαγών
PLAISBOR	ΠΛΑΙΣΙΟ COMPUTERS (ΚΟ)	---	---	---	---	---	---	---	---
SARBOR	ΣΑΡΑΝΤΗΣ ΓΡ. (ΚΟ)	1,945	---	---	---	---	---	---	58,743
TENERGYBOR	ΤΕΡΝΑ ΕΝΕΡΓΕΙΑΚΗ (ΚΟ)	---	---	---	---	---	---	---	56,810

**Σημειώσεις Προϊόντων Δανεισμού**

[1] - Πολυμερείς Συμβάσεις Δανειοδοσίας των μεθόδων 8-1, 8-2 και 8-3-3 (σύμφ. Με Αποφ.17 ΔΣ του Χρηματιστηρίου).

[2] - Διμερείς Συμβάσεις Δανειοδοσίας των μεθόδων 8-3-1 και 8-3-2 (σύμφ. Με Αποφ. 20 ΔΣ του Χρηματιστηρίου).

[3] - Τα στοιχεία Συναλλαγές Δανεισμού Τίτλων μέσω OTC δηλώνονται από τους χειριστές ΣΑΤ και αφορούν τις ποσότητες που έχουν καταγραφεί στο ΣΑΤ έως και τη προηγούμενη εργάσιμη ημέρα.

[4] - Μ.Σ.Τ: - Μέση Σταθμισμένη Τιμή (ως προς τα τεμάχια)

[5] - Τα στοιχεία αφορούν σε ανοιχτές θέσεις πριν την έναρξη της συνεδρίασης

**Κωδικό και ονομασίες Κλάδων Οικονομικής Δραστηριότητας του Χρηματιστηρίου Αθηνών**

12003 - Διαπραγματεύσιμα Αμοιβαία Κεφάλαια	10101010 Υπηρεσίες Ηλεκτρονικών Υπολογιστών
10101015 Λογισμικό	10102030 Υλικό Υπολογιστών
15101010 Εξοπλισμός Τηλεπικοινωνιών	15102015 Υπηρεσίες Τηλεπικοινωνιών
20101010 Υγειονομικές Μονάδες	20101025 Υπηρεσίες Υγείας
20102010 Ιατρικός Εξοπλισμός	20103015 Φαρμακευτικά Προϊόντα
30101010 Τράπεζες	30202000 Διαφοροποιημένες Χρηματοοικονομικές Υπηρεσίες
30202010 Διαχείριση Κεφαλαίων & Θεματοφύλακες	30202015 Επενδυτικές Υπηρεσίες
30204000 Επενδυτικές Εταιρείες κλειστού τύπου	30302010 Γενικές Ασφάλειες
30302015 Μεσίτες Ασφαλίσεων	30302025 Ασφάλειες Ιδιοκτησίας & Ζημιών
35101010 Συμμετοχές & Ανάπτυξη Ακίνητης Περιουσίας	35101015 Υπηρεσίες Ακίνητης Περιουσίας
35102000 Διαφοροποιημένες Α.Ε.Ε.Α.Π.	35102030 Α.Ε.Ε.Α.Π. Επαγγελματικών Χώρων
40201040 Υπηρεσίες Ενοικίασης και Χρηματοδοτικής Μίσθωσης	40202010 Κατασκευή Κατοικιών
40202015 Έπιπλα	40202020 Οικιακές Συσκευές
40203040 Ηλεκτρονική Ψυχαγωγία	40203045 Παιχνίδια
40204020 Ρούχα και Αξεσουάρ	40301010 Ψυχαγωγία
40301030 Εκδόσεις	40301035 Ραδιοτηλεοπτικοί Φορείς
40401010 Διαφοροποιημένοι Έμποροι	40401020 Εμπόριο Ενδυμάτων
40401025 Εμπόριο Προϊόντων Οικιακής Βελτίωσης	40401030 Εξειδικευμένο Λιανικό Εμπόριο
40501010 Αεροπορικές Εταιρείες	40501015 Ταξίδια & Τουρισμός
40501020 Τυχερά Παιχνίδια	40501025 Ξενοδοχεία & Πανσιόν
45101015 Απόσταξη & Οινοπαραγωγή	45101020 Αναψυκτικά
45102010 Γεωργεία, Αλιεία, Εκτροφή και Φυτείες	45102020 Τρόφιμα
45103010 Καπνός	45201010 Λιανικό & Χονδρικό Εμπόριο Τροφίμων
45201020 Είδη Προσωπικής Φροντίδας	50101010 Κατασκευές
50101020 Κατασκευαστές Στέγασης & Επικαλύψεων	50101030 Τσιμέντα
50101035 Άλλα Οικοδομικά Υλικά	50202010 Ηλεκτρικά Εξαρτήματα
50203000 Διαφοροποιημένες Βιομηχανίες	50203015 Πλαστικά
50203030 Υλικά Συσκευασίας	50204000 Μηχανήματα Βιομηχανικού Εξοπλισμού
50204020 Μηχανήματα Κατασκευών	50205010 Προμηθευτές Βιομηχανίας
50205020 Υποστηρικτικές Υπηρεσίες προς Επιχειρήσεις	50205030 Υπηρεσίες Μαζικής Εκτύπωσης
50206015 Εμπορικά Οχήματα & Ανταλλακτικά	50206030 Θαλάσσιες Μεταφορές
50206060 Υπηρεσίες Μεταφορών	55101000 Διαφοροποιημένα Υλικά
55101020 Κλωστοϋφαντουργικά Προϊόντα	55102000 Ορυχεία
55102010 Σίδηρος & Χάλυβας	55102015 Μεταλλουργία
55102035 Αλουμίνιο	60101020 Διυλιστήρια & Εμπορία Πετρελαιοειδών
65101010 Εναλλακτική Ηλεκτρική Ενέργεια	65101015 Συμβατική Ηλεκτρική Ενέργεια
65102030 Ύδρευση	



**ATHEX**  
Athens Stock Exchange

Λεωφ. Αθηνών 110 104 42 Αθήνα  
110, Athinon Ave. GR 104 42 Athens  
tel. (+30)210-33.66.800, fax (+30)210-33.66.101  
[www.athexgroup.gr](http://www.athexgroup.gr)