

22

Ημερήσιο Δελτίο
Συναλλακτικής Δραστηριότητας

Daily Official List
of Trading Activity

Πέμπτη, 17 Νοεμβρίου, 2022

Έτος: 143 Αύξων Αριθμός Συνεδρίασης: 218



ATHEXGROUP
Athens Exchange Group

Αποποίηση Ευθύνης:

Η εταιρεία Ελληνικά Χρηματιστήρια-Χρηματιστήριο Αθηνών Ανώνυμη Εταιρεία Συμμετοχών καταβάλλει κάθε δυνατή προσπάθεια ώστε να διασφαλίσει ότι οι πληροφορίες και τα λοιπά στοιχεία που εμφανίζονται στο Ημερήσιο Δελτίο Τιμών (Η.Δ.Τ.) είναι ορθά και πλήρη αλλά δεν έχει καμία ευθύνη για ενδεχόμενο λάθος ή παράλειψη στοιχείων και / ή ευθύνη σχετικά με την ακρίβεια, αξιοπιστία, επικαιροποίηση και πληρότητα των παραπάνω πληροφοριών και στοιχείων ή ευθύνη προερχόμενη άμεσα ή έμμεσα από την χρήση των παραπάνω πληροφοριών.

Η Εταιρία δεν έχει καμία ευθύνη για την ακρίβεια των στοιχείων που περιλαμβάνονται στις ανακοινώσεις των εισηγμένων εταιρειών. Πιθανές προσβολές δικαιωμάτων τρίτων από το περιεχόμενο των ανακοινώσεων συνιστούν αποκλειστική ευθύνη του αποστολέα των ανακοινώσεων.

Όλα τα αναγραφόμενα στο Η.Δ.Τ. στοιχεία παρέχονται μόνο για τους σκοπούς της πληροφόρησης και δεν συνιστούν παροχή επενδυτικών συμβουλών ή πρόσκληση για επένδυση σε κινητές αξίες που διαπραγματεύονται στο Χρηματιστήριο Αθηνών.

Αναγνωρίζεται και συμφωνείται ότι όλα τα δικαιώματα επί των πληροφοριών που εμφανίζονται στο Η.Δ.Τ. θα αποτελούν κυριότητα της εταιρίας και οποιοδήποτε άλλο δικαίωμα συμπεριλαμβανομένου του δικαιώματος πνευματικής ιδιοκτησίας, σήματος κλπ. ανήκουν στο Χρηματιστήριο Αθηνών.

Τα ανωτέρω στοιχεία αποτελούν ιδιοκτησία της Εταιρίας και προστατεύονται σύμφωνα με τις διατάξεις περί πνευματικής ιδιοκτησίας. Απαγορεύεται α) η με οποιοδήποτε τρόπο ή μέσο αναπαραγωγή, αναδημοσίευση, τροποποίηση, αντιγραφή, πώληση, μετάδοση ή διανομή του συνόλου ή μέρους τους, χωρίς αναφορά στην πηγή και β) η εμπορική εκμετάλλευση των στοιχείων από τρίτους.

Η Εταιρία δεν φέρει καμία ευθύνη προερχόμενη άμεσα ή έμμεσα από χρήση ή τυχόν αλλοίωση των ανωτέρω στοιχείων όταν αυτά χρησιμοποιούνται από

Ελληνικά Χρηματιστήρια - Χρηματιστήριο Αθηνών Α.Ε. Συμμετοχών

Λεωφόρος Αθηνών 110, 10442 Αθήνα, Τηλ: (210) 33.66.800, Fax: (210) 32.13.938

www.athexgroup.gr

Χρηματιστηριακό Κέντρο Θεσσαλονίκης

Κατούνη 16-18, Θεσ/νίκη 546 25, Τηλ: (2310) 567.667, Fax: (2310) 530.455

Συνεργητικό Κεφάλαιο Εξασφάλισης Επενδυτικών Υπηρεσιών

Φειδίου 14-16, Αθήνα 106 78, Τηλ: (210) 33.04.682, Fax: (210) 33.04.155

Επιτροπή Κεφαλαιαγοράς

Κολοκοτρώνη 1 & Σταδίου 1, Αθήνα 105 62, Τηλ: (210) 33.77.100, Fax: (210) 33.77.173

Πίνακας Περιεχομένων**Ενότητα 1: Στατιστικά Στοιχεία Χρεογράφων, Παραγώγων και Δανεισμού**

- Οι Αγορές Χρεογράφων Παραγώγων Δανεισμού
- Χρηματιστηριακοί Δείκτες
- Αναλυτικά Στοιχεία Συναλλαγών Αγοράς Χρεογράφων
- Στοιχεία Συναλλαγών Κλάδων Χρηματιστηρίου Αθηνών & Χρηματοοικονομικών Προϊόντων (Δ.Α.Κ.)
- Οι 10 Μετοχές με τη μεγαλύτερη Άνοδο & Πτώση
- Αναλυτικά Στοιχεία Συναλλαγών Αγοράς Παραγώγων

Ενότητα 2: Αναλυτικά Στοιχεία Συναλλαγών Χρεογράφων

- Αναλυτικά Στοιχεία Συναλλαγών Χρεογράφων
- Σημειώσεις Χρεογράφων

Ενότητα 3: Στοιχεία Συναλλαγών Χρεογράφων

- Στοιχεία Συναλλαγών Πακέτων
- Στοιχεία Συναλλαγών Δικαιωμάτων

- Στοιχεία Δανεισμού Τίτλων
- Στοιχεία Συναλλαγών Εκποιήσεων
- Στοιχεία Συναλλαγών Εκποιήσεων Ενσώματων Ονομαστικών Μετοχών
- Στοιχεία Ενεργητικού Διαπραγματεύσιμων Αμοιβαίων Κεφαλαίων (Δ.Α.Κ.)
- Χαρακτηριστικά Διαπραγματεύσιμων Αμοιβαίων Κεφαλαίων (Δ.Α.Κ.)

Ενότητα 4: Ανακοινώσεις**Ενότητα 5: Ομόλογα Διαπραγματεύσιμα στην Αγορά Αξιών Σταθερού Εισοδήματος**

- Ομολογιακά Δάνεια Επιχειρήσεων – Οργανωμένη Αγορά (Μετατρέψιμα)
- Ομολογιακά Δάνεια Επιχειρήσεων – Οργανωμένη Αγορά (Μη Μετατρέψιμα)
- Ομόλογα Ελληνικού Δημοσίου
- Έντοκα Γραμμάτια & Zero Coupon Ομόλογα Ελληνικού Δημοσίου
- Ομόλογα Ελληνικού Δημοσίου Διαπραγματεύσιμα με τη Μέθοδο Εκφώνησης - Αντιφώνησης
- Ομόλογα Κρατικών Τραπεζών

Ενότητα 6: Πρόσθετα Στοιχεία Ενημέρωσης

- Πίνακας Μελών Χρηματιστηρίου Αθηνών και Μελών ΕΤ.ΕΚ.
- Πίνακας Μετοχών Υπό Ειδική Διαπραγμάτευση
- Γνωστοποιήσεις Συναλλαγών - Κατάλογος Υπόχρεων Προσώπων

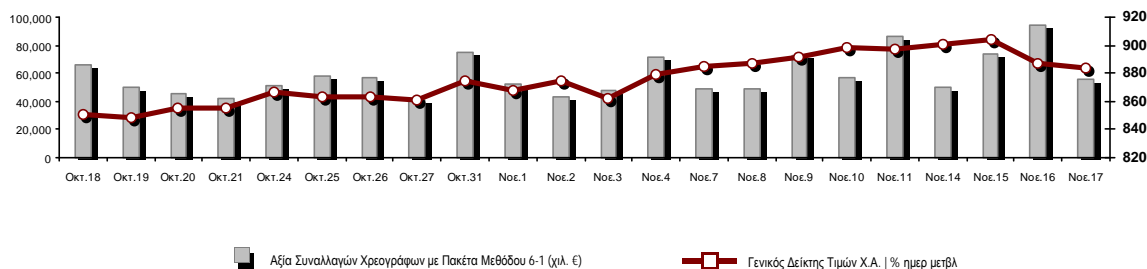
Ενότητα 7: Αναλυτικά Στοιχεία Συναλλαγών Αγοράς Παραγώγων

- Συμβόλαια Μελλοντικής Εκπλήρωσης σε Δείκτες
- Συμβόλαια Μελλοντικής Εκπλήρωσης σε Μετοχές
- Δικαιώματα Προαίρεσης σε Δείκτες
- Δικαιώματα Προαίρεσης σε Μετοχές
- Στοιχεία Συναλλαγών Προϊόντων Δανεισμού

Παράρτημα Α: Κωδικοί και ονομασίες Κλάδων Οικονομικής Δραστηριότητας του Χρηματιστηρίου Αθηνών

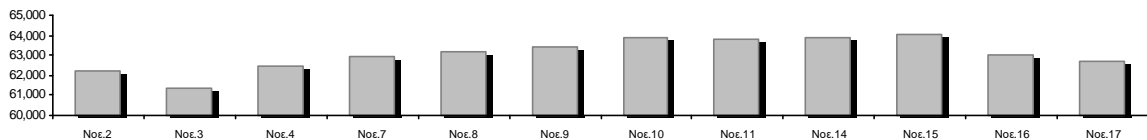
Οι Αγορές Χρεογράφων Παραγώγων Δανεισμού

Γενικός Δείκτης Τιμών και Αξία Συναλλαγών Μετοχών και Παραγώγων

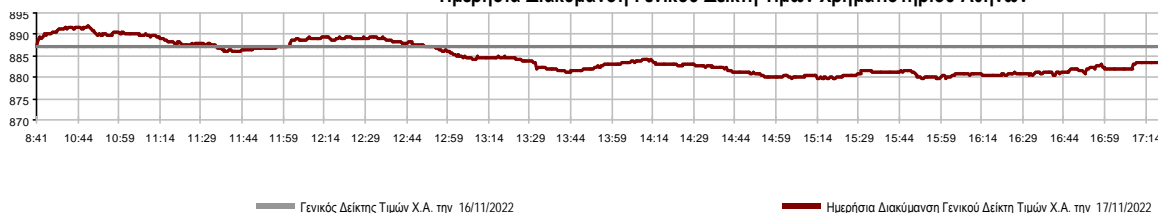


Κεφαλαιοποίηση Χ.Α. (εκατ €)**:	62,718.17		Συνολικές Ανοικτές Θέσεις σε Παράγωγα	294,306
Ημερήσια μεταβολή: εκατ. € %	-266.34	-0.42%	Ανοικτές θέσεις σε ΣΜΕ επί Δεικτών % ημερ μετβλ	4,693 -8.41%
Μέση ετήσια Κεφ/ποίηση: εκατ. € % Μετβλ. Μέση προηγ. έτος	62,868.96	3.26%	Ανοικτές θέσεις σε ΣΜΕ επί μετοχών % ημερ μετβλ	288,006 -1.24%
Γενικός Δείκτης Τιμών Χ.Α. % ημερ μετβλ	883.28	-0.43%	Ανοικτές θέσεις σε Δικαιώματα επί Δεικτών % ημερ μετβλ	1,118 8.12%
Κεφαλαιοποίηση Γενικού Δείκτη (εκατ. €)	56,692.11		Ανοικτές θέσεις σε Δικαιώματα επί μετοχών % ημερ μετβλ	489 -1.61%
Ημερήσια μεταβολή (εκατ. €)	-259.46			
Αξία Συναλλαγών Χρεογράφων με Πακέτα Μεθόδου 6-1 (χιλ. €)	55,909.93		Πλήθος Συμβολαίων Παραγώγων:	16,213
Ημερήσια μεταβολή: %	-37,876.09	-40.39%	Ημερήσια μεταβολή: τμχ %	-19,041 -54.01%
Μέση Αξία Συν/γών ΥΙD: χιλ. € % Μετβλ Μέση προηγ. έτος	73,855.14	5.73%	Μέσος Όγκος Συμβ. ΥΙD: % Μετβλ Μέσο προηγ. Έτος	33,582 -29.55%
Αξία Συναλλαγών Πακέτων Μεθόδου 6-1 (χιλ. €)	13,159.78		Πλήθος Πράξεων Παραγώγων:	1,491
Αξία Συναλλαγών Πακέτων Μεθόδου 6-2 & 6-3 (χιλ. €)	727.15		Ημερήσια μεταβολή: πλήθος %	-1,054 -41.41%
Αξία Συναλλαγών Ομολόγων (χιλ.€)	1,385.82		Μέσο Πλήθος Πράξεων ΥΙD: % Μετβλ Μέσο προηγ. Έτος	2,108 -0.39%
Όγκος Συναλλαγών Χρεογράφων με Πακέτα Μεθόδου 6-1 (χιλ. Τμχ)	16,797.25		Συνολικές Ανοικτές Θέσεις σε Δανεισμό	1,197,680
Ημερήσια μεταβολή: χιλ. τμχ %	-12,774.05	-43.20%	Ημερήσια μεταβολή: τμχ %	126,631 11.82%
Μέσος Όγκος Συν/γών ΥΙD: % Μετβλ Μέσο προηγ. Έτος	29,027.89	-15.11%	Πλήθος Συναλλαγών Δανεισμού (Πολυμερής/Διμερής)	164,562
Όγκος Συναλλαγών Πακέτων Μεθόδου 6-1 (χιλ. Τεμάχια)	3,234.31		Ημερήσια μεταβολή: τμχ %	30,391
Όγκος Συναλλαγών Πακέτων Μεθόδου 6-2 & 6-3 (χιλ. Τεμάχια)	64.84		Πλήθος Πολυμερών Συναλλαγών	44,562
Όγκος Συναλλαγών Ομολόγων	1,452,000		Πλήθος Διμερών Συναλλαγών	120,000
Πλήθος Πράξεων Χρεογράφων με Πακέτα Μεθόδου 6-1	21,423		Πλήθος Πράξεων Δανεισμού:	15
Ημερήσια μεταβολή: πλήθος %	-11,809	-35.54%	Ημερήσια μεταβολή: %	-32
Μέσο Πλήθος Πράξεων ΥΙD: % Μετβλ Μέσο προηγ. Έτος	30,385	1.51%	Πλήθος Πράξεων Πολυμερών Συναλλαγών	14
Πλήθος πακέτων Μεθόδου 6-1	9		Πλήθος Πράξεων Διμερών Συναλλαγών	1
Πλήθος πακέτων Μεθόδου 6-2 & 6-3	2			
Πλήθος συναλλαγών Ομολόγων	193			

Κεφαλαιοποίηση Χ.Α. (εκατ €)**



Ημερήσια Διακύμανση Γενικού Δείκτη Τιμών Χρηματιστηρίου Αθηνών



Χρηματιστηριακοί Δείκτες

Όνομασία Δείκτη	17/11/2022	16/11/2022	Δ μον.	Δ %	Κατώτερη	Ανώτερη	Κατ.έτους	Ανωτ.έτους	Ετησ. μεταβ.
Γενικός Δείκτης Τιμών Χ.Α.	883.28	887.09	-3.81	-0.43%	879.74	891.88	778.84	973.27	-1.13%
Δείκτης ATHEX ESG	1,006.48	1,011.07	-4.59	-0.45%	1,001.97	1,016.58	867.88	1,131.24	-0.69%
FTSE/Χ.Α. Large Cap	2,141.64	2,150.32	-8.68	-0.40%	2,132.74	2,163.14	1,853.39	2,384.15	-0.34%
FTSE/Χ.Α. Mid Cap	1,356.65	1,362.74	-6.09	-0.45%	1,346.95	1,365.58	1,236.94	1,615.19	-9.07%
FTSE/Χ.Α. Υψηλής Μερισματικής Απόδοσης	2,927.06	2,939.68	-12.62	-0.43%	2,913.05	2,951.15	2,690.12	3,292.03	-5.70%
FTSE/Χ.Α. Διεθνούς Δραστηριοποίησης Plus	2,363.13	2,364.21	-1.08	-0.05%	2,346.21	2,372.78	2,117.30	2,584.55	-0.43%
FTSE/Χ.Α. Mid & Small Cap Θεμελιωδών Μεγεθών	4,320.79	4,324.78	-3.99	-0.09%	4,291.19	4,337.98	3,920.25	5,109.62	-7.45%
Δείκτης ATHEX Select Plus	2,989.51	3,000.12	-10.61	-0.35%	2,978.14	3,013.11	2,745.11	3,578.04	-11.69%
Δείκτης ATHEX Select	4,119.57	4,120.16	-0.59	-0.01%	4,088.64	4,141.74	3,901.01	4,953.99	-10.20%
FTSE/Χ.Α. Δείκτης Αγοράς	516.25	518.49	-2.24	-0.43%	514.15	521.36	454.86	586.15	-3.71%
Δείκτης Συνολικής Απόδοσης Γενικού Δείκτη Χ.Α.	1,555.33	1,562.05	-6.72	-0.43%	1,549.11	1,570.49	1,354.79	1,673.61	1.45%
FTSE/Χ.Α. Large Cap Συνολικής Απόδοσης	3,416.56	3,430.41	-13.85	-0.40%			2,917.53	3,702.87	2.22%
FTSE/Χ.Α. Mid Cap Συνολικής Απόδοσης	1,785.24	1,793.25	-8.01	-0.45%			1,640.21	2,064.38	-6.89%
Ελληνικός Δείκτης Mid & Small Cap	1,288.09	1,294.04	-5.95	-0.46%	1,282.64	1,299.91	1,171.10	1,451.84	-6.18%
FTSE/Χ.Α. Τράπεζες	624.03	628.60	-4.57	-0.73%	620.34	632.44	443.16	752.66	8.54%
FTSE/Χ.Α. Ασφάλειες	3,087.93	3,042.07	45.86	1.51%	2,996.21	3,087.93	1,994.86	3,171.11	54.79%
FTSE/Χ.Α. Χρηματοοικονομικές Υπηρεσίες	643.34	648.19	-4.85	-0.75%	640.97	655.82	605.58	831.60	-14.11%
FTSE/Χ.Α. Βιομηχανικά Προϊόντα & Υπηρεσίες	3,965.84	3,990.28	-24.44	-0.61%	3,928.81	3,994.34	3,065.29	4,306.76	6.27%
FTSE/Χ.Α. Εμπόριο	818.87	820.10	-1.23	-0.15%	810.34	829.80	713.86	1,150.20	-16.82%
FTSE/Χ.Α. Ακίνητης Περιουσίας	3,991.76	4,027.73	-35.97	-0.89%	3,929.49	4,062.50	3,592.38	5,179.83	-17.05%
FTSE/Χ.Α. Καταναλωτικά Προϊόντα & Υπηρεσίες	8,365.51	8,336.97	28.54	0.34%	8,336.97	8,496.13	7,260.09	8,861.27	15.23%
FTSE/Χ.Α. Τρόφιμα & Ποτά	8,593.82	8,643.72	-49.90	-0.58%	8,531.17	8,698.65	6,627.16	12,058.75	-24.17%
FTSE/Χ.Α. Πρώτες Ύλες	6,106.45	6,154.68	-48.23	-0.78%	6,083.06	6,216.68	5,372.63	8,197.29	-17.45%
FTSE/Χ.Α. Κατασκευές & Υλικά	2,979.05	2,990.09	-11.04	-0.37%	2,970.13	3,027.70	2,533.53	3,209.28	0.01%
FTSE/Χ.Α. Ενέργεια	4,223.61	4,234.84	-11.23	-0.27%	4,177.96	4,245.39	3,339.51	4,463.27	22.65%
FTSE/Χ.Α. Ταξίδια & Αναψυχή	2,087.02	2,073.85	13.17	0.64%	2,049.43	2,097.14	1,858.00	2,327.38	6.31%
FTSE/Χ.Α. Τεχνολογία	1,923.74	1,920.44	3.30	0.17%	1,902.72	1,936.05	1,679.98	2,347.72	-10.39%
FTSE/Χ.Α. Τηλεπικοινωνίες	4,193.95	4,232.89	-38.94	-0.92%	4,191.17	4,274.60	3,925.29	5,170.21	-7.74%
FTSE/Χ.Α. Υπηρεσίες Κοινής Ωφέλειας	4,436.21	4,452.12	-15.91	-0.36%	4,424.58	4,542.63	3,692.82	5,208.71	-13.88%
FTSE/Χ.Α. Υγεία	346.43	345.30	1.13	0.33%	339.64	349.83	305.68	611.35	-37.30%
FTSE/Χ.Α. Προσωπικά Προϊόντα	6,253.03	6,196.27	56.76	0.92%	6,196.27	6,275.94	5,953.26	8,868.58	-28.33%
Δείκτης Όλων των Μετοχών Χ.Α.	220.50	221.45	-0.95	-0.43%	220.50	220.50	198.92	248.43	-4.16%
Ελληνικός Δείκτης Εταιρικών Ομολόγων	118.04	117.89	0.15	0.12%			116.21	127.89	-7.62%
Ελληνικός Δείκτης Τιμών Εταιρικών Ομολόγων	85.84	85.74	0.10	0.12%			84.74	95.40	-10.00%

Σημείωση 1: Το κλείσιμο των Δεικτών FTSE/Μed 100, Ελληνικός Δείκτης Εταιρικών Ομολόγων και, Ελληνικός Δείκτης Τιμών Εταιρικών Ομολόγων αφορούν την συνεδρίαση της 15/11/2022.

Σημείωση 2: Ο Ελληνικός Δείκτης Mid & Small Cap είναι Customized δείκτης υπολογιζόμενος από το Χρηματιστήριο Αθηνών.

Αναλυτικά Στοιχεία Συναλλαγών Αγοράς Χρεογράφων

	Όλα τα Χρεόγραφα	Κύρια Αγορά	Επιτήρηση	Διαπραγματεύσιμα Αμοιβαία Κεφάλαια
Σύνολα	116	107	9	0
Ανοδικές / Καθοδικές / Σταθερές:	37 / 63 / 16	34 / 61 / 12	3 / 2 / 4	0 / 0 / 0
Κεφαλαιοποίηση Χ.Α. (εκατ €) **	62,718.17	62,371.90	346.27	
Μέση Ημερήσια Αξία Συν/γών (χιλ. €)	73,855.14	73,728.96	185.93	17.57
Αξία Συναλλαγών	56,637.08	56,545.63	91.45	0.00
Κύριος Πίνακας:	42,750.15	42,658.71	91.45	0.00
Προσυμφωνημένων Συναλλαγών 6_1_2_3:	13,886.93	13,886.93	0.00	0.00
Πίνακας Εκποιήσεων:	0.00	0.00	0.00	0.00
Πίνακας Ειδικών Όρων:	0.00	0.00	0.00	0.00
Μέσος Ημερήσιος Όγκος Συναλλαγών	29,027,889	28,352,242	698,181	849
Όγκος Συναλλαγών	16,862,088	16,271,994	590,094	0
Κύριος Πίνακας:	13,562,941	12,972,847	590,094	0
Προσυμφωνημένων Συναλλαγών 6_1_2_3:	3,299,147	3,299,147	0	0
Πίνακας Εκποιήσεων:	0	0	0	0
Πίνακας Ειδικών Όρων:	0	0	0	0
Μέσο Ημερήσιο Πλήθος Πράξεων	30,385	30,177	206	2
Αριθμός Πράξεων	21,425	21,270	155	0
Κύριος Πίνακας:	21,414	21,259	155	0
Προσυμφωνημένων Συναλλαγών 6_1_2_3:	11	11	0	0
Πίνακας Εκποιήσεων:	0	0	0	0
Πίνακας Ειδικών Όρων:	0	0	0	0

Στοιχεία Συναλλαγών Κλάδων Χρηματιστηρίου Αθηνών & Χρηματοοικονομικών Προϊόντων (Δ.Α.Κ.)

Κωδικός	Κλάδοι	Ανοδικές / Καθοδικές / Σταθερές	Αριθμός Πράξεων	Όγκος Συναλλαγών	Αξία Συναλλαγών	% στη Συνολική Αξία
12000	- Χρηματοοικονομικά Προϊόντα	0 / 0 / 0	---	---	---	---
3510	- Ακίνητη Περιουσία	1 / 6 / 1	774	235,911	931,570.39	1.64%
3030	- Ασφάλειες	1 / 0 / 0	17	2,022	8,028.44	0.01%
5020	- Βιομηχανικά Προϊόντα & Υπηρεσίες	6 / 8 / 3	1,859	895,527	3,191,670.65	5.64%
4040	- Εμπόριο	3 / 3 / 1	413	144,947	359,704.09	0.64%
6010	- Ενέργεια	0 / 3 / 1	936	125,877	1,462,316.37	2.58%
4020	- Καταναλωτικά Προϊόντα & Υπηρεσίες	1 / 3 / 0	1,474	285,832	3,546,222.63	6.26%
5010	- Κατασκευές & Υλικά Κατασκευών	4 / 7 / 2	1,154	554,828	1,248,805.64	2.20%
4030	- Μέσα Ενημέρωσης	0 / 1 / 0	27	15,090	7,620.41	0.01%
4520	- Προσωπική Φροντίδα, Φάρμακα & Παντοπωλεία	3 / 0 / 0	147	31,492	145,558.65	0.26%
5510	- Πρώτες Ύλες	5 / 9 / 1	698	260,079	614,103.17	1.08%
4050	- Ταξίδια και Αναψυχή	3 / 1 / 3	2,658	834,624	7,460,146.53	13.17%
1010	- Τεχνολογία	6 / 4 / 0	678	241,593	865,272.03	1.53%
1510	- Τηλεπικοινωνίες	0 / 1 / 1	1,445	486,320	7,338,601.25	12.96%
3010	- Τράπεζες	1 / 5 / 0	5,575	10,511,419	22,568,359.95	39.85%
4510	- Τρόφιμα, Ποτά & Καπνοβιομηχανίες	1 / 3 / 2	200	44,385	340,791.49	0.60%
2010	- Υγεία	2 / 1 / 0	61	18,516	24,204.12	0.04%
6510	- Υπηρεσίες Κοινής Ωφέλειας	0 / 4 / 1	2,981	892,615	6,415,215.47	11.33%
3020	- Χρηματοοικονομικές Υπηρεσίες	0 / 4 / 0	328	1,281,011	108,890.89	0.19%

Οι 10 Μετοχές με τη μεγαλύτερη Άνοδο & Πτώση

Κύρια Αγορά

Μετοχές με τη μεγαλύτερη Θετική μεταβολή τιμής	Τιμή κλεισ.	Μεταβ.	Μετοχές με τη μεγαλύτερη Αρνητική μεταβολή τιμής	Τιμή κλεισ.	Μεταβ.
ΕΝΤΕΡΣΟΦΤ (ΚΟ)	3.95	2.87% #	ΙΑΤΡΙΚΟ ΑΘΗΝΩΝ (ΚΟ)	1.335	-4.30% α
BRIQ PROPERTIES (ΚΟ)	1.98	2.59% #	FLEXORACK (ΚΟ)	6.9	-2.82% α
A.S. COMPANY (ΚΟ)	2.1	2.44% #	ΠΕΤΡΟΠΟΥΛΟΣ ΠΕΤΡΟΣ (ΚΟ)	5.48	-2.49% α
ΚΟΡΔΕΛΛΟΥ Χ. ΑΦΟΙ (ΚΟ)	0.5	2.04% #	ΡΕΒΟΪΛ (ΚΟ)	1.275	-2.30% α
KPI - KPI (ΚΟ)	6	2.04% #	EPSILON NET (ΚΟ)	5.96	-2.29% α
QUEST ΣΥΜΜΕΤΟΧΩΝ (ΚΟ)	4.375	1.74% #	PREMIA (ΚΟ)	1.075	-2.27% α
IDEAL HOLDINGS (ΚΟ)	3.43	1.48% #	ΕΚΤΕΡ (ΚΟ)	1.36	-2.16% α
ΕΛΒΑΛΧΑΛΚΟΡ (ΚΟ)	1.478	1.23% #	ΝΙΟΗΑΛCO SA/ΝV (ΚΑ)	3.72	-2.11% α
UNIBIOS (ΚΟ)	0.672	1.05% #	PROFILE (ΚΟ)	2.92	-2.01% α
ΠΑΠΟΥΤΣΑΝΗΣ (ΚΟ)	2.34	0.86% #	ΕΛΛΑΚΤΩΡ (ΚΟ)	1.656	-2.01% α

Μετοχές με τη μεγαλύτερη Αξία Συναλλαγών	Αξία (χιλ. €)	Μεταβ.	Μετοχές με το μεγαλύτερο Όγκο Συναλλαγών	Όγκος	Μεταβ.
ΕΘΝΙΚΗ ΤΡΑΠΕΖΑ (ΚΟ)	15,874.61	-1.58% α	ΕΘΝΙΚΗ ΤΡΑΠΕΖΑ (ΚΟ)	4,181,581	-1.58% α
ΟΤΕ (ΚΟ)	7,336.03	-0.92% α	ΑΛΡΗΑ ΥΠΗΡΕΣΙΩΝ ΣΥΜΜ (ΚΟ)	2,689,205	-1.23% α
ΟΠΑΠ (ΚΟ)	7,261.74	0.65% #	ΕΥΡΟΒΑΝΚ ΗΟΛΔΙΝΓΣ (ΚΟ)	2,433,570	0.14% #
ΔΕΗ (ΚΟ)	3,270.20	-0.31% α	ΜΑΡFΙΝ ΙΝVΕΣΤΜΕΝΤ ΓΡΟΥΠ (ΚΟ)	1,259,386	-0.33% α
JUMBO (ΚΟ)	3,138.91	0.49% #	ΠΕΙΡΑΙΩΣ FΙΝΑΝCΙΑΛ ΗΟΛΔ (ΚΟ)	1,188,313	-0.15% α
ΑΛΡΗΑ ΥΠΗΡΕΣΙΩΝ ΣΥΜΜ (ΚΟ)	2,538.38	-1.23% α	ΟΠΑΠ (ΚΟ)	586,800	0.65% #
ΕΥΡΟΒΑΝΚ ΗΟΛΔΙΝΓΣ (ΚΟ)	2,522.28	0.14% #	ΔΕΗ (ΚΟ)	508,808	-0.31% α
ΤΕΡΝΑ ΕΝΕΡΓΕΙΑΚΗ (ΚΟ)	2,386.88	0.00% -	ΟΤΕ (ΚΟ)	485,919	-0.92% α
ΜΥΤΙΛΗΝΑΙΟΣ (ΚΟ)	2,368.06	-0.53% α	JUMBO (ΚΟ)	215,788	0.49% #
ΠΕΙΡΑΙΩΣ FΙΝΑΝCΙΑΛ ΗΟΛΔ (ΚΟ)	1,603.21	-0.15% α	ΑΔΜΗΕ ΣΥΜΜΕΤΟΧΩΝ Α.Ε. (ΚΟ)	197,925	-1.60% α

Σημείωση: Απεικονίζονται οι Μετοχές που δεν ανήκουν στην Κατηγορία Επιτήρησης και πραγματοποιήσαν κατά τη διάρκεια της συνεδρίασης Αξία Συναλλαγών μεγαλύτερη από 10,000 Ευρώ.

Αναλυτικά Στοιχεία Συναλλαγών Αγοράς Παραγώγων

	Αριθμός Πράξεων	Όγκος	Ανοικτές θέσεις
Σ.Μ.Ε. σε Δείκτες	392	2,242	4,693
FTSE/X.A. Τράπεζες	0	0	36
FTSE/X.A. Large Cap	392	2,242	4,657
Σ.Μ.Ε. σε Μετοχές	1,080	13,770	288,006
ΑΔΜΗΕ ΣΥΜΜΕΤΟΧΩΝ Α.Ε. (ΚΟ)	10	59	6,073
ALPHA ΥΠΗΡΕΣΙΩΝ ΣΥΜΜ (ΚΟ)	222	4,975	119,263
COCA-COLA HBC AG (ΚΟ)	2	6	563
CENERGY HOLDINGS (ΚΑ)	11	38	5,791
ΕΛΛΑΚΤΩΡ (ΚΟ)	0	0	342
EUROBANK HOLDINGS (ΚΟ)	67	1,957	14,558
ΕΥΔΑΠ (ΚΟ)	6	48	313
FOURLIS ΣΥΜΜΕΤΟΧΩΝ (ΚΟ)	7	40	1,328
ΓΕΚ ΤΕΡΝΑ (ΚΟ)	18	58	8,098
ΕΛΛΗΝ. ΧΡΗΜΑΤΙΣΤΗΡΙΑ-Χ.Α. (ΚΟ)	6	18	1,063
HELLENIC ENERGY (ΚΟ)	27	66	1,026
INTRACOM HOLDINGS (ΚΟ)	3	3	3,834
JUMBO (ΚΟ)	2	4	957
LAMDA DEVELOPMENT(ΚΟ)	43	148	4,614
MARFIN INVESTMENT GROUP (ΚΟ)	2	50	15,194
ΜΟΤΟΡ ΟΙΛ (ΚΟ)	9	25	311
ΜΥΤΙΛΗΝΑΙΟΣ (ΚΟ)	38	119	1,971
ΕΘΝΙΚΗ ΤΡΑΠΕΖΑ (ΚΟ)	76	952	19,897
ΟΠΑΠ (ΚΟ)	70	142	2,479
ΟΤΕ (ΚΟ)	79	210	2,393
ΟΛΠ (ΚΟ)	0	0	529
ΠΕΙΡΑΙΩΣ FINANCIAL HOLD (ΚΟ)	201	3,874	39,147
ΔΕΗ (ΚΟ)	147	883	26,074
ΤΕΡΝΑ ΕΝΕΡΓΕΙΑΚΗ (ΚΟ)	15	25	6,842
TITAN CEMENT (ΚΑ)	7	18	1,135
VIOHALCO SA/NV (ΚΑ)	12	52	4,211
Δικαιώματα σε Δείκτες	8	105	1,118
FTSE/X.A. Large Cap	8	105	1,118
Δικαιώματα σε Μετοχές	11	96	489
ALPHA ΥΠΗΡΕΣΙΩΝ ΣΥΜΜ (ΚΟ)	0	0	0
ΕΘΝΙΚΗ ΤΡΑΠΕΖΑ (ΚΟ)	0	0	13
ΟΠΑΠ (ΚΟ)	3	21	125
ΟΤΕ (ΚΟ)	0	0	128
ΠΕΙΡΑΙΩΣ FINANCIAL HOLD (ΚΟ)	0	0	7
ΔΕΗ (ΚΟ)	8	75	216
Συνολική Δραστηριότητα	1,491	16,213	294,306

Πληθος Χρεογράφων	Ονομ. Αξία	Μερίσματα [1]			Ημερ.Τελευτ.Αποκοπής		Σημ.	Χρεόγραφα	Τιμή κλεισίματος	% μεταβ.	Προηγ. Κλείσιμο- ημέλια	Άνοιγμα	Κατωτ Τιμή	Ανωτ Τιμή	Τελ Τιμή	Σταθμ Τιμή	Τελευταία ζήτηση [7]	Τελευταία προσφορά [7]	Ρ/Ε μετά φ.	Χρήσιμ Όγκος	Πράξεις	Αξία Συναλλαγών[8]	Χ.Α. Εταιρείας (χιλ. €) [3,5]	Χαμηλό έτους	Υψηλό έτους	Κλάδος [4]	
		2019	2020	2021	Μέρισμα [2]	Δικαίωμα																					
5,867,311	0.300	---	---	---	11/08/2010	28/04/2017	5243	DIONIC (ΚΟ)	0.11	---	0.11	30/06/2020	---	---	---	---	---	---	---	---	---	---	---	645.40	0.11	0.11	50205010
66,948,210	0.300	---	---	---	22/09/2015	22/09/2015	5179	FOLLI-FOLLIE (ΚΟ)	4.8	---	4.8	24/05/2018	---	---	---	---	---	---	---	---	---	---	---	321,351.41	4.8	4.8	40401030
12,417,000	0.310	---	---	---	27/08/2019	28/08/2017	5233	MLS ΠΛΗΡΟΦΟΡΙΚΗ (ΚΟ)	0.57	---	0.57	12/05/2020	---	---	---	---	---	---	---	---	---	---	---	7,077.69	0.57	0.57	10101015
33,301,715	0.320	---	---	---	27/06/2003	08/07/2009	5241	ΑΕΓΕΚ (ΚΟ)	0.035	---	0.035	25/06/2020	---	---	---	---	---	---	---	---	---	---	---	1,165.56	0.035	0.035	50101010
4,737,503	0.320	---	---	---	22/06/2005	22/09/2015	5115	ΒΑΡΑΓΚΗΣ (ΚΟ)	0.11	---	0.11	02/03/2022	---	---	---	---	---	---	---	---	---	---	---	521.13	0.11	0.11	40202015
1,001,643	0.040	---	---	---	23/05/2005	17/08/2022	5206	Γ.Ε. ΔΗΜΗΤΡΙΟΥ (ΚΟ)	0.0125	---	0.0125	30/04/2019	---	---	---	---	---	---	---	---	---	---	---	12.52	0.0125	0.9625	40202020
7,085,888	1.59	---	---	---	02/07/1996	06/09/2010	5216	ΕΛΒΙΕΜΕΚ (ΚΟ)	2.6	---	2.6	30/09/2019	---	---	---	---	---	---	---	---	---	---	---	18,423.31	2.6	2.6	35101010
25,179,640	0.600	---	---	---	08/08/1994	19/09/2000	5191	Ι. ΜΠΟΥΤΑΡΗΣ & ΥΙΟΣ (ΚΟ)	0.026	---	0.026	01/10/2018	---	---	---	---	---	---	---	---	---	---	---	742.45	0.026	0.026	45101015
1,540,000	0.600	---	---	---	08/08/1994	19/09/2000	5192	Ι. ΜΠΟΥΤΑΡΗΣ & ΥΙΟΣ (ΠΟ)	0.057	---	0.057	01/10/2018	---	---	---	---	---	---	---	---	---	---	---	742.45	0.057	0.057	45101015

Σημειώσεις Χρεογράφων

Κωδικός	Κείμενο σημείωσης
()	- Προσαρμοσμένα Μέρισματα λόγω διανομής Δωρεάν μετοχών.
*	- Τελευταία προσαρμοσμένη τιμή κλεισίματος.
[1]	- Καθαρά μερίσματα.
[2]	- Στη στήλη "Ημερ. Αποκοπής τελευταίου δικαιώματος" αναφέρεται η Ημερομηνία εισαγωγής για Νέες Εταιρείες.
[3]	- Η Χρηματιστηριακή αξία αναφέρεται στο σύνολο των μετοχών
[4]	- Η κωδικοποίηση των Κλάδων Οικονομικής Δραστηριότητας του Χ.Α. παρουσιάζονται στο Παράρτημα Α
[5]	- Η Χρηματιστηριακή Αξία αναφέρεται στο σύνολο των κατηγοριών μετοχών (εφόσον έχουν εισαχθεί περισσότερες της μιας κατηγορίες) και δεν αναφέρεται σε επιμέρους κατηγορίες μετοχών μιας εταιρείας.
[6]	- P/E μεγαλύτερο του 100
[7]	- Τελευταία εικόνα του Βιβλίου Εντολών πριν το τέλος της συνεδρίασης
[8]	- Στην Αξία Συναλλαγών των Μετοχών περιλαμβάνονται όλοι οι τύποι Πακέτων
4750	- Μεταφορά στην Κατηγορία Επιτήρησης από 8/4/2011.
4912	- Μεταφορά στην κατηγορία Επιτήρησης από 31/7/2012.
4955	- Μεταφορά στην Επιτήρηση από 5/4/2013.
4957	- Μεταφορά στην Επιτήρηση από 5/4/2013.
4958	- Μεταφορά στην Επιτήρηση από 5/4/2013.
4959	- Μεταφορά στην Επιτήρηση από 5/4/2013.
5093	- Μεταφορά στην Κατηγορία Επιτήρησης από 8/4/2015.
5115	- Μεταφορά στην Κατηγορία Επιτήρησης από 15/04/2016.
5141	- Μεταφορά στην Κατηγορία Επιτήρησης από 10/05/2017.
5160	- Μεταφορά στην Κατηγορία Επιτήρησης από 15/04/2016.
5162	- Μεταφορά στην Κατηγορία Επιτήρησης από 21/12/2009.
5165	- Μεταφορά στην Κατηγορία Επιτήρησης από 15/02/2018.
5179	- Αναστολή διαπραγμάτευσης από 25/05/2018.
5191	- Αναστολή διαπραγμάτευσης από 02/10/2018.
5192	- Αναστολή διαπραγμάτευσης από 02/10/2018.
5193	- Μεταφορά στην κατηγορία Επιτήρησης από 25/10/2018.
5194	- Μεταφορά στην κατηγορία Επιτήρησης από 25/10/2018.
5197	- Μεταφορά στην κατηγορία Επιτήρησης από 07/11/2018.
5206	- Αναστολή διαπραγμάτευσης από 02/05/2019.
5216	- Αναστολή διαπραγμάτευσης από 01/10/2019.
5232	- Μεταφορά στην Κατηγορία Επιτήρησης από 08/04/2011.
5233	- Αναστολή διαπραγμάτευσης από 13/05/2020.
5241	- Αναστολή διαπραγμάτευσης από 26/06/2020
5243	- Αναστολή διαπραγμάτευσης από 01/07/2020.
5245	- Μεταφορά στη Κατηγορία Επιτήρησης από 09/07/2020.
5248	- Μεταφορά στην κατηγορία Επιτήρησης από 06/09/2011.
5253	- Μεταφορά στην Επιτήρηση από 14/5/2021.
5266	- Αναστολή διαπραγμάτευσης από 04/05/2022.

Στοιχεία Συναλλαγών Πακέτων

Χρεόγραφο	Όγκος πακέτου	Τιμή πακέτου	Αξία πακέτου	Ωρα έγκρισης	Σημείωση
A.S. COMPANY (ΚΟ)	20,766	2.10	43,608.60	10:31:59	14
ΜΟΤΟΔΥΝΑΜΙΚΗ (ΚΟ)	25,000	2.27	56,750.00	10:41:48	20
UNIBIOS (ΚΟ)	100,000	0.670	67,000.00	12:05:53	20
UNIBIOS (ΚΟ)	50,000	0.670	33,500.00	12:06:24	20
QUEST ΣΥΜΜΕΤΟΧΩΝ (ΚΟ)	40,000	4.31	172,400.00	12:53:10	20
ΕΘΝΙΚΗ ΤΡΑΠΕΖΑ (ΚΟ)	1,000,000	3.80	3,800,000.00	13:00:13	20
ΟΤΕ (ΚΟ)	25,000	15.07	376,750.00	13:22:10	20
ΕΘΝΙΚΗ ΤΡΑΠΕΖΑ (ΚΟ)	750,000	3.80	2,850,000.00	13:35:55	20
ΟΤΕ (ΚΟ)	44,071	15.51	683,541.21	16:24:36	14
ΕΘΝΙΚΗ ΤΡΑΠΕΖΑ (ΚΟ)	1,144,310	3.80	4,348,378.00	16:27:34	20
JUMBO (ΚΟ)	100,000	14.55	1,455,000.00	17:05:45	20

Σημειώσεις πακέτων

- 9 - Μέθοδος 6-1 / Ειδική Χρέωση
- 10 - Μέθοδος 6-1 / Ειδική Χρέωση, Αυθημερόν Διακανονισμός
- 14 - Μέθοδος 6-3 / Πακέτο Αποκατάστασης, Ατελής αγορά και Πώληση
- 18 - Μέθοδος 6-2 / SPOT 1
- 19 - Μέθοδος 6-2 / SPOT 2
- 20 - Μέθοδος 6-1 και Μέθοδος 6-1 Αυθημερόν Διακανονισμός
- 21 - Άλλη Προσυμφωνημένη

Στοιχεία Συναλλαγών Δικαιωμάτων

Ημερ. αποκοπής	Έναρξη εξάσκησης	Λήξη εξάσκησης	Λήξη διαπραγμάτευσης	Δικαιώματα	Κατωτ Τιμή	Ανωτ Τιμή	Τιμή κλεισ.	Τελευταία ζήτηση	Τελευταία προσφορά	Όγκος	Πράξεις	Αξία Συναλλαγών
----------------	------------------	----------------	----------------------	------------	------------	-----------	-------------	------------------	--------------------	-------	---------	-----------------

Δεν υπάρχουν Συναλλαγές Δικαιωμάτων.

Στοιχεία Συναλλαγών Εκποιήσεων

Χρεόγραφα	Τύπος Χρεογράφου	Όγκος Συναλλαγών	Αριθμός Πράξεων	Αξία Συναλλαγών	Σημείωση
-----------	------------------	------------------	-----------------	-----------------	----------

Δεν πραγματοποιήθηκαν Εκποιήσεις Μετοχών.

Σημειώσεις Εκποιήσεων

- 1 - Δημόσιος Ανοικτός Πλειστηριασμός
- 2 - Εκποίηση Ενσώματων Ονομαστικών Μετοχών
- 3 - Εκποίηση Αδιάθετων Κλασματικών Υπολοίπων

Στοιχεία Ενεργητικού Διαπραγματεύσιμων Αμοιβαίων Κεφαλαίων (Δ.Α.Κ.)

	Ημερομηνία συναλλαγών	Δημιουργία / Εξαγορά	Αριθ. Μερ. (T-1)	Νέα Μερ. (T-1)	Εξαγορασθ. Μερ. (T-1)	Μερίδια (T) [1]	Αξία Ενεργητικού [2]	Καθαρή Τιμή	Μέρισμα /Μερίδιο	Ημερ. Αποκοπής
ALPHA ETF FTSE Athex Large Cap	17/11/2022	5,000	906,928	---	---	906,928	19,561,570.00	21.5690	0.52	01/07/2022

Σημειώσεις Δ.Α.Κ.

[1] - Αριθμ. μεριδίων (T) = Αριθμ. μεριδίων (T-1) + Νεοεκδιθέντα μερίδια (T-1) - Εξαγορασθέντα μερίδια (T-1)

[2] - Περιλαμβάνονται και τα μερίδια που δημιουργήθηκαν / εξαγοράσθηκαν την ημέρα T-1.

Περιγραφή	Στοιχεία
Όνομασία Δ.Α.Κ.	ALPHA ETF FTSE Athex Large Cap
Σύμβολο Δ.Α.Κ. (GR)	ΑΔΑΚ
Σύμβολο Δ.Α.Κ. (EN)	AETF
ISIN Δ.Α.Κ.	GRF000153004
Κατηγορία Διαπραγμάτευσης	Διαπραγματεύσιμα Αμοιβαία Κεφάλαια (Δ.Α.Κ.)
Τύπος Δ.Α.Κ.	Μετοχών
Τρόπος διαχείρισης	Παθητικός
Επενδυτική Στρατηγική	Σκοπός της επενδυτικής πολιτικής του Αμοιβαίου Κεφαλαίου είναι η αναπαραγωγή της αποδόσεως του Δείκτη FTSE/X.A. Large Cap του Χρηματιστηρίου Αθηνών σε όρους Ευρώ, ακολουθώντας πλήρως και πανομοιότυπες τη σύνθεση του υποκείμενου Δείκτη.
Εκδότης	ΑΛΦΑ ASSET MANAGEMENT Α.Ε.Δ.Α.Κ.
Εταιρεία Διαχείρισης	ΑΛΦΑ ASSET MANAGEMENT Α.Ε.Δ.Α.Κ.
Ειδικοί Διαπραγματευτές	ΑΛΦΑ FINANCE Α.Χ.Ε.Π.Ε.Υ. , ΕΘΝΙΚΗ ΧΡΗΜΑΤΙΣΤΗΡΙΑΚΗ Α.Χ.Ε.Π.Ε.Υ.
Θεματοφύλακας	ΑΛΦΑ ΤΡΑΠΕΖΑ Α.Ε.
Σύμβολο Δείκτη (GR)	FTSE
Σύμβολο Δείκτη (EN)	FTSE
Όνομασία Δείκτη	FTSE/X.A. Large Cap
ISIN Δείκτη	GRI99201A006
Κλάσμα Δείκτη [1]	1/100
Αρχική Τιμή Μεριδίου	21.76
Συνολικός Αριθμός Μεριδίων [2]	906,928
Ημερομηνία πρώτης Έκδοσης	14/01/2008
Ημερομηνία έναρξης Διαπραγμάτευσης	24/01/2008
Νόμισμα Διαπραγμάτευσης	ΕΥΡΩ
Νόμισμα Ενεργητικού	ΕΥΡΩ
Αρχική Αξία Ενεργητικού [3]	3,000,000.00
Αριθμ. Μεριδίων για Δημιουργία-Εξαγορά [4]	5,000
Αμοιβή Διαχείρισης	0.375

Σημειώσεις Δ.Α.Κ.

[1] - Το κλάσμα της τιμής του δείκτη που αποτελεί η τιμή της πρώτης έκδοσης

[2] - Ο αριθμός μεριδίων που διαπραγματεύθηκαν στο Χρηματιστήριο την ημέρα T


[3] - Η αξία του ενεργητικού κατά την έκδοση

[4] - Ο αριθμός μεριδίων που απαιτείται κατά τη διαδικασία δημιουργίας εξαγοράς

17/11/2022

Ανακοινώσεις

Η.Δ.Τ.



ΑΝΑΚΟΙΝΩΣΕΙΣ

ΓΝΩΣΤΟΠΟΙΗΣΕΙΣ ΕΤΑΙΡΕΙΩΝ

From: ΦΙΛΙΠΠΟΣ ΝΑΚΑΣ Α.Β.Ε.Τ.Ε.
Posted At: 16 November 2022 18:23
Conversation: ΑΝΑΚΟΙΝΩΣΗ ΟΙΚΟΝΟΜΙΚΟΥ ΗΜΕΡΟΛΟΓΙΟΥ
Posted To: DOLAnnouncements2

Subject: ΑΝΑΚΟΙΝΩΣΗ ΟΙΚΟΝΟΜΙΚΟΥ ΗΜΕΡΟΛΟΓΙΟΥ

ΑΝΑΚΟΙΝΩΣΗ ΕΤΗΣΙΩΝ ΑΠΟΤΕΛΕΣΜΑΤΩΝ 31/10/2022

ΔΗΜΟΣΙΕΥΣΗ ΕΤΗΣΙΩΝ ΑΠΟΤΕΛΕΣΜΑΤΩΝ 31/10/2022

ΕΤΗΣΙΑ ΤΑΚΤΙΚΗ ΓΕΝΙΚΗ ΣΥΝΕΛΕΥΣΗ ΤΩΝ ΜΕΤΟΧΩΝ 7/12/2022

ΩΡΑ 09:00

ΔΙΑΝΟΜΗ ΜΕΡΙΣΜΑΤΟΣ ΧΡΗΣΗΣ 30.06.2022

ΗΜΕΡΟΜΗΝΙΑ ΑΠΟΚΟΠΗΣ 09/12/2022

ΔΙΚΑΙΟΥΧΟΙ 12/12/2022

ΗΜΕΡΟΜΗΝΙΑ ΚΑΤΑΒΟΛΗΣ 16/12/2022

Η Εταιρεία διατηρεί το δικαίωμα να μεταβάλει τις παραπάνω ημερομηνίες, αφού ενημερώσει έγκαιρα το επενδυτικό κοινό με τροποποίηση του παρόντος, σύμφωνα με τα οριζόμενα στον Κανονισμό του Χρηματιστηρίου Αθηνών.

From: COCA-COLA HBC A.G.
Posted At: 16 November 2022 19:10
Conversation: Notification of transactions by Persons Discharging Managerial Responsibilities
Posted To: DOLAnnouncements2

Subject: Notification of transactions by Persons Discharging Managerial Responsibilities

FOR IMMEDIATE RELEASE

16 November 2022

Coca-Cola HBC AG (the "Company")

Notification of transactions by Persons Discharging Managerial Responsibilities ("PDMRs")

The Company has been notified that the following PDMR exercised share options and sold a sufficient number of ordinary shares of CHF 6.70 each in the Company on 15 November 2022 to cover tax liabilities and associated costs with the balance of shares being retained.

1	Details of the person discharging managerial responsibilities / person closely associated	
a)	Name	MARCEL MARTIN
2	Reason for the notification	
a)	Position/status	Chief Corporate Affairs & Sustainability Officer
b)	Initial notification /Amendment	INITIAL NOTIFICATION

3	Details of the issuer, emission allowance market participant, auction platform, auctioneer or auction monitor								
a)	Name	COCA-COLA HBC AG							
b)	LEI	549300EFP3TNG7JGVE49							
4	Details of the transaction(s): section to be repeated for (i) each type of instrument; (ii) each type of transaction; (iii) each date; and (iv) each place where transactions have been conducted								
a)	Description of the financial instrument, type of instrument	COCA-COLA HBC AG ORDINARY SHARES OF CHF 6.70 EACH ("SHARES")							
	Identification code	CH0198251305							
b)	Nature of the transaction	DUE TO UPCOMING EXPIRATION, EXERCISE OF 9,480 SHARE OPTIONS AT THE STRIKE PRICE OF GBP 14.13							
c)	Price(s) and volume(s)	<table border="1"> <thead> <tr> <th>Price(s)</th> <th>Volume(s)</th> </tr> </thead> <tbody> <tr> <td>20.140447 GBP</td> <td>9,480</td> </tr> </tbody> </table>		Price(s)	Volume(s)	20.140447 GBP	9,480		
Price(s)	Volume(s)								
20.140447 GBP	9,480								
d)	Aggregated information	<table border="1"> <thead> <tr> <th>Price</th> <th>Volume</th> <th>Total</th> </tr> </thead> <tbody> <tr> <td>20.140447 GBP</td> <td>9,480</td> <td>190,931.44 GBP</td> </tr> </tbody> </table>		Price	Volume	Total	20.140447 GBP	9,480	190,931.44 GBP
Price	Volume	Total							
20.140447 GBP	9,480	190,931.44 GBP							
	- Aggregated volume								

	- Price							
e)	Date of the transaction	2022-11-15						
f)	Place of the transaction	XLON						
5	Details of the transaction(s): section to be repeated for (i) each type of instrument; (ii) each type of transaction; (iii) each date; and (iv) each place where transactions have been conducted							
a)	Description of the financial instrument, type of instrument Identification code	COCA-COLA HBC AG ORDINARY SHARES OF CHF 6.70 EACH ("SHARES") CH0198251305						
b)	Nature of the transaction	DUE TO UPCOMING EXPIRATION, EXERCISE OF 21,568 SHARE OPTIONS AT THE STRIKE PRICE OF GBP 16.00						
c)	Price(s) and volume(s)	<table border="1"> <thead> <tr> <th>Price(s)</th> <th>Volume(s)</th> </tr> </thead> <tbody> <tr> <td>20.140447 GBP</td> <td>21,568</td> </tr> </tbody> </table>	Price(s)	Volume(s)	20.140447 GBP	21,568		
Price(s)	Volume(s)							
20.140447 GBP	21,568							
d)	Aggregated information - Aggregated volume	<table border="1"> <thead> <tr> <th>Price</th> <th>Volume</th> <th>Total</th> </tr> </thead> <tbody> <tr> <td>20.140447 GBP</td> <td>21,568</td> <td>434,389.16 GBP</td> </tr> </tbody> </table>	Price	Volume	Total	20.140447 GBP	21,568	434,389.16 GBP
Price	Volume	Total						
20.140447 GBP	21,568	434,389.16 GBP						

	- Price							
e)	Date of the transaction	2022-11-15						
f)	Place of the transaction	XLON						
6	Details of the transaction(s): section to be repeated for (i) each type of instrument; (ii) each type of transaction; (iii) each date; and (iv) each place where transactions have been conducted							
a)	Description of the financial instrument, type of instrument Identification code	COCA-COLA HBC AG ORDINARY SHARES OF CHF 6.70 EACH ("SHARES") CH0198251305						
b)	Nature of the transaction	SALE OF 23,863 SHARES AT GBP 20.140447 PER SHARE TO COVER TAX LIABILITIES AND ASSOCIATED COSTS FOLLOWING EXERCISE OF SHARE OPTIONS.						
c)	Price(s) and volume(s)	<table border="1"> <thead> <tr> <th>Price(s)</th> <th>Volume(s)</th> </tr> </thead> <tbody> <tr> <td>20.140447 GBP</td> <td>23,863</td> </tr> </tbody> </table>	Price(s)	Volume(s)	20.140447 GBP	23,863		
Price(s)	Volume(s)							
20.140447 GBP	23,863							
d)	Aggregated information	<table border="1"> <thead> <tr> <th>Price</th> <th>Volume</th> <th>Total</th> </tr> </thead> <tbody> <tr> <td></td> <td></td> <td></td> </tr> </tbody> </table>	Price	Volume	Total			
Price	Volume	Total						

	- Aggregated volume	20.140447 GBP	23,863	480,611.49 GBP
	- Price			
e)	Date of the transaction	2022-11-15		
f)	Place of the transaction	XLON		

This notification is made in accordance with the requirements of the UK Market Abuse Regulation and EU Market Abuse Regulation.

For further information please contact:

Jan Gustavsson

General Counsel and Company Secretary

+41 (0) 41 726 01 10

From: CENERGY HOLDINGS
Posted At: 16 November 2022 19:10
Conversation: ΕΝΗΜΕΡΩΣΗ ΕΠΙ ΤΩΝ ΑΠΟΤΕΛΕΣΜΑΤΩΝ Γ' ΤΡΙΜΗΝΟΥ 2022
Posted To: DOLAnnouncements2

Subject: ΕΝΗΜΕΡΩΣΗ ΕΠΙ ΤΩΝ ΑΠΟΤΕΛΕΣΜΑΤΩΝ Γ' ΤΡΙΜΗΝΟΥ 2022

Δείτε την ανακοίνωση

[Ανακοίνωση](#)

From: ΠΑΠΟΥΤΣΑΝΗΣ Α.Β.Ε.Ε.
Posted At: 17 November 2022 08:50
Conversation: Γνωστοποίηση αγοράς ιδίων μετοχών
Posted To: DOLAnnouncements2
Subject: Γνωστοποίηση αγοράς ιδίων μετοχών

-
ΠΑΠΟΥΤΣΑΝΗΣ ΑΒΕΕ
-

Χαλκίδα, 17/11/2022

Η Εταιρεία "ΠΑΠΟΥΤΣΑΝΗΣ ΑΝΩΝΥΜΗ ΒΙΟΜΗΧΑΝΙΚΗ ΚΑΙ ΕΜΠΟΡΙΚΗ ΕΤΑΙΡΙΑ ΚΑΤΑΝΑΛΩΤΙΚΩΝ ΑΓΑΘΩΝ" (η Εταιρεία) ενημερώνει το επενδυτικό κοινό ότι κατ' εφαρμογή των Κανονισμών (ΕΕ) 2016/1052 και 596/2014, και σε εκτέλεση της από 05.05.2021 απόφασης της Τακτικής Γενικής Συνέλευσης των Μετόχων της Εταιρείας και της από 29.06.2021 απόφασης του Διοικητικού Συμβουλίου της Εταιρείας, προέβη σε αγορά ιδίων μετοχών στην αγορά του Χρηματιστηρίου Αθηνών, και συγκεκριμένα την 16/11/2022 προέβη στην αγορά 1.500 ιδίων μετοχών, με μέση τιμή κτήσης EUR 2,31 ανά μετοχή και συνολική αξία συναλλαγών EUR 3.465.

Οι συναλλαγές πραγματοποιήθηκαν μέσω του μέλους του Χρηματιστηρίου Αθηνών "ΒΕΤΑ ΧΡΗΜΑΤΙΣΤΗΡΙΑΚΗ ΑΕΠΕΥ ΧΡΗΜΑΤΙΣΤΗΡΙΑΚΕΣ ΕΡΓΑΣΙΕΣ".

Μετά και τις ανωτέρω αγορές, η Εταιρεία κατέχει συνολικά 102.822 ίδιες μετοχές (ήτοι, 0,379% του συνόλου των μετοχών της Εταιρείας που διαπραγματεύονται στο Χρηματιστήριο Αθηνών) από το πρόγραμμα επαναγοράς ιδίων μετοχών.

From: ΔΕΗ Α.Ε.
Posted At: 17 November 2022 09:06
Conversation: Ανακοίνωση - Ρυθμιζόμενη πληροφορία
Posted To: DOLAnnouncements2

Subject: Ανακοίνωση - Ρυθμιζόμενη πληροφορία

Δείτε την ανακοίνωση

[Ανακοίνωση](#)

From: ΜΟΤΟΡ ΟΪΛ Α.Ε.
Posted At: 17 November 2022 09:20
Conversation: Ρυθμιζόμενη Πληροφορία: Αγορές Ιδίων Μετοχών (Απόφαση ΕΓΣ 30/6/2022)
Posted To: DOLAnnouncements2
Subject: Ρυθμιζόμενη Πληροφορία: Αγορές Ιδίων Μετοχών (Απόφαση ΕΓΣ 30/6/2022)

Η ΜΟΤΟΡ ΟΙΛ (ΕΛΛΑΣ) ΔΙΥΛΙΣΤΗΡΙΑ ΚΟΡΙΝΘΟΥ Α.Ε. ανακοινώνει ότι στις 16 Νοεμβρίου 2022 προέβη σε αγορά 9.500 μετοχών της Εταιρείας συνολικής αξίας Ευρώ 168.865,00 (μέση τιμή κτήσης: Ευρώ 17,775 ανά μετοχή).

Ο συνολικός αριθμός ιδίων μετοχών που κατέχει η Εταιρεία ανέρχεται σε 1.594.158 που αντιστοιχεί σε ποσοστό 1,44% του μετοχικού της κεφαλαίου. Η μέση τιμή κτήσης των ιδίων μετοχών ανέρχεται σε Ευρώ 15,302 ανά μετοχή. Η αγορά των ανωτέρω ιδίων μετοχών πραγματοποιήθηκε μέσω του Μέλους του Χρηματιστηρίου Αθηνών ΠΕΙΡΑΙΩΣ ΑΕΠΕΥ.

Μαρούσι, 17 Νοεμβρίου 2022

Το Διοικητικό Συμβούλιο

From: PROFILE A.E.B.E.
Posted At: 17 November 2022 09:42
Conversation: ΓΝΩΣΤΟΠΟΙΗΣΗ ΑΓΟΡΑΣ ΙΔΙΩΝ ΜΕΤΟΧΩΝ
Posted To: DOLAnnouncements2

Subject: ΓΝΩΣΤΟΠΟΙΗΣΗ ΑΓΟΡΑΣ ΙΔΙΩΝ ΜΕΤΟΧΩΝ

Η Διοίκηση της Ανώνυμης Εταιρείας με την επωνυμία «PROFILE ΑΝΩΝΥΜΟΣ ΕΜΠΟΡΙΚΗ ΚΑΙ ΒΙΟΜΗΧΑΝΙΚΗ ΕΤΑΙΡΕΙΑ ΠΛΗΡΟΦΟΡΙΚΗΣ» και το διακριτικό τίτλο «PROFILE SYSTEMS & SOFTWARE A.E.» (εφεξής «Εταιρεία»), κατ' εφαρμογή της κείμενης νομοθεσίας και ειδικότερα του άρθρου 49 του ν. 4548/2018 , του Κανονισμού (ΕΕ) 596/2014 του Ευρωπαϊκού Κοινοβουλίου και του Συμβουλίου της 16^{ης} Απριλίου 2014 και του κατ' εξουσιοδότηση Κανονισμού (ΕΕ) 1052/2016 της Ευρωπαϊκής Επιτροπής και στο πλαίσιο της ορθής, έγκυρης και έγκαιρης ενημέρωσης του επενδυτικού κοινού, γνωστοποιεί ότι την 15^η Νοεμβρίου 2022 η Εταιρεία προέβη στην αγορά 250 ιδίων μετοχών με μέση τιμή κτήσης 3,0450 Ευρώ ανά μετοχή και συνολική αξία συναλλαγής 761,25 Ευρώ και την 16^η Νοεμβρίου 2022 η Εταιρεία προέβη στην αγορά 1.300 ιδίων μετοχών με μέση τιμή κτήσης 2,9885 Ευρώ ανά μετοχή και συνολική αξία συναλλαγής 3.885,00 Ευρώ, σε εκτέλεση της από 12.05.2022 απόφασης της Τακτικής Γενικής Συνέλευσης των μετόχων της Εταιρείας και της από 17.05.2022 σχετικής αποφάσεως του Διοικητικού Συμβουλίου αυτής, δυνάμει της οποίας αποφασίσθηκε η έναρξη εφαρμογής του προγράμματος αγοράς ιδίων μετοχών.

From: PREMIA Α.Ε.Ε.Α.Π.
Posted At: 17 November 2022 09:47
Conversation: ΑΠΟΚΤΗΣΗ ΙΔΙΩΝ ΜΕΤΟΧΩΝ
Posted To: DOLAnnouncements2

Subject: ΑΠΟΚΤΗΣΗ ΙΔΙΩΝ ΜΕΤΟΧΩΝ

Δείτε το συνημμένο.

[ΑΠΟΚΤΗΣΗ ΙΔΙΩΝ ΜΕΤΟΧΩΝ](#)

From: ΙΚΤΙΝΟΣ ΕΛΛΑΣ Α.Ε.
Posted At: 17 November 2022 09:58
Conversation: ΑΝΑΚΟΙΝΩΣΗ ΡΥΘΜΙΖΟΜΕΝΗΣ ΠΛΗΡΟΦΟΡΙΑΣ ΤΟΥ Ν.
3556/2007: Γνωστοποίηση συναλλαγών
Posted To: DOLAnnouncements2

Subject: ΑΝΑΚΟΙΝΩΣΗ ΡΥΘΜΙΖΟΜΕΝΗΣ ΠΛΗΡΟΦΟΡΙΑΣ ΤΟΥ Ν.
3556/2007: Γνωστοποίηση συναλλαγών

Η εταιρία ΙΚΤΙΝΟΣ ΕΛΛΑΣ ΑΕ, γνωστοποιεί σύμφωνα με το άρθρο 21 του Ν. 3556/2007 καθώς και του άρθρου 19 του Κανονισμού (ΕΕ) 596/2014 του Ευρωπαϊκού Κοινοβουλίου και σε συνέχεια σχετικής γνωστοποίησης που υπεβλήθη προς αυτή, η μέτοχος και Μέλος του Διοικητικού Συμβουλίου της εταιρίας κα. Ιουλία Χαϊδά , στις 16-11-2022, προέβη σε αγορά 1.000 μετοχών της εταιρίας ΙΚΤΙΝΟΣ ΕΛΛΑΣ Α.Ε. συνολικής αξίας 489,46 ευρώ.

From: ΜΥΤΙΛΗΝΑΙΟΣ Α.Ε.
Posted At: 17 November 2022 10:09
Conversation: Απόκτηση Ιδίων Μετοχών
Posted To: DOLAnnouncements2

Subject: Απόκτηση Ιδίων Μετοχών

Δείτε παρακάτω:

[Απόκτηση Ιδίων Μετοχών](#)

From: ALPHA TRUST ΑΝΔΡΟΜΕΔΑ Α.Ε.Ε.Χ.
Posted At: 17 November 2022 10:14
Conversation: ΑΝΑΚΟΙΝΩΣΗ ΡΥΘΜΙΖΟΜΕΝΗΣ ΠΛΗΡΟΦΟΡΙΑΣ ΤΟΥ Ν.
3556/2007: Γνωστοποίηση συναλλαγών
Posted To: DOLAnnouncements2

Subject: ΑΝΑΚΟΙΝΩΣΗ ΡΥΘΜΙΖΟΜΕΝΗΣ ΠΛΗΡΟΦΟΡΙΑΣ ΤΟΥ Ν.
3556/2007: Γνωστοποίηση συναλλαγών

Ως συνημμένο

[ΓΝΩΣΤΟΠΟΙΗΣΗ ΔΙΕΝΕΡΓΕΙΑΣ ΣΥΝΑΛΛΑΓΩΝ](#)

From: ΔΕΗ Α.Ε.
Posted At: 17 November 2022 10:14
Conversation: Ημερομηνία ανακοίνωσης οικονομικών αποτελεσμάτων
Εννεαμήνου 2022
Posted To: DOLAnnouncements2

Subject: Ημερομηνία ανακοίνωσης οικονομικών αποτελεσμάτων
Εννεαμήνου 2022

Δείτε την ανακοίνωση

[Ανακοίνωση](#)

From: ΚΡΙ-ΚΡΙ Α.Ε.
Posted At: 17 November 2022 10:16
Conversation: Απόκτηση Ιδίων Μετοχών
Posted To: DOLAnnouncements2

Subject: Απόκτηση Ιδίων Μετοχών

Η Εταιρεία με την επωνυμία «ΚΡΙ-ΚΡΙ ΒΙΟΜΗΧΑΝΙΑ ΓΑΛΑΚΤΟΣ ΑΝΩΝΥΜΗ ΒΙΟΜΗΧΑΝΙΚΗ & ΕΜΠΟΡΙΚΗ ΕΤΑΙΡΙΑ», με Α.Φ.Μ. 094289571 και αριθ. Γ.Ε.ΜΗ. 113772252000 [εφεξής η «**Εταιρεία**»], ανακοινώνει ότι, κατ' εφαρμογή της από 05.07.2022 απόφασης της Τακτικής Γενικής Συνέλευσης καθώς και σε συνέχεια της συνακόλουθης από 04.10.2022 ανακοίνωσής της, την 16.11.2022 απέκτησε μέσω του Χρηματιστηρίου Αθηνών 2.730 ίδιες μετοχές με τιμή κτήσης 5,8177 ευρώ ανά μετοχή, συνολικής αξίας 15.882,30 ευρώ.

Οι αποκτήσεις αυτές πραγματοποιήθηκαν μέσω του μέλους του Χρηματιστηρίου Αθηνών με την επωνυμία Εθνική Χρηματιστηριακή Α.Ε.Π.Ε.Υ. Μετά και την προαναφερόμενη απόκτηση, η Εταιρεία κατέχει συνολικά 55.253 ίδιες μετοχές, ήτοι ποσοστό 0,167% του συνόλου των μετοχών της Εταιρείας.

Η ανακοίνωση εκδίδεται σύμφωνα με τον Κανονισμό (ΕΕ) αριθ. 596/2014 και τον κατ' εξουσιοδότηση Κανονισμό (ΕΕ) 2016/1052.

From: ALPHA TRUST ΑΝΔΡΟΜΕΔΑ Α.Ε.Ε.Χ.
Posted At: 17 November 2022 10:26
Conversation: ΓΝΩΣΤΟΠΟΙΗΣΗ ΓΙΑ ΤΗΝ ΑΓΟΡΑ ΙΔΙΩΝ ΜΕΤΟΧΩΝ
Posted To: DOLAnnouncements2

Subject: ΓΝΩΣΤΟΠΟΙΗΣΗ ΓΙΑ ΤΗΝ ΑΓΟΡΑ ΙΔΙΩΝ ΜΕΤΟΧΩΝ

Ως συνημμένο

[ΑΓΟΡΑ ΙΔΙΩΝ ΜΕΤΟΧΩΝ 16.11.22](#)

From: COCA-COLA HBC A.G.
Posted At: 17 November 2022 10:43
Conversation: Notification of transactions by Persons Discharging Managerial Responsibilities
Posted To: DOLAnnouncements2

Subject: Notification of transactions by Persons Discharging Managerial Responsibilities

FOR IMMEDIATE RELEASE

17 November 2022

Coca-Cola HBC AG (the "Company")

Notification of transactions by Persons Discharging Managerial Responsibilities ("PDMRs")

The Company has been notified that the following PDMR exercised share options and sold corresponding ordinary shares of CHF 6.70 each in the Company on 15 November 2022.

1	Details of the person discharging managerial responsibilities / person closely associated	
a)	Name	SANDA PAREZANOVIC
2	Reason for the notification	
a)	Position/status	CHIEF PEOPLE & CULTURE OFFICER
b)	Initial notification /Amendment	INITIAL NOTIFICATION

3	Details of the issuer, emission allowance market participant, auction platform, auctioneer or auction monitor					
a)	Name	COCA-COLA HBC AG				
b)	LEI	549300EFP3TNG7JGVE49				
4	Details of the transaction(s): section to be repeated for (i) each type of instrument; (ii) each type of transaction; (iii) each date; and (iv) each place where transactions have been conducted					
a)	Description of the financial instrument, type of instrument Identification code	COCA-COLA HBC AG ORDINARY SHARES OF CHF 6.70 EACH ("SHARES") CH0198251305				
b)	Nature of the transaction	1. DUE TO UPCOMING EXPIRATION, EXERCISE OF 14,867 SHARE OPTIONS AT THE STRIKE PRICE OF GBP 16.00 AND SUBSEQUENT SALE OF SHARES AT GBP 20.30 PER SHARE 2. EXERCISE OF 5,309 SHARE OPTIONS AT THE STRIKE PRICE OF GBP 12.56 AND SUBSEQUENT SALE OF SHARES AT GBP 20.30 PER SHARE RESULTING IN THE NET AMOUNT OF APPROX GBP 103,688				
c)	Price(s) and volume(s)	<table border="1"> <thead> <tr> <th>Price(s)</th> <th>Volume(s)</th> </tr> </thead> <tbody> <tr> <td>20.30 GBP</td> <td>20,176</td> </tr> </tbody> </table>	Price(s)	Volume(s)	20.30 GBP	20,176
Price(s)	Volume(s)					
20.30 GBP	20,176					
d)	Aggregated information					

		Price	Volume	Total
	- Aggregated volume	20.30 GBP	20,176	409,572.80 GBP
	- Price			
e)	Date of the transaction	2022-11-15		
f)	Place of the transaction	XLON		

This notification is made in accordance with the requirements of the UK Market Abuse Regulation and EU Market Abuse Regulation.

For further information please contact:

Jan Gustavsson

General Counsel and Company Secretary

+41 (0) 41 726 01 10

From: ΜΟΤΟΡ ΟΪΛ Α.Ε.
Posted At: 17 November 2022 10:50
Conversation: Πληρωμή Προσωρινού Μερίσματος για τη Χρήση 2022
Posted To: DOLAnnouncements2
Subject: Πληρωμή Προσωρινού Μερίσματος για τη Χρήση 2022

Η ΜΟΤΟΡ ΟΙΛ (ΕΛΛΑΣ) ΔΙΥΛΙΣΤΗΡΙΑ ΚΟΡΙΝΘΟΥ Α.Ε. ανακοινώνει ότι το Διοικητικό Συμβούλιο της Εταιρείας κατά τη συνεδρίασή του της 7ης Νοεμβρίου 2022 αποφάσισε τη διανομή προσωρινού μερίσματος ποσού 0,40 Ευρώ ανά μετοχή έναντι του καταβλητέου μερίσματος της χρήσης 2022. Σημειώνεται ότι το ποσό προσωρινού μερίσματος χρήση 2022 που θα καταβληθεί ανά μετοχή θα προσαυξηθεί αναλογικά με το ποσό του μερίσματος που αντιστοιχεί στις ίδιες μετοχές που κατέχει η Εταιρεία (1.594.158 μετοχές) οι οποίες δεν δικαιούνται προσωρινού μερίσματος. Κατόπιν τούτου, το μικτό ποσό προσωρινού μερίσματος χρήσης 2022 που θα καταβληθεί διαμορφώνεται στο ποσό των Ευρώ 0,40584000 ανά μετοχή. Το εν λόγω ποσό υπόκειται σε παρακράτηση φόρου 5% επί των μερισμάτων (ήτοι Ευρώ 0,02029200 ανά μετοχή) σύμφωνα με τα προβλεπόμενα στα άρθρα 40 και 64 του Νόμου 4172/2013 (ΦΕΚ Α' 167 /23.07.2013) όπως τροποποιήθηκαν από το Νόμο 4646/2019, άρθρο 24 (ΦΕΚ Α' 201 /12.12.2019). Συνεπώς το καθαρό πληρωτέο ποσό προσωρινού μερίσματος χρήσης 2022 διαμορφώνεται σε Ευρώ 0,38554800 ανά μετοχή. Δικαιούχοι του προσωρινού μερίσματος χρήσης 2022 είναι οι μέτοχοι της Εταιρείας που είναι εγγεγραμμένοι στα αρχεία του Συστήματος Αυλων Τίτλων (Σ.Α.Τ.) της Τρίτης 22 Νοεμβρίου 2022 (record date) για τη ΜΟΤΟΡ ΟΪΛ (ΕΛΛΑΣ) ΔΙΥΛΙΣΤΗΡΙΑ ΚΟΡΙΝΘΟΥ Α.Ε. Από την Δευτέρα 21 Νοεμβρίου 2022 οι μετοχές θα διαπραγματεύονται χωρίς το δικαίωμα λήψης του προσωρινού μερίσματος της χρήσης 2022.

Η καταβολή του προσωρινού μερίσματος χρήσης 2022 θα πραγματοποιηθεί την Παρασκευή 25 Νοεμβρίου 2022 από την πληρώτρια τράπεζα - ΤΡΑΠΕΖΑ ΠΕΙΡΑΙΩΣ Α.Ε. – ως εξής:

1. Μέσω των συμμετεχόντων του Συστήματος Αυλων Τίτλων (Σ.Α.Τ.), ήτοι Τράπεζες και Χρηματιστηριακές Εταιρείες, σύμφωνα με τα ισχύοντα στον Κανονισμό Λειτουργίας του Ελληνικού Κεντρικού Αποθετηρίου Τίτλων.
2. Ειδικά στις περιπτώσεις πληρωμής του προσωρινού μερίσματος σε κληρονόμους θανόντων δικαιούχων των οποίων οι τίτλοι τηρούνται στον Ειδικό Λογαριασμό της Μεριδας τους στο Σ.Α.Τ., υπό το χειρισμό της ATHEXCSD, η διαδικασία πληρωμής του προσωρινού μερίσματος θα διενεργείται, μετά την ολοκλήρωση της

νομιμοποίησης των κληρονόμων, μέσω του δικτύου της Τράπεζας Πειραιώς για το διάστημα μέχρι την 31^η Δεκεμβρίου 2028.

Διευκρινίζεται ότι σύμφωνα με την ισχύουσα νομοθεσία το δικαίωμα είσπραξης μερίσματος παραγράφεται μετά την παρέλευση πενταετίας από το τέλος του έτους στο οποίο γεννήθηκε η απαίτηση (ήτοι για το παραπάνω προσωρινό μέρισμα χρήσης 2022 της Εταιρείας μέχρι 31-12-2028) και ότι μετά την κατά τα ανωτέρω παραγραφή τους τα τυχόν μη εισπραχθέντα ποσά περιέχονται οριστικά στο Ελληνικό Δημόσιο.

Για περισσότερες πληροφορίες οι κ.κ. Μέτοχοι μπορούν να επικοινωνούν με το τμήμα εξυπηρέτησης μετόχων της Εταιρείας στα τηλέφωνα: 210-809 4194 (κ. Ιωάννης Δημάκης) και 210-809 4204 (κ. Συμεών Λυμπεράκης).

Μαρούσι, 17 Νοεμβρίου 2022

Το Διοικητικό Συμβούλιο

From: QUEST ΣΥΜΜΕΤΟΧΩΝ Α.Ε.
Posted At: 17 November 2022 11:23
Conversation: Αγορά ιδίων μετοχών (16/11/2022)
Posted To: DOLAnnouncements2

Subject: Αγορά ιδίων μετοχών (16/11/2022)

Η Quest Συμμετοχών Α.Ε. γνωστοποιεί ότι σύμφωνα με το άρθρο 49 του Ν 4548/2018 και σύμφωνα με τους όρους του Κανονισμού 2273 / 2003 της Ευρωπαϊκής Επιτροπής και σε εκτέλεση της από 15/06/2022 απόφασης της Τακτικής Γενικής Συνέλευσης των Μετόχων της Εταιρείας και της από 15/6/2022 απόφασης του Διοικητικού Συμβουλίου, προέβη κατά τη διάρκεια της συνεδρίασης της 16/11/2022, μέσω της χρηματιστηριακής εταιρείας «Eurobank Equities», σε αγορά 4.000 ιδίων μετοχών με μέση τιμή κτήσης 4,37 ευρώ και συνολική αξία συναλλαγής 17.465,37 ευρώ.

Μετά και την προαναφερόμενη αγορά, η Εταιρεία κατέχει 633.665 ίδιες μετοχές, ποσοστό 0,5910% του συνόλου των μετοχών της Εταιρείας.

From: ΕΒΡΟΦΑΡΜΑ Α.Β.Ε.Ε.
Posted At: 17 November 2022 14:16
Conversation: ΑΝΑΚΟΙΝΩΣΗ ΑΠΟΤΕΛΕΣΜΑΤΩΝ ΦΟΡΟΛΟΓΙΚΟΥ ΕΛΕΓΧΟΥ ΚΑΙ
ΕΚΔΟΣΗ ΦΟΡΟΛΟΓΙΚΟΥ ΠΙΣΤΟΠΟΙΗΤΙΚΟΥ ΧΡΗΣΗΣ 2021
Posted To: DOLAnnouncements2

Subject: ΑΝΑΚΟΙΝΩΣΗ ΑΠΟΤΕΛΕΣΜΑΤΩΝ ΦΟΡΟΛΟΓΙΚΟΥ ΕΛΕΓΧΟΥ ΚΑΙ
ΕΚΔΟΣΗ ΦΟΡΟΛΟΓΙΚΟΥ ΠΙΣΤΟΠΟΙΗΤΙΚΟΥ ΧΡΗΣΗΣ 2021

ΑΝΑΚΟΙΝΩΣΗ ΑΠΟΤΕΛΕΣΜΑΤΩΝ ΦΟΡΟΛΟΓΙΚΟΥ ΕΛΕΓΧΟΥ ΚΑΙ ΕΚΔΟΣΗ
ΦΟΡΟΛΟΓΙΚΟΥ ΠΙΣΤΟΠΟΙΗΤΙΚΟΥ ΧΡΗΣΗΣ 2021

[ΑΝΑΚΟΙΝΩΣΗ ΑΠΟΤΕΛΕΣΜΑΤΩΝ ΦΟΡΟΛΟΓΙΚΟΥ ΕΛΕΓΧΟΥ ΚΑΙ ΕΚΔΟΣΗ ΦΟΡΟΛΟΓΙΚΟΥ
ΠΙΣΤΟΠΟΙΗΤΙΚΟΥ ΧΡΗΣΗΣ 2021](#)

From: ΓΕΝΙΚΗ ΕΜΠΟΡΙΟΥ & ΒΙΟΜΗΧΑΝΙΑΣ
Posted At: 17 November 2022 14:45
Conversation: ΑΝΑΚΟΙΝΩΣΗ ΡΥΘΜΙΖΟΜΕΝΗΣ ΠΛΗΡΟΦΟΡΙΑΣ ΤΟΥ Ν.
3556/2007: Γνωστοποίηση συναλλαγών
Posted To: DOLAnnouncements2

Subject: ΑΝΑΚΟΙΝΩΣΗ ΡΥΘΜΙΖΟΜΕΝΗΣ ΠΛΗΡΟΦΟΡΙΑΣ ΤΟΥ Ν.
3556/2007: Γνωστοποίηση συναλλαγών

Η εταιρία «ΓΕΝΙΚΗ ΕΜΠΟΡΙΟΥ & ΒΙΟΜΗΧΑΝΙΑΣ Α.Ε.», σύμφωνα με τις διατάξεις του Ν. 3556/2007 (άρθρα 3 (ιστ), (ββ) και 21), σε συνδυασμό με το άρθρο 11 της απόφασης 1/434/03.07.2007 της Επιτροπής Κεφαλαιαγοράς και το άρθρο 19 του Κανονισμού (ΕΕ) αριθ. 596/2014 του Ευρωπαϊκού Κοινοβουλίου και του Συμβουλίου της 16^{ης} Απριλίου 2014, ενημερώνει το επενδυτικό κοινό ότι η Κα **Μαυρουδή Παναγιώτα** του Δημητρίου, εκτελεστικό μέλος του Διοικητικού Συμβουλίου της εταιρείας (υπόχρεο πρόσωπο με βάση το άρθρο 19 του κανονισμού), ενημέρωσε την εταιρεία ότι κατά την συνεδρίαση του Χ.Α. της 16-11-2022 προέβη στην αγορά 1.007 ονομαστικών κοινών μετοχών της εταιρείας, συνολικής αξίας Ευρώ 1.220,81

From: FRIGOGLASS A.B.E.E.
Posted At: 17 November 2022 14:59
Conversation: ΑΝΑΚΟΙΝΩΣΗ ΡΥΘΜΙΖΟΜΕΝΗΣ ΠΛΗΡΟΦΟΡΙΑΣ ΤΟΥ Ν. 3556/2007: Γνωστοποίηση συναλλαγών προσώπων που ασκούν διευθυντικά καθήκοντα
Posted To: DOLAnnouncements2
Subject: ΑΝΑΚΟΙΝΩΣΗ ΡΥΘΜΙΖΟΜΕΝΗΣ ΠΛΗΡΟΦΟΡΙΑΣ ΤΟΥ Ν. 3556/2007: Γνωστοποίηση συναλλαγών προσώπων που ασκούν διευθυντικά καθήκοντα

Αθήνα, Ελλάδα, 17 Νοεμβρίου 2022 – Η Frigoglass A.B.E.E. (εφεξής η “Εταιρεία”) ανακοινώνει σύμφωνα με το Ν. 3556/2007 και το άρθρο 19 του Κανονισμού (ΕΕ) αριθ. 596/2014, ότι ο κος Κώστας Δίντσιος, Frigoserve Director (και, επομένως, υπόχρεο πρόσωπο βάσει του άρθρου 19 του Κανονισμού (ΕΕ) αριθ. 596/2014), γνωστοποίησε στην Εταιρεία ότι την 14^η Νοεμβρίου 2022 προέβη σε πώληση 11.720 κοινών μετοχών της Εταιρείας συνολικής αξίας €978,62.

From: ALPHA TRUST Α.Ε.Δ.Α.Κ.Ο.Ε.Ε.
Posted At: 17 November 2022 16:29
Conversation: ΓΝΩΣΤΟΠΟΙΗΣΗ ΓΙΑ ΤΗΝ ΑΓΟΡΑ ΙΔΙΩΝ ΜΕΤΟΧΩΝ
Posted To: DOLAnnouncements2

Subject: ΓΝΩΣΤΟΠΟΙΗΣΗ ΓΙΑ ΤΗΝ ΑΓΟΡΑ ΙΔΙΩΝ ΜΕΤΟΧΩΝ

ΑΝΑΚΟΙΝΩΣΗ ΑΓΟΡΑΣ ΙΔΙΩΝ ΜΕΤΟΧΩΝ

Η ανώνυμη εταιρεία με την επωνυμία «ALPHA TRUST Ανώνυμη Εταιρεία Διαχείρισης Αμοιβαίων Κεφαλαίων και Οργανισμών Εναλλακτικών Επενδύσεων» (η «Εταιρεία») ενημερώνει το επενδυτικό κοινό ότι, σύμφωνα με το άρθρο 49 του Ν.4548/2018 και κατ' εφαρμογή της από 22.10.2021 απόφασης της Έκτακτης Γενικής Συνέλευσης των μετόχων και της από 09.11.2021 απόφασης του Διοικητικού Συμβουλίου της Εταιρείας, προέβη στις 16.11.2022, μέσω της EUROBANK EQUITIES Α.Ε.Π.Ε.Υ., σε αγορά 32 ιδίων μετοχών με μέση τιμή κτήσης 4,60 ευρώ ανά μετοχή, συνολικής αξίας 147,20 ευρώ.

Μετά την προαναφερόμενη συναλλαγή η Εταιρεία κατέχει 91.694 ίδιες μετοχές, με μέση τιμή κτήσης 2,86 ευρώ ανά μετοχή, ήτοι ποσοστό 2,94% του συνόλου των μετοχών της Εταιρείας.

Κηφισιά, 17.11.2022

From: INTERΛΑΪΦ Α.Α.Ε.Γ.Α.
Posted At: 17 November 2022 17:07
Conversation: ΑΝΑΚΟΙΝΩΣΗ ΡΥΘΜΙΖΟΜΕΝΗΣ ΠΛΗΡΟΦΟΡΙΑΣ ΤΟΥ Ν.
3556/2007: Γνωστοποίηση για μεταβολή ποσοστού μετόχων
σε επίπεδο δικαιωμάτων ψήφου
Posted To: DOLAnnouncements2
Subject: ΑΝΑΚΟΙΝΩΣΗ ΡΥΘΜΙΖΟΜΕΝΗΣ ΠΛΗΡΟΦΟΡΙΑΣ ΤΟΥ Ν.
3556/2007: Γνωστοποίηση για μεταβολή ποσοστού μετόχων
σε επίπεδο δικαιωμάτων ψήφου

Η Εταιρία INTERΛΑΪΦ Α.Α.Ε.Γ.Α, σε εφαρμογή των διατάξεων του ν. 3556/2007, ως ισχύει, ενημερώνει το επενδυτικό κοινό ότι η μέτοχος της Εταιρίας κα Βοτσαρίδου Ηλέκτρα του Ιωάννη, γνωστοποίησε την 17/11/2022 στην Εταιρία ότι την 16/11/2022 το ποσοστό που κατείχε επί του συνολικού μετοχικού κεφαλαίου κατήλθε του ορίου του 5% και συγκεκριμένα διαμορφώθηκε σε 4,9472% από 5,1088%, λόγω πώλησης μετοχών.

Θεσσαλονίκη, 17/11/2022

Ομολογιακά Δάνεια Επιχειρήσεων – Οργανωμένη Αγορά (Μη Μετατρέψιμα)

Πλήθος Εισηγμένων Ομολογίων	Ονομαστική αξία	Τιμή έκδοσης	Σημερινό επιτόκιο	Ημερ. λήξης	Διάρκεια (έτη)	Σημείωση	Τοκομερίδιο		Μον. Διασπ.	Ομόλογα Επιχειρήσεων	Δεδ. Τόκς Αποδ./Λήξη	Κατωτ Τιμή	Ανωτ Τιμή	Τιμή κλεισ. Προηγ.	Κλείσιμο-ημ/νία	Όγκος	Αξία Συναλλαγών	Τελευταία εντολή					
							Κοινό	Προτιμησιακό										Τιμή	Αγορ./ Πώλ.	Ημερομηνία	λαχ έτους	Μεγ έτους	
100,000	1,000.00	1,000.00	2.95	11/02/2027	5	---	2	---	1	SAFE BULKERS PARTICIPATIONS PLC (Μη μετατρέψιμο)	8.3583	4.6330	---	---	93.5900	16/11/2022	---	---	92.5100	A	17/11/2022	88.9211	100.0000
320,000	1,000.00	1,000.00	3.40	21/07/2027	7	---	5	---	1	LAMDA DEVELOPMENT A.E. (Μη μετατρέψιμο)	11.6167	4.5730	93.9999	94.0000	94.0000	16/11/2022	33,000	31,403.35	93.5000	A	17/11/2022	86.1000	102.0000
200,000	1,000.00	1,000.00	2.10	27/10/2027	7	---	5	---	1	Ο.Π.Α.Π. Α.Ε. (Μη Μετατρέψιμο)	1.4583	3.3780	93.0000	94.0000	93.8840	16/11/2022	125,000	117,537.32	91.8000	A	17/11/2022	90.0200	101.7500
200,000	1,000.00	1,000.00	1.90	23/03/2028	7	---	4	---	1	ΜΟΤΟΡ ΟΪΛ ΔΙΥΛΙΣΤΗΡΙΑ ΚΟΡΙΝΘΟΥ ΑΕ (Μη μετατρέψιμο)	3.1139	4.5690	87.2500	88.0000	87.7637	16/11/2022	102,000	89,836.61	87.6000	A	17/11/2022	87.7637	99.2000
100,000	1,000.00	1,000.00	2.70	25/05/2026	5	---	3	---	1	COSTAMARE PARTICIPATIONS PLC (Μη μετατρέψιμο)	13.5000	3.9620	95.5500	95.5500	95.5500	16/11/2022	7,000	6,783.00	95.5100	A	17/11/2022	93.1800	102.0000
300,000	1,000.00	1,000.00	2.30	20/07/2028	7	---	3	---	1	ΠΡΟΝΤΕΑ ΑΕΕΑΠ (Μη μετατρέψιμο)	7.9222	5.6540	84.3500	85.6000	84.6745	16/11/2022	71,000	61,084.85	84.0401	A	17/11/2022	84.1191	98.1000
150,000	1,000.00	1,000.00	2.65	22/10/2026	5	---	3	---	1	CPLP SHIPPING HOLDINGS PLC (Μη μετατρέψιμο)	2.0611	5.1080	90.6500	91.6000	91.3729	16/11/2022	24,000	21,978.97	91.5000	A	17/11/2022	90.7000	100.0000
250,000	1,000.00	1,000.00	2.45	16/11/2028	7	---	3	---	1	ΕΛΒΑΛΧΑΛΚΟΡ Α.Ε. (Μη μετατρέψιμο)	0.3403	4.5090	89.2501	90.0000	89.6328	16/11/2022	48,000	43,040.07	88.0000	A	17/11/2022	86.8500	100.2900
500,000	1,000.00	1,000.00	2.75	03/07/2027	7	---	5	---	1	ΓΕΚ ΤΕΡΝΑ Α.Ε. (Μη μετατρέψιμο)	10.6944	5.5960	87.8000	88.3500	88.0460	16/11/2022	25,000	22,278.86	87.9900	A	17/11/2022	86.9000	99.0000
300,000	1,000.00	1,000.00	2.30	14/12/2028	7	---	2	---	1	ΓΕΚ ΤΕΡΝΑ Α.Ε. (Μη μετατρέψιμο)	10.2222	5.8360	83.4000	83.4000	83.4000	16/11/2022	8,000	6,753.78	83.4000	A	17/11/2022	83.1667	100.0000
175,000	1,000.00	1,000.00	3.40	26/07/2024	5	---	7	---	1	ΑΤΤΙCΑ Α.Ε. ΣΥΜΜΕΤΟΧΩΝ (Μη μετατρέψιμο)	11.1444	4.7840	96.5000	97.5000	96.9421	16/11/2022	240,000	235,335.67	96.5100	A	17/11/2022	93.2476	99.4500
230,000	1,000.00	1,000.00	4.70	12/07/2029	7	---	1	---	1	LAMDA DEVELOPMENT A.E. (Μη μετατρέψιμο)	17.2333	4.5180	99.9000	101.0000	100.5529	16/11/2022	222,000	227,053.15	99.8500	A	17/11/2022	99.5620	102.9190
100,000	1,000.00	1,000.00	4.40	26/07/2029	7	---	1	---	1	CPLP SHIPPING HOLDINGS PLC (Μη μετατρέψιμο)	14.4222	5.3230	95.0000	96.0000	95.0286	16/11/2022	56,000	54,023.65	96.0000	A	17/11/2022	92.6275	101.0000
200,000	1,000.00	1,000.00	3.60	12/03/2026	7	---	8	---	1	ΑΕΡΟΠΟΡΙΑ ΑΙΓΑΙΟΥ Α.Ε. (Μη μετατρέψιμο)	7.0000	4.0270	96.3000	97.2000	97.1308	16/11/2022	39,000	38,154.00	96.4000	A	17/11/2022	93.8900	101.3000
150,000	1,000.00	1,000.00	2.60	22/10/2026	7	---	7	---	1	ΤΕΡΝΑ ΕΝΕΡΓΕΙΑΚΗ Μ.Α.Ε.Χ. (Μη μετατρέψιμο)	2.0222	4.4960	92.0000	92.4800	92.3600	16/11/2022	20,000	18,512.44	92.1000	A	17/11/2022	91.7750	99.9900
100,000	1,000.00	1,000.00	2.80	25/01/2027	5	---	2	---	1	PREMIA Α.Ε. (Μη μετατρέψιμο)	9.2556	5.9340	88.9000	88.9000	88.9000	15/11/2022	4,000	3,593.02	88.8000	A	17/11/2022	86.6690	99.5000
120,000	1,000.00	1,000.00	3.95	04/04/2025	7	---	10	---	1	ΓΕΚ ΤΕΡΝΑ Α.Ε. (Μη μετατρέψιμο)	5.2667	3.9830	98.1000	98.5600	98.3035	16/11/2022	20,000	19,766.04	98.2000	A	17/11/2022	98.0000	103.2000
90,000	1,000.00	1,000.00	3.00	11/05/2023	5	---	10	---	1	CORAL Α.Ε. (Μη μετατρέψιμο)	0.8333	2.4150	99.0000	100.6800	100.1215	16/11/2022	233,000	232,183.68	99.7500	A	17/11/2022	98.7891	102.0000

Σημειώσεις Εταιρικών Ομολόγων

Ο Όγκος Συναλλαγών υπολογίζεται ως (Τεμάχια) * (Ονομαστική Τιμή). Η Αξία Συναλλαγών υπολογίζεται ως (Τεμάχια) * (Ονομαστική Τιμή) * (Τιμή %) + (Δεδουλευμένοι Τόκοι).

Οι τιμές συναλλαγών των ομολόγων υπολογίζονται ως ποσοστό επί τοις εκατό (%) της ονομαστικής τους τιμής.

Όλα τα ομόλογα έχουν Ονομαστική Αξία εκπεφρασμένη σε Ευρώ (εκτός εάν σημειώνεται διαφορετικά).

Ομολογιακά Δάνεια Επιχειρήσεων – Οργανωμένη Αγορά (Μη Μετατρέψιμα)

Πλήθος Εισηγμένων Ομολογιών	Ονομαστική αξία	Τιμή έκδοσης	Σημερινό επιτόκιο	Ημερ. λήξης	Διάρκεια (έτη)	Σημείωση	Τοκομερίδιο		Μον. Διασπ.	Ομόλογα Επιχειρήσεων	Δεδ. Τόκος	Αποδ. Λήξη	Κατωτ Τιμή	Ανωτ Τιμή	Τιμή κλεισ. Προηγ.	Κλείσιμο-ημ/νία	Όγκος	Αξία Συναλλαγών	Τελευταία εντολή			Μεγ έτους		
							Κοινό	Προτιμησιακό											Τιμή	Αγορ./ Πώλ.	Ημερομηνία		λαχ έτους	
20,148	1,000.00	1,000.00	4.95	26/06/2023	5	---	9	---	1	B&F A.B.E.E. ΕΝΔΥΜΑΤΩΝ (Μη μετατρέψιμο)	20.2125	4.0550	---	---	---	100.0000	15/11/2022	---	---	99.8000	A	17/11/2022	97.5905	102.0000
120,000	1,000.00	1,000.00	2.65	06/12/2028	7	---	2	---	1	ΝΟΒΑΛ ΠΡΟΠΕΡΤΥ ΑΕΕΑΠ (Μη μετατρέψιμο)	12.3667	5.0850	86.9000	89.7220	88.0000	86.2500	16/11/2022	175,000	156,499.43	85.5001	A	17/11/2022	86.1000	100.0000

Σημειώσεις Εταιρικών Ομολόγων

Ο Όγκος Συναλλαγών υπολογίζεται ως (Τεμάχια) * (Ονομαστική Τιμή). Η Αξία Συναλλαγών υπολογίζεται ως (Τεμάχια) * (Ονομαστική Τιμή) * (Τιμή %) + (Δεδουλευμένοι Τόκοι).

Οι τιμές συναλλαγών των ομολόγων υπολογίζονται ως ποσοστό επί τοις εκατό (%) της ονομαστικής τους τιμής.

Όλα τα ομόλογα έχουν Ονομαστική Αξία εκπεφρασμένη σε Ευρώ (εκτός εάν σημειώνεται διαφορετικά).

Ομόλογα Ελληνικού Δημοσίου

Πλήθος Εισηγμ. Ομολογιών	Ονομ. αξία	Σημερινό επιτόκιο	Υπολογισμός Δεδουλευμένων	Ημερ/νία Λήξης [1]	Διάρκεια (έτη)	Σημείωση	Ημερομηνία Πληρ.	Αξία τρέχοντος	Μον. Διασπ.	Ομόλογα Ελληνικού Δημοσίου	Κατωτ Τιμή	Ανωτ Τιμή	Τιμή κλεισ.	Προηγ. Κλείσιμο-ημ/νία	Όγκος	Αξία Συναλλαγών	Τελευταία εντολή Αγορ./ Πώλ. Ημερομηνία
4,500,000	1,000.00	1.88	Πργμ/Πργμ	04/02/2035	15	---	04/02	1.88	1	ΟΕΔ-ΣΤΘ-040235-15X-1,875-1,000	---	---	---	---	---	---	---
2,500,000	1,000.00	3.45	Πργμ/Πργμ	02/04/2024	5	---	02/04	3.45	1	ΟΕΔ-ΣΤΘ-020424-05X-3,450-1,000	---	---	---	---	---	---	---
6,000,000	1,000.00	0.75	Πργμ/Πργμ	18/06/2031	10	---	18/06	0.75	1	ΟΕΔ-ΣΤΘ-180631-10X-0,750-1,000	---	---	---	---	---	---	---
4,355,990,324	1.00	3.50	Πργμ/Πργμ	30/01/2023	5	---	01/02 - 31/01	3.50	1	ΟΕΔ-ΣΤΘ-300123-05X-3,500-1,00	---	---	---	94.5720 13/07/2018	---	---	1.0000 A 28/11/2018
5,962,747,327	1.00	3.75	Πργμ/Πργμ	30/01/2028	10	---	/02 - 01/02 - 31/	3.75	1	ΟΕΔ-ΣΤΘ-300128-10X-3,750-1,00	---	---	---	85.4610 13/07/2018	---	---	1.0000 A 28/11/2018
7,067,309,386	1.00	3.90	Πργμ/Πργμ	30/01/2033	15	---	/02 - 01/02 - 31/	3.90	1	ΟΕΔ-ΣΤΘ-300133-15X-3,900-1,00	---	---	---	78.6730 13/07/2018	---	---	1.0000 A 28/11/2018
5,472,848,349	1.00	4.00	Πργμ/Πργμ	30/01/2037	19	---	/02 - 01/02 - 31/	4.00	1	ΟΕΔ-ΣΤΘ-300137-19X-4,000-1,00	---	---	---	77.0370 13/07/2018	---	---	1.0000 A 28/11/2018
5,276,770,669	1.00	4.20	Πργμ/Πργμ	30/01/2042	24	---	/02 - 01/02 - 31/	4.20	1	ΟΕΔ-ΣΤΘ-300142-24X-4,200-1,00	---	---	---	77.7640 13/07/2018	---	---	1.0000 A 28/11/2018
119,550,565	1.00	4.30	Πργμ/Πργμ	24/02/2023	11	---	24/02	4.30	1	ΟΕΔ-ΣΤΘ-240223-11X-2,000-1,00	---	---	---	10.0000 22/06/2015	---	---	10.0000 A 11/07/2019
48,794,718	1.00	4.30	Πργμ/Πργμ	24/02/2024	12	---	24/02	4.30	1	ΟΕΔ-ΣΤΘ-240224-12X-2,000-1,00	---	---	---	10.0000 22/06/2015	---	---	---
40,248,141	1.00	4.30	Πργμ/Πργμ	24/02/2025	13	---	24/02	4.30	1	ΟΕΔ-ΣΤΘ-240225-13X-2,000-1,00	---	---	---	10.0000 22/06/2015	---	---	---
59,586,043	1.00	4.30	Πργμ/Πργμ	24/02/2026	14	---	24/02	4.30	1	ΟΕΔ-ΣΤΘ-240226-14X-2,000-1,00	---	---	---	10.0000 22/06/2015	---	---	---
41,118,344	1.00	4.30	Πργμ/Πργμ	24/02/2027	15	---	24/02	4.30	1	ΟΕΔ-ΣΤΘ-240227-15X-2,000-1,00	---	---	---	10.0000 22/06/2015	---	---	---
45,137,734	1.00	4.30	Πργμ/Πργμ	24/02/2028	16	---	24/02	4.30	1	ΟΕΔ-ΣΤΘ-240228-16X-2,000-1,00	---	---	---	10.0000 22/06/2015	---	---	---
61,768,888	1.00	4.30	Πργμ/Πργμ	24/02/2029	17	---	24/02	4.30	1	ΟΕΔ-ΣΤΘ-240229-17X-2,000-1,00	---	---	---	10.0000 22/06/2015	---	---	---
54,567,744	1.00	4.30	Πργμ/Πργμ	24/02/2030	18	---	24/02	4.30	1	ΟΕΔ-ΣΤΘ-240230-18X-2,000-1,00	---	---	---	10.0000 22/06/2015	---	---	---
37,541,515	1.00	4.30	Πργμ/Πργμ	24/02/2031	19	---	24/02	4.30	1	ΟΕΔ-ΣΤΘ-240231-19X-2,000-1,00	---	---	---	10.0000 22/06/2015	---	---	---
37,558,317	1.00	4.30	Πργμ/Πργμ	24/02/2032	20	---	24/02	4.30	1	ΟΕΔ-ΣΤΘ-240232-20X-2,000-1,00	---	---	---	10.0000 22/06/2015	---	---	---
37,473,732	1.00	4.30	Πργμ/Πργμ	24/02/2033	21	---	24/02	4.30	1	ΟΕΔ-ΣΤΘ-240233-21X-2,000-1,00	---	---	---	10.0000 22/06/2015	---	---	---
33,888,293	1.00	4.30	Πργμ/Πργμ	24/02/2034	22	---	24/02	4.30	1	ΟΕΔ-ΣΤΘ-240234-22X-2,000-1,00	---	---	---	10.0000 22/06/2015	---	---	---
35,177,800	1.00	4.30	Πργμ/Πργμ	24/02/2035	23	---	24/02	4.30	1	ΟΕΔ-ΣΤΘ-240235-23X-2,000-1,00	---	---	---	10.0000 22/06/2015	---	---	---
35,547,268	1.00	4.30	Πργμ/Πργμ	24/02/2036	24	---	24/02	4.30	1	ΟΕΔ-ΣΤΘ-240236-24X-2,000-1,00	---	---	---	10.0000 22/06/2015	---	---	---
40,246,306	1.00	4.30	Πργμ/Πργμ	24/02/2037	25	---	24/02	4.30	1	ΟΕΔ-ΣΤΘ-240237-25X-2,000-1,00	---	---	---	10.0000 22/06/2015	---	---	---
37,643,952	1.00	4.30	Πργμ/Πργμ	24/02/2038	26	---	24/02	4.30	1	ΟΕΔ-ΣΤΘ-240238-26X-2,000-1,00	---	---	---	10.0000 22/06/2015	---	---	---
36,977,100	1.00	4.30	Πργμ/Πργμ	24/02/2039	27	---	24/02	4.30	1	ΟΕΔ-ΣΤΘ-240239-27X-2,000-1,00	---	---	---	10.0000 22/06/2015	---	---	---
41,615,000	1.00	4.30	Πργμ/Πργμ	24/02/2040	28	---	24/02	4.30	1	ΟΕΔ-ΣΤΘ-240240-28X-2,000-1,00	---	---	---	10.0000 22/06/2015	---	---	---
42,227,208	1.00	4.30	Πργμ/Πργμ	24/02/2041	29	---	24/02	4.30	1	ΟΕΔ-ΣΤΘ-240241-29X-2,000-1,00	---	---	---	10.0000 22/06/2015	---	---	---
68,288,487	1.00	4.30	Πργμ/Πργμ	24/02/2042	30	---	24/02	4.30	1	ΟΕΔ-ΣΤΘ-240242-30X-2,000-1,00	---	---	---	10.0000 22/06/2015	---	---	---
4,000,000	1,000.00	3.88	Πργμ/Πργμ	12/03/2029	10	---	12/03	3.88	1	ΟΕΔ-ΣΤΘ-120329-10X-3,875-1,0000	---	---	---	---	---	100.0000 A 15/10/2019	
4,500,000	1,000.00	0.00	Πργμ/Πργμ	12/02/2026	5	---	12/02	0.00	1	ΟΕΔ-ΣΤΘ-120226-05X-0,000-1,000	---	---	---	---	---	---	---
3,000,000	1,000.00	3.38	Πργμ/Πργμ	15/02/2025	7	---	15/02	3.38	1	ΟΕΔ-ΣΤΘ-150225-07X-3,375-1,000	---	---	---	---	---	---	---
250,250	1,000.00	2.90	Πργμ/Πργμ	20/03/2023	4	---	20/03	2.90	1	ΟΕΔ-ΣΤΘ-200323-04X-2,900-1,000	---	---	---	---	---	---	---
964,000	1,000.00	3.25	Πργμ/Πργμ	20/03/2025	6	---	20/03	3.25	1	ΟΕΔ-ΣΤΘ-200325-06X-3,250-1,000	---	---	---	---	---	---	---
2,100,000	1,000.00	3.55	Πργμ/Πργμ	20/03/2026	7	---	20/03	3.55	1	ΟΕΔ-ΣΤΘ-200326-07X-3,550-1,000	---	---	---	---	---	---	---

Σημειώσεις Ομολόγων Ελλ. Δημοσίου

Ο Όγκος Συναλλαγών υπολογίζεται ως (Τεμάχια) * (Ονομαστική Τιμή). Η Αξία Συναλλαγών υπολογίζεται ως (Τεμάχια) * (Ονομαστική Τιμή) * (Τιμή %) + (Δεδουλευμένοι Τόκοι)

Η Αξία του τρέχοντος τοκομεριδίου για τις εκδόσεις Ονομαστικής Αξίας 0,01 ευρώ, αναφέρεται σε Ονομαστική Αξία 100 ευρώ.

FLR (= Floating Interest Rate) Ομόλογο Μεταβλητού Επιτοκίου.

[1] - Η Ημερομηνία Λήξης της τοκοφόρου περιόδου και η Ημερομηνία Πληρωμής του τοκομεριδίου.

Ομόλογα Ελληνικού Δημοσίου

Πλήθος Εισηγμ. Ομολογιών	Ονομ. αξία	Σημερινό επιτόκιο	Υπολογισμός Δεδουλευμένων	Ημερ/νία Λήξης [1]	Διάρκεια (έτη)	Σημείωση	Ημερομηνία Πληρ.	Αξία τρέχοντος	Μον. Διαπρ.	Ομόλογα Ελληνικού Δημοσίου	Κατωτ Τιμή	Ανωτ Τιμή	Τιμή κλεισ.	Προηγ. Κλείσιμο-ημ/νία	Όγκος	Αξία Συναλλαγών	Τελευταία εντολή Αγορ./ Πώλ. Ημερομηνία	
40,000	1,000.00	2.18	FLR	Πργμ/360	16/09/2023	1	---	16/03 - 16/09	---	1	ΟΕΔ-ΚΥΜ-160923-01X-2,178-1,000	---	---	---	---	---	---	---
5,500,000	1,000.00	1.50		Πργμ/Πργμ	18/06/2030	10	---	18/06	1.50	1	ΟΕΔ-ΣΤΘ-180630-10X-1,500-1,000	---	---	---	---	---	---	---
5,364,250	1,000.00	3.25		Πργμ/Πργμ	20/03/2050	30	---	20/03	3.25	1	ΟΕΔ-ΣΤΘ-200350-30X-3,250-1,000	---	---	---	---	---	---	---
3,924,361	1,000.00	2.00		Πργμ/Πργμ	22/04/2027	7	---	22/04	2.00	1	ΟΕΔ-ΣΤΘ-220427-07X-2,000-1,000	---	---	---	---	---	99.9000	A 22/04/2020
2,500,000	1,000.00	1.88		Πργμ/Πργμ	23/07/2026	7	---	23/07	1.88	1	ΟΕΔ-ΣΤΘ-230726-07X-1,875-1,000	---	---	---	---	---	---	---
3,500,000	1,000.00	1.88		Πργμ/Πργμ	24/01/2052	30	---	24/01	1.88	1	ΟΕΔ-ΣΤΘ-240152-30X-1,875-1,000	---	---	---	---	---	---	---
3,500,000	1,000.00	1.75		Πργμ/Πργμ	18/06/2032	10	---	18/06	1.75	1	ΟΕΔ-ΣΤΘ-180632-10X-1,750-1,000	---	---	---	---	---	---	---
2,200,000	1,000.00	2.23	FLR	Πργμ/360	15/12/2027	5	---	- 15/12 - 15/03 -	---	1	ΟΕΔ-ΚΥΜ-151227-05X-1,130-1,000	---	---	---	---	---	---	---

Σημειώσεις Ομολόγων Ελλ. Δημοσίου

Ο Όγκος Συναλλαγών υπολογίζεται ως (Τεμάχια) * (Ονομαστική Τιμή). Η Αξία Συναλλαγών υπολογίζεται ως (Τεμάχια) * (Ονομαστική Τιμή) * (Τιμή %) + (Δεδουλευμένοι Τόκοι)

Η Αξία του τρέχοντος τοκομεριδίου για τις εκδόσεις Ονομαστικής Αξίας 0,01 ευρώ, αναφέρεται σε Ονομαστική Αξία 100 ευρώ.

FLR (= Floating Interest Rate) Ομόλογο Μεταβλητού Επιτοκίου.

[1] - Η Ημερομηνία Λήξης της τοκοφόρου περιόδου και η Ημερομηνία Πληρωμής του τοκομεριδίου.

Έντοκα Γραμμάτια & Zero Coupon Ομόλογα Ελληνικού Δημοσίου

Ημερ/νία	Διάρκειας 13 εβδομάδων									Διάρκειας 26 εβδομάδων									Διάρκειας 52 εβδομάδων									
	Ημερ/νία Λήξης	Αρχικό Επιτόκιο	Πλήθος Εισηγμένων	Όνομ/κή αξία	Τιμή έκδοσης	Τελευταία Τιμή	Συναλλαγή Ημερομηνία	Όγκος Συναλλαγών	Σημ.	Ημερ/νία Λήξης	Αρχικό Επιτόκιο	Πλήθος Εισηγμένων	Όνομ/κή αξία	Τιμή έκδοσης	Τελευταία Τιμή	Συναλλαγή Ημερομηνία	Όγκος Συναλλαγών	Σημ.	Ημερ/νία Λήξης	Αρχικό Επιτόκιο	Πλήθος Εισηγμένων	Όνομ/κή αξία	Τιμή έκδοσης	Τελευταία Τιμή	Συναλλαγή Ημερομηνία	Όγκος Συναλλαγών	Σημ.	
10/12/2021	---	---	---	---	---	---	---	---	---	---	---	---	---	---	---	---	---	---	---	---	---	---	---	---	---	---	---	---
11/03/2022	---	---	---	---	---	---	---	---	---	---	---	---	---	---	---	---	---	---	---	---	---	---	---	---	---	---	---	---
10/06/2022	---	---	---	---	---	---	---	---	---	---	---	---	---	---	---	---	---	---	---	---	---	---	---	---	---	---	---	---
09/09/2022	---	---	---	---	---	---	---	---	---	---	---	---	---	---	---	---	---	---	---	---	---	---	---	---	---	---	---	---
09/12/2022		-0.40	600,000	1,000.00	1,004.06	---	---	---	---	---	---	---	---	---	---	---	---	---	---	---	---	---	---	---	---	---	---	
10/03/2023		-0.23	1,000,000	1,000.00	1,002.30	---	---	---	---	---	---	---	---	---	---	---	---	---	---	---	---	---	---	---	---	---	---	
09/06/2023		0.83	1,600,000	1,000.00	991.68	---	---	---	---	---	---	---	---	---	---	---	---	---	---	---	---	---	---	---	---	---	---	
08/09/2023		1.97	1,000,000	1,000.00	980.47	---	---	---	---	---	---	---	---	---	---	---	---	---	---	---	---	---	---	---	---	---	---	

Ημερήσιο Δελτίο Τιμών

Έτος: 143 Αύξων Αριθμός Συνεδρίασης: 218

Ενότητα 5: Ομόλογα Ελληνικού Δημοσίου Διαπραγματεύσιμα με τη Μέθοδο Εκφώνησης - Αντιφώνησης

Πέμπτη, 17 Νοεμβρίου, 2022

Ομόλογα σε Κυκλοφορία	Νόμισμα / Ελάχιστη διαπραγ.	Ημερομηνία Πληρ.	Αξία τρέχοντος τοκομεριδίου	Σημείωση	Τοκομερίδιο	Μονάδα διαπίσης	Ημερ/νία Έκδοσης	Διάρκεια (έτη)	Σημερινό επιτόκιο	Υ.Δ.Τ σε ημέρες	Ομόλογα	Τελευταία τιμή προηγ.	Τελευτ. Τιμή	Εκφ. τοις μετρητοίς (€)	Συναλλαγές σε τμχ	Ελάχιστο ζωής	Μέγιστο ζωής		
0	GBP / 10	01/12	0.25	---	65	1	01/12/1928	100	2.5	360	Ε.Κ.Τ.Ε.	---	---	---	---	---	---		
103,746	GBP / 10	01/12	0.25	---	63	1	01/12/1930	98	2.5	360	Ε.Κ.Τ.Ε. σειρά	2.27	05/02/1996	2.27	Π	05/02/1996	---	2.27	2.27

Νομικών Προσώπων και Εταιρειών σε Συνάλλαγμα και Ευρο

Σημειώσεις Ομολόγων Ελλ. Δημοσίου

Υ.Δ.Τ: Υπολογισμός Δεδουλευμένων Τόκων.

FLR (= Floating Interest Rate) Ομόλογο Μεταβλητού Επιτοκίου.

Η ελάχιστη διαπραγματεύσιμη Ονομαστική Αξία για όλους τους Άυλους Τίτλους του Δημοσίου είναι τα 100 Ευρώ.

(μφρ-0)

Πίνακας Μελών Χρηματιστηρίου Αθηνών και Μελών ΕΤ.ΕΚ.

Επωνυμία	Διεύθυνση	Τηλέφωνο	Φαξ	Αγορά Μετοχών			Αγορά Παραγώγων		Μέλη ΕΤ.ΕΚ.	
				Μέλος Αγοράς	Μέλος εξ Αποστάσεως	Ειδικός Διαπρήτης	Διαπρήτης	Ειδικός Διαπρήτης	Γενικό Εκκαθ'οστικό	Άμεσο Εκκαθ'οστικό
AEONIC SECURITIES C.I.F. P.L.C.	ΛΑΪΟΥ 6, ΓΡ. 301B, ANNA COURT ,	35725337600		a	a					
ARGUS STOCKBROKERS LTD	25 ΛΕΩΦΟΡΟΣ ΔΗΜΟΣΘΕΝΗ ΣΕΒΕΡΗ 25 ,	0035722717000		a	a		a			
ATLANTIC SECURITIES LTD	ΠΡΟΔΡΟΜΟΥ 37 37,	0035722445400		a	a					
ΑΧΟΝ ΧΡΗΜΑΤΙΣΤΗΡΙΑΚΗ Α.Ε.Π.Ε.Υ.	ΣΤΑΔΙΟΥ 48 48, ΑΘΗΝΑ	2103363800		a			a			
ΒΕΤΑ ΧΡΗΜΑΤΙΣΤΗΡΙΑΚΗ Α.Ε.Π.Ε.Υ.	Λ.ΑΛΕΞΑΝΔΡΑΣ 29 29 , ΑΘΗΝΑ	2106478930		a		a	a			a
BNP PARIBAS S.A.	ΛΑΜΨΑΚΟΥ 2 , ΑΘΗΝΑ	2107468525							a	
BOFA SECURITIES EUROPE SA	112 AVENUE KL?BER 75116 ,	+33 153655555		a	a					
CAPITAL ΑΧΕΠΕΥ	ΜΗΤΡΟΠΟΛΕΩΣ 58 58, ΑΘΗΝΑ	2103369700		a			a			
CITIGROUP GLOBAL MARKETS EUROPE AG	REUTERWEG 16 16,	+49 691366-0		a	a					
CITIGROUP GLOBAL MARKETS LIMITED	33 CANADA SQUARE -CANARY WHARF 1,	+44 02079864000		a						
CREDIT SUISSE BANK (EUROPE), S.A.	CALLE AYALA 42, 3A PLANTA-B MADRID ,	+34917916000		a	a					
CREDIT SUISSE SECURITIES (EUROPE) LIMITED	ONE CABOT SQUARE 1 , LONDON	+44 2078888888		a						
DEUTSCHE BANK AG	GREAT WINCHESTER STREET 1 , LONDON	+44 20 754 54209	00441133361437		a					
EUROBANK EQUITIES ΜΟΝΟΠΡΟΣΩΠΗ Α.Ε.Π.Ε.Υ.	ΦΙΛΕΛΛΗΝΩΝ 10 & ΞΕΝΟΦΩΝΤΟΣ 13 , ΑΘΗΝΑ	2103720425		a		a	a			a
EUROCORP Α.Ε.Π.Ε.Υ.	ΠΛ.ΦΙΛΙΚΗΣ ΕΤΑΙΡΕΙΑΣ 14 14, ΑΘΗΝΑ	2107263600		a			a			a
EUROTRUST ΧΡΗΜΑΤΙΣΤΗΡΙΑΚΗ Α.Ε.Π.Ε.Υ.	ΣΕΒΑΣΤΟΥΠΟΛΕΩΣ 113 113, ΑΘΗΝΑ	2103363100		a						
EUROXX ΧΡΗΜΑΤΙΣΤΗΡΙΑΚΗ Α.Ε.Π.Ε.Υ.	ΠΑΛΛΑΙΟΛΟΓΟΥ 7, ΧΑΛΑΝΔΡΙ	+30 2106879400	210-6879401	a		a	a	a		a
	ΠΑΛΛΑΙΟΛΟΓΟΥ 7, ΧΑΛΑΝΔΡΙ	(210)-6879400	(210)-6879401							
GLOBAL CAPITAL SECURITIES & FINANCIAL SERVICES LTD	Λ.ΑΡΧΙΕΠΙΣΚΟΠΟΥ ΜΑΚΑΡΙΟΥ Γ50 50,	0035722710710		a	a					
HSBC CONTINENTAL EUROPE	Λ.ΜΕΣΣΟΓΕΙΩΝ 109-111 109-111,	2106960000							a	
INDEX ΧΡΗΜΑΤΙΣΤΗΡΙΑΚΗ Α.Ε.Π.Ε.Υ.	ΔΡΑΓΑΤΣΑΝΙΟΥ 6 6, ΑΘΗΝΑ	2103213920		a						
LAIKI FINANCIAL SERVICES LTD	ΛΕΩΦ. ΒΥΡΩΝΟΣ 26, ΛΕΥΚΩΣΙΑ ΚΥΠΡΟΥ	357 22367367	357 22718567		a					
MEGA EQUITY SECURITIES & FINANCIAL SERVICES PUBLIC LTD	ΛΕΩΦ.ΓΡΙΒΑ ΔΙΓΓΕΝΗ 42-44 42-44,	0035722711711		a	a		a			
MERIT ΧΡΗΜΑΤΙΣΤΗΡΙΑΚΗ Α.Ε.Π.Ε.Υ.	ΣΟΦΟΚΛΕΟΥΣ 5 5, ΑΘΗΝΑ	2103671880		a		a	a			a
MERRILL LYNCH INTERNATIONAL	2 KING EDWARD STREET 2 , LONDON	+44 20276281000		a						
NUNTIIUS ΧΡΗΜΑΤΙΣΤΗΡΙΑΚΗ Α.Ε.Π.Ε.Υ.	ΔΡΑΓΑΤΣΑΝΙΟΥ 6 6, ΑΘΗΝΑ	2103350599		a						
ONE PLUS CAPITAL LIMITED	75 PRODROMOU AVENUE NICOSIA 1307 ,	35722873760		a	a					
PROCHOICE CHRIMATISTIRIAKI LTD	ΛΕΩΦ.ΣΠΥΡΟΥ ΚΥΠΡΙΑΝΟΥ 57, ΑΚΙΝΗΤΑ Φ 57,	035724661192		a	a					
SHARELINK SECURITIES & FINANCIAL SERVICES LTD	HOUSE-ΘΕΟΤΟΚΗ 6 ΜΕΓΑΡΟ ΕΛΛΗΝΑ 6 ,	+357 22554200		a			a			
SOCIETE GENERALE S.A.	17 COURS VALMY, CEDEX ,	+157290504		a	a		a			
SOLIDUS SECURITIES Α.Ε.Π.Ε.Υ.	ΛΟΥΙΖΗΣ ΡΙΑΝΚΟΥΡ 64 64, ΑΘΗΝΑ	2106900600		a			a			a
THE CYPRUS INVESTMENT & SECURITIES CORPORATION LTD	ΑΓΙΟΥ ΠΡΟΚΟΠΙΟΥ & ΠΟΣΕΙΔΩΝΟΣ 1 154,	0035722121700		a	a					

Πίνακας Μελών Χρηματιστηρίου Αθηνών και Μελών ΕΤ.ΕΚ.

Επωνυμία			Αγορά Μετοχών			Αγορά Παραγώγων		Μέλη ΕΤ.ΕΚ.	
Διεύθυνση	Τηλέφωνο	Φαξ	Μέλος Αγοράς	Μέλος εξ Αποστάσεως	Ειδικός Διαπρήτης	Διαπρήτης	Ειδικός Διαπρήτης	Γενικό Εκκαθιστικό	Άμεσο Εκκαθιστικό
UBS EUROPE SE			a	a					
OPERNTURM, BOCKENHEIMER LANDSTRASSE 2-4 ,	496921790								
UBS LIMITED				a					
FINSBURY AVENUE 1 , LONDON	+44 2075687135								
Α. ΣΑΡΡΗΣ ΧΡΗΜΑΤΙΣΤΗΡΙΑΚΗ Α.Ε.Π.Ε.Υ			a						
ΔΡΑΓΑΤΣΑΝΙΟΥ 6 6, ΑΘΗΝΑ	2103367700								
ΑΛΦΑ FINANCE ΜΟΝΟΠΡΟΣΩΠΗ ΑΕΠΕΥ			a		a	a	a		a
ΜΕΡΛΙΝ 5 5, ΑΘΗΝΑ	2103677400								
ΑΛΦΑ ΤΡΑΠΕΖΑ ΑΝΩΝΥΜΗ ΕΤΑΙΡΙΑ								a	
ΣΤΑΔΙΟΥ 40 , ΑΘΗΝΑ	2103260000								
Γ. Α. ΠΕΡΒΑΝΑΣ ΧΡΗΜΑΤΙΣΤΗΡΙΑΚΗ Α.Ε.Π.Ε.Υ			a						
ΣΟΦΟΚΛΕΟΥΣ 7-9 7-9, ΑΘΗΝΑ	2103727200								
ΕΘΝΙΚΗ ΤΡΑΠΕΖΑ ΤΗΣ ΕΛΛΑΔΟΣ Α.Ε.			a			a		a	
ΑΙΟΛΟΥ 86, ΑΘΗΝΑ	(210)-3341000	(210)-3228187							
ΑΚΑΔΗΜΙΑΣ 68, ΑΘΗΝΑ	(210)-3328817	(210)-3328678							
ΕΘΝΙΚΗ ΧΡΗΜΑΤΙΣΤΗΡΙΑΚΗ ΜΟΝΟΠΡΟΣΩΠΗ ΑΕΠΕΥ			a		a	a	a		
ΛΕΩΦΟΡΟΣ ΑΘΗΝΩΝ 128-132 & ΙΦΙΓΕΝΙΑΣ 66, ΑΘΗΝΑ	2103328784								
ΕΛΛΗΝΙΚΗ ΤΡΑΠΕΖΑ (ΕΠΕΝΔΥΣΕΙΣ) ΛΤΔ				a					
ΛΕΩΦ.ΚΥΡΙΑΚΟΥ ΜΑΤΣΗ 31 - ΤΘ 24747 , ΛΕΥΚΩΣΙΑ ΚΥΠΡΟΥ	+357 22500100	357 22500110							
ΕΛΛΗΝΟΑΜΕΡΙΚΑΝΙΚΗ ΧΡΗΜΑΤΙΣΤΗΡΙΑΚΗ ΑΕΠΕΥ			a		a	a			a
ΑΝΔΡΕΑ ΠΑΠΑΝΔΡΕΟΥ 27 27, ΜΑΡΟΥΣΙ	2103311100								
Ι. Χ. ΜΑΥΡΙΚΗΣ ΧΡΗΜΑΤΙΣΤΗΡΙΑΚΗ Α.Ε.Π.Ε.Υ			a						
ΣΟΦΟΚΛΕΟΥΣ 5 5, ΑΘΗΝΑ	2103216730								
ΚΑΠΠΑ ΧΡΗΜΑΤΙΣΤΗΡΙΑΚΗ Α.Ε.Π.Ε.Υ.			a			a			
ΒΑΛΛΩΡΙΤΟΥ 15 15, ΑΘΗΝΑ	2103678600								
ΚΑΡΑΜΑΝΩΦ ΧΡΗΜΑΤΙΣΤΗΡΙΑΚΗ Α.Ε.Π.Ε.Υ.			a						
ΠΛ.ΑΓ.ΘΕΟΔΩΡΩΝ 2 2, ΑΘΗΝΑ	2103212947								
ΚΥΚΛΟΣ ΧΡΗΜΑΤΙΣΤΗΡΙΑΚΗ Α.Ε.Π.Ε.Υ.			a			a			
ΠΑΝΕΠΙΣΤΗΜΙΟΥ 39 39, ΑΘΗΝΑ	2103364300								
ΛΕΩΝ ΔΕΠΟΛΑΣ ΧΡΗΜΑΤΙΣΤΗΡΙΑΚΗ Α.Ε.Π.Ε.Υ.			a		a	a			
ΧΡΗΣΤΟΥ ΛΑΔΑ 1 1, ΑΘΗΝΑ	2103213276 -28								
Ν. ΧΡΥΣΟΧΟΙΔΗΣ ΧΡΗΜΑΤΙΣΤΗΡΙΑΚΗ Α.Ε.Π.Ε.Υ			a			a			a
ΣΟΦΟΚΛΕΟΥΣ 7-9 7-9, ΑΘΗΝΑ	2103213913								
ΠΑΝΤΕΛΑΚΗΣ ΧΡΗΜΑΤΙΣΤΗΡΙΑΚΗ Α.Ε.Π.Ε.Υ			a		a	a	a		
ΕΘΝΙΚΗΣ ΑΝΤΙΣΤΑΣΕΩΣ 57, ΚΤΙΡΙΟ Β 57, ΧΑΛΑΝΔΡΙ	2106965000								
ΠΕΙΡΑΙΩΣ ΜΟΝΟΠΡΟΣΩΠΗ Α.Ε.Π.Ε.Υ.			a		a	a	a		a
ΣΤΑΔΙΟΥ 10 10, ΑΘΗΝΑ	2103354100								
ΠΗΓΑΣΟΣ ΧΡΗΜΑΤΙΣΤΗΡΙΑΚΗ Α.Ε.Π.Ε.Υ.			a			a			
ΒΑΛΛΩΡΙΤΟΥ 17 & ΑΜΕΡΙΚΗΣ 17 , ΑΘΗΝΑ	2103670700								
ΣΤ. ΕΜ. ΛΑΥΡΕΝΤΑΚΗΣ ΧΡΗΜΑΤΙΣΤΗΡΙΑΚΗ Α.Ε.Π.Ε.Υ.			a			a			
ΣΟΦΟΚΛΕΟΥΣ 7-9 7-9, ΑΘΗΝΑ	2103213336								
ΤΡΑΠΕΖΑ EUROBANK ΑΕ								a	
ΟΘΩΝΟΣ 8 , ΑΘΗΝΑ	2103337000								
ΤΡΑΠΕΖΑ ΟΡΤΙΜΑ BANK Α.Ε.			a		a	a	a	a	
ΑΙΓΙΑΛΕΙΑΣ 32 & ΠΑΡΑΔΕΙΣΟΥ 32 , ΜΑΡΟΥΣΙ	2108173663								
ΤΡΑΠΕΖΑ ΠΕΙΡΑΙΩΣ ΑΝΩΝΥΜΟΣ ΕΤΑΙΡΕΙΑ			a			a		a	
ΑΜΕΡΙΚΗΣ 4 , ΑΘΗΝΑ	2103335000								

Πίνακας Μετοχών Υπό Ειδική Διαπραγμάτευση

Χρεόγραφο	Κατηγορία Διαπραγμάτευσης
Ειδικός Διαπραγματευτής	Έναρξη Ειδικής Διαπραγμάτευσης
MLS ΠΛΗΡΟΦΟΡΙΚΗ (ΚΟ)	Κατάσταση σε Αναστολή
ΠΕΙΡΑΙΩΣ ΜΟΝΟΠΡΟΣΩΠΗ Α.Ε.Π.Ε.Υ.	01/08/2019
ALPHA ETF FTSE Athex Large Cap	Διαπραγματεύσιμα Αμοιβαία Κεφάλαια (Δ.Α.Κ.)
ΑΛΦΑ FINANCE ΜΟΝΟΠΡΟΣΩΠΗ ΑΕΠΕΥ	02/01/1900
ΕΘΝΙΚΗ ΧΡΗΜΑΤΙΣΤΗΡΙΑΚΗ ΜΟΝΟΠΡΟΣΩΠΗ ΑΕΠΕΥ	02/01/1900
ALPHA TRUST (ΚΟ)	Κύρια Αγορά
ΛΕΩΝ ΔΕΠΟΛΑΣ ΧΡΗΜΑΤΙΣΤΗΡΙΑΚΗ Α.Ε.Π.Ε.Υ.	04/01/2021
ALPHA ΥΠΗΡΕΣΙΩΝ ΣΥΜΜ (ΚΟ)	Κύρια Αγορά
EUROBANK EQUITIES ΜΟΝΟΠΡΟΣΩΠΗ Α.Ε.Π.Ε.Υ.	22/10/2006
MERIT ΧΡΗΜΑΤΙΣΤΗΡΙΑΚΗ Α.Ε.Π.Ε.Υ.	03/09/2012
ΑΛΦΑ FINANCE ΜΟΝΟΠΡΟΣΩΠΗ ΑΕΠΕΥ	29/02/2016
ΕΘΝΙΚΗ ΧΡΗΜΑΤΙΣΤΗΡΙΑΚΗ ΜΟΝΟΠΡΟΣΩΠΗ ΑΕΠΕΥ	02/01/1900
ΕΛΛΗΝΟΑΜΕΡΙΚΑΝΙΚΗ ΧΡΗΜΑΤΙΣΤΗΡΙΑΚΗ ΑΕΠΕΥ	25/07/2014
ΛΕΩΝ ΔΕΠΟΛΑΣ ΧΡΗΜΑΤΙΣΤΗΡΙΑΚΗ Α.Ε.Π.Ε.Υ.	04/01/2016
ΠΕΙΡΑΙΩΣ ΜΟΝΟΠΡΟΣΩΠΗ Α.Ε.Π.Ε.Υ.	28/05/2009
ΑΤΤΙΚΑ BANK Α.Τ.Ε. (ΚΟ)	Κύρια Αγορά
EUROXX ΧΡΗΜΑΤΙΣΤΗΡΙΑΚΗ Α.Ε.Π.Ε.Υ.	22/01/2016
ΑΥΤΟHELLAS (ΚΟ)	Κύρια Αγορά
EUROXX ΧΡΗΜΑΤΙΣΤΗΡΙΑΚΗ Α.Ε.Π.Ε.Υ.	02/07/2018
ΑΛΦΑ FINANCE ΜΟΝΟΠΡΟΣΩΠΗ ΑΕΠΕΥ	01/07/2019
AVE (ΚΟ)	Κύρια Αγορά
EUROXX ΧΡΗΜΑΤΙΣΤΗΡΙΑΚΗ Α.Ε.Π.Ε.Υ.	05/06/2020
BRIQ PROPERTIES (ΚΟ)	Κύρια Αγορά
EUROBANK EQUITIES ΜΟΝΟΠΡΟΣΩΠΗ Α.Ε.Π.Ε.Υ.	09/09/2019
ΛΕΩΝ ΔΕΠΟΛΑΣ ΧΡΗΜΑΤΙΣΤΗΡΙΑΚΗ Α.Ε.Π.Ε.Υ.	22/02/2021
CENERGY HOLDINGS (ΚΑ)	Κύρια Αγορά
EUROBANK EQUITIES ΜΟΝΟΠΡΟΣΩΠΗ Α.Ε.Π.Ε.Υ.	02/01/2016
ΑΛΦΑ FINANCE ΜΟΝΟΠΡΟΣΩΠΗ ΑΕΠΕΥ	02/01/2016
ΤΡΑΠΕΖΑ ΟΡΤΙΜΑ BANK Α.Ε.	14/03/2022
CNL CAPITAL (ΚΟ)	Κύρια Αγορά
MERIT ΧΡΗΜΑΤΙΣΤΗΡΙΑΚΗ Α.Ε.Π.Ε.Υ.	01/10/2018
COCA-COLA HBC AG (ΚΟ)	Κύρια Αγορά
ΒΕΤΑ ΧΡΗΜΑΤΙΣΤΗΡΙΑΚΗ Α.Ε.Π.Ε.Υ.	08/03/2021
ΕΘΝΙΚΗ ΧΡΗΜΑΤΙΣΤΗΡΙΑΚΗ ΜΟΝΟΠΡΟΣΩΠΗ ΑΕΠΕΥ	02/01/1900
ΠΕΙΡΑΙΩΣ ΜΟΝΟΠΡΟΣΩΠΗ Α.Ε.Π.Ε.Υ.	04/05/2015
DIMAND (ΚΟ)	Κύρια Αγορά
EUROBANK EQUITIES ΜΟΝΟΠΡΟΣΩΠΗ Α.Ε.Π.Ε.Υ.	08/08/2022
ΑΛΦΑ FINANCE ΜΟΝΟΠΡΟΣΩΠΗ ΑΕΠΕΥ	08/08/2022
EUROBANK HOLDINGS (ΚΟ)	Κύρια Αγορά
EUROBANK EQUITIES ΜΟΝΟΠΡΟΣΩΠΗ Α.Ε.Π.Ε.Υ.	01/06/2012
MERIT ΧΡΗΜΑΤΙΣΤΗΡΙΑΚΗ Α.Ε.Π.Ε.Υ.	06/11/2017
ΑΛΦΑ FINANCE ΜΟΝΟΠΡΟΣΩΠΗ ΑΕΠΕΥ	09/01/2006
ΕΘΝΙΚΗ ΧΡΗΜΑΤΙΣΤΗΡΙΑΚΗ ΜΟΝΟΠΡΟΣΩΠΗ ΑΕΠΕΥ	02/01/1900
ΕΛΛΗΝΟΑΜΕΡΙΚΑΝΙΚΗ ΧΡΗΜΑΤΙΣΤΗΡΙΑΚΗ ΑΕΠΕΥ	25/07/2014
ΛΕΩΝ ΔΕΠΟΛΑΣ ΧΡΗΜΑΤΙΣΤΗΡΙΑΚΗ Α.Ε.Π.Ε.Υ.	30/11/2018
ΠΕΙΡΑΙΩΣ ΜΟΝΟΠΡΟΣΩΠΗ Α.Ε.Π.Ε.Υ.	28/09/2009
FOURLIS ΣΥΜΜΕΤΟΧΩΝ (ΚΟ)	Κύρια Αγορά
EUROBANK EQUITIES ΜΟΝΟΠΡΟΣΩΠΗ Α.Ε.Π.Ε.Υ.	01/12/2016
ΠΕΙΡΑΙΩΣ ΜΟΝΟΠΡΟΣΩΠΗ Α.Ε.Π.Ε.Υ.	06/03/2017
HELLENIQ ENERGY (ΚΟ)	Κύρια Αγορά
ΕΛΛΗΝΟΑΜΕΡΙΚΑΝΙΚΗ ΧΡΗΜΑΤΙΣΤΗΡΙΑΚΗ ΑΕΠΕΥ	14/09/2015
ΠΕΙΡΑΙΩΣ ΜΟΝΟΠΡΟΣΩΠΗ Α.Ε.Π.Ε.Υ.	20/03/2017
IDEAL HOLDINGS (ΚΟ)	Κύρια Αγορά
EUROBANK EQUITIES ΜΟΝΟΠΡΟΣΩΠΗ Α.Ε.Π.Ε.Υ.	07/06/2021
ΠΕΙΡΑΙΩΣ ΜΟΝΟΠΡΟΣΩΠΗ Α.Ε.Π.Ε.Υ.	07/06/2021
INFORM Π. ΛΥΚΟΣ (ΚΟ)	Κύρια Αγορά
ΒΕΤΑ ΧΡΗΜΑΤΙΣΤΗΡΙΑΚΗ Α.Ε.Π.Ε.Υ.	31/01/2022
INTERCONTINENTAL (ΚΟ)	Κύρια Αγορά
ΛΕΩΝ ΔΕΠΟΛΑΣ ΧΡΗΜΑΤΙΣΤΗΡΙΑΚΗ Α.Ε.Π.Ε.Υ.	03/06/2019
INTRAKAT (ΚΟ)	Κύρια Αγορά
ΠΑΝΤΕΛΑΚΗΣ ΧΡΗΜΑΤΙΣΤΗΡΙΑΚΗ Α.Ε.Π.Ε.Υ.	10/10/2022
JUMBO (ΚΟ)	Κύρια Αγορά
ΒΕΤΑ ΧΡΗΜΑΤΙΣΤΗΡΙΑΚΗ Α.Ε.Π.Ε.Υ.	01/02/2021
EUROBANK EQUITIES ΜΟΝΟΠΡΟΣΩΠΗ Α.Ε.Π.Ε.Υ.	25/05/2020
MERIT ΧΡΗΜΑΤΙΣΤΗΡΙΑΚΗ Α.Ε.Π.Ε.Υ.	06/11/2017
ΠΕΙΡΑΙΩΣ ΜΟΝΟΠΡΟΣΩΠΗ Α.Ε.Π.Ε.Υ.	06/03/2017

Πίνακας Μετοχών Υπό Ειδική Διαπραγμάτευση

Χρεόγραφο	Κατηγορία Διαπραγμάτευσης
Ειδικός Διαπραγματευτής	Έναρξη Ειδικής Διαπραγμάτευσης
LAMDA DEVELOPMENT (ΚΟ)	Κύρια Αγορά
EUROBANK EQUITIES ΜΟΝΟΠΡΟΣΩΠΗ Α.Ε.Π.Ε.Υ.	08/12/2014
ΠΑΝΤΕΛΑΚΗΣ ΧΡΗΜΑΤΙΣΤΗΡΙΑΚΗ Α.Ε.Π.Ε.Υ.	06/11/2017
ΠΕΙΡΑΙΩΣ ΜΟΝΟΠΡΟΣΩΠΗ Α.Ε.Π.Ε.Υ.	29/06/2017
MARFIN INVESTMENT GROUP (ΚΟ)	Κύρια Αγορά
EUROBANK EQUITIES ΜΟΝΟΠΡΟΣΩΠΗ Α.Ε.Π.Ε.Υ.	23/03/2015
ΠΕΙΡΑΙΩΣ ΜΟΝΟΠΡΟΣΩΠΗ Α.Ε.Π.Ε.Υ.	02/02/2009
PREMIA (ΚΟ)	Κύρια Αγορά
ΒΕΤΑ ΧΡΗΜΑΤΙΣΤΗΡΙΑΚΗ Α.Ε.Π.Ε.Υ.	01/06/2021
ΠΑΝΤΕΛΑΚΗΣ ΧΡΗΜΑΤΙΣΤΗΡΙΑΚΗ Α.Ε.Π.Ε.Υ.	23/12/2021
PROFILE (ΚΟ)	Κύρια Αγορά
ΠΑΝΤΕΛΑΚΗΣ ΧΡΗΜΑΤΙΣΤΗΡΙΑΚΗ Α.Ε.Π.Ε.Υ.	01/07/2019
QUEST ΣΥΜΜΕΤΟΧΩΝ (ΚΟ)	Κύρια Αγορά
ΒΕΤΑ ΧΡΗΜΑΤΙΣΤΗΡΙΑΚΗ Α.Ε.Π.Ε.Υ.	26/03/2018
EUROBANK EQUITIES ΜΟΝΟΠΡΟΣΩΠΗ Α.Ε.Π.Ε.Υ.	28/01/2019
TITAN CEMENT (ΚΑ)	Κύρια Αγορά
ΒΕΤΑ ΧΡΗΜΑΤΙΣΤΗΡΙΑΚΗ Α.Ε.Π.Ε.Υ.	01/02/2021
EUROBANK EQUITIES ΜΟΝΟΠΡΟΣΩΠΗ Α.Ε.Π.Ε.Υ.	06/11/2019
ΠΕΙΡΑΙΩΣ ΜΟΝΟΠΡΟΣΩΠΗ Α.Ε.Π.Ε.Υ.	18/01/2021
UNIBIOS (ΚΟ)	Κύρια Αγορά
ΛΕΩΝ ΔΕΠΟΛΑΣ ΧΡΗΜΑΤΙΣΤΗΡΙΑΚΗ Α.Ε.Π.Ε.Υ.	01/02/2021
VISIONALCO SA/ΝΩ (ΚΑ)	Κύρια Αγορά
EUROBANK EQUITIES ΜΟΝΟΠΡΟΣΩΠΗ Α.Ε.Π.Ε.Υ.	04/03/2014
MERIT ΧΡΗΜΑΤΙΣΤΗΡΙΑΚΗ Α.Ε.Π.Ε.Υ.	17/03/2014
ΑΛΦΑ FINANCE ΜΟΝΟΠΡΟΣΩΠΗ ΑΕΠΕΥ	11/03/2008
ΑΒΑΞ Α.Ε. (ΚΟ)	Κύρια Αγορά
EUROBANK EQUITIES ΜΟΝΟΠΡΟΣΩΠΗ Α.Ε.Π.Ε.Υ.	14/12/2015
ΠΕΙΡΑΙΩΣ ΜΟΝΟΠΡΟΣΩΠΗ Α.Ε.Π.Ε.Υ.	01/02/2021
ΑΔΜΗΕ ΣΥΜΜΕΤΟΧΩΝ Α.Ε. (ΚΟ)	Κύρια Αγορά
EUROBANK EQUITIES ΜΟΝΟΠΡΟΣΩΠΗ Α.Ε.Π.Ε.Υ.	24/05/2021
ΕΛΛΗΝΟΑΜΕΡΙΚΑΝΙΚΗ ΧΡΗΜΑΤΙΣΤΗΡΙΑΚΗ ΑΕΠΕΥ	09/03/2020
ΠΕΙΡΑΙΩΣ ΜΟΝΟΠΡΟΣΩΠΗ Α.Ε.Π.Ε.Υ.	29/06/2017
ΑΕΡΟΠΟΡΙΑ ΑΙΓΑΙΟΥ (ΚΟ)	Κύρια Αγορά
EUROBANK EQUITIES ΜΟΝΟΠΡΟΣΩΠΗ Α.Ε.Π.Ε.Υ.	22/09/2020
ΑΝΔΡΟΜΕΔΑ ΑΕΕΧ (ΚΟ)	Κύρια Αγορά
ΒΕΤΑ ΧΡΗΜΑΤΙΣΤΗΡΙΑΚΗ Α.Ε.Π.Ε.Υ.	15/02/2021
ΓΕΚ ΤΕΡΝΑ (ΚΟ)	Κύρια Αγορά
ΒΕΤΑ ΧΡΗΜΑΤΙΣΤΗΡΙΑΚΗ Α.Ε.Π.Ε.Υ.	08/03/2021
EUROBANK EQUITIES ΜΟΝΟΠΡΟΣΩΠΗ Α.Ε.Π.Ε.Υ.	24/05/2021
ΠΕΙΡΑΙΩΣ ΜΟΝΟΠΡΟΣΩΠΗ Α.Ε.Π.Ε.Υ.	29/08/2019
ΔΕΗ (ΚΟ)	Κύρια Αγορά
ΒΕΤΑ ΧΡΗΜΑΤΙΣΤΗΡΙΑΚΗ Α.Ε.Π.Ε.Υ.	01/02/2021
EUROBANK EQUITIES ΜΟΝΟΠΡΟΣΩΠΗ Α.Ε.Π.Ε.Υ.	22/10/2006
MERIT ΧΡΗΜΑΤΙΣΤΗΡΙΑΚΗ Α.Ε.Π.Ε.Υ.	06/11/2017
ΑΛΦΑ FINANCE ΜΟΝΟΠΡΟΣΩΠΗ ΑΕΠΕΥ	09/01/2006
ΕΘΝΙΚΗ ΧΡΗΜΑΤΙΣΤΗΡΙΑΚΗ ΜΟΝΟΠΡΟΣΩΠΗ ΑΕΠΕΥ	02/01/1900
ΕΛΛΗΝΟΑΜΕΡΙΚΑΝΙΚΗ ΧΡΗΜΑΤΙΣΤΗΡΙΑΚΗ ΑΕΠΕΥ	01/09/2014
ΠΕΙΡΑΙΩΣ ΜΟΝΟΠΡΟΣΩΠΗ Α.Ε.Π.Ε.Υ.	28/09/2009
ΕΘΝΙΚΗ ΤΡΑΠΕΖΑ (ΚΟ)	Κύρια Αγορά
EUROBANK EQUITIES ΜΟΝΟΠΡΟΣΩΠΗ Α.Ε.Π.Ε.Υ.	22/10/2006
MERIT ΧΡΗΜΑΤΙΣΤΗΡΙΑΚΗ Α.Ε.Π.Ε.Υ.	03/09/2012
ΑΛΦΑ FINANCE ΜΟΝΟΠΡΟΣΩΠΗ ΑΕΠΕΥ	09/01/2006
ΕΘΝΙΚΗ ΧΡΗΜΑΤΙΣΤΗΡΙΑΚΗ ΜΟΝΟΠΡΟΣΩΠΗ ΑΕΠΕΥ	02/01/1900
ΕΛΛΗΝΟΑΜΕΡΙΚΑΝΙΚΗ ΧΡΗΜΑΤΙΣΤΗΡΙΑΚΗ ΑΕΠΕΥ	25/07/2014
ΛΕΩΝ ΔΕΠΟΛΑΣ ΧΡΗΜΑΤΙΣΤΗΡΙΑΚΗ Α.Ε.Π.Ε.Υ.	20/05/2015
ΠΕΙΡΑΙΩΣ ΜΟΝΟΠΡΟΣΩΠΗ Α.Ε.Π.Ε.Υ.	08/09/2008
ΕΚΤΕΡ (ΚΟ)	Κύρια Αγορά
ΒΕΤΑ ΧΡΗΜΑΤΙΣΤΗΡΙΑΚΗ Α.Ε.Π.Ε.Υ.	26/09/2022
EUROBANK EQUITIES ΜΟΝΟΠΡΟΣΩΠΗ Α.Ε.Π.Ε.Υ.	16/10/2017
ΛΕΩΝ ΔΕΠΟΛΑΣ ΧΡΗΜΑΤΙΣΤΗΡΙΑΚΗ Α.Ε.Π.Ε.Υ.	21/05/2018
ΕΛΑΣΤΡΟΝ (ΚΟ)	Κύρια Αγορά
ΛΕΩΝ ΔΕΠΟΛΑΣ ΧΡΗΜΑΤΙΣΤΗΡΙΑΚΗ Α.Ε.Π.Ε.Υ.	20/02/2017
ΕΛΒΑΛΧΑΛΚΟΡ (ΚΟ)	Κύρια Αγορά
EUROBANK EQUITIES ΜΟΝΟΠΡΟΣΩΠΗ Α.Ε.Π.Ε.Υ.	07/05/2018
ΑΛΦΑ FINANCE ΜΟΝΟΠΡΟΣΩΠΗ ΑΕΠΕΥ	07/05/2018

Πίνακας Μετοχών Υπό Ειδική Διαπραγμάτευση

Χρεόγραφο	Κατηγορία Διαπραγμάτευσης
Ειδικός Διαπραγματευτής	Έναρξη Ειδικής Διαπραγμάτευσης
ΕΛΛΑΚΤΩΡ (ΚΟ)	Κύρια Αγορά
EUROBANK EQUITIES ΜΟΝΟΠΡΟΣΩΠΗ Α.Ε.Π.Ε.Υ.	01/06/2012
EUROXX ΧΡΗΜΑΤΙΣΤΗΡΙΑΚΗ Α.Ε.Π.Ε.Υ.	24/09/2018
ΑΛΦΑ FINANCE ΜΟΝΟΠΡΟΣΩΠΗ ΑΕΠΕΥ	18/03/2019
ΕΘΝΙΚΗ ΧΡΗΜΑΤΙΣΤΗΡΙΑΚΗ ΜΟΝΟΠΡΟΣΩΠΗ ΑΕΠΕΥ	02/01/1900
ΠΕΙΡΑΙΩΣ ΜΟΝΟΠΡΟΣΩΠΗ Α.Ε.Π.Ε.Υ.	22/10/2018
ΕΛΛΗΝ ΧΡΗΜΑΤΙΣΤΗΡΙΑ-Χ.Α. (ΚΟ)	Κύρια Αγορά
ΕΘΝΙΚΗ ΧΡΗΜΑΤΙΣΤΗΡΙΑΚΗ ΜΟΝΟΠΡΟΣΩΠΗ ΑΕΠΕΥ	02/01/1900
ΕΛΛΗΝΟΑΜΕΡΙΚΑΝΙΚΗ ΧΡΗΜΑΤΙΣΤΗΡΙΑΚΗ ΑΕΠΕΥ	01/09/2014
ΠΕΙΡΑΙΩΣ ΜΟΝΟΠΡΟΣΩΠΗ Α.Ε.Π.Ε.Υ.	04/05/2015
ΕΛΤΟΝ (ΚΟ)	Κύρια Αγορά
ΒΕΤΑ ΧΡΗΜΑΤΙΣΤΗΡΙΑΚΗ Α.Ε.Π.Ε.Υ.	03/09/2012
ΛΕΩΝ ΔΕΠΟΛΑΣ ΧΡΗΜΑΤΙΣΤΗΡΙΑΚΗ Α.Ε.Π.Ε.Υ.	01/04/2019
ΕΝΤΕΡΣΟΦΤ (ΚΟ)	Κύρια Αγορά
EUROBANK EQUITIES ΜΟΝΟΠΡΟΣΩΠΗ Α.Ε.Π.Ε.Υ.	22/06/2020
ΕΥΔΑΠ (ΚΟ)	Κύρια Αγορά
EUROBANK EQUITIES ΜΟΝΟΠΡΟΣΩΠΗ Α.Ε.Π.Ε.Υ.	10/06/2019
ΑΛΦΑ FINANCE ΜΟΝΟΠΡΟΣΩΠΗ ΑΕΠΕΥ	27/01/2020
ΙΝΤΕΡΓΟΥΝΤ-ΞΥΛΕΜΠΟΡΙΑ (ΚΟ)	Κύρια Αγορά
EUROBANK EQUITIES ΜΟΝΟΠΡΟΣΩΠΗ Α.Ε.Π.Ε.Υ.	05/07/2021
ΠΑΝΤΕΛΑΚΗΣ ΧΡΗΜΑΤΙΣΤΗΡΙΑΚΗ Α.Ε.Π.Ε.Υ.	01/07/2021
ΙΝΤΕΡΛΑΪΦ (ΚΟ)	Κύρια Αγορά
ΒΕΤΑ ΧΡΗΜΑΤΙΣΤΗΡΙΑΚΗ Α.Ε.Π.Ε.Υ.	24/10/2022
ΚΛΟΥΚΙΝΑΣ - ΛΑΠΠΑΣ (ΚΟ)	Κύρια Αγορά
ΒΕΤΑ ΧΡΗΜΑΤΙΣΤΗΡΙΑΚΗ Α.Ε.Π.Ε.Υ.	22/09/2014
ΚΡΙ - ΚΡΙ (ΚΟ)	Κύρια Αγορά
EUROBANK EQUITIES ΜΟΝΟΠΡΟΣΩΠΗ Α.Ε.Π.Ε.Υ.	07/05/2018
ΛΕΩΝ ΔΕΠΟΛΑΣ ΧΡΗΜΑΤΙΣΤΗΡΙΑΚΗ Α.Ε.Π.Ε.Υ.	16/01/2017
ΛΑΜΨΑ (ΚΟ)	Κύρια Αγορά
ΛΕΩΝ ΔΕΠΟΛΑΣ ΧΡΗΜΑΤΙΣΤΗΡΙΑΚΗ Α.Ε.Π.Ε.Υ.	16/01/2017
ΜΟΤΟΡ ΟΪΛ (ΚΟ)	Κύρια Αγορά
ΒΕΤΑ ΧΡΗΜΑΤΙΣΤΗΡΙΑΚΗ Α.Ε.Π.Ε.Υ.	08/03/2021
EUROBANK EQUITIES ΜΟΝΟΠΡΟΣΩΠΗ Α.Ε.Π.Ε.Υ.	22/10/2006
MERIT ΧΡΗΜΑΤΙΣΤΗΡΙΑΚΗ Α.Ε.Π.Ε.Υ.	25/02/2019
ΕΘΝΙΚΗ ΧΡΗΜΑΤΙΣΤΗΡΙΑΚΗ ΜΟΝΟΠΡΟΣΩΠΗ ΑΕΠΕΥ	02/01/1900
ΛΕΩΝ ΔΕΠΟΛΑΣ ΧΡΗΜΑΤΙΣΤΗΡΙΑΚΗ Α.Ε.Π.Ε.Υ.	01/04/2019
ΠΕΙΡΑΙΩΣ ΜΟΝΟΠΡΟΣΩΠΗ Α.Ε.Π.Ε.Υ.	04/05/2015
ΜΠΛΕ ΚΕΔΡΟΣ (ΚΟ)	Κύρια Αγορά
MERIT ΧΡΗΜΑΤΙΣΤΗΡΙΑΚΗ Α.Ε.Π.Ε.Υ.	30/09/2022
ΜΥΤΙΑΗΝΑΙΟΣ (ΚΟ)	Κύρια Αγορά
ΒΕΤΑ ΧΡΗΜΑΤΙΣΤΗΡΙΑΚΗ Α.Ε.Π.Ε.Υ.	11/04/2022
EUROBANK EQUITIES ΜΟΝΟΠΡΟΣΩΠΗ Α.Ε.Π.Ε.Υ.	20/09/2017
MERIT ΧΡΗΜΑΤΙΣΤΗΡΙΑΚΗ Α.Ε.Π.Ε.Υ.	25/02/2019
ΑΛΦΑ FINANCE ΜΟΝΟΠΡΟΣΩΠΗ ΑΕΠΕΥ	15/04/2019
ΕΘΝΙΚΗ ΧΡΗΜΑΤΙΣΤΗΡΙΑΚΗ ΜΟΝΟΠΡΟΣΩΠΗ ΑΕΠΕΥ	02/01/1900
ΠΕΙΡΑΙΩΣ ΜΟΝΟΠΡΟΣΩΠΗ Α.Ε.Π.Ε.Υ.	04/05/2015
ΟΛΠ (ΚΟ)	Κύρια Αγορά
EUROBANK EQUITIES ΜΟΝΟΠΡΟΣΩΠΗ Α.Ε.Π.Ε.Υ.	06/02/2019
ΟΠΑΠ (ΚΟ)	Κύρια Αγορά
ΒΕΤΑ ΧΡΗΜΑΤΙΣΤΗΡΙΑΚΗ Α.Ε.Π.Ε.Υ.	11/04/2022
EUROBANK EQUITIES ΜΟΝΟΠΡΟΣΩΠΗ Α.Ε.Π.Ε.Υ.	22/10/2006
MERIT ΧΡΗΜΑΤΙΣΤΗΡΙΑΚΗ Α.Ε.Π.Ε.Υ.	20/03/2017
ΑΛΦΑ FINANCE ΜΟΝΟΠΡΟΣΩΠΗ ΑΕΠΕΥ	09/01/2006
ΕΘΝΙΚΗ ΧΡΗΜΑΤΙΣΤΗΡΙΑΚΗ ΜΟΝΟΠΡΟΣΩΠΗ ΑΕΠΕΥ	02/01/1900
ΕΛΛΗΝΟΑΜΕΡΙΚΑΝΙΚΗ ΧΡΗΜΑΤΙΣΤΗΡΙΑΚΗ ΑΕΠΕΥ	25/07/2014
ΠΕΙΡΑΙΩΣ ΜΟΝΟΠΡΟΣΩΠΗ Α.Ε.Π.Ε.Υ.	04/05/2015
ΟΤΕ (ΚΟ)	Κύρια Αγορά
ΒΕΤΑ ΧΡΗΜΑΤΙΣΤΗΡΙΑΚΗ Α.Ε.Π.Ε.Υ.	11/04/2022
EUROBANK EQUITIES ΜΟΝΟΠΡΟΣΩΠΗ Α.Ε.Π.Ε.Υ.	22/10/2006
MERIT ΧΡΗΜΑΤΙΣΤΗΡΙΑΚΗ Α.Ε.Π.Ε.Υ.	20/03/2017
ΑΛΦΑ FINANCE ΜΟΝΟΠΡΟΣΩΠΗ ΑΕΠΕΥ	09/01/2006
ΕΘΝΙΚΗ ΧΡΗΜΑΤΙΣΤΗΡΙΑΚΗ ΜΟΝΟΠΡΟΣΩΠΗ ΑΕΠΕΥ	02/01/1900
ΕΛΛΗΝΟΑΜΕΡΙΚΑΝΙΚΗ ΧΡΗΜΑΤΙΣΤΗΡΙΑΚΗ ΑΕΠΕΥ	25/07/2014
ΛΕΩΝ ΔΕΠΟΛΑΣ ΧΡΗΜΑΤΙΣΤΗΡΙΑΚΗ Α.Ε.Π.Ε.Υ.	20/04/2015
ΠΕΙΡΑΙΩΣ ΜΟΝΟΠΡΟΣΩΠΗ Α.Ε.Π.Ε.Υ.	08/09/2008
ΠΑΠΟΥΤΣΑΝΗΣ (ΚΟ)	Κύρια Αγορά
ΒΕΤΑ ΧΡΗΜΑΤΙΣΤΗΡΙΑΚΗ Α.Ε.Π.Ε.Υ.	25/11/2013
EUROBANK EQUITIES ΜΟΝΟΠΡΟΣΩΠΗ Α.Ε.Π.Ε.Υ.	06/12/2021

Πίνακας Μετοχών Υπό Ειδική Διαπραγμάτευση

Χρεόγραφο	Κατηγορία Διαπραγμάτευσης
Ειδικός Διαπραγματευτής	Έναρξη Ειδικής Διαπραγμάτευσης
ΠΕΙΡΑΙΩΣ FINANCIAL HOLD (ΚΟ)	Κύρια Αγορά
EUROBANK EQUITIES ΜΟΝΟΠΡΟΣΩΠΗ Α.Ε.Π.Ε.Υ.	22/10/2006
EUROXX ΧΡΗΜΑΤΙΣΤΗΡΙΑΚΗ Α.Ε.Π.Ε.Υ.	15/02/2016
MERIT ΧΡΗΜΑΤΙΣΤΗΡΙΑΚΗ Α.Ε.Π.Ε.Υ.	16/09/2013
ΑΛΦΑ FINANCE ΜΟΝΟΠΡΟΣΩΠΗ ΑΕΠΕΥ	15/04/2019
ΕΘΝΙΚΗ ΧΡΗΜΑΤΙΣΤΗΡΙΑΚΗ ΜΟΝΟΠΡΟΣΩΠΗ ΑΕΠΕΥ	02/01/1900
ΕΛΛΗΝΟΑΜΕΡΙΚΑΝΙΚΗ ΧΡΗΜΑΤΙΣΤΗΡΙΑΚΗ ΑΕΠΕΥ	25/07/2014
ΛΕΩΝ ΔΕΠΟΛΑΣ ΧΡΗΜΑΤΙΣΤΗΡΙΑΚΗ Α.Ε.Π.Ε.Υ.	30/11/2018
ΠΕΙΡΑΙΩΣ ΜΟΝΟΠΡΟΣΩΠΗ Α.Ε.Π.Ε.Υ.	16/02/2009
ΠΕΤΡΟΠΟΥΛΟΣ ΠΕΤΡΟΣ (ΚΟ)	Κύρια Αγορά
EUROBANK EQUITIES ΜΟΝΟΠΡΟΣΩΠΗ Α.Ε.Π.Ε.Υ.	01/04/2019
ΠΑΝΤΕΛΑΚΗΣ ΧΡΗΜΑΤΙΣΤΗΡΙΑΚΗ Α.Ε.Π.Ε.Υ.	16/03/2020
ΠΛΑΙΣΙΟ COMPUTERS (ΚΟ)	Κύρια Αγορά
EUROBANK EQUITIES ΜΟΝΟΠΡΟΣΩΠΗ Α.Ε.Π.Ε.Υ.	02/03/2015
ΠΛΑΣΤΙΚΑ ΘΡΑΚΗΣ (ΚΟ)	Κύρια Αγορά
EUROBANK EQUITIES ΜΟΝΟΠΡΟΣΩΠΗ Α.Ε.Π.Ε.Υ.	26/03/2018
ΑΛΦΑ FINANCE ΜΟΝΟΠΡΟΣΩΠΗ ΑΕΠΕΥ	26/03/2018
ΣΑΡΑΝΤΗΣ ΓΡ. (ΚΟ)	Κύρια Αγορά
ΒΕΤΑ ΧΡΗΜΑΤΙΣΤΗΡΙΑΚΗ Α.Ε.Π.Ε.Υ.	14/05/2012
EUROBANK EQUITIES ΜΟΝΟΠΡΟΣΩΠΗ Α.Ε.Π.Ε.Υ.	24/10/2016
ΣΙΔΑΜΑ ΜΕΤΑΛΛΟΥΡΓΙΚΗ (ΚΟ)	Κύρια Αγορά
ΛΕΩΝ ΔΕΠΟΛΑΣ ΧΡΗΜΑΤΙΣΤΗΡΙΑΚΗ Α.Ε.Π.Ε.Υ.	06/06/2022
ΤΕΡΝΑ ΕΝΕΡΓΕΙΑΚΗ (ΚΟ)	Κύρια Αγορά
EUROBANK EQUITIES ΜΟΝΟΠΡΟΣΩΠΗ Α.Ε.Π.Ε.Υ.	24/05/2021
ΠΕΙΡΑΙΩΣ ΜΟΝΟΠΡΟΣΩΠΗ Α.Ε.Π.Ε.Υ.	09/12/2019
ΤΕΧΝΙΚΗ ΟΛΥΜΠΙΑΚΗ (ΚΟ)	Κύρια Αγορά
ΒΕΤΑ ΧΡΗΜΑΤΙΣΤΗΡΙΑΚΗ Α.Ε.Π.Ε.Υ.	04/04/2022
ΤΖΙΡΑΚΙΑΝ ΠΡΟΦΙΛ (ΚΟ)	Κύρια Αγορά
ΛΕΩΝ ΔΕΠΟΛΑΣ ΧΡΗΜΑΤΙΣΤΗΡΙΑΚΗ Α.Ε.Π.Ε.Υ.	19/07/2021

Γνωστοποιήσεις Συναλλαγών - Κατάλογος Υπόχρεων Προσώπων

Ημερομηνία Υποβολής [1]	Επωνυμία	Λόγος Υποβολής [2]	Υπόχρεος	Ιδιότητα Υποχρέου	Σχέση με τον Υπόχρεο	Ημερομηνία Συναλλαγής	Αγορά	Όγκος Συναλλαγών	Αξία Συναλλαγών	Φύση Συναλλαγής [3]	Είδος Χρηματικού μέσου	Παρατηρήσεις [4]
17/11/2022	ALPHA TRUST ΑΝΔΡΟΜΕΔΑ Α.Ε.Ε.Χ.	A	ΚΛΕΤΣΑΣ ΒΑΣΙΛΕΙΟΣ	Διευθ.Σύμβουλος	Ο Ιδιος	16/11/2022	ΑΞΙΩΝ ΧΑ	700	3,907.47	A	Μετοχή	1
17/11/2022	ΓΕΝ. ΕΜΠΟΡΙΟΥ & ΒΙΟΜΗΧΑΝΙΑΣ	A	ΜΑΥΡΟΥΔΗ ΠΑΝΑΓΙΩΤΑ	Μέλος ΔΣ Εκτελεστικό	Ο Ιδιος	16/11/2022	ΑΞΙΩΝ ΧΑ	1,007	1,220.81	A	Μετοχή	1
17/11/2022	ΙΚΤΙΝΟΣ ΕΛΛΑΣ Α.Ε. - ΕΛΛΗΝΙΚΗ ΒΙΟΜΗΧΑΝΙΑ ΜΑΡΜΑΡΩΝ	A	ΧΑΪΔΑ ΙΟΥΛΙΑ	Μέλος ΔΣ Εκτελεστικό	Ο Ιδιος	16/11/2022	ΑΞΙΩΝ ΧΑ	1,000	489.46	A	Μετοχή	1

Σημειώσεις Γνωστοποιήσεων Συναλλαγών

Για περισσότερες πληροφορίες επί των γνωστοποιήσεων συναλλαγών επισκεφτείτε την ιστοσελίδα <http://athexgroup.gr/el/web/guest/companies-info-trade-notifications>

[1] - Η Ημερομηνία Υποβολής αφορά την Ημερομηνία που η Γνωστοποίηση παρελήφθη από το Χ.Α.

[2] - Λόγος Υποβολής: Α: Πρόσωπο που ασκεί Διευθυντικά καθήκοντα, Β: Πρόσωπο που έχει στενό δεσμό με πρόσωπο που ασκεί Διευθυντικά καθήκοντα.

[3] - Φύση Συναλλαγής: Α: Αγορά, Π: Πώληση.

[4] - Παρατηρήσεις: 1 - Λόγω Συμμετοχής σε ΑΜΚ, 2 - Λόγω Εξάσκησης Δικαιώματος Προαίρεσης αγοράς μετοχών που παρέχεται στο προσωπικό, 3 - Λόγω Δωρεάς, 4 - Λόγω Συγχώνευσης ή Διάσπασης κλπ, 5 - Λόγω Μετατροπής ή Ανταλλαγής Ομολογιών, 6 - Ανταλλαγή Λόγω Προαιρετικής Δημόσιας Πρότασης.

Υποκείμενη Αγορά				Αγορά Παραγώγων													
Ανωτ Τιμή	Κατωτ Τιμή	Τιμή κλεισ.	Μεταβ.	Μήνας Παράδοσης	Άνοιγμα	Ανωτ Τιμή	Κατωτ Τιμή	Τελ Τιμή	Τιμή κλεισ.	Τελευταία ζήτηση	Τελευταία προσφορά	Τιμή Εκκαθάρισης ¹	Υψηλό ζωής	Χαμηλό ζωής	Πράξεις	Όγκος	Ανοικτές θέσεις
FTSE/X.A. Large Cap				(Μονάδα Διαπραγμάτευσης: 1 Μονάδα Δείκτη x 2€, Χρηματικός Διακανονισμός)													
2,163.14	2,132.74	2,141.64	-0.40%	Νοέμβριος 2022	2,160.00	2,160.25	2,134.25	2,142.75	2,142.75	---	---	---	2,219.00	---	189	1,094	2,019
				Δεκέμβριος 2022	2,155.00	2,155.00	2,124.00	2,130.00	2,130.00	---	---	---	2,210.00	---	199	1,140	2,555
				Ιανουάριος 2023	2,144.50	2,144.50	2,126.00	2,126.00	2,126.00	---	---	---	2,192.00	---	4	8	83
				Μάρτιος 2023	---	---	---	---	2,164.75	---	---	---	---	---	---	---	---
				Ιούνιος 2023	---	---	---	---	2,175.75	---	---	---	---	---	---	---	---
				Σεπτέμβριος 2023	---	---	---	---	2,186.50	---	---	---	---	---	---	---	---
FTSE/X.A. Τράπεζες				(Μονάδα Διαπραγμάτευσης: 1 Μονάδα Δείκτη x 15€, Χρηματικός Διακανονισμός)													
632.44	620.34	624.03	-0.73%	Δεκέμβριος 2022	---	---	---	---	623.00	---	---	---	649.00	---	---	---	36
				Μάρτιος 2023	---	---	---	---	632.75	---	---	---	---	---	---	---	---
				Ιούνιος 2023	---	---	---	---	636.00	---	---	---	---	---	---	---	---
				Σεπτέμβριος 2023	---	---	---	---	639.25	---	---	---	---	---	---	---	---

Σημειώσεις Παραγώγων

Τις τιμές εκκαθάρισης και τις τελικές ανοικτές θέσεις μπορείτε να τις ανακτήσετε στο ακόλουθο path <http://www.helex.gr/el/web/guest/statistics-end-of-day-derivatives>

Υποκείμενη Αγορά				Αγορά Παραγώγων													
Ανωτ Τιμή	Κατωτ Τιμή	Τιμή κλεισ.	Μεταβ.	Μήνας Παράδοσης	Άνοιγμα	Ανωτ Τιμή	Κατωτ Τιμή	Τελ Τιμή	Τιμή κλεισ.	Τελευταία ζήτηση	Τελευταία προσφορά	Τιμή Εκκαθάρισης*	Υψηλό ζωής	Χαμηλό ζωής	Πράξεις	Όγκος	Ανοικτές θέσεις
(Μέγεθος Συμβολαίου: 100 Χρεόγραφα, Φυσική Παράδοση)																	
ALPHA ΥΠΗΡΕΣΙΩΝ ΣΥΜΜ (ΚΟ)				Δεκέμβριος 2022	0.956	0.962	0.937	0.947	0.947	---	---	---	1.02	---	221	4,925	119,042
0.9648	0.935	0.9476	-1.23%	Μάρτιος 2023	0.946	0.946	0.946	0.946	0.946	---	---	---	1.00	---	1	50	218
				Ιούνιος 2023	---	---	---	---	0.940	---	---	---	0.921	---	---	---	3
				Σεπτέμβριος 2023	---	---	---	---	0.976	---	---	---	---	---	---	---	---
(Μέγεθος Συμβολαίου: 100 Χρεόγραφα, Φυσική Παράδοση)																	
CENERGY HOLDINGS (ΚΑ)				Δεκέμβριος 2022	3.10	3.10	3.06	3.06	3.06	---	---	---	3.16	---	11	38	5,791
3.125	3.065	3.075	-1.76%	Μάρτιος 2023	---	---	---	---	3.15	---	---	---	---	---	---	---	---
				Ιούνιος 2023	---	---	---	---	3.17	---	---	---	---	---	---	---	---
				Σεπτέμβριος 2023	---	---	---	---	3.18	---	---	---	---	---	---	---	---
(Μέγεθος Συμβολαίου: 100 Χρεόγραφα, Φυσική Παράδοση)																	
COCA-COLA HBC AG (ΚΟ)				Δεκέμβριος 2022	22.77	22.90	22.77	22.90	22.90	---	---	---	23.55	---	2	6	563
23.25	22.8	22.96	-0.61%	Μάρτιος 2023	---	---	---	---	23.26	---	---	---	---	---	---	---	---
				Ιούνιος 2023	---	---	---	---	23.37	---	---	---	---	---	---	---	---
				Σεπτέμβριος 2023	---	---	---	---	23.49	---	---	---	---	---	---	---	---
(Μέγεθος Συμβολαίου: 100 Χρεόγραφα, Φυσική Παράδοση)																	
EUROBANK HOLDINGS (ΚΟ)				Δεκέμβριος 2022	1.03	1.05	1.02	1.05	1.05	---	---	---	1.10	---	67	1,957	14,558
1.048	1.027	1.04	0.14%	Μάρτιος 2023	---	---	---	---	1.05	---	---	---	---	---	---	---	---
				Ιούνιος 2023	---	---	---	---	1.05	---	---	---	---	---	---	---	---
				Σεπτέμβριος 2023	---	---	---	---	1.06	---	---	---	---	---	---	---	---
(Μέγεθος Συμβολαίου: 100 Χρεόγραφα, Φυσική Παράδοση)																	
FOURLIS ΣΥΜΜΕΤΟΧΩΝ (ΚΟ)				Δεκέμβριος 2022	2.92	2.94	2.92	2.94	2.94	---	---	---	3.10	---	5	17	1,328
3	2.88	2.94	-0.51%	Μάρτιος 2023	3.00	3.00	2.91	2.91	2.91	---	---	---	3.00	---	2	23	---
				Ιούνιος 2023	---	---	---	---	2.99	---	---	---	---	---	---	---	---
				Σεπτέμβριος 2023	---	---	---	---	3.00	---	---	---	---	---	---	---	---
(Μέγεθος Συμβολαίου: 100 Χρεόγραφα, Φυσική Παράδοση)																	
HELLENIQ ENERGY (ΚΟ)				Δεκέμβριος 2022	6.84	6.84	6.74	6.75	6.75	---	---	---	7.15	---	27	66	1,011
6.88	6.72	6.79	-0.73%	Μάρτιος 2023	---	---	---	---	6.26	---	---	6.42	---	---	---	---	15
				Ιούνιος 2023	---	---	---	---	6.92	---	---	---	---	---	---	---	---
				Σεπτέμβριος 2023	---	---	---	---	6.96	---	---	---	---	---	---	---	---
(Μέγεθος Συμβολαίου: 100 Χρεόγραφα, Φυσική Παράδοση)																	
INTRACOM HOLDINGS (ΚΟ)				Δεκέμβριος 2022	1.64	1.64	1.64	1.64	1.64	---	---	---	1.73	---	3	3	3,834
1.65	1.612	1.616	-0.25%	Μάρτιος 2023	---	---	---	---	1.63	---	---	---	---	---	---	---	---
				Ιούνιος 2023	---	---	---	---	1.64	---	---	---	---	---	---	---	---
				Σεπτέμβριος 2023	---	---	---	---	1.65	---	---	---	---	---	---	---	---

Σημειώσεις Παραγώγων

Τις τιμές εκκαθάρισης και τις τελικές ανοικτές θέσεις μπορείτε να τις ανακτήσετε στο ακόλουθο path <http://www.helex.gr/el/web/guest/statistics-end-of-day-derivatives>

Υποκείμενη Αγορά				Αγορά Παραγώγων										Ανοικτές θέσεις			
Ανωτ Τιμή	Κατωτ Τιμή	Τιμή κλεισ.	Μεταβ.	Μήνας Παράδοσης	Άνοιγμα	Ανωτ Τιμή	Κατωτ Τιμή	Τελ Τιμή	Τιμή κλεισ.	Τελευταία ζήτηση	Τελευταία προσφορά	Τιμή Εκκαθάρισης*	Υψηλό ζώης	Χαμηλό ζώης	Πράξεις	Όγκος	Ανοικτές θέσεις
(Μέγεθος Συμβολαίου: 100 Χρεόγραφα, Φυσική Παράδοση)																	
JUMBO (ΚΟ)				Δεκέμβριος 2022	14.20	14.20	14.18	14.18	14.18	---	---	---	14.97	---	2	4	957
14.75	14.43	14.5	0.49%	Μάρτιος 2023	---	---	---	---	14.53	---	---	---	---	---	---	---	---
				Ιούνιος 2023	---	---	---	---	14.60	---	---	---	---	---	---	---	---
				Σεπτέμβριος 2023	---	---	---	---	14.67	---	---	---	---	---	---	---	---
(Μέγεθος Συμβολαίου: 100 Χρεόγραφα, Φυσική Παράδοση)																	
LAMDA DEVELOPMENT(ΚΟ)				Δεκέμβριος 2022	5.88	5.88	5.68	5.77	5.77	---	---	---	6.26	---	43	148	4,614
5.885	5.68	5.765	-1.03%	Μάρτιος 2023	---	---	---	---	5.86	---	---	---	---	---	---	---	---
				Ιούνιος 2023	---	---	---	---	5.89	---	---	---	---	---	---	---	---
				Σεπτέμβριος 2023	---	---	---	---	5.92	---	---	---	---	---	---	---	---
(Μέγεθος Συμβολαίου: 100 Χρεόγραφα, Φυσική Παράδοση)																	
MARFIN INVESTMENT GROUP (ΚΟ)				Δεκέμβριος 2022	0.031	0.031	0.031	0.031	0.031	---	---	---	0.032	---	2	50	15,194
0.0307	0.0298	0.03	-0.33%	Μάρτιος 2023	---	---	---	---	0.030	---	---	---	---	---	---	---	---
				Ιούνιος 2023	---	---	---	---	0.030	---	---	---	---	---	---	---	---
				Σεπτέμβριος 2023	---	---	---	---	0.031	---	---	---	---	---	---	---	---
(Μέγεθος Συμβολαίου: 100 Χρεόγραφα, Φυσική Παράδοση)																	
TITAN CEMENT (ΚΑ)				Δεκέμβριος 2022	12.02	12.02	11.90	12.00	12.00	---	---	---	12.18	---	7	18	1,135
12.12	11.96	12	0.17%	Μάρτιος 2023	---	---	---	---	12.06	---	---	---	---	---	---	---	---
				Ιούνιος 2023	---	---	---	---	12.12	---	---	---	---	---	---	---	---
				Σεπτέμβριος 2023	---	---	---	---	12.18	---	---	---	---	---	---	---	---
(Μέγεθος Συμβολαίου: 100 Χρεόγραφα, Φυσική Παράδοση)																	
VIOTALCO SA/NV (ΚΑ)				Δεκέμβριος 2022	3.86	3.89	3.76	3.76	3.76	---	---	---	3.93	---	11	32	4,210
3.85	3.705	3.72	-2.11%	Μάρτιος 2023	3.88	3.88	3.88	3.88	3.88	---	---	3.98	---	1	20	1	
				Ιούνιος 2023	---	---	---	---	3.84	---	---	---	---	---	---	---	---
				Σεπτέμβριος 2023	---	---	---	---	3.86	---	---	---	---	---	---	---	---
(Μέγεθος Συμβολαίου: 100 Χρεόγραφα, Φυσική Παράδοση)																	
ΑΔΜΗΕ ΣΥΜΜΕΤΟΧΩΝ Α.Ε. (ΚΟ)				Δεκέμβριος 2022	1.76	1.76	1.72	1.73	1.73	---	---	---	1.97	---	10	59	6,071
1.768	1.716	1.72	-1.60%	Μάρτιος 2023	---	---	---	---	1.76	---	---	1.93	---	---	---	2	
				Ιούνιος 2023	---	---	---	---	1.77	---	---	---	---	---	---	---	---
				Σεπτέμβριος 2023	---	---	---	---	1.78	---	---	---	---	---	---	---	---
(Μέγεθος Συμβολαίου: 100 Χρεόγραφα, Φυσική Παράδοση)																	
ΓΕΚ ΤΕΡΝΑ (ΚΟ)				Δεκέμβριος 2022	9.65	9.75	9.60	9.60	9.60	---	---	---	9.85	---	18	58	7,917
9.83	9.51	9.58	-0.42%	Μάρτιος 2023	---	---	---	---	9.78	---	---	9.86	---	---	---	181	
				Ιούνιος 2023	---	---	---	---	9.73	---	---	---	---	---	---	---	---
				Σεπτέμβριος 2023	---	---	---	---	9.78	---	---	---	---	---	---	---	---
(Μέγεθος Συμβολαίου: 101 Χρεόγραφα, Φυσική Παράδοση)																	

Σημειώσεις Παραγώγων

Τις τιμές εκκαθάρισης και τις τελικές ανοικτές θέσεις μπορείτε να τις ανακτήσετε στο ακόλουθο path <http://www.helex.gr/el/web/guest/statistics-end-of-day-derivatives>

Υποκείμενη Αγορά				Αγορά Παραγώγων														
Ανωτ Τιμή	Κατωτ Τιμή	Τιμή κλεισ.	Μεταβ.	Μήνας Παράδοσης	Άνοιγμα	Ανωτ Τιμή	Κατωτ Τιμή	Τελ Τιμή	Τιμή κλεισ.	Τελευταία ζήτηση	Τελευταία προσφορά	Τιμή Εκκαθάρισης*	Υψηλό ζωής	Χαμηλό ζωής	Πράξεις	Όγκος	Ανοικτές θέσεις	
(Μέγεθος Συμβολαίου: 100 Χρεόγραφα, Φυσική Παράδοση)																		
ΔΕΗ (ΚΟ)				Δεκέμβριος 2022	6.42	6.57	6.35	6.38	6.38	---	---	---	6.70	---	142	867	25,481	
6.59	6.345	6.38	-0.31%	Μάρτιος 2023	6.57	6.57	6.41	6.41	6.41	---	---	---	6.79	---	5	16	593	
				Ιούνιος 2023	---	---	---	---	6.48	---	---	---	---	---	---	---	---	
				Σεπτέμβριος 2023	---	---	---	---	6.51	---	---	---	---	---	---	---	---	
(Μέγεθος Συμβολαίου: 100 Χρεόγραφα, Φυσική Παράδοση)																		
ΕΘΝΙΚΗ ΤΡΑΠΕΖΑ (ΚΟ)				Δεκέμβριος 2022	3.78	3.78	3.71	3.73	3.73	---	---	---	3.85	---	76	952	19,787	
3.829	3.75	3.75	-1.58%	Μάρτιος 2023	---	---	---	---	3.82	---	---	---	3.86	---	---	---	110	
				Ιούνιος 2023	---	---	---	---	3.85	---	---	---	---	---	---	---	---	
				Σεπτέμβριος 2023	---	---	---	---	3.87	---	---	---	---	---	---	---	---	
(Μέγεθος Συμβολαίου: 100 Χρεόγραφα, Φυσική Παράδοση)																		
ΕΛΛΑΚΤΩΡ (ΚΟ)				Δεκέμβριος 2022	---	---	---	---	1.67	---	---	---	1.76	---	---	---	342	
1.72	1.654	1.656	-2.01%	Μάρτιος 2023	---	---	---	---	1.70	---	---	---	---	---	---	---	---	
				Ιούνιος 2023	---	---	---	---	1.71	---	---	---	---	---	---	---	---	
				Σεπτέμβριος 2023	---	---	---	---	1.72	---	---	---	---	---	---	---	---	
(Μέγεθος Συμβολαίου: 100 Χρεόγραφα, Φυσική Παράδοση)																		
ΕΛΛΗΝ. ΧΡΗΜΑΤΙΣΤΗΡΙΑ-Χ.Α. (ΚΟ)				Δεκέμβριος 2022	3.16	3.16	3.12	3.12	3.12	---	---	---	3.26	---	6	18	1,063	
3.195	3.115	3.13	-0.79%	Μάρτιος 2023	---	---	---	---	3.18	---	---	---	---	---	---	---	---	
				Ιούνιος 2023	---	---	---	---	3.19	---	---	---	---	---	---	---	---	
				Σεπτέμβριος 2023	---	---	---	---	3.21	---	---	---	---	---	---	---	---	
(Μέγεθος Συμβολαίου: 100 Χρεόγραφα, Φυσική Παράδοση)																		
ΕΥΔΑΠ (ΚΟ)				Δεκέμβριος 2022	7.17	7.19	7.07	7.07	7.07	---	---	---	7.82	---	6	48	313	
7.19	7	7.03	-0.99%	Μάρτιος 2023	---	---	---	---	7.15	---	---	---	---	---	---	---	---	
				Ιούνιος 2023	---	---	---	---	7.18	---	---	---	---	---	---	---	---	
				Σεπτέμβριος 2023	---	---	---	---	7.22	---	---	---	---	---	---	---	---	
(Μέγεθος Συμβολαίου: 100 Χρεόγραφα, Φυσική Παράδοση)																		
ΜΟΤΟΡ ΟΪΛ (ΚΟ)				Δεκέμβριος 2022	17.54	17.54	17.27	17.38	17.38	---	---	---	17.90	---	9	25	311	
17.98	17.61	17.85	-0.06%	Μάρτιος 2023	---	---	---	---	17.98	---	---	---	---	---	---	---	---	
				Ιούνιος 2023	---	---	---	---	18.07	---	---	---	---	---	---	---	---	
				Σεπτέμβριος 2023	---	---	---	---	18.16	---	---	---	---	---	---	---	---	
(Μέγεθος Συμβολαίου: 100 Χρεόγραφα, Φυσική Παράδοση)																		
ΜΥΤΙΛΗΝΑΙΟΣ (ΚΟ)				Δεκέμβριος 2022	16.84	16.84	16.70	16.84	16.84	---	---	---	17.20	---	37	118	1,971	
16.96	16.68	16.85	-0.53%	Μάρτιος 2023	16.45	16.45	16.45	16.45	16.45	---	---	---	16.45	---	1	1	---	
				Ιούνιος 2023	---	---	---	---	17.14	---	---	---	---	---	---	---	---	
				Σεπτέμβριος 2023	---	---	---	---	17.23	---	---	---	---	---	---	---	---	

Σημειώσεις Παραγώγων

Τις τιμές εκκαθάρισης και τις τελικές ανοικτές θέσεις μπορείτε να τις ανακτήσετε στο ακόλουθο path <http://www.helex.gr/el/web/guest/statistics-end-of-day-derivatives>

Υποκείμενη Αγορά				Αγορά Παραγώγων										Ανοικτές θέσεις				
Ανωτ Τιμή	Κατωτ Τιμή	Τιμή κλεισ.	Μεταβ.	Μήνας Παράδοσης	Άνοιγμα	Ανωτ Τιμή	Κατωτ Τιμή	Τελ Τιμή	Τιμή κλεισ.	Τελευταία ζήτηση	Τελευταία προσφορά	Τιμή Εκκαθάρισης*	Υψηλό ζωής	Χαμηλό ζωής	Πράξεις	Όγκος	Ανοικτές θέσεις	
(Μέγεθος Συμβολαίου: 100 Χρεόγραφα, Φυσική Παράδοση)																		
ΟΛΠ (ΚΟ)				Δεκέμβριος 2022	---	---	---	---	16.52	---	---	---	16.57	---	---	---	---	529
16.44	16.18	16.34	-0.61%	Μάρτιος 2023	---	---	---	---	16.55	---	---	---	---	---	---	---	---	
				Ιούνιος 2023	---	---	---	---	16.63	---	---	---	---	---	---	---	---	
				Σεπτέμβριος 2023	---	---	---	---	16.72	---	---	---	---	---	---	---	---	
(Μέγεθος Συμβολαίου: 100 Χρεόγραφα, Φυσική Παράδοση)																		
ΟΠΑΠ (ΚΟ)				Δεκέμβριος 2022	12.50	12.52	12.26	12.44	12.44	---	---	---	13.63	---	70	142	2,479	
12.53	12.21	12.45	0.65%	Μάρτιος 2023	---	---	---	---	12.45	---	---	---	---	---	---	---	---	
				Ιούνιος 2023	---	---	---	---	12.52	---	---	---	---	---	---	---	---	
				Σεπτέμβριος 2023	---	---	---	---	12.58	---	---	---	---	---	---	---	---	
(Μέγεθος Συμβολαίου: 100 Χρεόγραφα, Φυσική Παράδοση)																		
ΟΤΕ (ΚΟ)				Δεκέμβριος 2022	15.30	15.30	15.04	15.09	15.09	---	---	---	16.13	---	79	210	2,393	
15.31	15.01	15.02	-0.92%	Μάρτιος 2023	---	---	---	---	15.26	---	---	---	---	---	---	---	---	
				Ιούνιος 2023	---	---	---	---	15.34	---	---	---	---	---	---	---	---	
				Σεπτέμβριος 2023	---	---	---	---	15.42	---	---	---	---	---	---	---	---	
(Μέγεθος Συμβολαίου: 100 Χρεόγραφα, Φυσική Παράδοση)																		
ΠΕΙΡΑΙΩΣ FINANCIAL HOLD (ΚΟ)				Δεκέμβριος 2022	1.35	1.38	1.32	1.36	1.36	---	---	---	1.47	---	200	3,872	39,146	
1.378	1.325	1.358	-0.15%	Μάρτιος 2023	1.36	1.36	1.36	1.36	1.36	---	---	1.36	---	1	2	1		
				Ιούνιος 2023	---	---	---	---	1.38	---	---	---	---	---	---	---	---	
				Σεπτέμβριος 2023	---	---	---	---	1.38	---	---	---	---	---	---	---	---	
(Μέγεθος Συμβολαίου: 100 Χρεόγραφα, Φυσική Παράδοση)																		
ΤΕΡΝΑ ΕΝΕΡΓΕΙΑΚΗ (ΚΟ)				Δεκέμβριος 2022	19.01	19.10	18.84	18.86	18.86	---	---	---	19.40	---	15	25	6,842	
19.13	18.75	18.8	0.00%	Μάρτιος 2023	---	---	---	---	18.93	---	---	---	---	---	---	---		
				Ιούνιος 2023	---	---	---	---	19.02	---	---	---	---	---	---	---	---	
				Σεπτέμβριος 2023	---	---	---	---	19.12	---	---	---	---	---	---	---	---	

Σημειώσεις Παραγώγων

Τις τιμές εκκαθάρισης και τις τελικές ανοικτές θέσεις μπορείτε να τις ανακτήσετε στο ακόλουθο path <http://www.helex.gr/el/web/guest/statistics-end-of-day-derivatives>

FTSE/X.A. Large Cap

(Μονάδα Διαπραγμάτευσης: 1 Μονάδα Δείκτη x 2€ - Τρόπος Εξάσκησης: Ευρωπαϊκός, Χρηματικός Διακανονισμός)

Τιμή Εξάσκησης	Δικαιώματα Αγοράς														Δικαιώματα Πώλησης																			
	Νοέμβριος 2022							Δεκέμβριος 2022							Λοιποί Μήνες		Νοέμβριος 2022							Δεκέμβριος 2022							Λοιποί Μήνες		Τιμή Εξάσκησης	
	Άνοιγμα	Ανιγ. Τιμή	Κατωτ. Τιμή	Τελ. Τιμή	Τιμή κλεισ.	Όγκος	Άνοικτες θέσεις	Άνοιγμα	Ανιγ. Τιμή	Κατωτ. Τιμή	Τελ. Τιμή	Τιμή κλεισ.	Όγκος	Άνοικτες θέσεις	Όγκος	Άνοικτες θέσεις	Άνοιγμα	Ανιγ. Τιμή	Κατωτ. Τιμή	Τελ. Τιμή	Τιμή κλεισ.	Όγκος	Άνοικτες θέσεις	Άνοιγμα	Ανιγ. Τιμή	Κατωτ. Τιμή	Τελ. Τιμή	Τιμή κλεισ.	Όγκος	Άνοικτες θέσεις	Όγκος	Άνοικτες θέσεις		
1,725	-	-	-	-	-	-	0.00	0.00	0.00	-	409.00	-	-	-	-	-	-	-	-	-	-	-	-	0.00	0.00	0.00	-	0.18	-	-	-	-		1,725
1,750	-	-	-	-	-	-	0.00	0.00	0.00	-	384.00	-	-	-	-	-	-	-	-	-	-	-	-	0.00	0.00	0.00	-	0.32	-	-	-	-	1,750	
1,775	0.00	0.00	0.00	-	369.00	-	0.00	0.00	0.00	-	360.00	-	-	-	-	-	-	-	-	-	-	-	-	0.00	0.00	0.00	-	0.55	-	-	-	-	1,775	
1,800	0.00	0.00	0.00	-	344.00	-	0.00	0.00	0.00	-	335.00	-	-	-	-	-	-	-	-	-	-	-	-	0.00	0.00	0.00	-	0.91	-	-	-	-	1,800	
1,825	0.00	0.00	0.00	-	319.00	-	0.00	0.00	0.00	-	311.00	-	-	-	-	-	-	-	-	-	-	-	-	0.00	0.00	0.00	-	1.50	-	-	-	-	1,825	
1,850	0.00	0.00	0.00	-	294.00	-	0.00	0.00	0.00	-	287.00	-	-	-	-	-	-	-	-	-	-	-	-	0.00	0.00	0.00	-	2.30	-	-	-	-	1,850	
1,875	0.00	0.00	0.00	-	269.00	-	0.00	0.00	0.00	-	263.00	-	-	-	-	-	-	-	-	-	-	-	-	0.00	0.00	0.00	-	3.50	-	-	-	-	1,875	
1,900	0.00	0.00	0.00	-	244.00	-	40	0.00	0.00	0.00	-	240.00	-	-	-	-	-	-	-	-	-	-	-	0.00	0.00	0.00	-	5.20	-	-	-	-	1,900	
1,925	0.00	0.00	0.00	-	219.00	-	20	0.00	0.00	0.00	-	217.00	-	-	-	-	-	-	-	-	-	-	-	0.00	0.00	0.00	-	7.40	-	-	-	-	1,925	
1,950	0.00	0.00	0.00	-	194.00	-	20	0.00	0.00	0.00	-	195.00	-	-	-	-	-	-	-	-	-	-	-	0.00	0.00	0.00	-	10.50	-	-	-	-	1,950	
1,975	0.00	0.00	0.00	-	169.00	-	1	0.00	0.00	0.00	-	174.00	-	-	-	-	-	-	-	-	-	-	-	0.00	0.00	0.00	-	14.25	-	-	-	-	1,975	
2,000	0.00	0.00	0.00	-	144.00	-	20	0.00	0.00	0.00	-	154.00	-	19	-	-	-	-	-	-	-	-	-	0.00	0.00	0.00	-	19.25	-	-	-	-	2,000	
2,050	0.00	0.00	0.00	-	94.00	-	1	0.00	0.00	0.00	-	117.00	-	21	-	-	-	-	-	-	-	-	-	0.00	0.00	0.00	-	32.50	-	100	-	-	2,050	
2,100	0.00	0.00	0.00	-	47.00	-	5	88.50	88.50	88.50	88.50	88.50	20	80	-	-	-	-	-	-	-	-	-	0.00	0.00	0.00	-	3.40	-	54	-	40	2,100	
2,150	16.25	16.25	11.50	11.50	11.50	25	113	0.00	0.00	0.00	-	61.00	-	22	-	-	-	-	-	-	-	-	-	18.50	16.25	17.00	17.00	17.00	40	52	-	40	2,150	
2,200	0.00	0.00	0.00	-	2.00	-	37	40.50	40.50	40.50	40.50	40.50	20	20	-	-	-	-	-	-	-	-	-	0.00	0.00	0.00	-	58.50	-	-	-	1	2,200	
2,250	0.00	0.00	0.00	-	0.12	-	17	0.00	0.00	0.00	-	26.75	-	80	-	-	-	-	-	-	-	-	-	0.00	0.00	0.00	-	106.00	-	-	-	1	2,250	
2,300	0.00	0.00	0.00	-	0.66	-	-	0.00	0.00	0.00	-	16.75	-	-	-	-	-	-	-	-	-	-	-	0.00	0.00	0.00	-	156.00	-	-	-	-	2,300	
2,350	0.00	0.00	0.00	-	0.05	-	-	0.00	0.00	0.00	-	9.90	-	-	-	-	-	-	-	-	-	-	-	0.00	0.00	0.00	-	206.00	-	-	-	-	2,350	
2,400	0.00	0.00	0.00	-	0.01	-	-	0.00	0.00	0.00	-	5.70	-	-	-	-	-	-	-	-	-	-	-	0.00	0.00	0.00	-	256.00	-	-	-	-	2,400	
2,450	0.00	0.00	0.00	-	0.03	-	-	0.00	0.00	0.00	-	3.10	-	-	-	-	-	-	-	-	-	-	-	0.00	0.00	0.00	-	306.00	-	-	-	-	2,450	
2,500	-	-	-	-	-	-	-	0.00	0.00	0.00	-	1.70	-	-	-	-	-	-	-	-	-	-	-	-	-	-	-	-	-	-	-	-	2,500	
2,550	-	-	-	-	-	-	-	0.00	0.00	0.00	-	0.84	-	-	-	-	-	-	-	-	-	-	-	-	-	-	-	-	-	-	-	-	2,550	
2,600	-	-	-	-	-	-	-	0.00	0.00	0.00	-	0.41	-	-	-	-	-	-	-	-	-	-	-	-	-	-	-	-	-	-	-	-	2,600	
2,650	-	-	-	-	-	-	-	0.00	0.00	0.00	-	0.20	-	-	-	-	-	-	-	-	-	-	-	-	-	-	-	-	-	-	-	-	2,650	
Σύνολο:						25	274						40	242	0	0							40	420							0	182	0	0
Αριθμός Πράξεων:							4						2	0									2								0			0

ALPHA ΥΠΗΡΕΣΙΩΝ ΣΥΜΜ (ΚΟ)

(Μέγεθος Συμβολαίου: 100 Χρεόγραφα, Τρόπος Εξάσκησης: Αμερικάνικος, Φυσική Παράδοση)

Τιμή Εξάσκησης	Δικαιώματα Αγοράς														Δικαιώματα Πώλησης																				
	Νοέμβριος 2022							Δεκέμβριος 2022							Λοιποί Μήνες		Νοέμβριος 2022							Δεκέμβριος 2022							Λοιποί Μήνες		Τιμή Εξάσκησης		
	Άνοιγμα	Άνιγτ Τιμή	Καπιτ Τιμή	Τελ Τιμή	Τιμή κλεισ.	Όγκος	Ανοικτές θέσεις	Άνοιγμα	Άνιγτ Τιμή	Καπιτ Τιμή	Τελ Τιμή	Τιμή κλεισ.	Όγκος	Ανοικτές θέσεις	Όγκος	Ανοικτές θέσεις	Άνοιγμα	Άνιγτ Τιμή	Καπιτ Τιμή	Τελ Τιμή	Τιμή κλεισ.	Όγκος	Ανοικτές θέσεις	Άνοιγμα	Άνιγτ Τιμή	Καπιτ Τιμή	Τελ Τιμή	Τιμή κλεισ.	Όγκος	Ανοικτές θέσεις	Όγκος	Ανοικτές θέσεις			
0.500					-	-	0.000	0.000	0.000		0.460	-	-									-	-												0.005
0.550	0.000	0.000	0.000		0.409	-	-	0.000	0.000	0.000		0.410	-	-			0.000	0.000	0.000		0.001	-	-		0.000	0.000	0.000		0.001	-	-			0.006	
0.600	0.000	0.000	0.000		0.359	-	-	0.000	0.000	0.000		0.360	-	-			0.000	0.000	0.000		0.001	-	-		0.000	0.000	0.000		0.001	-	-			0.006	
0.650	0.000	0.000	0.000		0.309	-	-	0.000	0.000	0.000		0.310	-	-			0.000	0.000	0.000		0.001	-	-		0.000	0.000	0.000		0.001	-	-			0.007	
0.700	0.000	0.000	0.000		0.259	-	-	0.000	0.000	0.000		0.261	-	-			0.000	0.000	0.000		0.001	-	-		0.000	0.000	0.000		0.001	-	-			0.007	
0.750	0.000	0.000	0.000		0.209	-	-	0.000	0.000	0.000		0.212	-	-			0.000	0.000	0.000		0.001	-	-		0.000	0.000	0.000		0.002	-	-			0.008	
0.800	0.000	0.000	0.000		0.159	-	-	0.000	0.000	0.000		0.166	-	-			0.000	0.000	0.000		0.001	-	-		0.000	0.000	0.000		0.006	-	-			0.008	
0.850	0.000	0.000	0.000		0.111	-	-	0.000	0.000	0.000		0.124	-	-			0.000	0.000	0.000		0.001	-	-		0.000	0.000	0.000		0.013	-	-			0.009	
0.900	0.000	0.000	0.000		0.067	-	-	0.000	0.000	0.000		0.088	-	-			0.000	0.000	0.000		0.007	-	-		0.000	0.000	0.000		0.028	-	-			0.009	
0.950	0.000	0.000	0.000		0.033	-	-	0.000	0.000	0.000		0.059	-	-			0.000	0.000	0.000		0.024	-	-		0.000	0.000	0.000		0.049	-	-			0.010	
1.000	0.000	0.000	0.000		0.013	-	-	0.000	0.000	0.000		0.037	-	-			0.000	0.000	0.000		0.054	-	-		0.000	0.000	0.000		0.077	-	-			0.010	
1.100	0.000	0.000	0.000		0.001	-	-	0.000	0.000	0.000		0.013	-	-			0.000	0.000	0.000		0.142	-	-		0.000	0.000	0.000		0.153	-	-			0.011	
1.200	0.000	0.000	0.000		0.001	-	-	0.000	0.000	0.000		0.004	-	-			0.000	0.000	0.000		0.241	-	-		0.000	0.000	0.000		0.244	-	-			0.012	
1.300	0.000	0.000	0.000		0.001	-	-	0.000	0.000	0.000		0.001	-	-			0.000	0.000	0.000		0.341	-	-		0.000	0.000	0.000		0.341	-	-			0.013	
1.400	0.000	0.000	0.000		0.001	-	-	0.000	0.000	0.000		0.001	-	-			0.000	0.000	0.000		0.441	-	-		0.000	0.000	0.000		0.441	-	-			0.014	
1.500	0.000	0.000	0.000		0.001	-	-	0.000	0.000	0.000		0.001	-	-			0.000	0.000	0.000		0.541	-	-		0.000	0.000	0.000		0.541	-	-			0.015	
1.600					-	-	0.000	0.000	0.000		0.001	-	-								-	-		0.000	0.000	0.000		0.641	-	-			0.016		
1.700					-	-	0.000	0.000	0.000		0.001	-	-								-	-		0.000	0.000	0.000		0.741	-	-			0.017		
1.800					-	-	0.000	0.000	0.000		0.001	-	-								-	-		0.000	0.000	0.000		0.841	-	-			0.018		
1.900					-	-	0.000	0.000	0.000		0.001	-	-								-	-		0.000	0.000	0.000		0.941	-	-			0.019		
Σύνολα:					0	0					0	0		0	0					0	0		0	0							0	0			
Αριθμός Πράξεων:					0						0			0							0.00								0				0		

ΔΕΗ (ΚΟ)

(Μέγεθος Συμβολαίου: 100 Χρεόγραφα, Τρόπος Εξάσκησης: Αμερικάνικος, Φυσική Παράδοση)

Τιμή Εξάσκησης	Δικαιώματα Αγοράς													Δικαιώματα Πώλησης																								
	Νοέμβριος 2022							Δεκέμβριος 2022						Λοιποί Μήνες		Νοέμβριος 2022							Δεκέμβριος 2022						Λοιποί Μήνες		Τιμή Εξάσκησης							
	Άνοιγμα	Ανιγτ Τιμή	Καπιτ Τιμή	Τελ Τιμή	Τιμή κλεισ.	Όγκος	Ανοικτές θέσεις	Άνοιγμα	Ανιγτ Τιμή	Καπιτ Τιμή	Τελ Τιμή	Τιμή κλεισ.	Όγκος	Ανοικτές θέσεις	Όγκος	Ανοικτές θέσεις	Άνοιγμα	Ανιγτ Τιμή	Καπιτ Τιμή	Τελ Τιμή	Τιμή κλεισ.	Όγκος	Ανοικτές θέσεις	Άνοιγμα	Ανιγτ Τιμή	Καπιτ Τιμή	Τελ Τιμή	Τιμή κλεισ.	Όγκος	Ανοικτές θέσεις		Όγκος	Ανοικτές θέσεις					
3.400						-	-	0.000	0.000	0.000		3.01	-	-									-	-	0.000	0.000	0.000		0.001	-		-						
3.600	0.000	0.000	0.000		2.80	-	-	0.000	0.000	0.000		2.81	-	-			0.000	0.000	0.000		0.001	-	-		0.000	0.000	0.000		0.001	-	-							0.036
3.800	0.000	0.000	0.000		2.60	-	-	0.000	0.000	0.000		2.61	-	-			0.000	0.000	0.000		0.001	-	-		0.000	0.000	0.000		0.001	-	-							0.038
4.000	0.000	0.000	0.000		2.40	-	-	0.000	0.000	0.000		2.41	-	-			0.000	0.000	0.000		0.001	-	-		0.000	0.000	0.000		0.001	-	-							0.040
4.400	0.000	0.000	0.000		2.00	-	-	0.000	0.000	0.000		2.01	-	-			0.000	0.000	0.000		0.001	-	-		0.000	0.000	0.000		0.001	-	-							0.044
4.800	0.000	0.000	0.000		1.60	-	-	0.000	0.000	0.000		1.61	-	-			0.000	0.000	0.000		0.001	-	5		0.000	0.000	0.000		0.001	-	-							0.048
5.200	0.000	0.000	0.000		1.20	-	-	0.000	0.000	0.000		1.22	-	-			0.000	0.000	0.000		0.001	-	-		0.000	0.000	0.000		0.009	-	-							0.052
5.600	0.000	0.000	0.000		0.801	-	13	0.000	0.000	0.000		0.849	-	44			0.000	0.000	0.000		0.002	-	-		0.000	0.000	0.000		0.039	-	-							0.056
6.000	0.470	0.540	0.300	0.300	0.300	70	107	0.000	0.000	0.000		0.532	-	-			0.000	0.000	0.000		0.001	-	-		0.000	0.000	0.000		0.123	-	-							0.060
6.400	0.000	0.000	0.000		0.075	-	5	0.391	0.391	0.391	0.391	0.391	5	10			0.000	0.000	0.000		0.074	-	-		0.000	0.000	0.000		0.286	-	-							0.064
6.800	0.000	0.000	0.000		0.001	-	13	0.000	0.000	0.000		0.145	-	1			0.000	0.000	0.000		0.401	-	-		0.000	0.000	0.000		0.535	-	-							0.068
7.200	0.000	0.000	0.000		0.001	-	-	0.000	0.000	0.000		0.063	-	16			0.000	0.000	0.000		0.800	-	-		0.000	0.000	0.000		0.854	-	-							0.072
7.600	0.000	0.000	0.000		0.001	-	-	0.000	0.000	0.000		0.024	-	-			0.000	0.000	0.000		1.20	-	-		0.000	0.000	0.000		1.22	-	-							0.076
8.000	0.000	0.000	0.000		0.001	-	-	0.000	0.000	0.000		0.008	-	-			0.000	0.000	0.000		1.60	-	-		0.000	0.000	0.000		1.60	-	-							0.080
8.400	0.000	0.000	0.000		0.001	-	-	0.000	0.000	0.000		0.002	-	-			0.000	0.000	0.000		2.00	-	-		0.000	0.000	0.000		2.00	-	-							0.084
8.800						-	-	0.000	0.000	0.000		0.001	-	-							-	-		0.000	0.000	0.000		2.40	-	-							0.088	
9.200						-	-	0.000	0.000	0.000		0.001	-	-							-	-		0.000	0.000	0.000		2.80	-	-							0.092	
9.600						-	-	0.000	0.000	0.000		0.001	-	-							-	-		0.000	0.000	0.000		3.20	-	-							0.096	
10.000						-	-	0.000	0.000	0.000		0.001	-	-							-	-		0.000	0.000	0.000		3.60	-	-							0.100	
11.000						-	-	0.000	0.000	0.000		0.001	-	-							-	-		0.000	0.000	0.000		4.60	-	-							0.110	
12.000						-	-	0.000	0.000	0.000		0.001	-	-							-	-		0.000	0.000	0.000		5.60	-	-							0.120	
13.000						-	-	0.000	0.000	0.000		0.001	-	-							-	-		0.000	0.000	0.000		6.60	-	-							0.130	
14.000						-	-	0.000	0.000	0.000		0.001	-	-							-	-		0.000	0.000	0.000		7.60	-	-							0.140	
Σύνολα:						70	138						5	71	0	0					70	5						0	2	0	0							
Αριθμός Πράξεων:						7							1		0						0.00							0		0								

ΕΘΝΙΚΗ ΤΡΑΠΕΖΑ (ΚΟ)

(Μέγεθος Συμβολαίου: 100 Χρεόγραφα, Τρόπος Εξάσκησης: Αμερικάνικος, Φυσική Παράδοση)

Τιμή Εξάσκησης	Δικαιώματα Αγοράς												Δικαιώματα Πώλησης													
	Νοέμβριος 2022				Δεκέμβριος 2022				Λοιποί Μήνες				Νοέμβριος 2022				Δεκέμβριος 2022				Λοιποί Μήνες					
	Άνοιγμα	Ανιγτ Τιμή	Κατωτ Τιμή	Τελ Τιμή	Τιμή κλεισ.	Όγκος	Ανοικτές θέσεις	Άνοιγμα	Ανιγτ Τιμή	Κατωτ Τιμή	Τελ Τιμή	Τιμή κλεισ.	Όγκος	Ανοικτές θέσεις	Όγκος	Ανοικτές θέσεις	Άνοιγμα	Ανιγτ Τιμή	Κατωτ Τιμή	Τελ Τιμή	Τιμή κλεισ.	Όγκος	Ανοικτές θέσεις	Όγκος	Ανοικτές θέσεις	Τιμή Εξάσκησης
1.800						-	0.000	0.000	0.000		2.01	-	-			-	0.000	0.000	0.000		0.001	-	-			0.018
1.900						-	0.000	0.000	0.000		1.91	-	-			-	0.000	0.000	0.000		0.001	-	-			0.019
2.000	0.000	0.000	0.000		1.81	-	0.000	0.000	0.000		1.81	-	-			0.000	0.000	0.000		0.001	-	-			0.020	
2.200	0.000	0.000	0.000		1.61	-	0.000	0.000	0.000		1.61	-	-			0.000	0.000	0.000		0.001	-	-			0.022	
2.400	0.000	0.000	0.000		1.41	-	0.000	0.000	0.000		1.41	-	-			0.000	0.000	0.000		0.001	-	-			0.024	
2.600	0.000	0.000	0.000		1.21	-	0.000	0.000	0.000		1.21	-	-			0.000	0.000	0.000		0.001	-	-			0.026	
2.800	0.000	0.000	0.000		1.01	-	0.000	0.000	0.000		1.02	-	-			0.000	0.000	0.000		0.001	-	-			0.028	
3.000	0.000	0.000	0.000		0.810	-	0.000	0.000	0.000		0.818	-	-			0.000	0.000	0.000		0.001	-	6			0.030	
3.200	0.000	0.000	0.000		0.610	-	3	0.000	0.000	0.000		0.626	-	-			0.000	0.000	0.000		0.001	-	-			0.032
3.400	0.000	0.000	0.000		0.410	-	4	0.000	0.000	0.000		0.450	-	-			0.000	0.000	0.000		0.002	-	-			0.034
3.600	0.000	0.000	0.000		0.212	-	-	0.000	0.000	0.000		0.300	-	-			0.000	0.000	0.000		0.002	-	-			0.036
3.800	0.000	0.000	0.000		0.055	-	-	0.000	0.000	0.000		0.183	-	-			0.000	0.000	0.000		0.045	-	-			0.038
4.000	0.000	0.000	0.000		0.004	-	-	0.000	0.000	0.000		0.103	-	-			0.000	0.000	0.000		0.193	-	-			0.040
4.400	0.000	0.000	0.000		0.001	-	-	0.000	0.000	0.000		0.025	-	-			0.000	0.000	0.000		0.590	-	-			0.044
4.800	0.000	0.000	0.000		0.001	-	-	0.000	0.000	0.000		0.004	-	-			0.000	0.000	0.000		0.990	-	-			0.048
5.200	0.000	0.000	0.000		0.001	-	-	0.000	0.000	0.000		0.001	-	-			0.000	0.000	0.000		1.39	-	-			0.052
5.600	0.000	0.000	0.000		0.001	-	-	0.000	0.000	0.000		0.002	-	-			0.000	0.000	0.000		1.79	-	-			0.056
6.000						-	0.000	0.000	0.000		0.001	-	-			-	0.000	0.000	0.000		2.19	-	-			0.060
Σύνολα:						0	7					0	0	0	0		0	6			0	0	0	0		
Αριθμός Πράξεων:						0						0		0			0.00				0		0			

ΟΠΑΠ (ΚΟ)

(Μέγεθος Συμβολαίου: 100 Χρεόγραφα, Τρόπος Εξάσκησης: Αμερικάνικος, Φυσική Παράδοση)

Τιμή Εξάσκησης	Δικαιώματα Αγοράς													Δικαιώματα Πώλησης																		
	Νοέμβριος 2022				Δεκέμβριος 2022				Λοιποί Μήνες					Νοέμβριος 2022				Δεκέμβριος 2022				Λοιποί Μήνες										
	Άνοιγμα	Ανιγτ Τιμή	Καπιτ Τιμή	Τελ Τιμή	Τιμή κλεισ.	Όγκος	Ανοικτές θέσεις	Άνοιγμα	Ανιγτ Τιμή	Καπιτ Τιμή	Τελ Τιμή	Τιμή κλεισ.	Όγκος	Ανοικτές θέσεις	Όγκος	Ανοικτές θέσεις	Άνοιγμα	Ανιγτ Τιμή	Καπιτ Τιμή	Τελ Τιμή	Τιμή κλεισ.	Όγκος	Ανοικτές θέσεις	Όγκος	Ανοικτές θέσεις	Όγκος	Ανοικτές θέσεις	Τιμή Εξάσκησης				
8.800	0.000	0.000	0.000	3.57	-	-	0.000	0.000	0.000	3.58	-	-	0.000	0.000	0.000	0.001	-	-	0.000	0.000	0.000	0.001	-	-	0.000	0.000	0.000	0.001	-	-	0.088	
9.200	0.000	0.000	0.000	3.17	-	-	0.000	0.000	0.000	3.19	-	-	0.000	0.000	0.000	0.001	-	-	0.000	0.000	0.000	0.001	-	-	0.000	0.000	0.000	0.001	-	-	0.092	
9.600	0.000	0.000	0.000	2.77	-	-	0.000	0.000	0.000	2.79	-	-	0.000	0.000	0.000	0.001	-	-	0.000	0.000	0.000	0.001	-	-	0.000	0.000	0.000	0.001	-	-	0.096	
10.000	0.000	0.000	0.000	2.37	-	-	0.000	0.000	0.000	2.39	-	-	0.000	0.000	0.000	0.001	-	-	0.000	0.000	0.000	0.001	-	-	0.000	0.000	0.000	0.001	-	-	0.100	
11.000	0.000	0.000	0.000	1.37	-	-	0.000	0.000	0.000	1.41	-	-	0.000	0.000	0.000	0.001	-	-	0.000	0.000	0.000	0.025	-	-	0.000	0.000	0.000	0.025	-	-	0.110	
12.000	0.000	0.000	0.000	0.381	-	2	0.000	0.000	0.000	0.606	-	-	0.000	0.000	0.000	0.010	-	63	0.000	0.000	0.000	0.217	-	-	0.000	0.000	0.000	0.217	-	-	0.120	
13.000	0.000	0.000	0.000	0.001	-	15	0.220	0.220	0.186	0.190	0.190	21	45	0.000	0.000	0.000	0.631	-	-	0.000	0.000	0.000	0.774	-	-	0.000	0.000	0.000	0.774	-	-	0.130
14.000	0.000	0.000	0.000	0.003	-	-	0.000	0.000	0.000	0.026	-	-	0.000	0.000	0.000	1.63	-	-	0.000	0.000	0.000	1.64	-	-	0.000	0.000	0.000	1.64	-	-	0.140	
15.000	0.000	0.000	0.000	0.001	-	-	0.000	0.000	0.000	0.002	-	-	0.000	0.000	0.000	2.63	-	-	0.000	0.000	0.000	2.63	-	-	0.000	0.000	0.000	2.63	-	-	0.150	
16.000	0.000	0.000	0.000	0.001	-	-	0.000	0.000	0.000	0.001	-	-	0.000	0.000	0.000	3.63	-	-	0.000	0.000	0.000	3.63	-	-	0.000	0.000	0.000	3.63	-	-	0.160	
17.000	0.000	0.000	0.000	0.002	-	-	0.000	0.000	0.000	0.001	-	-	0.000	0.000	0.000	4.63	-	-	0.000	0.000	0.000	4.63	-	-	0.000	0.000	0.000	4.63	-	-	0.170	
18.000	0.000	0.000	0.000	0.001	-	-	0.000	0.000	0.000	0.001	-	-	0.000	0.000	0.000	5.63	-	-	0.000	0.000	0.000	5.63	-	-	0.000	0.000	0.000	5.63	-	-	0.180	
19.000	0.000	0.000	0.000	0.001	-	-	0.000	0.000	0.000	0.001	-	-	0.000	0.000	0.000	6.63	-	-	0.000	0.000	0.000	6.63	-	-	0.000	0.000	0.000	6.63	-	-	0.190	
20.000					-	-	0.000	0.000	0.000	0.001	-	-	0.000	0.000	0.000				0.000	0.000	0.000	7.63	-	-	0.000	0.000	0.000	7.63	-	-	0.200	
Σύνολα:					0	17					21	45	0	0				0	63			0	0	0	0	0	0	0	0	0		
Αριθμός Πράξεων:					0						3		0					0.00				0			0		0		0			

ΟΤΕ (ΚΟ)

(Μέγεθος Συμβολαίου: 100 Χρεόγραφα, Τρόπος Εξάσκησης: Αμερικάνικος, Φυσική Παράδοση)

Τιμή Εξάσκησης	Δικαιώματα Αγοράς													Δικαιώματα Πώλησης																	
	Νοέμβριος 2022						Δεκέμβριος 2022						Λοιποί Μήνες		Νοέμβριος 2022						Δεκέμβριος 2022						Λοιποί Μήνες		Τιμή Εξάσκησης		
	Άνοιγμα	Ανιψ. Τιμή	Κατωτ. Τιμή	Τελ. Τιμή	Τιμή κλεισ.	Όγκος	Άνοιγ. θέσεις	Άνοιγμα	Ανιψ. Τιμή	Κατωτ. Τιμή	Τελ. Τιμή	Τιμή κλεισ.	Όγκος	Άνοιγ. θέσεις	Όγκος	Άνοιγ. θέσεις	Άνοιγμα	Ανιψ. Τιμή	Κατωτ. Τιμή	Τελ. Τιμή	Τιμή κλεισ.	Όγκος	Άνοιγ. θέσεις	Όγκος	Άνοιγ. θέσεις						
9.600	0.000	0.000	0.000	5.56	-	-	0.000	0.000	0.000	5.58	-	-	0.000	0.000	0.000	0.001	-	-	0.000	0.000	0.000	0.001	-	-	0.000	0.000	0.000	0.001		-	-
10.000	0.000	0.000	0.000	5.16	-	-	0.000	0.000	0.000	5.18	-	-	0.000	0.000	0.000	0.001	-	-	0.000	0.000	0.000	0.001	-	-	0.000	0.000	0.000	0.001	-	-	0.100
11.000	0.000	0.000	0.000	4.16	-	-	0.000	0.000	0.000	4.18	-	-	0.000	0.000	0.000	0.001	-	-	0.000	0.000	0.000	0.001	-	-	0.000	0.000	0.000	0.001	-	-	0.110
12.000	0.000	0.000	0.000	3.16	-	-	0.000	0.000	0.000	3.18	-	-	0.000	0.000	0.000	0.001	-	-	0.000	0.000	0.000	0.001	-	-	0.000	0.000	0.000	0.001	-	-	0.120
13.000	0.000	0.000	0.000	2.16	-	-	0.000	0.000	0.000	2.20	-	-	0.000	0.000	0.000	0.001	-	-	0.000	0.000	0.000	0.013	-	-	0.000	0.000	0.000	0.013	-	-	0.130
14.000	0.000	0.000	0.000	1.16	-	-	0.000	0.000	0.000	1.29	-	-	0.000	0.000	0.000	0.001	-	-	0.000	0.000	0.000	0.104	-	-	0.000	0.000	0.000	0.104	-	-	0.140
15.000	0.000	0.000	0.000	0.223	-	5	0.000	0.000	0.000	0.597	-	-	0.000	0.000	0.000	0.061	-	-	0.000	0.000	0.000	0.413	-	-	0.000	0.000	0.000	0.413	-	-	0.150
16.000	0.000	0.000	0.000	0.001	-	47	0.000	0.000	0.000	0.206	-	-	0.000	0.000	0.000	0.840	-	-	0.000	0.000	0.000	1.02	-	-	0.000	0.000	0.000	1.02	-	-	0.160
17.000	0.000	0.000	0.000	0.001	-	20	0.000	0.000	0.000	0.051	-	5	0.000	0.000	0.000	1.84	-	-	0.000	0.000	0.000	1.87	-	-	0.000	0.000	0.000	1.87	-	-	0.170
18.000	0.000	0.000	0.000	0.001	-	-	0.000	0.000	0.000	0.010	-	-	0.000	0.000	0.000	2.84	-	-	0.000	0.000	0.000	2.84	-	-	0.000	0.000	0.000	2.84	-	-	0.180
19.000	0.000	0.000	0.000	0.001	-	-	0.000	0.000	0.000	0.001	-	-	0.000	0.000	0.000	3.84	-	-	0.000	0.000	0.000	3.84	-	-	0.000	0.000	0.000	3.84	-	-	0.190
20.000	0.000	0.000	0.000	0.001	-	-	0.000	0.000	0.000	0.001	-	-	0.000	0.000	0.000	4.84	-	-	0.000	0.000	0.000	4.84	-	-	0.000	0.000	0.000	4.84	-	-	0.200
22.000	0.000	0.000	0.000	0.001	-	-	0.000	0.000	0.000	0.001	-	-	0.000	0.000	0.000	6.84	-	-	0.000	0.000	0.000	6.84	-	-	0.000	0.000	0.000	6.84	-	-	0.220
24.000	0.000	0.000	0.000	0.001	-	-	0.000	0.000	0.000	0.001	-	-	0.000	0.000	0.000	8.84	-	-	0.000	0.000	0.000	8.84	-	-	0.000	0.000	0.000	8.84	-	-	0.240
26.000					-	-	0.000	0.000	0.000	0.001	-	-					-	-	0.000	0.000	0.000	10.84	-	-				10.84	-	-	0.260
Σύνολο:					0	72					0	5	0	0			0	0				0	51	0	0				0	0	
Αριθμός Πράξεων:					0						0		0			0.00						0			0			0		0	

ΠΕΙΡΑΙΩΣ FINANCIAL HOLD (ΚΟ)

(Μέγεθος Συμβολαίου: 100 Χρέογραφα, Τρόπος Εξάσκησης: Αμερικάνικος, Φυσική Παράδοση)

Τιμή Εξάσκησης	Δικαιώματα Αγοράς														Δικαιώματα Πώλησης																				
	Νοέμβριος 2022						Δεκέμβριος 2022						Λοιποί Μήνες		Νοέμβριος 2022						Δεκέμβριος 2022						Λοιποί Μήνες		Τιμή Εξάσκησης						
	Άνοιγμα	Ανιτ Τιμή	Κατωτ Τιμή	Τελ Τιμή	Τιμή κλεισ.	Όγκος	Άνοιγμα	Ανιτ Τιμή	Κατωτ Τιμή	Τελ Τιμή	Τιμή κλεισ.	Όγκος	Άνοιγτες θέσεις	Όγκος	Άνοιγτες θέσεις	Άνοιγμα	Ανιτ Τιμή	Κατωτ Τιμή	Τελ Τιμή	Τιμή κλεισ.	Όγκος	Άνοιγτες θέσεις	Άνοιγμα	Ανιτ Τιμή	Κατωτ Τιμή	Τελ Τιμή	Τιμή κλεισ.	Όγκος		Άνοιγτες θέσεις	Όγκος	Άνοιγτες θέσεις			
0.500						-	-	0.000	0.000	0.000	0.861	-	-									-	-	0.000	0.000	0.000	0.001	-		-			0.005		
0.550						-	-	0.000	0.000	0.000	0.811	-	-									-	-	0.000	0.000	0.000	0.001	-	-			0.006			
0.600						-	-	0.000	0.000	0.000	0.761	-	-									-	-	0.000	0.000	0.000	0.001	-	-			0.006			
0.650						-	-	0.000	0.000	0.000	0.711	-	-									-	-	0.000	0.000	0.000	0.001	-	-			0.007			
0.700						-	-	0.000	0.000	0.000	0.661	-	-									-	-	0.000	0.000	0.000	0.001	-	-			0.007			
0.750	0.000	0.000	0.000		0.610	-	-	0.000	0.000	0.000	0.611	-	-			0.000	0.000	0.000		0.001	-	-	0.000	0.000	0.000	0.001	-	-			0.008				
0.800	0.000	0.000	0.000		0.560	-	-	0.000	0.000	0.000	0.561	-	-			0.000	0.000	0.000		0.001	-	-	0.000	0.000	0.000	0.002	-	-			0.008				
0.850	0.000	0.000	0.000		0.510	-	-	0.000	0.000	0.000	0.511	-	-			0.000	0.000	0.000		0.002	-	-	0.000	0.000	0.000	0.001	-	-			0.009				
0.900	0.000	0.000	0.000		0.460	-	-	0.000	0.000	0.000	0.462	-	-			0.000	0.000	0.000		0.001	-	-	0.000	0.000	0.000	0.001	-	-			0.009				
0.950	0.000	0.000	0.000		0.410	-	-	0.000	0.000	0.000	0.412	-	-			0.000	0.000	0.000		0.001	-	-	0.000	0.000	0.000	0.001	-	-			0.010				
1.000	0.000	0.000	0.000		0.360	-	-	0.000	0.000	0.000	0.363	-	-			0.000	0.000	0.000		0.001	-	2	0.000	0.000	0.000	0.001	-	-			0.010				
1.100	0.000	0.000	0.000		0.260	-	-	0.000	0.000	0.000	0.267	-	-			0.000	0.000	0.000		0.001	-	5	0.000	0.000	0.000	0.005	-	-			0.011				
1.200	0.000	0.000	0.000		0.160	-	-	0.000	0.000	0.000	0.181	-	-			0.000	0.000	0.000		0.006	-	-	0.000	0.000	0.000	0.019	-	-			0.012				
1.300	0.000	0.000	0.000		0.069	-	-	0.000	0.000	0.000	0.111	-	-			0.000	0.000	0.000		0.009	-	-	0.000	0.000	0.000	0.049	-	-			0.013				
1.400	0.000	0.000	0.000		0.015	-	-	0.000	0.000	0.000	0.062	-	-			0.000	0.000	0.000		0.055	-	-	0.000	0.000	0.000	0.100	-	-			0.014				
1.500	0.000	0.000	0.000		0.001	-	-	0.000	0.000	0.000	0.031	-	-			0.000	0.000	0.000		0.141	-	-	0.000	0.000	0.000	0.169	-	-			0.015				
1.600	0.000	0.000	0.000		0.002	-	-	0.000	0.000	0.000	0.014	-	-			0.000	0.000	0.000		0.240	-	-	0.000	0.000	0.000	0.252	-	-			0.016				
1.700	0.000	0.000	0.000		0.001	-	-	0.000	0.000	0.000	0.006	-	-			0.000	0.000	0.000		0.340	-	-	0.000	0.000	0.000	0.344	-	-			0.017				
1.800	0.000	0.000	0.000		0.001	-	-	0.000	0.000	0.000	0.002	-	-			0.000	0.000	0.000		0.440	-	-	0.000	0.000	0.000	0.441	-	-			0.018				
1.900						-	-	0.000	0.000	0.000	0.001	-	-									-	-	0.000	0.000	0.000	0.540	-	-			0.019			
2.000						-	-	0.000	0.000	0.000	0.001	-	-									-	-	0.000	0.000	0.000	0.640	-	-			0.020			
2.200						-	-	0.000	0.000	0.000	0.001	-	-									-	-	0.000	0.000	0.000	0.840	-	-			0.022			
2.400						-	-	0.000	0.000	0.000	0.001	-	-									-	-	0.000	0.000	0.000	1.04	-	-			0.024			
Σύνολα:						0	0					0	0	0	0									0	7							0	0	0	0
Αριθμός Πράξεων:						0						0	0											0.00								0	0		

Προϊόν Δανεισμού	Υποκείμενος Τίτλος	Πολυμερείς Συναλλαγές[1]				Διμερείς Συναλλαγές[2]		Δανεισμός Τίτλων μέσω ΟΤC[3]	
		Ανοιχτές θέσεις[5]	Προσφερόμενη ποσότητα	Μ.Σ.Τ[4]	Όγκος συναλλαγών	Μ.Σ.Τ[4]	Όγκος συναλλαγών	Όγκος συναλλαγών	
ALPHABOR	ALPHA ΥΠΗΡΕΣΙΩΝ ΣΥΜΜ (ΚΟ)	---	---	---	---	---	---	58,763,524	
CENERBOR	CENERGY HOLDINGS (ΚΑ)	---	---	---	---	---	---	---	
ΕΕΕBOR	COCA-COLA HBC AG (ΚΟ)	9,714	---	---	---	---	---	70,546	
EUROBBOR	EUROBANK HOLDINGS (ΚΟ)	774,421	---	---	---	---	---	34,886,612	
FFGRPBOR	FOLLI-FOLLIE (ΚΟ)	---	---	---	---	---	---	900,530	
FOYRKBOR	FOURLIS ΣΥΜΜΕΤΟΧΩΝ (ΚΟ)	625	---	---	---	---	---	27,450	
ELPEBOR	HELLENIQ ENERGY (ΚΟ)	---	---	---	---	---	---	163,453	
INTRKBOR	INTRACOM HOLDINGS (ΚΟ)	---	---	---	---	---	---	---	
BELABOR	JUMBO (ΚΟ)	36,427	---	---	---	---	---	536,567	
LAMDABOR	LAMDA DEVELOPMENT(ΚΟ)	---	---	---	---	---	---	482,673	
MIGBOR	MARFIN INVESTMENT GROUP (ΚΟ)	---	---	---	---	---	---	794,474	
QUALBOR	QUALITY & RELIABILITY (ΚΟ)	---	---	---	---	---	---	---	
QUESTBOR	QUEST ΣΥΜΜΕΤΟΧΩΝ (ΚΟ)	487	---	---	---	---	---	92,458	
TITCBOR	TITAN CEMENT (ΚΑ)	12,538	---	---	219	3.75%	---	221,011	
VIQBOR	VIQHALCO SA/ΝV (ΚΑ)	21,967	---	---	---	---	---	---	
ADMIEBOR	ΑΔΜΗΕ ΣΥΜΜΕΤΟΧΩΝ Α.Ε. (ΚΟ)	---	---	---	---	---	---	116,131	
AEGNBOR	ΑΕΡΟΠΟΡΙΑ ΑΙΓΑΙΟΥ (ΚΟ)	6,496	---	---	---	---	---	50,020	
ALMYBOR	ΑΛΟΥΜΥΛΑ (ΚΟ)	---	---	---	---	---	---	---	
GEKTERNABOR	ΓΕΚ ΤΕΡΝΑ (ΚΟ)	---	---	---	---	---	---	12,565	
PPCBOR	ΔΕΗ (ΚΟ)	2,000	---	---	---	---	---	3,389,467	
ETEBOB	ΕΘΝΙΚΗ ΤΡΑΠΕΖΑ (ΚΟ)	104,415	---	---	272	9.90%	120,000	6.50%	10,153,321
ELHABOR	ΕΛΒΑΛΧΑΛΚΟΡ (ΚΟ)	35,388	---	---	---	---	---	64,887	
ELLAKTORBOR	ΕΛΛΑΚΤΟΡ (ΚΟ)	79,503	---	---	---	---	---	6,504	
EXAEBOR	ΕΛΛΗΝ. ΧΡΗΜΑΤΙΣΤΗΡΙΑ-Χ.Α. (ΚΟ)	5,000	---	---	---	---	---	152,063	
EYDAPBOR	ΕΥΔΑΠ (ΚΟ)	10,782	---	---	---	---	---	232,546	
MOHBOR	ΜΟΤΟΡ ΟΪΛ (ΚΟ)	29,888	---	---	---	---	---	312,208	
MYTILBOR	ΜΥΤΙΛΗΝΑΙΟΣ (ΚΟ)	2,365	---	---	---	---	---	209,169	
PRABOR	ΟΛΠ (ΚΟ)	2,614	---	---	---	---	---	65,487	
OPAPBOR	ΟΠΑΠ (ΚΟ)	15,682	---	---	---	---	---	1,460,380	
HTQBOR	ΟΤΕ (ΚΟ)	21,420	---	---	44,071	4.90%	---	1,012,905	
TPEIRBOR	ΠΕΙΡΑΙΩΣ FINANCIAL HOLD (ΚΟ)	6,000	---	---	---	---	---	1,431,449	

Σημειώσεις Προϊόντων Δανεισμού

[1] - Πολυμερείς Συμβάσεις Δανειοδοσίας των μεθόδων 8-1, 8-2 και 8-3-3 (σύμφ. Με Αποφ.17 ΔΣ του Χρηματιστηρίου).

[2] - Διμερείς Συμβάσεις Δανειοδοσίας των μεθόδων 8-3-1 και 8-3-2 (σύμφ. Με Αποφ. 20 ΔΣ του Χρηματιστηρίου).

[3] - Τα στοιχεία Συναλλαγές Δανεισμού Τίτλων μέσω ΟΤC δηλώνονται από τους χειριστές ΣΑΤ και αφορούν τις ποσότητες που έχουν καταγραφεί στο ΣΑΤ έως και τη προηγούμενη εργάσιμη ημέρα.

[4] - Μ.Σ.Τ: - Μέση Σταθμισμένη Τιμή (ως προς τα τεμάχια)

[5] - Τα στοιχεία αφορούν σε ανοιχτές θέσεις πριν την έναρξη της συνεδρίασης

Προϊόν Δανεισμού	Υποκείμενος Τίτλος	Πολυμερείς Συναλλαγές[1]					Διμερείς Συναλλαγές[2]		Δανεισμός Τίτλων μέσω ΟΤC[3]
		Ανοιχτές θέσεις[5]	Προσφερόμενη ποσότητα	Μ.Σ.Τ[4]	Όγκος συναλλαγών	Μ.Σ.Τ[4]	Όγκος συναλλαγών	Μ.Σ.Τ[4]	Όγκος συναλλαγών
PLAISBOR	ΠΛΑΙΣΙΟ COMPUTERS (ΚΟ)	---	---	---	---	---	---	---	---
SARBOR	ΣΑΡΑΝΤΗΣ ΓΡ. (ΚΟ)	1,945	---	---	---	---	---	---	69,578
TENERGYBOR	ΤΕΡΝΑ ΕΝΕΡΓΕΙΑΚΗ (ΚΟ)	18,003	---	---	---	---	---	---	56,810

Σημειώσεις Προϊόντων Δανεισμού

[1] - Πολυμερείς Συμβάσεις Δανειοδοσίας των μεθόδων 8-1, 8-2 και 8-3-3 (σύμφ. Με Αποφ.17 ΔΣ του Χρηματιστηρίου).

[2] - Διμερείς Συμβάσεις Δανειοδοσίας των μεθόδων 8-3-1 και 8-3-2 (σύμφ. Με Αποφ. 20 ΔΣ του Χρηματιστηρίου).

[3] - Τα στοιχεία Συναλλαγές Δανεισμού Τίτλων μέσω ΟΤC δηλώνονται από τους χειριστές ΣΑΤ και αφορούν τις ποσότητες που έχουν καταγραφεί στο ΣΑΤ έως και τη προηγούμενη εργάσιμη ημέρα.

[4] - Μ.Σ.Τ: - Μέση Σταθμισμένη Τιμή (ως προς τα τεμάχια)

[5] - Τα στοιχεία αφορούν σε ανοιχτές θέσεις πριν την έναρξη της συνεδρίασης

Κωδικό και ονομασίες Κλάδων Οικονομικής Δραστηριότητας του Χρηματιστηρίου Αθηνών

12003 - Διαπραγματεύσιμα Αμοιβαία Κεφάλαια	10101010 Υπηρεσίες Ηλεκτρονικών Υπολογιστών
10101015 Λογισμικό	10102030 Υλικό Υπολογιστών
15101010 Εξοπλισμός Τηλεπικοινωνιών	15102015 Υπηρεσίες Τηλεπικοινωνιών
20101010 Υγειονομικές Μονάδες	20101025 Υπηρεσίες Υγείας
20102010 Ιατρικός Εξοπλισμός	20103015 Φαρμακευτικά Προϊόντα
30101010 Τράπεζες	30202000 Διαφοροποιημένες Χρηματοοικονομικές Υπηρεσίες
30202010 Διαχείριση Κεφαλαίων & Θεματοφύλακες	30202015 Επενδυτικές Υπηρεσίες
30204000 Επενδυτικές Εταιρείες κλειστού τύπου	30302010 Γενικές Ασφάλειες
30302015 Μεσίτες Ασφαλίσεων	30302025 Ασφάλειες Ιδιοκτησίας & Ζημιών
35101010 Συμμετοχές & Ανάπτυξη Ακίνητης Περιουσίας	35101015 Υπηρεσίες Ακίνητης Περιουσίας
35102000 Διαφοροποιημένες Α.Ε.Ε.Α.Π.	35102030 Α.Ε.Ε.Α.Π. Επαγγελματικών Χώρων
40201040 Υπηρεσίες Ενοικίασης και Χρηματοδοτικής Μίσθωσης	40202010 Κατασκευή Κατοικιών
40202015 Έπιπλα	40202020 Οικιακές Συσκευές
40203040 Ηλεκτρονική Ψυχαγωγία	40203045 Παιχνίδια
40204020 Ρούχα και Αξεσουάρ	40301010 Ψυχαγωγία
40301030 Εκδόσεις	40301035 Ραδιοτηλεοπτικοί Φορείς
40401010 Διαφοροποιημένοι Έμποροι	40401020 Εμπόριο Ενδυμάτων
40401025 Εμπόριο Προϊόντων Οικιακής Βελτίωσης	40401030 Εξειδικευμένο Λιανικό Εμπόριο
40501010 Αεροπορικές Εταιρείες	40501015 Ταξίδια & Τουρισμός
40501020 Τυχερά Παιχνίδια	40501025 Ξενοδοχεία & Πανσιόν
45101015 Απόσταξη & Οινοπαραγωγή	45101020 Αναψυκτικά
45102010 Γεωργεία, Αλιεία, Εκτροφή και Φυτείες	45102020 Τρόφιμα
45103010 Καπνός	45201010 Λιανικό & Χονδρικό Εμπόριο Τροφίμων
45201020 Είδη Προσωπικής Φροντίδας	50101010 Κατασκευές
50101020 Κατασκευαστές Στέγασης & Επικαλύψεων	50101030 Τσιμέντα
50101035 Άλλα Οικοδομικά Υλικά	50202010 Ηλεκτρικά Εξαρτήματα
50203000 Διαφοροποιημένες Βιομηχανίες	50203015 Πλαστικά
50203030 Υλικά Συσκευασίας	50204000 Μηχανήματα Βιομηχανικού Εξοπλισμού
50204020 Μηχανήματα Κατασκευών	50205010 Προμηθευτές Βιομηχανίας
50205020 Υποστηρικτικές Υπηρεσίες προς Επιχειρήσεις	50205030 Υπηρεσίες Μαζικής Εκτύπωσης
50206015 Εμπορικά Οχήματα & Ανταλλακτικά	50206030 Θαλάσσιες Μεταφορές
50206060 Υπηρεσίες Μεταφορών	55101000 Διαφοροποιημένα Υλικά
55101020 Κλωστοϋφαντουργικά Προϊόντα	55102000 Ορυχεία
55102010 Σίδηρος & Χάλυβας	55102015 Μεταλλουργία
55102035 Αλουμίνιο	60101020 Διυλιστήρια & Εμπορία Πετρελαιοειδών
65101010 Εναλλακτική Ηλεκτρική Ενέργεια	65101015 Συμβατική Ηλεκτρική Ενέργεια
65102030 Ύδρευση	



ATHEX
Athens Stock Exchange

Λεωφ. Αθηνών 110 104 42 Αθήνα
110, Athinon Ave. GR 104 42 Athens
tel. (+30)210-33.66.800, fax (+30)210-33.66.101
www.athexgroup.gr