

22

Ημερήσιο Δελτίο
Συναλλακτικής Δραστηριότητας

Daily Official List
of Trading Activity

Δευτέρα, 31 Οκτωβρίου, 2022

Έτος: 143 Αύξων Αριθμός Συνεδρίασης: 205



ATHEXGROUP
Athens Exchange Group

Αποποίηση Ευθύνης:

Η εταιρεία Ελληνικά Χρηματιστήρια-Χρηματιστήριο Αθηνών Ανώνυμη Εταιρεία Συμμετοχών καταβάλλει κάθε δυνατή προσπάθεια ώστε να διασφαλίσει ότι οι πληροφορίες και τα λοιπά στοιχεία που εμφανίζονται στο Ημερήσιο Δελτίο Τιμών (Η.Δ.Τ.) είναι ορθά και πλήρη αλλά δεν έχει καμία ευθύνη για ενδεχόμενο λάθος ή παράλειψη στοιχείων και / ή ευθύνη σχετικά με την ακρίβεια, αξιοπιστία, επικαιροποίηση και πληρότητα των παραπάνω πληροφοριών και στοιχείων ή ευθύνη προερχόμενη άμεσα ή έμμεσα από την χρήση των παραπάνω πληροφοριών.

Η Εταιρία δεν έχει καμία ευθύνη για την ακρίβεια των στοιχείων που περιλαμβάνονται στις ανακοινώσεις των εισηγμένων εταιρειών. Πιθανές προσβολές δικαιωμάτων τρίτων από το περιεχόμενο των ανακοινώσεων συνιστούν αποκλειστική ευθύνη του αποστολέα των ανακοινώσεων.

Όλα τα αναγραφόμενα στο Η.Δ.Τ. στοιχεία παρέχονται μόνο για τους σκοπούς της πληροφόρησης και δεν συνιστούν παροχή επενδυτικών συμβουλών ή πρόσκληση για επένδυση σε κινητές αξίες που διαπραγματεύονται στο Χρηματιστήριο Αθηνών.

Αναγνωρίζεται και συμφωνείται ότι όλα τα δικαιώματα επί των πληροφοριών που εμφανίζονται στο Η.Δ.Τ. θα αποτελούν κυριότητα της εταιρίας και οποιοδήποτε άλλο δικαίωμα συμπεριλαμβανομένου του δικαιώματος πνευματικής ιδιοκτησίας, σήματος κλπ. ανήκουν στο Χρηματιστήριο Αθηνών.

Τα ανωτέρω στοιχεία αποτελούν ιδιοκτησία της Εταιρίας και προστατεύονται σύμφωνα με τις διατάξεις περί πνευματικής ιδιοκτησίας. Απαγορεύεται α) η με οποιοδήποτε τρόπο ή μέσο αναπαραγωγή, αναδημοσίευση, τροποποίηση, αντιγραφή, πώληση, μετάδοση ή διανομή του συνόλου ή μέρους τους, χωρίς αναφορά στην πηγή και β) η εμπορική εκμετάλλευση των στοιχείων από τρίτους.

Η Εταιρία δεν φέρει καμία ευθύνη προερχόμενη άμεσα ή έμμεσα από χρήση ή τυχόν αλλοίωση των ανωτέρω στοιχείων όταν αυτά χρησιμοποιούνται από

Ελληνικά Χρηματιστήρια - Χρηματιστήριο Αθηνών Α.Ε. Συμμετοχών

Λεωφόρος Αθηνών 110, 10442 Αθήνα, Τηλ: (210) 33.66.800, Fax: (210) 32.13.938

www.athexgroup.gr

Χρηματιστηριακό Κέντρο Θεσσαλονίκης

Κατούνη 16-18, Θεσ/νίκη 546 25, Τηλ: (2310) 567.667, Fax: (2310) 530.455

Συνεργητικό Κεφάλαιο Εξασφάλισης Επενδυτικών Υπηρεσιών

Φειδίου 14-16, Αθήνα 106 78, Τηλ: (210) 33.04.682, Fax: (210) 33.04.155

Επιτροπή Κεφαλαιαγοράς

Κολοκοτρώνη 1 & Σταδίου 1, Αθήνα 105 62, Τηλ: (210) 33.77.100, Fax: (210) 33.77.173

Πίνακας Περιεχομένων**Ενότητα 1: Στατιστικά Στοιχεία Χρεογράφων, Παραγώγων και Δανεισμού**

- Οι Αγορές Χρεογράφων Παραγώγων Δανεισμού
- Χρηματιστηριακοί Δείκτες
- Αναλυτικά Στοιχεία Συναλλαγών Αγοράς Χρεογράφων
- Στοιχεία Συναλλαγών Κλάδων Χρηματιστηρίου Αθηνών & Χρηματοοικονομικών Προϊόντων (Δ.Α.Κ.)
- Οι 10 Μετοχές με τη μεγαλύτερη Άνοδο & Πτώση
- Αναλυτικά Στοιχεία Συναλλαγών Αγοράς Παραγώγων

Ενότητα 2: Αναλυτικά Στοιχεία Συναλλαγών Χρεογράφων

- Αναλυτικά Στοιχεία Συναλλαγών Χρεογράφων
- Σημειώσεις Χρεογράφων

Ενότητα 3: Στοιχεία Συναλλαγών Χρεογράφων

- Στοιχεία Συναλλαγών Πακέτων
- Στοιχεία Συναλλαγών Δικαιωμάτων

- Στοιχεία Δανεισμού Τίτλων
- Στοιχεία Συναλλαγών Εκποιήσεων
- Στοιχεία Συναλλαγών Εκποιήσεων Ενσώματων Ονομαστικών Μετοχών
- Στοιχεία Ενεργητικού Διαπραγματεύσιμων Αμοιβαίων Κεφαλαίων (Δ.Α.Κ.)
- Χαρακτηριστικά Διαπραγματεύσιμων Αμοιβαίων Κεφαλαίων (Δ.Α.Κ.)

Ενότητα 4: Ανακοινώσεις**Ενότητα 5: Ομόλογα Διαπραγματεύσιμα στην Αγορά Αξιών Σταθερού Εισοδήματος**

- Ομολογιακά Δάνεια Επιχειρήσεων – Οργανωμένη Αγορά (Μετατρέψιμα)
- Ομολογιακά Δάνεια Επιχειρήσεων – Οργανωμένη Αγορά (Μη Μετατρέψιμα)
- Ομόλογα Ελληνικού Δημοσίου
- Έντοκα Γραμμάτια & Zero Coupon Ομόλογα Ελληνικού Δημοσίου
- Ομόλογα Ελληνικού Δημοσίου Διαπραγματεύσιμα με τη Μέθοδο Εκφώνησης - Αντιφώνησης
- Ομόλογα Κρατικών Τραπεζών

Ενότητα 6: Πρόσθετα Στοιχεία Ενημέρωσης

- Πίνακας Μελών Χρηματιστηρίου Αθηνών και Μελών ΕΤ.ΕΚ.
- Πίνακας Μετοχών Υπό Ειδική Διαπραγμάτευση
- Γνωστοποιήσεις Συναλλαγών - Κατάλογος Υπόχρεων Προσώπων

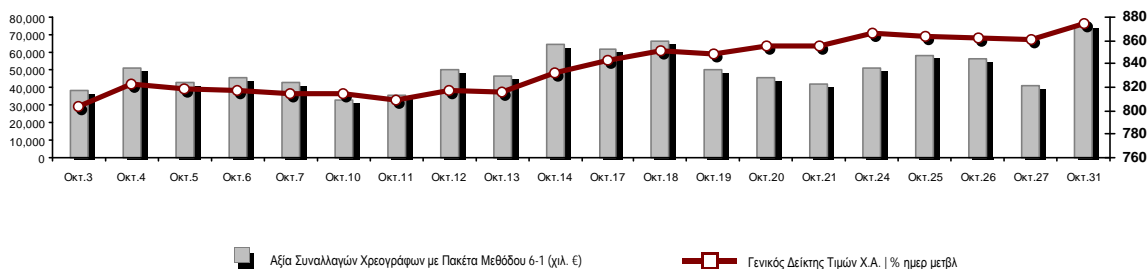
Ενότητα 7: Αναλυτικά Στοιχεία Συναλλαγών Αγοράς Παραγώγων

- Συμβόλαια Μελλοντικής Εκπλήρωσης σε Δείκτες
- Συμβόλαια Μελλοντικής Εκπλήρωσης σε Μετοχές
- Δικαιώματα Προαίρεσης σε Δείκτες
- Δικαιώματα Προαίρεσης σε Μετοχές
- Στοιχεία Συναλλαγών Προϊόντων Δανεισμού

Παράρτημα Α: Κωδικοί και ονομασίες Κλάδων Οικονομικής Δραστηριότητας του Χρηματιστηρίου Αθηνών

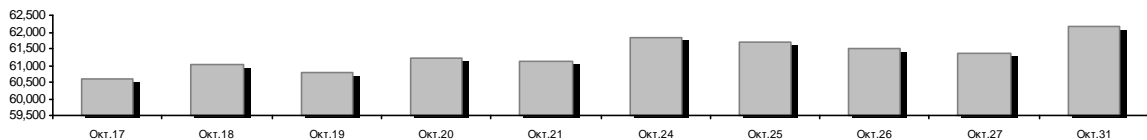
Οι Αγορές Χρεογράφων Παραγώγων Δανεισμού

Γενικός Δείκτης Τιμών και Αξία Συναλλαγών Μετοχών και Παραγώγων

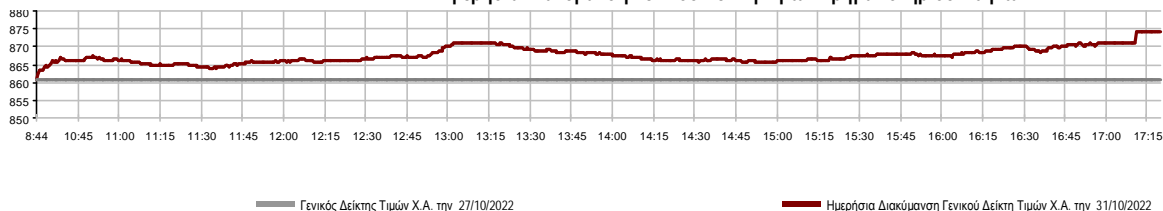


Κεφαλαιοποίηση Χ.Α. (εκατ €) **:	62,183.07		Συνολικές Ανοικτές Θέσεις σε Παράγωγα	285,089
Ημερήσια μεταβολή: εκατ. € %	812.09	1.32%	Ανοικτές θέσεις σε ΣΜΕ επί Δεικτών % ημερ μετβλ	4,867 1.76%
Μέση ετήσια Κεφ/ποίηση: εκατ. € % Μετβλ. Μέση προηγ. έτος	62,862.28	3.25%	Ανοικτές θέσεις σε ΣΜΕ επί μετοχών % ημερ μετβλ	279,377 0.21%
Γενικός Δείκτης Τιμών Χ.Α. % ημερ μετβλ	874.27	1.57%	Ανοικτές θέσεις σε Δικαιώματα επί Δεικτών % ημερ μετβλ	462 17.26%
Κεφαλαιοποίηση Γενικού Δείκτη (εκατ. €)	56,227.75		Ανοικτές θέσεις σε Δικαιώματα επί μετοχών % ημερ μετβλ	383 0.00%
Ημερήσια μεταβολή (εκατ. €)	786.26			
Αξία Συναλλαγών Χρεογράφων με Πακέτα Μεθόδου 6-1 (χιλ. €)	75,016.16		Πλήθος Συμβολαίων Παραγώγων:	22,687
Ημερήσια μεταβολή: %	34,116.31	83.41%	Ημερήσια μεταβολή: τμχ %	15,569 218.73%
Μέση Αξία Συν/γών ΥΙD: χιλ. € % Μετβλ Μέση προηγ. έτος	74,634.63	6.85%	Μέσος Όγκος Συμβ. ΥΙD: % Μετβλ Μέσο προηγ. Έτος	34,362 -27.91%
Αξία Συναλλαγών Πακέτων Μεθόδου 6-1 (χιλ. €)	10,562.05		Πλήθος Πράξεων Παραγώγων:	1,809
Αξία Συναλλαγών Πακέτων Μεθόδου 6-2 & 6-3 (χιλ. €)	0.00		Ημερήσια μεταβολή: πλήθος %	1,116 161.04%
Αξία Συναλλαγών Ομολόγων (χιλ.€)	445.82		Μέσο Πλήθος Πράξεων ΥΙD: % Μετβλ Μέσο προηγ. Έτος	2,141 1.18%
Όγκος Συναλλαγών Χρεογράφων με Πακέτα Μεθόδου 6-1 (χιλ. Τμχ)	20,149.55		Συνολικές Ανοικτές Θέσεις σε Δανεισμό	1,301,384
Ημερήσια μεταβολή: χιλ. τμχ %	8,698.08	75.96%	Ημερήσια μεταβολή: τμχ %	300 0.02%
Μέσος Όγκος Συν/γών ΥΙD: % Μετβλ Μέσο προηγ. Έτος	29,523.10	-13.67%	Πλήθος Συναλλαγών Δανεισμού (Πολυμερής/Διμερής)	75,000
Όγκος Συναλλαγών Πακέτων Μεθόδου 6-1 (χιλ. Τεμάχια)	2,701.41		Ημερήσια μεταβολή: τμχ %	74,700
Όγκος Συναλλαγών Πακέτων Μεθόδου 6-2 & 6-3 (χιλ. Τεμάχια)	0.00		Πλήθος Πολυμερών Συναλλαγών	0
Όγκος Συναλλαγών Ομολόγων	476,000		Πλήθος Διμερών Συναλλαγών	75,000
Πλήθος Πράξεων Χρεογράφων με Πακέτα Μεθόδου 6-1	26,453		Πλήθος Πράξεων Δανεισμού:	1
Ημερήσια μεταβολή: πλήθος %	8,275	45.52%	Ημερήσια μεταβολή: %	0
Μέσο Πλήθος Πράξεων ΥΙD: % Μετβλ Μέσο προηγ. Έτος	30,711	2.60%	Πλήθος Πράξεων Πολυμερών Συναλλαγών	0
Πλήθος πακέτων Μεθόδου 6-1	19		Πλήθος Πράξεων Διμερών Συναλλαγών	1
Πλήθος πακέτων Μεθόδου 6-2 & 6-3	0			
Πλήθος συναλλαγών Ομολόγων	132			

Κεφαλαιοποίηση Χ.Α. (εκατ €) **



Ημερήσια Διακύμανση Γενικού Δείκτη Τιμών Χρηματιστηρίου Αθηνών



Χρηματιστηριακοί Δείκτες

Όνομασία Δείκτη	31/10/2022	27/10/2022	Δ μον.	Δ %	Κατώτερη	Ανώτερη	Κατ.έτους	Ανωτ.έτους	Ετησ. μεταβ.
Γενικός Δείκτης Τιμών Χ.Α.	874.27 #	860.76	13.51	1.57%	860.76	874.28	778.84	973.27	-2.13% ☒
Δείκτης ATHEX ESG	995.19 #	980.73	14.46	1.47%	980.73	995.19	867.88	1,131.24	-1.80% ☒
FTSE/Χ.Α. Large Cap	2,121.14 #	2,087.05	34.09	1.63%	2,087.05	2,121.14	1,853.39	2,384.15	-1.29% ☒
FTSE/Χ.Α. Mid Cap	1,313.54 ☒	1,318.19	-4.65	-0.35%	1,307.44	1,321.39	1,236.94	1,615.19	-11.96% ☒
FTSE/Χ.Α. Υψηλής Μερισματικής Απόδοσης	2,932.56 #	2,904.65	27.91	0.96%	2,904.65	2,932.85	2,690.12	3,292.03	-5.52% ☒
FTSE/Χ.Α. Διεθνούς Δραστηριοποίησης Plus	2,334.42 #	2,312.53	21.89	0.95%	2,308.89	2,334.61	2,117.30	2,584.55	-1.64% ☒
FTSE/Χ.Α. Mid & Small Cap Θεμελιωδών Μεγεθών	4,297.22 #	4,293.82	3.40	0.08%	4,275.60	4,314.40	3,920.25	5,109.62	-7.95% ☒
Δείκτης ATHEX Select Plus	2,934.30 #	2,909.54	24.76	0.85%	2,909.54	2,934.30	2,745.11	3,578.04	-13.32% ☒
Δείκτης ATHEX Select	4,108.62 #	4,106.64	1.98	0.05%	4,105.16	4,131.92	3,901.01	4,953.99	-10.43% ☒
FTSE/Χ.Α. Δείκτης Αγοράς	511.23 #	503.27	7.96	1.58%	503.27	511.24	454.86	586.15	-4.64% ☒
Δείκτης Συνολικής Απόδοσης Γενικού Δείκτη Χ.Α.	1,537.42 #	1,513.67	23.75	1.57%	1,513.67	1,537.44	1,354.79	1,673.61	0.28% #
FTSE/Χ.Α. Large Cap Συνολικής Απόδοσης	3,383.84 #	3,326.16	57.68	1.73%			2,917.53	3,702.87	1.25% #
FTSE/Χ.Α. Mid Cap Συνολικής Απόδοσης	1,728.52 ☒	1,734.64	-6.12	-0.35%			1,640.21	2,064.38	-9.85% ☒
Ελληνικός Δείκτης Mid & Small Cap	1,272.57 #	1,260.26	12.31	0.98%	1,260.26	1,272.71	1,171.10	1,451.84	-7.31% ☒
FTSE/Χ.Α. Τράπεζες	604.30 #	595.57	8.73	1.47%	590.79	604.30	443.16	752.66	5.11% #
FTSE/Χ.Α. Ασφάλειες	2,965.63 #	2,950.35	15.28	0.52%	2,904.49	2,965.63	1,994.86	3,171.11	48.66% #
FTSE/Χ.Α. Χρηματοοικονομικές Υπηρεσίες	640.22 ☒	641.14	-0.92	-0.14%	634.44	641.14	605.58	831.60	-14.53% ☒
FTSE/Χ.Α. Βιομηχανικά Προϊόντα & Υπηρεσίες	3,961.99 #	3,909.44	52.55	1.34%	3,892.26	3,961.99	3,065.29	4,306.76	6.17% #
FTSE/Χ.Α. Εμπόριο	764.70 ☒	784.69	-19.99	-2.55%	760.18	785.65	713.86	1,150.20	-22.32% ☒
FTSE/Χ.Α. Ακίνητης Περιουσίας	4,205.53 ☒	4,207.14	-1.61	-0.04%	4,173.17	4,232.71	3,592.38	5,179.83	-12.60% ☒
FTSE/Χ.Α. Καταναλωτικά Προϊόντα & Υπηρεσίες	8,350.98 #	8,085.16	265.82	3.29%	8,039.74	8,350.98	7,260.09	8,861.27	15.03% #
FTSE/Χ.Α. Τρόφιμα & Ποτά	8,227.89 #	7,992.47	235.42	2.95%	7,992.47	8,243.10	6,627.16	12,058.75	-27.40% ☒
FTSE/Χ.Α. Πρώτες Ύλες	6,149.56 ☒	6,149.80	-0.24	0.00%	6,038.05	6,163.13	5,372.63	8,197.29	-16.87% ☒
FTSE/Χ.Α. Κατασκευές & Υλικά	2,938.26 #	2,876.00	62.26	2.16%	2,876.00	2,947.27	2,533.53	3,209.28	-1.36% ☒
FTSE/Χ.Α. Ενέργεια	4,167.17 #	4,135.18	31.99	0.77%	4,135.18	4,200.88	3,339.51	4,463.27	21.02% #
FTSE/Χ.Α. Ταξίδια & Αναψυχή	2,078.15 ☒	2,106.18	-28.03	-1.33%	2,071.95	2,106.18	1,858.00	2,327.38	5.86% #
FTSE/Χ.Α. Τεχνολογία	1,820.08 #	1,816.80	3.28	0.18%	1,808.91	1,829.15	1,679.98	2,347.72	-15.22% ☒
FTSE/Χ.Α. Τηλεπικοινωνίες	4,438.99 #	4,388.72	50.27	1.15%	4,363.69	4,441.82	3,925.29	5,170.21	-2.35% ☒
FTSE/Χ.Α. Υπηρεσίες Κοινής Ωφέλειας	4,442.28 #	4,295.39	146.89	3.42%	4,295.39	4,443.78	3,692.82	5,208.71	-13.76% ☒
FTSE/Χ.Α. Υγεία	346.43 ☒	347.57	-1.14	-0.33%	346.43	353.23	305.68	611.35	-37.30% ☒
FTSE/Χ.Α. Προσωπικά Προϊόντα	6,494.90 ☒	6,596.40	-101.50	-1.54%	6,484.97	6,655.64	5,953.26	8,868.58	-25.55% ☒
Δείκτης Όλων των Μετοχών Χ.Α.	218.69 #	215.82	2.87	1.33%	218.69	218.69	198.92	248.43	-4.94% ☒
Ελληνικός Δείκτης Εταιρικών Ομολόγων	117.07 #	116.82	0.25	0.22%			116.21	127.89	-8.38% ☒
Ελληνικός Δείκτης Τιμών Εταιρικών Ομολόγων	85.27 #	85.09	0.18	0.21%			84.74	95.40	-10.61% ☒

Σημείωση 1: Το κλείσιμο των Δεικτών FTSE/Med 100, Ελληνικός Δείκτης Εταιρικών Ομολόγων και, Ελληνικός Δείκτης Τιμών Εταιρικών Ομολόγων αφορούν την συνεδρίαση της 26/10/2022.

Σημείωση 2: Ο Ελληνικός Δείκτης Mid & Small Cap είναι Customized δείκτης υπολογιζόμενος από το Χρηματιστήριο Αθηνών.

Αναλυτικά Στοιχεία Συναλλαγών Αγοράς Χρεογράφων

	Όλα τα Χρεόγραφα	Κύρια Αγορά	Επιτήρηση	Διαπραγματεύσιμα Αμοιβαία Κεφάλαια
Σύνολα	121	109	11	1
Ανοδικές / Καθοδικές / Σταθερές:	59 / 38 / 24	55 / 34 / 20	3 / 4 / 4	1 / 0 / 0
Κεφαλαιοποίηση Χ.Α. (εκατ €) **	62,183.07	61,833.94	349.14	
Μέση Ημερήσια Αξία Συν/γών (χιλ. €)	74,634.63	74,499.72	190.48	16.95
Αξία Συναλλαγών	75,016.16	74,979.39	36.65	0.12
Κύριος Πίνακας:	64,454.01	64,417.23	36.65	0.12
Προσυμφωνημένων Συναλλαγών 6_1_2_3:	10,562.05	10,562.05	0.00	0.00
Πίνακας Εκποιήσεων:	0.10	0.10	0.00	0.00
Πίνακας Ειδικών Όρων:	0.00	0.00	0.00	0.00
Μέσος Ημερήσιος Όγκος Συναλλαγών	29,523,098	28,841,225	703,892	821
Όγκος Συναλλαγών	20,149,550	20,002,970	146,574	6
Κύριος Πίνακας:	17,448,106	17,301,526	146,574	6
Προσυμφωνημένων Συναλλαγών 6_1_2_3:	2,701,414	2,701,414	0	0
Πίνακας Εκποιήσεων:	30	30	0	0
Πίνακας Ειδικών Όρων:	0	0	0	0
Μέσο Ημερήσιο Πλήθος Πράξεων	30,711	30,500	209	2
Αριθμός Πράξεων	26,453	26,351	100	2
Κύριος Πίνακας:	26,433	26,331	100	2
Προσυμφωνημένων Συναλλαγών 6_1_2_3:	19	19	0	0
Πίνακας Εκποιήσεων:	1	1	0	0
Πίνακας Ειδικών Όρων:	0	0	0	0

Στοιχεία Συναλλαγών Κλάδων Χρηματιστηρίου Αθηνών & Χρηματοοικονομικών Προϊόντων (Δ.Α.Κ.)

Κωδικός	Κλάδοι	Ανοδικές / Καθοδικές / Σταθερές	Αριθμός Πράξεων	Όγκος Συναλλαγών	Αξία Συναλλαγών	% στη Συνολική Αξία
12000	- Χρηματοοικονομικά Προϊόντα	1 / 0 / 0	2	6	124.69	0.00%
3510	- Ακίνητη Περιουσία	2 / 3 / 4	625	233,351	645,689.56	0.86%
3030	- Ασφάλειες	1 / 0 / 0	8	512	1,970.56	0.00%
5020	- Βιομηχανικά Προϊόντα & Υπηρεσίες	10 / 4 / 3	2,093	479,523	5,501,542.52	7.33%
4040	- Εμπόριο	2 / 4 / 0	703	136,215	358,763.91	0.48%
6010	- Ενέργεια	3 / 1 / 0	1,473	262,946	2,904,019.64	3.87%
4020	- Καταναλωτικά Προϊόντα & Υπηρεσίες	4 / 2 / 3	2,567	547,896	6,794,437.38	9.06%
5010	- Κατασκευές & Υλικά Κατασκευών	4 / 6 / 4	1,429	397,782	1,505,737.79	2.01%
4030	- Μέσα Ενημέρωσης	0 / 0 / 2	37	23,802	12,802.56	0.02%
4520	- Προσωπική Φροντίδα, Φάρμακα & Παντοπωλεία	1 / 1 / 1	150	125,829	740,552.10	0.99%
5510	- Πρώτες Ύλες	7 / 6 / 2	664	256,104	645,699.09	0.86%
4050	- Ταξίδια και Αναψυχή	3 / 3 / 1	2,636	705,784	8,081,448.72	10.77%
1010	- Τεχνολογία	5 / 3 / 1	529	565,066	1,797,168.08	2.40%
1510	- Τηλεπικοινωνίες	2 / 0 / 0	2,016	749,863	11,837,572.05	15.78%
3010	- Τράπεζες	6 / 0 / 0	6,054	13,342,315	19,339,233.16	25.78%
4510	- Τρόφιμα, Ποτά & Καπνοβιομηχανίες	2 / 1 / 2	160	17,901	325,855.45	0.43%
2010	- Υγεία	2 / 1 / 0	40	17,706	21,150.66	0.03%
6510	- Υπηρεσίες Κοινής Ωφέλειας	3 / 2 / 0	5,060	2,083,107	14,398,205.20	19.19%
3020	- Χρηματοοικονομικές Υπηρεσίες	1 / 1 / 1	207	203,842	104,190.31	0.14%

Οι 10 Μετοχές με τη μεγαλύτερη Άνοδο & Πτώση

Κύρια Αγορά

Μετοχές με τη μεγαλύτερη Θετική μεταβολή τιμής	Τιμή κλεισ.	Μεταβ.	Μετοχές με τη μεγαλύτερη Αρνητική μεταβολή τιμής	Τιμή κλεισ.	Μεταβ.
ΑΛΟΥΜΥΛ (ΚΟ)	2.005	6.54% #	FOURLIS ΣΥΜΜΕΤΟΧΩΝ (ΚΟ)	2.65	-3.64% α
ΔΕΗ (ΚΟ)	6.39	5.10% #	ΕΛΒΑΛΧΑΛΚΟΡ (ΚΟ)	1.432	-2.58% α
ΕΛΛΑΚΤΩΡ (ΚΟ)	1.736	5.09% #	ΣΑΡΑΝΤΗΣ ΓΡ. (ΚΟ)	6.35	-1.85% α
ΕΥΔΑΠ (ΚΟ)	7.2	4.96% #	INTRACOM HOLDINGS (ΚΟ)	1.62	-1.82% α
ΙΝΤΕΡΤΕΚ (ΚΟ)	1.095	4.79% #	QUALITY & RELIABILITY (ΚΟ)	0.393	-1.75% α
ΓΕΚ ΤΕΡΝΑ (ΚΟ)	9.63	4.33% #	ΟΠΑΠ (ΚΟ)	12.4	-1.51% α
JUMBO (ΚΟ)	14.39	3.82% #	INFORM Π. ΛΥΚΟΣ (ΚΟ)	1.665	-1.48% α
ΠΕΙΡΑΙΩΣ FINANCIAL HOLD (ΚΟ)	1.248	3.48% #	BRIQ PROPERTIES (ΚΟ)	1.87	-1.32% α
COCA-COLA HBC AG (ΚΟ)	21.99	3.00% #	TITAN CEMENT (ΚΑ)	11.3	-0.88% α
EUROBANK HOLDINGS (ΚΟ)	1	1.87% #	KPI - KPI (ΚΟ)	5.38	-0.74% α

Μετοχές με τη μεγαλύτερη Αξία Συναλλαγών	Αξία (χιλ. €)	Μεταβ.	Μετοχές με το μεγαλύτερο Όγκο Συναλλαγών	Όγκος	Μεταβ.
ΟΤΕ (ΚΟ)	11,831.68	1.15% #	ALPHA ΥΠΗΡΕΣΙΩΝ ΣΥΜΜ (ΚΟ)	5,322,985	1.03% #
ΔΕΗ (ΚΟ)	10,224.14	5.10% #	EUROBANK HOLDINGS (ΚΟ)	4,364,884	1.87% #
ΕΘΝΙΚΗ ΤΡΑΠΕΖΑ (ΚΟ)	8,477.17	0.55% #	ΕΘΝΙΚΗ ΤΡΑΠΕΖΑ (ΚΟ)	2,335,558	0.55% #
ΟΠΑΠ (ΚΟ)	7,940.09	-1.51% α	ΔΕΗ (ΚΟ)	1,642,330	5.10% #
JUMBO (ΚΟ)	6,565.05	3.82% #	ΠΕΙΡΑΙΩΣ FINANCIAL HOLD (ΚΟ)	1,245,242	3.48% #
ALPHA ΥΠΗΡΕΣΙΩΝ ΣΥΜΜ (ΚΟ)	4,970.88	1.03% #	ΟΤΕ (ΚΟ)	748,939	1.15% #
ΜΥΤΙΛΗΝΑΙΟΣ (ΚΟ)	4,747.17	1.55% #	ΟΠΑΠ (ΚΟ)	639,310	-1.51% α
EUROBANK HOLDINGS (ΚΟ)	4,327.73	1.87% #	JUMBO (ΚΟ)	461,691	3.82% #
ΤΕΡΝΑ ΕΝΕΡΓΕΙΑΚΗ (ΚΟ)	3,301.00	1.18% #	ΕΝΤΕΡΣΟΦΤ (ΚΟ)	365,597	-0.28% α
ΜΟΤΟΡ ΟΪΛ (ΚΟ)	1,836.77	0.93% #	ΜΥΤΙΛΗΝΑΙΟΣ (ΚΟ)	282,348	1.55% #

Σημείωση: Απεικονίζονται οι Μετοχές που δεν ανήκουν στην Κατηγορία Επιτήρησης και πραγματοποιήσαν κατά τη διάρκεια της συνεδρίασης Αξία Συναλλαγών μεγαλύτερη από 10,000 Ευρώ.

Αναλυτικά Στοιχεία Συναλλαγών Αγοράς Παραγώγων

	Αριθμός Πράξεων	Όγκος	Ανοικτές θέσεις
Σ.Μ.Ε. σε Δείκτες	126	291	4,867
FTSE/X.A. Τράπεζες	0	0	0
FTSE/X.A. Large Cap	126	291	4,867
Σ.Μ.Ε. σε Μετοχές	1,677	22,386	279,377
ΑΔΜΗΕ ΣΥΜΜΕΤΟΧΩΝ Α.Ε. (ΚΟ)	24	233	5,435
ΑΛΡΗΑ ΥΠΗΡΕΣΙΩΝ ΣΥΜΜ (ΚΟ)	236	8,026	115,909
COCA-COLA HBC AG (ΚΟ)	6	8	728
CENERGY HOLDINGS (ΚΑ)	8	33	5,605
ΕΛΛΑΚΤΩΡ (ΚΟ)	0	0	287
EUROBANK HOLDINGS (ΚΟ)	107	4,264	17,175
ΕΥΔΑΠ (ΚΟ)	14	128	287
FOURLIS ΣΥΜΜΕΤΟΧΩΝ (ΚΟ)	18	50	1,342
ΓΕΚ ΤΕΡΝΑ (ΚΟ)	125	411	7,519
ΕΛΛΗΝ. ΧΡΗΜΑΤΙΣΤΗΡΙΑ-Χ.Α. (ΚΟ)	8	46	899
HELLENIC ENERGY (ΚΟ)	18	57	898
INTRACOM HOLDINGS (ΚΟ)	7	16	3,752
JUMBO (ΚΟ)	25	49	1,125
LAMDA DEVELOPMENT(ΚΟ)	17	84	4,171
MARFIN INVESTMENT GROUP (ΚΟ)	0	0	12,978
ΜΟΤΟΡ ΟΙΛ (ΚΟ)	5	26	384
ΜΥΤΙΛΗΝΑΙΟΣ (ΚΟ)	47	172	2,202
ΕΘΝΙΚΗ ΤΡΑΠΕΖΑ (ΚΟ)	139	1,488	19,970
ΟΠΑΠ (ΚΟ)	77	228	1,313
ΟΤΕ (ΚΟ)	51	273	2,754
ΟΛΠ (ΚΟ)	3	4	557
ΠΕΙΡΑΙΩΣ FINANCIAL HOLD (ΚΟ)	178	3,715	37,744
ΔΕΗ (ΚΟ)	422	2,758	24,714
ΤΕΡΝΑ ΕΝΕΡΓΕΙΑΚΗ (ΚΟ)	89	186	6,206
ΤΙΤΑΝ CEMENT (ΚΑ)	10	18	1,208
ΒΙΟΗΑΛCO SA/NV (ΚΑ)	43	113	4,215
Δικαιώματα σε Δείκτες	5	5	462
FTSE/X.A. Large Cap	5	5	462
Δικαιώματα σε Μετοχές	1	5	383
ΑΛΡΗΑ ΥΠΗΡΕΣΙΩΝ ΣΥΜΜ (ΚΟ)	0	0	0
ΕΘΝΙΚΗ ΤΡΑΠΕΖΑ (ΚΟ)	0	0	13
ΟΠΑΠ (ΚΟ)	0	0	120
ΟΤΕ (ΚΟ)	0	0	77
ΠΕΙΡΑΙΩΣ FINANCIAL HOLD (ΚΟ)	0	0	7
ΔΕΗ (ΚΟ)	1	5	166
Συνολική Δραστηριότητα	1,809	22,687	285,089

Πληθος Χρεογράφων	Ονομ. Αξία	Μερίσματα [1]			Ημερ.Τελευτ.Αποκοπής		Σημ.	Χρεόγραφα	Τιμή κλεισίματος	% μεταβ.	Προηγ. Κλείσιμο- ημ/νία	Άνοιγμα	Κατωτ Τιμή	Ανωτ Τιμή	Τελ Τιμή	Σταθμ Τιμή	Τελευταία ζήτηση [7]	Τελευταία προσφορά [7]	Ρ/Ε μετά φ.	Χρήσιμ Όγκος	Πράξεις	Αξία Συναλλαγών[8]	Χ.Α. Εταιρείας (χιλ. €) [3,5]	Χαμηλό έτους	Υψηλό έτους	Κλάδος [4]	
		2019	2020	2021	Μέρισμα [2]	Δικαίωμα																					
66,948,210	0.300	---	---	---	22/09/2015	22/09/2015	5179	FOLLI-FOLLIE (ΚΟ)	4.8	---	4.8	24/05/2018	---	---	---	---	---	---	---	---	---	---	---	321,351.41	4.8	4.8	40401030
12,417,000	0.310	---	---	---	27/08/2019	28/08/2017	5233	MLS ΠΛΗΡΟΦΟΡΙΚΗ (ΚΟ)	0.57	---	0.57	12/05/2020	---	---	---	---	---	---	---	---	---	---	---	7,077.69	0.57	0.57	10101015
33,301,715	0.320	---	---	---	27/06/2003	08/07/2009	5241	ΑΕΓΕΚ (ΚΟ)	0.035	---	0.035	25/06/2020	---	---	---	---	---	---	---	---	---	---	---	1,165.56	0.035	0.035	50101010
4,737,503	0.320	---	---	---	22/06/2005	22/09/2015	5115	ΒΑΡΑΓΚΗΣ (ΚΟ)	0.11	---	0.11	02/03/2022	---	---	---	---	---	---	---	---	---	---	---	521.13	0.11	0.11	40202015
1,001,643	0.040	---	---	---	23/05/2005	17/08/2022	5206	Γ.Ε. ΔΗΜΗΤΡΙΟΥ (ΚΟ)	0.0125	---	0.0125	30/04/2019	---	---	---	---	---	---	---	---	---	---	---	12.52	0.0125	0.9625	40202020
7,085,888	1.59	---	---	---	02/07/1996	06/09/2010	5216	ΕΛΒΙΕΜΕΚ (ΚΟ)	2.6	---	2.6	30/09/2019	---	---	---	---	---	---	---	---	---	---	---	18,423.31	2.6	2.6	35101010
25,179,640	0.600	---	---	---	08/08/1994	19/09/2000	5191	Ι. ΜΠΟΥΤΑΡΗΣ & ΥΙΟΣ (ΚΟ)	0.026	---	0.026	01/10/2018	---	---	---	---	---	---	---	---	---	---	---	742.45	0.026	0.026	45101015
1,540,000	0.600	---	---	---	08/08/1994	19/09/2000	5192	Ι. ΜΠΟΥΤΑΡΗΣ & ΥΙΟΣ (ΠΟ)	0.057	---	0.057	01/10/2018	---	---	---	---	---	---	---	---	---	---	---	742.45	0.057	0.057	45101015
7,734,375	1.00	---	---	---	09/07/2007	07/01/2011	5266	ΛΙΒΑΝΗ ΕΚΔΟΤ. ΟΡΓ. (ΚΟ)	0.185	---	0.185	03/05/2022	---	---	---	---	---	---	---	---	---	---	---	1,430.86	0.136	0.2	40301030

Σημειώσεις Χρεογράφων

Κωδικός	Κείμενο σημείωσης
()	- Προσαρμοσμένα Μέρισματα λόγω διανομής Δωρεάν μετοχών.
*	- Τελευταία προσαρμοσμένη τιμή κλεισίματος.
[1]	- Καθαρά μερίσματα.
[2]	- Στη στήλη "Ημερ. Αποκοπής τελευταίου δικαιώματος" αναφέρεται η Ημερομηνία εισαγωγής για Νέες Εταιρείες.
[3]	- Η Χρηματιστηριακή αξία αναφέρεται στο σύνολο των μετοχών
[4]	- Η κωδικοποίηση των Κλάδων Οικονομικής Δραστηριότητας του Χ.Α. παρουσιάζονται στο Παράρτημα Α
[5]	- Η Χρηματιστηριακή Αξία αναφέρεται στο σύνολο των κατηγοριών μετοχών (εφόσον έχουν εισαχθεί περισσότερες της μιας κατηγορίες) και δεν αναφέρεται σε επιμέρους κατηγορίες μετοχών μιας εταιρείας.
[6]	- P/E μεγαλύτερο του 100
[7]	- Τελευταία εικόνα του Βιβλίου Εντολών πριν το τέλος της συνεδρίασης
[8]	- Στην Αξία Συναλλαγών των Μετοχών περιλαμβάνονται όλοι οι τύποι Πακέτων
4750	- Μεταφορά στην Κατηγορία Επιτήρησης από 8/4/2011.
4912	- Μεταφορά στην κατηγορία Επιτήρησης από 31/7/2012.
4955	- Μεταφορά στην Επιτήρηση από 5/4/2013.
4957	- Μεταφορά στην Επιτήρηση από 5/4/2013.
4958	- Μεταφορά στην Επιτήρηση από 5/4/2013.
4959	- Μεταφορά στην Επιτήρηση από 5/4/2013.
5093	- Μεταφορά στην Κατηγορία Επιτήρησης από 8/4/2015.
5115	- Μεταφορά στην Κατηγορία Επιτήρησης από 15/04/2016.
5141	- Μεταφορά στην Κατηγορία Επιτήρησης από 10/05/2017.
5160	- Μεταφορά στην Κατηγορία Επιτήρησης από 15/04/2016.
5162	- Μεταφορά στην Κατηγορία Επιτήρησης από 21/12/2009.
5165	- Μεταφορά στην Κατηγορία Επιτήρησης από 15/02/2018.
5179	- Αναστολή διαπραγμάτευσης από 25/05/2018.
5191	- Αναστολή διαπραγμάτευσης από 02/10/2018.
5192	- Αναστολή διαπραγμάτευσης από 02/10/2018.
5193	- Μεταφορά στην κατηγορία Επιτήρησης από 25/10/2018.
5194	- Μεταφορά στην κατηγορία Επιτήρησης από 25/10/2018.
5197	- Μεταφορά στην κατηγορία Επιτήρησης από 07/11/2018.
5206	- Αναστολή διαπραγμάτευσης από 02/05/2019.
5216	- Αναστολή διαπραγμάτευσης από 01/10/2019.
5232	- Μεταφορά στην Κατηγορία Επιτήρησης από 08/04/2011.
5233	- Αναστολή διαπραγμάτευσης από 13/05/2020.
5241	- Αναστολή διαπραγμάτευσης από 26/06/2020
5243	- Αναστολή διαπραγμάτευσης από 01/07/2020.
5245	- Μεταφορά στη Κατηγορία Επιτήρησης από 09/07/2020.
5248	- Μεταφορά στην κατηγορία Επιτήρησης από 06/09/2011.
5253	- Μεταφορά στην Επιτήρηση από 14/5/2021.
5266	- Αναστολή διαπραγμάτευσης από 04/05/2022.

Στοιχεία Συναλλαγών Πακέτων

Χρεόγραφο	Όγκος πακέτου	Τιμή πακέτου	Αξία πακέτου	Ώρα έγκρισης	Σημείωση
ΕΘΝΙΚΗ ΤΡΑΠΕΖΑ (ΚΟ)	200,000	3.60	720,000.00	11:04:27	20
ΕΝΤΕΡΣΟΦΤ (ΚΟ)	250,000	3.58	895,000.00	11:06:40	20
ΣΑΡΑΝΤΗΣ ΓΡ. (ΚΟ)	47,771	6.50	310,511.50	11:08:02	20
ΣΑΡΑΝΤΗΣ ΓΡ. (ΚΟ)	43,072	6.50	279,968.00	11:16:46	20
ΜΥΤΙΛΗΝΑΙΟΣ (ΚΟ)	15,000	16.62	249,300.00	11:22:52	20
ΔΕΗ (ΚΟ)	50,000	6.10	304,750.00	11:58:44	20
ΟΛΠ (ΚΟ)	5,000	16.14	80,700.00	13:12:34	20
ΑΛΡΗΑ ΥΠΗΡΕΣΙΩΝ ΣΥΜΜ (ΚΟ)	500,000	0.932	466,000.00	15:39:21	20
ΟΛΠ (ΚΟ)	5,000	16.04	80,200.00	16:12:29	20
ΟΛΠ (ΚΟ)	5,000	16.02	80,100.00	16:13:32	20
JUMBO (ΚΟ)	75,000	14.20	1,065,000.00	16:27:09	20
ΕΝΤΕΡΣΟΦΤ (ΚΟ)	100,000	3.58	358,000.00	16:33:17	20
ΕΘΝΙΚΗ ΤΡΑΠΕΖΑ (ΚΟ)	200,000	3.65	730,000.00	16:43:59	20
EUROBANK HOLDINGS (ΚΟ)	393,384	1.00	393,384.00	17:11:25	20
ΟΤΕ (ΚΟ)	146,040	15.71	2,294,288.40	17:12:01	20
ΔΕΗ (ΚΟ)	167,147	6.23	1,041,325.81	17:12:13	20
EUROBANK HOLDINGS (ΚΟ)	360,000	0.991	356,760.00	17:12:55	20
ΕΘΝΙΚΗ ΤΡΑΠΕΖΑ (ΚΟ)	99,000	3.64	359,964.00	17:12:59	20
ΟΠΑΠ (ΚΟ)	40,000	12.42	496,800.00	17:16:15	20

Σημειώσεις πακέτων

- 9 - Μέθοδος 6-1 / Ειδική Χρέωση
- 10 - Μέθοδος 6-1 / Ειδική Χρέωση, Αυθημερόν Διακανονισμός
- 14 - Μέθοδος 6-3 / Πακέτο Αποκατάστασης, Ατελής αγορά και Πώληση
- 18 - Μέθοδος 6-2 / SPOT 1
- 19 - Μέθοδος 6-2 / SPOT 2
- 20 - Μέθοδος 6-1 και Μέθοδος 6-1 Αυθημερόν Διακανονισμός
- 21 - Άλλη Προσυμφωνημένη

Στοιχεία Συναλλαγών Δικαιωμάτων

Ημερ. αποκοπής	Έναρξη εξάσκησης	Λήξη εξάσκησης	Λήξη διαπραγμάτευσης	Δικαιώματα	Κατωτ Τιμή	Ανωτ Τιμή	Τιμή κλεισ.	Τελευταία ζήτηση	Τελευταία προσφορά	Όγκος	Πράξεις	Αξία Συναλλαγών
----------------	------------------	----------------	----------------------	------------	------------	-----------	-------------	------------------	--------------------	-------	---------	-----------------

Δεν υπάρχουν Συναλλαγές Δικαιωμάτων.

Στοιχεία Συναλλαγών Εκποιήσεων

Χρεόγραφα	Τύπος Χρεογράφου	Όγκος Συναλλαγών	Αριθμός Πράξεων	Αξία Συναλλαγών	Σημείωση
IDEAL HOLDINGS (ΚΟ)	Μετοχή	30	1	101.70	3

Σημειώσεις Εκποιήσεων

- 1 - Δημόσιος Ανοικτός Πλειστηριασμός
- 2 - Εκποίηση Ενσώματων Ονομαστικών Μετοχών
- 3 - Εκποίηση Αδιάθετων Κλασματικών Υπολοίπων

Στοιχεία Ενεργητικού Διαπραγματεύσιμων Αμοιβαίων Κεφαλαίων (Δ.Α.Κ.)

	Ημερομηνία συναλλαγών	Δημιουργία / Εξαγορά	Αριθ. Μερ. (T-1)	Νέα Μερ. (T-1)	Εξαγορασθ. Μερ. (T-1)	Μερίδια (T) [1]	Αξία Ενεργητικού [2]	Καθαρή Τιμή	Μέρισμα /Μερίδιο	Ημερ. Αποκοπής
ALPHA ETF FTSE Athex Large Cap	31/10/2022	5,000	906,928	---	---	906,928	18,980,220.00	20.9280	0.52	01/07/2022

Σημειώσεις Δ.Α.Κ.

[1] - Αριθμ. μεριδίων (T) = Αριθμ. μεριδίων (T-1) + Νεοεκδιθέντα μερίδια (T-1) - Εξαγορασθέντα μερίδια (T-1)

[2] - Περιλαμβάνονται και τα μερίδια που δημιουργήθηκαν / εξαγοράσθηκαν την ημέρα T-1.

Περιγραφή	Στοιχεία
Όνομασία Δ.Α.Κ.	ALPHA ETF FTSE Athex Large Cap
Σύμβολο Δ.Α.Κ. (GR)	ΑΔΑΚ
Σύμβολο Δ.Α.Κ. (EN)	AETF
ISIN Δ.Α.Κ.	GRF000153004
Κατηγορία Διαπραγμάτευσης	Διαπραγματεύσιμα Αμοιβαία Κεφάλαια (Δ.Α.Κ.)
Τύπος Δ.Α.Κ.	Μετοχών
Τρόπος διαχείρισης	Παθητικός
Επενδυτική Στρατηγική	Σκοπός της επενδυτικής πολιτικής του Αμοιβαίου Κεφαλαίου είναι η αναπαραγωγή της αποδόσεως του Δείκτη FTSE/X.A. Large Cap του Χρηματιστηρίου Αθηνών σε όρους Ευρώ, ακολουθώντας πλήρως και πανομοιότυπες τη σύνθεση του υποκείμενου Δείκτη.
Εκδότης	ΑΛΦΑ ASSET MANAGEMENT Α.Ε.Δ.Α.Κ.
Εταιρεία Διαχείρισης	ΑΛΦΑ ASSET MANAGEMENT Α.Ε.Δ.Α.Κ.
Ειδικοί Διαπραγματευτές	ΑΛΦΑ FINANCE Α.Χ.Ε.Π.Ε.Υ. , ΕΘΝΙΚΗ ΧΡΗΜΑΤΙΣΤΗΡΙΑΚΗ Α.Χ.Ε.Π.Ε.Υ.
Θεματοφύλακας	ΑΛΦΑ ΤΡΑΠΕΖΑ Α.Ε.
Σύμβολο Δείκτη (GR)	FTSE
Σύμβολο Δείκτη (EN)	FTSE
Όνομασία Δείκτη	FTSE/X.A. Large Cap
ISIN Δείκτη	GRI99201A006
Κλάσμα Δείκτη [1]	1/100
Αρχική Τιμή Μεριδίου	21.76
Συνολικός Αριθμός Μεριδίων [2]	906,928
Ημερομηνία πρώτης Έκδοσης	14/01/2008
Ημερομηνία έναρξης Διαπραγμάτευσης	24/01/2008
Νόμισμα Διαπραγμάτευσης	ΕΥΡΩ
Νόμισμα Ενεργητικού	ΕΥΡΩ
Αρχική Αξία Ενεργητικού [3]	3,000,000.00
Αριθμ. Μεριδίων για Δημιουργία-Εξαγορά [4]	5,000
Αμοιβή Διαχείρισης	0.375

Σημειώσεις Δ.Α.Κ.

[1] - Το κλάσμα της τιμής του δείκτη που αποτελεί η τιμή της πρώτης έκδοσης

[2] - Ο αριθμός μεριδίων που διαπραγματεύθηκαν στο Χρηματιστήριο την ημέρα T

[3] - Η αξία του ενεργητικού κατά την έκδοση

[4] - Ο αριθμός μεριδίων που απαιτείται κατά τη διαδικασία δημιουργίας εξαγοράς

31/10/2022

Ανακοινώσεις

Η.Δ.Τ.



ΑΝΑΚΟΙΝΩΣΕΙΣ

ΕΤΑΙΡΙΚΕΣ ΠΡΑΞΕΙΣ

SUNRISEMEZZ PLC

Από 31/10/2022, εισάγονται προς διαπραγμάτευση στο Χρηματιστήριο Αθηνών, στην ΕΝ.Α. PLUS και στον κλάδο «Χρηματοοικονομικές Υπηρεσίες», οι 178.623.895 (ΚΟ) μετοχές της εταιρίας «SUNRISEMEZZ PLC», με κωδικό ΟΑΣΗΣ «ΣΑΝΜΕΖΖ», κωδικό ISIN CY0200222111 και τιμή έναρξης διαπραγμάτευσης μετοχής €0,14. Για τις τρεις πρώτες ημέρες διαπραγμάτευσης το ημερήσιο όριο διακύμανσης της τιμής της μετοχής θα είναι ελεύθερο.

GALAXY COSMOS MEZZ PLC

Από 31/10/2022, εισάγονται προς διαπραγμάτευση στο Χρηματιστήριο Αθηνών, στην ΕΝ.Α. PLUS και στον κλάδο «Χρηματοοικονομικές Υπηρεσίες», οι 86.941.164 (ΚΟ) μετοχές της εταιρίας «GALAXY COSMOS MEZZ PLC», με κωδικό ΟΑΣΗΣ «ΓΚΜΕΖΖ», κωδικό ISIN CY0200252118 και τιμή έναρξης διαπραγμάτευσης μετοχής €0,27. Για τις τρεις πρώτες ημέρες διαπραγμάτευσης το ημερήσιο όριο διακύμανσης της τιμής της μετοχής θα είναι ελεύθερο.

ΓΝΩΣΤΟΠΟΙΗΣΕΙΣ ΕΤΑΙΡΕΙΩΝ

From: ΔΕΗ Α.Ε.

Posted At: 27 October 2022 16:14

Conversation: Έγκριση από την Επιτροπή Ανταγωνισμού για την δημιουργία της εταιρείας HELLENIC HYDROGEN Α.Ε με την ΜΟΤΟΡ ΟΙΛ

Posted To: DOLAnnouncements2

Subject: Έγκριση από την Επιτροπή Ανταγωνισμού για την δημιουργία της εταιρείας HELLENIC HYDROGEN Α.Ε με την ΜΟΤΟΡ ΟΙΛ

Δείτε την ανακοίνωση

[Ανακοίνωση](#)

From: SUNRISEMEZZ PLC
Posted At: 27 October 2022 16:55
Conversation: SUNRISEMEZZ PLC: Έναρξη διαπραγμάτευσης κοινών ονομαστικών μετοχών στην EN.A. PLUS
Posted To: DOLAnnouncements2

Subject: SUNRISEMEZZ PLC: Έναρξη διαπραγμάτευσης κοινών ονομαστικών μετοχών στην EN.A. PLUS

Δείτε την [ανακοίνωση](#)

From: ΜΠΛΕ ΚΕΔΡΟΣ ΑΕΕΑΠ
Posted At: 27 October 2022 18:08
Conversation: Γνωστοποίηση αγοράς ιδίων μετοχών
Posted To: DOLAnnouncements2

Subject: Γνωστοποίηση αγοράς ιδίων μετοχών

Δείτε την ανακοίνωση

[Γνωστοποίηση αγοράς ιδίων μετοχών](#)

From: REDS A.E.
Posted At: 27 October 2022 18:30
Conversation: ΓΝΩΣΤΟΠΟΙΗΣΗ ΑΛΛΑΓΗΣ ΣΥΝΘΕΣΗΣ ΔΙΟΙΚΗΤΙΚΟΥ
ΣΥΜΒΟΥΛΙΟΥ
Posted To: DOLAnnouncements2

Subject: ΓΝΩΣΤΟΠΟΙΗΣΗ ΑΛΛΑΓΗΣ ΣΥΝΘΕΣΗΣ ΔΙΟΙΚΗΤΙΚΟΥ
ΣΥΜΒΟΥΛΙΟΥ

**Ανακοίνωση Παραίτησης Μέλους Δ.Σ-
Ανασυγκρότηση του Διοικητικού Συμβουλίου σε Σώμα**

[REDS_Ανακοίνωση Παραίτησης Μέλους Δ.Σ](#)

From: GALAXY COSMOS MEZZ PLC

Posted At: 27 October 2022 18:40

Conversation: GALAXY COSMOS MEZZ PLC: Έναρξη διαπραγμάτευσης κοινών ονομαστικών μετοχών στην EN.A. PLUS

Posted To: DOLAnnouncements2

Subject: GALAXY COSMOS MEZZ PLC: Έναρξη διαπραγμάτευσης κοινών ονομαστικών μετοχών στην EN.A. PLUS

Δείτε την [ανακοίνωση](#)

From: IDEAL HOLDINGS A.E.
Posted At: 27 October 2022 19:56
Conversation: Ανακοίνωση για αγορά ιδίων μετοχών
Posted To: DOLAnnouncements2

Subject: Ανακοίνωση για αγορά ιδίων μετοχών

Η εταιρεία «IDEAL HOLDINGS A.E.» (εφεξής η «Εταιρεία») ανακοινώνει ότι σε εφαρμογή απόφασης της Έκτακτης Γενικής Συνέλευσης των μετόχων της 02.12.2021, της απόφασης του Διοικητικού Συμβουλίου της Εταιρείας της 23.12.2021 και βάσει της από 23.12.2021 Ανακοίνωσης Προγράμματος Αγοράς ιδίων μετοχών, προέβη την 26.10.2022 σε αγορά 8.000 ιδίων μετοχών με μέση τιμή κτήσης ευρώ 3,42 ανά μετοχή, συνολικής αξίας ευρώ 27.360,00 και την 27.10.2022 σε αγορά 8.000 ιδίων μετοχών με μέση τιμή κτήσης ευρώ 3,372 ανά μετοχή, συνολικής αξίας ευρώ 26.976,00. Οι αγορές πραγματοποιήθηκαν μέσω του μέλους του Χρηματιστηρίου Αθηνών, "ΠΕΙΡΑΙΩΣ Α.Ε.Π.Ε.Υ."

Μετά τις προαναφερόμενες αγορές, η Εταιρεία κατέχει 360.161 ίδιες μετοχές, οι οποίες αντιστοιχούν σε ποσοστό 0,8974% του συνόλου των μετοχών της Εταιρείας.

Η ανακοίνωση εκδίδεται σύμφωνα με τον Κανονισμό (ΕΕ) αριθ. 596/2004 του Ευρωπαϊκού Κοινοβουλίου και του Συμβουλίου της 16^{ης} Απριλίου 2014 και τον κατ' εξουσιοδότηση Κανονισμό (ΕΕ) 2016/1052 της Επιτροπής της 8^{ης} Μαρτίου 2016.

From: Ο.Π.Α.Π. ΑΕ
Posted At: 31 October 2022 08:55
Conversation: Γνωστοποίηση τιμής διάθεσης
Posted To: DOLAnnouncements2

Subject: Γνωστοποίηση τιμής διάθεσης

Δείτε την ανακοίνωση.

[Ανακοίνωση](#)

From: ΜΟΤΟΡ ΟΪΛ Α.Ε.
Posted At: 31 October 2022 09:28
Conversation: Ρυθμιζόμενη Πληροφορία: Αγορές Ιδίων Μετοχών (Απόφαση ΕΓΣ 30/6/2022)
Posted To: DOLAnnouncements2
Subject: Ρυθμιζόμενη Πληροφορία: Αγορές Ιδίων Μετοχών (Απόφαση ΕΓΣ 30/6/2022)

Η ΜΟΤΟΡ ΟΙΛ (ΕΛΛΑΣ) ΔΙΥΛΙΣΤΗΡΙΑ ΚΟΡΙΝΘΟΥ Α.Ε. ανακοινώνει ότι στις 27 Οκτωβρίου 2022 προέβη σε αγορά 19.500 μετοχών της Εταιρείας συνολικής αξίας Ευρώ 341.590,00 (μέση τιμή κτήσης: Ευρώ 17,517 ανά μετοχή).

Ο συνολικός αριθμός ιδίων μετοχών που κατέχει η Εταιρεία ανέρχεται σε 1.415.367 που αντιστοιχεί σε ποσοστό 1,28% του μετοχικού της κεφαλαίου. Η μέση τιμή κτήσης των ιδίων μετοχών ανέρχεται σε Ευρώ 15,00 ανά μετοχή. Η αγορά των ανωτέρω ιδίων μετοχών πραγματοποιήθηκε μέσω του Μέλους του Χρηματιστηρίου Αθηνών ΠΕΙΡΑΙΩΣ ΑΕΠΕΥ.

Μαρούσι, 31 Οκτωβρίου 2022

Το Διοικητικό Συμβούλιο

From: TITAN CEMENT INTERNATIONAL S.A
Posted At: 31 October 2022 09:44
Conversation: ΑΓΟΡΑ ΙΔΙΩΝ ΜΕΤΟΧΩΝ
Posted To: DOLAnnouncements2

Subject: ΑΓΟΡΑ ΙΔΙΩΝ ΜΕΤΟΧΩΝ

δείτε το pdf

[Πρόγραμμα αγοράς ιδίων μετοχών](#)

From: ΜΥΤΙΛΗΝΑΙΟΣ Α.Ε.
Posted At: 31 October 2022 09:51
Conversation: Απόκτηση Ιδίων Μετοχών
Posted To: DOLAnnouncements2

Subject: Απόκτηση Ιδίων Μετοχών

Δείτε παρακάτω:

[Απόκτηση Ιδίων Μετοχών](#)

From: LAMDA DEVELOPMENT A.E.

Posted At: 31 October 2022 10:15

Conversation: Ανακοίνωση αναφορικά με επιχειρηματικές εξελίξεις / Υπογραφή συμφωνίας εξαγοράς ποσοστού 20% της R Energy 1 Holding στο πλαίσιο της στρατηγικής επενδύσεων στην Πράσινη Ενέργεια

Posted To: DOLAnnouncements2

Subject: Ανακοίνωση αναφορικά με επιχειρηματικές εξελίξεις / Υπογραφή συμφωνίας εξαγοράς ποσοστού 20% της R Energy 1 Holding στο πλαίσιο της στρατηγικής επενδύσεων στην Πράσινη Ενέργεια

Υπογραφή συμφωνίας εξαγοράς ποσοστού 20% της R Energy 1 Holding στο πλαίσιο της στρατηγικής επενδύσεων στην Πράσινη Ενέργεια

[Ανακοίνωση αναφορικά με επιχειρηματικές εξελίξεις](#)

From: QUEST ΣΥΜΜΕΤΟΧΩΝ Α.Ε.
Posted At: 31 October 2022 10:16
Conversation: Αγορά ιδίων μετοχών (27/10/2022)
Posted To: DOLAnnouncements2

Subject: Αγορά ιδίων μετοχών (27/10/2022)

Η Quest Συμμετοχών Α.Ε. γνωστοποιεί ότι σύμφωνα με το άρθρο 49 του Ν 4548/2018 και σύμφωνα με τους όρους του Κανονισμού 2273 / 2003 της Ευρωπαϊκής Επιτροπής και σε εκτέλεση της από 15/06/2022 απόφασης της Τακτικής Γενικής Συνέλευσης των Μετόχων της Εταιρείας και της από 15/6/2022 απόφασης του Διοικητικού Συμβουλίου, προέβη κατά τη διάρκεια της συνεδρίασης της 27/10/2022, μέσω της χρηματιστηριακής εταιρείας «Eurobank Equities», σε αγορά 3.000 ιδίων μετοχών με μέση τιμή κτήσης 4,01 ευρώ και συνολική αξία συναλλαγής 12.040,41 ευρώ.

Μετά και την προαναφερόμενη αγορά, η Εταιρεία κατέχει 605.650 ίδιες μετοχές, ποσοστό 0,5649% του συνόλου των μετοχών της Εταιρείας.

From: ALPHA TRUST ΑΝΔΡΟΜΕΔΑ Α.Ε.Ε.Χ.
Posted At: 31 October 2022 10:19
Conversation: ΓΝΩΣΤΟΠΟΙΗΣΗ ΓΙΑ ΤΗΝ ΑΓΟΡΑ ΙΔΙΩΝ ΜΕΤΟΧΩΝ
Posted To: DOLAnnouncements2

Subject: ΓΝΩΣΤΟΠΟΙΗΣΗ ΓΙΑ ΤΗΝ ΑΓΟΡΑ ΙΔΙΩΝ ΜΕΤΟΧΩΝ

Ως συνημμένο

[ΑΓΟΡΑ ΙΔΙΩΝ ΜΕΤΟΧΩΝ 27.10.22](#)

From: ΚΡΙ-ΚΡΙ Α.Ε.
Posted At: 31 October 2022 11:06
Conversation: Απόκτηση Ιδίων Μετοχών
Posted To: DOLAnnouncements2

Subject: Απόκτηση Ιδίων Μετοχών

Η Εταιρεία με την επωνυμία «ΚΡΙ-ΚΡΙ ΒΙΟΜΗΧΑΝΙΑ ΓΑΛΑΚΤΟΣ ΑΝΩΝΥΜΗ ΒΙΟΜΗΧΑΝΙΚΗ & ΕΜΠΟΡΙΚΗ ΕΤΑΙΡΙΑ», με Α.Φ.Μ. 094289571 και αριθ. Γ.Ε.ΜΗ. 113772252000 [εφεξής η «**Εταιρεία**»], ανακοινώνει ότι, κατ' εφαρμογή της από 05.07.2022 απόφασης της Τακτικής Γενικής Συνέλευσης καθώς και σε συνέχεια της συνακόλουθης από 04.10.2022 ανακοίνωσής της, την 27.10.2022 απέκτησε μέσω του Χρηματιστηρίου Αθηνών 2.275 ίδιες μετοχές με τιμή κτήσης 5,4051 ευρώ ανά μετοχή, συνολικής αξίας 12.296,50 ευρώ.

Οι αποκτήσεις αυτές πραγματοποιήθηκαν μέσω του μέλους του Χρηματιστηρίου Αθηνών με την επωνυμία Εθνική Χρηματιστηριακή Α.Ε.Π.Ε.Υ. Μετά και την προαναφερόμενη απόκτηση, η Εταιρεία κατέχει συνολικά 33.672 ίδιες μετοχές, ήτοι ποσοστό 0,102% του συνόλου των μετοχών της Εταιρείας.

Η ανακοίνωση εκδίδεται σύμφωνα με τον Κανονισμό (ΕΕ) αριθ. 596/2014 και τον κατ' εξουσιοδότηση Κανονισμό (ΕΕ) 2016/1052.

From: FURLIS A.E ΣΥΜΜΕΤΟΧΩΝ
Posted At: 31 October 2022 11:18
Conversation: Ανακοίνωση Αγοράς Ιδίων Μετοχών
Posted To: DOLAnnouncements2

Subject: Ανακοίνωση Αγοράς Ιδίων Μετοχών

Ανακοίνωση Αγοράς Ιδίων Μετοχών

[Ανακοίνωση Αγοράς Ιδίων Μετοχών](#)

From: CNL CAPITAL Ε.Κ.Ε.Σ - Δ.Ο.Ε.Ε.
Posted At: 31 October 2022 13:09
Conversation: ΑΝΑΚΟΙΝΩΣΗ ΠΑΡΑΤΑΣΗΣ ΘΗΤΕΙΑΣ ΔΣ
Posted To: DOLAnnouncements2

Subject: ΑΝΑΚΟΙΝΩΣΗ ΠΑΡΑΤΑΣΗΣ ΘΗΤΕΙΑΣ ΔΣ

Παρακαλούμε δείτε συνημμένα.

[CNL CAP- ΑΝΑΚΟΙΝΩΣΗ](#)

From: ΤΕΧΝΙΚΗ ΟΛΥΜΠΙΑΚΗ Α.Ε.
Posted At: 31 October 2022 13:20
Conversation: ΑΝΑΚΟΙΝΩΣΗ ΑΓΟΡΑΣ ΙΔΙΩΝ ΜΕΤΟΧΩΝ
Posted To: DOLAnnouncements2

Subject: ΑΝΑΚΟΙΝΩΣΗ ΑΓΟΡΑΣ ΙΔΙΩΝ ΜΕΤΟΧΩΝ

Δείτε την ανακοίνωση.

[ΑΓΟΡΑ ΙΔΙΩΝ ΜΕΤΟΧΩΝ](#)

From: ΜΥΤΙΛΗΝΑΙΟΣ Α.Ε.
Posted At: 31 October 2022 13:54
Conversation: ΑΝΑΚΟΙΝΩΣΗ
Posted To: DOLAnnouncements2

Subject: ΑΝΑΚΟΙΝΩΣΗ

ΜΥΤΙΛΗΝΑΙΟΣ Α.Ε.

ΑΡ. Γ.Ε.ΜΗ. 757001000

Ανακοίνωση

Η ΜΥΤΙΛΗΝΑΙΟΣ Α.Ε. (η «**Εταιρεία**») ανακοινώνει ότι με την υπ'αριθμ. 2750044ΑΠ/26.10.2022 απόφαση του Προϊσταμένου Διεύθυνσης Εταιρειών, Γενικής Διεύθυνσης Αγοράς, Γενικής Γραμματείας Εμπορίου & Προστασίας Καταναλωτή του Υπουργείου Ανάπτυξης και Επενδύσεων, η οποία καταχωρίσθηκε στο Γενικό Εμπορικό Μητρώο με Κωδικό Αριθμό Καταχώρισης 3150529 στις 26.10.2022, εγκρίθηκε η συγχώνευση με απορρόφηση της 100% θυγατρικής της εταιρείας «ΕΡΓΑ ΜΕΤΑΦΟΡΑΣ ΗΛΕΚΤΡΙΚΗΣ ΕΝΕΡΓΕΙΑΣ ΜΟΝΟΠΡΟΣΩΠΗ ΕΤΑΙΡΙΑ ΠΕΡΙΟΡΙΣΜΕΝΗΣ ΕΥΘΥΝΗΣ» από την Εταιρεία, σύμφωνα με τις διατάξεις του ν. 4601/2019 και του ν. 4172/2013, με ημερομηνία ισολογισμού μετασχηματισμού 31.12.2021.

Για οποιαδήποτε διευκρίνιση ή πληροφορία, μπορείτε να επικοινωνείτε με το Τμήμα Επενδυτικών Σχέσεων της Εταιρείας (τηλ. 210-6877300, fax 210-6877400).

From: ΜΥΤΙΛΗΝΑΙΟΣ Α.Ε.

Posted At: 31 October 2022 14:04

Conversation: Χορήγηση ειδικής άδειας του Διοικητικού Συμβουλίου για την κατάρτιση συναλλαγής με συνδεδεμένο με αυτή μέρος, όπως προβλέπεται στα άρθρα 99 έως 101 του Ν. 4548/2018

Posted To: DOLAnnouncements2

Subject: Χορήγηση ειδικής άδειας του Διοικητικού Συμβουλίου για την κατάρτιση συναλλαγής με συνδεδεμένο με αυτή μέρος, όπως προβλέπεται στα άρθρα 99 έως 101 του Ν. 4548/2018

Δείτε παρακάτω:

[Ανακοίνωση](#)

From: FOURLIS A.E ΣΥΜΜΕΤΟΧΩΝ
Posted At: 31 October 2022 14:12
Conversation: Ημερομηνία Ανακοίνωσης Αποτελεσμάτων Εννιαμήνου 2022
Posted To: DOLAnnouncements2

Subject: Ημερομηνία Ανακοίνωσης Αποτελεσμάτων Εννιαμήνου 2022

Ημερομηνία Ανακοίνωσης Αποτελεσμάτων Εννιαμήνου 2022

[Ημερομηνία Ανακοίνωσης Αποτελεσμάτων Εννιαμήνου 2022](#)

From: ΧΑΙΔΕΜΕΝΟΣ Α.Ε.Β.Ε.
Posted At: 31 October 2022 16:02
Conversation: Έκδοση Φορολογικού Πιστοποιητικού Διαχειριστικής Χρήσεως 2021 σύμφωνα με το άρθρο 65 Α του ν..4174/2013
Posted To: DOLAnnouncements2

Subject: Έκδοση Φορολογικού Πιστοποιητικού Διαχειριστικής Χρήσεως 2021 σύμφωνα με το άρθρο 65 Α του ν..4174/2013

Η εταιρεία «ΧΑΙΔΕΜΕΝΟΣ Α.Ε.Β.Ε.» σε εφαρμογή των διατάξεων της παραγράφου 4.1.3.1 του Κανονισμού του Χρηματιστηρίου Αθηνών και του άρθρου 17 παρ. 1 του Κανονισμού (ΕΕ) 596/2014 γνωστοποιεί στο επενδυτικό κοινό, ότι ολοκληρώθηκε ο φορολογικός έλεγχος της εταιρείας από τον Ορκωτό Ελεγκτή Λογιστή για την χρήση 2021(φορολογικό έτος 2021) σύμφωνα με το άρθρ. 65Α Ν.4174/2013 και εκδόθηκε φορολογικό πιστοποιητικό με συμπέρασμα “χωρίς επιφύλαξη”.

Ομολογιακά Δάνεια Επιχειρήσεων – Οργανωμένη Αγορά (Μη Μετατρέψιμα)

Πλήθος Εισηγμένων Ομολογιών	Ονομαστική αξία	Τιμή έκδοσης	Σημερινό επιτόκιο	Ημερ. λήξης	Διάρκεια (έτη)	Σημείωση	Τοκομερίδιο		Μον. Διασπ.	Ομόλογα Επιχειρήσεων	Δεδ. Τόκος Αποδ./Λήξη	Κατωτ Τιμή	Ανωτ Τιμή	Τιμή κλειστ. Προηγ.	Κλείσιμο-ημ/νία	Όγκος	Αξία Συναλλαγών	Τελευταία εντολή						
							Κοινό	Προτιμησιακό										Τιμή	Αγορ./ Πώλ.	Ημερομηνία	λαχ έτους	Μεγ έτους		
100,000	1,000.00	1,000.00	2.95	11/02/2027	5	---	2	---	1	SAFE BULKERS PARTICIPATIONS PLC (Μη μετατρέψιμο)	6.8014	4.5280	93.5853	94.8602	93.9190	92.0000	18/10/2022	28,000	26,487.76	90.0000	A	31/10/2022	88.9211	100.0000
320,000	1,000.00	1,000.00	3.40	21/07/2027	7	---	5	---	1	LAMDA DEVELOPMENT A.E. (Μη μετατρέψιμο)	9.8222	4.2660	95.0000	95.6000	95.2235	95.1710	27/10/2022	17,000	16,354.98	91.6200	A	31/10/2022	86.1000	102.0000
200,000	1,000.00	1,000.00	2.10	27/10/2027	7	---	5	---	1	Ο.Π.Α.Π. Α.Ε. (Μη Μετατρέψιμο)	0.3500	3.7920	92.0000	93.7751	92.1276	92.8750	27/10/2022	67,000	62,025.60	91.1201	A	31/10/2022	90.0200	101.7500
200,000	1,000.00	1,000.00	1.90	23/03/2028	7	---	4	---	1	ΜΟΤΟΡ ΟΪΛ ΔΙΥΛΙΣΤΗΡΙΑ ΚΟΡΙΝΘΟΥ ΑΕ (Μη μετατρέψιμο)	2.1111	4.4090	87.9999	88.4000	88.3351	88.0200	27/10/2022	70,000	61,982.33	88.0300	A	31/10/2022	87.9042	99.2000
100,000	1,000.00	1,000.00	2.70	25/05/2026	5	---	3	---	1	COSTAMARE PARTICIPATIONS PLC (Μη μετατρέψιμο)	12.0750	4.5660	93.6500	93.6666	93.6500	93.6000	27/10/2022	4,000	3,794.63	93.6000	A	31/10/2022	93.1800	102.0000
300,000	1,000.00	1,000.00	2.30	20/07/2028	7	---	3	---	1	ΠΡΟΝΤΕΑ ΑΕΕΑΠ (Μη μετατρέψιμο)	6.7083	5.3840	85.0000	86.1333	85.6513	86.1330	27/10/2022	13,000	11,221.87	85.0000	A	31/10/2022	85.0000	98.1000
150,000	1,000.00	1,000.00	2.65	22/10/2026	5	---	3	---	1	CPLP SHIPPING HOLDINGS PLC (Μη μετατρέψιμο)	0.6625	4.8900	92.0000	92.0000	92.0000	92.0000	27/10/2022	1,000	920.66	92.0000	A	31/10/2022	91.3019	100.0000
250,000	1,000.00	1,000.00	2.45	16/11/2028	7	---	2	---	1	ΕΛΒΑΛΧΑΛΚΟΡ Α.Ε. (Μη μετατρέψιμο)	11.5694	4.9700	87.5000	88.0000	87.6000	88.2500	27/10/2022	43,000	38,213.19	87.6000	A	31/10/2022	86.8500	100.2900
500,000	1,000.00	1,000.00	2.75	03/07/2027	7	---	5	---	1	ΓΕΚ ΤΕΡΝΑ Α.Ε. (Μη μετατρέψιμο)	9.2431	5.6150	87.8000	88.3500	87.9118	88.7850	27/10/2022	38,000	33,757.74	87.8200	A	31/10/2022	87.2500	99.0000
300,000	1,000.00	1,000.00	2.30	14/12/2028	7	---	2	---	1	ΓΕΚ ΤΕΡΝΑ Α.Ε. (Μη μετατρέψιμο)	9.0083	5.3110	85.1100	86.0000	85.4275	87.4500	27/10/2022	4,000	3,453.13	85.1200	A	31/10/2022	83.7990	100.0000
175,000	1,000.00	1,000.00	3.40	26/07/2024	5	---	7	---	1	ΑΤΤΙCΑ Α.Ε. ΣΥΜΜΕΤΟΧΩΝ (Μη μετατρέψιμο)	9.3500	5.0050	96.4900	96.4900	96.4900	96.1510	27/10/2022	4,000	3,897.00	96.3000	A	31/10/2022	93.2476	99.4500
230,000	1,000.00	1,000.00	4.70	12/07/2029	7	---	1	---	1	LAMDA DEVELOPMENT A.E. (Μη μετατρέψιμο)	14.7528	4.5940	100.0001	100.4900	100.2031	100.6580	27/10/2022	29,000	29,486.73	100.0000	A	31/10/2022	99.5620	102.9190
100,000	1,000.00	1,000.00	4.40	26/07/2029	7	---	1	---	1	CPLP SHIPPING HOLDINGS PLC (Μη μετατρέψιμο)	12.1000	5.1300	95.5000	96.0000	96.0000	95.3410	27/10/2022	7,000	6,795.70	95.5000	A	31/10/2022	95.3412	101.0000
200,000	1,000.00	1,000.00	3.60	12/03/2026	7	---	8	---	1	ΑΕΡΟΠΟΡΙΑ ΑΙΓΑΙΟΥ Α.Ε. (Μη μετατρέψιμο)	5.1000	3.7740	96.0000	98.9400	97.9600	94.9000	26/10/2022	9,000	8,862.30	95.1200	A	31/10/2022	93.8900	101.3000
150,000	1,000.00	1,000.00	2.60	22/10/2026	7	---	7	---	1	ΤΕΡΝΑ ΕΝΕΡΓΕΙΑΚΗ Μ.Α.Ε.Χ. (Μη μετατρέψιμο)	0.6500	3.8760	94.2000	94.5000	94.4700	91.7750	27/10/2022	20,000	18,907.00	92.2100	A	31/10/2022	91.7750	99.9900
100,000	1,000.00	1,000.00	2.80	25/01/2027	5	---	2	---	1	PREMIA Α.Ε. (Μη μετατρέψιμο)	7.7778	6.3000	---	---	---	87.7000	25/10/2022	---	---	87.2000	A	31/10/2022	86.6690	99.5000
120,000	1,000.00	1,000.00	3.95	04/04/2025	7	---	10	---	1	ΓΕΚ ΤΕΡΝΑ Α.Ε. (Μη μετατρέψιμο)	3.1819	3.5620	99.3999	99.4000	99.4000	98.6330	27/10/2022	41,000	40,884.46	98.5000	A	31/10/2022	98.0000	103.2000
90,000	1,000.00	1,000.00	3.00	11/05/2023	5	---	9	---	1	CORAL Α.Ε. (Μη μετατρέψιμο)	14.5833	2.4410	99.8500	100.5900	100.1191	99.9900	27/10/2022	55,000	55,867.58	99.8500	A	31/10/2022	99.0001	102.0000

Σημειώσεις Εταιρικών Ομολόγων

Ο Όγκος Συναλλαγών υπολογίζεται ως (Τεμάχια) * (Ονομαστική Τιμή). Η Αξία Συναλλαγών υπολογίζεται ως (Τεμάχια) * (Ονομαστική Τιμή) * (Τιμή %) + (Δεδουλευμένοι Τόκοι).

Οι τιμές συναλλαγών των ομολόγων υπολογίζονται ως ποσοστό επί τοις εκατό (%) της ονομαστικής τους τιμής.

Όλα τα ομόλογα έχουν Ονομαστική Αξία εκπεφρασμένη σε Ευρώ (εκτός εάν σημειώνεται διαφορετικά).

Ομολογιακά Δάνεια Επιχειρήσεων – Οργανωμένη Αγορά (Μη Μετατρέψιμα)

Πλήθος Εισηγμένων Ομολογιών	Ονομαστική αξία	Τιμή έκδοσης	Σημερινό επιτόκιο	Ημερ. λήξης	Διάρκεια (έτη)	Σημείωση	Τοκομερίδιο		Μον. Διασπ.	Ομόλογα Επιχειρήσεων	Δεδ. Τόκος	Αποδ./Λήξη	Κατωτ Τιμή	Ανωτ Τιμή	Τιμή κλεισ. Προηγ.	Κλείσιμο-ημ/νία	Όγκος	Αξία Συναλλαγών	Τελευταία εντολή			Μεγ έτους		
							Κοινό	Προτιμησιακό											Τιμή	Αγορ./ Πώλ.	Ημερομηνία		λαχ έτους	
20,148	1,000.00	1,000.00	4.95	26/06/2023	5	---	9	---	1	B&F A.B.E.E. ΕΝΔΥΜΑΤΩΝ (Μη μετατρέψιμο)	17.6000	4.0630	---	---	---	100.0000	25/10/2022	---	---	99.2000	A	31/10/2022	97.5905	102.0000
120,000	1,000.00	1,000.00	2.65	06/12/2028	7	---	2	---	1	ΝΟΒΑΛ ΠΡΟΠΕΡΤΥ ΑΕΕΑΠ (Μη μετατρέψιμο)	10.9681	5.3140	86.9800	87.0000	86.9954	87.0000	27/10/2022	26,000	22,903.96	86.2200	A	31/10/2022	86.1000	100.0000

Σημειώσεις Εταιρικών Ομολόγων

Ο Όγκος Συναλλαγών υπολογίζεται ως (Τεμάχια) * (Ονομαστική Τιμή). Η Αξία Συναλλαγών υπολογίζεται ως (Τεμάχια) * (Ονομαστική Τιμή) * (Τιμή %) + (Δεδουλευμένοι Τόκοι).

Οι τιμές συναλλαγών των ομολόγων υπολογίζονται ως ποσοστό επί τοις εκατό (%) της ονομαστικής τους τιμής.

Όλα τα ομόλογα έχουν Ονομαστική Αξία εκπεφρασμένη σε Ευρώ (εκτός εάν σημειώνεται διαφορετικά).

Ομόλογα Ελληνικού Δημοσίου

Πλήθος Εισηγμ. Ομολογιών	Ονομ. αξία	Σημερινό επιτόκιο	Υπολογισμός Δεδουλευμένων	Ημερ/νία Λήξης [1]	Διάρκεια (έτη)	Σημείωση	Ημερομηνία Πληρ.	Αξία τρέχοντος	Μον. Διασπ.	Ομόλογα Ελληνικού Δημοσίου	Κατωτ Τιμή	Ανωτ Τιμή	Τιμή κλεισ.	Προηγ. Κλείσιμο-ημ/νία	Όγκος	Αξία Συναλλαγών	Τελευταία εντολή Αγορ./ Πώλ. Ημερομηνία
4,500,000	1,000.00	1.88	Πργμ/Πργμ	04/02/2035	15	---	04/02	1.88	1	ΟΕΔ-ΣΤΘ-040235-15X-1,875-1,000	---	---	---	---	---	---	---
2,500,000	1,000.00	3.45	Πργμ/Πργμ	02/04/2024	5	---	02/04	3.45	1	ΟΕΔ-ΣΤΘ-020424-05X-3,450-1,000	---	---	---	---	---	---	---
6,000,000	1,000.00	0.75	Πργμ/Πργμ	18/06/2031	10	---	18/06	0.75	1	ΟΕΔ-ΣΤΘ-180631-10X-0,750-1,000	---	---	---	---	---	---	---
4,355,990,324	1.00	3.50	Πργμ/Πργμ	30/01/2023	5	---	01/02 - 31/01	3.50	1	ΟΕΔ-ΣΤΘ-300123-05X-3,500-1,00	---	---	---	94.5720 13/07/2018	---	---	1.0000 A 28/11/2018
5,962,747,327	1.00	3.75	Πργμ/Πργμ	30/01/2028	10	---	/02 - 01/02 - 31/	3.75	1	ΟΕΔ-ΣΤΘ-300128-10X-3,750-1,00	---	---	---	85.4610 13/07/2018	---	---	1.0000 A 28/11/2018
7,067,309,386	1.00	3.90	Πργμ/Πργμ	30/01/2033	15	---	/02 - 01/02 - 31/	3.90	1	ΟΕΔ-ΣΤΘ-300133-15X-3,900-1,00	---	---	---	78.6730 13/07/2018	---	---	1.0000 A 28/11/2018
5,472,848,349	1.00	4.00	Πργμ/Πργμ	30/01/2037	19	---	/02 - 01/02 - 31/	4.00	1	ΟΕΔ-ΣΤΘ-300137-19X-4,000-1,00	---	---	---	77.0370 13/07/2018	---	---	1.0000 A 28/11/2018
5,276,770,669	1.00	4.20	Πργμ/Πργμ	30/01/2042	24	---	/02 - 01/02 - 31/	4.20	1	ΟΕΔ-ΣΤΘ-300142-24X-4,200-1,00	---	---	---	77.7640 13/07/2018	---	---	1.0000 A 28/11/2018
119,550,565	1.00	4.30	Πργμ/Πργμ	24/02/2023	11	---	24/02	4.30	1	ΟΕΔ-ΣΤΘ-240223-11X-2,000-1,00	---	---	---	10.0000 22/06/2015	---	---	10.0000 A 11/07/2019
48,794,718	1.00	4.30	Πργμ/Πργμ	24/02/2024	12	---	24/02	4.30	1	ΟΕΔ-ΣΤΘ-240224-12X-2,000-1,00	---	---	---	10.0000 22/06/2015	---	---	---
40,248,141	1.00	4.30	Πργμ/Πργμ	24/02/2025	13	---	24/02	4.30	1	ΟΕΔ-ΣΤΘ-240225-13X-2,000-1,00	---	---	---	10.0000 22/06/2015	---	---	---
59,586,043	1.00	4.30	Πργμ/Πργμ	24/02/2026	14	---	24/02	4.30	1	ΟΕΔ-ΣΤΘ-240226-14X-2,000-1,00	---	---	---	10.0000 22/06/2015	---	---	---
41,118,344	1.00	4.30	Πργμ/Πργμ	24/02/2027	15	---	24/02	4.30	1	ΟΕΔ-ΣΤΘ-240227-15X-2,000-1,00	---	---	---	10.0000 22/06/2015	---	---	---
45,137,734	1.00	4.30	Πργμ/Πργμ	24/02/2028	16	---	24/02	4.30	1	ΟΕΔ-ΣΤΘ-240228-16X-2,000-1,00	---	---	---	10.0000 22/06/2015	---	---	---
61,768,888	1.00	4.30	Πργμ/Πργμ	24/02/2029	17	---	24/02	4.30	1	ΟΕΔ-ΣΤΘ-240229-17X-2,000-1,00	---	---	---	10.0000 22/06/2015	---	---	---
54,567,744	1.00	4.30	Πργμ/Πργμ	24/02/2030	18	---	24/02	4.30	1	ΟΕΔ-ΣΤΘ-240230-18X-2,000-1,00	---	---	---	10.0000 22/06/2015	---	---	---
37,541,515	1.00	4.30	Πργμ/Πργμ	24/02/2031	19	---	24/02	4.30	1	ΟΕΔ-ΣΤΘ-240231-19X-2,000-1,00	---	---	---	10.0000 22/06/2015	---	---	---
37,558,317	1.00	4.30	Πργμ/Πργμ	24/02/2032	20	---	24/02	4.30	1	ΟΕΔ-ΣΤΘ-240232-20X-2,000-1,00	---	---	---	10.0000 22/06/2015	---	---	---
37,473,732	1.00	4.30	Πργμ/Πργμ	24/02/2033	21	---	24/02	4.30	1	ΟΕΔ-ΣΤΘ-240233-21X-2,000-1,00	---	---	---	10.0000 22/06/2015	---	---	---
33,888,293	1.00	4.30	Πργμ/Πργμ	24/02/2034	22	---	24/02	4.30	1	ΟΕΔ-ΣΤΘ-240234-22X-2,000-1,00	---	---	---	10.0000 22/06/2015	---	---	---
35,177,800	1.00	4.30	Πργμ/Πργμ	24/02/2035	23	---	24/02	4.30	1	ΟΕΔ-ΣΤΘ-240235-23X-2,000-1,00	---	---	---	10.0000 22/06/2015	---	---	---
35,547,268	1.00	4.30	Πργμ/Πργμ	24/02/2036	24	---	24/02	4.30	1	ΟΕΔ-ΣΤΘ-240236-24X-2,000-1,00	---	---	---	10.0000 22/06/2015	---	---	---
40,246,306	1.00	4.30	Πργμ/Πργμ	24/02/2037	25	---	24/02	4.30	1	ΟΕΔ-ΣΤΘ-240237-25X-2,000-1,00	---	---	---	10.0000 22/06/2015	---	---	---
37,643,952	1.00	4.30	Πργμ/Πργμ	24/02/2038	26	---	24/02	4.30	1	ΟΕΔ-ΣΤΘ-240238-26X-2,000-1,00	---	---	---	10.0000 22/06/2015	---	---	---
36,977,100	1.00	4.30	Πργμ/Πργμ	24/02/2039	27	---	24/02	4.30	1	ΟΕΔ-ΣΤΘ-240239-27X-2,000-1,00	---	---	---	10.0000 22/06/2015	---	---	---
41,615,000	1.00	4.30	Πργμ/Πργμ	24/02/2040	28	---	24/02	4.30	1	ΟΕΔ-ΣΤΘ-240240-28X-2,000-1,00	---	---	---	10.0000 22/06/2015	---	---	---
42,227,208	1.00	4.30	Πργμ/Πργμ	24/02/2041	29	---	24/02	4.30	1	ΟΕΔ-ΣΤΘ-240241-29X-2,000-1,00	---	---	---	10.0000 22/06/2015	---	---	---
68,288,487	1.00	4.30	Πργμ/Πργμ	24/02/2042	30	---	24/02	4.30	1	ΟΕΔ-ΣΤΘ-240242-30X-2,000-1,00	---	---	---	10.0000 22/06/2015	---	---	---
4,000,000	1,000.00	3.88	Πργμ/Πργμ	12/03/2029	10	---	12/03	3.88	1	ΟΕΔ-ΣΤΘ-120329-10X-3,875-1,0000	---	---	---	---	---	100.0000 A 15/10/2019	
4,500,000	1,000.00	0.00	Πργμ/Πργμ	12/02/2026	5	---	12/02	0.00	1	ΟΕΔ-ΣΤΘ-120226-05X-0,000-1,000	---	---	---	---	---	---	
3,000,000	1,000.00	3.38	Πργμ/Πργμ	15/02/2025	7	---	15/02	3.38	1	ΟΕΔ-ΣΤΘ-150225-07X-3,375-1,000	---	---	---	---	---	---	
250,250	1,000.00	2.90	Πργμ/Πργμ	20/03/2023	4	---	20/03	2.90	1	ΟΕΔ-ΣΤΘ-200323-04X-2,900-1,000	---	---	---	---	---	---	
964,000	1,000.00	3.25	Πργμ/Πργμ	20/03/2025	6	---	20/03	3.25	1	ΟΕΔ-ΣΤΘ-200325-06X-3,250-1,000	---	---	---	---	---	---	
2,100,000	1,000.00	3.55	Πργμ/Πργμ	20/03/2026	7	---	20/03	3.55	1	ΟΕΔ-ΣΤΘ-200326-07X-3,550-1,000	---	---	---	---	---	---	

Σημειώσεις Ομολόγων Ελλ. Δημοσίου

Ο Όγκος Συναλλαγών υπολογίζεται ως (Τεμάχια) * (Ονομαστική Τιμή). Η Αξία Συναλλαγών υπολογίζεται ως (Τεμάχια) * (Ονομαστική Τιμή) * (Τιμή %) + (Δεδουλευμένοι Τόκοι)

Η Αξία του τρέχοντος τοκομεριδίου για τις εκδόσεις Ονομαστικής Αξίας 0,01 ευρώ, αναφέρεται σε Ονομαστική Αξία 100 ευρώ.

FLR (= Floating Interest Rate) Ομόλογο Μεταβλητού Επιτοκίου.

[1] - Η Ημερομηνία Λήξης της τοκοφόρου περιόδου και η Ημερομηνία Πληρωμής του τοκομεριδίου.

Ομόλογα Ελληνικού Δημοσίου

Πλήθος Εισηγμ. Ομολογιών	Ονομ. αξία	Σημερινό επιτόκιο	Υπολογισμός Δεδουλευμένων	Ημερ/νία Λήξης [1]	Διάρκεια (έτη)	Σημείωση	Ημερομηνία Πληρ.	Αξία τρέχοντος	Μον. Διαπρ.	Ομόλογα Ελληνικού Δημοσίου	Κατωτ Τιμή	Ανωτ Τιμή	Τιμή κλεισ.	Προηγ. Κλείσιμο-ημ/νία	Όγκος	Αξία Συναλλαγών	Τελευταία εντολή Αγορ./ Πώλ. Ημερομηνία
40,000	1,000.00	2.18	FLR	Πργμ/360	16/09/2023	1	---	16/03 - 16/09	---	1	ΟΕΔ-ΚΥΜ-160923-01X-2,178-1,000	---	---	---	---	---	---
5,500,000	1,000.00	1.50		Πργμ/Πργμ	18/06/2030	10	---	18/06	1.50	1	ΟΕΔ-ΣΤΘ-180630-10X-1,500-1,000	---	---	---	---	---	---
5,364,250	1,000.00	3.25		Πργμ/Πργμ	20/03/2050	30	---	20/03	3.25	1	ΟΕΔ-ΣΤΘ-200350-30X-3,250-1,000	---	---	---	---	---	---
3,924,361	1,000.00	2.00		Πργμ/Πργμ	22/04/2027	7	---	22/04	2.00	1	ΟΕΔ-ΣΤΘ-220427-07X-2,000-1,000	---	---	---	---	---	99.9000 A 22/04/2020
2,500,000	1,000.00	1.88		Πργμ/Πργμ	23/07/2026	7	---	23/07	1.88	1	ΟΕΔ-ΣΤΘ-230726-07X-1,875-1,000	---	---	---	---	---	---
3,500,000	1,000.00	1.88		Πργμ/Πργμ	24/01/2052	30	---	24/01	1.88	1	ΟΕΔ-ΣΤΘ-240152-30X-1,875-1,000	---	---	---	---	---	---
3,500,000	1,000.00	1.75		Πργμ/Πργμ	18/06/2032	10	---	18/06	1.75	1	ΟΕΔ-ΣΤΘ-180632-10X-1,750-1,000	---	---	---	---	---	---
1,000,000	1,000.00	2.23	FLR	Πργμ/360	15/12/2027	5	---	- 15/12 - 15/03 -	---	1	ΟΕΔ-ΚΥΜ-151227-05X-1,130-1,000	---	---	---	---	---	---

Σημειώσεις Ομολόγων Ελλ. Δημοσίου

Ο Όγκος Συναλλαγών υπολογίζεται ως (Τεμάχια) * (Ονομαστική Τιμή). Η Αξία Συναλλαγών υπολογίζεται ως (Τεμάχια) * (Ονομαστική Τιμή) * (Τιμή %) + (Δεδουλευμένοι Τόκοι)

Η Αξία του τρέχοντος τοκομεριδίου για τις εκδόσεις Ονομαστικής Αξίας 0,01 ευρώ, αναφέρεται σε Ονομαστική Αξία 100 ευρώ.

FLR (= Floating Interest Rate) Ομόλογο Μεταβλητού Επιτοκίου.

[1] - Η Ημερομηνία Λήξης της τοκοφόρου περιόδου και η Ημερομηνία Πληρωμής του τοκομεριδίου.

Έντοκα Γραμμάτια & Zero Coupon Ομόλογα Ελληνικού Δημοσίου

Ημερ/νία	Διάρκειας 13 εβδομάδων									Διάρκειας 26 εβδομάδων									Διάρκειας 52 εβδομάδων								
	Ημερ/νία Λήξης	Αρχικό Επιτόκιο	Πλήθος Εισηγμένων	Όνομ/κή αξία	Τιμή έκδοσης	Τελευταία Τιμή	Συναλλαγή Ημερομηνία	Όγκος Συναλλαγών	Σημ.	Ημερ/νία Λήξης	Αρχικό Επιτόκιο	Πλήθος Εισηγμένων	Όνομ/κή αξία	Τιμή έκδοσης	Τελευταία Τιμή	Συναλλαγή Ημερομηνία	Όγκος Συναλλαγών	Σημ.	Ημερ/νία Λήξης	Αρχικό Επιτόκιο	Πλήθος Εισηγμένων	Όνομ/κή αξία	Τιμή έκδοσης	Τελευταία Τιμή	Συναλλαγή Ημερομηνία	Όγκος Συναλλαγών	Σημ.
10/12/2021	---	---	---	---	---	---	---	---	---	---	---	---	---	---	---	---	---	---	09/12/2022	-0.40	600,000	1,000.00	1,004.06	---	---	---	---
11/03/2022	---	---	---	---	---	---	---	---	---	---	---	---	---	---	---	---	---	---	10/03/2023	-0.23	1,000,000	1,000.00	1,002.30	---	---	---	---
10/06/2022	---	---	---	---	---	---	---	---	---	---	---	---	---	---	---	---	---	---	09/06/2023	0.83	1,600,000	1,000.00	991.68	---	---	---	---
09/09/2022	---	---	---	---	---	---	---	---	---	---	---	---	---	---	---	---	---	---	08/09/2023	1.97	1,000,000	1,000.00	980.47	---	---	---	---

Ημερήσιο Δελτίο Τιμών

Έτος: 143 Αύξων Αριθμός Συνεδρίασης: 205

Ενότητα 5: Ομόλογα Ελληνικού Δημοσίου Διαπραγματεύσιμα με τη Μέθοδο Εκφώνησης - Αντιφώνησης

Δευτέρα, 31 Οκτωβρίου, 2022

Ομόλογα σε Κυκλοφορία	Νόμισμα / Ελάχιστη διαπραγ.	Ημερομηνία Πληρ.	Αξία τρέχοντος τοκομεριδίου	Σημείωση	Τοκομερίδιο	Μονάδα διαπίσης	Ημερ/νία Έκδοσης	Διάρκεια (έτη)	Σημερινό επιτόκιο	Υ.Δ.Τ σε ημέρες	Ομόλογα	Τελευταία τιμή προηγ.	Τελευ. Τιμή	Εκφ. τοις μετρητοίς (€)	Συναλλαγές σε τμχ	Ελάχιστο ζωής	Μέγιστο ζωής		
Νομικών Προσώπων και Εταιρειών σε Συνάλλαγμα και Ευρο																			
0	GBP / 10	01/12	0.25	---	65	1	01/12/1928	100	2.5	360	Ε.Κ.Τ.Ε.	---	---	---	---	---	---		
103,746	GBP / 10	01/12	0.25	---	63	1	01/12/1930	98	2.5	360	Ε.Κ.Τ.Ε. σειρά	2.27	05/02/1996	2.27	Π	05/02/1996	---	2.27	2.27

Σημειώσεις Ομολόγων Ελλ. Δημοσίου

Υ.Δ.Τ: Υπολογισμός Δεδουλευμένων Τόκων.

FLR (= Floating Interest Rate) Ομόλογο Μεταβλητού Επιτοκίου.

Η ελάχιστη διαπραγματεύσιμη Ονομαστική Αξία για όλους τους Άυλους Τίτλους του Δημοσίου είναι τα 100 Ευρώ.

(μφρ-0)

Πίνακας Μελών Χρηματιστηρίου Αθηνών και Μελών ΕΤ.ΕΚ.

Επωνυμία	Διεύθυνση	Τηλέφωνο	Φαξ	Αγορά Μετοχών			Αγορά Παραγώγων		Μέλη ΕΤ.ΕΚ.	
				Μέλος Αγοράς	Μέλος εξ Αποστάσεως	Ειδικός Διαπρήτης	Διαπρήτης	Ειδικός Διαπρήτης	Γενικό Εκκαθιστικό	Άμεσο Εκκαθιστικό
AEONIC SECURITIES C.I.F. P.L.C.	ΛΑΪΟΥ 6, ΓΡ. 301B, ANNA COURT ,	35725337600		a	a					
ARGUS STOCKBROKERS LTD	25 ΛΕΩΦΟΡΟΣ ΔΗΜΟΣΘΕΝΗ ΣΕΒΕΡΗ 25 ,	0035722717000		a	a		a			
ATLANTIC SECURITIES LTD	ΠΡΟΔΡΟΜΟΥ 37 37,	0035722445400		a	a					
ΑΧΟΝ ΧΡΗΜΑΤΙΣΤΗΡΙΑΚΗ Α.Ε.Π.Ε.Υ.	ΣΤΑΔΙΟΥ 48 48, ΑΘΗΝΑ	2103363800		a			a			
ΒΕΤΑ ΧΡΗΜΑΤΙΣΤΗΡΙΑΚΗ Α.Ε.Π.Ε.Υ.	Λ.ΑΛΕΞΑΝΔΡΑΣ 29 29 , ΑΘΗΝΑ	2106478930		a		a	a			a
BNP PARIBAS S.A.	ΛΑΜΨΑΚΟΥ 2 , ΑΘΗΝΑ	2107468525							a	
BOFA SECURITIES EUROPE SA	112 AVENUE KL?BER 75116 ,	+33 153655555		a	a					
CAPITAL ΑΧΕΠΕΥ	ΜΗΤΡΟΠΟΛΕΩΣ 58 58, ΑΘΗΝΑ	2103369700		a			a			
CITIGROUP GLOBAL MARKETS EUROPE AG	REUTERWEG 16 16,	+49 691366-0		a	a					
CITIGROUP GLOBAL MARKETS LIMITED	33 CANADA SQUARE -CANARY WHARF 1,	+44 02079864000		a						
CREDIT SUISSE BANK (EUROPE), S.A.	CALLE AYALA 42, 3A PLANTA-B MADRID ,	+34917916000		a	a					
CREDIT SUISSE SECURITIES (EUROPE) LIMITED	ONE CABOT SQUARE 1 , LONDON	+44 2078888888		a						
DEUTSCHE BANK AG	GREAT WINCHESTER STREET 1 , LONDON	+44 20 754 54209	00441133361437		a					
EUROBANK EQUITIES ΜΟΝΟΠΡΟΣΩΠΗ Α.Ε.Π.Ε.Υ.	ΦΙΛΕΛΛΗΝΩΝ 10 & ΞΕΝΟΦΩΝΤΟΣ 13 , ΑΘΗΝΑ	2103720425		a		a	a			a
EUROCORP Α.Ε.Π.Ε.Υ.	ΠΛ.ΦΙΛΙΚΗΣ ΕΤΑΙΡΕΙΑΣ 14 14, ΑΘΗΝΑ	2107263600		a			a			a
EUROTRUST ΧΡΗΜΑΤΙΣΤΗΡΙΑΚΗ Α.Ε.Π.Ε.Υ.	ΣΕΒΑΣΤΟΥΠΟΛΕΩΣ 113 113, ΑΘΗΝΑ	2103363100		a						
EUROXX ΧΡΗΜΑΤΙΣΤΗΡΙΑΚΗ Α.Ε.Π.Ε.Υ.	ΠΑΛΛΑΙΟΛΟΓΟΥ 7, ΧΑΛΑΝΔΡΙ	+30 2106879400	210-6879401	a		a	a			a
	ΠΑΛΛΑΙΟΛΟΓΟΥ 7, ΧΑΛΑΝΔΡΙ	(210)-6879400	(210)-6879401							
GLOBAL CAPITAL SECURITIES & FINANCIAL SERVICES LTD	Λ.ΑΡΧΙΕΠΙΣΚΟΠΟΥ ΜΑΚΑΡΙΟΥ Γ50 50,	0035722710710		a	a					
HSBC CONTINENTAL EUROPE	Λ.ΜΕΣΣΟΓΕΙΩΝ 109-111 109-111,	2106960000							a	
INDEX ΧΡΗΜΑΤΙΣΤΗΡΙΑΚΗ Α.Ε.Π.Ε.Υ.	ΔΡΑΓΑΤΣΑΝΙΟΥ 6 6, ΑΘΗΝΑ	2103213920		a						
LAIKI FINANCIAL SERVICES LTD	ΛΕΩΦ. ΒΥΡΩΝΟΣ 26, ΛΕΥΚΩΣΙΑ ΚΥΠΡΟΥ	357 22367367	357 22718567		a					
MEGA EQUITY SECURITIES & FINANCIAL SERVICES PUBLIC LTD	ΛΕΩΦ.ΓΡΙΒΑ ΔΙΓΓΕΝΗ 42-44 42-44,	0035722711711		a	a		a			
MERIT ΧΡΗΜΑΤΙΣΤΗΡΙΑΚΗ Α.Ε.Π.Ε.Υ.	ΣΟΦΟΚΛΕΟΥΣ 5 5, ΑΘΗΝΑ	2103671880		a		a	a			a
MERRILL LYNCH INTERNATIONAL	2 KING EDWARD STREET 2 , LONDON	+44 20276281000		a						
NUNTIIUS ΧΡΗΜΑΤΙΣΤΗΡΙΑΚΗ Α.Ε.Π.Ε.Υ.	ΔΡΑΓΑΤΣΑΝΙΟΥ 6 6, ΑΘΗΝΑ	2103350599		a						
ONE PLUS CAPITAL LIMITED	75 PRODROMOU AVENUE NICOSIA 1307 ,	35722873760		a	a					
PROCHOICE CHRIMATISTIRIAKI LTD	ΛΕΩΦ.ΣΠΥΡΟΥ ΚΥΠΡΙΑΝΟΥ 57, ΑΚΙΝΗΤΑ Φ 57,	035724661192		a	a					
SHARELINK SECURITIES & FINANCIAL SERVICES LTD	HOUSE-ΘΕΟΤΟΚΗ 6 ΜΕΓΑΡΟ ΕΛΛΗΝΑ 6 ,	+357 22554200		a			a			
SOCIETE GENERALE S.A.	17 COURS VALMY, CEDEX ,	+157290504		a	a		a			
SOLIDUS SECURITIES Α.Ε.Π.Ε.Υ.	ΛΟΥΙΖΗΣ ΡΙΑΝΚΟΥΡ 64 64, ΑΘΗΝΑ	2106900600		a			a			a
THE CYPRUS INVESTMENT & SECURITIES CORPORATION LTD	ΑΓΙΟΥ ΠΡΟΚΟΠΙΟΥ & ΠΟΣΕΙΔΩΝΟΣ 1 154,	0035722121700		a	a					

Πίνακας Μελών Χρηματιστηρίου Αθηνών και Μελών ΕΤ.ΕΚ.

Επωνυμία	Τηλέφωνο	Φαξ	Αγορά Μετοχών			Αγορά Παραγώγων		Μέλη ΕΤ.ΕΚ.	
			Μέλος Αγοράς	Μέλος εξ Αποστάσεως	Ειδικός Διαπρήτης	Διαπρήτης	Ειδικός Διαπρήτης	Γενικό Εκκαθιστικό	Άμεσο Εκκαθιστικό
UBS EUROPE SE			a	a					
OPERNTURM, BOCKENHEIMER LANDSTRASSE 2-4 ,	496921790								
UBS LIMITED				a					
FINSBURY AVENUE 1 , LONDON	+44 2075687135								
Α. ΣΑΡΡΗΣ ΧΡΗΜΑΤΙΣΤΗΡΙΑΚΗ Α.Ε.Π.Ε.Υ			a						
ΔΡΑΓΑΤΣΑΝΙΟΥ 6 6, ΑΘΗΝΑ	2103367700								
ΑΛΦΑ FINANCE ΜΟΝΟΠΡΟΣΩΠΗ ΑΕΠΕΥ			a		a	a	a		a
ΜΕΡΛΙΝ 5 5, ΑΘΗΝΑ	2103677400								
ΑΛΦΑ ΤΡΑΠΕΖΑ ΑΝΩΝΥΜΗ ΕΤΑΙΡΙΑ								a	
ΣΤΑΔΙΟΥ 40 , ΑΘΗΝΑ	2103260000								
Γ. Α. ΠΕΡΒΑΝΑΣ ΧΡΗΜΑΤΙΣΤΗΡΙΑΚΗ Α.Ε.Π.Ε.Υ			a						
ΣΟΦΟΚΛΕΟΥΣ 7-9 7-9, ΑΘΗΝΑ	2103727200								
ΕΘΝΙΚΗ ΤΡΑΠΕΖΑ ΤΗΣ ΕΛΛΑΔΟΣ Α.Ε.			a			a		a	
ΑΙΟΛΟΥ 86, ΑΘΗΝΑ	(210)-3341000	(210)-3228187							
ΑΚΑΔΗΜΙΑΣ 68, ΑΘΗΝΑ	(210)-3328817	(210)-3328678							
ΕΘΝΙΚΗ ΧΡΗΜΑΤΙΣΤΗΡΙΑΚΗ ΜΟΝΟΠΡΟΣΩΠΗ ΑΕΠΕΥ			a		a	a	a		
ΛΕΩΦΟΡΟΣ ΑΘΗΝΩΝ 128-132 & ΙΦΙΓΕΝΙΑΣ 66, ΑΘΗΝΑ	2103328784								
ΕΛΛΗΝΙΚΗ ΤΡΑΠΕΖΑ (ΕΠΕΝΔΥΣΕΙΣ) ΛΤΔ				a					
ΛΕΩΦ.ΚΥΡΙΑΚΟΥ ΜΑΤΣΗ 31 - ΤΘ 24747 , ΛΕΥΚΩΣΙΑ ΚΥΠΡΟΥ	+357 22500100	357 22500110							
ΕΛΛΗΝΟΑΜΕΡΙΚΑΝΙΚΗ ΧΡΗΜΑΤΙΣΤΗΡΙΑΚΗ ΑΕΠΕΥ			a		a	a			a
ΑΝΔΡΕΑ ΠΑΠΑΝΔΡΕΟΥ 27 27, ΜΑΡΟΥΣΙ	2103311100								
Ι. Χ. ΜΑΥΡΙΚΗΣ ΧΡΗΜΑΤΙΣΤΗΡΙΑΚΗ Α.Ε.Π.Ε.Υ			a						
ΣΟΦΟΚΛΕΟΥΣ 5 5, ΑΘΗΝΑ	2103216730								
ΚΑΠΠΑ ΧΡΗΜΑΤΙΣΤΗΡΙΑΚΗ Α.Ε.Π.Ε.Υ.			a			a			
ΒΑΛΛΩΡΙΤΟΥ 15 15, ΑΘΗΝΑ	2103678600								
ΚΑΡΑΜΑΝΩΦ ΧΡΗΜΑΤΙΣΤΗΡΙΑΚΗ Α.Ε.Π.Ε.Υ.			a						
ΠΛ.ΑΓ.ΘΕΟΔΩΡΩΝ 2 2, ΑΘΗΝΑ	2103212947								
ΚΥΚΛΟΣ ΧΡΗΜΑΤΙΣΤΗΡΙΑΚΗ Α.Ε.Π.Ε.Υ.			a			a			
ΠΑΝΕΠΙΣΤΗΜΙΟΥ 39 39, ΑΘΗΝΑ	2103364300								
ΛΕΩΝ ΔΕΠΟΛΑΣ ΧΡΗΜΑΤΙΣΤΗΡΙΑΚΗ Α.Ε.Π.Ε.Υ.			a		a	a			
ΧΡΗΣΤΟΥ ΛΑΔΑ 1 1, ΑΘΗΝΑ	2103213276 -28								
Ν. ΧΡΥΣΟΧΟΙΔΗΣ ΧΡΗΜΑΤΙΣΤΗΡΙΑΚΗ Α.Ε.Π.Ε.Υ			a			a			a
ΣΟΦΟΚΛΕΟΥΣ 7-9 7-9, ΑΘΗΝΑ	2103213913								
ΠΑΝΤΕΛΑΚΗΣ ΧΡΗΜΑΤΙΣΤΗΡΙΑΚΗ Α.Ε.Π.Ε.Υ			a		a	a	a		
ΕΘΝΙΚΗΣ ΑΝΤΙΣΤΑΣΕΩΣ 57, ΚΤΙΡΙΟ Β 57, ΧΑΛΑΝΔΡΙ	2106965000								
ΠΕΙΡΑΙΩΣ ΜΟΝΟΠΡΟΣΩΠΗ Α.Ε.Π.Ε.Υ.			a		a	a	a		a
ΣΤΑΔΙΟΥ 10 10, ΑΘΗΝΑ	2103354100								
ΠΗΓΑΣΟΣ ΧΡΗΜΑΤΙΣΤΗΡΙΑΚΗ Α.Ε.Π.Ε.Υ.			a			a			
ΒΑΛΛΩΡΙΤΟΥ 17 & ΑΜΕΡΙΚΗΣ 17 , ΑΘΗΝΑ	2103670700								
ΣΤ. ΕΜ. ΛΑΥΡΕΝΤΑΚΗΣ ΧΡΗΜΑΤΙΣΤΗΡΙΑΚΗ Α.Ε.Π.Ε.Υ.			a			a			
ΣΟΦΟΚΛΕΟΥΣ 7-9 7-9, ΑΘΗΝΑ	2103213336								
ΤΡΑΠΕΖΑ EUROBANK ΑΕ								a	
ΟΘΩΝΟΣ 8 , ΑΘΗΝΑ	2103337000								
ΤΡΑΠΕΖΑ ΟΡΤΙΜΑ BANK Α.Ε.			a		a	a	a	a	
ΑΙΓΙΑΛΕΙΑΣ 32 & ΠΑΡΑΔΕΙΣΟΥ 32 , ΜΑΡΟΥΣΙ	2108173663								
ΤΡΑΠΕΖΑ ΠΕΙΡΑΙΩΣ ΑΝΩΝΥΜΟΣ ΕΤΑΙΡΕΙΑ			a			a		a	
ΑΜΕΡΙΚΗΣ 4 , ΑΘΗΝΑ	2103335000								

Πίνακας Μετοχών Υπό Ειδική Διαπραγμάτευση

Χρεόγραφο	Κατηγορία Διαπραγμάτευσης
Ειδικός Διαπραγματευτής	Έναρξη Ειδικής Διαπραγμάτευσης
MLS ΠΛΗΡΟΦΟΡΙΚΗ (ΚΟ)	Κατάσταση σε Αναστολή
ΠΕΙΡΑΙΩΣ ΜΟΝΟΠΡΟΣΩΠΗ Α.Ε.Π.Ε.Υ.	01/08/2019
ALPHA ETF FTSE Athex Large Cap	Διαπραγματεύσιμα Αμοιβαία Κεφάλαια (Δ.Α.Κ.)
ΑΛΦΑ FINANCE ΜΟΝΟΠΡΟΣΩΠΗ ΑΕΠΕΥ	02/01/1900
ΕΘΝΙΚΗ ΧΡΗΜΑΤΙΣΤΗΡΙΑΚΗ ΜΟΝΟΠΡΟΣΩΠΗ ΑΕΠΕΥ	02/01/1900
ALPHA TRUST (ΚΟ)	Κύρια Αγορά
ΛΕΩΝ ΔΕΠΟΛΑΣ ΧΡΗΜΑΤΙΣΤΗΡΙΑΚΗ Α.Ε.Π.Ε.Υ.	04/01/2021
ALPHA ΥΠΗΡΕΣΙΩΝ ΣΥΜΜ (ΚΟ)	Κύρια Αγορά
EUROBANK EQUITIES ΜΟΝΟΠΡΟΣΩΠΗ Α.Ε.Π.Ε.Υ.	22/10/2006
MERIT ΧΡΗΜΑΤΙΣΤΗΡΙΑΚΗ Α.Ε.Π.Ε.Υ.	03/09/2012
ΑΛΦΑ FINANCE ΜΟΝΟΠΡΟΣΩΠΗ ΑΕΠΕΥ	29/02/2016
ΕΘΝΙΚΗ ΧΡΗΜΑΤΙΣΤΗΡΙΑΚΗ ΜΟΝΟΠΡΟΣΩΠΗ ΑΕΠΕΥ	02/01/1900
ΕΛΛΗΝΟΑΜΕΡΙΚΑΝΙΚΗ ΧΡΗΜΑΤΙΣΤΗΡΙΑΚΗ ΑΕΠΕΥ	25/07/2014
ΛΕΩΝ ΔΕΠΟΛΑΣ ΧΡΗΜΑΤΙΣΤΗΡΙΑΚΗ Α.Ε.Π.Ε.Υ.	04/01/2016
ΠΕΙΡΑΙΩΣ ΜΟΝΟΠΡΟΣΩΠΗ Α.Ε.Π.Ε.Υ.	28/05/2009
ΑΤΤΙΚΑ BANK Α.Τ.Ε. (ΚΟ)	Κύρια Αγορά
EUROXX ΧΡΗΜΑΤΙΣΤΗΡΙΑΚΗ Α.Ε.Π.Ε.Υ.	22/01/2016
ΑΥΤΟHELLAS (ΚΟ)	Κύρια Αγορά
EUROXX ΧΡΗΜΑΤΙΣΤΗΡΙΑΚΗ Α.Ε.Π.Ε.Υ.	02/07/2018
ΑΛΦΑ FINANCE ΜΟΝΟΠΡΟΣΩΠΗ ΑΕΠΕΥ	01/07/2019
AVE (ΚΟ)	Κύρια Αγορά
EUROXX ΧΡΗΜΑΤΙΣΤΗΡΙΑΚΗ Α.Ε.Π.Ε.Υ.	05/06/2020
BRIQ PROPERTIES (ΚΟ)	Κύρια Αγορά
EUROBANK EQUITIES ΜΟΝΟΠΡΟΣΩΠΗ Α.Ε.Π.Ε.Υ.	09/09/2019
ΛΕΩΝ ΔΕΠΟΛΑΣ ΧΡΗΜΑΤΙΣΤΗΡΙΑΚΗ Α.Ε.Π.Ε.Υ.	22/02/2021
CENERGY HOLDINGS (ΚΑ)	Κύρια Αγορά
EUROBANK EQUITIES ΜΟΝΟΠΡΟΣΩΠΗ Α.Ε.Π.Ε.Υ.	02/01/2016
ΑΛΦΑ FINANCE ΜΟΝΟΠΡΟΣΩΠΗ ΑΕΠΕΥ	02/01/2016
ΤΡΑΠΕΖΑ ΟΡΤΙΜΑ BANK Α.Ε.	14/03/2022
CNL CAPITAL (ΚΟ)	Κύρια Αγορά
MERIT ΧΡΗΜΑΤΙΣΤΗΡΙΑΚΗ Α.Ε.Π.Ε.Υ.	01/10/2018
COCA-COLA HBC AG (ΚΟ)	Κύρια Αγορά
ΒΕΤΑ ΧΡΗΜΑΤΙΣΤΗΡΙΑΚΗ Α.Ε.Π.Ε.Υ.	08/03/2021
ΕΘΝΙΚΗ ΧΡΗΜΑΤΙΣΤΗΡΙΑΚΗ ΜΟΝΟΠΡΟΣΩΠΗ ΑΕΠΕΥ	02/01/1900
ΠΕΙΡΑΙΩΣ ΜΟΝΟΠΡΟΣΩΠΗ Α.Ε.Π.Ε.Υ.	04/05/2015
DIMAND (ΚΟ)	Κύρια Αγορά
EUROBANK EQUITIES ΜΟΝΟΠΡΟΣΩΠΗ Α.Ε.Π.Ε.Υ.	08/08/2022
ΑΛΦΑ FINANCE ΜΟΝΟΠΡΟΣΩΠΗ ΑΕΠΕΥ	08/08/2022
EUROBANK HOLDINGS (ΚΟ)	Κύρια Αγορά
EUROBANK EQUITIES ΜΟΝΟΠΡΟΣΩΠΗ Α.Ε.Π.Ε.Υ.	01/06/2012
MERIT ΧΡΗΜΑΤΙΣΤΗΡΙΑΚΗ Α.Ε.Π.Ε.Υ.	06/11/2017
ΑΛΦΑ FINANCE ΜΟΝΟΠΡΟΣΩΠΗ ΑΕΠΕΥ	09/01/2006
ΕΘΝΙΚΗ ΧΡΗΜΑΤΙΣΤΗΡΙΑΚΗ ΜΟΝΟΠΡΟΣΩΠΗ ΑΕΠΕΥ	02/01/1900
ΕΛΛΗΝΟΑΜΕΡΙΚΑΝΙΚΗ ΧΡΗΜΑΤΙΣΤΗΡΙΑΚΗ ΑΕΠΕΥ	25/07/2014
ΛΕΩΝ ΔΕΠΟΛΑΣ ΧΡΗΜΑΤΙΣΤΗΡΙΑΚΗ Α.Ε.Π.Ε.Υ.	30/11/2018
ΠΕΙΡΑΙΩΣ ΜΟΝΟΠΡΟΣΩΠΗ Α.Ε.Π.Ε.Υ.	28/09/2009
FOURLIS ΣΥΜΜΕΤΟΧΩΝ (ΚΟ)	Κύρια Αγορά
EUROBANK EQUITIES ΜΟΝΟΠΡΟΣΩΠΗ Α.Ε.Π.Ε.Υ.	01/12/2016
ΠΕΙΡΑΙΩΣ ΜΟΝΟΠΡΟΣΩΠΗ Α.Ε.Π.Ε.Υ.	06/03/2017
HELLENIQ ENERGY (ΚΟ)	Κύρια Αγορά
ΕΛΛΗΝΟΑΜΕΡΙΚΑΝΙΚΗ ΧΡΗΜΑΤΙΣΤΗΡΙΑΚΗ ΑΕΠΕΥ	14/09/2015
ΠΕΙΡΑΙΩΣ ΜΟΝΟΠΡΟΣΩΠΗ Α.Ε.Π.Ε.Υ.	20/03/2017
IDEAL HOLDINGS (ΚΟ)	Κύρια Αγορά
EUROBANK EQUITIES ΜΟΝΟΠΡΟΣΩΠΗ Α.Ε.Π.Ε.Υ.	07/06/2021
ΠΕΙΡΑΙΩΣ ΜΟΝΟΠΡΟΣΩΠΗ Α.Ε.Π.Ε.Υ.	07/06/2021
INFORM Π. ΛΥΚΟΣ (ΚΟ)	Κύρια Αγορά
ΒΕΤΑ ΧΡΗΜΑΤΙΣΤΗΡΙΑΚΗ Α.Ε.Π.Ε.Υ.	31/01/2022
INTERCONTINENTAL (ΚΟ)	Κύρια Αγορά
ΛΕΩΝ ΔΕΠΟΛΑΣ ΧΡΗΜΑΤΙΣΤΗΡΙΑΚΗ Α.Ε.Π.Ε.Υ.	03/06/2019
INTRAKAT (ΚΟ)	Κύρια Αγορά
ΒΕΤΑ ΧΡΗΜΑΤΙΣΤΗΡΙΑΚΗ Α.Ε.Π.Ε.Υ.	04/10/2021
ΠΑΝΤΕΛΑΚΗΣ ΧΡΗΜΑΤΙΣΤΗΡΙΑΚΗ Α.Ε.Π.Ε.Υ.	10/10/2022
JUMBO (ΚΟ)	Κύρια Αγορά
ΒΕΤΑ ΧΡΗΜΑΤΙΣΤΗΡΙΑΚΗ Α.Ε.Π.Ε.Υ.	01/02/2021
EUROBANK EQUITIES ΜΟΝΟΠΡΟΣΩΠΗ Α.Ε.Π.Ε.Υ.	25/05/2020
MERIT ΧΡΗΜΑΤΙΣΤΗΡΙΑΚΗ Α.Ε.Π.Ε.Υ.	06/11/2017
ΠΕΙΡΑΙΩΣ ΜΟΝΟΠΡΟΣΩΠΗ Α.Ε.Π.Ε.Υ.	06/03/2017

Πίνακας Μετοχών Υπό Ειδική Διαπραγμάτευση

Χρεόγραφο	Κατηγορία Διαπραγμάτευσης
Ειδικός Διαπραγματευτής	Έναρξη Ειδικής Διαπραγμάτευσης
LAMDA DEVELOPMENT (ΚΟ)	Κύρια Αγορά
EUROBANK EQUITIES ΜΟΝΟΠΡΟΣΩΠΗ Α.Ε.Π.Ε.Υ.	08/12/2014
ΠΑΝΤΕΛΑΚΗΣ ΧΡΗΜΑΤΙΣΤΗΡΙΑΚΗ Α.Ε.Π.Ε.Υ.	06/11/2017
ΠΕΙΡΑΙΩΣ ΜΟΝΟΠΡΟΣΩΠΗ Α.Ε.Π.Ε.Υ.	29/06/2017
MARFIN INVESTMENT GROUP (ΚΟ)	Κύρια Αγορά
EUROBANK EQUITIES ΜΟΝΟΠΡΟΣΩΠΗ Α.Ε.Π.Ε.Υ.	23/03/2015
ΠΕΙΡΑΙΩΣ ΜΟΝΟΠΡΟΣΩΠΗ Α.Ε.Π.Ε.Υ.	02/02/2009
PREMIA (ΚΟ)	Κύρια Αγορά
ΒΕΤΑ ΧΡΗΜΑΤΙΣΤΗΡΙΑΚΗ Α.Ε.Π.Ε.Υ.	01/06/2021
ΠΑΝΤΕΛΑΚΗΣ ΧΡΗΜΑΤΙΣΤΗΡΙΑΚΗ Α.Ε.Π.Ε.Υ.	23/12/2021
PROFILE (ΚΟ)	Κύρια Αγορά
ΠΑΝΤΕΛΑΚΗΣ ΧΡΗΜΑΤΙΣΤΗΡΙΑΚΗ Α.Ε.Π.Ε.Υ.	01/07/2019
QUEST ΣΥΜΜΕΤΟΧΩΝ (ΚΟ)	Κύρια Αγορά
ΒΕΤΑ ΧΡΗΜΑΤΙΣΤΗΡΙΑΚΗ Α.Ε.Π.Ε.Υ.	26/03/2018
EUROBANK EQUITIES ΜΟΝΟΠΡΟΣΩΠΗ Α.Ε.Π.Ε.Υ.	28/01/2019
TITAN CEMENT (ΚΑ)	Κύρια Αγορά
ΒΕΤΑ ΧΡΗΜΑΤΙΣΤΗΡΙΑΚΗ Α.Ε.Π.Ε.Υ.	01/02/2021
EUROBANK EQUITIES ΜΟΝΟΠΡΟΣΩΠΗ Α.Ε.Π.Ε.Υ.	06/11/2019
ΠΕΙΡΑΙΩΣ ΜΟΝΟΠΡΟΣΩΠΗ Α.Ε.Π.Ε.Υ.	18/01/2021
UNIBIOS (ΚΟ)	Κύρια Αγορά
ΛΕΩΝ ΔΕΠΟΛΑΣ ΧΡΗΜΑΤΙΣΤΗΡΙΑΚΗ Α.Ε.Π.Ε.Υ.	01/02/2021
VISIONALCO SA/ΝΩ (ΚΑ)	Κύρια Αγορά
EUROBANK EQUITIES ΜΟΝΟΠΡΟΣΩΠΗ Α.Ε.Π.Ε.Υ.	04/03/2014
MERIT ΧΡΗΜΑΤΙΣΤΗΡΙΑΚΗ Α.Ε.Π.Ε.Υ.	17/03/2014
ΑΛΦΑ FINANCE ΜΟΝΟΠΡΟΣΩΠΗ ΑΕΠΕΥ	11/03/2008
ΑΒΑΞ Α.Ε. (ΚΟ)	Κύρια Αγορά
EUROBANK EQUITIES ΜΟΝΟΠΡΟΣΩΠΗ Α.Ε.Π.Ε.Υ.	14/12/2015
ΠΕΙΡΑΙΩΣ ΜΟΝΟΠΡΟΣΩΠΗ Α.Ε.Π.Ε.Υ.	01/02/2021
ΑΔΜΗΕ ΣΥΜΜΕΤΟΧΩΝ Α.Ε. (ΚΟ)	Κύρια Αγορά
EUROBANK EQUITIES ΜΟΝΟΠΡΟΣΩΠΗ Α.Ε.Π.Ε.Υ.	24/05/2021
ΕΛΛΗΝΟΑΜΕΡΙΚΑΝΙΚΗ ΧΡΗΜΑΤΙΣΤΗΡΙΑΚΗ ΑΕΠΕΥ	09/03/2020
ΠΕΙΡΑΙΩΣ ΜΟΝΟΠΡΟΣΩΠΗ Α.Ε.Π.Ε.Υ.	29/06/2017
ΑΕΡΟΠΟΡΙΑ ΑΙΓΑΙΟΥ (ΚΟ)	Κύρια Αγορά
EUROBANK EQUITIES ΜΟΝΟΠΡΟΣΩΠΗ Α.Ε.Π.Ε.Υ.	22/09/2020
ΑΝΔΡΟΜΕΔΑ ΑΕΕΧ (ΚΟ)	Κύρια Αγορά
ΒΕΤΑ ΧΡΗΜΑΤΙΣΤΗΡΙΑΚΗ Α.Ε.Π.Ε.Υ.	15/02/2021
ΓΕΚ ΤΕΡΝΑ (ΚΟ)	Κύρια Αγορά
ΒΕΤΑ ΧΡΗΜΑΤΙΣΤΗΡΙΑΚΗ Α.Ε.Π.Ε.Υ.	08/03/2021
EUROBANK EQUITIES ΜΟΝΟΠΡΟΣΩΠΗ Α.Ε.Π.Ε.Υ.	24/05/2021
ΠΕΙΡΑΙΩΣ ΜΟΝΟΠΡΟΣΩΠΗ Α.Ε.Π.Ε.Υ.	29/08/2019
ΔΕΗ (ΚΟ)	Κύρια Αγορά
ΒΕΤΑ ΧΡΗΜΑΤΙΣΤΗΡΙΑΚΗ Α.Ε.Π.Ε.Υ.	01/02/2021
EUROBANK EQUITIES ΜΟΝΟΠΡΟΣΩΠΗ Α.Ε.Π.Ε.Υ.	22/10/2006
MERIT ΧΡΗΜΑΤΙΣΤΗΡΙΑΚΗ Α.Ε.Π.Ε.Υ.	06/11/2017
ΑΛΦΑ FINANCE ΜΟΝΟΠΡΟΣΩΠΗ ΑΕΠΕΥ	09/01/2006
ΕΘΝΙΚΗ ΧΡΗΜΑΤΙΣΤΗΡΙΑΚΗ ΜΟΝΟΠΡΟΣΩΠΗ ΑΕΠΕΥ	02/01/1900
ΕΛΛΗΝΟΑΜΕΡΙΚΑΝΙΚΗ ΧΡΗΜΑΤΙΣΤΗΡΙΑΚΗ ΑΕΠΕΥ	01/09/2014
ΠΕΙΡΑΙΩΣ ΜΟΝΟΠΡΟΣΩΠΗ Α.Ε.Π.Ε.Υ.	28/09/2009
ΕΘΝΙΚΗ ΤΡΑΠΕΖΑ (ΚΟ)	Κύρια Αγορά
EUROBANK EQUITIES ΜΟΝΟΠΡΟΣΩΠΗ Α.Ε.Π.Ε.Υ.	22/10/2006
MERIT ΧΡΗΜΑΤΙΣΤΗΡΙΑΚΗ Α.Ε.Π.Ε.Υ.	03/09/2012
ΑΛΦΑ FINANCE ΜΟΝΟΠΡΟΣΩΠΗ ΑΕΠΕΥ	09/01/2006
ΕΘΝΙΚΗ ΧΡΗΜΑΤΙΣΤΗΡΙΑΚΗ ΜΟΝΟΠΡΟΣΩΠΗ ΑΕΠΕΥ	02/01/1900
ΕΛΛΗΝΟΑΜΕΡΙΚΑΝΙΚΗ ΧΡΗΜΑΤΙΣΤΗΡΙΑΚΗ ΑΕΠΕΥ	25/07/2014
ΛΕΩΝ ΔΕΠΟΛΑΣ ΧΡΗΜΑΤΙΣΤΗΡΙΑΚΗ Α.Ε.Π.Ε.Υ.	20/05/2015
ΠΕΙΡΑΙΩΣ ΜΟΝΟΠΡΟΣΩΠΗ Α.Ε.Π.Ε.Υ.	08/09/2008
ΕΚΤΕΡ (ΚΟ)	Κύρια Αγορά
ΒΕΤΑ ΧΡΗΜΑΤΙΣΤΗΡΙΑΚΗ Α.Ε.Π.Ε.Υ.	26/09/2022
EUROBANK EQUITIES ΜΟΝΟΠΡΟΣΩΠΗ Α.Ε.Π.Ε.Υ.	16/10/2017
ΛΕΩΝ ΔΕΠΟΛΑΣ ΧΡΗΜΑΤΙΣΤΗΡΙΑΚΗ Α.Ε.Π.Ε.Υ.	21/05/2018
ΕΛΑΣΤΡΟΝ (ΚΟ)	Κύρια Αγορά
ΛΕΩΝ ΔΕΠΟΛΑΣ ΧΡΗΜΑΤΙΣΤΗΡΙΑΚΗ Α.Ε.Π.Ε.Υ.	20/02/2017
ΕΛΒΑΛΧΑΛΚΟΡ (ΚΟ)	Κύρια Αγορά
EUROBANK EQUITIES ΜΟΝΟΠΡΟΣΩΠΗ Α.Ε.Π.Ε.Υ.	07/05/2018
ΑΛΦΑ FINANCE ΜΟΝΟΠΡΟΣΩΠΗ ΑΕΠΕΥ	07/05/2018

Πίνακας Μετοχών Υπό Ειδική Διαπραγμάτευση

Χρεόγραφο	Κατηγορία Διαπραγμάτευσης
Ειδικός Διαπραγματευτής	Εναρξη Ειδικής Διαπραγμάτευσης
ΕΛΛΑΚΤΩΡ (ΚΟ)	Κύρια Αγορά
EUROBANK EQUITIES ΜΟΝΟΠΡΟΣΩΠΗ Α.Ε.Π.Ε.Υ.	01/06/2012
EUROXX ΧΡΗΜΑΤΙΣΤΗΡΙΑΚΗ Α.Ε.Π.Ε.Υ.	24/09/2018
ΑΛΦΑ FINANCE ΜΟΝΟΠΡΟΣΩΠΗ ΑΕΠΕΥ	18/03/2019
ΕΘΝΙΚΗ ΧΡΗΜΑΤΙΣΤΗΡΙΑΚΗ ΜΟΝΟΠΡΟΣΩΠΗ ΑΕΠΕΥ	02/01/1900
ΠΕΙΡΑΙΩΣ ΜΟΝΟΠΡΟΣΩΠΗ Α.Ε.Π.Ε.Υ.	22/10/2018
ΕΛΛΗΝ ΧΡΗΜΑΤΙΣΤΗΡΙΑ Χ.Α. (ΚΟ)	Κύρια Αγορά
ΕΘΝΙΚΗ ΧΡΗΜΑΤΙΣΤΗΡΙΑΚΗ ΜΟΝΟΠΡΟΣΩΠΗ ΑΕΠΕΥ	02/01/1900
ΕΛΛΗΝΟΑΜΕΡΙΚΑΝΙΚΗ ΧΡΗΜΑΤΙΣΤΗΡΙΑΚΗ ΑΕΠΕΥ	01/09/2014
ΠΕΙΡΑΙΩΣ ΜΟΝΟΠΡΟΣΩΠΗ Α.Ε.Π.Ε.Υ.	04/05/2015
ΕΛΤΟΝ (ΚΟ)	Κύρια Αγορά
ΒΕΤΑ ΧΡΗΜΑΤΙΣΤΗΡΙΑΚΗ Α.Ε.Π.Ε.Υ.	03/09/2012
ΛΕΩΝ ΔΕΠΟΛΑΣ ΧΡΗΜΑΤΙΣΤΗΡΙΑΚΗ Α.Ε.Π.Ε.Υ.	01/04/2019
ΕΝΤΕΡΣΟΦΤ (ΚΟ)	Κύρια Αγορά
EUROBANK EQUITIES ΜΟΝΟΠΡΟΣΩΠΗ Α.Ε.Π.Ε.Υ.	22/06/2020
ΕΥΔΑΠ (ΚΟ)	Κύρια Αγορά
EUROBANK EQUITIES ΜΟΝΟΠΡΟΣΩΠΗ Α.Ε.Π.Ε.Υ.	10/06/2019
ΑΛΦΑ FINANCE ΜΟΝΟΠΡΟΣΩΠΗ ΑΕΠΕΥ	27/01/2020
ΙΚΤΙΝΟΣ ΕΛΛΑΣ (ΚΟ)	Κύρια Αγορά
EUROBANK EQUITIES ΜΟΝΟΠΡΟΣΩΠΗ Α.Ε.Π.Ε.Υ.	25/02/2019
ΑΛΦΑ FINANCE ΜΟΝΟΠΡΟΣΩΠΗ ΑΕΠΕΥ	01/04/2019
ΕΘΝΙΚΗ ΧΡΗΜΑΤΙΣΤΗΡΙΑΚΗ ΜΟΝΟΠΡΟΣΩΠΗ ΑΕΠΕΥ	02/01/1900
ΙΝΤΕΡΓΟΥΝΤ-ΞΥΛΕΜΠΟΡΙΑ (ΚΟ)	Κύρια Αγορά
EUROBANK EQUITIES ΜΟΝΟΠΡΟΣΩΠΗ Α.Ε.Π.Ε.Υ.	05/07/2021
ΠΑΝΤΕΛΑΚΗΣ ΧΡΗΜΑΤΙΣΤΗΡΙΑΚΗ Α.Ε.Π.Ε.Υ.	01/07/2021
ΙΝΤΕΡΛΑΪΦ (ΚΟ)	Κύρια Αγορά
ΒΕΤΑ ΧΡΗΜΑΤΙΣΤΗΡΙΑΚΗ Α.Ε.Π.Ε.Υ.	24/10/2022
ΚΛΟΥΚΙΝΑΣ - ΛΑΠΠΑΣ (ΚΟ)	Κύρια Αγορά
ΒΕΤΑ ΧΡΗΜΑΤΙΣΤΗΡΙΑΚΗ Α.Ε.Π.Ε.Υ.	22/09/2014
ΚΡΙ - ΚΡΙ (ΚΟ)	Κύρια Αγορά
EUROBANK EQUITIES ΜΟΝΟΠΡΟΣΩΠΗ Α.Ε.Π.Ε.Υ.	07/05/2018
ΛΕΩΝ ΔΕΠΟΛΑΣ ΧΡΗΜΑΤΙΣΤΗΡΙΑΚΗ Α.Ε.Π.Ε.Υ.	16/01/2017
ΛΑΜΨΑ (ΚΟ)	Κύρια Αγορά
ΛΕΩΝ ΔΕΠΟΛΑΣ ΧΡΗΜΑΤΙΣΤΗΡΙΑΚΗ Α.Ε.Π.Ε.Υ.	16/01/2017
ΜΟΤΟΡ ΟΪΛ (ΚΟ)	Κύρια Αγορά
ΒΕΤΑ ΧΡΗΜΑΤΙΣΤΗΡΙΑΚΗ Α.Ε.Π.Ε.Υ.	08/03/2021
EUROBANK EQUITIES ΜΟΝΟΠΡΟΣΩΠΗ Α.Ε.Π.Ε.Υ.	22/10/2006
MERIT ΧΡΗΜΑΤΙΣΤΗΡΙΑΚΗ Α.Ε.Π.Ε.Υ.	25/02/2019
ΕΘΝΙΚΗ ΧΡΗΜΑΤΙΣΤΗΡΙΑΚΗ ΜΟΝΟΠΡΟΣΩΠΗ ΑΕΠΕΥ	02/01/1900
ΛΕΩΝ ΔΕΠΟΛΑΣ ΧΡΗΜΑΤΙΣΤΗΡΙΑΚΗ Α.Ε.Π.Ε.Υ.	01/04/2019
ΠΕΙΡΑΙΩΣ ΜΟΝΟΠΡΟΣΩΠΗ Α.Ε.Π.Ε.Υ.	04/05/2015
ΜΠΛΕ ΚΕΔΡΟΣ (ΚΟ)	Κύρια Αγορά
MERIT ΧΡΗΜΑΤΙΣΤΗΡΙΑΚΗ Α.Ε.Π.Ε.Υ.	30/09/2022
ΜΥΤΙΛΗΝΑΙΟΣ (ΚΟ)	Κύρια Αγορά
ΒΕΤΑ ΧΡΗΜΑΤΙΣΤΗΡΙΑΚΗ Α.Ε.Π.Ε.Υ.	11/04/2022
EUROBANK EQUITIES ΜΟΝΟΠΡΟΣΩΠΗ Α.Ε.Π.Ε.Υ.	20/09/2017
MERIT ΧΡΗΜΑΤΙΣΤΗΡΙΑΚΗ Α.Ε.Π.Ε.Υ.	25/02/2019
ΑΛΦΑ FINANCE ΜΟΝΟΠΡΟΣΩΠΗ ΑΕΠΕΥ	15/04/2019
ΕΘΝΙΚΗ ΧΡΗΜΑΤΙΣΤΗΡΙΑΚΗ ΜΟΝΟΠΡΟΣΩΠΗ ΑΕΠΕΥ	02/01/1900
ΠΕΙΡΑΙΩΣ ΜΟΝΟΠΡΟΣΩΠΗ Α.Ε.Π.Ε.Υ.	04/05/2015
ΟΛΠ (ΚΟ)	Κύρια Αγορά
EUROBANK EQUITIES ΜΟΝΟΠΡΟΣΩΠΗ Α.Ε.Π.Ε.Υ.	06/02/2019
ΟΠΑΠ (ΚΟ)	Κύρια Αγορά
ΒΕΤΑ ΧΡΗΜΑΤΙΣΤΗΡΙΑΚΗ Α.Ε.Π.Ε.Υ.	11/04/2022
EUROBANK EQUITIES ΜΟΝΟΠΡΟΣΩΠΗ Α.Ε.Π.Ε.Υ.	22/10/2006
MERIT ΧΡΗΜΑΤΙΣΤΗΡΙΑΚΗ Α.Ε.Π.Ε.Υ.	20/03/2017
ΑΛΦΑ FINANCE ΜΟΝΟΠΡΟΣΩΠΗ ΑΕΠΕΥ	09/01/2006
ΕΘΝΙΚΗ ΧΡΗΜΑΤΙΣΤΗΡΙΑΚΗ ΜΟΝΟΠΡΟΣΩΠΗ ΑΕΠΕΥ	02/01/1900
ΕΛΛΗΝΟΑΜΕΡΙΚΑΝΙΚΗ ΧΡΗΜΑΤΙΣΤΗΡΙΑΚΗ ΑΕΠΕΥ	25/07/2014
ΠΕΙΡΑΙΩΣ ΜΟΝΟΠΡΟΣΩΠΗ Α.Ε.Π.Ε.Υ.	04/05/2015
ΟΤΕ (ΚΟ)	Κύρια Αγορά
ΒΕΤΑ ΧΡΗΜΑΤΙΣΤΗΡΙΑΚΗ Α.Ε.Π.Ε.Υ.	11/04/2022
EUROBANK EQUITIES ΜΟΝΟΠΡΟΣΩΠΗ Α.Ε.Π.Ε.Υ.	22/10/2006
MERIT ΧΡΗΜΑΤΙΣΤΗΡΙΑΚΗ Α.Ε.Π.Ε.Υ.	20/03/2017
ΑΛΦΑ FINANCE ΜΟΝΟΠΡΟΣΩΠΗ ΑΕΠΕΥ	09/01/2006
ΕΘΝΙΚΗ ΧΡΗΜΑΤΙΣΤΗΡΙΑΚΗ ΜΟΝΟΠΡΟΣΩΠΗ ΑΕΠΕΥ	02/01/1900
ΕΛΛΗΝΟΑΜΕΡΙΚΑΝΙΚΗ ΧΡΗΜΑΤΙΣΤΗΡΙΑΚΗ ΑΕΠΕΥ	25/07/2014
ΛΕΩΝ ΔΕΠΟΛΑΣ ΧΡΗΜΑΤΙΣΤΗΡΙΑΚΗ Α.Ε.Π.Ε.Υ.	20/04/2015
ΠΕΙΡΑΙΩΣ ΜΟΝΟΠΡΟΣΩΠΗ Α.Ε.Π.Ε.Υ.	08/09/2008

Πίνακας Μετοχών Υπό Ειδική Διαπραγμάτευση

Χρεόγραφο	Κατηγορία Διαπραγμάτευσης
Ειδικός Διαπραγματευτής	Έναρξη Ειδικής Διαπραγμάτευσης
ΠΑΠΟΥΤΣΑΝΗΣ (ΚΟ)	Κύρια Αγορά
ΒΕΤΑ ΧΡΗΜΑΤΙΣΤΗΡΙΑΚΗ Α.Ε.Π.Ε.Υ.	25/11/2013
EUROBANK EQUITIES ΜΟΝΟΠΡΟΣΩΠΗ Α.Ε.Π.Ε.Υ.	06/12/2021
ΠΕΙΡΑΙΩΣ FINANCIAL HOLD (ΚΟ)	Κύρια Αγορά
EUROBANK EQUITIES ΜΟΝΟΠΡΟΣΩΠΗ Α.Ε.Π.Ε.Υ.	22/10/2006
EUROXX ΧΡΗΜΑΤΙΣΤΗΡΙΑΚΗ Α.Ε.Π.Ε.Υ.	15/02/2016
MERIT ΧΡΗΜΑΤΙΣΤΗΡΙΑΚΗ Α.Ε.Π.Ε.Υ.	16/09/2013
ΑΛΦΑ FINANCE ΜΟΝΟΠΡΟΣΩΠΗ ΑΕΠΕΥ	15/04/2019
ΕΘΝΙΚΗ ΧΡΗΜΑΤΙΣΤΗΡΙΑΚΗ ΜΟΝΟΠΡΟΣΩΠΗ ΑΕΠΕΥ	02/01/1900
ΕΛΛΗΝΟΑΜΕΡΙΚΑΝΙΚΗ ΧΡΗΜΑΤΙΣΤΗΡΙΑΚΗ ΑΕΠΕΥ	25/07/2014
ΛΕΩΝ ΔΕΠΟΛΑΣ ΧΡΗΜΑΤΙΣΤΗΡΙΑΚΗ Α.Ε.Π.Ε.Υ.	30/11/2018
ΠΕΙΡΑΙΩΣ ΜΟΝΟΠΡΟΣΩΠΗ Α.Ε.Π.Ε.Υ.	16/02/2009
ΠΕΤΡΟΠΟΥΛΟΣ ΠΕΤΡΟΣ (ΚΟ)	Κύρια Αγορά
EUROBANK EQUITIES ΜΟΝΟΠΡΟΣΩΠΗ Α.Ε.Π.Ε.Υ.	01/04/2019
ΠΑΝΤΕΛΑΚΗΣ ΧΡΗΜΑΤΙΣΤΗΡΙΑΚΗ Α.Ε.Π.Ε.Υ.	16/03/2020
ΠΛΑΙΣΙΟ COMPUTERS (ΚΟ)	Κύρια Αγορά
EUROBANK EQUITIES ΜΟΝΟΠΡΟΣΩΠΗ Α.Ε.Π.Ε.Υ.	02/03/2015
ΠΛΑΣΤΙΚΑ ΘΡΑΚΗΣ (ΚΟ)	Κύρια Αγορά
EUROBANK EQUITIES ΜΟΝΟΠΡΟΣΩΠΗ Α.Ε.Π.Ε.Υ.	26/03/2018
ΑΛΦΑ FINANCE ΜΟΝΟΠΡΟΣΩΠΗ ΑΕΠΕΥ	26/03/2018
ΣΑΡΑΝΤΗΣ ΓΡ. (ΚΟ)	Κύρια Αγορά
ΒΕΤΑ ΧΡΗΜΑΤΙΣΤΗΡΙΑΚΗ Α.Ε.Π.Ε.Υ.	14/05/2012
EUROBANK EQUITIES ΜΟΝΟΠΡΟΣΩΠΗ Α.Ε.Π.Ε.Υ.	24/10/2016
ΣΙΔΑΜΑ ΜΕΤΑΛΛΟΥΡΓΙΚΗ (ΚΟ)	Κύρια Αγορά
ΛΕΩΝ ΔΕΠΟΛΑΣ ΧΡΗΜΑΤΙΣΤΗΡΙΑΚΗ Α.Ε.Π.Ε.Υ.	06/06/2022
ΤΕΡΝΑ ΕΝΕΡΓΕΙΑΚΗ (ΚΟ)	Κύρια Αγορά
EUROBANK EQUITIES ΜΟΝΟΠΡΟΣΩΠΗ Α.Ε.Π.Ε.Υ.	24/05/2021
ΠΕΙΡΑΙΩΣ ΜΟΝΟΠΡΟΣΩΠΗ Α.Ε.Π.Ε.Υ.	09/12/2019
ΤΕΧΝΙΚΗ ΟΛΥΜΠΙΑΚΗ (ΚΟ)	Κύρια Αγορά
ΒΕΤΑ ΧΡΗΜΑΤΙΣΤΗΡΙΑΚΗ Α.Ε.Π.Ε.Υ.	04/04/2022
ΤΖΙΡΑΚΙΑΝ ΠΡΟΦΙΛ (ΚΟ)	Κύρια Αγορά
ΛΕΩΝ ΔΕΠΟΛΑΣ ΧΡΗΜΑΤΙΣΤΗΡΙΑΚΗ Α.Ε.Π.Ε.Υ.	19/07/2021

Γνωστοποιήσεις Συναλλαγών - Κατάλογος Υπόχρεων Προσώπων

Ημερομηνία Υποβολής [1]	Επωνυμία	Λόγος Υποβολής [2]	Υπόχρεος	Ιδιότητα Υποχρέου	Σχέση με τον Υπόχρεο	Ημερομηνία Συναλλαγής	Αγορά	Όγκος Συναλλαγών	Αξία Συναλλαγών	Φύση Συναλλαγής [3]	Είδος Χρηματικού μέσου	Παρατηρήσεις [4]

Σημειώσεις Γνωστοποιήσεων Συναλλαγών

Για περισσότερες πληροφορίες επί των γνωστοποιήσεων συναλλαγών επισκεφτείτε την ιστοσελίδα <http://athexgroup.gr/el/web/guest/companies-info-trade-notifications>

[1] - Η Ημερομηνία Υποβολής αφορά την Ημερομηνία που η Γνωστοποίηση παρελήφθει από το Χ.Α.

[2] - Λόγος Υποβολής: Α: Πρόσωπο που ασκεί Διευθυντικά καθήκοντα, Β: Πρόσωπο που έχει στενό δεσμό με πρόσωπο που ασκεί Διευθυντικά καθήκοντα.

[3] - Φύση Συναλλαγής: Α: Αγορά, Π: Πώληση.

[4] - Παρατηρήσεις: 1 - Λόγω Συμμετοχής σε ΑΜΚ, 2 - Λόγω Εξάσκησης Δικαιώματος Προαίρεσης αγοράς μετοχών που παρέχεται στο προσωπικό, 3 - Λόγω Δωρεάς, 4 - Λόγω Συγχώνευσης ή Διάσπασης κλπ, 5 - Λόγω Μετατροπής ή Ανταλλαγής Ομολογιών, 6 - Ανταλλαγή Προαιρετικής Δημόσιας Πρότασης.

Υποκείμενη Αγορά				Αγορά Παραγώγων													
Ανωτ Τιμή	Κατωτ Τιμή	Τιμή κλεισ.	Μεταβ.	Μήνας Παράδοσης	Άνοιγμα	Ανωτ Τιμή	Κατωτ Τιμή	Τελ Τιμή	Τιμή κλεισ.	Τελευταία ζήτηση	Τελευταία προσφορά	Τιμή Εκκαθάρισης ¹	Υψηλό ζωής	Χαμηλό ζωής	Πράξεις	Όγκος	Ανοικτές θέσεις
FTSE/X.A. Large Cap				(Μονάδα Διαπραγμάτευσης: 1 Μονάδα Δείκτη x 2€, Χρηματικός Διακανονισμός)													
2,121.14	2,087.05	2,121.14	1.63%	Νοέμβριος 2022	2,088.00	2,108.00	2,084.00	2,103.75	2,103.75	---	---	---	2,108.00	---	121	285	4,516
				Δεκέμβριος 2022	2,086.75	2,098.00	2,086.75	2,098.00	2,098.00	---	---	---	2,098.00	---	5	6	351
				Ιανουάριος 2023	---	---	---	---	2,097.00	---	---	---	---	---	---	---	---
				Μάρτιος 2023	---	---	---	---	2,103.50	---	---	---	---	---	---	---	---
				Ιούνιος 2023	---	---	---	---	2,114.00	---	---	---	---	---	---	---	---
				Σεπτέμβριος 2023	---	---	---	---	2,124.50	---	---	---	---	---	---	---	---
FTSE/X.A. Τράπεζες				(Μονάδα Διαπραγμάτευσης: 1 Μονάδα Δείκτη x 15€, Χρηματικός Διακανονισμός)													
604.30	590.79	604.30	1.47%	Δεκέμβριος 2022	---	---	---	---	590.00	---	---	---	596.50	---	---	---	---
				Μάρτιος 2023	---	---	---	---	600.25	---	---	---	---	---	---	---	---
				Ιούνιος 2023	---	---	---	---	603.25	---	---	---	---	---	---	---	---
				Σεπτέμβριος 2023	---	---	---	---	606.25	---	---	---	---	---	---	---	---

Σημειώσεις Παραγώγων

Τις τιμές εκκαθάρισης και τις τελικές ανοικτές θέσεις μπορείτε να τις ανακτήσετε στο ακόλουθο path <http://www.helex.gr/el/web/guest/statistics-end-of-day-derivatives>

Υποκείμενη Αγορά				Αγορά Παραγώγων										Ανοικτές θέσεις			
Ανωτ Τιμή	Κατωτ Τιμή	Τιμή κλεισ.	Μεταβ.	Μήνας Παράδοσης	Άνοιγμα	Ανωτ Τιμή	Κατωτ Τιμή	Τελ Τιμή	Τιμή κλεισ.	Τελευταία ζήτηση	Τελευταία προσφορά	Τιμή Εκκαθάρισης*	Υψηλό ζωής	Χαμηλό ζωής	Πράξεις	Όγκος	Ανοικτές θέσεις
(Μέγεθος Συμβολαίου: 100 Χρεόγραφα, Φυσική Παράδοση)																	
ALPHA ΥΠΗΡΕΣΙΩΝ ΣΥΜΜ (ΚΟ)				Δεκέμβριος 2022	0.929	0.940	0.924	0.940	0.940	---	---	---	1.01	---	236	8,026	115,906
0.938	0.925	0.938	1.03%	Μάρτιος 2023	---	---	---	---	0.936	---	---	---	---	---	---	---	---
				Ιούνιος 2023	---	---	---	---	0.911	---	---	---	0.921	---	---	---	3
				Σεπτέμβριος 2023	---	---	---	---	0.945	---	---	---	---	---	---	---	---
(Μέγεθος Συμβολαίου: 100 Χρεόγραφα, Φυσική Παράδοση)																	
CENERGY HOLDINGS (ΚΑ)				Δεκέμβριος 2022	2.87	2.87	2.85	2.85	2.85	---	---	---	2.92	---	8	33	5,605
2.885	2.825	2.85	0.18%	Μάρτιος 2023	---	---	---	---	2.87	---	---	---	---	---	---	---	---
				Ιούνιος 2023	---	---	---	---	2.88	---	---	---	---	---	---	---	---
				Σεπτέμβριος 2023	---	---	---	---	2.90	---	---	---	---	---	---	---	---
(Μέγεθος Συμβολαίου: 100 Χρεόγραφα, Φυσική Παράδοση)																	
COCA-COLA HBC AG (ΚΟ)				Δεκέμβριος 2022	21.92	21.93	21.90	21.90	21.90	---	---	---	23.50	---	6	8	728
22.03	21.7	21.99	3.00%	Μάρτιος 2023	---	---	---	---	21.52	---	---	---	---	---	---	---	---
				Ιούνιος 2023	---	---	---	---	21.63	---	---	---	---	---	---	---	---
				Σεπτέμβριος 2023	---	---	---	---	21.73	---	---	---	---	---	---	---	---
(Μέγεθος Συμβολαίου: 100 Χρεόγραφα, Φυσική Παράδοση)																	
EUROBANK HOLDINGS (ΚΟ)				Δεκέμβριος 2022	0.980	0.995	0.970	0.995	0.995	---	---	---	1.00	---	107	4,264	17,175
1	0.97	1	1.87%	Μάρτιος 2023	---	---	---	---	0.989	---	---	---	---	---	---	---	---
				Ιούνιος 2023	---	---	---	---	0.994	---	---	---	---	---	---	---	---
				Σεπτέμβριος 2023	---	---	---	---	0.999	---	---	---	---	---	---	---	---
(Μέγεθος Συμβολαίου: 100 Χρεόγραφα, Φυσική Παράδοση)																	
FOURLIS ΣΥΜΜΕΤΟΧΩΝ (ΚΟ)				Δεκέμβριος 2022	2.72	2.72	2.65	2.67	2.67	---	---	---	3.05	---	18	50	1,342
2.75	2.625	2.65	-3.64%	Μάρτιος 2023	---	---	---	---	2.77	---	---	---	---	---	---	---	---
				Ιούνιος 2023	---	---	---	---	2.79	---	---	---	---	---	---	---	---
				Σεπτέμβριος 2023	---	---	---	---	2.80	---	---	---	---	---	---	---	---
(Μέγεθος Συμβολαίου: 100 Χρεόγραφα, Φυσική Παράδοση)																	
HELLENIQ ENERGY (ΚΟ)				Δεκέμβριος 2022	6.54	6.59	6.47	6.48	6.48	---	---	---	6.93	---	18	57	898
6.96	6.88	6.91	0.44%	Μάρτιος 2023	---	---	---	---	6.93	---	---	---	---	---	---	---	---
				Ιούνιος 2023	---	---	---	---	6.97	---	---	---	---	---	---	---	---
				Σεπτέμβριος 2023	---	---	---	---	7.00	---	---	---	---	---	---	---	---
(Μέγεθος Συμβολαίου: 100 Χρεόγραφα, Φυσική Παράδοση)																	
INTRACOM HOLDINGS (ΚΟ)				Δεκέμβριος 2022	1.65	1.65	1.62	1.62	1.62	---	---	---	1.73	1.51	7	16	3,752
1.67	1.62	1.62	-1.82%	Μάρτιος 2023	---	---	---	---	1.66	---	---	---	---	---	---	---	---
				Ιούνιος 2023	---	---	---	---	1.67	---	---	---	---	---	---	---	---
				Σεπτέμβριος 2023	---	---	---	---	1.68	---	---	---	---	---	---	---	---

Σημειώσεις Παραγώγων

Τις τιμές εκκαθάρισης και τις τελικές ανοικτές θέσεις μπορείτε να τις ανακτήσετε στο ακόλουθο path <http://www.helex.gr/el/web/guest/statistics-end-of-day-derivatives>

Υποκείμενη Αγορά				Αγορά Παραγώγων										Ανοικτές θέσεις			
Ανωτ Τιμή	Κατωτ Τιμή	Τιμή κλεισ.	Μεταβ.	Μήνας Παράδοσης	Άνοιγμα	Ανωτ Τιμή	Κατωτ Τιμή	Τελ Τιμή	Τιμή κλεισ.	Τελευταία ζήτηση	Τελευταία προσφορά	Τιμή Εκκαθάρισης*	Υψηλό ζωής	Χαμηλό ζωής	Πράξεις	Όγκος	Ανοικτές θέσεις
(Μέγεθος Συμβολαίου: 100 Χρεόγραφα, Φυσική Παράδοση)																	
JUMBO (ΚΟ)				Δεκέμβριος 2022	13.66	13.89	13.66	13.89	13.89	---	---	---	14.83	---	25	49	1,125
14.39	13.77	14.39	3.82%	Μάρτιος 2023	---	---	---	---	13.97	---	---	---	---	---	---	---	---
				Ιούνιος 2023	---	---	---	---	14.04	---	---	---	---	---	---	---	---
				Σεπτέμβριος 2023	---	---	---	---	14.11	---	---	---	---	---	---	---	---
(Μέγεθος Συμβολαίου: 100 Χρεόγραφα, Φυσική Παράδοση)																	
LAMDA DEVELOPMENT(ΚΟ)				Δεκέμβριος 2022	6.12	6.12	6.08	6.12	6.12	---	---	---	6.26	---	17	84	4,171
6.17	6.075	6.13	0.00%	Μάρτιος 2023	---	---	---	---	6.18	---	---	---	---	---	---	---	---
				Ιούνιος 2023	---	---	---	---	6.21	---	---	---	---	---	---	---	---
				Σεπτέμβριος 2023	---	---	---	---	6.24	---	---	---	---	---	---	---	---
(Μέγεθος Συμβολαίου: 100 Χρεόγραφα, Φυσική Παράδοση)																	
MARFIN INVESTMENT GROUP (ΚΟ)				Δεκέμβριος 2022	---	---	---	---	0.029	---	---	---	0.031	---	---	---	12,978
0.029	0.0282	0.0285	0.00%	Μάρτιος 2023	---	---	---	---	0.029	---	---	---	---	---	---	---	---
				Ιούνιος 2023	---	---	---	---	0.029	---	---	---	---	---	---	---	---
				Σεπτέμβριος 2023	---	---	---	---	0.029	---	---	---	---	---	---	---	---
(Μέγεθος Συμβολαίου: 100 Χρεόγραφα, Φυσική Παράδοση)																	
TITAN CEMENT (ΚΑ)				Δεκέμβριος 2022	11.33	11.33	11.29	11.29	11.29	---	---	---	12.18	---	10	18	1,208
11.46	11.22	11.3	-0.88%	Μάρτιος 2023	---	---	---	---	11.49	---	---	---	---	---	---	---	---
				Ιούνιος 2023	---	---	---	---	11.55	---	---	---	---	---	---	---	---
				Σεπτέμβριος 2023	---	---	---	---	11.60	---	---	---	---	---	---	---	---
(Μέγεθος Συμβολαίου: 100 Χρεόγραφα, Φυσική Παράδοση)																	
VIOTALCO SA/NV (ΚΑ)				Δεκέμβριος 2022	3.78	3.79	3.66	3.79	3.79	---	---	---	3.81	---	43	113	4,215
3.8	3.665	3.8	0.80%	Μάρτιος 2023	---	---	---	---	3.80	---	---	---	---	---	---	---	---
				Ιούνιος 2023	---	---	---	---	3.82	---	---	---	---	---	---	---	---
				Σεπτέμβριος 2023	---	---	---	---	3.84	---	---	---	---	---	---	---	---
(Μέγεθος Συμβολαίου: 100 Χρεόγραφα, Φυσική Παράδοση)																	
ΑΔΜΗΕ ΣΥΜΜΕΤΟΧΩΝ Α.Ε. (ΚΟ)				Δεκέμβριος 2022	1.69	1.71	1.68	1.68	1.68	---	---	---	1.97	---	24	233	5,433
1.708	1.67	1.676	-0.24%	Μάρτιος 2023	---	---	---	---	1.72	---	---	---	1.93	---	---	---	2
				Ιούνιος 2023	---	---	---	---	1.70	---	---	---	---	---	---	---	---
				Σεπτέμβριος 2023	---	---	---	---	1.71	---	---	---	---	---	---	---	---
(Μέγεθος Συμβολαίου: 100 Χρεόγραφα, Φυσική Παράδοση)																	
ΓΕΚ ΤΕΡΝΑ (ΚΟ)				Δεκέμβριος 2022	9.58	9.68	9.45	9.62	9.62	---	---	---	9.85	---	125	411	7,338
9.69	9.23	9.63	4.33%	Μάρτιος 2023	---	---	---	---	9.47	---	---	---	9.86	---	---	---	181
				Ιούνιος 2023	---	---	---	---	9.35	---	---	---	---	---	---	---	---
				Σεπτέμβριος 2023	---	---	---	---	9.40	---	---	---	---	---	---	---	---
(Μέγεθος Συμβολαίου: 101 Χρεόγραφα, Φυσική Παράδοση)																	

Σημειώσεις Παραγώγων

Τις τιμές εκκαθάρισης και τις τελικές ανοικτές θέσεις μπορείτε να τις ανακτήσετε στο ακόλουθο path <http://www.helex.gr/el/web/guest/statistics-end-of-day-derivatives>

Υποκείμενη Αγορά				Αγορά Παραγώγων										Ανοικτές θέσεις			
Ανωτ Τιμή	Κατωτ Τιμή	Τιμή κλεισ.	Μεταβ.	Μήνας Παράδοσης	Άνοιγμα	Ανωτ Τιμή	Κατωτ Τιμή	Τελ Τιμή	Τιμή κλεισ.	Τελευταία ζήτηση	Τελευταία προσφορά	Τιμή Εκκαθάρισης*	Υψηλό ζωής	Χαμηλό ζωής	Πράξεις	Όγκος	Ανοικτές θέσεις
(Μέγεθος Συμβολαίου: 100 Χρεόγραφα, Φυσική Παράδοση)																	
ΔΕΗ (ΚΟ)				Δεκέμβριος 2022	6.08	6.41	6.07	6.40	6.40	---	---	---	6.41	---	421	2,755	24,204
6.39	6.05	6.39	5.10%	Μάρτιος 2023	6.44	6.44	6.44	6.44	6.44	---	---	---	6.44	---	1	3	510
				Ιούνιος 2023	---	---	---	---	6.16	---	---	---	---	---	---	---	---
				Σεπτέμβριος 2023	---	---	---	---	6.19	---	---	---	---	---	---	---	---
(Μέγεθος Συμβολαίου: 100 Χρεόγραφα, Φυσική Παράδοση)																	
ΕΘΝΙΚΗ ΤΡΑΠΕΖΑ (ΚΟ)				Δεκέμβριος 2022	3.55	3.64	3.55	3.62	3.62	---	---	---	3.64	---	138	1,473	19,970
3.67	3.58	3.67	0.55%	Μάρτιος 2023	3.67	3.67	3.67	3.67	3.67	---	---	---	3.67	---	1	15	---
				Ιούνιος 2023	---	---	---	---	3.70	---	---	---	---	---	---	---	---
				Σεπτέμβριος 2023	---	---	---	---	3.72	---	---	---	---	---	---	---	---
(Μέγεθος Συμβολαίου: 100 Χρεόγραφα, Φυσική Παράδοση)																	
ΕΛΛΑΚΤΩΡ (ΚΟ)				Δεκέμβριος 2022	---	---	---	---	1.64	---	---	---	1.76	---	---	---	287
1.74	1.65	1.736	5.09%	Μάρτιος 2023	---	---	---	---	1.66	---	---	---	---	---	---	---	---
				Ιούνιος 2023	---	---	---	---	1.67	---	---	---	---	---	---	---	---
				Σεπτέμβριος 2023	---	---	---	---	1.68	---	---	---	---	---	---	---	---
(Μέγεθος Συμβολαίου: 100 Χρεόγραφα, Φυσική Παράδοση)																	
ΕΛΛΗΝ. ΧΡΗΜΑΤΙΣΤΗΡΙΑ-Χ.Α. (ΚΟ)				Δεκέμβριος 2022	3.13	3.14	3.12	3.12	3.12	---	---	---	3.26	---	8	46	899
3.135	3.1	3.13	-0.16%	Μάρτιος 2023	---	---	---	---	3.16	---	---	---	---	---	---	---	---
				Ιούνιος 2023	---	---	---	---	3.18	---	---	---	---	---	---	---	---
				Σεπτέμβριος 2023	---	---	---	---	3.19	---	---	---	---	---	---	---	---
(Μέγεθος Συμβολαίου: 100 Χρεόγραφα, Φυσική Παράδοση)																	
ΕΥΔΑΠ (ΚΟ)				Δεκέμβριος 2022	7.00	7.19	7.00	7.19	7.19	---	---	---	7.82	---	14	128	287
7.2	6.86	7.2	4.96%	Μάρτιος 2023	---	---	---	---	6.91	---	---	---	---	---	---	---	---
				Ιούνιος 2023	---	---	---	---	6.95	---	---	---	---	---	---	---	---
				Σεπτέμβριος 2023	---	---	---	---	6.98	---	---	---	---	---	---	---	---
(Μέγεθος Συμβολαίου: 100 Χρεόγραφα, Φυσική Παράδοση)																	
ΜΟΤΟΡ ΟΪΛ (ΚΟ)				Δεκέμβριος 2022	16.89	17.14	16.89	17.14	17.14	---	---	---	17.90	---	5	26	384
17.56	17.22	17.38	0.93%	Μάρτιος 2023	---	---	---	---	17.35	---	---	---	---	---	---	---	---
				Ιούνιος 2023	---	---	---	---	17.44	---	---	---	---	---	---	---	---
				Σεπτέμβριος 2023	---	---	---	---	17.53	---	---	---	---	---	---	---	---
(Μέγεθος Συμβολαίου: 100 Χρεόγραφα, Φυσική Παράδοση)																	
ΜΥΤΙΛΗΝΑΙΟΣ (ΚΟ)				Δεκέμβριος 2022	16.69	16.92	16.67	16.92	16.92	---	---	---	16.99	---	47	172	2,202
16.98	16.53	16.98	1.55%	Μάρτιος 2023	---	---	---	---	16.85	---	---	---	---	---	---	---	---
				Ιούνιος 2023	---	---	---	---	16.94	---	---	---	---	---	---	---	---
				Σεπτέμβριος 2023	---	---	---	---	17.02	---	---	---	---	---	---	---	---

Σημειώσεις Παραγώγων

Τις τιμές εκκαθάρισης και τις τελικές ανοικτές θέσεις μπορείτε να τις ανακτήσετε στο ακόλουθο path <http://www.helex.gr/el/web/guest/statistics-end-of-day-derivatives>

Υποκείμενη Αγορά				Αγορά Παραγώγων										Ανοικτές θέσεις			
Ανωτ Τιμή	Κατωτ Τιμή	Τιμή κλεισ.	Μεταβ.	Μήνας Παράδοσης	Άνοιγμα	Ανωτ Τιμή	Κατωτ Τιμή	Τελ Τιμή	Τιμή κλεισ.	Τελευταία ζήτηση	Τελευταία προσφορά	Τιμή Εκκαθάρισης*	Υψηλό ζωής	Χαμηλό ζωής	Πράξεις	Όγκος	Ανοικτές θέσεις
(Μέγεθος Συμβολαίου: 100 Χρεόγραφα, Φυσική Παράδοση)																	
ΟΛΠ (ΚΟ)				Δεκέμβριος 2022	15.92	16.02	15.92	16.02	16.02	---	---	---	16.10	---	3	4	557
16.2	15.9	16.06	0.25%	Μάρτιος 2023	---	---	---	---	16.15	---	---	---	---	---	---	---	---
				Ιούνιος 2023	---	---	---	---	16.23	---	---	---	---	---	---	---	---
				Σεπτέμβριος 2023	---	---	---	---	16.31	---	---	---	---	---	---	---	---
(Μέγεθος Συμβολαίου: 100 Χρεόγραφα, Φυσική Παράδοση)																	
ΟΠΑΠ (ΚΟ)				Δεκέμβριος 2022	12.53	12.53	12.39	12.39	12.39	---	---	---	13.63	---	77	228	1,313
12.59	12.36	12.4	-1.51%	Μάρτιος 2023	---	---	---	---	12.69	---	---	---	---	---	---	---	---
				Ιούνιος 2023	---	---	---	---	12.75	---	---	---	---	---	---	---	---
				Σεπτέμβριος 2023	---	---	---	---	12.82	---	---	---	---	---	---	---	---
(Μέγεθος Συμβολαίου: 100 Χρεόγραφα, Φυσική Παράδοση)																	
ΟΤΕ (ΚΟ)				Δεκέμβριος 2022	15.78	15.92	15.70	15.90	15.90	---	---	---	16.00	---	51	273	2,754
15.92	15.62	15.9	1.15%	Μάρτιος 2023	---	---	---	---	15.84	---	---	---	---	---	---	---	---
				Ιούνιος 2023	---	---	---	---	15.92	---	---	---	---	---	---	---	---
				Σεπτέμβριος 2023	---	---	---	---	16.00	---	---	---	---	---	---	---	---
(Μέγεθος Συμβολαίου: 100 Χρεόγραφα, Φυσική Παράδοση)																	
ΠΕΙΡΑΙΩΣ FINANCIAL HOLD (ΚΟ)				Δεκέμβριος 2022	1.22	1.26	1.22	1.25	1.25	---	---	---	1.26	---	178	3,715	37,744
1.253	1.1995	1.248	3.48%	Μάρτιος 2023	---	---	---	---	1.22	---	---	---	---	---	---	---	---
				Ιούνιος 2023	---	---	---	---	1.22	---	---	---	---	---	---	---	---
				Σεπτέμβριος 2023	---	---	---	---	1.23	---	---	---	---	---	---	---	---
(Μέγεθος Συμβολαίου: 100 Χρεόγραφα, Φυσική Παράδοση)																	
ΤΕΡΝΑ ΕΝΕΡΓΕΙΑΚΗ (ΚΟ)				Δεκέμβριος 2022	18.85	19.16	18.80	18.80	18.80	---	---	---	19.16	---	89	186	6,206
19.19	18.78	18.82	1.18%	Μάρτιος 2023	---	---	---	---	18.75	---	---	---	---	---	---	---	---
				Ιούνιος 2023	---	---	---	---	18.84	---	---	---	---	---	---	---	---
				Σεπτέμβριος 2023	---	---	---	---	18.93	---	---	---	---	---	---	---	---

Σημειώσεις Παραγώγων

Τις τιμές εκκαθάρισης και τις τελικές ανοικτές θέσεις μπορείτε να τις ανακτήσετε στο ακόλουθο path <http://www.helex.gr/el/web/guest/statistics-end-of-day-derivatives>

FTSE/X.A. Large Cap

(Μονάδα Διαπραγμάτευσης: 1 Μονάδα Δείκτη x 2€ - Τρόπος Εξάσκησης: Ευρωπαϊκός, Χρηματικός Διακανονισμός)

Τιμή Εξάσκησης	Δικαιώματα Αγοράς														Δικαιώματα Πώλησης																				
	Νοέμβριος 2022							Δεκέμβριος 2022							Λοιποί Μήνες		Νοέμβριος 2022							Δεκέμβριος 2022							Λοιποί Μήνες		Τιμή Εξάσκησης		
	Άνοιγμα	Ανιγτ Τιμή	Κατωτ Τιμή	Τελ Τιμή	Τιμή κλεισ.	Όγκος	Άνοικτες θέσεις	Άνοιγμα	Ανιγτ Τιμή	Κατωτ Τιμή	Τελ Τιμή	Τιμή κλεισ.	Όγκος	Άνοικτες θέσεις	Όγκος	Άνοικτες θέσεις	Άνοιγμα	Ανιγτ Τιμή	Κατωτ Τιμή	Τελ Τιμή	Τιμή κλεισ.	Όγκος	Άνοικτες θέσεις	Όγκος	Άνοικτες θέσεις	Όγκος	Άνοικτες θέσεις								
1,725	-	-	-	-	-	-	0.00	0.00	0.00	-	333.00	-	-	-	-	-	0.00	0.00	0.00	-	4.10	-	-	-	-	-	-	1,725							
1,750	-	-	-	-	-	-	0.00	0.00	0.00	-	310.00	-	-	-	-	-	0.00	0.00	0.00	-	5.60	-	-	-	-	-	-	1,750							
1,775	0.00	0.00	0.00	-	286.00	-	0.00	0.00	0.00	-	287.00	-	-	-	-	-	0.00	0.00	0.00	-	7.60	-	-	-	-	-	-	1,775							
1,800	0.00	0.00	0.00	-	261.00	-	0.00	0.00	0.00	-	265.00	-	-	-	-	-	0.00	0.00	0.00	-	10.25	-	-	-	-	-	-	1,800							
1,825	0.00	0.00	0.00	-	237.00	-	0.00	0.00	0.00	-	243.00	-	-	-	-	-	0.00	0.00	0.00	-	13.50	-	-	-	-	-	-	1,825							
1,850	0.00	0.00	0.00	-	214.00	-	0.00	0.00	0.00	-	222.00	-	-	-	-	-	0.00	0.00	0.00	-	17.25	-	-	-	-	-	-	1,850							
1,875	0.00	0.00	0.00	-	191.00	-	0.00	0.00	0.00	-	202.00	-	-	-	-	-	0.00	0.00	0.00	-	22.00	-	-	-	-	-	-	1,875							
1,900	0.00	0.00	0.00	-	169.00	-	40	0.00	0.00	0.00	-	182.00	-	-	-	-	0.00	0.00	0.00	-	27.75	-	-	-	-	-	-	1,900							
1,925	0.00	0.00	0.00	-	147.00	-	20	0.00	0.00	0.00	-	164.00	-	-	-	-	0.00	0.00	0.00	-	34.25	-	-	-	-	-	-	1,925							
1,950	0.00	0.00	0.00	-	128.00	-	20	0.00	0.00	0.00	-	147.00	-	-	-	-	0.00	0.00	0.00	-	42.00	-	-	-	-	-	-	1,950							
1,975	0.00	0.00	0.00	-	109.00	-	1	0.00	0.00	0.00	-	131.00	-	-	-	-	0.00	0.00	0.00	-	51.00	-	-	-	-	-	-	1,975							
2,000	0.00	0.00	0.00	-	92.00	-	20	0.00	0.00	0.00	-	116.00	-	19	-	-	0.00	0.00	0.00	-	60.50	-	-	-	-	-	-	2,000							
2,050	0.00	0.00	0.00	-	63.00	-	1	0.00	0.00	0.00	-	89.00	-	20	-	-	30.50	0.00	30.50	30.50	30.50	1	53	0.00	0.00	0.00	-	84.00	-	-	2,050				
2,100	55.00	55.00	49.00	49.00	49.00	2	-	0.00	0.00	0.00	-	67.00	-	20	-	-	61.00	55.00	61.00	61.00	61.00	1	11	0.00	0.00	0.00	-	112.00	-	-	2,100				
2,150	24.25	24.25	24.25	24.25	24.25	1	26	0.00	0.00	0.00	-	49.00	-	2	-	-	0.00	24.25	0.00	-	115.00	-	20	0.00	0.00	0.00	-	144.00	-	-	2,150				
2,200	0.00	0.00	0.00	-	14.25	-	33	0.00	0.00	0.00	-	35.25	-	-	-	-	0.00	0.00	0.00	-	180.00	-	-	-	-	-	-	-	2,200						
2,250	0.00	0.00	0.00	-	7.70	-	-	0.00	0.00	0.00	-	24.50	-	-	-	-	0.00	0.00	0.00	-	219.00	-	-	-	-	-	-	-	2,250						
2,300	0.00	0.00	0.00	-	3.90	-	-	0.00	0.00	0.00	-	16.75	-	-	-	-	0.00	0.00	0.00	-	261.00	-	-	-	-	-	-	-	2,300						
2,350	0.00	0.00	0.00	-	1.90	-	-	0.00	0.00	0.00	-	11.25	-	-	-	-	0.00	0.00	0.00	-	305.00	-	-	-	-	-	-	-	2,350						
2,400	0.00	0.00	0.00	-	0.85	-	-	0.00	0.00	0.00	-	7.40	-	-	-	-	0.00	0.00	0.00	-	351.00	-	-	-	-	-	-	-	2,400						
2,450	0.00	0.00	0.00	-	0.36	-	-	0.00	0.00	0.00	-	4.70	-	-	-	-	0.00	0.00	0.00	-	399.00	-	-	-	-	-	-	-	2,450						
2,500	-	-	-	-	-	-	-	0.00	0.00	0.00	-	3.00	-	-	-	-	-	-	-	-	-	-	-	-	0.00	0.00	0.00	-	447.00	-	-	2,500			
2,550	-	-	-	-	-	-	-	0.00	0.00	0.00	-	1.80	-	-	-	-	-	-	-	-	-	-	-	-	0.00	0.00	0.00	-	495.00	-	-	2,550			
2,600	-	-	-	-	-	-	-	0.00	0.00	0.00	-	1.10	-	-	-	-	-	-	-	-	-	-	-	-	0.00	0.00	0.00	-	545.00	-	-	2,600			
2,650	-	-	-	-	-	-	-	0.00	0.00	0.00	-	0.66	-	-	-	-	-	-	-	-	-	-	-	-	0.00	0.00	0.00	-	594.00	-	-	2,650			
Σύνολο:							3	161					0	61	0	0								2	240							0	0	0	0
Αριθμός Πράξεων:							3						0		0									2								0		0	

ALPHA ΥΠΗΡΕΣΙΩΝ ΣΥΜΜ (ΚΟ)

(Μέγεθος Συμβολαίου: 100 Χρεόγραφα, Τρόπος Εξάσκησης: Αμερικάνικος, Φυσική Παράδοση)

Τιμή Εξάσκησης	Δικαιώματα Αγοράς													Δικαιώματα Πώλησης																				
	Νοέμβριος 2022						Δεκέμβριος 2022						Λοιποί Μήνες			Νοέμβριος 2022						Δεκέμβριος 2022					Λοιποί Μήνες							
	Άνοιγμα	Ανιγν. Τιμή	Καπιτ. Τιμή	Τελ Τιμή	Τιμή κλεισ.	Όγκος	Ανοικτές θέσεις	Άνοιγμα	Ανιγν. Τιμή	Καπιτ. Τιμή	Τελ Τιμή	Τιμή κλεισ.	Όγκος	Ανοικτές θέσεις	Όγκος	Ανοικτές θέσεις	Άνοιγμα	Ανιγν. Τιμή	Καπιτ. Τιμή	Τελ Τιμή	Τιμή κλεισ.	Όγκος	Ανοικτές θέσεις	Άνοιγμα	Ανιγν. Τιμή	Καπιτ. Τιμή	Τελ Τιμή	Τιμή κλεισ.	Όγκος	Ανοικτές θέσεις	Όγκος	Ανοικτές θέσεις	Τιμή Εξάσκησης	
0.500						-	0.000	0.000	0.000		0.429	-	-									-	-		0.000	0.000	0.000		0.001	-	-			0.005
0.550	0.000	0.000	0.000		0.379	-	0.000	0.000	0.000		0.380	-	-			0.000	0.000	0.000		0.001	-	-		0.000	0.000	0.000		0.001	-	-			0.006	
0.600	0.000	0.000	0.000		0.329	-	0.000	0.000	0.000		0.330	-	-			0.000	0.000	0.000		0.001	-	-		0.000	0.000	0.000		0.001	-	-			0.006	
0.650	0.000	0.000	0.000		0.279	-	0.000	0.000	0.000		0.281	-	-			0.000	0.000	0.000		0.001	-	-		0.000	0.000	0.000		0.001	-	-			0.007	
0.700	0.000	0.000	0.000		0.230	-	0.000	0.000	0.000		0.232	-	-			0.000	0.000	0.000		0.001	-	-		0.000	0.000	0.000		0.002	-	-			0.007	
0.750	0.000	0.000	0.000		0.182	-	0.000	0.000	0.000		0.187	-	-			0.000	0.000	0.000		0.003	-	-		0.000	0.000	0.000		0.007	-	-			0.008	
0.800	0.000	0.000	0.000		0.138	-	0.000	0.000	0.000		0.145	-	-			0.000	0.000	0.000		0.009	-	-		0.000	0.000	0.000		0.014	-	-			0.008	
0.850	0.000	0.000	0.000		0.099	-	0.000	0.000	0.000		0.108	-	-			0.000	0.000	0.000		0.020	-	-		0.000	0.000	0.000		0.028	-	-			0.009	
0.900	0.000	0.000	0.000		0.067	-	0.000	0.000	0.000		0.078	-	-			0.000	0.000	0.000		0.038	-	-		0.000	0.000	0.000		0.047	-	-			0.009	
0.950	0.000	0.000	0.000		0.043	-	0.000	0.000	0.000		0.054	-	-			0.000	0.000	0.000		0.063	-	-		0.000	0.000	0.000		0.073	-	-			0.010	
1.000	0.000	0.000	0.000		0.025	-	0.000	0.000	0.000		0.036	-	-			0.000	0.000	0.000		0.096	-	-		0.000	0.000	0.000		0.105	-	-			0.010	
1.100	0.000	0.000	0.000		0.008	-	0.000	0.000	0.000		0.014	-	-			0.000	0.000	0.000		0.179	-	-		0.000	0.000	0.000		0.184	-	-			0.011	
1.200	0.000	0.000	0.000		0.002	-	0.000	0.000	0.000		0.005	-	-			0.000	0.000	0.000		0.273	-	-		0.000	0.000	0.000		0.275	-	-			0.012	
1.300	0.000	0.000	0.000		0.001	-	0.000	0.000	0.000		0.002	-	-			0.000	0.000	0.000		0.372	-	-		0.000	0.000	0.000		0.372	-	-			0.013	
1.400	0.000	0.000	0.000		0.001	-	0.000	0.000	0.000		0.002	-	-			0.000	0.000	0.000		0.472	-	-		0.000	0.000	0.000		0.472	-	-			0.014	
1.500	0.000	0.000	0.000		0.001	-	0.000	0.000	0.000		0.001	-	-			0.000	0.000	0.000		0.572	-	-		0.000	0.000	0.000		0.572	-	-			0.015	
1.600						-	0.000	0.000	0.000		0.001	-	-									-	-		0.000	0.000	0.000		0.672	-	-			0.016
1.700						-	0.000	0.000	0.000		0.001	-	-									-	-		0.000	0.000	0.000		0.772	-	-			0.017
1.800						-	0.000	0.000	0.000		0.001	-	-									-	-		0.000	0.000	0.000		0.872	-	-			0.018
1.900						-	0.000	0.000	0.000		0.001	-	-									-	-		0.000	0.000	0.000		0.972	-	-			0.019
Σύνολο:						0	0				0	0		0	0					0	0							0	0		0			
Αριθμός Πράξεων:						0					0		0								0.00							0			0			

ΔΕΗ (ΚΟ)

(Μέγεθος Συμβολαίου: 100 Χρεόγραφα, Τρόπος Εξάσκησης: Αμερικάνικος, Φυσική Παράδοση)

Τιμή Εξάσκησης	Δικαιώματα Αγοράς														Δικαιώματα Πώλησης																															
	Νοέμβριος 2022							Δεκέμβριος 2022							Λοιποί Μήνες		Νοέμβριος 2022							Δεκέμβριος 2022							Λοιποί Μήνες		Τιμή Εξάσκησης													
	Άνοιγμα	Ανιψ. Τιμή	Κατωτ. Τιμή	Τελ. Τιμή	Τιμή κλεισ.	Όγκος	Ανοικτές θέσεις	Άνοιγμα	Ανιψ. Τιμή	Κατωτ. Τιμή	Τελ. Τιμή	Τιμή κλεισ.	Όγκος	Ανοικτές θέσεις	Όγκος	Ανοικτές θέσεις	Άνοιγμα	Ανιψ. Τιμή	Κατωτ. Τιμή	Τελ. Τιμή	Τιμή κλεισ.	Όγκος	Ανοικτές θέσεις	Άνοιγμα	Ανιψ. Τιμή	Κατωτ. Τιμή	Τελ. Τιμή	Τιμή κλεισ.	Όγκος	Ανοικτές θέσεις	Όγκος	Ανοικτές θέσεις														
3.400						-	-	0.000	0.000	0.000		2.69	-	-									-	-	0.000	0.000	0.000		0.001	-	-								0.034							
3.600	0.000	0.000	0.000		2.48	-	-	0.000	0.000	0.000		2.49	-	-			0.000	0.000	0.000		0.001	-	-			0.000	0.000	0.000		0.001	-	-							0.036							
3.800	0.000	0.000	0.000		2.28	-	-	0.000	0.000	0.000		2.29	-	-			0.000	0.000	0.000		0.001	-	-			0.000	0.000	0.000		0.001	-	-							0.038							
4.000	0.000	0.000	0.000		2.08	-	-	0.000	0.000	0.000		2.09	-	-			0.000	0.000	0.000		0.001	-	-			0.000	0.000	0.000		0.001	-	-							0.040							
4.400	0.000	0.000	0.000		1.69	-	-	0.000	0.000	0.000		1.70	-	-			0.000	0.000	0.000		0.001	-	-			0.000	0.000	0.000		0.004	-	-							0.044							
4.800	0.000	0.000	0.000		1.29	-	-	0.000	0.000	0.000		1.31	-	-			0.000	0.000	0.000		0.001	-	5			0.000	0.000	0.000		0.021	-	-							0.048							
5.200	0.000	0.000	0.000		0.900	-	-	0.000	0.000	0.000		0.960	-	-			0.000	0.000	0.000		0.014	-	-			0.000	0.000	0.000		0.066	-	-							0.052							
5.600	0.000	0.000	0.000		0.552	-	13	0.000	0.000	0.000		0.655	-	2			0.000	0.000	0.000		0.065	-	-			0.000	0.000	0.000		0.160	-	-							0.056							
6.000	0.000	0.000	0.000		0.288	-	132	0.000	0.000	0.000		0.418	-	-			0.000	0.000	0.000		0.201	-	-			0.000	0.000	0.000		0.322	-	-							0.060							
6.400	0.000	0.000	0.000		0.123	-	11	0.000	0.000	0.000		0.247	-	3			0.000	0.000	0.000		0.436	-	-			0.000	0.000	0.000		0.551	-	-							0.064							
6.800	0.085	0.085	0.085	0.085	0.085	5	-	0.000	0.000	0.000		0.137	-	-			0.000	0.000	0.000		0.756	-	-			0.000	0.000	0.000		0.842	-	-							0.068							
7.200	0.000	0.000	0.000		0.012	-	-	0.000	0.000	0.000		0.069	-	-			0.000	0.000	0.000		1.13	-	-			0.000	0.000	0.000		1.17	-	-							0.072							
7.600	0.000	0.000	0.000		0.003	-	-	0.000	0.000	0.000		0.034	-	-			0.000	0.000	0.000		1.52	-	-			0.000	0.000	0.000		1.54	-	-							0.076							
8.000	0.000	0.000	0.000		0.001	-	-	0.000	0.000	0.000		0.016	-	-			0.000	0.000	0.000		1.92	-	-			0.000	0.000	0.000		1.93	-	-							0.080							
8.400						-	-	0.000	0.000	0.000		0.007	-	-								-	-			0.000	0.000	0.000		2.32	-	-							0.084							
8.800						-	-	0.000	0.000	0.000		0.003	-	-								-	-			0.000	0.000	0.000		2.72	-	-							0.088							
9.200						-	-	0.000	0.000	0.000		0.001	-	-								-	-			0.000	0.000	0.000		3.12	-	-							0.092							
9.600						-	-	0.000	0.000	0.000		0.001	-	-								-	-			0.000	0.000	0.000		3.52	-	-							0.096							
10.000						-	-	0.000	0.000	0.000		0.001	-	-								-	-			0.000	0.000	0.000		3.92	-	-							0.100							
11.000						-	-	0.000	0.000	0.000		0.001	-	-								-	-			0.000	0.000	0.000		4.92	-	-							0.110							
12.000						-	-	0.000	0.000	0.000		0.001	-	-								-	-			0.000	0.000	0.000		5.92	-	-							0.120							
13.000						-	-	0.000	0.000	0.000		0.001	-	-								-	-			0.000	0.000	0.000		6.92	-	-							0.130							
14.000						-	-	0.000	0.000	0.000		0.001	-	-								-	-			0.000	0.000	0.000		7.92	-	-							0.140							
Σύνολα:						5	156							0	5	0	0						5	5															0	0	0	0				
Αριθμός Πράξεων:																																										1	0	0	0	0

ΕΘΝΙΚΗ ΤΡΑΠΕΖΑ (ΚΟ)

(Μέγεθος Συμβολαίου: 100 Χρέεγραφα, Τρόπος Εξάσκησης: Αμερικάνικος, Φυσική Παράδοση)

Τιμή Εξάσκησης	Δικαιώματα Αγοράς														Δικαιώματα Πώλησης																							
	Νοέμβριος 2022							Δεκέμβριος 2022							Λοιποί Μήνες		Νοέμβριος 2022							Δεκέμβριος 2022							Λοιποί Μήνες		Τιμή Εξάσκησης					
	Άνοιγμα	Ανιγτ Τιμή	Κατωτ Τιμή	Τελ Τιμή	Τιμή κλεισ.	Όγκος	Ανοικτές θέσεις	Άνοιγμα	Ανιγτ Τιμή	Κατωτ Τιμή	Τελ Τιμή	Τιμή κλεισ.	Όγκος	Ανοικτές θέσεις	Όγκος	Ανοικτές θέσεις	Άνοιγμα	Ανιγτ Τιμή	Κατωτ Τιμή	Τελ Τιμή	Τιμή κλεισ.	Όγκος	Ανοικτές θέσεις	Άνοιγμα	Ανιγτ Τιμή	Κατωτ Τιμή	Τελ Τιμή	Τιμή κλεισ.	Όγκος	Ανοικτές θέσεις	Όγκος	Ανοικτές θέσεις						
1.800						-	-	0.000	0.000	0.000		1.85	-	-									-	-	0.000	0.000	0.000		0.001	-	-							
1.900						-	-	0.000	0.000	0.000		1.76	-	-									-	-	0.000	0.000	0.000		0.001	-	-							0.019
2.000	0.000	0.000	0.000		1.65	-	-	0.000	0.000	0.000		1.66	-	-			0.000	0.000	0.000		0.001	-	-	0.000	0.000	0.000		0.001	-	-							0.020	
2.200	0.000	0.000	0.000		1.45	-	-	0.000	0.000	0.000		1.46	-	-			0.000	0.000	0.000		0.001	-	-	0.000	0.000	0.000		0.001	-	-							0.022	
2.400	0.000	0.000	0.000		1.25	-	-	0.000	0.000	0.000		1.26	-	-			0.000	0.000	0.000		0.002	-	-	0.000	0.000	0.000		0.001	-	-							0.024	
2.600	0.000	0.000	0.000		1.05	-	-	0.000	0.000	0.000		1.06	-	-			0.000	0.000	0.000		0.001	-	-	0.000	0.000	0.000		0.002	-	-							0.026	
2.800	0.000	0.000	0.000		0.854	-	-	0.000	0.000	0.000		0.866	-	-			0.000	0.000	0.000		0.001	-	-	0.000	0.000	0.000		0.008	-	-							0.028	
3.000	0.000	0.000	0.000		0.656	-	-	0.000	0.000	0.000		0.683	-	-			0.000	0.000	0.000		0.002	-	6	0.000	0.000	0.000		0.024	-	-							0.030	
3.200	0.000	0.000	0.000		0.466	-	3	0.000	0.000	0.000		0.515	-	-			0.000	0.000	0.000		0.012	-	-	0.000	0.000	0.000		0.056	-	-							0.032	
3.400	0.000	0.000	0.000		0.298	-	4	0.000	0.000	0.000		0.372	-	-			0.000	0.000	0.000		0.044	-	-	0.000	0.000	0.000		0.113	-	-							0.034	
3.600	0.000	0.000	0.000		0.168	-	-	0.000	0.000	0.000		0.256	-	-			0.000	0.000	0.000		0.114	-	-	0.000	0.000	0.000		0.197	-	-							0.036	
3.800	0.000	0.000	0.000		0.082	-	-	0.000	0.000	0.000		0.167	-	-			0.000	0.000	0.000		0.228	-	-	0.000	0.000	0.000		0.307	-	-							0.038	
4.000	0.000	0.000	0.000		0.034	-	-	0.000	0.000	0.000		0.104	-	-			0.000	0.000	0.000		0.380	-	-	0.000	0.000	0.000		0.444	-	-							0.040	
4.400	0.000	0.000	0.000		0.004	-	-	0.000	0.000	0.000		0.036	-	-			0.000	0.000	0.000		0.751	-	-	0.000	0.000	0.000		0.777	-	-							0.044	
4.800	0.000	0.000	0.000		0.001	-	-	0.000	0.000	0.000		0.010	-	-			0.000	0.000	0.000		1.15	-	-	0.000	0.000	0.000		1.15	-	-							0.048	
5.200	0.000	0.000	0.000		0.001	-	-	0.000	0.000	0.000		0.003	-	-			0.000	0.000	0.000		1.55	-	-	0.000	0.000	0.000		1.55	-	-							0.052	
5.600						-	-	0.000	0.000	0.000		0.001	-	-								-	-	0.000	0.000	0.000		1.95	-	-							0.056	
6.000						-	-	0.000	0.000	0.000		0.001	-	-								-	-	0.000	0.000	0.000		2.35	-	-							0.060	
Σύνολα:						0	7							0	0	0	0					0	6					0	0	0	0	0						
Αριθμός Πράξεων:							0							0	0							0.00						0		0								

ΟΠΑΠ (ΚΟ)

(Μέγεθος Συμβολαίου: 100 Χρέδγραφα, Τρόπος Εξάσκησης: Αμερικάνικος, Φυσική Παράδοση)

Τιμή Εξάσκησης	Δικαιώματα Αγοράς													Δικαιώματα Πώλησης																	
	Νοέμβριος 2022				Δεκέμβριος 2022				Λοιποί Μήνες					Νοέμβριος 2022				Δεκέμβριος 2022				Λοιποί Μήνες									
	Άνοιγμα	Ανιγτ Τιμή	Καπιτ Τιμή	Τελ Τιμή	Τιμή κλεισ.	Όγκος	Ανοικτές θέσεις	Άνοιγμα	Ανιγτ Τιμή	Καπιτ Τιμή	Τελ Τιμή	Τιμή κλεισ.	Όγκος	Ανοικτές θέσεις	Όγκος	Ανοικτές θέσεις	Άνοιγμα	Ανιγτ Τιμή	Καπιτ Τιμή	Τελ Τιμή	Τιμή κλεισ.	Όγκος	Ανοικτές θέσεις	Όγκος	Ανοικτές θέσεις	Όγκος	Ανοικτές θέσεις	Τιμή Εξάσκησης			
8.800	0.000	0.000	0.000	3.80	-	-	0.000	0.000	0.000	3.81	-	-	0.000	0.000	0.000	0.001	-	-	0.000	0.000	0.000	0.001	-	-	0.000	0.000	0.000	0.001	-	-	0.088
9.200	0.000	0.000	0.000	3.40	-	-	0.000	0.000	0.000	3.42	-	-	0.000	0.000	0.000	0.001	-	-	0.000	0.000	0.000	0.001	-	-	0.000	0.000	0.000	0.001	-	-	0.092
9.600	0.000	0.000	0.000	3.00	-	-	0.000	0.000	0.000	3.02	-	-	0.000	0.000	0.000	0.001	-	-	0.000	0.000	0.000	0.001	-	-	0.000	0.000	0.000	0.001	-	-	0.096
10.000	0.000	0.000	0.000	2.60	-	-	0.000	0.000	0.000	2.62	-	-	0.000	0.000	0.000	0.001	-	-	0.000	0.000	0.000	0.003	-	-	0.000	0.000	0.000	0.003	-	-	0.100
11.000	0.000	0.000	0.000	1.61	-	-	0.000	0.000	0.000	1.67	-	-	0.000	0.000	0.000	0.005	-	-	0.000	0.000	0.000	0.045	-	-	0.000	0.000	0.000	0.045	-	-	0.110
12.000	0.000	0.000	0.000	0.708	-	2	0.000	0.000	0.000	0.864	-	-	0.000	0.000	0.000	0.103	-	63	0.000	0.000	0.000	0.242	-	-	0.000	0.000	0.000	0.242	-	-	0.120
13.000	0.000	0.000	0.000	0.170	-	15	0.000	0.000	0.000	0.344	-	40	0.000	0.000	0.000	0.566	-	-	0.000	0.000	0.000	0.722	-	-	0.000	0.000	0.000	0.722	-	-	0.130
14.000	0.000	0.000	0.000	0.019	-	-	0.000	0.000	0.000	0.104	-	-	0.000	0.000	0.000	1.42	-	-	0.000	0.000	0.000	1.49	-	-	0.000	0.000	0.000	1.49	-	-	0.140
15.000	0.000	0.000	0.000	0.001	-	-	0.000	0.000	0.000	0.023	-	-	0.000	0.000	0.000	2.41	-	-	0.000	0.000	0.000	2.42	-	-	0.000	0.000	0.000	2.42	-	-	0.150
16.000	0.000	0.000	0.000	0.001	-	-	0.000	0.000	0.000	0.004	-	-	0.000	0.000	0.000	3.41	-	-	0.000	0.000	0.000	3.41	-	-	0.000	0.000	0.000	3.41	-	-	0.160
17.000	0.000	0.000	0.000	0.002	-	-	0.000	0.000	0.000	0.001	-	-	0.000	0.000	0.000	4.41	-	-	0.000	0.000	0.000	4.41	-	-	0.000	0.000	0.000	4.41	-	-	0.170
18.000	0.000	0.000	0.000	0.001	-	-	0.000	0.000	0.000	0.001	-	-	0.000	0.000	0.000	5.41	-	-	0.000	0.000	0.000	5.41	-	-	0.000	0.000	0.000	5.41	-	-	0.180
19.000	0.000	0.000	0.000	0.001	-	-	0.000	0.000	0.000	0.001	-	-	0.000	0.000	0.000	6.41	-	-	0.000	0.000	0.000	6.41	-	-	0.000	0.000	0.000	6.41	-	-	0.190
20.000					-	-	0.000	0.000	0.000	0.001	-	-				-	-		0.000	0.000	0.000	7.41	-	-				7.41	-	-	0.200
Σύνολα:					0	17					0	40	0	0		0	63				0	0	0	0	0	0	0	0	0	0	
Αριθμός Πράξεων:					0						0	0	0	0		0.00						0		0	0	0	0	0	0	0	

ΟΤΕ (ΚΟ)

(Μέγεθος Συμβολαίου: 100 Χρεόγραφα, Τρόπος Εξάσκησης: Αμερικάνικος, Φυσική Παράδοση)

Τιμή Εξάσκησης	Δικαιώματα Αγοράς													Δικαιώματα Πώλησης																	
	Νοέμβριος 2022						Δεκέμβριος 2022						Λοιποί Μήνες		Νοέμβριος 2022						Δεκέμβριος 2022						Λοιποί Μήνες		Τιμή Εξάσκησης		
	Άνοιγμα	Ανιψ. Τιμή	Κατωτ. Τιμή	Τελ. Τιμή	Τιμή κλεισ.	Όγκος	Άνοιγ. θέσεις	Άνοιγμα	Ανιψ. Τιμή	Κατωτ. Τιμή	Τελ. Τιμή	Τιμή κλεισ.	Όγκος	Άνοιγ. θέσεις	Όγκος	Άνοιγ. θέσεις	Άνοιγμα	Ανιψ. Τιμή	Κατωτ. Τιμή	Τελ. Τιμή	Τιμή κλεισ.	Όγκος	Άνοιγ. θέσεις	Όγκος	Άνοιγ. θέσεις						
9.600	0.000	0.000	0.000	6.13	-	-	0.000	0.000	0.000	6.15	-	-	0.000	0.000	0.000	0.001	-	-	0.000	0.000	0.000	0.001	-	-	0.000	0.000	0.000	0.001		-	-
10.000	0.000	0.000	0.000	5.73	-	-	0.000	0.000	0.000	5.75	-	-	0.000	0.000	0.000	0.001	-	-	0.000	0.000	0.000	0.001	-	-	0.000	0.000	0.000	0.001	-	-	0.100
11.000	0.000	0.000	0.000	4.73	-	-	0.000	0.000	0.000	4.75	-	-	0.000	0.000	0.000	0.001	-	-	0.000	0.000	0.000	0.001	-	-	0.000	0.000	0.000	0.001	-	-	0.110
12.000	0.000	0.000	0.000	3.73	-	-	0.000	0.000	0.000	3.76	-	-	0.000	0.000	0.000	0.001	-	-	0.000	0.000	0.000	0.003	-	-	0.000	0.000	0.000	0.003	-	-	0.120
13.000	0.000	0.000	0.000	2.74	-	-	0.000	0.000	0.000	2.78	-	-	0.000	0.000	0.000	0.001	-	-	0.000	0.000	0.000	0.023	-	-	0.000	0.000	0.000	0.023	-	-	0.130
14.000	0.000	0.000	0.000	1.75	-	-	0.000	0.000	0.000	1.87	-	-	0.000	0.000	0.000	0.017	-	-	0.000	0.000	0.000	0.111	-	-	0.000	0.000	0.000	0.111	-	-	0.140
15.000	0.000	0.000	0.000	0.887	-	5	0.000	0.000	0.000	1.11	-	-	0.000	0.000	0.000	0.149	-	-	0.000	0.000	0.000	0.354	-	-	0.000	0.000	0.000	0.354	-	-	0.150
16.000	0.000	0.000	0.000	0.311	-	47	0.000	0.000	0.000	0.575	-	-	0.000	0.000	0.000	0.574	-	-	0.000	0.000	0.000	0.815	-	-	0.000	0.000	0.000	0.815	-	-	0.160
17.000	0.000	0.000	0.000	0.070	-	20	0.000	0.000	0.000	0.255	-	5	0.000	0.000	0.000	1.34	-	-	0.000	0.000	0.000	1.50	-	-	0.000	0.000	0.000	1.50	-	-	0.170
18.000	0.000	0.000	0.000	0.010	-	-	0.000	0.000	0.000	0.097	-	-	0.000	0.000	0.000	2.28	-	-	0.000	0.000	0.000	2.34	-	-	0.000	0.000	0.000	2.34	-	-	0.180
19.000	0.000	0.000	0.000	0.001	-	-	0.000	0.000	0.000	0.031	-	-	0.000	0.000	0.000	3.28	-	-	0.000	0.000	0.000	3.29	-	-	0.000	0.000	0.000	3.29	-	-	0.190
20.000	0.000	0.000	0.000	0.001	-	-	0.000	0.000	0.000	0.009	-	-	0.000	0.000	0.000	4.28	-	-	0.000	0.000	0.000	4.28	-	-	0.000	0.000	0.000	4.28	-	-	0.200
22.000	0.000	0.000	0.000	0.001	-	-	0.000	0.000	0.000	0.001	-	-	0.000	0.000	0.000	6.28	-	-	0.000	0.000	0.000	6.28	-	-	0.000	0.000	0.000	6.28	-	-	0.220
24.000	0.000	0.000	0.000	0.001	-	-	0.000	0.000	0.000	0.001	-	-	0.000	0.000	0.000	8.28	-	-	0.000	0.000	0.000	8.28	-	-	0.000	0.000	0.000	8.28	-	-	0.240
26.000					-	-	0.000	0.000	0.000	0.001	-	-					-	-	0.000	0.000	0.000	10.28	-	-				10.28	-	-	0.260
Σύνολο:					0	72					0	5	0	0			0	0				0	0	0	0	0	0	0	0	0	
Αριθμός Πράξεων:					0						0		0			0.00						0		0			0		0		

ΠΕΙΡΑΙΩΣ FINANCIAL HOLD (ΚΟ)

(Μέγεθος Συμβολαίου: 100 Χρέεγραφα, Τρόπος Εξάσκησης: Αμερικάνικος, Φυσική Παράδοση)

Τιμή Εξάσκησης	Δικαιώματα Αγοράς														Δικαιώματα Πώλησης																
	Νοέμβριος 2022						Δεκέμβριος 2022						Λοιποί Μήνες		Νοέμβριος 2022						Δεκέμβριος 2022						Λοιποί Μήνες		Τιμή Εξάσκησης		
	Άνοιγμα	Ανιγτ Τιμή	Κατωτ Τιμή	Τελ Τιμή	Τιμή κλεισ.	Όγκος	Άνοιγμα	Ανιγτ Τιμή	Κατωτ Τιμή	Τελ Τιμή	Τιμή κλεισ.	Όγκος	Άνοιγτ	Ανοικτς θέσεις	Όγκος	Άνοιγτ	Ανοικτς θέσεις	Όγκος	Άνοιγτ	Ανοικτς θέσεις	Όγκος	Άνοιγτ	Ανοικτς θέσεις	Όγκος	Άνοιγτ	Ανοικτς θέσεις	Όγκος	Άνοιγτ		Ανοικτς θέσεις	
0.500						-	-	0.000	0.000	0.000	0.711	-	-					-	-	0.000	0.000	0.000	0.001	-	-						0.005
0.550						-	-	0.000	0.000	0.000	0.662	-	-					-	-	0.000	0.000	0.000	0.001	-	-					0.006	
0.600						-	-	0.000	0.000	0.000	0.612	-	-					-	-	0.000	0.000	0.000	0.001	-	-					0.006	
0.650						-	-	0.000	0.000	0.000	0.562	-	-					-	-	0.000	0.000	0.000	0.001	-	-					0.007	
0.700						-	-	0.000	0.000	0.000	0.512	-	-					-	-	0.000	0.000	0.000	0.001	-	-					0.007	
0.750	0.000	0.000	0.000	0.461	-	-	0.000	0.000	0.000	0.462	-	-					0.000	0.000	0.000	0.001	-	-	0.000	0.000	0.000	0.001	-	-			0.008
0.800	0.000	0.000	0.000	0.411	-	-	0.000	0.000	0.000	0.413	-	-					0.000	0.000	0.000	0.001	-	-	0.000	0.000	0.000	0.002	-	-			0.008
0.850	0.000	0.000	0.000	0.361	-	-	0.000	0.000	0.000	0.364	-	-					0.000	0.000	0.000	0.002	-	-	0.000	0.000	0.000	0.001	-	-			0.009
0.900	0.000	0.000	0.000	0.312	-	-	0.000	0.000	0.000	0.315	-	-					0.000	0.000	0.000	0.001	-	-	0.000	0.000	0.000	0.003	-	-			0.009
0.950	0.000	0.000	0.000	0.263	-	-	0.000	0.000	0.000	0.269	-	-					0.000	0.000	0.000	0.002	-	-	0.000	0.000	0.000	0.006	-	-			0.010
1.000	0.000	0.000	0.000	0.217	-	-	0.000	0.000	0.000	0.225	-	-					0.000	0.000	0.000	0.005	-	2	0.000	0.000	0.000	0.012	-	-			0.010
1.100	0.000	0.000	0.000	0.134	-	-	0.000	0.000	0.000	0.148	-	-					0.000	0.000	0.000	0.023	-	5	0.000	0.000	0.000	0.035	-	-			0.011
1.200	0.000	0.000	0.000	0.072	-	-	0.000	0.000	0.000	0.089	-	-					0.000	0.000	0.000	0.060	-	-	0.000	0.000	0.000	0.076	-	-			0.012
1.300	0.000	0.000	0.000	0.033	-	-	0.000	0.000	0.000	0.050	-	-					0.000	0.000	0.000	0.122	-	-	0.000	0.000	0.000	0.137	-	-			0.013
1.400	0.000	0.000	0.000	0.013	-	-	0.000	0.000	0.000	0.025	-	-					0.000	0.000	0.000	0.202	-	-	0.000	0.000	0.000	0.212	-	-			0.014
1.500	0.000	0.000	0.000	0.005	-	-	0.000	0.000	0.000	0.012	-	-					0.000	0.000	0.000	0.294	-	-	0.000	0.000	0.000	0.299	-	-			0.015
1.600	0.000	0.000	0.000	0.001	-	-	0.000	0.000	0.000	0.005	-	-					0.000	0.000	0.000	0.391	-	-	0.000	0.000	0.000	0.393	-	-			0.016
1.700	0.000	0.000	0.000	0.001	-	-	0.000	0.000	0.000	0.002	-	-					0.000	0.000	0.000	0.490	-	-	0.000	0.000	0.000	0.490	-	-			0.017
1.800	0.000	0.000	0.000	0.001	-	-	0.000	0.000	0.000	0.001	-	-					0.000	0.000	0.000	0.590	-	-	0.000	0.000	0.000	0.590	-	-			0.018
1.900						-	-	0.000	0.000	0.000	0.001	-	-					-	-	0.000	0.000	0.000	0.690	-	-					0.019	
2.000						-	-	0.000	0.000	0.000	0.002	-	-					-	-	0.000	0.000	0.000	0.790	-	-					0.020	
2.200						-	-	0.000	0.000	0.000	0.001	-	-					-	-	0.000	0.000	0.000	0.990	-	-					0.022	
2.400						-	-	0.000	0.000	0.000	0.001	-	-					-	-	0.000	0.000	0.000	1.19	-	-					0.024	
Σύνολα:						0	0					0	0	0	0			0	7					0	0	0	0	0	0		
Αριθμός Πράξεων:						0						0		0					0.00					0		0		0			

Προϊόν Δανεισμού	Υποκείμενος Τίτλος	Πολυμερείς Συναλλαγές[1]					Διμερείς Συναλλαγές[2]		Δανεισμός Τίτλων μέσω ΟΤC[3]
		Ανοιχτές θέσεις[5]	Προσφερόμενη ποσότητα	Μ.Σ.Τ[4]	Όγκος συναλλαγών	Μ.Σ.Τ[4]	Όγκος συναλλαγών	Μ.Σ.Τ[4]	Όγκος συναλλαγών
ALPHABOR	ALPHA ΥΠΗΡΕΣΙΩΝ ΣΥΜΜ (ΚΟ)	---	---	---	---	---	---	---	58,988,268
CENERBOR	CENERGY HOLDINGS (ΚΑ)	---	---	---	---	---	---	---	---
EEEBOR	COCA-COLA HBC AG (ΚΟ)	12,714	---	---	---	---	---	---	70,546
EUROBBOR	EUROBANK HOLDINGS (ΚΟ)	744,421	---	---	---	---	---	---	34,134,612
FFGRPBOR	FOLLI-FOLLIE (ΚΟ)	---	---	---	---	---	---	---	900,530
FOYRKBOR	FOURLIS ΣΥΜΜΕΤΟΧΩΝ (ΚΟ)	625	---	---	---	---	---	---	18,250
ELPEBOR	HELLENIQ ENERGY (ΚΟ)	6,000	---	---	---	---	---	---	169,661
INTRKBOR	INTRACOM HOLDINGS (ΚΟ)	---	---	---	---	---	---	---	---
BELABOR	JUMBO (ΚΟ)	15,392	---	---	---	---	---	---	481,040
LAMDABOR	LAMDA DEVELOPMENT(ΚΟ)	---	---	---	---	---	---	---	492,853
MIGBOR	MARFIN INVESTMENT GROUP (ΚΟ)	70,000	---	---	---	---	---	---	794,474
QUALBOR	QUALITY & RELIABILITY (ΚΟ)	---	---	---	---	---	---	---	---
QUESTBOR	QUEST ΣΥΜΜΕΤΟΧΩΝ (ΚΟ)	1,487	---	---	---	---	---	---	82,458
TITCBOR	TITAN CEMENT (ΚΑ)	14,844	---	---	---	---	---	---	222,011
VIOBOR	VIOHALCO SA/ΝV (ΚΑ)	21,967	---	---	---	---	---	---	---
ADMIEBOR	ΑΔΜΗΕ ΣΥΜΜΕΤΟΧΩΝ Α.Ε. (ΚΟ)	---	---	---	---	---	---	---	122,630
AEGNBOR	ΑΕΡΟΠΟΡΙΑ ΑΙΓΑΙΟΥ (ΚΟ)	11,596	---	---	---	---	---	---	51,910
ALMYBOR	ΑΛΟΥΜΥΛΑ (ΚΟ)	---	---	---	---	---	---	---	---
GEKTERNABOR	ΓΕΚ ΤΕΡΝΑ (ΚΟ)	---	---	---	---	---	---	---	12,565
PPCBOR	ΔΕΗ (ΚΟ)	2,000	---	---	---	---	---	---	3,228,505
ETEBOR	ΕΘΝΙΚΗ ΤΡΑΠΕΖΑ (ΚΟ)	98,415	---	---	---	75,000	6.50%	---	10,060,913
ELHABOR	ΕΛΒΑΛΧΑΛΚΟΡ (ΚΟ)	44,866	---	---	---	---	---	---	64,887
ELLAKTORBOR	ΕΛΛΑΚΤΟΡ (ΚΟ)	84,003	---	---	---	---	---	---	5,498
EXAEBOR	ΕΛΛΗΝ. ΧΡΗΜΑΤΙΣΤΗΡΙΑ-Χ.Α. (ΚΟ)	5,000	---	---	---	---	---	---	152,063
EYDAPBOR	ΕΥΔΑΠ (ΚΟ)	12,812	---	---	---	---	---	---	295,750
MOHBOR	ΜΟΤΟΡ ΟΪΛ (ΚΟ)	49,388	---	---	---	---	---	---	312,208
MYTILBOR	ΜΥΤΙΛΗΝΑΙΟΣ (ΚΟ)	8,152	---	---	---	---	---	---	245,850
PRABOR	ΟΛΠ (ΚΟ)	2,614	---	---	---	---	---	---	65,487
OPAPBOR	ΟΠΑΠ (ΚΟ)	64,120	---	---	---	---	---	---	1,477,762
HTOBOR	ΟΤΕ (ΚΟ)	28,673	---	---	---	---	---	---	1,044,009
TPEIRBOR	ΠΕΙΡΑΙΩΣ FINANCIAL HOLD (ΚΟ)	---	---	---	---	---	---	---	780,449

Σημειώσεις Προϊόντων Δανεισμού

[1] - Πολυμερείς Συμβάσεις Δανειοδοσίας των μεθόδων 8-1, 8-2 και 8-3-3 (σύμφ. Με Αποφ.17 ΔΣ του Χρηματιστηρίου).

[2] - Διμερείς Συμβάσεις Δανειοδοσίας των μεθόδων 8-3-1 και 8-3-2 (σύμφ. Με Αποφ. 20 ΔΣ του Χρηματιστηρίου).

[3] - Τα στοιχεία Συναλλαγές Δανεισμού Τίτλων μέσω ΟΤC δηλώνονται από τους χειριστές ΣΑΤ και αφορούν τις ποσότητες που έχουν καταγραφεί στο ΣΑΤ έως και τη προηγούμενη εργάσιμη ημέρα.

[4] - Μ.Σ.Τ: - Μέση Σταθμισμένη Τιμή (ως προς τα τεμάχια)

[5] - Τα στοιχεία αφορούν σε ανοιχτές θέσεις πριν την έναρξη της συνεδρίασης

Προϊόν Δανεισμού	Υποκείμενος Τίτλος	Πολυμερείς Συναλλαγές[1]					Διμερείς Συναλλαγές[2]		Δανεισμός Τίτλων μέσω OTC[3]
		Ανοιχτές θέσεις[5]	Προσφερόμενη ποσότητα	Μ.Σ.Τ[4]	Όγκος συναλλαγών	Μ.Σ.Τ[4]	Όγκος συναλλαγών	Μ.Σ.Τ[4]	Όγκος συναλλαγών
PLAISBOR	ΠΛΑΙΣΙΟ COMPUTERS (ΚΟ)	---	---	---	---	---	---	---	---
SARBOR	ΣΑΡΑΝΤΗΣ ΓΡ. (ΚΟ)	1,945	---	---	---	---	---	---	71,840
TENERGYBOR	ΤΕΡΝΑ ΕΝΕΡΓΕΙΑΚΗ (ΚΟ)	350	---	---	---	---	---	---	42,610

Σημειώσεις Προϊόντων Δανεισμού

[1] - Πολυμερείς Συμβάσεις Δανειοδοσίας των μεθόδων 8-1, 8-2 και 8-3-3 (σύμφ. Με Αποφ.17 ΔΣ του Χρηματιστηρίου).

[2] - Διμερείς Συμβάσεις Δανειοδοσίας των μεθόδων 8-3-1 και 8-3-2 (σύμφ. Με Αποφ. 20 ΔΣ του Χρηματιστηρίου).

[3] - Τα στοιχεία Συναλλαγές Δανεισμού Τίτλων μέσω OTC δηλώνονται από τους χειριστές ΣΑΤ και αφορούν τις ποσότητες που έχουν καταγραφεί στο ΣΑΤ έως και τη προηγούμενη εργάσιμη ημέρα.

[4] - Μ.Σ.Τ: - Μέση Σταθμισμένη Τιμή (ως προς τα τεμάχια)

[5] - Τα στοιχεία αφορούν σε ανοιχτές θέσεις πριν την έναρξη της συνεδρίασης

Κωδικό και ονομασίες Κλάδων Οικονομικής Δραστηριότητας του Χρηματιστηρίου Αθηνών

12003 - Διαπραγματεύσιμα Αμοιβαία Κεφάλαια	10101010 Υπηρεσίες Ηλεκτρονικών Υπολογιστών
10101015 Λογισμικό	10102030 Υλικό Υπολογιστών
15101010 Εξοπλισμός Τηλεπικοινωνιών	15102015 Υπηρεσίες Τηλεπικοινωνιών
20101010 Υγειονομικές Μονάδες	20101025 Υπηρεσίες Υγείας
20102010 Ιατρικός Εξοπλισμός	20103015 Φαρμακευτικά Προϊόντα
30101010 Τράπεζες	30202000 Διαφοροποιημένες Χρηματοοικονομικές Υπηρεσίες
30202010 Διαχείριση Κεφαλαίων & Θεματοφύλακες	30202015 Επενδυτικές Υπηρεσίες
30204000 Επενδυτικές Εταιρείες κλειστού τύπου	30302010 Γενικές Ασφάλειες
30302015 Μεσίτες Ασφαλίσεων	30302025 Ασφάλειες Ιδιοκτησίας & Ζημιών
35101010 Συμμετοχές & Ανάπτυξη Ακίνητης Περιουσίας	35101015 Υπηρεσίες Ακίνητης Περιουσίας
35102000 Διαφοροποιημένες Α.Ε.Ε.Α.Π.	35102030 Α.Ε.Ε.Α.Π. Επαγγελματικών Χώρων
40201040 Υπηρεσίες Ενοικίασης και Χρηματοδοτικής Μίσθωσης	40202010 Κατασκευή Κατοικιών
40202015 Έπιπλα	40202020 Οικιακές Συσκευές
40203040 Ηλεκτρονική Ψυχαγωγία	40203045 Παιχνίδια
40204020 Ρούχα και Αξεσουάρ	40301010 Ψυχαγωγία
40301030 Εκδόσεις	40301035 Ραδιοτηλεοπτικοί Φορείς
40401010 Διαφοροποιημένοι Έμποροι	40401020 Εμπόριο Ενδυμάτων
40401025 Εμπόριο Προϊόντων Οικιακής Βελτίωσης	40401030 Εξειδικευμένο Λιανικό Εμπόριο
40501010 Αεροπορικές Εταιρείες	40501015 Ταξίδια & Τουρισμός
40501020 Τυχερά Παιχνίδια	40501025 Ξενοδοχεία & Πανσιόν
45101015 Απόσταξη & Οινοπαραγωγή	45101020 Αναψυκτικά
45102010 Γεωργεία, Αλιεία, Εκτροφή και Φυτείες	45102020 Τρόφιμα
45103010 Καπνός	45201010 Λιανικό & Χονδρικό Εμπόριο Τροφίμων
45201020 Είδη Προσωπικής Φροντίδας	50101010 Κατασκευές
50101020 Κατασκευαστές Στέγασης & Επικαλύψεων	50101030 Τσιμέντα
50101035 Άλλα Οικοδομικά Υλικά	50202010 Ηλεκτρικά Εξαρτήματα
50203000 Διαφοροποιημένες Βιομηχανίες	50203015 Πλαστικά
50203030 Υλικά Συσκευασίας	50204000 Μηχανήματα Βιομηχανικού Εξοπλισμού
50204020 Μηχανήματα Κατασκευών	50205010 Προμηθευτές Βιομηχανίας
50205020 Υποστηρικτικές Υπηρεσίες προς Επιχειρήσεις	50205030 Υπηρεσίες Μαζικής Εκτύπωσης
50206015 Εμπορικά Οχήματα & Ανταλλακτικά	50206030 Θαλάσσιες Μεταφορές
50206060 Υπηρεσίες Μεταφορών	55101000 Διαφοροποιημένα Υλικά
55101020 Κλωστοϋφαντουργικά Προϊόντα	55102000 Ορυχεία
55102010 Σίδηρος & Χάλυβας	55102015 Μεταλλουργία
55102035 Αλουμίνιο	60101020 Διυλιστήρια & Εμπορία Πετρελαιοειδών
65101010 Εναλλακτική Ηλεκτρική Ενέργεια	65101015 Συμβατική Ηλεκτρική Ενέργεια
65102030 Ύδρευση	



ATHEX
Athens Stock Exchange

Λεωφ. Αθηνών 110 104 42 Αθήνα
110, Athinon Ave. GR 104 42 Athens
tel. (+30)210-33.66.800, fax (+30)210-33.66.101
www.athexgroup.gr