

22

Ημερήσιο Δελτίο
Συναλλακτικής Δραστηριότητας

Daily Official List
of Trading Activity

Δευτέρα, 17 Οκτωβρίου, 2022

Έτος: 143 Αύξων Αριθμός Συνεδρίασης: 196



ATHEXGROUP
Athens Exchange Group

Αποποίηση Ευθύνης:

Η εταιρεία Ελληνικά Χρηματιστήρια-Χρηματιστήριο Αθηνών Ανώνυμη Εταιρεία Συμμετοχών καταβάλλει κάθε δυνατή προσπάθεια ώστε να διασφαλίσει ότι οι πληροφορίες και τα λοιπά στοιχεία που εμφανίζονται στο Ημερήσιο Δελτίο Τιμών (Η.Δ.Τ.) είναι ορθά και πλήρη αλλά δεν έχει καμία ευθύνη για ενδεχόμενο λάθος ή παράλειψη στοιχείων και / ή ευθύνη σχετικά με την ακρίβεια, αξιοπιστία, επικαιροποίηση και πληρότητα των παραπάνω πληροφοριών και στοιχείων ή ευθύνη προερχόμενη άμεσα ή έμμεσα από την χρήση των παραπάνω πληροφοριών.

Η Εταιρία δεν έχει καμία ευθύνη για την ακρίβεια των στοιχείων που περιλαμβάνονται στις ανακοινώσεις των εισηγμένων εταιρειών. Πιθανές προσβολές δικαιωμάτων τρίτων από το περιεχόμενο των ανακοινώσεων συνιστούν αποκλειστική ευθύνη του αποστολέα των ανακοινώσεων.

Όλα τα αναγραφόμενα στο Η.Δ.Τ. στοιχεία παρέχονται μόνο για τους σκοπούς της πληροφόρησης και δεν συνιστούν παροχή επενδυτικών συμβουλών ή πρόσκληση για επένδυση σε κινητές αξίες που διαπραγματεύονται στο Χρηματιστήριο Αθηνών.

Αναγνωρίζεται και συμφωνείται ότι όλα τα δικαιώματα επί των πληροφοριών που εμφανίζονται στο Η.Δ.Τ. θα αποτελούν κυριότητα της εταιρίας και οποιοδήποτε άλλο δικαίωμα συμπεριλαμβανομένου του δικαιώματος πνευματικής ιδιοκτησίας, σήματος κλπ. ανήκουν στο Χρηματιστήριο Αθηνών.

Τα ανωτέρω στοιχεία αποτελούν ιδιοκτησία της Εταιρίας και προστατεύονται σύμφωνα με τις διατάξεις περί πνευματικής ιδιοκτησίας. Απαγορεύεται α) η με οποιοδήποτε τρόπο ή μέσο αναπαραγωγή, αναδημοσίευση, τροποποίηση, αντιγραφή, πώληση, μετάδοση ή διανομή του συνόλου ή μέρους τους, χωρίς αναφορά στην πηγή και β) η εμπορική εκμετάλλευση των στοιχείων από τρίτους.

Η Εταιρία δεν φέρει καμία ευθύνη προερχόμενη άμεσα ή έμμεσα από χρήση ή τυχόν αλλοίωση των ανωτέρω στοιχείων όταν αυτά χρησιμοποιούνται από

Ελληνικά Χρηματιστήρια - Χρηματιστήριο Αθηνών Α.Ε. Συμμετοχών

Λεωφόρος Αθηνών 110, 10442 Αθήνα, Τηλ: (210) 33.66.800, Fax: (210) 32.13.938

www.athexgroup.gr

Χρηματιστηριακό Κέντρο Θεσσαλονίκης

Κατούνη 16-18, Θεσ/νίκη 546 25, Τηλ: (2310) 567.667, Fax: (2310) 530.455

Συνεγγυητικό Κεφάλαιο Εξασφάλισης Επενδυτικών Υπηρεσιών

Φειδίου 14-16, Αθήνα 106 78, Τηλ: (210) 33.04.682, Fax: (210) 33.04.155

Επιτροπή Κεφαλαιαγοράς

Κολοκοτρώνη 1 & Σταδίου 1, Αθήνα 105 62, Τηλ: (210) 33.77.100, Fax: (210) 33.77.173

Πίνακας Περιεχομένων**Ενότητα 1: Στατιστικά Στοιχεία Χρεογράφων, Παραγώγων και Δανεισμού**

Οι Αγορές Χρεογράφων Παραγώγων Δανεισμού
Χρηματιστηριακοί Δείκτες
Αναλυτικά Στοιχεία Συναλλαγών Αγοράς Χρεογράφων
Στοιχεία Συναλλαγών Κλάδων Χρηματιστηρίου Αθηνών & Χρηματοοικονομικών Προϊόντων (Δ.Α.Κ.)
Οι 10 Μετοχές με τη μεγαλύτερη Άνοδο & Πτώση
Αναλυτικά Στοιχεία Συναλλαγών Αγοράς Παραγώγων

Ενότητα 2: Αναλυτικά Στοιχεία Συναλλαγών Χρεογράφων

Αναλυτικά Στοιχεία Συναλλαγών Χρεογράφων
Σημειώσεις Χρεογράφων

Ενότητα 3: Στοιχεία Συναλλαγών Χρεογράφων

Στοιχεία Συναλλαγών Πακέτων
Στοιχεία Συναλλαγών Δικαιωμάτων

Στοιχεία Δανεισμού Τίτλων
Στοιχεία Συναλλαγών Εκποιήσεων
Στοιχεία Συναλλαγών Εκποιήσεων Ενσώματων Ονομαστικών Μετοχών
Στοιχεία Ενεργητικού Διαπραγματεύσιμων Αμοιβαίων Κεφαλαίων (Δ.Α.Κ.)
Χαρακτηριστικά Διαπραγματεύσιμων Αμοιβαίων Κεφαλαίων (Δ.Α.Κ.)

Ενότητα 4: Ανακοινώσεις**Ενότητα 5: Ομόλογα Διαπραγματεύσιμα στην Αγορά Αξιών Σταθερού Εισοδήματος**

Ομολογιακά Δάνεια Επιχειρήσεων – Οργανωμένη Αγορά (Μετατρέψιμα)
Ομολογιακά Δάνεια Επιχειρήσεων – Οργανωμένη Αγορά (Μη Μετατρέψιμα)
Ομόλογα Ελληνικού Δημοσίου
Έντοκα Γραμμάτια & Zero Coupon Ομόλογα Ελληνικού Δημοσίου
Ομόλογα Ελληνικού Δημοσίου Διαπραγματεύσιμα με τη Μέθοδο Εκφώνησης - Αντιφώνησης
Ομόλογα Κρατικών Τραπεζών

Ενότητα 6: Πρόσθετα Στοιχεία Ενημέρωσης

Πίνακας Μελών Χρηματιστηρίου Αθηνών και Μελών ΕΤ.ΕΚ.
Πίνακας Μετοχών Υπό Ειδική Διαπραγμάτευση
Γνωστοποιήσεις Συναλλαγών - Κατάλογος Υπόχρεων Προσώπων

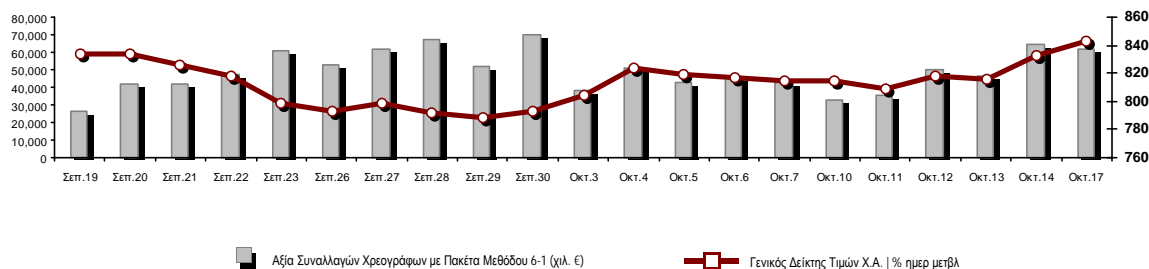
Ενότητα 7: Αναλυτικά Στοιχεία Συναλλαγών Αγοράς Παραγώγων

Συμβόλαια Μελλοντικής Εκπλήρωσης σε Δείκτες
Συμβόλαια Μελλοντικής Εκπλήρωσης σε Μετοχές
Δικαιώματα Προαίρεσης σε Δείκτες
Δικαιώματα Προαίρεσης σε Μετοχές
Στοιχεία Συναλλαγών Προϊόντων Δανεισμού

Παράρτημα Α: Κωδικοί και ονομασίες Κλάδων Οικονομικής Δραστηριότητας του Χρηματιστηρίου Αθηνών

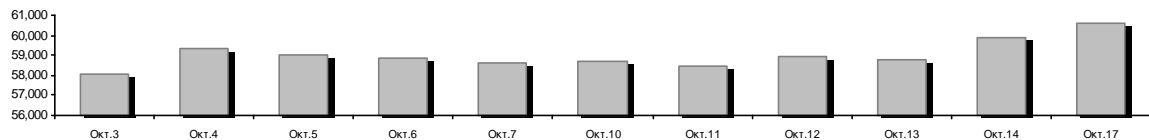
Οι Αγορές Χρεογράφων Παραγώγων Δανεισμού

Γενικός Δείκτης Τιμών και Αξία Συναλλαγών Μετοχών και Παραγώγων

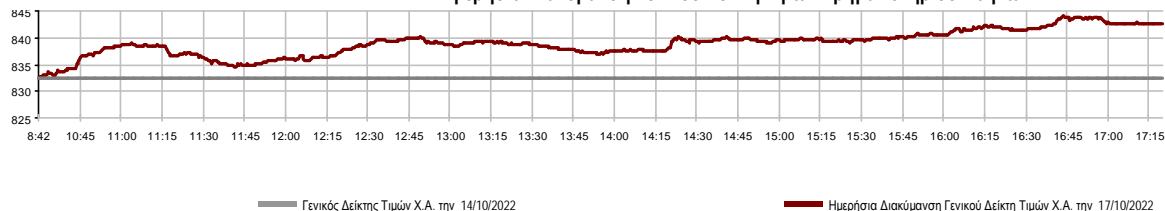


Κεφαλαιοποίηση Χ.Α. (εκατ. €)**:	60,578.53		Συνολικές Ανοικτές Θέσεις σε Παράγωγα	267,497
Ημερήσια μεταβολή: εκατ. € %	656.61	1.10%	Ανοικτές θέσεις σε ΣΜΕ επί Δεικτών % ημερ μετβλ	6,267 -7.77%
Μέση ετήσια Κεφ/ποίηση: εκατ. € % Μετβλ. Μέση προηγ. έτος	62,929.04	3.36%	Ανοικτές θέσεις σε ΣΜΕ επί μετοχών % ημερ μετβλ	259,333 1.72%
Γενικός Δείκτης Τιμών Χ.Α. % ημερ μετβλ	842.64	1.24%	Ανοικτές θέσεις σε Δικαιώματα επί Δεικτών % ημερ μετβλ	1,229 4.24%
Κεφαλαιοποίηση Γενικού Δείκτη (εκατ. €)	54,618.29		Ανοικτές θέσεις σε Δικαιώματα επί μετοχών % ημερ μετβλ	668 0.75%
Ημερήσια μεταβολή (εκατ. €)	648.68			
Αξία Συναλλαγών Χρεογράφων με Πακέτα Μεθόδου 6-1 (χιλ. €)	62,134.41		Πλήθος Συμβολαίων Παραγώγων:	14,682
Ημερήσια μεταβολή: %	-2,812.55	-4.33%	Ημερήσια μεταβολή: τμχ %	-22,695 -60.72%
Μέση Αξία Συν/γών ΥΙD: χιλ. € % Μετβλ Μέση προηγ. έτος	75,586.27	8.21%	Μέσος Όγκος Συμβ. ΥΙD: % Μετβλ Μέσο προηγ. Έτος	35,075 -26.42%
Αξία Συναλλαγών Πακέτων Μεθόδου 6-1 (χιλ. €)	25,968.36		Πλήθος Πράξεων Παραγώγων:	1,360
Αξία Συναλλαγών Πακέτων Μεθόδου 6-2 & 6-3 (χιλ. €)	5.18		Ημερήσια μεταβολή: πλήθος %	-1,038 -43.29%
Αξία Συναλλαγών Ομολόγων (χιλ.€)	423.04		Μέσο Πλήθος Πράξεων ΥΙD: % Μετβλ Μέσο προηγ. Έτος	2,164 2.26%
Όγκος Συναλλαγών Χρεογράφων με Πακέτα Μεθόδου 6-1 (χιλ. Τμχ)	16,227.04		Συνολικές Ανοικτές Θέσεις σε Δανεισμό	1,549,388
Ημερήσια μεταβολή: χιλ. τμχ %	-3,678.14	-18.48%	Ημερήσια μεταβολή: τμχ %	-38,137 -2.40%
Μέσος Όγκος Συν/γών ΥΙD: % Μετβλ Μέσο προηγ. Έτος	30,119.87	-11.92%	Πλήθος Συναλλαγών Δανεισμού (Πολυμερής/Διμερής)	83,057
Όγκος Συναλλαγών Πακέτων Μεθόδου 6-1 (χιλ. Τεμάχια)	4,190.49		Ημερήσια μεταβολή: τμχ %	47,208
Όγκος Συναλλαγών Πακέτων Μεθόδου 6-2 & 6-3 (χιλ. Τεμάχια)	1.50		Πλήθος Πολυμερών Συναλλαγών	4,557
Όγκος Συναλλαγών Ομολόγων	455,000		Πλήθος Διμερών Συναλλαγών	78,500
Πλήθος Πράξεων Χρεογράφων με Πακέτα Μεθόδου 6-1	20,531		Πλήθος Πράξεων Δανεισμού:	15
Ημερήσια μεταβολή: πλήθος %	-4,334	-17.43%	Ημερήσια μεταβολή: %	1
Μέσο Πλήθος Πράξεων ΥΙD: % Μετβλ Μέσο προηγ. Έτος	31,023	3.64%	Πλήθος Πράξεων Πολυμερών Συναλλαγών	12
Πλήθος πακέτων Μεθόδου 6-1	6		Πλήθος Πράξεων Διμερών Συναλλαγών	3
Πλήθος πακέτων Μεθόδου 6-2 & 6-3	1			
Πλήθος συναλλαγών Ομολόγων	132			

Κεφαλαιοποίηση Χ.Α. (εκατ. €)**



Ημερήσια Διακύμανση Γενικού Δείκτη Τιμών Χρηματιστηρίου Αθηνών



Χρηματιστηριακοί Δείκτες

Όνομασία Δείκτη	17/10/2022	14/10/2022	Δ μον.	Δ %	Κατώτερη	Ανώτερη	Κατ.έτους	Ανωτ.έτους	Ετησ. μεταβ.
Γενικός Δείκτης Τιμών Χ.Α.	842.64 #	832.32	10.32	1.24%	832.32	843.99	778.84	973.27	-5.68% Ε
Δείκτης ATHEX ESG	958.93 #	946.40	12.53	1.32%	946.40	960.77	867.88	1,131.24	-5.38% Ε
FTSE/Χ.Α. Large Cap	2,041.11 #	2,013.88	27.23	1.35%	2,013.88	2,045.26	1,853.39	2,384.15	-5.01% Ε
FTSE/Χ.Α. Mid Cap	1,276.89 #	1,275.92	0.97	0.08%	1,271.34	1,282.50	1,236.94	1,615.19	-14.41% Ε
FTSE/Χ.Α. Υψηλής Μερισματικής Απόδοσης	2,875.14 #	2,836.64	38.50	1.36%	2,836.47	2,875.14	2,690.12	3,292.03	-7.37% Ε
FTSE/Χ.Α. Διεθνούς Δραστηριοποίησης Plus	2,254.70 #	2,225.19	29.51	1.33%	2,222.40	2,258.02	2,117.30	2,584.55	-5.00% Ε
FTSE/Χ.Α. Mid & Small Cap Θεμελιωδών Μεγεθών	4,178.56 #	4,146.53	32.03	0.77%	4,132.05	4,184.73	3,920.25	5,109.62	-10.49% Ε
Δείκτης ATHEX Select Plus	2,836.42 #	2,817.90	18.52	0.66%	2,815.06	2,836.48	2,745.11	3,578.04	-16.21% Ε
Δείκτης ATHEX Select	4,094.25 #	4,077.30	16.95	0.42%	4,060.51	4,100.61	3,901.01	4,953.99	-10.75% Ε
FTSE/Χ.Α. Δείκτης Αγοράς	495.17 #	489.19	5.98	1.22%	489.19	496.32	454.86	586.15	-7.64% Ε
Δείκτης Συνολικής Απόδοσης Γενικού Δείκτη Χ.Α.	1,480.14 #	1,462.01	18.13	1.24%	1,462.01	1,482.51	1,354.79	1,673.61	-3.45% Ε
FTSE/Χ.Α. Large Cap Συνολικής Απόδοσης	3,245.64 #	3,202.34	43.30	1.35%			2,917.53	3,702.87	-2.89% Ε
FTSE/Χ.Α. Mid Cap Συνολικής Απόδοσης	1,680.29 #	1,679.01	1.28	0.08%			1,640.21	2,064.38	-12.36% Ε
Ελληνικός Δείκτης Mid & Small Cap	1,220.81 #	1,209.06	11.75	0.97%	1,207.50	1,220.81	1,171.10	1,451.84	-11.08% Ε
FTSE/Χ.Α. Τράπεζες	566.23 #	562.16	4.07	0.72%	559.86	568.59	443.16	752.66	-1.51% Ε
FTSE/Χ.Α. Ασφάλειες	2,675.19 #	2,598.75	76.44	2.94%	2,568.18	2,675.19	1,994.86	3,171.11	34.10% #
FTSE/Χ.Α. Χρηματοοικονομικές Υπηρεσίες	628.68 Ε	629.59	-0.91	-0.14%	622.59	632.49	605.58	831.60	-16.07% Ε
FTSE/Χ.Α. Βιομηχανικά Προϊόντα & Υπηρεσίες	3,712.22 #	3,595.92	116.30	3.23%	3,582.47	3,713.22	3,065.29	4,306.76	-0.52% Ε
FTSE/Χ.Α. Εμπόριο	741.21 #	738.44	2.77	0.38%	730.12	743.04	713.86	1,150.20	-24.70% Ε
FTSE/Χ.Α. Ακίνητης Περιουσίας	4,067.99 #	4,046.97	21.02	0.52%	4,028.79	4,087.20	3,592.38	5,179.83	-15.46% Ε
FTSE/Χ.Α. Καταναλωτικά Προϊόντα & Υπηρεσίες	7,977.70 #	7,911.22	66.48	0.84%	7,909.31	8,029.69	7,260.09	8,861.27	9.88% #
FTSE/Χ.Α. Τρόφιμα & Ποτά	8,526.58 Ε	8,571.47	-44.89	-0.52%	8,490.01	8,600.98	6,627.16	12,058.75	-24.76% Ε
FTSE/Χ.Α. Πρώτες Ύλες	5,859.81 #	5,792.59	67.22	1.16%	5,759.59	5,859.81	5,372.63	8,197.29	-20.79% Ε
FTSE/Χ.Α. Κατασκευές & Υλικά	2,794.64 #	2,745.70	48.94	1.78%	2,743.00	2,796.86	2,533.53	3,209.28	-6.19% Ε
FTSE/Χ.Α. Ενέργεια	4,021.23 #	3,985.12	36.11	0.91%	3,976.10	4,043.76	3,339.51	4,463.27	16.78% #
FTSE/Χ.Α. Ταξίδια & Αναψυχή	2,117.99 #	2,074.29	43.70	2.11%	2,074.29	2,122.35	1,858.00	2,327.38	7.89% #
FTSE/Χ.Α. Τεχνολογία	1,799.26 Ε	1,809.43	-10.17	-0.56%	1,798.74	1,821.56	1,679.98	2,347.72	-16.19% Ε
FTSE/Χ.Α. Τηλεπικοινωνίες	4,405.99 #	4,297.38	108.61	2.53%	4,297.38	4,460.92	3,925.29	5,170.21	-3.07% Ε
FTSE/Χ.Α. Υπηρεσίες Κοινής Ωφέλειας	4,051.27 #	3,956.54	94.73	2.39%	3,956.54	4,051.27	3,692.82	5,208.71	-21.35% Ε
FTSE/Χ.Α. Υγεία	350.96 Ε	354.36	-3.40	-0.96%	348.70	354.36	305.68	611.35	-36.48% Ε
FTSE/Χ.Α. Προσωπικά Προϊόντα	6,479.10 #	6,463.68	15.42	0.24%	6,408.13	6,574.79	5,953.26	8,868.58	-25.73% Ε
Δείκτης Όλων των Μετοχών Χ.Α.	212.88 #	210.55	2.33	1.11%	212.88	212.88	198.92	248.43	-7.47% Ε
Ελληνικός Δείκτης Εταιρικών Ομολόγων	116.47 #	116.28	0.19	0.16%			116.21	127.89	-8.85% Ε
Ελληνικός Δείκτης Τιμών Εταιρικών Ομολόγων	84.92 #	84.79	0.13	0.16%			84.74	95.40	-10.97% Ε

Σημείωση 1: Το κλείσιμο των Δεικτών FTSE/Med 100, Ελληνικός Δείκτης Εταιρικών Ομολόγων και, Ελληνικός Δείκτης Τιμών Εταιρικών Ομολόγων αφορούν την συνεδρίαση της 13/10/2022.

Σημείωση 2: Ο Ελληνικός Δείκτης Mid & Small Cap είναι Customized δείκτης υπολογιζόμενος από το Χρηματιστήριο Αθηνών.

Αναλυτικά Στοιχεία Συναλλαγών Αγοράς Χρεογράφων

	Όλα τα Χρεόγραφα	Κύρια Αγορά	Επιτήρηση	Διαπραγματεύσιμα Αμοιβαία Κεφάλαια
Σύνολα	116	104	11	1
Ανοδικές / Καθοδικές / Σταθερές:	61 / 36 / 19	58 / 32 / 14	2 / 4 / 5	1 / 0 / 0
Κεφαλαιοποίηση Χ.Α. (εκατ €) **	60,578.53	60,235.57	342.96	
Μέση Ημερήσια Αξία Συν/γών (χιλ. €)	75,586.27	75,448.23	195.29	17.38
Αξία Συναλλαγών	62,139.58	62,015.40	117.94	6.24
Κύριος Πίνακας:	36,166.05	36,041.87	117.94	6.24
Προσυμφωνημένων Συναλλαγών 6_1_2_3:	25,973.53	25,973.53	0.00	0.00
Πίνακας Εκποιήσεων:	0.00	0.00	0.00	0.00
Πίνακας Ειδικών Όρων:	0.00	0.00	0.00	0.00
Μέσος Ημερήσιος Όγκος Συναλλαγών	30,119,867	29,420,320	722,497	841
Όγκος Συναλλαγών	16,228,542	15,497,009	731,221	312
Κύριος Πίνακας:	12,036,554	11,305,021	731,221	312
Προσυμφωνημένων Συναλλαγών 6_1_2_3:	4,191,988	4,191,988	0	0
Πίνακας Εκποιήσεων:	0	0	0	0
Πίνακας Ειδικών Όρων:	0	0	0	0
Μέσο Ημερήσιο Πλήθος Πράξεων	31,023	30,808	214	2
Αριθμός Πράξεων	20,532	20,320	208	4
Κύριος Πίνακας:	20,525	20,313	208	4
Προσυμφωνημένων Συναλλαγών 6_1_2_3:	7	7	0	0
Πίνακας Εκποιήσεων:	0	0	0	0
Πίνακας Ειδικών Όρων:	0	0	0	0

Στοιχεία Συναλλαγών Κλάδων Χρηματιστηρίου Αθηνών & Χρηματοοικονομικών Προϊόντων (Δ.Α.Κ.)

Κωδικός	Κλάδοι	Ανοδικές / Καθοδικές / Σταθερές	Αριθμός Πράξεων	Όγκος Συναλλαγών	Αξία Συναλλαγών	% στη Συνολική Αξία
12000	- Χρηματοοικονομικά Προϊόντα	1 / 0 / 0	4	312	6,243.81	0.01%
3510	- Ακίνητη Περιουσία	5 / 2 / 2	482	298,134	735,029.43	1.18%
3030	- Ασφάλειες	1 / 0 / 0	8	424	1,441.94	0.00%
5020	- Βιομηχανικά Προϊόντα & Υπηρεσίες	10 / 4 / 2	2,873	1,061,526	6,006,947.01	9.67%
4040	- Εμπόριο	3 / 2 / 0	329	49,899	111,454.88	0.18%
6010	- Ενέργεια	4 / 0 / 0	751	141,244	1,487,923.41	2.39%
4020	- Καταναλωτικά Προϊόντα & Υπηρεσίες	4 / 2 / 1	1,483	211,259	2,325,661.67	3.74%
5010	- Κατασκευές & Υλικά Κατασκευών	10 / 3 / 1	1,676	636,453	1,337,944.44	2.15%
4030	- Μέσα Ενημέρωσης	0 / 1 / 0	32	23,875	13,137.15	0.02%
4520	- Προσωπική Φροντίδα, Φάρμακα & Παντοπωλεία	1 / 1 / 0	112	23,601	84,908.42	0.14%
5510	- Πρώτες Ύλες	4 / 4 / 6	620	205,427	472,138.73	0.76%
4050	- Ταξίδια και Αναψυχή	4 / 1 / 1	1,746	394,648	2,780,709.58	4.47%
1010	- Τεχνολογία	3 / 6 / 1	713	278,508	721,528.88	1.16%
1510	- Τηλεπικοινωνίες	2 / 0 / 0	1,521	308,511	4,847,291.80	7.80%
3010	- Τράπεζες	5 / 1 / 0	4,915	7,495,576	10,408,196.35	16.75%
4510	- Τρόφιμα, Ποτά & Καπνοβιομηχανίες	0 / 2 / 4	114	14,602	238,637.01	0.38%
2010	- Υγεία	0 / 3 / 0	51	9,305	11,645.82	0.02%
6510	- Υπηρεσίες Κοινής Ωφέλειας	3 / 2 / 0	2,839	4,473,841	30,414,940.94	48.95%
3020	- Χρηματοοικονομικές Υπηρεσίες	1 / 2 / 1	263	601,397	133,801.16	0.22%

Οι 10 Μετοχές με τη μεγαλύτερη Άνοδο & Πτώση

Κύρια Αγορά

Μετοχές με τη μεγαλύτερη Θετική μεταβολή τιμής	Τιμή κλεισ.	Μεταβ.	Μετοχές με τη μεγαλύτερη Αρνητική μεταβολή τιμής	Τιμή κλεισ.	Μεταβ.
INTRAKAT (ΚΟ)	1.674	4.89% #	IDEAL HOLDINGS (ΚΟ)	3.32	-3.49% α
ΔΟΜΙΚΗ ΚΡΗΤΗΣ (ΚΟ)	0.858	4.63% #	ΠΑΠΟΥΤΣΑΝΗΣ (ΚΟ)	2.43	-2.41% α
ΕΚΤΕΡ (ΚΟ)	1.42	4.03% #	ΑΥΕ (ΚΟ)	0.548	-2.14% α
ΜΥΤΙΛΗΝΑΙΟΣ (ΚΟ)	15.89	3.79% #	ΕΝΤΕΡΣΟΦΤ (ΚΟ)	3.38	-2.03% α
ΡΕΒΟΪΛ (ΚΟ)	1.16	3.57% #	ΙΚΤΙΝΟΣ ΕΛΛΑΣ (ΚΟ)	0.509	-1.93% α
MARFIN INVESTMENT GROUP (ΚΟ)	0.0292	3.18% #	QUEST ΣΥΜΜΕΤΟΧΩΝ (ΚΟ)	4.065	-1.57% α
PROFILE (ΚΟ)	2.93	3.17% #	ΑΒΑΞ Α.Ε. (ΚΟ)	0.74	-1.33% α
ΔΕΗ (ΚΟ)	5.49	2.81% #	ΕΥΑΘ (ΚΟ)	3.45	-1.15% α
ΠΛΑΣΤΙΚΑ ΚΡΗΤΗΣ (ΚΟ)	14.9	2.76% #	ΠΛΑΙΣΙΟ COMPUTERS (ΚΟ)	2.87	-1.03% α
ΤΕΡΝΑ ΕΝΕΡΓΕΙΑΚΗ (ΚΟ)	17.8	2.71% #	PREMIA (ΚΟ)	1.075	-0.92% α

Μετοχές με τη μεγαλύτερη Αξία Συναλλαγών	Αξία (χιλ. €)	Μεταβ.	Μετοχές με το μεγαλύτερο Όγκο Συναλλαγών	Όγκος	Μεταβ.
ΕΥΔΑΠ (ΚΟ)	14,752.65	-0.27% α	ALPHA ΥΠΗΡΕΣΙΩΝ ΣΥΜΜ (ΚΟ)	2,616,622	0.83% #
ΔΕΗ (ΚΟ)	11,454.49	2.81% #	EUROBANK HOLDINGS (ΚΟ)	2,352,143	0.37% #
ΜΥΤΙΛΗΝΑΙΟΣ (ΚΟ)	5,352.72	3.79% #	ΔΕΗ (ΚΟ)	2,109,612	2.81% #
ΟΤΕ (ΚΟ)	4,836.47	2.53% #	ΕΥΔΑΠ (ΚΟ)	2,020,870	-0.27% α
ΕΘΝΙΚΗ ΤΡΑΠΕΖΑ (ΚΟ)	4,609.22	0.88% #	ΕΘΝΙΚΗ ΤΡΑΠΕΖΑ (ΚΟ)	1,354,639	0.88% #
ΤΕΡΝΑ ΕΝΕΡΓΕΙΑΚΗ (ΚΟ)	3,999.31	2.71% #	ΠΕΙΡΑΙΩΣ FINANCIAL HOLD (ΚΟ)	1,088,997	1.14% #
ΟΠΑΠ (ΚΟ)	2,653.93	2.17% #	MARFIN INVESTMENT GROUP (ΚΟ)	563,235	3.18% #
ALPHA ΥΠΗΡΕΣΙΩΝ ΣΥΜΜ (ΚΟ)	2,354.36	0.83% #	ΜΥΤΙΛΗΝΑΙΟΣ (ΚΟ)	341,329	3.79% #
EUROBANK HOLDINGS (ΚΟ)	2,183.95	0.37% #	ΟΤΕ (ΚΟ)	306,844	2.53% #
JUMBO (ΚΟ)	2,179.24	0.80% #	ΤΕΡΝΑ ΕΝΕΡΓΕΙΑΚΗ (ΚΟ)	225,992	2.71% #

Σημείωση: Απεικονίζονται οι Μετοχές που δεν ανήκουν στην Κατηγορία Επιτήρησης και πραγματοποιήσαν κατά τη διάρκεια της συνεδρίασης Αξία Συναλλαγών μεγαλύτερη από 10,000 Ευρώ.

Αναλυτικά Στοιχεία Συναλλαγών Αγοράς Παραγώγων

	Αριθμός Πράξεων	Όγκος	Ανοικτές θέσεις
Σ.Μ.Ε. σε Δείκτες	274	1,161	6,267
FTSE/X.A. Τράπεζες	0	0	0
FTSE/X.A. Large Cap	274	1,161	6,267
Σ.Μ.Ε. σε Μετοχές	1,078	13,485	259,333
ΑΔΜΗΕ ΣΥΜΜΕΤΟΧΩΝ Α.Ε. (ΚΟ)	21	73	5,247
ALPHA ΥΠΗΡΕΣΙΩΝ ΣΥΜΜ (ΚΟ)	227	6,539	101,711
COCA-COLA HBC AG (ΚΟ)	2	5	524
CENERGY HOLDINGS (ΚΑ)	5	18	5,617
ΕΛΛΑΚΤΩΡ (ΚΟ)	1	10	369
EUROBANK HOLDINGS (ΚΟ)	47	466	19,459
ΕΥΔΑΠ (ΚΟ)	1	2	97
FOURLIS ΣΥΜΜΕΤΟΧΩΝ (ΚΟ)	2	10	1,513
ΓΕΚ ΤΕΡΝΑ (ΚΟ)	20	67	7,257
ΕΛΛΗΝ. ΧΡΗΜΑΤΙΣΤΗΡΙΑ-Χ.Α. (ΚΟ)	3	8	863
HELLENIC ENERGY (ΚΟ)	3	5	1,066
INTRACOM HOLDINGS (ΚΟ)	18	78	3,862
JUMBO (ΚΟ)	10	22	1,087
LAMDA DEVELOPMENT(ΚΟ)	20	54	4,086
MARFIN INVESTMENT GROUP (ΚΟ)	6	190	13,257
ΜΟΤΟΡ ΟΙΛ (ΚΟ)	3	4	382
ΜΥΤΙΛΗΝΑΙΟΣ (ΚΟ)	105	316	3,118
ΕΘΝΙΚΗ ΤΡΑΠΕΖΑ (ΚΟ)	153	1,823	16,202
ΟΠΑΠ (ΚΟ)	65	171	1,152
ΟΤΕ (ΚΟ)	85	324	2,079
ΟΛΠ (ΚΟ)	0	0	572
ΠΕΙΡΑΙΩΣ FINANCIAL HOLD (ΚΟ)	117	2,707	33,952
ΔΕΗ (ΚΟ)	111	472	24,051
ΤΕΡΝΑ ΕΝΕΡΓΕΙΑΚΗ (ΚΟ)	13	28	6,231
TITAN CEMENT (ΚΑ)	10	14	1,169
VIOHALCO SA/NV (ΚΑ)	30	79	4,410
Δικαιώματα σε Δείκτες	8	36	1,229
FTSE/X.A. Large Cap	8	36	1,229
Δικαιώματα σε Μετοχές	0	0	668
ALPHA ΥΠΗΡΕΣΙΩΝ ΣΥΜΜ (ΚΟ)	0	0	0
ΕΘΝΙΚΗ ΤΡΑΠΕΖΑ (ΚΟ)	0	0	240
ΟΠΑΠ (ΚΟ)	0	0	231
ΟΤΕ (ΚΟ)	0	0	138
ΠΕΙΡΑΙΩΣ FINANCIAL HOLD (ΚΟ)	0	0	22
ΔΕΗ (ΚΟ)	0	0	37
Συνολική Δραστηριότητα	1,360	14,682	267,497

Πληθος Χρεογράφων	Ονομ. Αξία	Μερίσματα [1]			Ημερ.Τελευτ.Αποκοπής		Σημ.	Χρεόγραφο	Τιμή κλεισίματος	% μεταβ.	Προηγ. Κλείσιμο- ημ/νία	Άνοιγμα	Κατωτ Τιμή	Άνωτ Τιμή	Τελ Τιμή	Σταθμ Τιμή	Τελευταία ζήτηση [7]	Τελευταία προσφορά [7]	Ρ/Ε μετά φ.	Χρήσιμ Όγκος	Πράξεις	Αξία Συναλλαγών[8]	Χ.Α. Εταιρείας (χιλ. €) [3,5]	Χαμηλό έτους	Υψηλό έτους	Κλάδος [4]	
		2019	2020	2021	Μέρισμα [2]	Δικαίωμα																					
66,948,210	0.300	---	---	---	22/09/2015	22/09/2015	5179	FOLLI-FOLLIE (ΚΟ)	4.8	---	4.8	24/05/2018	---	---	---	---	---	---	---	---	---	---	---	321,351.41	4.8	4.8	40401030
12,417,000	0.310	---	---	---	27/08/2019	28/08/2017	5233	MLS ΠΛΗΡΟΦΟΡΙΚΗ (ΚΟ)	0.57	---	0.57	12/05/2020	---	---	---	---	---	---	---	---	---	---	---	7,077.69	0.57	0.57	10101015
33,301,715	0.320	---	---	---	27/06/2003	08/07/2009	5241	ΑΕΓΕΚ (ΚΟ)	0.035	---	0.035	25/06/2020	---	---	---	---	---	---	---	---	---	---	---	1,165.56	0.035	0.035	50101010
4,737,503	0.320	---	---	---	22/06/2005	22/09/2015	5115	ΒΑΡΑΓΚΗΣ (ΚΟ)	0.11	---	0.11	02/03/2022	---	---	---	---	---	---	---	---	---	---	---	521.13	0.11	0.11	40202015
1,001,643	0.040	---	---	---	23/05/2005	17/08/2022	5206	Γ.Ε. ΔΗΜΗΤΡΙΟΥ (ΚΟ)	0.0125	---	0.0125	30/04/2019	---	---	---	---	---	---	---	---	---	---	---	12.52	0.0125	0.9625	40202020
7,085,888	1.59	---	---	---	02/07/1996	06/09/2010	5216	ΕΛΒΙΕΜΕΚ (ΚΟ)	2.6	---	2.6	30/09/2019	---	---	---	---	---	---	---	---	---	---	---	18,423.31	2.6	2.6	35101010
25,179,640	0.600	---	---	---	08/08/1994	19/09/2000	5191	Ι. ΜΠΟΥΤΑΡΗΣ & ΥΙΟΣ (ΚΟ)	0.026	---	0.026	01/10/2018	---	---	---	---	---	---	---	---	---	---	---	742.45	0.026	0.026	45101015
1,540,000	0.600	---	---	---	08/08/1994	19/09/2000	5192	Ι. ΜΠΟΥΤΑΡΗΣ & ΥΙΟΣ (ΠΟ)	0.057	---	0.057	01/10/2018	---	---	---	---	---	---	---	---	---	---	---	742.45	0.057	0.057	45101015
7,734,375	1.00	---	---	---	09/07/2007	07/01/2011	5266	ΛΙΒΑΝΗ ΕΚΔΟΤ. ΟΡΓ. (ΚΟ)	0.185	---	0.185	03/05/2022	---	---	---	---	---	---	---	---	---	---	---	1,430.86	0.136	0.2	40301030

Σημειώσεις Χρεογράφων

Κωδικός	Κείμενο σημείωσης
()	- Προσαρμοσμένα Μέρισματα λόγω διανομής Δωρεάν μετοχών.
*	- Τελευταία προσαρμοσμένη τιμή κλεισίματος.
[1]	- Καθαρά μερίσματα.
[2]	- Στη στήλη "Ημερ. Αποκοπής τελευταίου δικαιώματος" αναφέρεται η Ημερομηνία εισαγωγής για Νέες Εταιρείες.
[3]	- Η Χρηματιστηριακή αξία αναφέρεται στο σύνολο των μετοχών
[4]	- Η κωδικοποίηση των Κλάδων Οικονομικής Δραστηριότητας του Χ.Α. παρουσιάζονται στο Παράρτημα Α
[5]	- Η Χρηματιστηριακή Αξία αναφέρεται στο σύνολο των κατηγοριών μετοχών (εφόσον έχουν εισαχθεί περισσότερες της μιας κατηγορίες) και δεν αναφέρεται σε επιμέρους κατηγορίες μετοχών μιας εταιρείας.
[6]	- P/E μεγαλύτερο του 100
[7]	- Τελευταία εικόνα του Βιβλίου Εντολών πριν το τέλος της συνεδρίασης
[8]	- Στην Αξία Συναλλαγών των Μετοχών περιλαμβάνονται όλοι οι τύποι Πακέτων
4750	- Μεταφορά στην Κατηγορία Επιτήρησης από 8/4/2011.
4912	- Μεταφορά στην κατηγορία Επιτήρησης από 31/7/2012.
4955	- Μεταφορά στην Επιτήρηση από 5/4/2013.
4957	- Μεταφορά στην Επιτήρηση από 5/4/2013.
4958	- Μεταφορά στην Επιτήρηση από 5/4/2013.
4959	- Μεταφορά στην Επιτήρηση από 5/4/2013.
5093	- Μεταφορά στην Κατηγορία Επιτήρησης από 8/4/2015.
5115	- Μεταφορά στην Κατηγορία Επιτήρησης από 15/04/2016.
5141	- Μεταφορά στην Κατηγορία Επιτήρησης από 10/05/2017.
5160	- Μεταφορά στην Κατηγορία Επιτήρησης από 15/04/2016.
5162	- Μεταφορά στην Κατηγορία Επιτήρησης από 21/12/2009.
5165	- Μεταφορά στην Κατηγορία Επιτήρησης από 15/02/2018.
5179	- Αναστολή διαπραγμάτευσης από 25/05/2018.
5191	- Αναστολή διαπραγμάτευσης από 02/10/2018.
5192	- Αναστολή διαπραγμάτευσης από 02/10/2018.
5193	- Μεταφορά στην κατηγορία Επιτήρησης από 25/10/2018.
5194	- Μεταφορά στην κατηγορία Επιτήρησης από 25/10/2018.
5197	- Μεταφορά στην κατηγορία Επιτήρησης από 07/11/2018.
5206	- Αναστολή διαπραγμάτευσης από 02/05/2019.
5216	- Αναστολή διαπραγμάτευσης από 01/10/2019.
5232	- Μεταφορά στην Κατηγορία Επιτήρησης από 08/04/2011.
5233	- Αναστολή διαπραγμάτευσης από 13/05/2020.
5241	- Αναστολή διαπραγμάτευσης από 26/06/2020
5243	- Αναστολή διαπραγμάτευσης από 01/07/2020.
5245	- Μεταφορά στη Κατηγορία Επιτήρησης από 09/07/2020.
5248	- Μεταφορά στην κατηγορία Επιτήρησης από 06/09/2011.
5253	- Μεταφορά στην Επιτήρηση από 14/5/2021.
5266	- Αναστολή διαπραγμάτευσης από 04/05/2022.

Στοιχεία Συναλλαγών Πακέτων

Χρεόγραφο	Όγκος πακέτου	Τιμή πακέτου	Αξία πακέτου	Ώρα έγκρισης	Σημείωση
JUMBO (ΚΟ)	25,000	13.72	343,000.00	10:41:57	20
ΔΕΗ (ΚΟ)	200,000	5.42	1,083,000.00	11:06:43	20
ΜΠΛΕ ΚΕΔΡΟΣ (ΚΟ)	135,000	2.20	297,000.00	13:07:26	20
ΕΘΝΙΚΗ ΤΡΑΠΕΖΑ (ΚΟ)	1,500	3.45	5,175.00	15:34:07	18
ΔΕΗ (ΚΟ)	1,684,123	5.43	9,144,787.89	17:01:17	20
ΕΘΝΙΚΗ ΤΡΑΠΕΖΑ (ΚΟ)	146,365	3.42	500,568.30	17:11:13	20
ΕΥΔΑΠ (ΚΟ)	2,000,000	7.30	14,600,000.00	17:14:27	20

Σημειώσεις πακέτων

- 9 - Μέθοδος 6-1 / Ειδική Χρέωση
- 10 - Μέθοδος 6-1 / Ειδική Χρέωση, Αυθημερόν Διακανονισμός
- 14 - Μέθοδος 6-3 / Πακέτο Αποκατάστασης, Ατελής αγορά και Πώληση
- 18 - Μέθοδος 6-2 / SPOT 1
- 19 - Μέθοδος 6-2 / SPOT 2
- 20 - Μέθοδος 6-1 και Μέθοδος 6-1 Αυθημερόν Διακανονισμός
- 21 - Άλλη Προσυμφωνημένη

Στοιχεία Συναλλαγών Δικαιωμάτων

Ημερ. αποκοπής	Έναρξη εξάσκησης	Λήξη εξάσκησης	Λήξη διαπραγμάτευσης	Δικαιώματα	Κατωτ Τιμή	Ανωτ Τιμή	Τιμή κλεισ.	Τελευταία ζήτηση	Τελευταία προσφορά	Όγκος	Πράξεις	Αξία Συναλλαγών
----------------	------------------	----------------	----------------------	------------	------------	-----------	-------------	------------------	--------------------	-------	---------	-----------------

Δεν υπάρχουν Συναλλαγές Δικαιωμάτων.

Στοιχεία Συναλλαγών Εκποιήσεων

Χρεόγραφα	Τύπος Χρεογράφου	Όγκος Συναλλαγών	Αριθμός Πράξεων	Αξία Συναλλαγών	Σημείωση
-----------	------------------	------------------	-----------------	-----------------	----------

Δεν πραγματοποιήθηκαν Εκποιήσεις Μετοχών.

Σημειώσεις Εκποιήσεων

- 1 - Δημόσιος Ανοικτός Πλειστηριασμός
- 2 - Εκποίηση Ενσώματων Ονομαστικών Μετοχών
- 3 - Εκποίηση Αδιάθετων Κλασματικών Υπολοίπων

Στοιχεία Ενεργητικού Διαπραγματεύσιμων Αμοιβαίων Κεφαλαίων (Δ.Α.Κ.)

	Ημερομηνία συναλλαγών	Δημιουργία / Εξαγορά	Αριθ. Μερ. (T-1)	Νέα Μερ. (T-1)	Εξαγορασθ. Μερ. (T-1)	Μερίδια (T) [1]	Αξία Ενεργητικού [2]	Καθαρή Τιμή	Μέρισμα /Μερίδιο	Ημερ. Αποκοπής
ALPHA ETF FTSE Athex Large Cap	17/10/2022	5,000	906,928	---	---	906,928	18,250,000.00	20.1229	0.52	01/07/2022

Σημειώσεις Δ.Α.Κ.

[1] - Αριθμ. μεριδίων (T) = Αριθμ. μεριδίων (T-1) + Νεοεκδιθέντα μερίδια (T-1) - Εξαγορασθέντα μερίδια (T-1)

[2] - Περιλαμβάνονται και τα μερίδια που δημιουργήθηκαν / εξαγοράσθηκαν την ημέρα T-1.

Περιγραφή	Στοιχεία
Όνομασία Δ.Α.Κ.	ALPHA ETF FTSE Athex Large Cap
Σύμβολο Δ.Α.Κ. (GR)	ΑΔΑΚ
Σύμβολο Δ.Α.Κ. (EN)	AETF
ISIN Δ.Α.Κ.	GRF000153004
Κατηγορία Διαπραγμάτευσης	Διαπραγματεύσιμα Αμοιβαία Κεφάλαια (Δ.Α.Κ.)
Τύπος Δ.Α.Κ.	Μετοχών
Τρόπος διαχείρισης	Παθητικός
Επενδυτική Στρατηγική	Σκοπός της επενδυτικής πολιτικής του Αμοιβαίου Κεφαλαίου είναι η αναπαραγωγή της αποδόσεως του Δείκτη FTSE/X.A. Large Cap του Χρηματιστηρίου Αθηνών σε όρους Ευρώ, ακολουθώντας πλήρως και πανομοιότυπες τη σύνθεση του υποκείμενου Δείκτη.
Εκδότης	ΑΛΦΑ ASSET MANAGEMENT Α.Ε.Δ.Α.Κ.
Εταιρεία Διαχείρισης	ΑΛΦΑ ASSET MANAGEMENT Α.Ε.Δ.Α.Κ.
Ειδικοί Διαπραγματευτές	ΑΛΦΑ FINANCE Α.Χ.Ε.Π.Ε.Υ. , ΕΘΝΙΚΗ ΧΡΗΜΑΤΙΣΤΗΡΙΑΚΗ Α.Χ.Ε.Π.Ε.Υ.
Θεματοφύλακας	ΑΛΦΑ ΤΡΑΠΕΖΑ Α.Ε.
Σύμβολο Δείκτη (GR)	FTSE
Σύμβολο Δείκτη (EN)	FTSE
Όνομασία Δείκτη	FTSE/X.A. Large Cap
ISIN Δείκτη	GRI99201A006
Κλάσμα Δείκτη [1]	1/100
Αρχική Τιμή Μεριδίου	21.76
Συνολικός Αριθμός Μεριδίων [2]	906,928
Ημερομηνία πρώτης Έκδοσης	14/01/2008
Ημερομηνία έναρξης Διαπραγμάτευσης	24/01/2008
Νόμισμα Διαπραγμάτευσης	ΕΥΡΩ
Νόμισμα Ενεργητικού	ΕΥΡΩ
Αρχική Αξία Ενεργητικού [3]	3,000,000.00
Αριθμ. Μεριδίων για Δημιουργία-Εξαγορά [4]	5,000
Αμοιβή Διαχείρισης	0.375

Σημειώσεις Δ.Α.Κ.

- [1] - Το κλάσμα της τιμής του δείκτη που αποτελεί η τιμή της πρώτης έκδοσης
- [2] - Ο αριθμός μεριδίων που διαπραγματεύθηκαν στο Χρηματιστήριο την ημέρα T
- [3] - Η αξία του ενεργητικού κατά την έκδοση
- [4] - Ο αριθμός μεριδίων που απαιτείται κατά τη διαδικασία δημιουργίας εξαγοράς

17/10/2022

Ανακοινώσεις

Η.Δ.Τ.



ΑΝΑΚΟΙΝΩΣΕΙΣ

ΕΤΑΙΡΙΚΕΣ ΠΡΑΞΕΙΣ

ΕΛΛΗΝΙΚΟ ΔΗΜΟΣΙΟ

Από 17/10/2022, εισάγονται προς διαπραγμάτευση στο Χ.Α. τα 40.000 τεμάχια Ομολόγου του Ελληνικού Δημοσίου, έκδοσης 16/09/2022, ετήσιας διάρκειας, κυμαινόμενου επιτοκίου, 2,178% για την πρώτη τοκοφόρο περίοδο, ονομαστικής αξίας εκάστου €1.000 και κωδικού ISIN GR0506003517.

ΓΝΩΣΤΟΠΟΙΗΣΕΙΣ ΕΤΑΙΡΕΙΩΝ

From: KPI-KPI A.E.
Posted At: 14 October 2022 16:35
Conversation: Ανακοίνωση Απόκτησης Ιδίων Μετοχών
Posted To: DOLAnnouncements2
Subject: Ανακοίνωση Απόκτησης Ιδίων Μετοχών

Η Εταιρεία με την επωνυμία «ΚΡΙ-ΚΡΙ ΒΙΟΜΗΧΑΝΙΑ ΓΑΛΑΚΤΟΣ ΑΝΩΝΥΜΗ ΒΙΟΜΗΧΑΝΙΚΗ & ΕΜΠΟΡΙΚΗ ΕΤΑΙΡΙΑ», με Α.Φ.Μ. 094289571 και αριθ. Γ.Ε.ΜΗ. 113772252000 [εφεξής η «Εταιρεία»], ανακοινώνει ότι, κατ' εφαρμογή της από 05.07.2022 απόφασης της Τακτικής Γενικής Συνέλευσης καθώς και σε συνέχεια της συνακόλουθης από 04.10.2022 ανακοίνωσής της, την 13.10.2022 απέκτησε μέσω του Χρηματιστηρίου Αθηνών 2.500 ίδιες μετοχές με τιμή κτήσης 5,3332 ευρώ ανά μετοχή, συνολικής αξίας 13.333,00 ευρώ.

Οι αποκτήσεις αυτές πραγματοποιήθηκαν μέσω του μέλους του Χρηματιστηρίου Αθηνών με την επωνυμία Εθνική Χρηματιστηριακή Α.Ε.Π.Ε.Υ. Μετά και την προαναφερόμενη απόκτηση, η Εταιρεία κατέχει συνολικά 15.847 ίδιες μετοχές, ήτοι ποσοστό 0,048% του συνόλου των μετοχών της Εταιρείας.

Η ανακοίνωση εκδίδεται σύμφωνα με τον Κανονισμό (ΕΕ) αριθ. 596/2014 και τον κατ' εξουσιοδότηση Κανονισμό (ΕΕ) 2016/1052.

From: AUTOHELLAS A.T.E.E.
Posted At: 14 October 2022 16:41
Conversation: ΑΝΑΚΟΙΝΩΣΗ ΓΙΑ ΤΙΣ ΑΠΟΦΑΣΕΙΣ ΓΕΝΙΚΗΣ ΣΥΝΕΛΕΥΣΗΣ
Posted To: DOLAnnouncements2
Subject: ΑΝΑΚΟΙΝΩΣΗ ΓΙΑ ΤΙΣ ΑΠΟΦΑΣΕΙΣ ΓΕΝΙΚΗΣ ΣΥΝΕΛΕΥΣΗΣ

AUTOHELLAS ΑΝΩΝΥΜΟΣ ΤΟΥΡΙΣΤΙΚΗ ΚΑΙ ΕΜΠΟΡΙΚΗ ΕΤΑΙΡΕΙΑ

ΑΠΟΦΑΣΗ ΕΚΤΑΚΤΗΣ ΓΕΝΙΚΗΣ ΣΥΝΕΛΕΥΣΗΣ

(14.10.2022)

Η «AUTOHELLAS Ανώνυμος Τουριστική και Εμπορική Εταιρεία» (στο εξής «Εταιρεία»), ενημερώνει κατ' εφαρμογή του άρθρου 4.1.3.3 του κανονισμού του χρηματιστηρίου Αθηνών ότι κατά την Έκτακτη Γενική Συνέλευση των μετόχων της, που πραγματοποιήθηκε στις 14 Οκτωβρίου 2022, ώρα 13:00 εξ ολοκλήρου με συμμετοχή των μετόχων από απόσταση είτε σε πραγματικό χρόνο μέσω τηλεδιάσκεψης είτε μέσω επιστολικής ψήφου και χωρίς τη φυσική παρουσία των Μετόχων, σύμφωνα με το άρθρο 125 του Ν. 4548/2018 και το άρθρο 10 παρ. 3 του Καταστατικού της Εταιρείας, συμμετείχαν αυτοπροσώπως ή δι' αντιπροσώπου 125 μέτοχοι που εκπροσώπησαν 40.478.202 μετοχές επί συνόλου 48.096.764, ή 84,16% επί του συνολικού μετοχικού κεφαλαίου.

Η Έκτακτη Γενική συνέλευση έλαβε τις παρακάτω αποφάσεις:

ΘΕΜΑ ΜΟΝΟ: Ενέκρινε κατά πλειοψηφία την αύξηση του μετοχικού κεφαλαίου της Εταιρείας κατά το καθαρό ποσό των €48.624.764 με κεφαλαιοποίηση αποθεματικών από μερίσματα θυγατρικών και συμμετοχών της Εταιρείας που εμπίπτουν στο άρθρο 48 ΚΦΕ και μέρους του αποθεματικού αποτελεσμάτων (κερδών) εις νέο με αύξηση της ονομαστικής αξίας έκαστης μετοχής κατά ένα (1) ευρώ ανά μετοχή και ισόποση μείωση του μετοχικού κεφαλαίου της Εταιρείας κατά το ποσό των €48.624.764 με μείωση της ονομαστικής αξίας έκαστης μετοχής κατά ένα (1) ευρώ και επιστροφή μετρητών στους μετόχους και την αντίστοιχη τροποποίηση του άρθρου 3 του Καταστατικού της Εταιρείας.

Αναλυτικά: Έγκυρες ψήφοι: 40.478.202 (ήτοι 84,16% του μετοχικού κεφαλαίου και 100,00% των παριστάμενων μετόχων). Υπέρ: 40.477.901 (100,00%), Κατά: 0 (0,00%), Αποχή: 301 (0,00%).

From: ENTEPΣΟΦΤ Α.Ε.
Posted At: 14 October 2022 17:24
Conversation: ENTERSOFT Corporate Presentation Q3 2022
Posted To: DOLAnnouncements2

Subject: ENTERSOFT Corporate Presentation Q3 2022

ENTERSOFT Corporate Presentation Q3 2022

[ENTERSOFT Corporate Presentation Q3 2022](#)

From: ΕΝΤΕΡΣΟΦΤ Α.Ε.
Posted At: 14 October 2022 17:24
Conversation: ΕΝΤΕΡΣΟΦΤ ΑΕ ΔΕΛΤΙΟ ΤΥΠΟΥ - ΑΝΑΚΟΙΝΩΣΗ ΟΙΚΟΝΟΜΙΚΩΝ ΜΕΓΕΘΩΝ ΓΙΑ Γ ΤΡΙΜΗΝΟ 2022
Posted To: DOLAnnouncements2

Subject: ΕΝΤΕΡΣΟΦΤ ΑΕ ΔΕΛΤΙΟ ΤΥΠΟΥ - ΑΝΑΚΟΙΝΩΣΗ ΟΙΚΟΝΟΜΙΚΩΝ ΜΕΓΕΘΩΝ ΓΙΑ Γ ΤΡΙΜΗΝΟ 2022

ΕΝΤΕΡΣΟΦΤ ΑΕ ΔΕΛΤΙΟ ΤΥΠΟΥ - ΑΝΑΚΟΙΝΩΣΗ ΟΙΚΟΝΟΜΙΚΩΝ ΜΕΓΕΘΩΝ ΓΙΑ Γ ΤΡΙΜΗΝΟ 2022

[ΕΝΤΕΡΣΟΦΤ ΑΕ ΔΕΛΤΙΟ ΤΥΠΟΥ - ΑΝΑΚΟΙΝΩΣΗ ΟΙΚΟΝΟΜΙΚΩΝ ΜΕΓΕΘΩΝ ΓΙΑ Γ ΤΡΙΜΗΝΟ 2022](#)

From: ENTEPΣOΦT A.E.
Posted At: 14 October 2022 17:25
Conversation: Ανακοίνωση 8473/2022 (δεν είναι διαθέσιμη η Ελληνική μετάφραση)
Posted To: DOLAnnouncements2

Subject: Ανακοίνωση 8473/2022 (δεν είναι διαθέσιμη η Ελληνική μετάφραση)

Αυτή η Ανακοίνωση είναι διαθέσιμη μόνο στα [Αγγλικά](#).

From: SPACE HELLAS A.E.

Posted At: 14 October 2022 17:32

Conversation: Ανακοίνωση για (α) τον ορισμό νέου ανεξάρτητου μη εκτελεστικού μέλους στο διοικητικό συμβούλιο, στην επιτροπή ελέγχου και στην επιτροπή αποδοχών και υποψηφιοτήτων της εταιρείας, σε αντικατάσταση παραιτηθέντος ανεξάρτητου μη εκτελεστικού μέλους και (β) την

Posted To: DOLAnnouncements2

Subject: Ανακοίνωση για (α) τον ορισμό νέου ανεξάρτητου μη εκτελεστικού μέλους στο διοικητικό συμβούλιο, στην επιτροπή ελέγχου και στην επιτροπή αποδοχών και υποψηφιοτήτων της εταιρείας, σε αντικατάσταση παραιτηθέντος ανεξάρτητου μη εκτελεστικού μέλους και (β) την

Ως συνημμένη Ανακοίνωση

[ΑΝΑΚΟΙΝΩΣΗ](#)

From: INTPAKOM A.E.
Posted At: 14 October 2022 17:43
Conversation: ΑΝΑΚΟΙΝΩΣΗ
Posted To: DOLAnnouncements2
Subject: ΑΝΑΚΟΙΝΩΣΗ

Παιανία, 14 Οκτωβρίου 2022 - Η «**INTPAKOM ΑΝΩΝΥΜΗ ΕΤΑΙΡΙΑ ΣΥΜΜΕΤΟΧΩΝ**» (η «Διασπώμενη» ή η «Εταιρεία»), ανακοινώνει προς το επενδυτικό κοινό ότι κατά τη συνεδρίαση του Διοικητικού της Συμβουλίου της 14ης Οκτωβρίου 2022 αποφασίστηκε η έναρξη της διαδικασίας διάσπασης της Εταιρείας με απόσχιση του κλάδου ακινήτων και εισφορά αυτού σε νέα εταιρεία που θα συσταθεί (η «Επωφελούμενη»), σύμφωνα με τα άρθρα 4, 54 παρ. 3, 57 παρ. 3 και 59 έως και 74 και 83-87 του ν. 4601/2019, το άρθρο 52 του ν. 4172/2013, το άρθρο 61 του ν. 4438/2016 και τις διατάξεις του ν. 4548/2018, ως ισχύουν (η «Απόσχιση»).

Στόχος της απόσχισης του κλάδου ακινήτων είναι η βέλτιστη αξιοποίηση της ακίνητης περιουσίας της Εταιρείας και των επενδυτικών ευκαιριών σε παρόμοια περιουσιακά στοιχεία, καθώς και η διευκόλυνση πιθανών συνεργειών.

Η Επωφελούμενη θα είναι 100% θυγατρική της Διασπώμενης. Η Διασπώμενη θα διατηρήσει τις δραστηριότητες και τα περιουσιακά στοιχεία ενεργητικού και παθητικού που δεν αφορούν την (αποσχιζόμενη) δραστηριότητα και θα σχετίζονται, κυρίως, με τη συμμετοχή σε ελληνικές ή αλλοδαπές εταιρείες και επιχειρήσεις οιασδήποτε μορφής που έχουν ήδη συσταθεί ή θα συσταθούν ανεξαρτήτως του εταιρικού σκοπού τους καθώς και την παροχή υπηρεσιών χρηματοοικονομικής υποστήριξης, ενώ οι μετοχές της θα παραμείνουν εισηγμένες στην Κύρια Αγορά του Χρηματιστηρίου Αθηνών.

Επίσης, σύμφωνα με την ίδια απόφαση, η 30^η Σεπτεμβρίου 2022 ορίστηκε ως ημερομηνία της Λογιστικής Κατάστασης και αποτίμησης του προαναφερθέντος κλάδου.

Η ολοκλήρωση της Απόσχισης τελεί υπό την αίρεση των κατά νόμο απαιτούμενων εγκρίσεων από το Δ.Σ. και τη Γενική Συνέλευση των μετόχων της Εταιρείας και της λήψης όλων των λοιπών αναγκαίων εγκρίσεων.

Η Εταιρεία θα ενημερώνει, σύμφωνα με την κείμενη νομοθεσία, το επενδυτικό κοινό για την εξέλιξη της διαδικασίας Απόσχισης.

From: ΠΑΠΟΥΤΣΑΝΗΣ Α.Β.Ε.Ε.
Posted At: 14 October 2022 17:43
Conversation: ΑΝΑΚΟΙΝΩΣΗ ΓΙΑ ΤΙΣ ΑΠΟΦΑΣΕΙΣ ΓΕΝΙΚΗΣ ΣΥΝΕΛΕΥΣΗΣ
Posted To: DOLAnnouncements2
Subject: ΑΝΑΚΟΙΝΩΣΗ ΓΙΑ ΤΙΣ ΑΠΟΦΑΣΕΙΣ ΓΕΝΙΚΗΣ ΣΥΝΕΛΕΥΣΗΣ

ΑΝΑΚΟΙΝΩΣΗ ΑΠΟΦΑΣΕΩΝ ΤΗΣ ΑΠΟ 14.10.2022 ΕΚΤΑΚΤΗΣ ΓΕΝΙΚΗΣ ΣΥΝΕΛΕΥΣΗΣ

ΑΝΑΚΟΙΝΩΣΗ ΑΠΟΦΑΣΕΩΝ ΤΗΣ ΑΠΟ 14.10.2022 ΕΚΤΑΚΤΗΣ ΓΕΝΙΚΗΣ ΣΥΝΕΛΕΥΣΗΣ ΤΩΝ ΜΕΤΟΧΩΝ ΤΗΣ ΕΤΑΙΡΕΙΑΣ «ΠΑΠΟΥΤΣΑΝΗΣ ΑΝΩΝΥΜΗ ΒΙΟΜΗΧΑΝΙΚΗ ΚΑΙ ΕΜΠΟΡΙΚΗ ΕΤΑΙΡΕΙΑ ΚΑΤΑΝΑΛΩΤΙΚΩΝ ΑΓΑΘΩΝ»

Η εταιρεία με την επωνυμία «ΠΑΠΟΥΤΣΑΝΗΣ ΑΝΩΝΥΜΗ ΒΙΟΜΗΧΑΝΙΚΗ ΚΑΙ ΕΜΠΟΡΙΚΗ ΕΤΑΙΡΕΙΑ ΚΑΤΑΝΑΛΩΤΙΚΩΝ ΑΓΑΘΩΝ» (η «Εταιρεία») γνωστοποιεί ότι πραγματοποιήθηκε την 14.10.2022, ώρα 11:00 π.μ., η έκτακτη γενική συνέλευση των μετόχων της Εταιρείας στην έδρα της στο 71ο χλμ. Εθνικής Οδού Αθηνών-Λαμίας, στο Βαθύ του Δήμου Χαλκιδέων, στην οποία παρέστησαν (είτε με φυσική παρουσία είτε συμμετέχοντας από απόσταση σε πραγματικό χρόνο μέσω τηλεδιάσκεψης) ή/και αντιπροσωπεύθηκαν ή/και άσκησαν το δικαίωμα ψήφου τους πριν από την γενική συνέλευση με επιστολική ψήφο, είκοσι τέσσερις (24) μέτοχοι εκπροσωπώντας 21.324.728 μετοχές επί συνόλου 27.098.594 μετοχών, ήτοι 78,69% του καταβεβλημένου μετοχικού κεφαλαίου και συνόλου δικαιωμάτων ψήφου.

Σημειώνεται ότι σύμφωνα με την παράγραφο 1 του άρθρου 50 του Ν. 4548/2018, οι 73.604 ίδιες μετοχές της Εταιρείας επί συνόλου 27.098.594 μετοχών δεν υπολογίστηκαν για τους σκοπούς της απαρτίας και της πλειοψηφίας.

Η έκτακτη γενική συνέλευση των μετόχων έλαβε τις ακόλουθες αποφάσεις επί των θεμάτων της ημερήσιας διάταξης, όπως αυτά περιλαμβάνονται στη σχετική πρόσκληση, η οποία δημοσιεύθηκε όπως ο Νόμος ορίζει:

1. Εγκρίθηκε παμψηφεί η τροποποίηση του άρθρου 2 του καταστατικού της Εταιρείας.

1. Εγκρίθηκε παμψηφεί η τροποποίηση του άρθρου 13 του καταστατικού της Εταιρείας.

1. Εγκρίθηκε παμψηφεί η διανομή ποσού μέχρι 350.000,00 ευρώ από τα καθαρά κέρδη χρήσης 2021 σε μέλη του διοικητικού Συμβουλίου και σε εργαζόμενους της Εταιρείας και παρασχέθηκαν οι σχετικές εξουσιοδοτήσεις.

From: SPACE HELLAS A.E.
Posted At: 14 October 2022 17:44
Conversation: Πρακτικά ΔΣ και Επ. Ελέγχου 10&11/10/2022-Αντικατάσταση
Μέλους ΔΣ - Επιτροπής Ελέγχου και Επιτροπής Αποδοχών και
Υποψηφιοτήτων (Ορθή Επανάληψη)
Posted To: DOLAnnouncements2
Subject: Πρακτικά ΔΣ και Επ. Ελέγχου 10&11/10/2022-Αντικατάσταση
Μέλους ΔΣ - Επιτροπής Ελέγχου και Επιτροπής Αποδοχών και
Υποψηφιοτήτων (Ορθή Επανάληψη)

Ως συνημμένα

[Ακριβές Αντίγραφο Πρακτικού ΔΣ 10102022](#)

[Ακριβές Αντίγραφο Πρακτικού ΔΣ 11102022](#)

[Ακριβές Αντίγραφο Πρακτικού Επιτροπής Ελέγχου 11102022](#)

From: TRASTOR A.E.E.A.Π.
Posted At: 14 October 2022 18:12
Conversation: Πώληση εμπορικού καταστήματος στον Πειραιά, Ν. Αττικής
Posted To: DOLAnnouncements2

Subject: Πώληση εμπορικού καταστήματος στον Πειραιά, Ν. Αττικής

Παρακαλούμε όπως δείτε συνημμένο αρχείο.

[Πώληση εμπορικού καταστήματος στον Πειραιά, Ν. Αττικής](#)

From: ΤΕΡΝΑ ΕΝΕΡΓΕΙΑΚΗ Α.Β.Ε.Τ.Ε.
Posted At: 14 October 2022 18:23
Conversation: ΑΝΑΚΟΙΝΩΣΗ ΡΥΘΜΙΖΟΜΕΝΗΣ ΠΛΗΡΟΦΟΡΙΑΣ ΤΟΥ Ν.
3556/2007: Γνωστοποίηση συναλλαγών
Posted To: DOLAnnouncements2

Subject: ΑΝΑΚΟΙΝΩΣΗ ΡΥΘΜΙΖΟΜΕΝΗΣ ΠΛΗΡΟΦΟΡΙΑΣ ΤΟΥ Ν.
3556/2007: Γνωστοποίηση συναλλαγών

Η εταιρεία «ΤΕΡΝΑ ΕΝΕΡΓΕΙΑΚΗ Α.Β.Ε.Τ.Ε» ανακοινώνει, με βάση το άρθρο 21 του Ν.3556/2007 σε συνδυασμό με το άρθρο 11 της απόφασης της ΕΚ 1/434/3.7.2007, ότι ο Διευθύνων Σύμβουλος της Εταιρείας, κ. Εμμανουήλ Μαραγκουδάκης (Υπόχρεο Πρόσωπο βάσει του Κανονισμού (ΕΕ) 596/2014), προέβη στις 14/10/2022 σε μεταβίβαση λόγω γονικής παροχής, 79.000 κοινών ονομαστικών μετοχών, συνολικής αξίας 1.303.500,00 ευρώ.

From: ΕΛΛΗΝΙΚΑ ΧΡΗΜΑΤΙΣΤΗΡΙΑ Α.Ε.
Posted At: 14 October 2022 18:35
Conversation: Δημοσίευση χρηματοοικονομικών αποτελεσμάτων εννεαμήνου
Posted To: DOLAnnouncements2
Subject: Δημοσίευση χρηματοοικονομικών αποτελεσμάτων εννεαμήνου

Η Εταιρεία Ελληνικά Χρηματιστήρια-Χρηματιστήριο Αθηνών Α.Ε. Συμμετοχών (ATHEX) ενημερώνει το επενδυτικό κοινό ότι το Διοικητικό της Συμβούλιο αποφάσισε να μεταβάλει την αρχική ημερομηνία δημοσίευσης (28 Νοεμβρίου 2022) των αποτελεσμάτων εννεαμήνου.

Η νέα ημερομηνία δημοσίευσης των χρηματοοικονομικών αποτελεσμάτων εννεαμήνου 2022 είναι η **Δευτέρα 21 Νοεμβρίου 2022**.

Τα αποτελέσματα θα ανακοινωθούν στην ιστοσελίδα της εταιρείας (www.athexgroup.gr) μετά το πέρας της συνεδρίασης του Χρηματιστηρίου Αθηνών.

From: IDEAL HOLDINGS A.E.
Posted At: 14 October 2022 18:54
Conversation: Ανακοίνωση εισαγωγής νέων μετοχών
Posted To: DOLAnnouncements2

Subject: Ανακοίνωση εισαγωγής νέων μετοχών

Παρακαλώ δείτε ακολούθως

[Ανακοίνωση εισαγωγής νέων μετοχών](#)

From: MEVACO A.B.E.E.
Posted At: 14 October 2022 19:06
Conversation: Κατάρτιση Μνημονίου Συναντίληψης / Κατανόησης /
Συνεννόησης (ΜοU) με την FINCANTIERI S.p.A
Posted To: DOLAnnouncements2

Subject: Κατάρτιση Μνημονίου Συναντίληψης / Κατανόησης /
Συνεννόησης (ΜοU) με την FINCANTIERI S.p.A

Η Ανώνυμη Εταιρεία με την επωνυμία «MEVACO ΜΕΤΑΛΛΟΥΡΓΙΚΗ ΑΝΩΝΥΜΗ ΒΙΟΜΗΧΑΝΙΚΗ ΚΑΙ ΕΜΠΟΡΙΚΗ ΕΤΑΙΡΕΙΑ» και τον διακριτικό τίτλο «MEVACO Α.Ε.» (εφεξής «Εταιρεία»), γνωστοποιεί προς το επενδυτικό κοινό, σύμφωνα με τις διατάξεις του άρθρου 4.1.3.6 του Κανονισμού του Χ.Α. και του άρθρου 17 παρ. 1 του Κανονισμού (ΕΕ) 596/2014 του Ευρωπαϊκού Κοινοβουλίου και του Συμβουλίου της 16ης Απριλίου 2014, ότι την 12η Οκτωβρίου 2022 προέβη στην υπογραφή Μνημονίου Συναντίληψης/ Κατανόησης / Συνεννόησης (ΜοU) με την αλλοδαπή (ιταλική) εταιρεία FINCANTIERI S.p.A.

Ειδικότερα, μεταξύ της Εταιρείας και της FINCANTIERI υπεγράφη Μνημόνιο Συναντίληψης / Κατανόησης / Συνεννόησης (ΜοU) , στο πλαίσιο της εν εξελίξει διαδικασίας του ελληνικού Υπουργείου Εθνικής Άμυνας για το Πρόγραμμα ναυπήγησης τεσσάρων (4) κορβετών και την παροχή ολοκληρωμένης υλικοτεχνικής υποστήριξης (Integrated Logistic Support – ILS) και υπηρεσιών υποστήριξης (In Service Support – ISS), δυνάμει του οποίου Μνημονίου η Εταιρεία αναγνωρίζεται και καθίσταται εν δυνάμει προμηθευτής της FINCANTIERI στο πλαίσιο του εν λόγω Προγράμματος.

Η κατάρτιση του ως άνω Μνημονίου Συναντίληψης / Κατανόησης / Συνεννόησης (ΜοU) πιστοποιεί και επιβεβαιώνει την πολυσχιδή παραγωγική ικανότητα, την αποδεδειγμένη μακρά εμπειρία και την υψηλή τεχνογνωσία που διαθέτει, ενώ αποδεικνύει με τον πλέον κατηγορηματικό τρόπο την αξιοπιστία αυτής ως προς την δυνατότητα ανάληψης και επιτυχούς υλοποίησης σημαντικών έργων του αμυντικού τομέα, τα οποία διακρίνονται για τις αυστηρές προδιαγραφές και τις υψηλές ποιοτικές απαιτήσεις τους.

Ασπρόπυργος 14 Οκτωβρίου 2022

From: IDEAL HOLDINGS A.E.

Posted At: 14 October 2022 19:13

Conversation: ΑΝΑΚΟΙΝΩΣΗ ΑΝΑΦΟΡΙΚΑ ΜΕ ΤΟ ΥΨΟΣ ΤΟΥ ΜΕΤΟΧΙΚΟΥ ΚΕΦΑΛΑΙΟΥ ΚΑΙ ΤΩΝ ΔΙΚΑΙΩΜΑΤΩΝ ΨΗΦΟΥ ΤΟΥ ΜΕΤΟΧΙΚΟΥ ΚΕΦΑΛΑΙΟΥ

Posted To: DOLAnnouncements2

Subject: ΑΝΑΚΟΙΝΩΣΗ ΑΝΑΦΟΡΙΚΑ ΜΕ ΤΟ ΥΨΟΣ ΤΟΥ ΜΕΤΟΧΙΚΟΥ ΚΕΦΑΛΑΙΟΥ ΚΑΙ ΤΩΝ ΔΙΚΑΙΩΜΑΤΩΝ ΨΗΦΟΥ ΤΟΥ ΜΕΤΟΧΙΚΟΥ ΚΕΦΑΛΑΙΟΥ

Ανακοίνωση ρυθμιζόμενης πληροφορίας αναφορικά με το ύψος του μετοχικού κεφαλαίου της Εταιρείας και τον συνολικό αριθμό των μετοχών και δικαιωμάτων ψήφου, σύμφωνα με την παρ.5 του άρθρου 9 του Ν.3556/2007

Η εταιρεία «IDEAL HOLDINGS A.E.» (η Εταιρεία) ενημερώνει το επενδυτικό κοινό, σύμφωνα με την παρ. 5 του άρθρου 9 του Ν. 3556/2007, όπως ισχύει, προς τον σκοπό διευκόλυνσης υπολογισμού των ορίων απόκτησης ή διάθεσης σημαντικών συμμετοχών από μετόχους ή κατόχους δικαιωμάτων ψήφου και σε συνέχεια της πιστοποίησης της καταβολής του μετοχικού κεφαλαίου που πραγματοποιήθηκε στις 4 Οκτωβρίου 2022 από το Διοικητικό Συμβούλιο της Εταιρείας, ότι το μετοχικό κεφάλαιο της Εταιρείας ανέρχεται πλέον στο ποσό των ευρώ 16.053.968,40, διαιρούμενο σε 40.134.921 κοινές, ονομαστικές, με δικαίωμα ψήφου μετοχές, ονομαστικής αξίας ευρώ 0,40 η καθεμία.

Η διαπραγμάτευση των νέων μετοχών στο Χρηματιστήριο Αθηνών, θα αρχίσει στις 19 Οκτωβρίου 2022.

From: ΕΛΒΕ Α.Β.Ε.Ε.
Posted At: 14 October 2022 19:38
Conversation: ΑΝΑΚΟΙΝΩΣΗ ΣΧΕΤΙΚΗ ΜΕ ΕΠΙΧΕΙΡΗΜΑΤΙΚΕΣ/ ΟΙΚΟΝΟΜΙΚΕΣ
ΕΞΕΛΙΞΕΙΣ ΣΤΗΝ ΕΤΑΙΡΙΑ
Posted To: DOLAnnouncements2
Subject: ΑΝΑΚΟΙΝΩΣΗ ΣΧΕΤΙΚΗ ΜΕ ΕΠΙΧΕΙΡΗΜΑΤΙΚΕΣ/ ΟΙΚΟΝΟΜΙΚΕΣ
ΕΞΕΛΙΞΕΙΣ ΣΤΗΝ ΕΤΑΙΡΙΑ

Η ΕΛΒΕ Α.Ε. ανακοινώνει ότι στις 13/10/2022 ο κ.Ronald Barkshire μέτοχος κατά 39,999% της θυγατρικής εταιρίας ΛΗΤΩ Α.Ε., γνωστοποίησε στην ΕΛΒΕ Α.Ε. την απόφασή του για διακοπή της από 1/11/2002 συμφωνίας συνεργασίας μεταξύ του ιδίου και της ΕΛΒΕ Α.Ε. για τον από κοινού έλεγχο της εταιρίας ΛΗΤΩ Α.Ε. και την από κοινού εκλογή του Δ.Σ. αυτής. Από την ανωτέρω ημερομηνία και έπειτα η ΛΗΤΩ Α.Ε., της οποίας η ΕΛΒΕ Α.Ε. κατέχει το 30,333%, παύει να θεωρείται θυγατρική εταιρία και με απόφαση του Δ.Σ. της εταιρίας σταματάει να ενοποιείται ολικά στις ενοποιημένες χρηματοοικονομικές καταστάσεις της ΕΛΒΕ Α.Ε. Η ανωτέρω εταιρία στις ενοποιημένες χρηματοοικονομικές καταστάσεις της 31/12/2021 αντιστοιχούσε στο 59,2% του ενοποιημένου κύκλου εργασιών και στο 40,9% των περιουσιακών στοιχείων του Ομίλου, ενώ στις ενδιάμεσες χρηματοοικονομικές καταστάσεις της 30/6/2022 αντιστοιχούσε στο 57,1% του ενοποιημένου κύκλου εργασιών και στο 38,7% των περιουσιακών στοιχείων του Ομίλου. Η συνεισφορά της ανωτέρω εταιρίας στα καθαρά κέρδη του Ομίλου ήταν αρνητική, τόσο στις ετήσιες χρηματοοικονομικές καταστάσεις της 31/12/2021, όσο και στις ενδιάμεσες της 30/6/2022 λόγω ζημιογόνων ατομικών αποτελεσμάτων

From: ΜΠΛΕ ΚΕΔΡΟΣ ΑΕΕΑΠ
Posted At: 14 October 2022 19:56
Conversation: Γνωστοποίηση αγοράς ιδίων μετοχών
Posted To: DOLAnnouncements2

Subject: Γνωστοποίηση αγοράς ιδίων μετοχών

Δείτε την ανακοίνωση

[Γνωστοποίηση αγοράς ιδίων μετοχών](#)

From: ΙΚΤΙΝΟΣ ΕΛΛΑΣ Α.Ε.
Posted At: 17 October 2022 08:59
Conversation: ΑΝΑΚΟΙΝΩΣΗ ΡΥΘΜΙΖΟΜΕΝΗΣ ΠΛΗΡΟΦΟΡΙΑΣ ΤΟΥ Ν.
3556/2007: Γνωστοποίηση συναλλαγών
Posted To: DOLAnnouncements2

Subject: ΑΝΑΚΟΙΝΩΣΗ ΡΥΘΜΙΖΟΜΕΝΗΣ ΠΛΗΡΟΦΟΡΙΑΣ ΤΟΥ Ν.
3556/2007: Γνωστοποίηση συναλλαγών

Η εταιρία ΙΚΤΙΝΟΣ ΕΛΛΑΣ ΑΕ, γνωστοποιεί σύμφωνα με το άρθρο 21 του Ν. 3556/2007 καθώς και του άρθρου 19 του Κανονισμού (ΕΕ) 596/2014 του Ευρωπαϊκού Κοινοβουλίου και σε συνέχεια σχετικής γνωστοποίησης που υπεβλήθη προς αυτή, η μέτοχος και Μέλος του Διοικητικού Συμβουλίου της εταιρίας κα. Ιουλία Χαϊδά , στις 14-10-2022, προέβη σε αγορά 1.500 μετοχών της εταιρίας ΙΚΤΙΝΟΣ ΕΛΛΑΣ Α.Ε. συνολικής αξίας 757,08 ευρώ.

From: TITAN CEMENT INTERNATIONAL S.A
Posted At: 17 October 2022 09:42
Conversation: ΠΡΟΓΡΑΜΜΑ ΑΓΟΡΑΣ ΙΔΙΩΝ ΜΕΤΟΧΩΝ
Posted To: DOLAnnouncements2

Subject: ΠΡΟΓΡΑΜΜΑ ΑΓΟΡΑΣ ΙΔΙΩΝ ΜΕΤΟΧΩΝ

Δείτε το συνημμένο αρχείο.

[Πρόγραμμα αγοράς ιδίων μετοχών](#)

From: ΕΛΛΗΝΙΚΑ ΧΡΗΜΑΤΙΣΤΗΡΙΑ Α.Ε.
Posted At: 17 October 2022 09:49
Conversation: Αγορές ιδίων μετοχών
Posted To: DOLAnnouncements2

Subject: Αγορές ιδίων μετοχών

Η Εταιρία Ελληνικά Χρηματιστήρια-Χρηματιστήριο Αθηνών Α.Ε. Συμμετοχών (ATHEX) ανακοινώνει ότι, σε εφαρμογή της από 31.05.2021 απόφασης της Τακτικής Γενικής Συνέλευσης των μετόχων, πραγματοποίησε τις ακόλουθες αγορές ιδίων μετοχών, σε συμμόρφωση με τους εφαρμοστέους νόμους και κανονισμούς που ισχύουν για τα προγράμματα αγοράς ιδίων μετοχών:

Ημερομηνία	Αριθμός μετοχών	Συνολική αξία (EUR)	Μέση τιμή (EUR)
13.10.2022	12.000	36.000,00	3,0000
14.10.2022	9.000	27.472,58	3,0525

Οι αγορές πραγματοποιήθηκαν μέσω του μέλους του Χρηματιστηρίου Αθηνών ΕΘΝΙΚΗ ΧΡΗΜΑΤΙΣΤΗΡΙΑΚΗ.

Μετά τις ανωτέρω συναλλαγές, η ATHEX διαθέτει άμεσα 2.210.294 μετοχές, οι οποίες αντιστοιχούν σε 3,663% των δικαιωμάτων ψήφου της Εταιρείας.

Η ανακοίνωση εκδίδεται σύμφωνα με τον Κανονισμό (ΕΕ) αριθ. 596/2014 του Ευρωπαϊκού Κοινοβουλίου και του Συμβουλίου της 16^{ης} Απριλίου 2014 και τον κατ' εξουσιοδότηση Κανονισμό (ΕΕ) 2016/1052 της Επιτροπής της 8^{ης} Μαρτίου 2016.

From: PREMIA Α.Ε.Ε.Α.Π.
Posted At: 17 October 2022 09:50
Conversation: ΑΠΟΚΤΗΣΗ ΙΔΙΩΝ ΜΕΤΟΧΩΝ
Posted To: DOLAnnouncements2

Subject: ΑΠΟΚΤΗΣΗ ΙΔΙΩΝ ΜΕΤΟΧΩΝ

Δείτε το συνημμένο.

[ΑΠΟΚΤΗΣΗ ΙΔΙΩΝ ΜΕΤΟΧΩΝ](#)

From: ΑΕΡΟΠΟΡΙΑ ΑΙΓΑΙΟΥ Α.Ε.
Posted At: 17 October 2022 09:54
Conversation: Ημερομηνία ανακοίνωσης βασικών μεγεθών του τρίτου τριμήνου και εννεαμήνου 2022
Posted To: DOLAnnouncements2

Subject: Ημερομηνία ανακοίνωσης βασικών μεγεθών του τρίτου τριμήνου και εννεαμήνου 2022

Ημερομηνία ανακοίνωσης βασικών μεγεθών του τρίτου τριμήνου και εννεαμήνου 2022

[Ημερομηνία ανακοίνωσης βασικών μεγεθών του τρίτου τριμήνου και εννεαμήνου 2022](#)

From: ΤΕΡΝΑ ΕΝΕΡΓΕΙΑΚΗ Μ.Α.Ε. ΧΡΗΜΑΤ
Posted At: 17 October 2022 09:57
Conversation: 6η Περίοδος Εκτοκισμού Κοινού Ομολογιακού Δανείου
Posted To: DOLAnnouncements2
Subject: 6η Περίοδος Εκτοκισμού Κοινού Ομολογιακού Δανείου

Σύμφωνα με τους όρους του από 22.10.2019 Κοινού Ομολογιακού Δανείου (το «ΚΟΔ») έκδοσης της «ΤΕΡΝΑ ΕΝΕΡΓΕΙΑΚΗ Μ.Α.Ε. ΧΡΗΜΑΤΟΔΟΤΗΣΕΩΝ» (εφεξής «η Εταιρεία»), η ημερομηνία προσδιορισμού (Record Date) των δικαιούχων τόκου του ΚΟΔ για την 6^η Περίοδο Εκτοκισμού, ήτοι από 26.04.2022 έως 24.10.2022 είναι η **Παρασκευή 21^η Οκτωβρίου 2022.**

Διευκρινίζεται ότι, από την **Πέμπτη, 20 Οκτωβρίου 2022** (Ex coupon date) οι ομολογίες της Εταιρείας θα είναι διαπραγματεύσιμες στο Χρηματιστήριο Αθηνών χωρίς το δικαίωμα είσπραξης του 6^{ου} τοκομεριδίου.

Το μικτό ποσό των οφειλόμενων τόκων για την 6^η Περίοδο Εκτοκισμού ανέρχεται στο ποσό των € 1.960.833,33 ευρώ, ήτοι ποσό € 13,0722222222 ευρώ ανά ομολογία, το οποίο έχει υπολογισθεί με επιτόκιο 2,60% ετησίως (προ φόρων), και αντιστοιχεί σε 150.000 ομολογίες που τελούν σήμερα υπό διαπραγμάτευση στην οργανωμένη αγορά του Χρηματιστηρίου Αθηνών.

Η καταβολή των οφειλόμενων τόκων προς τους δικαιούχους των ομολογιών (εφεξής οι «Ομολογιούχοι») θα πραγματοποιηθεί μέσω της «ΕΛΛΗΝΙΚΟ ΚΕΝΤΡΙΚΟ ΑΠΟΘΕΤΗΡΙΟ ΤΙΤΛΩΝ Α.Ε. (ATHEXCSD) την **Δευτέρα, 24 Οκτωβρίου 2022** ως ακολούθως:

1. Μέσω των Χειριστών των δικαιούχων στο Σ.Α.Τ. (Τράπεζες και Χρηματιστηριακές εταιρείες), για τους Ομολογιούχους, οι οποίοι έχουν εξουσιοδοτήσει τους Χειριστές τους για την είσπραξη των οφειλόμενων τόκων, σύμφωνα με τα ισχύοντα στον Κανονισμό Λειτουργίας Σ.Α.Τ. και τις σχετικές αποφάσεις της ATHEXCSD.
2. Ειδικά στις περιπτώσεις πληρωμής τοκομεριδίων σε κληρονόμους θανόντων δικαιούχων των οποίων οι τίτλοι τηρούνται στον Ειδικό Λογαριασμό της Μεριδας τους στο Σ.Α.Τ., υπό το χειρισμό της ATHEXCSD σύμφωνα με το Άρθρο 15 του Κανονισμού Λειτουργίας Σ.Α.Τ., η καταβολή των οφειλόμενων τόκων στους νόμιμους κληρονόμους θα πραγματοποιείται α) μέσω της ATHEXCSD εντός ενός (1) έτους από την ημερομηνία πληρωμής τοκομεριδίου, και β) μέσω χρηματικής παρακαταθήκης στο Ταμείο Παρακαταθηκών και Δανείων (ΤΠΔ) μετά την παρέλευση ενός (1) έτους.»

Διευκρινίζεται ότι σύμφωνα με την ισχύουσα νομοθεσία το δικαίωμα εισπραξης τόκων παραγράφεται μετά την παρέλευση πενταετίας και τα τυχόν μη εισπραχθέντα ποσά περιέρχονται οριστικά στο Ελληνικό Δημόσιο.

From: ΜΟΤΟΡ ΟΪΛ Α.Ε.
Posted At: 17 October 2022 09:58
Conversation: Ρυθμιζόμενη Πληροφορία: Αγορές Ιδίων Μετοχών (Απόφαση ΕΓΣ 30/6/2022)
Posted To: DOLAnnouncements2

Subject: Ρυθμιζόμενη Πληροφορία: Αγορές Ιδίων Μετοχών (Απόφαση ΕΓΣ 30/6/2022)

Η ΜΟΤΟΡ ΟΙΛ (ΕΛΛΑΣ) ΔΙΥΛΙΣΤΗΡΙΑ ΚΟΡΙΝΘΟΥ Α.Ε. ανακοινώνει ότι στις 14 Οκτωβρίου 2022 προέβη σε αγορά 13.607 μετοχών της Εταιρείας συνολικής αξίας Ευρώ 227.986,91 (μέση τιμή κτήσης: Ευρώ 16,755 ανά μετοχή).

Ο συνολικός αριθμός ιδίων μετοχών που κατέχει η Εταιρεία ανέρχεται σε 1.281.460 που αντιστοιχεί σε ποσοστό 1,16% του μετοχικού της κεφαλαίου. Η μέση τιμή κτήσης των ιδίων μετοχών ανέρχεται σε Ευρώ 14,766 ανά μετοχή. Η αγορά των ανωτέρω ιδίων μετοχών πραγματοποιήθηκε μέσω του Μέλους του Χρηματιστηρίου Αθηνών ΠΕΙΡΑΙΩΣ ΑΕΠΕΥ.

Μαρούσι, 17 Οκτωβρίου 2022

Το Διοικητικό Συμβούλιο

From: ΤΡΑΠΕΖΑ ΤΗΣ ΕΛΛΑΔΟΣ Α.Ε.
Posted At: 17 October 2022 10:02
Conversation: ΜΗΝΙΑΙΑ ΣΥΝΟΠΤΙΚΗ ΛΟΓΙΣΤΙΚΗ ΚΑΤΑΣΤΑΣΗ - ΣΕΠΤΕΜΒΡΙΟΣ 2022
Posted To: DOLAnnouncements2

Subject: ΜΗΝΙΑΙΑ ΣΥΝΟΠΤΙΚΗ ΛΟΓΙΣΤΙΚΗ ΚΑΤΑΣΤΑΣΗ - ΣΕΠΤΕΜΒΡΙΟΣ 2022

Δείτε το συνημμένο αρχείο

[ΜΗΝΙΑΙΑ ΣΥΝΟΠΤΙΚΗ ΛΟΓΙΣΤΙΚΗ ΚΑΤΑΣΤΑΣΗ - ΣΕΠΤΕΜΒΡΙΟΣ 2022](#)

From: ΜΥΤΙΛΗΝΑΙΟΣ Α.Ε.
Posted At: 17 October 2022 10:08
Conversation: Απόκτηση Ιδίων Μετοχών
Posted To: DOLAnnouncements2

Subject: Απόκτηση Ιδίων Μετοχών

Δείτε παρακάτω:

[Απόκτηση Ιδίων Μετοχών](#)

From: ALPHA TRUST ΑΝΔΡΟΜΕΔΑ Α.Ε.Ε.Χ.
Posted At: 17 October 2022 10:11
Conversation: ΓΝΩΣΤΟΠΟΙΗΣΗ ΓΙΑ ΤΗΝ ΑΓΟΡΑ ΙΔΙΩΝ ΜΕΤΟΧΩΝ
Posted To: DOLAnnouncements2

Subject: ΓΝΩΣΤΟΠΟΙΗΣΗ ΓΙΑ ΤΗΝ ΑΓΟΡΑ ΙΔΙΩΝ ΜΕΤΟΧΩΝ

Ως συνημμένο

[ΑΓΟΡΑ ΙΔΙΩΝ ΜΕΤΟΧΩΝ 14.10.22](#)

From: ΤΕΧΝΙΚΗ ΟΛΥΜΠΙΑΚΗ Α.Ε.
Posted At: 17 October 2022 10:36
Conversation: ΑΝΑΚΟΙΝΩΣΗ ΑΓΟΡΑΣ ΙΔΙΩΝ ΜΕΤΟΧΩΝ
Posted To: DOLAnnouncements2

Subject: ΑΝΑΚΟΙΝΩΣΗ ΑΓΟΡΑΣ ΙΔΙΩΝ ΜΕΤΟΧΩΝ

Δείτε την ανακοίνωση.

[ΑΓΟΡΑ ΙΔΙΩΝ ΜΕΤΟΧΩΝ](#)

From: ΚΡΙ-ΚΡΙ Α.Ε.
Posted At: 17 October 2022 13:19
Conversation: Ανακοίνωση Απόκτησης Ιδίων Μετοχών
Posted To: DOLAnnouncements2

Subject: Ανακοίνωση Απόκτησης Ιδίων Μετοχών

Η Εταιρεία με την επωνυμία «ΚΡΙ-ΚΡΙ ΒΙΟΜΗΧΑΝΙΑ ΓΑΛΑΚΤΟΣ ΑΝΩΝΥΜΗ ΒΙΟΜΗΧΑΝΙΚΗ & ΕΜΠΟΡΙΚΗ ΕΤΑΙΡΙΑ», με Α.Φ.Μ. 094289571 και αριθ. Γ.Ε.ΜΗ. 113772252000 [εφεξής η «**Εταιρεία**»], ανακοινώνει ότι, κατ' εφαρμογή της από 05.07.2022 απόφασης της Τακτικής Γενικής Συνέλευσης καθώς και σε συνέχεια της συνακόλουθης από 04.10.2022 ανακοίνωσής της, την 14.10.2022 απέκτησε μέσω του Χρηματιστηρίου Αθηνών 2.400 ίδιες μετοχές με τιμή κτήσης 5,4053 ευρώ ανά μετοχή, συνολικής αξίας 12.972,80 ευρώ.

Οι αποκτήσεις αυτές πραγματοποιήθηκαν μέσω του μέλους του Χρηματιστηρίου Αθηνών με την επωνυμία Εθνική Χρηματιστηριακή Α.Ε.Π.Ε.Υ. Μετά και την προαναφερόμενη απόκτηση, η Εταιρεία κατέχει συνολικά 18.247 ίδιες μετοχές, ήτοι ποσοστό 0,055% του συνόλου των μετοχών της Εταιρείας.

Η ανακοίνωση εκδίδεται σύμφωνα με τον Κανονισμό (ΕΕ) αριθ. 596/2014 και τον κατ' εξουσιοδότηση Κανονισμό (ΕΕ) 2016/1052.

From: FURLIS A.E ΣΥΜΜΕΤΟΧΩΝ
Posted At: 17 October 2022 13:39
Conversation: Ανακοίνωση Αγοράς Ιδίων Μετοχών
Posted To: DOLAnnouncements2

Subject: Ανακοίνωση Αγοράς Ιδίων Μετοχών

Ανακοίνωση Αγοράς Ιδίων Μετοχών

[Ανακοίνωση Αγοράς Ιδίων Μετοχών](#)

From: REDS A.E.
Posted At: 17 October 2022 14:48
Conversation: ΠΡΑΚΤΙΚΟ ΕΚΤΑΚΤΗΣ ΓΕΝΙΚΗΣ ΣΥΝΕΛΕΥΣΗΣ 29.09.2022
Posted To: DOLAnnouncements2

Subject: ΠΡΑΚΤΙΚΟ ΕΚΤΑΚΤΗΣ ΓΕΝΙΚΗΣ ΣΥΝΕΛΕΥΣΗΣ 29.09.2022

REDS A.E.

ΑΝΩΝΥΜΗ ΕΤΑΙΡΙΑ ΑΝΑΠΤΥΞΗΣ ΑΚΙΝΗΤΩΝ ΚΑΙ ΥΠΗΡΕΣΙΩΝ

ΕΔΡΑ : Ερμού αρ. 25 – 145 64 Κηφισιά

Α.Φ.Μ. 094007180 ΔΟΥ ΦΑΕ ΑΘΗΝΩΝ

ΤΗΛ. : 210-8184800 ΦΑΞ : 210-8184801

ΓΕΜΗ 224701000 (ΑΡ.Μ.Α.Ε. 13564/06/Β/86/123)

=====

138 / 29.09.2022

ΕΚΑΤΟΣΤΗ ΤΡΙΑΚΟΣΤΗ ΟΓΔΟΗ

ΕΚΤΑΚΤΗ ΓΕΝΙΚΗ ΣΥΝΕΛΕΥΣΗ ΤΩΝ ΜΕΤΟΧΩΝ ΤΗΣ ΑΝΩΝΥΜΗΣ ΕΤΑΙΡΙΑΣ

«REDS ΑΝΩΝΥΜΗ ΕΤΑΙΡΙΑ ΑΝΑΠΤΥΞΗΣ ΑΚΙΝΗΤΩΝ ΚΑΙ ΥΠΗΡΕΣΙΩΝ»

[REDS_ΠΡΑΚΤΙΚΟ_ΕΓΣ_29_09_2022](#)

From: REDS A.E.
Posted At: 17 October 2022 15:01
Conversation: ΑΠΟΣΠΑΣΜΑ ΠΡΑΚΤΙΚΟΥ ΑΝΑΣΥΓΚΡΟΤΗΣΗΣ Δ.Σ & Ε.Ε_29.09.22
Posted To: DOLAnnouncements2
Subject: ΑΠΟΣΠΑΣΜΑ ΠΡΑΚΤΙΚΟΥ ΑΝΑΣΥΓΚΡΟΤΗΣΗΣ Δ.Σ & Ε.Ε_29.09.22

REDS A.E.
ΑΝΩΝΥΜΗ ΕΤΑΙΡΙΑ ΑΝΑΠΤΥΞΗΣ ΑΚΙΝΗΤΩΝ ΚΑΙ ΥΠΗΡΕΣΙΩΝ
ΕΔΡΑ : Ερμού 25 – 145 64 Κηφισιά
Α.Φ.Μ. 094007180 ΔΟΥ ΦΑΕ ΑΘΗΝΩΝ
ΤΗΛ. : 210 81 84 800 -FAX: 210 81 84 801
ΓΕΜΗ 224701000 (ΑΡ.Μ.Α.Ε. 13564/06/Β/86/123)

=====

ΑΠΟΣΠΑΣΜΑ ΠΡΑΚΤΙΚΟΥ
Συνεδρίασης της 29ης Σεπτεμβρίου 2022

1. Ανασυγκρότηση του Διοικητικού Συμβουλίου
2. Ανασυγκρότηση της Επιτροπής Ελέγχου

[REDS_ΑΠΟΣΠΑΣΜΑ ΠΡΑΚΤΙΚΟΥ ΑΝΑΣΥΓΚΡΟΤΗΣΗΣ Δ.Σ_29.09.22](#)
[REDS_ΑΠΟΣΠΑΣΜΑ ΠΡΑΚΤΙΚΟΥ ΑΝΑΣΥΓΚΡΟΤΗΣΗΣ Ε.Ε_29.09.22](#)

From: ΔΑΙΟΣ ΠΛΑΣΤΙΚΑ Α.Β.Ε.Ε.
Posted At: 17 October 2022 15:26
Conversation: ΑΝΑΚΟΙΝΩΣΗ ΓΙΑ ΑΠΟΤΕΛΕΣΜΑΤΑ ΦΟΡΟΛΟΓΙΚΟΥ ΕΛΕΓΧΟΥ
Posted To: DOLAnnouncements2

Subject: ΑΝΑΚΟΙΝΩΣΗ ΓΙΑ ΑΠΟΤΕΛΕΣΜΑΤΑ ΦΟΡΟΛΟΓΙΚΟΥ ΕΛΕΓΧΟΥ

ΔΑΪΟΣ ΠΛΑΣΤΙΚΑ ΑΒΕΕ

17.10.2022

ΑΝΑΚΟΙΝΩΣΗ ΓΙΑ ΑΠΟΤΕΛΕΣΜΑΤΑ ΦΟΡΟΛΟΓΙΚΟΥ ΕΛΕΓΧΟΥ

Έκδοση Φορολογικού Πιστοποιητικού χρήσεως 2021, σύμφωνα με το άρθρο 65Α ν.4174/2013

Η Εταιρία «ΔΑΪΟΣ ΠΛΑΣΤΙΚΑ ΑΒΕΕ» (εφεξής «Εταιρία»), σε εφαρμογή των διατάξεων της παραγράφου 4.1.3.1 του Κανονισμού του Χρηματιστηρίου Αθηνών και του άρθρου 17 παρ.1 του Κανονισμού (ΕΕ) αριθ.596/2014, γνωστοποιεί στο επενδυτικό κοινό ότι, σε συνέχεια του ειδικού φορολογικού ελέγχου για την χρήση 2021 που διενεργήθηκε από τους νόμιμους ελεγκτές σύμφωνα με το άρθρο 65^Α του Ν.4174/2013 στην Εταιρία μας, εξεδόθη φορολογικό πιστοποιητικό με συμπέρασμα χωρίς επιφύλαξη.

Ομολογιακά Δάνεια Επιχειρήσεων – Οργανωμένη Αγορά (Μη Μετατρέψιμα)

Πλήθος Εισηγμένων Ομολογιών	Ονομαστική αξία	Τιμή έκδοσης	Σημερινό επιτόκιο	Ημερ. λήξης	Διάρκεια (έτη)	Σημείωση	Τοκομερίδιο		Μον. Διασπ.	Ομόλογα Επιχειρήσεων	Δεδ. Τόκος Αποδ./Λήξη	Κατωτ Τιμή	Ανωτ Τιμή	Τιμή κλεισ. Προηγ.	Κλείσιμο-ημ/νία	Όγκος	Αξία Συναλλαγών	Τελευταία εντολή						
							Κοινό	Προτιμησιακό										Τιμή	Αγορ./ Πώλ.	Ημερομηνία	λαχ έτους	Μεγ έτους		
100,000	1,000.00	1,000.00	2.95	11/02/2027	5	---	2	---	1	SAFE BULKERS PARTICIPATIONS PLC (Μη μετατρέψιμο)	5.6542	5.0780	92.0000	92.0000	92.0000	91.6050	14/10/2022	1,000	925.65	91.5000	A	17/10/2022	88.9211	100.0000
320,000	1,000.00	1,000.00	3.40	21/07/2027	7	---	5	---	1	LAMDA DEVELOPMENT A.E. (Μη μετατρέψιμο)	8.5000	4.1670	95.5000	95.9000	95.6222	95.8800	14/10/2022	9,000	8,682.50	95.0000	A	17/10/2022	86.1000	102.0000
200,000	1,000.00	1,000.00	2.10	27/10/2027	7	---	4	---	1	Ο.Π.Α.Π. Α.Ε. (Μη Μετατρέψιμο)	10.2083	3.5730	91.3100	92.9999	92.9999	92.7890	14/10/2022	37,000	34,455.81	92.0001	A	17/10/2022	90.0200	101.7500
200,000	1,000.00	1,000.00	1.90	23/03/2028	7	---	4	---	1	ΜΟΤΟΡ ΟΪΛ ΔΙΥΛΙΣΤΗΡΙΑ ΚΟΡΙΝΘΟΥ ΑΕ (Μη μετατρέψιμο)	1.3722	4.4300	88.2000	88.7000	88.2000	89.0000	14/10/2022	76,000	67,369.59	88.1000	A	17/10/2022	88.1000	99.2000
100,000	1,000.00	1,000.00	2.70	25/05/2026	5	---	3	---	1	COSTAMARE PARTICIPATIONS PLC (Μη μετατρέψιμο)	11.0250	3.9260	95.6000	95.6000	95.6000	95.1440	14/10/2022	1,000	967.03	94.2000	A	17/10/2022	93.1800	102.0000
300,000	1,000.00	1,000.00	2.30	20/07/2028	7	---	3	---	1	ΠΡΟΝΤΕΑ ΑΕΕΑΠ (Μη μετατρέψιμο)	5.8139	5.4670	85.2500	85.4000	85.2750	85.2400	14/10/2022	12,000	10,304.77	85.2500	A	17/10/2022	85.0000	98.1000
150,000	1,000.00	1,000.00	2.65	22/10/2026	5	---	2	---	1	CPLP SHIPPING HOLDINGS PLC (Μη μετατρέψιμο)	12.9556	4.5680	93.0000	93.0000	93.0000	93.0000	14/10/2022	4,000	3,771.82	92.5000	A	17/10/2022	91.3019	100.0000
250,000	1,000.00	1,000.00	2.45	16/11/2028	7	---	2	---	1	ΕΛΒΑΛΧΑΛΚΟΡ Α.Ε. (Μη μετατρέψιμο)	10.6167	4.8090	88.2000	89.2000	88.2500	88.5000	14/10/2022	38,000	34,083.43	87.9000	A	17/10/2022	86.8500	100.2900
500,000	1,000.00	1,000.00	2.75	03/07/2027	7	---	5	---	1	ΓΕΚ ΤΕΡΝΑ Α.Ε. (Μη μετατρέψιμο)	8.1736	5.5190	87.7500	88.9999	88.1999	88.5000	14/10/2022	78,000	69,317.58	88.0000	A	17/10/2022	87.7500	99.0000
300,000	1,000.00	1,000.00	2.30	14/12/2028	7	---	2	---	1	ΓΕΚ ΤΕΡΝΑ Α.Ε. (Μη μετατρέψιμο)	8.1139	4.8530	87.3000	87.3000	87.3000	86.0750	14/10/2022	1,000	881.11	86.0000	A	17/10/2022	83.7990	100.0000
175,000	1,000.00	1,000.00	3.40	26/07/2024	5	---	7	---	1	ΑΤΤΙCΑ Α.Ε. ΣΥΜΜΕΤΟΧΩΝ (Μη μετατρέψιμο)	8.0278	4.7310	96.0000	97.0900	96.9183	97.0380	13/10/2022	106,000	103,584.34	96.4500	A	17/10/2022	93.2476	99.4500
230,000	1,000.00	1,000.00	4.70	12/07/2029	7	---	1	---	1	LAMDA DEVELOPMENT A.E. (Μη μετατρέψιμο)	12.9250	4.5360	100.5000	100.6000	100.5568	100.4000	14/10/2022	37,000	37,684.23	100.4000	A	17/10/2022	99.5620	102.9190
100,000	1,000.00	1,000.00	4.40	26/07/2029	7	---	1	---	1	CPLP SHIPPING HOLDINGS PLC (Μη μετατρέψιμο)	10.3889	4.7110	98.0000	98.3300	98.1375	97.9380	14/10/2022	12,000	11,901.17	97.8501	A	17/10/2022	97.2111	101.0000
200,000	1,000.00	1,000.00	3.60	12/03/2026	7	---	8	---	1	ΑΕΡΟΠΟΡΙΑ ΑΙΓΑΙΟΥ Α.Ε. (Μη μετατρέψιμο)	3.7000	4.5140	94.3600	95.5000	95.5000	94.5320	13/10/2022	15,000	14,369.10	95.5000	A	17/10/2022	93.8900	101.3000
150,000	1,000.00	1,000.00	2.60	22/10/2026	7	---	6	---	1	ΤΕΡΝΑ ΕΝΕΡΓΕΙΑΚΗ Μ.Α.Ε.Χ. (Μη μετατρέψιμο)	12.7111	4.3820	---	---	---	92.6500	13/10/2022	---	---	92.6500	A	17/10/2022	91.9999	99.9900
100,000	1,000.00	1,000.00	2.80	25/01/2027	5	---	2	---	1	PREMIA Α.Ε. (Μη μετατρέψιμο)	6.6889	6.2220	---	---	---	87.8770	06/10/2022	---	---	87.7021	A	17/10/2022	86.6690	99.5000
120,000	1,000.00	1,000.00	3.95	04/04/2025	7	---	10	---	1	ΓΕΚ ΤΕΡΝΑ Α.Ε. (Μη μετατρέψιμο)	1.6458	3.4250	---	---	---	99.7750	14/10/2022	---	---	98.4001	A	17/10/2022	98.0000	103.2000
90,000	1,000.00	1,000.00	3.00	11/05/2023	5	---	9	---	1	CORAL Α.Ε. (Μη μετατρέψιμο)	13.4167	2.6430	---	---	---	100.0000	13/10/2022	---	---	99.9010	A	17/10/2022	99.0001	102.0000

Σημειώσεις Εταιρικών Ομολόγων

Ο Όγκος Συναλλαγών υπολογίζεται ως (Τεμάχια) * (Ονομαστική Τιμή). Η Αξία Συναλλαγών υπολογίζεται ως (Τεμάχια) * (Ονομαστική Τιμή) * (Τιμή %) + (Δεδουλευμένοι Τόκοι).

Οι τιμές συναλλαγών των ομολόγων υπολογίζονται ως ποσοστό επί τοις εκατό (%) της ονομαστικής τους τιμής.

Όλα τα ομόλογα έχουν Ονομαστική Αξία εκπεφρασμένη σε Ευρώ (εκτός εάν σημειώνεται διαφορετικά).

Ομολογιακά Δάνεια Επιχειρήσεων – Οργανωμένη Αγορά (Μη Μετατρέψιμα)

Πλήθος Εισηγμένων Ομολογιών	Ονομαστική αξία	Τιμή έκδοσης	Σημερινό επιτόκιο	Ημερ. λήξης	Διάρκεια (έτη)	Σημείωση	Τοκομερίδιο		Μον. Διαπρα.	Ομόλογα Επιχειρήσεων	Δεδ. Τόκος	Αποδ./Λήξη	Κατωτ Τιμή	Ανωτ Τιμή	Τιμή κλεισ. Προηγ.	Κλείσιμο-ημ/νία	Όγκος	Αξία Συναλλαγών	Τελευταία εντολή			Μεγ έτους		
							Κοινό	Προτιμησιακό											Τιμή	Αγορ./ Πώλ.	Ημερομηνία		λαχ	
20,148	1,000.00	1,000.00	4.95	26/06/2023	5	---	9	---	1	B&F A.B.E.E. ΕΝΔΥΜΑΤΩΝ (Μη μετατρέψιμο)	15.6750	5.3490	---	---	---	98.9500	14/10/2022	---	---	99.1000	A	17/10/2022	97.5905	102.0000
120,000	1,000.00	1,000.00	2.65	06/12/2028	7	---	2	---	1	ΝΟΒΑΛ ΠΡΟΠΕΡΤΥ ΑΕΕΑΠ (Μη μετατρέψιμο)	9.9375	5.2560	87.0000	87.5000	87.2000	87.1500	14/10/2022	28,000	24,739.25	85.7500	A	17/10/2022	86.1140	100.0000

Σημειώσεις Εταιρικών Ομολόγων

Ο Όγκος Συναλλαγών υπολογίζεται ως (Τεμάχια) * (Ονομαστική Τιμή). Η Αξία Συναλλαγών υπολογίζεται ως (Τεμάχια) * (Ονομαστική Τιμή) * (Τιμή %) + (Δεδουλευμένοι Τόκοι).

Οι τιμές συναλλαγών των ομολόγων υπολογίζονται ως ποσοστό επί τοις εκατό (%) της ονομαστικής τους τιμής.

Όλα τα ομόλογα έχουν Ονομαστική Αξία εκπεφρασμένη σε Ευρώ (εκτός εάν σημειώνεται διαφορετικά).

Ομόλογα Ελληνικού Δημοσίου

Πλήθος Εισηγμ. Ομολογιών	Ονομ. αξία	Σημερινό επιτόκιο	Υπολογισμός Δεδουλευμένων	Ημερ/νία Λήξης [1]	Διάρκεια (έτη)	Σημείωση	Ημερομηνία Πληρ.	Αξία τρέχοντος	Μον. Διασπ.	Ομόλογα Ελληνικού Δημοσίου	Κατωτ Τιμή	Ανωτ Τιμή	Τιμή κλεισ.	Προηγ. Κλείσιμο-ημ/νία	Όγκος	Αξία Συναλλαγών	Τελευταία εντολή Αγορ./ Πώλ. Ημερομηνία		
4,500,000	1,000.00	1.88	Πργμ/Πργμ	04/02/2035	15	---	04/02	1.88	1	ΟΕΔ-ΣΤΘ-040235-15X-1,875-1,000	---	---	---	---	---	---	---		
2,500,000	1,000.00	3.45	Πργμ/Πργμ	02/04/2024	5	---	02/04	3.45	1	ΟΕΔ-ΣΤΘ-020424-05X-3,450-1,000	---	---	---	---	---	---	---		
6,000,000	1,000.00	0.75	Πργμ/Πργμ	18/06/2031	10	---	18/06	0.75	1	ΟΕΔ-ΣΤΘ-180631-10X-0,750-1,000	---	---	---	---	---	---	---		
4,355,990,324	1.00	3.50	Πργμ/Πργμ	30/01/2023	5	---	01/02 - 31/01	3.50	1	ΟΕΔ-ΣΤΘ-300123-05X-3,500-1,00	---	---	---	94.5720	13/07/2018	---	1.0000	A	28/11/2018
5,962,747,327	1.00	3.75	Πργμ/Πργμ	30/01/2028	10	---	/02 - 01/02 - 31/	3.75	1	ΟΕΔ-ΣΤΘ-300128-10X-3,750-1,00	---	---	---	85.4610	13/07/2018	---	1.0000	A	28/11/2018
7,067,309,386	1.00	3.90	Πργμ/Πργμ	30/01/2033	15	---	/02 - 01/02 - 31/	3.90	1	ΟΕΔ-ΣΤΘ-300133-15X-3,900-1,00	---	---	---	78.6730	13/07/2018	---	1.0000	A	28/11/2018
5,472,848,349	1.00	4.00	Πργμ/Πργμ	30/01/2037	19	---	/02 - 01/02 - 31/	4.00	1	ΟΕΔ-ΣΤΘ-300137-19X-4,000-1,00	---	---	---	77.0370	13/07/2018	---	1.0000	A	28/11/2018
5,276,770,669	1.00	4.20	Πργμ/Πργμ	30/01/2042	24	---	/02 - 01/02 - 31/	4.20	1	ΟΕΔ-ΣΤΘ-300142-24X-4,200-1,00	---	---	---	77.7640	13/07/2018	---	1.0000	A	28/11/2018
119,550,565	1.00	4.30	Πργμ/Πργμ	24/02/2023	11	---	24/02	4.30	1	ΟΕΔ-ΣΤΘ-240223-11X-2,000-1,00	---	---	---	10.0000	22/06/2015	---	10.0000	A	11/07/2019
48,794,718	1.00	4.30	Πργμ/Πργμ	24/02/2024	12	---	24/02	4.30	1	ΟΕΔ-ΣΤΘ-240224-12X-2,000-1,00	---	---	---	10.0000	22/06/2015	---	---	---	---
40,248,141	1.00	4.30	Πργμ/Πργμ	24/02/2025	13	---	24/02	4.30	1	ΟΕΔ-ΣΤΘ-240225-13X-2,000-1,00	---	---	---	10.0000	22/06/2015	---	---	---	---
59,586,043	1.00	4.30	Πργμ/Πργμ	24/02/2026	14	---	24/02	4.30	1	ΟΕΔ-ΣΤΘ-240226-14X-2,000-1,00	---	---	---	10.0000	22/06/2015	---	---	---	---
41,118,344	1.00	4.30	Πργμ/Πργμ	24/02/2027	15	---	24/02	4.30	1	ΟΕΔ-ΣΤΘ-240227-15X-2,000-1,00	---	---	---	10.0000	22/06/2015	---	---	---	---
45,137,734	1.00	4.30	Πργμ/Πργμ	24/02/2028	16	---	24/02	4.30	1	ΟΕΔ-ΣΤΘ-240228-16X-2,000-1,00	---	---	---	10.0000	22/06/2015	---	---	---	---
61,768,888	1.00	4.30	Πργμ/Πργμ	24/02/2029	17	---	24/02	4.30	1	ΟΕΔ-ΣΤΘ-240229-17X-2,000-1,00	---	---	---	10.0000	22/06/2015	---	---	---	---
54,567,744	1.00	4.30	Πργμ/Πργμ	24/02/2030	18	---	24/02	4.30	1	ΟΕΔ-ΣΤΘ-240230-18X-2,000-1,00	---	---	---	10.0000	22/06/2015	---	---	---	---
37,541,515	1.00	4.30	Πργμ/Πργμ	24/02/2031	19	---	24/02	4.30	1	ΟΕΔ-ΣΤΘ-240231-19X-2,000-1,00	---	---	---	10.0000	22/06/2015	---	---	---	---
37,558,317	1.00	4.30	Πργμ/Πργμ	24/02/2032	20	---	24/02	4.30	1	ΟΕΔ-ΣΤΘ-240232-20X-2,000-1,00	---	---	---	10.0000	22/06/2015	---	---	---	---
37,473,732	1.00	4.30	Πργμ/Πργμ	24/02/2033	21	---	24/02	4.30	1	ΟΕΔ-ΣΤΘ-240233-21X-2,000-1,00	---	---	---	10.0000	22/06/2015	---	---	---	---
33,888,293	1.00	4.30	Πργμ/Πργμ	24/02/2034	22	---	24/02	4.30	1	ΟΕΔ-ΣΤΘ-240234-22X-2,000-1,00	---	---	---	10.0000	22/06/2015	---	---	---	---
35,177,800	1.00	4.30	Πργμ/Πργμ	24/02/2035	23	---	24/02	4.30	1	ΟΕΔ-ΣΤΘ-240235-23X-2,000-1,00	---	---	---	10.0000	22/06/2015	---	---	---	---
35,547,268	1.00	4.30	Πργμ/Πργμ	24/02/2036	24	---	24/02	4.30	1	ΟΕΔ-ΣΤΘ-240236-24X-2,000-1,00	---	---	---	10.0000	22/06/2015	---	---	---	---
40,246,306	1.00	4.30	Πργμ/Πργμ	24/02/2037	25	---	24/02	4.30	1	ΟΕΔ-ΣΤΘ-240237-25X-2,000-1,00	---	---	---	10.0000	22/06/2015	---	---	---	---
37,643,952	1.00	4.30	Πργμ/Πργμ	24/02/2038	26	---	24/02	4.30	1	ΟΕΔ-ΣΤΘ-240238-26X-2,000-1,00	---	---	---	10.0000	22/06/2015	---	---	---	---
36,977,100	1.00	4.30	Πργμ/Πργμ	24/02/2039	27	---	24/02	4.30	1	ΟΕΔ-ΣΤΘ-240239-27X-2,000-1,00	---	---	---	10.0000	22/06/2015	---	---	---	---
41,615,000	1.00	4.30	Πργμ/Πργμ	24/02/2040	28	---	24/02	4.30	1	ΟΕΔ-ΣΤΘ-240240-28X-2,000-1,00	---	---	---	10.0000	22/06/2015	---	---	---	---
42,227,208	1.00	4.30	Πργμ/Πργμ	24/02/2041	29	---	24/02	4.30	1	ΟΕΔ-ΣΤΘ-240241-29X-2,000-1,00	---	---	---	10.0000	22/06/2015	---	---	---	---
68,288,487	1.00	4.30	Πργμ/Πργμ	24/02/2042	30	---	24/02	4.30	1	ΟΕΔ-ΣΤΘ-240242-30X-2,000-1,00	---	---	---	10.0000	22/06/2015	---	---	---	---
4,000,000	1,000.00	3.88	Πργμ/Πργμ	12/03/2029	10	---	12/03	3.88	1	ΟΕΔ-ΣΤΘ-120329-10X-3,875-1,0000	---	---	---	---	---	---	100.0000	A	15/10/2019
4,500,000	1,000.00	0.00	Πργμ/Πργμ	12/02/2026	5	---	12/02	0.00	1	ΟΕΔ-ΣΤΘ-120226-05X-0,000-1,000	---	---	---	---	---	---	---	---	---
3,000,000	1,000.00	3.38	Πργμ/Πργμ	15/02/2025	7	---	15/02	3.38	1	ΟΕΔ-ΣΤΘ-150225-07X-3,375-1,000	---	---	---	---	---	---	---	---	---
250,250	1,000.00	2.90	Πργμ/Πργμ	20/03/2023	4	---	20/03	2.90	1	ΟΕΔ-ΣΤΘ-200323-04X-2,900-1,000	---	---	---	---	---	---	---	---	---
964,000	1,000.00	3.25	Πργμ/Πργμ	20/03/2025	6	---	20/03	3.25	1	ΟΕΔ-ΣΤΘ-200325-06X-3,250-1,000	---	---	---	---	---	---	---	---	---
2,100,000	1,000.00	3.55	Πργμ/Πργμ	20/03/2026	7	---	20/03	3.55	1	ΟΕΔ-ΣΤΘ-200326-07X-3,550-1,000	---	---	---	---	---	---	---	---	---

Σημειώσεις Ομολόγων Ελλ. Δημοσίου

Ο Όγκος Συναλλαγών υπολογίζεται ως (Τεμάχια) * (Ονομαστική Τιμή). Η Αξία Συναλλαγών υπολογίζεται ως (Τεμάχια) * (Ονομαστική Τιμή) * (Τιμή %) + (Δεδουλευμένοι Τόκοι)

Η Αξία του τρέχοντος τοκομεριδίου για τις εκδόσεις Ονομαστικής Αξίας 0,01 ευρώ, αναφέρεται σε Ονομαστική Αξία 100 ευρώ.

FLR (= Floating Interest Rate) Ομόλογο Μεταβλητού Επιτοκίου.

[1] - Η Ημερομηνία Λήξης της τοκοφόρου περιόδου και η Ημερομηνία Πληρωμής του τοκομεριδίου.

Ομόλογα Ελληνικού Δημοσίου

Πλήθος Εισηγμ. Ομολογιών	Ονομ. αξία	Σημερινό επιτόκιο	Υπολογισμός Δεδουλευμένων	Ημερ/νία Λήξης [1]	Διάρκεια (έτη)	Σημείωση	Ημερομηνία Πληρ.	Αξία τρέχοντος	Μον. Διαπρ.	Ομόλογα Ελληνικού Δημοσίου	Κατωτ Τιμή	Ανωτ Τιμή	Τιμή κλεισ.	Προηγ. Κλείσιμο-ημ/νία	Όγκος	Αξία Συναλλαγών	Τελευταία εντολή Αγορ./ Πώλ. Ημερομηνία
40,000	1,000.00	2.18	Πργμ/360	16/09/2023	1	---	16/03 - 16/09	2.18	1	ΟΕΔ-ΚΥΜ-160923-01X-2,178-1,000	---	---	---	---	---	---	---
5,500,000	1,000.00	1.50	Πργμ/Πργμ	18/06/2030	10	---	18/06	1.50	1	ΟΕΔ-ΣΤΘ-180630-10X-1,500-1,000	---	---	---	---	---	---	---
5,364,250	1,000.00	3.25	Πργμ/Πργμ	20/03/2050	30	---	20/03	3.25	1	ΟΕΔ-ΣΤΘ-200350-30X-3,250-1,000	---	---	---	---	---	---	---
3,924,361	1,000.00	2.00	Πργμ/Πργμ	22/04/2027	7	---	22/04	2.00	1	ΟΕΔ-ΣΤΘ-220427-07X-2,000-1,000	---	---	---	---	---	99.9000	A 22/04/2020
2,500,000	1,000.00	1.88	Πργμ/Πργμ	23/07/2026	7	---	23/07	1.88	1	ΟΕΔ-ΣΤΘ-230726-07X-1,875-1,000	---	---	---	---	---	---	---
3,500,000	1,000.00	1.88	Πργμ/Πργμ	24/01/2052	30	---	24/01	1.88	1	ΟΕΔ-ΣΤΘ-240152-30X-1,875-1,000	---	---	---	---	---	---	---
3,500,000	1,000.00	1.75	Πργμ/Πργμ	18/06/2032	10	---	18/06	1.75	1	ΟΕΔ-ΣΤΘ-180632-10X-1,750-1,000	---	---	---	---	---	---	---
1,000,000	1,000.00	2.23	FLR Πργμ/360	15/12/2027	5	---	- 15/12 - 15/03 -	---	1	ΟΕΔ-ΚΥΜ-151227-05X-1,130-1,000	---	---	---	---	---	---	---

Σημειώσεις Ομολόγων Ελλ. Δημοσίου

Ο Όγκος Συναλλαγών υπολογίζεται ως (Τεμάχια) * (Ονομαστική Τιμή). Η Αξία Συναλλαγών υπολογίζεται ως (Τεμάχια) * (Ονομαστική Τιμή) * (Τιμή %) + (Δεδουλευμένοι Τόκοι)

Η Αξία του τρέχοντος τοκομεριδίου για τις εκδόσεις Ονομαστικής Αξίας 0,01 ευρώ, αναφέρεται σε Ονομαστική Αξία 100 ευρώ.

FLR (= Floating Interest Rate) Ομόλογο Μεταβλητού Επιτοκίου.

[1] - Η Ημερομηνία Λήξης της τοκοφόρου περιόδου και η Ημερομηνία Πληρωμής του τοκομεριδίου.

Έντοκα Γραμμάτια & Zero Coupon Ομόλογα Ελληνικού Δημοσίου

Ημερ/νία	Διάρκειας 13 εβδομάδων									Διάρκειας 26 εβδομάδων									Διάρκειας 52 εβδομάδων								
	Ημερ/νία Λήξης	Αρχικό Επιτόκιο	Πλήθος Εισηγμένων	Όνομ/κή αξία	Τιμή έκδοσης	Τελευταία Τιμή	Συναλλαγή Ημερομηνία	Όγκος Συναλλαγών	Σημ.	Ημερ/νία Λήξης	Αρχικό Επιτόκιο	Πλήθος Εισηγμένων	Όνομ/κή αξία	Τιμή έκδοσης	Τελευταία Τιμή	Συναλλαγή Ημερομηνία	Όγκος Συναλλαγών	Σημ.	Ημερ/νία Λήξης	Αρχικό Επιτόκιο	Πλήθος Εισηγμένων	Όνομ/κή αξία	Τιμή έκδοσης	Τελευταία Τιμή	Συναλλαγή Ημερομηνία	Όγκος Συναλλαγών	Σημ.
10/12/2021	---	---	---	---	---	---	---	---	---	---	---	---	---	---	---	---	---	---	09/12/2022	-0.40	600,000	1,000.00	1,004.06	---	---	---	---
11/03/2022	---	---	---	---	---	---	---	---	---	---	---	---	---	---	---	---	---	---	10/03/2023	-0.23	1,000,000	1,000.00	1,002.30	---	---	---	---
10/06/2022	---	---	---	---	---	---	---	---	---	---	---	---	---	---	---	---	---	---	09/06/2023	0.83	1,600,000	1,000.00	991.68	---	---	---	---
09/09/2022	---	---	---	---	---	---	---	---	---	---	---	---	---	---	---	---	---	---	08/09/2023	1.97	1,000,000	1,000.00	980.47	---	---	---	---

Ημερήσιο Δελτίο Τιμών

Έτος: 143 Αύξων Αριθμός Συνεδρίασης: 196

Ενότητα 5: Ομόλογα Ελληνικού Δημοσίου Διαπραγματεύσιμα με τη Μέθοδο Εκφώνησης - Αντιφώνησης

Δευτέρα, 17 Οκτωβρίου, 2022

Ομόλογα σε Κυκλοφορία	Νόμισμα / Ελάχιστη διαπραγ.	Ημερομηνία Πληρ.	Αξία τρέχοντος τοκομεριδίου	Σημείωση	Τοκομερίδιο	Μονάδα διαπίσης	Ημερ/νία Έκδοσης	Διάρκεια (έτη)	Σημερινό επιτόκιο	Υ.Δ.Τ σε ημέρες	Ομόλογα	Τελευταία τιμή προηγ.	Τελευτ. Τιμή	Εκφ. τοις μετρητοίς (€)	Συναλλαγές σε τμχ	Ελάχιστο ζωής	Μέγιστο ζωής		
0	GBP / 10	01/12	0.25	---	65	1	01/12/1928	100	2.5	360	Ε.Κ.Τ.Ε.	---	---	---	---	---	---		
103,746	GBP / 10	01/12	0.25	---	63	1	01/12/1930	98	2.5	360	Ε.Κ.Τ.Ε. σειρά	2.27	05/02/1996	2.27	Π	05/02/1996	---	2.27	2.27

Νομικών Προσώπων και Εταιρειών σε Συνάλλαγμα και Ευρο**Σημειώσεις Ομολόγων Ελλ. Δημοσίου**

Υ.Δ.Τ: Υπολογισμός Δεδουλευμένων Τόκων.

FLR (= Floating Interest Rate) Ομόλογο Μεταβλητού Επιτοκίου.

Η ελάχιστη διαπραγματεύσιμη Ονομαστική Αξία για όλους τους Άυλους Τίτλους του Δημοσίου είναι τα 100 Ευρώ.

(μφρ-0)

Πίνακας Μελών Χρηματιστηρίου Αθηνών και Μελών ΕΤ.ΕΚ.

Επωνυμία	Διεύθυνση	Τηλέφωνο	Φαξ	Αγορά Μετοχών			Αγορά Παραγώγων		Μέλη ΕΤ.ΕΚ.	
				Μέλος Αγοράς	Μέλος εξ Αποστάσεως	Ειδικός Διαπρήτης	Διαπρήτης	Ειδικός Διαπρήτης	Γενικό Εκκαθιστικό	Άμεσο Εκκαθιστικό
AEONIC SECURITIES C.I.F. P.L.C.	ΛΑΪΟΥ 6, ΓΡ. 301B, ANNA COURT ,	35725337600		a	a					
ARGUS STOCKBROKERS LTD	25 ΛΕΩΦΟΡΟΣ ΔΗΜΟΣΘΕΝΗ ΣΕΒΕΡΗ 25 ,	0035722717000		a	a		a			
ATLANTIC SECURITIES LTD	ΠΡΟΔΡΟΜΟΥ 37 37,	0035722445400		a	a					
ΑΧΟΝ ΧΡΗΜΑΤΙΣΤΗΡΙΑΚΗ Α.Ε.Π.Ε.Υ.	ΣΤΑΔΙΟΥ 48 48, ΑΘΗΝΑ	2103363800		a			a			
ΒΕΤΑ ΧΡΗΜΑΤΙΣΤΗΡΙΑΚΗ Α.Ε.Π.Ε.Υ.	Λ.ΑΛΕΞΑΝΔΡΑΣ 29 29 , ΑΘΗΝΑ	2106478930		a		a	a			a
BNP PARIBAS S.A.	ΛΑΜΨΑΚΟΥ 2 , ΑΘΗΝΑ	2107468525							a	
BOFA SECURITIES EUROPE SA	112 AVENUE KL?BER 75116 ,	+33 153655555		a	a					
CAPITAL ΑΧΕΠΕΥ	ΜΗΤΡΟΠΟΛΕΩΣ 58 58, ΑΘΗΝΑ	2103369700		a			a			
CITIGROUP GLOBAL MARKETS EUROPE AG	REUTERWEG 16 16,	+49 691366-0		a	a					
CITIGROUP GLOBAL MARKETS LIMITED	33 CANADA SQUARE -CANARY WHARF 1,	+44 02079864000		a						
CREDIT SUISSE BANK (EUROPE), S.A.	CALLE AYALA 42, 3A PLANTA-B MADRID ,	+34917916000		a	a					
CREDIT SUISSE SECURITIES (EUROPE) LIMITED	ONE CABOT SQUARE 1 , LONDON	+44 2078888888		a						
DEUTSCHE BANK AG	GREAT WINCHESTER STREET 1 , LONDON	+44 20 754 54209	00441133361437		a					
EUROBANK EQUITIES ΜΟΝΟΠΡΟΣΩΠΗ Α.Ε.Π.Ε.Υ.	ΦΙΛΕΛΛΗΝΩΝ 10 & ΞΕΝΟΦΩΝΤΟΣ 13 , ΑΘΗΝΑ	2103720425		a		a	a			a
EUROCORP Α.Ε.Π.Ε.Υ.	ΠΛ.ΦΙΛΙΚΗΣ ΕΤΑΙΡΕΙΑΣ 14 14, ΑΘΗΝΑ	2107263600		a			a			a
EUROTRUST ΧΡΗΜΑΤΙΣΤΗΡΙΑΚΗ Α.Ε.Π.Ε.Υ.	ΣΕΒΑΣΤΟΥΠΟΛΕΩΣ 113 113, ΑΘΗΝΑ	2103363100		a						
EUROXX ΧΡΗΜΑΤΙΣΤΗΡΙΑΚΗ Α.Ε.Π.Ε.Υ.	ΠΑΛΛΑΙΟΛΟΓΟΥ 7, ΧΑΛΑΝΔΡΙ	+30 2106879400	210-6879401	a		a	a			a
	ΠΑΛΛΑΙΟΛΟΓΟΥ 7, ΧΑΛΑΝΔΡΙ	(210)-6879400	(210)-6879401							
GLOBAL CAPITAL SECURITIES & FINANCIAL SERVICES LTD	Λ.ΑΡΧΙΕΠΙΣΚΟΠΟΥ ΜΑΚΑΡΙΟΥ Γ50 50,	0035722710710		a	a					
HSBC CONTINENTAL EUROPE	Λ.ΜΕΣΣΟΓΕΙΩΝ 109-111 109-111,	2106960000							a	
INDEX ΧΡΗΜΑΤΙΣΤΗΡΙΑΚΗ Α.Ε.Π.Ε.Υ.	ΔΡΑΓΑΤΣΑΝΙΟΥ 6 6, ΑΘΗΝΑ	2103213920		a						
LAIKI FINANCIAL SERVICES LTD	ΛΕΩΦ. ΒΥΡΩΝΟΣ 26, ΛΕΥΚΩΣΙΑ ΚΥΠΡΟΥ	357 22367367	357 22718567		a					
MEGA EQUITY SECURITIES & FINANCIAL SERVICES PUBLIC LTD	ΛΕΩΦ.ΓΡΙΒΑ ΔΙΓΓΕΝΗ 42-44 42-44,	0035722711711		a	a		a			
MERIT ΧΡΗΜΑΤΙΣΤΗΡΙΑΚΗ Α.Ε.Π.Ε.Υ.	ΣΟΦΟΚΛΕΟΥΣ 5 5, ΑΘΗΝΑ	2103671880		a		a	a			a
MERRILL LYNCH INTERNATIONAL	2 KING EDWARD STREET 2 , LONDON	+44 20276281000		a						
NUNTIIUS ΧΡΗΜΑΤΙΣΤΗΡΙΑΚΗ Α.Ε.Π.Ε.Υ.	ΔΡΑΓΑΤΣΑΝΙΟΥ 6 6, ΑΘΗΝΑ	2103350599		a						
ONE PLUS CAPITAL LIMITED	75 PRODROMOU AVENUE NICOSIA 1307 ,	35722873760		a	a					
PROCHOICE CHRIMATISTIRIAKI LTD	ΛΕΩΦ.ΣΠΥΡΟΥ ΚΥΠΡΙΑΝΟΥ 57, ΑΚΙΝΗΤΑ Φ 57,	035724661192		a	a					
SHARELINK SECURITIES & FINANCIAL SERVICES LTD	HOUSE-ΘΕΟΤΟΚΗ 6 ΜΕΓΑΡΟ ΕΛΛΗΝΑ 6 ,	+357 22554200		a			a			
SOCIETE GENERALE S.A.	17 COURS VALMY, CEDEX ,	+157290504		a	a		a			
SOLIDUS SECURITIES Α.Ε.Π.Ε.Υ.	ΛΟΥΙΖΗΣ ΡΙΑΝΚΟΥΡ 64 64, ΑΘΗΝΑ	2106900600		a			a			a
THE CYPRUS INVESTMENT & SECURITIES CORPORATION LTD	ΑΓΙΟΥ ΠΡΟΚΟΠΙΟΥ & ΠΟΣΕΙΔΩΝΟΣ 1 154,	0035722121700		a	a					

Πίνακας Μελών Χρηματιστηρίου Αθηνών και Μελών ΕΤ.ΕΚ.

Επωνυμία	Διεύθυνση	Τηλέφωνο	Φαξ	Αγορά Μετοχών			Αγορά Παραγώγων		Μέλη ΕΤ.ΕΚ.	
				Μέλος Αγοράς	Μέλος εξ Αποστάσεως	Ειδικός Διαπρήτης	Διαπρήτης	Ειδικός Διαπρήτης	Γενικό Εκκαθιστικό	Άμεσο Εκκαθιστικό
UBS EUROPE SE				a	a					
OPERNTURM, BOCKENHEIMER LANDSTRASSE 2-4 ,		496921790								
UBS LIMITED					a					
FINSBURY AVENUE 1 , LONDON		+44 2075687135								
Α. ΣΑΡΡΗΣ ΧΡΗΜΑΤΙΣΤΗΡΙΑΚΗ Α.Ε.Π.Ε.Υ				a						
ΔΡΑΓΑΤΣΑΝΙΟΥ 6 6, ΑΘΗΝΑ		2103367700								
ΑΛΦΑ FINANCE ΜΟΝΟΠΡΟΣΩΠΗ ΑΕΠΕΥ				a		a	a	a		a
ΜΕΡΛΙΝ 5 5, ΑΘΗΝΑ		2103677400								
ΑΛΦΑ ΤΡΑΠΕΖΑ ΑΝΩΝΥΜΗ ΕΤΑΙΡΙΑ									a	
ΣΤΑΔΙΟΥ 40 , ΑΘΗΝΑ		2103260000								
Γ. Α. ΠΕΡΒΑΝΑΣ ΧΡΗΜΑΤΙΣΤΗΡΙΑΚΗ Α.Ε.Π.Ε.Υ				a						
ΣΟΦΟΚΛΕΟΥΣ 7-9 7-9, ΑΘΗΝΑ		2103727200								
ΕΘΝΙΚΗ ΤΡΑΠΕΖΑ ΤΗΣ ΕΛΛΑΔΟΣ Α.Ε.				a			a		a	
ΑΙΟΛΟΥ 86, ΑΘΗΝΑ		(210)-3341000	(210)-3228187							
ΑΚΑΔΗΜΙΑΣ 68, ΑΘΗΝΑ		(210)-3328817	(210)-3328678							
ΕΘΝΙΚΗ ΧΡΗΜΑΤΙΣΤΗΡΙΑΚΗ ΜΟΝΟΠΡΟΣΩΠΗ ΑΕΠΕΥ				a		a	a	a		
ΛΕΩΦΟΡΟΣ ΑΘΗΝΩΝ 128-132 & ΙΦΙΓΕΝΙΑΣ 66, ΑΘΗΝΑ		2103328784								
ΕΛΛΗΝΙΚΗ ΤΡΑΠΕΖΑ (ΕΠΕΝΔΥΣΕΙΣ) ΛΤΔ					a					
ΛΕΩΦ.ΚΥΡΙΑΚΟΥ ΜΑΤΣΗ 31 - ΤΘ 24747 , ΛΕΥΚΩΣΙΑ ΚΥΠΡΟΥ		+357 22500100	357 22500110							
ΕΛΛΗΝΟΑΜΕΡΙΚΑΝΙΚΗ ΧΡΗΜΑΤΙΣΤΗΡΙΑΚΗ ΑΕΠΕΥ				a		a	a			a
ΑΝΔΡΕΑ ΠΑΠΑΝΔΡΕΟΥ 27 27, ΜΑΡΟΥΣΙ		2103311100								
Ι. Χ. ΜΑΥΡΙΚΗΣ ΧΡΗΜΑΤΙΣΤΗΡΙΑΚΗ Α.Ε.Π.Ε.Υ				a						
ΣΟΦΟΚΛΕΟΥΣ 5 5, ΑΘΗΝΑ		2103216730								
ΚΑΠΠΑ ΧΡΗΜΑΤΙΣΤΗΡΙΑΚΗ Α.Ε.Π.Ε.Υ.				a			a			
ΒΑΛΛΩΡΙΤΟΥ 15 15, ΑΘΗΝΑ		2103678600								
ΚΑΡΑΜΑΝΩΦ ΧΡΗΜΑΤΙΣΤΗΡΙΑΚΗ Α.Ε.Π.Ε.Υ.				a						
ΠΛ.ΑΓ.ΘΕΟΔΩΡΩΝ 2 2, ΑΘΗΝΑ		2103212947								
ΚΥΚΛΟΣ ΧΡΗΜΑΤΙΣΤΗΡΙΑΚΗ Α.Ε.Π.Ε.Υ.				a			a			
ΠΑΝΕΠΙΣΤΗΜΙΟΥ 39 39, ΑΘΗΝΑ		2103364300								
ΛΕΩΝ ΔΕΠΟΛΑΣ ΧΡΗΜΑΤΙΣΤΗΡΙΑΚΗ Α.Ε.Π.Ε.Υ.				a		a	a			
ΧΡΗΣΤΟΥ ΛΑΔΑ 1 1, ΑΘΗΝΑ		2103213276 -28								
Ν. ΧΡΥΣΟΧΟΙΔΗΣ ΧΡΗΜΑΤΙΣΤΗΡΙΑΚΗ Α.Ε.Π.Ε.Υ				a			a			a
ΣΟΦΟΚΛΕΟΥΣ 7-9 7-9, ΑΘΗΝΑ		2103213913								
ΠΑΝΤΕΛΑΚΗΣ ΧΡΗΜΑΤΙΣΤΗΡΙΑΚΗ Α.Ε.Π.Ε.Υ				a		a	a	a		
ΕΘΝΙΚΗΣ ΑΝΤΙΣΤΑΣΕΩΣ 57, ΚΤΙΡΙΟ Β 57, ΧΑΛΑΝΔΡΙ		2106965000								
ΠΕΙΡΑΙΩΣ ΜΟΝΟΠΡΟΣΩΠΗ Α.Ε.Π.Ε.Υ.				a		a	a	a		a
ΣΤΑΔΙΟΥ 10 10, ΑΘΗΝΑ		2103354100								
ΠΗΓΑΣΟΣ ΧΡΗΜΑΤΙΣΤΗΡΙΑΚΗ Α.Ε.Π.Ε.Υ.				a			a			
ΒΑΛΛΩΡΙΤΟΥ 17 & ΑΜΕΡΙΚΗΣ 17 , ΑΘΗΝΑ		2103670700								
ΣΤ. ΕΜ. ΛΑΥΡΕΝΤΑΚΗΣ ΧΡΗΜΑΤΙΣΤΗΡΙΑΚΗ Α.Ε.Π.Ε.Υ.				a			a			
ΣΟΦΟΚΛΕΟΥΣ 7-9 7-9, ΑΘΗΝΑ		2103213336								
ΤΡΑΠΕΖΑ EUROBANK ΑΕ									a	
ΟΘΩΝΟΣ 8 , ΑΘΗΝΑ		2103337000								
ΤΡΑΠΕΖΑ ΟΡΤΙΜΑ BANK Α.Ε.				a		a	a	a	a	
ΑΙΓΙΑΛΕΙΑΣ 32 & ΠΑΡΑΔΕΙΣΟΥ 32 , ΜΑΡΟΥΣΙ		2108173663								
ΤΡΑΠΕΖΑ ΠΕΙΡΑΙΩΣ ΑΝΩΝΥΜΟΣ ΕΤΑΙΡΕΙΑ				a			a		a	
ΑΜΕΡΙΚΗΣ 4 , ΑΘΗΝΑ		2103335000								

Πίνακας Μετοχών Υπό Ειδική Διαπραγμάτευση

Χρεόγραφο	Κατηγορία Διαπραγμάτευσης
Ειδικός Διαπραγματευτής	Εναρξη Ειδικής Διαπραγμάτευσης
MLS ΠΛΗΡΟΦΟΡΙΚΗ (ΚΟ)	Κατάσταση σε Αναστολή
ΠΕΙΡΑΙΩΣ ΜΟΝΟΠΡΟΣΩΠΗ Α.Ε.Π.Ε.Υ.	01/08/2019
ALPHA ETF FTSE Athex Large Cap	Διαπραγματεύσιμα Αμοιβαία Κεφάλαια (Δ.Α.Κ.)
ΑΛΦΑ FINANCE ΜΟΝΟΠΡΟΣΩΠΗ ΑΕΠΕΥ	02/01/1900
ΕΘΝΙΚΗ ΧΡΗΜΑΤΙΣΤΗΡΙΑΚΗ ΜΟΝΟΠΡΟΣΩΠΗ ΑΕΠΕΥ	02/01/1900
ALPHA TRUST (ΚΟ)	Κύρια Αγορά
ΛΕΩΝ ΔΕΠΟΛΑΣ ΧΡΗΜΑΤΙΣΤΗΡΙΑΚΗ Α.Ε.Π.Ε.Υ.	04/01/2021
ALPHA ΥΠΗΡΕΣΙΩΝ ΣΥΜΜ (ΚΟ)	Κύρια Αγορά
EUROBANK EQUITIES ΜΟΝΟΠΡΟΣΩΠΗ Α.Ε.Π.Ε.Υ.	22/10/2006
MERIT ΧΡΗΜΑΤΙΣΤΗΡΙΑΚΗ Α.Ε.Π.Ε.Υ.	03/09/2012
ΑΛΦΑ FINANCE ΜΟΝΟΠΡΟΣΩΠΗ ΑΕΠΕΥ	29/02/2016
ΕΘΝΙΚΗ ΧΡΗΜΑΤΙΣΤΗΡΙΑΚΗ ΜΟΝΟΠΡΟΣΩΠΗ ΑΕΠΕΥ	02/01/1900
ΕΛΛΗΝΟΑΜΕΡΙΚΑΝΙΚΗ ΧΡΗΜΑΤΙΣΤΗΡΙΑΚΗ ΑΕΠΕΥ	25/07/2014
ΛΕΩΝ ΔΕΠΟΛΑΣ ΧΡΗΜΑΤΙΣΤΗΡΙΑΚΗ Α.Ε.Π.Ε.Υ.	04/01/2016
ΠΕΙΡΑΙΩΣ ΜΟΝΟΠΡΟΣΩΠΗ Α.Ε.Π.Ε.Υ.	28/05/2009
ΑΤΤΙΣΑ BANK Α.Τ.Ε. (ΚΟ)	Κύρια Αγορά
EUROXX ΧΡΗΜΑΤΙΣΤΗΡΙΑΚΗ Α.Ε.Π.Ε.Υ.	22/01/2016
ΑΥΤΟHELLAS (ΚΟ)	Κύρια Αγορά
EUROXX ΧΡΗΜΑΤΙΣΤΗΡΙΑΚΗ Α.Ε.Π.Ε.Υ.	02/07/2018
ΑΛΦΑ FINANCE ΜΟΝΟΠΡΟΣΩΠΗ ΑΕΠΕΥ	01/07/2019
AVE (ΚΟ)	Κύρια Αγορά
EUROXX ΧΡΗΜΑΤΙΣΤΗΡΙΑΚΗ Α.Ε.Π.Ε.Υ.	05/06/2020
BRIQ PROPERTIES (ΚΟ)	Κύρια Αγορά
EUROBANK EQUITIES ΜΟΝΟΠΡΟΣΩΠΗ Α.Ε.Π.Ε.Υ.	09/09/2019
ΛΕΩΝ ΔΕΠΟΛΑΣ ΧΡΗΜΑΤΙΣΤΗΡΙΑΚΗ Α.Ε.Π.Ε.Υ.	22/02/2021
BYTE COMPUTER (ΚΟ)	Κύρια Αγορά
MERIT ΧΡΗΜΑΤΙΣΤΗΡΙΑΚΗ Α.Ε.Π.Ε.Υ.	04/08/2008
CENERGY HOLDINGS (ΚΑ)	Κύρια Αγορά
EUROBANK EQUITIES ΜΟΝΟΠΡΟΣΩΠΗ Α.Ε.Π.Ε.Υ.	02/01/2016
ΑΛΦΑ FINANCE ΜΟΝΟΠΡΟΣΩΠΗ ΑΕΠΕΥ	02/01/2016
ΤΡΑΠΕΖΑ ΟΡΤΙΜΑ BANK Α.Ε.	14/03/2022
CNL CAPITAL (ΚΟ)	Κύρια Αγορά
MERIT ΧΡΗΜΑΤΙΣΤΗΡΙΑΚΗ Α.Ε.Π.Ε.Υ.	01/10/2018
COCA-COLA HBC AG (ΚΟ)	Κύρια Αγορά
ΒΕΤΑ ΧΡΗΜΑΤΙΣΤΗΡΙΑΚΗ Α.Ε.Π.Ε.Υ.	08/03/2021
ΕΘΝΙΚΗ ΧΡΗΜΑΤΙΣΤΗΡΙΑΚΗ ΜΟΝΟΠΡΟΣΩΠΗ ΑΕΠΕΥ	02/01/1900
ΠΕΙΡΑΙΩΣ ΜΟΝΟΠΡΟΣΩΠΗ Α.Ε.Π.Ε.Υ.	04/05/2015
DIMAND (ΚΟ)	Κύρια Αγορά
EUROBANK EQUITIES ΜΟΝΟΠΡΟΣΩΠΗ Α.Ε.Π.Ε.Υ.	08/08/2022
ΑΛΦΑ FINANCE ΜΟΝΟΠΡΟΣΩΠΗ ΑΕΠΕΥ	08/08/2022
EUROBANK HOLDINGS (ΚΟ)	Κύρια Αγορά
EUROBANK EQUITIES ΜΟΝΟΠΡΟΣΩΠΗ Α.Ε.Π.Ε.Υ.	01/06/2012
MERIT ΧΡΗΜΑΤΙΣΤΗΡΙΑΚΗ Α.Ε.Π.Ε.Υ.	06/11/2017
ΑΛΦΑ FINANCE ΜΟΝΟΠΡΟΣΩΠΗ ΑΕΠΕΥ	09/01/2006
ΕΘΝΙΚΗ ΧΡΗΜΑΤΙΣΤΗΡΙΑΚΗ ΜΟΝΟΠΡΟΣΩΠΗ ΑΕΠΕΥ	02/01/1900
ΕΛΛΗΝΟΑΜΕΡΙΚΑΝΙΚΗ ΧΡΗΜΑΤΙΣΤΗΡΙΑΚΗ ΑΕΠΕΥ	25/07/2014
ΛΕΩΝ ΔΕΠΟΛΑΣ ΧΡΗΜΑΤΙΣΤΗΡΙΑΚΗ Α.Ε.Π.Ε.Υ.	30/11/2018
ΠΕΙΡΑΙΩΣ ΜΟΝΟΠΡΟΣΩΠΗ Α.Ε.Π.Ε.Υ.	28/09/2009
FOURLIS ΣΥΜΜΕΤΟΧΩΝ (ΚΟ)	Κύρια Αγορά
EUROBANK EQUITIES ΜΟΝΟΠΡΟΣΩΠΗ Α.Ε.Π.Ε.Υ.	01/12/2016
ΠΕΙΡΑΙΩΣ ΜΟΝΟΠΡΟΣΩΠΗ Α.Ε.Π.Ε.Υ.	06/03/2017
HELLENIQ ENERGY (ΚΟ)	Κύρια Αγορά
ΕΛΛΗΝΟΑΜΕΡΙΚΑΝΙΚΗ ΧΡΗΜΑΤΙΣΤΗΡΙΑΚΗ ΑΕΠΕΥ	14/09/2015
ΠΕΙΡΑΙΩΣ ΜΟΝΟΠΡΟΣΩΠΗ Α.Ε.Π.Ε.Υ.	20/03/2017
IDEAL HOLDINGS (ΚΟ)	Κύρια Αγορά
EUROBANK EQUITIES ΜΟΝΟΠΡΟΣΩΠΗ Α.Ε.Π.Ε.Υ.	07/06/2021
ΠΕΙΡΑΙΩΣ ΜΟΝΟΠΡΟΣΩΠΗ Α.Ε.Π.Ε.Υ.	07/06/2021
INFORM Π. ΛΥΚΟΣ (ΚΟ)	Κύρια Αγορά
ΒΕΤΑ ΧΡΗΜΑΤΙΣΤΗΡΙΑΚΗ Α.Ε.Π.Ε.Υ.	31/01/2022
INTERCONTINENTAL (ΚΟ)	Κύρια Αγορά
ΛΕΩΝ ΔΕΠΟΛΑΣ ΧΡΗΜΑΤΙΣΤΗΡΙΑΚΗ Α.Ε.Π.Ε.Υ.	03/06/2019
INTRAKAT (ΚΟ)	Κύρια Αγορά
ΒΕΤΑ ΧΡΗΜΑΤΙΣΤΗΡΙΑΚΗ Α.Ε.Π.Ε.Υ.	04/10/2021
ΠΑΝΤΕΛΑΚΗΣ ΧΡΗΜΑΤΙΣΤΗΡΙΑΚΗ Α.Ε.Π.Ε.Υ.	10/10/2022
JUMBO (ΚΟ)	Κύρια Αγορά
ΒΕΤΑ ΧΡΗΜΑΤΙΣΤΗΡΙΑΚΗ Α.Ε.Π.Ε.Υ.	01/02/2021
EUROBANK EQUITIES ΜΟΝΟΠΡΟΣΩΠΗ Α.Ε.Π.Ε.Υ.	25/05/2020
MERIT ΧΡΗΜΑΤΙΣΤΗΡΙΑΚΗ Α.Ε.Π.Ε.Υ.	06/11/2017
ΠΕΙΡΑΙΩΣ ΜΟΝΟΠΡΟΣΩΠΗ Α.Ε.Π.Ε.Υ.	06/03/2017

Πίνακας Μετοχών Υπό Ειδική Διαπραγμάτευση

Χρεόγραφο	Κατηγορία Διαπραγμάτευσης
Ειδικός Διαπραγματευτής	Έναρξη Ειδικής Διαπραγμάτευσης
LAMDA DEVELOPMENT (ΚΟ)	Κύρια Αγορά
EUROBANK EQUITIES ΜΟΝΟΠΡΟΣΩΠΗ Α.Ε.Π.Ε.Υ.	08/12/2014
ΠΑΝΤΕΛΑΚΗΣ ΧΡΗΜΑΤΙΣΤΗΡΙΑΚΗ Α.Ε.Π.Ε.Υ.	06/11/2017
ΠΕΙΡΑΙΩΣ ΜΟΝΟΠΡΟΣΩΠΗ Α.Ε.Π.Ε.Υ.	29/06/2017
MARFIN INVESTMENT GROUP (ΚΟ)	Κύρια Αγορά
EUROBANK EQUITIES ΜΟΝΟΠΡΟΣΩΠΗ Α.Ε.Π.Ε.Υ.	23/03/2015
ΠΕΙΡΑΙΩΣ ΜΟΝΟΠΡΟΣΩΠΗ Α.Ε.Π.Ε.Υ.	02/02/2009
PREMIA (ΚΟ)	Κύρια Αγορά
ΒΕΤΑ ΧΡΗΜΑΤΙΣΤΗΡΙΑΚΗ Α.Ε.Π.Ε.Υ.	01/06/2021
ΠΑΝΤΕΛΑΚΗΣ ΧΡΗΜΑΤΙΣΤΗΡΙΑΚΗ Α.Ε.Π.Ε.Υ.	23/12/2021
PROFILE (ΚΟ)	Κύρια Αγορά
ΠΑΝΤΕΛΑΚΗΣ ΧΡΗΜΑΤΙΣΤΗΡΙΑΚΗ Α.Ε.Π.Ε.Υ.	01/07/2019
QUEST ΣΥΜΜΕΤΟΧΩΝ (ΚΟ)	Κύρια Αγορά
ΒΕΤΑ ΧΡΗΜΑΤΙΣΤΗΡΙΑΚΗ Α.Ε.Π.Ε.Υ.	26/03/2018
EUROBANK EQUITIES ΜΟΝΟΠΡΟΣΩΠΗ Α.Ε.Π.Ε.Υ.	28/01/2019
TITAN CEMENT (ΚΑ)	Κύρια Αγορά
ΒΕΤΑ ΧΡΗΜΑΤΙΣΤΗΡΙΑΚΗ Α.Ε.Π.Ε.Υ.	01/02/2021
EUROBANK EQUITIES ΜΟΝΟΠΡΟΣΩΠΗ Α.Ε.Π.Ε.Υ.	06/11/2019
ΠΕΙΡΑΙΩΣ ΜΟΝΟΠΡΟΣΩΠΗ Α.Ε.Π.Ε.Υ.	18/01/2021
UNIBIOS (ΚΟ)	Κύρια Αγορά
ΛΕΩΝ ΔΕΠΟΛΑΣ ΧΡΗΜΑΤΙΣΤΗΡΙΑΚΗ Α.Ε.Π.Ε.Υ.	01/02/2021
VIOTALCO SA/ΝΥ (ΚΑ)	Κύρια Αγορά
EUROBANK EQUITIES ΜΟΝΟΠΡΟΣΩΠΗ Α.Ε.Π.Ε.Υ.	04/03/2014
MERIT ΧΡΗΜΑΤΙΣΤΗΡΙΑΚΗ Α.Ε.Π.Ε.Υ.	17/03/2014
ΑΛΦΑ FINANCE ΜΟΝΟΠΡΟΣΩΠΗ ΑΕΠΕΥ	11/03/2008
ΑΒΑΞ Α.Ε. (ΚΟ)	Κύρια Αγορά
EUROBANK EQUITIES ΜΟΝΟΠΡΟΣΩΠΗ Α.Ε.Π.Ε.Υ.	14/12/2015
ΠΕΙΡΑΙΩΣ ΜΟΝΟΠΡΟΣΩΠΗ Α.Ε.Π.Ε.Υ.	01/02/2021
ΑΔΜΗΕ ΣΥΜΜΕΤΟΧΩΝ Α.Ε. (ΚΟ)	Κύρια Αγορά
EUROBANK EQUITIES ΜΟΝΟΠΡΟΣΩΠΗ Α.Ε.Π.Ε.Υ.	24/05/2021
ΕΛΛΗΝΟΑΜΕΡΙΚΑΝΙΚΗ ΧΡΗΜΑΤΙΣΤΗΡΙΑΚΗ ΑΕΠΕΥ	09/03/2020
ΠΕΙΡΑΙΩΣ ΜΟΝΟΠΡΟΣΩΠΗ Α.Ε.Π.Ε.Υ.	29/06/2017
ΑΕΡΟΠΟΡΙΑ ΑΙΓΑΙΟΥ (ΚΟ)	Κύρια Αγορά
EUROBANK EQUITIES ΜΟΝΟΠΡΟΣΩΠΗ Α.Ε.Π.Ε.Υ.	22/09/2020
ΑΝΔΡΟΜΕΔΑ ΑΕΕΧ (ΚΟ)	Κύρια Αγορά
ΒΕΤΑ ΧΡΗΜΑΤΙΣΤΗΡΙΑΚΗ Α.Ε.Π.Ε.Υ.	15/02/2021
ΓΕΚ ΤΕΡΝΑ (ΚΟ)	Κύρια Αγορά
ΒΕΤΑ ΧΡΗΜΑΤΙΣΤΗΡΙΑΚΗ Α.Ε.Π.Ε.Υ.	08/03/2021
EUROBANK EQUITIES ΜΟΝΟΠΡΟΣΩΠΗ Α.Ε.Π.Ε.Υ.	24/05/2021
ΠΕΙΡΑΙΩΣ ΜΟΝΟΠΡΟΣΩΠΗ Α.Ε.Π.Ε.Υ.	29/08/2019
ΔΕΗ (ΚΟ)	Κύρια Αγορά
ΒΕΤΑ ΧΡΗΜΑΤΙΣΤΗΡΙΑΚΗ Α.Ε.Π.Ε.Υ.	01/02/2021
EUROBANK EQUITIES ΜΟΝΟΠΡΟΣΩΠΗ Α.Ε.Π.Ε.Υ.	22/10/2006
MERIT ΧΡΗΜΑΤΙΣΤΗΡΙΑΚΗ Α.Ε.Π.Ε.Υ.	06/11/2017
ΑΛΦΑ FINANCE ΜΟΝΟΠΡΟΣΩΠΗ ΑΕΠΕΥ	09/01/2006
ΕΘΝΙΚΗ ΧΡΗΜΑΤΙΣΤΗΡΙΑΚΗ ΜΟΝΟΠΡΟΣΩΠΗ ΑΕΠΕΥ	02/01/1900
ΕΛΛΗΝΟΑΜΕΡΙΚΑΝΙΚΗ ΧΡΗΜΑΤΙΣΤΗΡΙΑΚΗ ΑΕΠΕΥ	01/09/2014
ΠΕΙΡΑΙΩΣ ΜΟΝΟΠΡΟΣΩΠΗ Α.Ε.Π.Ε.Υ.	28/09/2009
ΕΘΝΙΚΗ ΤΡΑΠΕΖΑ (ΚΟ)	Κύρια Αγορά
EUROBANK EQUITIES ΜΟΝΟΠΡΟΣΩΠΗ Α.Ε.Π.Ε.Υ.	22/10/2006
MERIT ΧΡΗΜΑΤΙΣΤΗΡΙΑΚΗ Α.Ε.Π.Ε.Υ.	03/09/2012
ΑΛΦΑ FINANCE ΜΟΝΟΠΡΟΣΩΠΗ ΑΕΠΕΥ	09/01/2006
ΕΘΝΙΚΗ ΧΡΗΜΑΤΙΣΤΗΡΙΑΚΗ ΜΟΝΟΠΡΟΣΩΠΗ ΑΕΠΕΥ	02/01/1900
ΕΛΛΗΝΟΑΜΕΡΙΚΑΝΙΚΗ ΧΡΗΜΑΤΙΣΤΗΡΙΑΚΗ ΑΕΠΕΥ	25/07/2014
ΛΕΩΝ ΔΕΠΟΛΑΣ ΧΡΗΜΑΤΙΣΤΗΡΙΑΚΗ Α.Ε.Π.Ε.Υ.	20/05/2015
ΠΕΙΡΑΙΩΣ ΜΟΝΟΠΡΟΣΩΠΗ Α.Ε.Π.Ε.Υ.	08/09/2008
ΕΚΤΕΡ (ΚΟ)	Κύρια Αγορά
ΒΕΤΑ ΧΡΗΜΑΤΙΣΤΗΡΙΑΚΗ Α.Ε.Π.Ε.Υ.	26/09/2022
EUROBANK EQUITIES ΜΟΝΟΠΡΟΣΩΠΗ Α.Ε.Π.Ε.Υ.	16/10/2017
ΛΕΩΝ ΔΕΠΟΛΑΣ ΧΡΗΜΑΤΙΣΤΗΡΙΑΚΗ Α.Ε.Π.Ε.Υ.	21/05/2018
ΕΛΑΣΤΡΟΝ (ΚΟ)	Κύρια Αγορά
ΛΕΩΝ ΔΕΠΟΛΑΣ ΧΡΗΜΑΤΙΣΤΗΡΙΑΚΗ Α.Ε.Π.Ε.Υ.	20/02/2017
ΕΛΒΑΛΧΑΛΚΟΡ (ΚΟ)	Κύρια Αγορά
EUROBANK EQUITIES ΜΟΝΟΠΡΟΣΩΠΗ Α.Ε.Π.Ε.Υ.	07/05/2018
ΑΛΦΑ FINANCE ΜΟΝΟΠΡΟΣΩΠΗ ΑΕΠΕΥ	07/05/2018

Πίνακας Μετοχών Υπό Ειδική Διαπραγμάτευση

Χρεόγραφο	Κατηγορία Διαπραγμάτευσης
Ειδικός Διαπραγματευτής	Έναρξη Ειδικής Διαπραγμάτευσης
ΕΛΛΑΚΤΩΡ (ΚΟ)	Κύρια Αγορά
EUROBANK EQUITIES ΜΟΝΟΠΡΟΣΩΠΗ Α.Ε.Π.Ε.Υ.	01/06/2012
EUROXX ΧΡΗΜΑΤΙΣΤΗΡΙΑΚΗ Α.Ε.Π.Ε.Υ.	24/09/2018
ΑΛΦΑ FINANCE ΜΟΝΟΠΡΟΣΩΠΗ ΑΕΠΕΥ	18/03/2019
ΕΘΝΙΚΗ ΧΡΗΜΑΤΙΣΤΗΡΙΑΚΗ ΜΟΝΟΠΡΟΣΩΠΗ ΑΕΠΕΥ	02/01/1900
ΠΕΙΡΑΙΩΣ ΜΟΝΟΠΡΟΣΩΠΗ Α.Ε.Π.Ε.Υ.	22/10/2018
ΕΛΛΗΝ ΧΡΗΜΑΤΙΣΤΗΡΙΑ-Χ.Α. (ΚΟ)	Κύρια Αγορά
ΕΘΝΙΚΗ ΧΡΗΜΑΤΙΣΤΗΡΙΑΚΗ ΜΟΝΟΠΡΟΣΩΠΗ ΑΕΠΕΥ	02/01/1900
ΕΛΛΗΝΟΑΜΕΡΙΚΑΝΙΚΗ ΧΡΗΜΑΤΙΣΤΗΡΙΑΚΗ ΑΕΠΕΥ	01/09/2014
ΠΕΙΡΑΙΩΣ ΜΟΝΟΠΡΟΣΩΠΗ Α.Ε.Π.Ε.Υ.	04/05/2015
ΕΛΤΟΝ (ΚΟ)	Κύρια Αγορά
ΒΕΤΑ ΧΡΗΜΑΤΙΣΤΗΡΙΑΚΗ Α.Ε.Π.Ε.Υ.	03/09/2012
ΛΕΩΝ ΔΕΠΟΛΑΣ ΧΡΗΜΑΤΙΣΤΗΡΙΑΚΗ Α.Ε.Π.Ε.Υ.	01/04/2019
ΕΝΤΕΡΣΟΦΤ (ΚΟ)	Κύρια Αγορά
EUROBANK EQUITIES ΜΟΝΟΠΡΟΣΩΠΗ Α.Ε.Π.Ε.Υ.	22/06/2020
ΕΥΔΑΠ (ΚΟ)	Κύρια Αγορά
EUROBANK EQUITIES ΜΟΝΟΠΡΟΣΩΠΗ Α.Ε.Π.Ε.Υ.	10/06/2019
ΑΛΦΑ FINANCE ΜΟΝΟΠΡΟΣΩΠΗ ΑΕΠΕΥ	27/01/2020
ΙΚΤΙΝΟΣ ΕΛΛΑΣ (ΚΟ)	Κύρια Αγορά
EUROBANK EQUITIES ΜΟΝΟΠΡΟΣΩΠΗ Α.Ε.Π.Ε.Υ.	25/02/2019
ΑΛΦΑ FINANCE ΜΟΝΟΠΡΟΣΩΠΗ ΑΕΠΕΥ	01/04/2019
ΕΘΝΙΚΗ ΧΡΗΜΑΤΙΣΤΗΡΙΑΚΗ ΜΟΝΟΠΡΟΣΩΠΗ ΑΕΠΕΥ	02/01/1900
ΙΝΤΕΡΓΟΥΝΤ-ΞΥΛΕΜΠΟΡΙΑ (ΚΟ)	Κύρια Αγορά
EUROBANK EQUITIES ΜΟΝΟΠΡΟΣΩΠΗ Α.Ε.Π.Ε.Υ.	05/07/2021
ΠΑΝΤΕΛΑΚΗΣ ΧΡΗΜΑΤΙΣΤΗΡΙΑΚΗ Α.Ε.Π.Ε.Υ.	01/07/2021
ΚΛΟΥΚΙΝΑΣ - ΛΑΠΠΑΣ (ΚΟ)	Κύρια Αγορά
ΒΕΤΑ ΧΡΗΜΑΤΙΣΤΗΡΙΑΚΗ Α.Ε.Π.Ε.Υ.	22/09/2014
ΚΡΙ - ΚΡΙ (ΚΟ)	Κύρια Αγορά
EUROBANK EQUITIES ΜΟΝΟΠΡΟΣΩΠΗ Α.Ε.Π.Ε.Υ.	07/05/2018
ΛΕΩΝ ΔΕΠΟΛΑΣ ΧΡΗΜΑΤΙΣΤΗΡΙΑΚΗ Α.Ε.Π.Ε.Υ.	16/01/2017
ΛΑΜΨΑ (ΚΟ)	Κύρια Αγορά
ΛΕΩΝ ΔΕΠΟΛΑΣ ΧΡΗΜΑΤΙΣΤΗΡΙΑΚΗ Α.Ε.Π.Ε.Υ.	16/01/2017
ΜΟΤΟΡ ΟΙΛ (ΚΟ)	Κύρια Αγορά
ΒΕΤΑ ΧΡΗΜΑΤΙΣΤΗΡΙΑΚΗ Α.Ε.Π.Ε.Υ.	08/03/2021
EUROBANK EQUITIES ΜΟΝΟΠΡΟΣΩΠΗ Α.Ε.Π.Ε.Υ.	22/10/2006
MERIT ΧΡΗΜΑΤΙΣΤΗΡΙΑΚΗ Α.Ε.Π.Ε.Υ.	25/02/2019
ΕΘΝΙΚΗ ΧΡΗΜΑΤΙΣΤΗΡΙΑΚΗ ΜΟΝΟΠΡΟΣΩΠΗ ΑΕΠΕΥ	02/01/1900
ΛΕΩΝ ΔΕΠΟΛΑΣ ΧΡΗΜΑΤΙΣΤΗΡΙΑΚΗ Α.Ε.Π.Ε.Υ.	01/04/2019
ΠΕΙΡΑΙΩΣ ΜΟΝΟΠΡΟΣΩΠΗ Α.Ε.Π.Ε.Υ.	04/05/2015
ΜΠΛΕ ΚΕΔΡΟΣ (ΚΟ)	Κύρια Αγορά
MERIT ΧΡΗΜΑΤΙΣΤΗΡΙΑΚΗ Α.Ε.Π.Ε.Υ.	30/09/2022
ΜΥΤΙΑΗΝΑΙΟΣ (ΚΟ)	Κύρια Αγορά
ΒΕΤΑ ΧΡΗΜΑΤΙΣΤΗΡΙΑΚΗ Α.Ε.Π.Ε.Υ.	11/04/2022
EUROBANK EQUITIES ΜΟΝΟΠΡΟΣΩΠΗ Α.Ε.Π.Ε.Υ.	20/09/2017
MERIT ΧΡΗΜΑΤΙΣΤΗΡΙΑΚΗ Α.Ε.Π.Ε.Υ.	25/02/2019
ΑΛΦΑ FINANCE ΜΟΝΟΠΡΟΣΩΠΗ ΑΕΠΕΥ	15/04/2019
ΕΘΝΙΚΗ ΧΡΗΜΑΤΙΣΤΗΡΙΑΚΗ ΜΟΝΟΠΡΟΣΩΠΗ ΑΕΠΕΥ	02/01/1900
ΠΕΙΡΑΙΩΣ ΜΟΝΟΠΡΟΣΩΠΗ Α.Ε.Π.Ε.Υ.	04/05/2015
ΟΛΠ (ΚΟ)	Κύρια Αγορά
EUROBANK EQUITIES ΜΟΝΟΠΡΟΣΩΠΗ Α.Ε.Π.Ε.Υ.	06/02/2019
ΟΠΑΠ (ΚΟ)	Κύρια Αγορά
ΒΕΤΑ ΧΡΗΜΑΤΙΣΤΗΡΙΑΚΗ Α.Ε.Π.Ε.Υ.	11/04/2022
EUROBANK EQUITIES ΜΟΝΟΠΡΟΣΩΠΗ Α.Ε.Π.Ε.Υ.	22/10/2006
MERIT ΧΡΗΜΑΤΙΣΤΗΡΙΑΚΗ Α.Ε.Π.Ε.Υ.	20/03/2017
ΑΛΦΑ FINANCE ΜΟΝΟΠΡΟΣΩΠΗ ΑΕΠΕΥ	09/01/2006
ΕΘΝΙΚΗ ΧΡΗΜΑΤΙΣΤΗΡΙΑΚΗ ΜΟΝΟΠΡΟΣΩΠΗ ΑΕΠΕΥ	02/01/1900
ΕΛΛΗΝΟΑΜΕΡΙΚΑΝΙΚΗ ΧΡΗΜΑΤΙΣΤΗΡΙΑΚΗ ΑΕΠΕΥ	25/07/2014
ΠΕΙΡΑΙΩΣ ΜΟΝΟΠΡΟΣΩΠΗ Α.Ε.Π.Ε.Υ.	04/05/2015
ΟΤΕ (ΚΟ)	Κύρια Αγορά
ΒΕΤΑ ΧΡΗΜΑΤΙΣΤΗΡΙΑΚΗ Α.Ε.Π.Ε.Υ.	11/04/2022
EUROBANK EQUITIES ΜΟΝΟΠΡΟΣΩΠΗ Α.Ε.Π.Ε.Υ.	22/10/2006
MERIT ΧΡΗΜΑΤΙΣΤΗΡΙΑΚΗ Α.Ε.Π.Ε.Υ.	20/03/2017
ΑΛΦΑ FINANCE ΜΟΝΟΠΡΟΣΩΠΗ ΑΕΠΕΥ	09/01/2006
ΕΘΝΙΚΗ ΧΡΗΜΑΤΙΣΤΗΡΙΑΚΗ ΜΟΝΟΠΡΟΣΩΠΗ ΑΕΠΕΥ	02/01/1900
ΕΛΛΗΝΟΑΜΕΡΙΚΑΝΙΚΗ ΧΡΗΜΑΤΙΣΤΗΡΙΑΚΗ ΑΕΠΕΥ	25/07/2014
ΛΕΩΝ ΔΕΠΟΛΑΣ ΧΡΗΜΑΤΙΣΤΗΡΙΑΚΗ Α.Ε.Π.Ε.Υ.	20/04/2015
ΠΕΙΡΑΙΩΣ ΜΟΝΟΠΡΟΣΩΠΗ Α.Ε.Π.Ε.Υ.	08/09/2008

Πίνακας Μετοχών Υπό Ειδική Διαπραγμάτευση

Χρεόγραφο	Κατηγορία Διαπραγμάτευσης
Ειδικός Διαπραγματευτής	Έναρξη Ειδικής Διαπραγμάτευσης
ΠΑΠΟΥΤΣΑΝΗΣ (ΚΟ)	Κύρια Αγορά
ΒΕΤΑ ΧΡΗΜΑΤΙΣΤΗΡΙΑΚΗ Α.Ε.Π.Ε.Υ.	25/11/2013
EUROBANK EQUITIES ΜΟΝΟΠΡΟΣΩΠΗ Α.Ε.Π.Ε.Υ.	06/12/2021
ΠΕΙΡΑΙΩΣ FINANCIAL HOLD (ΚΟ)	Κύρια Αγορά
EUROBANK EQUITIES ΜΟΝΟΠΡΟΣΩΠΗ Α.Ε.Π.Ε.Υ.	22/10/2006
EUROXX ΧΡΗΜΑΤΙΣΤΗΡΙΑΚΗ Α.Ε.Π.Ε.Υ.	15/02/2016
MERIT ΧΡΗΜΑΤΙΣΤΗΡΙΑΚΗ Α.Ε.Π.Ε.Υ.	16/09/2013
ΑΛΦΑ FINANCE ΜΟΝΟΠΡΟΣΩΠΗ ΑΕΠΕΥ	15/04/2019
ΕΘΝΙΚΗ ΧΡΗΜΑΤΙΣΤΗΡΙΑΚΗ ΜΟΝΟΠΡΟΣΩΠΗ ΑΕΠΕΥ	02/01/1900
ΕΛΛΗΝΟΑΜΕΡΙΚΑΝΙΚΗ ΧΡΗΜΑΤΙΣΤΗΡΙΑΚΗ ΑΕΠΕΥ	25/07/2014
ΛΕΩΝ ΔΕΠΟΛΑΣ ΧΡΗΜΑΤΙΣΤΗΡΙΑΚΗ Α.Ε.Π.Ε.Υ.	30/11/2018
ΠΕΙΡΑΙΩΣ ΜΟΝΟΠΡΟΣΩΠΗ Α.Ε.Π.Ε.Υ.	16/02/2009
ΠΕΤΡΟΠΟΥΛΟΣ ΠΕΤΡΟΣ (ΚΟ)	Κύρια Αγορά
EUROBANK EQUITIES ΜΟΝΟΠΡΟΣΩΠΗ Α.Ε.Π.Ε.Υ.	01/04/2019
ΠΑΝΤΕΛΑΚΗΣ ΧΡΗΜΑΤΙΣΤΗΡΙΑΚΗ Α.Ε.Π.Ε.Υ.	16/03/2020
ΠΛΑΙΣΙΟ COMPUTERS (ΚΟ)	Κύρια Αγορά
EUROBANK EQUITIES ΜΟΝΟΠΡΟΣΩΠΗ Α.Ε.Π.Ε.Υ.	02/03/2015
ΠΛΑΣΤΙΚΑ ΘΡΑΚΗΣ (ΚΟ)	Κύρια Αγορά
EUROBANK EQUITIES ΜΟΝΟΠΡΟΣΩΠΗ Α.Ε.Π.Ε.Υ.	26/03/2018
ΑΛΦΑ FINANCE ΜΟΝΟΠΡΟΣΩΠΗ ΑΕΠΕΥ	26/03/2018
ΣΑΡΑΝΤΗΣ ΓΡ. (ΚΟ)	Κύρια Αγορά
ΒΕΤΑ ΧΡΗΜΑΤΙΣΤΗΡΙΑΚΗ Α.Ε.Π.Ε.Υ.	14/05/2012
EUROBANK EQUITIES ΜΟΝΟΠΡΟΣΩΠΗ Α.Ε.Π.Ε.Υ.	24/10/2016
ΣΙΔΑΜΑ ΜΕΤΑΛΛΟΥΡΓΙΚΗ (ΚΟ)	Κύρια Αγορά
ΛΕΩΝ ΔΕΠΟΛΑΣ ΧΡΗΜΑΤΙΣΤΗΡΙΑΚΗ Α.Ε.Π.Ε.Υ.	06/06/2022
ΤΕΡΝΑ ΕΝΕΡΓΕΙΑΚΗ (ΚΟ)	Κύρια Αγορά
EUROBANK EQUITIES ΜΟΝΟΠΡΟΣΩΠΗ Α.Ε.Π.Ε.Υ.	24/05/2021
ΠΕΙΡΑΙΩΣ ΜΟΝΟΠΡΟΣΩΠΗ Α.Ε.Π.Ε.Υ.	09/12/2019
ΤΕΧΝΙΚΗ ΟΛΥΜΠΙΑΚΗ (ΚΟ)	Κύρια Αγορά
ΒΕΤΑ ΧΡΗΜΑΤΙΣΤΗΡΙΑΚΗ Α.Ε.Π.Ε.Υ.	04/04/2022
ΤΖΙΡΑΚΙΑΝ ΠΡΟΦΙΛ (ΚΟ)	Κύρια Αγορά
ΛΕΩΝ ΔΕΠΟΛΑΣ ΧΡΗΜΑΤΙΣΤΗΡΙΑΚΗ Α.Ε.Π.Ε.Υ.	19/07/2021

Γνωστοποιήσεις Συναλλαγών - Κατάλογος Υπόχρεων Προσώπων

Ημερομηνία Υποβολής [1]	Επωνυμία	Λόγος Υποβολής [2]	Υπόχρεος	Ιδιότητα Υποχρέου	Σχέση με τον Υπόχρεο	Ημερομηνία Συναλλαγής	Αγορά	Όγκος Συναλλαγών	Αξία Συναλλαγών	Φύση Συναλλαγής [3]	Είδος Χρηματικού μέσου	Παρατηρήσεις [4]
17/10/2022	ΙΚΤΙΝΟΣ ΕΛΛΑΣ Α.Ε. - ΕΛΛΗΝΙΚΗ ΒΙΟΜΗΧΑΝΙΑ ΜΑΡΜΑΡΩΝ	A	ΧΑΪΔΑ ΙΟΥΛΙΑ	Μέλος ΔΣ Εκτελεστικό	Ο Ιδιος	14/10/2022	ΑΞΙΩΝ ΧΑ	1,500	757.08	A	Μετοχή	1

Σημειώσεις Γνωστοποιήσεων Συναλλαγών

Για περισσότερες πληροφορίες επί των γνωστοποιήσεων συναλλαγών επισκεφτείτε την ιστοσελίδα <http://athexgroup.gr/el/web/guest/companies-info-trade-notifications>

[1] - Η Ημερομηνία Υποβολής αφορά την Ημερομηνία που η Γνωστοποίηση παρελήφθει από το Χ.Α.

[2] - Λόγος Υποβολής: Α: Πρόσωπο που ασκεί Διευθυντικά καθήκοντα, Β: Πρόσωπο που έχει στενό δεσμό με πρόσωπο που ασκεί Διευθυντικά καθήκοντα.

[3] - Φύση Συναλλαγής: Α: Αγορά, Π: Πώληση.

[4] - Παρατηρήσεις: 1 - Λόγω Συμμετοχής σε ΑΜΚ, 2 - Λόγω Εξάσκησης Δικαιώματος Προαίρεσης αγοράς μετοχών που παρέχεται στο προσωπικό, 3 - Λόγω Δωρεάς, 4 - Λόγω Συγχώνευσης ή Διάσπασης κλπ, 5 - Λόγω Μετατροπής ή Ανταλλαγής Ομολογιών, 6 - Ανταλλαγή Λόγω Προαιρετικής Δημόσιας Πρότασης.

Υποκείμενη Αγορά				Αγορά Παραγώγων													
Ανωτ Τιμή	Κατωτ Τιμή	Τιμή κλεισ.	Μεταβ.	Μήνας Παράδοσης	Άνοιγμα	Ανωτ Τιμή	Κατωτ Τιμή	Τελ Τιμή	Τιμή κλεισ.	Τελευταία ζήτηση	Τελευταία προσφορά	Τιμή Εκκαθάρισης ¹	Υψηλό ζωής	Χαμηλό ζωής	Πράξεις	Όγκος	Ανοικτές θέσεις
FTSE/X.A. Large Cap				(Μονάδα Διαπραγμάτευσης: 1 Μονάδα Δείκτη x 2€, Χρηματικός Διακανονισμός)													
2,045.26	2,013.88	2,041.11	1.35%	Οκτώβριος 2022	2,007.00	2,043.00	2,007.00	2,034.00	2,034.00	---	---	---	2,173.00	---	174	829	5,493
				Νοέμβριος 2022	1,995.00	2,034.00	1,995.00	2,027.00	2,027.00	---	---	---	2,044.50	---	99	312	747
				Δεκέμβριος 2022	2,012.00	2,012.00	2,012.00	2,012.00	2,012.00	---	---	---	2,012.00	---	1	20	27
				Μάρτιος 2023	---	---	---	---	2,031.00	---	---	---	---	---	---	---	---
				Ιούνιος 2023	---	---	---	---	2,041.25	---	---	---	---	---	---	---	---
				Σεπτέμβριος 2023	---	---	---	---	2,051.50	---	---	---	---	---	---	---	---
FTSE/X.A. Τράπεζες				(Μονάδα Διαπραγμάτευσης: 1 Μονάδα Δείκτη x 15€, Χρηματικός Διακανονισμός)													
568.59	559.86	566.23	0.72%	Δεκέμβριος 2022	---	---	---	---	564.25	---	---	---	---	---	---	---	---
				Μάρτιος 2023	---	---	---	---	567.00	---	---	---	---	---	---	---	---
				Ιούνιος 2023	---	---	---	---	569.75	---	---	---	---	---	---	---	---
				Σεπτέμβριος 2023	---	---	---	---	572.75	---	---	---	---	---	---	---	---

Σημειώσεις Παραγώγων

Τις τιμές εκκαθάρισης και τις τελικές ανοικτές θέσεις μπορείτε να τις ανακτήσετε στο ακόλουθο path <http://www.helex.gr/el/web/guest/statistics-end-of-day-derivatives>

Υποκείμενη Αγορά				Αγορά Παραγώγων														
Ανωτ Τιμή	Κατωτ Τιμή	Τιμή κλεισ.	Μεταβ.	Μήνας Παράδοσης	Άνοιγμα	Ανωτ Τιμή	Κατωτ Τιμή	Τελ Τιμή	Τιμή κλεισ.	Τελευταία ζήτηση	Τελευταία προσφορά	Τιμή Εκκαθάρισης*	Υψηλό ζωής	Χαμηλό ζωής	Πράξεις	Όγκος	Ανοικτές θέσεις	
ALPHA ΥΠΗΡΕΣΙΩΝ ΣΥΜΜ (ΚΟ)																		
(Μέγεθος Συμβολαίου: 100 Χρεόγραφα, Φυσική Παράδοση)																		
0.906	0.8904	0.8986	0.83%	Δεκέμβριος 2022	0.900	0.908	0.890	0.903	0.903	---	---	---	1.01	---	227	6,539	101,708	
				Μάρτιος 2023	---	---	---	---	0.899	---	---	---	---	---	---	---	---	
				Ιούνιος 2023	---	---	---	---	0.925	---	---	---	0.850	---	---	---	3	
				Σεπτέμβριος 2023	---	---	---	---	0.908	---	---	---	---	---	---	---	---	
CENERGY HOLDINGS (ΚΑ)																		
(Μέγεθος Συμβολαίου: 100 Χρεόγραφα, Φυσική Παράδοση)																		
2.66	2.605	2.65	0.38%	Δεκέμβριος 2022	2.64	2.65	2.63	2.65	2.65	---	---	---	2.87	---	5	18	5,617	
				Μάρτιος 2023	---	---	---	---	2.66	---	---	---	---	---	---	---	---	
				Ιούνιος 2023	---	---	---	---	2.68	---	---	---	---	---	---	---	---	
				Σεπτέμβριος 2023	---	---	---	---	2.69	---	---	---	---	---	---	---	---	
COCA-COLA HBC AG (ΚΟ)																		
(Μέγεθος Συμβολαίου: 100 Χρεόγραφα, Φυσική Παράδοση)																		
23	22.7	22.8	-0.52%	Δεκέμβριος 2022	22.85	22.85	22.63	22.63	22.63	---	---	---	23.50	---	2	5	524	
				Μάρτιος 2023	---	---	---	---	23.12	---	---	---	---	---	---	---	---	
				Ιούνιος 2023	---	---	---	---	23.23	---	---	---	---	---	---	---	---	
				Σεπτέμβριος 2023	---	---	---	---	23.35	---	---	---	---	---	---	---	---	
EUROBANK HOLDINGS (ΚΟ)																		
(Μέγεθος Συμβολαίου: 100 Χρεόγραφα, Φυσική Παράδοση)																		
0.939	0.9196	0.93	0.37%	Δεκέμβριος 2022	0.920	0.932	0.912	0.928	0.928	---	---	---	1.00	---	47	466	19,459	
				Μάρτιος 2023	---	---	---	---	0.935	---	---	---	---	---	---	---	---	
				Ιούνιος 2023	---	---	---	---	0.939	---	---	---	---	---	---	---	---	
				Σεπτέμβριος 2023	---	---	---	---	0.944	---	---	---	---	---	---	---	---	
FOURLIS ΣΥΜΜΕΤΟΧΩΝ (ΚΟ)																		
(Μέγεθος Συμβολαίου: 100 Χρεόγραφα, Φυσική Παράδοση)																		
2.585	2.53	2.58	0.58%	Δεκέμβριος 2022	2.57	2.57	2.57	2.57	2.57	---	---	---	3.05	---	2	10	1,513	
				Μάρτιος 2023	---	---	---	---	2.59	---	---	---	---	---	---	---	---	
				Ιούνιος 2023	---	---	---	---	2.60	---	---	---	---	---	---	---	---	
				Σεπτέμβριος 2023	---	---	---	---	2.61	---	---	---	---	---	---	---	---	
HELLENIQ ENERGY (ΚΟ)																		
(Μέγεθος Συμβολαίου: 100 Χρεόγραφα, Φυσική Παράδοση)																		
6.65	6.45	6.65	2.31%	Δεκέμβριος 2022	6.25	6.28	6.25	6.28	6.28	---	---	---	6.93	---	3	5	1,066	
				Μάρτιος 2023	---	---	---	---	6.56	---	---	---	---	---	---	---	---	
				Ιούνιος 2023	---	---	---	---	6.59	---	---	---	---	---	---	---	---	
				Σεπτέμβριος 2023	---	---	---	---	6.62	---	---	---	---	---	---	---	---	
INTRACOM HOLDINGS (ΚΟ)																		
(Μέγεθος Συμβολαίου: 108 Χρεόγραφα, Φυσική Παράδοση)																		
1.674	1.64	1.666	1.59%	Δεκέμβριος 2022	1.62	1.68	1.62	1.67	1.67	---	---	---	1.68	1.51	18	78	3,862	
				Μάρτιος 2023	---	---	---	---	1.65	---	---	---	---	---	---	---	---	
				Ιούνιος 2023	---	---	---	---	1.66	---	---	---	---	---	---	---	---	
				Σεπτέμβριος 2023	---	---	---	---	1.67	---	---	---	---	---	---	---	---	

Σημειώσεις Παραγώγων

Τις τιμές εκκαθάρισης και τις τελικές ανοικτές θέσεις μπορείτε να τις ανακτήσετε στο ακόλουθο path <http://www.helex.gr/el/web/guest/statistics-end-of-day-derivatives>

Υποκείμενη Αγορά				Αγορά Παραγώγων										Ανοικτές θέσεις			
Ανωτ Τιμή	Κατωτ Τιμή	Τιμή κλεισ.	Μεταβ.	Μήνας Παράδοσης	Άνοιγμα	Ανωτ Τιμή	Κατωτ Τιμή	Τελ Τιμή	Τιμή κλεισ.	Τελευταία ζήτηση	Τελευταία προσφορά	Τιμή Εκκαθάρισης*	Υψηλό ζωής	Χαμηλό ζωής	Πράξεις	Όγκος	Ανοικτές θέσεις
(Μέγεθος Συμβολαίου: 100 Χρεόγραφα, Φυσική Παράδοση)																	
JUMBO (ΚΟ)				Δεκέμβριος 2022	13.30	13.55	13.30	13.55	13.55	---	---	---	14.83	---	10	22	1,087
13.92	13.7	13.82	0.80%	Μάρτιος 2023	---	---	---	---	13.83	---	---	---	---	---	---	---	---
				Ιούνιος 2023	---	---	---	---	13.90	---	---	---	---	---	---	---	---
				Σεπτέμβριος 2023	---	---	---	---	13.97	---	---	---	---	---	---	---	---
(Μέγεθος Συμβολαίου: 100 Χρεόγραφα, Φυσική Παράδοση)																	
LAMDA DEVELOPMENT(ΚΟ)				Δεκέμβριος 2022	5.91	5.93	5.87	5.93	5.93	---	---	---	6.26	---	20	54	4,086
5.935	5.84	5.9	0.60%	Μάρτιος 2023	---	---	---	---	5.92	---	---	---	---	---	---	---	---
				Ιούνιος 2023	---	---	---	---	5.94	---	---	---	---	---	---	---	---
				Σεπτέμβριος 2023	---	---	---	---	5.97	---	---	---	---	---	---	---	---
(Μέγεθος Συμβολαίου: 100 Χρεόγραφα, Φυσική Παράδοση)																	
MARFIN INVESTMENT GROUP (ΚΟ)				Δεκέμβριος 2022	0.028	0.029	0.028	0.029	0.029	---	---	---	0.031	---	6	190	13,257
0.0292	0.0281	0.0292	3.18%	Μάρτιος 2023	---	---	---	---	0.029	---	---	---	---	---	---	---	---
				Ιούνιος 2023	---	---	---	---	0.029	---	---	---	---	---	---	---	---
				Σεπτέμβριος 2023	---	---	---	---	0.029	---	---	---	---	---	---	---	---
(Μέγεθος Συμβολαίου: 100 Χρεόγραφα, Φυσική Παράδοση)																	
TITAN CEMENT (ΚΑ)				Δεκέμβριος 2022	11.05	11.13	11.05	11.10	11.10	---	---	---	12.18	---	10	14	1,169
11.12	10.98	11.12	1.65%	Μάρτιος 2023	---	---	---	---	11.03	---	---	---	---	---	---	---	---
				Ιούνιος 2023	---	---	---	---	11.09	---	---	---	---	---	---	---	---
				Σεπτέμβριος 2023	---	---	---	---	11.14	---	---	---	---	---	---	---	---
(Μέγεθος Συμβολαίου: 100 Χρεόγραφα, Φυσική Παράδοση)																	
VOIHALCO SA/NV (ΚΑ)				Δεκέμβριος 2022	3.51	3.58	3.49	3.58	3.58	---	---	---	3.62	---	30	79	4,410
3.595	3.48	3.58	2.29%	Μάρτιος 2023	---	---	---	---	3.53	---	---	---	---	---	---	---	---
				Ιούνιος 2023	---	---	---	---	3.55	---	---	---	---	---	---	---	---
				Σεπτέμβριος 2023	---	---	---	---	3.57	---	---	---	---	---	---	---	---
(Μέγεθος Συμβολαίου: 100 Χρεόγραφα, Φυσική Παράδοση)																	
ΑΔΜΗΕ ΣΥΜΜΕΤΟΧΩΝ Α.Ε. (ΚΟ)				Δεκέμβριος 2022	1.65	1.69	1.64	1.69	1.69	---	---	---	1.97	---	21	73	5,246
1.686	1.634	1.686	2.68%	Μάρτιος 2023	---	---	---	---	1.68	---	---	1.93	---	---	---	---	1
				Ιούνιος 2023	---	---	---	---	1.66	---	---	---	---	---	---	---	---
				Σεπτέμβριος 2023	---	---	---	---	1.67	---	---	---	---	---	---	---	---
(Μέγεθος Συμβολαίου: 100 Χρεόγραφα, Φυσική Παράδοση)																	
ΓΕΚ ΤΕΡΝΑ (ΚΟ)				Δεκέμβριος 2022	8.78	8.83	8.71	8.83	8.83	---	---	---	9.85	---	20	67	7,076
8.83	8.67	8.8	2.21%	Μάρτιος 2023	---	---	---	---	8.75	---	---	9.86	---	---	---	---	181
				Ιούνιος 2023	---	---	---	---	8.73	---	---	---	---	---	---	---	---
				Σεπτέμβριος 2023	---	---	---	---	8.77	---	---	---	---	---	---	---	---
(Μέγεθος Συμβολαίου: 101 Χρεόγραφα, Φυσική Παράδοση)																	

Σημειώσεις Παραγώγων

Τις τιμές εκκαθάρισης και τις τελικές ανοικτές θέσεις μπορείτε να τις ανακτήσετε στο ακόλουθο path <http://www.helex.gr/el/web/guest/statistics-end-of-day-derivatives>

Υποκείμενη Αγορά				Αγορά Παραγώγων										Ανοικτές θέσεις			
Ανωτ Τιμή	Κατωτ Τιμή	Τιμή κλεισ.	Μεταβ.	Μήνας Παράδοσης	Άνοιγμα	Ανωτ Τιμή	Κατωτ Τιμή	Τελ Τιμή	Τιμή κλεισ.	Τελευταία ζήτηση	Τελευταία προσφορά	Τιμή Εκκαθάρισης*	Υψηλό ζωής	Χαμηλό ζωής	Πράξεις	Όγκος	Ανοικτές θέσεις
ΔΕΗ (ΚΟ)				(Μέγεθος Συμβολαίου: 100 Χρεόγραφα, Φυσική Παράδοση)													
5.49	5.345	5.49	2.81%	Δεκέμβριος 2022	5.36	5.52	5.36	5.51	5.51	---	---	---	6.20	---	111	472	23,541
				Μάρτιος 2023	---	---	---	---	5.46	---	---	---	5.50	---	---	---	510
				Ιούνιος 2023	---	---	---	---	5.41	---	---	---	---	---	---	---	---
				Σεπτέμβριος 2023	---	---	---	---	5.44	---	---	---	---	---	---	---	---
ΕΘΝΙΚΗ ΤΡΑΠΕΖΑ (ΚΟ)				(Μέγεθος Συμβολαίου: 100 Χρεόγραφα, Φυσική Παράδοση)													
3.42	3.361	3.42	0.88%	Δεκέμβριος 2022	3.37	3.41	3.36	3.41	3.41	---	---	---	3.41	---	153	1,823	16,202
				Μάρτιος 2023	---	---	---	---	3.42	---	---	---	---	---	---	---	---
				Ιούνιος 2023	---	---	---	---	3.44	---	---	---	---	---	---	---	---
				Σεπτέμβριος 2023	---	---	---	---	3.45	---	---	---	---	---	---	---	---
ΕΛΛΑΚΤΩΡ (ΚΟ)				(Μέγεθος Συμβολαίου: 100 Χρεόγραφα, Φυσική Παράδοση)													
1.632	1.606	1.63	0.87%	Δεκέμβριος 2022	1.61	1.61	1.61	1.61	1.61	---	---	---	1.76	---	1	10	369
				Μάρτιος 2023	---	---	---	---	1.63	---	---	---	---	---	---	---	---
				Ιούνιος 2023	---	---	---	---	1.64	---	---	---	---	---	---	---	---
				Σεπτέμβριος 2023	---	---	---	---	1.65	---	---	---	---	---	---	---	---
ΕΛΛΗΝ. ΧΡΗΜΑΤΙΣΤΗΡΙΑ-Χ.Α. (ΚΟ)				(Μέγεθος Συμβολαίου: 100 Χρεόγραφα, Φυσική Παράδοση)													
3.085	3.035	3.06	-0.49%	Δεκέμβριος 2022	3.07	3.07	3.07	3.07	3.07	---	---	---	3.26	---	3	8	863
				Μάρτιος 2023	---	---	---	---	3.10	---	---	---	---	---	---	---	---
				Ιούνιος 2023	---	---	---	---	3.12	---	---	---	---	---	---	---	---
				Σεπτέμβριος 2023	---	---	---	---	3.13	---	---	---	---	---	---	---	---
ΕΥΔΑΠ (ΚΟ)				(Μέγεθος Συμβολαίου: 100 Χρεόγραφα, Φυσική Παράδοση)													
7.36	7.27	7.3	-0.27%	Δεκέμβριος 2022	7.30	7.30	7.30	7.30	7.30	---	---	---	7.82	---	1	2	97
				Μάρτιος 2023	---	---	---	---	7.38	---	---	---	---	---	---	---	---
				Ιούνιος 2023	---	---	---	---	7.42	---	---	---	---	---	---	---	---
				Σεπτέμβριος 2023	---	---	---	---	7.46	---	---	---	---	---	---	---	---
ΜΟΤΟΡ ΟΪΛ (ΚΟ)				(Μέγεθος Συμβολαίου: 100 Χρεόγραφα, Φυσική Παράδοση)													
16.97	16.75	16.8	0.30%	Δεκέμβριος 2022	16.70	16.70	16.64	16.64	16.64	---	---	---	17.90	---	3	4	382
				Μάρτιος 2023	---	---	---	---	16.89	---	---	---	---	---	---	---	---
				Ιούνιος 2023	---	---	---	---	16.98	---	---	---	---	---	---	---	---
				Σεπτέμβριος 2023	---	---	---	---	17.06	---	---	---	---	---	---	---	---
ΜΥΤΙΛΗΝΑΙΟΣ (ΚΟ)				(Μέγεθος Συμβολαίου: 100 Χρεόγραφα, Φυσική Παράδοση)													
15.89	15.2	15.89	3.79%	Δεκέμβριος 2022	15.41	15.90	15.40	15.85	15.85	---	---	---	16.10	---	105	316	3,118
				Μάρτιος 2023	---	---	---	---	15.44	---	---	---	---	---	---	---	---
				Ιούνιος 2023	---	---	---	---	15.52	---	---	---	---	---	---	---	---
				Σεπτέμβριος 2023	---	---	---	---	15.60	---	---	---	---	---	---	---	---

Σημειώσεις Παραγώγων

Τις τιμές εκκαθάρισης και τις τελικές ανοικτές θέσεις μπορείτε να τις ανακτήσετε στο ακόλουθο path <http://www.helex.gr/el/web/guest/statistics-end-of-day-derivatives>

Υποκείμενη Αγορά				Αγορά Παραγώγων										Ανοικτές θέσεις			
Ανωτ Τιμή	Κατωτ Τιμή	Τιμή κλεισ.	Μεταβ.	Μήνας Παράδοσης	Άνοιγμα	Ανωτ Τιμή	Κατωτ Τιμή	Τελ Τιμή	Τιμή κλεισ.	Τελευταία ζήτηση	Τελευταία προσφορά	Τιμή Εκκαθάρισης*	Υψηλό ζωής	Χαμηλό ζωής	Πράξεις	Όγκος	Ανοικτές θέσεις
(Μέγεθος Συμβολαίου: 100 Χρεόγραφα, Φυσική Παράδοση)																	
ΟΛΠ (ΚΟ)				Δεκέμβριος 2022	---	---	---	---	14.94	---	---	---	15.22	---	---	---	572
15.04	14.84	14.92	0.40%	Μάρτιος 2023	---	---	---	---	14.99	---	---	---	---	---	---	---	---
				Ιούνιος 2023	---	---	---	---	15.06	---	---	---	---	---	---	---	---
				Σεπτέμβριος 2023	---	---	---	---	15.14	---	---	---	---	---	---	---	---
(Μέγεθος Συμβολαίου: 100 Χρεόγραφα, Φυσική Παράδοση)																	
ΟΠΑΠ (ΚΟ)				Δεκέμβριος 2022	12.25	12.38	12.16	12.37	12.37	---	---	---	13.63	---	65	171	1,152
12.73	12.43	12.7	2.17%	Μάρτιος 2023	---	---	---	---	12.54	---	---	---	---	---	---	---	---
				Ιούνιος 2023	---	---	---	---	12.60	---	---	---	---	---	---	---	---
				Σεπτέμβριος 2023	---	---	---	---	12.66	---	---	---	---	---	---	---	---
(Μέγεθος Συμβολαίου: 100 Χρεόγραφα, Φυσική Παράδοση)																	
ΟΤΕ (ΚΟ)				Δεκέμβριος 2022	15.53	15.96	15.53	15.85	15.85	---	---	---	16.00	---	85	324	2,079
15.98	15.39	15.78	2.53%	Μάρτιος 2023	---	---	---	---	15.52	---	---	---	---	---	---	---	---
				Ιούνιος 2023	---	---	---	---	15.60	---	---	---	---	---	---	---	---
				Σεπτέμβριος 2023	---	---	---	---	15.68	---	---	---	---	---	---	---	---
(Μέγεθος Συμβολαίου: 100 Χρεόγραφα, Φυσική Παράδοση)																	
ΠΕΙΡΑΙΩΣ FINANCIAL HOLD (ΚΟ)				Δεκέμβριος 2022	1.14	1.15	1.12	1.15	1.15	---	---	---	1.20	---	117	2,707	33,952
1.15	1.13	1.15	1.14%	Μάρτιος 2023	---	---	---	---	1.15	---	---	---	---	---	---	---	---
				Ιούνιος 2023	---	---	---	---	1.15	---	---	---	---	---	---	---	---
				Σεπτέμβριος 2023	---	---	---	---	1.16	---	---	---	---	---	---	---	---
(Μέγεθος Συμβολαίου: 100 Χρεόγραφα, Φυσική Παράδοση)																	
ΤΕΡΝΑ ΕΝΕΡΓΕΙΑΚΗ (ΚΟ)				Δεκέμβριος 2022	17.50	17.80	17.50	17.80	17.80	---	---	---	18.98	---	13	28	6,231
17.8	17.34	17.8	2.71%	Μάρτιος 2023	---	---	---	---	17.48	---	---	---	---	---	---	---	---
				Ιούνιος 2023	---	---	---	---	17.57	---	---	---	---	---	---	---	---
				Σεπτέμβριος 2023	---	---	---	---	17.65	---	---	---	---	---	---	---	---

Σημειώσεις Παραγώγων

Τις τιμές εκκαθάρισης και τις τελικές ανοικτές θέσεις μπορείτε να τις ανακτήσετε στο ακόλουθο path <http://www.helex.gr/el/web/guest/statistics-end-of-day-derivatives>

FTSE/X.A. Large Cap

(Μονάδα Διαπραγμάτευσης: 1 Μονάδα Δείκτη x 2€ - Τρόπος Εξάσκησης: Ευρωπαϊκός, Χρηματικός Διακανονισμός)

Τιμή Εξάσκησης	Δικαιώματα Αγοράς													Δικαιώματα Πώλησης													Τιμή Εξάσκησης					
	Οκτώβριος 2022				Νοέμβριος 2022				Λοιποί Μήνες					Οκτώβριος 2022				Νοέμβριος 2022				Λοιποί Μήνες										
	Άνοιγμα	Ανιγν. Τιμή	Κατωτ. Τιμή	Τελ. Τιμή	Τιμή κλεισ.	Όγκος	Ανοικτές θέσεις	Άνοιγμα	Ανιγν. Τιμή	Κατωτ. Τιμή	Τελ. Τιμή	Τιμή κλεισ.	Όγκος	Ανοικτές θέσεις	Όγκος	Ανοικτές θέσεις	Άνοιγμα	Ανιγν. Τιμή	Κατωτ. Τιμή	Τελ. Τιμή	Τιμή κλεισ.	Όγκος	Ανοικτές θέσεις	Όγκος	Ανοικτές θέσεις	Τιμή Εξάσκησης						
1,725	-	-	-	-	-	-	-	-	-	-	-	-	-	-	-	-	-	-	-	-	-	-	-	-	-	-	1,725					
1,750	-	-	-	-	-	-	-	-	-	-	-	-	-	-	-	-	-	-	-	-	-	-	-	-	-	-	1,750					
1,775	0.00	0.00	0.00	-	242.00	-	-	0.00	0.00	0.00	-	240.00	-	-	-	-	0.00	0.00	0.00	-	6.60	-	-	-	-	-	1,775					
1,800	0.00	0.00	0.00	-	217.00	-	-	0.00	0.00	0.00	-	218.00	-	-	-	-	0.00	0.00	0.00	-	9.20	-	-	-	-	-	1,800					
1,825	0.00	0.00	0.00	-	192.00	-	-	0.00	0.00	0.00	-	196.00	-	-	-	-	0.00	0.00	0.00	-	12.50	-	-	-	-	-	1,825					
1,850	0.00	0.00	0.00	-	168.00	-	-	0.00	0.00	0.00	-	176.00	-	-	-	-	0.00	0.00	0.00	-	17.00	-	20	-	-	-	1,850					
1,875	0.00	0.00	0.00	-	143.00	-	-	0.00	0.00	0.00	-	156.00	-	-	-	-	0.00	0.00	0.00	-	22.25	-	30	-	-	-	1,875					
1,900	0.00	0.00	0.00	-	120.00	-	41	0.00	0.00	0.00	-	137.00	-	40	-	-	0.00	0.00	0.00	-	28.75	-	24	-	-	-	1,900					
1,925	0.00	0.00	0.00	-	97.50	-	-	0.00	0.00	0.00	-	120.00	-	20	-	-	0.00	0.00	0.00	-	36.25	-	20	-	-	-	1,925					
1,950	0.00	0.00	0.00	-	76.50	-	25	0.00	0.00	0.00	-	104.00	-	20	-	-	0.00	0.00	0.00	-	45.25	-	-	-	-	-	1,950					
1,975	68.00	68.00	68.00	68.00	68.00	1	70	0.00	0.00	0.00	-	89.50	-	2	-	-	0.00	68.00	0.00	-	55.50	-	-	-	-	-	1,975					
2,000	35.00	35.00	35.00	35.00	35.00	2	14	0.00	0.00	0.00	-	76.50	-	20	-	-	13.00	35.00	13.00	14.00	14.00	2	30	0.00	0.00	0.00	-	67.50	-	20	-	2,000
2,050	13.00	21.50	13.00	21.50	21.50	21	76	0.00	0.00	0.00	-	54.00	-	1	-	-	35.00	21.50	35.00	35.00	35.00	10	40	0.00	0.00	0.00	-	95.00	-	21	-	2,050
2,100	0.00	0.00	0.00	-	7.30	-	151	0.00	0.00	0.00	-	37.00	-	2	-	-	0.00	0.00	0.00	-	128.00	-	-	-	-	-	-	2,100				
2,150	0.00	0.00	0.00	-	2.20	-	103	0.00	0.00	0.00	-	24.25	-	-	-	-	0.00	0.00	0.00	-	165.00	-	-	-	-	-	-	2,150				
2,200	0.00	0.00	0.00	-	0.53	-	21	0.00	0.00	0.00	-	15.50	-	-	-	-	0.00	0.00	0.00	-	206.00	-	-	-	-	-	-	2,200				
2,250	0.00	0.00	0.00	-	0.10	-	2	0.00	0.00	0.00	-	9.50	-	-	-	-	0.00	0.00	0.00	-	250.00	-	-	-	-	-	-	2,250				
2,300	0.00	0.00	0.00	-	0.02	-	-	0.00	0.00	0.00	-	5.60	-	-	-	-	0.00	0.00	0.00	-	296.00	-	-	-	-	-	-	2,300				
2,350	0.00	0.00	0.00	-	0.03	-	-	0.00	0.00	0.00	-	3.20	-	-	-	-	0.00	0.00	0.00	-	344.00	-	-	-	-	-	-	2,350				
2,400	0.00	0.00	0.00	-	0.01	-	-	0.00	0.00	0.00	-	1.80	-	-	-	-	0.00	0.00	0.00	-	392.00	-	-	-	-	-	-	2,400				
2,450	0.00	0.00	0.00	-	0.01	-	-	0.00	0.00	0.00	-	0.96	-	-	-	-	0.00	0.00	0.00	-	441.00	-	-	-	-	-	-	2,450				
2,500	-	-	-	-	-	-	-	-	-	-	-	-	-	-	-	-	-	-	-	-	-	-	-	-	-	-	-	2,500				
2,550	-	-	-	-	-	-	-	-	-	-	-	-	-	-	-	-	-	-	-	-	-	-	-	-	-	-	-	2,550				
2,600	-	-	-	-	-	-	-	-	-	-	-	-	-	-	-	-	-	-	-	-	-	-	-	-	-	-	-	2,600				
2,650	-	-	-	-	-	-	-	-	-	-	-	-	-	-	-	-	-	-	-	-	-	-	-	-	-	-	-	2,650				
Σύνολο:						24	503							0	105	0	0															
Αριθμός Πράξεων:							5								0	0																

ALPHA ΥΠΗΡΕΣΙΩΝ ΣΥΜΜ (ΚΟ)

(Μέγεθος Συμβολαίου: 100 Χρεόγραφα, Τρόπος Εξάσκησης: Αμερικάνικος, Φυσική Παράδοση)

Τιμή Εξάσκησης	Δικαιώματα Αγοράς													Δικαιώματα Πώλησης																		
	Οκτώβριος 2022						Νοέμβριος 2022						Λοιποί Μήνες		Οκτώβριος 2022						Νοέμβριος 2022						Λοιποί Μήνες		Τιμή Εξάσκησης			
	Άνοιγμα	Ανιγν. Τιμή	Καπιτ. Τιμή	Τελ. Τιμή	Τιμή κλεισ.	Όγκος	Άνοιγμα	Ανιγν. Τιμή	Καπιτ. Τιμή	Τελ. Τιμή	Τιμή κλεισ.	Όγκος	Άνοιγ. θέσεις	Όγκος	Άνοιγ. θέσεις	Άνοιγμα	Ανιγν. Τιμή	Καπιτ. Τιμή	Τελ. Τιμή	Τιμή κλεισ.	Όγκος	Άνοιγ. θέσεις	Όγκος	Άνοιγ. θέσεις	Όγκος	Άνοιγ. θέσεις						
0.500	0.000	0.000	0.000	0.391	-	-										0.000	0.000	0.000	0.001	-	-											
0.550	0.000	0.000	0.000	0.341	-	-	0.000	0.000	0.000	0.342	-	-				0.000	0.000	0.000	0.002	-	-	0.000	0.000	0.000	0.001	-	-					0.006
0.600	0.000	0.000	0.000	0.291	-	-	0.000	0.000	0.000	0.292	-	-				0.000	0.000	0.000	0.001	-	-	0.000	0.000	0.000	0.001	-	-					0.006
0.650	0.000	0.000	0.000	0.241	-	-	0.000	0.000	0.000	0.243	-	-				0.000	0.000	0.000	0.001	-	-	0.000	0.000	0.000	0.001	-	-					0.007
0.700	0.000	0.000	0.000	0.192	-	-	0.000	0.000	0.000	0.196	-	-				0.000	0.000	0.000	0.001	-	-	0.000	0.000	0.000	0.003	-	-					0.007
0.750	0.000	0.000	0.000	0.145	-	-	0.000	0.000	0.000	0.151	-	-				0.000	0.000	0.000	0.004	-	-	0.000	0.000	0.000	0.009	-	-					0.008
0.800	0.000	0.000	0.000	0.103	-	-	0.000	0.000	0.000	0.112	-	-				0.000	0.000	0.000	0.011	-	-	0.000	0.000	0.000	0.020	-	-					0.008
0.850	0.000	0.000	0.000	0.068	-	-	0.000	0.000	0.000	0.079	-	-				0.000	0.000	0.000	0.026	-	-	0.000	0.000	0.000	0.036	-	-					0.009
0.900	0.000	0.000	0.000	0.041	-	-	0.000	0.000	0.000	0.053	-	-				0.000	0.000	0.000	0.050	-	-	0.000	0.000	0.000	0.061	-	-					0.009
0.950	0.000	0.000	0.000	0.023	-	-	0.000	0.000	0.000	0.034	-	-				0.000	0.000	0.000	0.082	-	-	0.000	0.000	0.000	0.092	-	-					0.010
1.000	0.000	0.000	0.000	0.012	-	-	0.000	0.000	0.000	0.021	-	-				0.000	0.000	0.000	0.120	-	-	0.000	0.000	0.000	0.129	-	-					0.010
1.100	0.000	0.000	0.000	0.002	-	-	0.000	0.000	0.000	0.007	-	-				0.000	0.000	0.000	0.211	-	-	0.000	0.000	0.000	0.215	-	-					0.011
1.200	0.000	0.000	0.000	0.001	-	-	0.000	0.000	0.000	0.002	-	-				0.000	0.000	0.000	0.309	-	-	0.000	0.000	0.000	0.310	-	-					0.012
1.300	0.000	0.000	0.000	0.001	-	-	0.000	0.000	0.000	0.001	-	-				0.000	0.000	0.000	0.409	-	-	0.000	0.000	0.000	0.409	-	-					0.013
1.400	0.000	0.000	0.000	0.001	-	-	0.000	0.000	0.000	0.001	-	-				0.000	0.000	0.000	0.509	-	-	0.000	0.000	0.000	0.509	-	-					0.014
1.500	0.000	0.000	0.000	0.001	-	-	0.000	0.000	0.000	0.001	-	-				0.000	0.000	0.000	0.609	-	-	0.000	0.000	0.000	0.609	-	-					0.015
1.600					-	-					-	-								-	-					-	-					0.016
1.700					-	-					-	-								-	-					-	-					0.017
1.800					-	-					-	-								-	-					-	-					0.018
1.900					-	-					-	-								-	-					-	-					0.019
Σύνολα:					0	0					0	0	0	0					0	0					0	0	0	0				
Αριθμός Πράξεων:					0						0		0						0.00						0		0					

ΔΕΗ (ΚΟ)

(Μέγεθος Συμβολαίου: 100 Χρεόγραφα, Τρόπος Εξάσκησης: Αμερικάνικος, Φυσική Παράδοση)

Τιμή Εξάσκησης	Δικαιώματα Αγοράς												Δικαιώματα Πώλησης												Τιμή Εξάσκησης										
	Οκτώβριος 2022						Νοέμβριος 2022						Λοιποί Μήνες		Οκτώβριος 2022						Νοέμβριος 2022						Λοιποί Μήνες								
	Άνοιγμα	Ανιτ Τιμή	Κατωτ Τιμή	Τελ Τιμή	Τιμή κλεισ.	Όγκος	Άνοιγες θέσεις	Άνοιγμα	Ανιτ Τιμή	Κατωτ Τιμή	Τελ Τιμή	Τιμή κλεισ.	Όγκος	Άνοιγες θέσεις	Όγκος	Άνοιγες θέσεις	Άνοιγμα	Ανιτ Τιμή	Κατωτ Τιμή	Τελ Τιμή	Τιμή κλεισ.	Όγκος	Άνοιγες θέσεις	Άνοιγμα		Ανιτ Τιμή	Κατωτ Τιμή	Τελ Τιμή	Τιμή κλεισ.	Όγκος	Άνοιγες θέσεις	Όγκος	Άνοιγες θέσεις		
3.400						-	-																												0.034
3.600	0.000	0.000	0.000		1.74	-	-	0.000	0.000	0.000		1.75	-	-			0.000	0.000	0.000		0.001	-	-		0.000	0.000	0.000		0.001	-	-		0.036		
3.800	0.000	0.000	0.000		1.54	-	-	0.000	0.000	0.000		1.55	-	-			0.000	0.000	0.000		0.001	-	-		0.000	0.000	0.000		0.001	-	-		0.038		
4.000	0.000	0.000	0.000		1.34	-	-	0.000	0.000	0.000		1.35	-	-			0.000	0.000	0.000		0.001	-	-		0.000	0.000	0.000		0.002	-	-		0.040		
4.400	0.000	0.000	0.000		0.942	-	-	0.000	0.000	0.000		0.966	-	-			0.000	0.000	0.000		0.001	-	-		0.000	0.000	0.000		0.018	-	-		0.044		
4.800	0.000	0.000	0.000		0.550	-	-	0.000	0.000	0.000		0.623	-	-			0.000	0.000	0.000		0.008	-	2		0.000	0.000	0.000		0.073	-	-		0.048		
5.200	0.000	0.000	0.000		0.224	-	5	0.000	0.000	0.000		0.355	-	-			0.000	0.000	0.000		0.082	-	-		0.000	0.000	0.000		0.205	-	-		0.052		
5.600	0.000	0.000	0.000		0.053	-	8	0.000	0.000	0.000		0.176	-	8			0.000	0.000	0.000		0.311	-	4		0.000	0.000	0.000		0.426	-	-		0.056		
6.000	0.000	0.000	0.000		0.006	-	5	0.000	0.000	0.000		0.076	-	-			0.000	0.000	0.000		0.665	-	-		0.000	0.000	0.000		0.726	-	-		0.060		
6.400	0.000	0.000	0.000		0.001	-	-	0.000	0.000	0.000		0.028	-	-			0.000	0.000	0.000		1.06	-	-		0.000	0.000	0.000		1.08	-	-		0.064		
6.800	0.000	0.000	0.000		0.001	-	-	0.000	0.000	0.000		0.010	-	-			0.000	0.000	0.000		1.46	-	-		0.000	0.000	0.000		1.46	-	-		0.068		
7.200	0.000	0.000	0.000		0.001	-	-	0.000	0.000	0.000		0.003	-	-			0.000	0.000	0.000		1.86	-	-		0.000	0.000	0.000		1.86	-	-		0.072		
7.600	0.000	0.000	0.000		0.001	-	-	0.000	0.000	0.000		0.001	-	-			0.000	0.000	0.000		2.26	-	-		0.000	0.000	0.000		2.26	-	-		0.076		
8.000	0.000	0.000	0.000		0.001	-	-	0.000	0.000	0.000		0.001	-	-			0.000	0.000	0.000		2.66	-	-		0.000	0.000	0.000		2.66	-	-		0.080		
8.400						-	-						-	-								-	-										0.084		
8.800						-	-						-	-								-	-										0.088		
9.200						-	-						-	-								-	-										0.092		
9.600						-	-						-	-								-	-										0.096		
10.000						-	-						-	-								-	-										0.100		
11.000						-	-						-	-								-	-										0.110		
12.000						-	-						-	-								-	-										0.120		
13.000						-	-						-	-								-	-										0.130		
14.000						-	-						-	-								-	-										0.140		
Σύνολα:						0	18						0	8	0	0					0	6							0	5	0	0			
Αριθμός Πράξεων:						0							0	0							0.00								0		0				

ΕΘΝΙΚΗ ΤΡΑΠΕΖΑ (ΚΟ)

(Μέγεθος Συμβολαίου: 100 Χρεόγραφα, Τρόπος Εξάσκησης: Αμερικάνικος, Φυσική Παράδοση)

Τιμή Εξάσκησης	Δικαιώματα Αγοράς										Δικαιώματα Πώλησης										Τιμή Εξάσκησης																														
	Οκτώβριος 2022					Νοέμβριος 2022					Λοιποί Μήνες		Οκτώβριος 2022					Νοέμβριος 2022					Λοιποί Μήνες																												
	Άνοιγμα	Ανιγτ Τιμή	Κατωτ Τιμή	Τελ Τιμή	Τιμή κλεισ.	Όγκος	Άνοιγτ Τιμή	Ανιγτ Τιμή	Κατωτ Τιμή	Τελ Τιμή	Τιμή κλεισ.	Όγκος	Άνοιγτ Τιμή	Ανιγτ Τιμή	Κατωτ Τιμή	Τελ Τιμή	Τιμή κλεισ.	Όγκος	Άνοιγτ Τιμή	Ανιγτ Τιμή	Κατωτ Τιμή	Τελ Τιμή	Τιμή κλεισ.	Όγκος	Άνοιγτ Τιμή	Ανιγτ Τιμή	Κατωτ Τιμή	Τελ Τιμή	Τιμή κλεισ.	Όγκος	Άνοιγτ Τιμή	Ανιγτ Τιμή	Κατωτ Τιμή	Τελ Τιμή	Τιμή κλεισ.	Όγκος	Άνοιγτ Τιμή	Ανιγτ Τιμή	Κατωτ Τιμή	Τελ Τιμή	Τιμή κλεισ.	Όγκος	Άνοιγτ Τιμή	Ανιγτ Τιμή	Κατωτ Τιμή	Τελ Τιμή	Τιμή κλεισ.	Όγκος			
1.800					1.49	-					-	-					-	-					-	-					-	-					-	-					0.018										
1.900	0.000	0.000	0.000			-					-	-	0.000	0.000	0.000				0.001	-	-																									0.019					
2.000	0.000	0.000	0.000			-	0.000	0.000	0.000	1.39	-	-	0.000	0.000	0.000				0.001	-	-	0.000	0.000	0.000	0.001	-	-																			0.020					
2.200	0.000	0.000	0.000			-	0.000	0.000	0.000	1.19	-	-	0.000	0.000	0.000				0.001	-	-	0.000	0.000	0.000	0.001	-	-																			0.022					
2.400	0.000	0.000	0.000			-	0.000	0.000	0.000	0.991	-	-	0.000	0.000	0.000				0.001	-	-	0.000	0.000	0.000	0.002	-	-																				0.024				
2.600	0.000	0.000	0.000			-	0.000	0.000	0.000	0.791	-	-	0.000	0.000	0.000				0.001	-	-	0.000	0.000	0.000	0.003	-	-																				0.026				
2.800	0.000	0.000	0.000			-	0.000	0.000	0.000	0.591	-	-	0.000	0.000	0.000				0.001	-	-	0.000	0.000	0.000	0.013	-	-																					0.028			
3.000	0.000	0.000	0.000			-	0.000	0.000	0.000	0.393	-	-	0.000	0.000	0.000				0.002	-	211	0.000	0.000	0.000	0.040	-	-																				0.030				
3.200	0.000	0.000	0.000			-	0.000	0.000	0.000	0.210	-	-	0.000	0.000	0.000				0.019	-	11	0.000	0.000	0.000	0.095	-	-																				0.032				
3.400	0.000	0.000	0.000			-	0.000	0.000	0.000	0.079	-	-	0.000	0.000	0.000				0.088	-	5	0.000	0.000	0.000	0.182	-	-																					0.034			
3.600	0.000	0.000	0.000			-	0.000	0.000	0.000	0.019	-	-	0.000	0.000	0.000				0.228	-	-	0.000	0.000	0.000	0.306	-	-																						0.036		
3.800	0.000	0.000	0.000			-	0.000	0.000	0.000	0.003	-	-	0.000	0.000	0.000				0.412	-	-	0.000	0.000	0.000	0.457	-	-																						0.038		
4.000	0.000	0.000	0.000			-	0.000	0.000	0.000	0.001	-	-	0.000	0.000	0.000				0.610	-	-	0.000	0.000	0.000	0.631	-	-																						0.040		
4.400	0.000	0.000	0.000			-	0.000	0.000	0.000	0.002	-	-	0.000	0.000	0.000				1.01	-	-	0.000	0.000	0.000	1.01	-	-																						0.044		
4.800	0.000	0.000	0.000			-	0.000	0.000	0.000	0.001	-	-	0.000	0.000	0.000				1.41	-	-	0.000	0.000	0.000	1.41	-	-																						0.048		
5.200						-					-	-								-	-					-	-																							0.052	
5.600						-					-	-								-	-					-	-																							0.056	
6.000						-					-	-								-	-					-	-																								0.060
Σύνολο:						0					0	7	0					0	227					0	6	0																							0		
Αριθμός Πράξεων:						0					0		0						0.00						0		0																							0	

ΟΠΑΠ (ΚΟ)

(Μέγεθος Συμβολαίου: 100 Χρεόγραφα, Τρόπος Εξάσκησης: Αμερικάνικος, Φυσική Παράδοση)

Τιμή Εξάσκησης	Δικαιώματα Αγοράς													Δικαιώματα Πώλησης																	
	Οκτώβριος 2022						Νοέμβριος 2022						Λοιποί Μήνες		Οκτώβριος 2022						Νοέμβριος 2022						Λοιποί Μήνες		Τιμή Εξάσκησης		
	Άνοιγμα	Ανιτ Τιμή	Καπιτ Τιμή	Τελ Τιμή	Τιμή κλεισ.	Όγκος	Άνοιγμα	Ανιτ Τιμή	Καπιτ Τιμή	Τελ Τιμή	Τιμή κλεισ.	Όγκος	Άνοιγές θέσεις	Όγκος	Άνοιγές θέσεις	Άνοιγμα	Ανιτ Τιμή	Καπιτ Τιμή	Τελ Τιμή	Τιμή κλεισ.	Όγκος	Άνοιγές θέσεις	Όγκος	Άνοιγές θέσεις	Όγκος	Άνοιγές θέσεις					
8.800	0.000	0.000	0.000	3.63	-	-	0.000	0.000	0.000	3.65	-	-	0.000	0.000	0.000	0.001	-	-	0.000	0.000	0.000	0.001	-	-	0.000	0.000	0.000	0.001		-	-
9.200	0.000	0.000	0.000	3.23	-	-	0.000	0.000	0.000	3.25	-	-	0.000	0.000	0.000	0.001	-	-	0.000	0.000	0.000	0.001	-	-	0.000	0.000	0.000	0.001	-	-	0.092
9.600	0.000	0.000	0.000	2.83	-	-	0.000	0.000	0.000	2.85	-	-	0.000	0.000	0.000	0.001	-	-	0.000	0.000	0.000	0.001	-	-	0.000	0.000	0.000	0.001	-	-	0.096
10.000	0.000	0.000	0.000	2.43	-	-	0.000	0.000	0.000	2.45	-	-	0.000	0.000	0.000	0.001	-	-	0.000	0.000	0.000	0.001	-	-	0.000	0.000	0.000	0.001	-	-	0.100
11.000	0.000	0.000	0.000	1.44	-	-	0.000	0.000	0.000	1.48	-	-	0.000	0.000	0.000	0.001	-	-	0.000	0.000	0.000	0.031	-	-	0.000	0.000	0.000	0.031	-	-	0.110
12.000	0.000	0.000	0.000	0.511	-	-	0.000	0.000	0.000	0.681	-	-	0.000	0.000	0.000	0.076	-	15	0.000	0.000	0.000	0.228	-	-	0.000	0.000	0.000	0.228	-	-	0.120
13.000	0.000	0.000	0.000	0.056	-	-	0.000	0.000	0.000	0.211	-	15	0.000	0.000	0.000	0.622	-	115	0.000	0.000	0.000	0.760	-	-	0.000	0.000	0.000	0.760	-	-	0.130
14.000	0.000	0.000	0.000	0.001	-	5	0.000	0.000	0.000	0.042	-	-	0.000	0.000	0.000	1.57	-	20	0.000	0.000	0.000	1.60	-	-	0.000	0.000	0.000	1.60	-	-	0.140
15.000	0.000	0.000	0.000	0.001	-	1	0.000	0.000	0.000	0.006	-	-	0.000	0.000	0.000	2.57	-	-	0.000	0.000	0.000	2.57	-	-	0.000	0.000	0.000	2.57	-	-	0.150
16.000	0.000	0.000	0.000	0.001	-	-	0.000	0.000	0.000	0.001	-	-	0.000	0.000	0.000	3.57	-	-	0.000	0.000	0.000	3.57	-	-	0.000	0.000	0.000	3.57	-	-	0.160
17.000	0.000	0.000	0.000	0.001	-	-	0.000	0.000	0.000	0.002	-	-	0.000	0.000	0.000	4.57	-	-	0.000	0.000	0.000	4.57	-	-	0.000	0.000	0.000	4.57	-	-	0.170
18.000	0.000	0.000	0.000	0.001	-	-	0.000	0.000	0.000	0.001	-	-	0.000	0.000	0.000	5.57	-	-	0.000	0.000	0.000	5.57	-	-	0.000	0.000	0.000	5.57	-	-	0.180
19.000	0.000	0.000	0.000	0.001	-	-	0.000	0.000	0.000	0.001	-	-	0.000	0.000	0.000	6.57	-	-	0.000	0.000	0.000	6.57	-	-	0.000	0.000	0.000	6.57	-	-	0.190
20.000					-	-					-	-					-	-					-	-						0.200	
Σύνολα:					0	6					0	15	0	0		0	150				0	60	0	0	0	0					
Αριθμός Πράξεων:					0						0	0	0	0		0.00					0	0	0	0	0						

ΟΤΕ (ΚΟ)

(Μέγεθος Συμβολαίου: 100 Χρεόγραφα, Τρόπος Εξάσκησης: Αμερικάνικος, Φυσική Παράδοση)

Τιμή Εξάσκησης	Δικαιώματα Αγοράς												Δικαιώματα Πώλησης												Τιμή Εξάσκησης						
	Οκτώβριος 2022				Νοέμβριος 2022				Λοιποί Μήνες				Οκτώβριος 2022				Νοέμβριος 2022				Λοιποί Μήνες										
	Άνοιγμα	Ανιψ. Τιμή	Κατωτ. Τιμή	Τελ. Τιμή	Τιμή κλεισ.	Όγκος	Ανοικτές θέσεις	Άνοιγμα	Ανιψ. Τιμή	Κατωτ. Τιμή	Τελ. Τιμή	Τιμή κλεισ.	Όγκος	Ανοικτές θέσεις	Όγκος	Ανοικτές θέσεις	Άνοιγμα	Ανιψ. Τιμή	Κατωτ. Τιμή	Τελ. Τιμή	Τιμή κλεισ.	Όγκος	Ανοικτές θέσεις	Όγκος		Ανοικτές θέσεις					
9.600	0.000	0.000	0.000	5.79	-	-	0.000	0.000	0.000	5.81	-	-	0.000	0.000	0.000	0.001	-	-	0.000	0.000	0.000	0.001	-	-	0.000	0.000	0.000	0.001	-	-	0.096
10.000	0.000	0.000	0.000	5.39	-	-	0.000	0.000	0.000	5.41	-	-	0.000	0.000	0.000	0.001	-	-	0.000	0.000	0.000	0.001	-	-	0.000	0.000	0.000	0.001	-	-	0.100
11.000	0.000	0.000	0.000	4.39	-	-	0.000	0.000	0.000	4.41	-	-	0.000	0.000	0.000	0.001	-	-	0.000	0.000	0.000	0.001	-	-	0.000	0.000	0.000	0.001	-	-	0.110
12.000	0.000	0.000	0.000	3.39	-	-	0.000	0.000	0.000	3.41	-	-	0.000	0.000	0.000	0.001	-	-	0.000	0.000	0.000	0.001	-	-	0.000	0.000	0.000	0.001	-	-	0.120
13.000	0.000	0.000	0.000	2.40	-	-	0.000	0.000	0.000	2.43	-	-	0.000	0.000	0.000	0.001	-	-	0.000	0.000	0.000	0.015	-	-	0.000	0.000	0.000	0.015	-	-	0.130
14.000	0.000	0.000	0.000	1.40	-	-	0.000	0.000	0.000	1.52	-	-	0.000	0.000	0.000	0.001	-	-	0.000	0.000	0.000	0.100	-	-	0.000	0.000	0.000	0.100	-	-	0.140
15.000	0.000	0.000	0.000	0.488	-	-	0.000	0.000	0.000	0.784	-	-	0.000	0.000	0.000	0.092	-	33	0.000	0.000	0.000	0.366	-	-	0.000	0.000	0.000	0.366	-	-	0.150
16.000	0.000	0.000	0.000	0.054	-	5	0.000	0.000	0.000	0.329	-	47	0.000	0.000	0.000	0.660	-	11	0.000	0.000	0.000	0.912	-	-	0.000	0.000	0.000	0.912	-	-	0.160
17.000	0.000	0.000	0.000	0.001	-	-	0.000	0.000	0.000	0.107	-	20	0.000	0.000	0.000	1.61	-	22	0.000	0.000	0.000	1.69	-	-	0.000	0.000	0.000	1.69	-	-	0.170
18.000	0.000	0.000	0.000	0.001	-	-	0.000	0.000	0.000	0.027	-	-	0.000	0.000	0.000	2.61	-	-	0.000	0.000	0.000	2.62	-	-	0.000	0.000	0.000	2.62	-	-	0.180
19.000	0.000	0.000	0.000	0.001	-	-	0.000	0.000	0.000	0.005	-	-	0.000	0.000	0.000	3.61	-	-	0.000	0.000	0.000	3.61	-	-	0.000	0.000	0.000	3.61	-	-	0.190
20.000	0.000	0.000	0.000	0.001	-	-	0.000	0.000	0.000	0.001	-	-	0.000	0.000	0.000	4.61	-	-	0.000	0.000	0.000	4.61	-	-	0.000	0.000	0.000	4.61	-	-	0.200
22.000	0.000	0.000	0.000	0.001	-	-	0.000	0.000	0.000	0.001	-	-	0.000	0.000	0.000	6.61	-	-	0.000	0.000	0.000	6.61	-	-	0.000	0.000	0.000	6.61	-	-	0.220
24.000	0.000	0.000	0.000	0.001	-	-	0.000	0.000	0.000	0.001	-	-	0.000	0.000	0.000	8.61	-	-	0.000	0.000	0.000	8.61	-	-	0.000	0.000	0.000	8.61	-	-	0.240
26.000					-	-					-	-					-	-					-	-						0.260	
Σύνολο:					0	5					0	67	0	0		0	66					0	0	0	0				0	0	
Αριθμός Πράξεων:					0						0		0			0.00						0		0				0			

ΠΕΙΡΑΙΩΣ FINANCIAL HOLD (ΚΟ)

(Μέγεθος Συμβολαίου: 100 Χρέογραφα, Τρόπος Εξάσκησης: Αμερικάνικος, Φυσική Παράδοση)

Τιμή Εξάσκησης	Δικαιώματα Αγοράς												Δικαιώματα Πώλησης																			
	Οκτώβριος 2022						Νοέμβριος 2022						Λοιποί Μήνες		Οκτώβριος 2022						Νοέμβριος 2022						Λοιποί Μήνες		Τιμή Εξάσκησης			
	Άνοιγμα	Ανιτ Τιμή	Καπιτ Τιμή	Τελ Τιμή	Τιμή κλεισ.	Όγκος	Άνοιγμα	Ανιτ Τιμή	Καπιτ Τιμή	Τελ Τιμή	Τιμή κλεισ.	Όγκος	Άνοιγτες θέσεις	Όγκος	Άνοιγτες θέσεις	Άνοιγμα	Ανιτ Τιμή	Καπιτ Τιμή	Τελ Τιμή	Τιμή κλεισ.	Όγκος	Άνοιγτες θέσεις	Όγκος	Άνοιγτες θέσεις	Όγκος	Άνοιγτες θέσεις						
0.500	0.000	0.000	0.000	0.640	-	-										0.000	0.000	0.000	0.001	-	-											
0.550	0.000	0.000	0.000	0.590	-	-										0.000	0.000	0.000	0.001	-	-											0.006
0.600	0.000	0.000	0.000	0.540	-	-										0.000	0.000	0.000	0.001	-	-											0.006
0.650	0.000	0.000	0.000	0.490	-	-										0.000	0.000	0.000	0.001	-	-											0.007
0.700	0.000	0.000	0.000	0.440	-	-										0.000	0.000	0.000	0.001	-	-											0.007
0.750	0.000	0.000	0.000	0.390	-	-	0.000	0.000	0.000	0.392	-	-				0.000	0.000	0.000	0.001	-	-	0.000	0.000	0.000	0.001	-	-					0.008
0.800	0.000	0.000	0.000	0.340	-	-	0.000	0.000	0.000	0.342	-	-				0.000	0.000	0.000	0.001	-	-	0.000	0.000	0.000	0.001	-	-					0.008
0.850	0.000	0.000	0.000	0.291	-	-	0.000	0.000	0.000	0.294	-	-				0.000	0.000	0.000	0.001	-	-	0.000	0.000	0.000	0.002	-	-					0.009
0.900	0.000	0.000	0.000	0.241	-	-	0.000	0.000	0.000	0.247	-	-				0.000	0.000	0.000	0.001	-	-	0.000	0.000	0.000	0.006	-	-					0.009
0.950	0.000	0.000	0.000	0.194	-	-	0.000	0.000	0.000	0.203	-	-				0.000	0.000	0.000	0.004	-	-	0.000	0.000	0.000	0.011	-	-					0.010
1.000	0.000	0.000	0.000	0.149	-	-	0.000	0.000	0.000	0.163	-	-				0.000	0.000	0.000	0.009	-	-	0.000	0.000	0.000	0.021	-	-					0.010
1.100	0.000	0.000	0.000	0.076	-	10	0.000	0.000	0.000	0.097	-	-				0.000	0.000	0.000	0.036	-	5	0.000	0.000	0.000	0.055	-	-					0.011
1.200	0.000	0.000	0.000	0.032	-	-	0.000	0.000	0.000	0.052	-	-				0.000	0.000	0.000	0.091	-	-	0.000	0.000	0.000	0.110	-	-					0.012
1.300	0.000	0.000	0.000	0.010	-	-	0.000	0.000	0.000	0.025	-	-				0.000	0.000	0.000	0.170	-	-	0.000	0.000	0.000	0.183	-	-					0.013
1.400	0.000	0.000	0.000	0.003	-	-	0.000	0.000	0.000	0.011	-	-				0.000	0.000	0.000	0.262	-	-	0.000	0.000	0.000	0.269	-	-					0.014
1.500	0.000	0.000	0.000	0.001	-	-	0.000	0.000	0.000	0.004	-	-				0.000	0.000	0.000	0.360	-	-	0.000	0.000	0.000	0.363	-	-					0.015
1.600	0.000	0.000	0.000	0.001	-	-	0.000	0.000	0.000	0.002	-	-				0.000	0.000	0.000	0.460	-	-	0.000	0.000	0.000	0.460	-	-					0.016
1.700	0.000	0.000	0.000	0.001	-	-	0.000	0.000	0.000	0.001	-	-				0.000	0.000	0.000	0.560	-	-	0.000	0.000	0.000	0.560	-	-					0.017
1.800					-	-					-	-								-	-					-	-					0.018
1.900					-	-					-	-								-	-					-	-					0.019
2.000					-	-					-	-								-	-					-	-					0.020
2.200					-	-					-	-								-	-					-	-					0.022
2.400					-	-					-	-								-	-					-	-					0.024
Σύνολα:					0	10					0	0	0	0					0	5					0	7	0	0				
Αριθμός Πράξεων:					0						0	0	0	0					0.00						0	0						

Προϊόν Δανεισμού	Υποκείμενος Τίτλος	Πολυμερείς Συναλλαγές[1]					Διμερείς Συναλλαγές[2]		Δανεισμός Τίτλων μέσω ΟΤC[3]
		Ανοιχτές θέσεις[5]	Προσφερόμενη ποσότητα	Μ.Σ.Τ[4]	Όγκος συναλλαγών	Μ.Σ.Τ[4]	Όγκος συναλλαγών	Μ.Σ.Τ[4]	Όγκος συναλλαγών
ALPHABOR	ALPHA ΥΠΗΡΕΣΙΩΝ ΣΥΜΜ (ΚΟ)	27,000	---	---	---	---	---	---	58,636,770
CENERBOR	CENERGY HOLDINGS (ΚΑ)	---	---	---	---	---	---	---	---
EEEBOR	COCA-COLA HBC AG (ΚΟ)	16,764	---	---	---	---	5,500	4.50%	70,546
EUROBBOR	EUROBANK HOLDINGS (ΚΟ)	800,099	---	---	---	---	---	---	34,134,612
FFGRPBOR	FOLLI-FOLLIE (ΚΟ)	---	---	---	---	---	---	---	900,530
FOYRKBOR	FOURLIS ΣΥΜΜΕΤΟΧΩΝ (ΚΟ)	625	---	---	---	---	---	---	18,250
ELPEBOR	HELLENIQ ENERGY (ΚΟ)	11,400	---	---	---	---	---	---	175,103
INTRKBOR	INTRACOM HOLDINGS (ΚΟ)	---	---	---	---	---	---	---	---
BELABOR	JUMBO (ΚΟ)	52,123	---	---	---	---	---	---	478,577
LAMDABOR	LAMDA DEVELOPMENT(ΚΟ)	---	---	---	---	---	---	---	514,153
MIGBOR	MARFIN INVESTMENT GROUP (ΚΟ)	70,000	---	---	---	---	---	---	794,474
QUALBOR	QUALITY & RELIABILITY (ΚΟ)	---	---	---	---	---	---	---	---
QUESTBOR	QUEST ΣΥΜΜΕΤΟΧΩΝ (ΚΟ)	1,487	---	---	---	---	---	---	80,458
TITCBOR	TITAN CEMENT (ΚΑ)	22,044	---	---	2,000	4.06%	---	---	221,011
VIQBOR	VIQHALCO SA/IV (ΚΑ)	27,967	---	---	---	---	---	---	---
ADMIEBOR	ΑΔΜΗΕ ΣΥΜΜΕΤΟΧΩΝ Α.Ε. (ΚΟ)	---	---	---	---	---	---	---	124,130
AEGNBOR	ΑΕΡΟΠΟΡΙΑ ΑΙΓΑΙΟΥ (ΚΟ)	13,726	---	---	---	---	---	---	51,910
ALMYBOR	ΑΛΟΥΜΥΛΑ (ΚΟ)	---	---	---	---	---	---	---	---
GEKTERNABOR	ΓΕΚ ΤΕΡΝΑ (ΚΟ)	---	---	---	---	---	---	---	19,121
PPCBOR	ΔΕΗ (ΚΟ)	2,000	---	---	---	---	---	---	2,799,505
ETEBOR	ΕΘΝΙΚΗ ΤΡΑΠΕΖΑ (ΚΟ)	98,403	---	---	4	8.88%	73,000	6.50%	10,164,094
ELHABOR	ΕΛΒΑΛΧΑΛΚΟΡ (ΚΟ)	57,416	---	---	---	---	---	---	64,887
ELLAKTORBOR	ΕΛΛΑΚΤΟΡ (ΚΟ)	86,702	---	---	---	---	---	---	5,498
EXAEBOR	ΕΛΛΗΝ. ΧΡΗΜΑΤΙΣΤΗΡΙΑ-Χ.Α. (ΚΟ)	5,000	---	---	---	---	---	---	152,063
EYDAPBOR	ΕΥΔΑΠ (ΚΟ)	13,326	---	---	---	---	---	---	225,345
MOHBOR	ΜΟΤΟΡ ΟΪΛ (ΚΟ)	38,420	---	---	145	3.25%	---	---	312,208
MYTILBOR	ΜΥΤΙΛΗΝΑΙΟΣ (ΚΟ)	2,000	---	---	2,000	3.68%	---	---	153,050
PRABOR	ΟΛΠ (ΚΟ)	2,614	---	---	---	---	---	---	65,287
OPAPBOR	ΟΠΑΠ (ΚΟ)	87,055	---	---	---	---	---	---	1,437,208
HTOBOR	ΟΤΕ (ΚΟ)	49,579	---	---	408	3.65%	---	---	983,523
TPEIRBOR	ΠΕΙΡΑΙΩΣ FINANCIAL HOLD (ΚΟ)	61,343	---	---	---	---	---	---	985,700

Σημειώσεις Προϊόντων Δανεισμού

[1] - Πολυμερείς Συμβάσεις Δανειοδοσίας των μεθόδων 8-1, 8-2 και 8-3-3 (σύμφ. Με Αποφ.17 ΔΣ του Χρηματιστηρίου).

[2] - Διμερείς Συμβάσεις Δανειοδοσίας των μεθόδων 8-3-1 και 8-3-2 (σύμφ. Με Αποφ. 20 ΔΣ του Χρηματιστηρίου).

[3] - Τα στοιχεία Συναλλαγές Δανεισμού Τίτλων μέσω ΟΤC δηλώνονται από τους χειριστές ΣΑΤ και αφορούν τις ποσότητες που έχουν καταγραφεί στο ΣΑΤ έως και τη προηγούμενη εργάσιμη ημέρα.

[4] - Μ.Σ.Τ: - Μέση Σταθμισμένη Τιμή (ως προς τα τεμάχια)

[5] - Τα στοιχεία αφορούν σε ανοιχτές θέσεις πριν την έναρξη της συνεδρίασης

Προϊόν Δανεισμού	Υποκείμενος Τίτλος	Πολυμερείς Συναλλαγές[1]					Διμερείς Συναλλαγές[2]		Δανεισμός Τίτλων μέσω OTC[3]
		Ανοιχτές θέσεις[5]	Προσφερόμενη ποσότητα	Μ.Σ.Τ[4]	Όγκος συναλλαγών	Μ.Σ.Τ[4]	Όγκος συναλλαγών	Μ.Σ.Τ[4]	Όγκος συναλλαγών
PLAISBOR	ΠΛΑΙΣΙΟ COMPUTERS (ΚΟ)	---	---	---	---	---	---	---	---
SARBOR	ΣΑΡΑΝΤΗΣ ΓΡ. (ΚΟ)	1,945	---	---	---	---	---	---	75,840
TENERGYBOR	ΤΕΡΝΑ ΕΝΕΡΓΕΙΑΚΗ (ΚΟ)	350	---	---	---	---	---	---	45,964

Σημειώσεις Προϊόντων Δανεισμού

[1] - Πολυμερείς Συμβάσεις Δανειοδοσίας των μεθόδων 8-1, 8-2 και 8-3-3 (σύμφ. Με Αποφ.17 ΔΣ του Χρηματιστηρίου).

[2] - Διμερείς Συμβάσεις Δανειοδοσίας των μεθόδων 8-3-1 και 8-3-2 (σύμφ. Με Αποφ. 20 ΔΣ του Χρηματιστηρίου).

[3] - Τα στοιχεία Συναλλαγές Δανεισμού Τίτλων μέσω OTC δηλώνονται από τους χειριστές ΣΑΤ και αφορούν τις ποσότητες που έχουν καταγραφεί στο ΣΑΤ έως και τη προηγούμενη εργάσιμη ημέρα.

[4] - Μ.Σ.Τ: - Μέση Σταθμισμένη Τιμή (ως προς τα τεμάχια)

[5] - Τα στοιχεία αφορούν σε ανοιχτές θέσεις πριν την έναρξη της συνεδρίασης

Κωδικό και ονομασίες Κλάδων Οικονομικής Δραστηριότητας του Χρηματιστηρίου Αθηνών

12003 - Διαπραγματεύσιμα Αμοιβαία Κεφάλαια	10101010 Υπηρεσίες Ηλεκτρονικών Υπολογιστών
10101015 Λογισμικό	10102030 Υλικό Υπολογιστών
15101010 Εξοπλισμός Τηλεπικοινωνιών	15102015 Υπηρεσίες Τηλεπικοινωνιών
20101010 Υγειονομικές Μονάδες	20101025 Υπηρεσίες Υγείας
20102010 Ιατρικός Εξοπλισμός	20103015 Φαρμακευτικά Προϊόντα
30101010 Τράπεζες	30202000 Διαφοροποιημένες Χρηματοοικονομικές Υπηρεσίες
30202010 Διαχείριση Κεφαλαίων & Θεματοφύλακες	30202015 Επενδυτικές Υπηρεσίες
30204000 Επενδυτικές Εταιρείες κλειστού τύπου	30302010 Γενικές Ασφάλειες
30302015 Μεσίτες Ασφαλίσεων	30302025 Ασφάλειες Ιδιοκτησίας & Ζημιών
35101010 Συμμετοχές & Ανάπτυξη Ακίνητης Περιουσίας	35101015 Υπηρεσίες Ακίνητης Περιουσίας
35102000 Διαφοροποιημένες Α.Ε.Ε.Α.Π.	35102030 Α.Ε.Ε.Α.Π. Επαγγελματικών Χώρων
40201040 Υπηρεσίες Ενοικίασης και Χρηματοδοτικής Μίσθωσης	40202010 Κατασκευή Κατοικιών
40202015 Έπιπλα	40202020 Οικιακές Συσκευές
40203040 Ηλεκτρονική Ψυχαγωγία	40203045 Παιχνίδια
40204020 Ρούχα και Αξεσουάρ	40301010 Ψυχαγωγία
40301030 Εκδόσεις	40301035 Ραδιοτηλεοπτικοί Φορείς
40401010 Διαφοροποιημένοι Έμποροι	40401020 Εμπόριο Ενδυμάτων
40401025 Εμπόριο Προϊόντων Οικιακής Βελτίωσης	40401030 Εξειδικευμένο Λιανικό Εμπόριο
40501010 Αεροπορικές Εταιρείες	40501015 Ταξίδια & Τουρισμός
40501020 Τυχερά Παιχνίδια	40501025 Ξενοδοχεία & Πανσιόν
45101015 Απόσταξη & Οινοπαραγωγή	45101020 Αναψυκτικά
45102010 Γεωργεία, Αλιεία, Εκτροφή και Φυτείες	45102020 Τρόφιμα
45103010 Καπνός	45201010 Λιανικό & Χονδρικό Εμπόριο Τροφίμων
45201020 Είδη Προσωπικής Φροντίδας	50101010 Κατασκευές
50101020 Κατασκευαστές Στέγασης & Επικαλύψεων	50101030 Τσιμέντα
50101035 Άλλα Οικοδομικά Υλικά	50202010 Ηλεκτρικά Εξαρτήματα
50203000 Διαφοροποιημένες Βιομηχανίες	50203015 Πλαστικά
50203030 Υλικά Συσκευασίας	50204000 Μηχανήματα Βιομηχανικού Εξοπλισμού
50204020 Μηχανήματα Κατασκευών	50205010 Προμηθευτές Βιομηχανίας
50205020 Υποστηρικτικές Υπηρεσίες προς Επιχειρήσεις	50205030 Υπηρεσίες Μαζικής Εκτύπωσης
50206015 Εμπορικά Οχήματα & Ανταλλακτικά	50206030 Θαλάσσιες Μεταφορές
50206060 Υπηρεσίες Μεταφορών	55101000 Διαφοροποιημένα Υλικά
55101020 Κλωστοϋφαντουργικά Προϊόντα	55102000 Ορυχεία
55102010 Σίδηρος & Χάλυβας	55102015 Μεταλλουργία
55102035 Αλουμίνιο	60101020 Διυλιστήρια & Εμπορία Πετρελαιοειδών
65101010 Εναλλακτική Ηλεκτρική Ενέργεια	65101015 Συμβατική Ηλεκτρική Ενέργεια
65102030 Ύδρευση	



ATHEX
Athens Stock Exchange

Λεωφ. Αθηνών 110 104 42 Αθήνα
110, Athinon Ave. GR 104 42 Athens
tel. (+30)210-33.66.800, fax (+30)210-33.66.101
www.athexgroup.gr