

22

Ημερήσιο Δελτίο
Συναλλακτικής Δραστηριότητας

Daily Official List
of Trading Activity

Πέμπτη, 6 Οκτωβρίου, 2022

Έτος: 143 Αύξων Αριθμός Συνεδρίασης: 189



ATHEXGROUP
Athens Exchange Group

Αποποίηση Ευθύνης:

Η εταιρεία Ελληνικά Χρηματιστήρια-Χρηματιστήριο Αθηνών Ανώνυμη Εταιρεία Συμμετοχών καταβάλλει κάθε δυνατή προσπάθεια ώστε να διασφαλίσει ότι οι πληροφορίες και τα λοιπά στοιχεία που εμφανίζονται στο Ημερήσιο Δελτίο Τιμών (Η.Δ.Τ.) είναι ορθά και πλήρη αλλά δεν έχει καμία ευθύνη για ενδεχόμενο λάθος ή παράλειψη στοιχείων και / ή ευθύνη σχετικά με την ακρίβεια, αξιοπιστία, επικαιροποίηση και πληρότητα των παραπάνω πληροφοριών και στοιχείων ή ευθύνη προερχόμενη άμεσα ή έμμεσα από την χρήση των παραπάνω πληροφοριών.

Η Εταιρία δεν έχει καμία ευθύνη για την ακρίβεια των στοιχείων που περιλαμβάνονται στις ανακοινώσεις των εισηγμένων εταιρειών. Πιθανές προσβολές δικαιωμάτων τρίτων από το περιεχόμενο των ανακοινώσεων συνιστούν αποκλειστική ευθύνη του αποστολέα των ανακοινώσεων.

Όλα τα αναγραφόμενα στο Η.Δ.Τ. στοιχεία παρέχονται μόνο για τους σκοπούς της πληροφόρησης και δεν συνιστούν παροχή επενδυτικών συμβουλών ή πρόσκληση για επένδυση σε κινητές αξίες που διαπραγματεύονται στο Χρηματιστήριο Αθηνών.

Αναγνωρίζεται και συμφωνείται ότι όλα τα δικαιώματα επί των πληροφοριών που εμφανίζονται στο Η.Δ.Τ. θα αποτελούν κυριότητα της εταιρίας και οποιοδήποτε άλλο δικαίωμα συμπεριλαμβανομένου του δικαιώματος πνευματικής ιδιοκτησίας, σήματος κλπ. ανήκουν στο Χρηματιστήριο Αθηνών.

Τα ανωτέρω στοιχεία αποτελούν ιδιοκτησία της Εταιρίας και προστατεύονται σύμφωνα με τις διατάξεις περί πνευματικής ιδιοκτησίας. Απαγορεύεται α) η με οποιοδήποτε τρόπο ή μέσο αναπαραγωγή, αναδημοσίευση, τροποποίηση, αντιγραφή, πώληση, μετάδοση ή διανομή του συνόλου ή μέρους τους, χωρίς αναφορά στην πηγή και β) η εμπορική εκμετάλλευση των στοιχείων από τρίτους.

Η Εταιρία δεν φέρει καμία ευθύνη προερχόμενη άμεσα ή έμμεσα από χρήση ή τυχόν αλλοίωση των ανωτέρω στοιχείων όταν αυτά χρησιμοποιούνται από

Ελληνικά Χρηματιστήρια - Χρηματιστήριο Αθηνών Α.Ε. Συμμετοχών

Λεωφόρος Αθηνών 110, 10442 Αθήνα, Τηλ: (210) 33.66.800, Fax: (210) 32.13.938

www.athexgroup.gr

Χρηματιστηριακό Κέντρο Θεσσαλονίκης

Κατούνη 16-18, Θεσ/νίκη 546 25, Τηλ: (2310) 567.667, Fax: (2310) 530.455

Συνεγγυητικό Κεφάλαιο Εξασφάλισης Επενδυτικών Υπηρεσιών

Φειδίου 14-16, Αθήνα 106 78, Τηλ: (210) 33.04.682, Fax: (210) 33.04.155

Επιτροπή Κεφαλαιαγοράς

Κολοκοτρώνη 1 & Σταδίου 1, Αθήνα 105 62, Τηλ: (210) 33.77.100, Fax: (210) 33.77.173

Πίνακας Περιεχομένων

Ενότητα 1: Στατιστικά Στοιχεία Χρεογράφων, Παραγώγων και Δανεισμού

- Οι Αγορές Χρεογράφων Παραγώγων Δανεισμού
- Χρηματιστηριακοί Δείκτες
- Αναλυτικά Στοιχεία Συναλλαγών Αγοράς Χρεογράφων
- Στοιχεία Συναλλαγών Κλάδων Χρηματιστηρίου Αθηνών & Χρηματοοικονομικών Προϊόντων (Δ.Α.Κ.)
- Οι 10 Μετοχές με τη μεγαλύτερη Άνοδο & Πτώση
- Αναλυτικά Στοιχεία Συναλλαγών Αγοράς Παραγώγων

Ενότητα 2: Αναλυτικά Στοιχεία Συναλλαγών Χρεογράφων

- Αναλυτικά Στοιχεία Συναλλαγών Χρεογράφων
- Σημειώσεις Χρεογράφων

Ενότητα 3: Στοιχεία Συναλλαγών Χρεογράφων

- Στοιχεία Συναλλαγών Πακέτων
- Στοιχεία Συναλλαγών Δικαιωμάτων

- Στοιχεία Δανεισμού Τίτλων
- Στοιχεία Συναλλαγών Εκποιήσεων
- Στοιχεία Συναλλαγών Εκποιήσεων Ενσώματων Ονομαστικών Μετοχών
- Στοιχεία Ενεργητικού Διαπραγματεύσιμων Αμοιβαίων Κεφαλαίων (Δ.Α.Κ.)
- Χαρακτηριστικά Διαπραγματεύσιμων Αμοιβαίων Κεφαλαίων (Δ.Α.Κ.)

Ενότητα 4: Ανακοινώσεις

Ενότητα 5: Ομόλογα Διαπραγματεύσιμα στην Αγορά Αξιών Σταθερού Εισοδήματος

- Ομολογιακά Δάνεια Επιχειρήσεων – Οργανωμένη Αγορά (Μετατρέψιμα)
- Ομολογιακά Δάνεια Επιχειρήσεων – Οργανωμένη Αγορά (Μη Μετατρέψιμα)
- Ομόλογα Ελληνικού Δημοσίου
- Έντοκα Γραμμάτια & Zero Coupon Ομόλογα Ελληνικού Δημοσίου
- Ομόλογα Ελληνικού Δημοσίου Διαπραγματεύσιμα με τη Μέθοδο Εκφώνησης - Αντιφώνησης
- Ομόλογα Κρατικών Τραπεζών

Ενότητα 6: Πρόσθετα Στοιχεία Ενημέρωσης

- Πίνακας Μελών Χρηματιστηρίου Αθηνών και Μελών ΕΤ.ΕΚ.
- Πίνακας Μετοχών Υπό Ειδική Διαπραγμάτευση
- Γνωστοποιήσεις Συναλλαγών - Κατάλογος Υπόχρεων Προσώπων

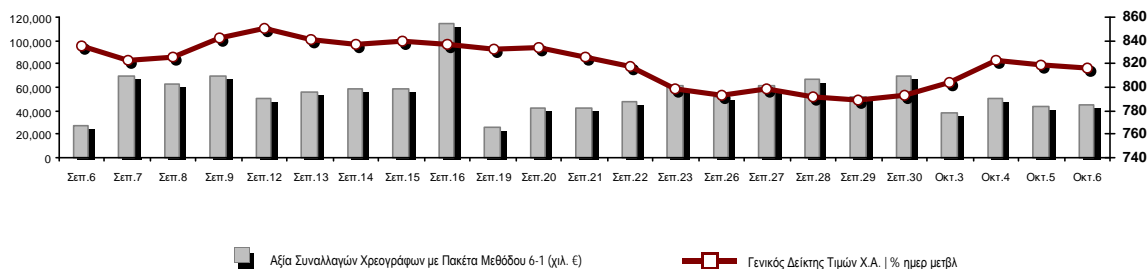
Ενότητα 7: Αναλυτικά Στοιχεία Συναλλαγών Αγοράς Παραγώγων

- Συμβόλαια Μελλοντικής Εκπλήρωσης σε Δείκτες
- Συμβόλαια Μελλοντικής Εκπλήρωσης σε Μετοχές
- Δικαιώματα Προαίρεσης σε Δείκτες
- Δικαιώματα Προαίρεσης σε Μετοχές
- Στοιχεία Συναλλαγών Προϊόντων Δανεισμού

Παράρτημα Α: Κωδικοί και ονομασίες Κλάδων Οικονομικής Δραστηριότητας του Χρηματιστηρίου Αθηνών

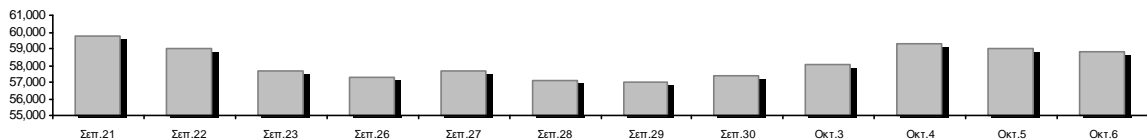
Οι Αγορές Χρεογράφων Παραγώγων Δανεισμού

Γενικός Δείκτης Τιμών και Αξία Συναλλαγών Μετοχών και Παραγώγων



Κεφαλαιοποίηση Χ.Α. (εκατ €)**:	58,839.51		Συνολικές Ανοικτές Θέσεις σε Παράγωγα	258,581
Ημερήσια μεταβολή: εκατ. € %	-202.04	-0.34%	Ανοικτές θέσεις σε ΣΜΕ επί Δεικτών % ημερ μετβλ	5,986 1.06%
Μέση ετήσια Κεφ/ποίηση: εκατ. € % Μετβλ. Μέση προηγ. έτος	63,069.75	3.59%	Ανοικτές θέσεις σε ΣΜΕ επί μετοχών % ημερ μετβλ	250,938 0.95%
Γενικός Δείκτης Τιμών Χ.Α. % ημερ μετβλ	816.68	-0.30%	Ανοικτές θέσεις σε Δικαιώματα επί Δεικτών % ημερ μετβλ	1,007 0.20%
Κεφαλαιοποίηση Γενικού Δείκτη (εκατ. €)	52,858.84		Ανοικτές θέσεις σε Δικαιώματα επί μετοχών % ημερ μετβλ	650 0.78%
Ημερήσια μεταβολή (εκατ. €)	-183.06			
Αξία Συναλλαγών Χρεογράφων με Πακέτα Μεθόδου 6-1 (χιλ. €)	45,440.21		Πλήθος Συμβολαίων Παραγώγων:	9,793
Ημερήσια μεταβολή: %	2,301.83	5.34%	Ημερήσια μεταβολή: τμχ %	-6,833 -41.10%
Μέση Αξία Συν/γών ΥΙD: χιλ. € % Μετβλ Μέση προηγ. έτος	76,615.61	9.68%	Μέσος Όγκος Συμβ. ΥΙD: % Μετβλ Μέσο προηγ. Έτος	35,717 -25.07%
Αξία Συναλλαγών Πακέτων Μεθόδου 6-1 (χιλ. €)	689.10		Πλήθος Πράξεων Παραγώγων:	1,196
Αξία Συναλλαγών Πακέτων Μεθόδου 6-2 & 6-3 (χιλ. €)	0.00		Ημερήσια μεταβολή: πλήθος %	-252 -17.40%
Αξία Συναλλαγών Ομολόγων (χιλ.€)	991.64		Μέσο Πλήθος Πράξεων ΥΙD: % Μετβλ Μέσο προηγ. Έτος	2,189 3.47%
Όγκος Συναλλαγών Χρεογράφων με Πακέτα Μεθόδου 6-1 (χιλ. Τμχ)	15,684.14		Συνολικές Ανοικτές Θέσεις σε Δανεισμό	1,506,096
Ημερήσια μεταβολή: χιλ. τμχ %	2,879.30	22.49%	Ημερήσια μεταβολή: τμχ %	-1,206 -0.08%
Μέσος Όγκος Συν/γών ΥΙD: % Μετβλ Μέσο προηγ. Έτος	30,711.34	-10.19%	Πλήθος Συναλλαγών Δανεισμού (Πολυμερής/Διμερής)	30,621
Όγκος Συναλλαγών Πακέτων Μεθόδου 6-1 (χιλ. Τεμάχια)	265.99		Ημερήσια μεταβολή: τμχ %	5,302
Όγκος Συναλλαγών Πακέτων Μεθόδου 6-2 & 6-3 (χιλ. Τεμάχια)	0.00		Πλήθος Πολυμερών Συναλλαγών	30,621
Όγκος Συναλλαγών Ομολόγων	1,027,000		Πλήθος Διμερών Συναλλαγών	0
Πλήθος Πράξεων Χρεογράφων με Πακέτα Μεθόδου 6-1	21,894		Πλήθος Πράξεων Δανεισμού:	25
Ημερήσια μεταβολή: πλήθος %	-925	-4.05%	Ημερήσια μεταβολή: %	8
Μέσο Πλήθος Πράξεων ΥΙD: % Μετβλ Μέσο προηγ. Έτος	31,356	4.75%	Πλήθος Πράξεων Πολυμερών Συναλλαγών	25
Πλήθος πακέτων Μεθόδου 6-1	2		Πλήθος Πράξεων Διμερών Συναλλαγών	0
Πλήθος πακέτων Μεθόδου 6-2 & 6-3	0			
Πλήθος συναλλαγών Ομολόγων	131			

Κεφαλαιοποίηση Χ.Α. (εκατ €)**



Ημερήσια Διακύμανση Γενικού Δείκτη Τιμών Χρηματιστηρίου Αθηνών



Χρηματιστηριακοί Δείκτες

Όνομασία Δείκτη	06/10/2022	05/10/2022	Δ μον.	Δ %	Κατώτερη	Ανώτερη	Κατ.έτους	Ανωτ.έτους	Ετησ. μεταβ.
Γενικός Δείκτης Τιμών Χ.Α.	816.68	819.14	-2.46	-0.30%	816.68	825.92	778.84	973.27	-8.58%
Δείκτης ATHEX ESG	922.31	926.19	-3.88	-0.42%	922.31	934.38	867.88	1,131.24	-8.99%
FTSE/Χ.Α. Large Cap	1,965.53	1,974.69	-9.16	-0.46%	1,964.81	1,992.43	1,853.39	2,384.15	-8.53%
FTSE/Χ.Α. Mid Cap	1,267.61	1,260.61	7.00	0.56%	1,260.61	1,271.10	1,236.94	1,615.19	-15.03%
FTSE/Χ.Α. Υψηλής Μερισματικής Απόδοσης	2,805.67	2,811.69	-6.02	-0.21%	2,804.96	2,830.70	2,690.12	3,292.03	-9.61%
FTSE/Χ.Α. Διεθνούς Δραστηριοποίησης Plus	2,190.75	2,205.16	-14.41	-0.65%	2,190.75	2,217.38	2,117.30	2,584.55	-7.69%
FTSE/Χ.Α. Mid & Small Cap Θεμελιωδών Μεγεθών	4,102.90	4,140.28	-37.38	-0.90%	4,074.89	4,223.87	3,920.25	5,109.62	-12.11%
Δείκτης ATHEX Select Plus	2,801.04	2,813.81	-12.77	-0.45%	2,801.04	2,826.59	2,745.11	3,578.04	-17.25%
Δείκτης ATHEX Select	4,066.90	4,030.52	36.38	0.90%	4,030.52	4,070.80	3,901.01	4,953.99	-11.34%
FTSE/Χ.Α. Δείκτης Αγοράς	477.53	479.23	-1.70	-0.35%	477.32	483.40	454.86	586.15	-10.93%
Δείκτης Συνολικής Απόδοσης Γενικού Δείκτη Χ.Α.	1,434.55	1,438.86	-4.31	-0.30%	1,434.55	1,450.77	1,354.79	1,673.61	-6.43%
FTSE/Χ.Α. Large Cap Συνολικής Απόδοσης	3,125.46	3,140.03	-14.57	-0.46%			2,917.53	3,702.87	-6.49%
FTSE/Χ.Α. Mid Cap Συνολικής Απόδοσης	1,668.07	1,658.86	9.21	0.56%			1,640.21	2,064.38	-13.00%
Ελληνικός Δείκτης Mid & Small Cap	1,205.34	1,207.45	-2.11	-0.17%	1,205.34	1,213.90	1,171.10	1,451.84	-12.21%
FTSE/Χ.Α. Τράπεζες	535.31	532.77	2.54	0.48%	532.23	540.23	443.16	752.66	-6.89%
FTSE/Χ.Α. Ασφάλειες	2,858.63	2,843.34	15.29	0.54%	2,843.34	2,858.63	1,994.86	3,171.11	43.30%
FTSE/Χ.Α. Χρηματοοικονομικές Υπηρεσίες	628.47	625.80	2.67	0.43%	623.83	631.47	605.58	831.60	-16.10%
FTSE/Χ.Α. Βιομηχανικά Προϊόντα & Υπηρεσίες	3,489.70	3,513.57	-23.87	-0.68%	3,485.71	3,537.38	3,065.29	4,306.76	-6.49%
FTSE/Χ.Α. Εμπόριο	722.01	732.99	-10.98	-1.50%	722.01	738.99	715.79	1,150.20	-26.65%
FTSE/Χ.Α. Ακίνητης Περιουσίας	3,920.92	3,905.78	15.14	0.39%	3,905.78	3,955.34	3,592.38	5,179.83	-18.52%
FTSE/Χ.Α. Καταναλωτικά Προϊόντα & Υπηρεσίες	7,828.06	7,881.94	-53.88	-0.68%	7,805.03	7,934.02	7,260.09	8,861.27	7.82%
FTSE/Χ.Α. Τρόφιμα & Ποτά	8,213.62	8,129.44	84.18	1.04%	8,075.81	8,251.46	6,627.16	12,058.75	-27.52%
FTSE/Χ.Α. Πρώτες Ύλες	5,808.89	5,821.81	-12.92	-0.22%	5,757.52	5,850.94	5,372.63	8,197.29	-21.48%
FTSE/Χ.Α. Κατασκευές & Υλικά	2,761.98	2,788.11	-26.13	-0.94%	2,761.67	2,815.68	2,533.53	3,209.28	-7.28%
FTSE/Χ.Α. Ενέργεια	3,997.55	3,998.81	-1.26	-0.03%	3,989.22	4,029.15	3,339.51	4,463.27	16.09%
FTSE/Χ.Α. Ταξίδια & Αναψυχή	2,033.42	2,095.44	-62.02	-2.96%	2,033.42	2,104.75	1,858.00	2,327.38	3.58%
FTSE/Χ.Α. Τεχνολογία	1,787.95	1,774.57	13.38	0.75%	1,773.21	1,799.05	1,679.98	2,347.72	-16.72%
FTSE/Χ.Α. Τηλεπικοινωνίες	4,231.18	4,272.73	-41.55	-0.97%	4,231.18	4,364.50	3,925.29	5,170.21	-6.92%
FTSE/Χ.Α. Υπηρεσίες Κοινής Ωφέλειας	4,013.10	4,059.81	-46.71	-1.15%	4,013.10	4,107.32	3,692.82	5,208.71	-22.09%
FTSE/Χ.Α. Υγεία	339.64	341.91	-2.27	-0.66%	331.72	347.57	305.68	611.35	-38.52%
FTSE/Χ.Α. Προσωπικά Προϊόντα	6,328.96	6,332.78	-3.82	-0.06%	6,270.17	6,394.46	5,953.26	8,868.58	-27.46%
Δείκτης Όλων των Μετοχών Χ.Α.	206.72	207.42	-0.70	-0.34%	206.72	206.72	198.92	248.43	-10.15%
Ελληνικός Δείκτης Εταιρικών Ομολόγων	117.22	117.26	-0.04	-0.04%			116.64	127.89	-8.26%
Ελληνικός Δείκτης Τιμών Εταιρικών Ομολόγων	85.51	85.55	-0.04	-0.05%			85.29	95.40	-10.35%

Σημείωση 1: Το κλείσιμο των Δεικτών FTSE/Μed 100, Ελληνικός Δείκτης Εταιρικών Ομολόγων και, Ελληνικός Δείκτης Τιμών Εταιρικών Ομολόγων αφορούν την συνεδρίαση της 04/10/2022.

Σημείωση 2: Ο Ελληνικός Δείκτης Mid & Small Cap είναι Customized δείκτης υπολογιζόμενος από το Χρηματιστήριο Αθηνών.

Αναλυτικά Στοιχεία Συναλλαγών Αγοράς Χρεογράφων

	Όλα τα Χρεόγραφα	Κύρια Αγορά	Επιτήρηση	Διαπραγματεύσιμα Αμοιβαία Κεφάλαια
Σύνολα	125	113	12	0
Ανοδικές / Καθοδικές / Σταθερές:	48 / 54 / 23	46 / 48 / 19	2 / 6 / 4	0 / 0 / 0
Κεφαλαιοποίηση Χ.Α. (εκατ €) **	58,839.51	58,492.57	346.94	
Μέση Ημερήσια Αξία Συν/γών (χιλ. €)	76,615.61	76,475.98	200.09	16.73
Αξία Συναλλαγών	45,440.21	45,383.34	56.87	0.00
Κύριος Πίνακας:	44,751.11	44,694.25	56.87	0.00
Προσυμφωνημένων Συναλλαγών 6_1_2_3:	689.10	689.10	0.00	0.00
Πίνακας Εκποιήσεων:	0.00	0.00	0.00	0.00
Πίνακας Ειδικών Όρων:	0.00	0.00	0.00	0.00
Μέσος Ημερήσιος Όγκος Συναλλαγών	30,711,339	29,995,430	739,758	806
Όγκος Συναλλαγών	15,684,142	15,370,595	313,547	0
Κύριος Πίνακας:	15,418,148	15,104,601	313,547	0
Προσυμφωνημένων Συναλλαγών 6_1_2_3:	265,994	265,994	0	0
Πίνακας Εκποιήσεων:	0	0	0	0
Πίνακας Ειδικών Όρων:	0	0	0	0
Μέσο Ημερήσιο Πλήθος Πράξεων	31,356	31,137	217	2
Αριθμός Πράξεων	21,894	21,721	173	0
Κύριος Πίνακας:	21,892	21,719	173	0
Προσυμφωνημένων Συναλλαγών 6_1_2_3:	2	2	0	0
Πίνακας Εκποιήσεων:	0	0	0	0
Πίνακας Ειδικών Όρων:	0	0	0	0

Στοιχεία Συναλλαγών Κλάδων Χρηματιστηρίου Αθηνών & Χρηματοοικονομικών Προϊόντων (Δ.Α.Κ.)

Κωδικός	Κλάδοι	Ανοδικές / Καθοδικές / Σταθερές	Αριθμός Πράξεων	Όγκος Συναλλαγών	Αξία Συναλλαγών	% στη Συνολική Αξία
12000	- Χρηματοοικονομικά Προϊόντα	0 / 0 / 0	---	---	---	---
3510	- Ακίνητη Περιουσία	5 / 2 / 4	440	133,923	470,266.54	1.03%
3030	- Ασφάλειες	1 / 0 / 0	1	4	14.96	0.00%
5020	- Βιομηχανικά Προϊόντα & Υπηρεσίες	4 / 11 / 3	2,294	600,090	4,822,979.67	10.61%
4040	- Εμπόριο	1 / 5 / 1	358	77,590	174,707.00	0.38%
6010	- Ενέργεια	2 / 2 / 0	654	87,444	1,225,673.83	2.70%
4020	- Καταναλωτικά Προϊόντα & Υπηρεσίες	4 / 1 / 3	2,440	313,580	3,849,849.61	8.47%
5010	- Κατασκευές & Υλικά Κατασκευών	6 / 6 / 2	1,300	408,519	1,212,782.43	2.67%
4030	- Μέσα Ενημέρωσης	1 / 0 / 0	19	13,875	7,839.37	0.02%
4520	- Προσωπική Φροντίδα, Φάρμακα & Παντοπωλεία	1 / 1 / 1	101	25,100	117,371.19	0.26%
5510	- Πρώτες Ύλες	8 / 4 / 2	620	296,433	569,142.18	1.25%
4050	- Ταξίδια και Αναψυχή	1 / 3 / 1	1,988	466,423	4,523,706.20	9.96%
1010	- Τεχνολογία	4 / 4 / 2	696	253,989	615,109.35	1.35%
1510	- Τηλεπικοινωνίες	1 / 1 / 0	1,653	499,786	7,679,800.00	16.90%
3010	- Τράπεζες	4 / 2 / 0	5,717	11,340,251	13,869,844.75	30.52%
4510	- Τρόφιμα, Ποτά & Καπνοβιομηχανίες	3 / 5 / 0	181	22,760	176,943.02	0.39%
2010	- Υγεία	0 / 1 / 2	51	9,619	8,014.59	0.02%
6510	- Υπηρεσίες Κοινής Ωφέλειας	1 / 4 / 0	3,197	772,319	6,003,124.94	13.21%
3020	- Χρηματοοικονομικές Υπηρεσίες	1 / 2 / 2	184	362,437	113,044.67	0.25%

Οι 10 Μετοχές με τη μεγαλύτερη Άνοδο & Πτώση

Κύρια Αγορά

Μετοχές με τη μεγαλύτερη Θετική μεταβολή τιμής	Τιμή κλεισ.	Μεταβ.	Μετοχές με τη μεγαλύτερη Αρνητική μεταβολή τιμής	Τιμή κλεισ.	Μεταβ.
INTRACOM HOLDINGS (ΚΟ)	1.602	4.98% #	ΠΛΑΙΣΙΟ COMPUTERS (ΚΟ)	2.86	-3.38% α
ΚΡΙ - ΚΡΙ (ΚΟ)	5.4	4.25% #	ΤΖΙΡΑΚΙΑΝ ΠΡΟΦΙΛ (ΚΟ)	1.89	-3.33% α
INTRAKAT (ΚΟ)	1.68	3.07% #	ΕΝΤΕΡΣΟΦΤ (ΚΟ)	3.3	-3.23% α
ΕΛΛΑΚΤΩΡ (ΚΟ)	1.632	2.64% #	ΟΠΑΠ (ΚΟ)	12.19	-3.18% α
BRIQ PROPERTIES (ΚΟ)	1.9	2.15% #	INFORM Π. ΛΥΚΟΣ (ΚΟ)	1.58	-3.07% α
IDEAL HOLDINGS (ΚΟ)	3.41	1.49% #	ΔΕΗ (ΚΟ)	5.43	-2.69% α
ΤΕΧΝΙΚΗ ΟΛΥΜΠΙΑΚΗ (ΚΟ)	1.765	1.15% #	ΤΙΤΑΝ CEMENT (ΚΑ)	11.02	-2.31% α
ΤΕΡΝΑ ΕΝΕΡΓΕΙΑΚΗ (ΚΟ)	17.7	1.14% #	ΠΛΑΣΤΙΚΑ ΘΡΑΚΗΣ (ΚΟ)	3.605	-2.04% α
ΕΘΝΙΚΗ ΤΡΑΠΕΖΑ (ΚΟ)	3.184	1.08% #	ΕΛΛΑΔΟΣ ΤΡΑΠΕΖΑ (ΚΟ)	15.7	-1.88% α
ΠΕΙΡΑΙΩΣ FINANCIAL HOLD (ΚΟ)	1.082	1.03% #	FOURLIS ΣΥΜΜΕΤΟΧΩΝ (ΚΟ)	2.495	-1.77% α

Μετοχές με τη μεγαλύτερη Αξία Συναλλαγών	Αξία (χιλ. €)	Μεταβ.	Μετοχές με το μεγαλύτερο Όγκο Συναλλαγών	Όγκος	Μεταβ.
ΟΤΕ (ΚΟ)	7,676.27	-0.98% α	ALPHA ΥΠΗΡΕΣΙΩΝ ΣΥΜΜ (ΚΟ)	4,202,398	1.00% #
ΕΘΝΙΚΗ ΤΡΑΠΕΖΑ (ΚΟ)	5,091.77	1.08% #	EUROBANK HOLDINGS (ΚΟ)	4,107,850	-0.61% α
ΟΠΑΠ (ΚΟ)	4,422.88	-3.18% α	ΕΘΝΙΚΗ ΤΡΑΠΕΖΑ (ΚΟ)	1,594,744	1.08% #
ΜΥΤΙΛΗΝΑΙΟΣ (ΚΟ)	4,377.63	-0.74% α	ΠΕΙΡΑΙΩΣ FINANCIAL HOLD (ΚΟ)	1,382,000	1.03% #
ALPHA ΥΠΗΡΕΣΙΩΝ ΣΥΜΜ (ΚΟ)	3,628.77	1.00% #	ΔΕΗ (ΚΟ)	506,541	-2.69% α
EUROBANK HOLDINGS (ΚΟ)	3,615.93	-0.61% α	ΟΤΕ (ΚΟ)	499,260	-0.98% α
JUMBO (ΚΟ)	3,530.83	-0.95% α	ΟΠΑΠ (ΚΟ)	358,282	-3.18% α
ΤΕΡΝΑ ΕΝΕΡΓΕΙΑΚΗ (ΚΟ)	2,869.40	1.14% #	ΜΥΤΙΛΗΝΑΙΟΣ (ΚΟ)	294,334	-0.74% α
ΔΕΗ (ΚΟ)	2,800.24	-2.69% α	JUMBO (ΚΟ)	259,869	-0.95% α
ΠΕΙΡΑΙΩΣ FINANCIAL HOLD (ΚΟ)	1,492.06	1.03% #	INTRACOM HOLDINGS (ΚΟ)	162,955	4.98% #

Σημείωση: Απεικονίζονται οι Μετοχές που δεν ανήκουν στην Κατηγορία Επιτήρησης και πραγματοποίησαν κατά τη διάρκεια της συνεδρίασης Αξία Συναλλαγών μεγαλύτερη από 10,000 Ευρώ.

Αναλυτικά Στοιχεία Συναλλαγών Αγοράς Παραγώγων

	Αριθμός Πράξεων	Όγκος	Ανοικτές θέσεις
Σ.Μ.Ε. σε Δείκτες	148	358	5,986
FTSE/X.A. Τράπεζες	0	0	0
FTSE/X.A. Large Cap	148	358	5,986
Σ.Μ.Ε. σε Μετοχές	1,043	9,399	250,938
ΑΔΜΗΕ ΣΥΜΜΕΤΟΧΩΝ Α.Ε. (ΚΟ)	4	10	5,095
ALPHA ΥΠΗΡΕΣΙΩΝ ΣΥΜΜ (ΚΟ)	138	3,554	93,443
COCA-COLA HBC AG (ΚΟ)	2	8	609
CENERGY HOLDINGS (ΚΑ)	8	100	5,655
ΕΛΛΑΚΤΩΡ (ΚΟ)	0	0	364
EUROBANK HOLDINGS (ΚΟ)	37	118	20,381
ΕΥΔΑΠ (ΚΟ)	2	8	95
FOURLIS ΣΥΜΜΕΤΟΧΩΝ (ΚΟ)	6	12	1,478
ΓΕΚ ΤΕΡΝΑ (ΚΟ)	19	63	7,093
ΕΛΛΗΝ. ΧΡΗΜΑΤΙΣΤΗΡΙΑ-Χ.Α. (ΚΟ)	2	8	826
HELLENIC ENERGY (ΚΟ)	2	10	1,068
INTRACOM HOLDINGS (ΚΟ)	66	227	3,651
JUMBO (ΚΟ)	27	39	997
LAMDA DEVELOPMENT(ΚΟ)	5	17	4,061
MARFIN INVESTMENT GROUP (ΚΟ)	6	120	13,428
ΜΟΤΟΡ ΟΪΛ (ΚΟ)	13	50	517
ΜΥΤΙΛΗΝΑΙΟΣ (ΚΟ)	23	74	2,812
ΕΘΝΙΚΗ ΤΡΑΠΕΖΑ (ΚΟ)	240	2,732	17,172
ΟΠΑΠ (ΚΟ)	27	98	935
ΟΤΕ (ΚΟ)	36	145	1,787
ΟΛΠ (ΚΟ)	4	6	569
ΠΕΙΡΑΙΩΣ FINANCIAL HOLD (ΚΟ)	60	1,083	33,945
ΔΕΗ (ΚΟ)	153	667	23,024
ΤΕΡΝΑ ΕΝΕΡΓΕΙΑΚΗ (ΚΟ)	124	157	6,256
ΤΙΤΑΝ CEMENT (ΚΑ)	4	5	1,138
VIOTALCO SA/NV (ΚΑ)	35	88	4,539
Δικαιώματα σε Δείκτες	4	26	1,007
FTSE/X.A. Large Cap	4	26	1,007
Δικαιώματα σε Μετοχές	1	10	650
ALPHA ΥΠΗΡΕΣΙΩΝ ΣΥΜΜ (ΚΟ)	0	0	0
ΕΘΝΙΚΗ ΤΡΑΠΕΖΑ (ΚΟ)	0	0	233
ΟΠΑΠ (ΚΟ)	0	0	231
ΟΤΕ (ΚΟ)	1	10	138
ΠΕΙΡΑΙΩΣ FINANCIAL HOLD (ΚΟ)	0	0	20
ΔΕΗ (ΚΟ)	0	0	28
Συνολική Δραστηριότητα	1,196	9,793	258,581

Πληθος Χρεογράφων	Όνομ. Αξία	Μερίσματα [1]			Ημερ. Τελευτ. Αποκοπής		Σημ.	Χρεόγραφο	Τιμή κλεισίματος	% μεταβ.	Προηγ. Κλείσιμο-ημ/νία	Άνοιγμα	Κατωτ Τιμή	Ανωτ Τιμή	Τελ Τιμή	Σταθμ Τιμή	Τελευταία ζήτηση [7]	Τελευταία προσφορά [7]	Ρ/Ε μετά φ.	Χρήσιμ	Όγκος	Πράξεις	Αξία Συναλλαγών[8]	Χ.Α. Εταιρείας (χιλ. €) [3,5]	Χαμηλό έτους	Υψηλό έτους	Κλάδος [4]
		2019	2020	2021	Μέρισμα [2]	Δικαιώμα																					

Κύρια Αγορά - Υψηλής Συναλλακτικής Δραστηριότητας

3,114,144	0.360	0.4983	0.1558	0.3427	14/06/2022	02/06/2020	---	ALPHA TRUST (KO)	4.72	-0.42	€	4.74	05/10/2022	4.74	4.66	4.74	4.72	4.716	345@4.66	100@4.76	---	---	170	4	801.80	14,698.76	4.66	5.9	30202010
2,347,411,265	0.300	---	---	---	07/04/2008	18/04/2017	---	ALPHA ΥΠΗΡΕΣΙΩΝ ΣΥΜΜ (KO)	0.8656	1.00	ρ	0.857	05/10/2022	0.867	0.8502	0.8724	0.8656	0.86437618@0.865	24881@0.866	---	---	4,202,398	1,895	3,628,774.53	2,031,919.19	0.73	1.456	30101010	
190,162,681	---	---	---	---	07/12/2016	---	---	CENERGY HOLDINGS (KA)	2.665	0.76	ρ	2.645	05/10/2022	2.66	2.62	2.67	2.665	2.644	2@2.66	1350@2.67	---	---	35,005	99	92,552.16	506,783.54	2.325	4.08	50202010
371,809,001	6.70	(0.6196)	0.64	0.71	07/07/2022	29/04/2013	---	COCA-COLA HBC AG (KO)	21.95	1.01	ρ	21.73	05/10/2022	22	21.58	22.06	21.95	21.897	5@21.70	5474@22.00	---	---	6,442	104	141,061.41	8,161,207.57	17.6	32.22	45101020
18,680,300	0.050	---	---	---	06/07/2022	---	---	DIMAND (KO)	14.2	-1.39	€	14.4	05/10/2022	14.3	14.1	14.35	14.2	14.207	10@14.10	698@14.20	---	---	1,980	19	28,129.00	265,260.26	13.33	15.17	35101010
3,710,677,508	0.220	---	---	---	02/05/2008	20/05/2019	---	EUROBANK HOLDINGS (KO)	0.878	-0.61	€	0.8834	05/10/2022	0.8962	0.8712	0.8962	0.878	0.88	4000@0.877	43968@0.878	---	---	4,107,850	1,123	3,615,933.35	3,257,974.85	0.711	1.159	30101010
52,131,944	1.00	---	---	0.1102	30/06/2022	23/07/2019	---	FOURLIS ΣΥΜΜΕΤΟΧΩΝ (KO)	2.495	-1.77	€	2.54	05/10/2022	2.555	2.495	2.575	2.495	2.524	3200@2.49	750@2.51	---	---	49,625	245	125,237.65	130,069.20	2.475	4.525	40401010
305,635,185	2.18	0.5	0.1	0.1	27/06/2022	01/10/2003	---	HELLENIO ENERGY (KO)	6.49	0.15	ρ	6.48	05/10/2022	6.49	6.44	6.58	6.49	6.527	1000@6.48	1440@6.57	---	---	22,017	222	143,710.68	1,983,572.35	5.81	7.7	60101020
83,600,000	0.880	---	---	---	03/07/2007	23/09/2022	---	INTRACOM HOLDINGS (KO)	1.602	4.98	ρ	1.526	05/10/2022	1.526	1.526	1.61	1.602	1.58	5579@1.60	903@1.61	---	---	162,955	369	257,534.92	133,927.20	1.27	1.94	10101010
136,059,759	0.880	0.442	0.77	0.385	02/06/2022	05/03/2014	---	JUMBO (KO)	13.54	-0.95	€	13.67	05/10/2022	13.66	13.5	13.76	13.54	13.587	786@13.52	1902@13.56	---	---	259,869	2,159	3,530,830.08	1,842,249.14	12.47	15.81	40203045
176,736,715	0.300	---	---	---	30/05/2007	27/11/2019	---	LAMDA DEVELOPMENT(KO)	5.655	0.27	ρ	5.64	05/10/2022	5.68	5.645	5.72	5.655	5.671	500@5.65	2959@5.66	---	---	51,891	270	294,280.48	999,446.12	5.1	7.5	35101010
939,510,748	0.100	---	---	---	26/04/2007	29/08/2014	---	MARFIN INVESTMENT GROUP (KO)	0.0291	-1.69	€	0.0296	05/10/2022	0.0297	0.0288	0.0297	0.0291	0.029	9999@0.029	4961@0.029	---	---	329,617	49	9,616.47	27,339.76	0.021	0.0385	30202000
107,222,688	0.440	---	---	#####	17/06/2022	16/03/2022	---	QUEST ΣΥΜΜΕΤΟΧΩΝ (KO)	4.11	0.49	ρ	4.09	05/10/2022	4.13	4.04	4.185	4.11	4.126	350@4.11	25@4.14	---	---	22,762	93	93,910.04	440,685.25	3.985	6.6667	10101010
78,325,475	---	---	---	---	23/07/2019	---	---	TITAN CEMENT (KA)	11.02	-2.31	€	11.28	05/10/2022	11.28	11.02	11.32	11.02	11.136	906@11.02	3510@11.16	---	---	22,743	160	253,276.58	863,146.73	10.64	14.94	50101030
259,189,761	0.01	0.02	0.1	0.03/06/2022	26/02/2016	---	---	VIOTALCO SΑΝV (KA)	3.6	---	ρ	3.6	05/10/2022	3.62	3.55	3.62	3.6	3.577	600@3.56	2391@3.60	---	---	101,417	275	362,739.15	933,083.14	3.19	5.13	55102015
232,000,000	2.12	0.0889	0.1069	0.0854	29/08/2022	19/06/2017	---	ΑΔΜΗΕ ΣΥΜΜΕΤΟΧΩΝ Α.Ε. (KO)	1.644	-1.20	€	1.664	05/10/2022	1.664	1.63	1.678	1.644	1.664	91@1.64	1000@1.67	10.91	2021	69,206	356	115,184.28	381,408.00	1.592	2.605	65101015
90,167,100	0.500	---	---	---	03/06/2019	24/05/2021	---	ΑΕΡΟΠΟΡΙΑ ΑΙΓΑΙΟΥ (KO)	4.6	---	ρ	4.6	05/10/2022	4.6	4.58	4.65	4.6	4.608	87@4.60	1000@4.64	---	---	14,409	124	66,402.65	414,768.66	4.4	6.35	40501010
103,423,291	0.570	---	---	---	01/08/2011	06/09/2022	---	ΓΕΚ ΤΕΡΝΑ (KO)	8.66	-1.03	€	8.75	05/10/2022	8.77	8.65	8.98	8.66	8.735	1220@8.65	242@8.73	---	---	66,282	483	578,966.35	895,645.70	7.98	10.6	50101010
382,000,000	2.48	---	---	---	20/07/2015	12/12/2001	---	ΔΕΗ (KO)	5.43	-2.69	€	5.58	05/10/2022	5.6	5.43	5.675	5.43	5.528	1634@5.43	180@5.48	---	---	506,541	1,354	2,800,240.64	2,074,260.00	4.76	9.48	65101015
914,715,153	1.00	---	---	---	16/05/2008	29/08/2018	---	ΕΘΝΙΚΗ ΤΡΑΠΕΖΑ (KO)	3.184	1.08	ρ	3.15	05/10/2022	3.196	3.166	3.219	3.184	3.193	5872@3.18	5938@3.19	---	---	1,594,744	1,647	5,091,765.15	2,912,453.05	2.541	4.115	30101010
375,241,586	0.390	0.03	0.01	0.03	30/05/2022	14/07/2006	---	ΕΒΑΛΧΑΛΚΟΡ (KO)	1.356	-1.17	€	1.372	05/10/2022	1.38	1.352	1.38	1.356	1.367	976@1.36	168@1.37	---	---	72,433	143	98,999.66	508,827.59	1.26	2.1	55102015
348,192,005	0.040	---	---	---	05/07/2011	16/07/2021	---	ΕΛΛΑΚΤΩΡ (KO)	1.632	2.64	ρ	1.59	05/10/2022	1.59	1.59	1.632	1.632	1.611	5000@1.62	723@1.63	---	---	59,217	157	95,424.84	568,249.35	1.172	1.932	50101010
60,348,000	0.420	0.07	0.07	0.1515	08/06/2022	04/08/2021	---	ΕΛΛΗΝ. ΧΡΗΜΑΤΙΣΤΗΡΙΑ-Χ.Α. (KO)	3.06	0.66	ρ	3.04	05/10/2022	3.05	3.035	3.075	3.06	3.054	264@3.04	101@3.06	---	---	31,424	114	95,967.80	184,664.88	2.94	4.09	30202015
106,500,000	0.600	0.38	---	0.28	05/09/2022	13/09/2021	---	ΕΥΔΑΠ (KO)	7.26	-1.09	€	7.34	05/10/2022	7.33	7.16	7.33	7.26	7.248	125@7.20	122@7.26	---	---	25,410	240	184,159.51	773,190.00	6.56	8.15	65102030
110,782,980	0.750	1.1507	---	0.9054	07/07/2022	04/11/2013	---	ΜΟΤΟΡ ΟΪΛ (KO)	16.83	-0.12	€	16.85	05/10/2022	16.98	16.76	16.98	16.83	16.876	49@16.82	87@16.86	---	---	64,000	425	1,080,071.46	1,864,477.55	12.81	18.98	60101020
142,891,161	0.970	0.3617	0.378	0.4341	24/06/2022	07/07/2017	---	ΜΥΤΙΛΗΝΑΙΟΣ (KO)	14.79	-0.74	€	14.9	05/10/2022	15	14.78	15.02	14.79	14.873	957@14.77	56@14.83	---	---	294,334	1,626	4,377,634.31	2,113,360.27	12.68	18.2	50203000
25,000,000	2.00	0.5388	0.4	0.628	25/07/2022	08/08/2003	---	ΟΛΠ (KO)	14.6	-0.55	€	14.68	05/10/2022	14.78	14.44	14.78	14.6	14.536	100@14.52	88@14.60	9.93	2021	12,762	236	185,505.58	365,000.00	13.82	17.98	50206060
360,279,955	0.300	0.3	0.55	0.6	18/07/2022	29/07/2022	---	ΟΠΑΠ (KO)	12.19	-3.18	€	12.59	05/10/2022	12.65	12.19	12.65	12.19	12.345	4055@12.19	50@12.30	---	---	358,282	1,794	4,422,876.50	4,391,812.65	11.7293	14.7016	40501020
442,483,326	2.83	0.5554	0.6879	0.8231	01/07/2022	18/06/1998	---	ΟΤΕ (KO)	15.15	-0.98	€	15.3	05/10/2022	15.3	15.15	15.63	15.15	15.375	37278@15.15	662@15.35	---	---	499,260	1,641	7,676,273.80	6,703,622.39	14.05	18.5	15102015
1,250,367,223	0.950	---	---	---	16/05/2008	14/04/2021	---	ΠΕΙΡΑΙΩΣ FINANCIAL HOLD (KO)	1.082	1.03	ρ	1.071	05/10/2022	1.1	1.0695	1.1	1.082	1.08	2152@1.08	1171@1.08	---	---	1,382,000	943	1,492,058.81	1,352,897.34	0.71	1.723	30101010
43,741,452	0.660	0.0576	0.16	0.2723	30/05/2022	01/11/1999	---	ΠΛΑΣΤΙΚΑ ΘΡΑΚΗΣ (KO)	3.605	-2.04	€	3.68	05/10/2022	3.685	3.605	3.72	3.605	3.662	500@3.60	1504@3.69	---	---	8,986	81	32,902.30	157,687.93	3.34	7.06	50203015
69,877,484	0.780	0.167	0.2239	0.1493	03/06/2022	13/06/2018	---	ΣΑΡΑΝΤΗΣ ΓΡ. (KO)	6.1	---	ρ	6.1	05/10/2022	6.1	6.04	6.19	6.1	6.104	200@6.02	8@6.17	---	---	15,451	57	94,319.15	426,252.65	5.68	8.96	45201020
115,855,090	0.300	0.3445	0.3407	0.3411	04/07/2022	05/03/2020	---	ΤΕΡΝΑ ΕΝΕΡΓΕΙΑΚΗ (KO)	17.7	1.14	ρ	17.5	05/10/2022	17.75	17.52	17.91	17.7	17.783	100@17.63	148@17.72	---	---	161,359	1,189	2,869,396.81	2,050,635.09	12.12		

Πληθος Χρεογράφων	Όνομα Άξια	Μερίσματα [1]			Ημερ. Τελευτ. Αποκοπής		Σημ.	Χρεόγραφο	Τιμή κλεισίματος	% μεταβ.	Προηγ. Κλεισιμο- ημ/τία	Άνοιγμα	Κατωτ Τιμή	Ανωτ Τιμή	Τελ Σταθμ Τιμή	Τελευταία ζήτηση [7]	Τελευταία προσφορά [7]	P/E μετά φ. Χρήστ	Όγκος	Πράξεις	Αξία Συναλλαγών[8]	Χ.Α. Εταιρείας (χιλ. €) [3,5]	Χαμηλό έτους	Υψηλό έτους	Κλάδος [4]				
2019	2020	2021	Μέρημα [2]	Δικαιώμα																									
151,654,947	0.040	---	---	---	01/07/2008	21/02/2020	---	AVE (ΚΟ)	0.574	2.50 P	0.56	05/10/2022	0.56	0.56	0.574	0.574	0.565	100@0.538	35@0.574	---	---	13,875	19	7,839.37	87,049.94	0.369	0.61	40301010	
35,764,593	2.10	0.039	0.06	0.075	26/04/2022	25/11/2019	---	BRIO PROPERTIES (ΚΟ)	1.9	2.15 P	1.86	05/10/2022	1.865	1.865	1.915	1.91	1.882	1000@1.88	193@1.91	---	---	23,750	40	44,706.96	67,952.73	1.84	2.24	35102030	
15,816,009	0.300	---	0.032	0.1	12/05/2022	17/07/2000	---	BYTE COMPUTER (ΚΟ)	3.495	---	3.495	05/10/2022	3.495	3.495	3.495	3.495	3.495507124@3.50	200@3.52	---	---	1,242	5	4,340.79	55,276.95	2.555	3.71	10101010		
101,123,806	0.360	---	---	---	22/07/2010	28/06/2011	---	CENTRIC ΣΥΜΜΕΤΟΧΩΝ (ΚΟ)	0.278	1.09 P	0.275	05/10/2022	0.271	0.27	0.278	0.278	0.271	60@0.272	3210@0.278	---	---	11,060	19	3,000.44	28,112.42	0.234	0.329	40203040	
784,500	10.00	0.35	---	0.3	24/05/2022	31/07/2018	---	CNL CAPITAL (ΚΟ)	7.1	---	7.1	05/10/2022	7.1	7.1	7.1	7.1	100@7.05	100@7.15	16.35	2021	5	1	35.50	5,569.95	6.75	9.05	30202010		
10,104,300	0.300	---	---	---	06/10/2005	13/02/2002	---	CPI (ΚΟ)	0.61	---	0.61	05/10/2022	---	---	---	---	240@0.564	500@0.608	---	---	---	---	---	---	6,163.62	0.55	0.845	10102030	
54,200,000	0.075	(0.0065)	---	0.035	19/07/2022	23/11/2021	---	EPSILON NET (ΚΟ)	5.22	-0.76 E	5.26	05/10/2022	5.36	5.1	5.36	5.22	5.154	300@5.14	500@5.20	---	---	24,540	66	126,488.58	282,924.00	4.06	7.56	10101015	
37,339,921	0.400	---	---	---	30/08/1993	09/09/2022	---	IDEAL HOLDINGS (ΚΟ)	3.41	1.49 P	3.36	05/10/2022	3.37	3.37	3.45	3.4	3.414	785@3.40	50@3.41	---	---	27,977	97	95,500.34	127,329.13	2.85	4.09	10102030	
20,578,374	0.620	0.04	0.09	0.0853	21/06/2022	18/05/2015	---	INFORM Π. ΛΥΚΟΣ (ΚΟ)	1.58	-3.07 E	1.63	05/10/2022	1.605	1.57	1.61	1.58	1.581	14@1.58	1259@1.59	---	---	8,840	29	13,972.61	32,513.83	1.385	1.9	50205030	
75,053,899	0.300	---	---	---	12/08/2008	26/01/2022	---	INTRAKAT (ΚΟ)	1.68	3.07 P	1.63	05/10/2022	1.65	1.634	1.682	1.68	1.661	6177@1.66	605@1.68	---	---	106,910	164	177,623.81	126,090.55	1.542	2.57	50101010	
4,740,000	0.860	---	---	---	14/03/2003	---	---	LOGISMOS (ΚΟ)	0.99	6.00 P	0.934	05/10/2022	0.99	0.99	0.99	0.99	0.99	295@0.930	950@0.990	---	2021	50	1	49.50	4,692.60	0.882	1.17	10101015	
17,120,280	0.940	0.07	0.06	0.06	27/06/2022	02/08/2019	---	LOULIS FOOD (ΚΟ)	2.25	-1.32 E	2.28	05/10/2022	2.17	2.17	2.25	2.25	2.198	5@2.20	50@2.25	---	---	350	13	769.45	38,520.63	1.96	2.7	45102020	
4,419,616	1.58	---	---	---	21/07/2011	04/03/2015	---	MEDICON ΕΛΛΑΣ (ΚΟ)	3	-0.66 E	3.02	05/10/2022	2.99	2.93	3.07	3	2.993	70@2.96	399@3.06	---	---	933	14	2,792.89	13,258.85	2.7	5.4	20102010	
468,700	1.71	2.24	3.42	03/05/2022	21/05/2004	---	---	MERMEREN KOMB. A.D. PR. (ΕΛΠ)	45.4	---	45.4	05/10/2022	---	---	---	---	20@43.20	20@45.40	1.43	2021	---	---	---	---	21,278.98	43	60	55102000	
87,127,162	0.500	---	---	---	21/05/2008	28/07/2021	---	PREMIA (ΚΟ)	1.115	0.45 P	1.11	05/10/2022	1.115	1.11	1.125	1.115	1.117	1280@1.11	2300@1.12	---	---	23,685	38	26,463.13	97,146.79	1.06	1.8	35101010	
24,027,832	0.230	0.0324	---	---	27/06/2022	08/06/2022	---	PROFILE (ΚΟ)	2.75	---	2.75	05/10/2022	2.73	2.73	2.755	2.75	2.742	300@2.73	245@2.75	---	---	2,600	22	7,128.90	66,076.54	2.65	3.745	10101010	
27,345,120	0.280	---	---	---	18/07/2005	26/02/2014	---	QUALITY & RELIABILITY (ΚΟ)	0.391	-0.76 E	0.394	05/10/2022	0.398	0.39	0.398	0.39	0.391	1000@0.388	5000@0.390	---	---	3,100	3	1,211.80	10,691.94	0.35	0.534	10101010	
6,456,530	1.08	0.065	0.0804	0.12	14/07/2022	02/08/2010	---	SPACE HELLAS (ΚΟ)	6.8	0.89 P	6.74	05/10/2022	6.76	6.68	6.8	6.8	6.704	167@6.60	311@6.80	---	---	526	12	3,526.20	43,904.40	6.58	10.8	15101010	
15,627,315	0.300	---	---	---	16/11/1992	24/07/2019	---	UNIBIOS (ΚΟ)	0.57	-1.72 E	0.58	05/10/2022	0.58	0.57	0.59	0.57	0.578	100@0.561	141@0.570	---	---	20,800	32	12,024.70	8,907.57	0.487	0.74	50204000	
144,321,516	0.300	---	---	---	01/07/2011	22/01/2020	---	ΑΒΑΣ Α.Ε. (ΚΟ)	0.75	0.40 P	0.747	05/10/2022	0.76	0.74	0.763	0.75	0.754	500@0.749	2800@0.762	---	---	52,934	106	39,887.69	108,241.14	0.666	1.1	50101010	
32,413,681	0.370	---	---	---	15/07/2009	11/05/2000	---	ΑΛΟΥΜΥΛΑ (ΚΟ)	1.892	0.64 P	1.88	05/10/2022	1.898	1.892	1.898	1.892	1.893	50@1.84	79@1.89	---	---	110	6	208.18	61,326.68	1.55	2.4	55102035	
3,534,269	3.44	---	(0.4452)	0.5109	23/05/2022	19/07/2022	---	ΑΝΔΡΩΜΕΔΑ ΑΕΕΧ (ΚΟ)	5.4	---	5.4	05/10/2022	5.4	5.35	5.45	5.4	5.424	100@5.20	59@5.40	2.80	2021	1,221	16	6,623.10	19,085.05	5.15	8.0544	30204000	
18,810,000	0.400	---	---	---	08/07/2010	14/11/2007	---	ΒΑΡΒΕΡΗΣ Ν. - MODA BAGNO (ΚΟ)	0.628	6.44 P	0.59	05/10/2022	0.57	0.56	0.628	0.628	0.588	60@0.582	800@0.628	---	---	6,585	22	3,875.10	11,812.68	0.42	0.8	40401025	
6,325,000	0.600	0.095	---	0.19	04/07/2022	17/02/2014	---	ΒΟΓΙΑΤΖΟΓΛΟΥ (ΚΟ)	2.08	---	2.08	05/10/2022	---	---	---	---	---	24@2.06	150@2.08	---	---	---	---	---	---	13,156.00	1.78	2.36	50205010
24,060,000	0.300	0.035	0.035	0.055	12/04/2022	01/07/2019	---	ΓΕΝΙΚΗ ΕΜΠΟΡΙΟΥ (ΚΟ)	1.22	2.52 P	1.19	05/10/2022	1.2	1.2	1.22	1.22	1.21	111@1.19	150@1.22	10.03	2021	40	2	48.40	29,353.20	1.02	1.42	50205010	
15,878,748	0.480	---	---	---	10/07/2006	22/03/2004	---	ΔΟΜΙΚΗ ΚΡΗΤΗΣ (ΚΟ)	0.8	0.25 P	0.798	05/10/2022	0.78	0.74	0.8	0.8	0.775	1000@0.750	2710@0.800	---	---	5,805	13	4,496.15	12,703.00	0.502	0.84	50101010	
34,720,000	0.310	---	---	---	16/06/2010	01/08/2007	---	ΔΡΟΜΕΑΣ (ΚΟ)	0.3	---	0.3	05/10/2022	0.29	0.29	0.3	0.3	0.294	1000@0.291	3452@0.300	---	---	5,000	3	1,470.00	10,416.00	0.268	0.445	40202015	
13,673,200	0.880	---	---	---	18/07/2008	26/07/2001	---	ΕΒΡΟΦΑΡΜΑ (ΚΟ)	0.7	2.04 P	0.686	05/10/2022	0.684	0.684	0.7	0.7	0.7	50@0.700	46@0.710	---	---	2,990	9	2,092.36	9,571.24	0.598	0.98	45102020	
11,250,000	0.520	---	---	0.0405	01/08/2022	09/11/2015	---	ΕΚΤΕΡ (ΚΟ)	1.35	-1.46 E	1.37	05/10/2022	1.37	1.335	1.385	1.35	1.362	1500@1.35	2137@1.38	---	---	24,482	98	33,333.74	15,187.50	0.912	1.43	50101010	
18,410,839	1.00	---	0.027	0.262	24/08/2022	10/09/2010	---	ΕΛΑΣΤΡΟΝ (ΚΟ)	2.16	0.93 P	2.14	05/10/2022	2.14	2.13	2.19	2.16	2.134	100@2.12	1498@2.16	---	---	5,687	10	12,137.37	39,767.41	1.94	2.74	55102010	
3,307,500	0.210	---	---	---	11/08/2010	30/11/2021	---	ΕΛΒΕ Α.Β.Ε.Ε. (ΚΟ)	4.72	0.86 P	4.68	05/10/2022	4.74	4.72	4.74	4.72	4.729	10@4.72	95@4.94	---	---	90	2	425.60	15,611.40	4.02	6.25	40204020	
60,295,607	0.240	---	---	---	09/07/2007	01/07/2021	---	ΕΛΓΕΚΑ (ΚΟ)	0.464	1.31 P	0.458	05/10/2022	0.456	0.456	0.464	0.464	0.457	900@0.325	751@0.450	---	---	349	11	159.63	27,977.16	0.368	0.52	45201010	
19,864,886	5.60	0.672	0.672	0.672	05/05/2022	02/07/2008	---	ΕΛΛΑΔΟΣ ΤΡΑΠΕΖΑ (ΚΟ)	15.7	-1.88 E	16	05/10/2022	15.8	15.7	16	15.7	15.772	264@15.70	150@15.95	---	---	2,311	42	36,449.55	311,878.71	14.75	19.14	30101010	
26,730,187	0.520	0.04	0.08	0.1	29/06/2022	01/08/2017	---	ΕΛΤΟΝ (ΚΟ)	2.08	---	2.08	05/10/2022	2.09	2	2.14	2.08	2.077	650@2.01	750@2.08	---	---	26,541	65	55,114.89	55,598.79	1.56	2.2	50205010	
30,000,000	0.050	---	0.06	0.09	13/05/2022	11/06/2020	---	ΕΝΤΕΡΣΦΟΤ (ΚΟ)	3.3	-3.23 E	3.41	05/10/2022	3.38	3.29	3.4	3.3	3.328	90@3.29	840@3.30	---	---	8,663	38	28,829.23	99,000.00	3.14	6.04	10101015	
14,833,480	0.300	---	---	---	02/06/2010	04/02/2022	---	ΕΥΡΩΣΥΜΒΟΥΛΟΙ (ΚΟ)	0.624	-0.32 E	0.626	05/10																	

Ημερήσιο Δελτίο Τιμών

Έτος: 143 Αύξων Αριθμός Συνεδρίασης: 189

Ενότητα 2: Αναλυτικά Στοιχεία Συναλλαγών Χρεογράφων

Πέμπτη, 6 Οκτωβρίου, 2022

Πληθος Χρεογράφων	Ονομ. Αξία	Μερίσματα [1]			Ημερ. Τελευτ. Αποκοπή		Σημ.	Χρεόγραφο	Τιμή κλεισίματος	% μεταβ.	Προηγ. Κλείσιμο-ημ/τία	Άνοιγμα	Κατωτ Τιμή	Ανωτ Τιμή	Τελ Σταθμ Τιμή	Τελευταία ζήτηση [7]	Τελευταία προσφορά [7]	Ρ/Ε μετά φ. Χρήστ.	Όγκος	Πράξεις	Αξία Συναλλαγών [8]	Χ.Α. Εταιρείας (χιλ. €) [3,5]	Χαμηλό έτους	Υψηλό έτους	Κλάδος [4]				
		2019	2020	2021	Μέρισμα [2]	Δικαιώμα																							
34,986,430	0.440	---	---	---	25/07/2008	23/02/2010	---	INTERΓΟΥΝΤ-ΞΥΛΕΜΠΟΡΙΑ (ΚΟ)	0.1955	---	0.1955	05/10/2022	0.196	0.1955	0.1985	0.1955	0.197	500@0.195	1800@0.199	---	---	34,300	31	6,754.50	7,337.81	0.187	0.278	50101020	
18,567,912	0.590	---	0.12	0.12	06/07/2022	26/01/2021	---	ΙΝΤΕΡΛΑΪΦ (ΚΟ)	3.74	0.54	P	3.72	05/10/2022	3.74	3.74	3.74	3.74	3.74	250@3.44	193@3.74	4.46	2021	4	1	14.96	69,443.99	3.54	5	30302025
8,424,900	0.500	---	---	---	12/07/2010	04/07/2019	---	ΙΝΤΕΡΤΕΚ (ΚΟ)	0.832	3.23	P	0.806	05/10/2022	0.832	0.832	0.832	0.832	0.833	385@0.772	132@0.832	53.51	2021	4	2	3.33	7,009.52	0.602	0.95	50205010
19,804,134	0.150	---	---	---	01/07/2004	06/11/2017	---	ΚΕΚΡΩΦ (ΚΟ)	0.968	1.04	P	0.958	05/10/2022	0.938	0.938	0.968	0.968	0.944	2500@0.940	220@0.968	---	2021	4,870	27	4,594.93	19,170.40	0.82	2.56	35101010
40,219,218	0.260	---	---	---	29/08/2022	10/06/2019	---	ΚΛΟΥΚΙΝΑΣ - ΛΑΠΠΑΣ (ΚΟ)	0.508	-1.17	Ε	0.514	05/10/2022	0.514	0.504	0.514	0.508	0.506	15@0.502	259@0.508	---	---	151	4	76.37	20,431.36	0.49	0.726	50101010
21,224,340	0.420	---	0.0035	0.02	06/09/2022	25/04/2006	---	ΚΟΡΔΕΛΛΟΥ Χ. ΑΦΟΙ (ΚΟ)	0.469	1.08	P	0.464	05/10/2022	0.469	0.469	0.469	0.469	0.469	50@0.454	82@0.467	2.29	2021	60	1	28.14	9,954.22	0.408	0.696	55102010
33,065,136	0.380	0.18	0.2	0.2001	18/08/2022	16/09/2013	---	ΚΡΙ - ΚΡΙ (ΚΟ)	5.4	4.25	P	5.18	05/10/2022	5.2	5.18	5.42	5.4	5.316	1050@5.30	93@5.40	13.52	2021	4,145	35	22,036.62	178,551.73	4.88	8.84	45102020
18,017,472	0.360	---	---	---	09/09/2022	28/08/2017	---	ΚΤΗΜΑ Κ. ΛΑΖΑΡΙΔΗ (ΚΟ)	1.5	-2.60	Ε	1.54	05/10/2022	1.5	1.5	1.54	1.5	1.536	300@1.47	200@1.52	---	---	4,359	10	6,695.13	27,026.21	1.44	1.95	45101015
7,595,160	0.600	---	---	---	10/09/2019	18/08/2010	---	ΚΥΡΙΑΚΟΥΛΗΣ (ΚΟ)	1.03	---	---	1.03	05/10/2022	---	---	---	---	---	168@0.952	225@1.02	---	---	---	---	---	7,823.01	0.984	1.66	40501015
5,939,268	0.620	---	---	---	10/07/2003	03/01/2002	---	ΛΑΝΑΚΑΜ (ΚΟ)	0.7	-1.96	Ε	0.714	05/10/2022	0.7	0.68	0.734	0.71	0.688	200@0.664	1374@0.734	---	---	2,104	12	1,448.46	4,157.49	0.68	1.2	40401020
9,819,370	0.500	---	---	---	14/08/2007	09/01/2004	---	ΜΑΘΙΟΣ ΠΥΡΙΜΑΧΑ (ΚΟ)	0.72	4.35	P	0.69	05/10/2022	0.625	0.625	0.72	0.72	0.703	100@0.660	1500@0.850	---	---	684	11	480.55	7,069.95	0.47	0.84	55101000
29,250,000	0.360	0.02	0.02	0.0401	21/06/2022	25/04/2019	---	ΜΟΤΟΔΥΝΑΜΙΚΗ (ΚΟ)	2.1	-0.47	Ε	2.11	05/10/2022	2.13	2.07	2.13	2.1	2.097	1808@2.07	564@2.10	---	---	12,602	26	26,420.55	61,425.00	1.79	2.43	40401030
32,188,050	1.04	---	---	---	21/07/2008	20/01/2000	---	ΜΟΥΖΑΚΗΣ (ΚΟ)	0.75	0.27	P	0.748	05/10/2022	0.732	0.732	0.75	0.75	0.744	74257@0.740	1295@0.750	---	---	66,735	8	49,644.88	24,141.04	0.502	0.794	55101020
43,200,000	1.00	---	---	0.0824	07/09/2022	14/06/2022	---	ΜΠΛΕ ΚΕΔΡΟΣ (ΚΟ)	2.14	---	---	2.14	05/10/2022	2.15	2.14	2.15	2.14	2.14	300@2.12	3095@2.14	---	---	1,255	7	2,686.20	92,448.00	1.95	2.258	35102000
4,971,466	1.46	---	---	---	04/07/2007	08/10/2003	---	ΠΑΪΡΗΣ ΠΛΑΣΤΙΚΩΝ (ΚΟ)	0.75	-2.09	Ε	0.766	05/10/2022	0.788	0.73	0.788	0.75	0.735	200@0.700	388@0.750	---	---	2,665	27	1,957.64	3,728.60	0.642	1.245	50203030
27,098,594	0.540	---	0.07	0.05	21/04/2022	14/01/2021	---	ΠΑΠΟΥΤΣΑΝΗΣ (ΚΟ)	2.48	-0.80	Ε	2.5	05/10/2022	2.5	2.4	2.5	2.48	2.462	100@2.42	550@2.49	---	---	9,300	33	22,892.41	67,204.51	2.27	2.99	45201020
7,070,400	0.930	0.1013	0.1081	0.3242	17/06/2022	06/05/2016	---	ΠΕΤΡΟΠΟΥΛΟΣ ΠΕΤΡΟΣ (ΚΟ)	4.99	---	---	4.99	05/10/2022	5.02	4.95	5.02	4.99	5.012	100@4.94	247@4.99	---	---	4,521	33	22,659.17	35,281.30	4.9	8.5	50206015
22,075,665	0.330	0.02	0.05	0.1	21/06/2022	23/11/2021	---	ΠΛΑΪΣΙΟ COMPUTERS (ΚΟ)	2.86	-3.38	Ε	2.96	05/10/2022	2.94	2.86	2.94	2.86	2.886	880@2.85	45@2.92	---	---	5,007	33	14,451.40	63,136.40	2.82	4.17	40401010
21,912,599	0.300	---	---	---	11/04/2011	23/02/2007	---	ΡΕΒΘΙΛ (ΚΟ)	1.17	1.30	P	1.155	05/10/2022	1.19	1.17	1.19	1.17	1.17	315@1.15	250@1.18	---	---	1,007	2	1,178.33	25,637.74	1.03	1.37	60101020
13,582,223	1.35	---	---	---	24/06/2008	02/02/2016	---	ΣΙΔΑΜΑ ΜΕΤΑΛΛΟΥΡΓΙΚΗ (ΚΟ)	1.965	0.26	P	1.96	05/10/2022	1.96	1.96	1.995	1.995	1.967	150@1.96	1@1.99	---	---	6	2	11.80	26,689.07	1.755	3.14	55102010
40,693,350	5.00	---	---	---	03/07/2006	26/05/2015	---	ΤΕΧΝΙΚΗ ΟΛΥΜΠΙΑΚΗ (ΚΟ)	1.765	1.15	P	1.745	05/10/2022	1.765	1.72	1.765	1.765	1.752	4@1.75	390@1.77	---	---	7,653	26	13,410.53	71,823.76	1.398	2.03	40202010
3,048,000	0.300	---	---	---	06/07/2007	01/06/2021	---	ΤΖΙΡΑΚΙΑ ΠΡΟΦΙΛ (ΚΟ)	1.89	-3.33	Ε	1.955	05/10/2022	1.96	1.85	1.965	1.89	1.89	300@1.84	667@1.89	2.04	2021	20,503	124	38,748.91	5,760.72	1.85	3.18	55102010
10,203,575	0.730	---	---	---	16/07/2007	18/10/1999	---	ΦΙΕΡΑΤΕΣ (ΚΟ)	0.444	-0.89	Ε	0.448	05/10/2022	0.448	0.444	0.448	0.444	0.447	703@0.418	337@0.444	5.23	2021	240	2	107.36	4,530.39	0.43	0.726	55101020
8,340,750	1.16	---	---	---	25/06/2009	17/09/2018	---	ΧΑΪΔΕΜΕΝΟΣ (ΚΟ)	0.448	-11.29	Ε	0.505	05/10/2022	0.364	0.364	0.54	0.54	0.448	200@0.460	999@0.540	16.59	2021	21	4	9.40	3,736.66	0.35	0.715	50205030

Κύρια Αγορά - Χαμηλής Συναλλακτικής Δραστηριότητας

14,000,000	4.15	---	---	3.42	14/09/2022	29/06/1999	---	ΑΛΡΗΑ ΑΣΤΙΚΑ ΑΚΙΝΗΤΑ (ΚΟ)	6.9	0.29	P	6.88	05/10/2022	6.84	6.74	6.92	6.9	6.867	200@6.80	755@6.88	---	---	1,457	18	10,004.94	96,600.00	6.58	12	35101015	
215,805,843	0.300	---	0.05	---	30/12/2021	29/12/2010	---	ΑΤΤΙΣΑ ΣΥΜΜΕΤΟΧΩΝ (ΚΟ)	0.878	0.46	P	0.874	05/10/2022	0.846	0.846	0.878	0.878	0.87	6@0.878	1000@0.884	---	---	8,887	25	7,735.56	189,477.53	0.804	1.22	40501015	
11,795,024	0.540	0.0632	0.087	0.136	04/07/2022	30/08/2019	---	ΦΛΕΧΟΡΑΚ (ΚΟ)	6.75	-0.74	Ε	6.8	05/10/2022	6.8	6.6	6.9	6.8	6.763	2006@6.30	90@6.80	---	---	256	6	1,731.25	79,616.41	5.7	7.2	50203030	
10,500,000	4.00	0.36	0.37	0.29	31/05/2022	02/08/2016	---	INTERCONTINENTAL (ΚΟ)	6.45	---	---	6.45	05/10/2022	6.45	6.45	6.45	6.45	6.45	170@6.20	75@6.45	---	---	25	1	161.25	67,725.00	6.3	7.25	35102000	
10,500,000	0.950	---	---	---	24/06/2008	22/07/2022	---	ΜΕΝΑCO (ΚΟ)	2.12	0.95	P	2.1	05/10/2022	2.12	2.1	2.14	2.14	2.112	32@2.10	152@2.14	11.49	2021	1,088	15	2,297.60	22,260.00	1.89	2.7	55102015	
57,434,884	1.31	---	---	---	05/06/2008	12/06/2009	---	REDS (ΚΟ)	2.45	---	---	2.45	05/10/2022	2.45	2.45	2.45	2.45	2.45	69939@2.45	450@2.46	---	---	22,860	13	56,007.00	140,715.47	1.78	2.48	35101010	
151,532,467	0.500	---	0.01	0.02	22/07/2022	10/06/2020	---	TRASTOR Α.Ε.Ε.Α.Π. (ΚΟ)	1.11	-2.63	Ε	1.14	05/10/2022	1.14	1.1	1.14	1.11	1.105	953@1.11	50@1.24	---	---	2,023	4	2,235.70	168,201.04	0.875	1.35	35102000	
15,300,000	0.300	---	---	---	30/07/2009	13/12/1999	---	ΑΤΤΙΚΕΣ ΕΚΔΟΣΕΙΣ (ΚΟ)	0.428	---	---	0.428	05/10/2022	---	---	---	---	---	---	350@0.468	---	---	---	---	---	---	6,548.40	0.38	0.474	40301030
23,986,500	1.05	---	---	---	26/06/2009	15/03/2000	---	ΒΙΟΚΑΡΠΕΤ (ΚΟ)	1.6	0.63	P	1.59	05/10/2022	1.56	1.56	1.66	1.58	1.616	500@1.47	4259@1.58	---	---	6,165	12	9,964.72	38,378.40	1.31	1.88	50101035	
15,000,000	0.300	---	---	---	06/07/2007	18/07/2000	---	ΔΑΙΟΣ ΠΛΑΣΤΙΚΑ (ΚΟ)	3.04	---	---	3.04	05/10/2022	---	---	---	---	---	300@2.88	500@3.00	---	---	---	---	---	---	45,600.00	2.82	3.34	50203015
23,828,130	0.500	---	---	0.0737	18/07/2022	17/02/2009	---	ΕΛΙΝΟΙΑ (ΚΟ)	1.69	-0.30	Ε	1.695	05/10/2022	1.7	1.68	1.7	1.695	1.698	80@1.59	179@1.70	---	---	420	5	713.36	40,269.54	1.5	1.98	60101020	
36,300,000	1.12	0.268	0.223	0.2186	14/09/2022	12/12/2007	---	ΕΥΑΘ (ΚΟ)	3.45	-0.58	Ε	3.47	05/10/2022	3.5	3.45	3.54	3.45	3.483	1307@3.45	65@3.53	---	---	9,803	58	34,143.70	125,235.00	3.44	4.76	65102030	
86,735,980	0.310	---	---	---	06/07/2009	18/08/2022	---	ΙΑΤΡΙΚΟ ΑΘΗΝΩΝ (ΚΟ)	1.345	---	---	1.345	05/10/2022	1.32	1.3	1.35	1.345	1.323	100@1.31	199@1.35	---	---	1,500	24	1,984.00	116,659.89	1.28	1.95	20101025	

Πληθος Χρεογράφων	Ονομ. Αξία	Μερίσματα [1]			Ημερ. Τελευτ. Αποκοπής		Σημ.	Χρεόγραφο	Τιμή κλεισίματος	% μεταβ.	Προηγ. Κλείσιμο-ημ/νία		Άνοιγμα	Κατωτ Τιμή	Ανωτ Τιμή	Τελ Σταθμ Τιμή	Τελευταία ζήτηση [7]	Τελευταία προσφορά [7]	Ρ/Ε μετά φ. Χρήσιμ	Όγκος	Πράξεις	Αξία Συναλλαγών[8]	Χ.Α. Εταιρείας (χιλ. €) [3,5]	Χαμηλό έτους	Υψηλό έτους	Κλάδος [4]		
		2019	2020	2021	Μέρησα [2]	Δικαιώμα					Προηγ.	Κλείσιμο																
2,760,000	11.83	9.4	9.4	11	14/06/2022	16/07/1990	---	ΚΑΡΕΛΙΑ (ΚΟ)	276	-0.72 Ε	278	05/10/2022	276	276	276	276	10@268.00	1@276.00	---	---	9	3	2,484.00	761,760.00	248	296	45103010	
6,700,000	0.800	0.191	0.179	0.047	24/08/2022	29/05/2014	---	ΚΕΠΕΝΟΥ ΜΥΛΟΙ (ΚΟ)	2.26	-9.60 Ε	2.5	05/10/2022	2.26	2.26	2.26	2.26	400@2.28	200@2.54	22.84	2021	500	2	1,130.00	15,142.00	2.2	3.26	45102020	
11,510,102	0.890	---	---	---	24/06/2005	06/10/1999	---	ΚΛΩΣΤ/ΡΓΙΑ ΝΑΥΠΑΚΤΟΥ (ΚΟ)	0.998	---	0.998	05/10/2022	0.998	0.998	0.998	0.998	255@0.960	559@1.03	---	---	25	1	24.95	11,487.08	0.805	1.37	55101020	
6,200,000	0.500	---	---	---	22/06/2010	01/11/1995	---	ΛΑΔΕΝΗΣ Α.Ε. "ΜΙΝΕΡΒΑ" (ΚΟ)	0.486	---	0.486	05/10/2022	0.5	0.5	0.5	0.5	50@0.466	250@0.498	---	---	250	1	125.00	3,013.20	0.378	0.765	40204020	
21,364,000	1.12	---	---	---	29/07/2019	10/08/2005	---	ΛΑΜΨΑ (ΚΟ)	20.6	---	20.6	05/10/2022	---	---	---	---	100@20.40	100@21.20	---	---	---	---	---	440,098.40	19	22	40501025	
8,321,682	0.670	---	---	---	17/08/2007	23/11/1999	---	Ν. ΛΕΒΕΝΤΕΡΗΣ (ΚΟ)	0.228	---	0.228	05/10/2022	---	---	---	---	---	450@0.230	---	2021	---	---	---	2,502.29	0.204	0.4	50202010	
2,160,524	0.670	---	---	---	03/12/2018	23/11/1999	---	Ν. ΛΕΒΕΝΤΕΡΗΣ (ΠΟ)	0.28	---	0.28	05/10/2022	---	---	---	---	---	999@0.292	---	2021	---	---	---	2,502.29	0.26	0.348	50202010	
6,340,000	0.600	0.06	0.134	0.17	10/12/2021	05/01/2022	---	ΝΑΚΑΣ ΜΟΥΣΙΚΗ (ΚΟ)	2	---	2	05/10/2022	2.02	2	2.02	2	2.003	282@2.00	---	---	120	4	240.40	12,680.00	1.81	2.48	40401030	
10,080,000	3.00	1.17	1.42	1.5	27/04/2022	27/08/2001	---	ΟΛΘ (ΚΟ)	23.3	-0.43 Ε	23.4	05/10/2022	23.4	23.3	23.4	23.3	23.374	252@23.30	35@23.40	11.69	2020	144	10	3,365.80	234,864.00	23.3	28.7	50206060
27,379,200	0.980	0.3654	---	---	03/07/2020	29/08/2022	---	ΠΛΑΣΤΙΚΑ ΚΡΗΤΗΣ (ΚΟ)	14.4	-4.64 Ε	15.1	05/10/2022	14.2	14.2	16.4	16.4	14.408	500@15.10	300@16.40	---	---	106	2	1,527.20	394,260.48	13.6	19.9	50203015
255,494,534	2.71	0.613	0.352	0.279	09/06/2022	30/09/2021	---	ΠΡΟΝΤΕΑ (ΚΟ)	8.7	---	8.7	05/10/2022	7.85	7.85	7.85	7.85	7.85	---	106@8.10	---	---	127	3	996.95	2,222,802.45	7.5	9.45	35102000
4,181,450	0.500	---	---	---	21/08/2000	05/03/2002	---	ΣΑΡΑΝΤΟΠΟΥΛΟΣ ΚΥΛ/ΜΥΛΟΙ (ΚΟ)	1.25	---	1.25	05/10/2022	---	---	---	---	---	70@1.25	---	---	---	---	---	5,226.81	0.99	1.69	45102020	

Διαπραγματεύσιμα Αμοιβαία Κεφάλαια (Δ.Α.Κ.)

906,928	---	---	---	---	15/06/2016	---	ALPHA ETF FTSE Athex Large Cap	19.84	---	19.84	05/10/2022	---	---	---	---	---	1000@18.40	192@20.00	---	---	---	---	---	18.15	23.98	12003
---------	-----	-----	-----	-----	------------	-----	--------------------------------	-------	-----	-------	------------	-----	-----	-----	-----	-----	------------	-----------	-----	-----	-----	-----	-----	-------	-------	-------

Επιτήρηση

356,314,416	0.060	---	---	---	07/07/2010	21/09/2017	5160	FRIGOGLASS (ΚΟ)	0.1	3.63 Ρ	0.0965	05/10/2022	0.0985	0.0985	0.1	0.1	0.099	3000@0.097	42938@0.100	---	---	178,400	28	17,725.40	35,631.44	0.0845	0.192	50204000	
17,027,010	0.300	---	---	---	20/08/2007	26/07/2022	4912	ΛΑΝΙΦΑΡΜ (ΚΟ)	0.45	---	0.45	05/10/2022	0.45	0.45	0.47	0.45	0.451	22769@0.450	1216@0.460	---	---	7,186	13	3,237.70	7,662.15	0.444	2.22	20103015	
65,326,268	0.530	---	---	---	04/07/2007	19/07/2006	4750	SAΤO ΑΕ (ΚΟ)	0.021	---	0.021	05/10/2022	0.021	0.021	0.0245	0.0245	0.021	128@0.025	---	---	---	---	61	2	1.30	1,371.85	0.016	0.08	40202015
13,191,620	0.620	---	---	---	04/08/2010	09/09/2002	5232	ΥΑΛCO - ΚΩΝΣΤΑΝΤΙΝΟΥ (ΚΟ)	0.29	---	0.29	05/10/2022	---	---	---	---	---	8828@0.232	---	---	---	---	---	---	3,825.57	0.1	0.33	40202020	
13,000,000	1.00	---	---	---	01/08/2007	07/04/2000	5093	ΑΚΡΙΤΑΣ (ΚΟ)	0.515	---	0.515	05/10/2022	0.434	0.426	0.434	0.426	0.433	20@0.424	1000@0.510	---	---	60	3	25.96	6,695.00	0.362	0.67	50101035	
221,519,681	0.300	---	---	---	02/07/2008	28/02/2011	4957	ΑΝΕΚ (ΚΟ)	0.0905	-1.09 Ε	0.0915	05/10/2022	0.092	0.0905	0.092	0.0905	0.091	4725@0.091	20000@0.094	---	---	47,475	17	4,299.49	20,381.83	0.051	0.0985	40501015	
312,163	0.300	---	---	---	02/07/2008	28/02/2011	4959	ΑΝΕΚ (ΠO '90)	0.072	---	0.072	05/10/2022	---	---	---	---	---	3000@0.058	---	---	---	---	---	---	---	20,381.83	0.058	0.086	40501015
2,969,713	0.300	---	---	---	02/07/2008	28/02/2011	4958	ΑΝΕΚ (ΠO '96)	0.105	---	0.105	05/10/2022	---	---	---	---	---	954@0.086	954@0.105	---	---	---	---	---	---	20,381.83	0.058	0.108	40501015
6,330,002	0.300	---	---	---	25/06/2002	15/03/2019	5162	ΒΑΡΒΑΡΕΣΟΣ (ΚΟ)	0.22	18.92 Ρ	0.185	05/10/2022	0.22	0.22	0.22	0.22	0.22	2000@0.148	---	---	2021	---	1,293	1	284.46	1,392.60	0.148	0.464	55101020
17,579,754	4.16	---	---	---	18/08/2006	02/08/2010	---	ΒΙΟΤΕΡ (ΚΟ)	0.288	-9.43 Ε	0.318	05/10/2022	0.262	0.262	0.288	0.288	0.282	450@0.270	2014@0.288	---	---	4,150	13	1,170.73	5,062.97	0.224	0.59	50101010	
4,968,600	0.050	---	---	---	01/07/1998	14/12/1998	5245	ΒΙΣ (ΚΟ)	0.7	---	0.7	05/10/2022	0.7	0.7	0.7	0.7	0.7	500@0.620	1000@0.680	---	2021	---	1,115	4	780.50	3,478.02	0.66	1.05	50203030
3,961,300	1.28	---	---	---	29/06/2004	03/08/2000	5248	ΔΟΥΡΟΣ (ΚΟ)	0.254	---	0.254	05/10/2022	---	---	---	---	---	---	30@0.204	---	2021	---	---	---	1,006.17	0.172	0.398	40204020	
51,754,364	0.300	---	---	---	23/12/2003	24/01/2007	5197	ΕΠΙΛΕΚΤΟΣ (ΚΟ)	0.135	-6.90 Ε	0.145	05/10/2022	0.13	0.122	0.135	0.135	0.131	7148@0.135	150@0.136	---	---	26,152	21	3,429.17	6,986.84	0.11	0.282	55101020	
371,337,000	0.300	---	---	---	30/05/2013	01/07/2022	---	ΙΝΤΡΑΛΟΤ (ΚΟ)	0.595	-0.83 Ε	0.6	05/10/2022	0.6	0.595	0.6	0.595	0.599	10980@0.595	39900@0.600	---	---	37,370	28	22,392.00	220,945.52	0.438	0.755	40501020	
7,125,216	0.650	---	---	---	01/07/2005	14/12/1999	4955	ΚΡΕΚΑ (ΚΟ)	0.222	---	0.222	05/10/2022	---	---	---	---	---	9900@0.180	4500@0.222	---	2021	---	---	---	1,581.80	0.09	0.304	45102010	
15,842,391	1.51	---	---	---	15/07/2009	12/05/2000	5141	ΜΗΠΤΡΟΣ ΣΥΜΜΕΤΟΧΙΚΗ (ΚΟ)	0.52	---	0.52	05/10/2022	---	---	---	---	---	1400@0.416	500@0.505	---	---	---	---	---	8,238.04	0.402	0.75	55102010	
24,319,250	0.300	---	---	---	09/07/2002	04/07/2007	5165	ΠΡΟΔΕΥΤΙΚΗ (ΚΟ)	0.438	-5.20 Ε	0.462	05/10/2022	0.462	0.43	0.462	0.432	0.451	350@0.432	250@0.440	---	---	6,320	38	2,848.96	10,651.83	0.24	0.505	50101010	
28,438,268	0.070	---	---	---	21/08/2006	24/11/1999	5253	ΣΠΥΡΟΥ ΑΓΡ. ΟΙΚ. (ΚΟ)	0.17	-5.56 Ε	0.18	05/10/2022	0.17	0.17	0.17	0.17	0.17	---	1000@0.193	---	---	3,965	5	674.05	4,834.51	0.129	0.256	45102010	
766,000	1.00	---	---	---	01/07/2004	11/12/2012	5193	ΤΡΙΑ ΑΛΦΑ (ΚΟ)	8.4	---	8.4	05/10/2022	---	---	---	---	---	---	209@6.80	65.33	2021	---	---	---	7,193.90	7.6	9.9	55101020	
245,000	1.00	---	---	---	19/07/2010	11/12/2012	5194	ΤΡΙΑ ΑΛΦΑ (ΠΟ)	3.1	---	3.1	05/10/2022	---	---	---	---	---	---	100@2.48	45@3.72	24.11	2021	---	---	---	7,193.90	2.5	6.7	55101020

Κατάσταση σε Αναστολή

5,867,311	0.300	---	---	---	11/08/2010	28/04/2017	5243	DIONIC (ΚΟ)	0.11	---	0.11	30/06/2020	---	---	---	---	---	---	---	---	---	---	---	---	---	645.40	0.11	0.11	50205010
-----------	-------	-----	-----	-----	------------	------------	------	-------------	------	-----	------	------------	-----	-----	-----	-----	-----	-----	-----	-----	-----	-----	-----	-----	-----	--------	------	------	----------

Πληθος Χρεογράφων	Ονομ. Αξία	Μερίσματα [1]			Ημερ. Τελευτ. Αποκοπής		Σημ.	Χρεόγραφο	Τιμή κλεισίματος	% μεταβ.	Προηγ. Κλείσιμο-ημ/νία		Άνοιγμα	Κατωτ Τιμή	Άνωτ Τιμή	Τελ Σταθμ Τιμή	Τελευταία ζήτηση [7]	Τελευταία προσφορά [7]	Ρ/Ε μετά φ.	Χρήσιμ Όγκος	Πράξεις	Αξία Συναλλαγών[8]	Χ.Α. Εταιρείας (χιλ. €) [3,5]	Χαμηλό έτους	Υψηλό έτους	Κλάδος [4]
		2019	2020	2021	Μέρισμα [2]	Δικαίωμα					24/05/2018	12/05/2020														
66,948,210	0.300	---	---	---	22/09/2015	22/09/2015	5179	FOLLI-FOLLIE (ΚΟ)	4.8	---	4.8	24/05/2018	---	---	---	---	---	---	---	---	---	---	321,351.41	4.8	4.8	40401030
12,417,000	0.310	---	---	---	27/08/2019	28/08/2017	5233	MLS ΠΛΗΡΟΦΟΡΙΚΗ (ΚΟ)	0.57	---	0.57	12/05/2020	---	---	---	---	---	---	---	---	---	---	7,077.69	0.57	0.57	10101015
33,301,715	0.320	---	---	---	27/06/2003	08/07/2009	5241	ΑΕΓΕΚ (ΚΟ)	0.035	---	0.035	25/06/2020	---	---	---	---	---	---	---	---	---	---	1,165.56	0.035	0.035	50101010
4,737,503	0.320	---	---	---	22/06/2005	22/09/2015	5115	ΒΑΡΑΓΚΗΣ (ΚΟ)	0.11	---	0.11	02/03/2022	---	---	---	---	---	---	---	---	---	---	521.13	0.11	0.11	40202015
1,001,643	0.040	---	---	---	23/05/2005	17/08/2022	5206	Γ.Ε. ΔΗΜΗΤΡΙΟΥ (ΚΟ)	0.0125	---	0.0125	30/04/2019	---	---	---	---	---	---	---	---	---	---	12.52	0.0125	0.9625	40202020
7,085,888	1.59	---	---	---	02/07/1996	06/09/2010	5216	ΕΛΒΙΕΜΕΚ (ΚΟ)	2.6	---	2.6	30/09/2019	---	---	---	---	---	---	---	---	---	---	18,423.31	2.6	2.6	35101010
25,179,640	0.600	---	---	---	08/08/1994	19/09/2000	5191	Ι. ΜΠΟΥΤΑΡΗΣ & ΥΙΟΣ (ΚΟ)	0.026	---	0.026	01/10/2018	---	---	---	---	---	---	---	---	---	---	742.45	0.026	0.026	45101015
1,540,000	0.600	---	---	---	08/08/1994	19/09/2000	5192	Ι. ΜΠΟΥΤΑΡΗΣ & ΥΙΟΣ (ΠΟ)	0.057	---	0.057	01/10/2018	---	---	---	---	---	---	---	---	---	---	742.45	0.057	0.057	45101015
7,734,375	1.00	---	---	---	09/07/2007	07/01/2011	5266	ΛΙΒΑΝΗ ΕΚΔΟΤ. ΟΡΓ. (ΚΟ)	0.185	---	0.185	03/05/2022	---	---	---	---	---	---	---	---	---	---	1,430.86	0.136	0.2	40301030

Σημειώσεις Χρεογράφων

Κωδικός	Κείμενο σημείωσης
()	- Προσαρμοσμένα Μέρισματα λόγω διανομής Δωρεάν μετοχών.
*	- Τελευταία προσαρμοσμένη τιμή κλεισίματος.
[1]	- Καθαρά μερίσματα.
[2]	- Στη στήλη "Ημερ. Αποκοπής τελευταίου δικαιώματος" αναφέρεται η Ημερομηνία εισαγωγής για Νέες Εταιρείες.
[3]	- Η Χρηματιστηριακή αξία αναφέρεται στο σύνολο των μετοχών
[4]	- Η κωδικοποίηση των Κλάδων Οικονομικής Δραστηριότητας του Χ.Α. παρουσιάζονται στο Παράρτημα Α
[5]	- Η Χρηματιστηριακή Αξία αναφέρεται στο σύνολο των κατηγοριών μετοχών (εφόσον έχουν εισαχθεί περισσότερες της μιας κατηγορίες) και δεν αναφέρεται σε επιμέρους κατηγορίες μετοχών μιας εταιρείας.
[6]	- P/E μεγαλύτερο του 100
[7]	- Τελευταία εικόνα του Βιβλίου Εντολών πριν το τέλος της συνεδρίασης
[8]	- Στην Αξία Συναλλαγών των Μετοχών περιλαμβάνονται όλοι οι τύποι Πακέτων
4750	- Μεταφορά στην Κατηγορία Επιτήρησης από 8/4/2011.
4912	- Μεταφορά στην κατηγορία Επιτήρησης από 31/7/2012.
4955	- Μεταφορά στην Επιτήρηση από 5/4/2013.
4957	- Μεταφορά στην Επιτήρηση από 5/4/2013.
4958	- Μεταφορά στην Επιτήρηση από 5/4/2013.
4959	- Μεταφορά στην Επιτήρηση από 5/4/2013.
5093	- Μεταφορά στην Κατηγορία Επιτήρησης από 8/4/2015.
5115	- Μεταφορά στην Κατηγορία Επιτήρησης από 15/04/2016.
5141	- Μεταφορά στην Κατηγορία Επιτήρησης από 10/05/2017.
5160	- Μεταφορά στην Κατηγορία Επιτήρησης από 15/04/2016.
5162	- Μεταφορά στην Κατηγορία Επιτήρησης από 21/12/2009.
5165	- Μεταφορά στην Κατηγορία Επιτήρησης από 15/02/2018.
5179	- Αναστολή διαπραγμάτευσης από 25/05/2018.
5191	- Αναστολή διαπραγμάτευσης από 02/10/2018.
5192	- Αναστολή διαπραγμάτευσης από 02/10/2018.
5193	- Μεταφορά στην κατηγορία Επιτήρησης από 25/10/2018.
5194	- Μεταφορά στην κατηγορία Επιτήρησης από 25/10/2018.
5197	- Μεταφορά στην κατηγορία Επιτήρησης από 07/11/2018.
5206	- Αναστολή διαπραγμάτευσης από 02/05/2019.
5216	- Αναστολή διαπραγμάτευσης από 01/10/2019.
5232	- Μεταφορά στην Κατηγορία Επιτήρησης από 08/04/2011.
5233	- Αναστολή διαπραγμάτευσης από 13/05/2020.
5241	- Αναστολή διαπραγμάτευσης από 26/06/2020
5243	- Αναστολή διαπραγμάτευσης από 01/07/2020.
5245	- Μεταφορά στη Κατηγορία Επιτήρησης από 09/07/2020.
5248	- Μεταφορά στην κατηγορία Επιτήρησης από 06/09/2011.
5253	- Μεταφορά στην Επιτήρηση από 14/5/2021.
5266	- Αναστολή διαπραγμάτευσης από 04/05/2022.

Στοιχεία Συναλλαγών Πακέτων

Χρεόγραφο	Όγκος πακέτου	Τιμή πακέτου	Αξία πακέτου	Ώρα έγκρισης	Σημείωση
ΕΘΝΙΚΗ ΤΡΑΠΕΖΑ (ΚΟ)	200,000	3.20	640,000.00	15:36:16	20
ΜΟΥΖΑΚΗΣ (ΚΟ)	65,994	0.744	49,099.54	16:15:16	20

Σημειώσεις πακέτων

- 9 - Μέθοδος 6-1 / Ειδική Χρέωση
- 10 - Μέθοδος 6-1 / Ειδική Χρέωση, Αυθημερόν Διακανονισμός
- 14 - Μέθοδος 6-3 / Πακέτο Αποκατάστασης, Ατελής αγορά και Πώληση
- 18 - Μέθοδος 6-2 / SPOT 1
- 19 - Μέθοδος 6-2 / SPOT 2
- 20 - Μέθοδος 6-1 και Μέθοδος 6-1 Αυθημερόν Διακανονισμός
- 21 - Άλλη Προσυμφωνημένη

Στοιχεία Συναλλαγών Δικαιωμάτων

Ημερ. αποκοπής	Έναρξη εξάσκησης	Λήξη εξάσκησης	Λήξη διαπραγμάτευσης	Δικαιώματα	Κατωτ Τιμή	Ανωτ Τιμή	Τιμή κλεισ.	Τελευταία ζήτηση	Τελευταία προσφορά	Όγκος	Πράξεις	Αξία Συναλλαγών
----------------	------------------	----------------	----------------------	------------	------------	-----------	-------------	------------------	--------------------	-------	---------	-----------------

Δεν υπάρχουν Συναλλαγές Δικαιωμάτων.

Στοιχεία Συναλλαγών Εκποιήσεων

Χρεόγραφα	Τύπος Χρεογράφου	Όγκος Συναλλαγών	Αριθμός Πράξεων	Αξία Συναλλαγών	Σημείωση
-----------	------------------	------------------	-----------------	-----------------	----------

Δεν πραγματοποιήθηκαν Εκποιήσεις Μετοχών.

Σημειώσεις Εκποιήσεων

- 1 - Δημόσιος Ανοικτός Πλειστηριασμός
- 2 - Εκποίηση Ενσώματων Ονομαστικών Μετοχών
- 3 - Εκποίηση Αδιάθετων Κλασματικών Υπολοίπων

Στοιχεία Ενεργητικού Διαπραγματεύσιμων Αμοιβαίων Κεφαλαίων (Δ.Α.Κ.)

	Ημερομηνία συναλλαγών	Δημιουργία / Εξαγορά	Αριθ. Μερ. (T-1)	Νέα Μερ. (T-1)	Εξαγορασθ. Μερ. (T-1)	Μερίδια (T) [1]	Αξία Ενεργητικού [2]	Καθαρή Τιμή	Μέρισμα /Μερίδιο	Ημερ. Αποκοπής
ALPHA ETF FTSE Athex Large Cap	06/10/2022	5,000	906,928	---	---	906,928	17,895,340.00	19.7318	0.52	01/07/2022

Σημειώσεις Δ.Α.Κ.

[1] - Αριθμ. μεριδίων (T) = Αριθμ. μεριδίων (T-1) + Νεοεκδιθέντα μερίδια (T-1) - Εξαγορασθέντα μερίδια (T-1)

[2] - Περιλαμβάνονται και τα μερίδια που δημιουργήθηκαν / εξαγοράσθηκαν την ημέρα T-1.

Περιγραφή	Στοιχεία
Όνομασία Δ.Α.Κ.	ALPHA ETF FTSE Athex Large Cap
Σύμβολο Δ.Α.Κ. (GR)	ΑΔΑΚ
Σύμβολο Δ.Α.Κ. (EN)	AETF
ISIN Δ.Α.Κ.	GRF000153004
Κατηγορία Διαπραγμάτευσης	Διαπραγματεύσιμα Αμοιβαία Κεφάλαια (Δ.Α.Κ.)
Τύπος Δ.Α.Κ.	Μετοχών
Τρόπος διαχείρισης	Παθητικός
Επενδυτική Στρατηγική	Σκοπός της επενδυτικής πολιτικής του Αμοιβαίου Κεφαλαίου είναι η αναπαραγωγή της αποδόσεως του Δείκτη FTSE/X.A. Large Cap του Χρηματιστηρίου Αθηνών σε όρους Ευρώ, ακολουθώντας πλήρως και πανομοιότυπως τη σύνθεση του υποκείμενου Δείκτη.
Εκδότης	ΑΛΦΑ ASSET MANAGEMENT Α.Ε.Δ.Α.Κ.
Εταιρεία Διαχείρισης	ΑΛΦΑ ASSET MANAGEMENT Α.Ε.Δ.Α.Κ.
Ειδικοί Διαπραγματευτές	ΑΛΦΑ FINANCE Α.Χ.Ε.Π.Ε.Υ. , ΕΘΝΙΚΗ ΧΡΗΜΑΤΙΣΤΗΡΙΑΚΗ Α.Χ.Ε.Π.Ε.Υ.
Θεματοφύλακας	ΑΛΦΑ ΤΡΑΠΕΖΑ Α.Ε.
Σύμβολο Δείκτη (GR)	FTSE
Σύμβολο Δείκτη (EN)	FTSE
Όνομασία Δείκτη	FTSE/X.A. Large Cap
ISIN Δείκτη	GRI99201A006
Κλάσμα Δείκτη [1]	1/100
Αρχική Τιμή Μεριδίου	21.76
Συνολικός Αριθμός Μεριδίων [2]	906,928
Ημερομηνία πρώτης Έκδοσης	14/01/2008
Ημερομηνία έναρξης Διαπραγμάτευσης	24/01/2008
Νόμισμα Διαπραγμάτευσης	ΕΥΡΩ
Νόμισμα Ενεργητικού	ΕΥΡΩ
Αρχική Αξία Ενεργητικού [3]	3,000,000.00
Αριθμ. Μεριδίων για Δημιουργία-Εξαγορά [4]	5,000
Αμοιβή Διαχείρισης	0.375


Σημειώσεις Δ.Α.Κ.

- [1] - Το κλάσμα της τιμής του δείκτη που αποτελεί η τιμή της πρώτης έκδοσης
- [2] - Ο αριθμός μεριδίων που διαπραγματεύθηκαν στο Χρηματιστήριο την ημέρα T
- [3] - Η αξία του ενεργητικού κατά την έκδοση
- [4] - Ο αριθμός μεριδίων που απαιτείται κατά τη διαδικασία δημιουργίας εξαγοράς

06/10/2022

Ανακοινώσεις

Η.Δ.Τ.



ΑΝΑΚΟΙΝΩΣΕΙΣ

ΓΝΩΣΤΟΠΟΙΗΣΕΙΣ ΕΤΑΙΡΕΙΩΝ

From: ΕΛΒΑΛΧΑΛΚΟΡ Ε.Β. ΧΑΛΚΟΥ & ΑΛΟΥΜΙΝΙΟΥ Α.Ε.
Posted At: 05 October 2022 17:36
Conversation: ΑΝΑΚΟΙΝΩΣΗ ΓΙΑ ΥΠΟΓΡΑΦΗ ΟΜΟΛΟΓΙΑΚΟΥ ΔΑΝΕΙΟΥ
Posted To: DOLAnnouncements2

Subject: ΑΝΑΚΟΙΝΩΣΗ ΓΙΑ ΥΠΟΓΡΑΦΗ ΟΜΟΛΟΓΙΑΚΟΥ ΔΑΝΕΙΟΥ

Αθήνα, 05 Οκτωβρίου 2022

ΑΝΑΚΟΙΝΩΣΗ

Η «ΕΛΒΑΛΧΑΛΚΟΡ ΕΛΛΗΝΙΚΗ ΒΙΟΜΗΧΑΝΙΑ ΧΑΛΚΟΥ ΚΑΙ ΑΛΟΥΜΙΝΙΟΥ ΑΝΩΝΥΜΟΣ ΕΤΑΙΡΕΙΑ» ανακοινώνει σύμφωνα με το άρθρο 17 παρ. 1 του Κανονισμού (ΕΕ) αριθ. 596/2014 του Ευρωπαϊκού Κοινοβουλίου και του Συμβουλίου της 16ης Απριλίου 2014 και το άρθρο 2, παρ. 2 περίπτ. (ιγ) της υπ'αριθμ. 3/347/12.7.2005 Απόφασης του Διοικητικού Συμβουλίου της Επιτροπής Κεφαλαιαγοράς την υπογραφή κοινού ομολογιακού δανείου, συνολικού ύψους πέντε εκατ. ευρώ (EUR 5.000.000) με την «ΑΤΤΙΣΑ BANK ΑΝΩΝΥΜΗ ΤΡΑΠΕΖΙΚΗ ΕΤΑΙΡΕΙΑ», με σκοπό την αναχρηματοδότηση υφιστάμενου δανεισμού. Το δάνειο είναι διάρκειας πέντε ετών και εκδίδεται στο πλαίσιο του Ν. 4548/2018.

From: ΑΤΤΙCΑ Α.Ε. ΣΥΜΜΕΤΟΧΩΝ
Posted At: 05 October 2022 18:03
Conversation: ΑΝΑΚΟΙΝΩΣΗ -ΜΑΚΡΟΠΡΟΘΕΣΜΗ ΑΝΑΧΡΗΜΑΤΟΔΟΤΗΣΗ
ΔΑΝΕΙΣΜΟΥ ΟΜΙΛΟΥ ΑΤΤΙCΑ ΥΨΟΥΣ ΕΥΡΩ 210 ΕΚΑΤ.
Posted To: DOLAnnouncements2

Subject: ΑΝΑΚΟΙΝΩΣΗ -ΜΑΚΡΟΠΡΟΘΕΣΜΗ ΑΝΑΧΡΗΜΑΤΟΔΟΤΗΣΗ
ΔΑΝΕΙΣΜΟΥ ΟΜΙΛΟΥ ΑΤΤΙCΑ ΥΨΟΥΣ ΕΥΡΩ 210 ΕΚΑΤ.

Παρακαλώ δείτε το συνημμένο αρχείο.

[ΜΑΚΡΟΠΡΟΘΕΣΜΗ ΑΝΑΧΡΗΜΑΤΟΔΟΤΗΣΗ ΔΑΝΕΙΣΜΟΥ ΟΜΙΛΟΥ ΑΤΤΙCΑ ΥΨΟΥΣ ΕΥΡΩ 210 ΕΚΑΤ.](#)

From: ΜΟΤΟΔΥΝΑΜΙΚΗ Α.Ε.Ε.
Posted At: 05 October 2022 18:03
Conversation: ΑΝΑΚΟΙΝΩΣΗ ΔΩΡΕΑΝ ΔΙΑΘΕΣΗΣ ΙΔΙΩΝ ΜΕΤΟΧΩΝ
Posted To: DOLAnnouncements2
Subject: ΑΝΑΚΟΙΝΩΣΗ ΔΩΡΕΑΝ ΔΙΑΘΕΣΗΣ ΙΔΙΩΝ ΜΕΤΟΧΩΝ

ΑΝΑΚΟΙΝΩΣΗ

Η ανώνυμη εταιρία με την επωνυμία «**ΕΜΠΟΡΙΚΗ ΕΙΣΑΓΩΓΙΚΗ ΑΥΤΟΚΙΝΗΤΩΝ, ΔΙΤΡΟΧΩΝ ΚΑΙ ΜΗΧΑΝΩΝ ΘΑΛΑΣΣΗΣ ΑΝΩΝΥΜΗ ΕΜΠΟΡΙΚΗ ΕΤΑΙΡΙΑ**» και το διακριτικό τίτλο «**ΜΟΤΟΔΥΝΑΜΙΚΗ Α.Ε.Ε.**» (εφεξής η «**Εταιρία**») ανακοινώνει, σύμφωνα με τις διατάξεις του Ν. 3556/2007, σε συνδυασμό με τις διατάξεις του Κανονισμού (ΕΕ) 596/2014 του Ευρωπαϊκού Κοινοβουλίου και του Συμβουλίου, ότι, σε εφαρμογή της από 16.06.2022 απόφασης της Τακτικής Γενικής Συνέλευσης των Μετόχων της και σύμφωνα με τους όρους της, κατ' εξουσιοδότηση αυτής, από 29.07.2022 απόφασης του Διοικητικού της Συμβουλίου, την 05η.10.2022 διέθεσε δωρεάν, με εξωχρηματιστηριακή μεταβίβαση, σε στελέχη της ίδιας και της θυγατρικής της, «**LION RENTAL Α.Ε.**», ειδικώς αναφερόμενα στην ανωτέρω απόφαση του Διοικητικού της Συμβουλίου, συνολικά 39.139 ίδιες μετοχές (κοινές ονομαστικές μετά ψήφου), συνολικής αξίας €82.191,90, που προκύπτει λαμβάνοντας υπόψη την τιμή κλεισίματος €2,10 της προηγούμενης εργάσιμης ημέρας.

Οι ως άνω ίδιες μετοχές, που διατέθηκαν δωρεάν στα ανωτέρω στελέχη με υποχρέωση διακράτησης για χρονικό διάστημα δύο (2) ετών, αποκτήθηκαν στο πλαίσιο προγράμματος απόκτησης ιδίων μετοχών της Εταιρίας, το οποίο είχε εγκριθεί δυνάμει της από 26.06.2020 απόφασης της Τακτικής Γενικής Συνέλευσης των Μετόχων της και της από 03.08.2020 απόφασης του Διοικητικού της Συμβουλίου, με μέση τιμή κτήσης € 1,42377 ανά μετοχή.

Μετά και την προαναφερόμενη διάθεση, η Εταιρία κατέχει συνολικά 62.687 ίδιες μετοχές, οι οποίες αντιστοιχούν σε ποσοστό 0,21% του συνόλου των μετοχών της.

From: ΠΕΙΡΑΙΩΣ FINANCIAL HOLDINGS A.E.
Posted At: 05 October 2022 18:13
Conversation: Οικονομικό Ημερολόγιο 2022
Posted To: DOLAnnouncements2

Subject: Οικονομικό Ημερολόγιο 2022

Δείτε την ανακοίνωση.

[Ανακοίνωση](#)

From: ΔΕΗ Α.Ε.
Posted At: 05 October 2022 18:31
Conversation: Ανακοίνωση - Ρυθμιζόμενη πληροφορία
Posted To: DOLAnnouncements2

Subject: Ανακοίνωση - Ρυθμιζόμενη πληροφορία

Δείτε την ανακοίνωση

[Ανακοίνωση](#)

From: ΜΟΤΟΔΥΝΑΜΙΚΗ Α.Ε.Ε.
Posted At: 05 October 2022 18:38
Conversation: ΑΝΑΚΟΙΝΩΣΗ ΣΥΝΑΛΛΑΓΩΝ ΠΡΟΣΩΠΩΝ ΠΟΥ ΑΣΚΟΥΝ ΔΙΕΥΘΥΝΤΙΚΑ ΚΑΘΗΚΟΝΤΑ
Posted To: DOLAnnouncements2
Subject: ΑΝΑΚΟΙΝΩΣΗ ΣΥΝΑΛΛΑΓΩΝ ΠΡΟΣΩΠΩΝ ΠΟΥ ΑΣΚΟΥΝ ΔΙΕΥΘΥΝΤΙΚΑ ΚΑΘΗΚΟΝΤΑ

ΑΝΑΚΟΙΝΩΣΗ ΣΥΝΑΛΛΑΓΩΝ σύμφωνα με τις διατάξεις του Κανονισμού 596/2014 του Ευρωπαϊκού Κοινοβουλίου και του Συμβουλίου

Η ανώνυμη εταιρία με την επωνυμία «**ΕΜΠΟΡΙΚΗ ΕΙΣΑΓΩΓΙΚΗ ΑΥΤΟΚΙΝΗΤΩΝ, ΔΙΤΡΟΧΩΝ ΚΑΙ ΜΗΧΑΝΩΝ ΘΑΛΑΣΣΗΣ ΑΝΩΝΥΜΗ ΕΜΠΟΡΙΚΗ ΕΤΑΙΡΙΑ**» και το διακριτικό τίτλο «**ΜΟΤΟΔΥΝΑΜΙΚΗ Α.Ε.Ε.**» (εφεξής η «**Εταιρία**») ανακοινώνει, σύμφωνα με τις διατάξεις του Κανονισμού 596/2014 του Ευρωπαϊκού Κοινοβουλίου και του Συμβουλίου και τις λοιπές ισχύουσες διατάξεις, ότι την 05.10.2022, τα ακόλουθα διευθυντικά στελέχη, υπόχρεα πρόσωπα βάσει του Κανονισμού (ΕΕ) 596/2014 του Ευρωπαϊκού Κοινοβουλίου και του Συμβουλίου, απέκτησαν δωρεάν από την Εταιρία μετοχές της, δυνάμει της από 16.06.2022 απόφασης της Τακτικής Γενικής Συνέλευσης των Μετόχων της και σύμφωνα με τους όρους της, κατ' εξουσιοδότηση αυτής, από 29.07.2022 απόφασης του Διοικητικού της Συμβουλίου, και συγκεκριμένα, λαμβάνοντας υπόψη την τιμή κλεισίματος €2,10 της προηγούμενης εργάσιμης ημέρας,:

α) ο κος Ιωάννης Σώκιαλης, Διευθυντής Κλάδου YAMAHA και Διεθνών Δραστηριοτήτων (Βουλγαρίας - Motodynamics L.T.D. και Ρουμανίας - Motodynamics S.R.L.) απέκτησε, 9.381 κοινές ονομαστικές μετοχές μετά ψήφου συνολικής αξίας € 19.700,10,

β) ο κος Γεώργιος Λειβαδίτης, Διευθυντής Κλάδου Sixt, απέκτησε 8.476 κοινές ονομαστικές μετοχές μετά ψήφου συνολικής αξίας € 17.799,60,

γ) ο κος Δημήτριος Μποζάς, Διευθυντής Οικονομικών Υπηρεσιών Ομίλου (Group C.F.O.), απέκτησε 4.886 κοινές ονομαστικές μετοχές μετά ψήφου συνολικής αξίας € 10.260,60,

δ) ο κος Ευστάθιος Ανάγνου, Διευθυντής Μηχανογράφησης (I.T. Manager), απέκτησε 4.086 κοινές ονομαστικές μετοχές μετά ψήφου συνολικής αξίας € 8.580,60

ε) η κα Σοφία Θωμαΐδου, Διευθύντρια Ανθρώπινου Δυναμικού, απέκτησε 3.810 κοινές ονομαστικές μετοχές μετά ψήφου συνολικής αξίας € 8.001,00

From: CENERGY HOLDINGS
Posted At: 05 October 2022 19:08
Conversation: Η Hellenic Cables αναλαμβάνει σύμβαση «με το κλειδί στο χέρι» export καλωδίων για το έργο Ostwind 3
Posted To: DOLAnnouncements2

Subject: Η Hellenic Cables αναλαμβάνει σύμβαση «με το κλειδί στο χέρι» export καλωδίων για το έργο Ostwind 3

Η Hellenic Cables αναλαμβάνει σύμβαση «με το κλειδί στο χέρι» export καλωδίων για το έργο Ostwind 3

[Η Hellenic Cables αναλαμβάνει σύμβαση «με το κλειδί στο χέρι» export καλωδίων για το έργο Ostwind 3](#)

From: IDEAL HOLDINGS A.E.
Posted At: 05 October 2022 19:12
Conversation: Ανακοίνωση για αγορά ιδίων μετοχών
Posted To: DOLAnnouncements2

Subject: Ανακοίνωση για αγορά ιδίων μετοχών

Η εταιρεία «IDEAL HOLDINGS A.E.» (εφεξής η «Εταιρεία») ανακοινώνει ότι σε εφαρμογή απόφασης της Έκτακτης Γενικής Συνέλευσης των μετόχων της 02.12.2021, της απόφασης του Διοικητικού Συμβουλίου της Εταιρείας της 23.12.2021 και βάσει της από 23.12.2021 Ανακοίνωσης Προγράμματος Αγοράς ιδίων μετοχών, προέβη την 04.10.2022 σε αγορά 5.638 ιδίων μετοχών με μέση τιμή κτήσης 3,3851 ευρώ ανά μετοχή, συνολικής αξίας 19.085,20 ευρώ και την 05.10.2022 σε αγορά 6.015 ιδίων μετοχών με μέση τιμή κτήσης 3,3928 ευρώ ανά μετοχή, συνολικής αξίας ευρώ 20.407,70. Οι αγορές πραγματοποιήθηκαν μέσω του μέλους του Χρηματιστηρίου Αθηνών, "ΠΕΙΡΑΙΩΣ Α.Ε.Π.Ε.Υ."

Μετά τις προαναφερόμενες αγορές, η Εταιρεία κατέχει 255.410 ίδιες μετοχές, οι οποίες αντιστοιχούν σε ποσοστό 0,6840% του συνόλου των μετοχών της Εταιρείας.

Η ανακοίνωση εκδίδεται σύμφωνα με τον Κανονισμό (ΕΕ) αριθ. 596/2004 του Ευρωπαϊκού Κοινοβουλίου και του Συμβουλίου της 16^{ης} Απριλίου 2014 και τον κατ' εξουσιοδότηση Κανονισμό (ΕΕ) 2016/1052 της Επιτροπής της 8^{ης} Μαρτίου 2016.

From: ΛΑΝΑΚΑΜ Α.Ε.
Posted At: 05 October 2022 20:04
Conversation: ΟΡΘΗ ΕΠΑΝΑΛΗΨΗ - ΑΝΑΚΟΙΝΩΣΗ ΓΙΑ ΤΙΣ ΑΠΟΦΑΣΕΙΣ
ΓΕΝΙΚΗΣ ΣΥΝΕΛΕΥΣΗΣ 07.09.2022 (Ορθή Επανάληψη)
Posted To: DOLAnnouncements2

Subject: ΟΡΘΗ ΕΠΑΝΑΛΗΨΗ - ΑΝΑΚΟΙΝΩΣΗ ΓΙΑ ΤΙΣ ΑΠΟΦΑΣΕΙΣ
ΓΕΝΙΚΗΣ ΣΥΝΕΛΕΥΣΗΣ 07.09.2022 (Ορθή Επανάληψη)

ΣΥΝΗΜΜΕΝΕΣ ΟΙ ΑΠΟΦΑΣΕΙΣ ΤΗΣ ΤΑΚΤΙΚΗΣ ΓΕΝΙΚΗΣ ΣΥΝΕΛΕΥΣΗΣ 07.09.2022 ΤΗΣ
ΕΤΑΙΡΕΙΑΣ ΛΑΝΑΚΑΜ ΑΕ

[ΟΡΘΗ ΕΠΑΝΑΛΗΨΗ - ΑΝΑΚΟΙΝΩΣΗ ΓΙΑ ΤΙΣ ΑΠΟΦΑΣΕΙΣ ΤΗΣ ΤΑΚΤΙΚΗΣ ΓΕΝΙΚΗΣ ΣΥΝΕΛΕΥΣΗΣ
07/09/2022](#)

From: ΛΑΝΑΚΑΜ Α.Ε.
Posted At: 05 October 2022 20:04
Conversation: ΟΡΘΗ ΕΠΑΝΑΛΗΨΗ ΑΠΟΣΠΑΣΜΑ ΠΡΑΚΤΙΚΟΥ ΕΤΗΣΙΑΣ
ΤΑΚΤΙΚΗΣ ΓΕΝΙΚΗΣ ΣΥΝΕΛΕΥΣΗΣ 07.09.2022 (Ορθή
Επανάληψη)
Posted To: DOLAnnouncements2

Subject: ΟΡΘΗ ΕΠΑΝΑΛΗΨΗ ΑΠΟΣΠΑΣΜΑ ΠΡΑΚΤΙΚΟΥ ΕΤΗΣΙΑΣ
ΤΑΚΤΙΚΗΣ ΓΕΝΙΚΗΣ ΣΥΝΕΛΕΥΣΗΣ 07.09.2022 (Ορθή
Επανάληψη)

ΣΥΝΗΜΜΕΝΟ ΑΠΟΣΠΑΣΜΑ ΠΡΑΚΤΙΚΟΥ ΕΤΗΣΙΑΣ ΤΑΚΤΙΚΗΣ ΓΕΝΙΚΗΣ ΣΥΝΕΛΕΥΣΗΣ
07.09.2022.

[ΟΡΘΗ ΕΠΑΝΑΛΗΨΗ ΠΡΑΚΤΙΚΟ ΕΤΗΣΙΑΣ ΤΑΚΤΙΚΗΣ ΓΕΝΙΚΗΣ ΣΥΝΕΛΕΥΣΗ 07.09.2022](#)

From: ΛΙΒΑΝΗΣ Α.Β.Ε.
Posted At: 06 October 2022 09:06
Conversation: ΑΝΑΚΟΙΝΩΣΗ ΟΙΚΟΝΟΜΙΚΟΥ ΗΜΕΡΟΛΟΓΙΟΥ
Posted To: DOLAnnouncements2
Subject: ΑΝΑΚΟΙΝΩΣΗ ΟΙΚΟΝΟΜΙΚΟΥ ΗΜΕΡΟΛΟΓΙΟΥ

Οικονομικό Ημερολόγιο 2021

Στα πλαίσια των υποχρεώσεων της εταιρείας όσον αφορά στην τακτική ενημέρωση του επενδυτικού κοινού, η εταιρεία ΕΚΔΟΤΙΚΟΣ ΟΡΓΑΝΙΣΜΟΣ ΛΙΒΑΝΗ ΑΒΕ ανακοινώνει το Οικονομικό Ημερολόγιο για το έτος 2021 σύμφωνα με τα άρθρα 4.1.2 και 4.1.3.15.1 του κανονισμού του Χρηματιστηρίου Αθηνών:

Ημερομηνία ανακοίνωσης της Ετήσιας Οικονομικής Έκθεσης 2020 στο Χρηματιστήριο Αθηνών: Τετάρτη 5/5/2021

Η Εταιρεία υπενθυμίζει ότι η Ετήσια Οικονομική Έκθεση 2020 θα αναρτηθεί στην ιστοσελίδα της Εταιρείας www.livanis.gr την Τετάρτη 5/5/2021

Ημερομηνία Τακτικής Γενικής Συνέλευσης: Τρίτη 31/8/2021

Το Διοικητικό Συμβούλιο της εταιρείας προτείνει στην Ετήσια Τακτική Γενική Συνέλευση των Μετόχων τη μη διανομή μερίσματος για τη χρήση 2020. Σε οποιαδήποτε μεταβολή των ανωτέρω ημερομηνιών η εταιρεία θα ενημερώσει εγκαίρως το επενδυτικό κοινό

From: ΛΙΒΑΝΗΣ Α.Β.Ε.
Posted At: 06 October 2022 09:09
Conversation: ΑΝΑΚΟΙΝΩΣΗ ΟΙΚΟΝΟΜΙΚΟΥ ΗΜΕΡΟΛΟΓΙΟΥ
Posted To: DOLAnnouncements2

Subject: ΑΝΑΚΟΙΝΩΣΗ ΟΙΚΟΝΟΜΙΚΟΥ ΗΜΕΡΟΛΟΓΙΟΥ

Οικονομικό Ημερολόγιο 2022

Στα πλαίσια των υποχρεώσεων της εταιρείας όσον αφορά στην τακτική ενημέρωση του επενδυτικού κοινού, η εταιρεία ΕΚΔΟΤΙΚΟΣ ΟΡΓΑΝΙΣΜΟΣ ΛΙΒΑΝΗ ΑΒΕ ανακοινώνει το Οικονομικό Ημερολόγιο για το έτος 2022 σύμφωνα με τα άρθρα 4.1.2 και 4.1.3.15.1 του κανονισμού του Χρηματιστηρίου Αθηνών:

Ημερομηνία ανακοίνωσης της Ετήσιας Οικονομικής Έκθεσης 2021 στο Χρηματιστήριο Αθηνών: Πέμπτη 6/10/2022

Η Εταιρεία υπενθυμίζει ότι η Ετήσια Οικονομική Έκθεση 2021 θα αναρτηθεί στην ιστοσελίδα της Εταιρείας www.livanis.gr την Πέμπτη 6/10/2022

Ημερομηνία Τακτικής Γενικής Συνέλευσης: Τρίτη 30/10/2022

Το Διοικητικό Συμβούλιο της εταιρείας προτείνει στην Ετήσια Τακτική Γενική Συνέλευση των Μετόχων τη μη διανομή μερίσματος για τη χρήση 2021. Σε οποιαδήποτε μεταβολή των ανωτέρω ημερομηνιών η εταιρεία θα ενημερώσει εγκαίρως το επενδυτικό κοινό

From: JUMBO A.E.E.
Posted At: 06 October 2022 09:31
Conversation: Ενημέρωση Μετόχων για την πορεία των πωλήσεων κατά το 9μηνο του 2022
Posted To: DOLAnnouncements2
Subject: Ενημέρωση Μετόχων για την πορεία των πωλήσεων κατά το 9μηνο του 2022

Ο μήνας **Σεπτέμβριος 2022**, σηματοδοτεί την επιστροφή των μαθητών στις σχολικές αίθουσες αλλά και την μεγάλη επιστροφή ολόκληρης της οικογένειας στα καταστήματα JUMBO.

Οι πωλήσεις του **Ομίλου JUMBO**, και αυτόν τον **Σεπτέμβριο**, κινήθηκαν ανοδικά σε σύγκριση με την προηγούμενη χρονιά και κατέγραψαν αύξηση της τάξης του **+7%**.

Για τους πρώτους **9 μήνες** του έτους (Ιανουάριος- Σεπτέμβριος 2022), οι πωλήσεις του Ομίλου JUMBO, σε όλες τις αγορές που δραστηριοποιείται, **αυξήθηκαν κατά +11%** περίπου.

Αναλυτικά:

- **Στην Ελλάδα:** Για τον **Σεπτέμβριο του 2022**, οι **καθαρές πωλήσεις** της μητρικής εταιρείας (χωρίς να υπολογίζονται οι ενδοεταιρικές συναλλαγές), παρουσίασαν αύξηση κατά **+8%** περίπου σε σχέση με τον Σεπτέμβριο του 2021.

Συνολικά για το **εννεάμηνο του 2022**, οι **καθαρές πωλήσεις της μητρικής εταιρείας** -χωρίς τις ενδοεταιρικές συναλλαγές- παρουσίασαν αύξηση κατά **+15%** περίπου σε σχέση με το αντίστοιχο περσινό εννεάμηνο.

- **Στην Κύπρο:** Οι πωλήσεις κατά τον Σεπτέμβριο του 2022 αυξήθηκαν κατά +19% περίπου, σε σχέση με τον αντίστοιχο περσινό μήνα συνεχίζοντας την εντυπωσιακή δυναμική τους πορεία.

Συνολικά οι πωλήσεις, στην Κύπρο, για το **εννεάμηνο του 2022** είναι αυξημένες κατά +23% περίπου, σε σχέση με το αντίστοιχο περσινό εννεάμηνο.

- **Στην Βουλγαρία:** Οι πωλήσεις του δικτύου κατέγραψαν αύξηση κατά +11% περίπου τον Σεπτέμβριο του 2022, σε σχέση με τον αντίστοιχο περσινό μήνα.

Οι πωλήσεις των καταστημάτων, στη Βουλγαρία, για το εννεάμηνο του 2022 να είναι αυξημένες κατά +3% περίπου σε σχέση με το αντίστοιχο περσινό εννεάμηνο.

- **Στη Ρουμανία:** Οι πωλήσεις του δικτύου σημείωσαν μείωση της τάξης του -2% περίπου τον Σεπτέμβριο του 2022, σε σχέση με τον αντίστοιχο περσινό μήνα.

Συνολικά οι πωλήσεις, στην αγορά της Ρουμανίας, για το **εννεάμηνο του 2022**, είναι μειωμένες κατά -1,5% περίπου, σε σχέση με το αντίστοιχο περσινό εννεάμηνο.

Ο Όμιλος Jumbo αξιοποιεί την ισχυρή οικονομική του θέση και συνεχίζει απερίσπαστα, το επενδυτικό του πρόγραμμα για το 2022-2023.

Στα μέσα Νοεμβρίου αναμένεται να ξεκινήσει την λειτουργία του το νέο **υπερ-καταστήμα στην πόλη Sibiu**, στη Ρουμανία.

From: ΑΔΜΗΕ ΣΥΜΜΕΤΟΧΩΝ Α.Ε.

Posted At: 06 October 2022 09:40

Conversation: Ολοκλήρωση της φάσης Εκδήλωσης Ενδιαφέροντος του διαγωνισμού για τη διάθεση μειοψηφικού ποσοστού της «Αριάδνη Interconnection ΑΕΕΣ»

Posted To: DOLAnnouncements2

Subject: Ολοκλήρωση της φάσης Εκδήλωσης Ενδιαφέροντος του διαγωνισμού για τη διάθεση μειοψηφικού ποσοστού της «Αριάδνη Interconnection ΑΕΕΣ»

Ολοκλήρωση της φάσης Εκδήλωσης Ενδιαφέροντος του διαγωνισμού για τη διάθεση μειοψηφικού ποσοστού της «Αριάδνη Interconnection ΑΕΕΣ»

[Ολοκλήρωση της φάσης Εκδήλωσης Ενδιαφέροντος του διαγωνισμού για τη διάθεση μειοψηφικού ποσοστού της «Αριάδνη Interconnection ΑΕΕΣ»](#)

From: PREMIA Α.Ε.Ε.Α.Π.
Posted At: 06 October 2022 09:55
Conversation: ΑΠΟΚΤΗΣΗ ΙΔΙΩΝ ΜΕΤΟΧΩΝ
Posted To: DOLAnnouncements2

Subject: ΑΠΟΚΤΗΣΗ ΙΔΙΩΝ ΜΕΤΟΧΩΝ

Δείτε το συνημμένο.

[ΑΠΟΚΤΗΣΗ ΙΔΙΩΝ ΜΕΤΟΧΩΝ](#)

From: ΜΠΛΕ ΚΕΔΡΟΣ ΑΕΕΑΠ
Posted At: 06 October 2022 10:01
Conversation: Γνωστοποίηση έναρξης του Προγράμματος Αγοράς Ιδίων Μετοχών
Posted To: DOLAnnouncements2
Subject: Γνωστοποίηση έναρξης του Προγράμματος Αγοράς Ιδίων Μετοχών

Δείτε την ανακοίνωση

[Έναρξη του Προγράμματος Αγοράς Ιδίων Μετοχών](#)

From: ΙΚΤΙΝΟΣ ΕΛΛΑΣ Α.Ε.
Posted At: 06 October 2022 10:03
Conversation: ΑΝΑΚΟΙΝΩΣΗ ΡΥΘΜΙΖΟΜΕΝΗΣ ΠΛΗΡΟΦΟΡΙΑΣ ΤΟΥ Ν.
3556/2007: Γνωστοποίηση συναλλαγών
Posted To: DOLAnnouncements2

Subject: ΑΝΑΚΟΙΝΩΣΗ ΡΥΘΜΙΖΟΜΕΝΗΣ ΠΛΗΡΟΦΟΡΙΑΣ ΤΟΥ Ν.
3556/2007: Γνωστοποίηση συναλλαγών

Η εταιρία ΙΚΤΙΝΟΣ ΕΛΛΑΣ ΑΕ, γνωστοποιεί σύμφωνα με το άρθρο 21 του Ν. 3556/2007 καθώς και του άρθρου 19 του Κανονισμού (ΕΕ) 596/2014 του Ευρωπαϊκού Κοινοβουλίου και σε συνέχεια σχετικής γνωστοποίησης που υπεβλήθη προς αυτή, η μέτοχος και Μέλος του Διοικητικού Συμβουλίου της εταιρίας κα. Αναστασία Χαϊδά , στις 5-10-2022, προέβη σε αγορά 2.000 μετοχών της εταιρίας ΙΚΤΙΝΟΣ ΕΛΛΑΣ Α.Ε. συνολικής αξίας 924,98 ευρώ.

From: ΜΥΤΙΛΗΝΑΙΟΣ Α.Ε.
Posted At: 06 October 2022 10:08
Conversation: Απόκτηση Ιδίων Μετοχών
Posted To: DOLAnnouncements2

Subject: Απόκτηση Ιδίων Μετοχών

Δείτε παρακάτω:

[Απόκτηση Ιδίων Μετοχών](#)

From: ΜΟΤΟΡ ΟΪΛ Α.Ε.
Posted At: 06 October 2022 10:25
Conversation: Ρυθμιζόμενη Πληροφορία: Αγορές Ιδίων Μετοχών (Απόφαση ΕΓΣ 30/6/2022)
Posted To: DOLAnnouncements2
Subject: Ρυθμιζόμενη Πληροφορία: Αγορές Ιδίων Μετοχών (Απόφαση ΕΓΣ 30/6/2022)

Η ΜΟΤΟΡ ΟΙΛ (ΕΛΛΑΣ) ΔΙΥΛΙΣΤΗΡΙΑ ΚΟΡΙΝΘΟΥ Α.Ε. ανακοινώνει ότι στις 5 Οκτωβρίου 2022 προέβη σε αγορά 14.000 μετοχών της Εταιρείας συνολικής αξίας Ευρώ 235.360,00 (μέση τιμή κτήσης: Ευρώ 16,811 ανά μετοχή).

Ο συνολικός αριθμός ιδίων μετοχών που κατέχει η Εταιρεία ανέρχεται σε 1.157.275 που αντιστοιχεί σε ποσοστό 1,04% του μετοχικού της κεφαλαίου. Η μέση τιμή κτήσης των ιδίων μετοχών ανέρχεται σε Ευρώ 14,567 ανά μετοχή. Η αγορά των ανωτέρω ιδίων μετοχών πραγματοποιήθηκε μέσω του Μέλους του Χρηματιστηρίου Αθηνών ΠΕΙΡΑΙΩΣ ΑΕΠΕΥ.

Μαρούσι, 6 Οκτωβρίου 2022

Το Διοικητικό Συμβούλιο

From: QUEST ΣΥΜΜΕΤΟΧΩΝ Α.Ε.
Posted At: 06 October 2022 10:45
Conversation: Αγορά ιδίων μετοχών (05/10/2022)
Posted To: DOLAnnouncements2

Subject: Αγορά ιδίων μετοχών (05/10/2022)

Η Quest Συμμετοχών Α.Ε. γνωστοποιεί ότι σύμφωνα με το άρθρο 49 του Ν 4548/2018 και σύμφωνα με τους όρους του Κανονισμού 2273 / 2003 της Ευρωπαϊκής Επιτροπής και σε εκτέλεση της από 15/06/2022 απόφασης της Τακτικής Γενικής Συνέλευσης των Μετόχων της Εταιρείας και της από 15/6/2022 απόφασης του Διοικητικού Συμβουλίου, προέβη κατά τη διάρκεια της συνεδρίασης της 05/10/2022, μέσω της χρηματιστηριακής εταιρείας «Eurobank Equities», σε αγορά 2.350 ιδίων μετοχών με μέση τιμή κτήσης 4,11 ευρώ και συνολική αξία συναλλαγής 9.647,85 ευρώ.

Μετά και την προαναφερόμενη αγορά, η Εταιρεία κατέχει 538.672 ίδιες μετοχές, ποσοστό 0,5024% του συνόλου των μετοχών της Εταιρείας.

From: PROFILE A.E.B.E.
Posted At: 06 October 2022 10:55
Conversation: ΓΝΩΣΤΟΠΟΙΗΣΗ ΑΓΟΡΑΣ ΙΔΙΩΝ ΜΕΤΟΧΩΝ
Posted To: DOLAnnouncements2

Subject: ΓΝΩΣΤΟΠΟΙΗΣΗ ΑΓΟΡΑΣ ΙΔΙΩΝ ΜΕΤΟΧΩΝ

Η Διοίκηση της Ανώνυμης Εταιρείας με την επωνυμία «PROFILE ΑΝΩΝΥΜΟΣ ΕΜΠΟΡΙΚΗ ΚΑΙ ΒΙΟΜΗΧΑΝΙΚΗ ΕΤΑΙΡΕΙΑ ΠΛΗΡΟΦΟΡΙΚΗΣ» και το διακριτικό τίτλο «PROFILE SYSTEMS & SOFTWARE A.E.» (εφεξής «Εταιρεία»), κατ' εφαρμογή της κείμενης νομοθεσίας και ειδικότερα του άρθρου 49 του ν. 4548/2018 , του Κανονισμού (ΕΕ) 596/2014 του Ευρωπαϊκού Κοινοβουλίου και του Συμβουλίου της 16^{ης} Απριλίου 2014 και του κατ' εξουσιοδότηση Κανονισμού (ΕΕ) 1052/2016 της Ευρωπαϊκής Επιτροπής και στο πλαίσιο της ορθής, έγκυρης και έγκαιρης ενημέρωσης του επενδυτικού κοινού, γνωστοποιεί ότι την 4^η Οκτωβρίου 2022 η Εταιρεία προέβη στην αγορά 500 ιδίων μετοχών με μέση τιμή κτήσης 2,7950 Ευρώ ανά μετοχή και συνολική αξία συναλλαγής 1.397,50 Ευρώ και την 5^η Οκτωβρίου 2022 η Εταιρεία προέβη στην αγορά 500 ιδίων μετοχών με μέση τιμή κτήσης 2,7700 Ευρώ ανά μετοχή και συνολική αξία συναλλαγής 1.385,00 Ευρώ, σε εκτέλεση της από 12.05.2022 απόφασης της Τακτικής Γενικής Συνέλευσης των μετόχων της Εταιρείας και της από 17.05.2022 σχετικής αποφάσεως του Διοικητικού Συμβουλίου αυτής, δυνάμει της οποίας αποφασίσθηκε η έναρξη εφαρμογής του προγράμματος αγοράς ιδίων μετοχών.

Ομολογιακά Δάνεια Επιχειρήσεων – Οργανωμένη Αγορά (Μη Μετατρέψιμα)

Πλήθος Εισηγμένων Ομολογιών	Ονομαστική αξία	Τιμή έκδοσης	Σημερινό επιτόκιο	Ημερ. λήξης	Διάρκεια (έτη)	Σημείωση	Τοκομερίδιο		Μον. Διαπρα.	Ομόλογα Επιχειρήσεων	Δεδ. Τόκος Αποδ./Λήξη		Κατωτ Τιμή	Ανωτ Τιμή	Τιμή κλεισ. Προηγ.	Κλείσιμο-ημ/νία	Όγκος	Αξία Συναλλαγών	Τελευταία εντολή					
							Κοινό	Προτιμησιακό			Τιμή	Αγορ./ Πώλ.							Ημερομηνία	λαχ έτους	Μεγ έτους			
100,000	1,000.00	1,000.00	2.95	11/02/2027	5	---	2	---	1	SAFE BULKERS PARTICIPATIONS PLC (Μη μετατρέψιμο)	4.9167	5.1290	---	---	91.8000	30/09/2022	---	---	92.5000	A	36/10/2022	88.9211	100.0000	
320,000	1,000.00	1,000.00	3.40	21/07/2027	7	---	5	---	1	LAMDA DEVELOPMENT A.E. (Μη μετατρέψιμο)	7.6500	4.4620	94.4000	95.0000	94.4000	94.9260	05/10/2022	31,000	29,602.75	94.4000	A	36/10/2022	86.1000	102.0000
200,000	1,000.00	1,000.00	2.10	27/10/2027	7	---	4	---	1	Ο.Π.Α.Π. Α.Ε. (Μη Μετατρέψιμο)	9.6833	3.6150	92.6435	93.8873	92.7979	92.8800	05/10/2022	37,000	34,693.51	92.1201	A	36/10/2022	90.0200	101.7500
200,000	1,000.00	1,000.00	1.90	23/03/2028	7	---	4	---	1	ΜΟΤΟΡ ΟΪΛ ΔΙΥΛΙΣΤΗΡΙΑ ΚΟΡΙΝΘΟΥ ΑΕ (Μη μετατρέψιμο)	0.8972	4.2240	89.0000	89.5000	89.0000	89.0000	05/10/2022	21,000	18,763.84	88.5001	A	36/10/2022	88.1000	99.2000
100,000	1,000.00	1,000.00	2.70	25/05/2026	5	---	3	---	1	COSTAMARE PARTICIPATIONS PLC (Μη μετατρέψιμο)	10.3500	3.8130	95.0000	96.7500	95.9420	95.6500	05/10/2022	25,000	24,244.24	95.0000	A	36/10/2022	93.1800	102.0000
300,000	1,000.00	1,000.00	2.30	20/07/2028	7	---	3	---	1	ΠΡΟΝΤΕΑ ΑΕΕΑΠ (Μη μετατρέψιμο)	5.2389	5.4290	85.2000	85.6500	85.3840	85.8420	05/10/2022	5,000	4,295.39	85.1000	A	36/10/2022	85.0644	98.1000
150,000	1,000.00	1,000.00	2.65	22/10/2026	5	---	2	---	1	CPLP SHIPPING HOLDINGS PLC (Μη μετατρέψιμο)	12.2931	4.8560	92.0000	93.3000	92.0255	91.9000	05/10/2022	102,000	95,119.89	92.0000	A	36/10/2022	91.3019	100.0000
250,000	1,000.00	1,000.00	2.45	16/11/2028	7	---	2	---	1	ΕΛΒΑΛΧΑΛΚΟΡ Α.Ε. (Μη μετατρέψιμο)	10.0042	4.6920	86.9000	88.7300	88.7300	86.8500	05/10/2022	35,000	31,018.11	87.6000	A	36/10/2022	86.8500	100.2900
500,000	1,000.00	1,000.00	2.75	03/07/2027	7	---	5	---	1	ΓΕΚ ΤΕΡΝΑ Α.Ε. (Μη μετατρέψιμο)	7.4861	4.9400	90.0000	90.4000	90.2800	90.4000	05/10/2022	18,000	16,394.05	90.1000	A	36/10/2022	88.0000	99.0000
300,000	1,000.00	1,000.00	2.30	14/12/2028	7	---	2	---	1	ΓΕΚ ΤΕΡΝΑ Α.Ε. (Μη μετατρέψιμο)	7.5389	4.6840	88.0000	88.0000	88.0000	86.3020	05/10/2022	1,000	887.54	86.5000	A	36/10/2022	83.7990	100.0000
175,000	1,000.00	1,000.00	3.40	26/07/2024	5	---	7	---	1	ΑΤΤΙCΑ Α.Ε. ΣΥΜΜΕΤΟΧΩΝ (Μη μετατρέψιμο)	7.1778	4.5610	96.5100	98.0000	97.1876	96.7640	05/10/2022	260,000	254,553.92	96.6200	A	36/10/2022	93.2476	99.4500
230,000	1,000.00	1,000.00	4.70	12/07/2029	7	---	1	---	1	LAMDA DEVELOPMENT A.E. (Μη μετατρέψιμο)	11.7500	4.4320	101.0000	101.3000	101.1500	101.5000	05/10/2022	8,000	8,186.00	101.4001	A	36/10/2022	99.5620	102.9190
100,000	1,000.00	1,000.00	4.40	26/07/2029	7	---	1	---	1	CPLP SHIPPING HOLDINGS PLC (Μη μετατρέψιμο)	9.2889	4.7800	97.8000	98.1500	97.8069	98.1630	05/10/2022	51,000	50,355.23	97.8000	A	36/10/2022	97.2111	101.0000
200,000	1,000.00	1,000.00	3.60	12/03/2026	7	---	8	---	1	ΑΕΡΟΠΟΡΙΑ ΑΙΓΑΙΟΥ Α.Ε. (Μη μετατρέψιμο)	2.8000	4.4210	95.6500	96.9000	95.7833	96.9930	05/10/2022	120,000	115,276.00	94.8421	A	36/10/2022	93.8900	101.3000
150,000	1,000.00	1,000.00	2.60	22/10/2026	7	---	6	---	1	ΤΕΡΝΑ ΕΝΕΡΓΕΙΑΚΗ Μ.Α.Ε.Χ. (Μη μετατρέψιμο)	12.0611	4.3060	---	---	---	92.8800	04/10/2022	---	---	91.6420	A	36/10/2022	91.9999	99.9900
100,000	1,000.00	1,000.00	2.80	25/01/2027	5	---	2	---	1	PREMIA Α.Ε. (Μη μετατρέψιμο)	5.9889	6.2060	87.3834	88.0000	87.8767	86.6690	05/10/2022	25,000	22,118.89	88.0001	A	36/10/2022	86.6690	99.5000
120,000	1,000.00	1,000.00	3.95	04/04/2025	7	---	10	---	1	ΓΕΚ ΤΕΡΝΑ Α.Ε. (Μη μετατρέψιμο)	0.6583	3.5700	99.0000	99.9800	99.3861	99.9000	05/10/2022	158,000	157,134.02	98.1100	A	36/10/2022	98.0000	103.2000
90,000	1,000.00	1,000.00	3.00	11/05/2023	5	---	9	---	1	CORAL Α.Ε. (Μη μετατρέψιμο)	12.6667	2.3910	100.1000	100.5000	100.1717	100.0000	03/10/2022	92,000	93,323.33	100.1000	A	36/10/2022	99.0001	102.0000

Σημειώσεις Εταιρικών Ομολόγων

Ο Όγκος Συναλλαγών υπολογίζεται ως (Τεμάχια) * (Ονομαστική Τιμή). Η Αξία Συναλλαγών υπολογίζεται ως (Τεμάχια) * (Ονομαστική Τιμή) * (Τιμή %) + (Δεδουλευμένοι Τόκοι).

Οι τιμές συναλλαγών των ομολόγων υπολογίζονται ως ποσοστό επί τοις εκατό (%) της ονομαστικής τους τιμής.

Όλα τα ομόλογα έχουν Ονομαστική Αξία εκπεφρασμένη σε Ευρώ (εκτός εάν σημειώνεται διαφορετικά).

Ομολογιακά Δάνεια Επιχειρήσεων – Οργανωμένη Αγορά (Μη Μετατρέψιμα)

Πλήθος Εισηγμένων Ομολογιών	Ονομαστική αξία	Τιμή έκδοσης	Σημερινό επιτόκιο	Ημερ. λήξης	Διάρκεια (έτη)	Σημείωση	Τοκομερίδιο		Μον. Διασπ.	Ομόλογα Επιχειρήσεων	Δεδ. Τόκος	Αποδ./Λήξη	Κατωτ Τιμή	Ανωτ Τιμή	Τιμή κλεισ. Προηγ.	Κλείσιμο-ημ/νία	Όγκος	Αξία Συναλλαγών	Τελευταία εντολή			Μεγ έτους		
							Κοινό	Προτιμησιακό											Τιμή	Αγορ./ Πώλ.	Ημερομηνία		λαχ έτους	
20,148	1,000.00	1,000.00	4.95	26/06/2023	5	---	9	---	1	B&F A.B.E.E. ΕΝΔΥΜΑΤΩΝ (Μη μετατρέψιμο)	14.4375	6.9260	97.0000	99.0100	97.5905	99.7690	04/10/2022	19,000	18,816.52	98.1101	A	06/10/2022	97.5905	102.0000
120,000	1,000.00	1,000.00	2.65	06/12/2028	7	---	2	---	1	ΝΟΒΑΛ ΠΡΟΠΕΡΤΥ ΑΕΕΑΠ (Μη μετατρέψιμο)	9.2750	5.1690	87.5350	87.9500	87.5425	86.9500	05/10/2022	19,000	16,852.68	84.3002	Π	06/10/2022	86.1140	100.0000

Σημειώσεις Εταιρικών Ομολόγων

Ο Όγκος Συναλλαγών υπολογίζεται ως (Τεμάχια) * (Ονομαστική Τιμή). Η Αξία Συναλλαγών υπολογίζεται ως (Τεμάχια) * (Ονομαστική Τιμή) * (Τιμή %) + (Δεδουλευμένοι Τόκοι).

Οι τιμές συναλλαγών των ομολόγων υπολογίζονται ως ποσοστό επί τοις εκατό (%) της ονομαστικής τους τιμής.

Όλα τα ομόλογα έχουν Ονομαστική Αξία εκπεφρασμένη σε Ευρώ (εκτός εάν σημειώνεται διαφορετικά).

Ομόλογα Ελληνικού Δημοσίου

Πλήθος Εισηγμ. Ομολογιών	Ονομ. αξία	Σημερινό επιτόκιο	Υπολογισμός Δεδουλευμένων	Ημερ/νία Λήξης [1]	Διάρκεια (έτη)	Σημείωση	Ημερομηνία Πληρ.	Αξία τρέχοντος	Μον. Διασπ.	Ομόλογα Ελληνικού Δημοσίου	Κατωτ Τιμή	Ανωτ Τιμή	Τιμή κλεισ.	Προηγ. Κλείσιμο-ημ/νία	Όγκος	Αξία Συναλλαγών	Τελευταία εντολή Αγορ./ Πώλ. Ημερομηνία
4,500,000	1,000.00	1.88	Πργμ/Πργμ	04/02/2035	15	---	04/02	1.88	1	ΟΕΔ-ΣΤΘ-040235-15X-1,875-1,000	---	---	---	---	---	---	---
2,500,000	1,000.00	3.45	Πργμ/Πργμ	02/04/2024	5	---	02/04	3.45	1	ΟΕΔ-ΣΤΘ-020424-05X-3,450-1,000	---	---	---	---	---	---	---
6,000,000	1,000.00	0.75	Πργμ/Πργμ	18/06/2031	10	---	18/06	0.75	1	ΟΕΔ-ΣΤΘ-180631-10X-0,750-1,000	---	---	---	---	---	---	---
4,355,990,324	1.00	3.50	Πργμ/Πργμ	30/01/2023	5	---	01/02 - 31/01	3.50	1	ΟΕΔ-ΣΤΘ-300123-05X-3,500-1,00	---	---	---	94.5720 13/07/2018	---	---	1.0000 A 28/11/2018
5,962,747,327	1.00	3.75	Πργμ/Πργμ	30/01/2028	10	---	/02 - 01/02 - 31/	3.75	1	ΟΕΔ-ΣΤΘ-300128-10X-3,750-1,00	---	---	---	85.4610 13/07/2018	---	---	1.0000 A 28/11/2018
7,067,309,386	1.00	3.90	Πργμ/Πργμ	30/01/2033	15	---	/02 - 01/02 - 31/	3.90	1	ΟΕΔ-ΣΤΘ-300133-15X-3,900-1,00	---	---	---	78.6730 13/07/2018	---	---	1.0000 A 28/11/2018
5,472,848,349	1.00	4.00	Πργμ/Πργμ	30/01/2037	19	---	/02 - 01/02 - 31/	4.00	1	ΟΕΔ-ΣΤΘ-300137-19X-4,000-1,00	---	---	---	77.0370 13/07/2018	---	---	1.0000 A 28/11/2018
5,276,770,669	1.00	4.20	Πργμ/Πργμ	30/01/2042	24	---	/02 - 01/02 - 31/	4.20	1	ΟΕΔ-ΣΤΘ-300142-24X-4,200-1,00	---	---	---	77.7640 13/07/2018	---	---	1.0000 A 28/11/2018
119,550,565	1.00	4.30	Πργμ/Πργμ	24/02/2023	11	---	24/02	4.30	1	ΟΕΔ-ΣΤΘ-240223-11X-2,000-1,00	---	---	---	10.0000 22/06/2015	---	---	10.0000 A 11/07/2019
48,794,718	1.00	4.30	Πργμ/Πργμ	24/02/2024	12	---	24/02	4.30	1	ΟΕΔ-ΣΤΘ-240224-12X-2,000-1,00	---	---	---	10.0000 22/06/2015	---	---	---
40,248,141	1.00	4.30	Πργμ/Πργμ	24/02/2025	13	---	24/02	4.30	1	ΟΕΔ-ΣΤΘ-240225-13X-2,000-1,00	---	---	---	10.0000 22/06/2015	---	---	---
59,586,043	1.00	4.30	Πργμ/Πργμ	24/02/2026	14	---	24/02	4.30	1	ΟΕΔ-ΣΤΘ-240226-14X-2,000-1,00	---	---	---	10.0000 22/06/2015	---	---	---
41,118,344	1.00	4.30	Πργμ/Πργμ	24/02/2027	15	---	24/02	4.30	1	ΟΕΔ-ΣΤΘ-240227-15X-2,000-1,00	---	---	---	10.0000 22/06/2015	---	---	---
45,137,734	1.00	4.30	Πργμ/Πργμ	24/02/2028	16	---	24/02	4.30	1	ΟΕΔ-ΣΤΘ-240228-16X-2,000-1,00	---	---	---	10.0000 22/06/2015	---	---	---
61,768,888	1.00	4.30	Πργμ/Πργμ	24/02/2029	17	---	24/02	4.30	1	ΟΕΔ-ΣΤΘ-240229-17X-2,000-1,00	---	---	---	10.0000 22/06/2015	---	---	---
54,567,744	1.00	4.30	Πργμ/Πργμ	24/02/2030	18	---	24/02	4.30	1	ΟΕΔ-ΣΤΘ-240230-18X-2,000-1,00	---	---	---	10.0000 22/06/2015	---	---	---
37,541,515	1.00	4.30	Πργμ/Πργμ	24/02/2031	19	---	24/02	4.30	1	ΟΕΔ-ΣΤΘ-240231-19X-2,000-1,00	---	---	---	10.0000 22/06/2015	---	---	---
37,558,317	1.00	4.30	Πργμ/Πργμ	24/02/2032	20	---	24/02	4.30	1	ΟΕΔ-ΣΤΘ-240232-20X-2,000-1,00	---	---	---	10.0000 22/06/2015	---	---	---
37,473,732	1.00	4.30	Πργμ/Πργμ	24/02/2033	21	---	24/02	4.30	1	ΟΕΔ-ΣΤΘ-240233-21X-2,000-1,00	---	---	---	10.0000 22/06/2015	---	---	---
33,888,293	1.00	4.30	Πργμ/Πργμ	24/02/2034	22	---	24/02	4.30	1	ΟΕΔ-ΣΤΘ-240234-22X-2,000-1,00	---	---	---	10.0000 22/06/2015	---	---	---
35,177,800	1.00	4.30	Πργμ/Πργμ	24/02/2035	23	---	24/02	4.30	1	ΟΕΔ-ΣΤΘ-240235-23X-2,000-1,00	---	---	---	10.0000 22/06/2015	---	---	---
35,547,268	1.00	4.30	Πργμ/Πργμ	24/02/2036	24	---	24/02	4.30	1	ΟΕΔ-ΣΤΘ-240236-24X-2,000-1,00	---	---	---	10.0000 22/06/2015	---	---	---
40,246,306	1.00	4.30	Πργμ/Πργμ	24/02/2037	25	---	24/02	4.30	1	ΟΕΔ-ΣΤΘ-240237-25X-2,000-1,00	---	---	---	10.0000 22/06/2015	---	---	---
37,643,952	1.00	4.30	Πργμ/Πργμ	24/02/2038	26	---	24/02	4.30	1	ΟΕΔ-ΣΤΘ-240238-26X-2,000-1,00	---	---	---	10.0000 22/06/2015	---	---	---
36,977,100	1.00	4.30	Πργμ/Πργμ	24/02/2039	27	---	24/02	4.30	1	ΟΕΔ-ΣΤΘ-240239-27X-2,000-1,00	---	---	---	10.0000 22/06/2015	---	---	---
41,615,000	1.00	4.30	Πργμ/Πργμ	24/02/2040	28	---	24/02	4.30	1	ΟΕΔ-ΣΤΘ-240240-28X-2,000-1,00	---	---	---	10.0000 22/06/2015	---	---	---
42,227,208	1.00	4.30	Πργμ/Πργμ	24/02/2041	29	---	24/02	4.30	1	ΟΕΔ-ΣΤΘ-240241-29X-2,000-1,00	---	---	---	10.0000 22/06/2015	---	---	---
68,288,487	1.00	4.30	Πργμ/Πργμ	24/02/2042	30	---	24/02	4.30	1	ΟΕΔ-ΣΤΘ-240242-30X-2,000-1,00	---	---	---	10.0000 22/06/2015	---	---	---
4,000,000	1,000.00	3.88	Πργμ/Πργμ	12/03/2029	10	---	12/03	3.88	1	ΟΕΔ-ΣΤΘ-120329-10X-3,875-1,0000	---	---	---	---	---	100.0000 A 15/10/2019	
4,500,000	1,000.00	0.00	Πργμ/Πργμ	12/02/2026	5	---	12/02	0.00	1	ΟΕΔ-ΣΤΘ-120226-05X-0,000-1,000	---	---	---	---	---	---	
3,000,000	1,000.00	3.38	Πργμ/Πργμ	15/02/2025	7	---	15/02	3.38	1	ΟΕΔ-ΣΤΘ-150225-07X-3,375-1,000	---	---	---	---	---	---	
250,250	1,000.00	2.90	Πργμ/Πργμ	20/03/2023	4	---	20/03	2.90	1	ΟΕΔ-ΣΤΘ-200323-04X-2,900-1,000	---	---	---	---	---	---	
964,000	1,000.00	3.25	Πργμ/Πργμ	20/03/2025	6	---	20/03	3.25	1	ΟΕΔ-ΣΤΘ-200325-06X-3,250-1,000	---	---	---	---	---	---	
2,100,000	1,000.00	3.55	Πργμ/Πργμ	20/03/2026	7	---	20/03	3.55	1	ΟΕΔ-ΣΤΘ-200326-07X-3,550-1,000	---	---	---	---	---	---	

Σημειώσεις Ομολόγων Ελλ. Δημοσίου

Ο Όγκος Συναλλαγών υπολογίζεται ως (Τεμάχια) * (Ονομαστική Τιμή). Η Αξία Συναλλαγών υπολογίζεται ως (Τεμάχια) * (Ονομαστική Τιμή) * (Τιμή %) + (Δεδουλευμένοι Τόκοι)

Η Αξία του τρέχοντος τοκομεριδίου για τις εκδόσεις Ονομαστικής Αξίας 0,01 ευρώ, αναφέρεται σε Ονομαστική Αξία 100 ευρώ.

FLR (= Floating Interest Rate) Ομόλογο Μεταβλητού Επιτοκίου.

[1] - Η Ημερομηνία Λήξης της τοκοφόρου περιόδου και η Ημερομηνία Πληρωμής του τοκομεριδίου.

Ομόλογα Ελληνικού Δημοσίου

Πλήθος Εισηγμ. Ομολογιών	Ονομ. αξία	Σημερινό επιτόκιο	Υπολογισμός Δεδουλευμένων	Ημερ/νία Λήξης [1]	Διάρκεια (έτη)	Σημείωση	Ημερομηνία Πληρ.	Αξία τρέχοντος	Μον. Διαπρ.	Ομόλογα Ελληνικού Δημοσίου	Κατωτ Τιμή	Ανωτ Τιμή	Τιμή κλεισ.	Προηγ. Κλείσιμο-ημ/νία	Όγκος	Αξία Συναλλαγών	Τελευταία εντολή Αγορ./ Πώλ. Ημερομηνία
5,500,000	1,000.00	1.50	Πργμ/Πργμ	18/06/2030	10	---	18/06	1.50	1	ΟΕΔ-ΣΤΘ-180630-10X-1,500-1,000	---	---	---	---	---	---	---
5,364,250	1,000.00	3.25	Πργμ/Πργμ	20/03/2050	30	---	20/03	3.25	1	ΟΕΔ-ΣΤΘ-200350-30X-3,250-1,000	---	---	---	---	---	---	---
3,924,361	1,000.00	2.00	Πργμ/Πργμ	22/04/2027	7	---	22/04	2.00	1	ΟΕΔ-ΣΤΘ-220427-07X-2,000-1,000	---	---	---	---	---	---	99.9000 A 22/04/2020
2,500,000	1,000.00	1.88	Πργμ/Πργμ	23/07/2026	7	---	23/07	1.88	1	ΟΕΔ-ΣΤΘ-230726-07X-1,875-1,000	---	---	---	---	---	---	---
3,500,000	1,000.00	1.88	Πργμ/Πργμ	24/01/2052	30	---	24/01	1.88	1	ΟΕΔ-ΣΤΘ-240152-30X-1,875-1,000	---	---	---	---	---	---	---
3,500,000	1,000.00	1.75	Πργμ/Πργμ	18/06/2032	10	---	18/06	1.75	1	ΟΕΔ-ΣΤΘ-180632-10X-1,750-1,000	---	---	---	---	---	---	---
1,000,000	1,000.00	1.13	FLR Πργμ/360	15/12/2027	5	---	- 15/12 - 15/03 -	---	1	ΟΕΔ-ΚΥΜ-151227-05X-1,130-1,000	---	---	---	---	---	---	---

Σημειώσεις Ομολόγων Ελλ. Δημοσίου

Ο Όγκος Συναλλαγών υπολογίζεται ως (Τεμάχια) * (Ονομαστική Τιμή). Η Αξία Συναλλαγών υπολογίζεται ως (Τεμάχια) * (Ονομαστική Τιμή) * (Τιμή %) + (Δεδουλευμένοι Τόκοι)

Η Αξία του τρέχοντος τοκομεριδίου για τις εκδόσεις Ονομαστικής Αξίας 0,01 ευρώ, αναφέρεται σε Ονομαστική Αξία 100 ευρώ.

FLR (= Floating Interest Rate) Ομόλογο Μεταβλητού Επιτοκίου.

[1] - Η Ημερομηνία Λήξης της τοκοφόρου περιόδου και η Ημερομηνία Πληρωμής του τοκομεριδίου.

Ημερήσιο Δελτίο Τιμών

Έτος: 143 Αύξων Αριθμός Συνεδρίασης: 189

Ενότητα 5: Ομόλογα Ελληνικού Δημοσίου Διαπραγματεύσιμα με τη Μέθοδο Εκφώνησης - Αντιφώνησης

Πέμπτη, 6 Οκτωβρίου, 2022

Ομόλογα σε Κυκλοφορία	Νόμισμα / Ελάχιστη διαπραγ.	Ημερομηνία Πληρ.	Αξία τρέχοντος τοκομεριδίου	Σημείωση	Τοκομερίδιο	Μονάδα διαπίσης	Ημερ/νία Έκδοσης	Διάρκεια (έτη)	Σημερινό επιτόκιο	Υ.Δ.Τ σε ημέρες	Ομόλογα	Τελευταία τιμή προηγ.	Τελευ. Τιμή	Εκφ. τοις μετρητοίς (€)	Συναλλαγές σε τμχ	Ελάχιστο ζωής	Μέγιστο ζωής		
0	GBP / 10	01/12	0.25	---	65	1	01/12/1928	100	2.5	360	Ε.Κ.Τ.Ε.	---	---	---	---	---	---		
103,746	GBP / 10	01/12	0.25	---	63	1	01/12/1930	98	2.5	360	Ε.Κ.Τ.Ε. σειρά	2.27	05/02/1996	2.27	Π	05/02/1996	---	2.27	2.27

Νομικών Προσώπων και Εταιρειών σε Συνάλλαγμα και Ευρο

Σημειώσεις Ομολόγων Ελλ. Δημοσίου

Υ.Δ.Τ: Υπολογισμός Δεδουλευμένων Τόκων.

FLR (= Floating Interest Rate) Ομόλογο Μεταβλητού Επιτοκίου.

Η ελάχιστη διαπραγματεύσιμη Ονομαστική Αξία για όλους τους Άυλους Τίτλους του Δημοσίου είναι τα 100 Ευρώ. (μφρ-0)

Πίνακας Μελών Χρηματιστηρίου Αθηνών και Μελών ΕΤ.ΕΚ.

Επωνυμία	Διεύθυνση	Τηλέφωνο	Φαξ	Αγορά Μετοχών			Αγορά Παραγώγων		Μέλη ΕΤ.ΕΚ.	
				Μέλος Αγοράς	Μέλος εξ Αποστάσεως	Ειδικός Διαπρήτης	Διαπρήτης	Ειδικός Διαπρήτης	Γενικό Εκκαθιστικό	Άμεσο Εκκαθιστικό
AEONIC SECURITIES C.I.F. P.L.C.	ΛΑΪΟΥ 6, ΓΡ. 301B, ANNA COURT ,	35725337600		a	a					
ARGUS STOCKBROKERS LTD	25 ΛΕΩΦΟΡΟΣ ΔΗΜΟΣΘΕΝΗ ΣΕΒΕΡΗ 25 ,	0035722717000		a	a		a			
ATLANTIC SECURITIES LTD	ΠΡΟΔΡΟΜΟΥ 37 37,	0035722445400		a	a					
ΑΧΟΝ ΧΡΗΜΑΤΙΣΤΗΡΙΑΚΗ Α.Ε.Π.Ε.Υ.	ΣΤΑΔΙΟΥ 48 48, ΑΘΗΝΑ	2103363800		a			a			
ΒΕΤΑ ΧΡΗΜΑΤΙΣΤΗΡΙΑΚΗ Α.Ε.Π.Ε.Υ.	Λ.ΑΛΕΞΑΝΔΡΑΣ 29 29 , ΑΘΗΝΑ	2106478930		a		a	a			a
BNP PARIBAS S.A.	ΛΑΜΨΑΚΟΥ 2 , ΑΘΗΝΑ	2107468525							a	
BOFA SECURITIES EUROPE SA	112 AVENUE KL?BER 75116 ,	+33 153655555		a	a					
CAPITAL AXEΠEY	ΜΗΤΡΟΠΟΛΕΩΣ 58 58, ΑΘΗΝΑ	2103369700		a			a			
CITIGROUP GLOBAL MARKETS EUROPE AG	REUTERWEG 16 16,	+49 691366-0		a	a					
CITIGROUP GLOBAL MARKETS LIMITED	33 CANADA SQUARE -CANARY WHARF 1,	+44 02079864000		a						
CREDIT SUISSE BANK (EUROPE), S.A.	CALLE AYALA 42, 3A PLANTA-B MADRID ,	+34917916000		a	a					
CREDIT SUISSE SECURITIES (EUROPE) LIMITED	ONE CABOT SQUARE 1 , LONDON	+44 2078888888		a						
DEUTSCHE BANK AG	GREAT WINCHESTER STREET 1 , LONDON	+44 20 754 54209	00441133361437		a					
EUROBANK EQUITIES ΜΟΝΟΠΡΟΣΩΠΗ Α.Ε.Π.Ε.Υ.	ΦΙΛΕ/ΜΗΝΩΝ 10 & ΞΕΝΟΦΩΝΤΟΣ 13 , ΑΘΗΝΑ	2103720425		a		a	a			a
EUROCORP Α.Ε.Π.Ε.Υ.	ΠΛ.ΦΙΛΙΚΗΣ ΕΤΑΙΡΕΙΑΣ 14 14, ΑΘΗΝΑ	2107263600		a			a			a
EUROTRUST ΧΡΗΜΑΤΙΣΤΗΡΙΑΚΗ Α.Ε.Π.Ε.Υ.	ΣΕΒΑΣΤΟΥΠΟΛΕΩΣ 113 113, ΑΘΗΝΑ	2103363100		a						
EUROXX ΧΡΗΜΑΤΙΣΤΗΡΙΑΚΗ Α.Ε.Π.Ε.Υ.	ΠΑΛΛΑΙΟΛΟΓΟΥ 7, ΧΑΛΑΝΔΡΙ	+30 2106879400	210-6879401	a		a	a			a
	ΠΑΛΛΑΙΟΛΟΓΟΥ 7, ΧΑΛΑΝΔΡΙ	(210)-6879400	(210)-6879401							
GLOBAL CAPITAL SECURITIES & FINANCIAL SERVICES LTD	Λ.ΑΡΧΙΕΠΙΣΚΟΠΟΥ ΜΑΚΑΡΙΟΥ Γ50 50,	0035722710710		a	a					
HSBC CONTINENTAL EUROPE	Λ.ΜΕΣΣΟΓΕΙΩΝ 109-111 109-111,	2106960000							a	
INDEX ΧΡΗΜΑΤΙΣΤΗΡΙΑΚΗ Α.Ε.Π.Ε.Υ.	ΔΡΑΓΑΤΣΑΝΙΟΥ 6 6, ΑΘΗΝΑ	2103213920		a						
LAIKI FINANCIAL SERVICES LTD	ΛΕΩΦ. ΒΥΡΩΝΟΣ 26, ΛΕΥΚΩΣΙΑ ΚΥΠΡΟΥ	357 22367367	357 22718567		a					
MEGA EQUITY SECURITIES & FINANCIAL SERVICES PUBLIC LTD	ΛΕΩΦ.ΓΡΙΒΑ ΔΙΓΓΕΝΗ 42-44 42-44,	0035722711711		a	a		a			
MERIT ΧΡΗΜΑΤΙΣΤΗΡΙΑΚΗ Α.Ε.Π.Ε.Υ.	ΣΟΦΟΚΛΕΟΥΣ 5 5, ΑΘΗΝΑ	2103671880		a		a	a			a
MERRILL LYNCH INTERNATIONAL	2 KING EDWARD STREET 2 , LONDON	+44 20276281000		a						
NUNTIUS ΧΡΗΜΑΤΙΣΤΗΡΙΑΚΗ Α.Ε.Π.Ε.Υ.	ΔΡΑΓΑΤΣΑΝΙΟΥ 6 6, ΑΘΗΝΑ	2103350599		a						
ONE PLUS CAPITAL LIMITED	75 PRODROMOU AVENUE NICOSIA 1307 ,	35722873760		a	a					
PROCHOICE CHRIMATISTIRIAKI LTD	ΛΕΩΦ.ΣΠΥΡΟΥ ΚΥΠΡΙΑΝΟΥ 57, ΑΚΙΝΗΤΑ Φ 57,	035724661192		a	a					
SHARELINK SECURITIES & FINANCIAL SERVICES LTD	HOUSE-ΘΕΟΤΟΚΗ 6 ΜΕΓΑΡΟ ΕΛΛΗΝΑ 6 ,	+357 22554200		a			a			
SOCIETE GENERALE S.A.	17 COURS VALMY, CEDEX ,	+157290504		a	a		a			
SOLIDUS SECURITIES Α.Ε.Π.Ε.Υ.	ΛΟΥΙΖΗΣ ΡΙΑΝΚΟΥΡ 64 64, ΑΘΗΝΑ	2106900600		a			a			a
THE CYPRUS INVESTMENT & SECURITIES CORPORATION LTD	ΑΓΙΟΥ ΠΡΟΚΟΠΙΟΥ & ΠΟΣΕΙΔΩΝΟΣ 1 154,	0035722121700		a	a					

Πίνακας Μελών Χρηματιστηρίου Αθηνών και Μελών ΕΤ.ΕΚ.

Επωνυμία	Τηλέφωνο	Φαξ	Αγορά Μετοχών			Αγορά Παραγώγων		Μέλη ΕΤ.ΕΚ.	
			Μέλος Αγοράς	Μέλος εξ Αποστάσεως	Ειδικός Διαπρήτης	Διαπρήτης	Ειδικός Διαπρήτης	Γενικό Εκκαθιστικό	Άμεσο Εκκαθιστικό
UBS EUROPE SE			a	a					
OPERNTURM, BOCKENHEIMER LANDSTRASSE 2-4 ,	496921790								
UBS LIMITED				a					
FINSBURY AVENUE 1 , LONDON	+44 2075687135								
Α. ΣΑΡΡΗΣ ΧΡΗΜΑΤΙΣΤΗΡΙΑΚΗ Α.Ε.Π.Ε.Υ			a						
ΔΡΑΓΑΤΣΑΝΙΟΥ 6 6, ΑΘΗΝΑ	2103367700								
ΑΛΦΑ FINANCE ΜΟΝΟΠΡΟΣΩΠΗ ΑΕΠΕΥ			a		a	a	a	a	
ΜΕΡΛΙΝ 5 5, ΑΘΗΝΑ	2103677400								
ΑΛΦΑ ΤΡΑΠΕΖΑ ΑΝΩΝΥΜΗ ΕΤΑΙΡΙΑ								a	
ΣΤΑΔΙΟΥ 40 , ΑΘΗΝΑ	2103260000								
Γ. Α. ΠΕΡΒΑΝΑΣ ΧΡΗΜΑΤΙΣΤΗΡΙΑΚΗ Α.Ε.Π.Ε.Υ			a						
ΣΟΦΟΚΛΕΟΥΣ 7-9 7-9, ΑΘΗΝΑ	2103727200								
ΕΘΝΙΚΗ ΤΡΑΠΕΖΑ ΤΗΣ ΕΛΛΑΔΟΣ Α.Ε.			a			a		a	
ΑΙΟΛΟΥ 86, ΑΘΗΝΑ	(210)-3341000	(210)-3228187							
ΑΚΑΔΗΜΙΑΣ 68, ΑΘΗΝΑ	(210)-3328817	(210)-3328678							
ΕΘΝΙΚΗ ΧΡΗΜΑΤΙΣΤΗΡΙΑΚΗ ΜΟΝΟΠΡΟΣΩΠΗ ΑΕΠΕΥ			a		a	a	a		
ΛΕΩΦΟΡΟΣ ΑΘΗΝΩΝ 128-132 & ΙΦΙΓΕΝΙΑΣ 66, ΑΘΗΝΑ	2103328784								
ΕΛΛΗΝΙΚΗ ΤΡΑΠΕΖΑ (ΕΠΕΝΔΥΣΕΙΣ) ΛΤΔ				a					
ΛΕΩΦ.ΚΥΡΙΑΚΟΥ ΜΑΤΣΗ 31 - ΤΘ 24747 , ΛΕΥΚΩΣΙΑ ΚΥΠΡΟΥ	+357 22500100	357 22500110							
ΕΛΛΗΝΟΑΜΕΡΙΚΑΝΙΚΗ ΧΡΗΜΑΤΙΣΤΗΡΙΑΚΗ ΑΕΠΕΥ			a		a	a		a	
ΑΝΔΡΕΑ ΠΑΠΑΝΔΡΕΟΥ 27 27, ΜΑΡΟΥΣΙ	2103311100								
Ι. Χ. ΜΑΥΡΙΚΗΣ ΧΡΗΜΑΤΙΣΤΗΡΙΑΚΗ Α.Ε.Π.Ε.Υ			a						
ΣΟΦΟΚΛΕΟΥΣ 5 5, ΑΘΗΝΑ	2103216730								
ΚΑΠΠΑ ΧΡΗΜΑΤΙΣΤΗΡΙΑΚΗ Α.Ε.Π.Ε.Υ.			a			a			
ΒΑΛΛΩΡΙΤΟΥ 15 15, ΑΘΗΝΑ	2103678600								
ΚΑΡΑΜΑΝΩΦ ΧΡΗΜΑΤΙΣΤΗΡΙΑΚΗ Α.Ε.Π.Ε.Υ.			a						
ΠΛ.ΑΓ.ΘΕΟΔΩΡΩΝ 2 2, ΑΘΗΝΑ	2103212947								
ΚΥΚΛΟΣ ΧΡΗΜΑΤΙΣΤΗΡΙΑΚΗ Α.Ε.Π.Ε.Υ.			a			a			
ΠΑΝΕΠΙΣΤΗΜΙΟΥ 39 39, ΑΘΗΝΑ	2103364300								
ΛΕΩΝ ΔΕΠΟΛΑΣ ΧΡΗΜΑΤΙΣΤΗΡΙΑΚΗ Α.Ε.Π.Ε.Υ.			a		a	a			
ΧΡΗΣΤΟΥ ΛΑΔΑ 1 1, ΑΘΗΝΑ	2103213276 -28								
Ν. ΧΡΥΣΟΧΟΙΔΗΣ ΧΡΗΜΑΤΙΣΤΗΡΙΑΚΗ Α.Ε.Π.Ε.Υ			a			a		a	
ΣΟΦΟΚΛΕΟΥΣ 7-9 7-9, ΑΘΗΝΑ	2103213913								
ΠΑΝΤΕΛΑΚΗΣ ΧΡΗΜΑΤΙΣΤΗΡΙΑΚΗ Α.Ε.Π.Ε.Υ			a		a	a	a		
ΕΘΝΙΚΗΣ ΑΝΤΙΣΤΑΣΕΩΣ 57, ΚΤΙΡΙΟ Β 57, ΧΑΛΑΝΔΡΙ	2106965000								
ΠΕΙΡΑΙΩΣ ΜΟΝΟΠΡΟΣΩΠΗ Α.Ε.Π.Ε.Υ.			a		a	a	a	a	
ΣΤΑΔΙΟΥ 10 10, ΑΘΗΝΑ	2103354100								
ΠΗΓΑΣΟΣ ΧΡΗΜΑΤΙΣΤΗΡΙΑΚΗ Α.Ε.Π.Ε.Υ.			a			a			
ΒΑΛΛΩΡΙΤΟΥ 17 & ΑΜΕΡΙΚΗΣ 17 , ΑΘΗΝΑ	2103670700								
ΣΤ. ΕΜ. ΛΑΥΡΕΝΤΑΚΗΣ ΧΡΗΜΑΤΙΣΤΗΡΙΑΚΗ Α.Ε.Π.Ε.Υ.			a			a			
ΣΟΦΟΚΛΕΟΥΣ 7-9 7-9, ΑΘΗΝΑ	2103213336								
ΤΡΑΠΕΖΑ EUROBANK ΑΕ								a	
ΟΘΩΝΟΣ 8 , ΑΘΗΝΑ	2103337000								
ΤΡΑΠΕΖΑ ΟΡΤΙΜΑ BANK Α.Ε.			a		a	a	a	a	
ΑΙΓΑΛΕΙΑΣ 32 & ΠΑΡΑΔΕΙΣΟΥ 32 , ΜΑΡΟΥΣΙ	2108173663								
ΤΡΑΠΕΖΑ ΠΕΙΡΑΙΩΣ ΑΝΩΝΥΜΟΣ ΕΤΑΙΡΕΙΑ			a			a		a	
ΑΜΕΡΙΚΗΣ 4 , ΑΘΗΝΑ	2103335000								

Πίνακας Μετοχών Υπό Ειδική Διαπραγμάτευση

Χρεόγραφο	Κατηγορία Διαπραγμάτευσης
Ειδικός Διαπραγματευτής	Εναρξη Ειδικής Διαπραγμάτευσης
MLS ΠΛΗΡΟΦΟΡΙΚΗ (ΚΟ)	Κατάσταση σε Αναστολή
ΠΕΙΡΑΙΩΣ ΜΟΝΟΠΡΟΣΩΠΗ Α.Ε.Π.Ε.Υ.	01/08/2019
ALPHA ETF FTSE Athex Large Cap	Διαπραγματεύσιμα Αμοιβαία Κεφάλαια (Δ.Α.Κ.)
ΑΛΦΑ FINANCE ΜΟΝΟΠΡΟΣΩΠΗ ΑΕΠΕΥ	02/01/1900
ΕΘΝΙΚΗ ΧΡΗΜΑΤΙΣΤΗΡΙΑΚΗ ΜΟΝΟΠΡΟΣΩΠΗ ΑΕΠΕΥ	02/01/1900
ALPHA TRUST (ΚΟ)	Κύρια Αγορά
ΛΕΩΝ ΔΕΠΟΛΑΣ ΧΡΗΜΑΤΙΣΤΗΡΙΑΚΗ Α.Ε.Π.Ε.Υ.	04/01/2021
ALPHA ΥΠΗΡΕΣΙΩΝ ΣΥΜΜ (ΚΟ)	Κύρια Αγορά
EUROBANK EQUITIES ΜΟΝΟΠΡΟΣΩΠΗ Α.Ε.Π.Ε.Υ.	22/10/2006
MERIT ΧΡΗΜΑΤΙΣΤΗΡΙΑΚΗ Α.Ε.Π.Ε.Υ.	03/09/2012
ΑΛΦΑ FINANCE ΜΟΝΟΠΡΟΣΩΠΗ ΑΕΠΕΥ	29/02/2016
ΕΘΝΙΚΗ ΧΡΗΜΑΤΙΣΤΗΡΙΑΚΗ ΜΟΝΟΠΡΟΣΩΠΗ ΑΕΠΕΥ	02/01/1900
ΕΛΛΗΝΟΑΜΕΡΙΚΑΝΙΚΗ ΧΡΗΜΑΤΙΣΤΗΡΙΑΚΗ ΑΕΠΕΥ	25/07/2014
ΛΕΩΝ ΔΕΠΟΛΑΣ ΧΡΗΜΑΤΙΣΤΗΡΙΑΚΗ Α.Ε.Π.Ε.Υ.	04/01/2016
ΠΕΙΡΑΙΩΣ ΜΟΝΟΠΡΟΣΩΠΗ Α.Ε.Π.Ε.Υ.	28/05/2009
ΑΤΤΙΚΑ BANK Α.Τ.Ε. (ΚΟ)	Κύρια Αγορά
EUROXX ΧΡΗΜΑΤΙΣΤΗΡΙΑΚΗ Α.Ε.Π.Ε.Υ.	22/01/2016
ΑΥΤΟHELLAS (ΚΟ)	Κύρια Αγορά
EUROXX ΧΡΗΜΑΤΙΣΤΗΡΙΑΚΗ Α.Ε.Π.Ε.Υ.	02/07/2018
ΑΛΦΑ FINANCE ΜΟΝΟΠΡΟΣΩΠΗ ΑΕΠΕΥ	01/07/2019
AVE (ΚΟ)	Κύρια Αγορά
EUROXX ΧΡΗΜΑΤΙΣΤΗΡΙΑΚΗ Α.Ε.Π.Ε.Υ.	05/06/2020
BRIQ PROPERTIES (ΚΟ)	Κύρια Αγορά
EUROBANK EQUITIES ΜΟΝΟΠΡΟΣΩΠΗ Α.Ε.Π.Ε.Υ.	09/09/2019
ΛΕΩΝ ΔΕΠΟΛΑΣ ΧΡΗΜΑΤΙΣΤΗΡΙΑΚΗ Α.Ε.Π.Ε.Υ.	22/02/2021
BYTE COMPUTER (ΚΟ)	Κύρια Αγορά
MERIT ΧΡΗΜΑΤΙΣΤΗΡΙΑΚΗ Α.Ε.Π.Ε.Υ.	04/08/2008
CENERGY HOLDINGS (ΚΑ)	Κύρια Αγορά
EUROBANK EQUITIES ΜΟΝΟΠΡΟΣΩΠΗ Α.Ε.Π.Ε.Υ.	02/01/2016
ΑΛΦΑ FINANCE ΜΟΝΟΠΡΟΣΩΠΗ ΑΕΠΕΥ	02/01/2016
ΤΡΑΠΕΖΑ ΟΡΤΙΜΑ BANK Α.Ε.	14/03/2022
CNL CAPITAL (ΚΟ)	Κύρια Αγορά
MERIT ΧΡΗΜΑΤΙΣΤΗΡΙΑΚΗ Α.Ε.Π.Ε.Υ.	01/10/2018
COCA-COLA HBC AG (ΚΟ)	Κύρια Αγορά
ΒΕΤΑ ΧΡΗΜΑΤΙΣΤΗΡΙΑΚΗ Α.Ε.Π.Ε.Υ.	08/03/2021
ΕΘΝΙΚΗ ΧΡΗΜΑΤΙΣΤΗΡΙΑΚΗ ΜΟΝΟΠΡΟΣΩΠΗ ΑΕΠΕΥ	02/01/1900
ΠΕΙΡΑΙΩΣ ΜΟΝΟΠΡΟΣΩΠΗ Α.Ε.Π.Ε.Υ.	04/05/2015
DIMAND (ΚΟ)	Κύρια Αγορά
EUROBANK EQUITIES ΜΟΝΟΠΡΟΣΩΠΗ Α.Ε.Π.Ε.Υ.	08/08/2022
ΑΛΦΑ FINANCE ΜΟΝΟΠΡΟΣΩΠΗ ΑΕΠΕΥ	08/08/2022
EUROBANK HOLDINGS (ΚΟ)	Κύρια Αγορά
EUROBANK EQUITIES ΜΟΝΟΠΡΟΣΩΠΗ Α.Ε.Π.Ε.Υ.	01/06/2012
MERIT ΧΡΗΜΑΤΙΣΤΗΡΙΑΚΗ Α.Ε.Π.Ε.Υ.	06/11/2017
ΑΛΦΑ FINANCE ΜΟΝΟΠΡΟΣΩΠΗ ΑΕΠΕΥ	09/01/2006
ΕΘΝΙΚΗ ΧΡΗΜΑΤΙΣΤΗΡΙΑΚΗ ΜΟΝΟΠΡΟΣΩΠΗ ΑΕΠΕΥ	02/01/1900
ΕΛΛΗΝΟΑΜΕΡΙΚΑΝΙΚΗ ΧΡΗΜΑΤΙΣΤΗΡΙΑΚΗ ΑΕΠΕΥ	25/07/2014
ΛΕΩΝ ΔΕΠΟΛΑΣ ΧΡΗΜΑΤΙΣΤΗΡΙΑΚΗ Α.Ε.Π.Ε.Υ.	30/11/2018
ΠΕΙΡΑΙΩΣ ΜΟΝΟΠΡΟΣΩΠΗ Α.Ε.Π.Ε.Υ.	28/09/2009
FOURLIS ΣΥΜΜΕΤΟΧΩΝ (ΚΟ)	Κύρια Αγορά
EUROBANK EQUITIES ΜΟΝΟΠΡΟΣΩΠΗ Α.Ε.Π.Ε.Υ.	01/12/2016
ΠΕΙΡΑΙΩΣ ΜΟΝΟΠΡΟΣΩΠΗ Α.Ε.Π.Ε.Υ.	06/03/2017
HELLENIQ ENERGY (ΚΟ)	Κύρια Αγορά
ΕΛΛΗΝΟΑΜΕΡΙΚΑΝΙΚΗ ΧΡΗΜΑΤΙΣΤΗΡΙΑΚΗ ΑΕΠΕΥ	14/09/2015
ΠΕΙΡΑΙΩΣ ΜΟΝΟΠΡΟΣΩΠΗ Α.Ε.Π.Ε.Υ.	20/03/2017
IDEAL HOLDINGS (ΚΟ)	Κύρια Αγορά
EUROBANK EQUITIES ΜΟΝΟΠΡΟΣΩΠΗ Α.Ε.Π.Ε.Υ.	07/06/2021
ΠΕΙΡΑΙΩΣ ΜΟΝΟΠΡΟΣΩΠΗ Α.Ε.Π.Ε.Υ.	07/06/2021
INFORM Π. ΛΥΚΟΣ (ΚΟ)	Κύρια Αγορά
ΒΕΤΑ ΧΡΗΜΑΤΙΣΤΗΡΙΑΚΗ Α.Ε.Π.Ε.Υ.	31/01/2022
INTERCONTINENTAL (ΚΟ)	Κύρια Αγορά
ΛΕΩΝ ΔΕΠΟΛΑΣ ΧΡΗΜΑΤΙΣΤΗΡΙΑΚΗ Α.Ε.Π.Ε.Υ.	03/06/2019
INTRAKAT (ΚΟ)	Κύρια Αγορά
ΒΕΤΑ ΧΡΗΜΑΤΙΣΤΗΡΙΑΚΗ Α.Ε.Π.Ε.Υ.	04/10/2021
JUMBO (ΚΟ)	Κύρια Αγορά
ΒΕΤΑ ΧΡΗΜΑΤΙΣΤΗΡΙΑΚΗ Α.Ε.Π.Ε.Υ.	01/02/2021
EUROBANK EQUITIES ΜΟΝΟΠΡΟΣΩΠΗ Α.Ε.Π.Ε.Υ.	25/05/2020
MERIT ΧΡΗΜΑΤΙΣΤΗΡΙΑΚΗ Α.Ε.Π.Ε.Υ.	06/11/2017
ΠΕΙΡΑΙΩΣ ΜΟΝΟΠΡΟΣΩΠΗ Α.Ε.Π.Ε.Υ.	06/03/2017

Πίνακας Μετοχών Υπό Ειδική Διαπραγμάτευση

Χρεόγραφο	Κατηγορία Διαπραγμάτευσης
Ειδικός Διαπραγματευτής	Έναρξη Ειδικής Διαπραγμάτευσης
LAMDA DEVELOPMENT (ΚΟ)	Κύρια Αγορά
EUROBANK EQUITIES ΜΟΝΟΠΡΟΣΩΠΗ Α.Ε.Π.Ε.Υ.	08/12/2014
ΠΑΝΤΕΛΑΚΗΣ ΧΡΗΜΑΤΙΣΤΗΡΙΑΚΗ Α.Ε.Π.Ε.Υ.	06/11/2017
ΠΕΙΡΑΙΩΣ ΜΟΝΟΠΡΟΣΩΠΗ Α.Ε.Π.Ε.Υ.	29/06/2017
MARFIN INVESTMENT GROUP (ΚΟ)	Κύρια Αγορά
EUROBANK EQUITIES ΜΟΝΟΠΡΟΣΩΠΗ Α.Ε.Π.Ε.Υ.	23/03/2015
ΠΕΙΡΑΙΩΣ ΜΟΝΟΠΡΟΣΩΠΗ Α.Ε.Π.Ε.Υ.	02/02/2009
PREMIA (ΚΟ)	Κύρια Αγορά
ΒΕΤΑ ΧΡΗΜΑΤΙΣΤΗΡΙΑΚΗ Α.Ε.Π.Ε.Υ.	01/06/2021
ΠΑΝΤΕΛΑΚΗΣ ΧΡΗΜΑΤΙΣΤΗΡΙΑΚΗ Α.Ε.Π.Ε.Υ.	23/12/2021
PROFILE (ΚΟ)	Κύρια Αγορά
ΠΑΝΤΕΛΑΚΗΣ ΧΡΗΜΑΤΙΣΤΗΡΙΑΚΗ Α.Ε.Π.Ε.Υ.	01/07/2019
QUEST ΣΥΜΜΕΤΟΧΩΝ (ΚΟ)	Κύρια Αγορά
ΒΕΤΑ ΧΡΗΜΑΤΙΣΤΗΡΙΑΚΗ Α.Ε.Π.Ε.Υ.	26/03/2018
EUROBANK EQUITIES ΜΟΝΟΠΡΟΣΩΠΗ Α.Ε.Π.Ε.Υ.	28/01/2019
TITAN CEMENT (ΚΑ)	Κύρια Αγορά
ΒΕΤΑ ΧΡΗΜΑΤΙΣΤΗΡΙΑΚΗ Α.Ε.Π.Ε.Υ.	01/02/2021
EUROBANK EQUITIES ΜΟΝΟΠΡΟΣΩΠΗ Α.Ε.Π.Ε.Υ.	06/11/2019
ΠΕΙΡΑΙΩΣ ΜΟΝΟΠΡΟΣΩΠΗ Α.Ε.Π.Ε.Υ.	18/01/2021
UNIBIOS (ΚΟ)	Κύρια Αγορά
ΛΕΩΝ ΔΕΠΟΛΑΣ ΧΡΗΜΑΤΙΣΤΗΡΙΑΚΗ Α.Ε.Π.Ε.Υ.	01/02/2021
VISIONALCO SA/NV (ΚΑ)	Κύρια Αγορά
EUROBANK EQUITIES ΜΟΝΟΠΡΟΣΩΠΗ Α.Ε.Π.Ε.Υ.	04/03/2014
MERIT ΧΡΗΜΑΤΙΣΤΗΡΙΑΚΗ Α.Ε.Π.Ε.Υ.	17/03/2014
ΑΛΦΑ FINANCE ΜΟΝΟΠΡΟΣΩΠΗ ΑΕΠΕΥ	11/03/2008
ΑΒΑΞ Α.Ε. (ΚΟ)	Κύρια Αγορά
EUROBANK EQUITIES ΜΟΝΟΠΡΟΣΩΠΗ Α.Ε.Π.Ε.Υ.	14/12/2015
ΠΕΙΡΑΙΩΣ ΜΟΝΟΠΡΟΣΩΠΗ Α.Ε.Π.Ε.Υ.	01/02/2021
ΑΔΜΗΕ ΣΥΜΜΕΤΟΧΩΝ Α.Ε. (ΚΟ)	Κύρια Αγορά
EUROBANK EQUITIES ΜΟΝΟΠΡΟΣΩΠΗ Α.Ε.Π.Ε.Υ.	24/05/2021
ΕΛΛΗΝΟΑΜΕΡΙΚΑΝΙΚΗ ΧΡΗΜΑΤΙΣΤΗΡΙΑΚΗ ΑΕΠΕΥ	09/03/2020
ΠΕΙΡΑΙΩΣ ΜΟΝΟΠΡΟΣΩΠΗ Α.Ε.Π.Ε.Υ.	29/06/2017
ΑΕΡΟΠΟΡΙΑ ΑΙΓΑΙΟΥ (ΚΟ)	Κύρια Αγορά
EUROBANK EQUITIES ΜΟΝΟΠΡΟΣΩΠΗ Α.Ε.Π.Ε.Υ.	22/09/2020
ΑΝΔΡΟΜΕΔΑ ΑΕΕΧ (ΚΟ)	Κύρια Αγορά
ΒΕΤΑ ΧΡΗΜΑΤΙΣΤΗΡΙΑΚΗ Α.Ε.Π.Ε.Υ.	15/02/2021
ΓΕΚ ΤΕΡΝΑ (ΚΟ)	Κύρια Αγορά
ΒΕΤΑ ΧΡΗΜΑΤΙΣΤΗΡΙΑΚΗ Α.Ε.Π.Ε.Υ.	08/03/2021
EUROBANK EQUITIES ΜΟΝΟΠΡΟΣΩΠΗ Α.Ε.Π.Ε.Υ.	24/05/2021
ΠΕΙΡΑΙΩΣ ΜΟΝΟΠΡΟΣΩΠΗ Α.Ε.Π.Ε.Υ.	29/08/2019
ΔΕΗ (ΚΟ)	Κύρια Αγορά
ΒΕΤΑ ΧΡΗΜΑΤΙΣΤΗΡΙΑΚΗ Α.Ε.Π.Ε.Υ.	01/02/2021
EUROBANK EQUITIES ΜΟΝΟΠΡΟΣΩΠΗ Α.Ε.Π.Ε.Υ.	22/10/2006
MERIT ΧΡΗΜΑΤΙΣΤΗΡΙΑΚΗ Α.Ε.Π.Ε.Υ.	06/11/2017
ΑΛΦΑ FINANCE ΜΟΝΟΠΡΟΣΩΠΗ ΑΕΠΕΥ	09/01/2006
ΕΘΝΙΚΗ ΧΡΗΜΑΤΙΣΤΗΡΙΑΚΗ ΜΟΝΟΠΡΟΣΩΠΗ ΑΕΠΕΥ	02/01/1900
ΕΛΛΗΝΟΑΜΕΡΙΚΑΝΙΚΗ ΧΡΗΜΑΤΙΣΤΗΡΙΑΚΗ ΑΕΠΕΥ	01/09/2014
ΠΕΙΡΑΙΩΣ ΜΟΝΟΠΡΟΣΩΠΗ Α.Ε.Π.Ε.Υ.	28/09/2009
ΕΘΝΙΚΗ ΤΡΑΠΕΖΑ (ΚΟ)	Κύρια Αγορά
EUROBANK EQUITIES ΜΟΝΟΠΡΟΣΩΠΗ Α.Ε.Π.Ε.Υ.	22/10/2006
MERIT ΧΡΗΜΑΤΙΣΤΗΡΙΑΚΗ Α.Ε.Π.Ε.Υ.	03/09/2012
ΑΛΦΑ FINANCE ΜΟΝΟΠΡΟΣΩΠΗ ΑΕΠΕΥ	09/01/2006
ΕΘΝΙΚΗ ΧΡΗΜΑΤΙΣΤΗΡΙΑΚΗ ΜΟΝΟΠΡΟΣΩΠΗ ΑΕΠΕΥ	02/01/1900
ΕΛΛΗΝΟΑΜΕΡΙΚΑΝΙΚΗ ΧΡΗΜΑΤΙΣΤΗΡΙΑΚΗ ΑΕΠΕΥ	25/07/2014
ΛΕΩΝ ΔΕΠΟΛΑΣ ΧΡΗΜΑΤΙΣΤΗΡΙΑΚΗ Α.Ε.Π.Ε.Υ.	20/05/2015
ΠΕΙΡΑΙΩΣ ΜΟΝΟΠΡΟΣΩΠΗ Α.Ε.Π.Ε.Υ.	08/09/2008
ΕΚΤΕΡ (ΚΟ)	Κύρια Αγορά
ΒΕΤΑ ΧΡΗΜΑΤΙΣΤΗΡΙΑΚΗ Α.Ε.Π.Ε.Υ.	26/09/2022
EUROBANK EQUITIES ΜΟΝΟΠΡΟΣΩΠΗ Α.Ε.Π.Ε.Υ.	16/10/2017
ΛΕΩΝ ΔΕΠΟΛΑΣ ΧΡΗΜΑΤΙΣΤΗΡΙΑΚΗ Α.Ε.Π.Ε.Υ.	21/05/2018
ΕΛΑΣΤΡΟΝ (ΚΟ)	Κύρια Αγορά
ΛΕΩΝ ΔΕΠΟΛΑΣ ΧΡΗΜΑΤΙΣΤΗΡΙΑΚΗ Α.Ε.Π.Ε.Υ.	20/02/2017
ΕΛΒΑΛΧΑΛΚΟΡ (ΚΟ)	Κύρια Αγορά
EUROBANK EQUITIES ΜΟΝΟΠΡΟΣΩΠΗ Α.Ε.Π.Ε.Υ.	07/05/2018
ΑΛΦΑ FINANCE ΜΟΝΟΠΡΟΣΩΠΗ ΑΕΠΕΥ	07/05/2018

Πίνακας Μετοχών Υπό Ειδική Διαπραγμάτευση

Χρεόγραφο	Κατηγορία Διαπραγμάτευσης
Ειδικός Διαπραγματευτής	Έναρξη Ειδικής Διαπραγμάτευσης
ΕΛΛΑΚΤΩΡ (ΚΟ)	Κύρια Αγορά
EUROBANK EQUITIES ΜΟΝΟΠΡΟΣΩΠΗ Α.Ε.Π.Ε.Υ.	01/06/2012
EUROXX ΧΡΗΜΑΤΙΣΤΗΡΙΑΚΗ Α.Ε.Π.Ε.Υ.	24/09/2018
ΑΛΦΑ FINANCE ΜΟΝΟΠΡΟΣΩΠΗ ΑΕΠΕΥ	18/03/2019
ΕΘΝΙΚΗ ΧΡΗΜΑΤΙΣΤΗΡΙΑΚΗ ΜΟΝΟΠΡΟΣΩΠΗ ΑΕΠΕΥ	02/01/1900
ΠΕΙΡΑΙΩΣ ΜΟΝΟΠΡΟΣΩΠΗ Α.Ε.Π.Ε.Υ.	22/10/2018
ΕΛΛΗΝ ΧΡΗΜΑΤΙΣΤΗΡΙΑ Χ.Α. (ΚΟ)	Κύρια Αγορά
ΕΘΝΙΚΗ ΧΡΗΜΑΤΙΣΤΗΡΙΑΚΗ ΜΟΝΟΠΡΟΣΩΠΗ ΑΕΠΕΥ	02/01/1900
ΕΛΛΗΝΟΑΜΕΡΙΚΑΝΙΚΗ ΧΡΗΜΑΤΙΣΤΗΡΙΑΚΗ ΑΕΠΕΥ	01/09/2014
ΠΕΙΡΑΙΩΣ ΜΟΝΟΠΡΟΣΩΠΗ Α.Ε.Π.Ε.Υ.	04/05/2015
ΕΛΤΟΝ (ΚΟ)	Κύρια Αγορά
ΒΕΤΑ ΧΡΗΜΑΤΙΣΤΗΡΙΑΚΗ Α.Ε.Π.Ε.Υ.	03/09/2012
ΛΕΩΝ ΔΕΠΟΛΑΣ ΧΡΗΜΑΤΙΣΤΗΡΙΑΚΗ Α.Ε.Π.Ε.Υ.	01/04/2019
ΕΝΤΕΡΣΟΦΤ (ΚΟ)	Κύρια Αγορά
EUROBANK EQUITIES ΜΟΝΟΠΡΟΣΩΠΗ Α.Ε.Π.Ε.Υ.	22/06/2020
ΕΥΔΑΠ (ΚΟ)	Κύρια Αγορά
EUROBANK EQUITIES ΜΟΝΟΠΡΟΣΩΠΗ Α.Ε.Π.Ε.Υ.	10/06/2019
ΑΛΦΑ FINANCE ΜΟΝΟΠΡΟΣΩΠΗ ΑΕΠΕΥ	27/01/2020
ΙΚΤΙΝΟΣ ΕΛΛΑΣ (ΚΟ)	Κύρια Αγορά
EUROBANK EQUITIES ΜΟΝΟΠΡΟΣΩΠΗ Α.Ε.Π.Ε.Υ.	25/02/2019
ΑΛΦΑ FINANCE ΜΟΝΟΠΡΟΣΩΠΗ ΑΕΠΕΥ	01/04/2019
ΕΘΝΙΚΗ ΧΡΗΜΑΤΙΣΤΗΡΙΑΚΗ ΜΟΝΟΠΡΟΣΩΠΗ ΑΕΠΕΥ	02/01/1900
ΙΝΤΕΡΓΟΥΝΤ-ΞΥΛΕΜΠΟΡΙΑ (ΚΟ)	Κύρια Αγορά
EUROBANK EQUITIES ΜΟΝΟΠΡΟΣΩΠΗ Α.Ε.Π.Ε.Υ.	05/07/2021
ΠΑΝΤΕΛΑΚΗΣ ΧΡΗΜΑΤΙΣΤΗΡΙΑΚΗ Α.Ε.Π.Ε.Υ.	01/07/2021
ΚΛΟΥΚΙΝΑΣ - ΛΑΠΠΑΣ (ΚΟ)	Κύρια Αγορά
ΒΕΤΑ ΧΡΗΜΑΤΙΣΤΗΡΙΑΚΗ Α.Ε.Π.Ε.Υ.	22/09/2014
ΚΡΙ - ΚΡΙ (ΚΟ)	Κύρια Αγορά
EUROBANK EQUITIES ΜΟΝΟΠΡΟΣΩΠΗ Α.Ε.Π.Ε.Υ.	07/05/2018
ΛΕΩΝ ΔΕΠΟΛΑΣ ΧΡΗΜΑΤΙΣΤΗΡΙΑΚΗ Α.Ε.Π.Ε.Υ.	16/01/2017
ΛΑΜΨΑ (ΚΟ)	Κύρια Αγορά
ΛΕΩΝ ΔΕΠΟΛΑΣ ΧΡΗΜΑΤΙΣΤΗΡΙΑΚΗ Α.Ε.Π.Ε.Υ.	16/01/2017
ΜΟΤΟΡ ΟΙΛ (ΚΟ)	Κύρια Αγορά
ΒΕΤΑ ΧΡΗΜΑΤΙΣΤΗΡΙΑΚΗ Α.Ε.Π.Ε.Υ.	08/03/2021
EUROBANK EQUITIES ΜΟΝΟΠΡΟΣΩΠΗ Α.Ε.Π.Ε.Υ.	22/10/2006
MERIT ΧΡΗΜΑΤΙΣΤΗΡΙΑΚΗ Α.Ε.Π.Ε.Υ.	25/02/2019
ΕΘΝΙΚΗ ΧΡΗΜΑΤΙΣΤΗΡΙΑΚΗ ΜΟΝΟΠΡΟΣΩΠΗ ΑΕΠΕΥ	02/01/1900
ΛΕΩΝ ΔΕΠΟΛΑΣ ΧΡΗΜΑΤΙΣΤΗΡΙΑΚΗ Α.Ε.Π.Ε.Υ.	01/04/2019
ΠΕΙΡΑΙΩΣ ΜΟΝΟΠΡΟΣΩΠΗ Α.Ε.Π.Ε.Υ.	04/05/2015
ΜΠΛΕ ΚΕΔΡΟΣ (ΚΟ)	Κύρια Αγορά
MERIT ΧΡΗΜΑΤΙΣΤΗΡΙΑΚΗ Α.Ε.Π.Ε.Υ.	30/09/2022
ΜΥΤΙΑΗΝΑΙΟΣ (ΚΟ)	Κύρια Αγορά
ΒΕΤΑ ΧΡΗΜΑΤΙΣΤΗΡΙΑΚΗ Α.Ε.Π.Ε.Υ.	11/04/2022
EUROBANK EQUITIES ΜΟΝΟΠΡΟΣΩΠΗ Α.Ε.Π.Ε.Υ.	20/09/2017
MERIT ΧΡΗΜΑΤΙΣΤΗΡΙΑΚΗ Α.Ε.Π.Ε.Υ.	25/02/2019
ΑΛΦΑ FINANCE ΜΟΝΟΠΡΟΣΩΠΗ ΑΕΠΕΥ	15/04/2019
ΕΘΝΙΚΗ ΧΡΗΜΑΤΙΣΤΗΡΙΑΚΗ ΜΟΝΟΠΡΟΣΩΠΗ ΑΕΠΕΥ	02/01/1900
ΠΕΙΡΑΙΩΣ ΜΟΝΟΠΡΟΣΩΠΗ Α.Ε.Π.Ε.Υ.	04/05/2015
ΟΛΠ (ΚΟ)	Κύρια Αγορά
EUROBANK EQUITIES ΜΟΝΟΠΡΟΣΩΠΗ Α.Ε.Π.Ε.Υ.	06/02/2019
ΟΠΑΠ (ΚΟ)	Κύρια Αγορά
ΒΕΤΑ ΧΡΗΜΑΤΙΣΤΗΡΙΑΚΗ Α.Ε.Π.Ε.Υ.	11/04/2022
EUROBANK EQUITIES ΜΟΝΟΠΡΟΣΩΠΗ Α.Ε.Π.Ε.Υ.	22/10/2006
MERIT ΧΡΗΜΑΤΙΣΤΗΡΙΑΚΗ Α.Ε.Π.Ε.Υ.	20/03/2017
ΑΛΦΑ FINANCE ΜΟΝΟΠΡΟΣΩΠΗ ΑΕΠΕΥ	09/01/2006
ΕΘΝΙΚΗ ΧΡΗΜΑΤΙΣΤΗΡΙΑΚΗ ΜΟΝΟΠΡΟΣΩΠΗ ΑΕΠΕΥ	02/01/1900
ΕΛΛΗΝΟΑΜΕΡΙΚΑΝΙΚΗ ΧΡΗΜΑΤΙΣΤΗΡΙΑΚΗ ΑΕΠΕΥ	25/07/2014
ΠΕΙΡΑΙΩΣ ΜΟΝΟΠΡΟΣΩΠΗ Α.Ε.Π.Ε.Υ.	04/05/2015
ΟΤΕ (ΚΟ)	Κύρια Αγορά
ΒΕΤΑ ΧΡΗΜΑΤΙΣΤΗΡΙΑΚΗ Α.Ε.Π.Ε.Υ.	11/04/2022
EUROBANK EQUITIES ΜΟΝΟΠΡΟΣΩΠΗ Α.Ε.Π.Ε.Υ.	22/10/2006
MERIT ΧΡΗΜΑΤΙΣΤΗΡΙΑΚΗ Α.Ε.Π.Ε.Υ.	20/03/2017
ΑΛΦΑ FINANCE ΜΟΝΟΠΡΟΣΩΠΗ ΑΕΠΕΥ	09/01/2006
ΕΘΝΙΚΗ ΧΡΗΜΑΤΙΣΤΗΡΙΑΚΗ ΜΟΝΟΠΡΟΣΩΠΗ ΑΕΠΕΥ	02/01/1900
ΕΛΛΗΝΟΑΜΕΡΙΚΑΝΙΚΗ ΧΡΗΜΑΤΙΣΤΗΡΙΑΚΗ ΑΕΠΕΥ	25/07/2014
ΛΕΩΝ ΔΕΠΟΛΑΣ ΧΡΗΜΑΤΙΣΤΗΡΙΑΚΗ Α.Ε.Π.Ε.Υ.	20/04/2015
ΠΕΙΡΑΙΩΣ ΜΟΝΟΠΡΟΣΩΠΗ Α.Ε.Π.Ε.Υ.	08/09/2008

Πίνακας Μετοχών Υπό Ειδική Διαπραγμάτευση

Χρεόγραφο	Κατηγορία Διαπραγμάτευσης
Ειδικός Διαπραγματευτής	Έναρξη Ειδικής Διαπραγμάτευσης
ΠΑΠΟΥΤΣΑΝΗΣ (ΚΟ)	Κύρια Αγορά
ΒΕΤΑ ΧΡΗΜΑΤΙΣΤΗΡΙΑΚΗ Α.Ε.Π.Ε.Υ.	25/11/2013
EUROBANK EQUITIES ΜΟΝΟΠΡΟΣΩΠΗ Α.Ε.Π.Ε.Υ.	06/12/2021
ΠΕΙΡΑΙΩΣ FINANCIAL HOLD (ΚΟ)	Κύρια Αγορά
EUROBANK EQUITIES ΜΟΝΟΠΡΟΣΩΠΗ Α.Ε.Π.Ε.Υ.	22/10/2006
EUROXX ΧΡΗΜΑΤΙΣΤΗΡΙΑΚΗ Α.Ε.Π.Ε.Υ.	15/02/2016
MERIT ΧΡΗΜΑΤΙΣΤΗΡΙΑΚΗ Α.Ε.Π.Ε.Υ.	16/09/2013
ΑΛΦΑ FINANCE ΜΟΝΟΠΡΟΣΩΠΗ ΑΕΠΕΥ	15/04/2019
ΕΘΝΙΚΗ ΧΡΗΜΑΤΙΣΤΗΡΙΑΚΗ ΜΟΝΟΠΡΟΣΩΠΗ ΑΕΠΕΥ	02/01/1900
ΕΛΛΗΝΟΑΜΕΡΙΚΑΝΙΚΗ ΧΡΗΜΑΤΙΣΤΗΡΙΑΚΗ ΑΕΠΕΥ	25/07/2014
ΛΕΩΝ ΔΕΠΟΛΑΣ ΧΡΗΜΑΤΙΣΤΗΡΙΑΚΗ Α.Ε.Π.Ε.Υ.	30/11/2018
ΠΕΙΡΑΙΩΣ ΜΟΝΟΠΡΟΣΩΠΗ Α.Ε.Π.Ε.Υ.	16/02/2009
ΠΕΤΡΟΠΟΥΛΟΣ ΠΕΤΡΟΣ (ΚΟ)	Κύρια Αγορά
EUROBANK EQUITIES ΜΟΝΟΠΡΟΣΩΠΗ Α.Ε.Π.Ε.Υ.	01/04/2019
ΠΑΝΤΕΛΑΚΗΣ ΧΡΗΜΑΤΙΣΤΗΡΙΑΚΗ Α.Ε.Π.Ε.Υ.	16/03/2020
ΠΛΑΙΣΙΟ COMPUTERS (ΚΟ)	Κύρια Αγορά
EUROBANK EQUITIES ΜΟΝΟΠΡΟΣΩΠΗ Α.Ε.Π.Ε.Υ.	02/03/2015
ΠΛΑΣΤΙΚΑ ΘΡΑΚΗΣ (ΚΟ)	Κύρια Αγορά
EUROBANK EQUITIES ΜΟΝΟΠΡΟΣΩΠΗ Α.Ε.Π.Ε.Υ.	26/03/2018
ΑΛΦΑ FINANCE ΜΟΝΟΠΡΟΣΩΠΗ ΑΕΠΕΥ	26/03/2018
ΣΑΡΑΝΤΗΣ ΓΡ. (ΚΟ)	Κύρια Αγορά
ΒΕΤΑ ΧΡΗΜΑΤΙΣΤΗΡΙΑΚΗ Α.Ε.Π.Ε.Υ.	14/05/2012
EUROBANK EQUITIES ΜΟΝΟΠΡΟΣΩΠΗ Α.Ε.Π.Ε.Υ.	24/10/2016
ΣΙΔΑΜΑ ΜΕΤΑΛΛΟΥΡΓΙΚΗ (ΚΟ)	Κύρια Αγορά
ΛΕΩΝ ΔΕΠΟΛΑΣ ΧΡΗΜΑΤΙΣΤΗΡΙΑΚΗ Α.Ε.Π.Ε.Υ.	06/06/2022
ΤΕΡΝΑ ΕΝΕΡΓΕΙΑΚΗ (ΚΟ)	Κύρια Αγορά
EUROBANK EQUITIES ΜΟΝΟΠΡΟΣΩΠΗ Α.Ε.Π.Ε.Υ.	24/05/2021
ΠΕΙΡΑΙΩΣ ΜΟΝΟΠΡΟΣΩΠΗ Α.Ε.Π.Ε.Υ.	09/12/2019
ΤΕΧΝΙΚΗ ΟΛΥΜΠΙΑΚΗ (ΚΟ)	Κύρια Αγορά
ΒΕΤΑ ΧΡΗΜΑΤΙΣΤΗΡΙΑΚΗ Α.Ε.Π.Ε.Υ.	04/04/2022
ΤΖΙΡΑΚΙΑΝ ΠΡΟΦΙΛ (ΚΟ)	Κύρια Αγορά
ΛΕΩΝ ΔΕΠΟΛΑΣ ΧΡΗΜΑΤΙΣΤΗΡΙΑΚΗ Α.Ε.Π.Ε.Υ.	19/07/2021

Γνωστοποιήσεις Συναλλαγών - Κατάλογος Υπόχρεων Προσώπων

Ημερομηνία Υποβολής [1]	Επωνυμία	Λόγος Υποβολής [2]	Υπόχρεος	Ιδιότητα Υποχρέου	Σχέση με τον Υπόχρεο	Ημερομηνία Συναλλαγής	Αγορά	Όγκος Συναλλαγών	Αξία Συναλλαγών	Φύση Συναλλαγής [3]	Είδος Χρηματικού μέσου	Παρατηρήσεις [4]
06/10/2022	EUROBANK ERGASIAS YΠHPPEΣIΩN KAI ΣYMMETOΧΩN A.E.	B	ΒΑΣΙΛΕΙΟΥ ΚΩΝΣΤΑΝΤΙΝΟΣ	Μέλος ΔΣ Εκτελεστικό	Συνδεδόμενο Νομικό Πρόσωπο	05/10/2022	ΠΑΡΑΓΩΓΩΝ ΧΑ	224	198.10	A	Παράγωγο	4
06/10/2022	EUROBANK ERGASIAS YΠHPPEΣIΩN KAI ΣYMMETOΧΩN A.E.	B	ΒΑΣΙΛΕΙΟΥ ΚΩΝΣΤΑΝΤΙΝΟΣ	Μέλος ΔΣ Εκτελεστικό	Συνδεδόμενο Νομικό Πρόσωπο	05/10/2022	ΠΑΡΑΓΩΓΩΝ ΧΑ	108	9,362.10	A	Παράγωγο	1
06/10/2022	EUROBANK ERGASIAS YΠHPPEΣIΩN KAI ΣYMMETOΧΩN A.E.	B	ΒΑΣΙΛΕΙΟΥ ΚΩΝΣΤΑΝΤΙΝΟΣ	Μέλος ΔΣ Εκτελεστικό	Συνδεδόμενο Νομικό Πρόσωπο	05/10/2022	ΑΞΙΩΝ ΧΑ	31,357	27,636.64	Π	Μετοχή	1
06/10/2022	EUROBANK ERGASIAS YΠHPPEΣIΩN KAI ΣYMMETOΧΩN A.E.	B	ΒΑΣΙΛΕΙΟΥ ΚΩΝΣΤΑΝΤΙΝΟΣ	Μέλος ΔΣ Εκτελεστικό	Συνδεδόμενο Νομικό Πρόσωπο	05/10/2022	ΑΞΙΩΝ ΧΑ	21,440	18,842.64	A	Μετοχή	1
06/10/2022	EUROBANK ERGASIAS YΠHPPEΣIΩN KAI ΣYMMETOΧΩN A.E.	B	ΒΑΣΙΛΕΙΟΥ ΚΩΝΣΤΑΝΤΙΝΟΣ	Μέλος ΔΣ Εκτελεστικό	Συνδεδόμενο Νομικό Πρόσωπο	05/10/2022	ΑΞΙΩΝ ΧΑ	63,786	56,192.97	Π	Μετοχή	1
06/10/2022	EUROBANK ERGASIAS YΠHPPEΣIΩN KAI ΣYMMETOΧΩN A.E.	B	ΒΑΣΙΛΕΙΟΥ ΚΩΝΣΤΑΝΤΙΝΟΣ	Μέλος ΔΣ Εκτελεστικό	Συνδεδόμενο Νομικό Πρόσωπο	05/10/2022	ΑΞΙΩΝ ΧΑ	63,786	56,099.58	A	Μετοχή	1
06/10/2022	PROFILE A.E.B.E. ΠΛΗΡΟΦΟΡΙΚΗΣ	A	ΣΑΝΤΟΥΚΑΣ ΖΑΦΕΙΡΙΟΣ	Προϊστάμενος Λογιστηρίου	Ο Ιδιος	03/10/2022	ΑΞΙΩΝ ΧΑ	800	2,160.00	Π	Μετοχή	1
06/10/2022	ΙΚΤΙΝΟΣ ΕΛΛΑΣ Α.Ε. - ΕΛΛΗΝΙΚΗ ΒΙΟΜΗΧΑΝΙΑ ΜΑΡΜΑΡΩΝ	A	ΧΑΪΔΑ ΑΝΑΣΤΑΣΙΑ	Μέλος ΔΣ Εκτελεστικό	Ο Ιδιος	05/10/2022	ΑΞΙΩΝ ΧΑ	2,000	924.98	A	Μετοχή	1

Σημειώσεις Γνωστοποιήσεων Συναλλαγών

Για περισσότερες πληροφορίες επί των γνωστοποιήσεων συναλλαγών επισκεφτείτε την ιστοσελίδα <http://athexgroup.gr/el/web/guest/companies-info-trade-notifications>

[1] - Η Ημερομηνία Υποβολής αφορά την Ημερομηνία που η Γνωστοποίηση παρελήφθη από το Χ.Α.

[2] - Λόγος Υποβολής: Α: Πρόσωπο που ασκεί Διευθυντικά καθήκοντα, Β: Πρόσωπο που έχει στενό δεσμό με πρόσωπο που ασκεί Διευθυντικά καθήκοντα.

[3] - Φύση Συναλλαγής: Α: Αγορά, Π: Πώληση.

[4] - Παρατηρήσεις: 1 - Λόγω Συμμετοχής σε ΑΜΚ, 2 - Λόγω Εξάσκησης Δικαιώματος Προαίρεσης αγοράς μετοχών που παρέχεται στο προσωπικό, 3 - Λόγω Δωρεάς, 4 - Λόγω Συγχώνευσης ή Διάσπασης κλπ, 5 - Λόγω Μετατροπής ή Ανταλλαγής Ομολογιών, 6 - Ανταλλαγή Λόγω Προαιρετικής Δημόσιας Πρότασης.

Υποκείμενη Αγορά				Αγορά Παραγώγων													
Ανωτ Τιμή	Κατωτ Τιμή	Τιμή κλεισ.	Μεταβ.	Μήγας Παράδοσης	Άνοιγμα	Ανωτ Τιμή	Κατωτ Τιμή	Τελ Τιμή	Τιμή κλεισ.	Τελευταία ζήτηση	Τελευταία προσφορά	Τιμή Εκκαθάρισης ¹	Υψηλό ζωής	Χαμηλό ζωής	Πράξεις	Όγκος	Ανοικτές θέσεις
FTSE/X.A. Large Cap				(Μονάδα Διαπραγμάτευσης: 1 Μονάδα Δείκτη x 2€, Χρηματικός Διακανονισμός)													
1,992.43	1,964.81	1,965.53	-0.46%	Οκτώβριος 2022	1,970.00	1,978.00	1,955.00	1,957.00	1,957.00	---	---	---	2,173.00	---	136	296	5,803
				Νοέμβριος 2022	1,967.00	1,967.00	1,950.00	1,950.00	1,950.00	---	---	---	2,044.50	---	12	62	158
				Δεκέμβριος 2022	---	---	---	---	1,961.00	---	---	---	1,972.00	---	---	---	25
				Μάρτιος 2023	---	---	---	---	1,992.50	---	---	---	---	---	---	---	---
				Ιούνιος 2023	---	---	---	---	2,002.50	---	---	---	---	---	---	---	---
				Σεπτέμβριος 2023	---	---	---	---	2,012.50	---	---	---	---	---	---	---	---
FTSE/X.A. Τράπεζες				(Μονάδα Διαπραγμάτευσης: 1 Μονάδα Δείκτη x 15€, Χρηματικός Διακανονισμός)													
540.23	532.23	535.31	0.48%	Δεκέμβριος 2022	---	---	---	---	535.00	---	---	---	---	---	---	---	---
				Μάρτιος 2023	---	---	---	---	537.50	---	---	---	---	---	---	---	---
				Ιούνιος 2023	---	---	---	---	540.25	---	---	---	---	---	---	---	---
				Σεπτέμβριος 2023	---	---	---	---	543.00	---	---	---	---	---	---	---	---

Σημειώσεις Παραγώγων

Τις τιμές εκκαθάρισης και τις τελικές ανοικτές θέσεις μπορείτε να τις ανακτήσετε στο ακόλουθο path <http://www.helex.gr/el/web/guest/statistics-end-of-day-derivatives>

Υποκείμενη Αγορά				Αγορά Παραγώγων													
Ανωτ Τιμή	Κατωτ Τιμή	Τιμή κλεισ.	Μεταβ.	Μήνας Παράδοσης	Άνοιγμα	Ανωτ Τιμή	Κατωτ Τιμή	Τελ Τιμή	Τιμή κλεισ.	Τελευταία ζήτηση	Τελευταία προσφορά	Τιμή Εκκαθάρισης*	Υψηλό ζωής	Χαμηλό ζωής	Πράξεις	Όγκος	Ανοικτές θέσεις
(Μέγεθος Συμβολαίου: 100 Χρεόγραφα, Φυσική Παράδοση)																	
ALPHA ΥΠΗΡΕΣΙΩΝ ΣΥΜΜ (ΚΟ)				Δεκέμβριος 2022	0.863	0.873	0.851	0.864	0.864	---	---	---	1.01	---	138	3,554	93,440
0.8724	0.8502	0.8656	1.00%	Μάρτιος 2023	---	---	---	---	0.865	---	---	---	---	---	---	---	---
				Ιούνιος 2023	---	---	---	---	0.877	---	---	---	0.850	---	---	---	3
				Σεπτέμβριος 2023	---	---	---	---	0.873	---	---	---	---	---	---	---	---
(Μέγεθος Συμβολαίου: 100 Χρεόγραφα, Φυσική Παράδοση)																	
CENERGY HOLDINGS (ΚΑ)				Δεκέμβριος 2022	2.65	2.67	2.65	2.67	2.67	---	---	---	2.87	---	8	100	5,655
2.67	2.62	2.665	0.76%	Μάρτιος 2023	---	---	---	---	2.67	---	---	---	---	---	---	---	---
				Ιούνιος 2023	---	---	---	---	2.68	---	---	---	---	---	---	---	---
				Σεπτέμβριος 2023	---	---	---	---	2.70	---	---	---	---	---	---	---	---
(Μέγεθος Συμβολαίου: 100 Χρεόγραφα, Φυσική Παράδοση)																	
COCA-COLA HBC AG (ΚΟ)				Δεκέμβριος 2022	21.70	21.70	21.60	21.60	21.60	---	---	---	23.50	---	2	8	609
22.06	21.58	21.95	1.01%	Μάρτιος 2023	---	---	---	---	21.93	---	---	---	---	---	---	---	---
				Ιούνιος 2023	---	---	---	---	22.04	---	---	---	---	---	---	---	---
				Σεπτέμβριος 2023	---	---	---	---	22.15	---	---	---	---	---	---	---	---
(Μέγεθος Συμβολαίου: 100 Χρεόγραφα, Φυσική Παράδοση)																	
EUROBANK HOLDINGS (ΚΟ)				Δεκέμβριος 2022	0.870	0.872	0.859	0.859	0.859	---	---	---	1.00	---	37	118	20,381
0.8962	0.8712	0.878	-0.61%	Μάρτιος 2023	---	---	---	---	0.891	---	---	---	---	---	---	---	---
				Ιούνιος 2023	---	---	---	---	0.896	---	---	---	---	---	---	---	---
				Σεπτέμβριος 2023	---	---	---	---	0.900	---	---	---	---	---	---	---	---
(Μέγεθος Συμβολαίου: 100 Χρεόγραφα, Φυσική Παράδοση)																	
FOURLIS ΣΥΜΜΕΤΟΧΩΝ (ΚΟ)				Δεκέμβριος 2022	2.53	2.53	2.51	2.51	2.51	---	---	---	3.05	---	6	12	1,478
2.575	2.495	2.495	-1.77%	Μάρτιος 2023	---	---	---	---	2.56	---	---	---	---	---	---	---	---
				Ιούνιος 2023	---	---	---	---	2.58	---	---	---	---	---	---	---	---
				Σεπτέμβριος 2023	---	---	---	---	2.59	---	---	---	---	---	---	---	---
(Μέγεθος Συμβολαίου: 100 Χρεόγραφα, Φυσική Παράδοση)																	
HELLENIQ ENERGY (ΚΟ)				Δεκέμβριος 2022	6.15	6.15	6.15	6.15	6.15	---	---	---	6.93	---	2	10	1,068
6.58	6.44	6.49	0.15%	Μάρτιος 2023	---	---	---	---	6.54	---	---	---	---	---	---	---	---
				Ιούνιος 2023	---	---	---	---	6.57	---	---	---	---	---	---	---	---
				Σεπτέμβριος 2023	---	---	---	---	6.60	---	---	---	---	---	---	---	---
(Μέγεθος Συμβολαίου: 100 Χρεόγραφα, Φυσική Παράδοση)																	
INTRACOM HOLDINGS (ΚΟ)				Δεκέμβριος 2022	1.55	1.61	1.55	1.61	1.61	---	---	---	1.62	1.51	66	227	3,651
1.61	1.526	1.602	4.98%	Μάρτιος 2023	---	---	---	---	1.54	---	---	---	---	---	---	---	---
				Ιούνιος 2023	---	---	---	---	1.55	---	---	---	---	---	---	---	---
				Σεπτέμβριος 2023	---	---	---	---	1.56	---	---	---	---	---	---	---	---

Σημειώσεις Παραγώγων

Τις τιμές εκκαθάρισης και τις τελικές ανοικτές θέσεις μπορείτε να τις ανακτήσετε στο ακόλουθο path <http://www.helex.gr/el/web/guest/statistics-end-of-day-derivatives>

Υποκείμενη Αγορά				Αγορά Παραγώγων										Ανοικτές θέσεις			
Ανωτ Τιμή	Κατωτ Τιμή	Τιμή κλεισ.	Μεταβ.	Μήνας Παράδοσης	Άνοιγμα	Ανωτ Τιμή	Κατωτ Τιμή	Τελ Τιμή	Τιμή κλεισ.	Τελευταία ζήτηση	Τελευταία προσφορά	Τιμή Εκκαθάρισης*	Υψηλό ζωής	Χαμηλό ζωής	Πράξεις	Όγκος	Ανοικτές θέσεις
JUMBO (ΚΟ)				(Μέγεθος Συμβολαίου: 100 Χρεόγραφα, Φυσική Παράδοση)													
13.76	13.5	13.54	-0.95%	Δεκέμβριος 2022	13.20	13.22	13.17	13.21	13.21	---	---	---	14.83	---	27	39	997
				Μάρτιος 2023	---	---	---	---	13.79	---	---	---	---	---	---	---	---
				Ιούνιος 2023	---	---	---	---	13.86	---	---	---	---	---	---	---	---
				Σεπτέμβριος 2023	---	---	---	---	13.93	---	---	---	---	---	---	---	---
LAMDA DEVELOPMENT(ΚΟ)				(Μέγεθος Συμβολαίου: 100 Χρεόγραφα, Φυσική Παράδοση)													
5.72	5.645	5.655	0.27%	Δεκέμβριος 2022	5.69	5.69	5.65	5.65	5.65	---	---	---	6.26	---	5	17	4,061
				Μάρτιος 2023	---	---	---	---	5.69	---	---	---	---	---	---	---	---
				Ιούνιος 2023	---	---	---	---	5.72	---	---	---	---	---	---	---	---
				Σεπτέμβριος 2023	---	---	---	---	5.75	---	---	---	---	---	---	---	---
MARFIN INVESTMENT GROUP (ΚΟ)				(Μέγεθος Συμβολαίου: 100 Χρεόγραφα, Φυσική Παράδοση)													
0.0297	0.0288	0.0291	-1.69%	Δεκέμβριος 2022	0.030	0.030	0.030	0.030	0.030	---	---	---	0.031	---	6	120	13,428
				Μάρτιος 2023	---	---	---	---	0.030	---	---	---	---	---	---	---	---
				Ιούνιος 2023	---	---	---	---	0.030	---	---	---	---	---	---	---	---
				Σεπτέμβριος 2023	---	---	---	---	0.030	---	---	---	---	---	---	---	---
TITAN CEMENT (ΚΑ)				(Μέγεθος Συμβολαίου: 100 Χρεόγραφα, Φυσική Παράδοση)													
11.32	11.02	11.02	-2.31%	Δεκέμβριος 2022	11.29	11.30	11.21	11.21	11.21	---	---	---	12.18	---	4	5	1,138
				Μάρτιος 2023	---	---	---	---	11.38	---	---	---	---	---	---	---	---
				Ιούνιος 2023	---	---	---	---	11.44	---	---	---	---	---	---	---	---
				Σεπτέμβριος 2023	---	---	---	---	11.50	---	---	---	---	---	---	---	---
VIOTALCO SA/NV (ΚΑ)				(Μέγεθος Συμβολαίου: 100 Χρεόγραφα, Φυσική Παράδοση)													
3.62	3.55	3.6	0.00%	Δεκέμβριος 2022	3.59	3.60	3.55	3.60	3.60	---	---	---	3.62	---	35	88	4,539
				Μάρτιος 2023	---	---	---	---	3.63	---	---	---	---	---	---	---	---
				Ιούνιος 2023	---	---	---	---	3.65	---	---	---	---	---	---	---	---
				Σεπτέμβριος 2023	---	---	---	---	3.67	---	---	---	---	---	---	---	---
ΑΔΜΗΕ ΣΥΜΜΕΤΟΧΩΝ Α.Ε. (ΚΟ)				(Μέγεθος Συμβολαίου: 100 Χρεόγραφα, Φυσική Παράδοση)													
1.678	1.63	1.644	-1.20%	Δεκέμβριος 2022	1.65	1.67	1.65	1.67	1.67	---	---	---	1.97	---	4	10	5,094
				Μάρτιος 2023	---	---	---	---	1.69	---	---	---	1.93	---	---	---	1
				Ιούνιος 2023	---	---	---	---	1.69	---	---	---	---	---	---	---	---
				Σεπτέμβριος 2023	---	---	---	---	1.70	---	---	---	---	---	---	---	---
ΓΕΚ ΤΕΡΝΑ (ΚΟ)				(Μέγεθος Συμβολαίου: 101 Χρεόγραφα, Φυσική Παράδοση)													
8.98	8.65	8.66	-1.03%	Δεκέμβριος 2022	8.85	8.85	8.70	8.70	8.70	---	---	---	9.85	---	19	63	6,912
				Μάρτιος 2023	---	---	---	---	8.94	---	---	---	9.86	---	---	---	181
				Ιούνιος 2023	---	---	---	---	8.87	---	---	---	---	---	---	---	---
				Σεπτέμβριος 2023	---	---	---	---	8.92	---	---	---	---	---	---	---	---

Σημειώσεις Παραγώγων

Τις τιμές εκκαθάρισης και τις τελικές ανοικτές θέσεις μπορείτε να τις ανακτήσετε στο ακόλουθο path <http://www.helex.gr/el/web/guest/statistics-end-of-day-derivatives>

Υποκείμενη Αγορά				Αγορά Παραγώγων										Ανοικτές θέσεις			
Ανωτ Τιμή	Κατωτ Τιμή	Τιμή κλεισ.	Μεταβ.	Μήνας Παράδοσης	Άνοιγμα	Ανωτ Τιμή	Κατωτ Τιμή	Τελ Τιμή	Τιμή κλεισ.	Τελευταία ζήτηση	Τελευταία προσφορά	Τιμή Εκκαθάρισης*	Υψηλό ζωής	Χαμηλό ζωής	Πράξεις	Όγκος	Ανοικτές θέσεις
(Μέγεθος Συμβολαίου: 100 Χρεόγραφα, Φυσική Παράδοση)																	
ΔΕΗ (ΚΟ)				Δεκέμβριος 2022	5.63	5.69	5.45	5.45	5.45	---	---	---	6.20	---	153	667	22,514
5.675	5.43	5.43	-2.69%	Μάρτιος 2023	---	---	---	---	5.66	---	---	---	5.50	---	---	---	510
				Ιούνιος 2023	---	---	---	---	5.66	---	---	---	---	---	---	---	---
				Σεπτέμβριος 2023	---	---	---	---	5.69	---	---	---	---	---	---	---	---
(Μέγεθος Συμβολαίου: 100 Χρεόγραφα, Φυσική Παράδοση)																	
ΕΘΝΙΚΗ ΤΡΑΠΕΖΑ (ΚΟ)				Δεκέμβριος 2022	3.17	3.20	3.16	3.17	3.17	---	---	---	3.40	---	240	2,732	17,172
3.219	3.166	3.184	1.08%	Μάρτιος 2023	---	---	---	---	3.18	---	---	---	---	---	---	---	---
				Ιούνιος 2023	---	---	---	---	3.19	---	---	---	---	---	---	---	---
				Σεπτέμβριος 2023	---	---	---	---	3.21	---	---	---	---	---	---	---	---
(Μέγεθος Συμβολαίου: 100 Χρεόγραφα, Φυσική Παράδοση)																	
ΕΛΛΑΚΤΩΡ (ΚΟ)				Δεκέμβριος 2022	---	---	---	---	1.59	---	---	---	1.76	---	---	---	364
1.632	1.59	1.632	2.64%	Μάρτιος 2023	---	---	---	---	1.60	---	---	---	---	---	---	---	---
				Ιούνιος 2023	---	---	---	---	1.61	---	---	---	---	---	---	---	---
				Σεπτέμβριος 2023	---	---	---	---	1.62	---	---	---	---	---	---	---	---
(Μέγεθος Συμβολαίου: 100 Χρεόγραφα, Φυσική Παράδοση)																	
ΕΛΛΗΝ. ΧΡΗΜΑΤΙΣΤΗΡΙΑ-Χ.Α. (ΚΟ)				Δεκέμβριος 2022	3.07	3.07	3.05	3.05	3.05	---	---	---	3.26	---	2	8	826
3.075	3.035	3.06	0.66%	Μάρτιος 2023	---	---	---	---	3.07	---	---	---	---	---	---	---	---
				Ιούνιος 2023	---	---	---	---	3.08	---	---	---	---	---	---	---	---
				Σεπτέμβριος 2023	---	---	---	---	3.10	---	---	---	---	---	---	---	---
(Μέγεθος Συμβολαίου: 100 Χρεόγραφα, Φυσική Παράδοση)																	
ΕΥΔΑΠ (ΚΟ)				Δεκέμβριος 2022	7.08	7.08	7.05	7.05	7.05	---	---	---	7.82	---	2	8	95
7.33	7.16	7.26	-1.09%	Μάρτιος 2023	---	---	---	---	7.41	---	---	---	---	---	---	---	---
				Ιούνιος 2023	---	---	---	---	7.44	---	---	---	---	---	---	---	---
				Σεπτέμβριος 2023	---	---	---	---	7.48	---	---	---	---	---	---	---	---
(Μέγεθος Συμβολαίου: 100 Χρεόγραφα, Φυσική Παράδοση)																	
ΜΟΤΟΡ ΟΪΛ (ΚΟ)				Δεκέμβριος 2022	16.60	16.62	16.53	16.55	16.55	---	---	---	17.90	---	13	50	517
16.98	16.76	16.83	-0.12%	Μάρτιος 2023	---	---	---	---	17.00	---	---	---	---	---	---	---	---
				Ιούνιος 2023	---	---	---	---	17.09	---	---	---	---	---	---	---	---
				Σεπτέμβριος 2023	---	---	---	---	17.17	---	---	---	---	---	---	---	---
(Μέγεθος Συμβολαίου: 100 Χρεόγραφα, Φυσική Παράδοση)																	
ΜΥΤΙΛΗΝΑΙΟΣ (ΚΟ)				Δεκέμβριος 2022	14.98	15.00	14.80	14.90	14.90	---	---	---	16.10	---	23	74	2,812
15.02	14.78	14.79	-0.74%	Μάρτιος 2023	---	---	---	---	15.03	---	---	---	---	---	---	---	---
				Ιούνιος 2023	---	---	---	---	15.11	---	---	---	---	---	---	---	---
				Σεπτέμβριος 2023	---	---	---	---	15.19	---	---	---	---	---	---	---	---

Σημειώσεις Παραγώγων

Τις τιμές εκκαθάρισης και τις τελικές ανοικτές θέσεις μπορείτε να τις ανακτήσετε στο ακόλουθο path <http://www.helex.gr/el/web/guest/statistics-end-of-day-derivatives>

Υποκείμενη Αγορά				Αγορά Παραγώγων										Ανοικτές θέσεις			
Ανωτ Τιμή	Κατωτ Τιμή	Τιμή κλεισ.	Μεταβ.	Μήνας Παράδοσης	Άνοιγμα	Ανωτ Τιμή	Κατωτ Τιμή	Τελ Τιμή	Τιμή κλεισ.	Τελευταία ζήτηση	Τελευταία προσφορά	Τιμή Εκκαθάρισης*	Υψηλό ζωής	Χαμηλό ζωής	Πράξεις	Όγκος	Ανοικτές θέσεις
(Μέγεθος Συμβολαίου: 100 Χρεόγραφα, Φυσική Παράδοση)																	
ΟΛΠ (ΚΟ)				Δεκέμβριος 2022	14.46	14.48	14.46	14.48	14.48	---	---	---	15.22	---	4	6	569
14.78	14.44	14.6	-0.55%	Μάρτιος 2023	---	---	---	---	14.81	---	---	---	---	---	---	---	---
				Ιούνιος 2023	---	---	---	---	14.89	---	---	---	---	---	---	---	---
				Σεπτέμβριος 2023	---	---	---	---	14.96	---	---	---	---	---	---	---	---
(Μέγεθος Συμβολαίου: 100 Χρεόγραφα, Φυσική Παράδοση)																	
ΟΠΑΠ (ΚΟ)				Δεκέμβριος 2022	12.24	12.24	11.95	12.00	12.00	---	---	---	13.63	---	27	98	935
12.65	12.19	12.19	-3.18%	Μάρτιος 2023	---	---	---	---	12.70	---	---	---	---	---	---	---	---
				Ιούνιος 2023	---	---	---	---	12.77	---	---	---	---	---	---	---	---
				Σεπτέμβριος 2023	---	---	---	---	12.83	---	---	---	---	---	---	---	---
(Μέγεθος Συμβολαίου: 100 Χρεόγραφα, Φυσική Παράδοση)																	
ΟΤΕ (ΚΟ)				Δεκέμβριος 2022	15.46	15.54	15.20	15.20	15.20	---	---	---	16.00	---	36	145	1,787
15.63	15.15	15.15	-0.98%	Μάρτιος 2023	---	---	---	---	15.44	---	---	---	---	---	---	---	---
				Ιούνιος 2023	---	---	---	---	15.52	---	---	---	---	---	---	---	---
				Σεπτέμβριος 2023	---	---	---	---	15.59	---	---	---	---	---	---	---	---
(Μέγεθος Συμβολαίου: 100 Χρεόγραφα, Φυσική Παράδοση)																	
ΠΕΙΡΑΙΩΣ FINANCIAL HOLD (ΚΟ)				Δεκέμβριος 2022	1.08	1.10	1.07	1.07	1.07	---	---	---	1.20	---	60	1,083	33,945
1.1	1.0695	1.082	1.03%	Μάρτιος 2023	---	---	---	---	1.08	---	---	---	---	---	---	---	---
				Ιούνιος 2023	---	---	---	---	1.09	---	---	---	---	---	---	---	---
				Σεπτέμβριος 2023	---	---	---	---	1.09	---	---	---	---	---	---	---	---
(Μέγεθος Συμβολαίου: 100 Χρεόγραφα, Φυσική Παράδοση)																	
ΤΕΡΝΑ ΕΝΕΡΓΕΙΑΚΗ (ΚΟ)				Δεκέμβριος 2022	17.67	18.00	17.65	17.71	17.71	---	---	---	18.98	---	124	157	6,256
17.91	17.52	17.7	1.14%	Μάρτιος 2023	---	---	---	---	17.66	---	---	---	---	---	---	---	---
				Ιούνιος 2023	---	---	---	---	17.75	---	---	---	---	---	---	---	---
				Σεπτέμβριος 2023	---	---	---	---	17.84	---	---	---	---	---	---	---	---

Σημειώσεις Παραγώγων

Τις τιμές εκκαθάρισης και τις τελικές ανοικτές θέσεις μπορείτε να τις ανακτήσετε στο ακόλουθο path <http://www.helex.gr/el/web/guest/statistics-end-of-day-derivatives>

FTSE/X.A. Large Cap

(Μονάδα Διαπραγμάτευσης: 1 Μονάδα Δείκτη x 2€ - Τρόπος Εξάσκησης: Ευρωπαϊκός, Χρηματικός Διακανονισμός)

Τιμή Εξάσκησης	Δικαιώματα Αγοράς													Δικαιώματα Πώλησης																		
	Οκτώβριος 2022						Νοέμβριος 2022						Λοιποί Μήνες		Οκτώβριος 2022						Νοέμβριος 2022						Λοιποί Μήνες		Τιμή Εξάσκησης			
	Άνοιγμα	Ανιγτ Τιμή	Κατωτ Τιμή	Τελ Τιμή	Τιμή κλεισ.	Όγκος	Άνοιγες θέσεις	Άνοιγμα	Ανιγτ Τιμή	Κατωτ Τιμή	Τελ Τιμή	Τιμή κλεισ.	Όγκος	Άνοιγες θέσεις	Όγκος	Άνοιγες θέσεις	Άνοιγμα	Ανιγτ Τιμή	Κατωτ Τιμή	Τελ Τιμή	Τιμή κλεισ.	Όγκος	Άνοιγες θέσεις	Όγκος	Άνοιγες θέσεις	Όγκος	Άνοιγες θέσεις					
1,725	-	-	-	-	-	-	-	-	-	-	-	-	-	-	-	-	-	-	-	-	-	-	-	-	-	-	-	-		1,725		
1,750	-	-	-	-	-	-	-	-	-	-	-	-	-	-	-	-	-	-	-	-	-	-	-	-	-	-	-	-	1,750			
1,775	0.00	0.00	0.00	-	187.00	-	-	0.00	0.00	0.00	-	198.00	-	-	-	-	0.00	0.00	0.00	-	17.25	-	-	-	-	-	-	-	1,775			
1,800	0.00	0.00	0.00	-	164.00	-	-	0.00	0.00	0.00	-	178.00	-	-	-	-	0.00	0.00	0.00	-	22.25	-	-	-	-	-	-	-	1,800			
1,825	0.00	0.00	0.00	-	141.00	-	-	0.00	0.00	0.00	-	159.00	-	-	-	-	0.00	0.00	0.00	-	28.50	-	-	-	-	-	-	-	1,825			
1,850	0.00	0.00	0.00	-	120.00	-	-	0.00	0.00	0.00	-	141.00	-	-	-	-	0.00	0.00	0.00	-	35.50	-	20	-	-	-	-	-	1,850			
1,875	0.00	0.00	0.00	-	101.00	-	-	0.00	0.00	0.00	-	125.00	-	-	-	-	0.00	0.00	0.00	-	44.00	-	30	-	-	-	-	-	1,875			
1,900	0.00	0.00	0.00	-	83.00	-	41	0.00	0.00	0.00	-	109.00	-	60	-	-	0.00	0.00	0.00	-	53.50	-	4	-	-	-	-	-	1,900			
1,925	0.00	0.00	0.00	-	67.00	-	-	110.00	110.00	110.00	110.00	110.00	20	21	-	-	0.00	0.00	0.00	-	64.50	-	-	-	-	-	-	-	1,925			
1,950	0.00	0.00	0.00	-	53.00	-	25	0.00	0.00	0.00	-	82.50	-	20	-	-	0.00	0.00	0.00	-	76.50	-	-	-	-	-	-	-	1,950			
1,975	42.00	42.00	40.00	40.00	40.00	4	73	0.00	0.00	0.00	-	70.50	-	1	-	-	0.00	42.00	0.00	-	89.50	-	-	-	-	-	-	-	1,975			
2,000	31.50	31.50	31.50	31.50	31.50	2	12	0.00	0.00	0.00	-	60.00	-	20	-	-	0.00	31.50	0.00	-	104.00	-	20	-	-	-	-	-	2,000			
2,050	0.00	0.00	0.00	-	16.75	-	25	0.00	0.00	0.00	-	42.75	-	1	-	-	0.00	0.00	0.00	-	137.00	-	20	-	-	-	-	-	2,050			
2,100	0.00	0.00	0.00	-	8.30	-	151	0.00	0.00	0.00	-	29.75	-	-	-	-	0.00	0.00	0.00	-	173.00	-	-	-	-	-	-	-	2,100			
2,150	0.00	0.00	0.00	-	3.80	-	103	0.00	0.00	0.00	-	20.00	-	-	-	-	0.00	0.00	0.00	-	213.00	-	-	-	-	-	-	-	2,150			
2,200	0.00	0.00	0.00	-	1.60	-	21	0.00	0.00	0.00	-	13.00	-	-	-	-	0.00	0.00	0.00	-	256.00	-	-	-	-	-	-	-	2,200			
2,250	0.00	0.00	0.00	-	0.59	-	2	0.00	0.00	0.00	-	8.30	-	-	-	-	0.00	0.00	0.00	-	302.00	-	-	-	-	-	-	-	2,250			
2,300	0.00	0.00	0.00	-	0.20	-	-	0.00	0.00	0.00	-	5.20	-	-	-	-	0.00	0.00	0.00	-	348.00	-	-	-	-	-	-	-	2,300			
2,350	0.00	0.00	0.00	-	0.07	-	-	0.00	0.00	0.00	-	3.10	-	-	-	-	0.00	0.00	0.00	-	396.00	-	-	-	-	-	-	-	2,350			
2,400	0.00	0.00	0.00	-	0.02	-	-	0.00	0.00	0.00	-	1.80	-	-	-	-	0.00	0.00	0.00	-	445.00	-	-	-	-	-	-	-	2,400			
2,450	0.00	0.00	0.00	-	0.01	-	-	0.00	0.00	0.00	-	1.10	-	-	-	-	0.00	0.00	0.00	-	494.00	-	-	-	-	-	-	-	2,450			
2,500	-	-	-	-	-	-	-	-	-	-	-	-	-	-	-	-	-	-	-	-	-	-	-	-	-	-	-	-	2,500			
2,550	-	-	-	-	-	-	-	-	-	-	-	-	-	-	-	-	-	-	-	-	-	-	-	-	-	-	-	-	2,550			
2,600	-	-	-	-	-	-	-	-	-	-	-	-	-	-	-	-	-	-	-	-	-	-	-	-	-	-	-	-	2,600			
2,650	-	-	-	-	-	-	-	-	-	-	-	-	-	-	-	-	-	-	-	-	-	-	-	-	-	-	-	-	2,650			
Σύνολο:						6	453						20	123	0	0							0	337					0	94	0	0
Αριθμός Πράξεων:							3						1			0							0						0			0

ΟΠΑΠ (ΚΟ)

(Μέγεθος Συμβολαίου: 100 Χρεόγραφα, Τρόπος Εξάσκησης: Αμερικάνικος, Φυσική Παράδοση)

Τιμή Εξάσκησης	Δικαιώματα Αγοράς													Δικαιώματα Πώλησης														
	Οκτώβριος 2022				Νοέμβριος 2022				Λοιποί Μήνες					Οκτώβριος 2022				Νοέμβριος 2022				Λοιποί Μήνες						
	Άνοιγμα	Ανιψ. Τιμή	Κατωτ. Τιμή	Τελ. Τιμή	Τιμή κλεισ.	Όγκος	Άνοικτες θέσεις	Άνοιγμα	Ανιψ. Τιμή	Κατωτ. Τιμή	Τελ. Τιμή	Τιμή κλεισ.	Όγκος	Άνοικτες θέσεις	Όγκος	Άνοικτες θέσεις	Άνοιγμα	Ανιψ. Τιμή	Κατωτ. Τιμή	Τελ. Τιμή	Τιμή κλεισ.	Όγκος	Άνοικτες θέσεις	Όγκος	Άνοικτες θέσεις	Τιμή Εξάσκησης		
8.800	0.000	0.000	0.000	3.80	-	-	0.000	0.000	0.000		3.81	-	-			0.000	0.000	0.000	0.001	-	-	0.000	0.000	0.000	0.001	-	-	0.088
9.200	0.000	0.000	0.000	3.40	-	-	0.000	0.000	0.000		3.41	-	-			0.000	0.000	0.000	0.001	-	-	0.000	0.000	0.000	0.001	-	-	0.092
9.600	0.000	0.000	0.000	3.00	-	-	0.000	0.000	0.000		3.01	-	-			0.000	0.000	0.000	0.001	-	-	0.000	0.000	0.000	0.001	-	-	0.096
10.000	0.000	0.000	0.000	2.60	-	-	0.000	0.000	0.000		2.62	-	-			0.000	0.000	0.000	0.001	-	-	0.000	0.000	0.000	0.002	-	-	0.100
11.000	0.000	0.000	0.000	1.60	-	-	0.000	0.000	0.000		1.65	-	-			0.000	0.000	0.000	0.004	-	-	0.000	0.000	0.000	0.035	-	-	0.110
12.000	0.000	0.000	0.000	0.698	-	-	0.000	0.000	0.000		0.837	-	-			0.000	0.000	0.000	0.097	-	15	0.000	0.000	0.000	0.219	-	-	0.120
13.000	0.000	0.000	0.000	0.160	-	-	0.000	0.000	0.000		0.316	-	15			0.000	0.000	0.000	0.560	-	115	0.000	0.000	0.000	0.698	-	-	0.130
14.000	0.000	0.000	0.000	0.015	-	5	0.000	0.000	0.000		0.085	-	-			0.000	0.000	0.000	1.42	-	20	0.000	0.000	0.000	1.47	-	-	0.140
15.000	0.000	0.000	0.000	0.001	-	1	0.000	0.000	0.000		0.017	-	-			0.000	0.000	0.000	2.41	-	-	0.000	0.000	0.000	2.41	-	-	0.150
16.000	0.000	0.000	0.000	0.001	-	-	0.000	0.000	0.000		0.002	-	-			0.000	0.000	0.000	3.41	-	-	0.000	0.000	0.000	3.41	-	-	0.160
17.000	0.000	0.000	0.000	0.001	-	-	0.000	0.000	0.000		0.002	-	-			0.000	0.000	0.000	4.41	-	-	0.000	0.000	0.000	4.41	-	-	0.170
18.000	0.000	0.000	0.000	0.001	-	-	0.000	0.000	0.000		0.001	-	-			0.000	0.000	0.000	5.41	-	-	0.000	0.000	0.000	5.41	-	-	0.180
19.000	0.000	0.000	0.000	0.001	-	-	0.000	0.000	0.000		0.001	-	-			0.000	0.000	0.000	6.41	-	-	0.000	0.000	0.000	6.41	-	-	0.190
20.000					-	-						-	-							-	-					-	-	0.200
Σύνολα:					0	6						0	15	0	0				0	150				0	60	0	0	
Αριθμός Πράξεων:					0							0	0						0.00				0		0	0		

ΟΤΕ (ΚΟ)

(Μέγεθος Συμβολαίου: 100 Χρεόγραφα, Τρόπος Εξάσκησης: Αμερικάνικος, Φυσική Παράδοση)

Τιμή Εξάσκησης	Δικαιώματα Αγοράς													Δικαιώματα Πώλησης																								
	Οκτώβριος 2022						Νοέμβριος 2022						Λοιποί Μήνες		Οκτώβριος 2022						Νοέμβριος 2022						Λοιποί Μήνες		Τιμή Εξάσκησης									
	Άνοιγμα	Ανιψ. Τιμή	Κατωτ. Τιμή	Τελ. Τιμή	Τιμή κλεισ.	Όγκος	Άνοιγ. θέσεις	Άνοιγμα	Ανιψ. Τιμή	Κατωτ. Τιμή	Τελ. Τιμή	Τιμή κλεισ.	Όγκος	Άνοιγ. θέσεις	Όγκος	Άνοιγ. θέσεις	Άνοιγμα	Ανιψ. Τιμή	Κατωτ. Τιμή	Τελ. Τιμή	Τιμή κλεισ.	Όγκος	Άνοιγ. θέσεις	Άνοιγμα	Ανιψ. Τιμή	Κατωτ. Τιμή	Τελ. Τιμή	Τιμή κλεισ.		Όγκος	Άνοιγ. θέσεις	Όγκος	Άνοιγ. θέσεις					
9.600	0.000	0.000	0.000	5.71	-	-	0.000	0.000	0.000	5.72	-	-	0.000	0.000	0.000	0.001	-	-	0.000	0.000	0.000	0.001	-	-	0.000	0.000	0.000	0.001		-	-	0.000	0.000	0.000	0.001	-	-	0.096
10.000	0.000	0.000	0.000	5.31	-	-	0.000	0.000	0.000	5.32	-	-	0.000	0.000	0.000	0.001	-	-	0.000	0.000	0.000	0.001	-	-	0.000	0.000	0.000	0.001	-	-	0.000	0.000	0.000	0.001	-	-	0.100	
11.000	0.000	0.000	0.000	4.31	-	-	0.000	0.000	0.000	4.33	-	-	0.000	0.000	0.000	0.001	-	-	0.000	0.000	0.000	0.001	-	-	0.000	0.000	0.000	0.001	-	-	0.000	0.000	0.000	0.001	-	-	0.110	
12.000	0.000	0.000	0.000	3.31	-	-	0.000	0.000	0.000	3.33	-	-	0.000	0.000	0.000	0.001	-	-	0.000	0.000	0.000	0.001	-	-	0.000	0.000	0.000	0.004	-	-	0.000	0.000	0.000	0.004	-	-	0.120	
13.000	0.000	0.000	0.000	2.31	-	-	0.000	0.000	0.000	2.36	-	-	0.000	0.000	0.000	0.001	-	-	0.000	0.000	0.000	0.001	-	-	0.000	0.000	0.000	0.032	-	-	0.000	0.000	0.000	0.032	-	-	0.130	
14.000	0.000	0.000	0.000	1.34	-	-	0.000	0.000	0.000	1.48	-	-	0.000	0.000	0.000	0.026	-	-	0.000	0.000	0.000	0.151	-	-	0.000	0.000	0.000	0.151	-	-	0.000	0.000	0.000	0.151	-	-	0.140	
15.000	0.000	0.000	0.000	0.540	-	-	0.000	0.000	0.000	0.802	-	-	0.000	0.000	0.000	0.227	-	33	0.000	0.000	0.000	0.467	-	-	0.000	0.000	0.000	0.467	-	-	0.000	0.000	0.000	0.467	-	-	0.150	
16.000	0.000	0.000	0.000	0.128	-	5	0.300	0.300	0.300	0.300	0.300	10	47	0.000	0.000	0.000	0.816	-	11	0.000	0.000	0.000	1.03	-	-	0.000	0.000	0.000	1.03	-	-	0.000	0.000	0.000	1.03	-	-	0.160
17.000	0.000	0.000	0.000	0.016	-	-	0.000	0.000	0.000	0.136	-	20	0.000	0.000	0.000	1.71	-	22	0.000	0.000	0.000	1.81	-	-	0.000	0.000	0.000	1.81	-	-	0.000	0.000	0.000	1.81	-	-	0.170	
18.000	0.000	0.000	0.000	0.001	-	-	0.000	0.000	0.000	0.043	-	-	0.000	0.000	0.000	2.70	-	-	0.000	0.000	0.000	2.72	-	-	0.000	0.000	0.000	2.72	-	-	0.000	0.000	0.000	2.72	-	-	0.180	
19.000	0.000	0.000	0.000	0.001	-	-	0.000	0.000	0.000	0.011	-	-	0.000	0.000	0.000	3.70	-	-	0.000	0.000	0.000	3.70	-	-	0.000	0.000	0.000	3.70	-	-	0.000	0.000	0.000	3.70	-	-	0.190	
20.000	0.000	0.000	0.000	0.001	-	-	0.000	0.000	0.000	0.002	-	-	0.000	0.000	0.000	4.70	-	-	0.000	0.000	0.000	4.70	-	-	0.000	0.000	0.000	4.70	-	-	0.000	0.000	0.000	4.70	-	-	0.200	
22.000	0.000	0.000	0.000	0.001	-	-	0.000	0.000	0.000	0.001	-	-	0.000	0.000	0.000	6.70	-	-	0.000	0.000	0.000	6.70	-	-	0.000	0.000	0.000	6.70	-	-	0.000	0.000	0.000	6.70	-	-	0.220	
24.000	0.000	0.000	0.000	0.001	-	-	0.000	0.000	0.000	0.001	-	-	0.000	0.000	0.000	8.70	-	-	0.000	0.000	0.000	8.70	-	-	0.000	0.000	0.000	8.70	-	-	0.000	0.000	0.000	8.70	-	-	0.240	
26.000																																				0.260		
Σύνολο:						0	5					10	67	0	0			0	66			0	0	0	0			0	0	0	0	0	0	0	0			
Αριθμός Πράξεων:						0						1		0					0.00			0						0			0			0				

ΠΕΙΡΑΙΩΣ FINANCIAL HOLD (ΚΟ)

(Μέγεθος Συμβολαίου: 100 Χρέογραφα, Τρόπος Εξάσκησης: Αμερικάνικος, Φυσική Παράδοση)

Τιμή Εξάσκησης	Δικαιώματα Αγοράς												Δικαιώματα Πώλησης																	
	Οκτώβριος 2022						Νοέμβριος 2022						Λοιποί Μήνες		Οκτώβριος 2022						Νοέμβριος 2022						Λοιποί Μήνες		Τιμή Εξάσκησης	
	Άνοιγμα	Ανιτ Τιμή	Καπιτ Τιμή	Τελ Τιμή	Τιμή κλεισ.	Όγκος	Άνοιγμα	Ανιτ Τιμή	Καπιτ Τιμή	Τελ Τιμή	Τιμή κλεισ.	Όγκος	Άνοιγτες θέσεις	Όγκος	Άνοιγτες θέσεις	Άνοιγμα	Ανιτ Τιμή	Καπιτ Τιμή	Τελ Τιμή	Τιμή κλεισ.	Όγκος	Άνοιγτες θέσεις	Όγκος	Άνοιγτες θέσεις	Όγκος	Άνοιγτες θέσεις				
0.500	0.000	0.000	0.000	0.570	-	-										0.000	0.000	0.000	0.001	-	-									
0.550	0.000	0.000	0.000	0.520	-	-										0.000	0.000	0.000	0.001	-	-									0.006
0.600	0.000	0.000	0.000	0.471	-	-										0.000	0.000	0.000	0.001	-	-									0.006
0.650	0.000	0.000	0.000	0.421	-	-										0.000	0.000	0.000	0.001	-	-									0.007
0.700	0.000	0.000	0.000	0.371	-	-										0.000	0.000	0.000	0.001	-	-									0.007
0.750	0.000	0.000	0.000	0.321	-	-	0.000	0.000	0.000	0.323	-	-				0.000	0.000	0.000	0.001	-	-	0.000	0.000	0.000	0.001	-	-			0.008
0.800	0.000	0.000	0.000	0.271	-	-	0.000	0.000	0.000	0.274	-	-				0.000	0.000	0.000	0.001	-	-	0.000	0.000	0.000	0.002	-	-			0.008
0.850	0.000	0.000	0.000	0.223	-	-	0.000	0.000	0.000	0.228	-	-				0.000	0.000	0.000	0.002	-	-	0.000	0.000	0.000	0.006	-	-			0.009
0.900	0.000	0.000	0.000	0.177	-	-	0.000	0.000	0.000	0.185	-	-				0.000	0.000	0.000	0.007	-	-	0.000	0.000	0.000	0.013	-	-			0.009
0.950	0.000	0.000	0.000	0.135	-	-	0.000	0.000	0.000	0.146	-	-				0.000	0.000	0.000	0.014	-	-	0.000	0.000	0.000	0.023	-	-			0.010
1.000	0.000	0.000	0.000	0.099	-	-	0.000	0.000	0.000	0.112	-	-				0.000	0.000	0.000	0.028	-	-	0.000	0.000	0.000	0.039	-	-			0.010
1.100	0.000	0.000	0.000	0.046	-	10	0.000	0.000	0.000	0.060	-	-				0.000	0.000	0.000	0.075	-	5	0.000	0.000	0.000	0.088	-	-			0.011
1.200	0.000	0.000	0.000	0.018	-	-	0.000	0.000	0.000	0.029	-	-				0.000	0.000	0.000	0.147	-	-	0.000	0.000	0.000	0.156	-	-			0.012
1.300	0.000	0.000	0.000	0.006	-	-	0.000	0.000	0.000	0.012	-	-				0.000	0.000	0.000	0.235	-	-	0.000	0.000	0.000	0.240	-	-			0.013
1.400	0.000	0.000	0.000	0.002	-	-	0.000	0.000	0.000	0.005	-	-				0.000	0.000	0.000	0.331	-	-	0.000	0.000	0.000	0.333	-	-			0.014
1.500	0.000	0.000	0.000	0.001	-	-	0.000	0.000	0.000	0.002	-	-				0.000	0.000	0.000	0.430	-	-	0.000	0.000	0.000	0.430	-	-			0.015
1.600	0.000	0.000	0.000	0.001	-	-	0.000	0.000	0.000	0.001	-	-				0.000	0.000	0.000	0.530	-	-	0.000	0.000	0.000	0.530	-	-			0.016
1.700	0.000	0.000	0.000	0.001	-	-	0.000	0.000	0.000	0.001	-	-				0.000	0.000	0.000	0.630	-	-	0.000	0.000	0.000	0.630	-	-			0.017
1.800					-	-					-	-								-	-					-	-			0.018
1.900					-	-					-	-								-	-					-	-			0.019
2.000					-	-					-	-								-	-					-	-			0.020
2.200					-	-					-	-								-	-					-	-			0.022
2.400					-	-					-	-								-	-					-	-			0.024
Σύνολα:					0	10					0	0	0	0					0	5					0	5	0	0		
Αριθμός Πράξεων:					0						0	0	0	0					0.00						0	0				

Προϊόν Δανεισμού	Υποκείμενος Τίτλος	Πολυμερείς Συναλλαγές[1]					Διμερείς Συναλλαγές[2]		Δανεισμός Τίτλων μέσω ΟΤC[3]
		Ανοιχτές θέσεις[5]	Προσφερόμενη ποσότητα	Μ.Σ.Τ[4]	Όγκος συναλλαγών	Μ.Σ.Τ[4]	Όγκος συναλλαγών	Μ.Σ.Τ[4]	Όγκος συναλλαγών
ALPHABOR	ALPHA ΥΠΗΡΕΣΙΩΝ ΣΥΜΜ (ΚΟ)	37,000	---	---	---	---	---	---	58,706,770
CENERBOR	CENERGY HOLDINGS (ΚΑ)	---	---	---	---	---	---	---	---
ΕΕΕBOR	COCA-COLA HBC AG (ΚΟ)	11,604	---	---	---	---	---	---	70,546
EUROBBOR	EUROBANK HOLDINGS (ΚΟ)	635,361	---	---	2,200	3.86%	---	---	34,134,612
FFGRPBOR	FOLLI-FOLLIE (ΚΟ)	---	---	---	---	---	---	---	900,530
FOYRKBOR	FOURLIS ΣΥΜΜΕΤΟΧΩΝ (ΚΟ)	625	---	---	---	---	---	---	18,250
ELPEBOR	HELLENIQ ENERGY (ΚΟ)	10,000	---	---	---	---	---	---	162,953
INTRKBOR	INTRACOM HOLDINGS (ΚΟ)	---	---	---	---	---	---	---	---
BELABOR	JUMBO (ΚΟ)	57,623	---	---	---	---	---	---	576,103
LAMDABOR	LAMDA DEVELOPMENT(ΚΟ)	---	---	---	---	---	---	---	498,031
MIGBOR	MARFIN INVESTMENT GROUP (ΚΟ)	70,000	---	---	---	---	---	---	794,474
QUALBOR	QUALITY & RELIABILITY (ΚΟ)	---	---	---	---	---	---	---	---
QUESTBOR	QUEST ΣΥΜΜΕΤΟΧΩΝ (ΚΟ)	1,487	---	---	---	---	---	---	75,019
TITCBOR	TITAN CEMENT (ΚΑ)	22,044	---	---	---	---	---	---	220,011
VIOBOR	VIOHALCO SA/ΝV (ΚΑ)	25,447	---	---	---	---	---	---	---
ADMIEBOR	ΑΔΜΗΕ ΣΥΜΜΕΤΟΧΩΝ Α.Ε. (ΚΟ)	6,000	---	---	---	---	---	---	102,545
AEGNBOR	ΑΕΡΟΠΟΡΙΑ ΑΙΓΑΙΟΥ (ΚΟ)	10,726	---	---	---	---	---	---	51,910
ALMYBOR	ΑΛΟΥΜΥΛΑ (ΚΟ)	---	---	---	---	---	---	---	---
GEKTERNABOR	ΓΕΚ ΤΕΡΝΑ (ΚΟ)	---	---	---	---	---	---	---	19,121
PPCBOR	ΔΕΗ (ΚΟ)	55,592	---	---	---	---	---	---	2,799,505
ETEBOB	ΕΘΝΙΚΗ ΤΡΑΠΕΖΑ (ΚΟ)	93,941	---	---	1,567	3.52%	---	---	10,032,652
ELHABOR	ΕΛΒΑΛΧΑΛΚΟΡ (ΚΟ)	50,261	---	---	201	3.25%	---	---	64,887
ELLAKTORBOR	ΕΛΛΑΚΤΟΡ (ΚΟ)	86,702	---	---	---	---	---	---	5,498
EXAEBOR	ΕΛΛΗΝ. ΧΡΗΜΑΤΙΣΤΗΡΙΑ-Χ.Α. (ΚΟ)	5,000	---	---	---	---	---	---	152,063
EYDAPBOR	ΕΥΔΑΠ (ΚΟ)	9,542	---	---	100	6.16%	---	---	211,463
MOHBOR	ΜΟΤΟΡ ΟΪΛ (ΚΟ)	40,174	---	---	---	---	---	---	312,208
MYTILBOR	ΜΥΤΙΛΗΝΑΙΟΣ (ΚΟ)	11,000	---	---	---	---	---	---	132,850
PRABOR	ΟΛΠ (ΚΟ)	2,414	---	---	---	---	---	---	65,287
OPAPBOR	ΟΠΑΠ (ΚΟ)	172,245	---	---	---	---	---	---	1,437,208
HTOBOR	ΟΤΕ (ΚΟ)	27,670	---	---	26,553	3.92%	---	---	974,741
TPEIRBOR	ΠΕΙΡΑΙΩΣ FINANCIAL HOLD (ΚΟ)	61,343	---	---	---	---	---	---	1,194,743

Σημειώσεις Προϊόντων Δανεισμού

[1] - Πολυμερείς Συμβάσεις Δανειοδοσίας των μεθόδων 8-1, 8-2 και 8-3-3 (σύμφ. Με Αποφ.17 ΔΣ του Χρηματιστηρίου).

[2] - Διμερείς Συμβάσεις Δανειοδοσίας των μεθόδων 8-3-1 και 8-3-2 (σύμφ. Με Αποφ. 20 ΔΣ του Χρηματιστηρίου).

[3] - Τα στοιχεία Συναλλαγές Δανεισμού Τίτλων μέσω ΟΤC δηλώνονται από τους χειριστές ΣΑΤ και αφορούν τις ποσότητες που έχουν καταγραφεί στο ΣΑΤ έως και τη προηγούμενη εργάσιμη ημέρα.

[4] - Μ.Σ.Τ: - Μέση Σταθμισμένη Τιμή (ως προς τα τεμάχια)

[5] - Τα στοιχεία αφορούν σε ανοιχτές θέσεις πριν την έναρξη της συνεδρίασης

Προϊόν Δανεισμού	Υποκείμενος Τίτλος	Πολυμερείς Συναλλαγές[1]					Διμερείς Συναλλαγές[2]		Δανεισμός Τίτλων μέσω OTC[3]
		Ανοιχτές θέσεις[5]	Προσφερόμενη ποσότητα	Μ.Σ.Τ[4]	Όγκος συναλλαγών	Μ.Σ.Τ[4]	Όγκος συναλλαγών	Μ.Σ.Τ[4]	Όγκος συναλλαγών
PLAISBOR	ΠΛΑΙΣΙΟ COMPUTERS (ΚΟ)	---	---	---	---	---	---	---	---
SARBOR	ΣΑΡΑΝΤΗΣ ΓΡ. (ΚΟ)	1,945	---	---	---	---	---	---	75,840
TENERGYBOR	ΤΕΡΝΑ ΕΝΕΡΓΕΙΑΚΗ (ΚΟ)	350	---	---	---	---	---	---	43,193

Σημειώσεις Προϊόντων Δανεισμού

[1] - Πολυμερείς Συμβάσεις Δανειοδοσίας των μεθόδων 8-1, 8-2 και 8-3-3 (σύμφ. Με Αποφ.17 ΔΣ του Χρηματιστηρίου).

[2] - Διμερείς Συμβάσεις Δανειοδοσίας των μεθόδων 8-3-1 και 8-3-2 (σύμφ. Με Αποφ. 20 ΔΣ του Χρηματιστηρίου).

[3] - Τα στοιχεία Συναλλαγές Δανεισμού Τίτλων μέσω OTC δηλώνονται από τους χειριστές ΣΑΤ και αφορούν τις ποσότητες που έχουν καταγραφεί στο ΣΑΤ έως και τη προηγούμενη εργάσιμη ημέρα.

[4] - Μ.Σ.Τ: - Μέση Σταθμισμένη Τιμή (ως προς τα τεμάχια)

[5] - Τα στοιχεία αφορούν σε ανοιχτές θέσεις πριν την έναρξη της συνεδρίασης

Κωδικό και ονομασίες Κλάδων Οικονομικής Δραστηριότητας του Χρηματιστηρίου Αθηνών

12003 - Διαπραγματεύσιμα Αμοιβαία Κεφάλαια	10101010 Υπηρεσίες Ηλεκτρονικών Υπολογιστών
10101015 Λογισμικό	10102030 Υλικό Υπολογιστών
15101010 Εξοπλισμός Τηλεπικοινωνιών	15102015 Υπηρεσίες Τηλεπικοινωνιών
20101010 Υγειονομικές Μονάδες	20101025 Υπηρεσίες Υγείας
20102010 Ιατρικός Εξοπλισμός	20103015 Φαρμακευτικά Προϊόντα
30101010 Τράπεζες	30202000 Διαφοροποιημένες Χρηματοοικονομικές Υπηρεσίες
30202010 Διαχείριση Κεφαλαίων & Θεματοφύλακες	30202015 Επενδυτικές Υπηρεσίες
30204000 Επενδυτικές Εταιρείες κλειστού τύπου	30302010 Γενικές Ασφάλειες
30302015 Μεσίτες Ασφαλίσεων	30302025 Ασφάλειες Ιδιοκτησίας & Ζημιών
35101010 Συμμετοχές & Ανάπτυξη Ακίνητης Περιουσίας	35101015 Υπηρεσίες Ακίνητης Περιουσίας
35102000 Διαφοροποιημένες Α.Ε.Ε.Α.Π.	35102030 Α.Ε.Ε.Α.Π. Επαγγελματικών Χώρων
40201040 Υπηρεσίες Ενοικίασης και Χρηματοδοτικής Μίσθωσης	40202010 Κατασκευή Κατοικιών
40202015 Έπιπλα	40202020 Οικιακές Συσκευές
40203040 Ηλεκτρονική Ψυχαγωγία	40203045 Παιχνίδια
40204020 Ρούχα και Αξεσουάρ	40301010 Ψυχαγωγία
40301030 Εκδόσεις	40301035 Ραδιοτηλεοπτικοί Φορείς
40401010 Διαφοροποιημένοι Έμποροι	40401020 Εμπόριο Ενδυμάτων
40401025 Εμπόριο Προϊόντων Οικιακής Βελτίωσης	40401030 Εξειδικευμένο Λιανικό Εμπόριο
40501010 Αεροπορικές Εταιρείες	40501015 Ταξίδια & Τουρισμός
40501020 Τυχερά Παιχνίδια	40501025 Ξενοδοχεία & Πανσιόν
45101015 Απόσταξη & Οινοπαραγωγή	45101020 Αναψυκτικά
45102010 Γεωργεία, Αλιεία, Εκτροφή και Φυτείες	45102020 Τρόφιμα
45103010 Καπνός	45201010 Λιανικό & Χονδρικό Εμπόριο Τροφίμων
45201020 Είδη Προσωπικής Φροντίδας	50101010 Κατασκευές
50101020 Κατασκευαστές Στέγασης & Επικαλύψεων	50101030 Τσιμέντα
50101035 Άλλα Οικοδομικά Υλικά	50202010 Ηλεκτρικά Εξαρτήματα
50203000 Διαφοροποιημένες Βιομηχανίες	50203015 Πλαστικά
50203030 Υλικά Συσκευασίας	50204000 Μηχανήματα Βιομηχανικού Εξοπλισμού
50204020 Μηχανήματα Κατασκευών	50205010 Προμηθευτές Βιομηχανίας
50205020 Υποστηρικτικές Υπηρεσίες προς Επιχειρήσεις	50205030 Υπηρεσίες Μαζικής Εκτύπωσης
50206015 Εμπορικά Οχήματα & Ανταλλακτικά	50206030 Θαλάσσιες Μεταφορές
50206060 Υπηρεσίες Μεταφορών	55101000 Διαφοροποιημένα Υλικά
55101020 Κλωστοϋφαντουργικά Προϊόντα	55102000 Ορυχεία
55102010 Σίδηρος & Χάλυβας	55102015 Μεταλλουργία
55102035 Αλουμίνιο	60101020 Διυλιστήρια & Εμπορία Πετρελαιοειδών
65101010 Εναλλακτική Ηλεκτρική Ενέργεια	65101015 Συμβατική Ηλεκτρική Ενέργεια
65102030 Ύδρευση	



ATHEX
Athens Stock Exchange

Λεωφ. Αθηνών 110 104 42 Αθήνα
110, Athinon Ave. GR 104 42 Athens
tel. (+30)210-33.66.800, fax (+30)210-33.66.101
www.athexgroup.gr