

22

Ημερήσιο Δελτίο  
Συναλλακτικής Δραστηριότητας

Daily Official List  
of Trading Activity

Τετάρτη, 5 Οκτωβρίου, 2022

Έτος: 143 Αύξων Αριθμός Συνεδρίασης: 188



**ATHEXGROUP**  
Athens Exchange Group

**Αποποίηση Ευθύνης:**

Η εταιρεία Ελληνικά Χρηματιστήρια-Χρηματιστήριο Αθηνών Ανώνυμη Εταιρεία Συμμετοχών καταβάλλει κάθε δυνατή προσπάθεια ώστε να διασφαλίσει ότι οι πληροφορίες και τα λοιπά στοιχεία που εμφανίζονται στο Ημερήσιο Δελτίο Τιμών (Η.Δ.Τ.) είναι ορθά και πλήρη αλλά δεν έχει καμία ευθύνη για ενδεχόμενο λάθος ή παράλειψη στοιχείων και / ή ευθύνη σχετικά με την ακρίβεια, αξιοπιστία, επικαιροποίηση και πληρότητα των παραπάνω πληροφοριών και στοιχείων ή ευθύνη προερχόμενη άμεσα ή έμμεσα από την χρήση των παραπάνω πληροφοριών.

Η Εταιρία δεν έχει καμία ευθύνη για την ακρίβεια των στοιχείων που περιλαμβάνονται στις ανακοινώσεις των εισηγμένων εταιρειών. Πιθανές προσβολές δικαιωμάτων τρίτων από το περιεχόμενο των ανακοινώσεων συνιστούν αποκλειστική ευθύνη του αποστολέα των ανακοινώσεων.

Όλα τα αναγραφόμενα στο Η.Δ.Τ. στοιχεία παρέχονται μόνο για τους σκοπούς της πληροφόρησης και δεν συνιστούν παροχή επενδυτικών συμβουλών ή πρόσκληση για επένδυση σε κινητές αξίες που διαπραγματεύονται στο Χρηματιστήριο Αθηνών.

Αναγνωρίζεται και συμφωνείται ότι όλα τα δικαιώματα επί των πληροφοριών που εμφανίζονται στο Η.Δ.Τ. θα αποτελούν κυριότητα της εταιρίας και οποιοδήποτε άλλο δικαίωμα συμπεριλαμβανομένου του δικαιώματος πνευματικής ιδιοκτησίας, σήματος κλπ. ανήκουν στο Χρηματιστήριο Αθηνών.

Τα ανωτέρω στοιχεία αποτελούν ιδιοκτησία της Εταιρίας και προστατεύονται σύμφωνα με τις διατάξεις περί πνευματικής ιδιοκτησίας. Απαγορεύεται α) η με οποιοδήποτε τρόπο ή μέσο αναπαραγωγή, αναδημοσίευση, τροποποίηση, αντιγραφή, πώληση, μετάδοση ή διανομή του συνόλου ή μέρους τους, χωρίς αναφορά στην πηγή και β) η εμπορική εκμετάλλευση των στοιχείων από τρίτους.

Η Εταιρία δεν φέρει καμία ευθύνη προερχόμενη άμεσα ή έμμεσα από χρήση ή τυχόν αλλοίωση των ανωτέρω στοιχείων όταν αυτά χρησιμοποιούνται από

**Ελληνικά Χρηματιστήρια - Χρηματιστήριο Αθηνών Α.Ε. Συμμετοχών**

Λεωφόρος Αθηνών 110, 10442 Αθήνα, Τηλ: (210) 33.66.800, Fax: (210) 32.13.938

[www.athexgroup.gr](http://www.athexgroup.gr)

**Χρηματιστηριακό Κέντρο Θεσσαλονίκης**

Κατούνη 16-18, Θεσ/νίκη 546 25, Τηλ: (2310) 567.667, Fax: (2310) 530.455

**Συνεγγυητικό Κεφάλαιο Εξασφάλισης Επενδυτικών Υπηρεσιών**

Φειδίου 14-16, Αθήνα 106 78, Τηλ: (210) 33.04.682, Fax: (210) 33.04.155

**Επιτροπή Κεφαλαιαγοράς**

Κολοκοτρώνη 1 & Σταδίου 1, Αθήνα 105 62, Τηλ: (210) 33.77.100, Fax: (210) 33.77.173

**Πίνακας Περιεχομένων**

**Ενότητα 1: Στατιστικά Στοιχεία Χρεογράφων, Παραγώγων και Δανεισμού**

- Οι Αγορές Χρεογράφων Παραγώγων Δανεισμού
- Χρηματιστηριακοί Δείκτες
- Αναλυτικά Στοιχεία Συναλλαγών Αγοράς Χρεογράφων
- Στοιχεία Συναλλαγών Κλάδων Χρηματιστηρίου Αθηνών & Χρηματοοικονομικών Προϊόντων (Δ.Α.Κ.)
- Οι 10 Μετοχές με τη μεγαλύτερη Άνοδο & Πτώση
- Αναλυτικά Στοιχεία Συναλλαγών Αγοράς Παραγώγων

**Ενότητα 2: Αναλυτικά Στοιχεία Συναλλαγών Χρεογράφων**

- Αναλυτικά Στοιχεία Συναλλαγών Χρεογράφων
- Σημειώσεις Χρεογράφων

**Ενότητα 3: Στοιχεία Συναλλαγών Χρεογράφων**

- Στοιχεία Συναλλαγών Πακέτων
- Στοιχεία Συναλλαγών Δικαιωμάτων

- Στοιχεία Δανεισμού Τίτλων
- Στοιχεία Συναλλαγών Εκποιήσεων
- Στοιχεία Συναλλαγών Εκποιήσεων Ενσώματων Ονομαστικών Μετοχών
- Στοιχεία Ενεργητικού Διαπραγματεύσιμων Αμοιβαίων Κεφαλαίων (Δ.Α.Κ.)
- Χαρακτηριστικά Διαπραγματεύσιμων Αμοιβαίων Κεφαλαίων (Δ.Α.Κ.)

**Ενότητα 4: Ανακοινώσεις**

**Ενότητα 5: Ομόλογα Διαπραγματεύσιμα στην Αγορά Αξιών Σταθερού Εισοδήματος**

- Ομολογιακά Δάνεια Επιχειρήσεων – Οργανωμένη Αγορά (Μετατρέψιμα)
- Ομολογιακά Δάνεια Επιχειρήσεων – Οργανωμένη Αγορά (Μη Μετατρέψιμα)
- Ομόλογα Ελληνικού Δημοσίου
- Έντοκα Γραμμάτια & Zero Coupon Ομόλογα Ελληνικού Δημοσίου
- Ομόλογα Ελληνικού Δημοσίου Διαπραγματεύσιμα με τη Μέθοδο Εκφώνησης - Αντιφώνησης
- Ομόλογα Κρατικών Τραπεζών

**Ενότητα 6: Πρόσθετα Στοιχεία Ενημέρωσης**

- Πίνακας Μελών Χρηματιστηρίου Αθηνών και Μελών ΕΤ.ΕΚ.
- Πίνακας Μετοχών Υπό Ειδική Διαπραγμάτευση
- Γνωστοποιήσεις Συναλλαγών - Κατάλογος Υπόχρεων Προσώπων

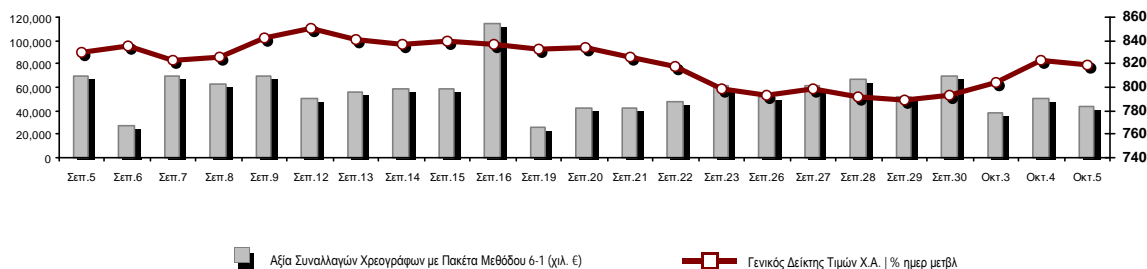
**Ενότητα 7: Αναλυτικά Στοιχεία Συναλλαγών Αγοράς Παραγώγων**

- Συμβόλαια Μελλοντικής Εκπλήρωσης σε Δείκτες
- Συμβόλαια Μελλοντικής Εκπλήρωσης σε Μετοχές
- Δικαιώματα Προαίρεσης σε Δείκτες
- Δικαιώματα Προαίρεσης σε Μετοχές
- Στοιχεία Συναλλαγών Προϊόντων Δανεισμού

**Παράρτημα Α: Κωδικοί και ονομασίες Κλάδων Οικονομικής Δραστηριότητας του Χρηματιστηρίου Αθηνών**

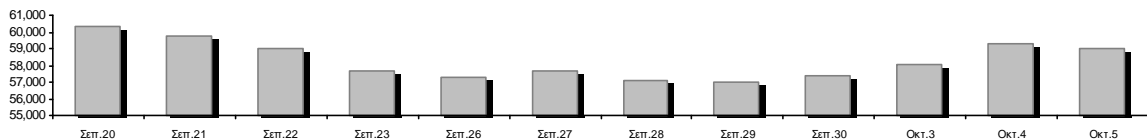
**Οι Αγορές Χρεογράφων Παραγώγων Δανεισμού**

**Γενικός Δείκτης Τιμών και Αξία Συναλλαγών Μετοχών και Παραγώγων**

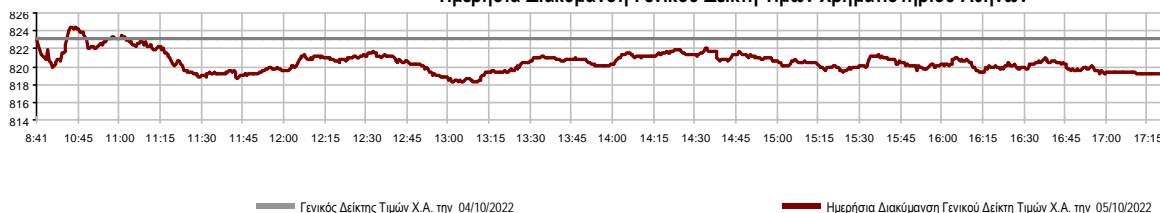


<b>Κεφαλαιοποίηση Χ.Α. (εκατ €)**:</b>	59,041.56		<b>Συνολικές Ανοικτές Θέσεις σε Παράγωγα</b>	256,154
Ημερήσια μεταβολή: εκατ. €   %	-281.49	-0.47%	Ανοικτές θέσεις σε ΣΜΕ επί Δεικτών   % ημερ μετβλ	5,923 0.66%
Μέση ετήσια Κεφ/ποίηση: εκατ. €   % Μετβλ. Μέση προηγ. έτος	63,092.25	3.62%	Ανοικτές θέσεις σε ΣΜΕ επί μετοχών   % ημερ μετβλ	248,581 2.17%
<b>Γενικός Δείκτης Τιμών Χ.Α.   % ημερ μετβλ</b>	819.14	-0.48%	Ανοικτές θέσεις σε Δικαιώματα επί Δεικτών   % ημερ μετβλ	1,005 1.93%
<b>Κεφαλαιοποίηση Γενικού Δείκτη (εκατ. €)</b>	53,041.90		Ανοικτές θέσεις σε Δικαιώματα επί μετοχών   % ημερ μετβλ	645 0.00%
Ημερήσια μεταβολή (εκατ. €)	-273.71			
<b>Αξία Συναλλαγών Χρεογράφων με Πακέτα Μεθόδου 6-1 (χιλ. €)</b>	43,138.38		<b>Πλήθος Συμβολαίων Παραγώγων:</b>	16,626
Ημερήσια μεταβολή: %	-7,693.98	-15.14%	Ημερήσια μεταβολή: τμχ   %	-6,777 -28.96%
Μέση Αξία Συν/γών ΥΙD: χιλ. €   % Μετβλ Μέση προηγ. έτος	76,781.44	9.92%	Μέσος Όγκος Συμβ. ΥΙD: % Μετβλ Μέσο προηγ. Έτος	35,855 -24.78%
<b>Αξία Συναλλαγών Πακέτων Μεθόδου 6-1 (χιλ. €)</b>	1,840.99		<b>Πλήθος Πράξεων Παραγώγων:</b>	1,448
<b>Αξία Συναλλαγών Πακέτων Μεθόδου 6-2 &amp; 6-3 (χιλ. €)</b>	1,250.71		Ημερήσια μεταβολή: πλήθος   %	-731 -33.55%
<b>Αξία Συναλλαγών Ομολόγων (χιλ.€)</b>	578.85		Μέσο Πλήθος Πράξεων ΥΙD: % Μετβλ Μέσο προηγ. Έτος	2,195 3.72%
<b>Όγκος Συναλλαγών Χρεογράφων με Πακέτα Μεθόδου 6-1 (χιλ. Τμχ)</b>	12,804.85		<b>Συνολικές Ανοικτές Θέσεις σε Δανεισμό</b>	1,507,302
Ημερήσια μεταβολή: χιλ. τμχ   %	-6,739.39	-34.48%	Ημερήσια μεταβολή: τμχ   %	162,503 12.08%
Μέσος Όγκος Συν/γών ΥΙD: % Μετβλ Μέσο προηγ. Έτος	30,791.27	-9.96%	<b>Πλήθος Συναλλαγών Δανεισμού (Πολυμερής/Διμερής)</b>	25,319
<b>Όγκος Συναλλαγών Πακέτων Μεθόδου 6-1 (χιλ. Τεμάχια)</b>	711.00		Ημερήσια μεταβολή: τμχ   %	-431,184
<b>Όγκος Συναλλαγών Πακέτων Μεθόδου 6-2 &amp; 6-3 (χιλ. Τεμάχια)</b>	131.44		<b>Πλήθος Πολυμερών Συναλλαγών</b>	25,319
<b>Όγκος Συναλλαγών Ομολόγων</b>	620,000		<b>Πλήθος Διμερών Συναλλαγών</b>	0
<b>Πλήθος Πράξεων Χρεογράφων με Πακέτα Μεθόδου 6-1</b>	22,819		<b>Πλήθος Πράξεων Δανεισμού:</b>	17
Ημερήσια μεταβολή: πλήθος   %	-5,953	-20.69%	Ημερήσια μεταβολή: %	-23
Μέσο Πλήθος Πράξεων ΥΙD: % Μετβλ Μέσο προηγ. Έτος	31,406	4.92%	<b>Πλήθος Πράξεων Πολυμερών Συναλλαγών</b>	17
<b>Πλήθος πακέτων Μεθόδου 6-1</b>	4		<b>Πλήθος Πράξεων Διμερών Συναλλαγών</b>	0
<b>Πλήθος πακέτων Μεθόδου 6-2 &amp; 6-3</b>	3			
<b>Πλήθος συναλλαγών Ομολόγων</b>	175			

**Κεφαλαιοποίηση Χ.Α. (εκατ €)\*\***



**Ημερήσια Διακύμανση Γενικού Δείκτη Τιμών Χρηματιστηρίου Αθηνών**



**Χρηματιστηριακοί Δείκτες**

Όνομασία Δείκτη	05/10/2022	04/10/2022	Δ μον.	Δ %	Κατώτερη	Ανώτερη	Κατ.έτους	Ανωτ.έτους	Ετησ. μεταβ.
Γενικός Δείκτης Τιμών Χ.Α.	819.14 €	823.09	-3.95	-0.48%	818.22	824.46	778.84	973.27	-8.31% €
Δείκτης ATHEX ESG	926.19 €	931.20	-5.01	-0.54%	924.71	932.41	867.88	1,131.24	-8.61% €
FTSE/Χ.Α. Large Cap	1,974.69 €	1,984.25	-9.56	-0.48%	1,971.00	1,987.33	1,853.39	2,384.15	-8.11% €
FTSE/Χ.Α. Mid Cap	1,260.61 €	1,265.75	-5.14	-0.41%	1,257.97	1,267.59	1,236.94	1,615.19	-15.50% €
FTSE/Χ.Α. Υψηλής Μερισματικής Απόδοσης	2,811.69 €	2,821.99	-10.30	-0.36%	2,806.47	2,824.36	2,690.12	3,292.03	-9.42% €
FTSE/Χ.Α. Διεθνούς Δραστηριοποίησης Plus	2,205.16 €	2,213.55	-8.39	-0.38%	2,195.51	2,219.05	2,117.30	2,584.55	-7.09% €
FTSE/Χ.Α. Mid & Small Cap Θεμελιωδών Μεγεθών	4,140.28 €	4,171.21	-30.93	-0.74%	4,139.42	4,187.44	3,920.25	5,109.62	-11.31% €
Δείκτης ATHEX Select Plus	2,813.81 €	2,824.38	-10.57	-0.37%	2,805.08	2,831.93	2,745.11	3,578.04	-16.88% €
Δείκτης ATHEX Select	4,030.52 €	4,052.13	-21.61	-0.53%	4,024.93	4,063.63	3,901.01	4,953.99	-12.14% €
FTSE/Χ.Α. Δείκτης Αγοράς	479.23 €	481.85	-2.62	-0.54%	478.62	482.44	454.86	586.15	-10.61% €
Δείκτης Συνολικής Απόδοσης Γενικού Δείκτη Χ.Α.	1,438.86 €	1,445.81	-6.95	-0.48%	1,437.24	1,448.21	1,354.79	1,673.61	-6.15% €
FTSE/Χ.Α. Large Cap Συνολικής Απόδοσης	3,140.03 €	3,155.23	-15.20	-0.48%			2,917.53	3,702.87	-6.05% €
FTSE/Χ.Α. Mid Cap Συνολικής Απόδοσης	1,658.86 €	1,665.62	-6.76	-0.41%			1,640.21	2,064.38	-13.48% €
Ελληνικός Δείκτης Mid & Small Cap	1,207.45 €	1,208.59	-1.14	-0.09%	1,204.75	1,212.28	1,171.10	1,451.84	-12.06% €
FTSE/Χ.Α. Τράπεζες	532.77 €	535.55	-2.78	-0.52%	527.86	536.18	443.16	752.66	-7.33% €
FTSE/Χ.Α. Ασφάλειες	2,843.34 -	2,843.34	0.00	0.00%	2,843.34	2,843.34	1,994.86	3,171.11	42.53% #
FTSE/Χ.Α. Χρηματοοικονομικές Υπηρεσίες	625.80 €	630.23	-4.43	-0.70%	624.67	633.02	605.58	831.60	-16.45% €
FTSE/Χ.Α. Βιομηχανικά Προϊόντα & Υπηρεσίες	3,513.57 €	3,521.89	-8.32	-0.24%	3,475.13	3,547.82	3,065.29	4,306.76	-5.85% €
FTSE/Χ.Α. Εμπόριο	732.99 €	742.72	-9.73	-1.31%	729.00	743.26	715.79	1,150.20	-25.54% €
FTSE/Χ.Α. Ακίνητης Περιουσίας	3,905.78 €	3,939.49	-33.71	-0.86%	3,904.81	3,949.38	3,592.38	5,179.83	-18.83% €
FTSE/Χ.Α. Καταναλωτικά Προϊόντα & Υπηρεσίες	7,881.94 €	7,885.04	-3.10	-0.04%	7,811.08	7,946.71	7,260.09	8,861.27	8.57% #
FTSE/Χ.Α. Τρόφιμα & Ποτά	8,129.44 €	8,139.51	-10.07	-0.12%	8,039.99	8,169.46	6,627.16	12,058.75	-28.26% €
FTSE/Χ.Α. Πρώτες Ύλες	5,821.81 #	5,754.48	67.33	1.17%	5,705.58	5,823.69	5,372.63	8,197.29	-21.30% €
FTSE/Χ.Α. Κατασκευές & Υλικά	2,788.11 €	2,797.10	-8.99	-0.32%	2,778.08	2,820.66	2,533.53	3,209.28	-6.40% €
FTSE/Χ.Α. Ενέργεια	3,998.81 €	4,012.92	-14.11	-0.35%	3,966.24	4,023.88	3,339.51	4,463.27	16.13% #
FTSE/Χ.Α. Ταξίδια & Αναψυχή	2,095.44 €	2,122.40	-26.96	-1.27%	2,083.04	2,122.40	1,858.00	2,327.38	6.74% #
FTSE/Χ.Α. Τεχνολογία	1,774.57 €	1,785.29	-10.72	-0.60%	1,768.59	1,791.53	1,679.98	2,347.72	-17.34% €
FTSE/Χ.Α. Τηλεπικοινωνίες	4,272.73 €	4,378.40	-105.67	-2.41%	4,272.73	4,403.43	3,925.29	5,170.21	-6.00% €
FTSE/Χ.Α. Υπηρεσίες Κοινής Ωφέλειας	4,059.81 #	4,019.82	39.99	0.99%	4,019.82	4,100.39	3,692.82	5,208.71	-21.18% €
FTSE/Χ.Α. Υγεία	341.91 #	335.11	6.80	2.03%	335.11	346.43	305.68	611.35	-38.11% €
FTSE/Χ.Α. Προσωπικά Προϊόντα	6,332.78 €	6,419.07	-86.29	-1.34%	6,247.38	6,508.92	5,953.26	8,868.58	-27.41% €
Δείκτης Όλων των Μετοχών Χ.Α.	207.42 €	208.39	-0.97	-0.47%	207.42	207.42	198.92	248.43	-9.84% €
Ελληνικός Δείκτης Εταιρικών Ομολόγων	117.26 #	117.02	0.24	0.21%			116.64	127.89	-8.23% €
Ελληνικός Δείκτης Τιμών Εταιρικών Ομολόγων	85.55 #	85.38	0.17	0.20%			85.29	95.40	-10.31% €

Σημείωση 1: Το κλείσιμο των Δεικτών FTSE/Μed 100, Ελληνικός Δείκτης Εταιρικών Ομολόγων και, Ελληνικός Δείκτης Τιμών Εταιρικών Ομολόγων αφορούν την συνεδρίαση της 03/10/2022.

Σημείωση 2: Ο Ελληνικός Δείκτης Mid & Small Cap είναι Customized δείκτης υπολογιζόμενος από το Χρηματιστήριο Αθηνών.

**Αναλυτικά Στοιχεία Συναλλαγών Αγοράς Χρεογράφων**

	Όλα τα Χρεόγραφα	Κύρια Αγορά	Επιτήρηση	Διαπραγματεύσιμα Αμοιβαία Κεφάλαια
<b>Σύνολα</b>	116	104	12	0
Ανοδικές / Καθοδικές / Σταθερές:	38 / 57 / 21	35 / 54 / 15	3 / 3 / 6	0 / 0 / 0
<b>Κεφαλαιοποίηση Χ.Α. (εκατ €) **</b>	59,041.56	58,692.10	349.46	
Μέση Ημερήσια Αξία Συν/γών (χιλ. €)	76,781.44	76,641.36	200.86	16.82
<b>Αξία Συναλλαγών</b>	44,389.10	44,331.21	57.88	0.00
Κύριος Πίνακας:	41,297.40	41,239.51	57.88	0.00
Προσυμφωνημένων Συναλλαγών 6_1_2_3:	3,091.70	3,091.70	0.00	0.00
Πίνακας Εκποιήσεων:	0.00	0.00	0.00	0.00
Πίνακας Ειδικών Όρων:	0.00	0.00	0.00	0.00
Μέσος Ημερήσιος Όγκος Συναλλαγών	30,791,271	30,073,222	742,025	810
<b>Όγκος Συναλλαγών</b>	12,936,288	12,756,481	179,807	0
Κύριος Πίνακας:	12,093,845	11,914,038	179,807	0
Προσυμφωνημένων Συναλλαγών 6_1_2_3:	842,443	842,443	0	0
Πίνακας Εκποιήσεων:	0	0	0	0
Πίνακας Ειδικών Όρων:	0	0	0	0
Μέσο Ημερήσιο Πλήθος Πράξεων	31,406	31,187	218	3
<b>Αριθμός Πράξεων</b>	22,822	22,679	143	0
Κύριος Πίνακας:	22,815	22,672	143	0
Προσυμφωνημένων Συναλλαγών 6_1_2_3:	7	7	0	0
Πίνακας Εκποιήσεων:	0	0	0	0
Πίνακας Ειδικών Όρων:	0	0	0	0

**Στοιχεία Συναλλαγών Κλάδων Χρηματιστηρίου Αθηνών & Χρηματοοικονομικών Προϊόντων (Δ.Α.Κ.)**

Κωδικός	Κλάδοι	Ανοδικές / Καθοδικές / Σταθερές	Αριθμός Πράξεων	Όγκος Συναλλαγών	Αξία Συναλλαγών	% στη Συνολική Αξία
12000	- Χρηματοοικονομικά Προϊόντα	0 / 0 / 0	---	---	---	---
3510	- Ακίνητη Περιουσία	3 / 3 / 3	399	117,701	374,682.81	0.84%
3030	- Ασφάλειες	0 / 0 / 0	---	---	---	---
5020	- Βιομηχανικά Προϊόντα & Υπηρεσίες	5 / 9 / 1	2,562	403,042	4,216,974.50	9.50%
4040	- Εμπόριο	2 / 4 / 1	286	35,553	89,315.69	0.20%
6010	- Ενέργεια	0 / 4 / 0	1,032	131,809	1,680,688.27	3.79%
4020	- Καταναλωτικά Προϊόντα & Υπηρεσίες	4 / 1 / 4	1,482	158,659	1,932,917.19	4.35%
5010	- Κατασκευές & Υλικά Κατασκευών	6 / 6 / 2	1,826	512,209	1,649,982.79	3.72%
4030	- Μέσα Ενημέρωσης	0 / 1 / 0	31	7,590	4,211.25	0.01%
4520	- Προσωπική Φροντίδα, Φάρμακα & Παντοπωλεία	1 / 1 / 1	174	24,510	107,887.41	0.24%
5510	- Πρώτες Ύλες	5 / 5 / 4	709	230,304	698,742.46	1.57%
4050	- Ταξίδια και Αναψυχή	2 / 3 / 0	1,601	463,214	4,611,296.42	10.39%
1010	- Τεχνολογία	1 / 6 / 3	521	140,672	349,904.74	0.79%
1510	- Τηλεπικοινωνίες	0 / 1 / 0	2,275	640,554	9,956,714.02	22.43%
3010	- Τράπεζες	1 / 4 / 1	5,708	8,687,976	9,608,156.46	21.65%
4510	- Τρόφιμα, Ποτά & Καπνοβιομηχανίες	3 / 3 / 0	92	14,359	118,062.06	0.27%
2010	- Υγεία	1 / 1 / 1	9	930	1,213.50	0.00%
6510	- Υπηρεσίες Κοινής Ωφέλειας	3 / 2 / 0	3,930	1,163,241	8,898,974.83	20.05%
3020	- Χρηματοοικονομικές Υπηρεσίες	1 / 3 / 0	185	203,965	89,372.65	0.20%

**Οι 10 Μετοχές με τη μεγαλύτερη Άνοδο & Πτώση**

**Κύρια Αγορά**

Μετοχές με τη μεγαλύτερη Θετική μεταβολή τιμής	Τιμή κλεισ.	Μεταβ.	Μετοχές με τη μεγαλύτερη Αρνητική μεταβολή τιμής	Τιμή κλεισ.	Μεταβ.
VIOHALCO SA/NV (KA)	3.6	2.86% #	MERMEREN KOMB. A.D. PR. (ΕΛΠ)	45.4	-4.22% α
INTRAKAT (KO)	1.63	1.88% #	ΕΛΑΣΤΡΟΝ (KO)	2.14	-4.04% α
KPI - KPI (KO)	5.18	1.57% #	ΕΛΛΑΚΤΩΡ (KO)	1.59	-3.17% α
CENERGY HOLDINGS (KA)	2.645	1.54% #	ΠΕΙΡΑΙΩΣ FINANCIAL HOLD (KO)	1.071	-2.64% α
ΔΕΗ (KO)	5.58	1.46% #	ΟΤΕ (KO)	15.3	-2.42% α
DIMAND (KO)	14.4	1.41% #	BRIQ PROPERTIES (KO)	1.86	-2.36% α
ΠΛΑΙΣΙΟ COMPUTERS (KO)	2.96	1.37% #	ΕΚΤΕΡ (KO)	1.37	-2.14% α
ΕΥΔΑΠ (KO)	7.34	1.24% #	FOURLIS ΣΥΜΜΕΤΟΧΩΝ (KO)	2.54	-2.12% α
TITAN CEMENT (KA)	11.28	0.89% #	ΕΛΤΟΝ (KO)	2.08	-1.89% α
ΤΕΡΝΑ ΕΝΕΡΓΕΙΑΚΗ (KO)	17.5	0.58% #	ΣΑΡΑΝΤΗΣ ΓΡ. (KO)	6.1	-1.61% α

Μετοχές με τη μεγαλύτερη Αξία Συναλλαγών	Αξία (χιλ. €)	Μεταβ.	Μετοχές με το μεγαλύτερο Όγκο Συναλλαγών	Όγκος	Μεταβ.
ΟΤΕ (KO)	9,956.71	-2.42% α	ALPHA ΥΠΗΡΕΣΙΩΝ ΣΥΜΜ (KO)	5,565,172	-0.93% α
ALPHA ΥΠΗΡΕΣΙΩΝ ΣΥΜΜ (KO)	4,774.19	-0.93% α	ΠΕΙΡΑΙΩΣ FINANCIAL HOLD (KO)	1,178,677	-2.64% α
ΟΠΑΠ (KO)	4,548.13	-1.26% α	EUROBANK HOLDINGS (KO)	1,103,009	-0.11% α
ΔΕΗ (KO)	4,389.20	1.46% #	ΕΘΝΙΚΗ ΤΡΑΠΕΖΑ (KO)	806,781	0.32% #
ΜΥΤΙΛΗΝΑΙΟΣ (KO)	3,899.56	-0.27% α	ΔΕΗ (KO)	784,556	1.46% #
ΤΕΡΝΑ ΕΝΕΡΓΕΙΑΚΗ (KO)	3,799.38	0.58% #	ΟΤΕ (KO)	640,554	-2.42% α
ΕΘΝΙΚΗ ΤΡΑΠΕΖΑ (KO)	2,540.73	0.32% #	ΟΠΑΠ (KO)	364,037	-1.26% α
JUMBO (KO)	1,831.38	-0.07% α	ΜΥΤΙΛΗΝΑΙΟΣ (KO)	262,544	-0.27% α
ΜΟΤΟΡ ΟΙΛ (KO)	1,407.68	-0.41% α	ΤΕΡΝΑ ΕΝΕΡΓΕΙΑΚΗ (KO)	216,977	0.58% #
ΠΕΙΡΑΙΩΣ FINANCIAL HOLD (KO)	1,273.47	-2.64% α	VIOHALCO SA/NV (KA)	148,847	2.86% #

Σημείωση: Απεικονίζονται οι Μετοχές που δεν ανήκουν στην Κατηγορία Επιτήρησης και πραγματοποιήσαν κατά τη διάρκεια της συνεδρίασης Αξία Συναλλαγών μεγαλύτερη από 10,000 Ευρώ.

**Αναλυτικά Στοιχεία Συναλλαγών Αγοράς Παραγώγων**

	Αριθμός Πράξεων	Όγκος	Ανοικτές θέσεις
<b>Σ.Μ.Ε. σε Δείκτες</b>	152	521	5,923
FTSE/X.A. Τράπεζες	0	0	0
FTSE/X.A. Large Cap	152	521	5,923
<b>Σ.Μ.Ε. σε Μετοχές</b>	1,290	16,086	248,581
ΑΔΜΗΕ ΣΥΜΜΕΤΟΧΩΝ Α.Ε. (ΚΟ)	3	21	5,115
ΑΛΡΗΑ ΥΠΗΡΕΣΙΩΝ ΣΥΜΜ (ΚΟ)	148	4,480	93,657
COCA-COLA HBC AG (ΚΟ)	4	13	608
CENERGY HOLDINGS (ΚΑ)	4	24	5,655
ΕΛΛΑΚΤΩΡ (ΚΟ)	2	10	354
EUROBANK HOLDINGS (ΚΟ)	33	237	20,183
ΕΥΔΑΠ (ΚΟ)	9	31	92
FOURLIS ΣΥΜΜΕΤΟΧΩΝ (ΚΟ)	15	31	1,499
ΓΕΚ ΤΕΡΝΑ (ΚΟ)	5	67	7,087
ΕΛΛΗΝ. ΧΡΗΜΑΤΙΣΤΗΡΙΑ-Χ.Α. (ΚΟ)	5	27	813
HELLENIC ENERGY (ΚΟ)	3	4	1,069
INTRACOM HOLDINGS (ΚΟ)	10	34	3,620
JUMBO (ΚΟ)	11	24	998
LAMDA DEVELOPMENT(ΚΟ)	5	5	4,058
MARFIN INVESTMENT GROUP (ΚΟ)	0	0	13,428
ΜΟΤΟΡ ΟΙΛ (ΚΟ)	18	52	564
ΜΥΤΙΛΗΝΑΙΟΣ (ΚΟ)	62	250	2,929
ΕΘΝΙΚΗ ΤΡΑΠΕΖΑ (ΚΟ)	219	2,995	15,366
ΟΠΑΠ (ΚΟ)	10	27	926
ΟΤΕ (ΚΟ)	117	528	2,155
ΟΛΠ (ΚΟ)	0	0	569
ΠΕΙΡΑΙΩΣ FINANCIAL HOLD (ΚΟ)	159	4,966	32,610
ΔΕΗ (ΚΟ)	266	1,362	23,467
ΤΕΡΝΑ ΕΝΕΡΓΕΙΑΚΗ (ΚΟ)	123	669	5,889
ΤΙΤΑΝ CEMENT (ΚΑ)	1	1	1,139
ΥΙΟΧΑΛΚΟ SA/NV (ΚΑ)	58	228	4,731
<b>Δικαιώματα σε Δείκτες</b>	5	14	1,005
FTSE/X.A. Large Cap	5	14	1,005
<b>Δικαιώματα σε Μετοχές</b>	1	5	645
ΑΛΡΗΑ ΥΠΗΡΕΣΙΩΝ ΣΥΜΜ (ΚΟ)	0	0	0
ΕΘΝΙΚΗ ΤΡΑΠΕΖΑ (ΚΟ)	0	0	233
ΟΠΑΠ (ΚΟ)	0	0	231
ΟΤΕ (ΚΟ)	0	0	138
ΠΕΙΡΑΙΩΣ FINANCIAL HOLD (ΚΟ)	0	0	20
ΔΕΗ (ΚΟ)	1	5	23
<b>Συνολική Δραστηριότητα</b>	1,448	16,626	256,154



Πληθος Χρεογράφων	Όνομ. Αξία	Μερίσματα [1]			Ημερ. Τελευτ. Αποκοπής Μέρησας [2]	Αποκοπή Δικαιώμα	Σημ.	Χρεόγραφο	Τιμή κλεισίματος	% μεταβ.	Προηγ. Κλείσιμο- ημ/νία	Άνοιγμα	Κατωτ Τιμή	Ανωτ Τιμή	Τελ Τιμή	Σταθμ Τιμή	Τελευταία ζήτηση [7]	Τελευταία προσφορά [7]	Ρ/Ε μετά φ.	Χρήσιμ.	Όγκος	Πράξεις	Αξία Συναλλαγών[8]	Χ.Α. Εταιρείας (χιλ. €) [3,5]	Χαμηλό έτους	Υψηλό έτους	Κλάδος [4]		
		2019	2020	2021																									
3,114,144	0.360	0.4983	0.1558	0.3427	14/06/2022	02/06/2020	---	ALPHA TRUST (ΚΟ)	4.74	-2.87	€	4.88	04/10/2022	4.78	4.72	4.78	4.72	4.768	500@4.70	150@4.78	---	---	500	5	2,383.80	14,761.04	4.7	5.9	30202010
2,347,411,265	0.300	---	---	---	07/04/2008	18/04/2017	---	ALPHA ΥΠΗΡΕΣΙΩΝ ΣΥΜΜ (ΚΟ)	0.857	-0.93	€	0.865	04/10/2022	0.865	0.849	0.867	0.857	0.858	6847@0.855	19321@0.858	---	---	5,565,172	2,665	4,774,187.04	2,011,731.45	0.73	1.456	30101010
190,162,681	---	---	---	---	07/12/2016	---	---	CENERGY HOLDINGS (ΚΑ)	2.645	1.54	ρ	2.605	04/10/2022	2.61	2.58	2.645	2.645	2.607	50@2.63	2467@2.65	---	---	30,957	125	80,715.07	502,980.29	2.325	4.08	50202010
371,809,001	6.70	(0.6196)	0.64	0.71	07/07/2022	29/04/2013	---	COCA-COLA HBC AG (ΚΟ)	21.73	-0.14	€	21.76	04/10/2022	21.56	21.49	21.84	21.73	21.653	249@21.62	2@21.79	---	---	4,085	62	88,453.84	8,079,409.59	17.6	32.22	45101020
18,680,300	0.050	---	---	---	06/07/2022	---	---	DIMAND (ΚΟ)	14.4	1.41	ρ	14.2	04/10/2022	14.3	14.15	14.55	14.4	14.411	20@14.05	190@14.25	---	---	3,015	52	43,448.35	268,996.32	13.33	15.17	35101010
3,710,677,508	0.220	---	---	---	02/05/2008	20/05/2019	---	EUROBANK HOLDINGS (ΚΟ)	0.8834	-0.11	€	0.8844	04/10/2022	0.8844	0.87	0.8844	0.8834	0.8820000@0.880	8782@0.883	---	---	1,103,009	749	970,219.40	3,278,012.51	0.711	1.159	30101010	
52,131,944	1.00	---	---	0.1102	30/06/2022	23/07/2019	---	FOURLIS ΣΥΜΜΕΤΟΧΩΝ (ΚΟ)	2.54	-2.12	€	2.595	04/10/2022	2.595	2.53	2.595	2.54	2.55	1500@2.54	350@2.55	---	---	27,759	218	70,771.71	132,415.14	2.475	4.525	40401010
305,635,185	2.18	0.5	0.1	0.1	27/06/2022	01/10/2003	---	HELLENIO ENERGY (ΚΟ)	6.48	-0.15	€	6.49	04/10/2022	6.54	6.46	6.58	6.48	6.519	1000@6.47	7149@6.48	---	---	40,279	246	262,594.96	1,980,516.00	5.81	7.7	60101020
83,600,000	0.880	---	---	---	03/07/2007	23/09/2022	---	INTRACOM HOLDINGS (ΚΟ)	1.526	-0.78	€	1.538	04/10/2022	1.54	1.504	1.55	1.526	1.523	6900@1.53	416@1.53	---	---	67,714	164	103,107.40	127,573.60	1.27	1.94	10101010
136,059,759	0.880	0.442	0.77	0.385	02/06/2022	05/03/2014	---	JUMBO (ΚΟ)	13.67	-0.07	€	13.68	04/10/2022	13.72	13.53	13.8	13.67	13.632	353@13.59	722@13.69	---	---	134,348	1,327	1,831,376.20	1,859,936.91	12.47	15.81	40203045
176,736,715	0.300	---	---	---	30/05/2007	27/11/2019	---	LAMDA DEVELOPMENT(ΚΟ)	5.64	-0.79	€	5.685	04/10/2022	5.675	5.64	5.705	5.64	5.675	405@5.64	5@5.65	---	---	37,029	199	210,149.91	996,795.07	5.1	7.5	35101010
939,510,748	0.100	---	---	---	26/04/2007	29/08/2014	---	MARFIN INVESTMENT GROUP (ΚΟ)	0.0296	0.34	ρ	0.0295	04/10/2022	0.0298	0.029	0.0298	0.0296	0.03	9000@0.029	6932@0.030	---	---	177,136	53	5,241.42	27,809.52	0.021	0.0385	30202000
107,222,688	0.440	---	---	#####	17/06/2022	16/03/2022	---	QUEST ΣΥΜΜΕΤΟΧΩΝ (ΚΟ)	4.09	-0.73	€	4.12	04/10/2022	4.17	4.09	4.17	4.09	4.129	850@4.09	4000@4.12	---	---	23,596	116	97,421.49	438,540.79	3.985	6.6667	10101010
78,325,475	---	---	---	---	23/07/2019	---	---	TITAN CEMENT (ΚΑ)	11.28	0.89	ρ	11.18	04/10/2022	11.18	11.1	11.28	11.28	11.212	250@11.16	466@11.26	---	---	35,121	282	393,766.98	883,511.36	10.64	14.94	50101030
259,189,761	0.01	0.02	0.1	0.03/06/2022	26/02/2016	---	---	VIOTALCO S/ANV (ΚΑ)	3.6	2.86	ρ	3.5	04/10/2022	3.5	3.44	3.6	3.6	3.519	1691@3.58	5638@3.60	---	---	148,847	392	523,835.86	933,083.14	3.19	5.13	55102015
232,000,000	2.12	0.0889	0.1069	0.0854	29/08/2022	19/06/2017	---	ΑΔΜΗΕ ΣΥΜΜΕΤΟΧΩΝ Α.Ε. (ΚΟ)	1.664	-0.36	€	1.67	04/10/2022	1.696	1.66	1.696	1.664	1.673	4858@1.66	330@1.68	11.05	2021	73,911	232	123,646.77	386,048.00	1.592	2.605	65101015
90,167,100	0.500	---	---	---	03/06/2019	24/05/2021	---	ΑΕΡΟΠΟΡΙΑ ΑΙΓΑΙΟΥ (ΚΟ)	4.6	-1.50	€	4.67	04/10/2022	4.58	4.58	4.65	4.6	4.611	5343@4.60	250@4.64	---	---	6,287	83	28,988.10	414,768.66	4.4	6.35	40501010
103,423,291	0.570	---	---	---	01/08/2011	06/09/2022	---	ΓΕΚ ΤΕΡΝΑ (ΚΟ)	8.75	-0.68	€	8.81	04/10/2022	8.83	8.65	8.9	8.75	8.782	115@8.67	812@8.75	---	---	89,534	607	786,320.59	904,953.80	7.98	10.6	50101010
382,000,000	2.48	---	---	---	20/07/2015	12/12/2001	---	ΔΕΗ (ΚΟ)	5.58	1.46	ρ	5.5	04/10/2022	5.5	5.5	5.7	5.58	5.594	3213@5.57	4197@5.58	---	---	784,556	2,176	4,389,195.19	2,131,560.00	4.76	9.48	65101015
914,715,153	1.00	---	---	---	16/05/2008	29/08/2018	---	ΕΘΝΙΚΗ ΤΡΑΠΕΖΑ (ΚΟ)	3.15	0.32	ρ	3.14	04/10/2022	3.154	3.11	3.189	3.15	3.149	111@3.15	2248@3.15	---	---	806,781	1,343	2,540,725.17	2,881,352.73	2.541	4.115	30101010
375,241,586	0.390	0.03	0.01	0.03	30/05/2022	14/07/2006	---	ΕΒΑΛΩΧΑΛΚΟΡ (ΚΟ)	1.372	0.15	ρ	1.37	04/10/2022	1.36	1.35	1.382	1.372	1.375	20@1.37	700@1.38	---	---	58,279	114	80,156.42	514,831.46	1.26	2.1	55102015
348,192,005	0.040	---	---	---	05/07/2011	16/07/2021	---	ΕΛΛΑΚΤΩΡ (ΚΟ)	1.59	-3.17	€	1.642	04/10/2022	1.624	1.59	1.648	1.59	1.628	1807@1.59	4608@1.59	---	---	38,154	219	62,118.83	553,625.29	1.172	1.932	50101010
60,348,000	0.420	0.07	0.07	0.1515	08/06/2022	04/08/2021	---	ΕΛΛΗΝ. ΧΡΗΜΑΤΙΣΤΗΡΙΑ-Χ.Α. (ΚΟ)	3.04	-0.82	€	3.065	04/10/2022	3.055	3.035	3.08	3.04	3.052	400@3.04	536@3.06	---	---	25,726	112	78,504.13	183,457.92	2.94	4.09	30202015
106,500,000	0.600	0.38	---	0.28	05/09/2022	13/09/2021	---	ΕΥΔΑΠ (ΚΟ)	7.34	1.24	ρ	7.25	04/10/2022	7.26	7.18	7.34	7.34	7.306	200@7.22	7@7.34	---	---	73,512	221	537,079.08	781,710.00	6.56	8.15	65102030
110,782,980	0.750	1.1507	---	0.9054	07/07/2022	04/11/2013	---	ΜΟΤΟΡ ΟΪΛ (ΚΟ)	16.85	-0.41	€	16.92	04/10/2022	16.92	16.59	16.95	16.85	16.745	15@16.83	78@16.86	---	---	84,067	740	1,407,681.29	1,866,693.21	12.81	18.98	60101020
142,891,161	0.970	0.3617	0.378	0.4341	24/06/2022	07/07/2017	---	ΜΥΤΙΛΗΝΑΙΟΣ (ΚΟ)	14.9	-0.27	€	14.94	04/10/2022	14.94	14.73	15.07	14.9	14.853	8203@14.87	1105@14.91	---	---	262,544	1,907	3,899,558.07	2,129,078.30	12.68	18.2	50203000
25,000,000	2.00	0.5388	0.4	0.628	25/07/2022	08/08/2003	---	ΟΛΠ (ΚΟ)	14.68	-0.27	€	14.72	04/10/2022	14.72	14.56	14.76	14.68	14.622	620@14.60	21@14.68	9.98	2021	6,748	155	98,672.14	367,000.00	13.82	17.98	50206060
360,279,955	0.300	0.3	0.55	0.6	18/07/2022	29/07/2022	---	ΟΠΑΠ (ΚΟ)	12.59	-1.26	€	12.75	04/10/2022	12.7	12.51	12.7	12.59	12.494	2710@12.51	2000@12.60	---	---	364,037	1,454	4,548,134.96	4,535,924.63	11.7293	14.7016	40501020
442,483,326	2.83	0.5554	0.6879	0.8231	01/07/2022	18/06/1998	---	ΟΤΕ (ΚΟ)	15.3	-2.42	€	15.68	04/10/2022	15.68	15.3	15.77	15.3	15.544	30641@15.30	1650@15.41	---	---	640,554	2,275	9,956,714.02	6,769,994.89	14.05	18.5	15102015
1,250,367,223	0.950	---	---	---	16/05/2008	14/04/2021	---	ΠΕΙΡΑΙΩΣ FINANCIAL HOLD (ΚΟ)	1.071	-2.64	€	1.1	04/10/2022	1.1	1.068	1.1005	1.071	1.08	2169@1.07	793@1.08	---	---	1,178,677	840	1,273,468.30	1,339,143.30	0.71	1.723	30101010
43,741,452	0.660	0.0576	0.16	0.2723	30/05/2022	01/11/1999	---	ΠΛΑΣΤΙΚΑ ΘΡΑΚΗΣ (ΚΟ)	3.68	-0.81	€	3.71	04/10/2022	3.71	3.65	3.735	3.68	3.7	250@3.65	464@3.70	---	---	12,100	122	44,769.33	160,968.54	3.34	7.06	50203015
69,877,484	0.780	0.167	0.2239	0.1493	03/06/2022	13/06/2018	---	ΣΑΡΑΝΤΗΣ ΓΡ. (ΚΟ)	6.1	-1.61	€	6.2	04/10/2022	6.21	6	6.3	6.1	6.137	969@6.10	8@6.14	---	---	12,893	126	79,129.48	426,252.65	5.68	8.96	45201020
115,855,990	0.300	0.3445	0.3407	0.3411	04/07/2022	05/03/2020	---	ΤΕΡΝΑ ΕΝΕΡΓΕΙΑΚΗ (ΚΟ)	17.5	0.58	ρ	17.4	04/10/2022	17.4	17.35	17.7	17.5	17.511	313@17.44	40@17.50	---	---	216,977	1,238	3,799,382.50	2,027,464.08	12.12	19.68	65101010

Κύρια Αγορά - Μέσης Συναλλακ

Πληθος Χρεογράφων	Ονομ. Αξία	Μερίσματα [1]			Ημερ. Τελευτ. Αποκοπής		Σημ.	Χρεόγραφο	Τιμή κλεισίματος	% μεταβ.	Προηγ. Κλεισίμο- ημ/τία	Άνοιγμα	Κατωτ Τιμή	Ανωτ Τιμή	Τελ Σταθμ Τιμή	Τελευταία ζήτηση [7]	Τελευταία προσφορά [7]	Ρ/Ε μετά φ. Χρήστ	Όγκος	Πράξεις	Αξία Συναλλαγών[8]	Χ.Α. Εταιρείας (χιλ. €) [3,5]	Χαμηλό έτους	Υψηλό έτους	Κλάδος [4]				
		2019	2020	2021	Μέρισμα [2]	Δικαιώμα																							
151,654,947	0.040	---	---	---	01/07/2008	21/02/2020	---	AVE (ΚΟ)	0.56	-2.78	€	0.576	04/10/2022	0.57	0.55	0.57	0.56	0.555	100@0.548	560@0.560	---	---	7,590	31	4,211.25	84,926.77	0.369	0.61	40301010
35,764,593	2.10	0.039	0.06	0.075	26/04/2022	25/11/2019	---	BRIO PROPERTIES (ΚΟ)	1.86	-2.36	€	1.905	04/10/2022	1.9	1.855	1.9	1.86	1.877	6103@1.86	2100@1.92	---	---	39,253	62	73,667.69	66,522.14	1.84	2.24	35102030
15,816,009	0.300	---	0.032	0.1	12/05/2022	17/07/2000	---	BYTE COMPUTER (ΚΟ)	3.495	---	---	3.495	04/10/2022	3.495	3.495	3.495	3.495	3.495	508366@3.50	2000@3.56	---	---	449	3	1,569.26	55,276.95	2.555	3.71	10101010
101,123,806	0.360	---	---	---	22/07/2010	28/06/2011	---	CENTRIC ΣΥΜΜΕΤΟΧΩΝ (ΚΟ)	0.275	0.37	ρ	0.274	04/10/2022	0.27	0.27	0.278	0.275	0.271	6800@0.270	240@0.275	---	---	2,260	3	611.65	27,809.05	0.234	0.329	40203040
784,500	10.00	0.35	---	0.3	24/05/2022	31/07/2018	---	CNL CAPITAL (ΚΟ)	7.1	---	---	7.1	04/10/2022	---	---	---	---	---	100@6.90	100@7.15	16.35	2021	---	---	---	5,569.95	6.75	9.05	30202010
10,104,300	0.300	---	---	---	06/10/2005	13/02/2002	---	CPI (ΚΟ)	0.61	---	---	0.61	04/10/2022	---	---	---	---	---	140@0.574	120@0.600	---	---	---	---	---	6,163.62	0.55	0.845	10102030
54,200,000	0.075	(0.0065)	---	0.035	19/07/2022	23/11/2021	---	EPSILON NET (ΚΟ)	5.26	---	---	5.26	04/10/2022	5.26	5.16	5.26	5.26	5.251	5@5.16	405@5.26	---	---	8,639	25	45,363.82	285,092.00	4.06	7.56	10101015
37,339,921	0.400	---	---	---	30/08/1993	09/09/2022	---	IDEAL HOLDINGS (ΚΟ)	3.36	-1.18	€	3.4	04/10/2022	3.39	3.35	3.41	3.36	3.386	3100@3.35	95@3.36	---	---	23,916	94	80,975.64	125,462.13	2.85	4.09	10102030
20,578,374	0.620	0.04	0.09	0.0853	21/06/2022	18/05/2015	---	INFORM Π. ΛΥΚΟΣ (ΚΟ)	1.63	-0.31	€	1.635	04/10/2022	1.66	1.59	1.66	1.63	1.609	2300@1.59	898@1.63	---	---	1,185	9	1,906.33	33,542.75	1.385	1.9	50205030
75,053,899	0.300	---	---	---	12/08/2008	26/01/2022	---	INTRAKAT (ΚΟ)	1.63	1.88	ρ	1.6	04/10/2022	1.62	1.62	1.674	1.63	1.646	1500@1.62	100@1.66	---	---	129,213	202	212,676.94	122,337.86	1.542	2.57	50101010
4,740,000	0.860	---	---	---	14/03/2003	---	---	LOGISMOS (ΚΟ)	0.934	-3.71	€	0.97	04/10/2022	0.9	0.9	0.948	0.934	0.931	330@0.932	180@0.940	---	2021	5,262	65	4,898.34	4,427.16	0.882	1.17	10101015
17,120,280	0.940	0.07	0.06	0.06	27/06/2022	02/08/2019	---	LOULIS FOOD (ΚΟ)	2.28	-1.30	€	2.31	04/10/2022	2.35	2.25	2.35	2.28	2.258	60@2.22	460@2.28	---	---	1,780	11	4,018.80	39,034.24	1.96	2.7	45102020
4,419,616	1.58	---	---	---	21/07/2011	04/03/2015	---	MEDICON ΕΛΛΑΣ (ΚΟ)	3.02	2.03	ρ	2.96	04/10/2022	3.06	3.02	3.06	3.02	3.049	450@2.93	94@3.00	---	---	240	4	731.75	13,347.24	2.7	5.4	20102010
468,700	1.71	2.24	3.42	03/05/2022	21/05/2004	---	---	MERMEREN KOMB. A.D. PR. (ΕΛΠ)	45.4	-4.22	€	47.4	04/10/2022	46	43	46.2	45.4	44.483	6@43.40	61@45.40	1.43	2021	1,300	59	57,828.40	21,278.98	43	60	55102000
87,127,162	0.500	---	---	---	21/05/2008	28/07/2021	---	PREMIA (ΚΟ)	1.11	-1.33	€	1.125	04/10/2022	1.125	1.105	1.125	1.11	1.113	50@1.11	1270@1.12	---	---	33,967	59	37,811.22	96,711.15	1.06	1.8	35101010
24,027,832	0.230	0.0324	---	---	27/06/2022	08/06/2022	---	PROFILE (ΚΟ)	2.75	-1.79	€	2.8	04/10/2022	2.8	2.72	2.8	2.75	2.761	240@2.73	170@2.75	---	---	3,210	27	8,862.50	66,076.54	2.65	3.745	10101010
27,345,120	0.280	---	---	---	18/07/2005	26/02/2014	---	QUALITY & RELIABILITY (ΚΟ)	0.394	---	---	0.394	04/10/2022	0.398	0.389	0.398	0.394	0.391	111@0.389	1867@0.394	---	---	6,317	17	2,473.01	10,773.98	0.35	0.534	10101010
6,456,530	1.08	0.065	0.0804	0.12	14/07/2022	02/08/2010	---	SPACE HELLAS (ΚΟ)	6.74	---	---	6.74	04/10/2022	---	---	---	---	---	20@6.58	200@6.80	---	---	---	---	---	43,517.01	6.58	10.8	15101010
15,627,315	0.300	---	---	---	16/11/1992	24/07/2019	---	UNIBIOS (ΚΟ)	0.58	0.35	ρ	0.578	04/10/2022	0.571	0.571	0.58	0.58	0.579	300@0.565	939@0.580	---	---	15,487	32	8,971.43	9,063.84	0.687	0.74	50204000
144,321,516	0.300	---	---	---	01/07/2011	22/01/2020	---	ΑΒΑΣ Α.Ε. (ΚΟ)	0.747	-1.32	€	0.757	04/10/2022	0.758	0.747	0.765	0.747	0.756	703@0.747	500@0.754	---	---	10,123	48	7,650.55	107,808.17	0.666	1.1	50101010
32,413,681	0.370	---	---	---	15/07/2009	11/05/2000	---	ΑΛΟΥΜΥΛΑ (ΚΟ)	1.88	---	---	1.88	04/10/2022	1.88	1.828	1.88	1.88	1.87	1@1.87	750@1.89	---	---	3,779	26	7,066.44	60,937.72	1.55	2.4	55102035
3,534,269	3.44	---	(0.4452)	0.5109	23/05/2022	19/07/2022	---	ΑΝΔΡΩΜΕΔΑ ΑΕΕΧ (ΚΟ)	5.4	-0.92	€	5.45	04/10/2022	5.45	5.35	5.45	5.4	5.379	20@5.30	978@5.40	2.80	2021	603	15	3,243.30	19,085.05	5.15	8.0544	30204000
18,810,000	0.400	---	---	---	08/07/2010	14/11/2007	---	ΒΑΡΒΕΡΗΣ Ν. - MODA BAGNO (ΚΟ)	0.59	-1.67	€	0.6	04/10/2022	0.558	0.552	0.59	0.59	0.557	340@0.560	1560@0.600	---	---	685	6	381.72	11,097.90	0.42	0.8	40401025
6,325,000	0.600	0.095	---	0.19	04/07/2022	17/02/2014	---	ΒΟΓΙΑΤΖΟΓΛΟΥ (ΚΟ)	2.08	---	---	2.08	04/10/2022	---	---	---	---	---	190@1.91	135@2.10	---	---	---	---	---	13,156.00	1.78	2.36	50205010
24,060,000	0.300	0.035	0.035	0.055	12/04/2022	01/07/2019	---	ΓΕΝΙΚΗ ΕΜΠΟΡΙΟΥ (ΚΟ)	1.19	-6.30	€	1.27	04/10/2022	1.27	1.19	1.27	1.19	1.204	869@1.19	550@1.24	9.79	2021	6,201	52	7,467.61	28,631.40	1.02	1.42	50205010
15,878,748	0.480	---	---	---	10/07/2006	22/03/2004	---	ΔΟΜΙΚΗ ΚΡΗΤΗΣ (ΚΟ)	0.798	-2.21	€	0.816	04/10/2022	0.81	0.798	0.81	0.798	0.799	3400@0.780	200@0.798	---	---	5,080	7	4,061.44	12,671.24	0.502	0.84	50101010
34,720,000	0.310	---	---	---	16/06/2010	01/08/2007	---	ΔΡΟΜΕΑΣ (ΚΟ)	0.3	3.81	ρ	0.289	04/10/2022	0.3	0.3	0.3	0.3	0.3	500@0.288	13452@0.300	---	---	40	1	12.00	10,416.00	0.268	0.445	40202015
13,673,200	0.880	---	---	---	18/07/2008	26/07/2001	---	ΕΒΡΟΦΑΡΜΑ (ΚΟ)	0.686	-2.56	€	0.704	04/10/2022	0.686	0.686	0.686	0.686	0.686	400@0.684	46@0.760	---	---	250	2	171.50	9,379.82	0.598	0.98	45102020
11,250,000	0.520	---	---	0.0405	01/08/2022	09/11/2015	---	ΕΚΤΕΡ (ΚΟ)	1.37	-2.14	€	1.4	04/10/2022	1.415	1.31	1.415	1.37	1.362	200@1.32	500@1.38	---	---	102,244	275	139,298.05	15,412.50	0.912	1.43	50101010
18,410,839	1.00	---	0.027	0.262	24/08/2022	10/09/2010	---	ΕΛΑΣΤΡΟΝ (ΚΟ)	2.14	-4.04	€	2.23	04/10/2022	2.22	2.14	2.22	2.14	2.161	100@2.13	190@2.22	---	---	8,500	39	18,366.50	39,399.20	1.94	2.74	55102010
3,307,500	0.210	---	---	---	11/08/2010	30/11/2021	---	ΕΛΒΕ Α.Β.Ε.Ε. (ΚΟ)	4.68	1.30	ρ	4.62	04/10/2022	5.2	4.6	5.2	4.9	4.678	30@4.68	95@4.90	---	---	532	12	2,488.90	15,479.10	4.02	6.25	40204020
60,295,607	0.240	---	---	---	09/07/2007	01/07/2021	---	ΕΛΓΕΚΑ (ΚΟ)	0.458	0.44	ρ	0.456	04/10/2022	0.462	0.458	0.462	0.458	0.458	1200@0.418	288@0.456	---	---	82	4	37.58	27,615.39	0.368	0.52	45201010
19,864,886	5.60	0.672	0.672	0.672	05/05/2022	02/07/2008	---	ΕΛΛΑΔΟΣ ΤΡΑΠΕΖΑ (ΚΟ)	16	---	---	16	04/10/2022	16	15.85	16.2	16	16.04	103@15.90	132@16.00	---	---	2,901	45	46,533.15	317,838.18	14.75	19.14	30101010
26,730,187	0.520	0.04	0.08	0.1	29/06/2022	01/08/2017	---	ΕΛΤΟΝ (ΚΟ)	2.08	-1.89	€	2.12	04/10/2022	2.12	2.05	2.12	2.08	2.077	150@2.05	385@2.06	---	---	8,233	33	17,098.91	55,598.79	1.56	2.2	50205010
30,000,000	0.050	---	0.06	0.09	13/05/2022	11/06/2020	---	ΕΝΤΕΡΣΟΦΤ (ΚΟ)	3.41	0.29	ρ	3.4	04/10/2022	3.42	3.38	3.44	3.38	3.407	400@3.35	1294@3.39	---	---	1,519	9	5,175.03	102,300.00	3.14	6.04	10101015
14,833,480	0.300	---																											

Πληθος Χρεογράφων	Ονομ. Αξία	Μερίσματα [1]			Ημερ.Τελευτ.Αποκοπή		Σημ.	Χρεόγραφο	Τιμή κλεισίματος	% μεταβ.	Προηγ. Κλείσιμο- ημ/νία	Άνοιγμα	Κατωτ Τιμή	Ανωτ Τιμή	Τελ Σταθμ Τιμή	Τελευταία ζήτηση [7]	Τελευταία προσφορά [7]	Ρ/Ε μετά φ. Χρήστ	Όγκος	Πράξεις	Αξία Συναλλαγών[8]	Χ.Α. Εταιρείας (χιλ. €) [3,5]	Χαμηλό έτους	Υψηλό έτους	Κλάδος [4]				
		2019	2020	2021	Μέρισμα [2]	Δικαιώμα																							
34,986,430	0.440	---	---	---	25/07/2008	23/02/2010	---	INTERΓΟΥΝΤ-ΞΥΛΕΜΠΟΡΙΑ (ΚΟ)	0.1955	0.26 P	0.195	04/10/2022	0.198	0.1955	0.199	0.1955	0.198	50@0.196	1792@0.199	---	---	28,750	29	5,697.83	7,337.81	0.187	0.278	50101020	
18,567,912	0.590	---	0.12	0.12	06/07/2022	26/01/2021	---	ΙΝΤΕΡΛΑΪΦ (ΚΟ)	3.72	---	---	3.72	04/10/2022	---	---	---	---	500@3.56	418@3.76	4.44	2021	---	---	---	69,072.63	3.54	5	30302025	
8,424,900	0.500	---	---	---	12/07/2010	04/07/2019	---	ΙΝΤΕΡΤΕΚ (ΚΟ)	0.806	-1.95 E	0.822	04/10/2022	0.84	0.8	0.84	0.822	0.802	200@0.776	20@0.822	51.84	2021	2,079	14	1,666.47	6,790.47	0.602	0.95	50205010	
19,804,134	0.150	---	---	---	01/07/2004	06/11/2017	---	ΚΕΚΡΩΦ (ΚΟ)	0.958	5.27 P	0.91	04/10/2022	0.912	0.91	0.958	0.958	0.92	1500@0.910	145@0.958	---	2021	1,005	8	924.59	18,972.36	0.82	2.56	35101010	
40,219,218	0.260	---	---	---	29/08/2022	10/06/2019	---	ΚΛΟΥΚΙΝΑΣ - ΛΑΠΠΑΣ (ΚΟ)	0.514	0.78 P	0.51	04/10/2022	0.514	0.498	0.514	0.514	0.502	200@0.491	37@0.504	---	---	3,239	23	1,626.68	20,672.68	0.49	0.726	50101010	
21,224,340	0.420	---	0.0035	0.02	06/09/2022	25/04/2006	---	ΚΟΡΔΕΛΛΟΥ Χ. ΑΦΟΙ (ΚΟ)	0.464	0.87 P	0.46	04/10/2022	0.46	0.46	0.475	0.464	0.465	400@0.452	442@0.464	2.27	2021	3,258	13	1,513.36	9,848.09	0.408	0.696	55102010	
33,065,136	0.380	0.18	0.2	0.2001	18/08/2022	16/09/2013	---	ΚΡΙ - ΚΡΙ (ΚΟ)	5.18	1.57 P	5.1	04/10/2022	5.1	5.1	5.22	5.18	5.167	4400@5.16	650@5.22	12.97	2021	4,254	14	21,979.72	171,277.40	4.88	8.84	45102020	
18,017,472	0.360	---	---	---	09/09/2022	28/08/2017	---	ΚΤΗΜΑ Κ. ΛΑΖΑΡΙΔΗ (ΚΟ)	1.54	0.65 P	1.53	04/10/2022	1.54	1.54	1.54	1.54	1.54	378@1.43	158@1.49	---	---	2,000	2	3,080.00	27,746.91	1.44	1.95	45101015	
7,595,160	0.600	---	---	---	10/09/2019	18/08/2010	---	ΚΥΡΙΑΚΟΥΛΗΣ (ΚΟ)	1.03	---	---	1.03	04/10/2022	---	---	---	---	200@0.982	98@1.03	---	---	---	---	---	7,823.01	0.984	1.66	40501015	
5,939,268	0.620	---	---	---	10/07/2003	03/01/2002	---	ΛΑΝΑΚΑΜ (ΚΟ)	0.714	-1.11 E	0.722	04/10/2022	0.714	0.714	0.714	0.714	0.714	100@0.694	110@0.714	---	---	90	2	64.26	4,240.64	0.714	1.2	40401020	
9,819,370	0.500	---	---	---	14/08/2007	09/01/2004	---	ΜΑΘΙΟΣ ΠΥΡΙΜΑΧΑ (ΚΟ)	0.69	---	---	0.69	04/10/2022	---	---	---	---	140@0.635	650@0.695	---	---	---	---	---	---	6,775.37	0.47	0.84	55101000
29,250,000	0.360	0.02	0.02	0.0401	21/06/2022	25/04/2019	---	ΜΟΤΟΔΥΝΑΜΙΚΗ (ΚΟ)	2.11	0.48 P	2.1	04/10/2022	2.07	2.07	2.13	2.11	2.104	3500@2.06	299@2.12	---	---	2,060	16	4,334.70	61,717.50	1.79	2.43	40401030	
32,188,050	1.04	---	---	---	21/07/2008	20/01/2000	---	ΜΟΥΖΑΚΗΣ (ΚΟ)	0.748	0.81 P	0.742	04/10/2022	0.74	0.74	0.75	0.75	0.749	200@0.744	1395@0.750	---	---	568	4	425.32	24,076.66	0.502	0.794	55101020	
43,200,000	1.00	---	---	0.0824	07/09/2022	14/06/2022	---	ΜΠΛΕ ΚΕΔΡΟΣ (ΚΟ)	2.14	---	---	2.14	04/10/2022	2.14	2.14	2.14	2.14	100@2.12	6990@2.14	---	---	400	8	856.00	92,448.00	1.95	2.258	35102000	
4,971,466	1.46	---	---	---	04/07/2007	08/10/2003	---	ΠΑΪΡΗΣ ΠΛΑΣΤΙΚΩΝ (ΚΟ)	0.766	2.41 P	0.748	04/10/2022	0.778	0.728	0.778	0.766	0.757	1300@0.630	20@0.764	---	---	986	23	746.65	3,808.14	0.642	1.245	50203030	
27,098,594	0.540	---	0.07	0.05	21/04/2022	14/01/2021	---	ΠΑΠΟΥΤΣΑΝΗΣ (ΚΟ)	2.5	---	---	2.5	04/10/2022	2.5	2.47	2.5	2.5	2.49	60@2.43	1616@2.49	---	---	11,535	44	28,720.35	67,746.49	2.27	2.99	45201020
7,070,400	0.930	0.1013	0.1081	0.3242	17/06/2022	06/05/2016	---	ΠΕΤΡΟΠΟΥΛΟΣ ΠΕΤΡΟΣ (ΚΟ)	4.99	0.20 P	4.98	04/10/2022	4.94	4.94	5.02	5	4.991	70@4.96	960@5.00	---	---	5,390	23	26,900.70	35,281.30	4.9	8.5	50206015	
22,075,665	0.330	0.02	0.05	0.1	21/06/2022	23/11/2021	---	ΠΛΑΣΙΟ COMPUTERS (ΚΟ)	2.96	1.37 P	2.92	04/10/2022	2.94	2.88	2.96	2.96	2.928	50@2.90	41@2.96	---	---	4,171	31	12,214.07	65,343.97	2.82	4.17	40401010	
21,912,599	0.300	---	---	---	11/04/2011	23/02/2007	---	ΡΕΒΟΪΛ (ΚΟ)	1.155	-2.94 E	1.19	04/10/2022	1.17	1.155	1.17	1.155	1.161	66@1.16	750@1.19	---	---	4,049	22	4,699.52	25,309.05	1.03	1.37	60101020	
13,582,223	1.35	---	---	---	24/06/2008	02/02/2016	---	ΣΙΔΑΜΑ ΜΕΤΑΛΛΟΥΡΓΙΚΗ (ΚΟ)	1.96	-1.75 E	1.995	04/10/2022	1.97	1.96	2	1.96	1.974	100@1.95	1000@1.97	---	---	2,485	19	4,904.55	26,621.16	1.755	3.14	55102010	
40,693,350	5.00	---	---	---	03/07/2006	26/05/2015	---	ΤΕΧΝΙΚΗ ΟΛΥΜΠΙΑΚΗ (ΚΟ)	1.745	0.87 P	1.73	04/10/2022	1.74	1.685	1.76	1.745	1.707	26@1.70	2599@1.75	---	---	4,746	17	8,103.69	71,009.90	1.398	2.03	40202010	
3,048,000	0.300	---	---	---	06/07/2007	01/06/2021	---	ΤΖΙΡΑΚΙΑ ΠΡΟΦΙΛ (ΚΟ)	1.955	1.30 P	1.93	04/10/2022	1.97	1.93	1.97	1.955	1.947	20@1.92	178@1.96	2.12	2021	302	13	587.93	5,958.84	1.885	3.18	55102010	
10,203,575	0.730	---	---	---	16/07/2007	18/10/1999	---	ΦΙΕΡΑΤΕΣ (ΚΟ)	0.448	-2.18 E	0.458	04/10/2022	0.448	0.448	0.449	0.448	0.449	1000@0.423	700@0.447	5.28	2021	101	3	45.30	4,571.20	0.43	0.726	55101020	
8,340,750	1.16	---	---	---	25/06/2009	17/09/2018	---	ΧΑΪΔΕΜΕΝΟΣ (ΚΟ)	0.505	---	---	0.505	04/10/2022	---	---	---	---	100@0.440	1000@0.525	18.71	2021	---	---	---	---	4,212.08	0.35	0.715	50205030

Κύρια Αγορά - Χαμηλής Συναλλακτικής Δραστηριότητας

14,000,000	4.15	---	---	3.42	14/09/2022	29/06/1999	---	ALPHA ΑΣΤΙΚΑ ΑΚΙΝΗΤΑ (ΚΟ)	6.88	1.18 P	6.8	04/10/2022	6.88	6.88	6.88	6.88	6.88	8@6.74	40@6.82	---	---	60	2	412.80	96,320.00	6.58	12	35101015		
215,805,843	0.300	---	0.05	---	30/12/2021	29/12/2010	---	ΑΤΤΙΣΑ ΣΥΜΜΕΤΟΧΩΝ (ΚΟ)	0.874	0.46 P	0.87	04/10/2022	0.854	0.854	0.874	0.874	0.865	1900@0.860	2056@0.870	---	---	1,993	15	1,723.71	188,614.31	0.804	1.22	40501015		
11,795,024	0.540	0.0632	0.087	0.136	04/07/2022	30/08/2019	---	FLEXORACK (ΚΟ)	6.8	---	---	6.8	04/10/2022	6.8	6.8	6.8	6.8	40@6.60	7252@6.80	---	---	748	2	5,086.40	80,206.16	5.7	7.2	50203030		
10,500,000	4.00	0.36	0.37	0.29	31/05/2022	02/08/2016	---	INTERCONTINENTAL (ΚΟ)	6.45	---	---	6.45	04/10/2022	---	---	---	---	780@6.25	600@6.45	---	---	---	---	---	---	67,725.00	6.3	7.25	35102000	
10,500,000	0.950	---	---	---	24/06/2008	22/07/2022	---	ΜΕΝΑCO (ΚΟ)	2.1	-0.94 E	2.12	04/10/2022	2.08	2.06	2.12	2.1	2.089	50@2.08	90@2.10	11.38	2021	1,581	19	3,302.84	22,050.00	1.89	2.7	55102015		
57,434,884	1.31	---	---	---	05/06/2008	12/06/2009	---	REDS (ΚΟ)	2.45	---	---	2.45	04/10/2022	2.45	2.45	2.45	2.45	94799@2.45	2935@2.47	---	---	2,949	7	7,225.05	140,715.47	1.78	2.48	35101010		
151,532,467	0.500	---	0.01	0.02	22/07/2022	10/06/2020	---	TRASTOR Α.Ε.Ε.Α.Π. (ΚΟ)	1.14	---	---	1.14	04/10/2022	---	---	---	---	10@1.14	50@1.24	---	---	---	---	---	---	172,747.01	0.875	1.35	35102000	
15,300,000	0.300	---	---	---	30/07/2009	13/12/1999	---	ΑΤΤΙΚΕΣ ΕΚΔΟΣΕΙΣ (ΚΟ)	0.428	---	---	0.428	04/10/2022	---	---	---	---	---	702@0.470	---	---	---	---	---	---	---	6,548.40	0.38	0.474	40101030
23,986,500	1.05	---	---	---	26/06/2009	15/03/2000	---	ΒΙΟΚΑΡΠΕΤ (ΚΟ)	1.59	2.58 P	1.55	04/10/2022	1.48	1.47	1.59	1.59	1.557	370@1.47	608@1.53	---	---	2,380	14	3,704.50	38,138.54	1.31	1.88	50101035		
15,000,000	0.300	---	---	---	06/07/2007	18/07/2000	---	ΔΑΙΟΣ ΠΛΑΣΤΙΚΑ (ΚΟ)	3.04	---	---	3.04	04/10/2022	---	---	---	---	50@2.94	100@3.02	---	---	---	---	---	---	---	45,600.00	2.82	3.34	50203015
23,828,130	0.500	---	---	0.0737	18/07/2022	17/02/2009	---	ΕΛΙΝΟΙΑ (ΚΟ)	1.695	-0.59 E	1.705	04/10/2022	1.7	1.65	1.73	1.695	1.673	50@1.66	216@1.70	---	---	3,414	24	5,712.50	40,388.68	1.5	1.98	60101020		
36,300,000	1.12	0.268	0.223	0.2186	14/09/2022	12/12/2007	---	ΕΥΑΘ (ΚΟ)	3.47	-1.42 E	3.52	04/10/2022	3.52	3.46																

Ημερήσιο Δελτίο Τιμών

Έτος: 143 Αύξων Αριθμός Συνεδρίασης: 188

Ενότητα 2: Αναλυτικά Στοιχεία Συναλλαγών Χρεογράφων

Τετάρτη, 5 Οκτωβρίου, 2022

Πληθος Χρεογράφων	Ονομ. Αξία	Μερίσματα [1]			Ημερ.Τελευτ.Αποκοπής		Σημ.	Χρεόγραφο	Τιμή κλεισίματος	% μεταβ.	Προηγ. Κλεισίμο- ημ/τία	Άνοιγμα	Κατωτ Τιμή	Ανωτ Τιμή	Τελ Σταθμ Τιμή	Τελευταία ζήτηση [7]	Τελευταία προσφορά [7]	Ρ/Ε μετά φ. Χρήσιμ	Όγκος	Πράξεις	Αξία Συναλλαγών[8]	Χ.Α. Εταιρείας (χιλ. €) [3,5]	Χαμηλό έτους	Υψηλό έτους	Κλάδος [4]			
		2019	2020	2021	Μέρηματα [2]	Δικαιώμα																						
2,760,000	11.83	9.4	9.4	11	14/06/2022	16/07/1990	---	ΚΑΡΕΛΙΑ (ΚΟ)	278	---	278	04/10/2022	---	---	---	---	1@274.00	158@278.00	---	---	---	---	767,280.00	248	296	45103010		
6,700,000	0.800	0.191	0.179	0.047	24/08/2022	29/05/2014	---	ΚΕΠΕΝΟΥ ΜΥΛΟΙ (ΚΟ)	2.5	---	2.5	04/10/2022	---	---	---	---	1150@2.32	350@2.58	25.26	2021	---	---	16,750.00	2.2	3.26	45102020		
11,510,102	0.890	---	---	---	24/06/2005	06/10/1999	---	ΚΛΩΣΤ/ΡΓΙΑ ΝΑΥΠΑΚΤΟΥ (ΚΟ)	0.998	---	0.998	04/10/2022	0.98	0.98	1.03	1.03	0.991	83@1.00	20@1.03	---	---	70	4	69.35	11,487.08	0.805	1.37	55101020
6,200,000	0.500	---	---	---	22/06/2010	01/11/1995	---	ΛΑΔΕΝΗΣ Α.Ε. "ΜΙΝΕΡΒΑ" (ΚΟ)	0.486	---	0.486	04/10/2022	0.48	0.48	0.498	0.496	0.482	50@0.466	1630@0.496	---	---	112	5	53.95	3,013.20	0.378	0.765	40204020
21,364,000	1.12	---	---	---	29/07/2019	10/08/2005	---	ΛΑΜΨΑ (ΚΟ)	20.6	---	20.6	04/10/2022	---	---	---	---	200@14.50	---	---	---	---	---	440,098.40	19	22	40501025		
8,321,682	0.670	---	---	---	17/08/2007	23/11/1999	---	Ν. ΛΕΒΕΝΤΕΡΗΣ (ΚΟ)	0.228	---	0.228	04/10/2022	---	---	---	---	---	494@0.230	---	2021	---	---	2,502.29	0.204	0.4	50202010		
2,160,524	0.670	---	---	---	03/12/2018	23/11/1999	---	Ν. ΛΕΒΕΝΤΕΡΗΣ (ΠΟ)	0.28	---	0.28	04/10/2022	---	---	---	---	---	500@0.298	---	2021	---	---	2,502.29	0.26	0.348	50202010		
6,340,000	0.600	0.06	0.134	0.17	10/12/2021	05/01/2022	---	ΝΑΚΑΣ ΜΟΥΣΙΚΗ (ΚΟ)	2	---	2	04/10/2022	2	2	2.06	2.06	2.023	342@2.00	15@2.10	---	---	48	5	97.08	12,680.00	1.81	2.48	40401030
10,080,000	3.00	1.17	1.42	1.5	27/04/2022	27/08/2001	---	ΟΛΘ (ΚΟ)	23.4	-0.43	23.5	04/10/2022	24	23.3	24	23.4	23.601	250@23.40	10@23.90	11.74	2020	513	17	12,107.30	235,872.00	23.3	28.7	50206060
27,379,200	0.980	0.3654	---	---	03/07/2020	29/08/2022	---	ΠΛΑΣΤΙΚΑ ΚΡΗΤΗΣ (ΚΟ)	15.1	---	15.1	04/10/2022	---	---	---	---	300@14.30	33@16.40	---	---	---	---	413,425.92	13.6	19.9	50203015		
255,494,534	2.71	0.613	0.352	0.279	09/06/2022	30/09/2021	---	ΠΡΟΝΤΕΑ (ΚΟ)	8.7	---	8.7	04/10/2022	8	8	8.2	8.2	8.139	100@7.85	84@8.20	---	---	23	2	187.20	2,222,802.45	7.5	9.45	35102000
4,181,450	0.500	---	---	---	21/08/2000	05/03/2002	---	ΣΑΡΑΝΤΟΠΟΥΛΟΣ ΚΥΛ/ΜΥΛΟΙ (ΚΟ)	1.25	---	1.25	04/10/2022	---	---	---	---	---	70@1.25	---	---	---	---	5,226.81	0.99	1.69	45102020		

Διαπραγματεύσιμα Αμοιβαία Κεφάλαια (Δ.Α.Κ.)

906,928	---	---	---	---	15/06/2016	---	ALPHA ETF FTSE Athex Large Cap	19.84	---	19.84	04/10/2022	---	---	---	---	---	1000@18.40	192@20.00	---	---	---	---	---	18.15	23.98	12003
---------	-----	-----	-----	-----	------------	-----	--------------------------------	-------	-----	-------	------------	-----	-----	-----	-----	-----	------------	-----------	-----	-----	-----	-----	-----	-------	-------	-------

Επιτήρηση

356,314,416	0.060	---	---	---	07/07/2010	21/09/2017	5160	FRIGOGLASS (ΚΟ)	0.0965	-1.53	0.098	04/10/2022	0.098	0.095	0.098	0.0965	0.097	2000@0.096	13000@0.097	---	---	37,401	21	3,619.25	34,384.34	0.0845	0.192	50204000	
17,027,010	0.300	---	---	---	20/08/2007	26/07/2022	4912	ΛΑΒΙΦΑΡΜ (ΚΟ)	0.45	-1.75	0.458	04/10/2022	0.45	0.45	0.45	0.45	0.45	500@0.452	1000@0.460	---	---	500	2	225.00	7,662.15	0.444	2.22	20103015	
65,326,268	0.530	---	---	---	04/07/2007	19/07/2006	4750	ΣΑΤΟ ΑΕ (ΚΟ)	0.021	---	0.021	04/10/2022	0.025	0.025	0.025	0.025	0.025	10000@0.017	10999@0.025	---	---	5,000	2	125.00	1,371.85	0.016	0.08	40202015	
13,191,620	0.620	---	---	---	04/08/2010	09/09/2002	5232	ΥΑΛΟ - ΚΩΝΣΤΑΝΤΙΝΟΥ (ΚΟ)	0.29	---	0.29	04/10/2022	---	---	---	---	---	19748@0.232	---	---	---	---	---	3,825.57	0.1	0.33	40202020		
13,000,000	1.00	---	---	---	01/08/2007	07/04/2000	5093	ΑΚΡΙΤΑΣ (ΚΟ)	0.515	---	0.515	04/10/2022	0.418	0.418	0.418	0.418	0.418	39@0.422	638@0.515	---	---	45	6	18.81	6,695.00	0.362	0.67	50101035	
221,519,681	0.300	---	---	---	02/07/2008	28/02/2011	4957	ΑΝΕΚ (ΚΟ)	0.0915	1.67	0.09	04/10/2022	0.09	0.09	0.093	0.0915	0.09	8000@0.090	1183@0.094	---	---	43,947	20	3,970.15	20,603.35	0.051	0.0985	40501015	
312,163	0.300	---	---	---	02/07/2008	28/02/2011	4959	ΑΝΕΚ (ΠΟ '90)	0.072	---	0.072	04/10/2022	---	---	---	---	---	---	---	---	---	---	---	---	20,603.35	0.058	0.086	40501015	
2,969,713	0.300	---	---	---	02/07/2008	28/02/2011	4958	ΑΝΕΚ (ΠΟ '96)	0.105	---	0.105	04/10/2022	---	---	---	---	---	---	924@0.109	---	---	---	---	---	20,603.35	0.058	0.108	40501015	
6,330,002	0.300	---	---	---	25/06/2002	15/03/2019	5162	ΒΑΡΒΑΡΕΣΟΣ (ΚΟ)	0.185	---	0.185	04/10/2022	0.148	0.148	0.148	0.148	0.148	2096@0.148	---	---	2021	---	4	3	0.59	1,171.05	0.148	0.464	55101020
17,579,754	4.16	---	---	---	18/08/2006	02/08/2010	---	ΒΙΟΤΕΡ (ΚΟ)	0.318	---	0.318	04/10/2022	0.288	0.288	0.288	0.288	0.288	500@0.260	600@0.284	---	---	100	1	28.80	5,590.36	0.224	0.59	50101010	
4,968,600	0.050	---	---	---	01/07/1998	14/12/1998	5245	ΒΙΣ (ΚΟ)	0.7	---	0.7	04/10/2022	---	---	---	---	---	500@0.560	1660@0.700	---	2021	---	---	3,478.02	0.66	1.05	50203030		
3,961,300	1.28	---	---	---	29/06/2004	03/08/2000	5248	ΔΟΥΡΟΣ (ΚΟ)	0.254	---	0.254	04/10/2022	0.204	0.204	0.254	0.254	0.253	938@0.214	716@0.260	---	2021	2,710	10	685.14	1,006.17	0.172	0.398	40204020	
51,754,364	0.300	---	---	---	23/12/2003	24/01/2007	5197	ΕΠΙΛΕΚΤΟΣ (ΚΟ)	0.145	---	0.145	04/10/2022	---	---	---	---	---	7000@0.120	350@0.144	---	---	---	---	---	7,504.38	0.11	0.282	55101020	
371,337,000	0.300	---	---	---	30/05/2013	01/07/2022	---	ΙΝΤΡΑΛΟΤ (ΚΟ)	0.6	-3.23	0.62	04/10/2022	0.615	0.6	0.615	0.6	0.607	67900@0.595	18550@0.600	---	---	46,950	29	28,479.50	222,802.20	0.438	0.755	40501020	
7,125,216	0.650	---	---	---	01/07/2005	14/12/1999	4955	ΚΡΕΚΑ (ΚΟ)	0.222	---	0.222	04/10/2022	---	---	---	---	---	9900@0.180	1500@0.228	---	2021	---	---	---	1,581.80	0.09	0.304	45102010	
15,842,391	1.51	---	---	---	15/07/2009	12/05/2000	5141	ΜΠΗΤΡΟΣ ΣΥΜΜΕΤΟΧΙΚΗ (ΚΟ)	0.52	---	0.52	04/10/2022	0.52	0.52	0.52	0.52	0.52	500@0.420	5359@0.555	---	---	1,230	1	639.60	8,238.04	0.402	0.75	55102010	
24,319,250	0.300	---	---	---	09/07/2002	04/07/2007	5165	ΠΡΟΔΕΥΤΙΚΗ (ΚΟ)	0.462	8.96	0.424	04/10/2022	0.505	0.45	0.505	0.47	0.494	1000@0.442	5580@0.470	---	---	39,930	47	19,732.68	11,235.49	0.24	0.505	50101010	
28,438,268	0.070	---	---	---	21/08/2006	24/11/1999	5253	ΣΠΥΡΟΥ ΑΓΡ. ΟΙΚ. (ΚΟ)	0.18	2.86	0.175	04/10/2022	0.18	0.18	0.18	0.18	0.18	500@0.140	10@0.180	---	---	1,990	1	358.20	5,118.89	0.129	0.256	45102010	
766,000	1.00	---	---	---	01/07/2004	11/12/2012	5193	ΤΡΙΑ ΑΛΦΑ (ΚΟ)	8.4	---	8.4	04/10/2022	---	---	---	---	---	209@6.80	65.33	2021	---	---	---	---	7,193.90	7.6	9.9	55101020	
245,000	1.00	---	---	---	19/07/2010	11/12/2012	5194	ΤΡΙΑ ΑΛΦΑ (ΠΟ)	3.1	---	3.1	04/10/2022	---	---	---	---	---	150@2.48	45@3.68	24.11	2021	---	---	---	7,193.90	2.5	6.7	55101020	

Κατάσταση σε Αναστολή

5,867,311	0.300	---	---	---	11/08/2010	28/04/2017	5243	DIONIC (ΚΟ)	0.11	---	0.11	30/06/2020	---	---	---	---	---	---	---	---	---	---	---	---	---	645.40	0.11	0.11	50205010
-----------	-------	-----	-----	-----	------------	------------	------	-------------	------	-----	------	------------	-----	-----	-----	-----	-----	-----	-----	-----	-----	-----	-----	-----	-----	--------	------	------	----------

Πληθος Χρεογράφων	Ονομ. Αξία	Μερίσματα [1]			Ημερ.Τελευτ.Αποκοπής		Σημ.	Χρεόγραφο	Τιμή κλεισίματος	% μεταβ.	Προηγ. Κλείσιμο- ημ/νία	Άνοιγμα	Κατωτ Τιμή	Άνωτ Τιμή	Τελ Τιμή	Σταθμ Τιμή	Τελευταία ζήτηση [7]	Τελευταία προσφορά [7]	Ρ/Ε μετά φ.	Χρήσιμ Όγκος	Πράξεις	Αξία Συναλλαγών[8]	Χ.Α. Εταιρείας (χιλ. €) [3,5]	Χαμηλό έτους	Υψηλό έτους	Κλάδος [4]	
		2019	2020	2021	Μέρισμα [2]	Δικαίωμα																					
66,948,210	0.300	---	---	---	22/09/2015	22/09/2015	5179	FOLLI-FOLLIE (ΚΟ)	4.8	---	4.8	24/05/2018	---	---	---	---	---	---	---	---	---	---	---	321,351.41	4.8	4.8	40401030
12,417,000	0.310	---	---	---	27/08/2019	28/08/2017	5233	MLS ΠΛΗΡΟΦΟΡΙΚΗ (ΚΟ)	0.57	---	0.57	12/05/2020	---	---	---	---	---	---	---	---	---	---	---	7,077.69	0.57	0.57	10101015
33,301,715	0.320	---	---	---	27/06/2003	08/07/2009	5241	ΑΕΓΕΚ (ΚΟ)	0.035	---	0.035	25/06/2020	---	---	---	---	---	---	---	---	---	---	---	1,165.56	0.035	0.035	50101010
4,737,503	0.320	---	---	---	22/06/2005	22/09/2015	5115	ΒΑΡΑΓΚΗΣ (ΚΟ)	0.11	---	0.11	02/03/2022	---	---	---	---	---	---	---	---	---	---	---	521.13	0.11	0.11	40202015
1,001,643	0.040	---	---	---	23/05/2005	17/08/2022	5206	Γ.Ε. ΔΗΜΗΤΡΙΟΥ (ΚΟ)	0.0125	---	0.0125	30/04/2019	---	---	---	---	---	---	---	---	---	---	---	12.52	0.0125	0.9625	40202020
7,085,888	1.59	---	---	---	02/07/1996	06/09/2010	5216	ΕΛΒΙΕΜΕΚ (ΚΟ)	2.6	---	2.6	30/09/2019	---	---	---	---	---	---	---	---	---	---	---	18,423.31	2.6	2.6	35101010
25,179,640	0.600	---	---	---	08/08/1994	19/09/2000	5191	Ι. ΜΠΟΥΤΑΡΗΣ & ΥΙΟΣ (ΚΟ)	0.026	---	0.026	01/10/2018	---	---	---	---	---	---	---	---	---	---	---	742.45	0.026	0.026	45101015
1,540,000	0.600	---	---	---	08/08/1994	19/09/2000	5192	Ι. ΜΠΟΥΤΑΡΗΣ & ΥΙΟΣ (ΠΟ)	0.057	---	0.057	01/10/2018	---	---	---	---	---	---	---	---	---	---	---	742.45	0.057	0.057	45101015
7,734,375	1.00	---	---	---	09/07/2007	07/01/2011	5266	ΛΙΒΑΝΗ ΕΚΔΟΤ. ΟΡΓ. (ΚΟ)	0.185	---	0.185	03/05/2022	---	---	---	---	---	---	---	---	---	---	---	1,430.86	0.136	0.2	40301030

**Σημειώσεις Χρεογράφων**

Κωδικός	Κείμενο σημείωσης
( )	- Προσαρμοσμένα Μέρισματα λόγω διανομής Δωρεάν μετοχών.
*	- Τελευταία προσαρμοσμένη τιμή κλεισίματος.
[1]	- Καθαρά μερίσματα.
[2]	- Στη στήλη "Ημερ. Αποκοπής τελευταίου δικαιώματος" αναφέρεται η Ημερομηνία εισαγωγής για Νέες Εταιρείες.
[3]	- Η Χρηματιστηριακή αξία αναφέρεται στο σύνολο των μετοχών
[4]	- Η κωδικοποίηση των Κλάδων Οικονομικής Δραστηριότητας του Χ.Α. παρουσιάζονται στο Παράρτημα Α
[5]	- Η Χρηματιστηριακή Αξία αναφέρεται στο σύνολο των κατηγοριών μετοχών (εφόσον έχουν εισαχθεί περισσότερες της μιας κατηγορίες) και δεν αναφέρεται σε επιμέρους κατηγορίες μετοχών μιας εταιρείας.
[6]	- P/E μεγαλύτερο του 100
[7]	- Τελευταία εικόνα του Βιβλίου Εντολών πριν το τέλος της συνεδρίασης
[8]	- Στην Αξία Συναλλαγών των Μετοχών περιλαμβάνονται όλοι οι τύποι Πακέτων
4750	- Μεταφορά στην Κατηγορία Επιτήρησης από 8/4/2011.
4912	- Μεταφορά στην κατηγορία Επιτήρησης από 31/7/2012.
4955	- Μεταφορά στην Επιτήρηση από 5/4/2013.
4957	- Μεταφορά στην Επιτήρηση από 5/4/2013.
4958	- Μεταφορά στην Επιτήρηση από 5/4/2013.
4959	- Μεταφορά στην Επιτήρηση από 5/4/2013.
5093	- Μεταφορά στην Κατηγορία Επιτήρησης από 8/4/2015.
5115	- Μεταφορά στην Κατηγορία Επιτήρησης από 15/04/2016.
5141	- Μεταφορά στην Κατηγορία Επιτήρησης από 10/05/2017.
5160	- Μεταφορά στην Κατηγορία Επιτήρησης από 15/04/2016.
5162	- Μεταφορά στην Κατηγορία Επιτήρησης από 21/12/2009.
5165	- Μεταφορά στην Κατηγορία Επιτήρησης από 15/02/2018.
5179	- Αναστολή διαπραγμάτευσης από 25/05/2018.
5191	- Αναστολή διαπραγμάτευσης από 02/10/2018.
5192	- Αναστολή διαπραγμάτευσης από 02/10/2018.
5193	- Μεταφορά στην κατηγορία Επιτήρησης από 25/10/2018.
5194	- Μεταφορά στην κατηγορία Επιτήρησης από 25/10/2018.
5197	- Μεταφορά στην κατηγορία Επιτήρησης από 07/11/2018.
5206	- Αναστολή διαπραγμάτευσης από 02/05/2019.
5216	- Αναστολή διαπραγμάτευσης από 01/10/2019.
5232	- Μεταφορά στην Κατηγορία Επιτήρησης από 08/04/2011.
5233	- Αναστολή διαπραγμάτευσης από 13/05/2020.
5241	- Αναστολή διαπραγμάτευσης από 26/06/2020
5243	- Αναστολή διαπραγμάτευσης από 01/07/2020.
5245	- Μεταφορά στη Κατηγορία Επιτήρησης από 09/07/2020.
5248	- Μεταφορά στην κατηγορία Επιτήρησης από 06/09/2011.
5253	- Μεταφορά στην Επιτήρηση από 14/5/2021.
5266	- Αναστολή διαπραγμάτευσης από 04/05/2022.

**Στοιχεία Συναλλαγών Πακέτων**

Χρεόγραφο	Όγκος πακέτου	Τιμή πακέτου	Αξία πακέτου	Ώρα έγκρισης	Σημείωση
ΜΟΤΟΡ ΟΪΛ (ΚΟ)	6,248	16.14	100,842.72	13:15:26	14
ΔΕΗ (ΚΟ)	53,592	5.20	278,678.40	13:16:29	14
ΟΠΑΠ (ΚΟ)	71,603	12.17	871,193.70	13:17:36	14
ΟΠΑΠ (ΚΟ)	40,000	12.53	501,200.00	16:31:10	20
ΟΠΑΠ (ΚΟ)	40,000	12.52	500,800.00	16:31:10	20
ΕΥΔΑΠ (ΚΟ)	46,000	7.34	337,640.00	17:13:16	20
ΑΛΦΡΑ ΥΠΗΡΕΣΙΩΝ ΣΥΜΜ (ΚΟ)	585,000	0.857	501,345.00	17:15:30	20

**Σημειώσεις πακέτων**

- 9 - Μέθοδος 6-1 / Ειδική Χρέωση
- 10 - Μέθοδος 6-1 / Ειδική Χρέωση, Αυθημερόν Διακανονισμός
- 14 - Μέθοδος 6-3 / Πακέτο Αποκατάστασης, Ατελής αγορά και Πώληση
- 18 - Μέθοδος 6-2 / SPOT 1
- 19 - Μέθοδος 6-2 / SPOT 2
- 20 - Μέθοδος 6-1 και Μέθοδος 6-1 Αυθημερόν Διακανονισμός
- 21 - Άλλη Προσυμφωνημένη

## Στοιχεία Συναλλαγών Δικαιωμάτων

Ημερ. αποκοπής	Έναρξη εξάσκησης	Λήξη εξάσκησης	Λήξη διαπρ/σης	Δικαιώματα	Κατωτ Τιμή	Ανωτ Τιμή	Τιμή κλεισ.	Τελευταία ζήτηση	Τελευταία προσφορά	Όγκος	Πράξεις	Αξία Συναλλαγών
-------------------	---------------------	-------------------	-------------------	------------	---------------	--------------	----------------	---------------------	-----------------------	-------	---------	--------------------

Δεν υπάρχουν Συναλλαγές Δικαιωμάτων.



## Στοιχεία Συναλλαγών Εκποιήσεων

Χρεόγραφα	Τύπος Χρεογράφου	Όγκος Συναλλαγών	Αριθμός Πράξεων	Αξία Συναλλαγών	Σημείωση
-----------	------------------	------------------	-----------------	-----------------	----------

Δεν πραγματοποιήθηκαν Εκποιήσεις Μετοχών.

## Σημειώσεις Εκποιήσεων

- 1 - Δημόσιος Ανοικτός Πλειστηριασμός
- 2 - Εκποίηση Ενσώματων Ονομαστικών Μετοχών
- 3 - Εκποίηση Αδιάθετων Κλασματικών Υπολοίπων

**Στοιχεία Ενεργητικού Διαπραγματεύσιμων Αμοιβαίων Κεφαλαίων (Δ.Α.Κ.)**

	Ημερομηνία συναλλαγών	Δημιουργία / Εξαγορά	Αριθ. Μερ. (T-1)	Νέα Μερ. (T-1)	Εξαγορασθ. Μερ. (T-1)	Μερίδια (T) [1]	Αξία Ενεργητικού [2]	Καθαρή Τιμή	Μέρισμα /Μερίδιο	Ημερ. Αποκοπής
ALPHA ETF FTSE Athex Large Cap	05/10/2022	5,000	906,928	---	---	906,928	17,981,530.00	19.8269	0.52	01/07/2022

**Σημειώσεις Δ.Α.Κ.**

[1] - Αριθμ. μεριδίων (T) = Αριθμ. μεριδίων (T-1) + Νεοεκδιθέντα μερίδια (T-1) - Εξαγορασθέντα μερίδια (T-1)

[2] - Περιλαμβάνονται και τα μερίδια που δημιουργήθηκαν / εξαγοράσθηκαν την ημέρα T-1.

Περιγραφή	Στοιχεία
Όνομασία Δ.Α.Κ.	ALPHA ETF FTSE Athex Large Cap
Σύμβολο Δ.Α.Κ. (GR)	ΑΔΑΚ
Σύμβολο Δ.Α.Κ. (EN)	AETF
ISIN Δ.Α.Κ.	GRF000153004
Κατηγορία Διαπραγμάτευσης	Διαπραγματεύσιμα Αμοιβαία Κεφάλαια (Δ.Α.Κ.)
Τύπος Δ.Α.Κ.	Μετοχών
Τρόπος διαχείρισης	Παθητικός
Επενδυτική Στρατηγική	Σκοπός της επενδυτικής πολιτικής του Αμοιβαίου Κεφαλαίου είναι η αναπαραγωγή της αποδόσεως του Δείκτη FTSE/X.A. Large Cap του Χρηματιστηρίου Αθηνών σε όρους Ευρώ, ακολουθώντας πλήρως και πανομοιότυπως τη σύνθεση του υποκείμενου Δείκτη.
Εκδότης	ΑΛΦΑ ASSET MANAGEMENT Α.Ε.Δ.Α.Κ.
Εταιρεία Διαχείρισης	ΑΛΦΑ ASSET MANAGEMENT Α.Ε.Δ.Α.Κ.
Ειδικοί Διαπραγματευτές	ΑΛΦΑ FINANCE Α.Χ.Ε.Π.Ε.Υ. , ΕΘΝΙΚΗ ΧΡΗΜΑΤΙΣΤΗΡΙΑΚΗ Α.Χ.Ε.Π.Ε.Υ.
Θεματοφύλακας	ΑΛΦΑ ΤΡΑΠΕΖΑ Α.Ε.
Σύμβολο Δείκτη (GR)	FTSE
Σύμβολο Δείκτη (EN)	FTSE
Όνομασία Δείκτη	FTSE/X.A. Large Cap
ISIN Δείκτη	GRI99201A006
Κλάσμα Δείκτη [1]	1/100
Αρχική Τιμή Μεριδίου	21.76
Συνολικός Αριθμός Μεριδίων [2]	906,928
Ημερομηνία πρώτης Έκδοσης	14/01/2008
Ημερομηνία έναρξης Διαπραγμάτευσης	24/01/2008
Νόμισμα Διαπραγμάτευσης	ΕΥΡΩ
Νόμισμα Ενεργητικού	ΕΥΡΩ
Αρχική Αξία Ενεργητικού [3]	3,000,000.00
Αριθμ. Μεριδίων για Δημιουργία-Εξαγορά [4]	5,000
Αμοιβή Διαχείρισης	0.375

**Σημειώσεις Δ.Α.Κ.**

[1] - Το κλάσμα της τιμής του δείκτη που αποτελεί η τιμή της πρώτης έκδοσης

[2] - Ο αριθμός μεριδίων που διαπραγματεύθηκαν στο Χρηματιστήριο την ημέρα T


[3] - Η αξία του ενεργητικού κατά την έκδοση

[4] - Ο αριθμός μεριδίων που απαιτείται κατά τη διαδικασία δημιουργίας εξαγοράς

05/10/2022

# Ανακοινώσεις

Η.Δ.Τ.



## ΑΝΑΚΟΙΝΩΣΕΙΣ

### ΓΝΩΣΤΟΠΟΙΗΣΕΙΣ ΕΤΑΙΡΕΙΩΝ

**From:** ΠΡΟΟΔΕΥΤΙΚΗ Α.Τ.Ε.  
**Posted At:** 04 October 2022 17:34  
**Conversation:** ΑΝΑΚΟΙΝΩΣΗ ΣΧΕΤΙΚΗ ΜΕ ΕΠΙΧΕΙΡΗΜΑΤΙΚΕΣ/ ΟΙΚΟΝΟΜΙΚΕΣ  
ΕΞΕΛΙΞΕΙΣ ΣΤΗΝ ΕΤΑΙΡΙΑ  
**Posted To:** DOLAnnouncements2  
  
**Subject:** ΑΝΑΚΟΙΝΩΣΗ ΣΧΕΤΙΚΗ ΜΕ ΕΠΙΧΕΙΡΗΜΑΤΙΚΕΣ/ ΟΙΚΟΝΟΜΙΚΕΣ  
ΕΞΕΛΙΞΕΙΣ ΣΤΗΝ ΕΤΑΙΡΙΑ

Δείτε την ανακοίνωση.

[Ανακοίνωση](#)

**From:** INTRAKAT A.E. ΤΕΧΝΙΚΩΝ ΚΑΙ ΕΝΕΡΓΕΙΑΚΩΝ ΕΡΓΩΝ

**Posted At:** 04 October 2022 17:35

**Conversation:** ΑΝΑΚΟΙΝΩΣΗ ΣΧΕΤΙΚΗ ΜΕ ΕΠΙΧΕΙΡΗΜΑΤΙΚΕΣ ΕΞΕΛΙΞΕΙΣ ΣΤΗΝ ΕΤΑΙΡΙΑ

**Posted To:** DOLAnnouncements2

**Subject:** ΑΝΑΚΟΙΝΩΣΗ ΣΧΕΤΙΚΗ ΜΕ ΕΠΙΧΕΙΡΗΜΑΤΙΚΕΣ ΕΞΕΛΙΞΕΙΣ ΣΤΗΝ ΕΤΑΙΡΙΑ

**Παιανία, Τρίτη 04/10/2022** – Η εταιρεία "INTRA - K. ENERGY ΜΟΝΟΠΡΟΣΩΠΗ ΑΝΩΝΥΜΗ ΕΤΑΙΡΕΙΑ" με δ.τ. "INTRA - K. ENERGY Μ.Α.Ε.", θυγατρική κατά ποσοστό 100% της Intrakat, την Παρασκευή 30.9.2022 ολοκλήρωσε τις διαδικασίες απόκτησης κατά ποσοστό 100% της εταιρείας "ΝΤ.ΕΝ ΣΙ. ΕΝΕΡΓΕΙΑ ΜΟΝΟΠΡΟΣΩΠΗ ΑΝΩΝΥΜΗ ΕΤΑΙΡΕΙΑ" με δ.τ. "DNC ENERGY", έναντι συνολικού τιμήματος ποσού 15,1 εκατ. Ευρώ. Η ως άνω εταιρεία η οποία εισέρχεται πλέον στον Όμιλο Intrakat, διαθέτει χαρτοφυλάκιο αδειών Φωτοβολταϊκών Σταθμών Παραγωγής Ηλεκτρικής Ενέργειας συνολικής ισχύος 520 MW που βρίσκονται σε διάφορα στάδια ωρίμανσης.

Ο Όμιλος Intrakat ενισχύει έτσι σημαντικά τη θέση του στον τομέα των ΑΠΕ, διαθέτοντας σήμερα χαρτοφυλάκιο που αποτελείται από αιολικά και φωτοβολταϊκά πάρκα συνολικής ισχύος άνω του 1,8 GW, εκ των οποίων 1 GW αφορά αιολικά πάρκα και 0,8 GW αφορά φωτοβολταϊκά πάρκα, ενώ ο σχεδιασμός του Ομίλου περιλαμβάνει και την δραστηριοποίηση στην αδειοδότηση και ανάπτυξη 11 σταθμών αποθήκευσης ηλεκτρικής ενέργειας με χρήση συσσωρευτών, συνολικής ισχύος 0,7 GW.

From: B&F A.B.E.E. ΕΝΔΥΜΑΤΩΝ

Posted At: 04 October 2022 18:20

Conversation: ΑΝΑΚΟΙΝΩΣΗ ΠΡΟΣΚΛΗΣΗΣ ΤΩΝ ΟΜΟΛΟΓΙΟΥΧΩΝ ΔΑΝΕΙΣΤΩΝ ΤΟΥ ΟΜΟΛΟΓΙΑΚΟΥ ΔΑΝΕΙΟΥ ΤΗΣ Β&F ΑΝΩΝΥΜΗ ΒΙΟΜΗΧΑΝΙΚΗ ΚΑΙ ΕΜΠΟΡΙΚΗ ΕΤΑΙΡΕΙΑ ΕΝΔΥΜΑΤΩΝ

Posted To: DOLAnnouncements2

Subject: ΑΝΑΚΟΙΝΩΣΗ ΠΡΟΣΚΛΗΣΗΣ ΤΩΝ ΟΜΟΛΟΓΙΟΥΧΩΝ ΔΑΝΕΙΣΤΩΝ ΤΟΥ ΟΜΟΛΟΓΙΑΚΟΥ ΔΑΝΕΙΟΥ ΤΗΣ Β&F ΑΝΩΝΥΜΗ ΒΙΟΜΗΧΑΝΙΚΗ ΚΑΙ ΕΜΠΟΡΙΚΗ ΕΤΑΙΡΕΙΑ ΕΝΔΥΜΑΤΩΝ

## ΠΡΟΣΚΛΗΣΗ ΤΩΝ ΟΜΟΛΟΓΙΟΥΧΩΝ ΔΑΝΕΙΣΤΩΝ ΤΟΥ ΟΜΟΛΟΓΙΑΚΟΥ ΔΑΝΕΙΟΥ ΤΗΣ

**Β&F ΑΝΩΝΥΜΗ ΒΙΟΜΗΧΑΝΙΚΗ ΚΑΙ ΕΜΠΟΡΙΚΗ ΕΤΑΙΡΕΙΑ ΕΝΔΥΜΑΤΩΝ**

### ΣΕ ΣΥΝΕΛΕΥΣΗ ΟΜΟΛΟΓΙΟΥΧΩΝ

Σύμφωνα με το Πρόγραμμα του Ομολογιακού Δανείου και μετά από απόφαση του Διοικητικού Συμβουλίου της εταιρείας με την επωνυμία **Β&F ΑΝΩΝΥΜΗ ΒΙΟΜΗΧΑΝΙΚΗ ΚΑΙ ΕΜΠΟΡΙΚΗ ΕΤΑΙΡΕΙΑ ΕΝΔΥΜΑΤΩΝ** (εφεξής η «Εταιρεία»), καλούνται οι Ομολογιούχοι Δανειστές του κοινού ομολογιακού δανείου (το «ΚΟΔ»), αρχικού ύψους ευρώ 25.000.000 και ανεξόφλητου υπολοίπου ευρώ 20.148.000, εκδόσεως της εταιρείας μας, σε **Συνέλευση Ομολογιούχων την 17 Οκτωβρίου 2022, ημέρα Δευτέρα και ώρα 11:00 π.μ.**, στο CIVITEL OLYMPIC HOTEL και συγκεκριμένα στην οδό Λεωφόρο Κηφισίας 2, 151 25, στο Μαρούσι, για να συζητήσουν και να λάβουν αποφάσεις επί των ακόλουθων θεμάτων ημερήσιας διάταξης:

1. Παροχή συναίνεσης των ομολογιούχων προκειμένου, με σκοπό τη διασφάλιση επαρκούς ρευστότητας της εκδότριας εταιρείας καθώς και τη διασφάλιση της απρόσκοπτης διαθεσιμότητας των ήδη υπαρχόντων χρηματικών της αποθεμάτων, να τροποποιηθεί ο όρος 8.2 ζ του ΚΟΔ ως εξής:

8.2 (ζ). να μην προβεί, καθ' όλη τη Διάρκεια του Δανείου και μέχρι την ολοσχερή εξόφληση του Χρέους, στη λήψη νέων πιστοδοτήσεων η σύναψη των οποίων, θα συνεπάγεται οποτεδήποτε, αθροιστικά με τον υφιστάμενο σε κάθε στιγμή δανεισμό της εταιρείας περιλαμβανομένου του ομολογιακού δανείου, υπέρβαση του ποσού των 45 εκ. ευρώ μη συμπεριλαμβανομένου του ύψους των Χρηματοδοτικών Μισθώσεων των θυγατρικών της εταιρειών υπό την προϋπόθεση

τήρησης του δείκτη Net Debt/Ebitda, μικρότερο ή ίσο του 5,5 σε ομολογιακή βάση, καθόλη τη διάρκεια του δανείου.

2. Τροποποίηση των θετικών υποχρεώσεων του ΚΟΔ (όρος 8.1.θ) ώστε η εταιρεία να υποχρεούται να διατηρεί το μετοχικό κεφάλαιο τουλάχιστον έως του ποσού των €5.000.000 καθόλη τη διάρκεια του Δανείου και μέχρι την ολοσχερή εξόφληση του Χρέους αντί της ισχύουσας σήμερα υποχρέωσης διατήρησης του μετοχικού κεφαλαίου σε €6.488.899, ήτοι στο ύψος που αναφέρεται στις Ενδιάμεσες Οικονομικές Καταστάσεις της 30.09.2021.

3. Τροποποίηση της αρνητικής υποχρέωσης του ΚΟΔ (όρος 8.2.κ) ώστε η Εκδότρια και οι θυγατρικές καθόλη τη διάρκεια του Δανείου και μέχρι την ολοσχερή εξόφληση του Χρέους να μην προβαίνουν σε οποιαδήποτε διανομή μερίσματος ή/και επιστροφή κεφαλαίων ή άλλη τυχόν καταβολή προς τους μετόχους της σε ποσό (αθροιστικά υπολογιζόμενο καθ' όλη τη Διάρκεια του Δανείου) που αντιστοιχεί σε ποσοστό άνω του 75% των καθαρών μετά φόρων κερδών που έχει πραγματοποιήσει η Εκδότρια κατά το ίδιο διάστημα.

4. Κατάργηση του όρου 8.2. (μ) του ΚΟΔ:

να μην προβεί σε διανομή οποιουδήποτε χρηματικού ποσού στους εκάστοτε μετόχους της Εκδότριας, πλην της προβλεπόμενης ανωτέρω υπό (κ) περίπτωσης, καθώς και της περίπτωσης του εκ του νόμου προβλεπόμενου μερίσματος και των εγκεκριμένων κατά το άρθρο 24 παρ. 2 και 3 του κ.ν. 2190/1920 εύλογων αμοιβών-αποζημιώσεων μελών του Δ.Σ. της Εκδότριας, που παράλληλα φέρουν και την ιδιότητα του μετόχου της Εκδότριας, και υπό την προϋπόθεση ότι ο Δείκτης Καθαρού Δανεισμού προς EBITDA, σε επίπεδο Ομίλου, θα παραμείνει μικρότερος ή ίσος του 5,5 σε ομολογιακή βάση, καθόλη τη διάρκεια του δανείου.

5. Παροχή συναίνεσης των ομολογιούχων προκειμένου να μεταβληθεί ο ορισμός «Σύνολο Καθαρού Δανεισμού» (όρος 1.1 του ΚΟΔ) χωρίς να λαμβάνεται υπόψη η επίδραση του ΔΠΧΑ 16 που ίσχυσε από 01/01/2019 ως εξής:

«ΣΥΝΟΛΟ ΚΑΘΑΡΟΥ ΔΑΝΕΙΣΜΟΥ σημαίνει τον δανεισμό στον οποίο περιλαμβάνονται βραχυπρόθεσμες και μακροπρόθεσμες δανειακές υποχρεώσεις όσο και κάθε είδους υποχρεώσεις από διαχείριση επιχειρηματικών απαιτήσεων (factoring) με δικαίωμα αναγωγής, χρηματοδοτικές μισθώσεις (leasing & sale and lease back), όπως αυτές απεικονίζονται στις Οικονομικές Καταστάσεις της Εταιρείας και του Ομίλου, μείον τα ταμειακά διαθέσιμα και ισοδύναμα. Στο «Σύνολο Καθαρού Δανεισμού» δεν περιλαμβάνονται οι μακροπρόθεσμες και βραχυπρόθεσμες υποχρεώσεις των λειτουργικών μισθώσεων, όπως αυτές απεικονίζονται στις Οικονομικές Καταστάσεις της Εταιρείας και του Ομίλου.» (βλέπε Παράρτημα Ι. Σχέδιο Πιστοποιητικού Συμμόρφωσης, της παρούσας Ενότητας).

6. Παροχή συναίνεσης των ομολογιούχων προκειμένου η μέτρηση του δείκτη EBITDA προς Καθαρούς Χρεωστικούς Τόκους (όρος 8.1. (κ) του ΚΟΔ) να



πραγματοποιείται εξαμηνιαίως και για τους προηγούμενους 12 μήνες με τα δεδομένα της 30.06 και 31.12 εκάστου έτους επί των εξαμηνιαίων και ετήσιων ενοποιημένων οικονομικών καταστάσεων του Ομίλου, επισκοπημένων και ελεγμένων αντίστοιχα από την Ελεγκτική Εταιρεία και συνεπώς, ο ορισμός του Δείκτη Ebitda/ Καθαρού Χρεωστικούς Τόκους να τροποποιηθεί ως προς την περίοδο υπολογισμού λαμβάνοντας υπόψη τους τελευταίους 12 μήνες. (Όρος 4.2.2.2, 1.1 του ΚΟΔ).

7. Παροχή συναίνεσης των ομολογιούχων προκειμένου να μεταβληθεί ο ορισμός του «Δείκτη EBITDA προς Καθαρούς Χρεωστικούς Τόκους» (όρος 1.1 του ΚΟΔ) ως εξής:

«Δείκτης EBITDA προς Καθαρούς Χρεωστικούς Τόκους» σημαίνει, για κάθε Περίοδο Υπολογισμού (λαμβάνοντας υπόψη τους τελευταίους 12 μήνες) και, καθ' όλη τη Διάρκεια του Ομολογιακού Δανείου, το λόγο του EBITDA προς τους Καθαρούς Χρεωστικούς Τόκους (βλέπε Παράρτημα Ι. Σχέδιο Πιστοποιητικού Συμμόρφωσης, της παρούσας Ενότητας).

8. Παροχή συναίνεσης των ομολογιούχων προκειμένου να μεταβληθεί ο ορισμός του «Δείκτη Καθαρού Δανεισμού προς EBITDA» (Όρος 4.2.2.2, 1.1 του ΚΟΔ) ως κατωτέρω:

«Δείκτης Καθαρού Δανεισμού προς EBITDA» σημαίνει, για κάθε Περίοδο Υπολογισμού (λαμβάνοντας υπόψη τους τελευταίους 12 μήνες) και, καθ' όλη τη Διάρκεια του Ομολογιακού Δανείου, το λόγο του Συνόλου Καθαρού Δανεισμού προς το EBITDA (βλέπε Παράρτημα Ι. Σχέδιο Πιστοποιητικού Συμμόρφωσης, της παρούσας Ενότητας).

9. Παροχή συναίνεσης των ομολογιούχων προκειμένου να μην θεωρηθεί παραβίαση εγγυοδοτικής υποχρέωσης η αλλαγή χρήσης αντληθέντων κεφαλαίων (όρος 7.1.θ. του ΚΟΔ), ποσού 0,265 εκατ. ευρώ του 2020 και συγκεκριμένα, προκειμένου να χρησιμοποιηθούν τα ως άνω κεφάλαια μέχρι τη λήξη του ομολογιακού δανείου για κεφάλαιο κίνησης αντί για τη διεύρυνση των δικτύων του σήματος Lyhne και του σήματος BSB στις αγορές του εσωτερικού και εξωτερικού με άνοιγμα νέων καταστημάτων λόγω της πλήρους ολοκλήρωσης της υποχρέωσης αυτής από την Εταιρεία.

10. Παροχή συναίνεσης των ομολογιούχων προκειμένου να μην θεωρηθεί παραβίαση εγγυοδοτικής υποχρέωσης η αλλαγή χρήσης αντληθέντων κεφαλαίων (όρος 7.1.θ. του ΚΟΔ), ποσού 0,969 εκατ. ευρώ του 2020 και συγκεκριμένα, προκειμένου να χρησιμοποιηθούν τα ως άνω κεφάλαια μέχρι τη λήξη του ομολογιακού δανείου για κεφάλαιο κίνησης αντί για αναβάθμιση υποδομών (Hardware) και Software (ERP + BI).

11. Αναγνώριση από τους ομολογιούχους ότι, η λήψη απόφασης από την B&F για μερική διάσπαση του κλάδου των επενδυτικών ακινήτων της με την ίδρυση νέας Α.Ε. και με κατανομή των μετοχών της επωφελούμενης νέας Α.Ε. στους μετόχους

της διασπώμενης, καθώς και η υλοποίηση της μερικής αυτής διάσπασης αυτής, δεν αποτελεί παραβίαση εγγυοδοτικής υποχρέωσης (όρος 8.2. (η) και όροι 8.2. (κ), 8.2. (γ) και 8.2. (θ) του ΚΟΔ) άλλως, παροχή συναίνεσης των ομολογιούχων προκειμένου να μην θεωρηθεί παραβίαση εγγυοδοτικής υποχρέωσης η μερική διάσπαση του κλάδου των επενδυτικών ακινήτων της B&F με την ίδρυση νέας Α.Ε. και με κατανομή των μετοχών της επωφελούμενης νέας Α.Ε. στους μετόχους της διασπώμενης (όρος 8.2. (η) και όροι 8.2. (κ), 8.2. (γ) και 8.2. (θ) του ΚΟΔ).

Σε περίπτωση μη επίτευξης της απαιτούμενης εκ του ΚΟΔ απαρτίας, για τα θέματα της Ημερήσιας Διάταξης, το Διοικητικό Συμβούλιο θα συγκαλέσει επαναληπτική Συνέλευση Ομολογιούχων, κατόπιν δημοσίευσης νεότερης πρόσκλησης σε επαναληπτική Συνέλευση σύμφωνα με το άρθρο 11.15 εδ. α' και β' του ΚΟΔ, με απαιτούμενη απαρτία, κατά το άρθρο 11.23 του ΚΟΔ, το πενήντα τοις εκατό (50%) του συνολικού ανεξόφλητου υπολοίπου του Ομολογιακού Δανείου.

Κατά τους όρους του ΚΟΔ για τη λήψη απόφασης για έκαστο εκ των ανωτέρω θεμάτων Ημερήσιας Διάταξης απαιτείται αυξημένη απαρτία και πλειοψηφία. Συγκεκριμένα, στην Συνέλευση της 17.10.2022 απαιτείται να παρίσταται το 66,67% του συνολικού ανεξόφλητου υπολοίπου του ομολογιακού δανείου (απαρτία) και σε αυτήν να ψηφίσει θετικά το 66,67% του συνολικού ανεξόφλητου υπολοίπου του ομολογιακού δανείου (πλειοψηφία).

Στη Συνέλευση των Ομολογιούχων της 17.10.2022 δικαίωμα συμμετοχής έχουν κατά τους όρους του ΚΟΔ όσοι εμφανίζονται ως κάτοχοι ομολογιών στα αρχεία του Συστήματος Αύλων Τίτλων (Σ.Α.Τ.) την τρίτη (3η) εργάσιμη ημέρα πριν την ημερομηνία της Συνέλευσης της 17.10.2022, ήτοι στις 12.10.2022 (**Ημερομηνία Προσδιορισμού Δικαιούχων - Record Date**) και έχουν προσκομίσει στον Εκπρόσωπο των Ομολογιούχων «τράπεζα Optima bank A.E.» με Αρ.Γ.Ε.ΜΗ 003664201000, Αιγιαλείας 32, 15125, Μαρούσι, αρμόδια Μαγγίνα Στέλλα-Σοφία, τηλ.210 8173578, email: [smagina@optimabank.gr](mailto:smagina@optimabank.gr), δύο (2) πλήρεις ημέρες πριν από την ημερομηνία της συνεδρίασης, ήτοι **έως την 13.10.2022, ονομαστική βεβαίωση δέσμευσης των ομολογιών τους στο Σ.Α.Τ.** κατά την Ημερομηνία Προσδιορισμού Δικαιούχων – Record Date, την οποία μπορούν να ζητήσουν μεταξύ άλλων από τον χειριστή του λογαριασμού τους, καθώς και τα σχετικά **έγγραφα νομιμοποίησης και εκπροσώπησης** τους σύμφωνα με τα ειδικότερα αναφερόμενα στους όρους 11.17 και 11.20 του Προγράμματος του ΚΟΔ. Ο Εκπρόσωπος θα πιστοποιήσει οίκοθεν τους δικαιούμενους συμμετοχής.

Κάθε ομολογιούχος (φυσικό ή νομικό πρόσωπο) δύναται να ψηφίσει είτε φυσικώς είτε δι' αντιπροσώπου, στη δεύτερη περίπτωση συμπληρώνοντας και υπογράφοντας το σχετικό **Έντυπο Διορισμού Αντιπροσώπου, το οποίο είναι διαθέσιμο στην ιστοσελίδα της Εταιρείας <https://www.bandfgroup.com/>.** Η ανάκληση αντιπροσώπου για τη συμμετοχή στη Συνέλευση των Ομολογιούχων γίνεται εγγράφως και κοινοποιείται στον Εκπρόσωπο των Ομολογιούχων. Το συμπληρωμένο και υπογεγραμμένο Έντυπο Διορισμού Αντιπροσώπου, καθώς και η τυχόν γνωστοποίηση για την ανάκληση του αντιπροσώπου, υποβάλλονται στον Εκπρόσωπο των Ομολογιούχων μέσω ηλεκτρονικού ταχυδρομείου στη διεύθυνση

ηλεκτρονικού ταχυδρομείου [smagina@optimabank.gr](mailto:smagina@optimabank.gr), το αργότερο δύο (2) ημέρες πριν από την ορισθείσα ημερομηνία συνεδρίασης της Συνέλευσης των Ομολογιούχων, ήτοι μέχρι τις 11:00 π.μ. της 13.10.2022.

Οι Ομολογιούχοι καλούνται να μεριμνούν για την επιβεβαίωση της επιτυχούς αποστολής του Εντύπου Διορισμού Αντιπροσώπου (ή ανάκλησης αντιπροσώπου), καλώντας στο τηλέφωνο 210 8173578. Δεν επιτρέπεται η άσκηση του δικαιώματος ψήφου με αλληλογραφία ή ηλεκτρονικά μέσα.

Η απόφαση της Συνέλευσης θα δεσμεύει το σύνολο των ομολογιούχων ακόμη και αν δεν συμμετείχαν στη Συνέλευση ή δεν συμφώνησαν με αυτήν.

Αθήνα, 04.10.2022

Το Διοικητικό Συμβούλιο

[ΑΝΑΚΟΙΝΩΣΗ ΠΡΟΣΚΛΗΣΗΣ ΤΩΝ ΟΜΟΛΟΓΙΟΥΧΩΝ ΔΑΝΕΙΣΤΩΝ ΤΟΥ ΟΜΟΛΟΓΙΑΚΟΥ ΔΑΝΕΙΟΥ ΤΗΣ B&F ΑΝΩΝΥΜΗ ΒΙΟΜΗΧΑΝΙΚΗ ΚΑΙ ΕΜΠΟΡΙΚΗ ΕΤΑΙΡΕΙΑ ΕΝΔΥΜΑΤΩΝ](#)

From: ΕΛΛΗΝΙΚΑ ΧΡΗΜΑΤΙΣΤΗΡΙΑ Α.Ε.  
Posted At: 05 October 2022 08:37  
Conversation: Αγορές ιδίων μετοχών  
Posted To: DOLAnnouncements2  
  
Subject: Αγορές ιδίων μετοχών

Η Εταιρία Ελληνικά Χρηματιστήρια-Χρηματιστήριο Αθηνών Α.Ε. Συμμετοχών (ATHEX) ανακοινώνει ότι, σε εφαρμογή της από 31.05.2021 απόφασης της Τακτικής Γενικής Συνέλευσης των μετόχων, πραγματοποίησε τις ακόλουθες αγορές ιδίων μετοχών, σε συμμόρφωση με τους εφαρμοστέους νόμους και κανονισμούς που ισχύουν για τα προγράμματα αγοράς ιδίων μετοχών:

Ημερομηνία	Αριθμός μετοχών	Συνολική αξία (EUR)	Μέση τιμή (EUR)
03.10.2022	11.300	34.033,02	3,0118
04.10.2022	11.100	34.073,65	3,0697

Οι αγορές πραγματοποιήθηκαν μέσω του μέλους του Χρηματιστηρίου Αθηνών ΕΘΝΙΚΗ ΧΡΗΜΑΤΙΣΤΗΡΙΑΚΗ.

Μετά τις ανωτέρω συναλλαγές, η ATHEX διαθέτει άμεσα 2.119.952 μετοχές, οι οποίες αντιστοιχούν σε 3,513% των δικαιωμάτων ψήφου της Εταιρείας.

*Η ανακοίνωση εκδίδεται σύμφωνα με τον Κανονισμό (ΕΕ) αριθ. 596/2014 του Ευρωπαϊκού Κοινοβουλίου και του Συμβουλίου της 16<sup>ης</sup> Απριλίου 2014 και τον κατ' εξουσιοδότηση Κανονισμό (ΕΕ) 2016/1052 της Επιτροπής της 8<sup>ης</sup> Μαρτίου 2016.*

From: Γ.Ε. ΔΗΜΗΤΡΙΟΥ Α.Ε.Ε.  
Posted At: 05 October 2022 08:44  
Conversation: ΑΝΑΚΟΙΝΩΣΗ ΓΙΑ ΤΙΣ ΑΠΟΦΑΣΕΙΣ ΤΗΣ ΤΑΚΤΙΚΗΣ Γ.Σ. ΤΗΣ  
03/10/2022  
Posted To: DOLAnnouncements2  
Subject: ΑΝΑΚΟΙΝΩΣΗ ΓΙΑ ΤΙΣ ΑΠΟΦΑΣΕΙΣ ΤΗΣ ΤΑΚΤΙΚΗΣ Γ.Σ. ΤΗΣ  
03/10/2022

## **ΑΝΑΚΟΙΝΩΣΗ**

**της Ανώνυμης Εταιρείας**

**«Γ.Ε. ΔΗΜΗΤΡΙΟΥ Α.Ε.Ε.»**

*Η Εταιρεία με την επωνυμία «Γ.Ε. ΔΗΜΗΤΡΙΟΥ ΑΝΩΝΥΜΗ ΕΜΠΟΡΙΚΗ ΕΤΑΙΡΕΙΑ» (εφεξής «η Εταιρεία») ανακοινώνει ότι την 3<sup>η</sup>/10/2022 πραγματοποιήθηκε Τακτική Γενική Συνέλευση των μετόχων, στην οποία παρέστησαν τέσσερις (4) μέτοχοι και εκπρόσωποι αυτών, αντιπροσωπεύοντας ποσοστό 99,41% περίπου του συνόλου των μετοχών της, ήτοι 125.255.970 κοινές ονομαστικές μετοχές επί συνόλου 126.001.643 κοινών ονομαστικών μετοχών. Κατά τη Συνέλευση, συζητήθηκαν και ελήφθησαν ομόφωνα και παμψηφεί οι κατωτέρω αποφάσεις επί των θεμάτων της ημερήσιας διάταξης:*

*(1) Εγκρίθηκαν οι ετήσιες χρηματοοικονομικές καταστάσεις της 31ης Δεκεμβρίου 2021 οι οποίες καταρτίστηκαν με βάση το άρθρο 4 του Ν. 3556/2007, στις οποίες συμπεριλαμβάνονται οι Ετήσιες Οικονομικές Καταστάσεις και οι Ετήσιες Ενοποιημένες Οικονομικές Καταστάσεις, μετά των επ' αυτών Ετήσια Έκθεση του Διοικητικού Συμβουλίου και των Ορκωτών Ελεγκτών, τις Δηλώσεις Μελών του Διοικητικού Συμβουλίου της Εταιρείας και των Στοιχείων και Πληροφοριών*

*(2) Εγκρίθηκε, μετά από φανερή ψηφοφορία των μετόχων και εκπροσώπων αυτών, η συνολική διαχείριση από το Διοικητικό Συμβούλιο της Εταιρείας κατά την οικονομική χρήση 2021 και αποφασίστηκε η απαλλαγή των μελών του Διοικητικού Συμβουλίου και των Ορκωτών Ελεγκτών από κάθε ευθύνη αποζημίωσης για τα πεπραγμένα κατά την οικονομική χρήση 2021.*

*(3) Υποβλήθηκε η Ετήσια Έκθεση Πεπραγμένων της Επιτροπής Ελέγχου για τη χρήση 01/01/2021- 31/12/2021 στη Γενική Συνέλευση των μετόχων και συζητήθηκε,*

σύμφωνα με το άρθρο 44 του ν. 4449/2017. Επίσης, υποβλήθηκε η έκθεση πεπραγμένων των ανεξάρτητων μη εκτελεστικών μελών Δ.Σ. για την χρήση του έτους 2021, η οποία και συζητήθηκε σύμφωνα με το αρ. 9 παρ. 5 Ν. 4706/2020.

(4) Εγκρίθηκαν οι αμοιβές και αποδοχές των μελών του Διοικητικού Συμβουλίου για την εταιρική χρήση 2021, ήτοι από 1/1/2021 – 31/12/2021 και προεγκρίθηκε η καταβολή αμοιβών προς τα μέλη του Διοικητικού Συμβουλίου για τη χρήση 01/01/2022 έως 31/12/2022, οι οποίες θα συνεχιστούν καταβαλλόμενες αναλογικά και για τη χρήση 2023 και μέχρι την Ετήσια Τακτική Γενική Συνέλευση της χρήσης 2022 (που θα συγκληθεί έως 10.9.2023).

(5) Αποφασίστηκε ο ορισμός ως ελεγκτή για τον έλεγχο των Οικονομικών καταστάσεων της χρήσης από 01.01.2022 έως 31.12.2022 της εταιρείας «KPMG ΟΡΚΩΤΟΙ ΕΛΕΓΚΤΕΣ Α.Ε.» (Α.Μ. ΣΟΕΛ: 114) και συγκεκριμένα ως τακτικού ελεγκτή του κ. ΣΥΡΟΥΝΗ ΧΑΡΑΛΑΜΠΟΥ του ΓΕΩΡΓΙΟΥ, Ορκωτού Ελεγκτή Λογιστή (Α.Μ. ΕΛΤΕ 1793), και ως αναπληρωματικού ελεγκτή του κ. ΚΟΤΤΙΝΗ ΙΩΑΝΝΗ του ΓΕΩΡΓΙΟΥ, Ορκωτού Ελεγκτή Λογιστή (Α.Μ. ΕΛΤΕ 2501).

(6) Αποφασίστηκε η παροχή ειδικής άδειας σύμφωνα με το άρθρο 98 παρ. 1 του Ν. 4548/2018, ως ισχύει, σε μέλη του Δ.Σ., προκειμένου αυτά να μετέχουν στα Διοικητικά Συμβούλια συνδεδεμένων εταιρειών και στη διοίκηση άλλων εταιρειών που επιδιώκουν παρεμφερείς με την Εταιρεία σκοπούς.

(7) Εγκρίθηκε η Έκθεση Αποδοχών της Εταιρείας, σύμφωνα με το άρθρο 112 παρ. 3 του ν. 4548/2018, ως ισχύει.

(8) Εγκρίθηκε η εκλογή του κ. Θεόδωρου Φράγκου ως νέου μέλους του Διοικητικού Συμβουλίου σε αντικατάσταση του παραιτηθέντος Αντιπροέδρου και μη εκτελεστικού μέλους του Διοικητικού Συμβουλίου κ. Ιωάννη Βελάνη.

(9) Αποφασίστηκε η υποβολή Αίτησης της Εταιρείας στην Επιτροπή Κεφαλαιαγοράς για την εκούσια διαγραφή των μετοχών της από το Χρηματιστήριο Αθηνών, σύμφωνα με την παρ. 5 του άρθρου 17 του Ν. 3371/2005

Αιγάλεω, 04/10/2022

Το Διοικητικό Συμβούλιο

**From:** ΙΚΤΙΝΟΣ ΕΛΛΑΣ Α.Ε.  
**Posted At:** 05 October 2022 09:34  
**Conversation:** ΑΝΑΚΟΙΝΩΣΗ ΡΥΘΜΙΖΟΜΕΝΗΣ ΠΛΗΡΟΦΟΡΙΑΣ ΤΟΥ Ν.  
3556/2007: Γνωστοποίηση συναλλαγών  
**Posted To:** DOLAnnouncements2  
  
**Subject:** ΑΝΑΚΟΙΝΩΣΗ ΡΥΘΜΙΖΟΜΕΝΗΣ ΠΛΗΡΟΦΟΡΙΑΣ ΤΟΥ Ν.  
3556/2007: Γνωστοποίηση συναλλαγών

Η εταιρία ΙΚΤΙΝΟΣ ΕΛΛΑΣ ΑΕ, γνωστοποιεί σύμφωνα με το άρθρο 21 του Ν. 3556/2007 καθώς και του άρθρου 19 του Κανονισμού (ΕΕ) 596/2014 του Ευρωπαϊκού Κοινοβουλίου και σε συνέχεια σχετικής γνωστοποίησης που υπεβλήθη προς αυτή, η μέτοχος και Μέλος του Διοικητικού Συμβουλίου της εταιρίας κα. Ιουλία Χαϊδά , στις 4-10-2022, προέβη σε αγορά 2.000 μετοχών της εταιρίας ΙΚΤΙΝΟΣ ΕΛΛΑΣ Α.Ε. συνολικής αξίας 941,65 ευρώ.

From: ΜΥΤΙΛΗΝΑΙΟΣ Α.Ε.  
Posted At: 05 October 2022 09:56  
Conversation: Απόκτηση Ιδίων Μετοχών  
Posted To: DOLAnnouncements2  
  
Subject: Απόκτηση Ιδίων Μετοχών

Δείτε παρακάτω:

[Απόκτηση Ιδίων Μετοχών](#)



**From:** ΠΑΠΟΥΤΣΑΝΗΣ Α.Β.Ε.Ε.  
**Posted At:** 05 October 2022 10:03  
**Conversation:** Παπουτσάνης: Ισχυρή ανάπτυξη για το 9μηνο 2022 με 39% αύξηση του κύκλου εργασιών  
**Posted To:** DOLAnnouncements2  
**Subject:** Παπουτσάνης: Ισχυρή ανάπτυξη για το 9μηνο 2022 με 39% αύξηση του κύκλου εργασιών

## ΔΕΛΤΙΟ ΤΥΠΟΥ

5 Οκτωβρίου 2022

### **Παπουτσάνης: Ισχυρή ανάπτυξη για το 9μηνο 2022 με 39% αύξηση του κύκλου εργασιών**

- *Αύξηση των πωλήσεων σε 53,0 εκατ. ευρώ το εννεάμηνο του 2022 έναντι 38,2 εκατ. ευρώ την αντίστοιχη περίοδο του 2021.*
- *Σημαντική αύξηση των εξαγωγών που ανήλθαν σε 34,9 εκατ. ευρώ έναντι 22,5 εκατ. ευρώ, αντιπροσωπεύοντας το 66% του συνολικού κύκλου εργασιών και παρουσιάζοντας ανάπτυξη κατά 55% έναντι του εννεάμηνου του 2021.*

Η Παπουτσάνης ΑΒΕΕ, μία εκ των μεγαλύτερων παραγωγών σαπουνιών στην Ευρώπη, ανακοινώνει ισχυρή ανάπτυξη για το εννεάμηνο του 2022.

Συγκεκριμένα, ο κύκλος εργασιών παρουσιάζει αύξηση κατά 39% με τις πωλήσεις να διαμορφώνονται σε 53,0 εκατ. ευρώ έναντι 38,2 εκατ. ευρώ την αντίστοιχη περίοδο του 2021. Η σημαντική αύξηση στον κύκλο εργασιών αποδίδεται στη επανεκκίνηση της ξενοδοχειακής αγοράς στην Ελλάδα και στο εξωτερικό, καθώς και στην ενίσχυση των πωλήσεων των ειδικών σαπυνομαζών και των παραγωγών

για τρίτους στην Ελλάδα και εξωτερικό, σε συνδυασμό με αυξήσεις στις τιμές πώλησης (κυρίως των δύο τελευταίων κατηγοριών) προκειμένου να μετακυλιστεί κατά το δυνατόν η αύξηση του κόστους.

Η αξία των εξαγωγών για την Παπουτσάνης ανήλθε κατά την τρέχουσα περίοδο σε 34,9 εκατ. ευρώ έναντι 22,5 εκατ. ευρώ το πρώτο εννεάμηνο του 2021, αντιπροσωπεύοντας το 66% του συνολικού κύκλου εργασιών και παρουσιάζοντας ανάπτυξη κατά 55%.

Όσον αφορά τη συνεισφορά των τεσσάρων τομέων δραστηριότητας στα συνολικά μεγέθη, επισημαίνεται ότι το 16% των συνολικών εσόδων προέρχεται από πωλήσεις επωνύμων προϊόντων της Παπουτσάνης στην Ελλάδα και το εξωτερικό, το 23% από πωλήσεις στην ξενοδοχειακή αγορά, το 41% από παραγωγές προϊόντων για τρίτους και το 20% από βιομηχανικές πωλήσεις ειδικών σαπωνομαζών.

Σημειώνεται ότι στα προαναφερόμενα μεγέθη της Παπουτσάνης δεν έχουν ενσωματωθεί τα αντίστοιχα της 100% θυγατρικής Γ. Μαλικούτης ΑΕ (Σαπωνοποιία Αρκάδι) , η οποία εξαγοράσθηκε από την Παπουτσάνης στις 31/8/2022.

### **Επισκόπηση ανά Τομέα Δραστηριότητας**

**Επώνυμα Προϊόντα:** Η κατηγορία παρουσιάζει οριακή μείωση κατά 3% συγκρινόμενη με το εννεάμηνο του 2021, εξαιτίας της πτωτικής πορείας της συνολικής αγοράς του λιανεμπορίου και κυρίως της αγοράς αντισηπτικών προϊόντων. Αξίζει να σημειωθεί ότι κατά το διάστημα Ιανουαρίου – Αυγούστου 2022, οι κατηγορίες στις οποίες δραστηριοποιείται η Παπουτσάνης σημείωσαν συνολική πτώση σε αξία της τάξεως του 6,1% σε σχέση με την αντίστοιχη περίοδο του 2021, με τις μεγαλύτερες απώλειες να καταγράφονται στην κατηγορία των αντισηπτικών προϊόντων (-33,3%). Εξαιρώντας το αντισηπτικό, η αξία πωλήσεων των επώνυμων προϊόντων Παπουτσάνης παρουσιάζει αύξηση κατά 12,5%

παρουσιάζοντας ταχύτερη αύξηση στο πλαίσιο της αγοράς και συνεπώς κερδίζοντας σημαντικό μερίδιο.

**Ξενοδοχειακά Προϊόντα:** Σημειώθηκε αύξηση πωλήσεων κατά 195% σε σχέση με το 2021. Η κατηγορία αυτή την αντίστοιχη περσινή περίοδο κινήθηκε σε πολύ χαμηλά επίπεδα εξαιτίας των επιπτώσεων της πανδημίας. Φέτος οι σχετικές πωλήσεις ενισχύονται στην Ελλάδα αλλά και στο εξωτερικό, χάρη στη διεύρυνση συνεργασιών που είχαν ήδη συμφωνηθεί από το 2019 και η υλοποίησή τους ξεκίνησε από το τελευταίο τρίμηνο του 2021, κατά την επανεκκίνηση της ξενοδοχειακής αγοράς.

**Προϊόντα τρίτων (βιομηχανικές πωλήσεις, ιδιωτική ετικέτα):** Αύξηση πωλήσεων κατά 12% σε σχέση με το 2021. Η αύξηση προήλθε από την σημαντική περαιτέρω ενίσχυση συνεργασιών με πολυεθνικές εταιρίες για την παραγωγή προϊόντων τους, την ανάπτυξη του πελατολογίου και τη συνεχή διεύρυνση της γκάμας προϊόντων που προσφέρει η Παπουτσάνης.

**Βιομηχανικές πωλήσεις σαπωνομαζών:** Σημειώθηκε αύξηση κατά 74% το 2022 στη συγκεκριμένη κατηγορία που αφορά κυρίως εξαγωγές. Η ανάπτυξη οφείλεται στην εδραίωση της εταιρίας ως ένας εκ των βασικότερων προμηθευτών ειδικών σαπωνομαζών στη διεθνή αγορά, τη διεύρυνση του πελατολογίου καθώς και τη συνεχή ενίσχυση της προσφερόμενης ποικιλίας προϊόντων. Αξίζει να σημειωθεί ότι από το δεύτερο μισό του 2021 έχει τεθεί σε λειτουργία η νέα μονάδα παραγωγής σαπωνόμαζας με αποτέλεσμα να διπλασιαστεί το παραγωγικό δυναμικό της εταιρίας σε αυτά τα προϊόντα. Παράλληλα, η έναρξη διάθεσης των συνθετικών σαπωνομαζών, που αποτελούν εξειδικευμένα και φιλικά προς το περιβάλλον προϊόντα, εκτιμάται ότι θα ενισχύσει περαιτέρω την κατηγορία.

Ο κ. **Μενέλαος Τασόπουλος**, Διευθύνων Σύμβουλος της Παπουτσάνης ΑΒΕΕ, σχολίασε: «Κατά το εννεάμηνο του 2022, η Παπουτσάνης πέτυχε διψήφια ενίσχυση του κύκλου εργασιών της σε σχέση με το 2021. Παρά τις συνεχιζόμενες προκλήσεις στο μακροοικονομικό και γεωπολιτικό περιβάλλον, συνεχίζουμε να υλοποιούμε τη στρατηγική μας, με στόχο την ισχυρή και βιώσιμη ανάπτυξη. Προς αυτήν την κατεύθυνση, και η πρόσφατη εξαγορά της Γ. Μαλικούτης ΑΕ με το σήμα ΑΡΚΑΔΙ, θα διευκολύνει την είσοδό μας σε νέες προϊόντικές κατηγορίες.»

**From:** ΜΟΤΟΡ ΟΪΛ Α.Ε.  
**Posted At:** 05 October 2022 10:08  
**Conversation:** Ρυθμιζόμενη Πληροφορία: Αγορές Ιδίων Μετοχών (Απόφαση ΕΓΣ 30/6/2022)  
**Posted To:** DOLAnnouncements2  
**Subject:** Ρυθμιζόμενη Πληροφορία: Αγορές Ιδίων Μετοχών (Απόφαση ΕΓΣ 30/6/2022)

Η ΜΟΤΟΡ ΟΙΛ (ΕΛΛΑΣ) ΔΙΥΛΙΣΤΗΡΙΑ ΚΟΡΙΝΘΟΥ Α.Ε. ανακοινώνει ότι στις 4 Οκτωβρίου 2022 προέβη σε αγορά 19.250 μετοχών της Εταιρείας συνολικής αξίας Ευρώ 323.477,50 (μέση τιμή κτήσης: Ευρώ 16,804 ανά μετοχή).

Ο συνολικός αριθμός ιδίων μετοχών που κατέχει η Εταιρεία ανέρχεται σε 1.143.275 που αντιστοιχεί σε ποσοστό 1,03% του μετοχικού της κεφαλαίου. Η μέση τιμή κτήσης των ιδίων μετοχών ανέρχεται σε Ευρώ 14,540 ανά μετοχή. Η αγορά των ανωτέρω ιδίων μετοχών πραγματοποιήθηκε μέσω του Μέλους του Χρηματιστηρίου Αθηνών ΠΕΙΡΑΙΩΣ ΑΕΠΕΥ.

Μαρούσι, 5 Οκτωβρίου 2022

Το Διοικητικό Συμβούλιο

From: QUEST ΣΥΜΜΕΤΟΧΩΝ Α.Ε.  
Posted At: 05 October 2022 10:12  
Conversation: Αγορά ιδίων μετοχών (04/10/2022)  
Posted To: DOLAnnouncements2  
  
Subject: Αγορά ιδίων μετοχών (04/10/2022)

Η Quest Συμμετοχών Α.Ε. γνωστοποιεί ότι σύμφωνα με το άρθρο 49 του Ν 4548/2018 και σύμφωνα με τους όρους του Κανονισμού 2273 / 2003 της Ευρωπαϊκής Επιτροπής και σε εκτέλεση της από 15/06/2022 απόφασης της Τακτικής Γενικής Συνέλευσης των Μετόχων της Εταιρείας και της από 15/6/2022 απόφασης του Διοικητικού Συμβουλίου, προέβη κατά τη διάρκεια της συνεδρίασης της 04/10/2022, μέσω της χρηματιστηριακής εταιρείας «Eurobank Equities», σε αγορά 3.000 ιδίων μετοχών με μέση τιμή κτήσης 4,14 ευρώ και συνολική αξία συναλλαγής 12.406,60 ευρώ.

Μετά και την προαναφερόμενη αγορά, η Εταιρεία κατέχει 536.322 ίδιες μετοχές, ποσοστό 0,5002% του συνόλου των μετοχών της Εταιρείας.

From: ALPHA TRUST ΑΝΔΡΟΜΕΔΑ Α.Ε.Ε.Χ.  
Posted At: 05 October 2022 10:12  
Conversation: ΓΝΩΣΤΟΠΟΙΗΣΗ ΓΙΑ ΤΗΝ ΑΓΟΡΑ ΙΔΙΩΝ ΜΕΤΟΧΩΝ  
Posted To: DOLAnnouncements2  
  
Subject: ΓΝΩΣΤΟΠΟΙΗΣΗ ΓΙΑ ΤΗΝ ΑΓΟΡΑ ΙΔΙΩΝ ΜΕΤΟΧΩΝ

Συνημμένο

[ΑΓΟΡΑ ΙΔΙΩΝ ΜΕΤΟΧΩΝ 04.10.22](#)

From: EPSILON NET A.E.  
Posted At: 05 October 2022 10:21  
Conversation: BITE AWARDS 2022 ΟΜΙΛΟΣ EPSILON NET  
Posted To: DOLAnnouncements2  
  
Subject: BITE AWARDS 2022 ΟΜΙΛΟΣ EPSILON NET

Η EPSILON NET A.E. ανακοινώνει:

[2022\\_10\\_05\\_BITE AWARDS 2022\\_Όμιλος EPSILON NET.pdf](#)

[View article...](#)

**From:** FURLIS A.E ΣΥΜΜΕΤΟΧΩΝ  
**Posted At:** 05 October 2022 11:44  
**Conversation:** Ανακοίνωση Αγοράς Ιδίων Μετοχών  
**Posted To:** DOLAnnouncements2  
  
**Subject:** Ανακοίνωση Αγοράς Ιδίων Μετοχών

Ανακοίνωση Αγοράς Ιδίων Μετοχών

[Ανακοίνωση Αγοράς Ιδίων Μετοχών](#)



**Ομολογιακά Δάνεια Επιχειρήσεων – Οργανωμένη Αγορά (Μη Μετατρέψιμα)**

Πλήθος Εισηγμένων Ομολογιών	Ονομαστική αξία	Τιμή έκδοσης	Σημερινό επιτόκιο	Ημερ. λήξης	Διάρκεια (έτη)	Σημείωση	Τοκομερίδιο		Μον. Διαπρα.	Ομόλογα Επιχειρήσεων	Δεδ. Τόκος	Αποδ. Λήξη	Κατωτ Τιμή	Ανωτ Τιμή	Τιμή κλεισ. Προηγ.	Κλείσιμο-ημ/νία	Όγκος	Αξία Συναλλαγών	Τελευταία εντολή			Μεγ έτους		
							Κοινό	Προτιμησιακό											Τιμή	Αγορ./ Πώλ.	Ημερομηνία		λαχ έτους	
100,000	1,000.00	1,000.00	2.95	11/02/2027	5	---	2	---	1	SAFE BULKERS PARTICIPATIONS PLC (Μη μετατρέψιμο)	4.6708	5.1280	---	---	91.8000	30/09/2022	---	---	93.5000	A	35/10/2022	88.9211	100.0000	
320,000	1,000.00	1,000.00	3.40	21/07/2027	7	---	5	---	1	LAMDA DEVELOPMENT A.E. (Μη μετατρέψιμο)	7.3667	4.3340	93.2500	94.9500	94.9260	93.0000	04/10/2022	69,000	65,682.72	91.6100	A	35/10/2022	86.1000	102.0000
200,000	1,000.00	1,000.00	2.10	27/10/2027	7	---	4	---	1	Ο.Π.Α.Π. Α.Ε. (Μη Μετατρέψιμο)	9.5083	3.5940	92.7986	93.0006	92.8800	92.8000	04/10/2022	30,000	28,163.95	92.2501	A	35/10/2022	90.0200	101.7500
200,000	1,000.00	1,000.00	1.90	23/03/2028	7	---	4	---	1	ΜΟΤΟΡ ΟΙΛ ΔΙΥΛΙΣΤΗΡΙΑ ΚΟΡΙΝΘΟΥ ΑΕ (Μη μετατρέψιμο)	0.7389	4.2240	88.9999	89.0000	89.0000	88.2460	04/10/2022	55,000	48,990.63	88.9000	A	35/10/2022	88.1000	99.2000
100,000	1,000.00	1,000.00	2.70	25/05/2026	5	---	3	---	1	COSTAMARE PARTICIPATIONS PLC (Μη μετατρέψιμο)	10.1250	3.9030	95.6500	95.6500	95.6500	94.3350	04/10/2022	2,000	1,933.25	95.0000	A	35/10/2022	93.1800	102.0000
300,000	1,000.00	1,000.00	2.30	20/07/2028	7	---	3	---	1	ΠΡΟΝΤΕΑ ΑΕΕΑΠ (Μη μετατρέψιμο)	5.0472	5.3120	85.6500	85.9000	85.8423	85.4000	04/10/2022	39,000	33,675.34	85.2000	A	35/10/2022	85.0644	98.1000
150,000	1,000.00	1,000.00	2.65	22/10/2026	5	---	2	---	1	CPLP SHIPPING HOLDINGS PLC (Μη μετατρέψιμο)	12.0722	4.8940	91.8000	92.0000	91.9000	91.8000	04/10/2022	2,000	1,862.14	92.0000	A	35/10/2022	91.3019	100.0000
250,000	1,000.00	1,000.00	2.45	16/11/2028	7	---	2	---	1	ΕΛΒΑΛΧΑΛΚΟΡ Α.Ε. (Μη μετατρέψιμο)	9.8000	5.1310	85.5000	87.0000	86.8500	87.3000	04/10/2022	54,000	47,216.13	86.0000	A	35/10/2022	86.8500	100.2900
500,000	1,000.00	1,000.00	2.75	03/07/2027	7	---	5	---	1	ΓΕΚ ΤΕΡΝΑ Α.Ε. (Μη μετατρέψιμο)	7.2569	4.9080	90.1000	90.4000	90.4000	90.2470	04/10/2022	44,000	40,044.31	90.3000	A	35/10/2022	88.0000	99.0000
300,000	1,000.00	1,000.00	2.30	14/12/2028	7	---	2	---	1	ΓΕΚ ΤΕΡΝΑ Α.Ε. (Μη μετατρέψιμο)	7.3472	5.0800	86.0000	86.8700	86.3024	84.7000	04/10/2022	49,000	42,648.18	86.0500	A	35/10/2022	83.7990	100.0000
175,000	1,000.00	1,000.00	3.40	26/07/2024	5	---	7	---	1	ΑΤΤΙCΑ Α.Ε. ΣΥΜΜΕΤΟΧΩΝ (Μη μετατρέψιμο)	6.8944	4.7920	96.0000	97.8800	96.7638	97.7340	04/10/2022	31,000	30,210.51	96.0610	A	35/10/2022	93.2476	99.4500
230,000	1,000.00	1,000.00	4.70	12/07/2029	7	---	1	---	1	LAMDA DEVELOPMENT A.E. (Μη μετατρέψιμο)	11.3583	4.3680	100.3000	101.5000	101.4999	100.3870	04/10/2022	86,000	87,502.12	100.9000	A	35/10/2022	99.5620	102.9190
100,000	1,000.00	1,000.00	4.40	26/07/2029	7	---	1	---	1	CPLP SHIPPING HOLDINGS PLC (Μη μετατρέψιμο)	8.9222	4.7120	98.0000	98.3800	98.1629	98.0000	04/10/2022	7,000	6,933.86	98.0000	A	35/10/2022	97.2111	101.0000
200,000	1,000.00	1,000.00	3.60	12/03/2026	7	---	8	---	1	ΑΕΡΟΠΟΡΙΑ ΑΙΓΑΙΟΥ Α.Ε. (Μη μετατρέψιμο)	2.5000	4.0570	96.9000	97.0000	96.9928	96.7760	04/10/2022	30,000	29,172.83	94.8281	A	35/10/2022	93.8900	101.3000
150,000	1,000.00	1,000.00	2.60	22/10/2026	7	---	6	---	1	ΤΕΡΝΑ ΕΝΕΡΓΕΙΑΚΗ Μ.Α.Ε.Χ. (Μη μετατρέψιμο)	11.8444	4.3050	---	---	---	92.8800	04/10/2022	---	---	91.5400	A	35/10/2022	91.9999	99.9900
100,000	1,000.00	1,000.00	2.80	25/01/2027	5	---	2	---	1	PREMIA Α.Ε. (Μη μετατρέψιμο)	5.7556	6.6010	86.3101	87.4200	86.6690	88.0000	28/09/2022	19,000	16,576.47	87.1001	A	35/10/2022	86.6690	99.5000
120,000	1,000.00	1,000.00	3.95	04/04/2025	7	---	10	---	1	ΓΕΚ ΤΕΡΝΑ Α.Ε. (Μη μετατρέψιμο)	0.3292	3.3820	99.5000	99.9000	99.9000	99.0840	03/10/2022	65,000	64,861.40	99.1000	A	35/10/2022	98.0000	103.2000
90,000	1,000.00	1,000.00	3.00	11/05/2023	5	---	9	---	1	CORAL Α.Ε. (Μη μετατρέψιμο)	12.4167	2.6460	---	---	---	100.0000	03/10/2022	---	---	100.2500	A	35/10/2022	99.0001	102.0000

**Σημειώσεις Εταιρικών Ομολόγων**

Ο Όγκος Συναλλαγών υπολογίζεται ως (Τεμάχια) \* (Ονομαστική Τιμή). Η Αξία Συναλλαγών υπολογίζεται ως (Τεμάχια) \* (Ονομαστική Τιμή) \* (Τιμή %) + (Δεδουλευμένοι Τόκοι).

Οι τιμές συναλλαγών των ομολόγων υπολογίζονται ως ποσοστό επί τοις εκατό (%) της ονομαστικής τους τιμής.

Όλα τα ομόλογα έχουν Ονομαστική Αξία εκπεφρασμένη σε Ευρώ (εκτός εάν σημειώνεται διαφορετικά).

**Ομολογιακά Δάνεια Επιχειρήσεων – Οργανωμένη Αγορά (Μη Μετατρέψιμα)**

Πλήθος Εισηγμένων Ομολογιών	Ονομαστική αξία	Τιμή έκδοσης	Σημερινό επιτόκιο	Ημερ. λήξης	Διάρκεια (έτη)	Σημείωση	Τοκομερίδιο		Μον. Διασπ.	Ομόλογα Επιχειρήσεων	Δεδ. Τόκος Αποδ./Λήξη		Κατωτ Τιμή	Ανωτ Τιμή	Τιμή κλεισ. Προηγ.	Κλείσιμο-ημ/νία	Όγκος	Αξία Συναλλαγών	Τελευταία εντολή			Μεγ έτους		
							Κοινό	Προτιμησιακό			Τιμή	Αγορ./ Πώλ.							Ημερομηνία	λαχ				
20,148	1,000.00	1,000.00	4.95	26/06/2023	5	---	9	---	1	B&F A.B.E.E. ΕΝΔΥΜΑΤΩΝ (Μη μετατρέψιμο)	14.0250	4.3420	---	---	99.7690	04/10/2022	---	---	98.6000	A	15/10/2022	99.0000	102.0000	
120,000	1,000.00	1,000.00	2.65	06/12/2028	7	---	2	---	1	ΝΟΒΑΛ ΠΡΟΠΕΡΤΥ ΑΕΕΑΠ (Μη μετατρέψιμο)	9.0542	5.3090	86.8500	87.0000	86.9500	86.1140	04/10/2022	38,000	33,377.56	84.3002	A	15/10/2022	86.1140	100.0000

**Σημειώσεις Εταιρικών Ομολόγων**

Ο Όγκος Συναλλαγών υπολογίζεται ως (Τεμάχια) \* (Ονομαστική Τιμή). Η Αξία Συναλλαγών υπολογίζεται ως (Τεμάχια) \* (Ονομαστική Τιμή) \* (Τιμή %) + (Δεδουλευμένοι Τόκοι).

Οι τιμές συναλλαγών των ομολόγων υπολογίζονται ως ποσοστό επί τοις εκατό (%) της ονομαστικής τους τιμής.

Όλα τα ομόλογα έχουν Ονομαστική Αξία εκπεφρασμένη σε Ευρώ (εκτός εάν σημειώνεται διαφορετικά).

**Ομόλογα Ελληνικού Δημοσίου**

Πλήθος Εισηγμ. Ομολογίων	Ονομ. αξία	Σημερινό επιτόκιο	Υπολογισμός Δεδουλευμένων	Ημερ/νία Λήξης [1]	Διάρκεια (έτη)	Σημείωση	Ημερομηνία Πληρ.	Αξία τρέχοντος	Μον. Διασπ.	Ομόλογα Ελληνικού Δημοσίου	Κατωτ Τιμή	Ανωτ Τιμή	Τιμή κλεισ.	Προηγ. Κλείσιμο-ημ/νία	Όγκος	Αξία Συναλλαγών	Τελευταία εντολή Αγορ./ Πώλ. Ημερομηνία
4,500,000	1,000.00	1.88	Πργμ/Πργμ	04/02/2035	15	---	04/02	1.88	1	ΟΕΔ-ΣΤΘ-040235-15X-1,875-1,000	---	---	---	---	---	---	---
2,500,000	1,000.00	3.45	Πργμ/Πργμ	02/04/2024	5	---	02/04	3.45	1	ΟΕΔ-ΣΤΘ-020424-05X-3,450-1,000	---	---	---	---	---	---	---
6,000,000	1,000.00	0.75	Πργμ/Πργμ	18/06/2031	10	---	18/06	0.75	1	ΟΕΔ-ΣΤΘ-180631-10X-0,750-1,000	---	---	---	---	---	---	---
4,355,990,324	1.00	3.50	Πργμ/Πργμ	30/01/2023	5	---	01/02 - 31/01	3.50	1	ΟΕΔ-ΣΤΘ-300123-05X-3,500-1,00	---	---	---	94.5720 13/07/2018	---	---	1.0000 A 28/11/2018
5,962,747,327	1.00	3.75	Πργμ/Πργμ	30/01/2028	10	---	/02 - 01/02 - 31/	3.75	1	ΟΕΔ-ΣΤΘ-300128-10X-3,750-1,00	---	---	---	85.4610 13/07/2018	---	---	1.0000 A 28/11/2018
7,067,309,386	1.00	3.90	Πργμ/Πργμ	30/01/2033	15	---	/02 - 01/02 - 31/	3.90	1	ΟΕΔ-ΣΤΘ-300133-15X-3,900-1,00	---	---	---	78.6730 13/07/2018	---	---	1.0000 A 28/11/2018
5,472,848,349	1.00	4.00	Πργμ/Πργμ	30/01/2037	19	---	/02 - 01/02 - 31/	4.00	1	ΟΕΔ-ΣΤΘ-300137-19X-4,000-1,00	---	---	---	77.0370 13/07/2018	---	---	1.0000 A 28/11/2018
5,276,770,669	1.00	4.20	Πργμ/Πργμ	30/01/2042	24	---	/02 - 01/02 - 31/	4.20	1	ΟΕΔ-ΣΤΘ-300142-24X-4,200-1,00	---	---	---	77.7640 13/07/2018	---	---	1.0000 A 28/11/2018
119,550,565	1.00	4.30	Πργμ/Πργμ	24/02/2023	11	---	24/02	4.30	1	ΟΕΔ-ΣΤΘ-240223-11X-2,000-1,00	---	---	---	10.0000 22/06/2015	---	---	10.0000 A 11/07/2019
48,794,718	1.00	4.30	Πργμ/Πργμ	24/02/2024	12	---	24/02	4.30	1	ΟΕΔ-ΣΤΘ-240224-12X-2,000-1,00	---	---	---	10.0000 22/06/2015	---	---	---
40,248,141	1.00	4.30	Πργμ/Πργμ	24/02/2025	13	---	24/02	4.30	1	ΟΕΔ-ΣΤΘ-240225-13X-2,000-1,00	---	---	---	10.0000 22/06/2015	---	---	---
59,586,043	1.00	4.30	Πργμ/Πργμ	24/02/2026	14	---	24/02	4.30	1	ΟΕΔ-ΣΤΘ-240226-14X-2,000-1,00	---	---	---	10.0000 22/06/2015	---	---	---
41,118,344	1.00	4.30	Πργμ/Πργμ	24/02/2027	15	---	24/02	4.30	1	ΟΕΔ-ΣΤΘ-240227-15X-2,000-1,00	---	---	---	10.0000 22/06/2015	---	---	---
45,137,734	1.00	4.30	Πργμ/Πργμ	24/02/2028	16	---	24/02	4.30	1	ΟΕΔ-ΣΤΘ-240228-16X-2,000-1,00	---	---	---	10.0000 22/06/2015	---	---	---
61,768,888	1.00	4.30	Πργμ/Πργμ	24/02/2029	17	---	24/02	4.30	1	ΟΕΔ-ΣΤΘ-240229-17X-2,000-1,00	---	---	---	10.0000 22/06/2015	---	---	---
54,567,744	1.00	4.30	Πργμ/Πργμ	24/02/2030	18	---	24/02	4.30	1	ΟΕΔ-ΣΤΘ-240230-18X-2,000-1,00	---	---	---	10.0000 22/06/2015	---	---	---
37,541,515	1.00	4.30	Πργμ/Πργμ	24/02/2031	19	---	24/02	4.30	1	ΟΕΔ-ΣΤΘ-240231-19X-2,000-1,00	---	---	---	10.0000 22/06/2015	---	---	---
37,558,317	1.00	4.30	Πργμ/Πργμ	24/02/2032	20	---	24/02	4.30	1	ΟΕΔ-ΣΤΘ-240232-20X-2,000-1,00	---	---	---	10.0000 22/06/2015	---	---	---
37,473,732	1.00	4.30	Πργμ/Πργμ	24/02/2033	21	---	24/02	4.30	1	ΟΕΔ-ΣΤΘ-240233-21X-2,000-1,00	---	---	---	10.0000 22/06/2015	---	---	---
33,888,293	1.00	4.30	Πργμ/Πργμ	24/02/2034	22	---	24/02	4.30	1	ΟΕΔ-ΣΤΘ-240234-22X-2,000-1,00	---	---	---	10.0000 22/06/2015	---	---	---
35,177,800	1.00	4.30	Πργμ/Πργμ	24/02/2035	23	---	24/02	4.30	1	ΟΕΔ-ΣΤΘ-240235-23X-2,000-1,00	---	---	---	10.0000 22/06/2015	---	---	---
35,547,268	1.00	4.30	Πργμ/Πργμ	24/02/2036	24	---	24/02	4.30	1	ΟΕΔ-ΣΤΘ-240236-24X-2,000-1,00	---	---	---	10.0000 22/06/2015	---	---	---
40,246,306	1.00	4.30	Πργμ/Πργμ	24/02/2037	25	---	24/02	4.30	1	ΟΕΔ-ΣΤΘ-240237-25X-2,000-1,00	---	---	---	10.0000 22/06/2015	---	---	---
37,643,952	1.00	4.30	Πργμ/Πργμ	24/02/2038	26	---	24/02	4.30	1	ΟΕΔ-ΣΤΘ-240238-26X-2,000-1,00	---	---	---	10.0000 22/06/2015	---	---	---
36,977,100	1.00	4.30	Πργμ/Πργμ	24/02/2039	27	---	24/02	4.30	1	ΟΕΔ-ΣΤΘ-240239-27X-2,000-1,00	---	---	---	10.0000 22/06/2015	---	---	---
41,615,000	1.00	4.30	Πργμ/Πργμ	24/02/2040	28	---	24/02	4.30	1	ΟΕΔ-ΣΤΘ-240240-28X-2,000-1,00	---	---	---	10.0000 22/06/2015	---	---	---
42,227,208	1.00	4.30	Πργμ/Πργμ	24/02/2041	29	---	24/02	4.30	1	ΟΕΔ-ΣΤΘ-240241-29X-2,000-1,00	---	---	---	10.0000 22/06/2015	---	---	---
68,288,487	1.00	4.30	Πργμ/Πργμ	24/02/2042	30	---	24/02	4.30	1	ΟΕΔ-ΣΤΘ-240242-30X-2,000-1,00	---	---	---	10.0000 22/06/2015	---	---	---
4,000,000	1,000.00	3.88	Πργμ/Πργμ	12/03/2029	10	---	12/03	3.88	1	ΟΕΔ-ΣΤΘ-120329-10X-3,875-1,0000	---	---	---	---	---	100.0000	A 15/10/2019
4,500,000	1,000.00	0.00	Πργμ/Πργμ	12/02/2026	5	---	12/02	0.00	1	ΟΕΔ-ΣΤΘ-120226-05X-0,000-1,000	---	---	---	---	---	---	---
3,000,000	1,000.00	3.38	Πργμ/Πργμ	15/02/2025	7	---	15/02	3.38	1	ΟΕΔ-ΣΤΘ-150225-07X-3,375-1,000	---	---	---	---	---	---	---
250,250	1,000.00	2.90	Πργμ/Πργμ	20/03/2023	4	---	20/03	2.90	1	ΟΕΔ-ΣΤΘ-200323-04X-2,900-1,000	---	---	---	---	---	---	---
964,000	1,000.00	3.25	Πργμ/Πργμ	20/03/2025	6	---	20/03	3.25	1	ΟΕΔ-ΣΤΘ-200325-06X-3,250-1,000	---	---	---	---	---	---	---
2,100,000	1,000.00	3.55	Πργμ/Πργμ	20/03/2026	7	---	20/03	3.55	1	ΟΕΔ-ΣΤΘ-200326-07X-3,550-1,000	---	---	---	---	---	---	---

**Σημειώσεις Ομολόγων Ελλ. Δημοσίου**

Ο Όγκος Συναλλαγών υπολογίζεται ως (Τεμάχια) \* (Ονομαστική Τιμή). Η Αξία Συναλλαγών υπολογίζεται ως (Τεμάχια) \* (Ονομαστική Τιμή) \* (Τιμή %) + (Δεδουλευμένοι Τόκοι)

Η Αξία του τρέχοντος τοκομεριδίου για τις εκδόσεις Ονομαστικής Αξίας 0,01 ευρώ, αναφέρεται σε Ονομαστική Αξία 100 ευρώ.

FLR (= Floating Interest Rate) Ομόλογο Μεταβλητού Επιτοκίου.

[1] - Η Ημερομηνία Λήξης της τοκοφόρου περιόδου και η Ημερομηνία Πληρωμής του τοκομεριδίου.

**Ομόλογα Ελληνικού Δημοσίου**

Πλήθος Εισηγμ. Ομολογιών	Ονομ. αξία	Σημερινό επιτόκιο	Υπολογισμός Δεδουλευμένων	Ημερ/νία Λήξης [1]	Διάρκεια (έτη)	Σημείωση	Ημερομηνία Πληρ.	Αξία τρέχοντος	Μον. Διαπρ.	Ομόλογα Ελληνικού Δημοσίου	Κατωτ Τιμή	Ανωτ Τιμή	Τιμή κλεισ.	Προηγ. Κλείσιμο-ημ/νία	Όγκος	Αξία Συναλλαγών	Τελευταία εντολή Αγορ./ Πώλ. Ημερομηνία
5,500,000	1,000.00	1.50	Πργμ/Πργμ	18/06/2030	10	---	18/06	1.50	1	ΟΕΔ-ΣΤΘ-180630-10X-1,500-1,000	---	---	---	---	---	---	---
5,364,250	1,000.00	3.25	Πργμ/Πργμ	20/03/2050	30	---	20/03	3.25	1	ΟΕΔ-ΣΤΘ-200350-30X-3,250-1,000	---	---	---	---	---	---	---
3,924,361	1,000.00	2.00	Πργμ/Πργμ	22/04/2027	7	---	22/04	2.00	1	ΟΕΔ-ΣΤΘ-220427-07X-2,000-1,000	---	---	---	---	---	---	99.9000 A 22/04/2020
2,500,000	1,000.00	1.88	Πργμ/Πργμ	23/07/2026	7	---	23/07	1.88	1	ΟΕΔ-ΣΤΘ-230726-07X-1,875-1,000	---	---	---	---	---	---	---
3,500,000	1,000.00	1.88	Πργμ/Πργμ	24/01/2052	30	---	24/01	1.88	1	ΟΕΔ-ΣΤΘ-240152-30X-1,875-1,000	---	---	---	---	---	---	---
3,500,000	1,000.00	1.75	Πργμ/Πργμ	18/06/2032	10	---	18/06	1.75	1	ΟΕΔ-ΣΤΘ-180632-10X-1,750-1,000	---	---	---	---	---	---	---
1,000,000	1,000.00	1.13	FLR Πργμ/360	15/12/2027	5	---	- 15/12 - 15/03 -	---	1	ΟΕΔ-ΚΥΜ-151227-05X-1,130-1,000	---	---	---	---	---	---	---

**Σημειώσεις Ομολόγων Ελλ. Δημοσίου**

Ο Όγκος Συναλλαγών υπολογίζεται ως (Τεμάχια) \* (Ονομαστική Τιμή). Η Αξία Συναλλαγών υπολογίζεται ως (Τεμάχια) \* (Ονομαστική Τιμή) \* (Τιμή %) + (Δεδουλευμένοι Τόκοι)

Η Αξία του τρέχοντος τοκομεριδίου για τις εκδόσεις Ονομαστικής Αξίας 0,01 ευρώ, αναφέρεται σε Ονομαστική Αξία 100 ευρώ.

FLR (= Floating Interest Rate) Ομόλογο Μεταβλητού Επιτοκίου.

[1] - Η Ημερομηνία Λήξης της τοκοφόρου περιόδου και η Ημερομηνία Πληρωμής του τοκομεριδίου.

**Έντοκα Γραμμάτια & Zero Coupon Ομόλογα Ελληνικού Δημοσίου**

Ημερ/νία	Διάρκειας 13 εβδομάδων									Διάρκειας 26 εβδομάδων									Διάρκειας 52 εβδομάδων								
	Ημερ/νία Λήξης	Αρχικό Επιτόκιο	Πλήθος Εισηγμένων	Όνομ/κή αξία	Τιμή έκδοσης	Τελευταία Τιμή	Συναλλαγή Ημερομηνία	Όγκος Συναλλαγών	Σημ.	Ημερ/νία Λήξης	Αρχικό Επιτόκιο	Πλήθος Εισηγμένων	Όνομ/κή αξία	Τιμή έκδοσης	Τελευταία Τιμή	Συναλλαγή Ημερομηνία	Όγκος Συναλλαγών	Σημ.	Ημερ/νία Λήξης	Αρχικό Επιτόκιο	Πλήθος Εισηγμένων	Όνομ/κή αξία	Τιμή έκδοσης	Τελευταία Τιμή	Συναλλαγή Ημερομηνία	Όγκος Συναλλαγών	Σημ.
10/12/2021	---	---	---	---	---	---	---	---	---	---	---	---	---	---	---	---	---	---	09/12/2022	-0.40	600,000	1,000.00	1,004.06	---	---	---	---
11/03/2022	---	---	---	---	---	---	---	---	---	---	---	---	---	---	---	---	---	---	10/03/2023	-0.23	1,000,000	1,000.00	1,002.30	---	---	---	---
10/06/2022	---	---	---	---	---	---	---	---	---	---	---	---	---	---	---	---	---	---	09/06/2023	0.83	1,600,000	1,000.00	991.68	---	---	---	---
09/09/2022	---	---	---	---	---	---	---	---	---	---	---	---	---	---	---	---	---	---	08/09/2023	1.97	1,000,000	1,000.00	980.47	---	---	---	---

Ημερήσιο Δελτίο Τιμών

Έτος: 143 Αύξων Αριθμός Συνεδρίασης: 188

Ενότητα 5: Ομόλογα Ελληνικού Δημοσίου Διαπραγματεύσιμα με τη Μέθοδο Εκφώνησης - Αντιφώνησης

Τετάρτη, 5 Οκτωβρίου, 2022

Ομόλογα σε Κυκλοφορία	Νόμισμα / Ελάχιστη διαπραγ.	Ημερομηνία Πληρ.	Αξία τρέχοντος τοκομεριδίου	Σημείωση	Τοκομερίδιο	Μονάδα διαπίσης	Ημερ/νία Έκδοσης	Διάρκεια (έτη)	Σημερινό επιτόκιο	Υ.Δ.Τ σε ημέρες	Ομόλογα	Τελευταία τιμή προηγ.	Τελευτ. Τιμή	Εκφ. τοις μετρητοίς (€)	Συναλλαγές σε τμχ	Ελάχιστο ζωής	Μέγιστο ζωής		
<b>Νομικών Προσώπων και Εταιρειών σε Συνάλλαγμα και Ευρο</b>																			
0	GBP / 10	01/12	0.25	---	65	1	01/12/1928	100	2.5	360	Ε.Κ.Τ.Ε.	---	---	---	---	---	---		
103,746	GBP / 10	01/12	0.25	---	63	1	01/12/1930	98	2.5	360	Ε.Κ.Τ.Ε. σειρά	2.27	05/02/1996	2.27	Π	05/02/1996	---	2.27	2.27

Σημειώσεις Ομολόγων Ελλ. Δημοσίου

Υ.Δ.Τ: Υπολογισμός Δεδουλευμένων Τόκων.

FLR (= Floating Interest Rate) Ομόλογο Μεταβλητού Επιτοκίου.

Η ελάχιστη διαπραγματεύσιμη Ονομαστική Αξία για όλους τους Άυλους Τίτλους του Δημοσίου είναι τα 100 Ευρώ. (μφρ-0)

**Πίνακας Μελών Χρηματιστηρίου Αθηνών και Μελών ΕΤ.ΕΚ.**

Επωνυμία	Διεύθυνση	Τηλέφωνο	Φαξ	Αγορά Μετοχών			Αγορά Παραγώγων		Μέλη ΕΤ.ΕΚ.	
				Μέλος Αγοράς	Μέλος εξ Αποστάσεως	Ειδικός Διαπρήτης	Διαπρήτης	Ειδικός Διαπρήτης	Γενικό Εκκαθιστικό	Άμεσο Εκκαθιστικό
AEONIC SECURITIES C.I.F. P.L.C.	ΛΑΪΟΥ 6, ΓΡ. 301B, ANNA COURT ,	35725337600		a	a					
ARGUS STOCKBROKERS LTD	25 ΛΕΩΦΟΡΟΣ ΔΗΜΟΣΘΕΝΗ ΣΕΒΕΡΗ 25 ,	0035722717000		a	a		a			
ATLANTIC SECURITIES LTD	ΠΡΟΔΡΟΜΟΥ 37 37,	0035722445400		a	a					
ΑΧΟΝ ΧΡΗΜΑΤΙΣΤΗΡΙΑΚΗ Α.Ε.Π.Ε.Υ.	ΣΤΑΔΙΟΥ 48 48, ΑΘΗΝΑ	2103363800		a			a			
ΒΕΤΑ ΧΡΗΜΑΤΙΣΤΗΡΙΑΚΗ Α.Ε.Π.Ε.Υ.	Λ.ΑΛΕΞΑΝΔΡΑΣ 29 29 , ΑΘΗΝΑ	2106478930		a		a	a			a
BNP PARIBAS S.A.	ΛΑΜΨΑΚΟΥ 2 , ΑΘΗΝΑ	2107468525							a	
BOFA SECURITIES EUROPE SA	112 AVENUE KL?BER 75116 ,	+33 153655555		a	a					
CAPITAL ΑΧΕΠΕΥ	ΜΗΤΡΟΠΟΛΕΩΣ 58 58, ΑΘΗΝΑ	2103369700		a			a			
CITIGROUP GLOBAL MARKETS EUROPE AG	REUTERWEG 16 16,	+49 691366-0		a	a					
CITIGROUP GLOBAL MARKETS LIMITED	33 CANADA SQUARE -CANARY WHARF 1,	+44 02079864000		a						
CREDIT SUISSE BANK (EUROPE), S.A.	CALLE AYALA 42, 3A PLANTA-B MADRID ,	+34917916000		a	a					
CREDIT SUISSE SECURITIES (EUROPE) LIMITED	ONE CABOT SQUARE 1 , LONDON	+44 2078888888		a						
DEUTSCHE BANK AG	GREAT WINCHESTER STREET 1 , LONDON	+44 20 754 54209	00441133361437		a					
EUROBANK EQUITIES ΜΟΝΟΠΡΟΣΩΠΗ Α.Ε.Π.Ε.Υ.	ΦΙΛΕΛΛΗΝΩΝ 10 & ΞΕΝΟΦΩΝΤΟΣ 13 , ΑΘΗΝΑ	2103720425		a		a	a			a
EUROCORP Α.Ε.Π.Ε.Υ.	ΠΛ.ΦΙΛΙΚΗΣ ΕΤΑΙΡΕΙΑΣ 14 14, ΑΘΗΝΑ	2107263600		a			a			a
EUROTTRUST ΧΡΗΜΑΤΙΣΤΗΡΙΑΚΗ Α.Ε.Π.Ε.Υ.	ΣΕΒΑΣΤΟΥΠΟΛΕΩΣ 113 113, ΑΘΗΝΑ	2103363100		a						
EUROXX ΧΡΗΜΑΤΙΣΤΗΡΙΑΚΗ Α.Ε.Π.Ε.Υ.	ΠΑΛΛΑΙΟΛΟΓΟΥ 7, ΧΑΛΑΝΔΡΙ	+30 2106879400	210-6879401	a		a	a			a
	ΠΑΛΛΑΙΟΛΟΓΟΥ 7, ΧΑΛΑΝΔΡΙ	(210)-6879400	(210)-6879401							
GLOBAL CAPITAL SECURITIES & FINANCIAL SERVICES LTD	Λ.ΑΡΧΙΕΠΙΣΚΟΠΟΥ ΜΑΚΑΡΙΟΥ Γ50 50,	0035722710710		a	a					
HSBC CONTINENTAL EUROPE	Λ.ΜΕΣΣΟΓΕΙΩΝ 109-111 109-111,	2106960000							a	
INDEX ΧΡΗΜΑΤΙΣΤΗΡΙΑΚΗ Α.Ε.Π.Ε.Υ.	ΔΡΑΓΑΤΣΑΝΙΟΥ 6 6, ΑΘΗΝΑ	2103213920		a						
LAIKI FINANCIAL SERVICES LTD	ΛΕΩΦ. ΒΥΡΩΝΟΣ 26, ΛΕΥΚΩΣΙΑ ΚΥΠΡΟΥ	357 22367367	357 22718567		a					
MEGA EQUITY SECURITIES & FINANCIAL SERVICES PUBLIC LTD	ΛΕΩΦ.ΓΡΙΒΑ ΔΙΓΓΕΝΗ 42-44 42-44,	0035722711711		a	a		a			
MERIT ΧΡΗΜΑΤΙΣΤΗΡΙΑΚΗ Α.Ε.Π.Ε.Υ.	ΣΟΦΟΚΛΕΟΥΣ 5 5, ΑΘΗΝΑ	2103671880		a		a	a			a
MERRILL LYNCH INTERNATIONAL	2 KING EDWARD STREET 2 , LONDON	+44 20276281000		a						
NUNTIIUS ΧΡΗΜΑΤΙΣΤΗΡΙΑΚΗ Α.Ε.Π.Ε.Υ.	ΔΡΑΓΑΤΣΑΝΙΟΥ 6 6, ΑΘΗΝΑ	2103350599		a						
ONE PLUS CAPITAL LIMITED	75 PRODROMOU AVENUE NICOSIA 1307 ,	35722873760		a	a					
PROCHOICE CHRIMATISTIRIAKI LTD	ΛΕΩΦ.ΣΠΥΡΟΥ ΚΥΠΡΙΑΝΟΥ 57, ΑΚΙΝΗΤΑ Φ 57,	035724661192		a	a					
SHARELINK SECURITIES & FINANCIAL SERVICES LTD	HOUSE-ΘΕΟΤΟΚΗ 6 ΜΕΓΑΡΟ ΕΛΛΗΝΑ 6 ,	+357 22554200		a			a			
SOCIETE GENERALE S.A.	17 COURS VALMY, CEDEX ,	+157290504		a	a		a			
SOLIDUS SECURITIES Α.Ε.Π.Ε.Υ.	ΛΟΥΙΖΗΣ ΡΙΑΝΚΟΥΡ 64 64, ΑΘΗΝΑ	2106900600		a			a			a
THE CYPRUS INVESTMENT & SECURITIES CORPORATION LTD	ΑΓΙΟΥ ΠΡΟΚΟΠΙΟΥ & ΠΟΣΕΙΔΩΝΟΣ 1 154,	0035722121700		a	a					

**Πίνακας Μελών Χρηματιστηρίου Αθηνών και Μελών ΕΤ.ΕΚ.**

Επωνυμία	Τηλέφωνο	Φαξ	Αγορά Μετοχών			Αγορά Παραγώγων		Μέλη ΕΤ.ΕΚ.	
			Μέλος Αγοράς	Μέλος εξ Αποστάσεως	Ειδικός Διαπρήτης	Διαπρήτης	Ειδικός Διαπρήτης	Γενικό Εκκαθιστικό	Άμεσο Εκκαθιστικό
UBS EUROPE SE			a	a					
OPERNTURM, BOCKENHEIMER LANDSTRASSE 2-4 ,	496921790								
UBS LIMITED				a					
FINSBURY AVENUE 1 , LONDON	+44 2075687135								
<b>Α. ΣΑΡΡΗΣ ΧΡΗΜΑΤΙΣΤΗΡΙΑΚΗ Α.Ε.Π.Ε.Υ</b>			a						
ΔΡΑΓΑΤΣΑΝΙΟΥ 6 6, ΑΘΗΝΑ	2103367700								
<b>ΑΛΦΑ FINANCE ΜΟΝΟΠΡΟΣΩΠΗ ΑΕΠΕΥ</b>			a		a	a	a		
ΜΕΡΛΙΝ 5 5, ΑΘΗΝΑ	2103677400								
<b>ΑΛΦΑ ΤΡΑΠΕΖΑ ΑΝΩΝΥΜΗ ΕΤΑΙΡΙΑ</b>							a		
ΣΤΑΔΙΟΥ 40 , ΑΘΗΝΑ	2103260000								
<b>Γ. Α. ΠΕΡΒΑΝΑΣ ΧΡΗΜΑΤΙΣΤΗΡΙΑΚΗ Α.Ε.Π.Ε.Υ</b>			a						
ΣΟΦΟΚΛΕΟΥΣ 7-9 7-9, ΑΘΗΝΑ	2103727200								
<b>ΕΘΝΙΚΗ ΤΡΑΠΕΖΑ ΤΗΣ ΕΛΛΑΔΟΣ Α.Ε.</b>			a			a		a	
ΑΙΟΛΟΥ 86, ΑΘΗΝΑ	(210)-3341000	(210)-3228187							
ΑΚΑΔΗΜΙΑΣ 68, ΑΘΗΝΑ	(210)-3328817	(210)-3328678							
<b>ΕΘΝΙΚΗ ΧΡΗΜΑΤΙΣΤΗΡΙΑΚΗ ΜΟΝΟΠΡΟΣΩΠΗ ΑΕΠΕΥ</b>			a		a	a	a		
ΛΕΩΦΟΡΟΣ ΑΘΗΝΩΝ 128-132 & ΙΦΙΓΕΝΙΑΣ 66, ΑΘΗΝΑ	2103328784								
<b>ΕΛΛΗΝΙΚΗ ΤΡΑΠΕΖΑ (ΕΠΕΝΔΥΣΕΙΣ) ΛΤΔ</b>				a					
ΛΕΩΦ.ΚΥΡΙΑΚΟΥ ΜΑΤΣΗ 31 - ΤΘ 24747 , ΛΕΥΚΩΣΙΑ ΚΥΠΡΟΥ	+357 22500100	357 22500110							
<b>ΕΛΛΗΝΟΑΜΕΡΙΚΑΝΙΚΗ ΧΡΗΜΑΤΙΣΤΗΡΙΑΚΗ ΑΕΠΕΥ</b>			a		a	a		a	
ΑΝΔΡΕΑ ΠΑΠΑΝΔΡΕΟΥ 27 27, ΜΑΡΟΥΣΙ	2103311100								
<b>Ι. Χ. ΜΑΥΡΙΚΗΣ ΧΡΗΜΑΤΙΣΤΗΡΙΑΚΗ Α.Ε.Π.Ε.Υ</b>			a						
ΣΟΦΟΚΛΕΟΥΣ 5 5, ΑΘΗΝΑ	2103216730								
<b>ΚΑΠΠΑ ΧΡΗΜΑΤΙΣΤΗΡΙΑΚΗ Α.Ε.Π.Ε.Υ.</b>			a			a			
ΒΑΛΛΩΡΙΤΟΥ 15 15, ΑΘΗΝΑ	2103678600								
<b>ΚΑΡΑΜΑΝΩΦ ΧΡΗΜΑΤΙΣΤΗΡΙΑΚΗ Α.Ε.Π.Ε.Υ.</b>			a						
ΠΛ.ΑΓ.ΘΕΟΔΩΡΩΝ 2 2, ΑΘΗΝΑ	2103212947								
<b>ΚΥΚΛΟΣ ΧΡΗΜΑΤΙΣΤΗΡΙΑΚΗ Α.Ε.Π.Ε.Υ.</b>			a			a			
ΠΑΝΕΠΙΣΤΗΜΙΟΥ 39 39, ΑΘΗΝΑ	2103364300								
<b>ΛΕΩΝ ΔΕΠΟΛΑΣ ΧΡΗΜΑΤΙΣΤΗΡΙΑΚΗ Α.Ε.Π.Ε.Υ.</b>			a		a	a			
ΧΡΗΣΤΟΥ ΛΑΔΑ 1 1, ΑΘΗΝΑ	2103213276 -28								
<b>Ν. ΧΡΥΣΟΧΟΙΔΗΣ ΧΡΗΜΑΤΙΣΤΗΡΙΑΚΗ Α.Ε.Π.Ε.Υ</b>			a			a		a	
ΣΟΦΟΚΛΕΟΥΣ 7-9 7-9, ΑΘΗΝΑ	2103213913								
<b>ΠΑΝΤΕΛΑΚΗΣ ΧΡΗΜΑΤΙΣΤΗΡΙΑΚΗ Α.Ε.Π.Ε.Υ</b>			a		a	a	a		
ΕΘΝΙΚΗΣ ΑΝΤΙΣΤΑΣΕΩΣ 57, ΚΤΙΡΙΟ Β 57, ΧΑΛΑΝΔΡΙ	2106965000								
<b>ΠΕΙΡΑΙΩΣ ΜΟΝΟΠΡΟΣΩΠΗ Α.Ε.Π.Ε.Υ.</b>			a		a	a	a	a	
ΣΤΑΔΙΟΥ 10 10, ΑΘΗΝΑ	2103354100								
<b>ΠΗΓΑΣΟΣ ΧΡΗΜΑΤΙΣΤΗΡΙΑΚΗ Α.Ε.Π.Ε.Υ.</b>			a			a			
ΒΑΛΛΩΡΙΤΟΥ 17 & ΑΜΕΡΙΚΗΣ 17 , ΑΘΗΝΑ	2103670700								
<b>ΣΤ. ΕΜ. ΛΑΥΡΕΝΤΑΚΗΣ ΧΡΗΜΑΤΙΣΤΗΡΙΑΚΗ Α.Ε.Π.Ε.Υ.</b>			a			a			
ΣΟΦΟΚΛΕΟΥΣ 7-9 7-9, ΑΘΗΝΑ	2103213336								
<b>ΤΡΑΠΕΖΑ EUROBANK ΑΕ</b>								a	
ΟΘΩΝΟΣ 8 , ΑΘΗΝΑ	2103337000								
<b>ΤΡΑΠΕΖΑ ΟΡΤΙΜΑ BANK Α.Ε.</b>			a		a	a	a		
ΑΙΓΙΑΛΕΙΑΣ 32 & ΠΑΡΑΔΕΙΣΟΥ 32 , ΜΑΡΟΥΣΙ	2108173663								
<b>ΤΡΑΠΕΖΑ ΠΕΙΡΑΙΩΣ ΑΝΩΝΥΜΟΣ ΕΤΑΙΡΕΙΑ</b>			a			a		a	
ΑΜΕΡΙΚΗΣ 4 , ΑΘΗΝΑ	2103335000								



**Πίνακας Μετοχών Υπό Ειδική Διαπραγμάτευση**

Χρεόγραφο	Κατηγορία Διαπραγμάτευσης
Ειδικός Διαπραγματευτής	Εναρξη Ειδικής Διαπραγμάτευσης
<b>MLS ΠΛΗΡΟΦΟΡΙΚΗ (ΚΟ)</b>	<b>Κατάσταση σε Αναστολή</b>
ΠΕΙΡΑΙΩΣ ΜΟΝΟΠΡΟΣΩΠΗ Α.Ε.Π.Ε.Υ.	01/08/2019
<b>ALPHA ETF FTSE Athex Large Cap</b>	<b>Διαπραγματεύσιμα Αμοιβαία Κεφάλαια (Δ.Α.Κ.)</b>
ΑΛΦΑ FINANCE ΜΟΝΟΠΡΟΣΩΠΗ ΑΕΠΕΥ	02/01/1900
ΕΘΝΙΚΗ ΧΡΗΜΑΤΙΣΤΗΡΙΑΚΗ ΜΟΝΟΠΡΟΣΩΠΗ ΑΕΠΕΥ	02/01/1900
<b>ALPHA TRUST (ΚΟ)</b>	<b>Κύρια Αγορά</b>
ΛΕΩΝ ΔΕΠΟΛΑΣ ΧΡΗΜΑΤΙΣΤΗΡΙΑΚΗ Α.Ε.Π.Ε.Υ.	04/01/2021
<b>ALPHA ΥΠΗΡΕΣΙΩΝ ΣΥΜΜ (ΚΟ)</b>	<b>Κύρια Αγορά</b>
EUROBANK EQUITIES ΜΟΝΟΠΡΟΣΩΠΗ Α.Ε.Π.Ε.Υ.	22/10/2006
MERIT ΧΡΗΜΑΤΙΣΤΗΡΙΑΚΗ Α.Ε.Π.Ε.Υ.	03/09/2012
ΑΛΦΑ FINANCE ΜΟΝΟΠΡΟΣΩΠΗ ΑΕΠΕΥ	29/02/2016
ΕΘΝΙΚΗ ΧΡΗΜΑΤΙΣΤΗΡΙΑΚΗ ΜΟΝΟΠΡΟΣΩΠΗ ΑΕΠΕΥ	02/01/1900
ΕΛΛΗΝΟΑΜΕΡΙΚΑΝΙΚΗ ΧΡΗΜΑΤΙΣΤΗΡΙΑΚΗ ΑΕΠΕΥ	25/07/2014
ΛΕΩΝ ΔΕΠΟΛΑΣ ΧΡΗΜΑΤΙΣΤΗΡΙΑΚΗ Α.Ε.Π.Ε.Υ.	04/01/2016
ΠΕΙΡΑΙΩΣ ΜΟΝΟΠΡΟΣΩΠΗ Α.Ε.Π.Ε.Υ.	28/05/2009
<b>ΑΤΤΙΚΑ BANK Α.Τ.Ε. (ΚΟ)</b>	<b>Κύρια Αγορά</b>
EUROXX ΧΡΗΜΑΤΙΣΤΗΡΙΑΚΗ Α.Ε.Π.Ε.Υ.	22/01/2016
<b>ΑΥΤΟHELLAS (ΚΟ)</b>	<b>Κύρια Αγορά</b>
EUROXX ΧΡΗΜΑΤΙΣΤΗΡΙΑΚΗ Α.Ε.Π.Ε.Υ.	02/07/2018
ΑΛΦΑ FINANCE ΜΟΝΟΠΡΟΣΩΠΗ ΑΕΠΕΥ	01/07/2019
<b>AVE (ΚΟ)</b>	<b>Κύρια Αγορά</b>
EUROXX ΧΡΗΜΑΤΙΣΤΗΡΙΑΚΗ Α.Ε.Π.Ε.Υ.	05/06/2020
<b>BRIQ PROPERTIES (ΚΟ)</b>	<b>Κύρια Αγορά</b>
EUROBANK EQUITIES ΜΟΝΟΠΡΟΣΩΠΗ Α.Ε.Π.Ε.Υ.	09/09/2019
ΛΕΩΝ ΔΕΠΟΛΑΣ ΧΡΗΜΑΤΙΣΤΗΡΙΑΚΗ Α.Ε.Π.Ε.Υ.	22/02/2021
<b>BYTE COMPUTER (ΚΟ)</b>	<b>Κύρια Αγορά</b>
MERIT ΧΡΗΜΑΤΙΣΤΗΡΙΑΚΗ Α.Ε.Π.Ε.Υ.	04/08/2008
<b>CENERGY HOLDINGS (ΚΑ)</b>	<b>Κύρια Αγορά</b>
EUROBANK EQUITIES ΜΟΝΟΠΡΟΣΩΠΗ Α.Ε.Π.Ε.Υ.	02/01/2016
ΑΛΦΑ FINANCE ΜΟΝΟΠΡΟΣΩΠΗ ΑΕΠΕΥ	02/01/2016
ΤΡΑΠΕΖΑ ΟΡΤΙΜΑ BANK Α.Ε.	14/03/2022
<b>CNL CAPITAL (ΚΟ)</b>	<b>Κύρια Αγορά</b>
MERIT ΧΡΗΜΑΤΙΣΤΗΡΙΑΚΗ Α.Ε.Π.Ε.Υ.	01/10/2018
<b>COCA-COLA HBC AG (ΚΟ)</b>	<b>Κύρια Αγορά</b>
ΒΕΤΑ ΧΡΗΜΑΤΙΣΤΗΡΙΑΚΗ Α.Ε.Π.Ε.Υ.	08/03/2021
ΕΘΝΙΚΗ ΧΡΗΜΑΤΙΣΤΗΡΙΑΚΗ ΜΟΝΟΠΡΟΣΩΠΗ ΑΕΠΕΥ	02/01/1900
ΠΕΙΡΑΙΩΣ ΜΟΝΟΠΡΟΣΩΠΗ Α.Ε.Π.Ε.Υ.	04/05/2015
<b>DIMAND (ΚΟ)</b>	<b>Κύρια Αγορά</b>
EUROBANK EQUITIES ΜΟΝΟΠΡΟΣΩΠΗ Α.Ε.Π.Ε.Υ.	08/08/2022
ΑΛΦΑ FINANCE ΜΟΝΟΠΡΟΣΩΠΗ ΑΕΠΕΥ	08/08/2022
<b>EUROBANK HOLDINGS (ΚΟ)</b>	<b>Κύρια Αγορά</b>
EUROBANK EQUITIES ΜΟΝΟΠΡΟΣΩΠΗ Α.Ε.Π.Ε.Υ.	01/06/2012
MERIT ΧΡΗΜΑΤΙΣΤΗΡΙΑΚΗ Α.Ε.Π.Ε.Υ.	06/11/2017
ΑΛΦΑ FINANCE ΜΟΝΟΠΡΟΣΩΠΗ ΑΕΠΕΥ	09/01/2006
ΕΘΝΙΚΗ ΧΡΗΜΑΤΙΣΤΗΡΙΑΚΗ ΜΟΝΟΠΡΟΣΩΠΗ ΑΕΠΕΥ	02/01/1900
ΕΛΛΗΝΟΑΜΕΡΙΚΑΝΙΚΗ ΧΡΗΜΑΤΙΣΤΗΡΙΑΚΗ ΑΕΠΕΥ	25/07/2014
ΛΕΩΝ ΔΕΠΟΛΑΣ ΧΡΗΜΑΤΙΣΤΗΡΙΑΚΗ Α.Ε.Π.Ε.Υ.	30/11/2018
ΠΕΙΡΑΙΩΣ ΜΟΝΟΠΡΟΣΩΠΗ Α.Ε.Π.Ε.Υ.	28/09/2009
<b>FOURLIS ΣΥΜΜΕΤΟΧΩΝ (ΚΟ)</b>	<b>Κύρια Αγορά</b>
EUROBANK EQUITIES ΜΟΝΟΠΡΟΣΩΠΗ Α.Ε.Π.Ε.Υ.	01/12/2016
ΠΕΙΡΑΙΩΣ ΜΟΝΟΠΡΟΣΩΠΗ Α.Ε.Π.Ε.Υ.	06/03/2017
<b>HELLENIQ ENERGY (ΚΟ)</b>	<b>Κύρια Αγορά</b>
ΕΛΛΗΝΟΑΜΕΡΙΚΑΝΙΚΗ ΧΡΗΜΑΤΙΣΤΗΡΙΑΚΗ ΑΕΠΕΥ	14/09/2015
ΠΕΙΡΑΙΩΣ ΜΟΝΟΠΡΟΣΩΠΗ Α.Ε.Π.Ε.Υ.	20/03/2017
<b>IDEAL HOLDINGS (ΚΟ)</b>	<b>Κύρια Αγορά</b>
EUROBANK EQUITIES ΜΟΝΟΠΡΟΣΩΠΗ Α.Ε.Π.Ε.Υ.	07/06/2021
ΠΕΙΡΑΙΩΣ ΜΟΝΟΠΡΟΣΩΠΗ Α.Ε.Π.Ε.Υ.	07/06/2021
<b>INFORM Π. ΛΥΚΟΣ (ΚΟ)</b>	<b>Κύρια Αγορά</b>
ΒΕΤΑ ΧΡΗΜΑΤΙΣΤΗΡΙΑΚΗ Α.Ε.Π.Ε.Υ.	31/01/2022
<b>INTERCONTINENTAL (ΚΟ)</b>	<b>Κύρια Αγορά</b>
ΛΕΩΝ ΔΕΠΟΛΑΣ ΧΡΗΜΑΤΙΣΤΗΡΙΑΚΗ Α.Ε.Π.Ε.Υ.	03/06/2019
<b>INTRAKAT (ΚΟ)</b>	<b>Κύρια Αγορά</b>
ΒΕΤΑ ΧΡΗΜΑΤΙΣΤΗΡΙΑΚΗ Α.Ε.Π.Ε.Υ.	04/10/2021
<b>JUMBO (ΚΟ)</b>	<b>Κύρια Αγορά</b>
ΒΕΤΑ ΧΡΗΜΑΤΙΣΤΗΡΙΑΚΗ Α.Ε.Π.Ε.Υ.	01/02/2021
EUROBANK EQUITIES ΜΟΝΟΠΡΟΣΩΠΗ Α.Ε.Π.Ε.Υ.	25/05/2020
MERIT ΧΡΗΜΑΤΙΣΤΗΡΙΑΚΗ Α.Ε.Π.Ε.Υ.	06/11/2017
ΠΕΙΡΑΙΩΣ ΜΟΝΟΠΡΟΣΩΠΗ Α.Ε.Π.Ε.Υ.	06/03/2017

**Πίνακας Μετοχών Υπό Ειδική Διαπραγμάτευση**

Χρεόγραφο	Κατηγορία Διαπραγμάτευσης
Ειδικός Διαπραγματευτής	Έναρξη Ειδικής Διαπραγμάτευσης
<b>LAMDA DEVELOPMENT (ΚΟ)</b>	<b>Κύρια Αγορά</b>
EUROBANK EQUITIES ΜΟΝΟΠΡΟΣΩΠΗ Α.Ε.Π.Ε.Υ.	08/12/2014
ΠΑΝΤΕΛΑΚΗΣ ΧΡΗΜΑΤΙΣΤΗΡΙΑΚΗ Α.Ε.Π.Ε.Υ.	06/11/2017
ΠΕΙΡΑΙΩΣ ΜΟΝΟΠΡΟΣΩΠΗ Α.Ε.Π.Ε.Υ.	29/06/2017
<b>MARFIN INVESTMENT GROUP (ΚΟ)</b>	<b>Κύρια Αγορά</b>
EUROBANK EQUITIES ΜΟΝΟΠΡΟΣΩΠΗ Α.Ε.Π.Ε.Υ.	23/03/2015
ΠΕΙΡΑΙΩΣ ΜΟΝΟΠΡΟΣΩΠΗ Α.Ε.Π.Ε.Υ.	02/02/2009
<b>PREMIA (ΚΟ)</b>	<b>Κύρια Αγορά</b>
ΒΕΤΑ ΧΡΗΜΑΤΙΣΤΗΡΙΑΚΗ Α.Ε.Π.Ε.Υ.	01/06/2021
ΠΑΝΤΕΛΑΚΗΣ ΧΡΗΜΑΤΙΣΤΗΡΙΑΚΗ Α.Ε.Π.Ε.Υ.	23/12/2021
<b>PROFILE (ΚΟ)</b>	<b>Κύρια Αγορά</b>
ΠΑΝΤΕΛΑΚΗΣ ΧΡΗΜΑΤΙΣΤΗΡΙΑΚΗ Α.Ε.Π.Ε.Υ.	01/07/2019
<b>QUEST ΣΥΜΜΕΤΟΧΩΝ (ΚΟ)</b>	<b>Κύρια Αγορά</b>
ΒΕΤΑ ΧΡΗΜΑΤΙΣΤΗΡΙΑΚΗ Α.Ε.Π.Ε.Υ.	26/03/2018
EUROBANK EQUITIES ΜΟΝΟΠΡΟΣΩΠΗ Α.Ε.Π.Ε.Υ.	28/01/2019
<b>TITAN CEMENT (ΚΑ)</b>	<b>Κύρια Αγορά</b>
ΒΕΤΑ ΧΡΗΜΑΤΙΣΤΗΡΙΑΚΗ Α.Ε.Π.Ε.Υ.	01/02/2021
EUROBANK EQUITIES ΜΟΝΟΠΡΟΣΩΠΗ Α.Ε.Π.Ε.Υ.	06/11/2019
ΠΕΙΡΑΙΩΣ ΜΟΝΟΠΡΟΣΩΠΗ Α.Ε.Π.Ε.Υ.	18/01/2021
<b>UNIBIOS (ΚΟ)</b>	<b>Κύρια Αγορά</b>
ΛΕΩΝ ΔΕΠΟΛΑΣ ΧΡΗΜΑΤΙΣΤΗΡΙΑΚΗ Α.Ε.Π.Ε.Υ.	01/02/2021
<b>VISIONALCO SA/ΝΥ (ΚΑ)</b>	<b>Κύρια Αγορά</b>
EUROBANK EQUITIES ΜΟΝΟΠΡΟΣΩΠΗ Α.Ε.Π.Ε.Υ.	04/03/2014
MERIT ΧΡΗΜΑΤΙΣΤΗΡΙΑΚΗ Α.Ε.Π.Ε.Υ.	17/03/2014
ΑΛΦΑ FINANCE ΜΟΝΟΠΡΟΣΩΠΗ ΑΕΠΕΥ	11/03/2008
<b>ΑΒΑΞ Α.Ε. (ΚΟ)</b>	<b>Κύρια Αγορά</b>
EUROBANK EQUITIES ΜΟΝΟΠΡΟΣΩΠΗ Α.Ε.Π.Ε.Υ.	14/12/2015
ΠΕΙΡΑΙΩΣ ΜΟΝΟΠΡΟΣΩΠΗ Α.Ε.Π.Ε.Υ.	01/02/2021
<b>ΑΔΜΗΕ ΣΥΜΜΕΤΟΧΩΝ Α.Ε. (ΚΟ)</b>	<b>Κύρια Αγορά</b>
EUROBANK EQUITIES ΜΟΝΟΠΡΟΣΩΠΗ Α.Ε.Π.Ε.Υ.	24/05/2021
ΕΛΛΗΝΟΑΜΕΡΙΚΑΝΙΚΗ ΧΡΗΜΑΤΙΣΤΗΡΙΑΚΗ ΑΕΠΕΥ	09/03/2020
ΠΕΙΡΑΙΩΣ ΜΟΝΟΠΡΟΣΩΠΗ Α.Ε.Π.Ε.Υ.	29/06/2017
<b>ΑΕΡΟΠΟΡΙΑ ΑΙΓΑΙΟΥ (ΚΟ)</b>	<b>Κύρια Αγορά</b>
EUROBANK EQUITIES ΜΟΝΟΠΡΟΣΩΠΗ Α.Ε.Π.Ε.Υ.	22/09/2020
<b>ΑΝΔΡΟΜΕΔΑ ΑΕΕΧ (ΚΟ)</b>	<b>Κύρια Αγορά</b>
ΒΕΤΑ ΧΡΗΜΑΤΙΣΤΗΡΙΑΚΗ Α.Ε.Π.Ε.Υ.	15/02/2021
<b>ΓΕΚ ΤΕΡΝΑ (ΚΟ)</b>	<b>Κύρια Αγορά</b>
ΒΕΤΑ ΧΡΗΜΑΤΙΣΤΗΡΙΑΚΗ Α.Ε.Π.Ε.Υ.	08/03/2021
EUROBANK EQUITIES ΜΟΝΟΠΡΟΣΩΠΗ Α.Ε.Π.Ε.Υ.	24/05/2021
ΠΕΙΡΑΙΩΣ ΜΟΝΟΠΡΟΣΩΠΗ Α.Ε.Π.Ε.Υ.	29/08/2019
<b>ΔΕΗ (ΚΟ)</b>	<b>Κύρια Αγορά</b>
ΒΕΤΑ ΧΡΗΜΑΤΙΣΤΗΡΙΑΚΗ Α.Ε.Π.Ε.Υ.	01/02/2021
EUROBANK EQUITIES ΜΟΝΟΠΡΟΣΩΠΗ Α.Ε.Π.Ε.Υ.	22/10/2006
MERIT ΧΡΗΜΑΤΙΣΤΗΡΙΑΚΗ Α.Ε.Π.Ε.Υ.	06/11/2017
ΑΛΦΑ FINANCE ΜΟΝΟΠΡΟΣΩΠΗ ΑΕΠΕΥ	09/01/2006
ΕΘΝΙΚΗ ΧΡΗΜΑΤΙΣΤΗΡΙΑΚΗ ΜΟΝΟΠΡΟΣΩΠΗ ΑΕΠΕΥ	02/01/1900
ΕΛΛΗΝΟΑΜΕΡΙΚΑΝΙΚΗ ΧΡΗΜΑΤΙΣΤΗΡΙΑΚΗ ΑΕΠΕΥ	01/09/2014
ΠΕΙΡΑΙΩΣ ΜΟΝΟΠΡΟΣΩΠΗ Α.Ε.Π.Ε.Υ.	28/09/2009
<b>ΕΘΝΙΚΗ ΤΡΑΠΕΖΑ (ΚΟ)</b>	<b>Κύρια Αγορά</b>
EUROBANK EQUITIES ΜΟΝΟΠΡΟΣΩΠΗ Α.Ε.Π.Ε.Υ.	22/10/2006
MERIT ΧΡΗΜΑΤΙΣΤΗΡΙΑΚΗ Α.Ε.Π.Ε.Υ.	03/09/2012
ΑΛΦΑ FINANCE ΜΟΝΟΠΡΟΣΩΠΗ ΑΕΠΕΥ	09/01/2006
ΕΘΝΙΚΗ ΧΡΗΜΑΤΙΣΤΗΡΙΑΚΗ ΜΟΝΟΠΡΟΣΩΠΗ ΑΕΠΕΥ	02/01/1900
ΕΛΛΗΝΟΑΜΕΡΙΚΑΝΙΚΗ ΧΡΗΜΑΤΙΣΤΗΡΙΑΚΗ ΑΕΠΕΥ	25/07/2014
ΛΕΩΝ ΔΕΠΟΛΑΣ ΧΡΗΜΑΤΙΣΤΗΡΙΑΚΗ Α.Ε.Π.Ε.Υ.	20/05/2015
ΠΕΙΡΑΙΩΣ ΜΟΝΟΠΡΟΣΩΠΗ Α.Ε.Π.Ε.Υ.	08/09/2008
<b>ΕΚΤΕΡ (ΚΟ)</b>	<b>Κύρια Αγορά</b>
ΒΕΤΑ ΧΡΗΜΑΤΙΣΤΗΡΙΑΚΗ Α.Ε.Π.Ε.Υ.	26/09/2022
EUROBANK EQUITIES ΜΟΝΟΠΡΟΣΩΠΗ Α.Ε.Π.Ε.Υ.	16/10/2017
ΛΕΩΝ ΔΕΠΟΛΑΣ ΧΡΗΜΑΤΙΣΤΗΡΙΑΚΗ Α.Ε.Π.Ε.Υ.	21/05/2018
<b>ΕΛΑΣΤΡΟΝ (ΚΟ)</b>	<b>Κύρια Αγορά</b>
ΛΕΩΝ ΔΕΠΟΛΑΣ ΧΡΗΜΑΤΙΣΤΗΡΙΑΚΗ Α.Ε.Π.Ε.Υ.	20/02/2017
<b>ΕΛΒΑΛΧΑΛΚΟΡ (ΚΟ)</b>	<b>Κύρια Αγορά</b>
EUROBANK EQUITIES ΜΟΝΟΠΡΟΣΩΠΗ Α.Ε.Π.Ε.Υ.	07/05/2018
ΑΛΦΑ FINANCE ΜΟΝΟΠΡΟΣΩΠΗ ΑΕΠΕΥ	07/05/2018

**Πίνακας Μετοχών Υπό Ειδική Διαπραγμάτευση**

Χρεόγραφο	Κατηγορία Διαπραγμάτευσης
Ειδικός Διαπραγματευτής	Έναρξη Ειδικής Διαπραγμάτευσης
<b>ΕΛΛΑΚΤΩΡ (ΚΟ)</b>	<b>Κύρια Αγορά</b>
EUROBANK EQUITIES ΜΟΝΟΠΡΟΣΩΠΗ Α.Ε.Π.Ε.Υ.	01/06/2012
EUROXX ΧΡΗΜΑΤΙΣΤΗΡΙΑΚΗ Α.Ε.Π.Ε.Υ.	24/09/2018
ΑΛΦΑ FINANCE ΜΟΝΟΠΡΟΣΩΠΗ ΑΕΠΕΥ	18/03/2019
ΕΘΝΙΚΗ ΧΡΗΜΑΤΙΣΤΗΡΙΑΚΗ ΜΟΝΟΠΡΟΣΩΠΗ ΑΕΠΕΥ	02/01/1900
ΠΕΙΡΑΙΩΣ ΜΟΝΟΠΡΟΣΩΠΗ Α.Ε.Π.Ε.Υ.	22/10/2018
<b>ΕΛΛΗΝ ΧΡΗΜΑΤΙΣΤΗΡΙΑ-Χ.Α. (ΚΟ)</b>	<b>Κύρια Αγορά</b>
ΕΘΝΙΚΗ ΧΡΗΜΑΤΙΣΤΗΡΙΑΚΗ ΜΟΝΟΠΡΟΣΩΠΗ ΑΕΠΕΥ	02/01/1900
ΕΛΛΗΝΟΑΜΕΡΙΚΑΝΙΚΗ ΧΡΗΜΑΤΙΣΤΗΡΙΑΚΗ ΑΕΠΕΥ	01/09/2014
ΠΕΙΡΑΙΩΣ ΜΟΝΟΠΡΟΣΩΠΗ Α.Ε.Π.Ε.Υ.	04/05/2015
<b>ΕΛΤΟΝ (ΚΟ)</b>	<b>Κύρια Αγορά</b>
ΒΕΤΑ ΧΡΗΜΑΤΙΣΤΗΡΙΑΚΗ Α.Ε.Π.Ε.Υ.	03/09/2012
ΛΕΩΝ ΔΕΠΟΛΑΣ ΧΡΗΜΑΤΙΣΤΗΡΙΑΚΗ Α.Ε.Π.Ε.Υ.	01/04/2019
<b>ΕΝΤΕΡΣΟΦΤ (ΚΟ)</b>	<b>Κύρια Αγορά</b>
EUROBANK EQUITIES ΜΟΝΟΠΡΟΣΩΠΗ Α.Ε.Π.Ε.Υ.	22/06/2020
<b>ΕΥΔΑΠ (ΚΟ)</b>	<b>Κύρια Αγορά</b>
EUROBANK EQUITIES ΜΟΝΟΠΡΟΣΩΠΗ Α.Ε.Π.Ε.Υ.	10/06/2019
ΑΛΦΑ FINANCE ΜΟΝΟΠΡΟΣΩΠΗ ΑΕΠΕΥ	27/01/2020
<b>ΙΚΤΙΝΟΣ ΕΛΛΑΣ (ΚΟ)</b>	<b>Κύρια Αγορά</b>
EUROBANK EQUITIES ΜΟΝΟΠΡΟΣΩΠΗ Α.Ε.Π.Ε.Υ.	25/02/2019
ΑΛΦΑ FINANCE ΜΟΝΟΠΡΟΣΩΠΗ ΑΕΠΕΥ	01/04/2019
ΕΘΝΙΚΗ ΧΡΗΜΑΤΙΣΤΗΡΙΑΚΗ ΜΟΝΟΠΡΟΣΩΠΗ ΑΕΠΕΥ	02/01/1900
<b>ΙΝΤΕΡΓΟΥΝΤ-ΞΥΛΕΜΠΟΡΙΑ (ΚΟ)</b>	<b>Κύρια Αγορά</b>
EUROBANK EQUITIES ΜΟΝΟΠΡΟΣΩΠΗ Α.Ε.Π.Ε.Υ.	05/07/2021
ΠΑΝΤΕΛΑΚΗΣ ΧΡΗΜΑΤΙΣΤΗΡΙΑΚΗ Α.Ε.Π.Ε.Υ.	01/07/2021
<b>ΚΛΟΥΚΙΝΑΣ - ΛΑΠΠΑΣ (ΚΟ)</b>	<b>Κύρια Αγορά</b>
ΒΕΤΑ ΧΡΗΜΑΤΙΣΤΗΡΙΑΚΗ Α.Ε.Π.Ε.Υ.	22/09/2014
<b>ΚΡΙ - ΚΡΙ (ΚΟ)</b>	<b>Κύρια Αγορά</b>
EUROBANK EQUITIES ΜΟΝΟΠΡΟΣΩΠΗ Α.Ε.Π.Ε.Υ.	07/05/2018
ΛΕΩΝ ΔΕΠΟΛΑΣ ΧΡΗΜΑΤΙΣΤΗΡΙΑΚΗ Α.Ε.Π.Ε.Υ.	16/01/2017
<b>ΛΑΜΨΑ (ΚΟ)</b>	<b>Κύρια Αγορά</b>
ΛΕΩΝ ΔΕΠΟΛΑΣ ΧΡΗΜΑΤΙΣΤΗΡΙΑΚΗ Α.Ε.Π.Ε.Υ.	16/01/2017
<b>ΜΟΤΟΡ ΟΙΛ (ΚΟ)</b>	<b>Κύρια Αγορά</b>
ΒΕΤΑ ΧΡΗΜΑΤΙΣΤΗΡΙΑΚΗ Α.Ε.Π.Ε.Υ.	08/03/2021
EUROBANK EQUITIES ΜΟΝΟΠΡΟΣΩΠΗ Α.Ε.Π.Ε.Υ.	22/10/2006
MERIT ΧΡΗΜΑΤΙΣΤΗΡΙΑΚΗ Α.Ε.Π.Ε.Υ.	25/02/2019
ΕΘΝΙΚΗ ΧΡΗΜΑΤΙΣΤΗΡΙΑΚΗ ΜΟΝΟΠΡΟΣΩΠΗ ΑΕΠΕΥ	02/01/1900
ΛΕΩΝ ΔΕΠΟΛΑΣ ΧΡΗΜΑΤΙΣΤΗΡΙΑΚΗ Α.Ε.Π.Ε.Υ.	01/04/2019
ΠΕΙΡΑΙΩΣ ΜΟΝΟΠΡΟΣΩΠΗ Α.Ε.Π.Ε.Υ.	04/05/2015
<b>ΜΠΛΕ ΚΕΔΡΟΣ (ΚΟ)</b>	<b>Κύρια Αγορά</b>
MERIT ΧΡΗΜΑΤΙΣΤΗΡΙΑΚΗ Α.Ε.Π.Ε.Υ.	30/09/2022
<b>ΜΥΤΙΑΗΝΑΙΟΣ (ΚΟ)</b>	<b>Κύρια Αγορά</b>
ΒΕΤΑ ΧΡΗΜΑΤΙΣΤΗΡΙΑΚΗ Α.Ε.Π.Ε.Υ.	11/04/2022
EUROBANK EQUITIES ΜΟΝΟΠΡΟΣΩΠΗ Α.Ε.Π.Ε.Υ.	20/09/2017
MERIT ΧΡΗΜΑΤΙΣΤΗΡΙΑΚΗ Α.Ε.Π.Ε.Υ.	25/02/2019
ΑΛΦΑ FINANCE ΜΟΝΟΠΡΟΣΩΠΗ ΑΕΠΕΥ	15/04/2019
ΕΘΝΙΚΗ ΧΡΗΜΑΤΙΣΤΗΡΙΑΚΗ ΜΟΝΟΠΡΟΣΩΠΗ ΑΕΠΕΥ	02/01/1900
ΠΕΙΡΑΙΩΣ ΜΟΝΟΠΡΟΣΩΠΗ Α.Ε.Π.Ε.Υ.	04/05/2015
<b>ΟΛΠ (ΚΟ)</b>	<b>Κύρια Αγορά</b>
EUROBANK EQUITIES ΜΟΝΟΠΡΟΣΩΠΗ Α.Ε.Π.Ε.Υ.	06/02/2019
<b>ΟΠΑΠ (ΚΟ)</b>	<b>Κύρια Αγορά</b>
ΒΕΤΑ ΧΡΗΜΑΤΙΣΤΗΡΙΑΚΗ Α.Ε.Π.Ε.Υ.	11/04/2022
EUROBANK EQUITIES ΜΟΝΟΠΡΟΣΩΠΗ Α.Ε.Π.Ε.Υ.	22/10/2006
MERIT ΧΡΗΜΑΤΙΣΤΗΡΙΑΚΗ Α.Ε.Π.Ε.Υ.	20/03/2017
ΑΛΦΑ FINANCE ΜΟΝΟΠΡΟΣΩΠΗ ΑΕΠΕΥ	09/01/2006
ΕΘΝΙΚΗ ΧΡΗΜΑΤΙΣΤΗΡΙΑΚΗ ΜΟΝΟΠΡΟΣΩΠΗ ΑΕΠΕΥ	02/01/1900
ΕΛΛΗΝΟΑΜΕΡΙΚΑΝΙΚΗ ΧΡΗΜΑΤΙΣΤΗΡΙΑΚΗ ΑΕΠΕΥ	25/07/2014
ΠΕΙΡΑΙΩΣ ΜΟΝΟΠΡΟΣΩΠΗ Α.Ε.Π.Ε.Υ.	04/05/2015
<b>ΟΤΕ (ΚΟ)</b>	<b>Κύρια Αγορά</b>
ΒΕΤΑ ΧΡΗΜΑΤΙΣΤΗΡΙΑΚΗ Α.Ε.Π.Ε.Υ.	11/04/2022
EUROBANK EQUITIES ΜΟΝΟΠΡΟΣΩΠΗ Α.Ε.Π.Ε.Υ.	22/10/2006
MERIT ΧΡΗΜΑΤΙΣΤΗΡΙΑΚΗ Α.Ε.Π.Ε.Υ.	20/03/2017
ΑΛΦΑ FINANCE ΜΟΝΟΠΡΟΣΩΠΗ ΑΕΠΕΥ	09/01/2006
ΕΘΝΙΚΗ ΧΡΗΜΑΤΙΣΤΗΡΙΑΚΗ ΜΟΝΟΠΡΟΣΩΠΗ ΑΕΠΕΥ	02/01/1900
ΕΛΛΗΝΟΑΜΕΡΙΚΑΝΙΚΗ ΧΡΗΜΑΤΙΣΤΗΡΙΑΚΗ ΑΕΠΕΥ	25/07/2014
ΛΕΩΝ ΔΕΠΟΛΑΣ ΧΡΗΜΑΤΙΣΤΗΡΙΑΚΗ Α.Ε.Π.Ε.Υ.	20/04/2015
ΠΕΙΡΑΙΩΣ ΜΟΝΟΠΡΟΣΩΠΗ Α.Ε.Π.Ε.Υ.	08/09/2008

**Πίνακας Μετοχών Υπό Ειδική Διαπραγμάτευση**

Χρεόγραφο	Κατηγορία Διαπραγμάτευσης
Ειδικός Διαπραγματευτής	Έναρξη Ειδικής Διαπραγμάτευσης
<b>ΠΑΠΟΥΤΣΑΝΗΣ (ΚΟ)</b>	<b>Κύρια Αγορά</b>
ΒΕΤΑ ΧΡΗΜΑΤΙΣΤΗΡΙΑΚΗ Α.Ε.Π.Ε.Υ.	25/11/2013
EUROBANK EQUITIES ΜΟΝΟΠΡΟΣΩΠΗ Α.Ε.Π.Ε.Υ.	06/12/2021
<b>ΠΕΙΡΑΙΩΣ FINANCIAL HOLD (ΚΟ)</b>	<b>Κύρια Αγορά</b>
EUROBANK EQUITIES ΜΟΝΟΠΡΟΣΩΠΗ Α.Ε.Π.Ε.Υ.	22/10/2006
EUROXX ΧΡΗΜΑΤΙΣΤΗΡΙΑΚΗ Α.Ε.Π.Ε.Υ.	15/02/2016
MERIT ΧΡΗΜΑΤΙΣΤΗΡΙΑΚΗ Α.Ε.Π.Ε.Υ.	16/09/2013
ΑΛΦΑ FINANCE ΜΟΝΟΠΡΟΣΩΠΗ ΑΕΠΕΥ	15/04/2019
ΕΘΝΙΚΗ ΧΡΗΜΑΤΙΣΤΗΡΙΑΚΗ ΜΟΝΟΠΡΟΣΩΠΗ ΑΕΠΕΥ	02/01/1900
ΕΛΛΗΝΟΑΜΕΡΙΚΑΝΙΚΗ ΧΡΗΜΑΤΙΣΤΗΡΙΑΚΗ ΑΕΠΕΥ	25/07/2014
ΛΕΩΝ ΔΕΠΟΛΑΣ ΧΡΗΜΑΤΙΣΤΗΡΙΑΚΗ Α.Ε.Π.Ε.Υ.	30/11/2018
ΠΕΙΡΑΙΩΣ ΜΟΝΟΠΡΟΣΩΠΗ Α.Ε.Π.Ε.Υ.	16/02/2009
<b>ΠΕΤΡΟΠΟΥΛΟΣ ΠΕΤΡΟΣ (ΚΟ)</b>	<b>Κύρια Αγορά</b>
EUROBANK EQUITIES ΜΟΝΟΠΡΟΣΩΠΗ Α.Ε.Π.Ε.Υ.	01/04/2019
ΠΑΝΤΕΛΑΚΗΣ ΧΡΗΜΑΤΙΣΤΗΡΙΑΚΗ Α.Ε.Π.Ε.Υ.	16/03/2020
<b>ΠΛΑΙΣΙΟ COMPUTERS (ΚΟ)</b>	<b>Κύρια Αγορά</b>
EUROBANK EQUITIES ΜΟΝΟΠΡΟΣΩΠΗ Α.Ε.Π.Ε.Υ.	02/03/2015
<b>ΠΛΑΣΤΙΚΑ ΘΡΑΚΗΣ (ΚΟ)</b>	<b>Κύρια Αγορά</b>
EUROBANK EQUITIES ΜΟΝΟΠΡΟΣΩΠΗ Α.Ε.Π.Ε.Υ.	26/03/2018
ΑΛΦΑ FINANCE ΜΟΝΟΠΡΟΣΩΠΗ ΑΕΠΕΥ	26/03/2018
<b>ΣΑΡΑΝΤΗΣ ΓΡ. (ΚΟ)</b>	<b>Κύρια Αγορά</b>
ΒΕΤΑ ΧΡΗΜΑΤΙΣΤΗΡΙΑΚΗ Α.Ε.Π.Ε.Υ.	14/05/2012
EUROBANK EQUITIES ΜΟΝΟΠΡΟΣΩΠΗ Α.Ε.Π.Ε.Υ.	24/10/2016
<b>ΣΙΔΑΜΑ ΜΕΤΑΛΛΟΥΡΓΙΚΗ (ΚΟ)</b>	<b>Κύρια Αγορά</b>
ΛΕΩΝ ΔΕΠΟΛΑΣ ΧΡΗΜΑΤΙΣΤΗΡΙΑΚΗ Α.Ε.Π.Ε.Υ.	06/06/2022
<b>ΤΕΡΝΑ ΕΝΕΡΓΕΙΑΚΗ (ΚΟ)</b>	<b>Κύρια Αγορά</b>
EUROBANK EQUITIES ΜΟΝΟΠΡΟΣΩΠΗ Α.Ε.Π.Ε.Υ.	24/05/2021
ΠΕΙΡΑΙΩΣ ΜΟΝΟΠΡΟΣΩΠΗ Α.Ε.Π.Ε.Υ.	09/12/2019
<b>ΤΕΧΝΙΚΗ ΟΛΥΜΠΙΑΚΗ (ΚΟ)</b>	<b>Κύρια Αγορά</b>
ΒΕΤΑ ΧΡΗΜΑΤΙΣΤΗΡΙΑΚΗ Α.Ε.Π.Ε.Υ.	04/04/2022
<b>ΤΖΙΡΑΚΙΑΝ ΠΡΟΦΙΛ (ΚΟ)</b>	<b>Κύρια Αγορά</b>
ΛΕΩΝ ΔΕΠΟΛΑΣ ΧΡΗΜΑΤΙΣΤΗΡΙΑΚΗ Α.Ε.Π.Ε.Υ.	19/07/2021

**Γνωστοποιήσεις Συναλλαγών - Κατάλογος Υπόχρεων Προσώπων**

Ημερομηνία Υποβολής [1]	Επωνυμία	Λόγος Υποβολής [2]	Υπόχρεος	Ιδιότητα Υποχρέου	Σχέση με τον Υπόχρεο	Ημερομηνία Συναλλαγής	Αγορά	Όγκος Συναλλαγών	Αξία Συναλλαγών	Φύση Συναλλαγής [3]	Είδος Χρηματικού μέσου	Παρατηρήσεις [4]
05/10/2022	EUROBANK ERGASIAS YΠHPPEΣIΩN KAI CΥMMETOXΩN A.E.	B	BAΣIΛEIOY KΩNCTANTINOΣ	Μέλος ΔΣ Εκτελεστικό	Συνδεδόμενο Νομικό Πρόσωπο	30/09/2022	AΞIΩN XA	164,850	140,689.31	A	Μετοχή	1
05/10/2022	EUROBANK ERGASIAS YΠHPPEΣIΩN KAI CΥMMETOXΩN A.E.	B	BAΣIΛEIOY KΩNCTANTINOΣ	Μέλος ΔΣ Εκτελεστικό	Συνδεδόμενο Νομικό Πρόσωπο	30/09/2022	AΞIΩN XA	57,767	49,182.44	Π	Μετοχή	1
05/10/2022	EUROBANK ERGASIAS YΠHPPEΣIΩN KAI CΥMMETOXΩN A.E.	B	BAΣIΛEIOY KΩNCTANTINOΣ	Μέλος ΔΣ Εκτελεστικό	Συνδεδόμενο Νομικό Πρόσωπο	30/09/2022	AΞIΩN XA	41,360	35,138.08	A	Μετοχή	1
05/10/2022	EUROBANK ERGASIAS YΠHPPEΣIΩN KAI CΥMMETOXΩN A.E.	B	BAΣIΛEIOY KΩNCTANTINOΣ	Μέλος ΔΣ Εκτελεστικό	Συνδεδόμενο Νομικό Πρόσωπο	30/09/2022	AΞIΩN XA	164,850	140,274.35	Π	Μετοχή	1
05/10/2022	EUROBANK ERGASIAS YΠHPPEΣIΩN KAI CΥMMETOXΩN A.E.	B	BAΣIΛEIOY KΩNCTANTINOΣ	Μέλος ΔΣ Εκτελεστικό	Συνδεδόμενο Νομικό Πρόσωπο	30/09/2022	ΠAPAΓΩΓΩN XA	22	1,844.80	A	Παράγωγο	1
05/10/2022	EUROBANK ERGASIAS YΠHPPEΣIΩN KAI CΥMMETOXΩN A.E.	B	BAΣIΛEIOY KΩNCTANTINOΣ	Μέλος ΔΣ Εκτελεστικό	Συνδεδόμενο Νομικό Πρόσωπο	30/09/2022	ΠAPAΓΩΓΩN XA	2,210	1,883.36	A	Παράγωγο	4
05/10/2022	EUROBANK ERGASIAS YΠHPPEΣIΩN KAI CΥMMETOXΩN A.E.	B	BAΣIΛEIOY KΩNCTANTINOΣ	Μέλος ΔΣ Εκτελεστικό	Συνδεδόμενο Νομικό Πρόσωπο	03/10/2022	AΞIΩN XA	15,000	12,840.00	A	Μετοχή	1
05/10/2022	EUROBANK ERGASIAS YΠHPPEΣIΩN KAI CΥMMETOXΩN A.E.	B	BAΣIΛEIOY KΩNCTANTINOΣ	Μέλος ΔΣ Εκτελεστικό	Συνδεδόμενο Νομικό Πρόσωπο	03/10/2022	AΞIΩN XA	68,679	58,022.74	Π	Μετοχή	1
05/10/2022	EUROBANK ERGASIAS YΠHPPEΣIΩN KAI CΥMMETOXΩN A.E.	B	BAΣIΛEIOY KΩNCTANTINOΣ	Μέλος ΔΣ Εκτελεστικό	Συνδεδόμενο Νομικό Πρόσωπο	03/10/2022	AΞIΩN XA	39,630	33,196.34	Π	Μετοχή	1
05/10/2022	EUROBANK ERGASIAS YΠHPPEΣIΩN KAI CΥMMETOXΩN A.E.	B	BAΣIΛEIOY KΩNCTANTINOΣ	Μέλος ΔΣ Εκτελεστικό	Συνδεδόμενο Νομικό Πρόσωπο	03/10/2022	ΠAPAΓΩΓΩN XA	186	15,293.30	A	Παράγωγο	1
05/10/2022	EUROBANK ERGASIAS YΠHPPEΣIΩN KAI CΥMMETOXΩN A.E.	B	BAΣIΛEIOY KΩNCTANTINOΣ	Μέλος ΔΣ Εκτελεστικό	Συνδεδόμενο Νομικό Πρόσωπο	03/10/2022	ΠAPAΓΩΓΩN XA	900	770.40	A	Παράγωγο	4
05/10/2022	EUROBANK ERGASIAS YΠHPPEΣIΩN KAI CΥMMETOXΩN A.E.	B	BAΣIΛEIOY KΩNCTANTINOΣ	Μέλος ΔΣ Εκτελεστικό	Συνδεδόμενο Νομικό Πρόσωπο	03/10/2022	AΞIΩN XA	68,679	57,515.27	A	Μετοχή	1
05/10/2022	EUROBANK ERGASIAS YΠHPPEΣIΩN KAI CΥMMETOXΩN A.E.	B	BAΣIΛEIOY KΩNCTANTINOΣ	Μέλος ΔΣ Εκτελεστικό	Συνδεδόμενο Νομικό Πρόσωπο	04/10/2022	ΠAPAΓΩΓΩN XA	121	10,447.80	A	Παράγωγο	1
05/10/2022	EUROBANK ERGASIAS YΠHPPEΣIΩN KAI CΥMMETOXΩN A.E.	B	BAΣIΛEIOY KΩNCTANTINOΣ	Μέλος ΔΣ Εκτελεστικό	Συνδεδόμενο Νομικό Πρόσωπο	04/10/2022	AΞIΩN XA	18,477	16,181.68	A	Μετοχή	1
05/10/2022	EUROBANK ERGASIAS YΠHPPEΣIΩN KAI CΥMMETOXΩN A.E.	B	BAΣIΛEIOY KΩNCTANTINOΣ	Μέλος ΔΣ Εκτελεστικό	Συνδεδόμενο Νομικό Πρόσωπο	04/10/2022	AΞIΩN XA	35,577	31,246.13	Π	Μετοχή	1
05/10/2022	EUROBANK ERGASIAS YΠHPPEΣIΩN KAI CΥMMETOXΩN A.E.	B	BAΣIΛEIOY KΩNCTANTINOΣ	Μέλος ΔΣ Εκτελεστικό	Συνδεδόμενο Νομικό Πρόσωπο	04/10/2022	AΞIΩN XA	141,031	123,720.71	A	Μετοχή	1
05/10/2022	EUROBANK ERGASIAS YΠHPPEΣIΩN KAI CΥMMETOXΩN A.E.	B	BAΣIΛEIOY KΩNCTANTINOΣ	Μέλος ΔΣ Εκτελεστικό	Συνδεδόμενο Νομικό Πρόσωπο	04/10/2022	AΞIΩN XA	141,031	124,015.86	Π	Μετοχή	1
05/10/2022	IKTINOC EΛΛAC A.E. - EΛΛHNIKH BIOMHXANIA MAPMAPΩN	A	XAΪΔA IOYΛIΔ	Μέλος ΔΣ Εκτελεστικό	Ο ίδιος	04/10/2022	AΞIΩN XA	2,000	941.65	A	Μετοχή	1

**Σημειώσεις Γνωστοποιήσεων Συναλλαγών**

Για περισσότερες πληροφορίες επί των γνωστοποιήσεων συναλλαγών επισκεφτείτε την ιστοσελίδα <http://athexgroup.gr/el/web/guest/companies-info-trade-notifications>

[1] - Η Ημερομηνία Υποβολής αφορά την Ημερομηνία που η Γνωστοποίηση παρελήφθη από το Χ.Α.

[2] - Λόγος Υποβολής: Α: Πρόσωπο που ασκεί Διευθυντικά καθήκοντα, Β: Πρόσωπο που έχει στενό δεσμό με πρόσωπο που ασκεί Διευθυντικά καθήκοντα.

[3] - Φύση Συναλλαγής: Α: Αγορά, Π: Πώληση.

[4] - Παρατηρήσεις: 1 - Λόγω Συμμετοχής σε ΑΜΚ, 2 - Λόγω Εξάσκησης Δικαιώματος Προαίρεσης αγοράς μετοχών που παρέχεται στο προσωπικό, 3 - Λόγω Δωρεάς, 4 - Λόγω Συγχώνευσης ή Διάσπασης κλπ, 5 - Λόγω Μετατροπής ή Ανταλλαγής Ομολογιών, 6 - Ανταλλαγή Λόγω Προαιρετικής Δημόσιας Πρότασης.

Υποκείμενη Αγορά				Αγορά Παραγώγων													
Ανωτ Τιμή	Κατωτ Τιμή	Τιμή κλεισ.	Μεταβ.	Μήνας Παράδοσης	Άνοιγμα	Ανωτ Τιμή	Κατωτ Τιμή	Τελ Τιμή	Τιμή κλεισ.	Τελευταία ζήτηση	Τελευταία προσφορά	Τιμή Εκκαθάρισης <sup>1</sup>	Υψηλό ζωής	Χαμηλό ζωής	Πράξεις	Όγκος	Ανοικτές θέσεις
<b>FTSE/X.A. Large Cap</b>				(Μονάδα Διαπραγμάτευσης: 1 Μονάδα Δείκτη x 2€, Χρηματικός Διακανονισμός)													
1,987.33	1,971.00	1,974.69	-0.48%	Οκτώβριος 2022	1,962.25	1,972.25	1,950.00	1,950.00	1,950.00	---	---	---	2,173.00	---	135	356	5,826
				Νοέμβριος 2022	1,966.25	1,969.75	1,954.00	1,954.00	1,954.00	---	---	---	2,044.50	---	16	140	97
				Δεκέμβριος 2022	1,972.00	1,972.00	1,972.00	1,972.00	1,972.00	---	---	---	1,972.00	---	1	25	---
				Μάρτιος 2023	---	---	---	---	2,002.25	---	---	---	---	---	---	---	---
				Ιούνιος 2023	---	---	---	---	2,012.25	---	---	---	---	---	---	---	---
				Σεπτέμβριος 2023	---	---	---	---	2,022.50	---	---	---	---	---	---	---	---
<b>FTSE/X.A. Τράπεζες</b>				(Μονάδα Διαπραγμάτευσης: 1 Μονάδα Δείκτη x 15€, Χρηματικός Διακανονισμός)													
536.18	527.86	532.77	-0.52%	Δεκέμβριος 2022	---	---	---	---	537.75	---	---	---	---	---	---	---	---
				Μάρτιος 2023	---	---	---	---	540.50	---	---	---	---	---	---	---	---
				Ιούνιος 2023	---	---	---	---	543.25	---	---	---	---	---	---	---	---
				Σεπτέμβριος 2023	---	---	---	---	545.75	---	---	---	---	---	---	---	---

**Σημειώσεις Παραγώγων**

Τις τιμές εκκαθάρισης και τις τελικές ανοικτές θέσεις μπορείτε να τις ανακτήσετε στο ακόλουθο path <http://www.helex.gr/el/web/guest/statistics-end-of-day-derivatives>

Υποκείμενη Αγορά				Αγορά Παραγώγων													
Ανωτ Τιμή	Κατωτ Τιμή	Τιμή κλεισ.	Μεταβ.	Μήνας Παράδοσης	Άνοιγμα	Ανωτ Τιμή	Κατωτ Τιμή	Τελ Τιμή	Τιμή κλεισ.	Τελευταία ζήτηση	Τελευταία προσφορά	Τιμή Εκκαθάρισης*	Υψηλό ζωής	Χαμηλό ζωής	Πράξεις	Όγκος	Ανοικτές θέσεις
(Μέγεθος Συμβολαίου: 100 Χρεόγραφα, Φυσική Παράδοση)																	
<b>ALPHA ΥΠΗΡΕΣΙΩΝ ΣΥΜΜ (ΚΟ)</b>				Δεκέμβριος 2022	0.864	0.866	0.850	0.856	0.856	---	---	---	1.01	---	148	4,480	93,654
0.867	0.849	0.857	-0.93%	Μάρτιος 2023	---	---	---	---	0.873	---	---	---	---	---	---	---	---
				Ιούνιος 2023	---	---	---	---	0.885	---	---	---	0.850	---	---	---	3
				Σεπτέμβριος 2023	---	---	---	---	0.882	---	---	---	---	---	---	---	---
(Μέγεθος Συμβολαίου: 100 Χρεόγραφα, Φυσική Παράδοση)																	
<b>CENERGY HOLDINGS (ΚΑ)</b>				Δεκέμβριος 2022	2.61	2.62	2.60	2.60	2.60	---	---	---	2.87	---	4	24	5,655
2.645	2.58	2.645	1.54%	Μάρτιος 2023	---	---	---	---	2.63	---	---	---	---	---	---	---	---
				Ιούνιος 2023	---	---	---	---	2.64	---	---	---	---	---	---	---	---
				Σεπτέμβριος 2023	---	---	---	---	2.66	---	---	---	---	---	---	---	---
(Μέγεθος Συμβολαίου: 100 Χρεόγραφα, Φυσική Παράδοση)																	
<b>COCA-COLA HBC AG (ΚΟ)</b>				Δεκέμβριος 2022	21.60	21.63	21.55	21.57	21.57	---	---	---	23.50	---	4	13	608
21.84	21.49	21.73	-0.14%	Μάρτιος 2023	---	---	---	---	21.96	---	---	---	---	---	---	---	---
				Ιούνιος 2023	---	---	---	---	22.07	---	---	---	---	---	---	---	---
				Σεπτέμβριος 2023	---	---	---	---	22.18	---	---	---	---	---	---	---	---
(Μέγεθος Συμβολαίου: 100 Χρεόγραφα, Φυσική Παράδοση)																	
<b>EUROBANK HOLDINGS (ΚΟ)</b>				Δεκέμβριος 2022	0.863	0.873	0.859	0.873	0.873	---	---	---	1.00	---	33	237	20,183
0.8844	0.87	0.8834	-0.11%	Μάρτιος 2023	---	---	---	---	0.892	---	---	---	---	---	---	---	---
				Ιούνιος 2023	---	---	---	---	0.897	---	---	---	---	---	---	---	---
				Σεπτέμβριος 2023	---	---	---	---	0.901	---	---	---	---	---	---	---	---
(Μέγεθος Συμβολαίου: 100 Χρεόγραφα, Φυσική Παράδοση)																	
<b>FOURLIS ΣΥΜΜΕΤΟΧΩΝ (ΚΟ)</b>				Δεκέμβριος 2022	2.58	2.58	2.53	2.53	2.53	---	---	---	3.05	---	15	31	1,499
2.595	2.53	2.54	-2.12%	Μάρτιος 2023	---	---	---	---	2.62	---	---	---	---	---	---	---	---
				Ιούνιος 2023	---	---	---	---	2.63	---	---	---	---	---	---	---	---
				Σεπτέμβριος 2023	---	---	---	---	2.64	---	---	---	---	---	---	---	---
(Μέγεθος Συμβολαίου: 100 Χρεόγραφα, Φυσική Παράδοση)																	
<b>HELLENIQ ENERGY (ΚΟ)</b>				Δεκέμβριος 2022	6.11	6.20	6.11	6.20	6.20	---	---	---	6.93	---	3	4	1,069
6.58	6.46	6.48	-0.15%	Μάρτιος 2023	---	---	---	---	6.55	---	---	---	---	---	---	---	---
				Ιούνιος 2023	---	---	---	---	6.58	---	---	---	---	---	---	---	---
				Σεπτέμβριος 2023	---	---	---	---	6.61	---	---	---	---	---	---	---	---
(Μέγεθος Συμβολαίου: 100 Χρεόγραφα, Φυσική Παράδοση)																	
<b>INTRACOM HOLDINGS (ΚΟ)</b>				Δεκέμβριος 2022	1.53	1.53	1.52	1.53	1.53	---	---	---	1.62	1.51	10	34	3,620
1.55	1.504	1.526	-0.78%	Μάρτιος 2023	---	---	---	---	1.55	---	---	---	---	---	---	---	---
				Ιούνιος 2023	---	---	---	---	1.56	---	---	---	---	---	---	---	---
				Σεπτέμβριος 2023	---	---	---	---	1.57	---	---	---	---	---	---	---	---

**Σημειώσεις Παραγώγων**

Τις τιμές εκκαθάρισης και τις τελικές ανοικτές θέσεις μπορείτε να τις ανακτήσετε στο ακόλουθο path <http://www.helex.gr/el/web/guest/statistics-end-of-day-derivatives>

Υποκείμενη Αγορά				Αγορά Παραγώγων										Ανοικτές θέσεις				
Ανωτ Τιμή	Κατωτ Τιμή	Τιμή κλεισ.	Μεταβ.	Μήνας Παράδοσης	Άνοιγμα	Ανωτ Τιμή	Κατωτ Τιμή	Τελ Τιμή	Τιμή κλεισ.	Τελευταία ζήτηση	Τελευταία προσφορά	Τιμή Εκκαθάρισης*	Υψηλό ζωής	Χαμηλό ζωής	Πράξεις	Όγκος	Ανοικτές θέσεις	
(Μέγεθος Συμβολαίου: 100 Χρεόγραφα, Φυσική Παράδοση)																		
<b>JUMBO (ΚΟ)</b>				Δεκέμβριος 2022	13.30	13.32	13.18	13.20	13.20	---	---	---	14.83	---	11	24	998	
13.8	13.53	13.67	-0.07%	Μάρτιος 2023	---	---	---	---	13.80	---	---	---	---	---	---	---	---	
				Ιούνιος 2023	---	---	---	---	13.87	---	---	---	---	---	---	---	---	
				Σεπτέμβριος 2023	---	---	---	---	13.94	---	---	---	---	---	---	---	---	
(Μέγεθος Συμβολαίου: 100 Χρεόγραφα, Φυσική Παράδοση)																		
<b>LAMDA DEVELOPMENT(ΚΟ)</b>				Δεκέμβριος 2022	5.68	5.69	5.67	5.67	5.67	---	---	---	6.26	---	5	5	4,058	
5.705	5.64	5.64	-0.79%	Μάρτιος 2023	---	---	---	---	5.74	---	---	---	---	---	---	---	---	
				Ιούνιος 2023	---	---	---	---	5.77	---	---	---	---	---	---	---	---	
				Σεπτέμβριος 2023	---	---	---	---	5.79	---	---	---	---	---	---	---	---	
(Μέγεθος Συμβολαίου: 100 Χρεόγραφα, Φυσική Παράδοση)																		
<b>MARFIN INVESTMENT GROUP (ΚΟ)</b>				Δεκέμβριος 2022	---	---	---	---	0.030	---	---	---	0.031	---	---	---	---	13,428
0.0298	0.029	0.0296	0.34%	Μάρτιος 2023	---	---	---	---	0.030	---	---	---	---	---	---	---	---	
				Ιούνιος 2023	---	---	---	---	0.030	---	---	---	---	---	---	---	---	
				Σεπτέμβριος 2023	---	---	---	---	0.030	---	---	---	---	---	---	---	---	
(Μέγεθος Συμβολαίου: 100 Χρεόγραφα, Φυσική Παράδοση)																		
<b>TITAN CEMENT (ΚΑ)</b>				Δεκέμβριος 2022	11.22	11.22	11.22	11.22	11.22	---	---	---	12.18	---	1	1	1,139	
11.28	11.1	11.28	0.89%	Μάρτιος 2023	---	---	---	---	11.28	---	---	---	---	---	---	---	---	
				Ιούνιος 2023	---	---	---	---	11.34	---	---	---	---	---	---	---	---	
				Σεπτέμβριος 2023	---	---	---	---	11.39	---	---	---	---	---	---	---	---	
(Μέγεθος Συμβολαίου: 100 Χρεόγραφα, Φυσική Παράδοση)																		
<b>VIOTALCO SA/NV (ΚΑ)</b>				Δεκέμβριος 2022	3.48	3.59	3.47	3.59	3.59	---	---	---	3.62	---	58	228	4,731	
3.6	3.44	3.6	2.86%	Μάρτιος 2023	---	---	---	---	3.53	---	---	---	---	---	---	---	---	
				Ιούνιος 2023	---	---	---	---	3.55	---	---	---	---	---	---	---	---	
				Σεπτέμβριος 2023	---	---	---	---	3.57	---	---	---	---	---	---	---	---	
(Μέγεθος Συμβολαίου: 100 Χρεόγραφα, Φυσική Παράδοση)																		
<b>ΑΔΜΗΕ ΣΥΜΜΕΤΟΧΩΝ Α.Ε. (ΚΟ)</b>				Δεκέμβριος 2022	1.68	1.69	1.68	1.69	1.69	---	---	---	1.97	---	3	21	5,114	
1.696	1.66	1.664	-0.36%	Μάρτιος 2023	---	---	---	---	1.70	---	---	---	1.93	---	---	---	1	
				Ιούνιος 2023	---	---	---	---	1.69	---	---	---	---	---	---	---	---	
				Σεπτέμβριος 2023	---	---	---	---	1.70	---	---	---	---	---	---	---	---	
(Μέγεθος Συμβολαίου: 100 Χρεόγραφα, Φυσική Παράδοση)																		
<b>ΓΕΚ ΤΕΡΝΑ (ΚΟ)</b>				Δεκέμβριος 2022	8.86	8.86	8.75	8.75	8.75	---	---	---	9.85	---	5	67	6,906	
8.9	8.65	8.75	-0.68%	Μάρτιος 2023	---	---	---	---	9.00	---	---	---	9.86	---	---	---	181	
				Ιούνιος 2023	---	---	---	---	8.93	---	---	---	---	---	---	---	---	
				Σεπτέμβριος 2023	---	---	---	---	8.98	---	---	---	---	---	---	---	---	
(Μέγεθος Συμβολαίου: 101 Χρεόγραφα, Φυσική Παράδοση)																		

**Σημειώσεις Παραγώγων**

Τις τιμές εκκαθάρισης και τις τελικές ανοικτές θέσεις μπορείτε να τις ανακτήσετε στο ακόλουθο path <http://www.helex.gr/el/web/guest/statistics-end-of-day-derivatives>



Υποκείμενη Αγορά				Αγορά Παραγώγων										Ανοικτές θέσεις			
Ανωτ Τιμή	Κατωτ Τιμή	Τιμή κλεισ.	Μεταβ.	Μήνας Παράδοσης	Άνοιγμα	Ανωτ Τιμή	Κατωτ Τιμή	Τελ Τιμή	Τιμή κλεισ.	Τελευταία ζήτηση	Τελευταία προσφορά	Τιμή Εκκαθάρισης*	Υψηλό ζωής	Χαμηλό ζωής	Πράξεις	Όγκος	Ανοικτές θέσεις
(Μέγεθος Συμβολαίου: 100 Χρεόγραφα, Φυσική Παράδοση)																	
<b>ΔΕΗ (ΚΟ)</b>				Δεκέμβριος 2022	5.52	5.71	5.51	5.59	5.59	---	---	---	6.20	---	266	1,362	22,957
5.7	5.5	5.58	1.46%	Μάρτιος 2023	---	---	---	---	5.55	---	---	---	5.50	---	---	---	510
				Ιούνιος 2023	---	---	---	---	5.58	---	---	---	---	---	---	---	---
				Σεπτέμβριος 2023	---	---	---	---	5.61	---	---	---	---	---	---	---	---
(Μέγεθος Συμβολαίου: 100 Χρεόγραφα, Φυσική Παράδοση)																	
<b>ΕΘΝΙΚΗ ΤΡΑΠΕΖΑ (ΚΟ)</b>				Δεκέμβριος 2022	3.14	3.17	3.10	3.14	3.14	---	---	---	3.40	---	219	2,995	15,366
3.189	3.11	3.15	0.32%	Μάρτιος 2023	---	---	---	---	3.17	---	---	---	---	---	---	---	---
				Ιούνιος 2023	---	---	---	---	3.18	---	---	---	---	---	---	---	---
				Σεπτέμβριος 2023	---	---	---	---	3.20	---	---	---	---	---	---	---	---
(Μέγεθος Συμβολαίου: 100 Χρεόγραφα, Φυσική Παράδοση)																	
<b>ΕΛΛΑΚΤΩΡ (ΚΟ)</b>				Δεκέμβριος 2022	1.59	1.59	1.59	1.59	1.59	---	---	---	1.76	---	2	10	354
1.648	1.59	1.59	-3.17%	Μάρτιος 2023	---	---	---	---	1.66	---	---	---	---	---	---	---	---
				Ιούνιος 2023	---	---	---	---	1.67	---	---	---	---	---	---	---	---
				Σεπτέμβριος 2023	---	---	---	---	1.67	---	---	---	---	---	---	---	---
(Μέγεθος Συμβολαίου: 100 Χρεόγραφα, Φυσική Παράδοση)																	
<b>ΕΛΛΗΝ. ΧΡΗΜΑΤΙΣΤΗΡΙΑ-Χ.Α. (ΚΟ)</b>				Δεκέμβριος 2022	3.08	3.08	3.05	3.05	3.05	---	---	---	3.26	---	5	27	813
3.08	3.035	3.04	-0.82%	Μάρτιος 2023	---	---	---	---	3.09	---	---	---	---	---	---	---	---
				Ιούνιος 2023	---	---	---	---	3.11	---	---	---	---	---	---	---	---
				Σεπτέμβριος 2023	---	---	---	---	3.12	---	---	---	---	---	---	---	---
(Μέγεθος Συμβολαίου: 100 Χρεόγραφα, Φυσική Παράδοση)																	
<b>ΕΥΔΑΠ (ΚΟ)</b>				Δεκέμβριος 2022	7.20	7.20	7.10	7.17	7.17	---	---	---	7.82	---	9	31	92
7.34	7.18	7.34	1.24%	Μάρτιος 2023	---	---	---	---	7.32	---	---	---	---	---	---	---	---
				Ιούνιος 2023	---	---	---	---	7.35	---	---	---	---	---	---	---	---
				Σεπτέμβριος 2023	---	---	---	---	7.39	---	---	---	---	---	---	---	---
(Μέγεθος Συμβολαίου: 100 Χρεόγραφα, Φυσική Παράδοση)																	
<b>ΜΟΤΟΡ ΟΪΛ (ΚΟ)</b>				Δεκέμβριος 2022	16.56	16.60	16.41	16.60	16.60	---	---	---	17.90	---	18	52	564
16.95	16.59	16.85	-0.41%	Μάρτιος 2023	---	---	---	---	17.07	---	---	---	---	---	---	---	---
				Ιούνιος 2023	---	---	---	---	17.16	---	---	---	---	---	---	---	---
				Σεπτέμβριος 2023	---	---	---	---	17.25	---	---	---	---	---	---	---	---
(Μέγεθος Συμβολαίου: 100 Χρεόγραφα, Φυσική Παράδοση)																	
<b>ΜΥΤΙΛΗΝΑΙΟΣ (ΚΟ)</b>				Δεκέμβριος 2022	14.90	15.04	14.75	14.80	14.80	---	---	---	16.10	---	62	250	2,929
15.07	14.73	14.9	-0.27%	Μάρτιος 2023	---	---	---	---	15.08	---	---	---	---	---	---	---	---
				Ιούνιος 2023	---	---	---	---	15.15	---	---	---	---	---	---	---	---
				Σεπτέμβριος 2023	---	---	---	---	15.23	---	---	---	---	---	---	---	---

**Σημειώσεις Παραγώγων**

Τις τιμές εκκαθάρισης και τις τελικές ανοικτές θέσεις μπορείτε να τις ανακτήσετε στο ακόλουθο path <http://www.helex.gr/el/web/guest/statistics-end-of-day-derivatives>

Υποκείμενη Αγορά				Αγορά Παραγώγων										Ανοικτές θέσεις				
Ανωτ Τιμή	Κατωτ Τιμή	Τιμή κλεισ.	Μεταβ.	Μήνας Παράδοσης	Άνοιγμα	Ανωτ Τιμή	Κατωτ Τιμή	Τελ Τιμή	Τιμή κλεισ.	Τελευταία ζήτηση	Τελευταία προσφορά	Τιμή Εκκαθάρισης*	Υψηλό ζωής	Χαμηλό ζωής	Πράξεις	Όγκος	Ανοικτές θέσεις	
(Μέγεθος Συμβολαίου: 100 Χρεόγραφα, Φυσική Παράδοση)																		
<b>ΟΛΠ (ΚΟ)</b>				Δεκέμβριος 2022	---	---	---	---	14.80	---	---	---	15.22	---	---	---	---	569
14.76	14.56	14.68	-0.27%	Μάρτιος 2023	---	---	---	---	14.85	---	---	---	---	---	---	---	---	
				Ιούνιος 2023	---	---	---	---	14.93	---	---	---	---	---	---	---	---	
				Σεπτέμβριος 2023	---	---	---	---	15.00	---	---	---	---	---	---	---	---	
(Μέγεθος Συμβολαίου: 100 Χρεόγραφα, Φυσική Παράδοση)																		
<b>ΟΠΑΠ (ΚΟ)</b>				Δεκέμβριος 2022	12.39	12.39	12.20	12.29	12.29	---	---	---	13.63	---	10	27	---	926
12.7	12.51	12.59	-1.26%	Μάρτιος 2023	---	---	---	---	12.87	---	---	---	---	---	---	---	---	
				Ιούνιος 2023	---	---	---	---	12.93	---	---	---	---	---	---	---	---	
				Σεπτέμβριος 2023	---	---	---	---	13.00	---	---	---	---	---	---	---	---	
(Μέγεθος Συμβολαίου: 100 Χρεόγραφα, Φυσική Παράδοση)																		
<b>ΟΤΕ (ΚΟ)</b>				Δεκέμβριος 2022	15.64	15.75	15.28	15.30	15.30	---	---	---	16.00	---	117	528	---	2,155
15.77	15.3	15.3	-2.42%	Μάρτιος 2023	---	---	---	---	15.82	---	---	---	---	---	---	---	---	
				Ιούνιος 2023	---	---	---	---	15.90	---	---	---	---	---	---	---	---	
				Σεπτέμβριος 2023	---	---	---	---	15.98	---	---	---	---	---	---	---	---	
(Μέγεθος Συμβολαίου: 100 Χρεόγραφα, Φυσική Παράδοση)																		
<b>ΠΕΙΡΑΙΩΣ FINANCIAL HOLD (ΚΟ)</b>				Δεκέμβριος 2022	1.10	1.10	1.07	1.07	1.07	---	---	---	1.20	---	159	4,966	---	32,610
1.1005	1.068	1.071	-2.64%	Μάρτιος 2023	---	---	---	---	1.11	---	---	---	---	---	---	---	---	
				Ιούνιος 2023	---	---	---	---	1.12	---	---	---	---	---	---	---	---	
				Σεπτέμβριος 2023	---	---	---	---	1.12	---	---	---	---	---	---	---	---	
(Μέγεθος Συμβολαίου: 100 Χρεόγραφα, Φυσική Παράδοση)																		
<b>ΤΕΡΝΑ ΕΝΕΡΓΕΙΑΚΗ (ΚΟ)</b>				Δεκέμβριος 2022	17.41	17.70	17.30	17.52	17.52	---	---	---	18.98	---	123	669	---	5,889
17.7	17.35	17.5	0.58%	Μάρτιος 2023	---	---	---	---	17.56	---	---	---	---	---	---	---	---	
				Ιούνιος 2023	---	---	---	---	17.65	---	---	---	---	---	---	---	---	
				Σεπτέμβριος 2023	---	---	---	---	17.73	---	---	---	---	---	---	---	---	

Σημειώσεις Παραγώγων

Τις τιμές εκκαθάρισης και τις τελικές ανοικτές θέσεις μπορείτε να τις ανακτήσετε στο ακόλουθο path <http://www.helex.gr/el/web/guest/statistics-end-of-day-derivatives>

FTSE/X.A. Large Cap

(Μονάδα Διαπραγμάτευσης: 1 Μονάδα Δείκτη x 2€ - Τρόπος Εξάσκησης: Ευρωπαϊκός, Χρηματικός Διακανονισμός)

Τιμή Εξάσκησης	Δικαιώματα Αγοράς														Δικαιώματα Πώλησης																					
	Οκτώβριος 2022							Νοέμβριος 2022							Λοιποί Μήνες		Οκτώβριος 2022							Νοέμβριος 2022							Λοιποί Μήνες		Τιμή Εξάσκησης			
	Άνοιγμα	Ανιγτ Τιμή	Καπιτ Τιμή	Τελ Τιμή	Τιμή κλεισ.	Όγκος	Ανοικτές θέσεις	Άνοιγμα	Ανιγτ Τιμή	Καπιτ Τιμή	Τελ Τιμή	Τιμή κλεισ.	Όγκος	Ανοικτές θέσεις	Όγκος	Ανοικτές θέσεις	Άνοιγμα	Ανιγτ Τιμή	Καπιτ Τιμή	Τελ Τιμή	Τιμή κλεισ.	Όγκος	Ανοικτές θέσεις	Άνοιγμα	Ανιγτ Τιμή	Καπιτ Τιμή	Τελ Τιμή	Τιμή κλεισ.	Όγκος	Ανοικτές θέσεις	Όγκος	Ανοικτές θέσεις				
1,725	-	-	-	-	-	-	-	-	-	-	-	-	-	-	-	-	-	-	-	-	-	-	-	-	-	-	-	-	-	-	-	-		1,725		
1,750	-	-	-	-	-	-	-	-	-	-	-	-	-	-	-	-	-	-	-	-	-	-	-	-	-	-	-	-	-	-	-	-	1,750			
1,775	0.00	0.00	0.00	-	196.00	-	-	0.00	0.00	0.00	-	205.00	-	-	-	0.00	0.00	0.00	-	2.70	-	-	0.00	0.00	0.00	-	17.25	-	-	-	-	1,775				
1,800	0.00	0.00	0.00	-	173.00	-	-	0.00	0.00	0.00	-	185.00	-	-	-	0.00	0.00	0.00	-	4.40	-	-	0.00	0.00	0.00	-	22.25	-	-	-	-	1,800				
1,825	0.00	0.00	0.00	-	150.00	-	-	0.00	0.00	0.00	-	166.00	-	-	-	0.00	0.00	0.00	-	7.00	-	20	0.00	0.00	0.00	-	28.00	-	-	-	-	1,825				
1,850	0.00	0.00	0.00	-	129.00	-	-	0.00	0.00	0.00	-	148.00	-	-	-	0.00	0.00	0.00	-	10.75	-	4	0.00	0.00	0.00	-	35.00	-	20	-	-	1,850				
1,875	0.00	0.00	0.00	-	109.00	-	-	0.00	0.00	0.00	-	132.00	-	-	-	0.00	0.00	0.00	-	15.75	-	11	0.00	0.00	0.00	-	43.25	-	30	-	-	1,875				
1,900	0.00	0.00	0.00	-	91.00	-	41	0.00	0.00	0.00	-	116.00	-	60	25.00	0.00	25.00	25.00	25.00	12	36	0.00	0.00	0.00	-	52.50	-	4	-	-	1,900					
1,925	0.00	0.00	0.00	-	74.50	-	-	0.00	0.00	0.00	-	102.00	-	21	0.00	0.00	0.00	-	31.00	-	-	0.00	0.00	0.00	-	63.00	-	-	-	-	1,925					
1,950	0.00	0.00	0.00	-	59.50	-	25	0.00	0.00	0.00	-	88.50	-	20	0.00	0.00	0.00	-	41.25	-	20	0.00	0.00	0.00	-	74.50	-	-	-	-	1,950					
1,975	42.00	42.00	42.00	42.00	42.00	1	72	0.00	0.00	0.00	-	76.50	-	1	0.00	42.00	0.00	-	53.50	-	41	0.00	0.00	0.00	-	87.50	-	-	-	-	1,975					
2,000	37.25	37.25	37.25	37.25	37.25	1	11	0.00	0.00	0.00	-	65.50	-	20	0.00	37.25	0.00	-	68.00	-	24	0.00	0.00	0.00	-	102.00	-	20	-	-	2,000					
2,050	0.00	0.00	0.00	-	20.50	-	25	0.00	0.00	0.00	-	47.25	-	1	0.00	0.00	0.00	-	102.00	-	40	0.00	0.00	0.00	-	133.00	-	20	-	-	2,050					
2,100	0.00	0.00	0.00	-	10.50	-	151	0.00	0.00	0.00	-	33.25	-	-	0.00	0.00	0.00	-	142.00	-	40	0.00	0.00	0.00	-	169.00	-	-	-	-	2,100					
2,150	0.00	0.00	0.00	-	5.00	-	103	0.00	0.00	0.00	-	22.75	-	-	0.00	0.00	0.00	-	186.00	-	80	0.00	0.00	0.00	-	209.00	-	-	-	-	2,150					
2,200	0.00	0.00	0.00	-	2.20	-	21	0.00	0.00	0.00	-	15.25	-	-	0.00	0.00	0.00	-	233.00	-	1	0.00	0.00	0.00	-	251.00	-	-	-	-	2,200					
2,250	0.00	0.00	0.00	-	0.89	-	2	0.00	0.00	0.00	-	9.90	-	-	0.00	0.00	0.00	-	282.00	-	20	0.00	0.00	0.00	-	295.00	-	-	-	-	2,250					
2,300	0.00	0.00	0.00	-	0.33	-	-	0.00	0.00	0.00	-	6.30	-	-	0.00	0.00	0.00	-	332.00	-	-	0.00	0.00	0.00	-	342.00	-	-	-	-	2,300					
2,350	0.00	0.00	0.00	-	0.12	-	-	0.00	0.00	0.00	-	3.90	-	-	0.00	0.00	0.00	-	381.00	-	-	0.00	0.00	0.00	-	389.00	-	-	-	-	2,350					
2,400	0.00	0.00	0.00	-	0.04	-	-	0.00	0.00	0.00	-	2.40	-	-	0.00	0.00	0.00	-	431.00	-	-	0.00	0.00	0.00	-	438.00	-	-	-	-	2,400					
2,450	0.00	0.00	0.00	-	0.01	-	-	0.00	0.00	0.00	-	1.40	-	-	0.00	0.00	0.00	-	481.00	-	-	0.00	0.00	0.00	-	486.00	-	-	-	-	2,450					
2,500	-	-	-	-	-	-	-	-	-	-	-	-	-	-	-	-	-	-	-	-	-	-	-	-	-	-	-	-	-	-	2,500					
2,550	-	-	-	-	-	-	-	-	-	-	-	-	-	-	-	-	-	-	-	-	-	-	-	-	-	-	-	-	-	-	2,550					
2,600	-	-	-	-	-	-	-	-	-	-	-	-	-	-	-	-	-	-	-	-	-	-	-	-	-	-	-	-	-	-	2,600					
2,650	-	-	-	-	-	-	-	-	-	-	-	-	-	-	-	-	-	-	-	-	-	-	-	-	-	-	-	-	-	-	2,650					
<b>Σύνολο:</b>						2	451							0	123	0	0																0	94	0	0
<b>Αριθμός Πράξεων:</b>						2								0		0	0															0		0		

ALPHA ΥΠΗΡΕΣΙΩΝ ΣΥΜΜ (ΚΟ)

(Μέγεθος Συμβολαίου: 100 Χρέεγραφα, Τρόπος Εξάσκησης: Αμερικάνικος, Φυσική Παράδοση)

Τιμή Εξάσκησης	Δικαιώματα Αγοράς												Δικαιώματα Πώλησης																		
	Οκτώβριος 2022						Νοέμβριος 2022						Λοιποί Μήνες		Οκτώβριος 2022						Νοέμβριος 2022						Λοιποί Μήνες		Τιμή Εξάσκησης		
	Άνοιγμα	Ανιγτ Τιμή	Καπιτ Τιμή	Τελ Τιμή	Τιμή κλεισ.	Όγκος	Άνοιγμα	Ανιγτ Τιμή	Καπιτ Τιμή	Τελ Τιμή	Τιμή κλεισ.	Όγκος	Άνοιγτ	Ανοιγτ	Όγκος	Άνοιγτ	Ανοιγτ	Όγκος	Άνοιγτ	Ανοιγτ	Όγκος	Άνοιγτ	Ανοιγτ	Όγκος	Άνοιγτ	Ανοιγτ	Όγκος	Άνοιγτ		Ανοιγτ	
0.500	0.000	0.000	0.000	0.365	-	-	0.000	0.000	0.000	0.316	-	-	0.000	0.000	0.000	0.001	-	-	0.000	0.000	0.000	0.001	-	-	0.000	0.000	0.000	0.001		-	-
0.550	0.000	0.000	0.000	0.316	-	-	0.000	0.000	0.000	0.267	-	-	0.000	0.000	0.000	0.002	-	-	0.000	0.000	0.000	0.001	-	-	0.000	0.000	0.000	0.001	-	-	0.006
0.600	0.000	0.000	0.000	0.266	-	-	0.000	0.000	0.000	0.219	-	-	0.000	0.000	0.000	0.001	-	-	0.000	0.000	0.000	0.001	-	-	0.000	0.000	0.000	0.001	-	-	0.006
0.650	0.000	0.000	0.000	0.217	-	-	0.000	0.000	0.000	0.173	-	-	0.000	0.000	0.000	0.004	-	-	0.000	0.000	0.000	0.001	-	-	0.000	0.000	0.000	0.002	-	-	0.007
0.700	0.000	0.000	0.000	0.170	-	-	0.000	0.000	0.000	0.131	-	-	0.000	0.000	0.000	0.011	-	-	0.000	0.000	0.000	0.001	-	-	0.000	0.000	0.000	0.015	-	-	0.007
0.750	0.000	0.000	0.000	0.126	-	-	0.000	0.000	0.000	0.096	-	-	0.000	0.000	0.000	0.023	-	-	0.000	0.000	0.000	0.023	-	-	0.000	0.000	0.000	0.029	-	-	0.008
0.800	0.000	0.000	0.000	0.089	-	-	0.000	0.000	0.000	0.067	-	-	0.000	0.000	0.000	0.044	-	-	0.000	0.000	0.000	0.044	-	-	0.000	0.000	0.000	0.050	-	-	0.008
0.850	0.000	0.000	0.000	0.059	-	-	0.000	0.000	0.000	0.044	-	-	0.000	0.000	0.000	0.071	-	-	0.000	0.000	0.000	0.071	-	-	0.000	0.000	0.000	0.077	-	-	0.009
0.900	0.000	0.000	0.000	0.037	-	-	0.000	0.000	0.000	0.028	-	-	0.000	0.000	0.000	0.106	-	-	0.000	0.000	0.000	0.106	-	-	0.000	0.000	0.000	0.111	-	-	0.009
0.950	0.000	0.000	0.000	0.022	-	-	0.000	0.000	0.000	0.017	-	-	0.000	0.000	0.000	0.147	-	-	0.000	0.000	0.000	0.147	-	-	0.000	0.000	0.000	0.150	-	-	0.010
1.000	0.000	0.000	0.000	0.012	-	-	0.000	0.000	0.000	0.006	-	-	0.000	0.000	0.000	0.238	-	-	0.000	0.000	0.000	0.238	-	-	0.000	0.000	0.000	0.239	-	-	0.010
1.100	0.000	0.000	0.000	0.003	-	-	0.000	0.000	0.000	0.002	-	-	0.000	0.000	0.000	0.335	-	-	0.000	0.000	0.000	0.335	-	-	0.000	0.000	0.000	0.336	-	-	0.011
1.200	0.000	0.000	0.000	0.001	-	-	0.000	0.000	0.000	0.001	-	-	0.000	0.000	0.000	0.435	-	-	0.000	0.000	0.000	0.435	-	-	0.000	0.000	0.000	0.435	-	-	0.012
1.300	0.000	0.000	0.000	0.001	-	-	0.000	0.000	0.000	0.001	-	-	0.000	0.000	0.000	0.535	-	-	0.000	0.000	0.000	0.535	-	-	0.000	0.000	0.000	0.535	-	-	0.013
1.400	0.000	0.000	0.000	0.001	-	-	0.000	0.000	0.000	0.001	-	-	0.000	0.000	0.000	0.635	-	-	0.000	0.000	0.000	0.635	-	-	0.000	0.000	0.000	0.635	-	-	0.014
1.500	0.000	0.000	0.000	0.001	-	-	0.000	0.000	0.000	0.001	-	-	0.000	0.000	0.000	-	-	-	0.000	0.000	0.000	-	-	-	0.000	0.000	0.000	-	-	0.015	
1.600					-	-					-	-				-	-	-				-	-	-				-	-	0.016	
1.700					-	-					-	-				-	-	-				-	-	-				-	-	0.017	
1.800					-	-					-	-				-	-	-				-	-	-				-	-	0.018	
1.900					-	-					-	-				-	-	-				-	-	-				-	-	0.019	
Σύνολα:					0	0					0	0	0	0					0	0								0	0		
Αριθμός Πράξεων:					0						0		0						0.00									0		0	





ΟΠΑΠ (ΚΟ)

(Μέγεθος Συμβολαίου: 100 Χρεόγραφα, Τρόπος Εξάσκησης: Αμερικάνικος, Φυσική Παράδοση)

Τιμή Εξάσκησης	Δικαιώματα Αγοράς													Δικαιώματα Πώλησης															
	Οκτώβριος 2022						Νοέμβριος 2022						Λοιποί Μήνες		Οκτώβριος 2022						Νοέμβριος 2022						Λοιποί Μήνες		Τιμή Εξάσκησης
	Άνοιγμα	Ανιτ Τιμή	Καπιτ Τιμή	Τελ Τιμή	Τιμή κλεισ.	Όγκος	Άνοιγμα	Ανιτ Τιμή	Καπιτ Τιμή	Τελ Τιμή	Τιμή κλεισ.	Όγκος	Άνοιγές θέσεις	Όγκος	Άνοιγές θέσεις	Άνοιγμα	Ανιτ Τιμή	Καπιτ Τιμή	Τελ Τιμή	Τιμή κλεισ.	Όγκος	Άνοιγές θέσεις	Όγκος	Άνοιγές θέσεις	Όγκος	Άνοιγές θέσεις			
8.800	0.000	0.000	0.000	3.96	-	-	0.000	0.000	0.000	3.97	-	-			0.000	0.000	0.000	0.001	-	-	0.000	0.000	0.000	0.001	-	-			
9.200	0.000	0.000	0.000	3.56	-	-	0.000	0.000	0.000	3.57	-	-			0.000	0.000	0.000	0.001	-	-	0.000	0.000	0.000	0.001	-	-			0.092
9.600	0.000	0.000	0.000	3.16	-	-	0.000	0.000	0.000	3.17	-	-			0.000	0.000	0.000	0.001	-	-	0.000	0.000	0.000	0.001	-	-			0.096
10.000	0.000	0.000	0.000	2.76	-	-	0.000	0.000	0.000	2.78	-	-			0.000	0.000	0.000	0.001	-	-	0.000	0.000	0.000	0.001	-	-			0.100
11.000	0.000	0.000	0.000	1.76	-	-	0.000	0.000	0.000	1.81	-	-			0.000	0.000	0.000	0.002	-	-	0.000	0.000	0.000	0.028	-	-			0.110
12.000	0.000	0.000	0.000	0.827	-	-	0.000	0.000	0.000	0.959	-	-			0.000	0.000	0.000	0.066	-	15	0.000	0.000	0.000	0.180	-	-			0.120
13.000	0.000	0.000	0.000	0.213	-	-	0.000	0.000	0.000	0.389	-	15			0.000	0.000	0.000	0.452	-	115	0.000	0.000	0.000	0.609	-	-			0.130
14.000	0.000	0.000	0.000	0.025	-	5	0.000	0.000	0.000	0.116	-	-			0.000	0.000	0.000	1.27	-	20	0.000	0.000	0.000	1.34	-	-			0.140
15.000	0.000	0.000	0.000	0.001	-	1	0.000	0.000	0.000	0.024	-	-			0.000	0.000	0.000	2.25	-	-	0.000	0.000	0.000	2.26	-	-			0.150
16.000	0.000	0.000	0.000	0.001	-	-	0.000	0.000	0.000	0.004	-	-			0.000	0.000	0.000	3.25	-	-	0.000	0.000	0.000	3.25	-	-			0.160
17.000	0.000	0.000	0.000	0.001	-	-	0.000	0.000	0.000	0.002	-	-			0.000	0.000	0.000	4.25	-	-	0.000	0.000	0.000	4.25	-	-			0.170
18.000	0.000	0.000	0.000	0.001	-	-	0.000	0.000	0.000	0.001	-	-			0.000	0.000	0.000	5.25	-	-	0.000	0.000	0.000	5.25	-	-			0.180
19.000	0.000	0.000	0.000	0.001	-	-	0.000	0.000	0.000	0.001	-	-			0.000	0.000	0.000	6.25	-	-	0.000	0.000	0.000	6.25	-	-			0.190
20.000					-	-					-	-													-	-			0.200
<b>Σύνολα:</b>					0	6					0	15	0	0					0	150				0	60	0	0		
<b>Αριθμός Πράξεων:</b>					0						0		0						0.00				0		0		0		

ΟΤΕ (ΚΟ)

(Μέγεθος Συμβολαίου: 100 Χρέδγραφα, Τρόπος Εξάσκησης: Αμερικάνικος, Φυσική Παράδοση)

Τιμή Εξάσκησης	Δικαιώματα Αγοράς													Δικαιώματα Πώλησης																			
	Οκτώβριος 2022						Νοέμβριος 2022						Λοιποί Μήνες		Οκτώβριος 2022						Νοέμβριος 2022						Λοιποί Μήνες		Τιμή Εξάσκησης				
	Άνοιγμα	Ανιγτ Τιμή	Καπιτ Τιμή	Τελ Τιμή	Τιμή κλεισ.	Όγκος	Ανοικτές θέσεις	Άνοιγμα	Ανιγτ Τιμή	Καπιτ Τιμή	Τελ Τιμή	Τιμή κλεισ.	Όγκος	Ανοικτές θέσεις	Όγκος	Ανοικτές θέσεις	Άνοιγμα	Ανιγτ Τιμή	Καπιτ Τιμή	Τελ Τιμή	Τιμή κλεισ.	Όγκος	Ανοικτές θέσεις	Άνοιγμα	Ανιγτ Τιμή	Καπιτ Τιμή	Τελ Τιμή	Τιμή κλεισ.		Όγκος	Ανοικτές θέσεις	Όγκος	Ανοικτές θέσεις
9.600	0.000	0.000	0.000		6.09	-	-	0.000	0.000	0.000		6.10	-	-			0.000	0.000	0.000		0.001	-	-	0.000	0.000	0.000		0.001		-	-		
10.000	0.000	0.000	0.000		5.69	-	-	0.000	0.000	0.000		5.70	-	-			0.000	0.000	0.000		0.001	-	-	0.000	0.000	0.000		0.001	-	-			0.100
11.000	0.000	0.000	0.000		4.69	-	-	0.000	0.000	0.000		4.71	-	-			0.000	0.000	0.000		0.001	-	-	0.000	0.000	0.000		0.001	-	-			0.110
12.000	0.000	0.000	0.000		3.69	-	-	0.000	0.000	0.000		3.71	-	-			0.000	0.000	0.000		0.001	-	-	0.000	0.000	0.000		0.001	-	-			0.120
13.000	0.000	0.000	0.000		2.69	-	-	0.000	0.000	0.000		2.72	-	-			0.000	0.000	0.000		0.001	-	-	0.000	0.000	0.000		0.011	-	-			0.130
14.000	0.000	0.000	0.000		1.71	-	-	0.000	0.000	0.000		1.79	-	-			0.000	0.000	0.000		0.012	-	-	0.000	0.000	0.000		0.075	-	-			0.140
15.000	0.000	0.000	0.000		0.826	-	-	0.000	0.000	0.000		1.01	-	-			0.000	0.000	0.000		0.132	-	33	0.000	0.000	0.000		0.292	-	-			0.150
16.000	0.000	0.000	0.000		0.259	-	5	0.000	0.000	0.000		0.469	-	47			0.000	0.000	0.000		0.566	-	11	0.000	0.000	0.000		0.753	-	-			0.160
17.000	0.000	0.000	0.000		0.048	-	-	0.000	0.000	0.000		0.174	-	20			0.000	0.000	0.000		1.36	-	22	0.000	0.000	0.000		1.46	-	-			0.170
18.000	0.000	0.000	0.000		0.005	-	-	0.000	0.000	0.000		0.054	-	-			0.000	0.000	0.000		2.32	-	-	0.000	0.000	0.000		2.35	-	-			0.180
19.000	0.000	0.000	0.000		0.001	-	-	0.000	0.000	0.000		0.013	-	-			0.000	0.000	0.000		3.32	-	-	0.000	0.000	0.000		3.32	-	-			0.190
20.000	0.000	0.000	0.000		0.001	-	-	0.000	0.000	0.000		0.003	-	-			0.000	0.000	0.000		4.32	-	-	0.000	0.000	0.000		4.32	-	-			0.200
22.000	0.000	0.000	0.000		0.001	-	-	0.000	0.000	0.000		0.001	-	-			0.000	0.000	0.000		6.32	-	-	0.000	0.000	0.000		6.32	-	-			0.220
24.000	0.000	0.000	0.000		0.001	-	-	0.000	0.000	0.000		0.001	-	-			0.000	0.000	0.000		8.32	-	-	0.000	0.000	0.000		8.32	-	-			0.240
26.000						-	-						-	-								-	-					-	-			0.260	
<b>Σύνολο:</b>						0	5						0	67	0	0					0	66						0	0	0	0		
<b>Αριθμός Πράξεων:</b>						0							0		0						0.00							0		0			





Προϊόν Δανεισμού	Υποκείμενος Τίτλος	Πολυμερείς Συναλλαγές[1]					Διμερείς Συναλλαγές[2]		Δανεισμός Τίτλων μέσω ΟΤC[3]
		Ανοιχτές θέσεις[5]	Προσφερόμενη ποσότητα	Μ.Σ.Τ[4]	Όγκος συναλλαγών	Μ.Σ.Τ[4]	Όγκος συναλλαγών	Μ.Σ.Τ[4]	Όγκος συναλλαγών
ALPHABOR	ALPHA ΥΠΗΡΕΣΙΩΝ ΣΥΜΜ (ΚΟ)	37,000	---	---	---	---	---	---	58,706,770
CENERBOR	CENERGY HOLDINGS (ΚΑ)	---	---	---	---	---	---	---	---
ΕΕΕBOR	COCA-COLA HBC AG (ΚΟ)	11,304	---	---	300	4.47%	---	---	70,546
EUROBBOR	EUROBANK HOLDINGS (ΚΟ)	635,137	---	---	224	3.25%	---	---	34,134,612
FFGRPBOR	FOLLI-FOLLIE (ΚΟ)	---	---	---	---	---	---	---	900,530
FOYRKBOR	FOURLIS ΣΥΜΜΕΤΟΧΩΝ (ΚΟ)	625	---	---	---	---	---	---	18,250
ELPEBOR	HELLENIQ ENERGY (ΚΟ)	10,000	---	---	---	---	---	---	165,134
INTRKBOR	INTRACOM HOLDINGS (ΚΟ)	---	---	---	---	---	---	---	---
BELABOR	JUMBO (ΚΟ)	59,623	---	---	---	---	---	---	580,454
LAMDABOR	LAMDA DEVELOPMENT(ΚΟ)	---	---	---	---	---	---	---	498,031
MIGBOR	MARFIN INVESTMENT GROUP (ΚΟ)	70,000	---	---	---	---	---	---	794,474
QUALBOR	QUALITY & RELIABILITY (ΚΟ)	---	---	---	---	---	---	---	---
QUESTBOR	QUEST ΣΥΜΜΕΤΟΧΩΝ (ΚΟ)	1,487	---	---	---	---	---	---	70,694
TITCBOR	TITAN CEMENT (ΚΑ)	19,944	---	---	2,100	3.25%	---	---	220,011
VIQBOR	VIQHALCO SA/ΝV (ΚΑ)	24,547	---	---	900	3.25%	---	---	---
ADMIEBOR	ΑΔΜΗΕ ΣΥΜΜΕΤΟΧΩΝ Α.Ε. (ΚΟ)	6,000	---	---	---	---	---	---	102,545
AEGNBOR	ΑΕΡΟΠΟΡΙΑ ΑΙΓΑΙΟΥ (ΚΟ)	10,726	---	---	---	---	---	---	51,910
ALMYBOR	ΑΛΟΥΜΥΛΑ (ΚΟ)	---	---	---	---	---	---	---	---
GEKTERNABOR	ΓΕΚ ΤΕΡΝΑ (ΚΟ)	---	---	---	---	---	---	---	19,121
PPCBOR	ΔΕΗ (ΚΟ)	55,592	---	---	---	---	---	---	2,804,505
ETEBOB	ΕΘΝΙΚΗ ΤΡΑΠΕΖΑ (ΚΟ)	91,516	---	---	2,425	3.52%	---	---	10,034,867
ELHABOR	ΕΛΒΑΛΧΑΛΚΟΡ (ΚΟ)	48,911	---	---	1,350	3.25%	---	---	64,887
ELLAKTORBOR	ΕΛΛΑΚΤΟΡ (ΚΟ)	86,702	---	---	---	---	---	---	5,498
EXAEBOR	ΕΛΛΗΝ. ΧΡΗΜΑΤΙΣΤΗΡΙΑ-Χ.Α. (ΚΟ)	5,000	---	---	---	---	---	---	152,063
EYDAPBOR	ΕΥΔΑΠ (ΚΟ)	9,542	---	---	---	---	---	---	211,463
MOHBOR	ΜΟΤΟΡ ΟΪΛ (ΚΟ)	40,174	---	---	---	---	---	---	312,208
MYTILBOR	ΜΥΤΙΛΗΝΑΙΟΣ (ΚΟ)	11,000	---	---	---	---	---	---	132,850
PRABOR	ΟΛΠ (ΚΟ)	2,414	---	---	---	---	---	---	65,287
OPAPBOR	ΟΠΑΠ (ΚΟ)	170,045	---	---	2,200	3.25%	---	---	1,437,411
HTOBOR	ΟΤΕ (ΚΟ)	36,375	---	---	15,820	3.79%	---	---	995,874
TPEIRBOR	ΠΕΙΡΑΙΩΣ FINANCIAL HOLD (ΚΟ)	61,343	---	---	---	---	---	---	1,194,743

Σημειώσεις Προϊόντων Δανεισμού

[1] - Πολυμερείς Συμβάσεις Δανειοδοσίας των μεθόδων 8-1, 8-2 και 8-3-3 (σύμφ. Με Αποφ.17 ΔΣ του Χρηματιστηρίου).

[2] - Διμερείς Συμβάσεις Δανειοδοσίας των μεθόδων 8-3-1 και 8-3-2 (σύμφ. Με Αποφ. 20 ΔΣ του Χρηματιστηρίου).

[3] - Τα στοιχεία Συναλλαγές Δανεισμού Τίτλων μέσω ΟΤC δηλώνονται από τους χειριστές ΣΑΤ και αφορούν τις ποσότητες που έχουν καταγραφεί στο ΣΑΤ έως και τη προηγούμενη εργάσιμη ημέρα.

[4] - Μ.Σ.Τ: - Μέση Σταθμισμένη Τιμή (ως προς τα τεμάχια)

[5] - Τα στοιχεία αφορούν σε ανοιχτές θέσεις πριν την έναρξη της συνεδρίασης

Προϊόν Δανεισμού	Υποκείμενος Τίτλος	Πολυμερείς Συναλλαγές[1]					Διμερείς Συναλλαγές[2]		Δανεισμός Τίτλων μέσω OTC[3]
		Ανοιχτές θέσεις[5]	Προσφερόμενη ποσότητα	Μ.Σ.Τ[4]	Όγκος συναλλαγών	Μ.Σ.Τ[4]	Όγκος συναλλαγών	Μ.Σ.Τ[4]	Όγκος συναλλαγών
PLAISBOR	ΠΛΑΙΣΙΟ COMPUTERS (ΚΟ)	---	---	---	---	---	---	---	---
SARBOR	ΣΑΡΑΝΤΗΣ ΓΡ. (ΚΟ)	1,945	---	---	---	---	---	---	75,840
TENERGYBOR	ΤΕΡΝΑ ΕΝΕΡΓΕΙΑΚΗ (ΚΟ)	350	---	---	---	---	---	---	43,740

**Σημειώσεις Προϊόντων Δανεισμού**

[1] - Πολυμερείς Συμβάσεις Δανειοδοσίας των μεθόδων 8-1, 8-2 και 8-3-3 (σύμφ. Με Αποφ.17 ΔΣ του Χρηματιστηρίου).

[2] - Διμερείς Συμβάσεις Δανειοδοσίας των μεθόδων 8-3-1 και 8-3-2 (σύμφ. Με Αποφ. 20 ΔΣ του Χρηματιστηρίου).

[3] - Τα στοιχεία Συναλλαγές Δανεισμού Τίτλων μέσω OTC δηλώνονται από τους χειριστές ΣΑΤ και αφορούν τις ποσότητες που έχουν καταγραφεί στο ΣΑΤ έως και τη προηγούμενη εργάσιμη ημέρα.

[4] - Μ.Σ.Τ: - Μέση Σταθμισμένη Τιμή (ως προς τα τεμάχια)

[5] - Τα στοιχεία αφορούν σε ανοιχτές θέσεις πριν την έναρξη της συνεδρίασης

**Κωδικό και ονομασίες Κλάδων Οικονομικής Δραστηριότητας του Χρηματιστηρίου Αθηνών**

12003 - Διαπραγματεύσιμα Αμοιβαία Κεφάλαια	10101010 Υπηρεσίες Ηλεκτρονικών Υπολογιστών
10101015 Λογισμικό	10102030 Υλικό Υπολογιστών
15101010 Εξοπλισμός Τηλεπικοινωνιών	15102015 Υπηρεσίες Τηλεπικοινωνιών
20101010 Υγειονομικές Μονάδες	20101025 Υπηρεσίες Υγείας
20102010 Ιατρικός Εξοπλισμός	20103015 Φαρμακευτικά Προϊόντα
30101010 Τράπεζες	30202000 Διαφοροποιημένες Χρηματοοικονομικές Υπηρεσίες
30202010 Διαχείριση Κεφαλαίων & Θεματοφύλακες	30202015 Επενδυτικές Υπηρεσίες
30204000 Επενδυτικές Εταιρείες κλειστού τύπου	30302010 Γενικές Ασφάλειες
30302015 Μεσίτες Ασφαλίσεων	30302025 Ασφάλειες Ιδιοκτησίας & Ζημιών
35101010 Συμμετοχές & Ανάπτυξη Ακίνητης Περιουσίας	35101015 Υπηρεσίες Ακίνητης Περιουσίας
35102000 Διαφοροποιημένες Α.Ε.Ε.Α.Π.	35102030 Α.Ε.Ε.Α.Π. Επαγγελματικών Χώρων
40201040 Υπηρεσίες Ενοικίασης και Χρηματοδοτικής Μίσθωσης	40202010 Κατασκευή Κατοικιών
40202015 Έπιπλα	40202020 Οικιακές Συσκευές
40203040 Ηλεκτρονική Ψυχαγωγία	40203045 Παιχνίδια
40204020 Ρούχα και Αξεσουάρ	40301010 Ψυχαγωγία
40301030 Εκδόσεις	40301035 Ραδιοτηλεοπτικοί Φορείς
40401010 Διαφοροποιημένοι Έμποροι	40401020 Εμπόριο Ενδυμάτων
40401025 Εμπόριο Προϊόντων Οικιακής Βελτίωσης	40401030 Εξειδικευμένο Λιανικό Εμπόριο
40501010 Αεροπορικές Εταιρείες	40501015 Ταξίδια & Τουρισμός
40501020 Τυχερά Παιχνίδια	40501025 Ξενοδοχεία & Πανσιόν
45101015 Απόσταξη & Οινοπαραγωγή	45101020 Αναψυκτικά
45102010 Γεωργεία, Αλιεία, Εκτροφή και Φυτείες	45102020 Τρόφιμα
45103010 Καπνός	45201010 Λιανικό & Χονδρικό Εμπόριο Τροφίμων
45201020 Είδη Προσωπικής Φροντίδας	50101010 Κατασκευές
50101020 Κατασκευαστές Στέγασης & Επικαλύψεων	50101030 Τσιμέντα
50101035 Άλλα Οικοδομικά Υλικά	50202010 Ηλεκτρικά Εξαρτήματα
50203000 Διαφοροποιημένες Βιομηχανίες	50203015 Πλαστικά
50203030 Υλικά Συσκευασίας	50204000 Μηχανήματα Βιομηχανικού Εξοπλισμού
50204020 Μηχανήματα Κατασκευών	50205010 Προμηθευτές Βιομηχανίας
50205020 Υποστηρικτικές Υπηρεσίες προς Επιχειρήσεις	50205030 Υπηρεσίες Μαζικής Εκτύπωσης
50206015 Εμπορικά Οχήματα & Ανταλλακτικά	50206030 Θαλάσσιες Μεταφορές
50206060 Υπηρεσίες Μεταφορών	55101000 Διαφοροποιημένα Υλικά
55101020 Κλωστοϋφαντουργικά Προϊόντα	55102000 Ορυχεία
55102010 Σίδηρος & Χάλυβας	55102015 Μεταλλουργία
55102035 Αλουμίνιο	60101020 Διυλιστήρια & Εμπορία Πετρελαιοειδών
65101010 Εναλλακτική Ηλεκτρική Ενέργεια	65101015 Συμβατική Ηλεκτρική Ενέργεια
65102030 Ύδρευση	



**ATHEX**  
Athens Stock Exchange

Λεωφ. Αθηνών 110 104 42 Αθήνα  
110, Athinon Ave. GR 104 42 Athens  
tel. (+30)210-33.66.800, fax (+30)210-33.66.101  
[www.athexgroup.gr](http://www.athexgroup.gr)