

22

Ημερήσιο Δελτίο
Συναλλακτικής Δραστηριότητας

Daily Official List
of Trading Activity

Παρασκευή, 30 Σεπτεμβρίου, 2022

Έτος: 143 Αύξων Αριθμός Συνεδρίασης: 185



ATHEXGROUP
Athens Exchange Group

Αποποίηση Ευθύνης:

Η εταιρεία Ελληνικά Χρηματιστήρια-Χρηματιστήριο Αθηνών Ανώνυμη Εταιρεία Συμμετοχών καταβάλλει κάθε δυνατή προσπάθεια ώστε να διασφαλίσει ότι οι πληροφορίες και τα λοιπά στοιχεία που εμφανίζονται στο Ημερήσιο Δελτίο Τιμών (Η.Δ.Τ.) είναι ορθά και πλήρη αλλά δεν έχει καμία ευθύνη για ενδεχόμενο λάθος ή παράλειψη στοιχείων και / ή ευθύνη σχετικά με την ακρίβεια, αξιοπιστία, επικαιροποίηση και πληρότητα των παραπάνω πληροφοριών και στοιχείων ή ευθύνη προερχόμενη άμεσα ή έμμεσα από την χρήση των παραπάνω πληροφοριών.

Η Εταιρία δεν έχει καμία ευθύνη για την ακρίβεια των στοιχείων που περιλαμβάνονται στις ανακοινώσεις των εισηγμένων εταιρειών. Πιθανές προσβολές δικαιωμάτων τρίτων από το περιεχόμενο των ανακοινώσεων συνιστούν αποκλειστική ευθύνη του αποστολέα των ανακοινώσεων.

Όλα τα αναγραφόμενα στο Η.Δ.Τ. στοιχεία παρέχονται μόνο για τους σκοπούς της πληροφόρησης και δεν συνιστούν παροχή επενδυτικών συμβουλών ή πρόσκληση για επένδυση σε κινητές αξίες που διαπραγματεύονται στο Χρηματιστήριο Αθηνών.

Αναγνωρίζεται και συμφωνείται ότι όλα τα δικαιώματα επί των πληροφοριών που εμφανίζονται στο Η.Δ.Τ. θα αποτελούν κυριότητα της εταιρίας και οποιοδήποτε άλλο δικαίωμα συμπεριλαμβανομένου του δικαιώματος πνευματικής ιδιοκτησίας, σήματος κλπ. ανήκουν στο Χρηματιστήριο Αθηνών.

Τα ανωτέρω στοιχεία αποτελούν ιδιοκτησία της Εταιρίας και προστατεύονται σύμφωνα με τις διατάξεις περί πνευματικής ιδιοκτησίας. Απαγορεύεται α) η με οποιοδήποτε τρόπο ή μέσο αναπαραγωγή, αναδημοσίευση, τροποποίηση, αντιγραφή, πώληση, μετάδοση ή διανομή του συνόλου ή μέρους τους, χωρίς αναφορά στην πηγή και β) η εμπορική εκμετάλλευση των στοιχείων από τρίτους.

Η Εταιρία δεν φέρει καμία ευθύνη προερχόμενη άμεσα ή έμμεσα από χρήση ή τυχόν αλλοίωση των ανωτέρω στοιχείων όταν αυτά χρησιμοποιούνται από

Ελληνικά Χρηματιστήρια - Χρηματιστήριο Αθηνών Α.Ε. Συμμετοχών

Λεωφόρος Αθηνών 110, 10442 Αθήνα, Τηλ: (210) 33.66.800, Fax: (210) 32.13.938

www.athexgroup.gr

Χρηματιστηριακό Κέντρο Θεσσαλονίκης

Κατούνη 16-18, Θεσ/νίκη 546 25, Τηλ: (2310) 567.667, Fax: (2310) 530.455

Συνεγγυητικό Κεφάλαιο Εξασφάλισης Επενδυτικών Υπηρεσιών

Φειδίου 14-16, Αθήνα 106 78, Τηλ: (210) 33.04.682, Fax: (210) 33.04.155

Επιτροπή Κεφαλαιαγοράς

Κολοκοτρώνη 1 & Σταδίου 1, Αθήνα 105 62, Τηλ: (210) 33.77.100, Fax: (210) 33.77.173

Πίνακας Περιεχομένων

Ενότητα 1: Στατιστικά Στοιχεία Χρεογράφων, Παραγώγων και Δανεισμού

- Οι Αγορές Χρεογράφων Παραγώγων Δανεισμού
- Χρηματιστηριακοί Δείκτες
- Αναλυτικά Στοιχεία Συναλλαγών Αγοράς Χρεογράφων
- Στοιχεία Συναλλαγών Κλάδων Χρηματιστηρίου Αθηνών & Χρηματοοικονομικών Προϊόντων (Δ.Α.Κ.)
- Οι 10 Μετοχές με τη μεγαλύτερη Άνοδο & Πτώση
- Αναλυτικά Στοιχεία Συναλλαγών Αγοράς Παραγώγων

Ενότητα 2: Αναλυτικά Στοιχεία Συναλλαγών Χρεογράφων

- Αναλυτικά Στοιχεία Συναλλαγών Χρεογράφων
- Σημειώσεις Χρεογράφων

Ενότητα 3: Στοιχεία Συναλλαγών Χρεογράφων

- Στοιχεία Συναλλαγών Πακέτων
- Στοιχεία Συναλλαγών Δικαιωμάτων

- Στοιχεία Δανεισμού Τίτλων
- Στοιχεία Συναλλαγών Εκποιήσεων
- Στοιχεία Συναλλαγών Εκποιήσεων Ενσώματων Ονομαστικών Μετοχών
- Στοιχεία Ενεργητικού Διαπραγματεύσιμων Αμοιβαίων Κεφαλαίων (Δ.Α.Κ.)
- Χαρακτηριστικά Διαπραγματεύσιμων Αμοιβαίων Κεφαλαίων (Δ.Α.Κ.)

Ενότητα 4: Ανακοινώσεις

Ενότητα 5: Ομόλογα Διαπραγματεύσιμα στην Αγορά Αξιών Σταθερού Εισοδήματος

- Ομολογιακά Δάνεια Επιχειρήσεων – Οργανωμένη Αγορά (Μετατρέψιμα)
- Ομολογιακά Δάνεια Επιχειρήσεων – Οργανωμένη Αγορά (Μη Μετατρέψιμα)
- Ομόλογα Ελληνικού Δημοσίου
- Έντοκα Γραμμάτια & Zero Coupon Ομόλογα Ελληνικού Δημοσίου
- Ομόλογα Ελληνικού Δημοσίου Διαπραγματεύσιμα με τη Μέθοδο Εκφώνησης - Αντιφώνησης
- Ομόλογα Κρατικών Τραπεζών

Ενότητα 6: Πρόσθετα Στοιχεία Ενημέρωσης

- Πίνακας Μελών Χρηματιστηρίου Αθηνών και Μελών ΕΤ.ΕΚ.
- Πίνακας Μετοχών Υπό Ειδική Διαπραγμάτευση
- Γνωστοποιήσεις Συναλλαγών - Κατάλογος Υπόχρεων Προσώπων

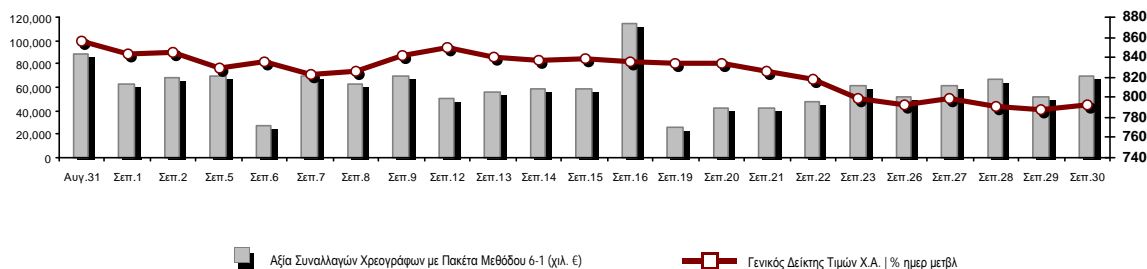
Ενότητα 7: Αναλυτικά Στοιχεία Συναλλαγών Αγοράς Παραγώγων

- Συμβόλαια Μελλοντικής Εκπλήρωσης σε Δείκτες
- Συμβόλαια Μελλοντικής Εκπλήρωσης σε Μετοχές
- Δικαιώματα Προαίρεσης σε Δείκτες
- Δικαιώματα Προαίρεσης σε Μετοχές
- Στοιχεία Συναλλαγών Προϊόντων Δανεισμού

Παράρτημα Α: Κωδικοί και ονομασίες Κλάδων Οικονομικής Δραστηριότητας του Χρηματιστηρίου Αθηνών

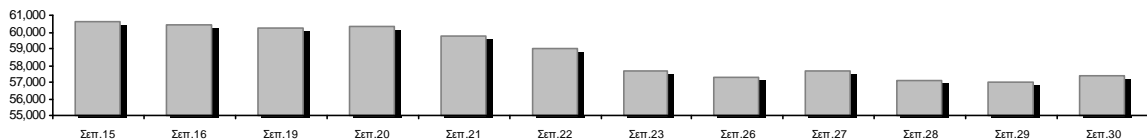
Οι Αγορές Χρεογράφων Παραγώγων Δανεισμού

Γενικός Δείκτης Τιμών και Αξία Συναλλαγών Μετοχών και Παραγώγων



Κεφαλαιοποίηση Χ.Α. (εκατ €)**:	57,349.85		Συνολικές Ανοικτές Θέσεις σε Παράγωγα	243,218
Ημερήσια μεταβολή: εκατ. € %	356.99	0.63%	Ανοικτές θέσεις σε ΣΜΕ επί Δεικτών % ημερ μετβλ	5,392 11.08%
Μέση ετήσια Κεφ/ποίηση: εκατ. € % Μετβλ. Μέση προηγ. έτος	63,161.55	3.74%	Ανοικτές θέσεις σε ΣΜΕ επί μετοχών % ημερ μετβλ	236,228 0.52%
Γενικός Δείκτης Τιμών Χ.Α. % ημερ μετβλ	792.90	0.56%	Ανοικτές θέσεις σε Δικαιώματα επί Δεικτών % ημερ μετβλ	953 7.68%
Κεφαλαιοποίηση Γενικού Δείκτη (εκατ. €)	51,369.31		Ανοικτές θέσεις σε Δικαιώματα επί μετοχών % ημερ μετβλ	645 0.00%
Ημερήσια μεταβολή (εκατ. €)	348.24			
Αξία Συναλλαγών Χρεογράφων με Πακέτα Μεθόδου 6-1 (χιλ. €)	69,956.18		Πλήθος Συμβολαίων Παραγώγων:	14,512
Ημερήσια μεταβολή: %	17,836.39	34.22%	Ημερήσια μεταβολή: τμχ %	-2,246 -13.40%
Μέση Αξία Συν/γών ΥΙD: χιλ. € % Μετβλ Μέση προηγ. έτος	77,312.55	10.68%	Μέσος Όγκος Συμβ. ΥΙD: % Μετβλ Μέσο προηγ. Έτος	36,097 -24.27%
Αξία Συναλλαγών Πακέτων Μεθόδου 6-1 (χιλ. €)	12,524.20		Πλήθος Πράξεων Παραγώγων:	1,206
Αξία Συναλλαγών Πακέτων Μεθόδου 6-2 & 6-3 (χιλ. €)	0.00		Ημερήσια μεταβολή: πλήθος %	-147 -10.86%
Αξία Συναλλαγών Ομολόγων (χιλ.€)	740.80		Μέσο Πλήθος Πράξεων ΥΙD: % Μετβλ Μέσο προηγ. Έτος	2,201 4.02%
Όγκος Συναλλαγών Χρεογράφων με Πακέτα Μεθόδου 6-1 (χιλ. Τμχ)	21,916.10		Συνολικές Ανοικτές Θέσεις σε Δανεισμό	1,585,496
Ημερήσια μεταβολή: χιλ. τμχ %	6,433.10	41.55%	Ημερήσια μεταβολή: τμχ %	-38,233 -2.35%
Μέσος Όγκος Συν/γών ΥΙD: % Μετβλ Μέσο προηγ. Έτος	31,044.01	-9.22%	Πλήθος Συναλλαγών Δανεισμού (Πολυμερής/Διμερής)	52,213
Όγκος Συναλλαγών Πακέτων Μεθόδου 6-1 (χιλ. Τεμάχια)	2,051.99		Ημερήσια μεταβολή: τμχ %	49,707
Όγκος Συναλλαγών Πακέτων Μεθόδου 6-2 & 6-3 (χιλ. Τεμάχια)	0.00		Πλήθος Πολυμερών Συναλλαγών	42,713
Όγκος Συναλλαγών Ομολόγων	771,000		Πλήθος Διμερών Συναλλαγών	9,500
Πλήθος Πράξεων Χρεογράφων με Πακέτα Μεθόδου 6-1	25,459		Πλήθος Πράξεων Δανεισμού:	37
Ημερήσια μεταβολή: πλήθος %	941	3.84%	Ημερήσια μεταβολή: %	33
Μέσο Πλήθος Πράξεων ΥΙD: % Μετβλ Μέσο προηγ. Έτος	31,522	5.31%	Πλήθος Πράξεων Πολυμερών Συναλλαγών	32
Πλήθος πακέτων Μεθόδου 6-1	14		Πλήθος Πράξεων Διμερών Συναλλαγών	5
Πλήθος πακέτων Μεθόδου 6-2 & 6-3	0			
Πλήθος συναλλαγών Ομολόγων	169			

Κεφαλαιοποίηση Χ.Α. (εκατ €)**



Ημερήσια Διακύμανση Γενικού Δείκτη Τιμών Χρηματιστηρίου Αθηνών



Χρηματιστηριακοί Δείκτες

Όνομασία Δείκτη	30/09/2022	29/09/2022	Δ μον.	Δ %	Κατώτερη	Ανώτερη	Κατ.έτους	Ανωτ.έτους	Ετησ. μεταβ.
Γενικός Δείκτης Τιμών Χ.Α.	792.90 #	788.46	4.44	0.56%	788.46	796.18	778.84	973.27	-11.24% Ε
Δείκτης ATHEX ESG	893.45 #	888.29	5.16	0.58%	888.29	898.29	867.88	1,131.24	-11.84% Ε
FTSE/Χ.Α. Large Cap	1,904.45 #	1,894.07	10.38	0.55%	1,894.07	1,914.45	1,853.39	2,384.15	-11.37% Ε
FTSE/Χ.Α. Mid Cap	1,251.46 #	1,249.35	2.11	0.17%	1,247.04	1,256.77	1,247.04	1,615.19	-16.12% Ε
FTSE/Χ.Α. Υψηλής Μερισματικής Απόδοσης	2,727.37 #	2,710.15	17.22	0.64%	2,710.15	2,743.79	2,690.12	3,292.03	-12.13% Ε
FTSE/Χ.Α. Διεθνούς Δραστηριοποίησης Plus	2,154.83 Ε	2,159.54	-4.71	-0.22%	2,145.60	2,174.58	2,117.30	2,584.55	-9.21% Ε
FTSE/Χ.Α. Mid & Small Cap Θεμελιωδών Μεγεθών	4,170.35 Ε	4,195.76	-25.41	-0.61%	4,170.35	4,230.09	3,920.25	5,109.62	-10.67% Ε
Δείκτης ATHEX Select Plus	2,769.32 #	2,748.69	20.63	0.75%	2,745.11	2,770.06	2,745.11	3,578.04	-18.19% Ε
Δείκτης ATHEX Select	4,016.36 Ε	4,046.48	-30.12	-0.74%	4,011.48	4,080.25	3,901.01	4,953.99	-12.44% Ε
FTSE/Χ.Α. Δείκτης Αγοράς	463.27 #	460.53	2.74	0.59%	460.53	465.51	454.86	586.15	-13.59% Ε
Δείκτης Συνολικής Απόδοσης Γενικού Δείκτη Χ.Α.	1,392.77 #	1,384.97	7.80	0.56%	1,384.97	1,398.53	1,354.79	1,673.61	-9.15% Ε
FTSE/Χ.Α. Large Cap Συνολικής Απόδοσης	3,028.33 #	3,011.82	16.51	0.55%			2,917.53	3,702.87	-9.39% Ε
FTSE/Χ.Α. Mid Cap Συνολικής Απόδοσης	1,646.81 #	1,644.03	2.78	0.17%			1,640.21	2,064.38	-14.11% Ε
Ελληνικός Δείκτης Mid & Small Cap	1,179.32 #	1,174.04	5.28	0.45%	1,172.13	1,180.94	1,171.10	1,451.84	-14.11% Ε
FTSE/Χ.Α. Τράπεζες	510.80 Ε	512.49	-1.69	-0.33%	510.80	518.09	443.16	752.66	-11.15% Ε
FTSE/Χ.Α. Ασφάλειες	2,919.77 Ε	3,057.35	-137.58	-4.50%	2,919.77	3,057.35	1,994.86	3,171.11	46.36% #
FTSE/Χ.Α. Χρηματοοικονομικές Υπηρεσίες	622.59 #	613.93	8.66	1.41%	613.93	625.07	605.58	831.60	-16.88% Ε
FTSE/Χ.Α. Βιομηχανικά Προϊόντα & Υπηρεσίες	3,319.96 #	3,305.63	14.33	0.43%	3,278.20	3,357.68	3,065.29	4,306.76	-11.04% Ε
FTSE/Χ.Α. Εμπόριο	720.97 Ε	725.22	-4.25	-0.59%	720.97	734.04	720.97	1,150.20	-26.76% Ε
FTSE/Χ.Α. Ακίνητης Περιουσίας	3,809.38 #	3,786.87	22.51	0.59%	3,786.87	3,868.01	3,592.38	5,179.83	-20.84% Ε
FTSE/Χ.Α. Καταναλωτικά Προϊόντα & Υπηρεσίες	7,852.53 Ε	8,001.37	-148.84	-1.86%	7,787.37	8,001.42	7,260.09	8,861.27	8.16% #
FTSE/Χ.Α. Τρόφιμα & Ποτά	7,895.71 #	7,895.66	0.05	0.00%	7,867.15	8,042.32	6,627.16	12,058.75	-30.33% Ε
FTSE/Χ.Α. Πρώτες Ύλες	5,587.01 #	5,583.44	3.57	0.06%	5,562.59	5,645.89	5,372.63	8,197.29	-24.48% Ε
FTSE/Χ.Α. Κατασκευές & Υλικά	2,752.32 #	2,699.49	52.83	1.96%	2,696.23	2,752.32	2,533.53	3,209.28	-7.61% Ε
FTSE/Χ.Α. Ενέργεια	3,841.31 #	3,813.28	28.03	0.74%	3,773.59	3,874.53	3,339.51	4,463.27	11.55% #
FTSE/Χ.Α. Ταξίδια & Αναψυχή	2,041.80 #	2,000.97	40.83	2.04%	2,000.05	2,053.21	1,858.00	2,327.38	4.01% #
FTSE/Χ.Α. Τεχνολογία	1,787.83 #	1,780.66	7.17	0.40%	1,769.38	1,788.29	1,679.98	2,347.72	-16.72% Ε
FTSE/Χ.Α. Τηλεπικοινωνίες	4,148.50 #	4,026.31	122.19	3.03%	4,026.31	4,190.37	3,925.29	5,170.21	-8.74% Ε
FTSE/Χ.Α. Υπηρεσίες Κοινής Ωφέλειας	3,831.47 #	3,810.88	20.59	0.54%	3,805.38	3,857.08	3,692.82	5,208.71	-25.62% Ε
FTSE/Χ.Α. Υγεία	353.23 #	337.38	15.85	4.70%	337.38	353.23	305.68	611.35	-36.06% Ε
FTSE/Χ.Α. Προσωπικά Προϊόντα	6,295.76 #	6,222.26	73.50	1.18%	6,222.26	6,295.76	5,953.26	8,868.58	-27.84% Ε
Δείκτης Όλων των Μετοχών Χ.Α.	201.46 #	200.20	1.26	0.63%	201.46	201.46	198.92	248.43	-12.43% Ε
Ελληνικός Δείκτης Εταιρικών Ομολόγων	116.85 #	116.84	0.01	0.01%			116.64	127.89	-8.55% Ε
Ελληνικός Δείκτης Τιμών Εταιρικών Ομολόγων	85.29 Ε	85.29	0.00	0.00%			85.29	95.40	-10.59% Ε

Σημείωση 1: Το κλείσιμο των Δεικτών FTSE/Μed 100, Ελληνικός Δείκτης Εταιρικών Ομολόγων και, Ελληνικός Δείκτης Τιμών Εταιρικών Ομολόγων αφορούν την συνεδρίαση της 28/09/2022.

Σημείωση 2: Ο Ελληνικός Δείκτης Mid & Small Cap είναι Customized δείκτης υπολογιζόμενος από το Χρηματιστήριο Αθηνών.

Αναλυτικά Στοιχεία Συναλλαγών Αγοράς Χρεογράφων

	Όλα τα Χρεόγραφα	Κύρια Αγορά	Επιτήρηση	Διαπραγματεύσιμα Αμοιβαία Κεφάλαια
Σύνολα	119	110	8	1
Ανοδικές / Καθοδικές / Σταθερές:	52 / 53 / 14	50 / 48 / 12	2 / 4 / 2	0 / 1 / 0
Κεφαλαιοποίηση Χ.Α. (εκατ €) **	57,349.85	57,004.90	344.95	
Μέση Ημερήσια Αξία Συν/γών (χιλ. €)	77,312.55	77,165.54	201.99	17.09
Αξία Συναλλαγών	69,956.18	69,861.51	90.11	4.55
Κύριος Πίνακας:	57,431.97	57,337.31	90.11	4.55
Προσυμφωνημένων Συναλλαγών 6_1_2_3:	12,524.20	12,524.20	0.00	0.00
Πίνακας Εκποιήσεων:	0.00	0.00	0.00	0.00
Πίνακας Ειδικών Όρων:	0.00	0.00	0.00	0.00
Μέσος Ημερήσιος Όγκος Συναλλαγών	31,044,007	30,320,981	746,676	823
Όγκος Συναλλαγών	21,916,101	21,609,445	306,413	243
Κύριος Πίνακας:	19,864,114	19,557,458	306,413	243
Προσυμφωνημένων Συναλλαγών 6_1_2_3:	2,051,987	2,051,987	0	0
Πίνακας Εκποιήσεων:	0	0	0	0
Πίνακας Ειδικών Όρων:	0	0	0	0
Μέσο Ημερήσιο Πλήθος Πράξεων	31,522	31,302	218	3
Αριθμός Πράξεων	25,459	25,324	132	3
Κύριος Πίνακας:	25,445	25,310	132	3
Προσυμφωνημένων Συναλλαγών 6_1_2_3:	14	14	0	0
Πίνακας Εκποιήσεων:	0	0	0	0
Πίνακας Ειδικών Όρων:	0	0	0	0

Στοιχεία Συναλλαγών Κλάδων Χρηματιστηρίου Αθηνών & Χρηματοοικονομικών Προϊόντων (Δ.Α.Κ.)

Κωδικός	Κλάδοι	Ανοδικές / Καθοδικές / Σταθερές	Αριθμός Πράξεων	Όγκος Συναλλαγών	Αξία Συναλλαγών	% στη Συνολική Αξία
12000	- Χρηματοοικονομικά Προϊόντα	0 / 1 / 0	3	243	4,554.97	0.01%
3510	- Ακίνητη Περιουσία	6 / 1 / 3	525	191,710	764,465.14	1.09%
3030	- Ασφάλειες	0 / 1 / 0	34	4,029	15,572.78	0.02%
5020	- Βιομηχανικά Προϊόντα & Υπηρεσίες	6 / 7 / 2	2,782	822,123	7,714,625.62	11.03%
4040	- Εμπόριο	1 / 4 / 2	302	46,634	115,152.23	0.16%
6010	- Ενέργεια	3 / 1 / 0	1,345	225,584	2,570,643.95	3.67%
4020	- Καταναλωτικά Προϊόντα & Υπηρεσίες	5 / 1 / 1	1,752	260,315	3,141,869.70	4.49%
5010	- Κατασκευές & Υλικά Κατασκευών	9 / 3 / 0	1,628	657,138	1,689,662.83	2.42%
4030	- Μέσα Ενημέρωσης	0 / 1 / 0	13	12,205	7,104.53	0.01%
4520	- Προσωπική Φροντίδα, Φάρμακα & Παντοπωλεία	2 / 1 / 0	121	36,376	138,044.16	0.20%
5510	- Πρώτες Ύλες	4 / 10 / 0	777	292,757	550,850.50	0.79%
4050	- Ταξίδια και Αναψυχή	1 / 4 / 2	2,678	1,433,743	15,852,732.37	22.66%
1010	- Τεχνολογία	4 / 6 / 0	571	168,263	439,180.63	0.63%
1510	- Τηλεπικοινωνίες	1 / 1 / 0	2,313	646,747	9,611,051.01	13.74%
3010	- Τράπεζες	2 / 4 / 0	6,122	14,854,853	15,425,592.72	22.05%
4510	- Τρόφιμα, Ποτά & Καπνοβιομηχανίες	3 / 1 / 4	199	28,815	428,600.34	0.61%
2010	- Υγεία	2 / 1 / 0	30	9,129	7,174.03	0.01%
6510	- Υπηρεσίες Κοινής Ωφέλειας	2 / 3 / 0	3,990	2,090,003	11,412,789.46	16.31%
3020	- Χρηματοοικονομικές Υπηρεσίες	1 / 2 / 0	274	135,434	66,510.90	0.10%

Οι 10 Μετοχές με τη μεγαλύτερη Άνοδο & Πτώση

Κύρια Αγορά

Μετοχές με τη μεγαλύτερη Θετική μεταβολή τιμής	Τιμή κλεισ.	Μεταβ.	Μετοχές με τη μεγαλύτερη Αρνητική μεταβολή τιμής	Τιμή κλεισ.	Μεταβ.
ΔΟΜΙΚΗ ΚΡΗΤΗΣ (ΚΟ)	0.806	9.81% #	ΚΛΟΥΚΙΝΑΣ - ΛΑΠΠΑΣ (ΚΟ)	0.5	-6.37% α
ΚΟΡΔΕΛΛΟΥ Χ. ΑΦΟΙ (ΚΟ)	0.465	8.14% #	ΙΝΤΕΡΛΑΪΦ (ΚΟ)	3.82	-4.50% α
ΙΛΥΔΑ (ΚΟ)	1.175	3.07% #	ΑΛΟΥΜΥΛ (ΚΟ)	1.794	-3.03% α
ΟΤΕ (ΚΟ)	14.85	3.05% #	ΕΥΑΘ (ΚΟ)	3.51	-2.77% α
ΓΕΚ ΤΕΡΝΑ (ΚΟ)	8.74	2.94% #	IDEAL HOLDINGS (ΚΟ)	3.28	-2.38% α
UNIBIOS (ΚΟ)	0.564	2.73% #	JUMBO (ΚΟ)	13.65	-2.22% α
EPSILON NET (ΚΟ)	5.34	2.69% #	ΡΕΒΟΪΛ (ΚΟ)	1.185	-2.07% α
ΟΠΑΠ (ΚΟ)	12.28	2.25% #	ΑΛΡΗΑ ΥΠΗΡΕΣΙΩΝ ΣΥΜΜ (ΚΟ)	0.806	-1.90% α
ΕΚΤΕΡ (ΚΟ)	1.38	2.22% #	ΠΛΑΙΣΙΟ COMPUTERS (ΚΟ)	2.88	-1.71% α
DIMAND (ΚΟ)	14.262	1.87% #	ΠΑΠΟΥΤΣΑΝΗΣ (ΚΟ)	2.41	-1.63% α

Μετοχές με τη μεγαλύτερη Αξία Συναλλαγών	Αξία (χιλ. €)	Μεταβ.	Μετοχές με το μεγαλύτερο Όγκο Συναλλαγών	Όγκος	Μεταβ.
ΟΠΑΠ (ΚΟ)	15,680.84	2.25% #	ΑΛΡΗΑ ΥΠΗΡΕΣΙΩΝ ΣΥΜΜ (ΚΟ)	6,270,887	-1.90% α
ΟΤΕ (ΚΟ)	9,609.05	3.05% #	EUROBANK HOLDINGS (ΚΟ)	4,902,590	0.45% #
ΔΕΗ (ΚΟ)	7,288.31	0.68% #	ΠΕΙΡΑΙΩΣ FINANCIAL HOLD (ΚΟ)	1,870,670	0.68% #
ΜΥΤΙΛΗΝΑΙΟΣ (ΚΟ)	6,998.34	0.65% #	ΔΕΗ (ΚΟ)	1,401,813	0.68% #
ΑΛΡΗΑ ΥΠΗΡΕΣΙΩΝ ΣΥΜΜ (ΚΟ)	5,097.15	-1.90% α	ΕΘΝΙΚΗ ΤΡΑΠΕΖΑ (ΚΟ)	1,357,442	-0.13% α
EUROBANK HOLDINGS (ΚΟ)	4,188.72	0.45% #	ΟΠΑΠ (ΚΟ)	1,279,345	2.25% #
ΕΘΝΙΚΗ ΤΡΑΠΕΖΑ (ΚΟ)	4,122.07	-0.13% α	ΟΤΕ (ΚΟ)	646,464	3.05% #
JUMBO (ΚΟ)	3,024.00	-2.22% α	ΜΥΤΙΛΗΝΑΙΟΣ (ΚΟ)	502,554	0.65% #
ΤΕΡΝΑ ΕΝΕΡΓΕΙΑΚΗ (ΚΟ)	2,722.61	0.92% #	ΑΤΤΙΚΑ BANK A.T.E. (ΚΟ)	451,350	-0.86% α
ΜΟΤΟΡ ΟΪΛ (ΚΟ)	2,061.60	1.00% #	ΑΔΜΗΕ ΣΥΜΜΕΤΟΧΩΝ Α.Ε. (ΚΟ)	382,341	-0.61% α

Σημείωση: Απεικονίζονται οι Μετοχές που δεν ανήκουν στην Κατηγορία Επιτήρησης και πραγματοποιήσαν κατά τη διάρκεια της συνεδρίασης Αξία Συναλλαγών μεγαλύτερη από 10,000 Ευρώ.

Αναλυτικά Στοιχεία Συναλλαγών Αγοράς Παραγώγων

	Αριθμός Πράξεων	Όγκος	Ανοικτές θέσεις
Σ.Μ.Ε. σε Δείκτες	209	1,135	5,392
FTSE/X.A. Τράπεζες	0	0	0
FTSE/X.A. Large Cap	209	1,135	5,392
Σ.Μ.Ε. σε Μετοχές	987	13,324	236,228
ΑΔΜΗΕ ΣΥΜΜΕΤΟΧΩΝ Α.Ε. (ΚΟ)	12	53	4,836
ΑΛΡΗΑ ΥΠΗΡΕΣΙΩΝ ΣΥΜΜ (ΚΟ)	229	4,309	85,854
COCA-COLA HBC AG (ΚΟ)	5	8	626
CENERGY HOLDINGS (ΚΑ)	23	91	5,824
ΕΛΛΑΚΤΩΡ (ΚΟ)	0	0	359
EUROBANK HOLDINGS (ΚΟ)	73	1,847	17,381
ΕΥΔΑΠ (ΚΟ)	6	8	74
FOURLIS ΣΥΜΜΕΤΟΧΩΝ (ΚΟ)	3	3	1,456
ΓΕΚ ΤΕΡΝΑ (ΚΟ)	13	46	7,128
ΕΛΛΗΝ. ΧΡΗΜΑΤΙΣΤΗΡΙΑ-Χ.Α. (ΚΟ)	16	65	872
ΕΛΛΗΝΙΚΑ ΠΕΤΡΕΛΑΙΑ (ΚΟ)	8	21	1,077
INTRACOM HOLDINGS (ΚΟ)	14	26	3,501
JUMBO (ΚΟ)	3	9	805
LAMDA DEVELOPMENT(ΚΟ)	7	23	4,037
MARFIN INVESTMENT GROUP (ΚΟ)	0	0	12,973
ΜΟΤΟΡ ΟΪΛ (ΚΟ)	18	41	576
ΜΥΤΙΛΗΝΑΙΟΣ (ΚΟ)	29	95	3,109
ΕΘΝΙΚΗ ΤΡΑΠΕΖΑ (ΚΟ)	109	1,006	14,594
ΟΠΑΠ (ΚΟ)	34	114	868
ΟΤΕ (ΚΟ)	154	598	2,986
ΟΛΠ (ΚΟ)	2	3	574
ΠΕΙΡΑΙΩΣ FINANCIAL HOLD (ΚΟ)	124	4,409	30,985
ΔΕΗ (ΚΟ)	69	468	23,815
ΤΕΡΝΑ ΕΝΕΡΓΕΙΑΚΗ (ΚΟ)	32	66	5,874
ΤΙΤΑΝ CEMENT (ΚΑ)	0	0	1,165
ΥΙΟΗΛΛΑΚΟ SA/NV (ΚΑ)	4	15	4,879
Δικαιώματα σε Δείκτες	10	53	953
FTSE/X.A. Large Cap	10	53	953
Δικαιώματα σε Μετοχές	0	0	645
ΑΛΡΗΑ ΥΠΗΡΕΣΙΩΝ ΣΥΜΜ (ΚΟ)	0	0	0
ΕΘΝΙΚΗ ΤΡΑΠΕΖΑ (ΚΟ)	0	0	233
ΟΠΑΠ (ΚΟ)	0	0	231
ΟΤΕ (ΚΟ)	0	0	138
ΠΕΙΡΑΙΩΣ FINANCIAL HOLD (ΚΟ)	0	0	20
ΔΕΗ (ΚΟ)	0	0	23
Συνολική Δραστηριότητα	1,206	14,512	243,218

Πληθος Χρεογράφων	Όνομ. Αξία	Μερίσματα [1]			Ημερ. Τελευτ. Αποκοπή		Σημ.	Χρεόγραφο	Τιμή κλεισίματος	% μεταβ.	Προηγ. Κλείσιμο- ημ/νία	Άνοιγμα	Κατωτ Τιμή	Ανωτ Τιμή	Τελ Τιμή	Σταθμ Τιμή	Τελευταία ζήτηση [7]	Τελευταία προσφορά [7]	Ρ/Ε μετά φ. Χρήσιμ	Όγκος	Πράξεις	Αξία Συναλλαγών[8]	Χ.Α. Εταιρείας (χιλ. €) [3,5]	Χαμηλό έτους	Υψηλό έτους	Κλάδος [4]	
		2019	2020	2021	Μέρισμα [2]	Δικαιώμα																					
3,114,144	0.360	0.4983	0.1558	0.3427	14/06/2022	02/06/2020	---	ALPHA TRUST (ΚΟ)	4.9	---	4.9	29/09/2022	---	---	---	---	100@4.82	100@4.94	---	---	---	---	15,259.31	4.7	5.9	30202010	
2,347,411,265	0.300	---	---	---	07/04/2008	18/04/2017	---	ALPHA ΥΠΗΡΕΣΙΩΝ ΣΥΜΜ (ΚΟ)	0.806	-1.90	€ 0.8216	29/09/2022	0.8288	0.806	0.8346	0.806	0.81390787@0.805	4000@0.814	---	---	6,270,887	2,017	5,097,145.22	1,892,013.48	0.73	1.456	30101010
190,162,681	---	---	---	---	07/12/2016	---	---	CENERGY HOLDINGS (ΚΑ)	2.57	-0.77	€ 2.59	29/09/2022	2.59	2.555	2.61	2.57	2.575 500@2.56	2202@2.57	---	---	55,335	173	142,479.09	488,718.09	2.325	4.08	50202010
371,809,001	6.70	(0.6196)	0.64	0.71	07/07/2022	29/04/2013	---	COCA-COLA HBC AG (ΚΟ)	21.1	---	21.1	29/09/2022	21.33	21.02	21.5	21.1	21.261 60@21.08	180@21.27	---	---	15,867	144	337,349.10	7,845,169.92	17.6	32.22	45101020
18,680,300	0.050	---	---	---	06/07/2022	---	---	DIMAND (ΚΟ)	14.262	1.87	P 14	29/09/2022	14.108	14.11	14.296	14.26	14.244 100@13.90	975@14.26	---	---	13,143	55	187,205.45	266,418.44	13.33	15.17	35101010
3,710,677,508	0.220	---	---	---	02/05/2008	20/05/2019	---	EUROBANK HOLDINGS (ΚΟ)	0.856	0.45	P 0.8522	29/09/2022	0.86	0.8436	0.86	0.856	0.85422439@0.856	1000@0.858	---	---	4,902,590	1,588	4,188,724.46	3,176,339.95	0.711	1.159	30101010
52,131,944	1.00	---	---	0.1102	30/06/2022	23/07/2019	---	FOURLIS ΣΥΜΜΕΤΟΧΩΝ (ΚΟ)	2.5	---	2.5	29/09/2022	2.505	2.475	2.54	2.5	2.51 2680@2.50	1092@2.52	---	---	26,304	155	66,025.62	130,329.86	2.475	4.525	40401010
83,600,000	0.880	---	---	---	03/07/2007	23/09/2022	---	INTRACOM HOLDINGS (ΚΟ)	1.55	-0.39	€ 1.556	29/09/2022	1.54	1.534	1.556	1.55	1.547 1520@1.54	1639@1.55	---	---	54,940	109	84,977.76	129,580.00	1.27	1.94	10101010
136,059,759	0.880	0.442	0.77	0.385	02/06/2022	05/03/2014	---	JUMBO (ΚΟ)	13.65	-2.22	€ 13.96	29/09/2022	13.9	13.53	13.95	13.65	13.658 1@13.64	21@13.72	---	---	221,412	1,568	3,023,999.76	1,857,215.71	12.47	15.81	40203045
176,736,715	0.300	---	---	---	30/05/2007	27/11/2019	---	LAMDA DEVELOPMENT(ΚΟ)	5.485	0.64	P 5.45	29/09/2022	5.465	5.45	5.57	5.485	5.501 43@5.48	293@5.49	---	---	76,580	341	421,251.08	969,400.88	5.1	7.5	35101010
939,510,748	0.100	---	---	---	26/04/2007	29/08/2014	---	MARFIN INVESTMENT GROUP (ΚΟ)	0.0285	-1.04	€ 0.0288	29/09/2022	0.029	0.0282	0.029	0.0287	0.029 5000@0.029	18106@0.029	---	---	114,820	188	3,283.48	26,776.06	0.021	0.0385	30202000
107,222,688	0.440	---	---	#####	17/06/2022	16/03/2022	---	QUEST ΣΥΜΜΕΤΟΧΩΝ (ΚΟ)	4.18	1.33	P 4.125	29/09/2022	4.145	4.085	4.18	4.18	4.155 60@4.10	214@4.18	---	---	26,680	123	110,852.94	448,190.84	3.985	6.6667	10101010
78,325,475	---	---	---	---	23/07/2019	---	---	TITAN CEMENT (ΚΑ)	10.84	1.31	P 10.7	29/09/2022	10.78	10.74	10.94	10.84	10.798 100@10.80	350@10.84	---	---	24,654	243	266,214.44	849,048.15	10.64	14.94	50101030
259,189,761	---	0.01	0.02	0.1	03/06/2022	26/02/2016	---	VIOHALCO SA/ΝV (ΚΑ)	3.385	-0.15	€ 3.39	29/09/2022	3.405	3.375	3.405	3.385	3.391 888@3.39	500@3.40	---	---	108,509	277	367,965.15	877,357.34	3.19	5.13	55102015
232,000,000	2.12	0.0889	0.1069	0.0854	29/08/2022	19/06/2017	---	ΑΔΜΗΕ ΣΥΜΜΕΤΟΧΩΝ Α.Ε. (ΚΟ)	1.62	-0.61	€ 1.63	29/09/2022	1.668	1.62	1.67	1.62	1.625 2500@1.62	30869@1.62	10.75	2021	382,341	349	621,429.61	375,840.00	1.62	2.605	65101015
90,167,100	0.500	---	---	---	03/06/2019	24/05/2021	---	ΑΕΡΟΠΟΡΙΑ ΛΙΓΑΙΟΥ (ΚΟ)	4.42	-0.67	€ 4.45	29/09/2022	4.42	4.405	4.56	4.42	4.452 1640@4.41	1@4.46	---	---	20,884	203	92,978.58	398,538.58	4.405	6.35	40501010
103,423,291	0.570	---	---	---	01/08/2011	06/09/2022	---	ΓΕΚ ΤΕΡΝΑ (ΚΟ)	8.74	2.94	P 8.49	29/09/2022	8.49	8.43	8.74	8.74	8.653 725@8.70	330@8.75	---	---	107,284	404	928,329.50	903,919.56	7.98	10.6	50101010
382,000,000	2.48	---	---	---	20/07/2015	12/12/2001	---	ΔΕΗ (ΚΟ)	5.2	0.68	P 5.165	29/09/2022	5.17	5.165	5.245	5.2	5.199 7796@5.19	150@5.23	---	---	1,401,813	1,939	7,288,312.18	1,986,400.00	4.76	9.48	65101015
914,715,153	1.00	---	---	---	16/05/2008	29/08/2018	---	ΕΘΝΙΚΗ ΤΡΑΠΕΖΑ (ΚΟ)	3.026	-0.13	€ 3.03	29/09/2022	3.03	3.025	3.079	3.026	3.037 430@3.03	19158@3.03	---	---	1,357,442	1,291	4,122,073.47	2,767,928.05	2.541	4.115	30101010
375,241,586	0.390	0.03	0.01	0.03	30/05/2022	14/07/2006	---	ΕΒΛΑΧΑΚΟΡ (ΚΟ)	1.34	1.52	P 1.32	29/09/2022	1.332	1.318	1.352	1.34	1.339 824@1.33	772@1.34	---	---	79,320	193	106,203.41	502,823.73	1.26	2.1	55102015
348,192,005	0.040	---	---	---	05/07/2011	16/07/2021	---	ΕΛΛΑΚΤΩΡ (ΚΟ)	1.594	0.89	P 1.58	29/09/2022	1.6	1.576	1.604	1.594	1.583 2954@1.58	284@1.59	---	---	35,682	133	56,499.87	555,018.06	1.172	1.932	50101010
60,348,000	0.420	0.07	0.07	0.1515	08/06/2022	04/08/2021	---	ΕΛΛΗΝ. ΧΡΗΜΑΤΙΣΤΗΡΙΑ-Χ.Α. (ΚΟ)	3.035	1.68	P 2.985	29/09/2022	2.985	2.985	3.045	3.035	3.013 690@3.02	1474@3.04	---	---	20,159	74	60,741.42	183,156.18	2.94	4.09	30202015
305,635,185	2.18	0.5	0.1	0.1	27/06/2022	01/10/2003	---	ΕΛΛΗΝΙΚΑ ΠΕΤΡΕΛΑΙΑ (ΚΟ)	6.26	0.16	P 6.25	29/09/2022	6.34	6.25	6.39	6.26	6.312 1195@6.26	1000@6.35	---	---	76,699	400	484,119.84	1,913,276.26	5.81	7.7	60101020
106,500,000	0.600	0.38	---	0.28	05/09/2022	13/09/2021	---	ΕΥΔΑΠ (ΚΟ)	7.17	-0.14	€ 7.18	29/09/2022	7.17	7.09	7.2	7.17	7.162 10@7.09	133@7.17	---	---	77,758	206	556,873.87	763,605.00	6.56	8.15	65102030
110,782,980	0.750	1.1507	---	0.9054	07/07/2022	04/11/2013	---	ΜΟΤΟΡ ΟΪΛ (ΚΟ)	16.14	1.00	P 15.98	29/09/2022	16.25	15.67	16.25	16.14	15.969 5@16.00	500@16.15	---	---	129,101	871	2,061,597.05	1,788,037.30	12.81	18.98	60101020
142,891,161	0.970	0.3617	0.378	0.4341	24/06/2022	07/07/2017	---	ΜΥΤΙΛΗΝΑΙΟΣ (ΚΟ)	13.99	0.65	P 13.9	29/09/2022	13.9	13.76	14.17	13.99	13.92611250@13.86	6729@13.99	---	---	502,554	1,971	6,998,337.24	1,999,047.34	12.68	18.2	50203000
25,000,000	2.00	0.5388	0.4	0.628	25/07/2022	08/08/2003	---	ΟΛΠ (ΚΟ)	13.88	-0.14	€ 13.9	29/09/2022	13.9	13.84	14.04	13.88	13.921 2654@13.90	500@13.92	9.44	2021	30,313	263	421,995.78	347,000.00	13.82	17.98	50206060
360,279,955	0.300	0.3	0.55	0.6	18/07/2022	29/07/2022	---	ΟΠΑΠ (ΚΟ)	12.28	2.25	P 12.01	29/09/2022	12.16	12.07	12.34	12.28	12.257 250@12.20	4132@12.28	---	---	1,279,345	2,387	15,680,841.18	4,424,237.85	11.7293	14.7016	40501020
442,483,326	2.83	0.5554	0.6879	0.8231	01/07/2022	18/06/1998	---	ΟΤΕ (ΚΟ)	14.85	3.05	P 14.41	29/09/2022	14.5	14.48	15.03	14.85	14.864 790@14.78	970@14.86	---	---	646,464	2,309	9,609,047.37	6,570,877.39	14.05	18.5	15102015
1,250,367,223	0.950	---	---	---	16/05/2008	14/04/2021	---	ΠΕΙΡΑΙΩΣ FINANCIAL HOLD (ΚΟ)	1.037	0.68	P 1.03	29/09/2022	1.03	1.026	1.0555	1.037	1.039 16020@1.03	26405@1.04	---	---	1,870,670	1,087	1,944,236.00	1,296,630.81	0.71	1.723	30101010
43,741,452	0.660	0.0576	0.16	0.2723	30/05/2022	01/11/1999	---	ΠΛΑΣΤΙΚΑ ΘΡΑΚΗΣ (ΚΟ)	3.62	-1.63	€ 3.68	29/09/2022	3.685	3.57	3.695	3.62	3.606 50@3.62	354@3.62	---	---	24,056	193	86,735.13	158,344.06	3.34	7.06	50203015
69,877,484	0.780	0.167	0.2239	0.1493	03/06/2022	13/06/2018	---	ΣΑΡΑΝΤΗΣ ΓΡ. (ΚΟ)	6.09	1.50	P 6	29/09/2022	6.05	6.04	6.09	6.09	6.055 1000@5.80	500@6.10	---	---	13,783	80	83,459.52	425,553.88	5.68	8.96	45201020
115,855,090	0.300	0.3445	0.3407	0.3411	04/07/2022	05/03/2020	---	ΤΕΡΝΑ ΕΝΕΡΓΕΙΑΚΗ (ΚΟ)	16.5	0.92	P 16.35	29/09/2022	16.49	16.27	16.67	16.5	16.519 300@16.48	2097@16.51	---	---	164,821	1,170	2,722,607.49	1,911,608.99	12.12	19.68	65101010

Κύρια Αγορά - Μέσης Συναλλακτικής Δραστηριότητας

13,126,020	0.660	---	0.0837	0.1163	22/06/2022	04/09/2020	---	A.S. COMPANY (ΚΟ)	2	-1.96	€ 2.04	29/09/2022	2.01	1.97	2.01	2	1.99 20@1.98	200@2.02	---	---	2,815	20	5,601.97	26,252.04	1.94	2.4	40401030
1,224,229,445	0.070	---	---	---	04/06/2008	22/11/2021	---	ΑΤΤΙΚΑ BANK Α.Τ.Ε. (ΚΟ)	0.0922	-0.86	€ 0.093	29/09/2022	0.093	0.0922	0.102	0.0922	0.09612000@0.092	5000@0.096	---	---	451,350	115	43,363.72	112,873.95	0.0677	0.1884	30101010
48,624,764	0.080	0.23	0.23	0.46	08/04/2022	25/06/2019	---	AUTOHELLAS (ΚΟ)	9.83	0.51	P 9.78	29/09/2022	9.92	9.74	9.92	9.83	9.814 822@9.83	351@9.86	---	---	10,842	122	106,408.25	477,981.43	8.17	10.46	40201040

Πληθος Χρεογράφων	Ονομ. Αξία	Μερίσματα [1]			Ημερ.Τελευτ.Αποκοπήs		Σημ.	Χρεογράφα	Τιμή κλεισίματος	% μεταβ.	Προηγ. Κλείσιμο- ημ/νία	Άνοιγμα	Κατωτ Τιμή	Ανωτ Τιμή	Τελ Τιμή	Σταθμ Τιμή	Τελευταία ζήτηση [7]	Τελευταία προσφορά [7]	P/E μετά φ.	Χρήστ	Όγκος	Πράξεις	Αξία Συναλλαγών[8]	Χ.Α. Εταιρείας (χιλ. €) [3,5]	Χαμηλό έτους	Υψηλό έτους	Κλάδος [4]	
		2019	2020	2021	Μέρημα [2]	Δικαιώμα																						
151,654,947	0.040	---	---	---	01/07/2008	21/02/2020	---	AVE (ΚΟ)	0.586	-0.68 €	0.59	29/09/2022	0.58	0.58	0.586	0.586	0.582	100@0.566	450@0.582	---	---	12,205	13	7,104.53	88,869.80	0.369	0.61	40301010
35,764,593	2.10	0.039	0.06	0.075	26/04/2022	25/11/2019	---	BRIO PROPERTIES (ΚΟ)	1.88	-0.26 €	1.885	29/09/2022	1.94	1.88	1.94	1.88	1.901	998@1.88	200@1.92	---	---	21,400	25	40,689.00	67,237.43	1.84	2.24	35102030
15,816,009	0.300	---	0.032	0.1	12/05/2022	17/07/2000	---	BYTE COMPUTER (ΚΟ)	3.505	0.29 €	3.495	29/09/2022	3.495	3.495	3.56	3.495	3.505	517895@3.50	40@3.50	---	---	5,130	12	17,980.85	55,435.11	2.555	3.71	10101010
101,123,806	0.360	---	---	---	22/07/2010	28/06/2011	---	CENTRIC ΣΥΜΜΕΤΟΧΩΝ (ΚΟ)	0.278	0.72 €	0.276	29/09/2022	0.272	0.27	0.278	0.278	0.273	1000@0.275	1368@0.278	---	---	20,300	32	5,537.03	28,112.42	0.234	0.329	40203040
784,500	10.00	0.35	---	0.3	24/05/2022	31/07/2018	---	CNL CAPITAL (ΚΟ)	7.1	---	7.1	29/09/2022	---	---	---	---	---	5@7.00	100@7.10	16.35	2021	---	---	---	5,569.95	7.1	9.05	30202010
10,104,300	0.300	---	---	---	06/10/2005	13/02/2002	---	CPI (ΚΟ)	0.558	-6.06 €	0.594	29/09/2022	0.56	0.558	0.586	0.558	0.559	5400@0.558	196@0.574	---	---	2,104	8	1,177.12	5,638.20	0.558	0.845	10102030
54,200,000	0.075	(0.0065)	---	0.035	19/07/2022	23/11/2021	---	EPSILON NET (ΚΟ)	5.34	2.69 €	5.2	29/09/2022	5.2	5.1	5.34	5.34	5.178	258@5.26	80@5.32	---	---	16,527	70	85,569.10	289,428.00	4.06	7.56	10101015
37,339,921	0.400	---	---	---	30/08/1993	09/09/2022	---	IDEAL HOLDINGS (ΚΟ)	3.28	-2.38 €	3.36	29/09/2022	3.4	3.24	3.4	3.28	3.311	145@3.25	52@3.28	---	---	28,568	122	94,592.61	122,474.94	2.85	4.09	10102030
20,578,374	0.620	0.04	0.09	0.0853	21/06/2022	18/05/2015	---	INFORM Π. ΛΥΚΟΣ (ΚΟ)	1.595	-0.31 €	1.6	29/09/2022	1.64	1.58	1.64	1.6	1.595	905@1.59	1855@1.60	---	---	1,855	13	2,958.05	32,822.51	1.385	1.9	50205030
75,053,899	0.300	---	---	---	12/08/2008	26/01/2022	---	INTRAKAT (ΚΟ)	1.68	-0.47 €	1.688	29/09/2022	1.722	1.664	1.726	1.68	1.684	1000@1.67	100@1.69	---	---	47,952	79	80,751.59	126,090.55	1.652	2.57	50101010
4,740,000	0.860	---	---	---	14/03/2003	---	---	LOGISMOS (ΚΟ)	0.97	---	0.97	29/09/2022	---	---	---	---	---	420@0.904	9000@0.970	---	2021	---	---	---	4,597.80	0.882	1.17	10101015
17,120,280	0.940	0.07	0.06	0.06	27/06/2022	02/08/2019	---	LOULIS FOOD (ΚΟ)	2.25	---	2.25	29/09/2022	2.25	2.23	2.25	2.25	2.249	500@2.16	277@2.25	---	---	5,100	5	11,470.00	38,520.63	1.96	2.7	45102020
4,419,616	1.58	---	---	---	21/07/2011	04/03/2015	---	MEDICON ΕΛΛΑΣ (ΚΟ)	3.12	4.70 €	2.98	29/09/2022	3.05	3	3.12	3.12	3.009	500@2.92	46@3.10	---	---	225	8	677.05	13,789.20	2.7	5.4	20102010
468,700	1.71	2.24	3.42	03/05/2022	21/05/2004	---	---	MERMEREN KOMB. A.D. PR. (ΕΛΠ)	46.4	2.66 €	45.2	29/09/2022	46.8	46.4	47	46.4	46.842	10@45.20	22@47.00	1.46	2021	24	3	1,124.20	21,747.68	43	60	55102000
87,127,162	0.500	---	---	---	21/05/2008	28/07/2021	---	PREMIA (ΚΟ)	1.105	0.46 €	1.1	29/09/2022	1.1	1.09	1.115	1.105	1.1	200@1.10	1300@1.11	---	---	57,931	66	63,740.09	96,275.51	1.09	1.8	35101010
24,027,832	0.230	0.0324	---	---	27/06/2022	08/06/2022	---	PROFILE (ΚΟ)	2.7	-1.46 €	2.74	29/09/2022	2.735	2.695	2.74	2.7	2.709	50@2.70	1680@2.70	---	---	6,833	41	18,513.42	64,875.15	2.695	3.745	10101010
27,345,120	0.280	---	---	---	18/07/2005	26/02/2014	---	QUALITY & RELIABILITY (ΚΟ)	0.38	-4.76 €	0.399	29/09/2022	0.4	0.379	0.4	0.38	0.382	500@0.366	23@0.379	---	---	12,240	46	4,675.44	10,391.15	0.35	0.534	10101010
6,456,530	1.08	0.065	0.0804	0.12	14/07/2022	02/08/2010	---	SPACE HELLAS (ΚΟ)	7.08	-0.84 €	7.14	29/09/2022	7.08	7.08	7.08	7.08	7.08	30@6.82	195@7.10	---	---	283	4	2,003.64	45,712.23	6.58	10.8	15101010
15,627,315	0.300	---	---	---	16/11/1992	24/07/2019	---	UNIBIOS (ΚΟ)	0.564	2.73 €	0.549	29/09/2022	0.55	0.545	0.564	0.564	0.552	5@0.559	691@0.564	---	---	28,460	65	15,705.27	8,813.81	0.487	0.74	50204000
144,321,516	0.300	---	---	---	01/07/2011	22/01/2020	---	ΑΒΑΣ Α.Ε. (ΚΟ)	0.776	1.04 €	0.768	29/09/2022	0.77	0.744	0.776	0.776	0.763	500@0.760	445@0.777	---	---	112,006	190	85,438.75	111,993.50	0.666	1.1	50101010
32,413,681	0.370	---	---	---	15/07/2009	11/05/2000	---	ΑΛΟΥΜΥΛΑ (ΚΟ)	1.794	-3.03 €	1.85	29/09/2022	1.848	1.792	1.87	1.794	1.82	159@1.79	595@1.84	---	---	7,050	44	12,833.47	58,150.14	1.55	2.4	55102035
3,534,269	3.44	(0.4452)	0.5109	23/05/2022	19/07/2022	---	---	ΑΝΔΡΟΜΕΔΑ ΑΕΕΧ (ΚΟ)	5.45	-1.80 €	5.55	29/09/2022	5.55	5.45	5.55	5.45	5.464	140@5.40	200@5.45	2.83	2021	455	12	2,486.00	19,261.77	5.15	8.0544	30204000
18,810,000	0.400	---	---	---	08/07/2010	14/11/2007	---	ΒΑΡΒΕΡΗΣ Ν. - MODA BAGNO (ΚΟ)	0.62	2.31 €	0.606	29/09/2022	0.55	0.55	0.62	0.62	0.586	140@0.564	17@0.598	---	---	2,215	17	1,298.84	11,662.20	0.42	0.8	40401025
6,325,000	0.600	0.095	---	0.19	04/07/2022	17/02/2014	---	ΒΟΓΙΑΤΖΟΓΛΟΥ (ΚΟ)	2.18	9.55 €	1.99	29/09/2022	2.18	2.18	2.18	2.18	2.18	200@1.96	80@2.06	---	---	175	1	381.50	13,788.50	1.78	2.36	50205010
24,060,000	0.300	0.035	0.035	0.055	12/04/2022	01/07/2019	---	ΓΕΝΙΚΗ ΕΜΠΟΡΙΟΥ (ΚΟ)	1.28	-1.54 €	1.3	29/09/2022	1.28	1.28	1.28	1.28	1.28	150@1.22	550@1.27	10.53	2021	700	2	896.00	30,796.80	1.02	1.42	50205010
15,878,748	0.480	---	---	---	10/07/2006	22/03/2004	---	ΔΟΜΙΚΗ ΚΡΗΤΗΣ (ΚΟ)	0.806	9.81 €	0.734	29/09/2022	0.788	0.786	0.82	0.806	0.805	4574@0.806	1888@0.810	---	---	149,165	186	120,063.76	12,798.27	0.502	0.82	50101010
34,720,000	0.310	---	---	---	16/06/2010	01/08/2007	---	ΔΡΟΜΕΑΣ (ΚΟ)	0.294	1.73 €	0.289	29/09/2022	0.29	0.29	0.295	0.294	0.293	1500@0.272	1421@0.294	---	---	4,653	12	1,363.88	10,207.68	0.268	0.445	40202015
13,673,200	0.880	---	---	---	18/07/2008	26/07/2001	---	ΕΒΡΟΦΑΡΜΑ (ΚΟ)	0.71	-0.56 €	0.714	29/09/2022	0.71	0.71	0.71	0.71	0.71	350@0.694	126@0.710	---	---	250	2	177.50	9,707.97	0.598	0.98	45102020
11,250,000	0.520	---	---	0.0405	01/08/2022	09/11/2015	---	ΕΚΤΕΡ (ΚΟ)	1.38	2.22 €	1.35	29/09/2022	1.4	1.34	1.415	1.38	1.374	1000@1.38	1300@1.40	---	---	80,151	154	110,135.53	15,525.00	0.912	1.415	50101010
18,410,839	1.00	---	0.027	0.262	24/08/2022	10/09/2010	---	ΕΛΑΣΤΡΟΝ (ΚΟ)	2.12	-0.93 €	2.14	29/09/2022	2.18	2.1	2.19	2.12	2.133	50@2.07	1438@2.12	---	---	1,642	18	3,502.14	39,030.98	1.94	2.74	55102010
3,307,500	0.210	---	---	---	11/08/2010	30/11/2021	---	ΕΛΒΕ Α.Β.Ε.Ε. (ΚΟ)	5.1	---	5.1	29/09/2022	---	---	---	---	---	15@4.80	30@5.20	---	---	---	---	---	16,868.25	4.02	6.25	40204020
60,295,607	0.240	---	---	---	09/07/2007	01/07/2021	---	ΕΛΓΕΚΑ (ΚΟ)	0.46	4.07 €	0.442	29/09/2022	0.46	0.458	0.46	0.458	0.46	1000@0.420	2094@0.440	---	---	6	4	2.76	27,735.98	0.368	0.52	45201010
19,864,886	5.60	0.672	0.672	0.672	05/05/2022	02/07/2008	---	ΕΛΛΑΔΟΣ ΤΡΑΠΕΖΑ (ΚΟ)	15.7	-0.32 €	15.75	29/09/2022	15.75	15.65	15.75	15.7	15.7	1615@15.65	1413@15.70	---	---	1,914	24	30,049.85	311,878.71	14.75	19.14	30101010
26,730,187	0.520	0.04	0.08	0.1	29/06/2022	01/08/2017	---	ΕΛΤΟΝ (ΚΟ)	2.12	-0.93 €	2.14	29/09/2022	2.18	2.09	2.2	2.12	2.139	500@2.07	2299@2.12	---	---	3,651	33	7,808.11	56,668.00	1.56	2.2	50205010
30,000,000	0.050	---	0.06	0.09	13/05/2022	11/06/2020	---	ΕΝΤΕΡΣΟΦΤ (ΚΟ)	3.4	-0.58 €	3.42	29/09/2022	3.42	3.36	3.42	3.4	3.389	388@3.50	250@3.60	---	---	1,545	15	5,235.50	102,000.00	3.14	6.04	10101015
14,833,480	0.300	---	---	---	02/06/2010	04/02/2022	---	ΕΥΡΩΣΥΜΒΟΥΛΟΙ (ΚΟ)	0.62	0.32 €	0.618	29/09/2022	0.614	0.602	0.624	0.62	0.614	41@0.602	3850@0.622	---	---	6,143	15	3,773.50	9,196.76	0.468	0.696	50205020
114,320,400	0.100	---	---	0.01	26/11/2021	05/08/2019	---	ΙΚΤΙΝΟΣ ΕΛΛΑΣ (ΚΟ)	0.4705	3.18 €	0.456	29/09/2022	0.465	0.46	0.484	0.4705	0.467	65@0.463	2342@0.471	---	---	15,636	57	7,308.20	53,787.75	0.4555	0.82	50101035
8,226,132	0.450	---	---	---	15/05/2009	13/10/2014	---	ΙΛΥΔΑ (ΚΟ)	1.175	3.07 €	1.14	29/09/2022	1.12	1.095	1.175	1.175	1.139	785@1.14	6551@1.18	22.48	2021	13,696	25	15,605.89	9,665.71	0.864	1.63	10101015
2,566,836	0.440	---	---	0.016	15/07/2022	09/01/2007	---	ΙΝΤΕΡΓΟΥΝΤ-ΕΥΛΕΜΠΟΡΙΑ (ΠΟ)	0.206	---	0.206	29/09/2022	---	---	---	---	---	700@0.196	2371@0.266	---	---	---	---	---	7,456.08	0.196	0.318	

Ημερήσιο Δελτίο Τιμών

Ενότητα 2: Αναλυτικά Στοιχεία Συναλλαγών Χρεογράφων

Έτος: 143 Αύξων Αριθμός Συνεδρίασης: 185

Παρασκευή, 30 Σεπτεμβρίου, 2022

Πληθος Χρεογράφων	Όνομ. Αξία	Μερίσματα [1]			Ημερ.Τελευτ.Αποκοπής		Σημ. Χρεόγραφο	Τιμή κλεισίματος	% μεταβ.	Προηγ. Κλεισίμο- ημ/νία	Άνοιγμα	Κατωτ Τιμή	Ανωτ Τιμή	Τελ Σταθμ Τιμή	Τελευταία ζήτηση [7]	Τελευταία προσφορά [7]	Ρ/Ε μετά φ. Χρήστ	Όγκος	Πράξεις	Αξία Συναλλαγών[8]	Χ.Α. Εταιρείας (χιλ. €) [3,5]	Χαμηλό έτους	Υψηλό έτους	Κλάδος [4]					
		2019	2020	2021	Μέρηματα [2]	Δικαιώμα																							
34,986,430	0.440	---	---	---	25/07/2008	23/02/2010	---	ΙΝΤΕΡΓΟΥΝΤ-ΞΥΛΕΜΠΟΡΙΑ (ΚΟ)	0.198	-0.50	€	0.199	29/09/2022	0.2	0.196	0.2	0.198	0.199	200@0.197	3450@0.198	---	---	30,630	29	6,098.03	7,456.08	0.19	0.278	50101020
18,567,912	0.590	---	0.12	0.12	06/07/2022	26/01/2021	---	ΙΝΤΕΡΛΑΪΦ (ΚΟ)	3.82	-4.50	€	4	29/09/2022	3.82	3.82	3.94	3.82	3.865	800@3.80	500@3.86	4.55	2021	4,029	34	15,572.78	70,929.42	3.78	5	30302025
8,424,900	0.500	---	---	---	12/07/2010	04/07/2019	---	ΙΝΤΕΡΤΕΚ (ΚΟ)	0.86	1.18	ρ	0.85	29/09/2022	0.84	0.84	0.86	0.86	0.84	30@0.822	596@0.860	55.31	2021	503	2	422.58	7,245.41	0.602	0.95	50205010
19,804,134	0.150	---	---	---	01/07/2004	06/11/2017	---	ΚΕΚΡΩΦ (ΚΟ)	0.898	2.39	ρ	0.877	29/09/2022	0.864	0.864	0.9	0.898	0.889	2000@0.860	780@0.898	---	2021	3,220	6	2,861.56	17,784.11	0.82	2.56	35101010
40,219,218	0.260	---	---	---	29/08/2022	10/06/2019	---	ΚΛΟΥΚΙΝΑΣ - ΛΑΠΠΑΣ (ΚΟ)	0.5	-6.37	€	0.534	29/09/2022	0.512	0.49	0.524	0.5	0.494	555@0.490	5305@0.500	---	---	50,768	125	25,086.95	20,109.61	0.49	0.726	50101010
21,224,340	0.420	---	0.0035	0.02	06/09/2022	25/04/2006	---	ΚΟΡΔΕΛΛΟΥ Χ. ΑΦΟΙ (ΚΟ)	0.465	8.14	ρ	0.43	29/09/2022	0.434	0.434	0.468	0.465	0.452	13@0.455	2641@0.466	2.27	2021	76,119	106	34,422.93	9,869.32	0.408	0.696	55102010
33,065,136	0.380	0.18	0.2	0.2001	18/08/2022	16/09/2013	---	ΚΡΙ - ΚΡΙ (ΚΟ)	5.06	---	ρ	5.06	29/09/2022	5.08	4.96	5.12	5.12	5.067	1431@5.10	1300@5.12	12.67	2021	4,483	27	22,713.34	167,309.59	4.88	8.84	45102020
18,017,472	0.360	---	---	---	09/09/2022	28/08/2017	---	ΚΤΗΜΑ Κ. ΛΑΖΑΡΙΔΗ (ΚΟ)	1.63	0.62	ρ	1.62	29/09/2022	1.63	1.63	1.63	1.63	1.63	343@1.52	21@1.63	---	---	750	1	1,222.50	29,368.48	1.44	1.95	45101015
7,595,160	0.600	---	---	---	10/09/2019	18/08/2010	---	ΚΥΡΙΑΚΟΥΛΗΣ (ΚΟ)	1	-5.21	€	1.055	29/09/2022	0.984	0.984	1.025	1	0.999	1268@1.00	100@1.08	---	---	3,300	26	3,296.96	7,595.16	0.984	1.66	40501015
5,939,268	0.620	---	---	---	10/07/2003	03/01/2002	---	ΛΑΝΑΚΑΜ (ΚΟ)	0.734	-3.42	€	0.76	29/09/2022	0.732	0.732	0.734	0.734	0.733	1600@0.652	50@0.752	---	---	70	2	51.29	4,359.42	0.716	1.2	40401020
9,819,370	0.500	---	---	---	14/08/2007	09/01/2004	---	ΜΑΘΙΟΣ ΠΥΡΙΜΑΧΑ (ΚΟ)	0.74	2.78	ρ	0.72	29/09/2022	0.73	0.73	0.75	0.75	0.739	150@0.660	155@0.750	---	---	310	3	229.20	7,266.33	0.47	0.84	55101000
29,250,000	0.360	0.02	0.02	0.0401	21/06/2022	25/04/2019	---	ΜΟΤΟΔΥΝΑΜΙΚΗ (ΚΟ)	2.05	-1.91	€	2.09	29/09/2022	2.09	2.05	2.1	2.05	2.07	1995@2.05	100@2.09	---	---	2,165	13	4,481.70	59,962.50	1.79	2.43	40401030
32,188,050	1.04	---	---	---	21/07/2008	20/01/2000	---	ΜΟΥΖΑΚΗΣ (ΚΟ)	0.712	-6.07	€	0.758	29/09/2022	0.712	0.712	0.74	0.712	0.712	301@0.712	1@0.740	---	---	1,501	6	1,068.76	22,917.89	0.502	0.794	55101020
43,200,000	1.00	---	---	0.0824	07/09/2022	14/06/2022	---	ΜΠΛΕ ΚΕΔΡΟΣ (ΚΟ)	2.14	0.47	ρ	2.13	29/09/2022	2.15	2.14	2.15	2.15	2.141	200@2.14	11616@2.15	---	---	6,000	11	12,846.46	92,448.00	1.95	2.258	35102000
4,971,466	1.46	---	---	---	04/07/2007	08/10/2003	---	ΠΑΪΡΗΣ ΠΛΑΣΤΙΚΩΝ (ΚΟ)	0.71	0.57	ρ	0.706	29/09/2022	0.71	0.69	0.71	0.71	0.695	100@0.670	278@0.698	---	---	547	7	380.37	3,529.74	0.642	1.245	50203030
27,098,594	0.540	---	0.07	0.05	21/04/2022	14/01/2021	---	ΠΑΠΟΥΤΣΑΝΗΣ (ΚΟ)	2.41	-1.63	€	2.45	29/09/2022	2.45	2.41	2.45	2.41	2.417	20@2.40	223@2.44	---	---	22,587	37	54,581.88	65,307.61	2.27	2.99	45201020
7,070,400	0.930	0.1013	0.1081	0.3242	17/06/2022	06/05/2016	---	ΠΕΤΡΟΠΟΥΛΟΣ ΠΕΤΡΟΣ (ΚΟ)	5	---	ρ	5	29/09/2022	5.04	5	5.04	5	5.039	50@4.99	930@5.00	---	---	3,501	11	17,641.84	35,352.00	4.95	8.5	50206015
22,075,665	0.330	0.02	0.05	0.1	21/06/2022	23/11/2021	---	ΠΛΑΣΙΟ COMPUTERS (ΚΟ)	2.88	-1.71	€	2.93	29/09/2022	2.98	2.85	3	2.88	2.886	200@2.84	100@2.96	---	---	13,055	94	37,672.61	63,577.92	2.82	4.17	40401010
21,912,599	0.300	---	---	---	11/04/2011	23/02/2007	---	ΡΕΒΟΪΛ (ΚΟ)	1.185	-2.07	€	1.21	29/09/2022	1.22	1.16	1.23	1.185	1.177	50@1.18	196@1.19	---	---	16,580	54	19,515.05	25,966.43	1.80	1.37	60101020
13,582,223	1.35	---	---	---	24/06/2008	02/02/2016	---	ΣΙΔΑΜΑ ΜΕΤΑΛΛΟΥΡΓΙΚΗ (ΚΟ)	1.99	-0.50	€	2	29/09/2022	2	1.975	2	1.99	1.98	500@1.97	600@2.00	---	---	3,282	26	6,499.71	27,028.62	1.755	3.14	55102010
40,693,350	5.00	---	---	---	03/07/2006	26/05/2015	---	ΤΕΧΝΙΚΗ ΟΛΥΜΠΙΑΚΗ (ΚΟ)	1.755	0.29	ρ	1.75	29/09/2022	1.75	1.725	1.78	1.755	1.757	150@1.70	200@1.75	---	---	2,445	8	4,296.15	71,416.83	1.398	2.03	40202010
3,048,000	0.300	---	---	---	06/07/2007	01/06/2021	---	ΤΖΙΡΑΚΙΑΚΗ ΠΡΟΦΙΛ (ΚΟ)	1.97	-0.25	€	1.975	29/09/2022	1.95	1.945	1.98	1.97	1.96	100@1.94	548@1.97	2.13	2021	4,499	34	8,818.50	6,004.56	1.94	3.18	55102010
10,203,575	0.730	---	---	---	16/07/2007	18/10/1999	---	ΦΙΕΡΑΤΕΣ (ΚΟ)	0.458	-6.53	€	0.49	29/09/2022	0.524	0.45	0.528	0.474	0.469	500@0.440	178@0.474	5.40	2021	2,159	27	1,012.26	4,673.24	0.43	0.726	55101020
8,340,750	1.16	---	---	---	25/06/2009	17/09/2018	---	ΧΑΪΔΕΜΕΝΟΣ (ΚΟ)	0.5	---	ρ	0.5	29/09/2022	---	---	---	---	---	1500@0.380	500@0.535	18.52	2021	---	---	---	4,170.38	0.356	0.715	50205030

Κύρια Αγορά - Χαμηλής Συναλλακτικής Δραστηριότητας

14,000,000	4.15	---	---	3.42	14/09/2022	29/06/1999	---	ALPHA ΑΣΤΙΚΑ ΑΚΙΝΗΤΑ (ΚΟ)	6.72	1.51	ρ	6.62	29/09/2022	6.7	6.7	6.84	6.74	6.706	7@6.64	50@6.74	---	---	626	9	4,197.90	94,080.00	6.58	12	35101015	
215,805,843	0.300	---	0.05	---	30/12/2021	29/12/2010	---	ΑΤΤΙΣΑ ΣΥΜΜΕΤΟΧΩΝ (ΚΟ)	0.85	-3.85	€	0.884	29/09/2022	0.89	0.85	0.89	0.85	0.871	1000@0.842	1000@0.888	---	---	3,015	10	2,626.25	183,434.97	0.804	1.22	40501015	
11,795,024	0.540	0.0632	0.087	0.136	04/07/2022	30/08/2019	---	FLEXORACK (ΚΟ)	6.8	---	ρ	6.8	29/09/2022	---	---	---	---	---	100@6.40	250@7.05	---	---	---	---	---	80,206.16	5.7	7.2	50203030	
10,500,000	4.00	0.36	0.37	0.29	31/05/2022	02/08/2016	---	INTERCONTINENTAL (ΚΟ)	6.4	---	ρ	6.4	29/09/2022	6.4	6.4	6.4	6.4	6.4	750@6.35	200@6.50	---	---	320	3	2,048.00	67,200.00	6.3	7.25	35102000	
10,500,000	0.950	---	---	---	24/06/2008	22/07/2022	---	ΜΕΝΑCO (ΚΟ)	2.22	-0.89	€	2.24	29/09/2022	2.34	2.2	2.36	2.22	2.246	133@2.14	281@2.20	12.03	2021	1,450	14	3,256.14	23,310.00	1.89	2.7	55102015	
57,434,884	1.31	---	---	---	05/06/2008	12/06/2009	---	REDS (ΚΟ)	2.44	---	ρ	2.44	29/09/2022	2.44	2.44	2.45	2.44	2.445	60625@2.44	5297@2.45	---	---	11,790	8	28,827.60	140,141.12	1.78	2.48	35101010	
151,532,467	0.500	---	0.01	0.02	22/07/2022	10/06/2020	---	TRASTOR Α.Ε.Ε.Α.Π. (ΚΟ)	1.14	---	ρ	1.14	29/09/2022	1.14	1.14	1.14	1.14	1.14	1000@1.14	50@1.24	---	---	700	1	798.00	172,747.01	0.875	1.35	35102000	
15,300,000	0.300	---	---	---	30/07/2009	13/12/1999	---	ΑΤΤΙΚΕΣ ΕΚΔΟΣΕΙΣ (ΚΟ)	0.4	---	ρ	0.4	29/09/2022	---	---	---	---	---	---	500@0.428	---	---	---	---	---	---	6,120.00	0.38	0.474	40301030
23,986,500	1.05	---	---	---	26/06/2009	15/03/2000	---	ΒΙΟΚΑΡΠΕΤ (ΚΟ)	1.54	1.32	ρ	1.52	29/09/2022	1.5	1.48	1.55	1.54	1.501	160@1.48	260@1.54	---	---	2,230	16	3,347.69	36,939.21	1.31	1.88	50101035	
15,000,000	0.300	---	---	---	06/07/2007	18/07/2000	---	ΔΑΙΟΣ ΠΛΑΣΤΙΚΑ (ΚΟ)	3.04	---	ρ	3.04	29/09/2022	---	---	---	---	---	35@2.92	5@3.04	---	---	---	---	---	---	45,600.00	2.82	3.34	50203015
23,828,130	0.500	---	---	0.0737	18/07/2022	17/02/2009	---	ΕΛΙΝΟΙΑ (ΚΟ)	1.71	5.23	ρ	1.625	29/09/2022	1.625	1.625	1.71	1.71													

Πληθος Χρεογράφων	Όνομ. Αξία	Μερίσματα [1]			Ημερ. Τελευτ. Αποκοπής		Σημ. Χρεόγραφα	Τιμή κλεισίματος	% μεταβ.	Προηγ. Κλεισίμο- ημ/τία	Άνοιγμα	Κατωτ Τιμή	Ανωτ Τιμή	Τελ Σταθμ Τιμή	Τελευταία ζήτηση [7]	Τελευταία προσφορά [7]	Ρ/Ε μετά φ. Χρήστ	Όγκος	Πράξεις	Αξία Συναλλαγών[8]	Χ.Α. Εταιρείας (χιλ. €) [3,5]	Χαμηλό έτους	Υψηλό έτους	Κλάδος [4]				
		2019	2020	2021	Μέρια [2]	Δικαιώμα																						
2,760,000	11.83	9.4	9.4	11	14/06/2022	16/07/1990	---	ΚΑΡΕΛΙΑ (ΚΟ)	276	1.47 P	272	29/09/2022	272	272	276	276	275.47	4@270.00	42@276.00	---	---	200	14	55,094.00	761,760.00	248	296	45103010
6,700,000	0.800	0.191	0.179	0.047	24/08/2022	29/05/2014	---	ΚΕΠΕΝΟΥ ΜΥΛΟΙ (ΚΟ)	2.58	---	2.58	29/09/2022	2.58	2.58	2.58	2.58	2.58	14@2.58	407@2.66	26.07	2021	65	1	167.70	17,286.00	2.2	3.26	45102020
11,510,102	0.890	---	---	---	24/06/2005	06/10/1999	---	ΚΛΩΣΤ/ΡΓΙΑ ΝΑΥΠΑΚΤΟΥ (ΚΟ)	0.98	-8.41 E	1.07	29/09/2022	0.99	0.98	1.04	0.98	0.984	180@0.980	48@1.03	---	---	1,222	8	1,202.43	11,279.90	0.805	1.37	55101020
6,200,000	0.500	---	---	---	22/06/2010	01/11/1995	---	ΛΑΔΕΝΗΣ Α.Ε. "ΜΙΝΕΡΒΑ" (ΚΟ)	0.476	1.71 P	0.468	29/09/2022	0.472	0.472	0.488	0.488	0.477	2@0.472	696@0.484	---	---	453	8	215.91	2,951.20	0.378	0.765	40204020
21,364,000	1.12	---	---	---	29/07/2019	10/08/2005	---	ΛΑΜΨΑ (ΚΟ)	20.6	---	20.6	29/09/2022	20.4	20.4	20.6	20.6	20.517	92@20.60	200@21.40	---	---	184	4	3,775.20	440,098.40	19	22	40501025
8,321,682	0.670	---	---	---	17/08/2007	23/11/1999	---	Ν. ΛΕΒΕΝΤΕΡΗΣ (ΚΟ)	0.228	---	0.228	29/09/2022	---	---	---	---	---	---	494@0.236	---	2021	---	---	---	2,502.29	0.204	0.4	50202010
2,160,524	0.670	---	---	---	03/12/2018	23/11/1999	---	Ν. ΛΕΒΕΝΤΕΡΗΣ (ΠΟ)	0.28	---	0.28	29/09/2022	---	---	---	---	---	---	500@0.298	---	2021	---	---	---	2,502.29	0.26	0.348	50202010
6,340,000	0.600	0.06	0.134	0.17	10/12/2021	05/01/2022	---	ΝΑΚΑΣ ΜΟΥΣΙΚΗ (ΚΟ)	2.02	---	2.02	29/09/2022	2.02	2.02	2.02	2.02	2.02	5@2.02	79@2.18	---	---	10	1	20.20	12,806.80	1.81	2.48	40401030
10,080,000	3.00	1.17	1.42	1.5	27/04/2022	27/08/2001	---	ΟΛΘ (ΚΟ)	24	---	24	29/09/2022	---	---	---	---	---	55@23.70	9@24.10	12.05	2020	---	---	---	241,920.00	23.5	28.7	50206060
27,379,200	0.980	0.3654	---	---	03/07/2020	29/08/2022	---	ΠΛΑΣΤΙΚΑ ΚΡΗΤΗΣ (ΚΟ)	15.1	---	15.1	29/09/2022	15.1	15.1	15.1	15.1	15.1	160@15.10	100@16.20	---	---	40	1	604.00	413,425.92	13.6	19.9	50203015
255,494,534	2.71	0.613	0.352	0.279	09/06/2022	30/09/2021	---	ΠΡΟΝΤΕΑ (ΚΟ)	8.7	---	8.7	29/09/2022	---	---	---	---	---	---	1062@8.20	---	---	---	---	---	2,222,802.45	7.5	9.45	35102000
4,181,450	0.500	---	---	---	21/08/2000	05/03/2002	---	ΣΑΡΑΝΤΟΠΟΥΛΟΣ ΚΥΛ/ΜΥΛΟΙ (ΚΟ)	1.25	---	1.25	29/09/2022	---	---	---	---	---	---	---	---	---	---	---	---	5,226.81	0.99	1.69	45102020

Διαπραγματεύσιμα Αμοιβαία Κεφάλαια (Δ.Α.Κ.)

906,928	---	---	---	---	15/06/2016	---	ALPHA ETF FTSE Athex Large Cap	18.82	-0.95 E	19	29/09/2022	18.69	18.69	18.82	18.82	18.745	1000@18.40	210@18.82	---	---	243	3	4,554.97	---	18.15	23.98	12003
---------	-----	-----	-----	-----	------------	-----	--------------------------------	-------	---------	----	------------	-------	-------	-------	-------	--------	------------	-----------	-----	-----	-----	---	----------	-----	-------	-------	-------

Επιτήρηση

356,314,416	0.060	---	---	---	07/07/2010	21/09/2017	5160	FRIGOGLASS (ΚΟ)	0.0875	-1.13 E	0.0885	29/09/2022	0.0895	0.0875	0.0895	0.0875	0.088	6000@0.087	72100@0.088	---	---	164,290	32	14,507.16	31,177.51	0.0845	0.192	50204000
17,027,010	0.300	---	---	---	20/08/2007	26/07/2022	4912	ΛΑΝΙΦΑΡΜ (ΚΟ)	0.46	-1.71 E	0.468	29/09/2022	0.46	0.46	0.462	0.46	0.461	200@0.454	185@0.460	---	---	6,148	15	2,833.38	7,832.42	0.444	2.22	20103015
65,326,268	0.530	---	---	---	04/07/2007	19/07/2006	4750	SATO AE (ΚΟ)	0.021	---	0.021	29/09/2022	---	---	---	---	---	4400@0.020	9000@0.025	---	---	---	---	---	1,371.85	0.016	0.08	40202015
13,191,620	0.620	---	---	---	04/08/2010	09/09/2002	5232	ΥΑΛΟ - ΚΩΝΣΤΑΝΤΙΝΟΥ (ΚΟ)	0.29	---	0.29	29/09/2022	0.232	0.232	0.232	0.232	0.232	---	8163@0.232	---	---	210	2	48.72	3,825.57	0.1	0.33	40202020
13,000,000	1.00	---	---	---	01/08/2007	07/04/2000	5093	ΑΚΡΙΤΑΣ (ΚΟ)	0.515	---	0.515	29/09/2022	---	---	---	---	---	---	3022@0.515	---	---	---	---	---	6,695.00	0.362	0.67	50101035
221,519,681	0.300	---	---	---	02/07/2008	28/02/2011	4957	ΑΝΕΚ (ΚΟ)	0.0915	-1.08 E	0.0925	29/09/2022	0.092	0.091	0.092	0.091	0.091	3120@0.091	7000@0.095	---	---	13,000	7	1,189.00	20,603.35	0.051	0.0985	40501015
312,163	0.300	---	---	---	02/07/2008	28/02/2011	4959	ΑΝΕΚ (ΠΟ '90)	0.072	---	0.072	29/09/2022	---	---	---	---	---	10000@0.058	---	---	---	---	---	---	20,603.35	0.058	0.086	40501015
2,969,713	0.300	---	---	---	02/07/2008	28/02/2011	4958	ΑΝΕΚ (ΠΟ '96)	0.105	---	0.105	29/09/2022	---	---	---	---	---	5001@0.084	924@0.111	---	---	---	---	---	20,603.35	0.08	0.108	40501015
6,330,002	0.300	---	---	---	25/06/2002	15/03/2019	5162	ΒΑΡΒΑΡΕΣΟΣ (ΚΟ)	0.185	---	0.185	29/09/2022	---	---	---	---	---	1000@0.148	---	---	2021	---	---	---	1,171.05	0.148	0.464	55101020
17,579,754	4.16	---	---	---	18/08/2006	02/08/2010	---	ΒΙΟΤΕΡ (ΚΟ)	0.318	---	0.318	29/09/2022	---	---	---	---	---	4000@0.256	263@0.294	---	---	---	---	---	5,590.36	0.224	0.59	50101010
4,968,600	0.050	---	---	---	01/07/1998	14/12/1998	5245	ΒΙΣ (ΚΟ)	0.8	---	0.8	29/09/2022	---	---	---	---	---	500@0.700	380@0.750	---	2021	---	---	---	3,974.88	0.66	1.05	50203030
3,961,300	1.28	---	---	---	29/06/2004	03/08/2000	5248	ΔΟΥΡΟΣ (ΚΟ)	0.254	---	0.254	29/09/2022	---	---	---	---	---	---	12@0.240	---	2021	---	---	---	1,006.17	0.172	0.398	40204020
51,754,364	0.300	---	---	---	23/12/2003	24/01/2007	5197	ΕΠΙΛΕΚΤΟΣ (ΚΟ)	0.145	---	0.145	29/09/2022	---	---	---	---	---	3600@0.122	350@0.139	---	---	---	---	---	7,504.38	0.11	0.282	55101020
371,337,000	0.300	---	---	---	30/05/2013	01/07/2022	---	ΙΝΤΡΑΛΟΤ (ΚΟ)	0.6	---	0.6	29/09/2022	0.6	0.59	0.6	0.6	0.597	3000@0.595	26042@0.600	---	---	114,015	41	68,025.20	222,802.20	0.438	0.755	40501020
7,125,216	0.650	---	---	---	01/07/2005	14/12/1999	4955	ΚΡΕΚΑ (ΚΟ)	0.206	3.00 P	0.2	29/09/2022	0.18	0.18	0.206	0.206	0.193	630@0.202	1430@0.206	---	2021	2,100	5	406.20	1,467.79	0.09	0.304	45102010
15,842,391	1.51	---	---	---	15/07/2009	12/05/2000	5141	ΜΠΗΤΡΟΣ ΣΥΜΜΕΤΟΧΙΚΗ (ΚΟ)	0.47	-6.00 E	0.5	29/09/2022	0.525	0.47	0.525	0.47	0.478	3000@0.450	698@0.490	---	---	5,670	18	2,712.20	7,445.92	0.402	0.75	55102010
24,319,250	0.300	---	---	---	09/07/2002	04/07/2007	5165	ΠΡΟΔΕΥΤΙΚΗ (ΚΟ)	0.424	0.95 P	0.42	29/09/2022	0.37	0.37	0.424	0.424	0.396	330@0.420	7370@0.424	---	---	980	12	388.52	10,311.36	0.24	0.468	50101010
28,438,268	0.070	---	---	---	21/08/2006	24/11/1999	5253	ΣΠΥΡΟΥ ΑΓΡ. ΟΙΚ. (ΚΟ)	0.175	---	0.175	29/09/2022	---	---	---	---	---	1500@0.142	---	---	---	---	---	---	4,976.70	0.129	0.256	45102010
766,000	1.00	---	---	---	01/07/2004	11/12/2012	5193	ΤΡΙΑ ΑΛΦΑ (ΚΟ)	8.4	---	8.4	29/09/2022	---	---	---	---	---	---	209@6.80	65.33	2021	---	---	---	7,193.90	7.6	9.9	55101020
245,000	1.00	---	---	---	19/07/2010	11/12/2012	5194	ΤΡΙΑ ΑΛΦΑ (ΠΟ)	3.1	---	3.1	29/09/2022	---	---	---	---	---	80@2.48	1285@3.72	24.11	2021	---	---	---	7,193.90	2.5	6.7	55101020

Κατάσταση σε Αναστολή

5,867,311	0.300	---	---	---	11/08/2010	28/04/2017	5243	DIONIC (ΚΟ)	0.11	---	0.11	30/06/2020	---	---	---	---	---	---	---	---	---	---	---	---	---	645.40	0.11	0.11	50205010
-----------	-------	-----	-----	-----	------------	------------	------	-------------	------	-----	------	------------	-----	-----	-----	-----	-----	-----	-----	-----	-----	-----	-----	-----	-----	--------	------	------	----------

Πληθος Χρεογράφων	Ονομ. Αξία	Μερίσματα [1]			Ημερ.Τελευτ.Αποκοπής		Σημ.	Χρεόγραφα	Τιμή κλεισίματος	% μεταβ.	Προηγ. Κλείσιμο- ημ/νία	Άνοιγμα	Κατωτ Τιμή	Ανωτ Τιμή	Τελ Τιμή	Σταθμ Τιμή	Τελευταία ζήτηση [7]	Τελευταία προσφορά [7]	Ρ/Ε μετά φ.	Χρήσιμ Όγκος	Πράξεις	Αξία Συναλλαγών[8]	Χ.Α. Εταιρείας (χιλ. €) [3,5]	Χαμηλό έτους	Υψηλό έτους	Κλάδος [4]
		2019	2020	2021	Μέρισμα [2]	Δικαίωμα																				
66,948,210	0.300	---	---	---	22/09/2015	22/09/2015	5179	FOLLI-FOLLIE (ΚΟ)	4.8	---	4.8	24/05/2018	---	---	---	---	---	---	---	---	---	---	321,351.41	4.8	4.8	40401030
12,417,000	0.310	---	---	---	27/08/2019	28/08/2017	5233	MLS ΠΛΗΡΟΦΟΡΙΚΗ (ΚΟ)	0.57	---	0.57	12/05/2020	---	---	---	---	---	---	---	---	---	---	7,077.69	0.57	0.57	10101015
33,301,715	0.320	---	---	---	27/06/2003	08/07/2009	5241	ΑΕΓΕΚ (ΚΟ)	0.035	---	0.035	25/06/2020	---	---	---	---	---	---	---	---	---	---	1,165.56	0.035	0.035	50101010
4,737,503	0.320	---	---	---	22/06/2005	22/09/2015	5115	ΒΑΡΑΓΚΗΣ (ΚΟ)	0.11	---	0.11	02/03/2022	---	---	---	---	---	---	---	---	---	---	521.13	0.11	0.11	40202015
1,001,643	0.040	---	---	---	23/05/2005	17/08/2022	5206	Γ.Ε. ΔΗΜΗΤΡΙΟΥ (ΚΟ)	0.0125	---	0.0125	30/04/2019	---	---	---	---	---	---	---	---	---	---	12.52	0.0125	0.9625	40202020
7,085,888	1.59	---	---	---	02/07/1996	06/09/2010	5216	ΕΛΒΙΕΜΕΚ (ΚΟ)	2.6	---	2.6	30/09/2019	---	---	---	---	---	---	---	---	---	---	18,423.31	2.6	2.6	35101010
26,539,907	0.630	0.2446	0.3	---	05/05/2021	18/10/1999	5270	ΕΥΡΩΠΑΪΚΗ ΠΙΣΤΗ (ΚΟ)	7.8	---	7.8	14/09/2022	---	---	---	---	---	---	---	---	---	---	207,011.27	5.02	7.98	30302010
25,179,640	0.600	---	---	---	08/08/1994	19/09/2000	5191	Ι. ΜΠΟΥΤΑΡΗΣ & ΥΙΟΣ (ΚΟ)	0.026	---	0.026	01/10/2018	---	---	---	---	---	---	---	---	---	---	742.45	0.026	0.026	45101015
1,540,000	0.600	---	---	---	08/08/1994	19/09/2000	5192	Ι. ΜΠΟΥΤΑΡΗΣ & ΥΙΟΣ (ΠΟ)	0.057	---	0.057	01/10/2018	---	---	---	---	---	---	---	---	---	---	742.45	0.057	0.057	45101015
7,734,375	1.00	---	---	---	09/07/2007	07/01/2011	5266	ΛΙΒΑΝΗ ΕΚΔΟΤ. ΟΡΓ. (ΚΟ)	0.185	---	0.185	03/05/2022	---	---	---	---	---	---	---	---	---	---	1,430.86	0.136	0.2	40301030

Σημειώσεις Χρεογράφων

Κωδικός Κείμενο σημείωσης

- () - Προσαρμοσμένα Μέρισματα λόγω διανομής Δωρεάν μετοχών.
- * - Τελευταία προσαρμοσμένη τιμή κλεισίματος.
- [1] - Καθαρά μερίσματα.
- [2] - Στη στήλη "Ημερ. Αποκοπής τελευταίου δικαιώματος" αναφέρεται η Ημερομηνία εισαγωγής για Νέες Εταιρείες.
- [3] - Η Χρηματιστηριακή αξία αναφέρεται στο σύνολο των μετοχών
- [4] - Η κωδικοποίηση των Κλάδων Οικονομικής Δραστηριότητας του Χ.Α. παρουσιάζονται στο Παράρτημα Α
- [5] - Η Χρηματιστηριακή Αξία αναφέρεται στο σύνολο των κατηγοριών μετοχών (εφόσον έχουν εισαχθεί περισσότερες της μιας κατηγορίες) και δεν αναφέρεται σε επιμέρους κατηγορίες μετοχών μιας εταιρείας.
- [6] - P/E μεγαλύτερο του 100
- [7] - Τελευταία εικόνα του Βιβλίου Εντολών πριν το τέλος της συνεδρίασης
- [8] - Στην Αξία Συναλλαγών των Μετοχών περιλαμβάνονται όλοι οι τύποι Πακέτων

4750 - Μεταφορά στην Κατηγορία Επιτήρησης από 8/4/2011.

4912 - Μεταφορά στην κατηγορία Επιτήρησης από 31/7/2012.

4955 - Μεταφορά στην Επιτήρηση από 5/4/2013.

4957 - Μεταφορά στην Επιτήρηση από 5/4/2013.

4958 - Μεταφορά στην Επιτήρηση από 5/4/2013.

4959 - Μεταφορά στην Επιτήρηση από 5/4/2013.

5093 - Μεταφορά στην Κατηγορία Επιτήρησης από 8/4/2015.

5115 - Μεταφορά στην Κατηγορία Επιτήρησης από 15/04/2016.

5141 - Μεταφορά στην Κατηγορία Επιτήρησης από 10/05/2017.

5160 - Μεταφορά στην Κατηγορία Επιτήρησης από 15/04/2016.

5162 - Μεταφορά στην Κατηγορία Επιτήρησης από 21/12/2009.

5165 - Μεταφορά στην Κατηγορία Επιτήρησης από 15/02/2018.

5179 - Αναστολή διαπραγμάτευσης από 25/05/2018.

5191 - Αναστολή διαπραγμάτευσης από 02/10/2018.

5192 - Αναστολή διαπραγμάτευσης από 02/10/2018.

5193 - Μεταφορά στην κατηγορία Επιτήρησης από 25/10/2018.

5194 - Μεταφορά στην κατηγορία Επιτήρησης από 25/10/2018.

5197 - Μεταφορά στην κατηγορία Επιτήρησης από 07/11/2018.

5206 - Αναστολή διαπραγμάτευσης από 02/05/2019.

5216 - Αναστολή διαπραγμάτευσης από 01/10/2019.

5232 - Μεταφορά στην Κατηγορία Επιτήρησης από 08/04/2011.

5233 - Αναστολή διαπραγμάτευσης από 13/05/2020.

5241 - Αναστολή διαπραγμάτευσης από 26/06/2020

5243 - Αναστολή διαπραγμάτευσης από 01/07/2020.

5245 - Μεταφορά στη Κατηγορία Επιτήρησης από 09/07/2020.

5248 - Μεταφορά στην κατηγορία Επιτήρησης από 06/09/2011.

5253 - Μεταφορά στην Επιτήρηση από 14/5/2021.

5266 - Αναστολή διαπραγμάτευσης από 04/05/2022.

5270 - Αναστολή διαπραγμάτευσης από 15/09/2022.

Στοιχεία Συναλλαγών Πακέτων

Χρεόγραφο	Όγκος πακέτου	Τιμή πακέτου	Αξία πακέτου	Ωρα έγκρισης	Σημείωση
ΜΥΤΙΛΗΝΑΙΟΣ (ΚΟ)	19,982	14.00	279,748.00	11:21:39	20
ΟΠΑΠ (ΚΟ)	64,621	12.27	792,899.67	11:29:00	20
ΟΠΑΠ (ΚΟ)	100,000	12.30	1,230,000.00	11:44:44	20
ΟΠΑΠ (ΚΟ)	70,000	12.26	858,200.00	12:59:36	20
ΟΠΑΠ (ΚΟ)	30,000	12.26	367,800.00	13:02:48	20
ΟΠΑΠ (ΚΟ)	181,872	12.26	2,229,750.72	13:23:56	20
ΟΠΑΠ (ΚΟ)	117,676	12.26	1,442,707.76	13:25:15	20
ΟΠΑΠ (ΚΟ)	100,000	12.26	1,226,000.00	13:25:56	20
ΔΕΗ (ΚΟ)	200,000	5.21	1,041,000.00	15:58:15	20
ΔΕΗ (ΚΟ)	200,000	5.20	1,040,000.00	16:10:44	20
ALPHA ΥΠΗΡΕΣΙΩΝ ΣΥΜΜ (ΚΟ)	502,231	0.814	409,016.93	16:45:00	20
ΑΔΜΗΕ ΣΥΜΜΕΤΟΧΩΝ Α.Ε. (ΚΟ)	251,605	1.62	407,600.10	17:12:08	20
ΕΥΔΑΠ (ΚΟ)	44,000	7.17	315,480.00	17:13:43	20
ΔΕΗ (ΚΟ)	170,000	5.20	884,000.00	17:15:52	20

Σημειώσεις πακέτων

- 9 - Μέθοδος 6-1 / Ειδική Χρέωση
- 10 - Μέθοδος 6-1 / Ειδική Χρέωση, Αυθημερόν Διακανονισμός
- 14 - Μέθοδος 6-3 / Πακέτο Αποκατάστασης, Ατελής αγορά και Πώληση
- 18 - Μέθοδος 6-2 / SPOT 1
- 19 - Μέθοδος 6-2 / SPOT 2
- 20 - Μέθοδος 6-1 και Μέθοδος 6-1 Αυθημερόν Διακανονισμός
- 21 - Άλλη Προσυμφωνημένη

Στοιχεία Συναλλαγών Δικαιωμάτων

Ημερ. αποκοπής	Έναρξη εξάσκησης	Λήξη εξάσκησης	Λήξη διαπραγμάτευσης	Δικαιώματα	Κατωτ Τιμή	Ανωτ Τιμή	Τιμή κλεισ.	Τελευταία ζήτηση	Τελευταία προσφορά	Όγκος	Πράξεις	Αξία Συναλλαγών
----------------	------------------	----------------	----------------------	------------	------------	-----------	-------------	------------------	--------------------	-------	---------	-----------------

Δεν υπάρχουν Συναλλαγές Δικαιωμάτων.

Στοιχεία Συναλλαγών Εκποιήσεων

Χρεόγραφα	Τύπος Χρεογράφου	Όγκος Συναλλαγών	Αριθμός Πράξεων	Αξία Συναλλαγών	Σημείωση
-----------	------------------	------------------	-----------------	-----------------	----------

Δεν πραγματοποιήθηκαν Εκποιήσεις Μετοχών.

Σημειώσεις Εκποιήσεων

- 1 - Δημόσιος Ανοικτός Πλειστηριασμός
- 2 - Εκποίηση Ενσώματων Ονομαστικών Μετοχών
- 3 - Εκποίηση Αδιάθετων Κλασματικών Υπολοίπων

Στοιχεία Ενεργητικού Διαπραγματεύσιμων Αμοιβαίων Κεφαλαίων (Δ.Α.Κ.)

	Ημερομηνία συναλλαγών	Δημιουργία / Εξαγορά	Αριθ. Μερ. (T-1)	Νέα Μερ. (T-1)	Εξαγορασθ. Μερ. (T-1)	Μερίδια (T) [1]	Αξία Ενεργητικού [2]	Καθαρή Τιμή	Μέρισμα /Μερίδιο	Ημερ. Αποκοπής
ALPHA ETF FTSE Athex Large Cap	30/09/2022	5,000	906,928	---	---	906,928	17,167,360.00	18.9291	0.52	01/07/2022

Σημειώσεις Δ.Α.Κ.

[1] - Αριθμ. μεριδίων (T) = Αριθμ. μεριδίων (T-1) + Νεοεκδιθέντα μερίδια (T-1) - Εξαγορασθέντα μερίδια (T-1)

[2] - Περιλαμβάνονται και τα μερίδια που δημιουργήθηκαν / εξαγοράσθηκαν την ημέρα T-1.

Περιγραφή	Στοιχεία
Όνομασία Δ.Α.Κ.	ALPHA ETF FTSE Athex Large Cap
Σύμβολο Δ.Α.Κ. (GR)	ΑΔΑΚ
Σύμβολο Δ.Α.Κ. (EN)	AETF
ISIN Δ.Α.Κ.	GRF000153004
Κατηγορία Διαπραγμάτευσης	Διαπραγματεύσιμα Αμοιβαία Κεφάλαια (Δ.Α.Κ.)
Τύπος Δ.Α.Κ.	Μετοχών
Τρόπος διαχείρισης	Παθητικός
Επενδυτική Στρατηγική	Σκοπός της επενδυτικής πολιτικής του Αμοιβαίου Κεφαλαίου είναι η αναπαραγωγή της αποδόσεως του Δείκτη FTSE/X.A. Large Cap του Χρηματιστηρίου Αθηνών σε όρους Ευρώ, ακολουθώντας πλήρως και πανομοιότυπες τη σύνθεση του υποκείμενου Δείκτη.
Εκδότης	ΑΛΦΑ ASSET MANAGEMENT Α.Ε.Δ.Α.Κ.
Εταιρεία Διαχείρισης	ΑΛΦΑ ASSET MANAGEMENT Α.Ε.Δ.Α.Κ.
Ειδικοί Διαπραγματευτές	ΑΛΦΑ FINANCE Α.Χ.Ε.Π.Ε.Υ. , ΕΘΝΙΚΗ ΧΡΗΜΑΤΙΣΤΗΡΙΑΚΗ Α.Χ.Ε.Π.Ε.Υ.
Θεματοφύλακας	ΑΛΦΑ ΤΡΑΠΕΖΑ Α.Ε.
Σύμβολο Δείκτη (GR)	FTSE
Σύμβολο Δείκτη (EN)	FTSE
Όνομασία Δείκτη	FTSE/X.A. Large Cap
ISIN Δείκτη	GRI99201A006
Κλάσμα Δείκτη [1]	1/100
Αρχική Τιμή Μεριδίου	21.76
Συνολικός Αριθμός Μεριδίων [2]	906,928
Ημερομηνία πρώτης Έκδοσης	14/01/2008
Ημερομηνία έναρξης Διαπραγμάτευσης	24/01/2008
Νόμισμα Διαπραγμάτευσης	ΕΥΡΩ
Νόμισμα Ενεργητικού	ΕΥΡΩ
Αρχική Αξία Ενεργητικού [3]	3,000,000.00
Αριθμ. Μεριδίων για Δημιουργία-Εξαγορά [4]	5,000
Αμοιβή Διαχείρισης	0.375


Σημειώσεις Δ.Α.Κ.

- [1] - Το κλάσμα της τιμής του δείκτη που αποτελεί η τιμή της πρώτης έκδοσης
- [2] - Ο αριθμός μεριδίων που διαπραγματεύθηκαν στο Χρηματιστήριο την ημέρα T
- [3] - Η αξία του ενεργητικού κατά την έκδοση
- [4] - Ο αριθμός μεριδίων που απαιτείται κατά τη διαδικασία δημιουργίας εξαγοράς

30/09/2022

Ανακοινώσεις

Η.Δ.Τ.



ΑΝΑΚΟΙΝΩΣΕΙΣ

ΓΝΩΣΤΟΠΟΙΗΣΕΙΣ ΕΤΑΙΡΕΙΩΝ

From: ANEK A.E.
Posted At: 29 September 2022 17:17
Conversation: ΑΝΑΚΟΙΝΩΣΗ ΠΕΡΙ ΣΧΟΛΙΑΣΜΟΥ ΟΙΚΟΝΟΜΙΚΩΝ
ΚΑΤΑΣΤΑΣΕΩΝ/ ΕΚΘΕΣΕΩΝ
Posted To: DOLAnnouncements2
Subject: ΑΝΑΚΟΙΝΩΣΗ ΠΕΡΙ ΣΧΟΛΙΑΣΜΟΥ ΟΙΚΟΝΟΜΙΚΩΝ
ΚΑΤΑΣΤΑΣΕΩΝ/ ΕΚΘΕΣΕΩΝ

Συν/νο αρχείο

[IR RELEASE](#)

From: LAVIPHARM A.E.
Posted At: 29 September 2022 17:18
Conversation: ΑΝΑΚΟΙΝΩΣΗ ΚΑΤΑΒΟΛΗΣ ΠΡΟΪΟΝΤΟΣ ΕΚΠΟΙΗΣΗΣ
Posted To: DOLAnnouncements2

Subject: ΑΝΑΚΟΙΝΩΣΗ ΚΑΤΑΒΟΛΗΣ ΠΡΟΪΟΝΤΟΣ ΕΚΠΟΙΗΣΗΣ

ΑΝΑΚΟΙΝΩΣΗ ΚΑΤΑΒΟΛΗΣ ΠΡΟΪΟΝΤΟΣ ΕΚΠΟΙΗΣΗΣ

Παιανία, 29 Σεπτεμβρίου 2022 – Η «Ανώνυμη Εμπορική και Βιομηχανική Εταιρία Φαρμακευτικών, Χημικών και Καλλυντικών Προϊόντων LAVIPHARM A.E.» (η Εταιρεία), σε συνέχεια της από 21.9.2022 ανακοίνωσης περί Ολοκλήρωσης Διαδικασίας Εκποίησης Κλασματικών Υπολοίπων, ανακοινώνει ότι θα γνωστοποιήσει προσεχώς νέα ημερομηνία καταβολής του προϊόντος εκποίησης.

Για κάθε πληροφορία, οι κ.κ. Μέτοχοι μπορούν να απευθύνονται στο Τμήμα Εξυπηρέτησης Μετόχων της Εταιρείας μας, υπεύθυνος κ. Βασίλειος Μπαλούμης (τηλ.: 210 6691 120, ir@lavipharm.com).

###

[ΑΝΑΚΟΙΝΩΣΗ](#)

From: ANEK A.E.
Posted At: 29 September 2022 17:19
Conversation: ΑΝΑΚΟΙΝΩΣΗ ΠΕΡΙ ΣΧΟΛΙΑΣΜΟΥ ΟΙΚΟΝΟΜΙΚΩΝ
ΚΑΤΑΣΤΑΣΕΩΝ/ ΕΚΘΕΣΕΩΝ
Posted To: DOLAnnouncements2

Subject: ΑΝΑΚΟΙΝΩΣΗ ΠΕΡΙ ΣΧΟΛΙΑΣΜΟΥ ΟΙΚΟΝΟΜΙΚΩΝ
ΚΑΤΑΣΤΑΣΕΩΝ/ ΕΚΘΕΣΕΩΝ

Συν/νο αρχείο

[ΔΕΛΤΙΟ ΤΥΠΟΥ](#)

From: CNL CAPITAL Ε.Κ.Ε.Σ - Δ.Ο.Ε.Ε.
Posted At: 29 September 2022 17:21
Conversation: ΔΕΛΤΙΟ ΤΥΠΟΥ ΑΝΑΦΟΡΙΚΑ ΜΕ ΤΙΣ ΕΞΑΜΗΝΙΑΙΕΣ ΟΙΚΟΝΟΜΙΚΕΣ ΚΑΤΑΣΤΑΣΕΙΣ 2022
Posted To: DOLAnnouncements2

Subject: ΔΕΛΤΙΟ ΤΥΠΟΥ ΑΝΑΦΟΡΙΚΑ ΜΕ ΤΙΣ ΕΞΑΜΗΝΙΑΙΕΣ ΟΙΚΟΝΟΜΙΚΕΣ ΚΑΤΑΣΤΑΣΕΙΣ 2022

Παρακαλούμε δείτε συνημμένα.

[CNL CAP- ΑΝΑΚΟΙΝΩΣΗ](#)

From: ΓΕΚ ΤΕΡΝΑ Α.Ε.
Posted At: 29 September 2022 17:25
Conversation: ΑΝΑΚΟΙΝΩΣΗ ΓΙΑ ΤΗΝ ΠΡΟΑΝΑΓΓΕΛΙΑ ΕΚΤΑΚΤΗΣ ΓΕΝΙΚΗΣ
ΣΥΝΕΛΕΥΣΗΣ
Posted To: DOLAnnouncements2

Subject: ΑΝΑΚΟΙΝΩΣΗ ΓΙΑ ΤΗΝ ΠΡΟΑΝΑΓΓΕΛΙΑ ΕΚΤΑΚΤΗΣ ΓΕΝΙΚΗΣ
ΣΥΝΕΛΕΥΣΗΣ

Επισυνάπτεται η Πρόσκληση.

[ΠΡΟΣΚΛΗΣΗ ΕΓΣ](#)

From: ΕΛΛΗΝΙΚΑ ΠΕΤΡΕΛΑΙΑ Α.Ε. ΣΥΜΜΕΤΟΧΩΝ
Posted At: 29 September 2022 17:26
Conversation: Αλλαγή επωνυμίας / Διακριτικού τίτλου της «Ελληνικά Πετρέλαια Συμμετοχών Α.Ε.» στο Χρηματιστήριο Αθηνών
Posted To: DOLAnnouncements2

Subject: Αλλαγή επωνυμίας / Διακριτικού τίτλου της «Ελληνικά Πετρέλαια Συμμετοχών Α.Ε.» στο Χρηματιστήριο Αθηνών

Αλλαγή επωνυμίας / Διακριτικού τίτλου της «Ελληνικά Πετρέλαια Συμμετοχών Α.Ε.» στο Χρηματιστήριο Αθηνών

[Αλλαγή επωνυμίας - διακριτικού τίτλου της Ελληνικά Πετρέλαια Συμμετοχών στο ΧΑ](#)

From: LAMDA DEVELOPMENT A.E.
Posted At: 29 September 2022 17:33
Conversation: Οικονομικά Αποτελέσματα Α Εξαμήνου 2022
Posted To: DOLAnnouncements2

Subject: Οικονομικά Αποτελέσματα Α Εξαμήνου 2022

Οικονομικά Αποτελέσματα Α Εξαμήνου 2022

[Οικονομικά Αποτελέσματα Α Εξαμήνου 2022](#)

From: ΡΕΒΟΪΛ Α.Ε.Ε.Π.
Posted At: 29 September 2022 17:41
Conversation: Οικονομικά αποτελέσματα 1ου εξαμήνου 2022
Posted To: DOLAnnouncements2

Subject: Οικονομικά αποτελέσματα 1ου εξαμήνου 2022

Δείτε το Δελτίο Τύπου εδώ

[Δελτίο Τύπου Οικονομικών Αποτελεσμάτων 1ου εξαμήνου 2022](#)

From: Ο.Λ.Θ. Α.Ε.
Posted At: 29 September 2022 18:03
Conversation: Αύξηση εσόδων και κερδοφορίας για το 1ο εξάμηνο του 2022
Posted To: DOLAnnouncements2

Subject: Αύξηση εσόδων και κερδοφορίας για το 1ο εξάμηνο του 2022

Παρακαλώ δείτε συνημμένο αρχείο.

[20220929_ΟΛΘ ΑΕ_Ανακοίνωση_Οικονομικά Αποτελέσματα 6μήνου 2022](#)

From: REDS A.E.
Posted At: 29 September 2022 18:14
Conversation: ΑΝΑΚΟΙΝΩΣΗ ΠΕΡΙ ΣΧΟΛΙΑΣΜΟΥ ΟΙΚΟΝΟΜΙΚΩΝ
ΚΑΤΑΣΤΑΣΕΩΝ/ ΕΚΘΕΣΕΩΝ-ΔΕΛΤΙΟ ΤΥΠΟΥ ΑΠΟΤΕΛΕΣΜΑΤΑ
Α' ΕΞΑΜΗΝΟΥ 2022
Posted To: DOLAnnouncements2
Subject: ΑΝΑΚΟΙΝΩΣΗ ΠΕΡΙ ΣΧΟΛΙΑΣΜΟΥ ΟΙΚΟΝΟΜΙΚΩΝ
ΚΑΤΑΣΤΑΣΕΩΝ/ ΕΚΘΕΣΕΩΝ-ΔΕΛΤΙΟ ΤΥΠΟΥ ΑΠΟΤΕΛΕΣΜΑΤΑ
Α' ΕΞΑΜΗΝΟΥ 2022

Δυναμική ανάπτυξη για τον Όμιλο REDS

***Σημαντική βελτίωση οικονομικών μεγεθών και κέρδη στο πρώτο εξάμηνο του
2022***

[REDS_ΔΤ_Οικονομικά Αποτελέσματα Εξαμήνου 2022](#)

From: Ο.Λ.Θ. Α.Ε.
Posted At: 29 September 2022 18:15
Conversation: ΓΝΩΣΤΟΠΟΙΗΣΗ ΑΛΛΑΓΗΣ ΣΥΝΘΕΣΗΣ ΔΙΟΙΚΗΤΙΚΟΥ
ΣΥΜΒΟΥΛΙΟΥ
Posted To: DOLAnnouncements2

Subject: ΓΝΩΣΤΟΠΟΙΗΣΗ ΑΛΛΑΓΗΣ ΣΥΝΘΕΣΗΣ ΔΙΟΙΚΗΤΙΚΟΥ
ΣΥΜΒΟΥΛΙΟΥ

Παρακαλώ δείτε συνημμένο αρχείο.

[20220928_ΟΛΘ ΑΕ_Ανακοίνωση αλλαγής μέλους ΔΣ](#)

From: Ι. ΚΛΟΥΚΙΝΑΣ-Ι. ΛΑΠΠΑΣ Α.Ε.
Posted At: 29 September 2022 18:36
Conversation: ΣΧΟΛΙΑΣΜΟΣ ΟΙΚΟΝΟΜΙΚΩΝ ΣΤΟΙΧΕΙΩΝ Α' ΕΞΑΜΗΝΟΥ 2022
Posted To: DOLAnnouncements2

Subject: ΣΧΟΛΙΑΣΜΟΣ ΟΙΚΟΝΟΜΙΚΩΝ ΣΤΟΙΧΕΙΩΝ Α' ΕΞΑΜΗΝΟΥ 2022

Δείτε το Δελτίο Τύπου σχετικά με τα οικονομικά στοιχεία του α' εξαμήνου 2022

[ΣΧΟΛΙΑΣΜΟΣ ΟΙΚΟΝΟΜΙΚΩΝ ΣΤΟΙΧΕΙΩΝ Α& ΕΞΑΜΗΝΟΥ 2022](#)

From: ΕΛΛΗΝΙΚΑ ΧΡΗΜΑΤΙΣΤΗΡΙΑ Α.Ε.
Posted At: 29 September 2022 18:54
Conversation: Αγορές ιδίων μετοχών
Posted To: DOLAnnouncements2

Subject: Αγορές ιδίων μετοχών

Η Εταιρία Ελληνικά Χρηματιστήρια-Χρηματιστήριο Αθηνών Α.Ε. Συμμετοχών (ATHEX) ανακοινώνει ότι, σε εφαρμογή της από 31.05.2021 απόφασης της Τακτικής Γενικής Συνέλευσης των μετόχων, πραγματοποίησε τις ακόλουθες αγορές ιδίων μετοχών, σε συμμόρφωση με τους εφαρμοστέους νόμους και κανονισμούς που ισχύουν για τα προγράμματα αγοράς ιδίων μετοχών:

Ημερομηνία	Αριθμός μετοχών	Συνολική αξία (EUR)	Μέση τιμή (EUR)
29.09.2022	18.500	55.387,56	2,9939

Οι αγορές πραγματοποιήθηκαν μέσω του μέλους του Χρηματιστηρίου Αθηνών ΠΕΙΡΑΙΩΣ ΑΕΠΕΥ.

Μετά τις ανωτέρω συναλλαγές, η ATHEX διαθέτει άμεσα 2.090.552 μετοχές, οι οποίες αντιστοιχούν σε 3,464% των δικαιωμάτων ψήφου της Εταιρείας.

Η ανακοίνωση εκδίδεται σύμφωνα με τον Κανονισμό (ΕΕ) αριθ. 596/2014 του Ευρωπαϊκού Κοινοβουλίου και του Συμβουλίου της 16^{ης} Απριλίου 2014 και τον κατ' εξουσιοδότηση Κανονισμό (ΕΕ) 2016/1052 της Επιτροπής της 8^{ης} Μαρτίου 2016.

From: IDEAL HOLDINGS A.E.

Posted At: 30 September 2022 09:05

Conversation: ΑΝΑΚΟΙΝΩΣΗ ΡΥΘΜΙΖΟΜΕΝΗΣ ΠΛΗΡΟΦΟΡΙΑΣ ΤΟΥ Ν. 3556/2007: Γνωστοποίηση για μεταβολή ποσοστού μετόχων σε επίπεδο δικαιωμάτων ψήφου

Posted To: DOLAnnouncements2

Subject: ΑΝΑΚΟΙΝΩΣΗ ΡΥΘΜΙΖΟΜΕΝΗΣ ΠΛΗΡΟΦΟΡΙΑΣ ΤΟΥ Ν. 3556/2007: Γνωστοποίηση για μεταβολή ποσοστού μετόχων σε επίπεδο δικαιωμάτων ψήφου

Η εταιρεία IDEAL HOLDINGS A.E. (η «Εταιρεία») ανακοινώνει σύμφωνα με τις διατάξεις των άρθρων 9,10,14 και 21 του Ν.3556/2007, ότι συνεπεία της έκδοσης 5.864.662 νέων κοινών ονομαστικών μετά δικαιώματος ψήφου μετοχών της Εταιρείας στις 26.09.2022, που προέκυψαν από την αύξηση του μετοχικού της κεφαλαίου με εισφορά σε είδος, η οποία πραγματοποιήθηκε στο πλαίσιο της από 01.07.2022 υποβολής Προαιρετικής Δημόσιας Πρότασης της Εταιρείας προς τους μετόχους της εταιρείας «BYTE COMPUTER A.B.E.E.» και κατόπιν της ανακοίνωσης της Εταιρείας σύμφωνα με την παρ.5 του άρθρου 9 του Ν.3556/2007 στις 26.09.2022, αναφορικά με το ύψος του μετοχικού κεφαλαίου και τον συνολικό αριθμό των μετοχών και των δικαιωμάτων ψήφου, η Εταιρεία έλαβε την ακόλουθη ενημέρωση:

Η RACKHAM TRUST COMPANY S.A. υπό την ιδιότητα της ως καταπιστευματοδόχου του καταπιστεύματος FOLLOE TRUST που ελέγχει έμμεσα την εταιρεία OLYMPIA GROUP ΜΟΝΟΠΡΟΣΩΠΗ Α.Ε γνωστοποίησε στην Εταιρεία για λογαριασμό της ίδιας και της εταιρείας OLYMPIA GROUP ΜΟΝΟΠΡΟΣΩΠΗ Α.Ε ότι συνεπεία της ανωτέρω εταιρικής πράξης το ποσοστό τους επί του συνόλου των μετοχών και των δικαιωμάτων ψήφου της Εταιρείας, κατήλθε κάτω του 5%.

Η εταιρεία OLYMPIA GROUP ΜΟΝΟΠΡΟΣΩΠΗ Α.Ε ελέγχεται έμμεσα από την RACKHAM TRUST COMPANY S.A. μέσω της ακόλουθης αλυσίδας εταιρειών, FOLLOE AIF VCIC LIMITED και OLYMPIA GROUP LTD.

From: PREMIA Α.Ε.Ε.Α.Π.
Posted At: 30 September 2022 09:46
Conversation: ΑΠΟΚΤΗΣΗ ΙΔΙΩΝ ΜΕΤΟΧΩΝ
Posted To: DOLAnnouncements2

Subject: ΑΠΟΚΤΗΣΗ ΙΔΙΩΝ ΜΕΤΟΧΩΝ

Δείτε το συνημμένο.

[ΑΠΟΚΤΗΣΗ ΙΔΙΩΝ ΜΕΤΟΧΩΝ](#)

From: ΠΑΠΟΥΤΣΑΝΗΣ Α.Β.Ε.Ε.
Posted At: 30 September 2022 09:52
Conversation: Γνωστοποίηση αγοράς ιδίων μετοχών
Posted To: DOLAnnouncements2
Subject: Γνωστοποίηση αγοράς ιδίων μετοχών

-
ΠΑΠΟΥΤΣΑΝΗΣ ΑΒΕΕ
-

Χαλκίδα, 30/9/2022

Η Εταιρεία "ΠΑΠΟΥΤΣΑΝΗΣ ΑΝΩΝΥΜΗ ΒΙΟΜΗΧΑΝΙΚΗ ΚΑΙ ΕΜΠΟΡΙΚΗ ΕΤΑΙΡΙΑ ΚΑΤΑΝΑΛΩΤΙΚΩΝ ΑΓΑΘΩΝ" (η Εταιρεία) ενημερώνει το επενδυτικό κοινό ότι κατ' εφαρμογή των Κανονισμών (ΕΕ) 2016/1052 και 596/2014, και σε εκτέλεση της από 05.05.2021 απόφασης της Τακτικής Γενικής Συνέλευσης των Μετόχων της Εταιρείας και της από 29.06.2021 απόφασης του Διοικητικού Συμβουλίου της Εταιρείας, προέβη σε αγορά ιδίων μετοχών στην αγορά του Χρηματιστηρίου Αθηνών, και συγκεκριμένα την 29/09/2022 προέβη στην αγορά 1.475 ιδίων μετοχών, με μέση τιμή κτήσης EUR 2,4236 ανά μετοχή και συνολική αξία συναλλαγών EUR 3.574,75.

Οι συναλλαγές πραγματοποιήθηκαν μέσω του μέλους του Χρηματιστηρίου Αθηνών "ALPHA FINANCE ΜΟΝΟΠΡΟΣΩΠΗ ΑΝΩΝΥΜΗ ΕΤΑΙΡΙΑ ΠΑΡΟΧΗΣ ΕΠΕΝΔΥΤΙΚΩΝ ΥΠΗΡΕΣΙΩΝ".

Μετά και τις ανωτέρω αγορές, η Εταιρεία κατέχει συνολικά 85.322 ίδιες μετοχές (ήτοι, 0,315% του συνόλου των μετοχών της Εταιρείας που διαπραγματεύονται στο Χρηματιστήριο Αθηνών) από το πρόγραμμα επαναγοράς ιδίων μετοχών.

From: ΜΟΤΟΡ ΟΪΛ Α.Ε.
Posted At: 30 September 2022 09:52
Conversation: Ρυθμιζόμενη Πληροφορία: Αγορές Ιδίων Μετοχών (Απόφαση ΕΓΣ 30/6/2022)
Posted To: DOLAnnouncements2
Subject: Ρυθμιζόμενη Πληροφορία: Αγορές Ιδίων Μετοχών (Απόφαση ΕΓΣ 30/6/2022)

Η ΜΟΤΟΡ ΟΙΛ (ΕΛΛΑΣ) ΔΙΥΛΙΣΤΗΡΙΑ ΚΟΡΙΝΘΟΥ Α.Ε. ανακοινώνει ότι στις 29 Σεπτεμβρίου 2022 προέβη σε αγορά 22.800 μετοχών της Εταιρείας συνολικής αξίας Ευρώ 366.474,00 (μέση τιμή κτήσης: Ευρώ 16,073 ανά μετοχή).

Ο συνολικός αριθμός ιδίων μετοχών που κατέχει η Εταιρεία ανέρχεται σε 1.112.682 που αντιστοιχεί σε ποσοστό 1,00% του μετοχικού της κεφαλαίου. Η μέση τιμή κτήσης των ιδίων μετοχών ανέρχεται σε Ευρώ 14,485 ανά μετοχή. Η αγορά των ανωτέρω ιδίων μετοχών πραγματοποιήθηκε μέσω του Μέλους του Χρηματιστηρίου Αθηνών ΠΕΙΡΑΙΩΣ ΑΕΠΕΥ.

Μαρούσι, 30 Σεπτεμβρίου 2022

Το Διοικητικό Συμβούλιο

From: Ο.Τ.Ε. Α.Ε.
Posted At: 30 September 2022 09:54
Conversation: ΑΓΟΡΑ ΙΔΙΩΝ ΜΕΤΟΧΩΝ
Posted To: DOLAnnouncements2

Subject: ΑΓΟΡΑ ΙΔΙΩΝ ΜΕΤΟΧΩΝ

Δείτε την συνημμένη ανακοίνωση.

[OTE_Share_Buyback_GR_2309_2909](#)

From: ΜΥΤΙΛΗΝΑΙΟΣ Α.Ε.
Posted At: 30 September 2022 09:59
Conversation: Απόκτηση Ιδίων Μετοχών
Posted To: DOLAnnouncements2

Subject: Απόκτηση Ιδίων Μετοχών

Δείτε παρακάτω:

[Απόκτηση Ιδίων Μετοχών](#)

From: ΙΚΤΙΝΟΣ ΕΛΛΑΣ Α.Ε.
Posted At: 30 September 2022 10:06
Conversation: ΑΝΑΚΟΙΝΩΣΗ ΡΥΘΜΙΖΟΜΕΝΗΣ ΠΛΗΡΟΦΟΡΙΑΣ ΤΟΥ Ν.
3556/2007: Γνωστοποίηση συναλλαγών
Posted To: DOLAnnouncements2

Subject: ΑΝΑΚΟΙΝΩΣΗ ΡΥΘΜΙΖΟΜΕΝΗΣ ΠΛΗΡΟΦΟΡΙΑΣ ΤΟΥ Ν.
3556/2007: Γνωστοποίηση συναλλαγών

Η εταιρία ΙΚΤΙΝΟΣ ΕΛΛΑΣ ΑΕ, γνωστοποιεί σύμφωνα με το άρθρο 21 του Ν. 3556/2007 καθώς και του άρθρου 19 του Κανονισμού (ΕΕ) 596/2014 του Ευρωπαϊκού Κοινοβουλίου και σε συνέχεια σχετικής γνωστοποίησης που υπεβλήθη προς αυτή, η μέτοχος και Μέλος του Διοικητικού Συμβουλίου της εταιρίας κα. Αναστασία Χαϊδά , στις 29-9-2022, προέβη σε αγορά 1.500 μετοχών της εταιρίας ΙΚΤΙΝΟΣ ΕΛΛΑΣ Α.Ε. συνολικής αξίας 688 ευρώ.

From: QUEST ΣΥΜΜΕΤΟΧΩΝ Α.Ε.
Posted At: 30 September 2022 10:17
Conversation: Αγορά ιδίων μετοχών (29/09/2022)
Posted To: DOLAnnouncements2

Subject: Αγορά ιδίων μετοχών (29/09/2022)

Η Quest Συμμετοχών Α.Ε. γνωστοποιεί ότι σύμφωνα με το άρθρο 49 του Ν 4548/2018 και σύμφωνα με τους όρους του Κανονισμού 2273 / 2003 της Ευρωπαϊκής Επιτροπής και σε εκτέλεση της από 15/06/2022 απόφασης της Τακτικής Γενικής Συνέλευσης των Μετόχων της Εταιρείας και της από 15/6/2022 απόφασης του Διοικητικού Συμβουλίου, προέβη κατά τη διάρκεια της συνεδρίασης της 29/09/2022, μέσω της χρηματιστηριακής εταιρείας «Eurobank Equities», σε αγορά 2,177 ιδίων μετοχών με μέση τιμή κτήσης 4,10 ευρώ και συνολική αξία συναλλαγής 8.915,87 ευρώ.

Μετά και την προαναφερόμενη αγορά, η Εταιρεία κατέχει 530.322 ίδιες μετοχές, ποσοστό 0,4946% του συνόλου των μετοχών της Εταιρείας.

From: CNL CAPITAL Ε.Κ.Ε.Σ - Δ.Ο.Ε.Ε.
Posted At: 30 September 2022 10:18
Conversation: ΑΝΑΚΟΙΝΩΣΗ ΑΝΑΝΕΩΣΗΣ ΣΥΜΒΑΣΗΣ ΕΙΔΙΚΗΣ
ΔΙΑΠΡΑΓΜΑΤΕΥΣΗΣ
Posted To: DOLAnnouncements2

Subject: ΑΝΑΚΟΙΝΩΣΗ ΑΝΑΝΕΩΣΗΣ ΣΥΜΒΑΣΗΣ ΕΙΔΙΚΗΣ
ΔΙΑΠΡΑΓΜΑΤΕΥΣΗΣ

Παρακαλούμε δείτε συνημμένα.

[CNL CAP- ΑΝΑΚΟΙΝΩΣΗ](#)

From: ALPHA TRUST ΑΝΔΡΟΜΕΔΑ Α.Ε.Ε.Χ.
Posted At: 30 September 2022 10:20
Conversation: ΓΝΩΣΤΟΠΟΙΗΣΗ ΓΙΑ ΤΗΝ ΑΓΟΡΑ ΙΔΙΩΝ ΜΕΤΟΧΩΝ
Posted To: DOLAnnouncements2

Subject: ΓΝΩΣΤΟΠΟΙΗΣΗ ΓΙΑ ΤΗΝ ΑΓΟΡΑ ΙΔΙΩΝ ΜΕΤΟΧΩΝ

Ως συνημμένο

[ΑΓΟΡΑ ΙΔΙΩΝ ΜΕΤΟΧΩΝ 29.09.22](#)

From: PROFILE A.E.B.E.
Posted At: 30 September 2022 10:37
Conversation: ΓΝΩΣΤΟΠΟΙΗΣΗ ΑΓΟΡΑΣ ΙΔΙΩΝ ΜΕΤΟΧΩΝ
Posted To: DOLAnnouncements2

Subject: ΓΝΩΣΤΟΠΟΙΗΣΗ ΑΓΟΡΑΣ ΙΔΙΩΝ ΜΕΤΟΧΩΝ

Η Διοίκηση της Ανώνυμης Εταιρείας με την επωνυμία «PROFILE ΑΝΩΝΥΜΟΣ ΕΜΠΟΡΙΚΗ ΚΑΙ ΒΙΟΜΗΧΑΝΙΚΗ ΕΤΑΙΡΕΙΑ ΠΛΗΡΟΦΟΡΙΚΗΣ» και το διακριτικό τίτλο «PROFILE SYSTEMS & SOFTWARE A.E.» (εφεξής «Εταιρεία»), κατ' εφαρμογή της κείμενης νομοθεσίας και ειδικότερα του άρθρου 49 του ν. 4548/2018 , του Κανονισμού (ΕΕ) 596/2014 του Ευρωπαϊκού Κοινοβουλίου και του Συμβουλίου της 16^{ης} Απριλίου 2014 και του κατ' εξουσιοδότηση Κανονισμού (ΕΕ) 1052/2016 της Ευρωπαϊκής Επιτροπής και στο πλαίσιο της ορθής, έγκυρης και έγκαιρης ενημέρωσης του επενδυτικού κοινού, γνωστοποιεί ότι την 28^η Σεπτεμβρίου 2022 η Εταιρεία προέβη στην αγορά 500 ιδίων μετοχών με μέση τιμή κτήσης 2,7600 Ευρώ ανά μετοχή και συνολική αξία συναλλαγής 1.380,00 Ευρώ και την 29^η Σεπτεμβρίου 2022 η Εταιρεία προέβη στην αγορά 1.000 ιδίων μετοχών με μέση τιμή κτήσης 2,7175 Ευρώ ανά μετοχή και συνολική αξία συναλλαγής 2.717,50 Ευρώ, σε εκτέλεση της από 12.05.2022 απόφασης της Τακτικής Γενικής Συνέλευσης των μετόχων της Εταιρείας και της από 17.05.2022 σχετικής αποφάσεως του Διοικητικού Συμβουλίου αυτής, δυνάμει της οποίας αποφασίσθηκε η έναρξη εφαρμογής του προγράμματος αγοράς ιδίων μετοχών.

From: LAVIPHARM A.E.
Posted At: 30 September 2022 10:42
Conversation: ΑΝΑΚΟΙΝΩΣΗ ΗΜΕΡΟΜΗΝΙΑΣ ΚΑΤΑΒΟΛΗΣ ΠΡΟΪΟΝΤΟΣ
ΕΚΠΟΙΗΣΗΣ
Posted To: DOLAnnouncements2
Subject: ΑΝΑΚΟΙΝΩΣΗ ΗΜΕΡΟΜΗΝΙΑΣ ΚΑΤΑΒΟΛΗΣ ΠΡΟΪΟΝΤΟΣ
ΕΚΠΟΙΗΣΗΣ

ΑΝΑΚΟΙΝΩΣΗ ΗΜΕΡΟΜΗΝΙΑΣ ΚΑΤΑΒΟΛΗΣ ΠΡΟΪΟΝΤΟΣ ΕΚΠΟΙΗΣΗΣ

Παιανία, 30 Σεπτεμβρίου 2022 – Η «Ανώνυμη Εμπορική και Βιομηχανική Εταιρία Φαρμακευτικών, Χημικών και Καλλυντικών Προϊόντων LAVIPHARM A.E.» (η Εταιρεία), σε συνέχεια των από 21.9.2022 και 29.09.2022 ανακοινώσεων περί Ολοκλήρωσης Διαδικασίας Εκποίησης Κλασματικών Υπολοίπων και Καταβολής Προϊόντος Εκποίησης, ανακοινώνει ότι η ως άνω καταβολή προϊόντος εκποίησης θα πραγματοποιηθεί σήμερα, 30.9.2022.

Για κάθε πληροφορία, οι κ.κ. Μέτοχοι μπορούν να απευθύνονται στο Τμήμα Εξυπηρέτησης Μετόχων της Εταιρείας μας, υπεύθυνος κ. Βασίλειος Μπαλούμης (τηλ.: 210 6691 120, ir@lavipharm.com).

###

From: ΜΠΛΕ ΚΕΔΡΟΣ ΑΕΕΑΠ
Posted At: 30 September 2022 10:44
Conversation: ΔΕΛΤΙΟ ΤΥΠΟΥ
Posted To: DOLAnnouncements2

Subject: ΔΕΛΤΙΟ ΤΥΠΟΥ

Δείτε την ανακοίνωση

[Οικονομικά Αποτελέσματα Α' Εξαμήνου 2022](#)

From: N. ΛΕΒΕΝΤΕΡΗΣ Α.Ε.
Posted At: 30 September 2022 10:58
Conversation: ΑΝΤΙΚΑΤΑΣΤΑΣΗ ΜΕΛΟΥΣ ΕΠΙΤΡΟΠΗΣ ΕΛΕΓΧΟΥ (Ορθή Επανάληψη)
Posted To: DOLAnnouncements2
Subject: ΑΝΤΙΚΑΤΑΣΤΑΣΗ ΜΕΛΟΥΣ ΕΠΙΤΡΟΠΗΣ ΕΛΕΓΧΟΥ (Ορθή Επανάληψη)

ΟΡΘΗ ΕΠΑΝΑΛΗΨΗ

ΑΝΑΚΟΙΝΩΣΗ ΠΕΡΙ ΑΛΛΑΓΗΣ ΣΥΝΘΕΣΗΣ ΤΗΣ ΕΠΙΤΡΟΠΗΣ ΕΛΕΓΧΟΥ

της Ανώνυμης Εταιρείας με την επωνυμία "Ν. ΛΕΒΕΝΤΕΡΗΣ Α.Ε. Βιομηχανία Συρμάτων & Συρματόσχοινων" που εδρεύει στον Πειραιά, οδός Ασκληπιού 32 & Μεσολογγίου 2, Αριθμός ΓΕΜΗ 44311507000

Η Διοίκηση της ανώνυμης εταιρείας με την επωνυμία "Ν. ΛΕΒΕΝΤΕΡΗΣ Α.Ε. Βιομηχανία Συρμάτων & Συρματόσχοινων" (η «Εταιρεία»), ενημερώνει το επενδυτικό κοινό, ότι το Διοικητικό Συμβούλιο κατά τη συνεδρίαση της 26ης Σεπτεμβρίου 2022, αποφάσισε όπως ο κ. Παπαιωσήφ Ιωάννης του Αναστασίου μη μέλος του Διοικητικού Συμβουλίου, ανεξάρτητος από την εταιρεία κατά την έννοια του άρθρου 9 παρ. 1 & 2 του Ν. 4706/2020 αντικαταστήσει το παραιτηθέν από 31/08/2022 (για προσωπικούς λόγους) Μέλος στην Επιτροπή Ελέγχου κ. Σπυρίδωνα Μπέτα. Ο κ. Παπαιωσήφ Ιωάννης κρίθηκε από το Διοικητικό Συμβούλιο ότι πληροί τις προϋποθέσεις καταλληλότητας και ανεξαρτησίας των εν ισχύ διατάξεων της παρ. 1 του άρθρου 44 του ν.4449/17 και του άρθρου 9 του ν. 4706/20 για τη θέση του μέλους της Επιτροπής Ελέγχου. Ο κ. Παπαιωσήφ Ιωάννης διαθέτει Ελεγκτική εμπειρία με μετεκπαίδευση στο εξωτερικό και σημαντική εμπειρία στον τομέα των πωλήσεων.

Κατόπιν της παραίτησης του Κου Σπυρίδωνος Μπέτα και της αντικατάστασης του από 26/9/2022 από τον Κο Ιωάννη Παπαιωσήφ σύμφωνα με τα ανωτέρω, η σύνθεση της Επιτροπής Ελέγχου της Εταιρείας έχει ως εξής :

- Λεκάκης Εμμανουήλ – Ευάγγελος: Υφιστάμενο ανεξάρτητο μη εκτελεστικό μέλος του Διοικητικού Συμβουλίου, ανεξάρτητο μέλος κατά την έννοια του άρθρου 9 παρ. 1 & 2 του Ν. 4706/2020, Μέλος της Επιτροπής Ελέγχου,
- Θεοδώρου Ιωάννης: Υφιστάμενο ανεξάρτητο μη εκτελεστικό μέλος του Διοικητικού Συμβουλίου, ανεξάρτητο μέλος κατά την έννοια του άρθρου 9 παρ. 1 & 2 του Ν. 4706/2020, Μέλος της Επιτροπής Ελέγχου,
-
- Παπαιωσήφ Ιωάννης: Μη μέλος του Διοικητικού Συμβουλίου, ανεξάρτητος από την εταιρεία κατά την έννοια του άρθρου 9 παρ. 1 & 2 του Ν.4706/2020, Μέλος της Επιτροπής Ελέγχου.

From: I. ΜΠΟΥΤΑΡΗΣ & ΥΙΟΣ Α.Ε.
Posted At: 30 September 2022 10:59
Conversation: ΑΝΑΚΟΙΝΩΣΗ ΓΙΑ ΤΗΝ ΠΡΟΑΝΑΓΓΕΛΙΑ ΓΕΝΙΚΗΣ ΣΥΝΕΛΕΥΣΗΣ
Posted To: DOLAnnouncements2
Subject: ΑΝΑΚΟΙΝΩΣΗ ΓΙΑ ΤΗΝ ΠΡΟΑΝΑΓΓΕΛΙΑ ΓΕΝΙΚΗΣ ΣΥΝΕΛΕΥΣΗΣ

«Ι. ΜΠΟΥΤΑΡΗΣ & ΥΙΟΣ ΑΝΩΝΥΜΗ ΕΤΑΙΡΙΑ ΣΥΜΜΕΤΟΧΩΝ ΚΑΙ ΕΠΕΝΔΥΣΕΩΝ»

Αριθμός ΓΕΜΗ: 57235404000

(Πρώην αριθμός ΜΑΕ: 8514/06/Β/86/02)

ΠΡΟΣΚΛΗΣΗ

ΣΕ ΤΑΚΤΙΚΗ ΓΕΝΙΚΗ ΣΥΝΕΛΕΥΣΗ ΤΩΝ ΜΕΤΟΧΩΝ

που κατέχουν Κοινές μετά ψήφου και Προνομιούχες άνευ ψήφου μετοχές

Σύμφωνα με τα προβλεπόμενα στο Ν. 4548/2018 και στο Καταστατικό της εταιρίας με την επωνυμία «**Ι. ΜΠΟΥΤΑΡΗΣ & ΥΙΟΣ ΑΝΩΝΥΜΗ ΕΤΑΙΡΙΑ ΣΥΜΜΕΤΟΧΩΝ ΚΑΙ ΕΠΕΝΔΥΣΕΩΝ**» και τον διακριτικό τίτλο «**Ι. ΜΠΟΥΤΑΡΗΣ & ΥΙΟΣ HOLDING SA**» (εφεξής καλούμενη ως η «Εταιρία») και κατόπιν απόφασης που έλαβε το Διοικητικό Συμβούλιο της Εταιρίας κατά τη συνεδρίασή του την 28/09/2022 καλούνται οι κ.κ. μέτοχοι της Εταιρίας σε Τακτική Γενική Συνέλευση που θα συνέλθει την 21/10/2022 ημέρα **Παρασκευή** και ώρα 11:00 στην έδρα της εταιρίας στη Στενήμαχο Νάουσας. Στην επικείμενη Τακτική Γενική Συνέλευση και την τυχόν Επαναληπτική αυτής θα συζητηθούν και θα ληφθούν αποφάσεις επί των κατωτέρω θεμάτων ημερησίας διάταξης:

ΘΕΜΑΤΑ ΗΜΕΡΗΣΙΑΣ ΔΙΑΤΑΞΗΣ

1. Υποβολή προς έγκριση των Ετήσιων και Ενοποιημένων Οικονομικών Καταστάσεων της **διαχειριστικής χρήσης 2021 (1.1.2021 - 31.12.2021)** μετά των σχετικών εκθέσεων του Διοικητικού Συμβουλίου και των Ελεγκτών
2. Έγκριση, κατ' άρθρο 108 του ν. 4548/2018, της συνολικής διαχείρισης για την διαχειριστική χρήση του έτους 2021 και απαλλαγή των μελών του Διοικητικού

Συμβουλίου και των Ελεγκτών από κάθε ευθύνη αποζημίωσης για την αντίστοιχη διαχειριστική χρήση, σύμφωνα με το άρθρο 117 του ν. 4548/2018.

3. Υποβολή της Έκθεσης Πεπραγμένων της Επιτροπής Ελέγχου για το έτος 2019, σύμφωνα με το άρθρο 44 του ν. 4449/2017 (θέμα το οποίο δεν τίθεται σε ψηφοφορία).

4. Έγκριση αμοιβών των Μελών του Διοικητικού Συμβουλίου για την διαχειριστική χρήση του έτους 2021.

5. Συμμόρφωση της Εταιρίας με τα προβλεπόμενα στην διάταξη του άρ. 119 ν. 4548/2018 για την διαχειριστική χρήση του έτους 2021.

6. Υποβολή προς τη Γενική Συνέλευση της έκθεσης των Ανεξαρτήτων Εκτελεστικών μελών του Δ.Σ. σύμφωνα με το άρθρο 9 παρ. 5 του Ν. 4706/2020 όπως ισχύει.

7. Εκλογή Ελεγκτικής Εταιρίας Ορκωτών Ελεγκτών για τη διενέργεια ελέγχων (τακτικού, φορολογικού) για τη χρήση 2022 και έγκριση αμοιβής αυτών όπως ορίζεται σύμφωνα με τις ισχύουσες διατάξεις.

8. Διάφορα θέματα και ανακοινώσεις.

Σύμφωνα με την ίδια ως άνω απόφαση του Διοικητικού Συμβουλίου της εταιρίας, προσκαλούνται επιπροσθέτως οι κ.κ. μέτοχοι της εταιρίας σε περίπτωση αναβολής ή ματαίωσης ή μη επίτευξης της απαιτούμενης εκ του Νόμου και του Καταστατικού απαρτίας σε Επαναληπτική Τακτική Γενική Συνέλευση στις 27/10/2022, ημέρα Πέμπτη και ώρα 11:00 στον ίδιο ως άνω χώρο, ήτοι την έδρα της Εταιρίας. Σημειώνεται ότι δεν θα δημοσιευθεί νέα πρόσκληση για την Επαναληπτική Γενική Συνέλευση σύμφωνα με το άρθρο 130 του Ν. 4548/2018.

Περαιτέρω, σύμφωνα με τα άρθρα 121 παρ. 4, 124 παρ. 6 και 128 του Ν. 4548/2018, η Εταιρία ενημερώνει τους μετόχους για τα ακόλουθα:

A. ΔΙΚΑΙΩΜΑ ΣΥΜΜΕΤΟΧΗΣ ΚΑΙ ΨΗΦΟΥ ΣΤΗ ΓΕΝΙΚΗ ΣΥΝΕΛΕΥΣΗ

Στη Γενική Συνέλευση (αρχική συνεδρίαση και επαναληπτική, εφόσον απαιτηθεί) έχει δικαίωμα να μετάσχει - είτε αυτοπροσώπως, είτε με αντιπρόσωπο – οποιοδήποτε φυσικό ή νομικό πρόσωπο που έχει την ιδιότητα του μετόχου της Εταιρίας. Δικαίωμα ψήφου έχει μόνο οποιοσδήποτε κάτοχος κοινών μετοχών με ψήφο. Κάθε κοινή μετοχή με ψήφο παρέχει δικαίωμα μιας ψήφου.

Ειδικότερα, δικαίωμα συμμετοχής και ψήφου στην Τακτική Γενική Συνέλευση έχουν όσοι εμφανίζονται ως μέτοχοι της εταιρίας στα αρχεία του Συστήματος

Άυλων Τίτλων (Σ.Α.Τ.) που διαχειρίζεται η «Ελληνικό Κεντρικό Αποθετήριο Τίτλων Ανώνυμη Εταιρία» (ΕΛ.Κ.Α.Τ.), στο οποίο τηρούνται οι κινητές αξίες (μετοχές) της εταιρίας, κατά την έναρξη της πέμπτης ημέρας πριν από την ημερομηνία της (αρχικής) συνεδρίασης της Τακτικής Γενικής Συνέλευσης (ημερομηνία καταγραφής), ήτοι την 16/10/2022. Η ως άνω ημερομηνία καταγραφής ισχύει και στην περίπτωση εξ αναβολής ή επαναληπτικής συνεδρίασης, με την προϋπόθεση ότι η εξ αναβολής ή η επαναληπτική συνεδρίαση δεν απέχει περισσότερο από τριάντα (30) ημέρες από την ημερομηνία καταγραφής. Αν αυτό δεν συμβαίνει ή αν για την περίπτωση της επαναληπτικής γενικής συνέλευσης δημοσιεύεται νέα πρόσκληση, σύμφωνα με τα προβλεπόμενα στο άρθρο 130 του Ν. 4548/2018, συμμετέχει στη Γενική Συνέλευση το πρόσωπο που έχει τη μετοχική ιδιότητα κατά την έναρξη της τρίτης ημέρας πριν από την ημέρα της εξ αναβολής ή της επαναληπτικής γενικής συνέλευσης.

Σημειώνεται ότι η άσκηση των δικαιωμάτων συμμετοχής και ψήφου δεν προϋποθέτει την δέσμευση των μετοχών του δικαιούχου ούτε την τήρηση άλλης ανάλογης διαδικασίας, η οποία περιορίζει την δυνατότητα πώλησης και μεταβίβασης αυτών κατά το χρονικό διάστημα που μεσολαβεί ανάμεσα στην Ημερομηνία Καταγραφής και στην ημερομηνία της Τακτικής Γενικής Συνέλευσης.

B. ΔΙΑΔΙΚΑΣΙΑ ΣΥΜΜΕΤΟΧΗΣ ΚΑΙ ΨΗΦΟΥ ΜΕΣΩ ΑΝΤΙΠΡΟΣΩΠΟΥ

1. Κάθε μέτοχος δύναται να λάβει μέρος και να ψηφίσει είτε αυτοπροσώπως, είτε με αντιπρόσωπο υπογράφοντας σχετική εξουσιοδότηση με την οποία μπορεί να διορίζει μέχρι τρεις (3) αντιπροσώπους. Ωστόσο, αν ο μέτοχος κατέχει μετοχές, οι οποίες εμφανίζονται σε περισσότερους του ενός λογαριασμούς αξιών, ο περιορισμός αυτός δεν εμποδίζει τον μέτοχο να ορίζει διαφορετικούς αντιπροσώπους για τις μετοχές που εμφανίζονται στον κάθε λογαριασμό αξιών σε σχέση με τη Γενική Συνέλευση. Τα νομικά πρόσωπα που έχουν την ιδιότητα του μετόχου μετέχουν στη Γενική Συνέλευση δια των εκπροσώπων τους. Η παροχή πληρεξουσιότητας είναι ελεύθερα ανακλητή.

2. Αντιπρόσωπος που ενεργεί για περισσότερους μετόχους μπορεί να ψηφίσει διαφορετικά για κάθε μέτοχο. Ο μέτοχος μπορεί να διορίσει αντιπρόσωπο για μία ή περισσότερες Γενικές Συνελεύσεις και για ορισμένο χρόνο. Ο αντιπρόσωπος ψηφίζει, σύμφωνα με τις οδηγίες του μετόχου, αν υφίστανται, και υποχρεούται να αρχειοθετεί τις παρασχεθείσες προς αυτόν οδηγίες ψήφου για τουλάχιστον ένα (1) έτος από την ημερομηνία της Γενικής Συνέλευσης, ή σε περίπτωση αναβολής αυτής, από την ημερομηνία της τελευταίας επαναληπτικής Συνέλευσης στην οποία έκανε χρήση του πληρεξουσίου. Τυχόν μη συμμόρφωση του αντιπροσώπου με τις οδηγίες που έχει λάβει, δεν επηρεάζει το κύρος των αποφάσεων της Γενικής Συνέλευσης, ακόμη και αν η ψήφος του αντιπροσώπου ήταν αποφασιστική για την επίτευξη της πλειοψηφίας.

3. Ο αντιπρόσωπος μετόχου υποχρεούται να γνωστοποιεί στην Εταιρία, πριν από την έναρξη της συνεδρίασης της Γενικής Συνέλευσης, κάθε συγκεκριμένο γεγονός, το οποίο μπορεί να είναι χρήσιμο στους μετόχους για την αξιολόγηση του κινδύνου να εξυπηρετήσει ο αντιπρόσωπος άλλα συμφέροντα πλην των συμφερόντων του εντολέα - μετόχου. Κατά την έννοια της παρούσας παραγράφου, μπορεί να προκύπτει σύγκρουση συμφερόντων ιδίως όταν ο αντιπρόσωπος: **α)** είναι μέτοχος που ασκεί τον έλεγχο της εταιρίας ή είναι άλλο νομικό πρόσωπο ή οντότητα η οποία ελέγχεται από το μέτοχο αυτόν, **β)** είναι μέλος του διοικητικού συμβουλίου ή της εν γένει διοίκησης της εταιρίας ή μετόχου που ασκεί τον έλεγχο της εταιρίας, ή άλλου νομικού προσώπου ή οντότητας που ελέγχεται από μέτοχο, ο οποίος ασκεί τον έλεγχο της εταιρίας, **γ)** είναι υπάλληλος ή ορκωτός ελεγκτής της εταιρίας ή μετόχου που ασκεί τον έλεγχο της εταιρίας ή άλλου νομικού προσώπου ή οντότητας που ελέγχεται από μέτοχο, ο οποίος ασκεί τον έλεγχο της εταιρίας, **δ)** είναι σύζυγος ή συγγενής πρώτου βαθμού με ένα από τα φυσικά πρόσωπα που αναφέρονται στις περιπτώσεις υπό στοιχ. (α) έως (γ).

4. Ο διορισμός και η ανάκληση ή αντικατάσταση του εκπροσώπου ή αντιπροσώπου του μετόχου γίνεται εγγράφως και υποβάλλεται στην εταιρία σαράντα οκτώ (48) τουλάχιστον ώρες πριν από την ορισθείσα ημερομηνία συνεδρίασης της Γενικής Συνέλευσης. Η εταιρία έχει καταστήσει διαθέσιμο στην ιστοσελίδα της (www.boutarigroup.gr) το έντυπο που μπορεί να χρησιμοποιηθεί για τον διορισμό αντιπροσώπου. Το εν λόγω έντυπο κατατίθεται συμπληρωμένο και υπογεγραμμένο από τον μέτοχο στα γραφεία της εταιρίας στη Στενήμαχο Νάουσας ή αποστέλλεται τηλεομοιοτυπικώς (τηλ. 2332059700 & fax 2332041240) ή με μήνυμα ηλεκτρονικού ταχυδρομείου στην ηλεκτρονική διεύθυνση exipiretisimetoxon@boutari.gr σαράντα οκτώ (48) τουλάχιστον ώρες πριν από την ορισθείσα ημερομηνία της Γενικής Συνέλευσης. Ο δικαιούχος μέτοχος καλείται να μεριμνά για την επιβεβαίωση της επιτυχούς αποστολής του εντύπου διορισμού αντιπροσώπου και της παραλαβής του από την εταιρία, καλώντας στα ανωτέρω τηλέφωνα.

5. Το Καταστατικό της εταιρίας δεν προβλέπει επί του παρόντος τη δυνατότητα συμμετοχής των μετόχων στη Γενική Συνέλευση με ηλεκτρονικά μέσα, χωρίς τη φυσική παρουσία τους στον τόπο διεξαγωγής της, ούτε τη δυνατότητα ψήφου εξ αποστάσεως είτε με ηλεκτρονικά μέσα είτε δια αλληλογραφίας.

Γ. ΔΙΚΑΙΩΜΑΤΑ ΜΕΙΟΨΗΦΙΑΣ ΤΩΝ ΜΕΤΟΧΩΝ

1. Με αίτηση μετόχων που εκπροσωπούν τουλάχιστον το ένα εικοστό (1/20) του καταβεβλημένου μετοχικού κεφαλαίου, το Διοικητικό Συμβούλιο της Εταιρίας υποχρεούται να εγγράψει στην ημερήσια διάταξη της Γενικής Συνέλευσης πρόσθετα θέματα, εάν η σχετική αίτηση περιέλθει στο Διοικητικό Συμβούλιο δεκαπέντε (15) τουλάχιστον ημέρες πριν από τη Γενική Συνέλευση, ήτοι μέχρι την 6/10/2022. Τα πρόσθετα θέματα πρέπει να δημοσιεύονται ή να γνωστοποιούνται, με ευθύνη του Διοικητικού Συμβουλίου, κατά το άρθρο 122 του ν. 4548/2018 επτά (7) τουλάχιστον ημέρες πριν από τη Γενική Συνέλευση, ήτοι την 14/10/2022. Η

αίτηση για την εγγραφή πρόσθετων θεμάτων στην ημερήσια διάταξη συνοδεύεται από αιτιολόγηση ή από σχέδιο απόφασης προς έγκριση στη Γενική Συνέλευση και η αναθεωρημένη ημερήσια διάταξη δημοσιοποιείται με τον ίδιο τρόπο, όπως η προηγούμενη ημερήσια διάταξη, δεκατρείς (13) ημέρες πριν από την ημερομηνία της Γενικής Συνέλευσης, ήτοι 8/10/2022, και ταυτόχρονα τίθεται στη διάθεση των μετόχων στην ιστοσελίδα της εταιρίας, μαζί με την αιτιολόγηση ή το σχέδιο απόφασης που έχει υποβληθεί από τους μετόχους κατά τα προβλεπόμενα στο άρθρο 123 παρ. 4 του Ν. 4548/2018. Εάν τα θέματα αυτά δεν δημοσιευθούν, οι αιτούντες μέτοχοι δικαιούνται να ζητήσουν την αναβολή της Γενικής Συνέλευσης, σύμφωνα με την παρ. 5 του άρθρου 141 του ν. 4548/2018 και να προβούν οι ίδιοι στη δημοσίευση, κατά τα οριζόμενα στο δεύτερο εδάφιο της παρ. 2 του άρθρου 141 του ν. 4548/2018, με δαπάνη της Εταιρίας.

2. Κατόπιν αίτησης μετόχων που εκπροσωπούν τουλάχιστον το ένα εικοστό (1/20) του καταβεβλημένου μετοχικού κεφαλαίου της Εταιρίας, το Διοικητικό Συμβούλιο θέτει στη διάθεση των μετόχων κατά τα οριζόμενα στο άρθρο 123 παρ. 3 του ν. 4548/2018, έξι (6) τουλάχιστον ημέρες πριν από την ημερομηνία της Γενικής Συνέλευσης, ήτοι μέχρι την 15/10/2022, σχέδια αποφάσεων για θέματα που έχουν περιληφθεί στην αρχική ή την τυχόν αναθεωρημένη ημερήσια διάταξη της Γενικής Συνέλευσης, εφόσον η σχετική αίτηση περιέλθει στο Διοικητικό Συμβούλιο επτά (7) τουλάχιστον ημέρες πριν από την ημερομηνία της Γενικής Συνέλευσης, ήτοι μέχρι την 14/10/2022.

3. Κατόπιν αιτήματος οποιουδήποτε μετόχου που υποβάλλεται προς την Εταιρία πέντε (5) τουλάχιστον πλήρεις ημέρες πριν από τη Γενική Συνέλευση, ήτοι μέχρι την 16/10/2022, το Διοικητικό Συμβούλιο υποχρεούται να παράσχει στη Γενική Συνέλευση τις αιτούμενες συγκεκριμένες πληροφορίες για τις υποθέσεις της εταιρίας, στο μέτρο που αυτές είναι σχετικές με τα θέματα της ημερήσιας διάταξης και χρήσιμες για την πραγματική εκτίμησή τους. Υποχρέωση παροχής πληροφοριών δεν υφίσταται όταν οι σχετικές πληροφορίες διατίθενται ήδη στην ιστοσελίδα της εταιρίας, ιδίως υπό μορφή ερωτήσεων και απαντήσεων. Επίσης, με αίτηση μετόχων, που εκπροσωπούν τουλάχιστον το ένα εικοστό (1/20) του καταβεβλημένου κεφαλαίου, το Διοικητικό Συμβούλιο υποχρεούται να ανακοινώνει στη Γενική Συνέλευση τα ποσά που, κατά την τελευταία διετία, καταβλήθηκαν σε κάθε μέλος του Διοικητικού Συμβουλίου ή τους διευθυντές της εταιρίας, καθώς και κάθε παροχή προς τα πρόσωπα αυτά από οποιαδήποτε αιτία ή σύμβαση της εταιρίας με αυτούς. Σε όλες τις παραπάνω περιπτώσεις το Διοικητικό Συμβούλιο μπορεί να αρνηθεί την παροχή των πληροφοριών για αποχρώντα ουσιώδη λόγο, ο οποίος αναγράφεται στα πρακτικά. Στις περιπτώσεις της παρούσας παραγράφου, το Διοικητικό Συμβούλιο μπορεί να απαντήσει ενιαία σε αιτήσεις μετόχων με το ίδιο περιεχόμενο.

4. Μετά από αίτηση μετόχων που εκπροσωπούν το ένα δέκατο (1/10) του καταβεβλημένου μετοχικού κεφαλαίου, η οποία υποβάλλεται στην Εταιρία πέντε (5) τουλάχιστον πλήρεις ημέρες πριν από τη Γενική Συνέλευση, ήτοι μέχρι την 16/10/2022, το Διοικητικό Συμβούλιο υποχρεούται να παρέχει στη Γενική Συνέλευση πληροφορίες για την πορεία των εταιρικών υποθέσεων και την

περιουσιακή κατάσταση της εταιρίας. Το Διοικητικό Συμβούλιο μπορεί να αρνηθεί την παροχή των πληροφοριών για αποχρώντα ουσιώδη λόγο, ο οποίος αναγράφεται στα πρακτικά.

5. Σε όλες τις ανωτέρω αναφερόμενες περιπτώσεις οι αιτούντες μέτοχοι οφείλουν να αποδεικνύουν τη μετοχική τους ιδιότητα και, εκτός από την περίπτωση του πρώτου εδαφίου της υπό στοιχ. (3) περίπτωσης, τον αριθμό των μετοχών που κατέχουν κατά την άσκηση του σχετικού δικαιώματος.

6. Η απόδειξη της μετοχικής ιδιότητας μπορεί να γίνεται με κάθε νόμιμο μέσο και πάντως βάσει ενημέρωσης που λαμβάνει η Εταιρεία από το Κεντρικό Αποθετήριο Τίτλων, εφόσον παρέχει υπηρεσίες μητρώου, ή μέσω των συμμετεχόντων και εγγεγραμμένων διαμεσολαβητών στο Κεντρικό Αποθετήριο Τίτλων σε κάθε άλλη περίπτωση.

Δ. ΔΙΑΘΕΣΙΜΑ ΕΓΓΡΑΦΑ

Το πλήρες κείμενο των σχεδίων αποφάσεων και τυχόν εγγράφων που προβλέπονται στο άρθρο 123 του Ν. 4548/2018 θα διατίθεται αφενός σε έγχαρτη μορφή στα γραφεία της έδρας της εταιρίας, αφετέρου σε ηλεκτρονική μορφή στην ιστοσελίδα της Εταιρίας.

Ε. ΔΙΑΘΕΣΙΜΕΣ ΠΛΗΡΟΦΟΡΙΕΣ

Οι πληροφορίες του άρθρου 123 παρ. 3 και 4 του Ν. 4548/2018 καθώς και πλήρες κείμενο της Πρόσκλησης σε Γενική Συνέλευση θα διατίθενται σε ηλεκτρονική μορφή στην ιστοσελίδα της εταιρίας (www.boutarigroup.gr).

Πικέρμι Αττικής, 28/09/2022

ΤΟ ΔΙΟΙΚΗΤΙΚΟ ΣΥΜΒΟΥΛΙΟ

From: YALCO - ΚΩΝΣΤΑΝΤΙΝΟΥ Α.Ε.
Posted At: 30 September 2022 11:02
Conversation: ΑΝΑΚΟΙΝΩΣΗ ΟΙΚΟΝΟΜΙΚΟΥ ΗΜΕΡΟΛΟΓΙΟΥ
Posted To: DOLAnnouncements2

Subject: ΑΝΑΚΟΙΝΩΣΗ ΟΙΚΟΝΟΜΙΚΟΥ ΗΜΕΡΟΛΟΓΙΟΥ

Ανακοίνωση Οικονομικού Ημερολογίου

[ΑΝΑΚΟΙΝΩΣΗ ΟΙΚΟΝΟΜΙΚΟΥ ΗΜΕΡΟΛΟΓΙΟΥ](#)

From: BRIQ PROPERTIES A.E.E.A.Π.
Posted At: 30 September 2022 11:13
Conversation: Γνωστοποίηση Αγοράς ιδίων μετοχών (28/09/2022)
Posted To: DOLAnnouncements2

Subject: Γνωστοποίηση Αγοράς ιδίων μετοχών (28/09/2022)

Αθήνα, 30 Σεπτεμβρίου 2022

Αγορά ιδίων μετοχών (29/09/2022)

Η BriQ Properties A.E.E.A.Π. γνωστοποιεί ότι σύμφωνα με το άρθρο 49 του Ν 4548/2018 και σε εκτέλεση της από 21/04/2021 απόφασης της Τακτικής Γενικής Συνέλευσης των Μετόχων της Εταιρείας και της από 28/03/2022 απόφασης του Διοικητικού Συμβουλίου, ότι προέβη την 29.09.2022, μέσω της χρηματιστηριακής εταιρείας «Eurobank Equities», σε αγορά 2.912 ιδίων μετοχών με μέση τιμή κτήσης 1,880 ευρώ και συνολική αξία συναλλαγής 5.474,56 ευρώ.

Η Εταιρεία κατέχει σήμερα 367.048 ίδιες μετοχές, ποσοστό 1,03% του συνόλου των μετοχών της Εταιρείας.

Η ανακοίνωση εκδίδεται σύμφωνα με τον Κανονισμό (ΕΕ) αριθ. 596/2014 του Ευρωπαϊκού Κοινοβουλίου και τον κατ' εξουσιοδότηση Κανονισμό (ΕΕ) 2016/1052.

From: Ο.Π.Α.Π. ΑΕ
Posted At: 30 September 2022 11:31
Conversation: ΑΝΑΚΟΙΝΩΣΗ ΡΥΘΜΙΖΟΜΕΝΗΣ ΠΛΗΡΟΦΟΡΙΑΣ -
Γνωστοποίηση συναλλαγών
Posted To: DOLAnnouncements2

Subject: ΑΝΑΚΟΙΝΩΣΗ ΡΥΘΜΙΖΟΜΕΝΗΣ ΠΛΗΡΟΦΟΡΙΑΣ -
Γνωστοποίηση συναλλαγών

Δείτε την συνημμένη ανακοίνωση.

[Transactions notification_30.09.2022 - GR](#)

From: SATO A.E.
Posted At: 30 September 2022 11:36
Conversation: ΑΝΑΚΟΙΝΩΣΗ ΠΕΡΙ ΣΧΟΛΙΑΣΜΟΥ ΟΙΚΟΝΟΜΙΚΩΝ
ΚΑΤΑΣΤΑΣΕΩΝ/ ΕΚΘΕΣΕΩΝ
Posted To: DOLAnnouncements2

Subject: ΑΝΑΚΟΙΝΩΣΗ ΠΕΡΙ ΣΧΟΛΙΑΣΜΟΥ ΟΙΚΟΝΟΜΙΚΩΝ
ΚΑΤΑΣΤΑΣΕΩΝ/ ΕΚΘΕΣΕΩΝ

Δελτίο Τύπου 30/09/2022

Η SATO ανακοινώνει πως για την περίοδο 01/01/2022 έως 30/06/2022 ο κύκλος εργασιών του Ομίλου ανήλθε σε €9.397 χιλ. έναντι €8.750 χιλ. την αντίστοιχη περσινή περίοδο σημειώνοντας αύξηση κατά €647 χιλ. ή 7,39%.

Τα μικτά κέρδη του Ομίλου ανήλθαν σε €3.992 χιλ. έναντι €3.747 χιλ. με το μικτό περιθώριο να βρίσκεται στο 42,48% έναντι 42,82%.

[ΔΕΛΤΙΟ ΤΥΠΟΥ 30 09 2022](#)

From: MEVACO A.B.E.E.
Posted At: 30 September 2022 12:28
Conversation: Σχολιασμός Οικονομικών Αποτελεσμάτων Α΄ Εξαμήνου Χρήσεως 2022
Posted To: DOLAnnouncements2
Subject: Σχολιασμός Οικονομικών Αποτελεσμάτων Α΄ Εξαμήνου Χρήσεως 2022

ΔΕΛΤΙΟ ΤΥΠΟΥ

Σχολιασμός Οικονομικών Αποτελεσμάτων Α΄ Εξαμήνου Χρήσεως 2022

Η «MEVACO ΜΕΤΑΛΛΟΥΡΓΙΚΗ ΑΒΕΕ» ανακοίνωσε την 28^η Σεπτεμβρίου 2022 τα οικονομικά αποτελέσματα για το πρώτο (Α΄) Εξάμηνο της τρέχουσας εταιρικής χρήσεως 2022 (01.01.2022-30.06.2022).

Ο κύκλος εργασιών της Εταιρείας κατά την συγκεκριμένη περίοδο αναφοράς ανήλθε σε 18.992,16 χιλ. Ευρώ έναντι 9.866,47 χιλ. Ευρώ της αντίστοιχης οικονομικής περιόδου (Α΄ Εξάμηνο 2021), παρουσιάζοντας αξιοσημείωτη αύξηση κατά 92,49%, οφειλόμενη στην σημαντική ενίσχυση της ζήτησης για τα προϊόντα της τόσο στην Ελλάδα όσο και στο εξωτερικό και στην παραγωγική ικανότητα της Εταιρείας να ανταποκρίνεται σε αυτή την ζήτηση.

Τα μικτά κέρδη της Εταιρείας ανήλθαν σε 4.030,07 χιλ. Ευρώ, παρουσιάζοντας ιδιαίτερα σημαντική αύξηση κατά 105,08% σε σχέση με την αντίστοιχη συγκρίσιμη περίοδο, η οποία οφείλεται στην σημαντική ενίσχυση του κύκλου εργασιών, καθώς και στην ορθολογικότερη και αποδοτικότερη διαχείριση του κόστους παραγωγής της Εταιρείας.

Τα αποτελέσματα προ φόρων, χρηματοδοτικών επενδυτικών αποτελεσμάτων και αποσβέσεων (EBITDA) της Εταιρείας διαμορφώθηκαν σε κέρδη 2.089,54 χιλ. Ευρώ, έναντι κερδών 1.254,73 χιλ. Ευρώ την αντίστοιχη περίοδο της προηγούμενης χρήσεως, παρουσιάζοντας και εν προκειμένω σημαντική αύξηση κατά 66,53%.

Τα αποτελέσματα προ φόρων της Εταιρείας διαμορφώθηκαν σε κέρδη 1.595,83 χιλ. Ευρώ έναντι κερδών 756,56 χιλ. Ευρώ την αντίστοιχη συγκρίσιμη περίοδο (Α' Εξάμηνο 2021, παρουσιάζοντας επίσης αξιοσημείωτη βελτίωση κατά 110,93%.

Τέλος, τα αποτελέσματα μετά από φόρους ανήλθαν σε κέρδη 1.253,60 χιλ. Ευρώ, έναντι κερδών 631,16 χιλ. Ευρώ αντίστοιχα την προηγούμενη συγκρίσιμη περίοδο (Α' εξάμηνο 2021), παρουσιάζοντας επίσης σημαντική βελτίωση κατά 98,62%.

Κατά το πρώτο (Α') Εξάμηνο της τρέχουσας εταιρικής χρήσεως η Διοίκηση της Εταιρείας, υλοποιώντας με συνέπεια το επενδυτικό πλάνο που έχει καταρτίσει και αξιοποιώντας την πολυσχιδή παραγωγική της ικανότητα, την αρτιότητα των παραγωγικών της εγκαταστάσεων και την ευελιξία και προσαρμοστικότητα του επιχειρηματικού της μοντέλου, κατόρθωσε να επιτύχει αξιοσημείωτα οικονομικά αποτελέσματα, αξιοποιώντας την αυξημένη ζήτηση, εδραιώνοντας με τον τρόπο αυτό έτι περαιτέρω την αναπτυξιακή της πορεία.

Μολονότι κατά την παρούσα χρονική στιγμή η κρατούσα ισχυρή γεωπολιτική και οικονομική διαταραχή και η πρωτοφανής στην ιστορία της Ευρωπαϊκής Ένωσης ενεργειακή κρίση, με τις συνακόλουθες δυσμενείς οικονομικές συνέπειες (πληθωριστικές πιέσεις, ενδείξεις ύφεσης κλπ) καθιστούν οιαδήποτε πρόβλεψη και εκτίμηση αναφορικά με την περαιτέρω πορεία, τα αποτελέσματα και τις επιδόσεις της Εταιρείας επισφαλή και αβέβαιη, η στρατηγική αυτής θα εξακολουθήσει να επικεντρώνεται στην εφαρμογή συγκρατημένα επιθετικής πολιτικής, μέσω της αναζήτησης νέων κερδοφόρων πεδίων δράσης και της διεξόδου σε νέα αντικείμενα, με γνώμονα την ανάληψη και επιτυχή υλοποίηση έργων σημαντικής πολυπλοκότητας, υψηλών ποιοτικών απαιτήσεων και τεχνικών χαρακτηριστικών, με αξιοποίηση των σημαντικών παραγωγικών δυνατοτήτων που διαθέτει η Εταιρεία.

Ασπρόπυργος 30 Σεπτεμβρίου 2022

From: REDS A.E.
Posted At: 30 September 2022 13:27
Conversation: ΑΝΑΚΟΙΝΩΣΗ ΓΙΑ ΤΙΣ ΑΠΟΦΑΣΕΙΣ ΓΕΝΙΚΗΣ ΣΥΝΕΛΕΥΣΗΣ
Posted To: DOLAnnouncements2

Subject: ΑΝΑΚΟΙΝΩΣΗ ΓΙΑ ΤΙΣ ΑΠΟΦΑΣΕΙΣ ΓΕΝΙΚΗΣ ΣΥΝΕΛΕΥΣΗΣ

ΑΝΑΚΟΙΝΩΣΗ ΑΠΟΦΑΣΕΩΝ ΤΗΣ ΕΚΤΑΚΤΗΣ ΕΝΙΚΗΣ ΣΥΝΕΛΕΥΣΗΣ

ΤΩΝ ΜΕΤΟΧΩΝ ΤΗΣ ΕΤΑΙΡΕΙΑΣ

«REDS A.E. ΑΝΩΝΥΜΗ ΕΤΑΙΡΙΑ ΑΝΑΠΤΥΞΗΣ ΑΚΙΝΗΤΩΝ ΚΑΙ ΥΠΗΡΕΣΙΩΝ.»

ΑΡ. Γ.Ε.ΜΗ.: 224701000 (ΑΡ.Μ.Α.Ε. 13564/06/Β/86/123)

ΤΗΣ 29^{ΗΣ} ΣΕΠΤΕΜΒΡΙΟΥ 2022.

[2022.09.29_REDS Αποφάσεις ΕΓΣ](#)

From: REDS A.E.
Posted At: 30 September 2022 13:35
Conversation: ΓΝΩΣΤΟΠΟΙΗΣΗ ΑΛΛΑΓΗΣ ΣΥΝΘΕΣΗΣ ΔΙΟΙΚΗΤΙΚΟΥ
ΣΥΜΒΟΥΛΙΟΥ
Posted To: DOLAnnouncements2
Subject: ΓΝΩΣΤΟΠΟΙΗΣΗ ΑΛΛΑΓΗΣ ΣΥΝΘΕΣΗΣ ΔΙΟΙΚΗΤΙΚΟΥ
ΣΥΜΒΟΥΛΙΟΥ

ΑΝΑΚΟΙΝΩΣΗ

REDS ΑΕ

Ανασυγκρότηση του Διοικητικού Συμβουλίου σε Σώμα Ανασυγκρότηση Επιτροπής
Ελέγχου σε Σώμα

[2022.09.29_REDS_ΑΝΑΣΥΓΚΡΟΤΗΣΗ ΔΣ + ΕΕ](#)

From: ΑΒΑΞ Α.Ε.
Posted At: 30 September 2022 13:58
Conversation: ΑΝΑΚΟΙΝΩΣΗ ΠΕΡΙ ΣΧΟΛΙΑΣΜΟΥ ΟΙΚΟΝΟΜΙΚΩΝ
ΚΑΤΑΣΤΑΣΕΩΝ/ ΕΚΘΕΣΕΩΝ
Posted To: DOLAnnouncements2

Subject: ΑΝΑΚΟΙΝΩΣΗ ΠΕΡΙ ΣΧΟΛΙΑΣΜΟΥ ΟΙΚΟΝΟΜΙΚΩΝ
ΚΑΤΑΣΤΑΣΕΩΝ/ ΕΚΘΕΣΕΩΝ

Συνημμένα αρχείο pdf.

[ΑΝΑΚΟΙΝΩΣΗ ΠΕΡΙ ΣΧΟΛΙΑΣΜΟΥ ΟΙΚΟΝΟΜΙΚΩΝ ΚΑΤΑΣΤΑΣΕΩΝ/ ΕΚΘΕΣΕΩΝ](#)

From: ΚΡΕ.ΚΑ. Α.Ε.
Posted At: 30 September 2022 14:17
Conversation: Δημοσίευση Εξαμηνιαίας Οικονομικής Έκθεσης 01/01/2022-30/06/2022
Posted To: DOLAnnouncements2

Subject: Δημοσίευση Εξαμηνιαίας Οικονομικής Έκθεσης 01/01/2022-30/06/2022

Σας ενημερώνουμε ότι η Εξαμηνιαία Οικονομική Έκθεση Περιόδου 01/01/2022-30/06/2022 της εταιρίας ΚΡΕ.ΚΑ Α.Ε. αναρτήθηκε στις 30/09/2022 στο διαδίκτυο στη διεύθυνση <http://www.kreka.gr>.

From: LAMDA DEVELOPMENT A.E.
Posted At: 30 September 2022 15:20
Conversation: Παρουσίαση Οικονομικών Αποτελεσμάτων Α Εξαμήνου 2022
Posted To: DOLAnnouncements2

Subject: Παρουσίαση Οικονομικών Αποτελεσμάτων Α Εξαμήνου 2022

Παρουσίαση Οικονομικών Αποτελεσμάτων Α Εξαμήνου 2022

[Παρουσίαση Οικονομικών Αποτελεσμάτων Α Εξαμήνου 2022](#)

From: ΒΑΡΒΑΡΕΣΟΣ Α.Ε.
Posted At: 30 September 2022 15:31
Conversation: Εξαμηνιαία Οικονομικά αποτελέσματα 2022
Posted To: DOLAnnouncements2

Subject: Εξαμηνιαία Οικονομικά αποτελέσματα 2022

Ο κύκλος εργασιών της Εταιρίας κατά το πρώτο εξάμηνο του 2022 διαμορφώθηκε σε 4,459 εκατ. Ευρώ έναντι 4,095 εκατ. Ευρώ της αντίστοιχης περιόδου του 2021 αυξημένος κατά 8,88%. Οι εξαγωγές κατά το ίδιο διάστημα ανήλθαν σε 3,9 εκατ. Ευρώ ποσοστό 87,48% των συνολικών πωλήσεων. Τα αποτελέσματα προ φόρων χρηματοδοτικών, επενδυτικών αποτελεσμάτων και αποσβέσεων (EBITDA) του εξαμήνου 2022 ανήλθαν σε ζημίες -2,271 εκατ. Ευρώ έναντι ζημιών -1,456 εκατ. Ευρώ το αντίστοιχο διάστημα του 2021. Τα αποτελέσματα της εταιρίας εμφανίζουν ζημίες -3,46 εκατ. Ευρώ έναντι ζημιών -2,45 εκατ. Ευρώ στο αντίστοιχο διάστημα της προηγούμενης περιόδου.

Η Διοίκηση της Εταιρείας είναι σε διερευνητικές επαφές και συζητήσεις με στρατηγικούς επενδυτές και επενδυτικά funds του εξωτερικού για τη χρηματοδότηση της Εταιρείας.

Μετά την ολοκλήρωση του επιχειρηματικού σχεδίου εξυγίανσής της και την χρηματοδότηση της Εταιρίας από νέο επενδυτή, σύμφωνα με την μελέτη που εκπονήθηκε, η Εταιρία αποκτά μία νέα βιώσιμη προοπτική διεισδύοντας σε νέες καινοτόμες niche-αγορές με επίκεντρο την αειφορία, μακροπρόθεσμη χρηματοοικονομική σταθερότητα, βελτιωμένη ρευστότητα και κερδοφορία.

Η Εξαμηνιαία Οικονομική Έκθεση του 2022 έχει αναρτηθεί στην ιστοσελίδα της εταιρίας www.varvaessos.gr

From: KPI-KPI A.E.
Posted At: 30 September 2022 15:32
Conversation: ΑΝΑΚΟΙΝΩΣΗ ΡΥΘΜΙΖΟΜΕΝΗΣ ΠΛΗΡΟΦΟΡΙΑΣ ΤΟΥ Ν.
3556/2007: Γνωστοποίηση συναλλαγών
Posted To: DOLAnnouncements2

Subject: ΑΝΑΚΟΙΝΩΣΗ ΡΥΘΜΙΖΟΜΕΝΗΣ ΠΛΗΡΟΦΟΡΙΑΣ ΤΟΥ Ν.
3556/2007: Γνωστοποίηση συναλλαγών

Η εταιρεία ΚΡΙ-ΚΡΙ Α.Β.Ε.Ε. Βιομηχανία Γάλακτος ανακοινώνει, με βάση το άρθρο 21 του Ν.3556/2007 και τις διατάξεις του άρθρου 19 του Κανονισμού (ΕΕ) 596/2014 του Ευρωπαϊκού Κοινοβουλίου και του Συμβουλίου, ότι ο κος Τσινάβος Παναγιώτης, Υπόχρεο Πρόσωπο βάσει του α.13 του Ν.3340/2005, ως Πρόεδρος & Δ/νων Σύμβουλος της Εταιρείας, προέβη στις 29/9/2022 σε αγορά 5.000 κοινών ονομαστικών μετοχών προς 5,06 ευρώ έκαστη.

From: ΕΥΡΩΣΥΜΒΟΥΛΟΙ Α.Ε.
Posted At: 30 September 2022 15:53
Conversation: ΑΝΑΚΟΙΝΩΣΗ ΕΠΑΝΑΔΗΜΟΣΙΕΥΣΗΣ ΕΞΑΜΗΝΙΑΙΑΣ ΟΙΚΟΝΟΜΙΚΗΣ ΕΚΘΕΣΗΣ ΕΥΡΩΣΥΜΒΟΥΛΟΙ Α.Ε. Α' ΕΞΑΜ.
Posted To: DOLAnnouncements2

Subject: ΑΝΑΚΟΙΝΩΣΗ ΕΠΑΝΑΔΗΜΟΣΙΕΥΣΗΣ ΕΞΑΜΗΝΙΑΙΑΣ ΟΙΚΟΝΟΜΙΚΗΣ ΕΚΘΕΣΗΣ ΕΥΡΩΣΥΜΒΟΥΛΟΙ Α.Ε. Α' ΕΞΑΜ.

Η Εταιρία «Ευρωσύμβουλοι Ανώνυμη Εταιρία Συμβούλων Ανάπτυξης και Τεχνολογίας» (η «Εταιρία») ενημερώνει το επενδυτικό κοινό, ότι την 29.9.2022 προέβη σε επαναδημοσίευση της Εξαμηνιαίας Οικονομικής Έκθεσης του Ομίλου με τη συμπερίληψη της Έκθεσης Διάθεσης Αντληθέντων Κεφαλαίων (σε συνέχεια των αναφερόμενων στο σχετικό ενημερωτικό δελτίο) της αύξησης μετοχικού κεφαλαίου η οποία αποφασίσθηκε από την Α' Επαναληπτική Τακτική Γενική Συνέλευση των Μετόχων της Εταιρίας της 12.7.2021, πραγματοποιήθηκε από τις 9.2.2022 έως και τις 22.2.2022 και καλύφθηκε πλήρως, σε ποσοστό 100%, με την καταβολή μετρητών, σύμφωνα και με προηγούμενη ανακοίνωση της Εταιρίας. Θεσσαλονίκη, 30.9.2022

[Επαναδημοσίευση Οικονομικής Έκθεσης Α&α; Εξαμ. 2022 Ευρωσύμβουλοι Α.Ε.](#)

Ομολογιακά Δάνεια Επιχειρήσεων – Οργανωμένη Αγορά (Μη Μετατρέψιμα)

Πλήθος Εισηγμένων Ομολογιών	Ονομαστική αξία	Τιμή έκδοσης	Σημερινό επιτόκιο	Ημερ. λήξης	Διάρκεια (έτη)	Σημείωση	Τοκομερίδιο		Μον. Διαπρα.	Ομόλογα Επιχειρήσεων	Δεδ. Τόκος	Αποδ./Λήξη	Κατωτ Τιμή	Ανωτ Τιμή	Τιμή κλειστ. Προηγ.	Κλείσιμο-ημ/νία	Όγκος	Αξία Συναλλαγών	Τελευταία εντολή			Μεγ έτους		
							Κοινό	Προτιμησιακό											Τιμή	Αγορ./ Πώλ.	Ημερομηνία		λαχ έτους	
100,000	1,000.00	1,000.00	2.95	11/02/2027	5	---	2	---	1	SAFE BULKERS PARTICIPATIONS PLC (Μη μετατρέψιμο)	4.4250	5.1240	91.8000	91.8000	91.8000	29/09/2022	28,000	25,827.90	91.0000	A	30/09/2022	88.9211	100.0000	
320,000	1,000.00	1,000.00	3.40	21/07/2027	7	---	5	---	1	LAMDA DEVELOPMENT A.E. (Μη μετατρέψιμο)	7.0833	4.9860	92.2432	94.4000	92.3000	29/09/2022	44,000	41,405.13	91.7001	A	30/09/2022	86.1000	102.0000	
200,000	1,000.00	1,000.00	2.10	27/10/2027	7	---	4	---	1	Ο.Π.Α.Π. Α.Ε. (Μη μετατρέψιμο)	9.3333	3.9170	90.0200	92.0643	91.5300	29/09/2022	36,000	33,192.35	91.0000	A	30/09/2022	90.0200	101.7500	
200,000	1,000.00	1,000.00	1.90	23/03/2028	7	---	4	---	1	ΜΟΤΟΡ ΟΪΛ ΔΙΥΛΙΣΤΗΡΙΑ ΚΟΡΙΝΘΟΥ ΑΕ (Μη μετατρέψιμο)	0.5806	4.3070	88.5000	88.9999	88.6400	29/09/2022	19,000	16,866.03	88.2000	A	30/09/2022	88.1727	99.2000	
100,000	1,000.00	1,000.00	2.70	25/05/2026	5	---	3	---	1	COSTAMARE PARTICIPATIONS PLC (Μη μετατρέψιμο)	9.9000	4.1880	94.0000	95.3500	94.7333	29/09/2022	27,000	25,845.30	94.5000	A	30/09/2022	93.1800	102.0000	
300,000	1,000.00	1,000.00	2.30	20/07/2028	7	---	3	---	1	ΠΡΟΝΤΕΑ ΑΕΕΑΠ (Μη μετατρέψιμο)	4.8556	5.2650	86.0100	86.5000	86.0100	29/09/2022	6,000	5,214.23	85.8000	A	30/09/2022	85.0644	98.1000	
150,000	1,000.00	1,000.00	2.65	22/10/2026	5	---	2	---	1	CPLP SHIPPING HOLDINGS PLC (Μη μετατρέψιμο)	11.8514	5.0300	91.4000	91.7000	91.4455	29/09/2022	11,000	10,189.37	91.3500	A	30/09/2022	91.3019	100.0000	
250,000	1,000.00	1,000.00	2.45	16/11/2028	7	---	2	---	1	ΕΛΒΑΛΧΑΛΚΟΡ Α.Ε. (Μη μετατρέψιμο)	9.5958	4.8110	87.0919	88.4000	88.2000	29/09/2022	43,000	38,187.71	87.2900	A	30/09/2022	86.9800	100.2900	
500,000	1,000.00	1,000.00	2.75	03/07/2027	7	---	5	---	1	ΓΕΚ ΤΕΡΝΑ Α.Ε. (Μη μετατρέψιμο)	7.0278	4.9300	90.0500	90.6000	90.3000	29/09/2022	43,000	39,205.99	90.0000	A	30/09/2022	88.0000	99.0000	
300,000	1,000.00	1,000.00	2.30	14/12/2028	7	---	2	---	1	ΓΕΚ ΤΕΡΝΑ Α.Ε. (Μη μετατρέψιμο)	7.1556	5.5180	83.5000	85.0000	84.4817	29/09/2022	11,000	9,371.70	84.1000	A	30/09/2022	84.0211	100.0000	
175,000	1,000.00	1,000.00	3.40	26/07/2024	5	---	7	---	1	ΑΤΤΙCΑ Α.Ε. ΣΥΜΜΕΤΟΧΩΝ (Μη μετατρέψιμο)	6.6111	4.8010	96.0000	97.4900	96.7287	28/09/2022	90,000	87,650.83	96.1600	A	30/09/2022	93.2476	99.4500	
230,000	1,000.00	1,000.00	4.70	12/07/2029	7	---	1	---	1	LAMDA DEVELOPMENT A.E. (Μη μετατρέψιμο)	10.9667	4.6110	99.6000	100.5500	100.2125	29/09/2022	75,000	75,927.90	100.1000	A	30/09/2022	99.5620	102.9190	
100,000	1,000.00	1,000.00	4.40	26/07/2029	7	---	1	---	1	CPLP SHIPPING HOLDINGS PLC (Μη μετατρέψιμο)	8.5556	4.8330	97.5000	98.0000	97.5550	29/09/2022	74,000	73,013.91	97.5000	A	30/09/2022	97.2111	101.0000	
200,000	1,000.00	1,000.00	3.60	12/03/2026	7	---	8	---	1	ΑΕΡΟΠΟΡΙΑ ΑΙΓΑΙΟΥ Α.Ε. (Μη μετατρέψιμο)	2.2000	4.6580	93.3100	95.9801	95.0000	29/09/2022	58,000	55,239.41	94.2311	A	30/09/2022	93.8900	101.3000	
150,000	1,000.00	1,000.00	2.60	22/10/2026	7	---	6	---	1	ΤΕΡΝΑ ΕΝΕΡΓΕΙΑΚΗ Μ.Α.Ε.Χ. (Μη μετατρέψιμο)	11.6278	4.2670	89.5100	93.0000	93.0000	28/09/2022	24,000	22,459.47	91.5000	A	30/09/2022	91.9999	99.9900	
100,000	1,000.00	1,000.00	2.80	25/01/2027	5	---	2	---	1	PREMIA Α.Ε. (Μη μετατρέψιμο)	5.5222	6.1580	---	---	---	88.0000	28/09/2022	---	---	87.8001	A	30/09/2022	88.0000	99.5000
120,000	1,000.00	1,000.00	3.95	04/04/2025	7	---	9	---	1	ΓΕΚ ΤΕΡΝΑ Α.Ε. (Μη μετατρέψιμο)	---	3.7120	99.0000	99.0000	99.0000	29/09/2022	40,000	39,600.00	98.2000	A	30/09/2022	98.0000	103.2000	
90,000	1,000.00	1,000.00	3.00	11/05/2023	5	---	9	---	1	CORAL Α.Ε. (Μη μετατρέψιμο)	12.1667	2.6380	100.0000	100.3000	100.0059	100.0000	28/09/2022	102,000	103,247.00	100.0000	A	30/09/2022	99.0001	102.0000

Σημειώσεις Εταιρικών Ομολόγων

Ο Όγκος Συναλλαγών υπολογίζεται ως (Τεμάχια) * (Ονομαστική Τιμή). Η Αξία Συναλλαγών υπολογίζεται ως (Τεμάχια) * (Ονομαστική Τιμή) * (Τιμή %) + (Δεδουλευμένοι Τόκοι).

Οι τιμές συναλλαγών των ομολόγων υπολογίζονται ως ποσοστό επί τοις εκατό (%) της ονομαστικής τους τιμής.

Όλα τα ομόλογα έχουν Ονομαστική Αξία εκπεφρασμένη σε Ευρώ (εκτός εάν σημειώνεται διαφορετικά).

Ομολογιακά Δάνεια Επιχειρήσεων – Οργανωμένη Αγορά (Μη Μετατρέψιμα)

Πλήθος Εισηγμένων Ομολογιών	Ονομαστική αξία	Τιμή έκδοσης	Σημερινό επιτόκιο	Ημερ. λήξης	Διάρκεια (έτη)	Σημείωση	Τοκομερίδιο		Μον. Διασπ.	Ομόλογα Επιχειρήσεων	Δεδ. Τόκος	Αποδ./Λήξη	Κατωτ Τιμή	Ανωτ Τιμή	Τιμή κλεισ. Προηγ.	Κλείσιμο-ημ/νία	Όγκος	Αξία Συναλλαγών	Τελευταία εντολή			Μεγ έτους		
							Κοινό	Προτιμησιακό											Τιμή	Αγορ./ Πώλ.	Ημερομηνία		λαχ έτους	
20,148	1,000.00	1,000.00	4.95	26/06/2023	5	---	9	---	1	B&F A.B.E.E. ΕΝΔΥΜΑΤΩΝ (Μη μετατρέψιμο)	13.6125	4.4140	99.5000	100.0000	99.7045	99.7150	29/09/2022	22,000	22,234.48	97.6051	A	30/09/2022	99.0000	102.0000
120,000	1,000.00	1,000.00	2.65	06/12/2028	7	---	2	---	1	ΝΟΒΑΛ ΠΡΟΠΕΡΤΥ ΑΕΕΑΠ (Μη μετατρέψιμο)	8.8333	5.0120	88.2000	88.9000	88.2000	88.2000	29/09/2022	18,000	16,119.00	87.9000	A	30/09/2022	86.9173	100.0000

Σημειώσεις Εταιρικών Ομολόγων

Ο Όγκος Συναλλαγών υπολογίζεται ως (Τεμάχια) * (Ονομαστική Τιμή). Η Αξία Συναλλαγών υπολογίζεται ως (Τεμάχια) * (Ονομαστική Τιμή) * (Τιμή %) + (Δεδουλευμένοι Τόκοι).

Οι τιμές συναλλαγών των ομολόγων υπολογίζονται ως ποσοστό επί τοις εκατό (%) της ονομαστικής τους τιμής.

Όλα τα ομόλογα έχουν Ονομαστική Αξία εκπεφρασμένη σε Ευρώ (εκτός εάν σημειώνεται διαφορετικά).

Ομόλογα Ελληνικού Δημοσίου

Πλήθος Εισηγμ. Ομολογιών	Ονομ. αξία	Σημερινό επιτόκιο	Υπολογισμός Δεδουλευμένων	Ημερ/νία Λήξης [1]	Διάρκεια (έτη)	Σημείωση	Ημερομηνία Πληρ.	Αξία τρέχοντος	Μον. Διασπ.	Ομόλογα Ελληνικού Δημοσίου	Κατωτ Τιμή	Ανωτ Τιμή	Τιμή κλεισ.	Προηγ. Κλείσιμο-ημ/νία	Όγκος	Αξία Συναλλαγών	Τελευταία εντολή Αγορ./ Πώλ. Ημερομηνία
4,500,000	1,000.00	1.88	Πργμ/Πργμ	04/02/2035	15	---	04/02	1.88	1	ΟΕΔ-ΣΤΘ-040235-15X-1,875-1,000	---	---	---	---	---	---	---
2,500,000	1,000.00	3.45	Πργμ/Πργμ	02/04/2024	5	---	02/04	3.45	1	ΟΕΔ-ΣΤΘ-020424-05X-3,450-1,000	---	---	---	---	---	---	---
6,000,000	1,000.00	0.75	Πργμ/Πργμ	18/06/2031	10	---	18/06	0.75	1	ΟΕΔ-ΣΤΘ-180631-10X-0,750-1,000	---	---	---	---	---	---	---
4,355,990,324	1.00	3.50	Πργμ/Πργμ	30/01/2023	5	---	01/02 - 31/01	3.50	1	ΟΕΔ-ΣΤΘ-300123-05X-3,500-1,00	---	---	---	94.5720 13/07/2018	---	---	1.0000 A 28/11/2018
5,962,747,327	1.00	3.75	Πργμ/Πργμ	30/01/2028	10	---	/02 - 01/02 - 31/	3.75	1	ΟΕΔ-ΣΤΘ-300128-10X-3,750-1,00	---	---	---	85.4610 13/07/2018	---	---	1.0000 A 28/11/2018
7,067,309,386	1.00	3.90	Πργμ/Πργμ	30/01/2033	15	---	/02 - 01/02 - 31/	3.90	1	ΟΕΔ-ΣΤΘ-300133-15X-3,900-1,00	---	---	---	78.6730 13/07/2018	---	---	1.0000 A 28/11/2018
5,472,848,349	1.00	4.00	Πργμ/Πργμ	30/01/2037	19	---	/02 - 01/02 - 31/	4.00	1	ΟΕΔ-ΣΤΘ-300137-19X-4,000-1,00	---	---	---	77.0370 13/07/2018	---	---	1.0000 A 28/11/2018
5,276,770,669	1.00	4.20	Πργμ/Πργμ	30/01/2042	24	---	/02 - 01/02 - 31/	4.20	1	ΟΕΔ-ΣΤΘ-300142-24X-4,200-1,00	---	---	---	77.7640 13/07/2018	---	---	1.0000 A 28/11/2018
119,550,565	1.00	4.30	Πργμ/Πργμ	24/02/2023	11	---	24/02	4.30	1	ΟΕΔ-ΣΤΘ-240223-11X-2,000-1,00	---	---	---	10.0000 22/06/2015	---	---	10.0000 A 11/07/2019
48,794,718	1.00	4.30	Πργμ/Πργμ	24/02/2024	12	---	24/02	4.30	1	ΟΕΔ-ΣΤΘ-240224-12X-2,000-1,00	---	---	---	10.0000 22/06/2015	---	---	---
40,248,141	1.00	4.30	Πργμ/Πργμ	24/02/2025	13	---	24/02	4.30	1	ΟΕΔ-ΣΤΘ-240225-13X-2,000-1,00	---	---	---	10.0000 22/06/2015	---	---	---
59,586,043	1.00	4.30	Πργμ/Πργμ	24/02/2026	14	---	24/02	4.30	1	ΟΕΔ-ΣΤΘ-240226-14X-2,000-1,00	---	---	---	10.0000 22/06/2015	---	---	---
41,118,344	1.00	4.30	Πργμ/Πργμ	24/02/2027	15	---	24/02	4.30	1	ΟΕΔ-ΣΤΘ-240227-15X-2,000-1,00	---	---	---	10.0000 22/06/2015	---	---	---
45,137,734	1.00	4.30	Πργμ/Πργμ	24/02/2028	16	---	24/02	4.30	1	ΟΕΔ-ΣΤΘ-240228-16X-2,000-1,00	---	---	---	10.0000 22/06/2015	---	---	---
61,768,888	1.00	4.30	Πργμ/Πργμ	24/02/2029	17	---	24/02	4.30	1	ΟΕΔ-ΣΤΘ-240229-17X-2,000-1,00	---	---	---	10.0000 22/06/2015	---	---	---
54,567,744	1.00	4.30	Πργμ/Πργμ	24/02/2030	18	---	24/02	4.30	1	ΟΕΔ-ΣΤΘ-240230-18X-2,000-1,00	---	---	---	10.0000 22/06/2015	---	---	---
37,541,515	1.00	4.30	Πργμ/Πργμ	24/02/2031	19	---	24/02	4.30	1	ΟΕΔ-ΣΤΘ-240231-19X-2,000-1,00	---	---	---	10.0000 22/06/2015	---	---	---
37,558,317	1.00	4.30	Πργμ/Πργμ	24/02/2032	20	---	24/02	4.30	1	ΟΕΔ-ΣΤΘ-240232-20X-2,000-1,00	---	---	---	10.0000 22/06/2015	---	---	---
37,473,732	1.00	4.30	Πργμ/Πργμ	24/02/2033	21	---	24/02	4.30	1	ΟΕΔ-ΣΤΘ-240233-21X-2,000-1,00	---	---	---	10.0000 22/06/2015	---	---	---
33,888,293	1.00	4.30	Πργμ/Πργμ	24/02/2034	22	---	24/02	4.30	1	ΟΕΔ-ΣΤΘ-240234-22X-2,000-1,00	---	---	---	10.0000 22/06/2015	---	---	---
35,177,800	1.00	4.30	Πργμ/Πργμ	24/02/2035	23	---	24/02	4.30	1	ΟΕΔ-ΣΤΘ-240235-23X-2,000-1,00	---	---	---	10.0000 22/06/2015	---	---	---
35,547,268	1.00	4.30	Πργμ/Πργμ	24/02/2036	24	---	24/02	4.30	1	ΟΕΔ-ΣΤΘ-240236-24X-2,000-1,00	---	---	---	10.0000 22/06/2015	---	---	---
40,246,306	1.00	4.30	Πργμ/Πργμ	24/02/2037	25	---	24/02	4.30	1	ΟΕΔ-ΣΤΘ-240237-25X-2,000-1,00	---	---	---	10.0000 22/06/2015	---	---	---
37,643,952	1.00	4.30	Πργμ/Πργμ	24/02/2038	26	---	24/02	4.30	1	ΟΕΔ-ΣΤΘ-240238-26X-2,000-1,00	---	---	---	10.0000 22/06/2015	---	---	---
36,977,100	1.00	4.30	Πργμ/Πργμ	24/02/2039	27	---	24/02	4.30	1	ΟΕΔ-ΣΤΘ-240239-27X-2,000-1,00	---	---	---	10.0000 22/06/2015	---	---	---
41,615,000	1.00	4.30	Πργμ/Πργμ	24/02/2040	28	---	24/02	4.30	1	ΟΕΔ-ΣΤΘ-240240-28X-2,000-1,00	---	---	---	10.0000 22/06/2015	---	---	---
42,227,208	1.00	4.30	Πργμ/Πργμ	24/02/2041	29	---	24/02	4.30	1	ΟΕΔ-ΣΤΘ-240241-29X-2,000-1,00	---	---	---	10.0000 22/06/2015	---	---	---
68,288,487	1.00	4.30	Πργμ/Πργμ	24/02/2042	30	---	24/02	4.30	1	ΟΕΔ-ΣΤΘ-240242-30X-2,000-1,00	---	---	---	10.0000 22/06/2015	---	---	---
4,000,000	1,000.00	3.88	Πργμ/Πργμ	12/03/2029	10	---	12/03	3.88	1	ΟΕΔ-ΣΤΘ-120329-10X-3,875-1,0000	---	---	---	---	---	100.0000 A 15/10/2019	
4,500,000	1,000.00	0.00	Πργμ/Πργμ	12/02/2026	5	---	12/02	0.00	1	ΟΕΔ-ΣΤΘ-120226-05X-0,000-1,000	---	---	---	---	---	---	---
3,000,000	1,000.00	3.38	Πργμ/Πργμ	15/02/2025	7	---	15/02	3.38	1	ΟΕΔ-ΣΤΘ-150225-07X-3,375-1,000	---	---	---	---	---	---	---
250,250	1,000.00	2.90	Πργμ/Πργμ	20/03/2023	4	---	20/03	2.90	1	ΟΕΔ-ΣΤΘ-200323-04X-2,900-1,000	---	---	---	---	---	---	---
964,000	1,000.00	3.25	Πργμ/Πργμ	20/03/2025	6	---	20/03	3.25	1	ΟΕΔ-ΣΤΘ-200325-06X-3,250-1,000	---	---	---	---	---	---	---
2,100,000	1,000.00	3.55	Πργμ/Πργμ	20/03/2026	7	---	20/03	3.55	1	ΟΕΔ-ΣΤΘ-200326-07X-3,550-1,000	---	---	---	---	---	---	---

Σημειώσεις Ομολόγων Ελλ. Δημοσίου

Ο Όγκος Συναλλαγών υπολογίζεται ως (Τεμάχια) * (Ονομαστική Τιμή). Η Αξία Συναλλαγών υπολογίζεται ως (Τεμάχια) * (Ονομαστική Τιμή) * (Τιμή %) + (Δεδουλευμένοι Τόκοι)

Η Αξία του τρέχοντος τοκομεριδίου για τις εκδόσεις Ονομαστικής Αξίας 0,01 ευρώ, αναφέρεται σε Ονομαστική Αξία 100 ευρώ.

FLR (= Floating Interest Rate) Ομόλογο Μεταβλητού Επιτοκίου.

[1] - Η Ημερομηνία Λήξης της τοκοφόρου περιόδου και η Ημερομηνία Πληρωμής του τοκομεριδίου.

Ομόλογα Ελληνικού Δημοσίου

Πλήθος Εισηγμ. Ομολογιών	Ονομ. αξία	Σημερινό επιτόκιο	Υπολογισμός Δεδουλευμένων	Ημερ/νία Λήξης [1]	Διάρκεια (έτη)	Σημείωση	Ημερομηνία Πληρ.	Αξία τρέχοντος	Μον. Διαπρ.	Ομόλογα Ελληνικού Δημοσίου	Κατωτ Τιμή	Ανωτ Τιμή	Τιμή κλεισ.	Προηγ. Κλείσιμο-ημ/νία	Όγκος	Αξία Συναλλαγών	Τελευταία εντολή Αγορ./ Πώλ. Ημερομηνία
5,500,000	1,000.00	1.50	Πργμ/Πργμ	18/06/2030	10	---	18/06	1.50	1	ΟΕΔ-ΣΤΘ-180630-10X-1,500-1,000	---	---	---	---	---	---	---
5,364,250	1,000.00	3.25	Πργμ/Πργμ	20/03/2050	30	---	20/03	3.25	1	ΟΕΔ-ΣΤΘ-200350-30X-3,250-1,000	---	---	---	---	---	---	---
3,924,361	1,000.00	2.00	Πργμ/Πργμ	22/04/2027	7	---	22/04	2.00	1	ΟΕΔ-ΣΤΘ-220427-07X-2,000-1,000	---	---	---	---	---	---	99.9000 A 22/04/2020
2,500,000	1,000.00	1.88	Πργμ/Πργμ	23/07/2026	7	---	23/07	1.88	1	ΟΕΔ-ΣΤΘ-230726-07X-1,875-1,000	---	---	---	---	---	---	---
3,500,000	1,000.00	1.88	Πργμ/Πργμ	24/01/2052	30	---	24/01	1.88	1	ΟΕΔ-ΣΤΘ-240152-30X-1,875-1,000	---	---	---	---	---	---	---
3,500,000	1,000.00	1.75	Πργμ/Πργμ	18/06/2032	10	---	18/06	1.75	1	ΟΕΔ-ΣΤΘ-180632-10X-1,750-1,000	---	---	---	---	---	---	---
1,000,000	1,000.00	1.13	FLR Πργμ/360	15/12/2027	5	---	- 15/12 - 15/03 -	---	1	ΟΕΔ-ΚΥΜ-151227-05X-1,130-1,000	---	---	---	---	---	---	---

Σημειώσεις Ομολόγων Ελλ. Δημοσίου

Ο Όγκος Συναλλαγών υπολογίζεται ως (Τεμάχια) * (Ονομαστική Τιμή). Η Αξία Συναλλαγών υπολογίζεται ως (Τεμάχια) * (Ονομαστική Τιμή) * (Τιμή %) + (Δεδουλευμένοι Τόκοι)

Η Αξία του τρέχοντος τοκομεριδίου για τις εκδόσεις Ονομαστικής Αξίας 0,01 ευρώ, αναφέρεται σε Ονομαστική Αξία 100 ευρώ.

FLR (= Floating Interest Rate) Ομόλογο Μεταβλητού Επιτοκίου.

[1] - Η Ημερομηνία Λήξης της τοκοφόρου περιόδου και η Ημερομηνία Πληρωμής του τοκομεριδίου.

Ημερήσιο Δελτίο Τιμών

Έτος: 143 Αύξων Αριθμός Συνεδρίασης: 185

Ενότητα 5: Ομόλογα Ελληνικού Δημοσίου Διαπραγματεύσιμα με τη Μέθοδο Εκφώνησης - Αντιφώνησης

Παρασκευή, 30 Σεπτεμβρίου, 2022

Ομόλογα σε Κυκλοφορία	Νόμισμα / Ελάχιστη διαπραγ.	Ημερομηνία Πληρ.	Αξία τρέχοντος τοκομεριδίου	Σημείωση	Τοκομερίδιο	Μονάδα διαπίσης	Ημερ/νία Έκδοσης	Διάρκεια (έτη)	Σημερινό επιτόκιο	Υ.Δ.Τ σε ημέρες	Ομόλογα	Τελευταία τιμή προηγ.	Τελευτ. Τιμή	Εκφ. τοις μετρητοίς (€)	Συναλλαγές σε τμχ	Ελάχιστο ζωής	Μέγιστο ζωής		
Νομικών Προσώπων και Εταιρειών σε Συνάλλαγμα και Ευρο																			
0	GBP / 10	01/12	0.25	---	65	1	01/12/1928	100	2.5	360	Ε.Κ.Τ.Ε.	---	---	---	---	---	---		
103,746	GBP / 10	01/12	0.25	---	63	1	01/12/1930	98	2.5	360	Ε.Κ.Τ.Ε. σειρά	2.27	05/02/1996	2.27	Π	05/02/1996	---	2.27	2.27

Σημειώσεις Ομολόγων Ελλ. Δημοσίου

Υ.Δ.Τ: Υπολογισμός Δεδουλευμένων Τόκων.

FLR (= Floating Interest Rate) Ομόλογο Μεταβλητού Επιτοκίου.

Η ελάχιστη διαπραγματεύσιμη Ονομαστική Αξία για όλους τους Άυλους Τίτλους του Δημοσίου είναι τα 100 Ευρώ.

(μφρ-0)

Πίνακας Μελών Χρηματιστηρίου Αθηνών και Μελών ΕΤ.ΕΚ.

Επωνυμία	Διεύθυνση	Τηλέφωνο	Φαξ	Αγορά Μετοχών			Αγορά Παραγώγων		Μέλη ΕΤ.ΕΚ.	
				Μέλος Αγοράς	Μέλος εξ Αποστάσεως	Ειδικός Διαπρήτης	Διαπρήτης	Ειδικός Διαπρήτης	Γενικό Εκκαθιστικό	Άμεσο Εκκαθιστικό
AEONIC SECURITIES C.I.F. P.L.C.	ΛΑΪΟΥ 6, ΓΡ. 301B, ANNA COURT ,	35725337600		a	a					
ARGUS STOCKBROKERS LTD	25 ΛΕΩΦΟΡΟΣ ΔΗΜΟΣΘΕΝΗ ΣΕΒΕΡΗ 25 ,	0035722717000		a	a		a			
ATLANTIC SECURITIES LTD	ΠΡΟΔΡΟΜΟΥ 37 37,	0035722445400		a	a					
ΑΧΟΝ ΧΡΗΜΑΤΙΣΤΗΡΙΑΚΗ Α.Ε.Π.Ε.Υ.	ΣΤΑΔΙΟΥ 48 48, ΑΘΗΝΑ	2103363800		a			a			
ΒΕΤΑ ΧΡΗΜΑΤΙΣΤΗΡΙΑΚΗ Α.Ε.Π.Ε.Υ.	Λ.ΑΛΕΞΑΝΔΡΑΣ 29 29 , ΑΘΗΝΑ	2106478930		a		a	a			a
BNP PARIBAS SECURITIES SERVICES	ΛΑΜΨΑΚΟΥ 2 2, ΑΘΗΝΑ	2107468500								a
BNP PARIBAS ΥΠΟΚΑΤΑΣΤΗΜΑ ΑΘΗΝΩΝ	ΛΑΜΨΑΚΟΥ 2 , ΑΘΗΝΑ	2107468525								a
BOFA SECURITIES EUROPE SA	112 AVENUE KL?BER 75116 ,	+33 153655555		a	a					
CAPITAL ΑΧΕΠΕΥ	ΜΗΤΡΟΠΟΛΕΩΣ 58 58, ΑΘΗΝΑ	2103369700		a			a			
CITIGROUP GLOBAL MARKETS EUROPE AG	REUTERWEG 16 16,	+49 691366-0		a	a					
CITIGROUP GLOBAL MARKETS LIMITED	33 CANADA SQUARE -CANARY WHARF 1,	+44 02079864000		a						
CREDIT SUISSE BANK (EUROPE), S.A.	CALLE AYALA 42, 3A PLANTA-B MADRID ,	+34917916000		a	a					
CREDIT SUISSE SECURITIES (EUROPE) LIMITED	ONE CABOT SQUARE 1 , LONDON	+44 2078888888		a						
DEUTSCHE BANK AG	GREAT WINCHESTER STREET 1 , LONDON	+44 20 754 54209	00441133361437		a					
EUROBANK EQUITIES ΜΟΝΟΠΡΟΣΩΠΗ Α.Ε.Π.Ε.Υ.	ΦΙΛΕΛΛΗΝΩΝ 10 & ΞΕΝΟΦΩΝΤΟΣ 13 , ΑΘΗΝΑ	2103720425		a		a	a			a
EUROCORP Α.Ε.Π.Ε.Υ.	ΠΛ.ΦΙΛΙΚΗΣ ΕΤΑΙΡΕΙΑΣ 14 14, ΑΘΗΝΑ	2107263600		a			a			a
EUROTRUST ΧΡΗΜΑΤΙΣΤΗΡΙΑΚΗ Α.Ε.Π.Ε.Υ.	ΣΕΒΑΣΤΟΥΠΟΛΕΩΣ 113 113, ΑΘΗΝΑ	2103363100		a						
EUROXX ΧΡΗΜΑΤΙΣΤΗΡΙΑΚΗ Α.Ε.Π.Ε.Υ.	ΠΑΛΛΑΙΟΛΟΓΟΥ 7, ΧΑΛΑΝΔΡΙ	(210)-6879400	(210)-6879401	a		a	a			a
	ΠΑΛΛΑΙΟΛΟΓΟΥ 7, ΧΑΛΑΝΔΡΙ	+30 2106879400	210-6879401							
GLOBAL CAPITAL SECURITIES & FINANCIAL SERVICES LTD	Λ.ΑΡΧΙΕΠΙΣΚΟΠΟΥ ΜΑΚΑΡΙΟΥ Γ50 50,	0035722710710		a	a					
HSBC CONTINENTAL EUROPE	Λ.ΜΕΣΟΓΕΙΩΝ 109-111 109-111,	2106960000								a
INDEX ΧΡΗΜΑΤΙΣΤΗΡΙΑΚΗ Α.Ε.Π.Ε.Υ.	ΔΡΑΓΑΤΣΑΝΙΟΥ 6 6, ΑΘΗΝΑ	2103213920		a						
LAIKI FINANCIAL SERVICES LTD	ΛΕΩΦ. ΒΥΡΩΝΟΣ 26, ΛΕΥΚΩΣΙΑ ΚΥΠΡΟΥ	357 22367367	357 22718567		a					
MEGA EQUITY SECURITIES & FINANCIAL SERVICES PUBLIC LTD	ΛΕΩΦ.ΓΡΙΒΑ ΔΙΓΕΝΗ 42-44 42-44,	0035722711711		a	a		a			
MERIT ΧΡΗΜΑΤΙΣΤΗΡΙΑΚΗ Α.Ε.Π.Ε.Υ.	ΣΟΦΟΚΛΕΟΥΣ 5 5, ΑΘΗΝΑ	2103671880		a		a	a			a
MERRILL LYNCH INTERNATIONAL	2 KING EDWARD STREET 2 , LONDON	+44 20276281000		a						
NUNTIUS ΧΡΗΜΑΤΙΣΤΗΡΙΑΚΗ Α.Ε.Π.Ε.Υ.	ΔΡΑΓΑΤΣΑΝΙΟΥ 6 6, ΑΘΗΝΑ	2103350599		a						
ONE PLUS CAPITAL LIMITED	75 PRODRΟΜΟΥ AVENUE NICOSIA 1307 ,	35722873760		a	a					
PROCHOICE CHRIMATISTIRIAKI LTD	ΛΕΩΦ.ΣΠΥΡΟΥ ΚΥΠΡΙΑΝΟΥ 57, ΑΚΙΝΗΤΑ Φ 57,	035724661192		a	a					
SHARELINK SECURITIES & FINANCIAL SERVICES LTD	HOUSE-ΘΕΟΤΟΚΗ 6 ΜΕΓΑΡΟ ΕΛΛΗΝΑ 6 ,	+357 22554200		a			a			
SOCIETE GENERALE S.A.	17 COURS VALMY, CEDEX ,	+157290504		a	a		a			
SOLIDUS SECURITIES Α.Ε.Π.Ε.Υ.	ΛΟΥΙΖΗΣ ΡΙΑΝΚΟΥΡ 64 64, ΑΘΗΝΑ	2106900600		a			a			a

Πίνακας Μελών Χρηματιστηρίου Αθηνών και Μελών ΕΤ.ΕΚ.

Επωνυμία	Διεύθυνση	Τηλέφωνο	Φαξ	Αγορά Μετοχών			Αγορά Παραγώγων		Μέλη ΕΤ.ΕΚ.	
				Μέλος Αγοράς	Μέλος εξ Αποστάσεως	Ειδικός Διαπρήτης	Διαπρήτης	Ειδικός Διαπρήτης	Γενικό Εκκαθιστικό	Άμεσο Εκκαθιστικό
THE CYPRUS INVESTMENT & SECURITIES CORPORATION LTD				a	a					
ΑΓΙΟΥ ΠΡΟΚΟΠΙΟΥ & ΠΟΣΕΙΔΩΝΟΣ 1 154,		0035722121700								
UBS EUROPE SE				a	a					
OPERNTURM, BOCKENHEIMER LANDSTRASSE 2-4 ,		496921790								
UBS LIMITED					a					
FINSBURY AVENUE 1 , LONDON		+44 2075687135								
Α. ΣΑΡΡΗΣ ΧΡΗΜΑΤΙΣΤΗΡΙΑΚΗ Α.Ε.Π.Ε.Υ				a						
ΔΡΑΓΑΤΣΑΝΙΟΥ 6 6, ΑΘΗΝΑ		2103367700								
ΑΛΦΑ FINANCE ΜΟΝΟΠΡΟΣΩΠΗ ΑΕΠΕΥ				a		a	a	a		a
ΜΕΡΛΙΝ 5 5, ΑΘΗΝΑ		2103677400								
ΑΛΦΑ ΤΡΑΠΕΖΑ ΑΝΩΝΥΜΗ ΕΤΑΙΡΙΑ									a	
ΣΤΑΔΙΟΥ 40 , ΑΘΗΝΑ		2103260000								
Γ. Α. ΠΕΡΒΑΝΑΣ ΧΡΗΜΑΤΙΣΤΗΡΙΑΚΗ Α.Ε.Π.Ε.Υ				a						
ΣΟΦΟΚΛΕΟΥΣ 7-9 7-9, ΑΘΗΝΑ		2103727200								
ΕΘΝΙΚΗ ΤΡΑΠΕΖΑ ΤΗΣ ΕΛΛΑΔΟΣ Α.Ε.				a			a		a	
ΑΙΟΛΟΥ 86, ΑΘΗΝΑ	(210)-3341000	(210)-3228187								
ΑΚΑΔΗΜΙΑΣ 68, ΑΘΗΝΑ	(210)-3328817	(210)-3328678								
ΕΘΝΙΚΗ ΧΡΗΜΑΤΙΣΤΗΡΙΑΚΗ ΜΟΝΟΠΡΟΣΩΠΗ ΑΕΠΕΥ				a		a	a	a		
ΛΕΩΦΟΡΟΣ ΑΘΗΝΩΝ 128-132 & ΙΦΙΓΕΝΙΑΣ 66, ΑΘΗΝΑ		2103328784								
ΕΛΛΗΝΙΚΗ ΤΡΑΠΕΖΑ (ΕΠΕΝΔΥΣΕΙΣ) ΛΤΔ					a					
ΛΕΩΦ.ΚΥΡΙΑΚΟΥ ΜΑΤΣΗ 31 - ΤΘ 24747 , ΛΕΥΚΩΣΙΑ ΚΥΠΡΟΥ	+357 22500100	357 22500110								
ΕΛΛΗΝΟΑΜΕΡΙΚΑΝΙΚΗ ΧΡΗΜΑΤΙΣΤΗΡΙΑΚΗ ΑΕΠΕΥ				a		a	a			a
ΑΝΔΡΕΑ ΠΑΠΑΝΔΡΕΟΥ 27 27, ΜΑΡΟΥΣΙ		2103311100								
Ι. Χ. ΜΑΥΡΙΚΗΣ ΧΡΗΜΑΤΙΣΤΗΡΙΑΚΗ Α.Ε.Π.Ε.Υ				a						
ΣΟΦΟΚΛΕΟΥΣ 5 5, ΑΘΗΝΑ		2103216730								
ΚΑΠΠΑ ΧΡΗΜΑΤΙΣΤΗΡΙΑΚΗ Α.Ε.Π.Ε.Υ.				a			a			
ΒΑΛΛΑΩΡΙΤΟΥ 15 15, ΑΘΗΝΑ		2103678600								
ΚΑΡΑΜΑΝΩΦ ΧΡΗΜΑΤΙΣΤΗΡΙΑΚΗ Α.Ε.Π.Ε.Υ.				a						
ΠΛ.ΑΓ.ΘΕΟΔΩΡΩΝ 2 2, ΑΘΗΝΑ		2103212947								
ΚΥΚΛΟΣ ΧΡΗΜΑΤΙΣΤΗΡΙΑΚΗ Α.Ε.Π.Ε.Υ.				a			a			
ΠΑΝΕΠΙΣΤΗΜΙΟΥ 39 39, ΑΘΗΝΑ		2103364300								
ΛΕΩΝ ΔΕΠΟΛΑΣ ΧΡΗΜΑΤΙΣΤΗΡΙΑΚΗ Α.Ε.Π.Ε.Υ.				a		a	a			
ΧΡΗΣΤΟΥ ΛΑΔΑ 1 1, ΑΘΗΝΑ		2103213276 -28								
Ν. ΧΡΥΣΟΧΟΙΔΗΣ ΧΡΗΜΑΤΙΣΤΗΡΙΑΚΗ Α.Ε.Π.Ε.Υ				a			a			a
ΣΟΦΟΚΛΕΟΥΣ 7-9 7-9, ΑΘΗΝΑ		2103213913								
ΠΑΝΤΕΛΑΚΗΣ ΧΡΗΜΑΤΙΣΤΗΡΙΑΚΗ Α.Ε.Π.Ε.Υ				a		a	a	a		
ΕΘΝΙΚΗΣ ΑΝΤΙΣΤΑΣΕΩΣ 57, ΚΤΙΡΙΟ Β 57, ΧΑΛΑΝΔΡΙ		2106965000								
ΠΕΙΡΑΙΩΣ ΜΟΝΟΠΡΟΣΩΠΗ Α.Ε.Π.Ε.Υ.				a		a	a	a		a
ΣΤΑΔΙΟΥ 10 10, ΑΘΗΝΑ		2103354100								
ΠΗΓΑΣΟΣ ΧΡΗΜΑΤΙΣΤΗΡΙΑΚΗ Α.Ε.Π.Ε.Υ.				a			a			
ΒΑΛΛΑΩΡΙΤΟΥ 17 & ΑΜΕΡΙΚΗΣ 17 , ΑΘΗΝΑ		2103670700								
ΣΤ. ΕΜ. ΛΑΥΡΕΝΤΑΚΗΣ ΧΡΗΜΑΤΙΣΤΗΡΙΑΚΗ Α.Ε.Π.Ε.Υ.				a			a			
ΣΟΦΟΚΛΕΟΥΣ 7-9 7-9, ΑΘΗΝΑ		2103213336								
ΤΡΑΠΕΖΑ EUROBANK ΑΕ									a	
ΟΘΩΝΟΣ 8 , ΑΘΗΝΑ		2103337000								
ΤΡΑΠΕΖΑ ΟΡΤΙΜΑ BANK Α.Ε.				a		a	a	a	a	
ΑΙΓΑΛΕΙΑΣ 32 & ΠΑΡΑΔΕΙΣΟΥ 32 , ΜΑΡΟΥΣΙ		2108173663								
ΤΡΑΠΕΖΑ ΠΕΙΡΑΙΩΣ ΑΝΩΝΥΜΟΣ ΕΤΑΙΡΕΙΑ				a			a		a	
ΑΜΕΡΙΚΗΣ 4 , ΑΘΗΝΑ		2103335000								

Πίνακας Μετοχών Υπό Ειδική Διαπραγμάτευση

Χρεόγραφο	Κατηγορία Διαπραγμάτευσης
Ειδικός Διαπραγματευτής	Εναρξη Ειδικής Διαπραγμάτευσης
MLS ΠΛΗΡΟΦΟΡΙΚΗ (ΚΟ)	Κατάσταση σε Αναστολή
ΠΕΙΡΑΙΩΣ ΜΟΝΟΠΡΟΣΩΠΗ Α.Ε.Π.Ε.Υ.	01/08/2019
ALPHA ETF FTSE Athex Large Cap	Διαπραγματεύσιμα Αμοιβαία Κεφάλαια (Δ.Α.Κ.)
ΑΛΦΑ FINANCE ΜΟΝΟΠΡΟΣΩΠΗ ΑΕΠΕΥ	02/01/1900
ΕΘΝΙΚΗ ΧΡΗΜΑΤΙΣΤΗΡΙΑΚΗ ΜΟΝΟΠΡΟΣΩΠΗ ΑΕΠΕΥ	02/01/1900
ALPHA TRUST (ΚΟ)	Κύρια Αγορά
ΛΕΩΝ ΔΕΠΟΛΑΣ ΧΡΗΜΑΤΙΣΤΗΡΙΑΚΗ Α.Ε.Π.Ε.Υ.	04/01/2021
ALPHA ΥΠΗΡΕΣΙΩΝ ΣΥΜΜ (ΚΟ)	Κύρια Αγορά
EUROBANK EQUITIES ΜΟΝΟΠΡΟΣΩΠΗ Α.Ε.Π.Ε.Υ.	22/10/2006
MERIT ΧΡΗΜΑΤΙΣΤΗΡΙΑΚΗ Α.Ε.Π.Ε.Υ.	03/09/2012
ΑΛΦΑ FINANCE ΜΟΝΟΠΡΟΣΩΠΗ ΑΕΠΕΥ	29/02/2016
ΕΘΝΙΚΗ ΧΡΗΜΑΤΙΣΤΗΡΙΑΚΗ ΜΟΝΟΠΡΟΣΩΠΗ ΑΕΠΕΥ	02/01/1900
ΕΛΛΗΝΟΑΜΕΡΙΚΑΝΙΚΗ ΧΡΗΜΑΤΙΣΤΗΡΙΑΚΗ ΑΕΠΕΥ	25/07/2014
ΛΕΩΝ ΔΕΠΟΛΑΣ ΧΡΗΜΑΤΙΣΤΗΡΙΑΚΗ Α.Ε.Π.Ε.Υ.	04/01/2016
ΠΕΙΡΑΙΩΣ ΜΟΝΟΠΡΟΣΩΠΗ Α.Ε.Π.Ε.Υ.	28/05/2009
ΑΤΤΙΚΑ BANK Α.Τ.Ε. (ΚΟ)	Κύρια Αγορά
EUROXX ΧΡΗΜΑΤΙΣΤΗΡΙΑΚΗ Α.Ε.Π.Ε.Υ.	22/01/2016
AUTOHELLAS (ΚΟ)	Κύρια Αγορά
EUROXX ΧΡΗΜΑΤΙΣΤΗΡΙΑΚΗ Α.Ε.Π.Ε.Υ.	02/07/2018
ΑΛΦΑ FINANCE ΜΟΝΟΠΡΟΣΩΠΗ ΑΕΠΕΥ	01/07/2019
AVE (ΚΟ)	Κύρια Αγορά
EUROXX ΧΡΗΜΑΤΙΣΤΗΡΙΑΚΗ Α.Ε.Π.Ε.Υ.	05/06/2020
BRIQ PROPERTIES (ΚΟ)	Κύρια Αγορά
EUROBANK EQUITIES ΜΟΝΟΠΡΟΣΩΠΗ Α.Ε.Π.Ε.Υ.	09/09/2019
ΛΕΩΝ ΔΕΠΟΛΑΣ ΧΡΗΜΑΤΙΣΤΗΡΙΑΚΗ Α.Ε.Π.Ε.Υ.	22/02/2021
BYTE COMPUTER (ΚΟ)	Κύρια Αγορά
MERIT ΧΡΗΜΑΤΙΣΤΗΡΙΑΚΗ Α.Ε.Π.Ε.Υ.	04/08/2008
CENERGY HOLDINGS (ΚΑ)	Κύρια Αγορά
EUROBANK EQUITIES ΜΟΝΟΠΡΟΣΩΠΗ Α.Ε.Π.Ε.Υ.	02/01/2016
ΑΛΦΑ FINANCE ΜΟΝΟΠΡΟΣΩΠΗ ΑΕΠΕΥ	02/01/2016
ΤΡΑΠΕΖΑ ΟΡΤΙΜΑ BANK Α.Ε.	14/03/2022
CNL CAPITAL (ΚΟ)	Κύρια Αγορά
MERIT ΧΡΗΜΑΤΙΣΤΗΡΙΑΚΗ Α.Ε.Π.Ε.Υ.	01/10/2018
COCA-COLA HBC AG (ΚΟ)	Κύρια Αγορά
ΒΕΤΑ ΧΡΗΜΑΤΙΣΤΗΡΙΑΚΗ Α.Ε.Π.Ε.Υ.	08/03/2021
ΕΘΝΙΚΗ ΧΡΗΜΑΤΙΣΤΗΡΙΑΚΗ ΜΟΝΟΠΡΟΣΩΠΗ ΑΕΠΕΥ	02/01/1900
ΠΕΙΡΑΙΩΣ ΜΟΝΟΠΡΟΣΩΠΗ Α.Ε.Π.Ε.Υ.	04/05/2015
DIMAND (ΚΟ)	Κύρια Αγορά
EUROBANK EQUITIES ΜΟΝΟΠΡΟΣΩΠΗ Α.Ε.Π.Ε.Υ.	08/08/2022
ΑΛΦΑ FINANCE ΜΟΝΟΠΡΟΣΩΠΗ ΑΕΠΕΥ	08/08/2022
EUROBANK HOLDINGS (ΚΟ)	Κύρια Αγορά
EUROBANK EQUITIES ΜΟΝΟΠΡΟΣΩΠΗ Α.Ε.Π.Ε.Υ.	01/06/2012
MERIT ΧΡΗΜΑΤΙΣΤΗΡΙΑΚΗ Α.Ε.Π.Ε.Υ.	06/11/2017
ΑΛΦΑ FINANCE ΜΟΝΟΠΡΟΣΩΠΗ ΑΕΠΕΥ	09/01/2006
ΕΘΝΙΚΗ ΧΡΗΜΑΤΙΣΤΗΡΙΑΚΗ ΜΟΝΟΠΡΟΣΩΠΗ ΑΕΠΕΥ	02/01/1900
ΕΛΛΗΝΟΑΜΕΡΙΚΑΝΙΚΗ ΧΡΗΜΑΤΙΣΤΗΡΙΑΚΗ ΑΕΠΕΥ	25/07/2014
ΛΕΩΝ ΔΕΠΟΛΑΣ ΧΡΗΜΑΤΙΣΤΗΡΙΑΚΗ Α.Ε.Π.Ε.Υ.	30/11/2018
ΠΕΙΡΑΙΩΣ ΜΟΝΟΠΡΟΣΩΠΗ Α.Ε.Π.Ε.Υ.	28/09/2009
FOURLIS ΣΥΜΜΕΤΟΧΩΝ (ΚΟ)	Κύρια Αγορά
EUROBANK EQUITIES ΜΟΝΟΠΡΟΣΩΠΗ Α.Ε.Π.Ε.Υ.	01/12/2016
ΠΕΙΡΑΙΩΣ ΜΟΝΟΠΡΟΣΩΠΗ Α.Ε.Π.Ε.Υ.	06/03/2017
IDEAL HOLDINGS (ΚΟ)	Κύρια Αγορά
EUROBANK EQUITIES ΜΟΝΟΠΡΟΣΩΠΗ Α.Ε.Π.Ε.Υ.	07/06/2021
ΠΕΙΡΑΙΩΣ ΜΟΝΟΠΡΟΣΩΠΗ Α.Ε.Π.Ε.Υ.	07/06/2021
INFORM Π. ΛΥΚΟΣ (ΚΟ)	Κύρια Αγορά
ΒΕΤΑ ΧΡΗΜΑΤΙΣΤΗΡΙΑΚΗ Α.Ε.Π.Ε.Υ.	31/01/2022
INTERCONTINENTAL (ΚΟ)	Κύρια Αγορά
ΛΕΩΝ ΔΕΠΟΛΑΣ ΧΡΗΜΑΤΙΣΤΗΡΙΑΚΗ Α.Ε.Π.Ε.Υ.	03/06/2019
INTRAKAT (ΚΟ)	Κύρια Αγορά
ΒΕΤΑ ΧΡΗΜΑΤΙΣΤΗΡΙΑΚΗ Α.Ε.Π.Ε.Υ.	04/10/2021
JUMBO (ΚΟ)	Κύρια Αγορά
ΒΕΤΑ ΧΡΗΜΑΤΙΣΤΗΡΙΑΚΗ Α.Ε.Π.Ε.Υ.	01/02/2021
EUROBANK EQUITIES ΜΟΝΟΠΡΟΣΩΠΗ Α.Ε.Π.Ε.Υ.	25/05/2020
MERIT ΧΡΗΜΑΤΙΣΤΗΡΙΑΚΗ Α.Ε.Π.Ε.Υ.	06/11/2017
ΠΕΙΡΑΙΩΣ ΜΟΝΟΠΡΟΣΩΠΗ Α.Ε.Π.Ε.Υ.	06/03/2017
LAMDA DEVELOPMENT(ΚΟ)	Κύρια Αγορά
EUROBANK EQUITIES ΜΟΝΟΠΡΟΣΩΠΗ Α.Ε.Π.Ε.Υ.	08/12/2014
ΠΑΝΤΕΛΑΚΗΣ ΧΡΗΜΑΤΙΣΤΗΡΙΑΚΗ Α.Ε.Π.Ε.Υ.	06/11/2017
ΠΕΙΡΑΙΩΣ ΜΟΝΟΠΡΟΣΩΠΗ Α.Ε.Π.Ε.Υ.	29/06/2017

Πίνακας Μετοχών Υπό Ειδική Διαπραγμάτευση

Χρεόγραφο	Κατηγορία Διαπραγμάτευσης
Ειδικός Διαπραγματευτής	Έναρξη Ειδικής Διαπραγμάτευσης
MARFIN INVESTMENT GROUP (ΚΟ)	Κύρια Αγορά
EUROBANK EQUITIES ΜΟΝΟΠΡΟΣΩΠΗ Α.Ε.Π.Ε.Υ.	23/03/2015
ΠΕΙΡΑΙΩΣ ΜΟΝΟΠΡΟΣΩΠΗ Α.Ε.Π.Ε.Υ.	02/02/2009
PREMIA (ΚΟ)	Κύρια Αγορά
ΒΕΤΑ ΧΡΗΜΑΤΙΣΤΗΡΙΑΚΗ Α.Ε.Π.Ε.Υ.	01/06/2021
ΠΑΝΤΕΛΑΚΗΣ ΧΡΗΜΑΤΙΣΤΗΡΙΑΚΗ Α.Ε.Π.Ε.Υ.	23/12/2021
PROFILE (ΚΟ)	Κύρια Αγορά
ΠΑΝΤΕΛΑΚΗΣ ΧΡΗΜΑΤΙΣΤΗΡΙΑΚΗ Α.Ε.Π.Ε.Υ.	01/07/2019
QUEST ΣΥΜΜΕΤΟΧΩΝ (ΚΟ)	Κύρια Αγορά
ΒΕΤΑ ΧΡΗΜΑΤΙΣΤΗΡΙΑΚΗ Α.Ε.Π.Ε.Υ.	26/03/2018
EUROBANK EQUITIES ΜΟΝΟΠΡΟΣΩΠΗ Α.Ε.Π.Ε.Υ.	28/01/2019
ΤΙΤΑΝ CEMENT (ΚΑ)	Κύρια Αγορά
ΒΕΤΑ ΧΡΗΜΑΤΙΣΤΗΡΙΑΚΗ Α.Ε.Π.Ε.Υ.	01/02/2021
EUROBANK EQUITIES ΜΟΝΟΠΡΟΣΩΠΗ Α.Ε.Π.Ε.Υ.	06/11/2019
ΠΕΙΡΑΙΩΣ ΜΟΝΟΠΡΟΣΩΠΗ Α.Ε.Π.Ε.Υ.	18/01/2021
UNIBIOS (ΚΟ)	Κύρια Αγορά
ΛΕΩΝ ΔΕΠΟΛΑΣ ΧΡΗΜΑΤΙΣΤΗΡΙΑΚΗ Α.Ε.Π.Ε.Υ.	01/02/2021
VIOTALCO SA/NV (ΚΑ)	Κύρια Αγορά
EUROBANK EQUITIES ΜΟΝΟΠΡΟΣΩΠΗ Α.Ε.Π.Ε.Υ.	04/03/2014
MERIT ΧΡΗΜΑΤΙΣΤΗΡΙΑΚΗ Α.Ε.Π.Ε.Υ.	17/03/2014
ΑΛΦΑ FINANCE ΜΟΝΟΠΡΟΣΩΠΗ ΑΕΠΕΥ	11/03/2008
ΑΒΑΞ Α.Ε. (ΚΟ)	Κύρια Αγορά
EUROBANK EQUITIES ΜΟΝΟΠΡΟΣΩΠΗ Α.Ε.Π.Ε.Υ.	14/12/2015
ΠΕΙΡΑΙΩΣ ΜΟΝΟΠΡΟΣΩΠΗ Α.Ε.Π.Ε.Υ.	01/02/2021
ΑΔΜΗΕ ΣΥΜΜΕΤΟΧΩΝ Α.Ε. (ΚΟ)	Κύρια Αγορά
EUROBANK EQUITIES ΜΟΝΟΠΡΟΣΩΠΗ Α.Ε.Π.Ε.Υ.	24/05/2021
ΕΛΛΗΝΟΑΜΕΡΙΚΑΝΙΚΗ ΧΡΗΜΑΤΙΣΤΗΡΙΑΚΗ ΑΕΠΕΥ	09/03/2020
ΠΕΙΡΑΙΩΣ ΜΟΝΟΠΡΟΣΩΠΗ Α.Ε.Π.Ε.Υ.	29/06/2017
ΑΕΡΟΠΟΡΙΑ ΑΙΓΑΙΟΥ (ΚΟ)	Κύρια Αγορά
EUROBANK EQUITIES ΜΟΝΟΠΡΟΣΩΠΗ Α.Ε.Π.Ε.Υ.	22/09/2020
ΑΝΔΡΟΜΕΔΑ ΑΕΕΧ (ΚΟ)	Κύρια Αγορά
ΒΕΤΑ ΧΡΗΜΑΤΙΣΤΗΡΙΑΚΗ Α.Ε.Π.Ε.Υ.	15/02/2021
ΓΕΚ ΤΕΡΝΑ (ΚΟ)	Κύρια Αγορά
ΒΕΤΑ ΧΡΗΜΑΤΙΣΤΗΡΙΑΚΗ Α.Ε.Π.Ε.Υ.	08/03/2021
EUROBANK EQUITIES ΜΟΝΟΠΡΟΣΩΠΗ Α.Ε.Π.Ε.Υ.	24/05/2021
ΠΕΙΡΑΙΩΣ ΜΟΝΟΠΡΟΣΩΠΗ Α.Ε.Π.Ε.Υ.	29/08/2019
ΔΕΗ (ΚΟ)	Κύρια Αγορά
ΒΕΤΑ ΧΡΗΜΑΤΙΣΤΗΡΙΑΚΗ Α.Ε.Π.Ε.Υ.	01/02/2021
EUROBANK EQUITIES ΜΟΝΟΠΡΟΣΩΠΗ Α.Ε.Π.Ε.Υ.	22/10/2006
MERIT ΧΡΗΜΑΤΙΣΤΗΡΙΑΚΗ Α.Ε.Π.Ε.Υ.	06/11/2017
ΑΛΦΑ FINANCE ΜΟΝΟΠΡΟΣΩΠΗ ΑΕΠΕΥ	09/01/2006
ΕΘΝΙΚΗ ΧΡΗΜΑΤΙΣΤΗΡΙΑΚΗ ΜΟΝΟΠΡΟΣΩΠΗ ΑΕΠΕΥ	02/01/1900
ΕΛΛΗΝΟΑΜΕΡΙΚΑΝΙΚΗ ΧΡΗΜΑΤΙΣΤΗΡΙΑΚΗ ΑΕΠΕΥ	01/09/2014
ΠΕΙΡΑΙΩΣ ΜΟΝΟΠΡΟΣΩΠΗ Α.Ε.Π.Ε.Υ.	28/09/2009
ΕΘΝΙΚΗ ΤΡΑΠΕΖΑ (ΚΟ)	Κύρια Αγορά
EUROBANK EQUITIES ΜΟΝΟΠΡΟΣΩΠΗ Α.Ε.Π.Ε.Υ.	22/10/2006
MERIT ΧΡΗΜΑΤΙΣΤΗΡΙΑΚΗ Α.Ε.Π.Ε.Υ.	03/09/2012
ΑΛΦΑ FINANCE ΜΟΝΟΠΡΟΣΩΠΗ ΑΕΠΕΥ	09/01/2006
ΕΘΝΙΚΗ ΧΡΗΜΑΤΙΣΤΗΡΙΑΚΗ ΜΟΝΟΠΡΟΣΩΠΗ ΑΕΠΕΥ	02/01/1900
ΕΛΛΗΝΟΑΜΕΡΙΚΑΝΙΚΗ ΧΡΗΜΑΤΙΣΤΗΡΙΑΚΗ ΑΕΠΕΥ	25/07/2014
ΛΕΩΝ ΔΕΠΟΛΑΣ ΧΡΗΜΑΤΙΣΤΗΡΙΑΚΗ Α.Ε.Π.Ε.Υ.	20/05/2015
ΠΕΙΡΑΙΩΣ ΜΟΝΟΠΡΟΣΩΠΗ Α.Ε.Π.Ε.Υ.	08/09/2008
ΕΚΤΕΡ (ΚΟ)	Κύρια Αγορά
ΒΕΤΑ ΧΡΗΜΑΤΙΣΤΗΡΙΑΚΗ Α.Ε.Π.Ε.Υ.	26/09/2022
EUROBANK EQUITIES ΜΟΝΟΠΡΟΣΩΠΗ Α.Ε.Π.Ε.Υ.	16/10/2017
ΛΕΩΝ ΔΕΠΟΛΑΣ ΧΡΗΜΑΤΙΣΤΗΡΙΑΚΗ Α.Ε.Π.Ε.Υ.	21/05/2018
ΕΛΑΣΤΡΟΝ (ΚΟ)	Κύρια Αγορά
ΛΕΩΝ ΔΕΠΟΛΑΣ ΧΡΗΜΑΤΙΣΤΗΡΙΑΚΗ Α.Ε.Π.Ε.Υ.	20/02/2017
ΕΛΒΑΛΧΑΛΚΟΡ (ΚΟ)	Κύρια Αγορά
EUROBANK EQUITIES ΜΟΝΟΠΡΟΣΩΠΗ Α.Ε.Π.Ε.Υ.	07/05/2018
ΑΛΦΑ FINANCE ΜΟΝΟΠΡΟΣΩΠΗ ΑΕΠΕΥ	07/05/2018
ΕΛΛΑΚΤΩΡ (ΚΟ)	Κύρια Αγορά
EUROBANK EQUITIES ΜΟΝΟΠΡΟΣΩΠΗ Α.Ε.Π.Ε.Υ.	01/06/2012
EUROXX ΧΡΗΜΑΤΙΣΤΗΡΙΑΚΗ Α.Ε.Π.Ε.Υ.	24/09/2018
ΑΛΦΑ FINANCE ΜΟΝΟΠΡΟΣΩΠΗ ΑΕΠΕΥ	18/03/2019
ΕΘΝΙΚΗ ΧΡΗΜΑΤΙΣΤΗΡΙΑΚΗ ΜΟΝΟΠΡΟΣΩΠΗ ΑΕΠΕΥ	02/01/1900
ΠΕΙΡΑΙΩΣ ΜΟΝΟΠΡΟΣΩΠΗ Α.Ε.Π.Ε.Υ.	22/10/2018

Πίνακας Μετοχών Υπό Ειδική Διαπραγμάτευση

Χρεόγραφο	Κατηγορία Διαπραγμάτευσης
Ειδικός Διαπραγματευτής	Έναρξη Ειδικής Διαπραγμάτευσης
ΕΛΛΗΝ. ΧΡΗΜΑΤΙΣΤΗΡΙΑ-Χ.Α. (ΚΟ)	Κύρια Αγορά
ΕΘΝΙΚΗ ΧΡΗΜΑΤΙΣΤΗΡΙΑΚΗ ΜΟΝΟΠΡΟΣΩΠΗ ΑΕΠΕΥ	02/01/1900
ΕΛΛΗΝΟΑΜΕΡΙΚΑΝΙΚΗ ΧΡΗΜΑΤΙΣΤΗΡΙΑΚΗ ΑΕΠΕΥ	01/09/2014
ΠΕΙΡΑΙΩΣ ΜΟΝΟΠΡΟΣΩΠΗ Α.Ε.Π.Ε.Υ.	04/05/2015
ΕΛΛΗΝΙΚΑ ΠΕΤΡΕΛΑΙΑ (ΚΟ)	Κύρια Αγορά
ΕΛΛΗΝΟΑΜΕΡΙΚΑΝΙΚΗ ΧΡΗΜΑΤΙΣΤΗΡΙΑΚΗ ΑΕΠΕΥ	14/09/2015
ΠΕΙΡΑΙΩΣ ΜΟΝΟΠΡΟΣΩΠΗ Α.Ε.Π.Ε.Υ.	20/03/2017
ΕΛΤΟΝ (ΚΟ)	Κύρια Αγορά
ΒΕΤΑ ΧΡΗΜΑΤΙΣΤΗΡΙΑΚΗ Α.Ε.Π.Ε.Υ.	03/09/2012
ΛΕΩΝ ΔΕΠΟΛΑΣ ΧΡΗΜΑΤΙΣΤΗΡΙΑΚΗ Α.Ε.Π.Ε.Υ.	01/04/2019
ΕΝΤΕΡΣΟΦΤ (ΚΟ)	Κύρια Αγορά
ΕΥΡΟΒΑΝΚ ΕQUITIES ΜΟΝΟΠΡΟΣΩΠΗ Α.Ε.Π.Ε.Υ.	22/06/2020
ΕΥΔΑΠ (ΚΟ)	Κύρια Αγορά
ΕΥΡΟΒΑΝΚ ΕQUITIES ΜΟΝΟΠΡΟΣΩΠΗ Α.Ε.Π.Ε.Υ.	10/06/2019
ΑΛΦΑ FINANCE ΜΟΝΟΠΡΟΣΩΠΗ ΑΕΠΕΥ	27/01/2020
ΙΚΤΙΝΟΣ ΕΛΛΑΣ (ΚΟ)	Κύρια Αγορά
ΕΥΡΟΒΑΝΚ ΕQUITIES ΜΟΝΟΠΡΟΣΩΠΗ Α.Ε.Π.Ε.Υ.	25/02/2019
ΑΛΦΑ FINANCE ΜΟΝΟΠΡΟΣΩΠΗ ΑΕΠΕΥ	01/04/2019
ΕΘΝΙΚΗ ΧΡΗΜΑΤΙΣΤΗΡΙΑΚΗ ΜΟΝΟΠΡΟΣΩΠΗ ΑΕΠΕΥ	02/01/1900
ΙΝΤΕΡΓΟΥΝΤ-ΞΥΛΕΜΠΟΡΙΑ (ΚΟ)	Κύρια Αγορά
ΕΥΡΟΒΑΝΚ ΕQUITIES ΜΟΝΟΠΡΟΣΩΠΗ Α.Ε.Π.Ε.Υ.	05/07/2021
ΠΑΝΤΕΛΑΚΗΣ ΧΡΗΜΑΤΙΣΤΗΡΙΑΚΗ Α.Ε.Π.Ε.Υ.	01/07/2021
ΚΛΟΥΚΙΝΑΣ - ΛΑΠΠΑΣ (ΚΟ)	Κύρια Αγορά
ΒΕΤΑ ΧΡΗΜΑΤΙΣΤΗΡΙΑΚΗ Α.Ε.Π.Ε.Υ.	22/09/2014
ΚΡΙ - ΚΡΙ (ΚΟ)	Κύρια Αγορά
ΕΥΡΟΒΑΝΚ ΕQUITIES ΜΟΝΟΠΡΟΣΩΠΗ Α.Ε.Π.Ε.Υ.	07/05/2018
ΛΕΩΝ ΔΕΠΟΛΑΣ ΧΡΗΜΑΤΙΣΤΗΡΙΑΚΗ Α.Ε.Π.Ε.Υ.	16/01/2017
ΛΑΜΨΑ (ΚΟ)	Κύρια Αγορά
ΛΕΩΝ ΔΕΠΟΛΑΣ ΧΡΗΜΑΤΙΣΤΗΡΙΑΚΗ Α.Ε.Π.Ε.Υ.	16/01/2017
ΜΟΤΟΡ ΟΙΛ (ΚΟ)	Κύρια Αγορά
ΒΕΤΑ ΧΡΗΜΑΤΙΣΤΗΡΙΑΚΗ Α.Ε.Π.Ε.Υ.	08/03/2021
ΕΥΡΟΒΑΝΚ ΕQUITIES ΜΟΝΟΠΡΟΣΩΠΗ Α.Ε.Π.Ε.Υ.	22/10/2006
MERIT ΧΡΗΜΑΤΙΣΤΗΡΙΑΚΗ Α.Ε.Π.Ε.Υ.	25/02/2019
ΕΘΝΙΚΗ ΧΡΗΜΑΤΙΣΤΗΡΙΑΚΗ ΜΟΝΟΠΡΟΣΩΠΗ ΑΕΠΕΥ	02/01/1900
ΛΕΩΝ ΔΕΠΟΛΑΣ ΧΡΗΜΑΤΙΣΤΗΡΙΑΚΗ Α.Ε.Π.Ε.Υ.	01/04/2019
ΠΕΙΡΑΙΩΣ ΜΟΝΟΠΡΟΣΩΠΗ Α.Ε.Π.Ε.Υ.	04/05/2015
ΜΠΛΕ ΚΕΔΡΟΣ (ΚΟ)	Κύρια Αγορά
MERIT ΧΡΗΜΑΤΙΣΤΗΡΙΑΚΗ Α.Ε.Π.Ε.Υ.	30/09/2022
ΜΥΤΙΛΗΝΑΙΟΣ (ΚΟ)	Κύρια Αγορά
ΒΕΤΑ ΧΡΗΜΑΤΙΣΤΗΡΙΑΚΗ Α.Ε.Π.Ε.Υ.	11/04/2022
ΕΥΡΟΒΑΝΚ ΕQUITIES ΜΟΝΟΠΡΟΣΩΠΗ Α.Ε.Π.Ε.Υ.	20/09/2017
MERIT ΧΡΗΜΑΤΙΣΤΗΡΙΑΚΗ Α.Ε.Π.Ε.Υ.	25/02/2019
ΑΛΦΑ FINANCE ΜΟΝΟΠΡΟΣΩΠΗ ΑΕΠΕΥ	15/04/2019
ΕΘΝΙΚΗ ΧΡΗΜΑΤΙΣΤΗΡΙΑΚΗ ΜΟΝΟΠΡΟΣΩΠΗ ΑΕΠΕΥ	02/01/1900
ΠΕΙΡΑΙΩΣ ΜΟΝΟΠΡΟΣΩΠΗ Α.Ε.Π.Ε.Υ.	04/05/2015
ΟΛΠ (ΚΟ)	Κύρια Αγορά
ΕΥΡΟΒΑΝΚ ΕQUITIES ΜΟΝΟΠΡΟΣΩΠΗ Α.Ε.Π.Ε.Υ.	06/02/2019
ΟΠΑΠ (ΚΟ)	Κύρια Αγορά
ΒΕΤΑ ΧΡΗΜΑΤΙΣΤΗΡΙΑΚΗ Α.Ε.Π.Ε.Υ.	11/04/2022
ΕΥΡΟΒΑΝΚ ΕQUITIES ΜΟΝΟΠΡΟΣΩΠΗ Α.Ε.Π.Ε.Υ.	22/10/2006
MERIT ΧΡΗΜΑΤΙΣΤΗΡΙΑΚΗ Α.Ε.Π.Ε.Υ.	20/03/2017
ΑΛΦΑ FINANCE ΜΟΝΟΠΡΟΣΩΠΗ ΑΕΠΕΥ	09/01/2006
ΕΘΝΙΚΗ ΧΡΗΜΑΤΙΣΤΗΡΙΑΚΗ ΜΟΝΟΠΡΟΣΩΠΗ ΑΕΠΕΥ	02/01/1900
ΕΛΛΗΝΟΑΜΕΡΙΚΑΝΙΚΗ ΧΡΗΜΑΤΙΣΤΗΡΙΑΚΗ ΑΕΠΕΥ	25/07/2014
ΠΕΙΡΑΙΩΣ ΜΟΝΟΠΡΟΣΩΠΗ Α.Ε.Π.Ε.Υ.	04/05/2015
ΟΤΕ (ΚΟ)	Κύρια Αγορά
ΒΕΤΑ ΧΡΗΜΑΤΙΣΤΗΡΙΑΚΗ Α.Ε.Π.Ε.Υ.	11/04/2022
ΕΥΡΟΒΑΝΚ ΕQUITIES ΜΟΝΟΠΡΟΣΩΠΗ Α.Ε.Π.Ε.Υ.	22/10/2006
MERIT ΧΡΗΜΑΤΙΣΤΗΡΙΑΚΗ Α.Ε.Π.Ε.Υ.	20/03/2017
ΑΛΦΑ FINANCE ΜΟΝΟΠΡΟΣΩΠΗ ΑΕΠΕΥ	09/01/2006
ΕΘΝΙΚΗ ΧΡΗΜΑΤΙΣΤΗΡΙΑΚΗ ΜΟΝΟΠΡΟΣΩΠΗ ΑΕΠΕΥ	02/01/1900
ΕΛΛΗΝΟΑΜΕΡΙΚΑΝΙΚΗ ΧΡΗΜΑΤΙΣΤΗΡΙΑΚΗ ΑΕΠΕΥ	25/07/2014
ΛΕΩΝ ΔΕΠΟΛΑΣ ΧΡΗΜΑΤΙΣΤΗΡΙΑΚΗ Α.Ε.Π.Ε.Υ.	20/04/2015
ΠΕΙΡΑΙΩΣ ΜΟΝΟΠΡΟΣΩΠΗ Α.Ε.Π.Ε.Υ.	08/09/2008
ΠΑΠΟΥΤΣΑΝΗΣ (ΚΟ)	Κύρια Αγορά
ΒΕΤΑ ΧΡΗΜΑΤΙΣΤΗΡΙΑΚΗ Α.Ε.Π.Ε.Υ.	25/11/2013
ΕΥΡΟΒΑΝΚ ΕQUITIES ΜΟΝΟΠΡΟΣΩΠΗ Α.Ε.Π.Ε.Υ.	06/12/2021

Πίνακας Μετοχών Υπό Ειδική Διαπραγμάτευση

Χρεόγραφο	Κατηγορία Διαπραγμάτευσης
Ειδικός Διαπραγματευτής	Έναρξη Ειδικής Διαπραγμάτευσης
ΠΕΙΡΑΙΩΣ FINANCIAL HOLD (ΚΟ)	Κύρια Αγορά
EUROBANK EQUITIES ΜΟΝΟΠΡΟΣΩΠΗ Α.Ε.Π.Ε.Υ.	22/10/2006
EUROXX ΧΡΗΜΑΤΙΣΤΗΡΙΑΚΗ Α.Ε.Π.Ε.Υ.	15/02/2016
MERIT ΧΡΗΜΑΤΙΣΤΗΡΙΑΚΗ Α.Ε.Π.Ε.Υ.	16/09/2013
ΑΛΦΑ FINANCE ΜΟΝΟΠΡΟΣΩΠΗ ΑΕΠΕΥ	15/04/2019
ΕΘΝΙΚΗ ΧΡΗΜΑΤΙΣΤΗΡΙΑΚΗ ΜΟΝΟΠΡΟΣΩΠΗ ΑΕΠΕΥ	02/01/1900
ΕΛΛΗΝΟΑΜΕΡΙΚΑΝΙΚΗ ΧΡΗΜΑΤΙΣΤΗΡΙΑΚΗ ΑΕΠΕΥ	25/07/2014
ΛΕΩΝ ΔΕΠΟΛΑΣ ΧΡΗΜΑΤΙΣΤΗΡΙΑΚΗ Α.Ε.Π.Ε.Υ.	30/11/2018
ΠΕΙΡΑΙΩΣ ΜΟΝΟΠΡΟΣΩΠΗ Α.Ε.Π.Ε.Υ.	16/02/2009
ΠΕΤΡΟΠΟΥΛΟΣ ΠΕΤΡΟΣ (ΚΟ)	Κύρια Αγορά
EUROBANK EQUITIES ΜΟΝΟΠΡΟΣΩΠΗ Α.Ε.Π.Ε.Υ.	01/04/2019
ΠΑΝΤΕΛΑΚΗΣ ΧΡΗΜΑΤΙΣΤΗΡΙΑΚΗ Α.Ε.Π.Ε.Υ.	16/03/2020
ΠΛΑΙΣΙΟ COMPUTERS (ΚΟ)	Κύρια Αγορά
EUROBANK EQUITIES ΜΟΝΟΠΡΟΣΩΠΗ Α.Ε.Π.Ε.Υ.	02/03/2015
ΠΛΑΣΤΙΚΑ ΘΡΑΚΗΣ (ΚΟ)	Κύρια Αγορά
EUROBANK EQUITIES ΜΟΝΟΠΡΟΣΩΠΗ Α.Ε.Π.Ε.Υ.	26/03/2018
ΑΛΦΑ FINANCE ΜΟΝΟΠΡΟΣΩΠΗ ΑΕΠΕΥ	26/03/2018
ΣΑΡΑΝΤΗΣ ΓΡ. (ΚΟ)	Κύρια Αγορά
ΒΕΤΑ ΧΡΗΜΑΤΙΣΤΗΡΙΑΚΗ Α.Ε.Π.Ε.Υ.	14/05/2012
EUROBANK EQUITIES ΜΟΝΟΠΡΟΣΩΠΗ Α.Ε.Π.Ε.Υ.	24/10/2016
ΣΙΔΑΜΑ ΜΕΤΑΛΛΟΥΡΓΙΚΗ (ΚΟ)	Κύρια Αγορά
ΛΕΩΝ ΔΕΠΟΛΑΣ ΧΡΗΜΑΤΙΣΤΗΡΙΑΚΗ Α.Ε.Π.Ε.Υ.	06/06/2022
ΤΕΡΝΑ ΕΝΕΡΓΕΙΑΚΗ (ΚΟ)	Κύρια Αγορά
EUROBANK EQUITIES ΜΟΝΟΠΡΟΣΩΠΗ Α.Ε.Π.Ε.Υ.	24/05/2021
ΠΕΙΡΑΙΩΣ ΜΟΝΟΠΡΟΣΩΠΗ Α.Ε.Π.Ε.Υ.	09/12/2019
ΤΕΧΝΙΚΗ ΟΛΥΜΠΙΑΚΗ (ΚΟ)	Κύρια Αγορά
ΒΕΤΑ ΧΡΗΜΑΤΙΣΤΗΡΙΑΚΗ Α.Ε.Π.Ε.Υ.	04/04/2022
ΤΖΙΡΑΚΙΑΝ ΠΡΟΦΙΛ (ΚΟ)	Κύρια Αγορά
ΛΕΩΝ ΔΕΠΟΛΑΣ ΧΡΗΜΑΤΙΣΤΗΡΙΑΚΗ Α.Ε.Π.Ε.Υ.	19/07/2021

Γνωστοποιήσεις Συναλλαγών - Κατάλογος Υπόχρεων Προσώπων

Ημερομηνία Υποβολής [1]	Επωνυμία	Λόγος Υποβολής [2]	Υπόχρεος	Ιδιότητα Υποχρέου	Σχέση με τον Υπόχρεο	Ημερομηνία Συναλλαγής	Αγορά	Όγκος Συναλλαγών	Αξία Συναλλαγών	Φύση Συναλλαγής [3]	Είδος Χρηματικού μέσου	Παρατηρήσεις [4]
30/09/2022	EUROBANK ERGASIAS YΠHPPEΣIΩN KAI ΣYMMETOΧΩN A.E.	B	ΒΑΣΙΛΕΙΟΥ ΚΩΝΣΤΑΝΤΙΝΟΣ	Μέλος ΔΣ Εκτελεστικό	Συνδεδόμενο Νομικό Πρόσωπο	28/09/2022	ΑΞΙΩΝ ΧΑ	236,046	202.634.18	A	Μετοχή	1
30/09/2022	EUROBANK ERGASIAS YΠHPPEΣIΩN KAI ΣYMMETOΧΩN A.E.	B	ΒΑΣΙΛΕΙΟΥ ΚΩΝΣΤΑΝΤΙΝΟΣ	Μέλος ΔΣ Εκτελεστικό	Συνδεδόμενο Νομικό Πρόσωπο	28/09/2022	ΑΞΙΩΝ ΧΑ	236,046	203.586.99	Π	Μετοχή	1
30/09/2022	EUROBANK ERGASIAS YΠHPPEΣIΩN KAI ΣYMMETOΧΩN A.E.	B	ΒΑΣΙΛΕΙΟΥ ΚΩΝΣΤΑΝΤΙΝΟΣ	Μέλος ΔΣ Εκτελεστικό	Συνδεδόμενο Νομικό Πρόσωπο	28/09/2022	ΑΞΙΩΝ ΧΑ	51,189	44.091.81	A	Μετοχή	1
30/09/2022	EUROBANK ERGASIAS YΠHPPEΣIΩN KAI ΣYMMETOΧΩN A.E.	B	ΒΑΣΙΛΕΙΟΥ ΚΩΝΣΤΑΝΤΙΝΟΣ	Μέλος ΔΣ Εκτελεστικό	Συνδεδόμενο Νομικό Πρόσωπο	28/09/2022	ΑΞΙΩΝ ΧΑ	35,478	30.551.59	Π	Μετοχή	1
30/09/2022	EUROBANK ERGASIAS YΠHPPEΣIΩN KAI ΣYMMETOΧΩN A.E.	B	ΒΑΣΙΛΕΙΟΥ ΚΩΝΣΤΑΝΤΙΝΟΣ	Μέλος ΔΣ Εκτελεστικό	Συνδεδόμενο Νομικό Πρόσωπο	29/09/2022	ΑΞΙΩΝ ΧΑ	39,506	33.816.85	A	Μετοχή	1
30/09/2022	EUROBANK ERGASIAS YΠHPPEΣIΩN KAI ΣYMMETOΧΩN A.E.	B	ΒΑΣΙΛΕΙΟΥ ΚΩΝΣΤΑΝΤΙΝΟΣ	Μέλος ΔΣ Εκτελεστικό	Συνδεδόμενο Νομικό Πρόσωπο	29/09/2022	ΑΞΙΩΝ ΧΑ	13,980	11.992.40	Π	Μετοχή	1
30/09/2022	EUROBANK ERGASIAS YΠHPPEΣIΩN KAI ΣYMMETOΧΩN A.E.	B	ΒΑΣΙΛΕΙΟΥ ΚΩΝΣΤΑΝΤΙΝΟΣ	Μέλος ΔΣ Εκτελεστικό	Συνδεδόμενο Νομικό Πρόσωπο	29/09/2022	ΑΞΙΩΝ ΧΑ	157,625	134.254.94	A	Μετοχή	1
30/09/2022	EUROBANK ERGASIAS YΠHPPEΣIΩN KAI ΣYMMETOΧΩN A.E.	B	ΒΑΣΙΛΕΙΟΥ ΚΩΝΣΤΑΝΤΙΝΟΣ	Μέλος ΔΣ Εκτελεστικό	Συνδεδόμενο Νομικό Πρόσωπο	29/09/2022	ΑΞΙΩΝ ΧΑ	157,625	134.676.80	Π	Μετοχή	1
30/09/2022	IDEAL HOLDINGS A.E.	A	ΑΡΤΙΝΟΣ ΙΩΑΝΝΗΣ	Μέλος ΔΣ Μη Εκτελεστικό	Ο Ιδιος	29/09/2022	ΕΚΤΟΣ ΑΓΟΡΩΝ	230,000	92.000.00	A	Μετοχή	2
30/09/2022	IDEAL HOLDINGS A.E.	A	ΑΣΗΜΙΑΔΗΣ ΣΑΒΒΑΣ	Μέλος ΔΣ Εκτελεστικό	Ο Ιδιος	28/09/2022	ΕΚΤΟΣ ΑΓΟΡΩΝ	50,000	20.000.00	A	Μετοχή	2
30/09/2022	IDEAL HOLDINGS A.E.	A	ΒΑΣΙΛΕΙΑΔΗΣ ΠΑΝΑΓΙΩΤΗΣ	Διευθ. Σύμβουλος	Ο Ιδιος	28/09/2022	ΕΚΤΟΣ ΑΓΟΡΩΝ	80,000	32.000.00	A	Μετοχή	2
30/09/2022	IDEAL HOLDINGS A.E.	A	ΔΙΑΚΑΡΗΣ ΓΕΩΡΓΙΟΣ	Μέλος ΔΣ Μη Εκτελεστικό	Ο Ιδιος	28/09/2022	ΕΚΤΟΣ ΑΓΟΡΩΝ	30,000	12.000.00	A	Μετοχή	2
30/09/2022	IDEAL HOLDINGS A.E.	A	ΠΑΠΑΚΩΝΣΤΑΝΤΙΝΟΥ ΛΑΜΠΡΟΣ	Πρόεδρος ΔΣ	Ο Ιδιος	29/09/2022	ΕΚΤΟΣ ΑΓΟΡΩΝ	1,900,000	760.000.00	A	Μετοχή	2
30/09/2022	TITAN CEMENT INTERNATIONAL S.A.	B	ΠΑΠΑΛΕΞΟΠΟΥΛΟΥ ΑΛΕΞΑΝΔΡΑ	Μέλος ΔΣ Εκτελεστικό	Συνδεδόμενο Νομικό Πρόσωπο	29/09/2022	ΑΞΙΩΝ ΧΑ	2,500	26.880.00	A	Μετοχή	1
30/09/2022	ΙΚΤΙΝΟΣ ΕΛΛΑΣ Α.Ε. - ΕΛΛΗΝΙΚΗ ΒΙΟΜΗΧΑΝΙΑ ΜΑΡΜΑΡΩΝ	A	ΧΑΪΔΑ ΑΝΑΣΤΑΣΙΑ	Μέλος ΔΣ Εκτελεστικό	Ο Ιδιος	29/09/2022	ΑΞΙΩΝ ΧΑ	1,500	688.00	A	Μετοχή	1
30/09/2022	ΚΡΙ-ΚΡΙ ΒΙΟΜΗΧΑΝΙΑ ΓΑΛΑΚΤΟΣ ΑΒΕΕ	A	ΤΣΙΝΑΒΟΣ ΠΑΝΑΓΙΩΤΗΣ	Πρόεδρος κ Διευθ. Σύμβουλος	Ο Ιδιος	29/09/2022	ΑΞΙΩΝ ΧΑ	5,000	25.300.00	A	Μετοχή	1

Σημειώσεις Γνωστοποιήσεων Συναλλαγών

Για περισσότερες πληροφορίες επί των γνωστοποιήσεων συναλλαγών επισκεφτείτε την ιστοσελίδα <http://athexgroup.gr/el/web/guest/companies-info-trade-notifications>

[1] - Η Ημερομηνία Υποβολής αφορά την Ημερομηνία που η Γνωστοποίηση παρελήφθη από το Χ.Α.

[2] - Λόγος Υποβολής: Α: Πρόσωπο που ασκεί Διευθυντικά καθήκοντα, Β: Πρόσωπο που έχει στενό δεσμό με πρόσωπο που ασκεί Διευθυντικά καθήκοντα.

[3] - Φύση Συναλλαγής: Α: Αγορά, Π: Πώληση.

[4] - Παρατηρήσεις: 1 - Λόγω Συμμετοχής σε ΑΜΚ, 2 - Λόγω Εξάσκησης Δικαιώματος Προαίρεσης αγοράς μετοχών που παρέχεται στο προσωπικό, 3 - Λόγω Δωρεάς, 4 - Λόγω Συγχώνευσης ή Διάσπασης κλπ, 5 - Λόγω Μετατροπής ή Ανταλλαγής Ομολογιών, 6 - Ανταλλαγή Λόγω Προαιρετικής Δημόσιας Πρότασης.

Υποκείμενη Αγορά				Αγορά Παραγώγων													
Ανωτ Τιμή	Κατωτ Τιμή	Τιμή κλεισ.	Μεταβ.	Μήνας Παράδοσης	Άνοιγμα	Ανωτ Τιμή	Κατωτ Τιμή	Τελ Τιμή	Τιμή κλεισ.	Τελευταία ζήτηση	Τελευταία προσφορά	Τιμή Εκκαθάρισης ¹	Υψηλό ζωής	Χαμηλό ζωής	Πράξεις	Όγκος	Ανοικτές θέσεις
FTSE/X.A. Large Cap				(Μονάδα Διαπραγμάτευσης: 1 Μονάδα Δείκτη x 2€, Χρηματικός Διακανονισμός)													
1,914.45	1,894.07	1,904.45	0.55%	Οκτώβριος 2022	1,883.75	1,901.75	1,883.00	1,886.75	1,886.75	---	---	---	2,173.00	---	201	1,103	5,282
				Νοέμβριος 2022	1,893.75	1,893.75	1,882.75	1,890.50	1,890.50	---	---	---	2,044.50	---	8	32	110
				Δεκέμβριος 2022	---	---	---	---	1,902.25	---	---	---	---	---	---	---	---
				Μάρτιος 2023	---	---	---	---	1,911.75	---	---	---	---	---	---	---	---
				Ιούνιος 2023	---	---	---	---	1,921.50	---	---	---	---	---	---	---	---
				Σεπτέμβριος 2023	---	---	---	---	1,931.00	---	---	---	---	---	---	---	---
FTSE/X.A. Τράπεζες				(Μονάδα Διαπραγμάτευσης: 1 Μονάδα Δείκτη x 15€, Χρηματικός Διακανονισμός)													
518.09	510.80	510.80	-0.33%	Δεκέμβριος 2022	---	---	---	---	514.75	---	---	---	---	---	---	---	---
				Μάρτιος 2023	---	---	---	---	517.25	---	---	---	---	---	---	---	---
				Ιούνιος 2023	---	---	---	---	520.00	---	---	---	---	---	---	---	---
				Σεπτέμβριος 2023	---	---	---	---	522.50	---	---	---	---	---	---	---	---

Σημειώσεις Παραγώγων

Τις τιμές εκκαθάρισης και τις τελικές ανοικτές θέσεις μπορείτε να τις ανακτήσετε στο ακόλουθο path <http://www.helex.gr/el/web/guest/statistics-end-of-day-derivatives>

Υποκείμενη Αγορά				Αγορά Παραγώγων													
Ανωτ Τιμή	Κατωτ Τιμή	Τιμή κλεισ.	Μεταβ.	Μήνας Παράδοσης	Άνοιγμα	Ανωτ Τιμή	Κατωτ Τιμή	Τελ Τιμή	Τιμή κλεισ.	Τελευταία ζήτηση	Τελευταία προσφορά	Τιμή Εκκαθάρισης*	Υψηλό ζωής	Χαμηλό ζωής	Πράξεις	Όγκος	Ανοικτές θέσεις
(Μέγεθος Συμβολαίου: 100 Χρεόγραφα, Φυσική Παράδοση)																	
ALPHA ΥΠΗΡΕΣΙΩΝ ΣΥΜΜ (ΚΟ)				Δεκέμβριος 2022	0.835	0.840	0.806	0.807	0.807	---	---	---	1.01	---	229	4,309	85,851
0.8346	0.806	0.806	-1.90%	Μάρτιος 2023	---	---	---	---	0.829	---	---	---	---	---	---	---	---
				Ιούνιος 2023	---	---	---	---	0.850	---	---	---	0.850	---	---	---	3
				Σεπτέμβριος 2023	---	---	---	---	0.838	---	---	---	---	---	---	---	---
(Μέγεθος Συμβολαίου: 100 Χρεόγραφα, Φυσική Παράδοση)																	
CENERGY HOLDINGS (ΚΑ)				Δεκέμβριος 2022	2.60	2.61	2.54	2.56	2.56	---	---	---	2.87	---	23	91	5,824
2.61	2.555	2.57	-0.77%	Μάρτιος 2023	---	---	---	---	2.61	---	---	---	---	---	---	---	---
				Ιούνιος 2023	---	---	---	---	2.63	---	---	---	---	---	---	---	---
				Σεπτέμβριος 2023	---	---	---	---	2.64	---	---	---	---	---	---	---	---
(Μέγεθος Συμβολαίου: 100 Χρεόγραφα, Φυσική Παράδοση)																	
COCA-COLA HBC AG (ΚΟ)				Δεκέμβριος 2022	21.32	21.32	21.00	21.10	21.10	---	---	---	23.50	---	5	8	626
21.5	21.02	21.1	0.00%	Μάρτιος 2023	---	---	---	---	21.30	---	---	---	---	---	---	---	---
				Ιούνιος 2023	---	---	---	---	21.40	---	---	---	---	---	---	---	---
				Σεπτέμβριος 2023	---	---	---	---	21.51	---	---	---	---	---	---	---	---
(Μέγεθος Συμβολαίου: 100 Χρεόγραφα, Φυσική Παράδοση)																	
EUROBANK HOLDINGS (ΚΟ)				Δεκέμβριος 2022	0.848	0.850	0.834	0.842	0.842	---	---	---	1.00	---	73	1,847	17,381
0.86	0.8436	0.856	0.45%	Μάρτιος 2023	---	---	---	---	0.860	---	---	---	---	---	---	---	---
				Ιούνιος 2023	---	---	---	---	0.865	---	---	---	---	---	---	---	---
				Σεπτέμβριος 2023	---	---	---	---	0.869	---	---	---	---	---	---	---	---
(Μέγεθος Συμβολαίου: 100 Χρεόγραφα, Φυσική Παράδοση)																	
FOURLIS ΣΥΜΜΕΤΟΧΩΝ (ΚΟ)				Δεκέμβριος 2022	2.52	2.52	2.52	2.52	2.52	---	---	---	3.05	---	3	3	1,456
2.54	2.475	2.5	0.00%	Μάρτιος 2023	---	---	---	---	2.52	---	---	---	---	---	---	---	---
				Ιούνιος 2023	---	---	---	---	2.54	---	---	---	---	---	---	---	---
				Σεπτέμβριος 2023	---	---	---	---	2.55	---	---	---	---	---	---	---	---
(Μέγεθος Συμβολαίου: 108 Χρεόγραφα, Φυσική Παράδοση)																	
INTRACOM HOLDINGS (ΚΟ)				Δεκέμβριος 2022	1.55	1.56	1.55	1.56	1.56	---	---	---	1.62	1.54	14	26	3,501
1.556	1.534	1.55	-0.39%	Μάρτιος 2023	---	---	---	---	1.57	---	---	---	---	---	---	---	---
				Ιούνιος 2023	---	---	---	---	1.58	---	---	---	---	---	---	---	---
				Σεπτέμβριος 2023	---	---	---	---	1.59	---	---	---	---	---	---	---	---
(Μέγεθος Συμβολαίου: 100 Χρεόγραφα, Φυσική Παράδοση)																	
JUMBO (ΚΟ)				Δεκέμβριος 2022	13.25	13.25	13.20	13.20	13.20	---	---	---	14.83	---	3	9	805
13.95	13.53	13.65	-2.22%	Μάρτιος 2023	---	---	---	---	14.09	---	---	---	---	---	---	---	---
				Ιούνιος 2023	---	---	---	---	14.16	---	---	---	---	---	---	---	---
				Σεπτέμβριος 2023	---	---	---	---	14.23	---	---	---	---	---	---	---	---

Σημειώσεις Παραγώγων

Τις τιμές εκκαθάρισης και τις τελικές ανοικτές θέσεις μπορείτε να τις ανακτήσετε στο ακόλουθο path <http://www.helex.gr/el/web/guest/statistics-end-of-day-derivatives>

Υποκείμενη Αγορά				Αγορά Παραγώγων										Ανοικτές θέσεις			
Ανωτ Τιμή	Κατωτ Τιμή	Τιμή κλεισ.	Μεταβ.	Μήνας Παράδοσης	Άνοιγμα	Ανωτ Τιμή	Κατωτ Τιμή	Τελ Τιμή	Τιμή κλεισ.	Τελευταία ζήτηση	Τελευταία προσφορά	Τιμή Εκκαθάρισης*	Υψηλό ζωής	Χαμηλό ζωής	Πράξεις	Όγκος	Ανοικτές θέσεις
LAMDA DEVELOPMENT (ΚΟ)																	
(Μέγεθος Συμβολαίου: 100 Χρεόγραφα, Φυσική Παράδοση)																	
5.57	5.45	5.485	0.64%	Δεκέμβριος 2022	5.55	5.55	5.49	5.49	5.49	---	---	---	6.26	---	7	23	4,037
				Μάρτιος 2023	---	---	---	---	5.50	---	---	---	---	---	---	---	---
				Ιούνιος 2023	---	---	---	---	5.53	---	---	---	---	---	---	---	---
				Σεπτέμβριος 2023	---	---	---	---	5.56	---	---	---	---	---	---	---	---
MARFIN INVESTMENT GROUP (ΚΟ)																	
(Μέγεθος Συμβολαίου: 100 Χρεόγραφα, Φυσική Παράδοση)																	
0.029	0.0282	0.0285	-1.04%	Δεκέμβριος 2022	---	---	---	---	0.029	---	---	---	0.031	---	---	---	12,973
				Μάρτιος 2023	---	---	---	---	0.029	---	---	---	---	---	---	---	---
				Ιούνιος 2023	---	---	---	---	0.029	---	---	---	---	---	---	---	---
				Σεπτέμβριος 2023	---	---	---	---	0.029	---	---	---	---	---	---	---	---
TITAN CEMENT (ΚΑ)																	
(Μέγεθος Συμβολαίου: 100 Χρεόγραφα, Φυσική Παράδοση)																	
10.94	10.74	10.84	1.31%	Δεκέμβριος 2022	---	---	---	---	10.76	---	---	---	12.18	---	---	---	1,165
				Μάρτιος 2023	---	---	---	---	10.80	---	---	---	---	---	---	---	---
				Ιούνιος 2023	---	---	---	---	10.85	---	---	---	---	---	---	---	---
				Σεπτέμβριος 2023	---	---	---	---	10.91	---	---	---	---	---	---	---	---
VIOHALCO SA/NV (ΚΑ)																	
(Μέγεθος Συμβολαίου: 100 Χρεόγραφα, Φυσική Παράδοση)																	
3.405	3.375	3.385	-0.15%	Δεκέμβριος 2022	3.41	3.41	3.40	3.40	3.40	---	---	---	3.62	---	4	15	4,879
				Μάρτιος 2023	---	---	---	---	3.42	---	---	---	---	---	---	---	---
				Ιούνιος 2023	---	---	---	---	3.44	---	---	---	---	---	---	---	---
				Σεπτέμβριος 2023	---	---	---	---	3.46	---	---	---	---	---	---	---	---
ΑΔΜΗΕ ΣΥΜΜΕΤΟΧΩΝ Α.Ε. (ΚΟ)																	
(Μέγεθος Συμβολαίου: 100 Χρεόγραφα, Φυσική Παράδοση)																	
1.67	1.62	1.62	-0.61%	Δεκέμβριος 2022	1.67	1.67	1.62	1.62	1.62	---	---	---	1.97	---	12	53	4,835
				Μάρτιος 2023	---	---	---	---	1.67	---	---	---	1.93	---	---	---	1
				Ιούνιος 2023	---	---	---	---	1.65	---	---	---	---	---	---	---	---
				Σεπτέμβριος 2023	---	---	---	---	1.66	---	---	---	---	---	---	---	---
ΓΕΚ ΤΕΡΝΑ (ΚΟ)																	
(Μέγεθος Συμβολαίου: 101 Χρεόγραφα, Φυσική Παράδοση)																	
8.74	8.43	8.74	2.94%	Δεκέμβριος 2022	8.56	8.78	8.48	8.78	8.78	---	---	---	9.85	---	13	46	6,947
				Μάρτιος 2023	---	---	---	---	8.65	---	---	---	9.86	---	---	---	181
				Ιούνιος 2023	---	---	---	---	8.61	---	---	---	---	---	---	---	---
				Σεπτέμβριος 2023	---	---	---	---	8.66	---	---	---	---	---	---	---	---
ΔΕΗ (ΚΟ)																	
(Μέγεθος Συμβολαίου: 100 Χρεόγραφα, Φυσική Παράδοση)																	
5.245	5.165	5.2	0.68%	Δεκέμβριος 2022	5.19	5.26	5.19	5.23	5.23	---	---	---	6.20	---	69	468	23,305
				Μάρτιος 2023	---	---	---	---	5.23	---	---	---	5.50	---	---	---	510
				Ιούνιος 2023	---	---	---	---	5.24	---	---	---	---	---	---	---	---
				Σεπτέμβριος 2023	---	---	---	---	5.27	---	---	---	---	---	---	---	---

Σημειώσεις Παραγώγων

Τις τιμές εκκαθάρισης και τις τελικές ανοικτές θέσεις μπορείτε να τις ανακτήσετε στο ακόλουθο path <http://www.helex.gr/el/web/guest/statistics-end-of-day-derivatives>

Υποκείμενη Αγορά				Αγορά Παραγώγων										Ανοικτές θέσεις			
Ανωτ Τιμή	Κατωτ Τιμή	Τιμή κλεισ.	Μεταβ.	Μήνας Παράδοσης	Άνοιγμα	Ανωτ Τιμή	Κατωτ Τιμή	Τελ Τιμή	Τιμή κλεισ.	Τελευταία ζήτηση	Τελευταία προσφορά	Τιμή Εκκαθάρισης*	Υψηλό ζωής	Χαμηλό ζωής	Πράξεις	Όγκος	Ανοικτές θέσεις
ΕΘΝΙΚΗ ΤΡΑΠΕΖΑ (ΚΟ)				(Μέγεθος Συμβολαίου: 100 Χρεόγραφα, Φυσική Παράδοση)													
3.079	3.025	3.026	-0.13%	Δεκέμβριος 2022	3.03	3.05	3.01	3.01	3.01	---	---	---	3.40	---	109	1,006	14,594
				Μάρτιος 2023	---	---	---	---	3.06	---	---	---	---	---	---	---	---
				Ιούνιος 2023	---	---	---	---	3.07	---	---	---	---	---	---	---	---
				Σεπτέμβριος 2023	---	---	---	---	3.09	---	---	---	---	---	---	---	---
ΕΛΛΑΚΤΩΡ (ΚΟ)				(Μέγεθος Συμβολαίου: 100 Χρεόγραφα, Φυσική Παράδοση)													
1.604	1.576	1.594	0.89%	Δεκέμβριος 2022	---	---	---	---	1.59	---	---	---	1.76	---	---	---	359
				Μάρτιος 2023	---	---	---	---	1.59	---	---	---	---	---	---	---	---
				Ιούνιος 2023	---	---	---	---	1.60	---	---	---	---	---	---	---	---
				Σεπτέμβριος 2023	---	---	---	---	1.61	---	---	---	---	---	---	---	---
ΕΛΛΗΝ. ΧΡΗΜΑΤΙΣΤΗΡΙΑ-Χ.Α. (ΚΟ)				(Μέγεθος Συμβολαίου: 100 Χρεόγραφα, Φυσική Παράδοση)													
3.045	2.985	3.035	1.68%	Δεκέμβριος 2022	3.02	3.03	3.02	3.02	3.02	---	---	---	3.26	---	16	65	872
				Μάρτιος 2023	---	---	---	---	3.01	---	---	---	---	---	---	---	---
				Ιούνιος 2023	---	---	---	---	3.03	---	---	---	---	---	---	---	---
				Σεπτέμβριος 2023	---	---	---	---	3.04	---	---	---	---	---	---	---	---
ΕΛΛΗΝΙΚΑ ΠΕΤΡΕΛΑΙΑ (ΚΟ)				(Μέγεθος Συμβολαίου: 100 Χρεόγραφα, Φυσική Παράδοση)													
6.39	6.25	6.26	0.16%	Δεκέμβριος 2022	5.96	5.96	5.88	5.96	5.96	---	---	---	6.93	---	8	21	1,077
				Μάρτιος 2023	---	---	---	---	6.31	---	---	---	---	---	---	---	---
				Ιούνιος 2023	---	---	---	---	6.34	---	---	---	---	---	---	---	---
				Σεπτέμβριος 2023	---	---	---	---	6.37	---	---	---	---	---	---	---	---
ΕΥΔΑΠ (ΚΟ)				(Μέγεθος Συμβολαίου: 100 Χρεόγραφα, Φυσική Παράδοση)													
7.2	7.09	7.17	-0.14%	Δεκέμβριος 2022	7.11	7.11	7.02	7.02	7.02	---	---	---	7.82	---	6	8	74
				Μάρτιος 2023	---	---	---	---	7.25	---	---	---	---	---	---	---	---
				Ιούνιος 2023	---	---	---	---	7.28	---	---	---	---	---	---	---	---
				Σεπτέμβριος 2023	---	---	---	---	7.32	---	---	---	---	---	---	---	---
ΜΟΤΟΡ ΟΪΛ (ΚΟ)				(Μέγεθος Συμβολαίου: 100 Χρεόγραφα, Φυσική Παράδοση)													
16.25	15.67	16.14	1.00%	Δεκέμβριος 2022	15.68	15.88	15.58	15.80	15.80	---	---	---	17.90	---	18	41	576
				Μάρτιος 2023	---	---	---	---	16.13	---	---	---	---	---	---	---	---
				Ιούνιος 2023	---	---	---	---	16.21	---	---	---	---	---	---	---	---
				Σεπτέμβριος 2023	---	---	---	---	16.29	---	---	---	---	---	---	---	---
ΜΥΤΙΛΗΝΑΙΟΣ (ΚΟ)				(Μέγεθος Συμβολαίου: 100 Χρεόγραφα, Φυσική Παράδοση)													
14.17	13.76	13.99	0.65%	Δεκέμβριος 2022	14.13	14.13	13.80	13.90	13.90	---	---	---	16.10	---	29	95	3,109
				Μάρτιος 2023	---	---	---	---	14.03	---	---	---	---	---	---	---	---
				Ιούνιος 2023	---	---	---	---	14.10	---	---	---	---	---	---	---	---
				Σεπτέμβριος 2023	---	---	---	---	14.17	---	---	---	---	---	---	---	---

Σημειώσεις Παραγώγων

Τις τιμές εκκαθάρισης και τις τελικές ανοικτές θέσεις μπορείτε να τις ανακτήσετε στο ακόλουθο path <http://www.helex.gr/el/web/guest/statistics-end-of-day-derivatives>

Υποκείμενη Αγορά				Αγορά Παραγώγων										Ανοικτές θέσεις			
Ανωτ Τιμή	Κατωτ Τιμή	Τιμή κλεισ.	Μεταβ.	Μήνας Παράδοσης	Άνοιγμα	Ανωτ Τιμή	Κατωτ Τιμή	Τελ Τιμή	Τιμή κλεισ.	Τελευταία ζήτηση	Τελευταία προσφορά	Τιμή Εκκαθάρισης*	Υψηλό ζωής	Χαμηλό ζωής	Πράξεις	Όγκος	Ανοικτές θέσεις
ΟΛΠ (ΚΟ)				(Μέγεθος Συμβολαίου: 100 Χρεόγραφα, Φυσική Παράδοση)													
14.04	13.84	13.88	-0.14%	Δεκέμβριος 2022	13.98	13.98	13.95	13.95	13.95	---	---	---	15.22	---	2	3	574
				Μάρτιος 2023	---	---	---	---	14.03	---	---	---	---	---	---	---	---
				Ιούνιος 2023	---	---	---	---	14.10	---	---	---	---	---	---	---	---
				Σεπτέμβριος 2023	---	---	---	---	14.17	---	---	---	---	---	---	---	---
ΟΠΑΠ (ΚΟ)				(Μέγεθος Συμβολαίου: 100 Χρεόγραφα, Φυσική Παράδοση)													
12.34	12.07	12.28	2.25%	Δεκέμβριος 2022	11.85	11.99	11.72	11.81	11.81	---	---	---	13.63	---	34	114	868
				Μάρτιος 2023	---	---	---	---	12.12	---	---	---	---	---	---	---	---
				Ιούνιος 2023	---	---	---	---	12.18	---	---	---	---	---	---	---	---
				Σεπτέμβριος 2023	---	---	---	---	12.24	---	---	---	---	---	---	---	---
ΟΤΕ (ΚΟ)				(Μέγεθος Συμβολαίου: 100 Χρεόγραφα, Φυσική Παράδοση)													
15.03	14.48	14.85	3.05%	Δεκέμβριος 2022	14.58	14.99	14.57	14.83	14.83	---	---	---	16.00	---	154	598	2,986
				Μάρτιος 2023	---	---	---	---	14.55	---	---	---	---	---	---	---	---
				Ιούνιος 2023	---	---	---	---	14.62	---	---	---	---	---	---	---	---
				Σεπτέμβριος 2023	---	---	---	---	14.69	---	---	---	---	---	---	---	---
ΠΕΙΡΑΙΩΣ FINANCIAL HOLD (ΚΟ)				(Μέγεθος Συμβολαίου: 100 Χρεόγραφα, Φυσική Παράδοση)													
1.0555	1.026	1.037	0.68%	Δεκέμβριος 2022	1.04	1.04	1.02	1.03	1.03	---	---	---	1.20	---	124	4,409	30,985
				Μάρτιος 2023	---	---	---	---	1.04	---	---	---	---	---	---	---	---
				Ιούνιος 2023	---	---	---	---	1.04	---	---	---	---	---	---	---	---
				Σεπτέμβριος 2023	---	---	---	---	1.05	---	---	---	---	---	---	---	---
ΤΕΡΝΑ ΕΝΕΡΓΕΙΑΚΗ (ΚΟ)				(Μέγεθος Συμβολαίου: 100 Χρεόγραφα, Φυσική Παράδοση)													
16.67	16.27	16.5	0.92%	Δεκέμβριος 2022	16.60	16.74	16.30	16.50	16.50	---	---	---	18.98	---	32	66	5,874
				Μάρτιος 2023	---	---	---	---	16.50	---	---	---	---	---	---	---	---
				Ιούνιος 2023	---	---	---	---	16.59	---	---	---	---	---	---	---	---
				Σεπτέμβριος 2023	---	---	---	---	16.67	---	---	---	---	---	---	---	---

Σημειώσεις Παραγώγων

Τις τιμές εκκαθάρισης και τις τελικές ανοικτές θέσεις μπορείτε να τις ανακτήσετε στο ακόλουθο path <http://www.helex.gr/el/web/guest/statistics-end-of-day-derivatives>

FTSE/X.A. Large Cap

(Μονάδα Διαπραγμάτευσης: 1 Μονάδα Δείκτη x 2€ - Τρόπος Εξάσκησης: Ευρωπαϊκός, Χρηματικός Διακανονισμός)

Τιμή Εξάσκησης	Δικαιώματα Αγοράς														Δικαιώματα Πώλησης																														
	Οκτώβριος 2022							Νοέμβριος 2022							Λοιποί Μήνες		Οκτώβριος 2022							Νοέμβριος 2022							Λοιποί Μήνες		Τιμή Εξάσκησης												
	Άνοιγμα	Ανιγτ Τιμή	Καπιτ Τιμή	Τελ Τιμή	Τιμή κλεισ.	Όγκος	Ανοικτές θέσεις	Άνοιγμα	Ανιγτ Τιμή	Καπιτ Τιμή	Τελ Τιμή	Τιμή κλεισ.	Όγκος	Ανοικτές θέσεις	Όγκος	Ανοικτές θέσεις	Άνοιγμα	Ανιγτ Τιμή	Καπιτ Τιμή	Τελ Τιμή	Τιμή κλεισ.	Όγκος	Ανοικτές θέσεις	Άνοιγμα	Ανιγτ Τιμή	Καπιτ Τιμή	Τελ Τιμή	Τιμή κλεισ.	Όγκος	Ανοικτές θέσεις	Όγκος	Ανοικτές θέσεις													
1,725	-	-	-	-	-	-	-	-	-	-	-	-	-	-	-	-	-	-	-	-	-	-	-	-	-	-	-	-	-	-	-	-		1,725											
1,750	-	-	-	-	-	-	-	-	-	-	-	-	-	-	-	-	-	-	-	-	-	-	-	-	-	-	-	-	-	-	-	-	1,750												
1,775	0.00	0.00	0.00	-	124.00	-	-	0.00	0.00	0.00	-	144.00	-	-	-	-	0.00	0.00	0.00	-	15.75	-	-	0.00	0.00	0.00	-	36.25	-	-	-	1,775													
1,800	0.00	0.00	0.00	-	106.00	-	-	0.00	0.00	0.00	-	127.00	-	-	-	0.00	0.00	0.00	-	22.00	-	-	0.00	0.00	0.00	-	44.75	-	-	-	-	1,800													
1,825	0.00	0.00	0.00	-	88.50	-	-	0.00	0.00	0.00	-	112.00	-	-	-	0.00	0.00	0.00	-	29.75	-	20	0.00	0.00	0.00	-	54.00	-	-	-	-	1,825													
1,850	0.00	0.00	0.00	-	73.00	-	-	0.00	0.00	0.00	-	97.50	-	20	-	39.00	0.00	33.00	33.00	33.00	33.00	2	1	0.00	0.00	0.00	-	65.00	-	20	-	-	1,850												
1,875	0.00	0.00	0.00	-	59.50	-	-	0.00	0.00	0.00	-	84.50	-	-	-	50.00	0.00	50.00	50.00	50.00	50.00	5	11	0.00	0.00	0.00	-	77.00	-	10	-	-	1,875												
1,900	50.00	50.00	50.00	50.00	50.00	40	1	0.00	0.00	0.00	-	73.00	-	40	-	55.00	50.00	50.50	50.50	50.50	4	27	0.00	0.00	0.00	-	90.00	-	4	-	-	1,900													
1,925	41.00	41.00	41.00	41.00	41.00	2	-	0.00	0.00	0.00	-	62.50	-	21	-	0.00	41.00	0.00	-	78.50	-	-	0.00	0.00	0.00	-	105.00	-	20	-	-	1,925													
1,950	0.00	0.00	0.00	-	29.00	-	25	0.00	0.00	0.00	-	53.00	-	20	-	0.00	0.00	0.00	-	95.00	-	20	0.00	0.00	0.00	-	120.00	-	-	-	-	1,950													
1,975	0.00	0.00	0.00	-	22.25	-	71	0.00	0.00	0.00	-	45.00	-	1	-	0.00	0.00	0.00	-	113.00	-	41	0.00	0.00	0.00	-	137.00	-	-	-	-	1,975													
2,000	0.00	0.00	0.00	-	16.50	-	12	0.00	0.00	0.00	-	37.75	-	20	-	0.00	0.00	0.00	-	133.00	-	24	0.00	0.00	0.00	-	155.00	-	20	-	-	2,000													
2,050	0.00	0.00	0.00	-	8.90	-	25	0.00	0.00	0.00	-	26.00	-	1	-	0.00	0.00	0.00	-	175.00	-	40	0.00	0.00	0.00	-	193.00	-	20	-	-	2,050													
2,100	0.00	0.00	0.00	-	4.50	-	151	0.00	0.00	0.00	-	17.50	-	-	-	0.00	0.00	0.00	-	220.00	-	40	0.00	0.00	0.00	-	234.00	-	-	-	-	2,100													
2,150	0.00	0.00	0.00	-	2.10	-	103	0.00	0.00	0.00	-	11.50	-	-	-	0.00	0.00	0.00	-	268.00	-	80	0.00	0.00	0.00	-	278.00	-	-	-	-	2,150													
2,200	0.00	0.00	0.00	-	0.92	-	21	0.00	0.00	0.00	-	7.40	-	-	-	0.00	0.00	0.00	-	317.00	-	1	0.00	0.00	0.00	-	324.00	-	-	-	-	2,200													
2,250	0.00	0.00	0.00	-	0.38	-	2	0.00	0.00	0.00	-	4.60	-	-	-	0.00	0.00	0.00	-	366.00	-	20	0.00	0.00	0.00	-	371.00	-	-	-	-	2,250													
2,300	0.00	0.00	0.00	-	0.15	-	-	0.00	0.00	0.00	-	2.80	-	-	-	0.00	0.00	0.00	-	416.00	-	-	0.00	0.00	0.00	-	419.00	-	-	-	-	2,300													
2,350	0.00	0.00	0.00	-	0.06	-	-	0.00	0.00	0.00	-	1.70	-	-	-	0.00	0.00	0.00	-	466.00	-	-	0.00	0.00	0.00	-	468.00	-	-	-	-	2,350													
2,400	0.00	0.00	0.00	-	0.02	-	-	0.00	0.00	0.00	-	0.99	-	-	-	0.00	0.00	0.00	-	516.00	-	-	0.00	0.00	0.00	-	517.00	-	-	-	-	2,400													
2,450	0.00	0.00	0.00	-	0.01	-	-	0.00	0.00	0.00	-	0.57	-	-	-	0.00	0.00	0.00	-	566.00	-	-	0.00	0.00	0.00	-	566.00	-	-	-	-	2,450													
2,500	-	-	-	-	-	-	-	-	-	-	-	-	-	-	-	-	-	-	-	-	-	-	-	-	-	-	-	-	-	-	-	2,500													
2,550	-	-	-	-	-	-	-	-	-	-	-	-	-	-	-	-	-	-	-	-	-	-	-	-	-	-	-	-	-	-	-	2,550													
2,600	-	-	-	-	-	-	-	-	-	-	-	-	-	-	-	-	-	-	-	-	-	-	-	-	-	-	-	-	-	-	-	2,600													
2,650	-	-	-	-	-	-	-	-	-	-	-	-	-	-	-	-	-	-	-	-	-	-	-	-	-	-	-	-	-	-	-	2,650													
Σύνολο:						42	411							0	123	0	0																	11	325							0	94	0	0
Αριθμός Πράξεων:							4							0	0																			6							0	0			

ALPHA ΥΠΗΡΕΣΙΩΝ ΣΥΜΜ (ΚΟ)

(Μέγεθος Συμβολαίου: 100 Χρεόγραφα, Τρόπος Εξάσκησης: Αμερικάνικος, Φυσική Παράδοση)

Τιμή Εξάσκησης	Δικαιώματα Αγοράς												Δικαιώματα Πώλησης																		
	Οκτώβριος 2022				Νοέμβριος 2022				Λοιποί Μήνες				Οκτώβριος 2022				Νοέμβριος 2022				Λοιποί Μήνες										
	Άνοιγμα	Ανιγν. Τιμή	Καπιτ. Τιμή	Τελ. Τιμή	Τιμή κλεισ.	Όγκος	Ανοικτές θέσεις	Άνοιγμα	Ανιγν. Τιμή	Καπιτ. Τιμή	Τελ. Τιμή	Τιμή κλεισ.	Όγκος	Ανοικτές θέσεις	Όγκος	Ανοικτές θέσεις	Άνοιγμα	Ανιγν. Τιμή	Καπιτ. Τιμή	Τελ. Τιμή	Τιμή κλεισ.	Όγκος	Ανοικτές θέσεις	Όγκος	Ανοικτές θέσεις	Τιμή Εξάσκησης					
0.500	0.000	0.000	0.000	0.323	-	-											0.000	0.000	0.000	0.001	-	-									0.005
0.550	0.000	0.000	0.000	0.273	-	-	0.000	0.000	0.000		0.274	-	-				0.000	0.000	0.000	0.002	-	-	0.000	0.000	0.000	0.001	-	-			0.006
0.600	0.000	0.000	0.000	0.224	-	-	0.000	0.000	0.000		0.226	-	-				0.000	0.000	0.000	0.001	-	-	0.000	0.000	0.000	0.002	-	-			0.006
0.650	0.000	0.000	0.000	0.176	-	-	0.000	0.000	0.000		0.180	-	-				0.000	0.000	0.000	0.003	-	-	0.000	0.000	0.000	0.006	-	-			0.007
0.700	0.000	0.000	0.000	0.132	-	-	0.000	0.000	0.000		0.137	-	-				0.000	0.000	0.000	0.009	-	-	0.000	0.000	0.000	0.013	-	-			0.007
0.750	0.000	0.000	0.000	0.093	-	-	0.000	0.000	0.000		0.101	-	-				0.000	0.000	0.000	0.020	-	-	0.000	0.000	0.000	0.027	-	-			0.008
0.800	0.000	0.000	0.000	0.063	-	-	0.000	0.000	0.000		0.071	-	-				0.000	0.000	0.000	0.040	-	-	0.000	0.000	0.000	0.047	-	-			0.008
0.850	0.000	0.000	0.000	0.039	-	-	0.000	0.000	0.000		0.048	-	-				0.000	0.000	0.000	0.066	-	-	0.000	0.000	0.000	0.074	-	-			0.009
0.900	0.000	0.000	0.000	0.023	-	-	0.000	0.000	0.000		0.031	-	-				0.000	0.000	0.000	0.100	-	-	0.000	0.000	0.000	0.107	-	-			0.009
0.950	0.000	0.000	0.000	0.013	-	-	0.000	0.000	0.000		0.019	-	-				0.000	0.000	0.000	0.140	-	-	0.000	0.000	0.000	0.145	-	-			0.010
1.000	0.000	0.000	0.000	0.007	-	-	0.000	0.000	0.000		0.012	-	-				0.000	0.000	0.000	0.184	-	-	0.000	0.000	0.000	0.188	-	-			0.010
1.100	0.000	0.000	0.000	0.002	-	-	0.000	0.000	0.000		0.004	-	-				0.000	0.000	0.000	0.279	-	-	0.000	0.000	0.000	0.280	-	-			0.011
1.200	0.000	0.000	0.000	0.001	-	-	0.000	0.000	0.000		0.001	-	-				0.000	0.000	0.000	0.378	-	-	0.000	0.000	0.000	0.378	-	-			0.012
1.300	0.000	0.000	0.000	0.001	-	-	0.000	0.000	0.000		0.001	-	-				0.000	0.000	0.000	0.478	-	-	0.000	0.000	0.000	0.478	-	-			0.013
1.400	0.000	0.000	0.000	0.001	-	-	0.000	0.000	0.000		0.001	-	-				0.000	0.000	0.000	0.578	-	-	0.000	0.000	0.000	0.578	-	-			0.014
1.500	0.000	0.000	0.000	0.001	-	-	0.000	0.000	0.000		0.001	-	-				0.000	0.000	0.000	0.678	-	-	0.000	0.000	0.000	0.678	-	-			0.015
1.600					-	-						-	-								-	-					-	-			0.016
1.700					-	-						-	-								-	-					-	-			0.017
1.800					-	-						-	-								-	-					-	-			0.018
1.900					-	-						-	-								-	-					-	-			0.019
Σύνολα:					0	0						0	0	0	0					0	0					0	0	0	0		
Αριθμός Πράξεων:					0						0		0							0.00						0		0			

ΟΠΑΠ (ΚΟ)

(Μέγεθος Συμβολαίου: 100 Χρεόγραφα, Τρόπος Εξάσκησης: Αμερικάνικος, Φυσική Παράδοση)

Τιμή Εξάσκησης	Δικαιώματα Αγοράς												Δικαιώματα Πώλησης												Τιμή Εξάσκησης						
	Οκτώβριος 2022				Νοέμβριος 2022				Λοιποί Μήνες				Οκτώβριος 2022				Νοέμβριος 2022				Λοιποί Μήνες										
	Άνοιγμα	Ανιψ. Τιμή	Κατωτ. Τιμή	Τελ. Τιμή	Τιμή κλεισ.	Όγκος	Ανοικτές θέσεις	Άνοιγμα	Ανιψ. Τιμή	Κατωτ. Τιμή	Τελ. Τιμή	Τιμή κλεισ.	Όγκος	Ανοικτές θέσεις	Όγκος	Ανοικτές θέσεις	Άνοιγμα	Ανιψ. Τιμή	Κατωτ. Τιμή	Τελ. Τιμή	Τιμή κλεισ.	Όγκος	Ανοικτές θέσεις	Όγκος		Ανοικτές θέσεις	Τιμή Εξάσκησης				
8.800	0.000	0.000	0.000	3.22	-	-	0.000	0.000	0.000	3.23	-	-	0.000	0.000	0.000	0.001	-	-	0.000	0.000	0.000	0.001	-	-	0.000	0.000	0.000	0.001	-	-	0.088
9.200	0.000	0.000	0.000	2.82	-	-	0.000	0.000	0.000	2.84	-	-	0.000	0.000	0.000	0.001	-	-	0.000	0.000	0.000	0.001	-	-	0.000	0.000	0.000	0.001	-	-	0.092
9.600	0.000	0.000	0.000	2.42	-	-	0.000	0.000	0.000	2.44	-	-	0.000	0.000	0.000	0.001	-	-	0.000	0.000	0.000	0.006	-	-	0.000	0.000	0.000	0.006	-	-	0.096
10.000	0.000	0.000	0.000	2.02	-	-	0.000	0.000	0.000	2.05	-	-	0.000	0.000	0.000	0.002	-	-	0.000	0.000	0.000	0.017	-	-	0.000	0.000	0.000	0.017	-	-	0.100
11.000	0.000	0.000	0.000	1.07	-	-	0.000	0.000	0.000	1.17	-	-	0.000	0.000	0.000	0.051	-	-	0.000	0.000	0.000	0.125	-	-	0.000	0.000	0.000	0.125	-	-	0.110
12.000	0.000	0.000	0.000	0.375	-	-	0.000	0.000	0.000	0.518	-	-	0.000	0.000	0.000	0.351	-	15	0.000	0.000	0.000	0.477	-	-	0.000	0.000	0.000	0.477	-	-	0.120
13.000	0.000	0.000	0.000	0.076	-	-	0.000	0.000	0.000	0.176	-	15	0.000	0.000	0.000	1.05	-	115	0.000	0.000	0.000	1.14	-	-	0.000	0.000	0.000	1.14	-	-	0.130
14.000	0.000	0.000	0.000	0.008	-	5	0.000	0.000	0.000	0.044	-	-	0.000	0.000	0.000	1.99	-	20	0.000	0.000	0.000	2.01	-	-	0.000	0.000	0.000	2.01	-	-	0.140
15.000	0.000	0.000	0.000	0.001	-	1	0.000	0.000	0.000	0.009	-	-	0.000	0.000	0.000	2.99	-	-	0.000	0.000	0.000	2.99	-	-	0.000	0.000	0.000	2.99	-	-	0.150
16.000	0.000	0.000	0.000	0.001	-	-	0.000	0.000	0.000	0.001	-	-	0.000	0.000	0.000	3.99	-	-	0.000	0.000	0.000	3.99	-	-	0.000	0.000	0.000	3.99	-	-	0.160
17.000	0.000	0.000	0.000	0.001	-	-	0.000	0.000	0.000	0.002	-	-	0.000	0.000	0.000	4.99	-	-	0.000	0.000	0.000	4.99	-	-	0.000	0.000	0.000	4.99	-	-	0.170
18.000	0.000	0.000	0.000	0.001	-	-	0.000	0.000	0.000	0.001	-	-	0.000	0.000	0.000	5.99	-	-	0.000	0.000	0.000	5.99	-	-	0.000	0.000	0.000	5.99	-	-	0.180
19.000	0.000	0.000	0.000	0.001	-	-	0.000	0.000	0.000	0.001	-	-	0.000	0.000	0.000	6.99	-	-	0.000	0.000	0.000	6.99	-	-	0.000	0.000	0.000	6.99	-	-	0.190
20.000					-	-					-	-					-	-					-	-						0.200	
Σύνολα:					0	6					0	15	0	0		0	150				0	60	0	0	0	0	0	0	0		
Αριθμός Πράξεων:					0						0	0	0	0		0.00					0	0	0	0	0	0	0	0			

ΟΤΕ (ΚΟ)

(Μέγεθος Συμβολαίου: 100 Χρεόγραφα, Τρόπος Εξάσκησης: Αμερικάνικος, Φυσική Παράδοση)

Τιμή Εξάσκησης	Δικαιώματα Αγοράς												Δικαιώματα Πώλησης												Τιμή Εξάσκησης						
	Οκτώβριος 2022				Νοέμβριος 2022				Λοιποί Μήνες				Οκτώβριος 2022				Νοέμβριος 2022				Λοιποί Μήνες										
	Άνοιγμα	Ανιψ. Τιμή	Καπιτ. Τιμή	Τελ. Τιμή	Τιμή κλεισ.	Όγκος	Ανοικτές θέσεις	Άνοιγμα	Ανιψ. Τιμή	Καπιτ. Τιμή	Τελ. Τιμή	Τιμή κλεισ.	Όγκος	Ανοικτές θέσεις	Όγκος	Ανοικτές θέσεις	Άνοιγμα	Ανιψ. Τιμή	Καπιτ. Τιμή	Τελ. Τιμή	Τιμή κλεισ.	Όγκος	Ανοικτές θέσεις	Όγκος		Ανοικτές θέσεις					
9.600	0.000	0.000	0.000	4.82	-	-	0.000	0.000	0.000	4.84	-	-	0.000	0.000	0.000	0.001	-	-	0.000	0.000	0.000	0.001	-	-	0.000	0.000	0.000	0.001	-	-	0.096
10.000	0.000	0.000	0.000	4.42	-	-	0.000	0.000	0.000	4.44	-	-	0.000	0.000	0.000	0.001	-	-	0.000	0.000	0.000	0.001	-	-	0.000	0.000	0.000	0.001	-	-	0.100
11.000	0.000	0.000	0.000	3.42	-	-	0.000	0.000	0.000	3.45	-	-	0.000	0.000	0.000	0.001	-	-	0.000	0.000	0.000	0.005	-	-	0.000	0.000	0.000	0.005	-	-	0.110
12.000	0.000	0.000	0.000	2.43	-	-	0.000	0.000	0.000	2.48	-	-	0.000	0.000	0.000	0.001	-	-	0.000	0.000	0.000	0.038	-	-	0.000	0.000	0.000	0.038	-	-	0.120
13.000	0.000	0.000	0.000	1.46	-	-	0.000	0.000	0.000	1.61	-	-	0.000	0.000	0.000	0.031	-	-	0.000	0.000	0.000	0.161	-	-	0.000	0.000	0.000	0.161	-	-	0.130
14.000	0.000	0.000	0.000	0.657	-	-	0.000	0.000	0.000	0.914	-	-	0.000	0.000	0.000	0.230	-	-	0.000	0.000	0.000	0.467	-	-	0.000	0.000	0.000	0.467	-	-	0.140
15.000	0.000	0.000	0.000	0.194	-	-	0.000	0.000	0.000	0.450	-	-	0.000	0.000	0.000	0.768	-	33	0.000	0.000	0.000	1.00	-	-	0.000	0.000	0.000	1.00	-	-	0.150
16.000	0.000	0.000	0.000	0.036	-	5	0.000	0.000	0.000	0.190	-	47	0.000	0.000	0.000	1.61	-	11	0.000	0.000	0.000	1.75	-	-	0.000	0.000	0.000	1.75	-	-	0.160
17.000	0.000	0.000	0.000	0.004	-	-	0.000	0.000	0.000	0.068	-	20	0.000	0.000	0.000	2.59	-	22	0.000	0.000	0.000	2.63	-	-	0.000	0.000	0.000	2.63	-	-	0.170
18.000	0.000	0.000	0.000	0.001	-	-	0.000	0.000	0.000	0.023	-	-	0.000	0.000	0.000	3.59	-	-	0.000	0.000	0.000	3.59	-	-	0.000	0.000	0.000	3.59	-	-	0.180
19.000	0.000	0.000	0.000	0.001	-	-	0.000	0.000	0.000	0.006	-	-	0.000	0.000	0.000	4.59	-	-	0.000	0.000	0.000	4.59	-	-	0.000	0.000	0.000	4.59	-	-	0.190
20.000	0.000	0.000	0.000	0.001	-	-	0.000	0.000	0.000	0.002	-	-	0.000	0.000	0.000	5.59	-	-	0.000	0.000	0.000	5.59	-	-	0.000	0.000	0.000	5.59	-	-	0.200
22.000	0.000	0.000	0.000	0.001	-	-	0.000	0.000	0.000	0.001	-	-	0.000	0.000	0.000	7.59	-	-	0.000	0.000	0.000	7.59	-	-	0.000	0.000	0.000	7.59	-	-	0.220
24.000	0.000	0.000	0.000	0.001	-	-	0.000	0.000	0.000	0.001	-	-	0.000	0.000	0.000	9.59	-	-	0.000	0.000	0.000	9.59	-	-	0.000	0.000	0.000	9.59	-	-	0.240
26.000					-	-					-	-					-	-					-	-						0.260	
Σύνολο:					0	5					0	67	0	0		0	66					0	0	0	0	0	0	0	0	0	
Αριθμός Πράξεων:					0						0		0			0.00						0		0		0		0		0	

Προϊόν Δανεισμού	Υποκείμενος Τίτλος	Πολυμερείς Συναλλαγές[1]				Διμερείς Συναλλαγές[2]		Δανεισμός Τίτλων μέσω ΟΤC[3]	
		Ανοιχτές θέσεις[5]	Προσφερόμενη ποσότητα	Μ.Σ.Τ[4]	Όγκος συναλλαγών	Μ.Σ.Τ[4]	Όγκος συναλλαγών	Όγκος συναλλαγών	
ALPHABOR	ALPHA ΥΠΗΡΕΣΙΩΝ ΣΥΜΜ (ΚΟ)	332,412	---	---	---	---	---	58,901,514	
CENERBOR	CENERGY HOLDINGS (ΚΑ)	---	---	---	---	---	---	---	
ΕΕΕBOR	COCA-COLA HBC AG (ΚΟ)	11,304	---	---	---	1,500	4.50%	70,546	
EUROBBOR	EUROBANK HOLDINGS (ΚΟ)	627,612	---	---	4,110	3.48%	---	34,134,612	
FFGRPBOR	FOLLI-FOLLIE (ΚΟ)	---	---	---	---	---	---	900,530	
FOYRKBOR	FOURLIS ΣΥΜΜΕΤΟΧΩΝ (ΚΟ)	625	---	---	---	---	---	26,545	
INTRKBOR	INTRACOM HOLDINGS (ΚΟ)	---	---	---	---	---	---	---	
BELABOR	JUMBO (ΚΟ)	54,211	---	---	9,950	3.25%	---	616,342	
LAMDABOR	LAMDA DEVELOPMENT(ΚΟ)	---	---	---	---	---	---	483,031	
MIGBOR	MARFIN INVESTMENT GROUP (ΚΟ)	70,000	---	---	---	---	---	794,474	
QUALBOR	QUALITY & RELIABILITY (ΚΟ)	---	---	---	---	---	---	---	
QUESTBOR	QUEST ΣΥΜΜΕΤΟΧΩΝ (ΚΟ)	1,487	---	---	---	2,000	6.50%	64,837	
TITCBOR	TITAN CEMENT (ΚΑ)	15,344	---	---	2,100	3.25%	---	220,011	
VIQBOR	VIOTALCO SA/NV (ΚΑ)	19,047	---	---	3,000	3.25%	---	---	
ADMIEBOR	ΑΔΜΗΕ ΣΥΜΜΕΤΟΧΩΝ Α.Ε. (ΚΟ)	---	---	---	3,500	4.20%	---	102,545	
AEGBOR	ΑΕΡΟΠΟΡΙΑ ΑΙΓΑΙΟΥ (ΚΟ)	10,726	---	---	---	2,000	6.50%	76,910	
ALMYBOR	ΑΛΟΥΜΥΛ (ΚΟ)	---	---	---	---	---	---	---	
GEKTERNABOR	ΓΕΚ ΤΕΡΝΑ (ΚΟ)	---	---	---	---	---	---	38,565	
PPCBOR	ΔΕΗ (ΚΟ)	2,000	---	---	---	---	---	2,784,505	
ETEBOB	ΕΘΝΙΚΗ ΤΡΑΠΕΖΑ (ΚΟ)	83,467	---	---	1,818	4.95%	---	10,104,766	
ELHABOR	ΕΛΒΑΛΧΑΛΚΟΡ (ΚΟ)	39,206	---	---	5,105	3.25%	---	64,887	
ELLAKTORBOR	ΕΛΛΑΚΤΩΡ (ΚΟ)	86,702	---	---	---	---	---	5,498	
EXAEBOR	ΕΛΛΗΝ. ΧΡΗΜΑΤΙΣΤΗΡΙΑ-Χ.Α. (ΚΟ)	5,000	---	---	---	---	---	152,063	
ELPEBOR	ΕΛΛΗΝΙΚΑ ΠΕΤΡΕΛΑΙΑ (ΚΟ)	9,400	---	---	---	---	---	167,127	
EYDAPBOR	ΕΥΔΑΠ (ΚΟ)	9,512	---	---	30	6.53%	2,000	6.50%	210,903
MOHBOR	ΜΟΤΟΡ ΟΪΛ (ΚΟ)	30,297	---	---	---	---	---	312,208	
MYTILBOR	ΜΥΤΙΛΗΝΑΙΟΣ (ΚΟ)	6,000	---	---	---	---	---	122,850	
PPABOR	ΟΛΠ (ΚΟ)	2,414	---	---	---	---	---	65,287	
OPAPBOR	ΟΠΑΠ (ΚΟ)	101,842	---	---	13,100	3.25%	---	1,440,655	
HTQBOR	ΟΤΕ (ΚΟ)	3,250	---	---	---	---	---	974,616	
TPEIRBOR	ΠΕΙΡΑΙΩΣ FINANCIAL HOLD (ΚΟ)	61,343	---	---	---	---	---	1,458,833	

Σημειώσεις Προϊόντων Δανεισμού

[1] - Πολυμερείς Συμβάσεις Δανειοδοσίας των μεθόδων 8-1, 8-2 και 8-3-3 (σύμφ. Με Αποφ.17 ΔΣ του Χρηματιστηρίου).

[2] - Διμερείς Συμβάσεις Δανειοδοσίας των μεθόδων 8-3-1 και 8-3-2 (σύμφ. Με Αποφ. 20 ΔΣ του Χρηματιστηρίου).

[3] - Τα στοιχεία Συναλλαγές Δανεισμού Τίτλων μέσω ΟΤC δηλώνονται από τους χειριστές ΣΑΤ και αφορούν τις ποσότητες που έχουν καταγραφεί στο ΣΑΤ έως και τη προηγούμενη εργάσιμη ημέρα.

[4] - Μ.Σ.Τ: - Μέση Σταθμισμένη Τιμή (ως προς τα τεμάχια)

[5] - Τα στοιχεία αφορούν σε ανοιχτές θέσεις πριν την έναρξη της συνεδρίασης

Προϊόν Δανεισμού	Υποκείμενος Τίτλος	Πολυμερείς Συναλλαγές[1]					Διμερείς Συναλλαγές[2]		Δανεισμός Τίτλων μέσω OTC[3]
		Ανοιχτές θέσεις[5]	Προσφερόμενη ποσότητα	Μ.Σ.Τ[4]	Όγκος συναλλαγών	Μ.Σ.Τ[4]	Όγκος συναλλαγών	Μ.Σ.Τ[4]	Όγκος συναλλαγών
PLAISBOR	ΠΛΑΙΣΙΟ COMPUTERS (ΚΟ)	---	---	---	---	---	---	---	---
SARBOR	ΣΑΡΑΝΤΗΣ ΓΡ. (ΚΟ)	1,945	---	---	---	---	2,000	6.50%	75,840
TENERGYBOR	ΤΕΡΝΑ ΕΝΕΡΓΕΙΑΚΗ (ΚΟ)	350	---	---	---	---	---	---	43,740

Σημειώσεις Προϊόντων Δανεισμού

[1] - Πολυμερείς Συμβάσεις Δανειοδοσίας των μεθόδων 8-1, 8-2 και 8-3-3 (σύμφ. Με Αποφ.17 ΔΣ του Χρηματιστηρίου).

[2] - Διμερείς Συμβάσεις Δανειοδοσίας των μεθόδων 8-3-1 και 8-3-2 (σύμφ. Με Αποφ. 20 ΔΣ του Χρηματιστηρίου).

[3] - Τα στοιχεία Συναλλαγές Δανεισμού Τίτλων μέσω OTC δηλώνονται από τους χειριστές ΣΑΤ και αφορούν τις ποσότητες που έχουν καταγραφεί στο ΣΑΤ έως και τη προηγούμενη εργάσιμη ημέρα.

[4] - Μ.Σ.Τ: - Μέση Σταθμισμένη Τιμή (ως προς τα τεμάχια)

[5] - Τα στοιχεία αφορούν σε ανοιχτές θέσεις πριν την έναρξη της συνεδρίασης

Κωδικό και ονομασίες Κλάδων Οικονομικής Δραστηριότητας του Χρηματιστηρίου Αθηνών

12003 - Διαπραγματεύσιμα Αμοιβαία Κεφάλαια	10101010 Υπηρεσίες Ηλεκτρονικών Υπολογιστών
10101015 Λογισμικό	10102030 Υλικό Υπολογιστών
15101010 Εξοπλισμός Τηλεπικοινωνιών	15102015 Υπηρεσίες Τηλεπικοινωνιών
20101010 Υγειονομικές Μονάδες	20101025 Υπηρεσίες Υγείας
20102010 Ιατρικός Εξοπλισμός	20103015 Φαρμακευτικά Προϊόντα
30101010 Τράπεζες	30202000 Διαφοροποιημένες Χρηματοοικονομικές Υπηρεσίες
30202010 Διαχείριση Κεφαλαίων & Θεματοφύλακες	30202015 Επενδυτικές Υπηρεσίες
30204000 Επενδυτικές Εταιρείες κλειστού τύπου	30302010 Γενικές Ασφάλειες
30302015 Μεσίτες Ασφαλίσεων	30302025 Ασφάλειες Ιδιοκτησίας & Ζημιών
35101010 Συμμετοχές & Ανάπτυξη Ακίνητης Περιουσίας	35101015 Υπηρεσίες Ακίνητης Περιουσίας
35102000 Διαφοροποιημένες Α.Ε.Ε.Α.Π.	35102030 Α.Ε.Ε.Α.Π. Επαγγελματικών Χώρων
40201040 Υπηρεσίες Ενοικίασης και Χρηματοδοτικής Μίσθωσης	40202010 Κατασκευή Κατοικιών
40202015 Έπιπλα	40202020 Οικιακές Συσκευές
40203040 Ηλεκτρονική Ψυχαγωγία	40203045 Παιχνίδια
40204020 Ρούχα και Αξεσουάρ	40301010 Ψυχαγωγία
40301030 Εκδόσεις	40301035 Ραδιοτηλεοπτικοί Φορείς
40401010 Διαφοροποιημένοι Έμποροι	40401020 Εμπόριο Ενδυμάτων
40401025 Εμπόριο Προϊόντων Οικιακής Βελτίωσης	40401030 Εξειδικευμένο Λιανικό Εμπόριο
40501010 Αεροπορικές Εταιρείες	40501015 Ταξίδια & Τουρισμός
40501020 Τυχερά Παιχνίδια	40501025 Ξενοδοχεία & Πανσιόν
45101015 Απόσταξη & Οινοπαραγωγή	45101020 Αναψυκτικά
45102010 Γεωργεία, Αλιεία, Εκτροφή και Φυτείες	45102020 Τρόφιμα
45103010 Καπνός	45201010 Λιανικό & Χονδρικό Εμπόριο Τροφίμων
45201020 Είδη Προσωπικής Φροντίδας	50101010 Κατασκευές
50101020 Κατασκευαστές Στέγασης & Επικαλύψεων	50101030 Τσιμέντα
50101035 Άλλα Οικοδομικά Υλικά	50202010 Ηλεκτρικά Εξαρτήματα
50203000 Διαφοροποιημένες Βιομηχανίες	50203015 Πλαστικά
50203030 Υλικά Συσκευασίας	50204000 Μηχανήματα Βιομηχανικού Εξοπλισμού
50204020 Μηχανήματα Κατασκευών	50205010 Προμηθευτές Βιομηχανίας
50205020 Υποστηρικτικές Υπηρεσίες προς Επιχειρήσεις	50205030 Υπηρεσίες Μαζικής Εκτύπωσης
50206015 Εμπορικά Οχήματα & Ανταλλακτικά	50206030 Θαλάσσιες Μεταφορές
50206060 Υπηρεσίες Μεταφορών	55101000 Διαφοροποιημένα Υλικά
55101020 Κλωστοϋφαντουργικά Προϊόντα	55102000 Ορυχεία
55102010 Σίδηρος & Χάλυβας	55102015 Μεταλλουργία
55102035 Αλουμίνιο	60101020 Διυλιστήρια & Εμπορία Πετρελαιοειδών
65101010 Εναλλακτική Ηλεκτρική Ενέργεια	65101015 Συμβατική Ηλεκτρική Ενέργεια
65102030 Ύδρευση	



ATHEX
Athens Stock Exchange

Λεωφ. Αθηνών 110 104 42 Αθήνα
110, Athinon Ave. GR 104 42 Athens
tel. (+30)210-33.66.800, fax (+30)210-33.66.101
www.athexgroup.gr