

22

Ημερήσιο Δελτίο  
Συναλλακτικής Δραστηριότητας

Daily Official List  
of Trading Activity

Πέμπτη, 29 Σεπτεμβρίου, 2022

Έτος: 143 Αύξων Αριθμός Συνεδρίασης: 184



**ATHEXGROUP**  
Athens Exchange Group

**Αποποίηση Ευθύνης:**

Η εταιρεία Ελληνικά Χρηματιστήρια-Χρηματιστήριο Αθηνών Ανώνυμη Εταιρεία Συμμετοχών καταβάλλει κάθε δυνατή προσπάθεια ώστε να διασφαλίσει ότι οι πληροφορίες και τα λοιπά στοιχεία που εμφανίζονται στο Ημερήσιο Δελτίο Τιμών (Η.Δ.Τ.) είναι ορθά και πλήρη αλλά δεν έχει καμία ευθύνη για ενδεχόμενο λάθος ή παράλειψη στοιχείων και / ή ευθύνη σχετικά με την ακρίβεια, αξιοπιστία, επικαιροποίηση και πληρότητα των παραπάνω πληροφοριών και στοιχείων ή ευθύνη προερχόμενη άμεσα ή έμμεσα από την χρήση των παραπάνω πληροφοριών.

Η Εταιρία δεν έχει καμία ευθύνη για την ακρίβεια των στοιχείων που περιλαμβάνονται στις ανακοινώσεις των εισηγμένων εταιρειών. Πιθανές προσβολές δικαιωμάτων τρίτων από το περιεχόμενο των ανακοινώσεων συνιστούν αποκλειστική ευθύνη του αποστολέα των ανακοινώσεων.

Όλα τα αναγραφόμενα στο Η.Δ.Τ. στοιχεία παρέχονται μόνο για τους σκοπούς της πληροφόρησης και δεν συνιστούν παροχή επενδυτικών συμβουλών ή πρόσκληση για επένδυση σε κινητές αξίες που διαπραγματεύονται στο Χρηματιστήριο Αθηνών.

Αναγνωρίζεται και συμφωνείται ότι όλα τα δικαιώματα επί των πληροφοριών που εμφανίζονται στο Η.Δ.Τ. θα αποτελούν κυριότητα της εταιρίας και οποιοδήποτε άλλο δικαίωμα συμπεριλαμβανομένου του δικαιώματος πνευματικής ιδιοκτησίας, σήματος κλπ. ανήκουν στο Χρηματιστήριο Αθηνών.

Τα ανωτέρω στοιχεία αποτελούν ιδιοκτησία της Εταιρίας και προστατεύονται σύμφωνα με τις διατάξεις περί πνευματικής ιδιοκτησίας. Απαγορεύεται α) η με οποιοδήποτε τρόπο ή μέσο αναπαραγωγή, αναδημοσίευση, τροποποίηση, αντιγραφή, πώληση, μετάδοση ή διανομή του συνόλου ή μέρους τους, χωρίς αναφορά στην πηγή και β) η εμπορική εκμετάλλευση των στοιχείων από τρίτους.

Η Εταιρία δεν φέρει καμία ευθύνη προερχόμενη άμεσα ή έμμεσα από χρήση ή τυχόν αλλοίωση των ανωτέρω στοιχείων όταν αυτά χρησιμοποιούνται από

**Ελληνικά Χρηματιστήρια - Χρηματιστήριο Αθηνών Α.Ε. Συμμετοχών**

Λεωφόρος Αθηνών 110, 10442 Αθήνα, Τηλ: (210) 33.66.800, Fax: (210) 32.13.938

[www.athexgroup.gr](http://www.athexgroup.gr)

**Χρηματιστηριακό Κέντρο Θεσσαλονίκης**

Κατούνη 16-18, Θεσ/νίκη 546 25, Τηλ: (2310) 567.667, Fax: (2310) 530.455

**Συνεγγυητικό Κεφάλαιο Εξασφάλισης Επενδυτικών Υπηρεσιών**

Φειδίου 14-16, Αθήνα 106 78, Τηλ: (210) 33.04.682, Fax: (210) 33.04.155

**Επιτροπή Κεφαλαιαγοράς**

Κολοκοτρώνη 1 & Σταδίου 1, Αθήνα 105 62, Τηλ: (210) 33.77.100, Fax: (210) 33.77.173

**Πίνακας Περιεχομένων**

**Ενότητα 1: Στατιστικά Στοιχεία Χρεογράφων, Παραγώγων και Δανεισμού**

- Οι Αγορές Χρεογράφων Παραγώγων Δανεισμού
- Χρηματιστηριακοί Δείκτες
- Αναλυτικά Στοιχεία Συναλλαγών Αγοράς Χρεογράφων
- Στοιχεία Συναλλαγών Κλάδων Χρηματιστηρίου Αθηνών & Χρηματοοικονομικών Προϊόντων (Δ.Α.Κ.)
- Οι 10 Μετοχές με τη μεγαλύτερη Άνοδο & Πτώση
- Αναλυτικά Στοιχεία Συναλλαγών Αγοράς Παραγώγων

**Ενότητα 2: Αναλυτικά Στοιχεία Συναλλαγών Χρεογράφων**

- Αναλυτικά Στοιχεία Συναλλαγών Χρεογράφων
- Σημειώσεις Χρεογράφων

**Ενότητα 3: Στοιχεία Συναλλαγών Χρεογράφων**

- Στοιχεία Συναλλαγών Πακέτων
- Στοιχεία Συναλλαγών Δικαιωμάτων

- Στοιχεία Δανεισμού Τίτλων
- Στοιχεία Συναλλαγών Εκποιήσεων
- Στοιχεία Συναλλαγών Εκποιήσεων Ενσώματων Ονομαστικών Μετοχών
- Στοιχεία Ενεργητικού Διαπραγματεύσιμων Αμοιβαίων Κεφαλαίων (Δ.Α.Κ.)
- Χαρακτηριστικά Διαπραγματεύσιμων Αμοιβαίων Κεφαλαίων (Δ.Α.Κ.)

**Ενότητα 4: Ανακοινώσεις**

**Ενότητα 5: Ομόλογα Διαπραγματεύσιμα στην Αγορά Αξιών Σταθερού Εισοδήματος**

- Ομολογιακά Δάνεια Επιχειρήσεων – Οργανωμένη Αγορά (Μετατρέψιμα)
- Ομολογιακά Δάνεια Επιχειρήσεων – Οργανωμένη Αγορά (Μη Μετατρέψιμα)
- Ομόλογα Ελληνικού Δημοσίου
- Έντοκα Γραμμάτια & Zero Coupon Ομόλογα Ελληνικού Δημοσίου
- Ομόλογα Ελληνικού Δημοσίου Διαπραγματεύσιμα με τη Μέθοδο Εκφώνησης - Αντιφώνησης
- Ομόλογα Κρατικών Τραπεζών

**Ενότητα 6: Πρόσθετα Στοιχεία Ενημέρωσης**

- Πίνακας Μελών Χρηματιστηρίου Αθηνών και Μελών ΕΤ.ΕΚ.
- Πίνακας Μετοχών Υπό Ειδική Διαπραγμάτευση
- Γνωστοποιήσεις Συναλλαγών - Κατάλογος Υπόχρεων Προσώπων

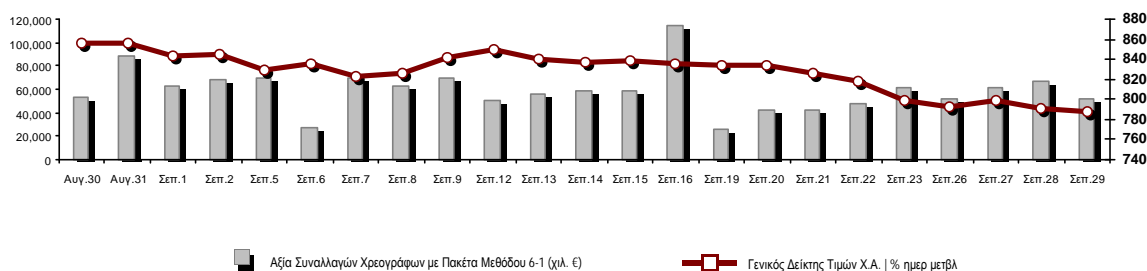
**Ενότητα 7: Αναλυτικά Στοιχεία Συναλλαγών Αγοράς Παραγώγων**

- Συμβόλαια Μελλοντικής Εκπλήρωσης σε Δείκτες
- Συμβόλαια Μελλοντικής Εκπλήρωσης σε Μετοχές
- Δικαιώματα Προαίρεσης σε Δείκτες
- Δικαιώματα Προαίρεσης σε Μετοχές
- Στοιχεία Συναλλαγών Προϊόντων Δανεισμού

**Παράρτημα Α: Κωδικοί και ονομασίες Κλάδων Οικονομικής Δραστηριότητας του Χρηματιστηρίου Αθηνών**

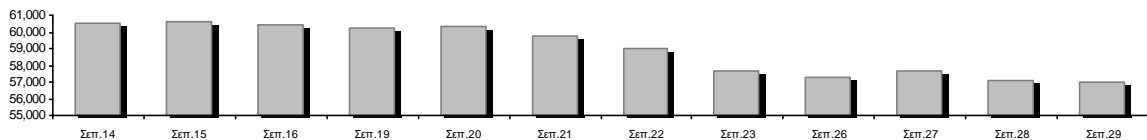
**Οι Αγορές Χρεογράφων Παραγώγων Δανεισμού**

**Γενικός Δείκτης Τιμών και Αξία Συναλλαγών Μετοχών και Παραγώγων**



<b>Κεφαλαιοποίηση Χ.Α. (εκατ €)**:</b>	56,992.86	<b>Συνολικές Ανοικτές Θέσεις σε Παράγωγα</b>	241,398
Ημερήσια μεταβολή: εκατ. €   %	-123.46 -0.22%	Ανοικτές θέσεις σε ΣΜΕ επί Δεικτών   % ημερ μετβλ	4,854 0.85%
Μέση ετήσια Κεφ/ποίηση: εκατ. €   % Μετβλ. Μέση προηγ. έτος	63,193.14 3.79%	Ανοικτές θέσεις σε ΣΜΕ επί μετοχών   % ημερ μετβλ	235,014 -0.30%
<b>Γενικός Δείκτης Τιμών Χ.Α.   % ημερ μετβλ</b>	788.46 -0.37%	Ανοικτές θέσεις σε Δικαιώματα επί Δεικτών   % ημερ μετβλ	885 5.36%
<b>Κεφαλαιοποίηση Γενικού Δείκτη (εκατ. €)</b>	51,021.07	Ανοικτές θέσεις σε Δικαιώματα επί μετοχών   % ημερ μετβλ	645 1.57%
Ημερήσια μεταβολή (εκατ. €)	-134.07		
<b>Αξία Συναλλαγών Χρεογράφων με Πακέτα Μεθόδου 6-1 (χιλ. €)</b>	52,119.79	<b>Πλήθος Συμβολαίων Παραγώγων:</b>	16,758
Ημερήσια μεταβολή: %	-14,940.72 -22.28%	Ημερήσια μεταβολή: τμχ   %	-28,189 -62.72%
Μέση Αξία Συν/γών ΥΙD: χιλ. €   % Μετβλ Μέση προηγ. έτος	77,352.53 10.74%	Μέσος Όγκος Συμβ. ΥΙD: % Μετβλ Μέσο προηγ. Έτος	36,214 -24.03%
<b>Αξία Συναλλαγών Πακέτων Μεθόδου 6-1 (χιλ. €)</b>	5,603.79	<b>Πλήθος Πράξεων Παραγώγων:</b>	1,353
<b>Αξία Συναλλαγών Πακέτων Μεθόδου 6-2 &amp; 6-3 (χιλ. €)</b>	0.00	Ημερήσια μεταβολή: πλήθος   %	-1,170 -46.37%
<b>Αξία Συναλλαγών Ομολόγων (χιλ.€)</b>	367.28	Μέσο Πλήθος Πράξεων ΥΙD: % Μετβλ Μέσο προηγ. Έτος	2,206 4.27%
<b>Όγκος Συναλλαγών Χρεογράφων με Πακέτα Μεθόδου 6-1 (χιλ. Τμχ)</b>	15,483.01	<b>Συνολικές Ανοικτές Θέσεις σε Δανεισμό</b>	1,623,729
Ημερήσια μεταβολή: χιλ. τμχ   %	-6,201.29 -28.60%	Ημερήσια μεταβολή: τμχ   %	-778 -0.05%
Μέσος Όγκος Συν/γών ΥΙD: % Μετβλ Μέσο προηγ. Έτος	31,093.62 -9.07%	<b>Πλήθος Συναλλαγών Δανεισμού (Πολυμερής/Διμερής)</b>	2,506
<b>Όγκος Συναλλαγών Πακέτων Μεθόδου 6-1 (χιλ. Τεμάχια)</b>	478.00	Ημερήσια μεταβολή: τμχ   %	-83,654
<b>Όγκος Συναλλαγών Πακέτων Μεθόδου 6-2 &amp; 6-3 (χιλ. Τεμάχια)</b>	0.00	<b>Πλήθος Πολυμερών Συναλλαγών</b>	506
<b>Όγκος Συναλλαγών Ομολόγων</b>	391,000	<b>Πλήθος Διμερών Συναλλαγών</b>	2,000
<b>Πλήθος Πράξεων Χρεογράφων με Πακέτα Μεθόδου 6-1</b>	24,518	<b>Πλήθος Πράξεων Δανεισμού:</b>	4
Ημερήσια μεταβολή: πλήθος   %	-4,550 -15.65%	Ημερήσια μεταβολή: %	-36
Μέσο Πλήθος Πράξεων ΥΙD: % Μετβλ Μέσο προηγ. Έτος	31,555 5.42%	<b>Πλήθος Πράξεων Πολυμερών Συναλλαγών</b>	2
<b>Πλήθος πακέτων Μεθόδου 6-1</b>	4	<b>Πλήθος Πράξεων Διμερών Συναλλαγών</b>	2
<b>Πλήθος πακέτων Μεθόδου 6-2 &amp; 6-3</b>	0		
<b>Πλήθος συναλλαγών Ομολόγων</b>	91		

**Κεφαλαιοποίηση Χ.Α. (εκατ €)\*\***



**Ημερήσια Διακύμανση Γενικού Δείκτη Τιμών Χρηματιστηρίου Αθηνών**



Γενικός Δείκτης Τιμών Χ.Α. την 28/09/2022

Ημερήσια Διακύμανση Γενικού Δείκτη Τιμών Χ.Α. την 29/09/2022

**Χρηματιστηριακοί Δείκτες**

Όνομασία Δείκτη	29/09/2022	28/09/2022	Δ μον.	Δ %	Κατώτερη	Ανώτερη	Κατ.έτους	Ανωτ.έτους	Ετησ. μεταβ.
Γενικός Δείκτης Τιμών Χ.Α.	788.46	791.42	-2.96	-0.37%	788.30	796.24	778.84	973.27	-11.74%
Δείκτης ATHEX ESG	888.29	890.99	-2.70	-0.30%	887.58	897.74	867.88	1,131.24	-12.35%
FTSE/Χ.Α. Large Cap	1,894.07	1,899.57	-5.50	-0.29%	1,891.97	1,913.71	1,853.39	2,384.15	-11.86%
FTSE/Χ.Α. Mid Cap	1,249.35	1,264.85	-15.50	-1.23%	1,249.35	1,264.90	1,249.35	1,615.19	-16.26%
FTSE/Χ.Α. Υψηλής Μερισματικής Απόδοσης	2,710.15	2,718.03	-7.88	-0.29%	2,705.39	2,733.65	2,690.12	3,292.03	-12.69%
FTSE/Χ.Α. Διεθνούς Δραστηριοποίησης Plus	2,159.54	2,150.49	9.05	0.42%	2,149.85	2,173.59	2,117.30	2,584.55	-9.01%
FTSE/Χ.Α. Mid & Small Cap Θεμελιωδών Μεγεθών	4,195.76	4,168.66	27.10	0.65%	4,168.66	4,210.15	3,920.25	5,109.62	-10.13%
Δείκτης ATHEX Select Plus	2,748.69	2,778.27	-29.58	-1.06%	2,747.93	2,781.05	2,747.93	3,578.04	-18.80%
Δείκτης ATHEX Select	4,046.48	4,055.73	-9.25	-0.23%	4,039.72	4,078.95	3,901.01	4,953.99	-11.79%
FTSE/Χ.Α. Δείκτης Αγοράς	460.53	461.71	-1.18	-0.26%	459.76	465.05	454.86	586.15	-14.10%
Δείκτης Συνολικής Απόδοσης Γενικού Δείκτη Χ.Α.	1,384.97	1,390.17	-5.20	-0.37%	1,384.69	1,398.63	1,354.79	1,673.61	-9.66%
FTSE/Χ.Α. Large Cap Συνολικής Απόδοσης	3,011.82	3,020.57	-8.75	-0.29%			2,917.53	3,702.87	-9.89%
FTSE/Χ.Α. Mid Cap Συνολικής Απόδοσης	1,644.03	1,664.43	-20.40	-1.23%			1,640.21	2,064.38	-14.26%
Ελληνικός Δείκτης Mid & Small Cap	1,174.04	1,182.76	-8.72	-0.74%	1,173.60	1,185.84	1,171.10	1,451.84	-14.49%
FTSE/Χ.Α. Τράπεζες	512.49	518.54	-6.05	-1.17%	510.78	522.14	443.16	752.66	-10.86%
FTSE/Χ.Α. Ασφάλειες	3,057.35	3,057.35	0.00	0.00%	3,042.07	3,087.93	1,994.86	3,171.11	53.26%
FTSE/Χ.Α. Χρηματοοικονομικές Υπηρεσίες	613.93	616.92	-2.99	-0.48%	611.87	623.32	605.58	831.60	-18.04%
FTSE/Χ.Α. Βιομηχανικά Προϊόντα & Υπηρεσίες	3,305.63	3,248.70	56.93	1.75%	3,248.70	3,359.95	3,065.29	4,306.76	-11.42%
FTSE/Χ.Α. Εμπόριο	725.22	729.89	-4.67	-0.64%	721.34	736.50	721.34	1,150.20	-26.33%
FTSE/Χ.Α. Ακίνητης Περιουσίας	3,786.87	3,842.66	-55.79	-1.45%	3,786.87	3,856.15	3,592.38	5,179.83	-21.31%
FTSE/Χ.Α. Καταναλωτικά Προϊόντα & Υπηρεσίες	8,001.37	7,883.03	118.34	1.50%	7,830.65	8,020.08	7,260.09	8,861.27	10.21%
FTSE/Χ.Α. Τρόφιμα & Ποτά	7,895.66	7,915.22	-19.56	-0.25%	7,775.06	7,969.83	6,627.16	12,058.75	-30.33%
FTSE/Χ.Α. Πρώτες Ύλες	5,583.44	5,616.81	-33.37	-0.59%	5,581.49	5,658.98	5,372.63	8,197.29	-24.52%
FTSE/Χ.Α. Κατασκευές & Υλικά	2,699.49	2,709.85	-10.36	-0.38%	2,697.10	2,716.67	2,533.53	3,209.28	-9.38%
FTSE/Χ.Α. Ενέργεια	3,813.28	3,798.53	14.75	0.39%	3,781.73	3,870.21	3,339.51	4,463.27	10.74%
FTSE/Χ.Α. Ταξίδια & Αναψυχή	2,000.97	2,022.27	-21.30	-1.05%	2,000.97	2,036.82	1,858.00	2,327.38	1.93%
FTSE/Χ.Α. Τεχνολογία	1,780.66	1,789.70	-9.04	-0.51%	1,775.26	1,797.00	1,679.98	2,347.72	-17.06%
FTSE/Χ.Α. Τηλεπικοινωνίες	4,026.31	3,969.78	56.53	1.42%	3,969.78	4,075.45	3,925.29	5,170.21	-11.42%
FTSE/Χ.Α. Υπηρεσίες Κοινής Ωφέλειας	3,810.88	3,878.55	-67.67	-1.74%	3,794.38	3,903.15	3,692.82	5,208.71	-26.02%
FTSE/Χ.Α. Υγεία	337.38	337.38	0.00	0.00%	337.38	340.77	305.68	611.35	-38.93%
FTSE/Χ.Α. Προσωπικά Προϊόντα	6,222.26	6,242.94	-20.68	-0.33%	6,198.60	6,328.96	5,953.26	8,868.58	-28.68%
Δείκτης Όλων των Μετοχών Χ.Α.	200.20	200.64	-0.44	-0.22%	200.20	200.20	198.92	248.43	-12.98%
Ελληνικός Δείκτης Εταιρικών Ομολόγων	116.84	116.98	-0.14	-0.12%			116.64	127.89	-8.56%
Ελληνικός Δείκτης Τιμών Εταιρικών Ομολόγων	85.29	85.40	-0.11	-0.13%			85.29	95.40	-10.58%

Σημείωση 1: Το κλείσιμο των Δεικτών FTSE/Med 100, Ελληνικός Δείκτης Εταιρικών Ομολόγων και, Ελληνικός Δείκτης Τιμών Εταιρικών Ομολόγων αφορούν την συνεδρίαση της 27/09/2022.

Σημείωση 2: Ο Ελληνικός Δείκτης Mid & Small Cap είναι Customized δείκτης υπολογιζόμενος από το Χρηματιστήριο Αθηνών.

**Αναλυτικά Στοιχεία Συναλλαγών Αγοράς Χρεογράφων**

	Όλα τα Χρεόγραφα	Κύρια Αγορά	Επιτήρηση	Διαπραγματεύσιμα Αμοιβαία Κεφάλαια
<b>Σύνολα</b>	115	104	11	0
Ανοδικές / Καθοδικές / Σταθερές:	32 / 65 / 18	29 / 64 / 11	3 / 1 / 7	0 / 0 / 0
<b>Κεφαλαιοποίηση Χ.Α. (εκατ €) **</b>	56,992.86	56,646.86	346.00	
Μέση Ημερήσια Αξία Συν/γών (χιλ. €)	77,352.53	77,205.24	202.59	17.16
<b>Αξία Συναλλαγών</b>	52,119.79	51,956.25	163.54	0.00
Κύριος Πίνακας:	46,516.00	46,352.46	163.54	0.00
Προσυμφωνημένων Συναλλαγών 6_1_2_3:	5,603.79	5,603.79	0.00	0.00
Πίνακας Εκποιήσεων:	0.00	0.00	0.00	0.00
Πίνακας Ειδικών Όρων:	0.00	0.00	0.00	0.00
Μέσος Ημερήσιος Όγκος Συναλλαγών	31,093,616	30,368,327	749,069	826
<b>Όγκος Συναλλαγών</b>	15,483,005	14,834,645	648,360	0
Κύριος Πίνακας:	15,005,005	14,356,645	648,360	0
Προσυμφωνημένων Συναλλαγών 6_1_2_3:	478,000	478,000	0	0
Πίνακας Εκποιήσεων:	0	0	0	0
Πίνακας Ειδικών Όρων:	0	0	0	0
Μέσο Ημερήσιο Πλήθος Πράξεων	31,555	31,334	219	3
<b>Αριθμός Πράξεων</b>	24,518	24,369	149	0
Κύριος Πίνακας:	24,514	24,365	149	0
Προσυμφωνημένων Συναλλαγών 6_1_2_3:	4	4	0	0
Πίνακας Εκποιήσεων:	0	0	0	0
Πίνακας Ειδικών Όρων:	0	0	0	0

**Στοιχεία Συναλλαγών Κλάδων Χρηματιστηρίου Αθηνών & Χρηματοοικονομικών Προϊόντων (Δ.Α.Κ.)**

Κωδικός	Κλάδοι	Ανοδικές / Καθοδικές / Σταθερές	Αριθμός Πράξεων	Όγκος Συναλλαγών	Αξία Συναλλαγών	% στη Συνολική Αξία
12000	- Χρηματοοικονομικά Προϊόντα	0 / 0 / 0	---	---	---	---
3510	- Ακίνητη Περιουσία	3 / 5 / 2	701	211,176	906,144.29	1.74%
3030	- Ασφάλειες	0 / 0 / 1	10	4,032	16,125.36	0.03%
5020	- Βιομηχανικά Προϊόντα & Υπηρεσίες	6 / 9 / 1	3,889	969,581	9,225,923.16	17.70%
4040	- Εμπόριο	2 / 3 / 0	352	76,850	189,384.86	0.36%
6010	- Ενέργεια	1 / 3 / 0	918	213,395	2,032,345.25	3.90%
4020	- Καταναλωτικά Προϊόντα & Υπηρεσίες	2 / 4 / 1	1,489	343,391	2,781,376.45	5.34%
5010	- Κατασκευές & Υλικά Κατασκευών	4 / 7 / 2	1,583	570,803	1,273,751.11	2.44%
4030	- Μέσα Ενημέρωσης	1 / 0 / 0	5	820	482.38	0.00%
4520	- Προσωπική Φροντίδα, Φάρμακα & Παντοπωλεία	0 / 2 / 1	164	31,071	141,621.33	0.27%
5510	- Πρώτες Ύλες	3 / 7 / 4	694	251,244	580,237.27	1.11%
4050	- Ταξίδια και Αναψυχή	2 / 4 / 0	2,016	1,274,706	9,300,270.64	17.84%
1010	- Τεχνολογία	3 / 5 / 1	456	153,764	487,392.72	0.94%
1510	- Τηλεπικοινωνίες	2 / 0 / 0	2,437	583,894	8,430,892.07	16.18%
3010	- Τράπεζες	1 / 5 / 0	5,668	9,407,629	10,257,545.22	19.68%
4510	- Τρόφιμα, Ποτά & Καπνοβιομηχανίες	2 / 3 / 1	234	33,605	473,517.07	0.91%
2010	- Υγεία	0 / 0 / 3	8	2,021	3,499.10	0.01%
6510	- Υπηρεσίες Κοινής Ωφέλειας	0 / 5 / 0	3,575	1,030,056	5,698,652.10	10.93%
3020	- Χρηματοοικονομικές Υπηρεσίες	0 / 3 / 1	319	324,967	320,630.84	0.62%

**Οι 10 Μετοχές με τη μεγαλύτερη Άνοδο & Πτώση**

**Κύρια Αγορά**

Μετοχές με τη μεγαλύτερη Θετική μεταβολή τιμής	Τιμή κλεισ.	Μεταβ.	Μετοχές με τη μεγαλύτερη Αρνητική μεταβολή τιμής	Τιμή κλεισ.	Μεταβ.
ΔΟΜΙΚΗ ΚΡΗΤΗΣ (ΚΟ)	0.734	10.88% #	ΕΥΑΘ (ΚΟ)	3.61	-9.97% α
ΕΛΑΣΤΡΟΝ (ΚΟ)	2.14	4.90% #	ΠΕΙΡΑΙΩΣ FINANCIAL HOLD (ΚΟ)	1.03	-3.74% α
ΜΥΤΙΛΗΝΑΙΟΣ (ΚΟ)	13.9	2.51% #	ΕΛΒΑΛΧΑΛΚΟΡ (ΚΟ)	1.32	-3.51% α
ΚΑΡΕΛΙΑ (ΚΟ)	272	2.26% #	PREMIA (ΚΟ)	1.1	-3.51% α
JUMBO (ΚΟ)	13.96	1.90% #	UNIBIOS (ΚΟ)	0.549	-2.66% α
ΕΛΛΗΝΙΚΑ ΠΕΤΡΕΛΑΙΑ (ΚΟ)	6.25	1.79% #	CENERGY HOLDINGS (ΚΑ)	2.59	-2.63% α
ΟΤΕ (ΚΟ)	14.41	1.41% #	ΑΔΜΗΕ ΣΥΜΜΕΤΟΧΩΝ Α.Ε. (ΚΟ)	1.63	-2.39% α
ΑΛΟΥΜΥΛ (ΚΟ)	1.85	1.20% #	ΜΟΤΟΔΥΝΑΜΙΚΗ (ΚΟ)	2.09	-2.34% α
CENTRIC ΣΥΜΜΕΤΟΧΩΝ (ΚΟ)	0.276	1.10% #	ΠΛΑΙΣΙΟ COMPUTERS (ΚΟ)	2.93	-2.33% α
ΕΚΤΕΡ (ΚΟ)	1.35	0.75% #	ΑΛΡΗΑ ΥΠΗΡΕΣΙΩΝ ΣΥΜΜ (ΚΟ)	0.8216	-2.19% α

Μετοχές με τη μεγαλύτερη Αξία Συναλλαγών	Αξία (χιλ. €)	Μεταβ.	Μετοχές με το μεγαλύτερο Όγκο Συναλλαγών	Όγκος	Μεταβ.
ΟΠΑΠ (ΚΟ)	9,048.85	-1.07% α	EUROBANK HOLDINGS (ΚΟ)	3,244,631	-0.91% α
ΜΥΤΙΛΗΝΑΙΟΣ (ΚΟ)	8,649.05	2.51% #	ΑΛΡΗΑ ΥΠΗΡΕΣΙΩΝ ΣΥΜΜ (ΚΟ)	3,231,708	-2.19% α
ΟΤΕ (ΚΟ)	8,427.52	1.41% #	ΠΕΙΡΑΙΩΣ FINANCIAL HOLD (ΚΟ)	1,868,327	-3.74% α
ΔΕΗ (ΚΟ)	3,215.85	-2.18% α	ΕΘΝΙΚΗ ΤΡΑΠΕΖΑ (ΚΟ)	930,655	0.73% #
ΕΘΝΙΚΗ ΤΡΑΠΕΖΑ (ΚΟ)	2,824.46	0.73% #	ΟΠΑΠ (ΚΟ)	748,527	-1.07% α
EUROBANK HOLDINGS (ΚΟ)	2,764.76	-0.91% α	ΜΥΤΙΛΗΝΑΙΟΣ (ΚΟ)	624,658	2.51% #
ΑΛΡΗΑ ΥΠΗΡΕΣΙΩΝ ΣΥΜΜ (ΚΟ)	2,690.74	-2.19% α	ΔΕΗ (ΚΟ)	613,373	-2.18% α
JUMBO (ΚΟ)	2,625.79	1.90% #	ΟΤΕ (ΚΟ)	583,419	1.41% #
ΠΕΙΡΑΙΩΣ FINANCIAL HOLD (ΚΟ)	1,958.03	-3.74% α	JUMBO (ΚΟ)	189,034	1.90% #
ΤΕΡΝΑ ΕΝΕΡΓΕΙΑΚΗ (ΚΟ)	1,292.93	-0.79% α	ΑΔΜΗΕ ΣΥΜΜΕΤΟΧΩΝ Α.Ε. (ΚΟ)	160,988	-2.39% α

Σημείωση: Απεικονίζονται οι Μετοχές που δεν ανήκουν στην Κατηγορία Επιτήρησης και πραγματοποιήσαν κατά τη διάρκεια της συνεδρίασης Αξία Συναλλαγών μεγαλύτερη από 10,000 Ευρώ.

**Αναλυτικά Στοιχεία Συναλλαγών Αγοράς Παραγώγων**

	Αριθμός Πράξεων	Όγκος	Ανοικτές θέσεις
<b>Σ.Μ.Ε. σε Δείκτες</b>	243	1,222	4,854
FTSE/X.A. Τράπεζες	0	0	0
FTSE/X.A. Large Cap	243	1,222	4,854
<b>Σ.Μ.Ε. σε Μετοχές</b>	1,106	15,464	235,014
ΑΔΜΗΕ ΣΥΜΜΕΤΟΧΩΝ Α.Ε. (ΚΟ)	6	46	4,800
ALPHA ΥΠΗΡΕΣΙΩΝ ΣΥΜΜ (ΚΟ)	146	3,202	85,228
COCA-COLA HBC AG (ΚΟ)	12	20	625
CENERGY HOLDINGS (ΚΑ)	28	128	5,827
ΕΛΛΑΚΤΩΡ (ΚΟ)	3	20	339
EUROBANK HOLDINGS (ΚΟ)	74	1,303	17,397
ΕΥΔΑΠ (ΚΟ)	1	5	74
FOURLIS ΣΥΜΜΕΤΟΧΩΝ (ΚΟ)	3	7	1,450
ΓΕΚ ΤΕΡΝΑ (ΚΟ)	11	49	7,088
ΕΛΛΗΝ. ΧΡΗΜΑΤΙΣΤΗΡΙΑ-Χ.Α. (ΚΟ)	3	22	872
ΕΛΛΗΝΙΚΑ ΠΕΤΡΕΛΑΙΑ (ΚΟ)	34	122	1,038
INTRACOM HOLDINGS (ΚΟ)	12	42	3,520
JUMBO (ΚΟ)	8	26	818
LAMDA DEVELOPMENT(ΚΟ)	17	56	4,039
MARFIN INVESTMENT GROUP (ΚΟ)	3	30	12,993
ΜΟΤΟΡ ΟΙΛ (ΚΟ)	17	36	570
ΜΥΤΙΛΗΝΑΙΟΣ (ΚΟ)	70	402	3,008
ΕΘΝΙΚΗ ΤΡΑΠΕΖΑ (ΚΟ)	187	2,031	14,564
ΟΠΑΠ (ΚΟ)	36	139	767
ΟΤΕ (ΚΟ)	44	131	3,041
ΟΛΠ (ΚΟ)	3	3	576
ΠΕΙΡΑΙΩΣ FINANCIAL HOLD (ΚΟ)	187	6,384	31,046
ΔΕΗ (ΚΟ)	162	1,143	23,429
ΤΕΡΝΑ ΕΝΕΡΓΕΙΑΚΗ (ΚΟ)	25	60	5,848
ΤΙΤΑΝ CEMENT (ΚΑ)	4	12	1,163
ΥΙΟΗΛΛΑΚΟ SA/NV (ΚΑ)	10	45	4,894
<b>Δικαιώματα σε Δείκτες</b>	4	72	885
FTSE/X.A. Large Cap	4	72	885
<b>Δικαιώματα σε Μετοχές</b>	0	0	645
ALPHA ΥΠΗΡΕΣΙΩΝ ΣΥΜΜ (ΚΟ)	0	0	0
ΕΘΝΙΚΗ ΤΡΑΠΕΖΑ (ΚΟ)	0	0	233
ΟΠΑΠ (ΚΟ)	0	0	231
ΟΤΕ (ΚΟ)	0	0	138
ΠΕΙΡΑΙΩΣ FINANCIAL HOLD (ΚΟ)	0	0	20
ΔΕΗ (ΚΟ)	0	0	23
<b>Συνολική Δραστηριότητα</b>	1,353	16,758	241,398



Πληθος Χρεογράφων	Ονομ. Αξία	Μερίσματα [1]			Ημερ.Τελευτ.Αποκοπής Μέρισμα [2]	Αποκοπή Δικαίωμα	Σημ. Χρεόγραφο	Τιμή κλεισίματος	% μεταβ.	Προηγ. Κλεισιμο- ημ/νία	Άνοιγμα	Κατωτ Τιμή	Ανωτ Τιμή	Τελ Τιμή	Σταθμ Τιμή	Τελευταία ζήτηση [7]	Τελευταία προσφορά [7]	Ρ/Ε μετά φ.	Χρήσιμ Ογκος	Πράξεις	Αξία Συναλλαγών[8]	Χ.Α. Εταιρείας (χιλ. €) [3,5]	Χαμηλό έτος	Υψηλό έτος	Κλάδος [4]				
		2019	2020	2021																									
3,114,144	0.360	0.4983	0.1558	0.3427	14/06/2022	02/06/2020	---	ALPHA TRUST (ΚΟ)	4.9	---	4.9	28/09/2022	4.9	4.9	4.9	4.9	100@4.80	480@4.90	---	---	20	1	98.00	15,259.31	4.7	5.9	30202010		
2,347,411,265	0.300	---	---	---	07/04/2008	18/04/2017	---	ALPHA ΥΠΗΡΕΣΙΩΝ ΣΥΜΜ (ΚΟ)	0.8216	-2.19	€	0.84	28/09/2022	0.8444	0.8216	0.8454	0.8216	0.833	500@0.821	8777@0.826	---	---	3,231,708	1,584	2,690,744.83	1,928,633.10	0.73	1.456	30101010
190,162,681	---	---	---	---	07/12/2016	---	---	CENERGY HOLDINGS (ΚΑ)	2.59	-2.63	€	2.66	28/09/2022	2.645	2.59	2.66	2.59	2.624	250@2.58	3750@2.62	---	---	59,125	124	155,122.97	492,521.34	2.325	4.08	50202010
371,809,001	6.70	(0.6196)	0.64	0.71	07/07/2022	29/04/2013	---	Coca-Cola HBC AG (ΚΟ)	21.1	-0.24	€	21.15	28/09/2022	21.14	20.77	21.3	21.1	21.083	61@20.97	464@21.12	---	---	18,760	161	395,516.33	7,845,169.92	17.6	32.22	45101020
18,680,300	0.050	---	---	---	06/07/2022	---	---	DIMAND (ΚΟ)	14	0.24	P	13.966	28/09/2022	13.998	13.97	14.068	14	14	100@13.60	2@14.03	---	---	29,655	126	415,184.80	261,524.20	13.33	15.17	35101010
3,710,677,508	0.220	---	---	---	02/05/2008	20/05/2019	---	EUROBANK HOLDINGS (ΚΟ)	0.8522	-0.91	€	0.86	28/09/2022	0.86	0.8418	0.863	0.8522	0.852	9016@0.849	1720@0.850	---	---	3,244,631	1,590	2,764,756.23	3,162,239.37	0.711	1.159	30101010
52,131,944	1.00	---	---	0.1102	30/06/2022	23/07/2019	---	FOURLIS ΣΥΜΜΕΤΟΧΩΝ (ΚΟ)	2.5	-0.20	€	2.505	28/09/2022	2.505	2.485	2.55	2.5	2.504	3200@2.48	254@2.50	---	---	51,144	229	128,089.49	130,329.86	2.485	4.525	40401010
83,600,000	0.880	---	---	---	03/07/2007	23/09/2022	---	INTRACOM HOLDINGS (ΚΟ)	1.556	0.39	P	1.55	28/09/2022	1.55	1.536	1.556	1.556	1.548	75@1.54	2700@1.55	---	---	38,153	58	59,062.08	130,081.60	1.27	1.94	10101010
136,059,759	0.880	0.442	0.77	0.385	02/06/2022	05/03/2014	---	JUMBO (ΚΟ)	13.96	1.90	P	13.7	28/09/2022	13.71	13.6	13.98	13.96	13.891	713@13.92	1821@13.95	---	---	189,034	1,293	2,625,788.79	1,899,394.24	12.47	15.81	40203045
176,736,715	0.300	---	---	---	30/05/2007	27/11/2019	---	LAMDA DEVELOPMENT(ΚΟ)	5.45	-1.45	€	5.53	28/09/2022	5.53	5.45	5.56	5.45	5.488	472@5.45	100@5.48	---	---	56,976	297	312,705.56	963,215.10	5.1	7.5	35101010
939,510,748	0.100	---	---	---	26/04/2007	29/08/2014	---	MARFIN INVESTMENT GROUP (ΚΟ)	0.0288	-0.35	€	0.0289	28/09/2022	0.0287	0.0283	0.0294	0.029	0.029	10299@0.028	2000@0.029	---	---	221,964	112	6,394.20	27,057.91	0.021	0.0385	30202000
107,222,688	0.440	---	---	####	17/06/2022	16/03/2022	---	QUEST ΣΥΜΜΕΤΟΧΩΝ (ΚΟ)	4.125	0.12	P	4.12	28/09/2022	4.12	4.08	4.2	4.125	4.131	883@4.08	381@4.13	---	---	32,343	113	133,600.24	442,293.59	3.985	6.6667	10101010
78,325,475	---	---	---	---	23/07/2019	---	---	TITAN CEMENT (ΚΑ)	10.7	-0.93	€	10.8	28/09/2022	10.74	10.68	10.82	10.7	10.737	350@10.68	399@10.80	---	---	29,780	257	319,748.92	838,082.58	10.64	14.94	50101030
259,189,761	0.01	0.02	0.1	0.03/06/2022	26/02/2016	---	---	VIOHALCO SA/ΝV (ΚΑ)	3.39	---	---	3.39	28/09/2022	3.39	3.365	3.42	3.39	3.399	6000@3.39	3@3.40	---	---	105,022	229	357,000.56	878,653.29	3.19	5.13	55102015
232,000,000	2.12	0.0889	0.1069	0.0854	29/08/2022	19/06/2017	---	ΑΔΜΗΕ ΣΥΜΜΕΤΟΧΩΝ Α.Ε. (ΚΟ)	1.63	-2.39	€	1.67	28/09/2022	1.674	1.63	1.678	1.63	1.654	1520@1.62	5477@1.64	10.82	2021	160,988	412	266,253.85	378,160.00	1.63	2.605	65101015
90,167,100	0.500	---	---	---	03/06/2019	24/05/2021	---	ΑΕΡΟΠΟΡΙΑ ΑΙΓΑΙΟΥ (ΚΟ)	4.45	-0.78	€	4.485	28/09/2022	4.595	4.44	4.595	4.45	4.497	60@4.44	150@4.50	---	---	15,073	142	67,788.51	401,243.60	4.43	6.35	40501010
103,423,291	0.570	---	---	---	01/08/2011	06/09/2022	---	ΓΕΚ ΤΕΡΝΑ (ΚΟ)	8.49	-0.12	€	8.5	28/09/2022	8.5	8.46	8.55	8.49	8.492	35@8.48	3543@8.49	---	---	56,572	401	480,399.21	878,063.74	7.98	10.6	50101010
382,000,000	2.48	---	---	---	20/07/2015	12/12/2001	---	ΔΕΗ (ΚΟ)	5.165	-2.18	€	5.28	28/09/2022	5.28	5.135	5.345	5.165	5.243	1226@5.15	5375@5.17	---	---	613,373	1,652	3,215,854.71	1,973,030.00	4.76	9.48	65101015
914,715,153	1.00	---	---	---	16/05/2008	29/08/2018	---	ΕΘΝΙΚΗ ΤΡΑΠΕΖΑ (ΚΟ)	3.03	0.73	P	3.008	28/09/2022	3.01	3.01	3.064	3.03	3.035	20@3.02	1145@3.03	---	---	930,655	1,140	2,824,456.80	2,771,586.91	2.541	4.115	30101010
375,241,586	0.390	0.03	0.01	0.03	30/05/2022	14/07/2006	---	ΕΒΑΛΧΑΛΚΟΡ (ΚΟ)	1.32	-3.51	€	1.368	28/09/2022	1.352	1.318	1.366	1.32	1.349	1100@1.31	252@1.33	---	---	84,859	228	114,482.47	495,318.89	1.26	2.1	55102015
348,192,005	0.040	---	---	---	05/07/2011	16/07/2021	---	ΕΛΛΑΚΤΩΡ (ΚΟ)	1.58	0.64	P	1.57	28/09/2022	1.57	1.56	1.59	1.58	1.575	256@1.58	372@1.58	---	---	48,713	185	76,728.72	550,143.37	1.172	1.932	50101010
60,348,000	0.420	0.07	0.07	0.1515	08/06/2022	04/08/2021	---	ΕΛΛΗΝ. ΧΡΗΜΑΤΙΣΤΗΡΙΑ-Χ.Α. (ΚΟ)	2.985	-0.50	€	3	28/09/2022	3	2.975	3.03	2.985	3.002	218@2.98	113@3.00	---	---	100,876	170	302,791.14	180,138.78	2.94	4.09	30202015
305,635,185	2.18	0.5	0.1	0.1	27/06/2022	01/10/2003	---	ΕΛΛΗΝΙΚΑ ΠΕΤΡΕΛΑΙΑ (ΚΟ)	6.25	1.79	P	6.14	28/09/2022	6.13	6.12	6.39	6.25	6.275	1000@6.22	118@6.29	---	---	136,843	458	858,753.15	1,910,219.91	5.81	7.7	60101020
106,500,000	0.600	0.38	---	0.28	05/09/2022	13/09/2021	---	ΕΥΔΑΠ (ΚΟ)	7.18	-1.37	€	7.28	28/09/2022	7.14	7.11	7.24	7.18	7.183	20@7.12	915@7.18	---	---	77,073	191	553,645.11	764,670.00	6.56	8.15	65102030
110,782,980	0.750	1.1507	---	0.9054	07/07/2022	04/11/2013	---	ΜΟΤΟΡ ΟΪΛ (ΚΟ)	15.98	-0.19	€	16.01	28/09/2022	15.98	15.9	16.19	15.98	16.081	183@15.96	150@16.01	---	---	72,680	442	1,168,738.49	1,770,312.02	12.81	18.98	60101020
142,891,161	0.970	0.3617	0.378	0.4341	24/06/2022	07/07/2017	---	ΜΥΤΙΛΗΝΑΙΟΣ (ΚΟ)	13.9	2.51	P	13.56	28/09/2022	13.62	13.58	14.17	13.9	13.846	484@13.89	18360@13.90	---	---	624,658	3,087	8,649,045.04	1,986,187.14	12.68	18.2	50203000
25,000,000	2.00	0.5388	0.4	0.628	25/07/2022	08/08/2003	---	ΟΛΠ (ΚΟ)	13.9	-0.71	€	14	28/09/2022	14	13.9	14.14	13.9	13.998	10@13.88	210@13.96	9.45	2021	17,221	245	241,054.72	347,500.00	13.82	17.98	50206060
360,279,955	0.300	0.3	0.55	0.6	18/07/2022	29/07/2022	---	ΟΠΑΠ (ΚΟ)	12.01	-1.07	€	12.14	28/09/2022	12	12	12.23	12.01	12.0895	1904@12.00	2852@12.02	---	---	748,527	1,740	9,048,848.05	4,326,962.26	11.7293	14.7016	40501020
442,483,326	2.83	0.5554	0.6879	0.8231	01/07/2022	18/06/1998	---	ΟΤΕ (ΚΟ)	14.41	1.41	P	14.21	28/09/2022	14.27	14.24	14.59	14.41	14.445	63160@14.41	53@14.42	---	---	583,419	2,425	8,427,521.13	6,376,184.73	14.05	18.5	15102015
1,250,367,223	0.950	---	---	---	16/05/2008	14/04/2021	---	ΠΕΙΡΑΙΩΣ FINANCIAL HOLD (ΚΟ)	1.03	-3.74	€	1.07	28/09/2022	1.07	1.029	1.085	1.03	1.048	4000@1.03	2000@1.04	---	---	1,868,327	1,290	1,958,034.83	1,287,878.24	0.71	1.723	30101010
43,741,452	0.660	0.0576	0.16	0.2723	30/05/2022	01/11/1999	---	ΠΛΑΣΤΙΚΑ ΘΡΑΚΗΣ (ΚΟ)	3.68	-2.13	€	3.76	28/09/2022	3.76	3.65	3.76	3.68	3.694	259@3.67	500@3.70	---	---	18,372	171	67,866.02	160,968.54	3.34	7.06	50203015
69,877,484	0.780	0.167	0.2239	0.1493	03/06/2022	13/06/2018	---	ΣΑΡΑΝΤΗΣ ΓΡ. (ΚΟ)	6	-0.33	€	6.02	28/09/2022	6.02	6	6.09	6	6.011	111@6.00	572@6.04	---	---	19,121	101	114,939.11	419,264.90	5.68	8.96	45201020
115,855,990	0.300	0.3445	0.3407	0.3411	04/07/2022	05/03/2020	---	ΤΕΡΝΑ ΕΝΕΡΓΕΙΑΚΗ (ΚΟ)	16.35	-0.79	€	16.48	28/09/2022	16.6	16.21	16.65	16.35	16.401	28@16.30	242@16.36	---	---	78,832	739	1,292,930.18	1,894,230.72	12.12	19.68	65101010

Κύρια Α

## Ημερήσιο Δελτίο Τιμών

Έτος: 143 Αύξων Αριθμός Συνεδρίασης: 184

### Ενότητα 2: Αναλυτικά Στοιχεία Συναλλαγών Χρεογράφων

Πέμπτη, 29 Σεπτεμβρίου, 2022

Πληθος Χρεογράφων	Ονομ. Αξία	Μερίσματα [1]			Ημερ. Τελευτ. Αποκοπής		Σημ. Χρεόγραφα	Τιμή κλεισίματος	% μεταβ.	Προηγ. Κλεισιμο-ημ/νία	Άνοιγμα	Κατωτ. Τιμή	Ανωτ. Τιμή	Τελ. Σταθμ. Τιμή	Τελευταία ζήτηση [7]	Τελευταία προσφορά [7]	P/E μετά φ. Χρήστ.	Όγκος	Πράξεις	Αξία Συναλλαγών[8]	Χ.Α. Εταιρείας (χιλ. €) [3,5]	Χαμηλό έτους	Υψηλό έτους	Κλάδος [4]					
		2019	2020	2021	Μέρισμα [2]	Δικαιώμα																							
151,654,947	0.040	---	---	---	01/07/2008	21/02/2020	---	AVE (ΚΟ)	0.59	0.68	P	0.586	28/09/2022	0.586	0.586	0.59	0.59	0.588	400@0.564	550@0.588	---	---	820	5	482.38	89,476.42	0.369	0.61	40301010
35,764,593	2.10	0.039	0.06	0.075	26/04/2022	25/11/2019	---	BRIO PROPERTIES (ΚΟ)	1.885	-1.05	€	1.905	28/09/2022	1.875	1.875	1.91	1.885	1.894	874@1.88	300@1.97	---	---	12,863	33	24,362.17	67,416.26	1.84	2.24	35102030
15,816,009	0.300	---	0.032	0.1	12/05/2022	17/07/2000	---	BYTE COMPUTER (ΚΟ)	3.495	---	---	3.495	28/09/2022	3.495	3.495	3.495	3.495	3.495522025@3.50	2000@3.56	---	---	9,760	10	34,111.20	55,276.95	2.555	3.71	10101010	
101,123,806	0.360	---	---	---	22/07/2010	28/06/2011	---	CENTRIC ΣΥΜΜΕΤΟΧΩΝ (ΚΟ)	0.276	1.10	P	0.273	28/09/2022	0.273	0.265	0.277	0.276	0.267	500@0.274	900@0.277	---	---	121,208	79	32,382.67	27,910.17	0.234	0.329	40203040
784,500	10.00	0.35	---	0.3	24/05/2022	31/07/2018	---	CNL CAPITAL (ΚΟ)	7.1	---	---	7.1	28/09/2022	---	---	---	---	---	100@6.85	500@7.05	16.35	2021	---	---	---	5,569.95	7.1	9.05	30202010
10,104,300	0.300	---	---	---	06/10/2005	13/02/2002	---	CPI (ΚΟ)	0.594	---	---	0.594	28/09/2022	---	---	---	---	---	840@0.560	960@0.592	---	---	---	---	---	6,001.95	0.562	0.845	10102030
54,200,000	0.075	(0.0065)	---	0.035	19/07/2022	23/11/2021	---	EPSILON NET (ΚΟ)	5.2	-1.52	€	5.28	28/09/2022	5.24	5.14	5.28	5.2	5.223	40@5.16	3385@5.20	---	---	26,744	74	139,694.10	281,840.00	4.06	7.56	10101015
37,339,921	0.400	---	---	---	30/08/1993	09/09/2022	---	IDEAL HOLDINGS (ΚΟ)	3.36	-0.59	€	3.38	28/09/2022	3.38	3.34	3.41	3.36	3.374	1243@3.34	323@3.36	---	---	21,768	88	73,436.11	125,462.13	2.85	4.09	10102030
20,578,374	0.620	0.04	0.09	0.0853	21/06/2022	18/05/2015	---	INFORM Π. ΛΥΚΟΣ (ΚΟ)	1.6	-2.14	€	1.635	28/09/2022	1.65	1.6	1.65	1.6	1.604	100@1.60	1299@1.63	---	---	2,027	8	3,251.33	32,925.40	1.385	1.9	50205030
75,053,899	0.300	---	---	---	12/08/2008	26/01/2022	---	INTRAKAT (ΚΟ)	1.688	0.24	P	1.684	28/09/2022	1.696	1.664	1.778	1.688	1.714	40@1.69	296@1.69	---	---	103,453	200	177,271.76	126,690.98	1.652	2.57	50101010
4,740,000	0.860	---	---	---	---	14/03/2003	---	LOGISMOS (ΚΟ)	0.97	---	---	0.97	28/09/2022	---	---	---	---	---	420@0.904	1000@0.950	---	2021	---	---	---	4,597.80	0.882	1.17	10101015
17,120,280	0.940	0.07	0.06	0.06	27/06/2022	02/08/2019	---	LOULIS FOOD (ΚΟ)	2.25	-1.32	€	2.28	28/09/2022	2.14	2.08	2.25	2.25	2.17	50@2.16	77@2.25	---	---	4,135	27	8,971.06	38,520.63	1.96	2.7	45102020
4,419,616	1.58	---	---	---	21/07/2011	04/03/2015	---	MEDICON ΕΛΛΑΣ (ΚΟ)	2.98	---	---	2.98	28/09/2022	3.01	2.97	3.01	2.98	2.979	200@2.84	307@2.95	---	---	505	4	1,504.48	13,170.46	2.7	5.4	20102010
468,700	1.71	2.24	3.42	03/05/2022	21/05/2004	---	MERMEREN KOMB. A.D. PR. (ΕΛΠ)	45.2	-4.64	€	47.4	28/09/2022	45.2	45.2	45.2	45.2	45.2	40@45.60	10@46.80	1.43	2021	10	1	452.00	21,185.24	43	60	55102000	
87,127,162	0.500	---	---	---	21/05/2008	28/07/2021	---	PREMIA (ΚΟ)	1.1	-3.51	€	1.14	28/09/2022	1.125	1.1	1.13	1.1	1.109	100@1.09	7884@1.10	---	---	91,199	173	101,109.36	95,839.88	1.1	1.8	35101010
24,027,832	0.230	0.0324	---	---	27/06/2022	08/06/2022	---	PROFILE (ΚΟ)	2.74	-1.26	€	2.775	28/09/2022	2.78	2.695	2.79	2.74	2.714	270@2.69	225@2.73	---	---	12,755	49	34,618.88	65,836.26	2.695	3.745	10101010
27,345,120	0.280	---	---	---	18/07/2005	26/02/2014	---	QUALITY & RELIABILITY (ΚΟ)	0.399	-2.21	€	0.408	28/09/2022	0.41	0.388	0.412	0.399	0.395	700@0.367	1147@0.399	---	---	8,048	47	3,174.96	10,910.70	0.35	0.534	10101010
6,456,530	1.08	0.065	0.0804	0.12	14/07/2022	02/08/2010	---	SPACE HELLAS (ΚΟ)	7.14	5.00	P	6.8	28/09/2022	7	6.98	7.14	7.14	7.097	22@6.72	261@7.04	---	---	475	12	3,370.94	46,099.62	6.58	10.8	15101010
15,627,315	0.300	---	---	---	16/11/1992	24/07/2019	---	UNIBIOS (ΚΟ)	0.549	-2.66	€	0.564	28/09/2022	0.566	0.549	0.566	0.549	0.553	200@0.548	870@0.563	---	---	32,037	83	17,706.44	8,579.40	0.487	0.74	50204000
144,321,516	0.300	---	---	---	01/07/2011	22/01/2020	---	ΑΒΑΣ Α.Ε. (ΚΟ)	0.768	-0.52	€	0.772	28/09/2022	0.767	0.758	0.787	0.768	0.767	1250@0.760	444@0.768	---	---	41,148	72	31,551.46	110,838.92	0.666	1.1	50101010
32,413,681	0.370	---	---	---	15/07/2009	11/05/2000	---	ΑΛΟΥΜΥΛΑ (ΚΟ)	1.85	1.20	P	1.828	28/09/2022	1.85	1.802	1.896	1.85	1.84	250@1.82	95@1.84	---	---	11,815	50	21,741.93	59,965.31	1.55	2.4	55102035
3,534,269	3.44	---	(0.4452)	0.5109	23/05/2022	19/07/2022	---	ΑΝΔΡΩΜΕΔΑ ΑΕΕΧ (ΚΟ)	5.55	-0.89	€	5.6	28/09/2022	5.15	5.15	5.6	5.55	5.386	820@5.40	145@5.60	2.88	2021	2,107	36	11,347.50	19,615.19	5.15	8.0544	30204000
18,810,000	0.400	---	---	---	08/07/2010	14/11/2007	---	ΒΑΡΒΕΡΗΣ Ν. - MODA BAGNO (ΚΟ)	0.606	1.00	P	0.6	28/09/2022	0.604	0.604	0.606	0.606	0.606	500@0.502	265@0.608	---	---	1,700	4	1,029.86	11,398.86	0.42	0.8	40401025
6,325,000	0.600	0.095	---	0.19	04/07/2022	17/02/2014	---	ΒΟΓΙΑΤΖΟΓΛΟΥ (ΚΟ)	1.99	2.05	P	1.95	28/09/2022	2	1.98	2	1.98	1.987	158@1.98	490@2.10	---	---	1,197	4	2,378.24	12,586.75	1.78	2.36	50205010
24,060,000	0.300	0.035	0.035	0.055	12/04/2022	01/07/2019	---	ΓΕΝΙΚΗ ΕΜΠΟΡΙΟΥ (ΚΟ)	1.3	-1.89	€	1.325	28/09/2022	1.28	1.265	1.3	1.3	1.281	600@1.27	375@1.30	10.69	2021	2,809	17	3,598.25	31,278.00	1.02	1.42	50205010
15,878,748	0.480	---	---	---	10/07/2006	22/03/2004	---	ΔΟΜΙΚΗ ΚΡΗΤΗΣ (ΚΟ)	0.734	10.88	P	0.662	28/09/2022	0.77	0.72	0.77	0.734	0.744	1684@0.734	400@0.740	---	---	120,746	168	89,880.21	11,655.00	0.502	0.81	50101010
34,720,000	0.310	---	---	---	16/06/2010	01/08/2007	---	ΔΡΟΜΕΑΣ (ΚΟ)	0.289	-0.69	€	0.291	28/09/2022	0.281	0.281	0.289	0.289	0.281	200@0.279	1290@0.289	---	---	8,740	8	2,457.30	10,034.08	0.268	0.445	40202015
13,673,200	0.880	---	---	---	18/07/2008	26/07/2001	---	ΕΒΡΟΦΑΡΜΑ (ΚΟ)	0.714	---	---	0.714	28/09/2022	---	---	---	---	---	250@0.710	455@0.748	---	---	---	---	---	9,762.66	0.598	0.98	45102020
11,250,000	0.520	---	---	0.0405	01/08/2022	09/11/2015	---	ΕΚΤΕΡ (ΚΟ)	1.35	0.75	P	1.34	28/09/2022	1.335	1.31	1.35	1.35	1.33	549@1.33	470@1.35	---	---	22,993	90	30,592.17	15,187.50	0.912	1.38	50101010
18,410,839	1.00	---	0.027	0.262	24/08/2022	10/09/2010	---	ΕΛΑΣΤΡΟΝ (ΚΟ)	2.14	4.90	P	2.04	28/09/2022	2.06	2.06	2.16	2.14	2.123	3000@2.11	445@2.14	---	---	32,505	101	69,011.68	39,399.20	1.94	2.74	55102010
3,307,500	0.210	---	---	---	11/08/2010	30/11/2021	---	ΕΛΒΕ Α.Β.Ε.Ε. (ΚΟ)	5.1	---	---	5.1	28/09/2022	---	---	---	---	---	100@4.76	545@5.30	---	---	---	---	---	16,868.25	4.02	6.25	40204020
60,295,607	0.240	---	---	---	09/07/2007	01/07/2021	---	ΕΛΓΕΚΑ (ΚΟ)	0.442	---	---	0.442	28/09/2022	0.4	0.4	0.469	0.442	0.421	1000@0.416	342@0.440	---	---	1,234	20	519.48	26,650.66	0.368	0.52	45201010
19,864,886	5.60	0.672	0.672	0.672	05/05/2022	02/07/2008	---	ΕΛΛΑΔΟΣ ΤΡΑΠΕΖΑ (ΚΟ)	15.75	-0.63	€	15.85	28/09/2022	15.85	15.55	15.9	15.75	15.722	105@15.55	27@15.75	---	---	464	19	7,295.00	312,871.95	14.75	19.14	30101010
26,730,187	0.520	0.04	0.08	0.1	29/06/2022	01/08/2017	---	ΕΛΤΟΝ (ΚΟ)	2.14	-1.38	€	2.17	28/09/2022	2.19	2.13	2.19	2.14	2.15	200@2.03	893@2.14	---	---	11,712	39	25,177.05	57,202.60	1.56	2.19	50205010
30,000,000	0.050	---	0.06	0.09	13/05/2022	11/06/2020	---	ΕΝΤΕΡΣΦΟΤ (ΚΟ)	3.42	-0.87	€	3.45	28/09/2022	3.44	3.4	3.45	3.42	3.422	230@3.40	662@3.42	---	---	2,158	10	7,385.10	102,600.00	3.14	6.04	10101015
14,833,480	0.300	---	---	---	02/06/2010	04/02/2022	---	ΕΥΡΩΣΥΜΒΟΥΛΟΙ (ΚΟ)	0.618	-0.32	€	0.62	28/09/2022	0.62	0.606	0.62	0.618	0.61	1000@0.602	473@0.610	---	---	22,352	20	13,643.29	9,167.09	0.468	0.696	50205020
114,320,400	0.100	---	---	0.01	26/11/2021	05/08/2019	---	ΙΚΤΙΝΟΣ ΕΛΛΑΣ (ΚΟ)	0.456	-0.87	€	0.46	28/09/2022	0.4595	0.456	0.4685	0.456	0.458	5000@0.455	260@0.466	---	---	101,106	128	46,351.51	52,130.10	0.4555	0.82	50101035
8,226,132	0.450	---	---	---	15/05/2009	13/10/2014	---	ΙΛΥΔΑ (ΚΟ)	1.14	0.44	P	1.135	28/09/2022	1.135	1.135	1.145	1.14	1.135	100@1.06	500@1.13	21.81	2021	2,035	7	2,310.05	9,377.79	0.864	1.63	10101015
2,566,836	0.440	---	---	0.016	15/07/2022	09/01/2007	---	ΙΝΤΕΡΓΟΥΝΤ-ΕΥΛΕΜΠΟΡΙΑ (ΠΟ)	0.206	---	---	0.206	28/09/2022	---	---														

**Ημερήσιο Δελτίο Τιμών**
**Έτος: 143 Αύξων Αριθμός Συνεδρίασης: 184**
**Ενότητα 2: Αναλυτικά Στοιχεία Συναλλαγών Χρεογράφων**
**Πέμπτη, 29 Σεπτεμβρίου, 2022**

Πληθος Χρεογράφων	Ονομ. Αξία	Μερίσματα [1]			Ημερ. Τελευτ. Αποκοπής		Σημ.	Χρεόγραφο	Τιμή κλεισίματος	% μεταβ.	Προηγ. Κλείσιμο- ημ/νία	Άνοιγμα	Κατωτ Τιμή	Ανωτ Τιμή	Τελ Τιμή	Σταθμ Τιμή	Τελευταία ζήτηση [7]	Τελευταία προσφορά [7]	P/E μετά φ.	Χρήσιμ Ογκος	Πράξεις	Αξία Συναλλαγών[8]	Χ.Α. Εταιρείας (χιλ. €) [3,5]	Χαμηλό έτους	Υψηλό έτους	Κλάδος [4]			
		2019	2020	2021	Μέρσημα [2]	Δικαιώμα																							
34,986,430	0.440	---	---	---	25/07/2008	23/02/2010	---	ΙΝΤΕΡΓΟΥΝΤ-ΞΥΛΕΜΠΟΡΙΑ (ΚΟ)	0.199	-1.97	€	0.203	28/09/2022	0.203	0.1985	0.204	0.1985	0.203	783@0.199	3150@0.200	---	---	28,017	17	5,678.07	7,491.07	0.19	0.278	50101020
18,567,912	0.590	---	0.12	0.12	06/07/2022	26/01/2021	---	ΙΝΤΕΡΛΑΪΦ (ΚΟ)	4	---	---	4	28/09/2022	3.98	3.98	4.04	4.04	3.999	80@4.00	1070@4.04	4.77	2021	4,032	10	16,125.36	74,271.65	3.78	5	30302025
8,424,900	0.500	---	---	---	12/07/2010	04/07/2019	---	ΙΝΤΕΡΤΕΚ (ΚΟ)	0.85	3.41	ρ	0.822	28/09/2022	0.82	0.796	0.892	0.892	0.821	100@0.806	2120@0.844	54.67	2021	901	9	739.34	7,161.17	0.602	0.95	50205010
19,804,134	0.150	---	---	---	01/07/2004	06/11/2017	---	ΚΕΚΡΟΨ (ΚΟ)	0.877	6.17	ρ	0.826	28/09/2022	0.848	0.828	0.877	0.877	0.857	150@0.850	300@0.876	---	2021	6,630	25	5,683.68	17,368.23	0.82	2.56	35101010
40,219,218	0.260	---	---	---	29/08/2022	10/06/2019	---	ΚΛΟΥΚΙΝΑΣ - ΛΑΠΠΑΣ (ΚΟ)	0.534	-0.37	€	0.536	28/09/2022	0.536	0.52	0.538	0.534	0.522	100@0.516	568@0.520	---	---	11,494	29	6,002.06	21,477.06	0.514	0.726	50101010
21,224,340	0.420	---	0.0035	0.02	06/09/2022	25/04/2006	---	ΚΟΡΔΕΛΛΟΥ Χ. ΑΦΟΙ (ΚΟ)	0.43	-2.05	€	0.439	28/09/2022	0.43	0.43	0.43	0.43	0.43	262@0.430	1000@0.436	2.10	2021	5,100	14	2,193.00	9,126.47	0.408	0.696	55102010
33,065,136	0.380	0.18	0.2	0.2001	18/08/2022	16/09/2013	---	ΚΡΙ - ΚΡΙ (ΚΟ)	5.06	-1.17	€	5.12	28/09/2022	5.1	5.02	5.12	5.06	5.072	250@5.02	450@5.20	12.67	2021	10,552	28	53,519.46	167,309.59	4.88	8.84	45102020
18,017,472	0.360	---	---	---	09/09/2022	28/08/2017	---	ΚΤΗΜΑ Κ. ΛΑΖΑΡΙΔΗ (ΚΟ)	1.62	0.62	ρ	1.61	28/09/2022	1.62	1.62	1.62	1.62	1.62	348@1.50	112@1.62	---	---	1	1	1.62	29,188.30	1.44	1.95	45101015
7,595,160	0.600	---	---	---	10/09/2019	18/08/2010	---	ΚΥΡΙΑΚΟΥΛΗΣ (ΚΟ)	1.055	-2.77	€	1.085	28/09/2022	1.05	1.05	1.105	1.105	1.057	10@1.08	50@1.10	---	---	1,398	11	1,477.97	8,012.89	1.005	1.66	40501015
5,939,268	0.620	---	---	---	10/07/2003	03/01/2002	---	ΛΑΝΑΚΑΜ (ΚΟ)	0.76	---	---	0.76	28/09/2022	---	---	---	---	---	1300@0.650	251@0.754	---	---	---	---	---	4,513.84	0.716	1.2	40401020
9,819,370	0.500	---	---	---	14/08/2007	09/01/2004	---	ΜΑΘΙΟΣ ΠΥΡΙΜΑΧΑ (ΚΟ)	0.72	---	---	0.72	28/09/2022	---	---	---	---	---	380@0.650	420@0.720	---	---	---	---	---	7,069.95	0.47	0.84	55101000
29,250,000	0.360	0.02	0.02	0.0401	21/06/2022	25/04/2019	---	ΜΟΤΟΔΥΝΑΜΙΚΗ (ΚΟ)	2.09	-2.34	€	2.14	28/09/2022	2.13	2.06	2.13	2.09	2.095	5300@2.08	441@2.10	---	---	8,839	26	18,516.75	61,132.50	1.79	2.43	40401030
32,188,050	1.04	---	---	---	21/07/2008	20/01/2000	---	ΜΟΥΖΑΚΗΣ (ΚΟ)	0.758	-0.26	€	0.76	28/09/2022	0.74	0.734	0.758	0.758	0.741	6400@0.736	950@0.750	---	---	6,269	15	4,648.16	24,398.54	0.502	0.794	55101020
43,200,000	1.00	---	---	0.0824	07/09/2022	14/06/2022	---	ΜΠΛΕ ΚΕΔΡΟΣ (ΚΟ)	2.13	-0.47	€	2.14	28/09/2022	2.13	2.13	2.14	2.14	2.135	1000@2.11	4458@2.14	---	---	2,500	7	5,336.50	92,016.00	1.95	2.258	35102000
4,971,466	1.46	---	---	---	04/07/2007	08/10/2003	---	ΠΑΪΡΗΣ ΠΛΑΣΤΙΚΩΝ (ΚΟ)	0.706	3.82	ρ	0.68	28/09/2022	0.712	0.7	0.712	0.706	0.706	10@0.700	310@0.706	---	---	167	9	117.93	3,509.86	0.642	1.245	50203030
27,098,594	0.540	---	0.07	0.05	21/04/2022	14/01/2021	---	ΠΑΠΟΥΤΣΑΝΗΣ (ΚΟ)	2.45	-0.41	€	2.46	28/09/2022	2.45	2.41	2.5	2.45	2.441	250@2.35	972@2.45	---	---	10,716	43	26,162.74	66,391.56	2.27	2.99	45201020
7,070,400	0.930	0.1013	0.1081	0.3242	17/06/2022	06/05/2016	---	ΠΕΤΡΟΠΟΥΛΟΣ ΠΕΤΡΟΣ (ΚΟ)	5	-1.58	€	5.08	28/09/2022	5.08	4.95	5.16	5	5.025	400@4.95	4380@5.00	---	---	5,329	27	26,777.11	35,352.00	4.95	8.5	50206015
22,075,665	0.330	0.02	0.05	0.1	21/06/2022	23/11/2021	---	ΠΛΑΣΙΟ COMPUTERS (ΚΟ)	2.93	-2.33	€	3	28/09/2022	2.93	2.88	3	2.93	2.93	55@2.89	1450@2.93	---	---	12,253	79	35,898.03	64,681.70	2.82	4.17	40401010
21,912,599	0.300	---	---	---	11/04/2011	23/02/2007	---	ΡΕΒΟΪΛ (ΚΟ)	1.21	-0.41	€	1.215	28/09/2022	1.225	1.21	1.23	1.21	1.222	2@1.21	343@1.23	---	---	3,572	17	4,366.11	26,514.24	1.80	1.37	60101020
13,582,223	1.35	---	---	---	24/06/2008	02/02/2016	---	ΣΙΔΑΜΑ ΜΕΤΑΛΛΟΥΡΓΙΚΗ (ΚΟ)	2	---	---	2	28/09/2022	1.99	1.99	2.03	2	2.007	200@1.95	200@2.02	---	---	1,960	16	3,932.88	27,164.45	1.755	3.14	55102010
40,693,350	5.00	---	---	---	03/07/2006	26/05/2015	---	ΤΕΧΝΙΚΑ ΟΛΥΜΠΙΑΚΗ (ΚΟ)	1.75	-0.57	€	1.76	28/09/2022	1.72	1.72	1.76	1.75	1.731	55@1.73	1271@1.75	---	---	2,462	16	4,262.53	71,213.36	1.398	2.03	40202010
3,048,000	0.300	---	---	---	06/07/2007	01/06/2021	---	ΤΖΙΡΑΚΙΑΝ ΠΡΟΦΙΛ (ΚΟ)	1.975	-0.25	€	1.98	28/09/2022	2.01	1.94	2.01	1.975	1.955	700@1.94	183@1.98	2.14	2021	906	14	1,771.46	6,019.80	1.94	3.18	55102010
10,203,575	0.730	---	---	---	16/07/2007	18/10/1999	---	ΦΙΕΡΑΤΕΣ (ΚΟ)	0.49	-2.00	€	0.5	28/09/2022	0.49	0.49	0.49	0.49	0.49	40@0.476	2000@0.480	5.77	2021	100	1	49.00	4,999.75	0.43	0.726	55101020
8,340,750	1.16	---	---	---	25/06/2009	17/09/2018	---	ΧΑΪΔΕΜΕΝΟΣ (ΚΟ)	0.5	---	---	0.5	28/09/2022	0.356	0.356	0.5	0.5	0.47	17@0.500	400@0.515	18.52	2021	105	6	49.33	4,170.38	0.356	0.715	50205030

**Κύρια Αγορά - Χαμηλής Συναλλακτικής Δραστηριότητας**

14,000,000	4.15	---	---	3.42	14/09/2022	29/06/1999	---	ΑΛΡΗΑ ΑΣΤΙΚΑ ΑΚΙΝΗΤΑ (ΚΟ)	6.62	-0.30	€	6.64	28/09/2022	6.6	6.58	6.74	6.6	6.663	403@6.60	25@6.66	---	---	3,253	28	21,673.22	92,680.00	6.58	12	35101015	
215,805,843	0.300	---	0.05	---	30/12/2021	29/12/2010	---	ΑΤΤΙΚΑ ΣΥΜΜΕΤΟΧΩΝ (ΚΟ)	0.884	-1.56	€	0.898	28/09/2022	0.886	0.88	0.896	0.884	0.884	100@0.864	1476@0.884	---	---	39,514	34	34,912.62	190,772.37	0.804	1.22	40501015	
11,795,024	0.540	0.0632	0.087	0.136	04/07/2022	30/08/2019	---	ΕΛΕΧΟΡΑΚ (ΚΟ)	6.8	---	---	6.8	28/09/2022	---	---	---	---	---	250@6.50	250@6.95	---	---	---	---	---	80,206.16	5.7	7.2	50203030	
10,500,000	4.00	0.36	0.37	0.29	31/05/2022	02/08/2016	---	INTERCONTINENTAL (ΚΟ)	6.4	1.59	ρ	6.3	28/09/2022	6.45	6.4	6.5	6.5	6.412	50@6.40	80@6.50	---	---	900	9	5,771.00	67,200.00	6.3	7.25	35102000	
10,500,000	0.950	---	---	---	24/06/2008	22/07/2022	---	ΜΕΝΑCO (ΚΟ)	2.24	6.67	ρ	2.1	28/09/2022	2.18	2.18	2.3	2.24	2.228	100@2.20	101@2.24	12.14	2021	2,028	19	4,518.38	23,520.00	1.89	2.7	55102015	
57,434,884	1.31	---	---	---	05/06/2008	12/06/2009	---	REDS (ΚΟ)	2.44	---	---	2.44	28/09/2022	2.44	2.44	2.44	2.44	2.44	57037@2.44	1297@2.46	---	---	4,700	1	11,468.00	140,141.12	1.78	2.48	35101010	
151,532,467	0.500	---	0.01	0.02	22/07/2022	10/06/2020	---	TRASTOR Α.Ε.Ε.Α.Π. (ΚΟ)	1.14	---	---	1.14	28/09/2022	1.14	1.14	1.14	1.14	1.14	1700@1.14	50@1.24	---	---	2,500	2	2,850.00	172,747.01	0.875	1.35	35102000	
15,300,000	0.300	---	---	---	30/07/2009	13/12/1999	---	ΑΤΤΙΚΕΣ ΕΚΔΟΣΕΙΣ (ΚΟ)	0.4	---	---	0.4	28/09/2022	---	---	---	---	---	---	500@0.428	---	---	---	---	---	---	6,120.00	0.38	0.474	40301030
23,986,500	1.05	---	---	---	26/06/2009	15/03/2000	---	ΒΙΟΚΑΡΠΕΤ (ΚΟ)	1.52	-7.88	€	1.65	28/09/2022	1.65	1.52	1.65	1.52	1.591	521@1.52	1@1.53	---	---	5,793	19	9,216.51	36,459.48	1.31	1.88	50101035	
15,000,000	0.300	---	---	---	06/07/2007	18/07/2000	---	ΔΑΙΟΣ ΠΛΑΣΤΙΚΑ (ΚΟ)	3.04	---	---	3.04	28/09/2022	---	---	---	---	---	95@2.88	55@3.04	---	---	---	---	---	---	45,600.00	2.82	3.34	50203015
23,828,130	0.500	---	---	0.0737	18/07/2022	17/02/2009	---	ΕΛΙΝΟΙΑ (ΚΟ)	1.625	-1.81	€	1.655	28/09/2022	1.625	1.625	1.625	1.625	1.625	200@1.60	250@1.63	---	---	300	1	487.50	38,720.71	1.5	1.98	60101020	
36,300,000	1.12	0.268	0.223	0.2186	14/09/2022	12/12/2007	---	ΕΥΑΘ (ΚΟ)	3.61	-9.97	€	4.01	28/09/2022	3.99	3.61	3.99	3.61	3.707	---	2855@3.61	---	---	99,790	581	369,968.25	131,043.00	3.61	4.76	65102030	
86,735,980	0.310	---	---	---	06/07/2009	18/08/2022	---	ΙΑΤΡΙΚΟ ΑΘΗΝΩΝ (ΚΟ)	1.32	---	---	1.32	28/09/2022	1.34	1.32	1.34	1.32	1.32	40@1.33	400@1.33	---	---	1,508	3	1,990.72	114,491.49	1.28	1.95	20101025	

Πληθος Χρεογράφων	Όνομ. Αξία	Μερίσματα [1]			Ημερ.Τελευτ.Αποκοπής		Σημ.	Χρεόγραφο	Τιμή κλεισίματος	% μεταβ.	Προηγ. Κλεισίμο- ημ/τία	Άνοιγμα	Κατωτ Τιμή	Ανωτ Τιμή	Τελ Σταθμ Τιμή	Τελευταία ζήτηση [7]	Τελευταία προσφορά [7]	Ρ/Ε μετά φ.	Χρήσιμ.	Όγκος	Πράξεις	Αξία Συναλλαγών[8]	Χ.Α. Εταιρείας (χιλ. €) [3,5]	Χαμηλό έτους	Υψηλό έτους	Κλάδος [4]			
		2019	2020	2021	Μέρια [2]	Δικαιώμα																							
2,760,000	11.83	9.4	9.4	11	14/06/2022	16/07/1990	---	ΚΑΡΕΛΙΑ (ΚΟ)	272	2.26	P	266	28/09/2022	272	270	274	274	271.719	166@270.00	1@274.00	---	---	57	16	15,488.00	750,720.00	248	296	45103010
6,700,000	0.800	0.191	0.179	0.047	24/08/2022	29/05/2014	---	ΚΕΠΕΝΟΥ ΜΥΛΟΙ (ΚΟ)	2.58	---	γ	2.58	28/09/2022	---	---	---	---	79@2.58	350@2.62	26.07	2021	---	---	---	17,286.00	2.2	3.26	45102020	
11,510,102	0.890	---	---	---	24/06/2005	06/10/1999	---	ΚΛΩΣΤ/ΡΓΙΑ ΝΑΥΠΑΚΤΟΥ (ΚΟ)	1.07	---	γ	1.07	28/09/2022	---	---	---	---	300@1.02	1835@1.07	---	---	---	---	---	12,315.81	0.805	1.37	55101020	
6,200,000	0.500	---	---	---	22/06/2010	01/11/1995	---	ΛΑΔΕΝΗΣ Α.Ε. "ΜΙΝΕΡΒΑ" (ΚΟ)	0.468	-6.02	E	0.498	28/09/2022	0.49	0.466	0.51	0.49	0.473	60@0.478	699@0.478	---	---	5,360	12	2,535.18	2,901.60	0.378	0.765	40204020
21,364,000	1.12	---	---	---	29/07/2019	10/08/2005	---	ΛΑΜΨΑ (ΚΟ)	20.6	---	γ	20.6	28/09/2022	---	---	---	---	200@20.40	200@21.40	---	---	---	---	---	440,098.40	19	22	40501025	
8,321,682	0.670	---	---	---	17/08/2007	23/11/1999	---	Ν. ΛΕΒΕΝΤΕΡΗΣ (ΚΟ)	0.228	---	γ	0.228	28/09/2022	---	---	---	---	---	198@0.232	---	2021	---	---	---	2,502.29	0.204	0.4	50202010	
2,160,524	0.670	---	---	---	03/12/2018	23/11/1999	---	Ν. ΛΕΒΕΝΤΕΡΗΣ (ΠΟ)	0.28	---	γ	0.28	28/09/2022	---	---	---	---	---	500@0.298	---	2021	---	---	---	2,502.29	0.26	0.348	50202010	
6,340,000	0.600	0.06	0.134	0.17	10/12/2021	05/01/2022	---	ΝΑΚΑΣ ΜΟΥΣΙΚΗ (ΚΟ)	2.02	---	γ	2.02	28/09/2022	---	---	---	---	420@2.00	1000@2.20	---	---	---	---	---	12,806.80	1.81	2.48	40401030	
10,080,000	3.00	1.17	1.42	1.5	27/04/2022	27/08/2001	---	ΟΛΘ (ΚΟ)	24	1.70	P	23.6	28/09/2022	23.7	23.7	24	24	23.769	10@23.70	9@24.10	12.05	2020	169	7	4,017.00	241,920.00	23.5	28.7	50206060
27,379,200	0.980	0.3654	---	---	03/07/2020	29/08/2022	---	ΠΛΑΣΤΙΚΑ ΚΡΗΤΗΣ (ΚΟ)	15.1	---	γ	15.1	28/09/2022	---	---	---	---	1000@14.70	---	---	---	---	---	---	413,425.92	13.6	19.9	50203015	
255,494,534	2.71	0.613	0.352	0.279	09/06/2022	30/09/2021	---	ΠΡΟΝΤΕΑ (ΚΟ)	8.7	---	γ	8.7	28/09/2022	---	---	---	---	---	163@8.20	---	---	---	---	---	2,222,802.45	7.5	9.45	35102000	
4,181,450	0.500	---	---	---	21/08/2000	05/03/2002	---	ΣΑΡΑΝΤΟΠΟΥΛΟΣ ΚΥΛ/ΜΥΛΟΙ (ΚΟ)	1.25	---	γ	1.25	28/09/2022	---	---	---	---	---	---	---	---	---	---	---	---	5,226.81	0.99	1.69	45102020

Διαπραγματεύσιμα Αμοιβαία Κεφάλαια (Δ.Α.Κ.)

906,928	---	---	---	---	15/06/2016	---	ALPHA ETF FTSE Athex Large Cap	19	---	γ	19	28/09/2022	---	---	---	---	1000@18.40	5@19.93	---	---	---	---	---	---	---	18.15	23.98	12003
---------	-----	-----	-----	-----	------------	-----	--------------------------------	----	-----	---	----	------------	-----	-----	-----	-----	------------	---------	-----	-----	-----	-----	-----	-----	-----	-------	-------	-------

Επιτήρηση

356,314,416	0.060	---	---	---	07/07/2010	21/09/2017	5160	FRIGOGLASS (ΚΟ)	0.0885	1.14	P	0.0875	28/09/2022	0.0915	0.0885	0.0915	0.0885	0.09	2000@0.088	4166@0.089	---	---	171,400	33	15,379.10	31,533.83	0.0845	0.192	50204000		
17,027,010	0.300	---	---	---	20/08/2007	26/07/2022	4912	ΛΑΒΙΦΑΡΜ (ΚΟ)	0.468	---	γ	0.468	28/09/2022	0.488	0.488	0.488	0.488	0.488	750@0.452	1732@0.478	---	---	8	1	3.90	7,968.64	0.444	2.22	20103015		
65,326,268	0.530	---	---	---	04/07/2007	19/07/2006	4750	ΣΑΤΟ ΑΕ (ΚΟ)	0.021	---	γ	0.021	28/09/2022	0.025	0.025	0.025	0.025	0.025	2000@0.019	7999@0.025	---	---	5,000	2	125.00	1,371.85	0.016	0.08	40202015		
13,191,620	0.620	---	---	---	04/08/2010	09/09/2002	5232	ΥΑΛΟ - ΚΩΝΣΤΑΝΤΙΝΟΥ (ΚΟ)	0.29	---	γ	0.29	28/09/2022	---	---	---	---	---	---	6228@0.232	---	---	---	---	---	3,825.57	0.1	0.33	40202020		
13,000,000	1.00	---	---	---	01/08/2007	07/04/2000	5093	ΑΚΡΙΤΑΣ (ΚΟ)	0.515	---	γ	0.515	28/09/2022	---	---	---	---	---	800@0.440	76@0.510	---	---	---	---	---	6,695.00	0.362	0.67	50101035		
221,519,681	0.300	---	---	---	02/07/2008	28/02/2011	4957	ΑΝΕΚ (ΚΟ)	0.0925	1.65	P	0.091	28/09/2022	0.095	0.0915	0.095	0.093	0.093	6000@0.092	112440@0.093	---	---	266,307	32	24,826.29	20,824.87	0.051	0.0985	40501015		
312,163	0.300	---	---	---	02/07/2008	28/02/2011	4959	ΑΝΕΚ (ΠΟ '90)	0.072	---	γ	0.072	28/09/2022	---	---	---	---	---	10000@0.058	---	---	---	---	---	---	20,824.87	0.058	0.086	40501015		
2,969,713	0.300	---	---	---	02/07/2008	28/02/2011	4958	ΑΝΕΚ (ΠΟ '96)	0.105	---	γ	0.105	28/09/2022	---	---	---	---	---	1@0.102	924@0.113	---	---	---	---	---	20,824.87	0.058	0.108	40501015		
6,330,002	0.300	---	---	---	25/06/2002	15/03/2019	5162	ΒΑΡΒΑΡΕΣΟΣ (ΚΟ)	0.185	---	γ	0.185	28/09/2022	0.15	0.15	0.222	0.222	0.22	2188@0.150	---	---	2021	---	---	117	3	25.69	1,171.05	0.148	0.464	55101020
17,579,754	4.16	---	---	---	18/08/2006	02/08/2010	---	ΒΙΟΤΕΡ (ΚΟ)	0.318	---	γ	0.318	28/09/2022	0.27	0.27	0.27	0.27	0.27	81@0.258	300@0.282	---	---	563	2	152.01	5,590.36	0.224	0.59	50101010		
4,968,600	0.050	---	---	---	01/07/1998	14/12/1998	5245	ΒΙΣ (ΚΟ)	0.8	---	γ	0.8	28/09/2022	---	---	---	---	---	500@0.700	661@0.800	---	2021	---	---	---	3,974.88	0.66	1.05	50203030		
3,961,300	1.28	---	---	---	29/06/2004	03/08/2000	5248	ΔΟΥΡΟΣ (ΚΟ)	0.254	---	γ	0.254	28/09/2022	---	---	---	---	---	---	150@0.244	---	2021	---	---	---	1,006.17	0.172	0.398	40204020		
51,754,364	0.300	---	---	---	23/12/2003	24/01/2007	5197	ΕΠΙΛΕΚΤΟΣ (ΚΟ)	0.145	---	γ	0.145	28/09/2022	---	---	---	---	---	7000@0.120	350@0.142	---	---	---	---	---	7,504.38	0.11	0.282	55101020		
371,337,000	0.300	---	---	---	30/05/2013	01/07/2022	---	ΙΝΤΡΑΛΟΤ (ΚΟ)	0.6	0.84	P	0.595	28/09/2022	0.6	0.6	0.61	0.6	0.6	7000@0.595	21470@0.605	---	---	203,887	57	122,417.20	222,802.20	0.438	0.755	40501020		
7,125,216	0.650	---	---	---	01/07/2005	14/12/1999	4955	ΚΡΕΚΑ (ΚΟ)	0.2	---	γ	0.2	28/09/2022	0.206	0.206	0.206	0.206	0.206	10000@0.180	900@0.206	---	2021	100	1	20.60	1,425.04	0.09	0.304	45102010		
15,842,391	1.51	---	---	---	15/07/2009	12/05/2000	5141	ΜΗΠΤΡΟΣ ΣΥΜΜΕΤΟΧΙΚΗ (ΚΟ)	0.5	-0.99	E	0.505	28/09/2022	0.5	0.5	0.5	0.5	0.5	500@0.464	999@0.500	---	---	500	2	250.00	7,921.20	0.402	0.75	55102010		
24,319,250	0.300	---	---	---	09/07/2002	04/07/2007	5165	ΠΡΟΟΔΕΥΤΙΚΗ (ΚΟ)	0.42	---	γ	0.42	28/09/2022	0.42	0.42	0.42	0.42	0.42	40@0.410	865@0.420	---	---	425	15	178.50	10,214.09	0.24	0.468	50101010		
28,438,268	0.070	---	---	---	21/08/2006	24/11/1999	5253	ΣΠΥΡΟΥ ΑΓΡ. ΟΙΚ. (ΚΟ)	0.175	---	γ	0.175	28/09/2022	---	---	---	---	---	---	1500@0.210	---	---	---	---	---	4,976.70	0.129	0.256	45102010		
766,000	1.00	---	---	---	01/07/2004	11/12/2012	5193	ΤΡΙΑ ΑΛΦΑ (ΚΟ)	8.4	---	γ	8.4	28/09/2022	---	---	---	---	---	---	209@6.80	65.33	2021	---	---	---	7,193.90	7.6	9.9	55101020		
245,000	1.00	---	---	---	19/07/2010	11/12/2012	5194	ΤΡΙΑ ΑΛΦΑ (ΠΟ)	3.1	---	γ	3.1	28/09/2022	3.02	3.02	3.02	3.02	3.02	500@2.48	47@3.00	24.11	2021	53	1	160.06	7,193.90	2.5	6.7	55101020		

Κατάσταση σε Αναστολή

5,867,311	0.300	---	---	---	11/08/2010	28/04/2017	5243	DIONIC (ΚΟ)	0.11	---	γ	0.11	30/06/2020	---	---	---	---	---	---	---	---	---	---	---	---	---	645.40	0.11	0.11	50205010
-----------	-------	-----	-----	-----	------------	------------	------	-------------	------	-----	---	------	------------	-----	-----	-----	-----	-----	-----	-----	-----	-----	-----	-----	-----	-----	--------	------	------	----------

Πληθος Χρεογράφων	Ονομ. Αξία	Μερίσματα [1]			Ημερ.Τελευτ.Αποκοπής		Σημ.	Χρεόγραφα	Τιμή κλεισίματος	% μεταβ.	Προηγ. Κλείσιμο- ημ/νία	Άνοιγμα	Κατωτ Τιμή	Άνωτ Τιμή	Τελ Τιμή	Σταθμ Τιμή	Τελευταία ζήτηση [7]	Τελευταία προσφορά [7]	Ρ/Ε μετά φ.	Χρήσιμ Όγκος	Πράξεις	Αξία Συναλλαγών[8]	Χ.Α. Εταιρείας (χιλ. €) [3,5]	Χαμηλό έτους	Υψηλό έτους	Κλάδος [4]	
		2019	2020	2021	Μέρισμα [2]	Δικαίωμα																					
66,948,210	0.300	---	---	---	22/09/2015	22/09/2015	5179	FOLLI-FOLLIE (ΚΟ)	4.8	---	4.8	24/05/2018	---	---	---	---	---	---	---	---	---	---	---	321,351.41	4.8	4.8	40401030
12,417,000	0.310	---	---	---	27/08/2019	28/08/2017	5233	MLS ΠΛΗΡΟΦΟΡΙΚΗ (ΚΟ)	0.57	---	0.57	12/05/2020	---	---	---	---	---	---	---	---	---	---	---	7,077.69	0.57	0.57	10101015
33,301,715	0.320	---	---	---	27/06/2003	08/07/2009	5241	ΑΕΓΕΚ (ΚΟ)	0.035	---	0.035	25/06/2020	---	---	---	---	---	---	---	---	---	---	---	1,165.56	0.035	0.035	50101010
4,737,503	0.320	---	---	---	22/06/2005	22/09/2015	5115	ΒΑΡΑΓΚΗΣ (ΚΟ)	0.11	---	0.11	02/03/2022	---	---	---	---	---	---	---	---	---	---	---	521.13	0.11	0.11	40202015
1,001,643	0.040	---	---	---	23/05/2005	17/08/2022	5206	Γ.Ε. ΔΗΜΗΤΡΙΟΥ (ΚΟ)	0.0125	---	0.0125	30/04/2019	---	---	---	---	---	---	---	---	---	---	---	12.52	0.0125	0.9625	40202020
7,085,888	1.59	---	---	---	02/07/1996	06/09/2010	5216	ΕΛΒΙΕΜΕΚ (ΚΟ)	2.6	---	2.6	30/09/2019	---	---	---	---	---	---	---	---	---	---	---	18,423.31	2.6	2.6	35101010
26,539,907	0.630	0.2446	0.3	---	05/05/2021	18/10/1999	---	ΕΥΡΩΠΑΪΚΗ ΠΙΣΤΗ (ΚΟ)	7.8	---	7.8	14/09/2022	---	---	---	---	---	---	---	---	---	---	---	207,011.27	5.02	7.98	30302010
25,179,640	0.600	---	---	---	08/08/1994	19/09/2000	5191	Ι. ΜΠΟΥΤΑΡΗΣ & ΥΙΟΣ (ΚΟ)	0.026	---	0.026	01/10/2018	---	---	---	---	---	---	---	---	---	---	---	742.45	0.026	0.026	45101015
1,540,000	0.600	---	---	---	08/08/1994	19/09/2000	5192	Ι. ΜΠΟΥΤΑΡΗΣ & ΥΙΟΣ (ΠΟ)	0.057	---	0.057	01/10/2018	---	---	---	---	---	---	---	---	---	---	---	742.45	0.057	0.057	45101015
7,734,375	1.00	---	---	---	09/07/2007	07/01/2011	5266	ΛΙΒΑΝΗ ΕΚΔΟΤ. ΟΡΓ. (ΚΟ)	0.185	---	0.185	03/05/2022	---	---	---	---	---	---	---	---	---	---	---	1,430.86	0.136	0.2	40301030

**Σημειώσεις Χρεογράφων**

Κωδικός	Κείμενο σημείωσης
( )	- Προσαρμοσμένα Μέρισματα λόγω διανομής Δωρεάν μετοχών.
*	- Τελευταία προσαρμοσμένη τιμή κλεισίματος.
[1]	- Καθαρά μερίσματα.
[2]	- Στη στήλη "Ημερ. Αποκοπής τελευταίου δικαιώματος" αναφέρεται η Ημερομηνία εισαγωγής για Νέες Εταιρείες.
[3]	- Η Χρηματιστηριακή αξία αναφέρεται στο σύνολο των μετοχών
[4]	- Η κωδικοποίηση των Κλάδων Οικονομικής Δραστηριότητας του Χ.Α. παρουσιάζονται στο Παράρτημα Α
[5]	- Η Χρηματιστηριακή Αξία αναφέρεται στο σύνολο των κατηγοριών μετοχών (εφόσον έχουν εισαχθεί περισσότερες της μιας κατηγορίες) και δεν αναφέρεται σε επιμέρους κατηγορίες μετοχών μιας εταιρείας.
[6]	- P/E μεγαλύτερο του 100
[7]	- Τελευταία εικόνα του Βιβλίου Εντολών πριν το τέλος της συνεδρίασης
[8]	- Στην Αξία Συναλλαγών των Μετοχών περιλαμβάνονται όλοι οι τύποι Πακέτων
4750	- Μεταφορά στην Κατηγορία Επιτήρησης από 8/4/2011.
4912	- Μεταφορά στην κατηγορία Επιτήρησης από 31/7/2012.
4955	- Μεταφορά στην Επιτήρηση από 5/4/2013.
4957	- Μεταφορά στην Επιτήρηση από 5/4/2013.
4958	- Μεταφορά στην Επιτήρηση από 5/4/2013.
4959	- Μεταφορά στην Επιτήρηση από 5/4/2013.
5093	- Μεταφορά στην Κατηγορία Επιτήρησης από 8/4/2015.
5115	- Μεταφορά στην Κατηγορία Επιτήρησης από 15/04/2016.
5141	- Μεταφορά στην Κατηγορία Επιτήρησης από 10/05/2017.
5160	- Μεταφορά στην Κατηγορία Επιτήρησης από 15/04/2016.
5162	- Μεταφορά στην Κατηγορία Επιτήρησης από 21/12/2009.
5165	- Μεταφορά στην Κατηγορία Επιτήρησης από 15/02/2018.
5179	- Αναστολή διαπραγμάτευσης από 25/05/2018.
5191	- Αναστολή διαπραγμάτευσης από 02/10/2018.
5192	- Αναστολή διαπραγμάτευσης από 02/10/2018.
5193	- Μεταφορά στην κατηγορία Επιτήρησης από 25/10/2018.
5194	- Μεταφορά στην κατηγορία Επιτήρησης από 25/10/2018.
5197	- Μεταφορά στην κατηγορία Επιτήρησης από 07/11/2018.
5206	- Αναστολή διαπραγμάτευσης από 02/05/2019.
5216	- Αναστολή διαπραγμάτευσης από 01/10/2019.
5232	- Μεταφορά στην Κατηγορία Επιτήρησης από 08/04/2011.
5233	- Αναστολή διαπραγμάτευσης από 13/05/2020.
5241	- Αναστολή διαπραγμάτευσης από 26/06/2020
5243	- Αναστολή διαπραγμάτευσης από 01/07/2020.
5245	- Μεταφορά στη Κατηγορία Επιτήρησης από 09/07/2020.
5248	- Μεταφορά στην κατηγορία Επιτήρησης από 06/09/2011.
5253	- Μεταφορά στην Επιτήρηση από 14/5/2021.
5266	- Αναστολή διαπραγμάτευσης από 04/05/2022.

## Στοιχεία Συναλλαγών Πακέτων

Χρεόγραφο	Όγκος πακέτου	Τιμή πακέτου	Αξία πακέτου	Ώρα έγκρισης	Σημείωση
ΜΥΤΙΛΗΝΑΙΟΣ (ΚΟ)	50,000	13.70	685,000.00	11:58:36	20
ΟΠΑΠ (ΚΟ)	150,000	12.15	1,822,500.00	14:07:54	20
ΟΠΑΠ (ΚΟ)	225,000	12.07	2,715,750.00	17:13:09	20
ΕΥΔΑΠ (ΚΟ)	53,000	7.18	380,540.00	17:14:39	20

## Σημειώσεις πακέτων

- 9 - Μέθοδος 6-1 / Ειδική Χρέωση
- 10 - Μέθοδος 6-1 / Ειδική Χρέωση, Αυθημερόν Διακανονισμός
- 14 - Μέθοδος 6-3 / Πακέτο Αποκατάστασης, Ατελής αγορά και Πώληση
- 18 - Μέθοδος 6-2 / SPOT 1
- 19 - Μέθοδος 6-2 / SPOT 2
- 20 - Μέθοδος 6-1 και Μέθοδος 6-1 Αυθημερόν Διακανονισμός
- 21 - Άλλη Προσυμφωνημένη

**Στοιχεία Συναλλαγών Δικαιωμάτων**

Ημερ. αποκοπής	Έναρξη εξάσκησης	Λήξη εξάσκησης	Λήξη διαπραγμάτευσης	Δικαιώματα	Κατωτ Τιμή	Ανωτ Τιμή	Τιμή κλεισ.	Τελευταία ζήτηση	Τελευταία προσφορά	Όγκος	Πράξεις	Αξία Συναλλαγών
----------------	------------------	----------------	----------------------	------------	------------	-----------	-------------	------------------	--------------------	-------	---------	-----------------

**Δεν υπάρχουν Συναλλαγές Δικαιωμάτων.**



## Στοιχεία Συναλλαγών Εκποιήσεων

Χρεόγραφα	Τύπος Χρεογράφου	Όγκος Συναλλαγών	Αριθμός Πράξεων	Αξία Συναλλαγών	Σημείωση
-----------	------------------	------------------	-----------------	-----------------	----------

Δεν πραγματοποιήθηκαν Εκποιήσεις Μετοχών.

## Σημειώσεις Εκποιήσεων

- 1 - Δημόσιος Ανοικτός Πλειστηριασμός
- 2 - Εκποίηση Ενσώματων Ονομαστικών Μετοχών
- 3 - Εκποίηση Αδιάθετων Κλασματικών Υπολοίπων

**Στοιχεία Ενεργητικού Διαπραγματεύσιμων Αμοιβαίων Κεφαλαίων (Δ.Α.Κ.)**

	Ημερομηνία συναλλαγών	Δημιουργία / Εξαγορά	Αριθ. Μερ. (T-1)	Νέα Μερ. (T-1)	Εξαγορασθ. Μερ. (T-1)	Μερίδια (T) [1]	Αξία Ενεργητικού [2]	Καθαρή Τιμή	Μέρισμα /Μερίδιο	Ημερ. Αποκοπής
ALPHA ETF FTSE Athex Large Cap	29/09/2022	5,000	906,928	---	---	906,928	17,217,310.00	18.9842	0.52	01/07/2022

**Σημειώσεις Δ.Α.Κ.**

[1] - Αριθμ. μεριδίων (T) = Αριθμ. μεριδίων (T-1) + Νεοεκδιθέντα μερίδια (T-1) - Εξαγορασθέντα μερίδια (T-1)

[2] - Περιλαμβάνονται και τα μερίδια που δημιουργήθηκαν / εξαγοράσθηκαν την ημέρα T-1.

Περιγραφή	Στοιχεία
Όνομασία Δ.Α.Κ.	ALPHA ETF FTSE Athex Large Cap
Σύμβολο Δ.Α.Κ. (GR)	<b>ΑΔΑΚ</b>
Σύμβολο Δ.Α.Κ. (EN)	AETF
ISIN Δ.Α.Κ.	GRF000153004
Κατηγορία Διαπραγμάτευσης	Διαπραγματεύσιμα Αμοιβαία Κεφάλαια (Δ.Α.Κ.)
Τύπος Δ.Α.Κ.	Μετοχών
Τρόπος διαχείρισης	Παθητικός
Επενδυτική Στρατηγική	Σκοπός της επενδυτικής πολιτικής του Αμοιβαίου Κεφαλαίου είναι η αναπαραγωγή της αποδόσεως του Δείκτη FTSE/X.A. Large Cap του Χρηματιστηρίου Αθηνών σε όρους Ευρώ, ακολουθώντας πλήρως και πανομοιότυπως τη σύνθεση του υποκείμενου Δείκτη.
Εκδότης	ΑΛΦΑ ASSET MANAGEMENT Α.Ε.Δ.Α.Κ.
Εταιρεία Διαχείρισης	ΑΛΦΑ ASSET MANAGEMENT Α.Ε.Δ.Α.Κ.
Ειδικοί Διαπραγματευτές	ΑΛΦΑ FINANCE Α.Χ.Ε.Π.Ε.Υ. , ΕΘΝΙΚΗ ΧΡΗΜΑΤΙΣΤΗΡΙΑΚΗ Α.Χ.Ε.Π.Ε.Υ.
Θεματοφύλακας	ΑΛΦΑ ΤΡΑΠΕΖΑ Α.Ε.
Σύμβολο Δείκτη (GR)	FTSE
Σύμβολο Δείκτη (EN)	FTSE
Όνομασία Δείκτη	FTSE/X.A. Large Cap
ISIN Δείκτη	GRI99201A006
Κλάσμα Δείκτη [1]	1/100
Αρχική Τιμή Μεριδίου	21.76
Συνολικός Αριθμός Μεριδίων [2]	906,928
Ημερομηνία πρώτης Έκδοσης	14/01/2008
Ημερομηνία έναρξης Διαπραγμάτευσης	24/01/2008
Νόμισμα Διαπραγμάτευσης	ΕΥΡΩ
Νόμισμα Ενεργητικού	ΕΥΡΩ
Αρχική Αξία Ενεργητικού [3]	3,000,000.00
Αριθμ. Μεριδίων για Δημιουργία-Εξαγορά [4]	5,000
Αμοιβή Διαχείρισης	0.375


**Σημειώσεις Δ.Α.Κ.**

- [1] - Το κλάσμα της τιμής του δείκτη που αποτελεί η τιμή της πρώτης έκδοσης
- [2] - Ο αριθμός μεριδίων που διαπραγματεύθηκαν στο Χρηματιστήριο την ημέρα T
- [3] - Η αξία του ενεργητικού κατά την έκδοση
- [4] - Ο αριθμός μεριδίων που απαιτείται κατά τη διαδικασία δημιουργίας εξαγοράς

29/09/2022

# Ανακοινώσεις

Η.Δ.Τ.



## ΑΝΑΚΟΙΝΩΣΕΙΣ

### ΓΝΩΣΤΟΠΟΙΗΣΕΙΣ ΕΤΑΙΡΕΙΩΝ

**From:** ΕΛ. Δ. ΜΟΥΖΑΚΗΣ Α.Ε.Β.Ε.Μ. &Ε.  
**Posted At:** 28 September 2022 17:20  
**Conversation:** ΓΝΩΣΤΟΠΟΙΗΣΗ ΑΛΛΑΓΗΣ ΣΥΝΘΕΣΗΣ ΔΙΟΙΚΗΤΙΚΟΥ ΣΥΜΒΟΥΛΙΟΥ  
**Posted To:** DOLAnnouncements2  
**Subject:** ΓΝΩΣΤΟΠΟΙΗΣΗ ΑΛΛΑΓΗΣ ΣΥΝΘΕΣΗΣ ΔΙΟΙΚΗΤΙΚΟΥ ΣΥΜΒΟΥΛΙΟΥ

#### **Ανακοίνωση**

Σύμφωνα με την απόφαση της Τακτικής Γενικής Συνέλευσης των μετόχων της Εταιρείας της 09/09/2022 αποφασίσθηκε ομόφωνα το νέο εννεαμελές (9) Διοικητικό Συμβούλιο.

Έτσι το Διοικητικό Συμβούλιο της Εταιρείας μας και οι Επιτροπές του ,σύμφωνα με το Πρακτικό συγκρότησης σε σώμα της 23/09/2022 είναι τα εξής :

#### **ΔΙΟΙΚΗΤΙΚΟ ΣΥΜΒΟΥΛΙΟ**

##### **Εκτελεστικά μέλη**

1. Ελευθερία Μουζάκη του Διονυσίου , Αντιπρόεδρος και εκτελεστικό μέλος
2. Αικατερίνη Μουζάκη του Ελευθερίου, εκτελεστικό μέλος
3. Εμμανουήλ Παυλάκης του Νικολάου, εκτελεστικό μέλος και Διευθύνων Σύμβουλος

##### **Μη εκτελεστικά μέλη**

1. Τζον Πολ Γκάγκνουμ του Χέλγκε, Πρόεδρος και μη εκτελεστικό μέλος
2. Πέτρος-Φώτιος Φατούρος του Χρήστου, μη εκτελεστικό μέλος

#### **Ανεξάρτητα Μη Εκτελεστικά μέλη**

1. Κωνσταντίνος – Νικόλαος Νιάρχος του Θεοδώρου, ανεξάρτητο μη εκτελεστικό μέλος
2. Αντώνιος Χλουβεράκης του Εμμανουήλ, ανεξάρτητο μη εκτελεστικό μέλος και νόμιμος αναπληρωτής του Προέδρου.
3. Γεώργιος Θεοδόσης του Ευσταθίου, ανεξάρτητο μη εκτελεστικό μέλος
4. Βασίλειος Τσίρμπας του Δημητρίου, ανεξάρτητο μη εκτελεστικό μέλος

#### **ΕΠΙΤΡΟΠΗ ΕΛΕΧΓΟΥ**

1. Μέγας Γεώργιος του Αθανασίου, ανεξάρτητο μέλος εκτός Δ.Σ, Πρόεδρος
2. Αντώνιος Χλουβεράκης, ανεξάρτητο μη εκτελεστικό μέλος του Δ.Σ, μέλος
3. Κωνσταντίνος – Νικόλαος Νιάρχος, ανεξάρτητο μη εκτελεστικό μέλος του Δ.Σ, μέλος

#### **ΕΠΙΤΡΟΠΗ ΥΠΟΒΟΛΗΣ ΥΠΟΨΗΦΙΟΤΗΤΩΝ ΚΑΙ ΑΜΟΙΒΩΝ**

1. Γεώργιος Θεοδόσης, ανεξάρτητο μη εκτελεστικό μέλος μέλος του Δ.Σ, Πρόεδρος
2. Κωνσταντίνος – Νικόλαος Νιάρχος, ανεξάρτητο μη εκτελεστικό μέλος του Δ.Σ, μέλος
3. Αντώνιος Χλουβεράκης, ανεξάρτητο μη εκτελεστικό μέλος του Δ.Σ, μέλος

**Η Θητεία του Διοικητικού Συμβουλίου και των Επιτροπών του Δ.Σ. , λήγουν στις 9/09/2028.**

**From:** ΕΛΑΣΤΡΟΝ Α.Ε.Β.Ε.  
**Posted At:** 28 September 2022 17:24  
**Conversation:** ΑΝΑΚΟΙΝΩΣΗ ΠΕΡΙ ΣΧΟΛΙΑΣΜΟΥ ΟΙΚΟΝΟΜΙΚΩΝ  
ΚΑΤΑΣΤΑΣΕΩΝ/ ΕΚΘΕΣΕΩΝ  
**Posted To:** DOLAnnouncements2  
  
**Subject:** ΑΝΑΚΟΙΝΩΣΗ ΠΕΡΙ ΣΧΟΛΙΑΣΜΟΥ ΟΙΚΟΝΟΜΙΚΩΝ  
ΚΑΤΑΣΤΑΣΕΩΝ/ ΕΚΘΕΣΕΩΝ

Συνημμένη η ανακοίνωση σχολιασμού οικονομικών αποτελεσμάτων 6μηνου 2022.

[Ανακοίνωση σχολιασμού οικονομικών αποτελεσμάτων 6μηνου 2022](#)



From: ΑΔΜΗΕ ΣΥΜΜΕΤΟΧΩΝ Α.Ε.  
Posted At: 28 September 2022 17:30  
Conversation: Δελτίο Τύπου Αποτελεσμάτων Α' Εξαμήνου 2022  
Posted To: DOLAnnouncements2  
  
Subject: Δελτίο Τύπου Αποτελεσμάτων Α' Εξαμήνου 2022

Δελτίο Τύπου Αποτελεσμάτων Α' Εξαμήνου 2022

[Δελτίο Τύπου Αποτελεσμάτων Α&αρος; Εξαμήνου 2022](#)

From: KPI-KPI A.E.  
Posted At: 28 September 2022 17:39  
Conversation: Σχολιασμός Αποτελεσμάτων 6μήνου 2022  
Posted To: DOLAnnouncements2  
Subject: Σχολιασμός Αποτελεσμάτων 6μήνου 2022

## ΔΕΛΤΙΟ ΤΥΠΟΥ

Η βιομηχανία γάλακτος KPI-KPI δημοσίευσε τις οικονομικές καταστάσεις α' εξαμήνου 2022. Ο κύκλος εργασιών διαμορφώθηκε σε €83,39 εκ. έναντι €70,23 εκ. το 2021 (αυξημένος +18,7%). Τα βασικά μεγέθη της κερδοφορίας διαμορφώνονται ως εξής:

- Τα λειτουργικά κέρδη (EBITDA) ανήλθαν σε €7,50 εκ. έναντι €14,65 εκ. το 2021.
- Τα κέρδη προ φόρων ανήλθαν σε €5,07 εκ., έναντι €12,58 εκ. το 2021.
- Τέλος, τα καθαρά κέρδη μετά από φόρους ανήλθαν σε €4,06 εκ., έναντι €10,05 εκ. το 2021.

Στον κλάδο γιαουρτιού συνολικά οι πωλήσεις αυξήθηκαν κατά +17,3% σε αξία και +14,0% σε όγκο. Στις αγορές του εξωτερικού, οι πωλήσεις παρουσιάζουν ισχυρή διψήφια ανάπτυξη +21,0%, αγγίζοντας τα €33 εκ. Σημαντική ώθηση υπάρχει από την αγορά της Ιταλίας (αύξηση +26%), του Ηνωμένου Βασιλείου (αύξηση +11%), και από άλλες χώρες όπως η Σουηδία, η Γερμανία και η Αυστρία. Σε επίπεδο οχταμήνου, οι πωλήσεις γιαουρτιού στο εξωτερικό συνεχίζουν με αντίστοιχο ρυθμό ανάπτυξης που ξεπερνά το +25%. Στην ελληνική αγορά γιαουρτιού, οι πωλήσεις της KPI-KPI εμφανίζουν πλέον διψήφια αύξηση +13,3%, αγγίζοντας τα €28 εκ. Η τρέχουσα συγκυρία με τις συνθήκες υψηλού πληθωρισμού, έχει οδηγήσει τη συνολική αγορά σε πτώση, -9,1% σε όγκο και -2,9% σε αξία [στοιχεία IRI, Ιαν.-Ιούν. 2022]. Ωστόσο, ορισμένες υποκατηγορίες της αγοράς όπως αυτές των παιδικών, των βρεφικών και των λειτουργικών γιαουρτιών, στις οποίες η KPI-KPI έχει ισχυρή παρουσία, παρουσιάζουν υψηλή ανελαστικότητα, με αποτέλεσμα η πτώση τους να είναι πολύ περιορισμένη ή και να ενισχύονται. Έτσι, το μερίδιο αγοράς των γιαουρτιών KPI-KPI διαμορφώνεται πλέον σε 17,1%, αυξημένο κατά 1 ποσοστιαία μονάδα [στοιχεία IRI σε αξία, Ιαν.-Ιούν. 2022]. Παράλληλα, στην τρέχουσα συγκυρία αναδεικνύεται η τάση ενίσχυσης του μεριδίου αγοράς των γιαουρτιών ιδιωτικής ετικέτας, αποτέλεσμα της στροφής των καταναλωτών σε value for money προϊόντα. Από αυτήν αναμένεται να προκύψει όφελος για την

KPI-KPI, μιας και αποτελεί τον μεγαλύτερο παραγωγό για την εγχώρια αγορά γιαουρτιών ιδιωτικής ετικέτας. Πλέον, στο οχτάμηνο η ανάπτυξη των εγχώριων πωλήσεων γιαουρτιού ξεπερνά το +15%.

Στον κλάδο του παγωτού, στην εγχώρια αγορά, οι πωλήσεις μας εμφανίζουν ισχυρή διψήφια μεταβολή +16,6%. Σε αυτήν συντελούν, κυρίως, η επέκταση του δικτύου πωλήσεων και του λανσαρίσματος της νέας σειράς premium παγωτών Master Rich, σε συνδυασμό με την ενίσχυση των τουριστικών ροών από το εξωτερικό. Το υπόλοιπο της καλοκαιρινής σαιζόν οι πωλήσεις παγωτού συνεχίζουν με σχετικά αντίστοιχο ρυθμό.

Οι υψηλές τιμές των υλικών και της ενέργειας οδήγησαν στη συρρίκνωση των περιθωρίων κέρδους. Η εταιρεία μετακύλησε μέρος της αύξησης του κόστους της στις τιμές των προϊόντων. Οι ανατιμήσεις πραγματοποιήθηκαν σταδιακά, σε 3 κύκλους. Οι ανατιμήσεις του τελευταίου κύκλου ξεκίνησαν να εφαρμόζονται από τον Αύγουστο ή το Σεπτέμβριο. Το τελευταίο διάστημα, η άνοδος των τιμών των υλικών έχει σταματήσει, παρουσιάζοντας επί το πλείστον σταθεροποιητικές τάσεις.

Στην ιδιαίτερη τρέχουσα οικονομική συγκυρία, πρωταρχικό στόχο μας αποτελεί η διαχείριση των πληθωριστικών πιέσεων με τρόπο που να πετυχαίνουμε μετακύλιση της επιβάρυνσης του κόστους μας από τις αυξημένες τιμές υλικών και ενέργειας, χωρίς παράλληλα να διακυβεύεται η συνεργασία με τους πελάτες μας ή τους καταναλωτές μας. Στο διαμορφούμενο οικονομικό περιβάλλον αναμένεται να προκύψουν αρκετές ευκαιρίες επέκτασης και ενίσχυσης της παρουσίας μας. Τις ευκαιρίες αυτές μπορούμε να τις αξιοποιήσουμε, καθώς συγκεντρώνουμε όλα εκείνα τα απαραίτητα χαρακτηριστικά για να λειτουργούμε αποτελεσματικά, ενώ ταυτόχρονα διαθέτουμε και ισχυρή χρηματοοικονομική θέση. Η επιτυχής μετακύλιση της επιβάρυνσης του κόστους μας, ως αποτέλεσμα των αυξημένων τιμών υλικών και ενέργειας, θα επιτρέψει την ανάκαμψη των περιθωρίων κέρδους μας, οδηγώντας σε υψηλότερα επίπεδα κερδοφορίας.

From: INTRAKAT A.E. ΤΕΧΝΙΚΩΝ ΚΑΙ ΕΝΕΡΓΕΙΑΚΩΝ ΕΡΓΩΝ  
Posted At: 28 September 2022 18:03  
Conversation: Ανακοίνωση Σχολιασμού Δημοσιεύματος  
Posted To: DOLAnnouncements2  
  
Subject: Ανακοίνωση Σχολιασμού Δημοσιεύματος

Δείτε την Ανακοίνωση της Εταιρείας

[Ανακοίνωση Σχολιασμού Δημοσιεύματος](#)

**From:** SAFE BULKERS PARTICIPATIONS PL  
**Posted At:** 28 September 2022 18:18  
**Conversation:** ΕΠΑΝΑΔΗΜΟΣΙΕΥΣΗ ΕΞΑΜΗΝΙΑΙΑΣ ΟΙΚΟΝΟΜΙΚΗΣ ΕΚΘΕΣΗΣ  
(Α ΕΞΑΜΗΝΟ 2022)  
**Posted To:** DOLAnnouncements2  
  
**Subject:** ΕΠΑΝΑΔΗΜΟΣΙΕΥΣΗ ΕΞΑΜΗΝΙΑΙΑΣ ΟΙΚΟΝΟΜΙΚΗΣ ΕΚΘΕΣΗΣ  
(Α ΕΞΑΜΗΝΟ 2022)

Η Εταιρεία Safe Bulkiers Participations PLC (η «Εταιρεία») ενημερώνει το επενδυτικό κοινό, ότι προέβη σήμερα την 28<sup>η</sup> Σεπτεμβρίου 2022 σε επαναδημοσίευση της Εξαμηνιαίας Οικονομικής Έκθεσης της Εταιρείας με τη συμπερίληψη της από 24.5.2022 «Έκθεσης ευρημάτων από τη Διενέργεια Προσυμφωνημένων Διαδικασιών επί της Έκθεσης Διάθεσης Αντληθέντων Κεφαλαίων» της Ελεγκτικής Εταιρείας Deloitte Limited, η οποία είχε τεθεί στη διάθεση του επενδυτικού κοινού με την από 24.5.2022 ανακοίνωση της Εταιρείας.

Λεμεσός, 28 Σεπτεμβρίου 2022

From: ΕΛΛΗΝΙΚΑ ΧΡΗΜΑΤΙΣΤΗΡΙΑ Α.Ε.  
Posted At: 28 September 2022 18:37  
Conversation: Αγορές ιδίων μετοχών  
Posted To: DOLAnnouncements2  
  
Subject: Αγορές ιδίων μετοχών

Η Εταιρία Ελληνικά Χρηματιστήρια-Χρηματιστήριο Αθηνών Α.Ε. Συμμετοχών (ATHEX) ανακοινώνει ότι, σε εφαρμογή της από 31.05.2021 απόφασης της Τακτικής Γενικής Συνέλευσης των μετόχων, πραγματοποίησε τις ακόλουθες αγορές ιδίων μετοχών, σε συμμόρφωση με τους εφαρμοστέους νόμους και κανονισμούς που ισχύουν για τα προγράμματα αγοράς ιδίων μετοχών:

Ημερομηνία	Αριθμός μετοχών	Συνολική αξία (EUR)	Μέση τιμή (EUR)
28.09.2022	15.500	46.112,23	2,9750

Οι αγορές πραγματοποιήθηκαν μέσω του μέλους του Χρηματιστηρίου Αθηνών ΠΕΙΡΑΙΩΣ ΑΕΠΕΥ.

Μετά τις ανωτέρω συναλλαγές, η ATHEX διαθέτει άμεσα 2.072.052 μετοχές, οι οποίες αντιστοιχούν σε 3,434% των δικαιωμάτων ψήφου της Εταιρείας.

*Η ανακοίνωση εκδίδεται σύμφωνα με τον Κανονισμό (ΕΕ) αριθ. 596/2014 του Ευρωπαϊκού Κοινοβουλίου και του Συμβουλίου της 16<sup>ης</sup> Απριλίου 2014 και τον κατ' εξουσιοδότηση Κανονισμό (ΕΕ) 2016/1052 της Επιτροπής της 8<sup>ης</sup> Μαρτίου 2016.*

From: IDEAL HOLDINGS A.E.  
Posted At: 28 September 2022 18:57  
Conversation: Ανακοίνωση για αγορά ιδίων μετοχών  
Posted To: DOLAnnouncements2  
  
Subject: Ανακοίνωση για αγορά ιδίων μετοχών

Η εταιρεία «IDEAL HOLDINGS A.E.» (εφεξής η «Εταιρεία») ανακοινώνει ότι σε εφαρμογή απόφασης της Έκτακτης Γενικής Συνέλευσης των μετόχων της 02.12.2021, της απόφασης του Διοικητικού Συμβουλίου της Εταιρείας της 23.12.2021 και βάσει της από 23.12.2021 Ανακοίνωσης Προγράμματος Αγοράς ιδίων μετοχών, προέβη την 28.09.2022 σε αγορά 4.211 ιδίων μετοχών με μέση τιμή κτήσης ευρώ 3,4000 ανά μετοχή, συνολικής αξίας ευρώ 14.317,40. Οι αγορές πραγματοποιήθηκαν μέσω του μέλους του Χρηματιστηρίου Αθηνών, "ΠΕΙΡΑΙΩΣ Α.Ε.Π.Ε.Υ.".

Μετά τις προαναφερόμενες αγορές, η Εταιρεία κατέχει 228.924 ίδιες μετοχές, οι οποίες αντιστοιχούν σε ποσοστό 0,6131% του συνόλου των μετοχών της Εταιρείας.

*Η ανακοίνωση εκδίδεται σύμφωνα με τον Κανονισμό (ΕΕ) αριθ. 596/2004 του Ευρωπαϊκού Κοινοβουλίου και του Συμβουλίου της 16<sup>ης</sup> Απριλίου 2014 και τον κατ' εξουσιοδότηση Κανονισμό (ΕΕ) 2016/1052 της Επιτροπής της 8<sup>ης</sup> Μαρτίου 2016.*

From: ΔΕΗ Α.Ε.  
Posted At: 28 September 2022 19:12  
Conversation: Ανακοίνωση - Ρυθμιζόμενη πληροφορία  
Posted To: DOLAnnouncements2  
  
Subject: Ανακοίνωση - Ρυθμιζόμενη πληροφορία

Δείτε την ανακοίνωση

[Ανακοίνωση](#)



**From:** IDEAL HOLDINGS A.E.

**Posted At:** 28 September 2022 19:21

**Conversation:** ΑΝΑΚΟΙΝΩΣΗ ΡΥΘΜΙΖΟΜΕΝΗΣ ΠΛΗΡΟΦΟΡΙΑΣ ΤΟΥ Ν. 3556/2007: Γνωστοποίηση για μεταβολή ποσοστού μετόχων σε επίπεδο δικαιωμάτων ψήφου

**Posted To:** DOLAnnouncements2

**Subject:** ΑΝΑΚΟΙΝΩΣΗ ΡΥΘΜΙΖΟΜΕΝΗΣ ΠΛΗΡΟΦΟΡΙΑΣ ΤΟΥ Ν. 3556/2007: Γνωστοποίηση για μεταβολή ποσοστού μετόχων σε επίπεδο δικαιωμάτων ψήφου

Η εταιρεία IDEAL HOLDINGS A.E. (η «Εταιρεία») ανακοινώνει σύμφωνα με τις διατάξεις των άρθρων 9,10,14 και 21 του Ν.3556/2007, ότι συνεπεία της έκδοσης 5.864.662 νέων κοινών ονομαστικών μετά δικαιώματος ψήφου μετοχών της Εταιρείας στις 26.09.2022, που προέκυψαν από την αύξηση του μετοχικού της κεφαλαίου με εισφορά σε είδος, η οποία πραγματοποιήθηκε στο πλαίσιο της από 01.07.2022 υποβολής Προαιρετικής Δημόσιας Πρότασης της Εταιρείας προς τους μετόχους της εταιρείας «BYTE COMPUTER A.B.E.E.» και κατόπιν της ανακοίνωσης της Εταιρείας σύμφωνα με την παρ.5 του άρθρου 9 του Ν.3556/2007 στις 26.09.2022, αναφορικά με το ύψος του μετοχικού κεφαλαίου και τον συνολικό αριθμό των μετοχών και των δικαιωμάτων ψήφου, η Εταιρεία έλαβε τις ακόλουθες γνωστοποιήσεις:

1. Οι κ.κ. Βασίλειος Κάτσος και Ελένη Κάτσου ως τελικοί από κοινού μέτοχοι της εταιρείας VNK CAPITAL LTD και η εταιρεία VNK CAPITAL LTD ως ελέγχουσα εταιρεία και κάτοχος του συνόλου των μετοχών της εταιρείας VNK FUND AIFLNP V.C.I.C , η οποία με τη σειρά της αποτελεί τον άμεσο κάτοχο μετοχών της Εταιρείας, γνωστοποίησαν στην Εταιρεία στις 28.09.2022 και 27.09.2022 αντίστοιχα, για λογαριασμό των ιδίων και της εταιρείας VNK FUND AIFLNP V.C.I.C, ότι συνεπεία της ανωτέρω εταιρικής πράξης το ποσοστό τους επί του συνόλου των μετοχών και των δικαιωμάτων ψήφου της Εταιρείας, κατήλθε κάτω του 5%.
2. Ο κος Στυλιανός Βυτόγιαννης γνωστοποίησε στην Εταιρεία στις 28.09.2022, ότι συνεπεία της ανωτέρω εταιρικής πράξης το ποσοστό του επί του συνόλου των μετοχών και των δικαιωμάτων ψήφου της Εταιρείας, κατήλθε από το 27,50% στο 23,18%.
3. Η Truad Verwaltungs AG με την ιδιότητα της ως διαχειρίστρια αλλοδαπού διακριτικού εμπιστεύματος (private discretionary trust) που ελέγχει την Thrush Investment Holdings Ltd, γνωστοποίησε στην Εταιρεία στις 28.09.2022, ότι συνεπεία της ανωτέρω εταιρικής πράξης η συμμετοχή της Thrush Investment Holdings Ltd στο μετοχικό κεφάλαιο και στα δικαιώματα ψήφου της Εταιρείας, μειώθηκε από 16,94% σε 14,28%.

**From:** CPLP SHIPPING HOLDINGS PLC  
**Posted At:** 28 September 2022 19:27  
**Conversation:** ΑΠΟΦΑΣΕΙΣ ΤΗΣ ΕΤΗΣΙΑΣ ΓΕΝΙΚΗΣ ΣΥΝΕΛΕΥΣΗΣ ΤΗΣ 28  
ΣΕΠΤΕΜΒΡΙΟΥ 2022  
**Posted To:** DOLAnnouncements2  
  
**Subject:** ΑΠΟΦΑΣΕΙΣ ΤΗΣ ΕΤΗΣΙΑΣ ΓΕΝΙΚΗΣ ΣΥΝΕΛΕΥΣΗΣ ΤΗΣ 28  
ΣΕΠΤΕΜΒΡΙΟΥ 2022

Δείτε την ανακοίνωση.

[Ανακοίνωση](#)

From: CPLP SHIPPING HOLDINGS PLC  
Posted At: 28 September 2022 19:28  
Conversation: ΓΝΩΣΤΟΠΟΙΗΣΗ ΕΚΛΟΓΗΣ ΔΙΟΙΚΗΤΙΚΩΝ ΣΥΜΒΟΥΛΩΝ  
Posted To: DOLAnnouncements2  
  
Subject: ΓΝΩΣΤΟΠΟΙΗΣΗ ΕΚΛΟΓΗΣ ΔΙΟΙΚΗΤΙΚΩΝ ΣΥΜΒΟΥΛΩΝ

Δείτε την ανακοίνωση.

[Ανακοίνωση](#)

**From:** CPLP SHIPPING HOLDINGS PLC

**Posted At:** 28 September 2022 19:29

**Conversation:** ΓΝΩΣΤΟΠΟΙΗΣΗ ΕΚΛΟΓΗΣ ΝΕΑΣ ΕΠΙΤΡΟΠΗΣ ΕΛΕΓΧΟΥ ΚΑΙ  
ΣΥΓΚΡΟΤΗΣΗ ΣΕ ΣΩΜΑ ΤΗΣ ΕΠΙΤΡΟΠΗΣ ΑΠΟΔΟΧΩΝ ΚΑΙ  
ΥΠΟΨΗΦΙΟΤΗΤΩΝ

**Posted To:** DOLAnnouncements2

**Subject:** ΓΝΩΣΤΟΠΟΙΗΣΗ ΕΚΛΟΓΗΣ ΝΕΑΣ ΕΠΙΤΡΟΠΗΣ ΕΛΕΓΧΟΥ ΚΑΙ  
ΣΥΓΚΡΟΤΗΣΗ ΣΕ ΣΩΜΑ ΤΗΣ ΕΠΙΤΡΟΠΗΣ ΑΠΟΔΟΧΩΝ ΚΑΙ  
ΥΠΟΨΗΦΙΟΤΗΤΩΝ

Δείτε την ανακοίνωση.

[Ανακοίνωση](#)

**From:** Ε.Υ.Α.Θ. Α.Ε.  
**Posted At:** 29 September 2022 08:47  
**Conversation:** ΑΝΑΚΟΙΝΩΣΗ ΣΧΟΛΙΑΣΜΟΥ ΑΠΟΤΕΛΕΣΜΑΤΩΝ Α ΕΞΑΜΗΝΟΥ  
2022 ΟΜΙΛΟΥ Ε.Υ.Α.Θ. Α.Ε.  
**Posted To:** DOLAnnouncements2  
  
**Subject:** ΑΝΑΚΟΙΝΩΣΗ ΣΧΟΛΙΑΣΜΟΥ ΑΠΟΤΕΛΕΣΜΑΤΩΝ Α ΕΞΑΜΗΝΟΥ  
2022 ΟΜΙΛΟΥ Ε.Υ.Α.Θ. Α.Ε.

Δείτε την ανακοίνωση της εταιρίας.

[ΑΝΑΚΟΙΝΩΣΗ ΣΧΟΛΙΑΣΜΟΥ ΟΙΚΟΝΟΜΙΚΩΝ ΑΠΟΤΕΛΕΣΜΑΤΩΝ Α ΕΞΑΜΗΝΟ 2022](#)

**From:** ΙΚΤΙΝΟΣ ΕΛΛΑΣ Α.Ε.  
**Posted At:** 29 September 2022 08:48  
**Conversation:** ΑΝΑΚΟΙΝΩΣΗ ΡΥΘΜΙΖΟΜΕΝΗΣ ΠΛΗΡΟΦΟΡΙΑΣ ΤΟΥ Ν.  
3556/2007: Γνωστοποίηση συναλλαγών  
**Posted To:** DOLAnnouncements2  
  
**Subject:** ΑΝΑΚΟΙΝΩΣΗ ΡΥΘΜΙΖΟΜΕΝΗΣ ΠΛΗΡΟΦΟΡΙΑΣ ΤΟΥ Ν.  
3556/2007: Γνωστοποίηση συναλλαγών

Η εταιρία ΙΚΤΙΝΟΣ ΕΛΛΑΣ ΑΕ, γνωστοποιεί σύμφωνα με το άρθρο 21 του Ν. 3556/2007 καθώς και του άρθρου 19 του Κανονισμού (ΕΕ) 596/2014 του Ευρωπαϊκού Κοινοβουλίου και σε συνέχεια σχετικής γνωστοποίησης που υπεβλήθη προς αυτή, η μέτοχος και Μέλος του Διοικητικού Συμβουλίου της εταιρίας κα. Ιουλία Χαϊδά , στις 28-9-2022, προέβη σε αγορά 1.500 μετοχών της εταιρίας ΙΚΤΙΝΟΣ ΕΛΛΑΣ Α.Ε. συνολικής αξίας 690,25 ευρώ.

**From:** ΠΑΠΟΥΤΣΑΝΗΣ Α.Β.Ε.Ε.  
**Posted At:** 29 September 2022 09:13  
**Conversation:** Γνωστοποίηση αγοράς ιδίων μετοχών  
**Posted To:** DOLAnnouncements2  
  
**Subject:** Γνωστοποίηση αγοράς ιδίων μετοχών

## ΠΑΠΟΥΤΣΑΝΗΣ ΑΒΕΕ

Χαλκίδα, 29/9/2022

Η Εταιρεία "ΠΑΠΟΥΤΣΑΝΗΣ ΑΝΩΝΥΜΗ ΒΙΟΜΗΧΑΝΙΚΗ ΚΑΙ ΕΜΠΟΡΙΚΗ ΕΤΑΙΡΙΑ ΚΑΤΑΝΑΛΩΤΙΚΩΝ ΑΓΑΘΩΝ" (η Εταιρεία) ενημερώνει το επενδυτικό κοινό ότι κατ' εφαρμογή των Κανονισμών (ΕΕ) 2016/1052 και 596/2014, και σε εκτέλεση της από 05.05.2021 απόφασης της Τακτικής Γενικής Συνέλευσης των Μετόχων της Εταιρείας και της από 29.06.2021 απόφασης του Διοικητικού Συμβουλίου της Εταιρείας, προέβη σε αγορά ιδίων μετοχών στην αγορά του Χρηματιστηρίου Αθηνών, και συγκεκριμένα την 28/09/2022 προέβη στην αγορά 2.828 ιδίων μετοχών, με μέση τιμή κτήσης EUR 2,4047 ανά μετοχή και συνολική αξία συναλλαγών EUR 6.800,48.

Οι συναλλαγές πραγματοποιήθηκαν μέσω του μέλους του Χρηματιστηρίου Αθηνών "ALPHA FINANCE ΜΟΝΟΠΡΟΣΩΠΗ ΑΝΩΝΥΜΗ ΕΤΑΙΡΙΑ ΠΑΡΟΧΗΣ ΕΠΕΝΔΥΤΙΚΩΝ ΥΠΗΡΕΣΙΩΝ".

Μετά και τις ανωτέρω αγορές, η Εταιρεία κατέχει συνολικά 83.847 ίδιες μετοχές (ήτοι, 0,309% του συνόλου των μετοχών της Εταιρείας που διαπραγματεύονται στο Χρηματιστήριο Αθηνών) από το πρόγραμμα επαναγοράς ιδίων μετοχών.

**From:** ΜΟΤΟΡ ΟΪΛ Α.Ε.  
**Posted At:** 29 September 2022 09:30  
**Conversation:** Ρυθμιζόμενη Πληροφορία: Αγορές Ιδίων Μετοχών (Απόφαση ΕΓΣ 30/6/2022)  
**Posted To:** DOLAnnouncements2  
**Subject:** Ρυθμιζόμενη Πληροφορία: Αγορές Ιδίων Μετοχών (Απόφαση ΕΓΣ 30/6/2022)

Η ΜΟΤΟΡ ΟΙΛ (ΕΛΛΑΣ) ΔΙΥΛΙΣΤΗΡΙΑ ΚΟΡΙΝΘΟΥ Α.Ε. ανακοινώνει ότι στις 28 Σεπτεμβρίου 2022 προέβη σε αγορά 13.103 μετοχών της Εταιρείας συνολικής αξίας Ευρώ 209.509,03 (μέση τιμή κτήσης: Ευρώ 15,989 ανά μετοχή).

Ο συνολικός αριθμός ιδίων μετοχών που κατέχει η Εταιρεία ανέρχεται σε 1.089.882 που αντιστοιχεί σε ποσοστό 0,98% του μετοχικού της κεφαλαίου. Η μέση τιμή κτήσης των ιδίων μετοχών ανέρχεται σε Ευρώ 14,452 ανά μετοχή. Η αγορά των ανωτέρω ιδίων μετοχών πραγματοποιήθηκε μέσω του Μέλους του Χρηματιστηρίου Αθηνών ΠΕΙΡΑΙΩΣ ΑΕΠΕΥ.

Μαρούσι, 29 Σεπτεμβρίου 2022

Το Διοικητικό Συμβούλιο



From: PREMIA Α.Ε.Ε.Α.Π.  
Posted At: 29 September 2022 09:41  
Conversation: ΑΠΟΚΤΗΣΗ ΙΔΙΩΝ ΜΕΤΟΧΩΝ  
Posted To: DOLAnnouncements2  
  
Subject: ΑΠΟΚΤΗΣΗ ΙΔΙΩΝ ΜΕΤΟΧΩΝ

Δείτε το συνημμένο.

[ΑΠΟΚΤΗΣΗ ΙΔΙΩΝ ΜΕΤΟΧΩΝ](#)

From: ΜΥΤΙΛΗΝΑΙΟΣ Α.Ε.  
Posted At: 29 September 2022 09:41  
Conversation: Απόκτηση Ιδίων Μετοχών  
Posted To: DOLAnnouncements2  
  
Subject: Απόκτηση Ιδίων Μετοχών

Δείτε παρακάτω:

[Απόκτηση Ιδίων Μετοχών](#)

**From:** DIMAND A.E.  
**Posted At:** 29 September 2022 10:12  
**Conversation:** ΔΕΛΤΙΟ ΤΥΠΟΥ - Η DIMAND A.E. δημιουργεί το μεγαλύτερο κόμβο Logistics στη Βόρεια Ελλάδα  
**Posted To:** DOLAnnouncements2  
**Subject:** ΔΕΛΤΙΟ ΤΥΠΟΥ - Η DIMAND A.E. δημιουργεί το μεγαλύτερο κόμβο Logistics στη Βόρεια Ελλάδα

Παρακαλώ δείτε κατωτέρω

[ΔΕΛΤΙΟ ΤΥΠΟΥ - Η DIMAND A.E. δημιουργεί το μεγαλύτερο κόμβο Logistics στη Βόρεια Ελλάδα](#)  
[PRESS RELEASE - DIMAND S.A. creates the largest logistics hub in Northern Greece](#)

**From:** ΤΕΡΝΑ ΕΝΕΡΓΕΙΑΚΗ Α.Β.Ε.Τ.Ε.  
**Posted At:** 29 September 2022 10:22  
**Conversation:** Όμιλος ΤΕΡΝΑ ΕΝΕΡΓΕΙΑΚΗ: Οικονομικά Αποτελέσματα Α' Εξαμήνου 2022  
**Posted To:** DOLAnnouncements2  
  
**Subject:** Όμιλος ΤΕΡΝΑ ΕΝΕΡΓΕΙΑΚΗ: Οικονομικά Αποτελέσματα Α' Εξαμήνου 2022

Επισυνάπτεται το Δελτίο Τύπου.

[ΔΕΛΤΙΟ ΤΥΠΟΥ ΑΠΟΤΕΛΕΣΜΑΤΩΝ Η1 2022](#)

From: ALPHA TRUST ΑΝΔΡΟΜΕΔΑ Α.Ε.Ε.Χ.  
Posted At: 29 September 2022 10:26  
Conversation: ΓΝΩΣΤΟΠΟΙΗΣΗ ΓΙΑ ΤΗΝ ΑΓΟΡΑ ΙΔΙΩΝ ΜΕΤΟΧΩΝ  
Posted To: DOLAnnouncements2  
  
Subject: ΓΝΩΣΤΟΠΟΙΗΣΗ ΓΙΑ ΤΗΝ ΑΓΟΡΑ ΙΔΙΩΝ ΜΕΤΟΧΩΝ

Ως συνημμένη

[ΑΓΟΡΑ ΙΔΙΩΝ ΜΕΤΟΧΩΝ 28.09.22](#)

From: ΤΕΡΝΑ ΕΝΕΡΓΕΙΑΚΗ Α.Β.Ε.Τ.Ε.  
Posted At: 29 September 2022 10:26  
Conversation: IR REPORT 1H 2022  
Posted To: DOLAnnouncements2  
  
Subject: IR REPORT 1H 2022

Επισυνάπτεται.

[IR REPORT 1H 2022](#)

From: QUEST ΣΥΜΜΕΤΟΧΩΝ Α.Ε.  
Posted At: 29 September 2022 10:41  
Conversation: Αγορά ιδίων μετοχών (28/09/2022)  
Posted To: DOLAnnouncements2  
  
Subject: Αγορά ιδίων μετοχών (28/09/2022)

Η Quest Συμμετοχών Α.Ε. γνωστοποιεί ότι σύμφωνα με το άρθρο 49 του Ν 4548/2018 και σύμφωνα με τους όρους του Κανονισμού 2273 / 2003 της Ευρωπαϊκής Επιτροπής και σε εκτέλεση της από 15/06/2022 απόφασης της Τακτικής Γενικής Συνέλευσης των Μετόχων της Εταιρείας και της από 15/6/2022 απόφασης του Διοικητικού Συμβουλίου, προέβη κατά τη διάρκεια της συνεδρίασης της 28/09/2022, μέσω της χρηματιστηριακής εταιρείας «Eurobank Equities», σε αγορά 3.000 ιδίων μετοχών με μέση τιμή κτήσης 4,04 ευρώ και συνολική αξία συναλλαγής 12.105,48 ευρώ.

Μετά και την προαναφερόμενη αγορά, η Εταιρεία κατέχει 528.145 ίδιες μετοχές, ποσοστό 0,4926 του συνόλου των μετοχών της Εταιρείας.

**From:** ΕΠΙΟΥΡΓΙΑ ΤΡΙΑ ΑΛΦΑ Α.Ε.  
**Posted At:** 29 September 2022 11:12  
**Conversation:** ΤΡΟΠΟΠΟΙΗΣΗ ΟΙΚΟΝΟΜΙΚΟΥ ΗΜΕΡΟΛΟΓΙΟΥ 2022  
**Posted To:** DOLAnnouncements2  
  
**Subject:** ΤΡΟΠΟΠΟΙΗΣΗ ΟΙΚΟΝΟΜΙΚΟΥ ΗΜΕΡΟΛΟΓΙΟΥ 2022

### **ΤΡΟΠΟΠΟΙΗΣΗ ΟΙΚΟΝΟΜΙΚΟΥ ΗΜΕΡΟΛΟΓΙΟΥ ΕΤΟΥΣ 2022**

Στο πλαίσιο της ορθής και έγκυρης ενημέρωσης των μετόχων και του επενδυτικού κοινού εν γένει και σύμφωνα με τις διατάξεις του Κανονισμού του Χρηματιστηρίου Αθηνών, η Ανώνυμη Εταιρεία με την επωνυμία «ΕΠΙΟΥΡΓΙΑ ΤΡΙΑ ΑΛΦΑ» ανακοινώνει ότι το Οικονομικό Ημερολόγιο του έτους 2022, το οποίο δημοσιεύθηκε την 11.04.2022, τροποποιείται ως προς την ημερομηνία ανακοίνωσης της εξαμηνιαίας χρηματοοικονομικής έκθεσης για την περίοδο που έληξε την 30.6.2022.

Ειδικότερα, ως νέα ημερομηνία ανακοίνωσης της εξαμηνιαίας χρηματοοικονομικής έκθεσης για την περίοδο που έληξε την 30.6.2022 ορίζεται η 29<sup>η</sup> Σεπτεμβρίου 2022, αντί της αρχικώς ορισθείσας ημερομηνίας της 30<sup>ης</sup> Σεπτεμβρίου 2022.

Η εξαμηνιαία χρηματοοικονομική Έκθεση της 30.06.22 θα είναι διαθέσιμη στην ιστοσελίδα της Εταιρείας ([www.triaalfa.gr](http://www.triaalfa.gr)), καθώς και στην ιστοσελίδα του Χρηματιστηρίου Αθηνών ([www.athexgroup.gr](http://www.athexgroup.gr)).



From: BRIQ PROPERTIES A.E.E.A.Π.  
Posted At: 29 September 2022 11:27  
Conversation: Γνωστοποίηση Αγοράς ιδίων μετοχών (28/09/2022)  
Posted To: DOLAnnouncements2  
  
Subject: Γνωστοποίηση Αγοράς ιδίων μετοχών (28/09/2022)

Αθήνα, 29 Σεπτεμβρίου 2022

**Αγορά ιδίων μετοχών (28/09/2022)**

Η BriQ Properties A.E.E.A.Π. γνωστοποιεί ότι σύμφωνα με το άρθρο 49 του Ν 4548/2018 και σε εκτέλεση της από 21/04/2021 απόφασης της Τακτικής Γενικής Συνέλευσης των Μετόχων της Εταιρείας και της από 28/03/2022 απόφασης του Διοικητικού Συμβουλίου, ότι προέβη την 28/09/2022, μέσω της χρηματιστηριακής εταιρείας «Eurobank Equities», σε αγορά 5.000 ιδίων μετοχών με μέση τιμή κτήσης 1,900 ευρώ και συνολική αξία συναλλαγής 9.500,00 ευρώ.

Η Εταιρεία κατέχει σήμερα 364.136 ίδιες μετοχές, ποσοστό 1,02% του συνόλου των μετοχών της Εταιρείας.

*Η ανακοίνωση εκδίδεται σύμφωνα με τον Κανονισμό (ΕΕ) αριθ. 596/2014 του Ευρωπαϊκού Κοινοβουλίου και τον κατ' εξουσιοδότηση Κανονισμό (ΕΕ) 2016/1052.*

From: ΑΚΡΙΤΑΣ Α.Ε.  
Posted At: 29 September 2022 12:11  
Conversation: Οικονομικά Αποτελέσματα Ά Εξαμήνου 2022  
Posted To: DOLAnnouncements2  
  
Subject: Οικονομικά Αποτελέσματα Ά Εξαμήνου 2022

.

[Οικονομικά Αποτελέσματα ? Εξαμήνου 2022](#)

From: Ν. ΛΕΒΕΝΤΕΡΗΣ Α.Ε.

Posted At: 29 September 2022 13:01  
Conversation: ΑΝΤΙΚΑΤΑΣΤΑΣΗ ΜΕΛΟΥΣ ΕΠΙΤΡΟΠΗΣ ΕΛΕΓΧΟΥ  
Posted To: DOLAnnouncements2  
Subject: ΑΝΤΙΚΑΤΑΣΤΑΣΗ ΜΕΛΟΥΣ ΕΠΙΤΡΟΠΗΣ ΕΛΕΓΧΟΥ

Η Ν. ΛΕΒΕΝΤΕΡΗΣ ΑΕ ανακοινώνει την αντικατάσταση μέλους της Επιτροπής Ελέγχου

Αθήνα, 28 Ιουλίου 2022 – Η Ν. ΛΕΒΕΝΤΕΡΗΣ ΑΕ ενημερώνει ότι το Διοικητικό Συμβούλιο της Εταιρείας δυνάμει της από 26 Σεπτεμβρίου 2022 απόφασής του όρισε τον κ. Ιωάννη Παπαιωσήφ του Αναστασίου , ως μέλος της Επιτροπής Ελέγχου της Εταιρείας σε αντικατάσταση του παραιτηθέντος κ. Σπυρίδωνος Μπέτα.

Το Διοικητικό Συμβούλιο επιβεβαίωσε, σύμφωνα με τα άρθρα 3 και 4 του Ν. 3016/2002 και το άρθρο 44 του Ν. 4449/2017, ότι ο κ. Ιωάννη Παπαιωσήφ του Αναστασίου πληροί όλες τις εκ του νόμου προϋποθέσεις για τον διορισμό του. Η εκλογή του κ. Ιωάννη Παπαιωσήφ ως μέλους της Επιτροπής Ελέγχου θα υποβληθεί προς έγκριση στην αμέσως επόμενη Ετήσια Γενική Συνέλευση της Εταιρείας. Η νέα σύνθεση της Επιτροπής Ελέγχου διαμορφώνεται ως εξής:

1) Λεκάκης Εμμανουήλ – Ευάγγελος Ανεξάρτητο Μη εκτελεστικό

Μέλος ΔΣ

- 2) Θεοδώρου Ιωάννης Ανεξάρτητο μη Εκτελεστικό μέλος ΔΣ
- 3) Παπαιωσήφ Ιωάννης Τρίτο πρόσωπο μη μέλος ΔΣ

**From:** Ε.Υ.Α.Θ. Α.Ε.  
**Posted At:** 29 September 2022 13:03  
**Conversation:** Ορισμός του είδους της Επιτροπής Ελέγχου και των Μελών της, με βάση το Ν. 4449/2017, ως ισχύει - και Συγκρότηση αυτής σε σώμα  
**Posted To:** DOLAnnouncements2  
**Subject:** Ορισμός του είδους της Επιτροπής Ελέγχου και των Μελών της, με βάση το Ν. 4449/2017, ως ισχύει - και Συγκρότηση αυτής σε σώμα

**Ορισμός του είδους της Επιτροπής Ελέγχου και των Μελών της,  
με βάση το Ν. 4449/2017, ως ισχύει - και Συγκρότηση αυτής σε σώμα.**

[ΕΥΑΘ ΑΕ - ΑΝΑΚΟΙΝΩΣΗ ΟΡΙΣΜΟΥ ΤΟΥ ΕΙΔΟΥΣ ΚΑΙ ΤΩΝ ΜΕΛΩΝ ΤΗΣ ΕΠΙΤΡΟΠΗΣ ΕΛΕΓΧΟΥ](#)

From: ΕΛΛΗΝΙΚΑ ΠΕΤΡΕΛΑΙΑ Α.Ε. ΣΥΜΜΕΤΟΧΩΝ  
Posted At: 29 September 2022 13:13  
Conversation: Οικονομικό Ημερολόγιο 2022 (Τροποποίηση)  
Posted To: DOLAnnouncements2  
  
Subject: Οικονομικό Ημερολόγιο 2022 (Τροποποίηση)

Οικονομικό Ημερολόγιο 2022 (Τροποποίηση)

[ΟΙΚΟΝ-ΗΜΕΡΟΛ 2022 \(ΤΡΟΠΟΠΟΙΗΣΗ\).pdf](#)

**From:** UNIBIOS A.E.  
**Posted At:** 29 September 2022 13:45  
**Conversation:** ΑΝΑΚΟΙΝΩΣΗ ΤΡΟΠΟΠΟΙΗΣΗΣ ΟΙΚΟΝΟΜΙΚΟΥ ΗΜΕΡΟΛΟΓΙΟΥ  
**Posted To:** DOLAnnouncements2  
  
**Subject:** ΑΝΑΚΟΙΝΩΣΗ ΤΡΟΠΟΠΟΙΗΣΗΣ ΟΙΚΟΝΟΜΙΚΟΥ ΗΜΕΡΟΛΟΓΙΟΥ

Η Unibios ΑΕ Συμμετοχών ανακοινώνει ότι η Εξαμηνιαία Οικονομική Έκθεση της περιόδου 01.01.2022 έως 30.06.2022 αναρτάται και ανακοινώνεται σήμερα 29 Σεπτεμβρίου 2022 αντί της αρχικά ανακοινωθείσας ημερομηνίας 30 Σεπτεμβρίου 2022. Η ημερομηνία επιστροφής κεφαλαίου δεν μπορεί να προσδιορισθεί ακόμα.

**From:** ΕΛΛΗΝΙΚΑ ΠΕΤΡΕΛΑΙΑ Α.Ε. ΣΥΜΜΕΤΟΧΩΝ  
**Posted At:** 29 September 2022 13:59  
**Conversation:** Ανακοίνωση για την καταβολή προσωρινού μερίσματος χρήσης 2022  
**Posted To:** DOLAnnouncements2  
  
**Subject:** Ανακοίνωση για την καταβολή προσωρινού μερίσματος χρήσης 2022

Ανακοίνωση για την καταβολή προσωρινού μερίσματος χρήσης 2022

[Ανακοίνωση για την καταβολή προσωρινού μερίσματος χρήσης 2022](#)

**From:** CORAL A.E.  
**Posted At:** 29 September 2022 14:52  
**Conversation:** Συναλλαγές της ΤΡΑΠΕΖΑΣ ΟΡΤΙΜΑ BANK Α.Ε. (ρυθμιζόμενη πληροφορία Ν.3556/2007)  
**Posted To:** DOLAnnouncements2  
**Subject:** Συναλλαγές της ΤΡΑΠΕΖΑΣ ΟΡΤΙΜΑ BANK Α.Ε. (ρυθμιζόμενη πληροφορία Ν.3556/2007)

Η CORAL ΑΕ, σύμφωνα με τους Ν. 3556/2007 και 3606/2007, ανακοινώνει ότι η ΤΡΑΠΕΖΑ ΟΡΤΙΜΑ BANK Α.Ε. την ενημέρωσε ότι στις 28/09/2022 προέβη σε πώληση 14 ομολογιών εκδόσεως CORAL ΑΕ συνολικής αξίας ΕΥΡΩ 14.098,00.

Η γνωστοποίηση εκ μέρους της ΤΡΑΠΕΖΑΣ ΟΡΤΙΜΑ BANK Α.Ε. προς την Εταιρία και ακολούθως η ανακοίνωση της Εταιρίας προς τις αρχές της Κεφαλαιαγοράς, γίνεται επειδή ο κ. Πέτρος Τζαννετάκης είναι μη εκτελεστικό μέλος του Δ.Σ. της ΤΡΑΠΕΖΑΣ ΟΡΤΙΜΑ BANK Α.Ε., ενώ κατέχει τη θέση του μη εκτελεστικού μέλους του Δ.Σ. της CORAL ΑΕ.

Ο κ. Πέτρος Τζαννετάκης είναι πρόσωπο υπόχρεο να γνωστοποιεί τις χρηματιστηριακές συναλλαγές του με αντικείμενο ομολογίες εκδόσεως CORAL ΑΕ (άρθρο 19 του Κανονισμού ΕΕ 596/2014).

Το Διοικητικό Συμβούλιο



## ΕΛΛΗΝΙΚΑ ΠΕΤΡΕΛΑΙΑ Α.Ε. ΣΥΜΜΕΤΟΧΩΝ

### Αλλαγή επωνυμίας / Διακριτικού τίτλου της «Ελληνικά Πετρέλαια Συμμετοχών Α.Ε.» στο Χρηματιστήριο Αθηνών

Η εταιρεία «Ελληνικά Πετρέλαια Ανώνυμη Εταιρεία Συμμετοχών» (εφεξής η «Εταιρεία») ενημερώνει το επενδυτικό κοινό ότι την 20.09.2022 η Έκτακτη Γενική Συνέλευση των μετόχων της Εταιρείας, αποφάσισε την αλλαγή της επωνυμίας της σε «HELLENiQ ENERGY Ανώνυμη Εταιρεία Συμμετοχών» και του διακριτικού τίτλου «HELLENiQ ENERGY Holdings A.E.». Το Υπουργείο Ανάπτυξης και Επενδύσεων με την αριθ. 2709611ΑΠ/23.09.2022 απόφασή του ενέκρινε την τροποποίηση του σχετικού άρθρου του Καταστατικού της Εταιρείας.

Η Επιτροπή Εταιρικών Πράξεων του Χρηματιστηρίου Αθηνών στη συνεδρίασή της 29/09/2022 ενημερώθηκε για την ανωτέρω απόφαση. Κατόπιν των ανωτέρω, με απόφαση της Επιτροπής, ορίζεται ότι από τις 4/10/2022, η επωνυμία της Εταιρείας στο Χρηματιστήριο Αθηνών αλλάζει σε «HELLENiQ ENERGY Ανώνυμη Εταιρεία Συμμετοχών» και ο διακριτικός τίτλος σε «HELLENiQ ENERGY Holdings A.E.».

Για περισσότερες πληροφορίες οι κ.κ. μέτοχοι μπορούν να απευθύνονται στο Τμήμα Εξυπηρέτησης Μετόχων & Εταιρικών Ανακοινώσεων της Εταιρείας (τηλ. 210 6302978-982, κα Καλλίτση).

**Ομολογιακά Δάνεια Επιχειρήσεων – Οργανωμένη Αγορά (Μη Μετατρέψιμα)**

Πλήθος Εισηγμένων Ομολογίων	Ονομαστική αξία	Τιμή έκδοσης	Σημερινό επιτόκιο	Ημερ. λήξης	Διάρκεια (έτη)	Σημείωση	Τοκομερίδιο		Μον. Διασπ.	Ομόλογα Επιχειρήσεων	Δεδ. Τόκος	Αποδ. Λήξη	Κατωτ Τιμή	Ανωτ Τιμή	Τιμή κλεισ. Προηγ.	Κλείσιμο-ημ/νία	Όγκος	Αξία Συναλλαγών	Τελευταία εντολή					
							Κοινό	Προτιμησιακό											Τιμή	Αγορ./ Πώλ.	Ημερομηνία	λαχ έτους	Μεγ έτους	
100,000	1,000.00	1,000.00	2.95	11/02/2027	5	---	2	---	1	SAFE BULKERS PARTICIPATIONS PLC (Μη μετατρέψιμο)	4.3431	5.1230	91.8000	91.8000	91.8000	92.9580	28/09/2022	1,000	922.34	92.0000	A	29/09/2022	88.9211	100.0000
320,000	1,000.00	1,000.00	3.40	21/07/2027	7	---	5	---	1	LAMDA DEVELOPMENT A.E. (Μη μετατρέψιμο)	6.9889	4.3340	94.8490	94.9890	94.9190	93.8950	28/09/2022	2,000	1,912.36	91.5000	A	29/09/2022	86.1000	102.0000
200,000	1,000.00	1,000.00	2.10	27/10/2027	7	---	4	---	1	Ο.Π.Α.Π. Α.Ε. (Μη Μετατρέψιμο)	9.2750	3.8020	91.2500	92.4555	92.0000	91.6800	28/09/2022	38,000	35,235.23	91.2501	A	29/09/2022	90.1209	101.7500
200,000	1,000.00	1,000.00	1.90	23/03/2028	7	---	4	---	1	ΜΟΤΟΡ ΟΪΛ ΔΙΥΛΙΣΤΗΡΙΑ ΚΟΡΙΝΘΟΥ ΑΕ (Μη μετατρέψιμο)	0.5278	4.3810	88.2000	88.5100	88.3314	88.1730	28/09/2022	7,000	6,186.89	88.5000	A	29/09/2022	88.1727	99.2000
100,000	1,000.00	1,000.00	2.70	25/05/2026	5	---	3	---	1	COSTAMARE PARTICIPATIONS PLC (Μη μετατρέψιμο)	9.8250	4.2610	94.5000	94.5000	94.5000	94.7730	28/09/2022	18,000	17,186.85	94.5000	A	29/09/2022	93.1800	102.0000
300,000	1,000.00	1,000.00	2.30	20/07/2028	7	---	3	---	1	ΠΡΟΝΤΕΑ ΑΕΕΑΠ (Μη μετατρέψιμο)	4.7917	5.2040	86.0500	86.5000	86.2500	86.0200	28/09/2022	5,000	4,336.46	86.0000	A	29/09/2022	85.0644	98.1000
150,000	1,000.00	1,000.00	2.65	22/10/2026	5	---	2	---	1	CPLP SHIPPING HOLDINGS PLC (Μη μετατρέψιμο)	11.7778	4.9870	91.4000	91.7000	91.5800	91.3020	28/09/2022	5,000	4,637.89	91.7500	A	29/09/2022	91.3019	100.0000
250,000	1,000.00	1,000.00	2.45	16/11/2028	7	---	2	---	1	ΕΛΒΑΛΧΑΛΚΟΡ Α.Ε. (Μη μετατρέψιμο)	9.5278	4.8220	87.8500	88.2000	88.1500	87.6500	28/09/2022	27,000	24,021.22	86.1000	Π	29/09/2022	86.9800	100.2900
500,000	1,000.00	1,000.00	2.75	03/07/2027	7	---	5	---	1	ΓΕΚ ΤΕΡΝΑ Α.Ε. (Μη μετατρέψιμο)	6.9514	4.8720	89.8500	91.0000	90.5182	90.0000	28/09/2022	135,000	123,138.02	90.3000	A	29/09/2022	88.0000	99.0000
300,000	1,000.00	1,000.00	2.30	14/12/2028	7	---	2	---	1	ΓΕΚ ΤΕΡΝΑ Α.Ε. (Μη μετατρέψιμο)	7.0917	5.5130	84.4990	84.5000	84.4991	84.0210	28/09/2022	8,000	6,816.66	84.3100	A	29/09/2022	84.0211	100.0000
175,000	1,000.00	1,000.00	3.40	26/07/2024	5	---	7	---	1	ΑΤΤΙCΑ Α.Ε. ΣΥΜΜΕΤΟΧΩΝ (Μη μετατρέψιμο)	6.5167	4.6410	---	---	---	97.0190	28/09/2022	---	---	96.2000	A	29/09/2022	93.2476	99.4500
230,000	1,000.00	1,000.00	4.70	12/07/2029	7	---	1	---	1	LAMDA DEVELOPMENT A.E. (Μη μετατρέψιμο)	10.8361	4.6550	99.5000	100.3500	99.9850	100.1200	28/09/2022	20,000	20,213.72	100.0000	A	29/09/2022	99.5620	102.9190
100,000	1,000.00	1,000.00	4.40	26/07/2029	7	---	1	---	1	CPLP SHIPPING HOLDINGS PLC (Μη μετατρέψιμο)	8.4333	4.9010	97.0000	98.5000	97.2111	98.0000	28/09/2022	18,000	17,649.80	97.2000	A	29/09/2022	97.2111	101.0000
200,000	1,000.00	1,000.00	3.60	12/03/2026	7	---	8	---	1	ΑΕΡΟΠΟΡΙΑ ΑΙΓΑΙΟΥ Α.Ε. (Μη μετατρέψιμο)	2.1000	4.6050	95.1700	95.1700	95.1700	95.0780	28/09/2022	15,000	14,307.00	94.1301	A	29/09/2022	93.8900	101.3000
150,000	1,000.00	1,000.00	2.60	22/10/2026	7	---	6	---	1	ΤΕΡΝΑ ΕΝΕΡΓΕΙΑΚΗ Μ.Α.Ε.Χ. (Μη μετατρέψιμο)	11.5556	4.2660	---	---	---	93.0000	28/09/2022	---	---	90.3601	A	29/09/2022	91.9999	99.9900
100,000	1,000.00	1,000.00	2.80	25/01/2027	5	---	2	---	1	PREMIA Α.Ε. (Μη μετατρέψιμο)	5.4444	6.1560	---	---	---	88.0000	28/09/2022	---	---	87.1001	A	29/09/2022	88.0000	99.5000
120,000	1,000.00	1,000.00	3.95	04/04/2025	7	---	9	---	1	ΓΕΚ ΤΕΡΝΑ Α.Ε. (Μη μετατρέψιμο)	19.9694	4.0820	98.0000	98.0000	98.0000	98.3550	28/09/2022	19,000	18,999.42	98.6000	A	29/09/2022	98.0000	103.2000
90,000	1,000.00	1,000.00	3.00	11/05/2023	5	---	9	---	1	CORAL Α.Ε. (Μη μετατρέψιμο)	12.0833	2.6470	---	---	---	100.0000	28/09/2022	---	---	100.0000	A	29/09/2022	99.0001	102.0000

**Σημειώσεις Εταιρικών Ομολόγων**

Ο Όγκος Συναλλαγών υπολογίζεται ως (Τεμάχια) \* (Ονομαστική Τιμή). Η Αξία Συναλλαγών υπολογίζεται ως (Τεμάχια) \* (Ονομαστική Τιμή) \* (Τιμή %) + (Δεδουλευμένοι Τόκοι).

Οι τιμές συναλλαγών των ομολόγων υπολογίζονται ως ποσοστό επί τοις εκατό (%) της ονομαστικής τους τιμής.

Όλα τα ομόλογα έχουν Ονομαστική Αξία εκπεφρασμένη σε Ευρώ (εκτός εάν σημειώνεται διαφορετικά).

**Ομολογιακά Δάνεια Επιχειρήσεων – Οργανωμένη Αγορά (Μη Μετατρέψιμα)**

Πλήθος Εισηγμένων Ομολογιών	Ονομαστική αξία	Τιμή έκδοσης	Σημερινό επιτόκιο	Ημερ. λήξης	Διάρκεια (έτη)	Σημείωση	Τοκομερίδιο		Μον. Διασπ.	Ομόλογα Επιχειρήσεων	Δεδ. Τόκος	Αποδ./Λήξη	Κατωτ Τιμή	Ανωτ Τιμή	Τιμή κλεισ. Προηγ.	Κλείσιμο-ημ/νία	Όγκος	Αξία Συναλλαγών	Τελευταία εντολή			Μεγ έτους		
							Κοινό	Προτιμησιακό											Τιμή	Αγορ./ Πώλ.	Ημερομηνία		λαχ	
20,148	1,000.00	1,000.00	4.95	26/06/2023	5	---	9	---	1	B&F A.B.E.E. ΕΝΔΥΜΑΤΩΝ (Μη μετατρέψιμο)	13.4750	4.4010	99.7000	100.0000	99.7147	99.7000	28/09/2022	55,000	55,698.33	99.7000	A	29/09/2022	99.0000	102.0000
120,000	1,000.00	1,000.00	2.65	06/12/2028	7	---	2	---	1	ΝΟΒΑΛ ΠΡΟΠΕΡΤΥ ΑΕΕΑΠ (Μη μετατρέψιμο)	8.7597	5.0110	88.0000	88.2000	88.2000	87.9000	28/09/2022	18,000	16,018.67	86.6000	A	29/09/2022	86.9173	100.0000

**Σημειώσεις Εταιρικών Ομολόγων**

Ο Όγκος Συναλλαγών υπολογίζεται ως (Τεμάχια) \* (Ονομαστική Τιμή). Η Αξία Συναλλαγών υπολογίζεται ως (Τεμάχια) \* (Ονομαστική Τιμή) \* (Τιμή %) + (Δεδουλευμένοι Τόκοι).

Οι τιμές συναλλαγών των ομολόγων υπολογίζονται ως ποσοστό επί τοις εκατό (%) της ονομαστικής τους τιμής.

Όλα τα ομόλογα έχουν Ονομαστική Αξία εκπεφρασμένη σε Ευρώ (εκτός εάν σημειώνεται διαφορετικά).

**Ομόλογα Ελληνικού Δημοσίου**

Πλήθος Εισηγμ. Ομολογιών	Ονομ. αξία	Σημερινό επιτόκιο	Υπολογισμός Δεδουλευμένων	Ημερ/νία Λήξης [1]	Διάρκεια (έτη)	Σημείωση	Ημερομηνία Πληρ.	Αξία τρέχοντος	Μον. Διασπ.	Ομόλογα Ελληνικού Δημοσίου	Κατωτ Τιμή	Ανωτ Τιμή	Τιμή κλεισ.	Προηγ. Κλείσιμο-ημ/νία	Όγκος	Αξία Συναλλαγών	Τελευταία εντολή Αγορ./ Πώλ. Ημερομηνία
4,500,000	1,000.00	1.88	Πργμ/Πργμ	04/02/2035	15	---	04/02	1.88	1	ΟΕΔ-ΣΤΘ-040235-15X-1,875-1,000	---	---	---	---	---	---	---
2,500,000	1,000.00	3.45	Πργμ/Πργμ	02/04/2024	5	---	02/04	3.45	1	ΟΕΔ-ΣΤΘ-020424-05X-3,450-1,000	---	---	---	---	---	---	---
6,000,000	1,000.00	0.75	Πργμ/Πργμ	18/06/2031	10	---	18/06	0.75	1	ΟΕΔ-ΣΤΘ-180631-10X-0,750-1,000	---	---	---	---	---	---	---
4,355,990,324	1.00	3.50	Πργμ/Πργμ	30/01/2023	5	---	01/02 - 31/01	3.50	1	ΟΕΔ-ΣΤΘ-300123-05X-3,500-1,00	---	---	---	94.5720 13/07/2018	---	---	1.0000 A 28/11/2018
5,962,747,327	1.00	3.75	Πργμ/Πργμ	30/01/2028	10	---	/02 - 01/02 - 31/	3.75	1	ΟΕΔ-ΣΤΘ-300128-10X-3,750-1,00	---	---	---	85.4610 13/07/2018	---	---	1.0000 A 28/11/2018
7,067,309,386	1.00	3.90	Πργμ/Πργμ	30/01/2033	15	---	/02 - 01/02 - 31/	3.90	1	ΟΕΔ-ΣΤΘ-300133-15X-3,900-1,00	---	---	---	78.6730 13/07/2018	---	---	1.0000 A 28/11/2018
5,472,848,349	1.00	4.00	Πργμ/Πργμ	30/01/2037	19	---	/02 - 01/02 - 31/	4.00	1	ΟΕΔ-ΣΤΘ-300137-19X-4,000-1,00	---	---	---	77.0370 13/07/2018	---	---	1.0000 A 28/11/2018
5,276,770,669	1.00	4.20	Πργμ/Πργμ	30/01/2042	24	---	/02 - 01/02 - 31/	4.20	1	ΟΕΔ-ΣΤΘ-300142-24X-4,200-1,00	---	---	---	77.7640 13/07/2018	---	---	1.0000 A 28/11/2018
119,550,565	1.00	4.30	Πργμ/Πργμ	24/02/2023	11	---	24/02	4.30	1	ΟΕΔ-ΣΤΘ-240223-11X-2,000-1,00	---	---	---	10.0000 22/06/2015	---	---	10.0000 A 11/07/2019
48,794,718	1.00	4.30	Πργμ/Πργμ	24/02/2024	12	---	24/02	4.30	1	ΟΕΔ-ΣΤΘ-240224-12X-2,000-1,00	---	---	---	10.0000 22/06/2015	---	---	---
40,248,141	1.00	4.30	Πργμ/Πργμ	24/02/2025	13	---	24/02	4.30	1	ΟΕΔ-ΣΤΘ-240225-13X-2,000-1,00	---	---	---	10.0000 22/06/2015	---	---	---
59,586,043	1.00	4.30	Πργμ/Πργμ	24/02/2026	14	---	24/02	4.30	1	ΟΕΔ-ΣΤΘ-240226-14X-2,000-1,00	---	---	---	10.0000 22/06/2015	---	---	---
41,118,344	1.00	4.30	Πργμ/Πργμ	24/02/2027	15	---	24/02	4.30	1	ΟΕΔ-ΣΤΘ-240227-15X-2,000-1,00	---	---	---	10.0000 22/06/2015	---	---	---
45,137,734	1.00	4.30	Πργμ/Πργμ	24/02/2028	16	---	24/02	4.30	1	ΟΕΔ-ΣΤΘ-240228-16X-2,000-1,00	---	---	---	10.0000 22/06/2015	---	---	---
61,768,888	1.00	4.30	Πργμ/Πργμ	24/02/2029	17	---	24/02	4.30	1	ΟΕΔ-ΣΤΘ-240229-17X-2,000-1,00	---	---	---	10.0000 22/06/2015	---	---	---
54,567,744	1.00	4.30	Πργμ/Πργμ	24/02/2030	18	---	24/02	4.30	1	ΟΕΔ-ΣΤΘ-240230-18X-2,000-1,00	---	---	---	10.0000 22/06/2015	---	---	---
37,541,515	1.00	4.30	Πργμ/Πργμ	24/02/2031	19	---	24/02	4.30	1	ΟΕΔ-ΣΤΘ-240231-19X-2,000-1,00	---	---	---	10.0000 22/06/2015	---	---	---
37,558,317	1.00	4.30	Πργμ/Πργμ	24/02/2032	20	---	24/02	4.30	1	ΟΕΔ-ΣΤΘ-240232-20X-2,000-1,00	---	---	---	10.0000 22/06/2015	---	---	---
37,473,732	1.00	4.30	Πργμ/Πργμ	24/02/2033	21	---	24/02	4.30	1	ΟΕΔ-ΣΤΘ-240233-21X-2,000-1,00	---	---	---	10.0000 22/06/2015	---	---	---
33,888,293	1.00	4.30	Πργμ/Πργμ	24/02/2034	22	---	24/02	4.30	1	ΟΕΔ-ΣΤΘ-240234-22X-2,000-1,00	---	---	---	10.0000 22/06/2015	---	---	---
35,177,800	1.00	4.30	Πργμ/Πργμ	24/02/2035	23	---	24/02	4.30	1	ΟΕΔ-ΣΤΘ-240235-23X-2,000-1,00	---	---	---	10.0000 22/06/2015	---	---	---
35,547,268	1.00	4.30	Πργμ/Πργμ	24/02/2036	24	---	24/02	4.30	1	ΟΕΔ-ΣΤΘ-240236-24X-2,000-1,00	---	---	---	10.0000 22/06/2015	---	---	---
40,246,306	1.00	4.30	Πργμ/Πργμ	24/02/2037	25	---	24/02	4.30	1	ΟΕΔ-ΣΤΘ-240237-25X-2,000-1,00	---	---	---	10.0000 22/06/2015	---	---	---
37,643,952	1.00	4.30	Πργμ/Πργμ	24/02/2038	26	---	24/02	4.30	1	ΟΕΔ-ΣΤΘ-240238-26X-2,000-1,00	---	---	---	10.0000 22/06/2015	---	---	---
36,977,100	1.00	4.30	Πργμ/Πργμ	24/02/2039	27	---	24/02	4.30	1	ΟΕΔ-ΣΤΘ-240239-27X-2,000-1,00	---	---	---	10.0000 22/06/2015	---	---	---
41,615,000	1.00	4.30	Πργμ/Πργμ	24/02/2040	28	---	24/02	4.30	1	ΟΕΔ-ΣΤΘ-240240-28X-2,000-1,00	---	---	---	10.0000 22/06/2015	---	---	---
42,227,208	1.00	4.30	Πργμ/Πργμ	24/02/2041	29	---	24/02	4.30	1	ΟΕΔ-ΣΤΘ-240241-29X-2,000-1,00	---	---	---	10.0000 22/06/2015	---	---	---
68,288,487	1.00	4.30	Πργμ/Πργμ	24/02/2042	30	---	24/02	4.30	1	ΟΕΔ-ΣΤΘ-240242-30X-2,000-1,00	---	---	---	10.0000 22/06/2015	---	---	---
4,000,000	1,000.00	3.88	Πργμ/Πργμ	12/03/2029	10	---	12/03	3.88	1	ΟΕΔ-ΣΤΘ-120329-10X-3,875-1,0000	---	---	---	---	---	100.0000 A 15/10/2019	
4,500,000	1,000.00	0.00	Πργμ/Πργμ	12/02/2026	5	---	12/02	0.00	1	ΟΕΔ-ΣΤΘ-120226-05X-0,000-1,000	---	---	---	---	---	---	---
3,000,000	1,000.00	3.38	Πργμ/Πργμ	15/02/2025	7	---	15/02	3.38	1	ΟΕΔ-ΣΤΘ-150225-07X-3,375-1,000	---	---	---	---	---	---	---
250,250	1,000.00	2.90	Πργμ/Πργμ	20/03/2023	4	---	20/03	2.90	1	ΟΕΔ-ΣΤΘ-200323-04X-2,900-1,000	---	---	---	---	---	---	---
964,000	1,000.00	3.25	Πργμ/Πργμ	20/03/2025	6	---	20/03	3.25	1	ΟΕΔ-ΣΤΘ-200325-06X-3,250-1,000	---	---	---	---	---	---	---
2,100,000	1,000.00	3.55	Πργμ/Πργμ	20/03/2026	7	---	20/03	3.55	1	ΟΕΔ-ΣΤΘ-200326-07X-3,550-1,000	---	---	---	---	---	---	---

**Σημειώσεις Ομολόγων Ελλ. Δημοσίου**

Ο Όγκος Συναλλαγών υπολογίζεται ως (Τεμάχια) \* (Ονομαστική Τιμή). Η Αξία Συναλλαγών υπολογίζεται ως (Τεμάχια) \* (Ονομαστική Τιμή) \* (Τιμή %) + (Δεδουλευμένοι Τόκοι)

Η Αξία του τρέχοντος τοκομεριδίου για τις εκδόσεις Ονομαστικής Αξίας 0,01 ευρώ, αναφέρεται σε Ονομαστική Αξία 100 ευρώ.

FLR (= Floating Interest Rate) Ομόλογο Μεταβλητού Επιτοκίου.

[1] - Η Ημερομηνία Λήξης της τοκοφόρου περιόδου και η Ημερομηνία Πληρωμής του τοκομεριδίου.

**Ομόλογα Ελληνικού Δημοσίου**

Πλήθος Εισηγμ. Ομολογιών	Ονομ. αξία	Σημερινό επιτόκιο	Υπολογισμός Δεδουλευμένων	Ημερ/νία Λήξης [1]	Διάρκεια (έτη)	Σημείωση	Ημερομηνία Πληρ.	Αξία τρέχοντος	Μον. Διαπρ.	Ομόλογα Ελληνικού Δημοσίου	Κατωτ Τιμή	Ανωτ Τιμή	Τιμή κλεισ.	Προηγ. Κλείσιμο-ημ/νία	Όγκος	Αξία Συναλλαγών	Τελευταία εντολή Αγορ./ Πώλ. Ημερομηνία
5,500,000	1,000.00	1.50	Πργμ/Πργμ	18/06/2030	10	---	18/06	1.50	1	ΟΕΔ-ΣΤΘ-180630-10X-1,500-1,000	---	---	---	---	---	---	---
5,364,250	1,000.00	3.25	Πργμ/Πργμ	20/03/2050	30	---	20/03	3.25	1	ΟΕΔ-ΣΤΘ-200350-30X-3,250-1,000	---	---	---	---	---	---	---
3,924,361	1,000.00	2.00	Πργμ/Πργμ	22/04/2027	7	---	22/04	2.00	1	ΟΕΔ-ΣΤΘ-220427-07X-2,000-1,000	---	---	---	---	---	---	99.9000 A 22/04/2020
2,500,000	1,000.00	1.88	Πργμ/Πργμ	23/07/2026	7	---	23/07	1.88	1	ΟΕΔ-ΣΤΘ-230726-07X-1,875-1,000	---	---	---	---	---	---	---
3,500,000	1,000.00	1.88	Πργμ/Πργμ	24/01/2052	30	---	24/01	1.88	1	ΟΕΔ-ΣΤΘ-240152-30X-1,875-1,000	---	---	---	---	---	---	---
3,500,000	1,000.00	1.75	Πργμ/Πργμ	18/06/2032	10	---	18/06	1.75	1	ΟΕΔ-ΣΤΘ-180632-10X-1,750-1,000	---	---	---	---	---	---	---
1,000,000	1,000.00	1.13	FLR Πργμ/360	15/12/2027	5	---	- 15/12 - 15/03 -	---	1	ΟΕΔ-ΚΥΜ-151227-05X-1,130-1,000	---	---	---	---	---	---	---

**Σημειώσεις Ομολόγων Ελλ. Δημοσίου**

Ο Όγκος Συναλλαγών υπολογίζεται ως (Τεμάχια) \* (Ονομαστική Τιμή). Η Αξία Συναλλαγών υπολογίζεται ως (Τεμάχια) \* (Ονομαστική Τιμή) \* (Τιμή %) + (Δεδουλευμένοι Τόκοι)

Η Αξία του τρέχοντος τοκομεριδίου για τις εκδόσεις Ονομαστικής Αξίας 0,01 ευρώ, αναφέρεται σε Ονομαστική Αξία 100 ευρώ.

FLR (= Floating Interest Rate) Ομόλογο Μεταβλητού Επιτοκίου.

[1] - Η Ημερομηνία Λήξης της τοκοφόρου περιόδου και η Ημερομηνία Πληρωμής του τοκομεριδίου.

**Έντοκα Γραμμάτια & Zero Coupon Ομόλογα Ελληνικού Δημοσίου**

Ημερ/νία	Διάρκειας 13 εβδομάδων									Διάρκειας 26 εβδομάδων									Διάρκειας 52 εβδομάδων								
	Ημερ/νία Λήξης	Αρχικό Επιτόκιο	Πλήθος Εισηγμένων	Όνομ/κή αξία	Τιμή έκδοσης	Τελευταία Τιμή	Συναλλαγή Ημερομηνία	Όγκος Συναλλαγών	Σημ.	Ημερ/νία Λήξης	Αρχικό Επιτόκιο	Πλήθος Εισηγμένων	Όνομ/κή αξία	Τιμή έκδοσης	Τελευταία Τιμή	Συναλλαγή Ημερομηνία	Όγκος Συναλλαγών	Σημ.	Ημερ/νία Λήξης	Αρχικό Επιτόκιο	Πλήθος Εισηγμένων	Όνομ/κή αξία	Τιμή έκδοσης	Τελευταία Τιμή	Συναλλαγή Ημερομηνία	Όγκος Συναλλαγών	Σημ.
10/12/2021	---	---	---	---	---	---	---	---	---	---	---	---	---	---	---	---	---	---	09/12/2022	-0.40	600,000	1,000.00	1,004.06	---	---	---	---
11/03/2022	---	---	---	---	---	---	---	---	---	---	---	---	---	---	---	---	---	---	10/03/2023	-0.23	1,000,000	1,000.00	1,002.30	---	---	---	---
10/06/2022	---	---	---	---	---	---	---	---	---	---	---	---	---	---	---	---	---	---	09/06/2023	0.83	1,600,000	1,000.00	991.68	---	---	---	---
09/09/2022	---	---	---	---	---	---	---	---	---	---	---	---	---	---	---	---	---	---	08/09/2023	1.97	1,000,000	1,000.00	980.47	---	---	---	---

Ημερήσιο Δελτίο Τιμών

Έτος: 143 Αύξων Αριθμός Συνεδρίασης: 184

Ενότητα 5: Ομόλογα Ελληνικού Δημοσίου Διαπραγματεύσιμα με τη Μέθοδο Εκφώνησης - Αντιφώνησης

Πέμπτη, 29 Σεπτεμβρίου, 2022

Ομόλογα σε Κυκλοφορία	Νόμισμα / Ελάχιστη διαπραγ.	Ημερομηνία Πληρ.	Αξία τρέχοντος τοκομεριδίου	Σημείωση	Τοκομερίδιο	Μονάδα διαπίσης	Ημερ/νία Έκδοσης	Διάρκεια (έτη)	Σημερινό επιτόκιο	Υ.Δ.Τ σε ημέρες	Ομόλογα	Τελευταία τιμή προηγ.	Τελευτ. Τιμή	Εκφ. τοις μετρητοίς (€)	Συναλλαγές σε τμχ	Ελάχιστο ζωής	Μέγιστο ζωής		
<b>Νομικών Προσώπων και Εταιρειών σε Συνάλλαγμα και Ευρο</b>																			
0	GBP / 10	01/12	0.25	---	65	1	01/12/1928	100	2.5	360	Ε.Κ.Τ.Ε.	---	---	---	---	---	---		
103,746	GBP / 10	01/12	0.25	---	63	1	01/12/1930	98	2.5	360	Ε.Κ.Τ.Ε. σειρά	2.27	05/02/1996	2.27	Π	05/02/1996	---	2.27	2.27

Σημειώσεις Ομολόγων Ελλ. Δημοσίου

Υ.Δ.Τ: Υπολογισμός Δεδουλευμένων Τόκων.

FLR (= Floating Interest Rate) Ομόλογο Μεταβλητού Επιτοκίου.

Η ελάχιστη διαπραγματεύσιμη Ονομαστική Αξία για όλους τους Άυλους Τίτλους του Δημοσίου είναι τα 100 Ευρώ. (μφρ-0)

**Πίνακας Μελών Χρηματιστηρίου Αθηνών και Μελών ΕΤ.ΕΚ.**

Επωνυμία	Διεύθυνση	Τηλέφωνο	Φαξ	Αγορά Μετοχών			Αγορά Παραγώγων		Μέλη ΕΤ.ΕΚ.	
				Μέλος Αγοράς	Μέλος εξ Αποστάσεως	Ειδικός Διαπρήτης	Διαπρήτης	Ειδικός Διαπρήτης	Γενικό Εκκαθιστικό	Άμεσο Εκκαθιστικό
AEONIC SECURITIES C.I.F. P.L.C.	ΛΑΪΟΥ 6, ΓΡ. 301B, ANNA COURT ,	35725337600		a	a					
ARGUS STOCKBROKERS LTD	25 ΛΕΩΦΟΡΟΣ ΔΗΜΟΣΘΕΝΗ ΣΕΒΕΡΗ 25 ,	0035722717000		a	a		a			
ATLANTIC SECURITIES LTD	ΠΡΟΔΡΟΜΟΥ 37 37,	0035722445400		a	a					
ΑΧΟΝ ΧΡΗΜΑΤΙΣΤΗΡΙΑΚΗ Α.Ε.Π.Ε.Υ.	ΣΤΑΔΙΟΥ 48 48, ΑΘΗΝΑ	2103363800		a			a			
ΒΕΤΑ ΧΡΗΜΑΤΙΣΤΗΡΙΑΚΗ Α.Ε.Π.Ε.Υ.	Λ.ΑΛΕΞΑΝΔΡΑΣ 29 29 , ΑΘΗΝΑ	2106478930		a		a	a			a
BNP PARIBAS SECURITIES SERVICES	ΛΑΜΨΑΚΟΥ 2 2, ΑΘΗΝΑ	2107468500							a	
BOFA SECURITIES EUROPE SA	112 AVENUE KL?BER 75116 ,	+33 153655555		a	a					
CAPITAL ΑΧΕΠΕΥ	ΜΗΤΡΟΠΟΛΕΩΣ 58 58, ΑΘΗΝΑ	2103369700		a			a			
CITIGROUP GLOBAL MARKETS EUROPE AG	REUTERWEG 16 16,	+49 691366-0		a	a					
CITIGROUP GLOBAL MARKETS LIMITED	33 CANADA SQUARE -CANARY WHARF 1,	+44 02079864000		a						
CREDIT SUISSE BANK (EUROPE), S.A.	CALLE AYALA 42, 3A PLANTA-B MADRID ,	+34917916000		a	a					
CREDIT SUISSE SECURITIES (EUROPE) LIMITED	ONE CABOT SQUARE 1 , LONDON	+44 2078888888		a						
DEUTSCHE BANK AG	GREAT WINCHESTER STREET 1 , LONDON	+44 20 754 54209	00441133361437		a					
EUROBANK EQUITIES ΜΟΝΟΠΡΟΣΩΠΗ Α.Ε.Π.Ε.Υ.	ΦΙΛΕΛΛΗΝΩΝ 10 & ΞΕΝΟΦΩΝΤΟΣ 13 , ΑΘΗΝΑ	2103720425		a		a	a			a
EUROCORP Α.Ε.Π.Ε.Υ.	ΠΛ.ΦΙΛΙΚΗΣ ΕΤΑΙΡΕΙΑΣ 14 14, ΑΘΗΝΑ	2107263600		a			a			a
EUROTTRUST ΧΡΗΜΑΤΙΣΤΗΡΙΑΚΗ Α.Ε.Π.Ε.Υ.	ΣΕΒΑΣΤΟΥΠΟΛΕΩΣ 113 113, ΑΘΗΝΑ	2103363100		a						
EUROXX ΧΡΗΜΑΤΙΣΤΗΡΙΑΚΗ Α.Ε.Π.Ε.Υ.	ΠΑΛΛΑΙΟΛΟΓΟΥ 7, ΧΑΛΑΝΔΡΙ	(210)-6879400	(210)-6879401	a		a	a			a
	ΠΑΛΛΑΙΟΛΟΓΟΥ 7, ΧΑΛΑΝΔΡΙ	+30 2106879400	210-6879401							
GLOBAL CAPITAL SECURITIES & FINANCIAL SERVICES LTD	Λ.ΑΡΧΙΕΠΙΣΚΟΠΟΥ ΜΑΚΑΡΙΟΥ Γ50 50,	0035722710710		a	a					
HSBC CONTINENTAL EUROPE	Λ.ΜΕΣΣΟΓΕΙΩΝ 109-111 109-111,	2106960000							a	
INDEX ΧΡΗΜΑΤΙΣΤΗΡΙΑΚΗ Α.Ε.Π.Ε.Υ.	ΔΡΑΓΑΤΣΑΝΙΟΥ 6 6, ΑΘΗΝΑ	2103213920		a						
LAIKI FINANCIAL SERVICES LTD	ΛΕΩΦ. ΒΥΡΩΝΟΣ 26, ΛΕΥΚΩΣΙΑ ΚΥΠΡΟΥ	357 22367367	357 22718567		a					
MEGA EQUITY SECURITIES & FINANCIAL SERVICES PUBLIC LTD	ΛΕΩΦ.ΓΡΙΒΑ ΔΙΓΓΕΝΗ 42-44 42-44,	0035722711711		a	a		a			
MERIT ΧΡΗΜΑΤΙΣΤΗΡΙΑΚΗ Α.Ε.Π.Ε.Υ.	ΣΟΦΟΚΛΕΟΥΣ 5 5, ΑΘΗΝΑ	2103671880		a		a	a			a
MERRILL LYNCH INTERNATIONAL	2 KING EDWARD STREET 2 , LONDON	+44 20276281000		a						
NUNTIUS ΧΡΗΜΑΤΙΣΤΗΡΙΑΚΗ Α.Ε.Π.Ε.Υ.	ΔΡΑΓΑΤΣΑΝΙΟΥ 6 6, ΑΘΗΝΑ	2103350599		a						
ONE PLUS CAPITAL LIMITED	75 PRODROMOU AVENUE NICOSIA 1307 ,	35722873760		a	a					
PROCHOICE CHRIMATISTIRIAKI LTD	ΛΕΩΦ.ΣΠΥΡΟΥ ΚΥΠΡΙΑΝΟΥ 57, ΑΚΙΝΗΤΑ Φ 57,	035724661192		a	a					
SHARELINK SECURITIES & FINANCIAL SERVICES LTD	HOUSE-ΘΕΟΤΟΚΗ 6 ΜΕΓΑΡΟ ΕΛΛΗΝΑ 6 ,	+357 22554200		a			a			
SOCIETE GENERALE S.A.	17 COURS VALMY, CEDEX ,	+157290504		a	a		a			
SOLIDUS SECURITIES Α.Ε.Π.Ε.Υ.	ΛΟΥΙΖΗΣ ΡΙΑΝΚΟΥΡ 64 64, ΑΘΗΝΑ	2106900600		a			a			a
THE CYPRUS INVESTMENT & SECURITIES CORPORATION LTD	ΑΓΙΟΥ ΠΡΟΚΟΠΙΟΥ & ΠΟΣΕΙΔΩΝΟΣ 1 154,	0035722121700		a	a					



**Πίνακας Μελών Χρηματιστηρίου Αθηνών και Μελών ΕΤ.ΕΚ.**

Επωνυμία			Αγορά Μετοχών			Αγορά Παραγώγων		Μέλη ΕΤ.ΕΚ.	
Διεύθυνση	Τηλέφωνο	Φαξ	Μέλος Αγοράς	Μέλος εξ Αποστάσεως	Ειδικός Διαπρήτης	Διαπρήτης	Ειδικός Διαπρήτης	Γενικό Εκκαθιστικό	Άμεσο Εκκαθιστικό
UBS EUROPE SE			a	a					
OPERNTURM, BOCKENHEIMER LANDSTRASSE 2-4 ,	496921790								
UBS LIMITED				a					
FINSBURY AVENUE 1 , LONDON	+44 2075687135								
<b>Α. ΣΑΡΡΗΣ ΧΡΗΜΑΤΙΣΤΗΡΙΑΚΗ Α.Ε.Π.Ε.Υ</b>			a						
ΔΡΑΓΑΤΣΑΝΙΟΥ 6 6, ΑΘΗΝΑ	2103367700								
<b>ΑΛΦΑ FINANCE ΜΟΝΟΠΡΟΣΩΠΗ ΑΕΠΕΥ</b>			a		a	a	a		a
ΜΕΡΛΙΝ 5 5, ΑΘΗΝΑ	2103677400								
<b>ΑΛΦΑ ΤΡΑΠΕΖΑ ΑΝΩΝΥΜΗ ΕΤΑΙΡΙΑ</b>								a	
ΣΤΑΔΙΟΥ 40 , ΑΘΗΝΑ	2103260000								
<b>Γ. Α. ΠΕΡΒΑΝΑΣ ΧΡΗΜΑΤΙΣΤΗΡΙΑΚΗ Α.Ε.Π.Ε.Υ</b>			a						
ΣΟΦΟΚΛΕΟΥΣ 7-9 7-9, ΑΘΗΝΑ	2103727200								
<b>ΕΘΝΙΚΗ ΤΡΑΠΕΖΑ ΤΗΣ ΕΛΛΑΔΟΣ Α.Ε.</b>			a			a		a	
ΑΙΟΛΟΥ 86, ΑΘΗΝΑ	(210)-3341000	(210)-3228187							
ΑΚΑΔΗΜΙΑΣ 68, ΑΘΗΝΑ	(210)-3328817	(210)-3328678							
<b>ΕΘΝΙΚΗ ΧΡΗΜΑΤΙΣΤΗΡΙΑΚΗ ΜΟΝΟΠΡΟΣΩΠΗ ΑΕΠΕΥ</b>			a		a	a	a		
ΛΕΩΦΟΡΟΣ ΑΘΗΝΩΝ 128-132 & ΙΦΙΓΕΝΙΑΣ 66, ΑΘΗΝΑ	2103328784								
<b>ΕΛΛΗΝΙΚΗ ΤΡΑΠΕΖΑ (ΕΠΕΝΔΥΣΕΙΣ) ΛΤΔ</b>				a					
ΛΕΩΦ.ΚΥΡΙΑΚΟΥ ΜΑΤΣΗ 31 - ΤΘ 24747 , ΛΕΥΚΩΣΙΑ ΚΥΠΡΟΥ	+357 22500100	357 22500110							
<b>ΕΛΛΗΝΟΑΜΕΡΙΚΑΝΙΚΗ ΧΡΗΜΑΤΙΣΤΗΡΙΑΚΗ ΑΕΠΕΥ</b>			a		a	a			a
ΑΝΔΡΕΑ ΠΑΠΑΝΔΡΕΟΥ 27 27, ΜΑΡΟΥΣΙ	2103311100								
<b>Ι. Χ. ΜΑΥΡΙΚΗΣ ΧΡΗΜΑΤΙΣΤΗΡΙΑΚΗ Α.Ε.Π.Ε.Υ</b>			a						
ΣΟΦΟΚΛΕΟΥΣ 5 5, ΑΘΗΝΑ	2103216730								
<b>ΚΑΠΠΑ ΧΡΗΜΑΤΙΣΤΗΡΙΑΚΗ Α.Ε.Π.Ε.Υ.</b>			a			a			
ΒΑΛΛΩΡΙΤΟΥ 15 15, ΑΘΗΝΑ	2103678600								
<b>ΚΑΡΑΜΑΝΩΦ ΧΡΗΜΑΤΙΣΤΗΡΙΑΚΗ Α.Ε.Π.Ε.Υ.</b>			a						
ΠΛ.ΑΓ.ΘΕΟΔΩΡΩΝ 2 2, ΑΘΗΝΑ	2103212947								
<b>ΚΥΚΛΟΣ ΧΡΗΜΑΤΙΣΤΗΡΙΑΚΗ Α.Ε.Π.Ε.Υ.</b>			a			a			
ΠΑΝΕΠΙΣΤΗΜΙΟΥ 39 39, ΑΘΗΝΑ	2103364300								
<b>ΛΕΩΝ ΔΕΠΟΛΑΣ ΧΡΗΜΑΤΙΣΤΗΡΙΑΚΗ Α.Ε.Π.Ε.Υ.</b>			a		a	a			
ΧΡΗΣΤΟΥ ΛΑΔΑ 1 1, ΑΘΗΝΑ	2103213276 -28								
<b>Ν. ΧΡΥΣΟΧΟΙΔΗΣ ΧΡΗΜΑΤΙΣΤΗΡΙΑΚΗ Α.Ε.Π.Ε.Υ</b>			a			a			a
ΣΟΦΟΚΛΕΟΥΣ 7-9 7-9, ΑΘΗΝΑ	2103213913								
<b>ΠΑΝΤΕΛΑΚΗΣ ΧΡΗΜΑΤΙΣΤΗΡΙΑΚΗ Α.Ε.Π.Ε.Υ</b>			a		a	a	a		
ΕΘΝΙΚΗΣ ΑΝΤΙΣΤΑΣΕΩΣ 57, ΚΤΙΡΙΟ Β 57, ΧΑΛΑΝΔΡΙ	2106965000								
<b>ΠΕΙΡΑΙΩΣ ΜΟΝΟΠΡΟΣΩΠΗ Α.Ε.Π.Ε.Υ.</b>			a		a	a	a		a
ΣΤΑΔΙΟΥ 10 10, ΑΘΗΝΑ	2103354100								
<b>ΠΗΓΑΣΟΣ ΧΡΗΜΑΤΙΣΤΗΡΙΑΚΗ Α.Ε.Π.Ε.Υ.</b>			a			a			
ΒΑΛΛΩΡΙΤΟΥ 17 & ΑΜΕΡΙΚΗΣ 17 , ΑΘΗΝΑ	2103670700								
<b>ΣΤ. ΕΜ. ΛΑΥΡΕΝΤΑΚΗΣ ΧΡΗΜΑΤΙΣΤΗΡΙΑΚΗ Α.Ε.Π.Ε.Υ.</b>			a			a			
ΣΟΦΟΚΛΕΟΥΣ 7-9 7-9, ΑΘΗΝΑ	2103213336								
<b>ΤΡΑΠΕΖΑ EUROBANK ΑΕ</b>								a	
ΟΘΩΝΟΣ 8 , ΑΘΗΝΑ	2103337000								
<b>ΤΡΑΠΕΖΑ ΟΡΤΙΜΑ BANK Α.Ε.</b>			a		a	a	a	a	
ΑΙΓΙΑΛΕΙΑΣ 32 & ΠΑΡΑΔΕΙΣΟΥ 32 , ΜΑΡΟΥΣΙ	2108173663								
<b>ΤΡΑΠΕΖΑ ΠΕΙΡΑΙΩΣ ΑΝΩΝΥΜΟΣ ΕΤΑΙΡΕΙΑ</b>			a			a		a	
ΑΜΕΡΙΚΗΣ 4 , ΑΘΗΝΑ	2103335000								

**Πίνακας Μετοχών Υπό Ειδική Διαπραγμάτευση**

Χρεόγραφο	Κατηγορία Διαπραγμάτευσης
Ειδικός Διαπραγματευτής	Εναρξη Ειδικής Διαπραγμάτευσης
<b>MLS ΠΛΗΡΟΦΟΡΙΚΗ (ΚΟ)</b>	<b>Κατάσταση σε Αναστολή</b>
ΠΕΙΡΑΙΩΣ ΜΟΝΟΠΡΟΣΩΠΗ Α.Ε.Π.Ε.Υ.	01/08/2019
<b>ALPHA ETF FTSE Athex Large Cap</b>	<b>Διαπραγματεύσιμα Αμοιβαία Κεφάλαια (Δ.Α.Κ.)</b>
ΑΛΦΑ FINANCE ΜΟΝΟΠΡΟΣΩΠΗ ΑΕΠΕΥ	02/01/1900
ΕΘΝΙΚΗ ΧΡΗΜΑΤΙΣΤΗΡΙΑΚΗ ΜΟΝΟΠΡΟΣΩΠΗ ΑΕΠΕΥ	02/01/1900
<b>ALPHA TRUST (ΚΟ)</b>	<b>Κύρια Αγορά</b>
ΛΕΩΝ ΔΕΠΟΛΑΣ ΧΡΗΜΑΤΙΣΤΗΡΙΑΚΗ Α.Ε.Π.Ε.Υ.	04/01/2021
<b>ALPHA ΥΠΗΡΕΣΙΩΝ ΣΥΜΜ (ΚΟ)</b>	<b>Κύρια Αγορά</b>
EUROBANK EQUITIES ΜΟΝΟΠΡΟΣΩΠΗ Α.Ε.Π.Ε.Υ.	22/10/2006
MERIT ΧΡΗΜΑΤΙΣΤΗΡΙΑΚΗ Α.Ε.Π.Ε.Υ.	03/09/2012
ΑΛΦΑ FINANCE ΜΟΝΟΠΡΟΣΩΠΗ ΑΕΠΕΥ	29/02/2016
ΕΘΝΙΚΗ ΧΡΗΜΑΤΙΣΤΗΡΙΑΚΗ ΜΟΝΟΠΡΟΣΩΠΗ ΑΕΠΕΥ	02/01/1900
ΕΛΛΗΝΟΑΜΕΡΙΚΑΝΙΚΗ ΧΡΗΜΑΤΙΣΤΗΡΙΑΚΗ ΑΕΠΕΥ	25/07/2014
ΛΕΩΝ ΔΕΠΟΛΑΣ ΧΡΗΜΑΤΙΣΤΗΡΙΑΚΗ Α.Ε.Π.Ε.Υ.	04/01/2016
ΠΕΙΡΑΙΩΣ ΜΟΝΟΠΡΟΣΩΠΗ Α.Ε.Π.Ε.Υ.	28/05/2009
<b>ΑΤΤΙΚΑ BANK Α.Τ.Ε. (ΚΟ)</b>	<b>Κύρια Αγορά</b>
EUROXX ΧΡΗΜΑΤΙΣΤΗΡΙΑΚΗ Α.Ε.Π.Ε.Υ.	22/01/2016
<b>ΑΥΤΟHELLAS (ΚΟ)</b>	<b>Κύρια Αγορά</b>
EUROXX ΧΡΗΜΑΤΙΣΤΗΡΙΑΚΗ Α.Ε.Π.Ε.Υ.	02/07/2018
ΑΛΦΑ FINANCE ΜΟΝΟΠΡΟΣΩΠΗ ΑΕΠΕΥ	01/07/2019
<b>AVE (ΚΟ)</b>	<b>Κύρια Αγορά</b>
EUROXX ΧΡΗΜΑΤΙΣΤΗΡΙΑΚΗ Α.Ε.Π.Ε.Υ.	05/06/2020
<b>BRIQ PROPERTIES (ΚΟ)</b>	<b>Κύρια Αγορά</b>
EUROBANK EQUITIES ΜΟΝΟΠΡΟΣΩΠΗ Α.Ε.Π.Ε.Υ.	09/09/2019
ΛΕΩΝ ΔΕΠΟΛΑΣ ΧΡΗΜΑΤΙΣΤΗΡΙΑΚΗ Α.Ε.Π.Ε.Υ.	22/02/2021
<b>BYTE COMPUTER (ΚΟ)</b>	<b>Κύρια Αγορά</b>
MERIT ΧΡΗΜΑΤΙΣΤΗΡΙΑΚΗ Α.Ε.Π.Ε.Υ.	04/08/2008
<b>CENERGY HOLDINGS (ΚΑ)</b>	<b>Κύρια Αγορά</b>
EUROBANK EQUITIES ΜΟΝΟΠΡΟΣΩΠΗ Α.Ε.Π.Ε.Υ.	02/01/2016
ΑΛΦΑ FINANCE ΜΟΝΟΠΡΟΣΩΠΗ ΑΕΠΕΥ	02/01/2016
ΤΡΑΠΕΖΑ ΟΡΤΙΜΑ BANK Α.Ε.	14/03/2022
<b>CNL CAPITAL (ΚΟ)</b>	<b>Κύρια Αγορά</b>
MERIT ΧΡΗΜΑΤΙΣΤΗΡΙΑΚΗ Α.Ε.Π.Ε.Υ.	01/10/2018
<b>COCA-COLA HBC AG (ΚΟ)</b>	<b>Κύρια Αγορά</b>
ΒΕΤΑ ΧΡΗΜΑΤΙΣΤΗΡΙΑΚΗ Α.Ε.Π.Ε.Υ.	08/03/2021
ΕΘΝΙΚΗ ΧΡΗΜΑΤΙΣΤΗΡΙΑΚΗ ΜΟΝΟΠΡΟΣΩΠΗ ΑΕΠΕΥ	02/01/1900
ΠΕΙΡΑΙΩΣ ΜΟΝΟΠΡΟΣΩΠΗ Α.Ε.Π.Ε.Υ.	04/05/2015
<b>DIMAND (ΚΟ)</b>	<b>Κύρια Αγορά</b>
EUROBANK EQUITIES ΜΟΝΟΠΡΟΣΩΠΗ Α.Ε.Π.Ε.Υ.	08/08/2022
ΑΛΦΑ FINANCE ΜΟΝΟΠΡΟΣΩΠΗ ΑΕΠΕΥ	08/08/2022
<b>EUROBANK HOLDINGS (ΚΟ)</b>	<b>Κύρια Αγορά</b>
EUROBANK EQUITIES ΜΟΝΟΠΡΟΣΩΠΗ Α.Ε.Π.Ε.Υ.	01/06/2012
MERIT ΧΡΗΜΑΤΙΣΤΗΡΙΑΚΗ Α.Ε.Π.Ε.Υ.	06/11/2017
ΑΛΦΑ FINANCE ΜΟΝΟΠΡΟΣΩΠΗ ΑΕΠΕΥ	09/01/2006
ΕΘΝΙΚΗ ΧΡΗΜΑΤΙΣΤΗΡΙΑΚΗ ΜΟΝΟΠΡΟΣΩΠΗ ΑΕΠΕΥ	02/01/1900
ΕΛΛΗΝΟΑΜΕΡΙΚΑΝΙΚΗ ΧΡΗΜΑΤΙΣΤΗΡΙΑΚΗ ΑΕΠΕΥ	25/07/2014
ΛΕΩΝ ΔΕΠΟΛΑΣ ΧΡΗΜΑΤΙΣΤΗΡΙΑΚΗ Α.Ε.Π.Ε.Υ.	30/11/2018
ΠΕΙΡΑΙΩΣ ΜΟΝΟΠΡΟΣΩΠΗ Α.Ε.Π.Ε.Υ.	28/09/2009
<b>FOURLIS ΣΥΜΜΕΤΟΧΩΝ (ΚΟ)</b>	<b>Κύρια Αγορά</b>
EUROBANK EQUITIES ΜΟΝΟΠΡΟΣΩΠΗ Α.Ε.Π.Ε.Υ.	01/12/2016
ΠΕΙΡΑΙΩΣ ΜΟΝΟΠΡΟΣΩΠΗ Α.Ε.Π.Ε.Υ.	06/03/2017
<b>IDEAL HOLDINGS (ΚΟ)</b>	<b>Κύρια Αγορά</b>
EUROBANK EQUITIES ΜΟΝΟΠΡΟΣΩΠΗ Α.Ε.Π.Ε.Υ.	07/06/2021
ΠΕΙΡΑΙΩΣ ΜΟΝΟΠΡΟΣΩΠΗ Α.Ε.Π.Ε.Υ.	07/06/2021
<b>INFORM Π. ΛΥΚΟΣ (ΚΟ)</b>	<b>Κύρια Αγορά</b>
ΒΕΤΑ ΧΡΗΜΑΤΙΣΤΗΡΙΑΚΗ Α.Ε.Π.Ε.Υ.	31/01/2022
<b>INTERCONTINENTAL (ΚΟ)</b>	<b>Κύρια Αγορά</b>
ΛΕΩΝ ΔΕΠΟΛΑΣ ΧΡΗΜΑΤΙΣΤΗΡΙΑΚΗ Α.Ε.Π.Ε.Υ.	03/06/2019
<b>INTRAKAT (ΚΟ)</b>	<b>Κύρια Αγορά</b>
ΒΕΤΑ ΧΡΗΜΑΤΙΣΤΗΡΙΑΚΗ Α.Ε.Π.Ε.Υ.	04/10/2021
<b>JUMBO (ΚΟ)</b>	<b>Κύρια Αγορά</b>
ΒΕΤΑ ΧΡΗΜΑΤΙΣΤΗΡΙΑΚΗ Α.Ε.Π.Ε.Υ.	01/02/2021
EUROBANK EQUITIES ΜΟΝΟΠΡΟΣΩΠΗ Α.Ε.Π.Ε.Υ.	25/05/2020
MERIT ΧΡΗΜΑΤΙΣΤΗΡΙΑΚΗ Α.Ε.Π.Ε.Υ.	06/11/2017
ΠΕΙΡΑΙΩΣ ΜΟΝΟΠΡΟΣΩΠΗ Α.Ε.Π.Ε.Υ.	06/03/2017
<b>LAMDA DEVELOPMENT(ΚΟ)</b>	<b>Κύρια Αγορά</b>
EUROBANK EQUITIES ΜΟΝΟΠΡΟΣΩΠΗ Α.Ε.Π.Ε.Υ.	08/12/2014
ΠΑΝΤΕΛΑΚΗΣ ΧΡΗΜΑΤΙΣΤΗΡΙΑΚΗ Α.Ε.Π.Ε.Υ.	06/11/2017
ΠΕΙΡΑΙΩΣ ΜΟΝΟΠΡΟΣΩΠΗ Α.Ε.Π.Ε.Υ.	29/06/2017

**Πίνακας Μετοχών Υπό Ειδική Διαπραγμάτευση**

Χρεόγραφο	Κατηγορία Διαπραγμάτευσης
Ειδικός Διαπραγματευτής	Έναρξη Ειδικής Διαπραγμάτευσης
<b>MARFIN INVESTMENT GROUP (ΚΟ)</b>	<b>Κύρια Αγορά</b>
EUROBANK EQUITIES ΜΟΝΟΠΡΟΣΩΠΗ Α.Ε.Π.Ε.Υ.	23/03/2015
ΠΕΙΡΑΙΩΣ ΜΟΝΟΠΡΟΣΩΠΗ Α.Ε.Π.Ε.Υ.	02/02/2009
<b>PREMIA (ΚΟ)</b>	<b>Κύρια Αγορά</b>
ΒΕΤΑ ΧΡΗΜΑΤΙΣΤΗΡΙΑΚΗ Α.Ε.Π.Ε.Υ.	01/06/2021
ΠΑΝΤΕΛΑΚΗΣ ΧΡΗΜΑΤΙΣΤΗΡΙΑΚΗ Α.Ε.Π.Ε.Υ.	23/12/2021
<b>PROFILE (ΚΟ)</b>	<b>Κύρια Αγορά</b>
ΠΑΝΤΕΛΑΚΗΣ ΧΡΗΜΑΤΙΣΤΗΡΙΑΚΗ Α.Ε.Π.Ε.Υ.	01/07/2019
<b>QUEST ΣΥΜΜΕΤΟΧΩΝ (ΚΟ)</b>	<b>Κύρια Αγορά</b>
ΒΕΤΑ ΧΡΗΜΑΤΙΣΤΗΡΙΑΚΗ Α.Ε.Π.Ε.Υ.	26/03/2018
EUROBANK EQUITIES ΜΟΝΟΠΡΟΣΩΠΗ Α.Ε.Π.Ε.Υ.	28/01/2019
<b>ΤΙΤΑΝ CEMENT (ΚΑ)</b>	<b>Κύρια Αγορά</b>
ΒΕΤΑ ΧΡΗΜΑΤΙΣΤΗΡΙΑΚΗ Α.Ε.Π.Ε.Υ.	01/02/2021
EUROBANK EQUITIES ΜΟΝΟΠΡΟΣΩΠΗ Α.Ε.Π.Ε.Υ.	06/11/2019
ΠΕΙΡΑΙΩΣ ΜΟΝΟΠΡΟΣΩΠΗ Α.Ε.Π.Ε.Υ.	18/01/2021
<b>UNIBIOS (ΚΟ)</b>	<b>Κύρια Αγορά</b>
ΛΕΩΝ ΔΕΠΟΛΑΣ ΧΡΗΜΑΤΙΣΤΗΡΙΑΚΗ Α.Ε.Π.Ε.Υ.	01/02/2021
<b>VIOTALCO SA/NV (ΚΑ)</b>	<b>Κύρια Αγορά</b>
EUROBANK EQUITIES ΜΟΝΟΠΡΟΣΩΠΗ Α.Ε.Π.Ε.Υ.	04/03/2014
MERIT ΧΡΗΜΑΤΙΣΤΗΡΙΑΚΗ Α.Ε.Π.Ε.Υ.	17/03/2014
ΑΛΦΑ FINANCE ΜΟΝΟΠΡΟΣΩΠΗ ΑΕΠΕΥ	11/03/2008
<b>ΑΒΑΞ Α.Ε. (ΚΟ)</b>	<b>Κύρια Αγορά</b>
EUROBANK EQUITIES ΜΟΝΟΠΡΟΣΩΠΗ Α.Ε.Π.Ε.Υ.	14/12/2015
ΠΕΙΡΑΙΩΣ ΜΟΝΟΠΡΟΣΩΠΗ Α.Ε.Π.Ε.Υ.	01/02/2021
<b>ΑΔΜΗΕ ΣΥΜΜΕΤΟΧΩΝ Α.Ε. (ΚΟ)</b>	<b>Κύρια Αγορά</b>
EUROBANK EQUITIES ΜΟΝΟΠΡΟΣΩΠΗ Α.Ε.Π.Ε.Υ.	24/05/2021
ΕΛΛΗΝΟΑΜΕΡΙΚΑΝΙΚΗ ΧΡΗΜΑΤΙΣΤΗΡΙΑΚΗ ΑΕΠΕΥ	09/03/2020
ΠΕΙΡΑΙΩΣ ΜΟΝΟΠΡΟΣΩΠΗ Α.Ε.Π.Ε.Υ.	29/06/2017
<b>ΑΕΡΟΠΟΡΙΑ ΑΙΓΑΙΟΥ (ΚΟ)</b>	<b>Κύρια Αγορά</b>
EUROBANK EQUITIES ΜΟΝΟΠΡΟΣΩΠΗ Α.Ε.Π.Ε.Υ.	22/09/2020
<b>ΑΝΔΡΟΜΕΔΑ ΑΕΕΧ (ΚΟ)</b>	<b>Κύρια Αγορά</b>
ΒΕΤΑ ΧΡΗΜΑΤΙΣΤΗΡΙΑΚΗ Α.Ε.Π.Ε.Υ.	15/02/2021
<b>ΓΕΚ ΤΕΡΝΑ (ΚΟ)</b>	<b>Κύρια Αγορά</b>
ΒΕΤΑ ΧΡΗΜΑΤΙΣΤΗΡΙΑΚΗ Α.Ε.Π.Ε.Υ.	08/03/2021
EUROBANK EQUITIES ΜΟΝΟΠΡΟΣΩΠΗ Α.Ε.Π.Ε.Υ.	24/05/2021
ΠΕΙΡΑΙΩΣ ΜΟΝΟΠΡΟΣΩΠΗ Α.Ε.Π.Ε.Υ.	29/08/2019
<b>ΔΕΗ (ΚΟ)</b>	<b>Κύρια Αγορά</b>
ΒΕΤΑ ΧΡΗΜΑΤΙΣΤΗΡΙΑΚΗ Α.Ε.Π.Ε.Υ.	01/02/2021
EUROBANK EQUITIES ΜΟΝΟΠΡΟΣΩΠΗ Α.Ε.Π.Ε.Υ.	22/10/2006
MERIT ΧΡΗΜΑΤΙΣΤΗΡΙΑΚΗ Α.Ε.Π.Ε.Υ.	06/11/2017
ΑΛΦΑ FINANCE ΜΟΝΟΠΡΟΣΩΠΗ ΑΕΠΕΥ	09/01/2006
ΕΘΝΙΚΗ ΧΡΗΜΑΤΙΣΤΗΡΙΑΚΗ ΜΟΝΟΠΡΟΣΩΠΗ ΑΕΠΕΥ	02/01/1900
ΕΛΛΗΝΟΑΜΕΡΙΚΑΝΙΚΗ ΧΡΗΜΑΤΙΣΤΗΡΙΑΚΗ ΑΕΠΕΥ	01/09/2014
ΠΕΙΡΑΙΩΣ ΜΟΝΟΠΡΟΣΩΠΗ Α.Ε.Π.Ε.Υ.	28/09/2009
<b>ΕΘΝΙΚΗ ΤΡΑΠΕΖΑ (ΚΟ)</b>	<b>Κύρια Αγορά</b>
EUROBANK EQUITIES ΜΟΝΟΠΡΟΣΩΠΗ Α.Ε.Π.Ε.Υ.	22/10/2006
MERIT ΧΡΗΜΑΤΙΣΤΗΡΙΑΚΗ Α.Ε.Π.Ε.Υ.	03/09/2012
ΑΛΦΑ FINANCE ΜΟΝΟΠΡΟΣΩΠΗ ΑΕΠΕΥ	09/01/2006
ΕΘΝΙΚΗ ΧΡΗΜΑΤΙΣΤΗΡΙΑΚΗ ΜΟΝΟΠΡΟΣΩΠΗ ΑΕΠΕΥ	02/01/1900
ΕΛΛΗΝΟΑΜΕΡΙΚΑΝΙΚΗ ΧΡΗΜΑΤΙΣΤΗΡΙΑΚΗ ΑΕΠΕΥ	25/07/2014
ΛΕΩΝ ΔΕΠΟΛΑΣ ΧΡΗΜΑΤΙΣΤΗΡΙΑΚΗ Α.Ε.Π.Ε.Υ.	20/05/2015
ΠΕΙΡΑΙΩΣ ΜΟΝΟΠΡΟΣΩΠΗ Α.Ε.Π.Ε.Υ.	08/09/2008
<b>ΕΚΤΕΡ (ΚΟ)</b>	<b>Κύρια Αγορά</b>
ΒΕΤΑ ΧΡΗΜΑΤΙΣΤΗΡΙΑΚΗ Α.Ε.Π.Ε.Υ.	26/09/2022
EUROBANK EQUITIES ΜΟΝΟΠΡΟΣΩΠΗ Α.Ε.Π.Ε.Υ.	16/10/2017
ΛΕΩΝ ΔΕΠΟΛΑΣ ΧΡΗΜΑΤΙΣΤΗΡΙΑΚΗ Α.Ε.Π.Ε.Υ.	21/05/2018
<b>ΕΛΑΣΤΡΟΝ (ΚΟ)</b>	<b>Κύρια Αγορά</b>
ΛΕΩΝ ΔΕΠΟΛΑΣ ΧΡΗΜΑΤΙΣΤΗΡΙΑΚΗ Α.Ε.Π.Ε.Υ.	20/02/2017
<b>ΕΛΒΑΛΧΑΛΚΟΡ (ΚΟ)</b>	<b>Κύρια Αγορά</b>
EUROBANK EQUITIES ΜΟΝΟΠΡΟΣΩΠΗ Α.Ε.Π.Ε.Υ.	07/05/2018
ΑΛΦΑ FINANCE ΜΟΝΟΠΡΟΣΩΠΗ ΑΕΠΕΥ	07/05/2018
<b>ΕΛΛΑΚΤΩΡ (ΚΟ)</b>	<b>Κύρια Αγορά</b>
EUROBANK EQUITIES ΜΟΝΟΠΡΟΣΩΠΗ Α.Ε.Π.Ε.Υ.	01/06/2012
EUROXX ΧΡΗΜΑΤΙΣΤΗΡΙΑΚΗ Α.Ε.Π.Ε.Υ.	24/09/2018
ΑΛΦΑ FINANCE ΜΟΝΟΠΡΟΣΩΠΗ ΑΕΠΕΥ	18/03/2019
ΕΘΝΙΚΗ ΧΡΗΜΑΤΙΣΤΗΡΙΑΚΗ ΜΟΝΟΠΡΟΣΩΠΗ ΑΕΠΕΥ	02/01/1900
ΠΕΙΡΑΙΩΣ ΜΟΝΟΠΡΟΣΩΠΗ Α.Ε.Π.Ε.Υ.	22/10/2018

**Πίνακας Μετοχών Υπό Ειδική Διαπραγμάτευση**

Χρεόγραφο	Κατηγορία Διαπραγμάτευσης
Ειδικός Διαπραγματευτής	Έναρξη Ειδικής Διαπραγμάτευσης
<b>ΕΛΛΗΝ. ΧΡΗΜΑΤΙΣΤΗΡΙΑ-Χ.Α. (ΚΟ)</b>	<b>Κύρια Αγορά</b>
ΕΘΝΙΚΗ ΧΡΗΜΑΤΙΣΤΗΡΙΑΚΗ ΜΟΝΟΠΡΟΣΩΠΗ ΑΕΠΕΥ	02/01/1900
ΕΛΛΗΝΟΑΜΕΡΙΚΑΝΙΚΗ ΧΡΗΜΑΤΙΣΤΗΡΙΑΚΗ ΑΕΠΕΥ	01/09/2014
ΠΕΙΡΑΙΩΣ ΜΟΝΟΠΡΟΣΩΠΗ Α.Ε.Π.Ε.Υ.	04/05/2015
<b>ΕΛΛΗΝΙΚΑ ΠΕΤΡΕΛΑΙΑ (ΚΟ)</b>	<b>Κύρια Αγορά</b>
ΕΛΛΗΝΟΑΜΕΡΙΚΑΝΙΚΗ ΧΡΗΜΑΤΙΣΤΗΡΙΑΚΗ ΑΕΠΕΥ	14/09/2015
ΠΕΙΡΑΙΩΣ ΜΟΝΟΠΡΟΣΩΠΗ Α.Ε.Π.Ε.Υ.	20/03/2017
<b>ΕΛΤΟΝ (ΚΟ)</b>	<b>Κύρια Αγορά</b>
ΒΕΤΑ ΧΡΗΜΑΤΙΣΤΗΡΙΑΚΗ Α.Ε.Π.Ε.Υ.	03/09/2012
ΛΕΩΝ ΔΕΠΟΛΑΣ ΧΡΗΜΑΤΙΣΤΗΡΙΑΚΗ Α.Ε.Π.Ε.Υ.	01/04/2019
<b>ΕΝΤΕΡΣΟΦΤ (ΚΟ)</b>	<b>Κύρια Αγορά</b>
ΕΥΡΟΒΑΝΚ ΕΚΙΤΙΕΣ ΜΟΝΟΠΡΟΣΩΠΗ Α.Ε.Π.Ε.Υ.	22/06/2020
<b>ΕΥΔΑΠ (ΚΟ)</b>	<b>Κύρια Αγορά</b>
ΕΥΡΟΒΑΝΚ ΕΚΙΤΙΕΣ ΜΟΝΟΠΡΟΣΩΠΗ Α.Ε.Π.Ε.Υ.	10/06/2019
ΑΛΦΑ ΦΙΝΑΝΣΕ ΜΟΝΟΠΡΟΣΩΠΗ ΑΕΠΕΥ	27/01/2020
<b>ΙΚΤΙΝΟΣ ΕΛΛΑΣ (ΚΟ)</b>	<b>Κύρια Αγορά</b>
ΕΥΡΟΒΑΝΚ ΕΚΙΤΙΕΣ ΜΟΝΟΠΡΟΣΩΠΗ Α.Ε.Π.Ε.Υ.	25/02/2019
ΑΛΦΑ ΦΙΝΑΝΣΕ ΜΟΝΟΠΡΟΣΩΠΗ ΑΕΠΕΥ	01/04/2019
ΕΘΝΙΚΗ ΧΡΗΜΑΤΙΣΤΗΡΙΑΚΗ ΜΟΝΟΠΡΟΣΩΠΗ ΑΕΠΕΥ	02/01/1900
<b>ΙΝΤΕΡΓΟΥΝΤ-ΞΥΛΕΜΠΟΡΙΑ (ΚΟ)</b>	<b>Κύρια Αγορά</b>
ΕΥΡΟΒΑΝΚ ΕΚΙΤΙΕΣ ΜΟΝΟΠΡΟΣΩΠΗ Α.Ε.Π.Ε.Υ.	05/07/2021
ΠΑΝΤΕΛΑΚΗΣ ΧΡΗΜΑΤΙΣΤΗΡΙΑΚΗ Α.Ε.Π.Ε.Υ.	01/07/2021
<b>ΚΛΟΥΚΙΝΑΣ - ΛΑΠΠΑΣ (ΚΟ)</b>	<b>Κύρια Αγορά</b>
ΒΕΤΑ ΧΡΗΜΑΤΙΣΤΗΡΙΑΚΗ Α.Ε.Π.Ε.Υ.	22/09/2014
<b>ΚΡΙ - ΚΡΙ (ΚΟ)</b>	<b>Κύρια Αγορά</b>
ΕΥΡΟΒΑΝΚ ΕΚΙΤΙΕΣ ΜΟΝΟΠΡΟΣΩΠΗ Α.Ε.Π.Ε.Υ.	07/05/2018
ΛΕΩΝ ΔΕΠΟΛΑΣ ΧΡΗΜΑΤΙΣΤΗΡΙΑΚΗ Α.Ε.Π.Ε.Υ.	16/01/2017
<b>ΛΑΜΨΑ (ΚΟ)</b>	<b>Κύρια Αγορά</b>
ΛΕΩΝ ΔΕΠΟΛΑΣ ΧΡΗΜΑΤΙΣΤΗΡΙΑΚΗ Α.Ε.Π.Ε.Υ.	16/01/2017
<b>ΜΟΤΟΡ ΟΙΛ (ΚΟ)</b>	<b>Κύρια Αγορά</b>
ΒΕΤΑ ΧΡΗΜΑΤΙΣΤΗΡΙΑΚΗ Α.Ε.Π.Ε.Υ.	08/03/2021
ΕΥΡΟΒΑΝΚ ΕΚΙΤΙΕΣ ΜΟΝΟΠΡΟΣΩΠΗ Α.Ε.Π.Ε.Υ.	22/10/2006
MERIT ΧΡΗΜΑΤΙΣΤΗΡΙΑΚΗ Α.Ε.Π.Ε.Υ.	25/02/2019
ΕΘΝΙΚΗ ΧΡΗΜΑΤΙΣΤΗΡΙΑΚΗ ΜΟΝΟΠΡΟΣΩΠΗ ΑΕΠΕΥ	02/01/1900
ΛΕΩΝ ΔΕΠΟΛΑΣ ΧΡΗΜΑΤΙΣΤΗΡΙΑΚΗ Α.Ε.Π.Ε.Υ.	01/04/2019
ΠΕΙΡΑΙΩΣ ΜΟΝΟΠΡΟΣΩΠΗ Α.Ε.Π.Ε.Υ.	04/05/2015
<b>ΜΥΤΙΛΗΝΑΙΟΣ (ΚΟ)</b>	<b>Κύρια Αγορά</b>
ΒΕΤΑ ΧΡΗΜΑΤΙΣΤΗΡΙΑΚΗ Α.Ε.Π.Ε.Υ.	11/04/2022
ΕΥΡΟΒΑΝΚ ΕΚΙΤΙΕΣ ΜΟΝΟΠΡΟΣΩΠΗ Α.Ε.Π.Ε.Υ.	20/09/2017
MERIT ΧΡΗΜΑΤΙΣΤΗΡΙΑΚΗ Α.Ε.Π.Ε.Υ.	25/02/2019
ΑΛΦΑ ΦΙΝΑΝΣΕ ΜΟΝΟΠΡΟΣΩΠΗ ΑΕΠΕΥ	15/04/2019
ΕΘΝΙΚΗ ΧΡΗΜΑΤΙΣΤΗΡΙΑΚΗ ΜΟΝΟΠΡΟΣΩΠΗ ΑΕΠΕΥ	02/01/1900
ΠΕΙΡΑΙΩΣ ΜΟΝΟΠΡΟΣΩΠΗ Α.Ε.Π.Ε.Υ.	04/05/2015
<b>ΟΛΠ (ΚΟ)</b>	<b>Κύρια Αγορά</b>
ΕΥΡΟΒΑΝΚ ΕΚΙΤΙΕΣ ΜΟΝΟΠΡΟΣΩΠΗ Α.Ε.Π.Ε.Υ.	06/02/2019
<b>ΟΠΑΠ (ΚΟ)</b>	<b>Κύρια Αγορά</b>
ΒΕΤΑ ΧΡΗΜΑΤΙΣΤΗΡΙΑΚΗ Α.Ε.Π.Ε.Υ.	11/04/2022
ΕΥΡΟΒΑΝΚ ΕΚΙΤΙΕΣ ΜΟΝΟΠΡΟΣΩΠΗ Α.Ε.Π.Ε.Υ.	22/10/2006
MERIT ΧΡΗΜΑΤΙΣΤΗΡΙΑΚΗ Α.Ε.Π.Ε.Υ.	20/03/2017
ΑΛΦΑ ΦΙΝΑΝΣΕ ΜΟΝΟΠΡΟΣΩΠΗ ΑΕΠΕΥ	09/01/2006
ΕΘΝΙΚΗ ΧΡΗΜΑΤΙΣΤΗΡΙΑΚΗ ΜΟΝΟΠΡΟΣΩΠΗ ΑΕΠΕΥ	02/01/1900
ΕΛΛΗΝΟΑΜΕΡΙΚΑΝΙΚΗ ΧΡΗΜΑΤΙΣΤΗΡΙΑΚΗ ΑΕΠΕΥ	25/07/2014
ΠΕΙΡΑΙΩΣ ΜΟΝΟΠΡΟΣΩΠΗ Α.Ε.Π.Ε.Υ.	04/05/2015
<b>ΟΤΕ (ΚΟ)</b>	<b>Κύρια Αγορά</b>
ΒΕΤΑ ΧΡΗΜΑΤΙΣΤΗΡΙΑΚΗ Α.Ε.Π.Ε.Υ.	11/04/2022
ΕΥΡΟΒΑΝΚ ΕΚΙΤΙΕΣ ΜΟΝΟΠΡΟΣΩΠΗ Α.Ε.Π.Ε.Υ.	22/10/2006
MERIT ΧΡΗΜΑΤΙΣΤΗΡΙΑΚΗ Α.Ε.Π.Ε.Υ.	20/03/2017
ΑΛΦΑ ΦΙΝΑΝΣΕ ΜΟΝΟΠΡΟΣΩΠΗ ΑΕΠΕΥ	09/01/2006
ΕΘΝΙΚΗ ΧΡΗΜΑΤΙΣΤΗΡΙΑΚΗ ΜΟΝΟΠΡΟΣΩΠΗ ΑΕΠΕΥ	02/01/1900
ΕΛΛΗΝΟΑΜΕΡΙΚΑΝΙΚΗ ΧΡΗΜΑΤΙΣΤΗΡΙΑΚΗ ΑΕΠΕΥ	25/07/2014
ΛΕΩΝ ΔΕΠΟΛΑΣ ΧΡΗΜΑΤΙΣΤΗΡΙΑΚΗ Α.Ε.Π.Ε.Υ.	20/04/2015
ΠΕΙΡΑΙΩΣ ΜΟΝΟΠΡΟΣΩΠΗ Α.Ε.Π.Ε.Υ.	08/09/2008
<b>ΠΑΠΟΥΤΣΑΝΗΣ (ΚΟ)</b>	<b>Κύρια Αγορά</b>
ΒΕΤΑ ΧΡΗΜΑΤΙΣΤΗΡΙΑΚΗ Α.Ε.Π.Ε.Υ.	25/11/2013
ΕΥΡΟΒΑΝΚ ΕΚΙΤΙΕΣ ΜΟΝΟΠΡΟΣΩΠΗ Α.Ε.Π.Ε.Υ.	06/12/2021

**Πίνακας Μετοχών Υπό Ειδική Διαπραγμάτευση**

Χρεόγραφο	Κατηγορία Διαπραγμάτευσης
Ειδικός Διαπραγματευτής	Έναρξη Ειδικής Διαπραγμάτευσης
<b>ΠΕΙΡΑΙΩΣ FINANCIAL HOLD (ΚΟ)</b>	<b>Κύρια Αγορά</b>
EUROBANK EQUITIES ΜΟΝΟΠΡΟΣΩΠΗ Α.Ε.Π.Ε.Υ.	22/10/2006
EUROXX ΧΡΗΜΑΤΙΣΤΗΡΙΑΚΗ Α.Ε.Π.Ε.Υ.	15/02/2016
MERIT ΧΡΗΜΑΤΙΣΤΗΡΙΑΚΗ Α.Ε.Π.Ε.Υ.	16/09/2013
ΑΛΦΑ FINANCE ΜΟΝΟΠΡΟΣΩΠΗ ΑΕΠΕΥ	15/04/2019
ΕΘΝΙΚΗ ΧΡΗΜΑΤΙΣΤΗΡΙΑΚΗ ΜΟΝΟΠΡΟΣΩΠΗ ΑΕΠΕΥ	02/01/1900
ΕΛΛΗΝΟΑΜΕΡΙΚΑΝΙΚΗ ΧΡΗΜΑΤΙΣΤΗΡΙΑΚΗ ΑΕΠΕΥ	25/07/2014
ΛΕΩΝ ΔΕΠΟΛΑΣ ΧΡΗΜΑΤΙΣΤΗΡΙΑΚΗ Α.Ε.Π.Ε.Υ.	30/11/2018
ΠΕΙΡΑΙΩΣ ΜΟΝΟΠΡΟΣΩΠΗ Α.Ε.Π.Ε.Υ.	16/02/2009
<b>ΠΕΤΡΟΠΟΥΛΟΣ ΠΕΤΡΟΣ (ΚΟ)</b>	<b>Κύρια Αγορά</b>
EUROBANK EQUITIES ΜΟΝΟΠΡΟΣΩΠΗ Α.Ε.Π.Ε.Υ.	01/04/2019
ΠΑΝΤΕΛΑΚΗΣ ΧΡΗΜΑΤΙΣΤΗΡΙΑΚΗ Α.Ε.Π.Ε.Υ.	16/03/2020
<b>ΠΛΑΙΣΙΟ COMPUTERS (ΚΟ)</b>	<b>Κύρια Αγορά</b>
EUROBANK EQUITIES ΜΟΝΟΠΡΟΣΩΠΗ Α.Ε.Π.Ε.Υ.	02/03/2015
<b>ΠΛΑΣΤΙΚΑ ΘΡΑΚΗΣ (ΚΟ)</b>	<b>Κύρια Αγορά</b>
EUROBANK EQUITIES ΜΟΝΟΠΡΟΣΩΠΗ Α.Ε.Π.Ε.Υ.	26/03/2018
ΑΛΦΑ FINANCE ΜΟΝΟΠΡΟΣΩΠΗ ΑΕΠΕΥ	26/03/2018
<b>ΣΑΡΑΝΤΗΣ ΓΡ. (ΚΟ)</b>	<b>Κύρια Αγορά</b>
ΒΕΤΑ ΧΡΗΜΑΤΙΣΤΗΡΙΑΚΗ Α.Ε.Π.Ε.Υ.	14/05/2012
EUROBANK EQUITIES ΜΟΝΟΠΡΟΣΩΠΗ Α.Ε.Π.Ε.Υ.	24/10/2016
<b>ΣΙΔΑΜΑ ΜΕΤΑΛΛΟΥΡΓΙΚΗ (ΚΟ)</b>	<b>Κύρια Αγορά</b>
ΛΕΩΝ ΔΕΠΟΛΑΣ ΧΡΗΜΑΤΙΣΤΗΡΙΑΚΗ Α.Ε.Π.Ε.Υ.	06/06/2022
<b>ΤΕΡΝΑ ΕΝΕΡΓΕΙΑΚΗ (ΚΟ)</b>	<b>Κύρια Αγορά</b>
EUROBANK EQUITIES ΜΟΝΟΠΡΟΣΩΠΗ Α.Ε.Π.Ε.Υ.	24/05/2021
ΠΕΙΡΑΙΩΣ ΜΟΝΟΠΡΟΣΩΠΗ Α.Ε.Π.Ε.Υ.	09/12/2019
<b>ΤΕΧΝΙΚΗ ΟΛΥΜΠΙΑΚΗ (ΚΟ)</b>	<b>Κύρια Αγορά</b>
ΒΕΤΑ ΧΡΗΜΑΤΙΣΤΗΡΙΑΚΗ Α.Ε.Π.Ε.Υ.	04/04/2022
<b>ΤΖΙΡΑΚΙΑΝ ΠΡΟΦΙΛ (ΚΟ)</b>	<b>Κύρια Αγορά</b>
ΛΕΩΝ ΔΕΠΟΛΑΣ ΧΡΗΜΑΤΙΣΤΗΡΙΑΚΗ Α.Ε.Π.Ε.Υ.	19/07/2021

**Γνωστοποιήσεις Συναλλαγών - Κατάλογος Υπόχρεων Προσώπων**

Ημερομηνία Υποβολής [1]	Επωνυμία	Λόγος Υποβολής [2]	Υπόχρεος	Ιδιότητα Υποχρέου	Σχέση με τον Υπόχρεο	Ημερομηνία Συναλλαγής	Αγορά	Όγκος Συναλλαγών	Αξία Συναλλαγών	Φύση Συναλλαγής [3]	Είδος Χρηματικού μέσου	Παρατηρήσεις [4]
29/09/2022	TITAN CEMENT INTERNATIONAL S.A.	B	ΠΑΠΑΛΕΞΟΠΟΥΛΟΥ ΑΛΕΞΑΝΔΡΑ	Μέλος ΔΣ Εκτελεστικό	Συνδεδεμένο Νομικό Πρόσωπο	28/09/2022	ΑΞΙΩΝ ΧΑ	2,000	21.570.00	A	Μετοχή	1
29/09/2022	ΙΚΤΙΝΟΣ ΕΛΛΑΣ Α.Ε. - ΕΛΛΗΝΙΚΗ ΒΙΟΜΗΧΑΝΙΑ ΜΑΡΜΑΡΩΝ	A	ΧΑΪΔΑ ΙΟΥΛΙΑ	Μέλος ΔΣ Εκτελεστικό	Ο Ιδιος	28/09/2022	ΑΞΙΩΝ ΧΑ	1,500	690.25	A	Μετοχή	1

**Σημειώσεις Γνωστοποιήσεων Συναλλαγών**

Για περισσότερες πληροφορίες επί των γνωστοποιήσεων συναλλαγών επισκεφτείτε την ιστοσελίδα <http://athexgroup.gr/el/web/guest/companies-info-trade-notifications>

[1] - Η Ημερομηνία Υποβολής αφορά την Ημερομηνία που η Γνωστοποίηση παρελήφθει από το Χ.Α.

[2] - Λόγος Υποβολής: Α: Πρόσωπο που ασκεί Διευθυντικά καθήκοντα, Β: Πρόσωπο που έχει στενό δεσμό με πρόσωπο που ασκεί Διευθυντικά καθήκοντα.

[3] - Φύση Συναλλαγής: Α: Αγορά, Π: Πώληση.

[4] - Παρατηρήσεις: 1 - Λόγω Συμμετοχής σε ΑΜΚ, 2 - Λόγω Εξάσκησης Δικαιώματος Προαίρεσης αγοράς μετοχών που παρέχεται στο προσωπικό, 3 - Λόγω Δωρεάς, 4 - Λόγω Συγχώνευσης ή Διάσπασης κλπ, 5 - Λόγω Μετατροπής ή Ανταλλαγής Ομολογιών, 6 - Ανταλλαγή Λόγω Προαιρετικής Δημόσιας Πρότασης.

Υποκείμενη Αγορά				Αγορά Παραγώγων													
Ανωτ Τιμή	Κατωτ Τιμή	Τιμή κλεισ.	Μεταβ.	Μήνας Παράδοσης	Άνοιγμα	Ανωτ Τιμή	Κατωτ Τιμή	Τελ Τιμή	Τιμή κλεισ.	Τελευταία ζήτηση	Τελευταία προσφορά	Τιμή Εκκαθάρισης <sup>1</sup>	Υψηλό ζωής	Χαμηλό ζωής	Πράξεις	Όγκος	Ανοικτές θέσεις
<b>FTSE/X.A. Large Cap</b>				(Μονάδα Διαπραγμάτευσης: 1 Μονάδα Δείκτη x 2€, Χρηματικός Διακανονισμός)													
1,913.71	1,891.97	1,894.07	-0.29%	Οκτώβριος 2022	1,875.00	1,905.25	1,864.00	1,868.00	1,868.00	---	---	---	2,173.00	---	237	1,167	4,752
				Νοέμβριος 2022	1,871.50	1,896.50	1,871.50	1,882.00	1,882.00	---	---	---	2,044.50	---	6	55	102
				Δεκέμβριος 2022	---	---	---	---	1,908.00	---	---	---	---	---	---	---	---
				Μάρτιος 2023	---	---	---	---	1,917.50	---	---	---	---	---	---	---	---
				Ιούνιος 2023	---	---	---	---	1,927.00	---	---	---	---	---	---	---	---
				Σεπτέμβριος 2023	---	---	---	---	1,936.75	---	---	---	---	---	---	---	---
<b>FTSE/X.A. Τράπεζες</b>				(Μονάδα Διαπραγμάτευσης: 1 Μονάδα Δείκτη x 15€, Χρηματικός Διακανονισμός)													
522.14	510.78	512.49	-1.17%	Δεκέμβριος 2022	---	---	---	---	520.75	---	---	---	---	---	---	---	---
				Μάρτιος 2023	---	---	---	---	523.50	---	---	---	---	---	---	---	---
				Ιούνιος 2023	---	---	---	---	526.00	---	---	---	---	---	---	---	---
				Σεπτέμβριος 2023	---	---	---	---	528.75	---	---	---	---	---	---	---	---

**Σημειώσεις Παραγώγων**

Τις τιμές εκκαθάρισης και τις τελικές ανοικτές θέσεις μπορείτε να τις ανακτήσετε στο ακόλουθο path <http://www.helex.gr/el/web/guest/statistics-end-of-day-derivatives>

Υποκείμενη Αγορά				Αγορά Παραγώγων										Ανοικτές θέσεις			
Ανωτ Τιμή	Κατωτ Τιμή	Τιμή κλεισ.	Μεταβ.	Μήνας Παράδοσης	Άνοιγμα	Ανωτ Τιμή	Κατωτ Τιμή	Τελ Τιμή	Τιμή κλεισ.	Τελευταία ζήτηση	Τελευταία προσφορά	Τιμή Εκκαθάρισης*	Υψηλό ζωής	Χαμηλό ζωής	Πράξεις	Όγκος	Ανοικτές θέσεις
(Μέγεθος Συμβολαίου: 100 Χρεόγραφα, Φυσική Παράδοση)																	
<b>ALPHA ΥΠΗΡΕΣΙΩΝ ΣΥΜΜ (ΚΟ)</b>				Δεκέμβριος 2022	0.845	0.847	0.816	0.821	0.821	---	---	---	1.01	---	146	3,202	85,225
0.8454	0.8216	0.8216	-2.19%	Μάρτιος 2023	---	---	---	---	0.848	---	---	---	---	---	---	---	---
				Ιούνιος 2023	---	---	---	---	0.869	---	---	---	0.850	---	---	---	3
				Σεπτέμβριος 2023	---	---	---	---	0.856	---	---	---	---	---	---	---	---
(Μέγεθος Συμβολαίου: 100 Χρεόγραφα, Φυσική Παράδοση)																	
<b>CENERGY HOLDINGS (ΚΑ)</b>				Δεκέμβριος 2022	2.67	2.67	2.58	2.58	2.58	---	---	---	2.87	---	28	128	5,827
2.66	2.59	2.59	-2.63%	Μάρτιος 2023	---	---	---	---	2.69	---	---	---	---	---	---	---	---
				Ιούνιος 2023	---	---	---	---	2.70	---	---	---	---	---	---	---	---
				Σεπτέμβριος 2023	---	---	---	---	2.71	---	---	---	---	---	---	---	---
(Μέγεθος Συμβολαίου: 100 Χρεόγραφα, Φυσική Παράδοση)																	
<b>COCA-COLA HBC AG (ΚΟ)</b>				Δεκέμβριος 2022	20.75	21.16	20.75	20.90	20.90	---	---	---	23.50	---	12	20	625
21.3	20.77	21.1	-0.24%	Μάρτιος 2023	---	---	---	---	21.35	---	---	---	---	---	---	---	---
				Ιούνιος 2023	---	---	---	---	21.46	---	---	---	---	---	---	---	---
				Σεπτέμβριος 2023	---	---	---	---	21.56	---	---	---	---	---	---	---	---
(Μέγεθος Συμβολαίου: 100 Χρεόγραφα, Φυσική Παράδοση)																	
<b>EUROBANK HOLDINGS (ΚΟ)</b>				Δεκέμβριος 2022	0.852	0.857	0.828	0.828	0.828	---	---	---	1.00	---	74	1,303	17,397
0.863	0.8418	0.8522	-0.91%	Μάρτιος 2023	---	---	---	---	0.868	---	---	---	---	---	---	---	---
				Ιούνιος 2023	---	---	---	---	0.872	---	---	---	---	---	---	---	---
				Σεπτέμβριος 2023	---	---	---	---	0.877	---	---	---	---	---	---	---	---
(Μέγεθος Συμβολαίου: 100 Χρεόγραφα, Φυσική Παράδοση)																	
<b>FOURLIS ΣΥΜΜΕΤΟΧΩΝ (ΚΟ)</b>				Δεκέμβριος 2022	2.55	2.55	2.51	2.51	2.51	---	---	---	3.05	---	3	7	1,450
2.55	2.485	2.5	-0.20%	Μάρτιος 2023	---	---	---	---	2.53	---	---	---	---	---	---	---	---
				Ιούνιος 2023	---	---	---	---	2.54	---	---	---	---	---	---	---	---
				Σεπτέμβριος 2023	---	---	---	---	2.55	---	---	---	---	---	---	---	---
(Μέγεθος Συμβολαίου: 108 Χρεόγραφα, Φυσική Παράδοση)																	
<b>INTRACOM HOLDINGS (ΚΟ)</b>				Δεκέμβριος 2022	1.55	1.55	1.54	1.55	1.55	---	---	---	1.62	1.54	12	42	3,520
1.556	1.536	1.556	0.39%	Μάρτιος 2023	---	---	---	---	1.56	---	---	---	---	---	---	---	---
				Ιούνιος 2023	---	---	---	---	1.57	---	---	---	---	---	---	---	---
				Σεπτέμβριος 2023	---	---	---	---	1.58	---	---	---	---	---	---	---	---
(Μέγεθος Συμβολαίου: 100 Χρεόγραφα, Φυσική Παράδοση)																	
<b>JUMBO (ΚΟ)</b>				Δεκέμβριος 2022	13.46	13.55	13.46	13.55	13.55	---	---	---	14.83	---	8	26	818
13.98	13.6	13.96	1.90%	Μάρτιος 2023	---	---	---	---	13.83	---	---	---	---	---	---	---	---
				Ιούνιος 2023	---	---	---	---	13.90	---	---	---	---	---	---	---	---
				Σεπτέμβριος 2023	---	---	---	---	13.97	---	---	---	---	---	---	---	---

**Σημειώσεις Παραγώγων**

Τις τιμές εκκαθάρισης και τις τελικές ανοικτές θέσεις μπορείτε να τις ανακτήσετε στο ακόλουθο path <http://www.helex.gr/el/web/guest/statistics-end-of-day-derivatives>



Υποκείμενη Αγορά				Αγορά Παραγώγων										Ανοικτές θέσεις			
Ανωτ Τιμή	Κατωτ Τιμή	Τιμή κλεισ.	Μεταβ.	Μήνας Παράδοσης	Άνοιγμα	Ανωτ Τιμή	Κατωτ Τιμή	Τελ Τιμή	Τιμή κλεισ.	Τελευταία ζήτηση	Τελευταία προσφορά	Τιμή Εκκαθάρισης*	Υψηλό ζωής	Χαμηλό ζωής	Πράξεις	Όγκος	Ανοικτές θέσεις
<b>LAMDA DEVELOPMENT(ΚΟ)</b>				(Μέγεθος Συμβολαίου: 100 Χρεόγραφα, Φυσική Παράδοση)													
5.56	5.45	5.45	-1.45%	Δεκέμβριος 2022	5.50	5.55	5.47	5.47	5.47	---	---	---	6.26	---	17	56	4,039
				Μάρτιος 2023	---	---	---	---	5.58	---	---	---	---	---	---	---	---
				Ιούνιος 2023	---	---	---	---	5.61	---	---	---	---	---	---	---	---
				Σεπτέμβριος 2023	---	---	---	---	5.64	---	---	---	---	---	---	---	---
<b>MARFIN INVESTMENT GROUP (ΚΟ)</b>				(Μέγεθος Συμβολαίου: 100 Χρεόγραφα, Φυσική Παράδοση)													
0.0294	0.0283	0.0288	-0.35%	Δεκέμβριος 2022	0.029	0.029	0.028	0.028	0.028	---	---	---	0.031	---	3	30	12,993
				Μάρτιος 2023	---	---	---	---	0.029	---	---	---	---	---	---	---	---
				Ιούνιος 2023	---	---	---	---	0.029	---	---	---	---	---	---	---	---
				Σεπτέμβριος 2023	---	---	---	---	0.029	---	---	---	---	---	---	---	---
<b>TITAN CEMENT (ΚΑ)</b>				(Μέγεθος Συμβολαίου: 100 Χρεόγραφα, Φυσική Παράδοση)													
10.82	10.68	10.7	-0.93%	Δεκέμβριος 2022	10.79	10.83	10.78	10.83	10.83	---	---	---	12.18	---	4	12	1,163
				Μάρτιος 2023	---	---	---	---	10.90	---	---	---	---	---	---	---	---
				Ιούνιος 2023	---	---	---	---	10.96	---	---	---	---	---	---	---	---
				Σεπτέμβριος 2023	---	---	---	---	11.01	---	---	---	---	---	---	---	---
<b>VOHALCO SA/NV (ΚΑ)</b>				(Μέγεθος Συμβολαίου: 100 Χρεόγραφα, Φυσική Παράδοση)													
3.42	3.365	3.39	0.00%	Δεκέμβριος 2022	3.43	3.43	3.38	3.38	3.38	---	---	---	3.62	---	10	45	4,894
				Μάρτιος 2023	---	---	---	---	3.42	---	---	---	---	---	---	---	---
				Ιούνιος 2023	---	---	---	---	3.44	---	---	---	---	---	---	---	---
				Σεπτέμβριος 2023	---	---	---	---	3.46	---	---	---	---	---	---	---	---
<b>ΑΔΜΗΕ ΣΥΜΜΕΤΟΧΩΝ Α.Ε. (ΚΟ)</b>				(Μέγεθος Συμβολαίου: 100 Χρεόγραφα, Φυσική Παράδοση)													
1.678	1.63	1.63	-2.39%	Δεκέμβριος 2022	1.68	1.68	1.64	1.64	1.64	---	---	---	1.97	---	6	46	4,799
				Μάρτιος 2023	---	---	---	---	1.71	---	---	---	1.93	---	---	---	1
				Ιούνιος 2023	---	---	---	---	1.69	---	---	---	---	---	---	---	---
				Σεπτέμβριος 2023	---	---	---	---	1.70	---	---	---	---	---	---	---	---
<b>ΓΕΚ ΤΕΡΝΑ (ΚΟ)</b>				(Μέγεθος Συμβολαίου: 101 Χρεόγραφα, Φυσική Παράδοση)													
8.55	8.46	8.49	-0.12%	Δεκέμβριος 2022	8.51	8.54	8.51	8.54	8.54	---	---	---	9.85	---	11	49	6,907
				Μάρτιος 2023	---	---	---	---	8.66	---	---	---	9.86	---	---	---	181
				Ιούνιος 2023	---	---	---	---	8.62	---	---	---	---	---	---	---	---
				Σεπτέμβριος 2023	---	---	---	---	8.67	---	---	---	---	---	---	---	---
<b>ΔΕΗ (ΚΟ)</b>				(Μέγεθος Συμβολαίου: 100 Χρεόγραφα, Φυσική Παράδοση)													
5.345	5.135	5.165	-2.18%	Δεκέμβριος 2022	5.27	5.38	5.13	5.15	5.15	---	---	---	6.20	---	162	1,143	22,919
				Μάρτιος 2023	---	---	---	---	5.33	---	---	---	5.50	---	---	---	510
				Ιούνιος 2023	---	---	---	---	5.36	---	---	---	---	---	---	---	---
				Σεπτέμβριος 2023	---	---	---	---	5.38	---	---	---	---	---	---	---	---

**Σημειώσεις Παραγώγων**

Τις τιμές εκκαθάρισης και τις τελικές ανοικτές θέσεις μπορείτε να τις ανακτήσετε στο ακόλουθο path <http://www.helex.gr/el/web/guest/statistics-end-of-day-derivatives>

Υποκείμενη Αγορά				Αγορά Παραγώγων										Ανοικτές θέσεις			
Ανωτ Τιμή	Κατωτ Τιμή	Τιμή κλεισ.	Μεταβ.	Μήνας Παράδοσης	Άνοιγμα	Ανωτ Τιμή	Κατωτ Τιμή	Τελ Τιμή	Τιμή κλεισ.	Τελευταία ζήτηση	Τελευταία προσφορά	Τιμή Εκκαθάρισης*	Υψηλό ζωής	Χαμηλό ζωής	Πράξεις	Όγκος	Ανοικτές θέσεις
(Μέγεθος Συμβολαίου: 100 Χρεόγραφα, Φυσική Παράδοση)																	
<b>ΕΘΝΙΚΗ ΤΡΑΠΕΖΑ (ΚΟ)</b>				Δεκέμβριος 2022	3.00	3.05	2.98	2.98	2.98	---	---	---	3.40	---	187	2,031	14,564
3.064	3.01	3.03	0.73%	Μάρτιος 2023	---	---	---	---	3.04	---	---	---	---	---	---	---	---
				Ιούνιος 2023	---	---	---	---	3.05	---	---	---	---	---	---	---	---
				Σεπτέμβριος 2023	---	---	---	---	3.07	---	---	---	---	---	---	---	---
(Μέγεθος Συμβολαίου: 100 Χρεόγραφα, Φυσική Παράδοση)																	
<b>ΕΛΛΑΚΤΩΡ (ΚΟ)</b>				Δεκέμβριος 2022	1.57	1.57	1.57	1.57	1.57	---	---	---	1.76	---	3	20	339
1.59	1.56	1.58	0.64%	Μάρτιος 2023	---	---	---	---	1.58	---	---	---	---	---	---	---	---
				Ιούνιος 2023	---	---	---	---	1.59	---	---	---	---	---	---	---	---
				Σεπτέμβριος 2023	---	---	---	---	1.60	---	---	---	---	---	---	---	---
(Μέγεθος Συμβολαίου: 100 Χρεόγραφα, Φυσική Παράδοση)																	
<b>ΕΛΛΗΝ. ΧΡΗΜΑΤΙΣΤΗΡΙΑ-Χ.Α. (ΚΟ)</b>				Δεκέμβριος 2022	3.00	3.00	3.00	3.00	3.00	---	---	---	3.26	---	3	22	872
3.03	2.975	2.985	-0.50%	Μάρτιος 2023	---	---	---	---	3.03	---	---	---	---	---	---	---	---
				Ιούνιος 2023	---	---	---	---	3.04	---	---	---	---	---	---	---	---
				Σεπτέμβριος 2023	---	---	---	---	3.06	---	---	---	---	---	---	---	---
(Μέγεθος Συμβολαίου: 100 Χρεόγραφα, Φυσική Παράδοση)																	
<b>ΕΛΛΗΝΙΚΑ ΠΕΤΡΕΛΑΙΑ (ΚΟ)</b>				Δεκέμβριος 2022	6.01	6.10	5.91	5.91	5.91	---	---	---	6.93	---	34	122	1,038
6.39	6.12	6.25	1.79%	Μάρτιος 2023	---	---	---	---	6.20	---	---	---	---	---	---	---	---
				Ιούνιος 2023	---	---	---	---	6.23	---	---	---	---	---	---	---	---
				Σεπτέμβριος 2023	---	---	---	---	6.26	---	---	---	---	---	---	---	---
(Μέγεθος Συμβολαίου: 100 Χρεόγραφα, Φυσική Παράδοση)																	
<b>ΕΥΔΑΠ (ΚΟ)</b>				Δεκέμβριος 2022	7.14	7.14	7.14	7.14	7.14	---	---	---	7.82	---	1	5	74
7.24	7.11	7.18	-1.37%	Μάρτιος 2023	---	---	---	---	7.35	---	---	---	---	---	---	---	---
				Ιούνιος 2023	---	---	---	---	7.39	---	---	---	---	---	---	---	---
				Σεπτέμβριος 2023	---	---	---	---	7.42	---	---	---	---	---	---	---	---
(Μέγεθος Συμβολαίου: 100 Χρεόγραφα, Φυσική Παράδοση)																	
<b>ΜΟΤΟΡ ΟΪΛ (ΚΟ)</b>				Δεκέμβριος 2022	15.58	16.08	15.58	15.75	15.75	---	---	---	17.90	---	17	36	570
16.19	15.9	15.98	-0.19%	Μάρτιος 2023	---	---	---	---	16.16	---	---	---	---	---	---	---	---
				Ιούνιος 2023	---	---	---	---	16.24	---	---	---	---	---	---	---	---
				Σεπτέμβριος 2023	---	---	---	---	16.32	---	---	---	---	---	---	---	---
(Μέγεθος Συμβολαίου: 100 Χρεόγραφα, Φυσική Παράδοση)																	
<b>ΜΥΤΙΛΗΝΑΙΟΣ (ΚΟ)</b>				Δεκέμβριος 2022	13.70	14.14	13.66	13.85	13.85	---	---	---	16.10	---	70	402	3,008
14.17	13.58	13.9	2.51%	Μάρτιος 2023	---	---	---	---	13.69	---	---	---	---	---	---	---	---
				Ιούνιος 2023	---	---	---	---	13.76	---	---	---	---	---	---	---	---
				Σεπτέμβριος 2023	---	---	---	---	13.83	---	---	---	---	---	---	---	---

**Σημειώσεις Παραγώγων**

Τις τιμές εκκαθάρισης και τις τελικές ανοικτές θέσεις μπορείτε να τις ανακτήσετε στο ακόλουθο path <http://www.helex.gr/el/web/guest/statistics-end-of-day-derivatives>

Υποκείμενη Αγορά				Αγορά Παραγώγων										Ανοικτές θέσεις			
Ανωτ Τιμή	Κατωτ Τιμή	Τιμή κλεισ.	Μεταβ.	Μήνας Παράδοσης	Άνοιγμα	Ανωτ Τιμή	Κατωτ Τιμή	Τελ Τιμή	Τιμή κλεισ.	Τελευταία ζήτηση	Τελευταία προσφορά	Τιμή Εκκαθάρισης*	Υψηλό ζωής	Χαμηλό ζωής	Πράξεις	Όγκος	Ανοικτές θέσεις
<b>ΟΛΠ (ΚΟ)</b>				(Μέγεθος Συμβολαίου: 100 Χρεόγραφα, Φυσική Παράδοση)													
14.14	13.9	13.9	-0.71%	Δεκέμβριος 2022	14.00	14.06	14.00	14.06	14.06	---	---	---	15.22	---	3	3	576
				Μάρτιος 2023	---	---	---	---	14.13	---	---	---	---	---	---	---	---
				Ιούνιος 2023	---	---	---	---	14.20	---	---	---	---	---	---	---	---
				Σεπτέμβριος 2023	---	---	---	---	14.27	---	---	---	---	---	---	---	---
<b>ΟΠΑΠ (ΚΟ)</b>				(Μέγεθος Συμβολαίου: 100 Χρεόγραφα, Φυσική Παράδοση)													
12.23	12	12.01	-1.07%	Δεκέμβριος 2022	11.75	11.92	11.70	11.70	11.70	---	---	---	13.63	---	36	139	767
				Μάρτιος 2023	---	---	---	---	12.25	---	---	---	---	---	---	---	---
				Ιούνιος 2023	---	---	---	---	12.32	---	---	---	---	---	---	---	---
				Σεπτέμβριος 2023	---	---	---	---	12.38	---	---	---	---	---	---	---	---
<b>ΟΤΕ (ΚΟ)</b>				(Μέγεθος Συμβολαίου: 100 Χρεόγραφα, Φυσική Παράδοση)													
14.59	14.24	14.41	1.41%	Δεκέμβριος 2022	14.35	14.56	14.31	14.42	14.42	---	---	---	16.00	---	44	131	3,041
				Μάρτιος 2023	---	---	---	---	14.34	---	---	---	---	---	---	---	---
				Ιούνιος 2023	---	---	---	---	14.42	---	---	---	---	---	---	---	---
				Σεπτέμβριος 2023	---	---	---	---	14.49	---	---	---	---	---	---	---	---
<b>ΠΕΙΡΑΙΩΣ FINANCIAL HOLD (ΚΟ)</b>				(Μέγεθος Συμβολαίου: 100 Χρεόγραφα, Φυσική Παράδοση)													
1.085	1.029	1.03	-3.74%	Δεκέμβριος 2022	1.08	1.08	1.02	1.02	1.02	---	---	---	1.20	---	187	6,384	31,046
				Μάρτιος 2023	---	---	---	---	1.08	---	---	---	---	---	---	---	---
				Ιούνιος 2023	---	---	---	---	1.09	---	---	---	---	---	---	---	---
				Σεπτέμβριος 2023	---	---	---	---	1.09	---	---	---	---	---	---	---	---
<b>ΤΕΡΝΑ ΕΝΕΡΓΕΙΑΚΗ (ΚΟ)</b>				(Μέγεθος Συμβολαίου: 100 Χρεόγραφα, Φυσική Παράδοση)													
16.65	16.21	16.35	-0.79%	Δεκέμβριος 2022	16.39	16.63	16.26	16.32	16.32	---	---	---	18.98	---	25	60	5,848
				Μάρτιος 2023	---	---	---	---	16.64	---	---	---	---	---	---	---	---
				Ιούνιος 2023	---	---	---	---	16.72	---	---	---	---	---	---	---	---
				Σεπτέμβριος 2023	---	---	---	---	16.80	---	---	---	---	---	---	---	---

Σημειώσεις Παραγώγων

Τις τιμές εκκαθάρισης και τις τελικές ανοικτές θέσεις μπορείτε να τις ανακτήσετε στο ακόλουθο path <http://www.helex.gr/el/web/guest/statistics-end-of-day-derivatives>

FTSE/X.A. Large Cap

(Μονάδα Διαπραγμάτευσης: 1 Μονάδα Δείκτη x 2€ - Τρόπος Εξάσκησης: Ευρωπαϊκός, Χρηματικός Διακανονισμός)

Τιμή Εξάσκησης	Δικαιώματα Αγοράς														Δικαιώματα Πώλησης																				
	Οκτώβριος 2022							Νοέμβριος 2022							Λοιποί Μήνες		Οκτώβριος 2022							Νοέμβριος 2022							Λοιποί Μήνες		Τιμή Εξάσκησης		
	Άνοιγμα	Ανιγν. Τιμή	Καπιτ. Τιμή	Τελ. Τιμή	Τιμή κλεισ.	Όγκος	Ανοικτές θέσεις	Άνοιγμα	Ανιγν. Τιμή	Καπιτ. Τιμή	Τελ. Τιμή	Τιμή κλεισ.	Όγκος	Ανοικτές θέσεις	Όγκος	Ανοικτές θέσεις	Άνοιγμα	Ανιγν. Τιμή	Καπιτ. Τιμή	Τελ. Τιμή	Τιμή κλεισ.	Όγκος	Ανοικτές θέσεις	Άνοιγμα	Ανιγν. Τιμή	Καπιτ. Τιμή	Τελ. Τιμή	Τιμή κλεισ.	Όγκος	Ανοικτές θέσεις	Όγκος	Ανοικτές θέσεις			
1,725	-	-	-	-	-	-	-	-	-	-	-	-	-	-	-	-	-	-	-	-	-	-	-	-	-	-	-	-	-	-	-	-		1,725	
1,750	-	-	-	-	-	-	-	-	-	-	-	-	-	-	-	-	-	-	-	-	-	-	-	-	-	-	-	-	-	-	-	-	1,750		
1,775	0.00	0.00	0.00	-	132.00	-	-	0.00	0.00	0.00	-	149.00	-	-	-	-	0.00	0.00	0.00	-	36.25	-	-	-	-	-	-	-	-	-	-	-	1,775		
1,800	0.00	0.00	0.00	-	113.00	-	-	0.00	0.00	0.00	-	133.00	-	-	-	-	0.00	0.00	0.00	-	44.50	-	-	-	-	-	-	-	-	-	-	-	1,800		
1,825	0.00	0.00	0.00	-	95.50	-	-	0.00	0.00	0.00	-	117.00	-	-	-	-	0.00	0.00	0.00	-	54.00	-	-	-	-	-	-	-	-	-	-	-	1,825		
1,850	0.00	0.00	0.00	-	79.50	-	-	101.00	101.00	101.00	101.00	101.00	20	-	-	-	0.00	0.00	0.00	-	64.50	-	20	-	-	-	-	-	-	-	-	-	1,850		
1,875	0.00	0.00	0.00	-	65.50	-	-	0.00	0.00	0.00	-	89.50	-	-	-	-	0.00	0.00	0.00	-	76.00	-	10	-	-	-	-	-	-	-	-	-	1,875		
1,900	0.00	0.00	0.00	-	53.00	-	1	0.00	0.00	0.00	-	77.50	-	40	-	-	0.00	0.00	0.00	-	89.00	-	4	-	-	-	-	-	-	-	-	-	1,900		
1,925	34.50	34.50	34.50	34.50	34.50	1	1	0.00	0.00	0.00	-	67.00	-	21	-	-	0.00	34.50	0.00	-	103.00	-	20	-	-	-	-	-	-	-	-	-	-	1,925	
1,950	0.00	0.00	0.00	-	33.00	-	25	0.00	0.00	0.00	-	57.00	-	20	-	-	0.00	0.00	0.00	-	118.00	-	-	-	-	-	-	-	-	-	-	-	-	1,950	
1,975	0.00	0.00	0.00	-	25.50	-	71	0.00	0.00	0.00	-	48.50	-	1	-	-	0.00	0.00	0.00	-	135.00	-	-	-	-	-	-	-	-	-	-	-	-	1,975	
2,000	0.00	0.00	0.00	-	19.50	-	12	0.00	0.00	0.00	-	41.00	-	20	-	-	128.00	0.00	128.00	128.00	128.00	1	25	-	-	0.00	0.00	0.00	-	152.00	-	20	-	-	2,000
2,050	0.00	0.00	0.00	-	10.75	-	25	0.00	0.00	0.00	-	28.75	-	1	-	-	0.00	0.00	0.00	-	190.00	-	20	-	-	-	-	-	-	-	-	-	-	2,050	
2,100	4.70	4.70	4.70	4.70	4.70	50	101	0.00	0.00	0.00	-	19.75	-	-	-	-	0.00	4.70	0.00	-	231.00	-	-	-	-	-	-	-	-	-	-	-	-	2,100	
2,150	0.00	0.00	0.00	-	2.70	-	103	0.00	0.00	0.00	-	13.00	-	-	-	-	0.00	0.00	0.00	-	274.00	-	-	-	-	-	-	-	-	-	-	-	-	2,150	
2,200	0.00	0.00	0.00	-	1.20	-	21	0.00	0.00	0.00	-	8.60	-	-	-	-	0.00	0.00	0.00	-	319.00	-	-	-	-	-	-	-	-	-	-	-	-	2,200	
2,250	0.00	0.00	0.00	-	0.54	-	2	0.00	0.00	0.00	-	5.50	-	-	-	-	0.00	0.00	0.00	-	366.00	-	-	-	-	-	-	-	-	-	-	-	-	2,250	
2,300	0.00	0.00	0.00	-	0.22	-	-	0.00	0.00	0.00	-	3.40	-	-	-	-	0.00	0.00	0.00	-	414.00	-	-	-	-	-	-	-	-	-	-	-	-	2,300	
2,350	0.00	0.00	0.00	-	0.09	-	-	0.00	0.00	0.00	-	2.10	-	-	-	-	0.00	0.00	0.00	-	462.00	-	-	-	-	-	-	-	-	-	-	-	-	2,350	
2,400	0.00	0.00	0.00	-	0.03	-	-	0.00	0.00	0.00	-	1.20	-	-	-	-	0.00	0.00	0.00	-	511.00	-	-	-	-	-	-	-	-	-	-	-	-	2,400	
2,450	0.00	0.00	0.00	-	0.01	-	-	0.00	0.00	0.00	-	0.73	-	-	-	-	0.00	0.00	0.00	-	561.00	-	-	-	-	-	-	-	-	-	-	-	-	2,450	
2,500	-	-	-	-	-	-	-	-	-	-	-	-	-	-	-	-	-	-	-	-	-	-	-	-	-	-	-	-	-	-	-	-	-	2,500	
2,550	-	-	-	-	-	-	-	-	-	-	-	-	-	-	-	-	-	-	-	-	-	-	-	-	-	-	-	-	-	-	-	-	-	2,550	
2,600	-	-	-	-	-	-	-	-	-	-	-	-	-	-	-	-	-	-	-	-	-	-	-	-	-	-	-	-	-	-	-	-	-	2,600	
2,650	-	-	-	-	-	-	-	-	-	-	-	-	-	-	-	-	-	-	-	-	-	-	-	-	-	-	-	-	-	-	-	-	-	2,650	
<b>Σύνολο:</b>						51	362						20	103	0	0							1	326							0	94	0	0	
<b>Αριθμός Πράξεων:</b>							2						1	0									1								0			0	



ΔΕΗ (ΚΟ)

(Μέγεθος Συμβολαίου: 100 Χρεόγραφα, Τρόπος Εξάσκησης: Αμερικάνικος, Φυσική Παράδοση)

Τιμή Εξάσκησης	Δικαιώματα Αγοράς												Δικαιώματα Πώλησης												Τιμή Εξάσκησης			
	Οκτώβριος 2022				Νοέμβριος 2022				Λοιποί Μήνες				Οκτώβριος 2022				Νοέμβριος 2022				Λοιποί Μήνες							
	Άνοιγμα	Ανιτ Τιμή	Κατω Τιμή	Τελ Τιμή	Τιμή κλεισ.	Όγκος	Ανοικτές θέσεις	Άνοιγμα	Ανιτ Τιμή	Κατω Τιμή	Τελ Τιμή	Τιμή κλεισ.	Όγκος	Ανοικτές θέσεις	Όγκος	Ανοικτές θέσεις	Άνοιγμα	Ανιτ Τιμή	Κατω Τιμή	Τελ Τιμή	Τιμή κλεισ.	Όγκος	Ανοικτές θέσεις	Όγκος		Ανοικτές θέσεις		
3.400					1.68	-	-						1.69	-	-													0.034
3.600	0.000	0.000	0.000		1.48	-	-	0.000	0.000	0.000			1.49	-	-	0.000	0.000	0.000									0.036	
3.800	0.000	0.000	0.000		1.48	-	-	0.000	0.000	0.000			1.49	-	-	0.000	0.000	0.000									0.038	
4.000	0.000	0.000	0.000		1.29	-	-	0.000	0.000	0.000			1.30	-	-	0.000	0.000	0.000									0.040	
4.400	0.000	0.000	0.000		0.893	-	-	0.000	0.000	0.000			0.933	-	-	0.000	0.000	0.000									0.044	
4.800	0.000	0.000	0.000		0.533	-	-	0.000	0.000	0.000			0.616	-	-	0.000	0.000	0.000									0.048	
5.200	0.000	0.000	0.000		0.260	-	-	0.000	0.000	0.000			0.371	-	-	0.000	0.000	0.000									0.052	
5.600	0.000	0.000	0.000		0.098	-	4	0.000	0.000	0.000			0.204	-	3	0.000	0.000	0.000									0.056	
6.000	0.000	0.000	0.000		0.030	-	5	0.000	0.000	0.000			0.100	-	-	0.000	0.000	0.000									0.060	
6.400	0.000	0.000	0.000		0.007	-	-	0.000	0.000	0.000			0.047	-	-	0.000	0.000	0.000									0.064	
6.800	0.000	0.000	0.000		0.001	-	-	0.000	0.000	0.000			0.020	-	-	0.000	0.000	0.000									0.068	
7.200	0.000	0.000	0.000		0.001	-	-	0.000	0.000	0.000			0.008	-	-	0.000	0.000	0.000									0.072	
7.600	0.000	0.000	0.000		0.001	-	-	0.000	0.000	0.000			0.003	-	-	0.000	0.000	0.000									0.076	
8.000	0.000	0.000	0.000		0.001	-	-	0.000	0.000	0.000			0.001	-	-	0.000	0.000	0.000									0.080	
8.400						-	-							-	-												0.084	
8.800						-	-							-	-												0.088	
9.200						-	-							-	-												0.092	
9.600						-	-							-	-												0.096	
10.000						-	-							-	-												0.100	
11.000						-	-							-	-												0.110	
12.000						-	-							-	-												0.120	
13.000						-	-							-	-												0.130	
14.000						-	-							-	-												0.140	
Σύνολα:						0	9							0	3	0	0										0	
Αριθμός Πράξεων:						0								0	0												0	



ΟΠΑΠ (ΚΟ)

(Μέγεθος Συμβολαίου: 100 Χρέδωγραφα, Τρόπος Εξάσκησης: Αμερικάνικος, Φυσική Παράδοση)

Τιμή Εξάσκησης	Δικαιώματα Αγοράς													Δικαιώματα Πώλησης															
	Οκτώβριος 2022						Νοέμβριος 2022						Λοιποί Μήνες		Οκτώβριος 2022						Νοέμβριος 2022						Λοιποί Μήνες		Τιμή Εξάσκησης
	Άνοιγμα	Ανιτ Τιμή	Καπιτ Τιμή	Τελ Τιμή	Τιμή κλεισ.	Όγκος	Άνοιγμα	Ανιτ Τιμή	Καπιτ Τιμή	Τελ Τιμή	Τιμή κλεισ.	Όγκος	Άνοιγτες θέσεις	Όγκος	Άνοιγτες θέσεις	Άνοιγμα	Ανιτ Τιμή	Καπιτ Τιμή	Τελ Τιμή	Τιμή κλεισ.	Όγκος	Άνοιγτες θέσεις	Όγκος	Άνοιγτες θέσεις	Όγκος	Άνοιγτες θέσεις			
8.800	0.000	0.000	0.000	3.35	-	-	0.000	0.000	0.000	3.37	-	-			0.000	0.000	0.000	0.001	-	-	0.000	0.000	0.000	0.001	-	-			
9.200	0.000	0.000	0.000	2.95	-	-	0.000	0.000	0.000	2.97	-	-			0.000	0.000	0.000	0.001	-	-	0.000	0.000	0.000	0.001	-	-			0.092
9.600	0.000	0.000	0.000	2.55	-	-	0.000	0.000	0.000	2.57	-	-			0.000	0.000	0.000	0.001	-	-	0.000	0.000	0.000	0.004	-	-			0.096
10.000	0.000	0.000	0.000	2.15	-	-	0.000	0.000	0.000	2.18	-	-			0.000	0.000	0.000	0.001	-	-	0.000	0.000	0.000	0.013	-	-			0.100
11.000	0.000	0.000	0.000	1.20	-	-	0.000	0.000	0.000	1.28	-	-			0.000	0.000	0.000	0.042	-	-	0.000	0.000	0.000	0.105	-	-			0.110
12.000	0.000	0.000	0.000	0.457	-	-	0.000	0.000	0.000	0.592	-	-			0.000	0.000	0.000	0.303	-	15	0.000	0.000	0.000	0.420	-	-			0.120
13.000	0.000	0.000	0.000	0.103	-	-	0.000	0.000	0.000	0.209	-	15			0.000	0.000	0.000	0.950	-	115	0.000	0.000	0.000	1.04	-	-			0.130
14.000	0.000	0.000	0.000	0.013	-	5	0.000	0.000	0.000	0.055	-	-			0.000	0.000	0.000	1.87	-	20	0.000	0.000	0.000	1.89	-	-			0.140
15.000	0.000	0.000	0.000	0.001	-	1	0.000	0.000	0.000	0.011	-	-			0.000	0.000	0.000	2.86	-	-	0.000	0.000	0.000	2.86	-	-			0.150
16.000	0.000	0.000	0.000	0.001	-	-	0.000	0.000	0.000	0.002	-	-			0.000	0.000	0.000	3.86	-	-	0.000	0.000	0.000	3.86	-	-			0.160
17.000	0.000	0.000	0.000	0.001	-	-	0.000	0.000	0.000	0.002	-	-			0.000	0.000	0.000	4.86	-	-	0.000	0.000	0.000	4.86	-	-			0.170
18.000	0.000	0.000	0.000	0.001	-	-	0.000	0.000	0.000	0.001	-	-			0.000	0.000	0.000	5.86	-	-	0.000	0.000	0.000	5.86	-	-			0.180
19.000	0.000	0.000	0.000	0.001	-	-	0.000	0.000	0.000	0.001	-	-			0.000	0.000	0.000	6.86	-	-	0.000	0.000	0.000	6.86	-	-			0.190
20.000					-	-					-	-													-	-			0.200
<b>Σύνολα:</b>					0	6					0	15	0	0					0	150				0	60	0	0		
<b>Αριθμός Πράξεων:</b>					0						0		0						0.00				0		0		0		



ΟΤΕ (ΚΟ)

(Μέγεθος Συμβολαίου: 100 Χρεόγραφα, Τρόπος Εξάσκησης: Αμερικάνικος, Φυσική Παράδοση)

Τιμή Εξάσκησης	Δικαιώματα Αγοράς													Δικαιώματα Πώλησης															
	Οκτώβριος 2022						Νοέμβριος 2022						Λοιποί Μήνες		Οκτώβριος 2022						Νοέμβριος 2022						Λοιποί Μήνες		Τιμή Εξάσκησης
	Άνοιγμα	Ανιψ. Τιμή	Κατωτ. Τιμή	Τελ. Τιμή	Τιμή κλεισ.	Όγκος	Άνοιγμα	Ανιψ. Τιμή	Κατωτ. Τιμή	Τελ. Τιμή	Τιμή κλεισ.	Όγκος	Άνοιγ. θέσεις	Όγκος	Άνοιγ. θέσεις	Άνοιγμα	Ανιψ. Τιμή	Κατωτ. Τιμή	Τελ. Τιμή	Τιμή κλεισ.	Όγκος	Άνοιγ. θέσεις	Όγκος	Άνοιγ. θέσεις	Όγκος	Άνοιγ. θέσεις			
9.600	0.000	0.000	0.000	4.62	-	-	0.000	0.000	0.000	4.64	-	-			0.000	0.000	0.000	0.001	-	-	0.000	0.000	0.000	0.001	-	-			
10.000	0.000	0.000	0.000	4.22	-	-	0.000	0.000	0.000	4.24	-	-			0.000	0.000	0.000	0.001	-	-	0.000	0.000	0.000	0.001	-	-			0.100
11.000	0.000	0.000	0.000	3.22	-	-	0.000	0.000	0.000	3.25	-	-			0.000	0.000	0.000	0.001	-	-	0.000	0.000	0.000	0.008	-	-			0.110
12.000	0.000	0.000	0.000	2.23	-	-	0.000	0.000	0.000	2.30	-	-			0.000	0.000	0.000	0.003	-	-	0.000	0.000	0.000	0.052	-	-			0.120
13.000	0.000	0.000	0.000	1.28	-	-	0.000	0.000	0.000	1.46	-	-			0.000	0.000	0.000	0.053	-	-	0.000	0.000	0.000	0.211	-	-			0.130
14.000	0.000	0.000	0.000	0.538	-	-	0.000	0.000	0.000	0.810	-	-			0.000	0.000	0.000	0.311	-	-	0.000	0.000	0.000	0.562	-	-			0.140
15.000	0.000	0.000	0.000	0.149	-	-	0.000	0.000	0.000	0.390	-	-			0.000	0.000	0.000	0.923	-	33	0.000	0.000	0.000	1.14	-	-			0.150
16.000	0.000	0.000	0.000	0.026	-	5	0.000	0.000	0.000	0.162	-	47			0.000	0.000	0.000	1.80	-	11	0.000	0.000	0.000	1.92	-	-			0.160
17.000	0.000	0.000	0.000	0.003	-	-	0.000	0.000	0.000	0.058	-	20			0.000	0.000	0.000	2.79	-	22	0.000	0.000	0.000	2.82	-	-			0.170
18.000	0.000	0.000	0.000	0.001	-	-	0.000	0.000	0.000	0.018	-	-			0.000	0.000	0.000	3.79	-	-	0.000	0.000	0.000	3.79	-	-			0.180
19.000	0.000	0.000	0.000	0.001	-	-	0.000	0.000	0.000	0.005	-	-			0.000	0.000	0.000	4.79	-	-	0.000	0.000	0.000	4.79	-	-			0.190
20.000	0.000	0.000	0.000	0.001	-	-	0.000	0.000	0.000	0.001	-	-			0.000	0.000	0.000	5.79	-	-	0.000	0.000	0.000	5.79	-	-			0.200
22.000	0.000	0.000	0.000	0.001	-	-	0.000	0.000	0.000	0.001	-	-			0.000	0.000	0.000	7.79	-	-	0.000	0.000	0.000	7.79	-	-			0.220
24.000	0.000	0.000	0.000	0.001	-	-	0.000	0.000	0.000	0.001	-	-			0.000	0.000	0.000	9.79	-	-	0.000	0.000	0.000	9.79	-	-			0.240
26.000					-	-					-	-							-	-				-	-				0.260
<b>Σύνολο:</b>					0	5					0	67	0	0				0	66					0	0	0	0		
<b>Αριθμός Πράξεων:</b>					0						0		0					0.00						0		0			

ΠΕΙΡΑΙΩΣ FINANCIAL HOLD (ΚΟ)

(Μέγεθος Συμβολαίου: 100 Χρέδωγραφα, Τρόπος Εξάσκησης: Αμερικάνικος, Φυσική Παράδοση)

Τιμή Εξάσκησης	Δικαιώματα Αγοράς												Δικαιώματα Πώλησης																	
	Οκτώβριος 2022				Νοέμβριος 2022				Λοιποί Μήνες				Οκτώβριος 2022				Νοέμβριος 2022				Λοιποί Μήνες									
	Άνοιγμα	Ανιγτ Τιμή	Κατωτ Τιμή	Τελ Τιμή	Τιμή κλεισ.	Όγκος	Ανοικτές θέσεις	Άνοιγμα	Ανιγτ Τιμή	Κατωτ Τιμή	Τελ Τιμή	Τιμή κλεισ.	Όγκος	Ανοικτές θέσεις	Όγκος	Ανοικτές θέσεις	Άνοιγμα	Ανιγτ Τιμή	Κατωτ Τιμή	Τελ Τιμή	Τιμή κλεισ.	Όγκος	Ανοικτές θέσεις	Όγκος	Ανοικτές θέσεις	Τιμή Εξάσκησης				
0.500	0.000	0.000	0.000	0.571	-	-											0.000	0.000	0.000	0.001	-	-						0.005		
0.550	0.000	0.000	0.000	0.521	-	-											0.000	0.000	0.000	0.001	-	-						0.006		
0.600	0.000	0.000	0.000	0.471	-	-											0.000	0.000	0.000	0.001	-	-						0.006		
0.650	0.000	0.000	0.000	0.421	-	-											0.000	0.000	0.000	0.001	-	-						0.007		
0.700	0.000	0.000	0.000	0.371	-	-											0.000	0.000	0.000	0.001	-	-						0.007		
0.750	0.000	0.000	0.000	0.321	-	-	0.000	0.000	0.000	0.323	-	-					0.000	0.000	0.000	0.001	-	-	0.000	0.000	0.000	0.001	-	-	0.008	
0.800	0.000	0.000	0.000	0.272	-	-	0.000	0.000	0.000	0.275	-	-					0.000	0.000	0.000	0.001	-	-	0.000	0.000	0.000	0.003	-	-	0.008	
0.850	0.000	0.000	0.000	0.223	-	-	0.000	0.000	0.000	0.230	-	-					0.000	0.000	0.000	0.002	-	-	0.000	0.000	0.000	0.007	-	-	0.009	
0.900	0.000	0.000	0.000	0.177	-	-	0.000	0.000	0.000	0.187	-	-					0.000	0.000	0.000	0.006	-	-	0.000	0.000	0.000	0.015	-	-	0.009	
0.950	0.000	0.000	0.000	0.134	-	-	0.000	0.000	0.000	0.149	-	-					0.000	0.000	0.000	0.013	-	-	0.000	0.000	0.000	0.026	-	-	0.010	
1.000	0.000	0.000	0.000	0.097	-	-	0.000	0.000	0.000	0.115	-	-					0.000	0.000	0.000	0.026	-	-	0.000	0.000	0.000	0.042	-	-	0.010	
1.100	0.000	0.000	0.000	0.044	-	10	0.000	0.000	0.000	0.064	-	-					0.000	0.000	0.000	0.073	-	5	0.000	0.000	0.000	0.091	-	-	0.011	
1.200	0.000	0.000	0.000	0.016	-	-	0.000	0.000	0.000	0.032	-	-					0.000	0.000	0.000	0.145	-	-	0.000	0.000	0.000	0.159	-	-	0.012	
1.300	0.000	0.000	0.000	0.005	-	-	0.000	0.000	0.000	0.014	-	-					0.000	0.000	0.000	0.234	-	-	0.000	0.000	0.000	0.242	-	-	0.013	
1.400	0.000	0.000	0.000	0.001	-	-	0.000	0.000	0.000	0.006	-	-					0.000	0.000	0.000	0.330	-	-	0.000	0.000	0.000	0.334	-	-	0.014	
1.500	0.000	0.000	0.000	0.001	-	-	0.000	0.000	0.000	0.002	-	-					0.000	0.000	0.000	0.430	-	-	0.000	0.000	0.000	0.431	-	-	0.015	
1.600	0.000	0.000	0.000	0.001	-	-	0.000	0.000	0.000	0.001	-	-					0.000	0.000	0.000	0.530	-	-	0.000	0.000	0.000	0.530	-	-	0.016	
1.700	0.000	0.000	0.000	0.001	-	-	0.000	0.000	0.000	0.001	-	-					0.000	0.000	0.000	0.630	-	-	0.000	0.000	0.000	0.630	-	-	0.017	
1.800					-	-					-	-									-	-							0.018	
1.900					-	-					-	-									-	-							0.019	
2.000					-	-					-	-									-	-							0.020	
2.200					-	-					-	-									-	-							0.022	
2.400					-	-					-	-									-	-							0.024	
Σύνολα:					0	10					0	0	0	0							0	5					0	5	0	0
Αριθμός Πράξεων:					0						0	0	0	0							0.00						0	0		

Προϊόν Δανεισμού	Υποκείμενος Τίτλος	Πολυμερείς Συναλλαγές[1]				Διμερείς Συναλλαγές[2]		Δανεισμός Τίτλων μέσω ΟΤC[3]
		Ανοιχτές θέσεις[5]	Προσφερόμενη ποσότητα	Μ.Σ.Τ[4]	Όγκος συναλλαγών	Μ.Σ.Τ[4]	Όγκος συναλλαγών	Όγκος συναλλαγών
ALPHABOR	ALPHA ΥΠΗΡΕΣΙΩΝ ΣΥΜΜ (ΚΟ)	332,412	---	---	---	---	---	59,201,514
CENERBOR	CENERGY HOLDINGS (ΚΑ)	---	---	---	---	---	---	---
EEEBOR	COCA-COLA HBC AG (ΚΟ)	11,304	---	---	---	---	---	70,546
EUROBBOR	EUROBANK HOLDINGS (ΚΟ)	662,073	---	---	---	---	---	34,134,612
FFGRPBOR	FOLLI-FOLLIE (ΚΟ)	---	---	---	---	---	---	900,530
FOYRKBOR	FOURLIS ΣΥΜΜΕΤΟΧΩΝ (ΚΟ)	625	---	---	---	---	---	26,545
INTRKBOR	INTRACOM HOLDINGS (ΚΟ)	---	---	---	---	---	---	---
BELABOR	JUMBO (ΚΟ)	53,711	---	---	500	3.25%	---	616,342
LAMDABOR	LAMDA DEVELOPMENT(ΚΟ)	---	---	---	---	---	---	484,531
MIGBOR	MARFIN INVESTMENT GROUP (ΚΟ)	70,000	---	---	---	---	---	794,474
QUALBOR	QUALITY & RELIABILITY (ΚΟ)	---	---	---	---	---	---	---
QUESTBOR	QUEST ΣΥΜΜΕΤΟΧΩΝ (ΚΟ)	1,487	---	---	---	---	---	61,825
TITCBOR	TITAN CEMENT (ΚΑ)	15,344	---	---	---	---	---	220,011
VIOBOR	VIOHALCO SA/NV (ΚΑ)	19,047	---	---	---	---	---	---
ADMIEBOR	ΑΔΜΗΕ ΣΥΜΜΕΤΟΧΩΝ Α.Ε. (ΚΟ)	---	---	---	---	---	---	102,545
AEGNBOR	ΑΕΡΟΠΟΡΙΑ ΑΙΓΑΙΟΥ (ΚΟ)	10,726	---	---	---	---	---	76,910
ALMYBOR	ΑΛΟΥΜΥΛ (ΚΟ)	---	---	---	---	---	---	---
GEKTERNABOR	ΓΕΚ ΤΕΡΝΑ (ΚΟ)	---	---	---	---	---	---	38,565
PPCBOR	ΔΕΗ (ΚΟ)	2,000	---	---	---	---	---	2,769,505
ETEBOB	ΕΘΝΙΚΗ ΤΡΑΠΕΖΑ (ΚΟ)	83,467	---	---	---	---	---	10,104,766
ELHABOR	ΕΛΒΑΛΧΑΛΚΟΡ (ΚΟ)	39,200	---	---	6	3.25%	---	64,887
ELLAKTORBOR	ΕΛΛΑΚΤΩΡ (ΚΟ)	86,702	---	---	---	---	---	5,498
EXAEBOR	ΕΛΛΗΝ. ΧΡΗΜΑΤΙΣΤΗΡΙΑ-Χ.Α. (ΚΟ)	5,000	---	---	---	---	---	152,063
ELPEBOR	ΕΛΛΗΝΙΚΑ ΠΕΤΡΕΛΑΙΑ (ΚΟ)	9,400	---	---	---	---	---	167,127
EYDAPBOR	ΕΥΔΑΠ (ΚΟ)	9,512	---	---	---	---	---	210,903
MOHBOR	ΜΟΤΟΡ ΟΪΛ (ΚΟ)	30,297	---	---	---	---	---	312,208
MYTILBOR	ΜΥΤΙΛΗΝΑΙΟΣ (ΚΟ)	6,000	---	---	---	---	---	122,850
PPABOR	ΟΛΠ (ΚΟ)	2,414	---	---	---	---	1,000	65,287
OPAPBOR	ΟΠΑΠ (ΚΟ)	103,842	---	---	---	---	---	1,440,676
HTOBOR	ΟΤΕ (ΚΟ)	3,250	---	---	---	---	---	974,087
TPEIRBOR	ΠΕΙΡΑΙΩΣ FINANCIAL HOLD (ΚΟ)	63,621	---	---	---	---	---	1,598,107

Σημειώσεις Προϊόντων Δανεισμού

[1] - Πολυμερείς Συμβάσεις Δανειοδοσίας των μεθόδων 8-1, 8-2 και 8-3-3 (σύμφ. Με Αποφ.17 ΔΣ του Χρηματιστηρίου).

[2] - Διμερείς Συμβάσεις Δανειοδοσίας των μεθόδων 8-3-1 και 8-3-2 (σύμφ. Με Αποφ. 20 ΔΣ του Χρηματιστηρίου).

[3] - Τα στοιχεία Συναλλαγές Δανεισμού Τίτλων μέσω ΟΤC δηλώνονται από τους χειριστές ΣΑΤ και αφορούν τις ποσότητες που έχουν καταγραφεί στο ΣΑΤ έως και τη προηγούμενη εργάσιμη ημέρα.

[4] - Μ.Σ.Τ: - Μέση Σταθμισμένη Τιμή (ως προς τα τεμάχια)

[5] - Τα στοιχεία αφορούν σε ανοιχτές θέσεις πριν την έναρξη της συνεδρίασης

Προϊόν Δανεισμού	Υποκείμενος Τίτλος	Πολυμερείς Συναλλαγές[1]					Διμερείς Συναλλαγές[2]		Δανεισμός Τίτλων μέσω OTC[3]
		Ανοιχτές θέσεις[5]	Προσφερόμενη ποσότητα	Μ.Σ.Τ[4]	Όγκος συναλλαγών	Μ.Σ.Τ[4]	Όγκος συναλλαγών	Μ.Σ.Τ[4]	Όγκος συναλλαγών
PLAISBOR	ΠΛΑΙΣΙΟ COMPUTERS (ΚΟ)	---	---	---	---	---	---	---	---
SARBOR	ΣΑΡΑΝΤΗΣ ΓΡ. (ΚΟ)	1,945	---	---	---	---	1,000	6.50%	75,840
TENERGYBOR	ΤΕΡΝΑ ΕΝΕΡΓΕΙΑΚΗ (ΚΟ)	350	---	---	---	---	---	---	43,740

**Σημειώσεις Προϊόντων Δανεισμού**

[1] - Πολυμερείς Συμβάσεις Δανειοδοσίας των μεθόδων 8-1, 8-2 και 8-3-3 (σύμφ. Με Αποφ.17 ΔΣ του Χρηματιστηρίου).

[2] - Διμερείς Συμβάσεις Δανειοδοσίας των μεθόδων 8-3-1 και 8-3-2 (σύμφ. Με Αποφ. 20 ΔΣ του Χρηματιστηρίου).

[3] - Τα στοιχεία Συναλλαγές Δανεισμού Τίτλων μέσω OTC δηλώνονται από τους χειριστές ΣΑΤ και αφορούν τις ποσότητες που έχουν καταγραφεί στο ΣΑΤ έως και τη προηγούμενη εργάσιμη ημέρα.

[4] - Μ.Σ.Τ: - Μέση Σταθμισμένη Τιμή (ως προς τα τεμάχια)

[5] - Τα στοιχεία αφορούν σε ανοιχτές θέσεις πριν την έναρξη της συνεδρίασης

**Κωδικό και ονομασίες Κλάδων Οικονομικής Δραστηριότητας του Χρηματιστηρίου Αθηνών**

12003 - Διαπραγματεύσιμα Αμοιβαία Κεφάλαια	10101010 Υπηρεσίες Ηλεκτρονικών Υπολογιστών
10101015 Λογισμικό	10102030 Υλικό Υπολογιστών
15101010 Εξοπλισμός Τηλεπικοινωνιών	15102015 Υπηρεσίες Τηλεπικοινωνιών
20101010 Υγειονομικές Μονάδες	20101025 Υπηρεσίες Υγείας
20102010 Ιατρικός Εξοπλισμός	20103015 Φαρμακευτικά Προϊόντα
30101010 Τράπεζες	30202000 Διαφοροποιημένες Χρηματοοικονομικές Υπηρεσίες
30202010 Διαχείριση Κεφαλαίων & Θεματοφύλακες	30202015 Επενδυτικές Υπηρεσίες
30204000 Επενδυτικές Εταιρείες κλειστού τύπου	30302010 Γενικές Ασφάλειες
30302015 Μεσίτες Ασφαλίσεων	30302025 Ασφάλειες Ιδιοκτησίας & Ζημιών
35101010 Συμμετοχές & Ανάπτυξη Ακίνητης Περιουσίας	35101015 Υπηρεσίες Ακίνητης Περιουσίας
35102000 Διαφοροποιημένες Α.Ε.Ε.Α.Π.	35102030 Α.Ε.Ε.Α.Π. Επαγγελματικών Χώρων
40201040 Υπηρεσίες Ενοικίασης και Χρηματοδοτικής Μίσθωσης	40202010 Κατασκευή Κατοικιών
40202015 Έπιπλα	40202020 Οικιακές Συσκευές
40203040 Ηλεκτρονική Ψυχαγωγία	40203045 Παιχνίδια
40204020 Ρούχα και Αξεσουάρ	40301010 Ψυχαγωγία
40301030 Εκδόσεις	40301035 Ραδιοτηλεοπτικοί Φορείς
40401010 Διαφοροποιημένοι Έμποροι	40401020 Εμπόριο Ενδυμάτων
40401025 Εμπόριο Προϊόντων Οικιακής Βελτίωσης	40401030 Εξειδικευμένο Λιανικό Εμπόριο
40501010 Αεροπορικές Εταιρείες	40501015 Ταξίδια & Τουρισμός
40501020 Τυχερά Παιχνίδια	40501025 Ξενοδοχεία & Πανσιόν
45101015 Απόσταξη & Οινοπαραγωγή	45101020 Αναψυκτικά
45102010 Γεωργεία, Αλιεία, Εκτροφή και Φυτείες	45102020 Τρόφιμα
45103010 Καπνός	45201010 Λιανικό & Χονδρικό Εμπόριο Τροφίμων
45201020 Είδη Προσωπικής Φροντίδας	50101010 Κατασκευές
50101020 Κατασκευαστές Στέγασης & Επικαλύψεων	50101030 Τσιμέντα
50101035 Άλλα Οικοδομικά Υλικά	50202010 Ηλεκτρικά Εξαρτήματα
50203000 Διαφοροποιημένες Βιομηχανίες	50203015 Πλαστικά
50203030 Υλικά Συσκευασίας	50204000 Μηχανήματα Βιομηχανικού Εξοπλισμού
50204020 Μηχανήματα Κατασκευών	50205010 Προμηθευτές Βιομηχανίας
50205020 Υποστηρικτικές Υπηρεσίες προς Επιχειρήσεις	50205030 Υπηρεσίες Μαζικής Εκτύπωσης
50206015 Εμπορικά Οχήματα & Ανταλλακτικά	50206030 Θαλάσσιες Μεταφορές
50206060 Υπηρεσίες Μεταφορών	55101000 Διαφοροποιημένα Υλικά
55101020 Κλωστοϋφαντουργικά Προϊόντα	55102000 Ορυχεία
55102010 Σίδηρος & Χάλυβας	55102015 Μεταλλουργία
55102035 Αλουμίνιο	60101020 Διυλιστήρια & Εμπορία Πετρελαιοειδών
65101010 Εναλλακτική Ηλεκτρική Ενέργεια	65101015 Συμβατική Ηλεκτρική Ενέργεια
65102030 Ύδρευση	



**ATHEX**  
Athens Stock Exchange

Λεωφ. Αθηνών 110 104 42 Αθήνα  
110, Athinon Ave. GR 104 42 Athens  
tel. (+30)210-33.66.800, fax (+30)210-33.66.101  
[www.athexgroup.gr](http://www.athexgroup.gr)