

22

Ημερήσιο Δελτίο  
Συναλλακτικής Δραστηριότητας

Daily Official List  
of Trading Activity

Τετάρτη, 28 Σεπτεμβρίου, 2022

Έτος: 143 Αύξων Αριθμός Συνεδρίασης: 183



**ATHEXGROUP**  
Athens Exchange Group

**Αποποίηση Ευθύνης:**

Η εταιρεία Ελληνικά Χρηματιστήρια-Χρηματιστήριο Αθηνών Ανώνυμη Εταιρεία Συμμετοχών καταβάλλει κάθε δυνατή προσπάθεια ώστε να διασφαλίσει ότι οι πληροφορίες και τα λοιπά στοιχεία που εμφανίζονται στο Ημερήσιο Δελτίο Τιμών (Η.Δ.Τ.) είναι ορθά και πλήρη αλλά δεν έχει καμία ευθύνη για ενδεχόμενο λάθος ή παράλειψη στοιχείων και / ή ευθύνη σχετικά με την ακρίβεια, αξιοπιστία, επικαιροποίηση και πληρότητα των παραπάνω πληροφοριών και στοιχείων ή ευθύνη προερχόμενη άμεσα ή έμμεσα από την χρήση των παραπάνω πληροφοριών.

Η Εταιρία δεν έχει καμία ευθύνη για την ακρίβεια των στοιχείων που περιλαμβάνονται στις ανακοινώσεις των εισηγμένων εταιρειών. Πιθανές προσβολές δικαιωμάτων τρίτων από το περιεχόμενο των ανακοινώσεων συνιστούν αποκλειστική ευθύνη του αποστολέα των ανακοινώσεων.

Όλα τα αναγραφόμενα στο Η.Δ.Τ. στοιχεία παρέχονται μόνο για τους σκοπούς της πληροφόρησης και δεν συνιστούν παροχή επενδυτικών συμβουλών ή πρόσκληση για επένδυση σε κινητές αξίες που διαπραγματεύονται στο Χρηματιστήριο Αθηνών.

Αναγνωρίζεται και συμφωνείται ότι όλα τα δικαιώματα επί των πληροφοριών που εμφανίζονται στο Η.Δ.Τ. θα αποτελούν κυριότητα της εταιρίας και οποιοδήποτε άλλο δικαίωμα συμπεριλαμβανομένου του δικαιώματος πνευματικής ιδιοκτησίας, σήματος κλπ. ανήκουν στο Χρηματιστήριο Αθηνών.

Τα ανωτέρω στοιχεία αποτελούν ιδιοκτησία της Εταιρίας και προστατεύονται σύμφωνα με τις διατάξεις περί πνευματικής ιδιοκτησίας. Απαγορεύεται α) η με οποιοδήποτε τρόπο ή μέσο αναπαραγωγή, αναδημοσίευση, τροποποίηση, αντιγραφή, πώληση, μετάδοση ή διανομή του συνόλου ή μέρους τους, χωρίς αναφορά στην πηγή και β) η εμπορική εκμετάλλευση των στοιχείων από τρίτους.

Η Εταιρία δεν φέρει καμία ευθύνη προερχόμενη άμεσα ή έμμεσα από χρήση ή τυχόν αλλοίωση των ανωτέρω στοιχείων όταν αυτά χρησιμοποιούνται από

**Ελληνικά Χρηματιστήρια - Χρηματιστήριο Αθηνών Α.Ε. Συμμετοχών**

Λεωφόρος Αθηνών 110, 10442 Αθήνα, Τηλ: (210) 33.66.800, Fax: (210) 32.13.938

[www.athexgroup.gr](http://www.athexgroup.gr)

**Χρηματιστηριακό Κέντρο Θεσσαλονίκης**

Κατούνη 16-18, Θεσ/νίκη 546 25, Τηλ: (2310) 567.667, Fax: (2310) 530.455

**Συνεγγυητικό Κεφάλαιο Εξασφάλισης Επενδυτικών Υπηρεσιών**

Φειδίου 14-16, Αθήνα 106 78, Τηλ: (210) 33.04.682, Fax: (210) 33.04.155

**Επιτροπή Κεφαλαιαγοράς**

Κολοκοτρώνη 1 & Σταδίου 1, Αθήνα 105 62, Τηλ: (210) 33.77.100, Fax: (210) 33.77.173

**Πίνακας Περιεχομένων**

**Ενότητα 1: Στατιστικά Στοιχεία Χρεογράφων, Παραγώγων και Δανεισμού**

- Οι Αγορές Χρεογράφων Παραγώγων Δανεισμού
- Χρηματιστηριακοί Δείκτες
- Αναλυτικά Στοιχεία Συναλλαγών Αγοράς Χρεογράφων
- Στοιχεία Συναλλαγών Κλάδων Χρηματιστηρίου Αθηνών & Χρηματοοικονομικών Προϊόντων (Δ.Α.Κ.)
- Οι 10 Μετοχές με τη μεγαλύτερη Άνοδο & Πτώση
- Αναλυτικά Στοιχεία Συναλλαγών Αγοράς Παραγώγων

**Ενότητα 2: Αναλυτικά Στοιχεία Συναλλαγών Χρεογράφων**

- Αναλυτικά Στοιχεία Συναλλαγών Χρεογράφων
- Σημειώσεις Χρεογράφων

**Ενότητα 3: Στοιχεία Συναλλαγών Χρεογράφων**

- Στοιχεία Συναλλαγών Πακέτων
- Στοιχεία Συναλλαγών Δικαιωμάτων

- Στοιχεία Δανεισμού Τίτλων
- Στοιχεία Συναλλαγών Εκποιήσεων
- Στοιχεία Συναλλαγών Εκποιήσεων Ενσώματων Ονομαστικών Μετοχών
- Στοιχεία Ενεργητικού Διαπραγματεύσιμων Αμοιβαίων Κεφαλαίων (Δ.Α.Κ.)
- Χαρακτηριστικά Διαπραγματεύσιμων Αμοιβαίων Κεφαλαίων (Δ.Α.Κ.)

**Ενότητα 4: Ανακοινώσεις**

**Ενότητα 5: Ομόλογα Διαπραγματεύσιμα στην Αγορά Αξιών Σταθερού Εισοδήματος**

- Ομολογιακά Δάνεια Επιχειρήσεων – Οργανωμένη Αγορά (Μετατρέψιμα)
- Ομολογιακά Δάνεια Επιχειρήσεων – Οργανωμένη Αγορά (Μη Μετατρέψιμα)
- Ομόλογα Ελληνικού Δημοσίου
- Έντοκα Γραμμάτια & Zero Coupon Ομόλογα Ελληνικού Δημοσίου
- Ομόλογα Ελληνικού Δημοσίου Διαπραγματεύσιμα με τη Μέθοδο Εκφώνησης - Αντιφώνησης
- Ομόλογα Κρατικών Τραπεζών

**Ενότητα 6: Πρόσθετα Στοιχεία Ενημέρωσης**

- Πίνακας Μελών Χρηματιστηρίου Αθηνών και Μελών ΕΤ.ΕΚ.
- Πίνακας Μετοχών Υπό Ειδική Διαπραγμάτευση
- Γνωστοποιήσεις Συναλλαγών - Κατάλογος Υπόχρεων Προσώπων

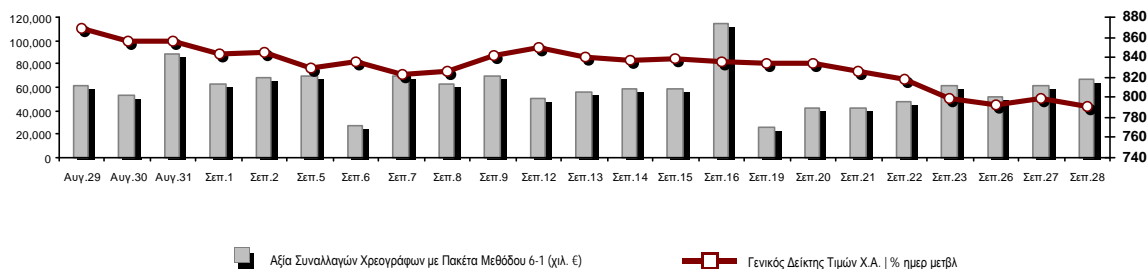
**Ενότητα 7: Αναλυτικά Στοιχεία Συναλλαγών Αγοράς Παραγώγων**

- Συμβόλαια Μελλοντικής Εκπλήρωσης σε Δείκτες
- Συμβόλαια Μελλοντικής Εκπλήρωσης σε Μετοχές
- Δικαιώματα Προαίρεσης σε Δείκτες
- Δικαιώματα Προαίρεσης σε Μετοχές
- Στοιχεία Συναλλαγών Προϊόντων Δανεισμού

**Παράρτημα Α: Κωδικοί και ονομασίες Κλάδων Οικονομικής Δραστηριότητας του Χρηματιστηρίου Αθηνών**

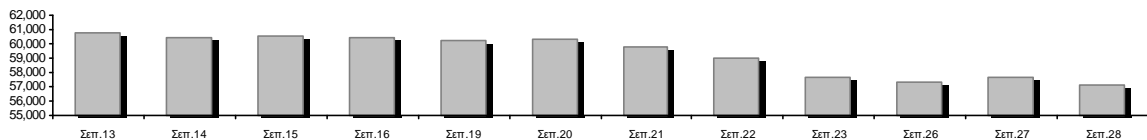
**Οι Αγορές Χρεογράφων Παραγώγων Δανεισμού**

**Γενικός Δείκτης Τιμών και Αξία Συναλλαγών Μετοχών και Παραγώγων**

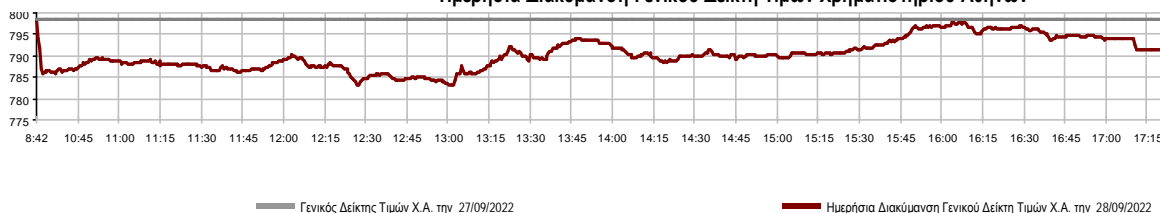


<b>Κεφαλαιοποίηση Χ.Α. (εκατ €)**:</b>	57,116.32		<b>Συνολικές Ανοικτές Θέσεις σε Παράγωγα</b>	242,006
Ημερήσια μεταβολή: εκατ. €   %	-536.33	-0.93%	Ανοικτές θέσεις σε ΣΜΕ επί Δεικτών   % ημερ μετβλ	4,813 3.93%
Μέση ετήσια Κεφ/ποίηση: εκατ. €   % Μετβλ. Μέση προηγ. έτος	63,227.02	3.84%	Ανοικτές θέσεις σε ΣΜΕ επί μετοχών   % ημερ μετβλ	235,718 0.14%
<b>Γενικός Δείκτης Τιμών Χ.Α.   % ημερ μετβλ</b>	791.42	-0.88%	Ανοικτές θέσεις σε Δικαιώματα επί Δεικτών   % ημερ μετβλ	840 12.60%
<b>Κεφαλαιοποίηση Γενικού Δείκτη (εκατ. €)</b>	51,155.14		Ανοικτές θέσεις σε Δικαιώματα επί μετοχών   % ημερ μετβλ	635 1.60%
Ημερήσια μεταβολή (εκατ. €)	-527.28			
<b>Αξία Συναλλαγών Χρεογράφων με Πακέτα Μεθόδου 6-1 (χιλ. €)</b>	67,060.52		<b>Πλήθος Συμβολαίων Παραγώγων:</b>	44,947
Ημερήσια μεταβολή: %	5,450.99	8.85%	Ημερήσια μεταβολή: τμχ   %	33,154 281.13%
Μέση Αξία Συν/γών ΥΙΔ: χιλ. €   % Μετβλ Μέση προηγ. έτος	77,490.41	10.94%	Μέσος Όγκος Συμβ. ΥΙΔ: % Μετβλ Μέσο προηγ. Έτος	36,321 -23.80%
<b>Αξία Συναλλαγών Πακέτων Μεθόδου 6-1 (χιλ. €)</b>	12,137.07		<b>Πλήθος Πράξεων Παραγώγων:</b>	2,523
<b>Αξία Συναλλαγών Πακέτων Μεθόδου 6-2 &amp; 6-3 (χιλ. €)</b>	0.00		Ημερήσια μεταβολή: πλήθος   %	1,041 70.24%
<b>Αξία Συναλλαγών Ομολόγων (χιλ.€)</b>	678.45		Μέσο Πλήθος Πράξεων ΥΙΔ: % Μετβλ Μέσο προηγ. Έτος	2,211 4.49%
<b>Όγκος Συναλλαγών Χρεογράφων με Πακέτα Μεθόδου 6-1 (χιλ. Τμχ)</b>	21,684.30		<b>Συνολικές Ανοικτές Θέσεις σε Δανεισμό</b>	1,624,507
Ημερήσια μεταβολή: χιλ. τμχ   %	669.85	3.19%	Ημερήσια μεταβολή: τμχ   %	7,140 0.44%
Μέσος Όγκος Συν/γών ΥΙΔ: % Μετβλ Μέσο προηγ. Έτος	31,178.92	-8.82%	<b>Πλήθος Συναλλαγών Δανεισμού (Πολυμερής/Διμερής)</b>	86,160
<b>Όγκος Συναλλαγών Πακέτων Μεθόδου 6-1 (χιλ. Τεμάχια)</b>	1,910.41		Ημερήσια μεταβολή: τμχ   %	-77,358
<b>Όγκος Συναλλαγών Πακέτων Μεθόδου 6-2 &amp; 6-3 (χιλ. Τεμάχια)</b>	0.00		<b>Πλήθος Πολυμερών Συναλλαγών</b>	61,660
<b>Όγκος Συναλλαγών Ομολόγων</b>	718,000		<b>Πλήθος Διμερών Συναλλαγών</b>	24,500
<b>Πλήθος Πράξεων Χρεογράφων με Πακέτα Μεθόδου 6-1</b>	29,068		<b>Πλήθος Πράξεων Δανεισμού:</b>	40
Ημερήσια μεταβολή: πλήθος   %	524	1.84%	Ημερήσια μεταβολή: %	4
Μέσο Πλήθος Πράξεων ΥΙΔ: % Μετβλ Μέσο προηγ. Έτος	31,593	5.55%	<b>Πλήθος Πράξεων Πολυμερών Συναλλαγών</b>	36
<b>Πλήθος πακέτων Μεθόδου 6-1</b>	10		<b>Πλήθος Πράξεων Διμερών Συναλλαγών</b>	4
<b>Πλήθος πακέτων Μεθόδου 6-2 &amp; 6-3</b>	0			
<b>Πλήθος συναλλαγών Ομολόγων</b>	170			

**Κεφαλαιοποίηση Χ.Α. (εκατ €)\*\***



**Ημερήσια Διακύμανση Γενικού Δείκτη Τιμών Χρηματιστηρίου Αθηνών**



**Χρηματιστηριακοί Δείκτες**

Όνομασία Δείκτη	28/09/2022	27/09/2022	Δ μον.	Δ %	Κατώτερη	Ανώτερη	Κατ.έτους	Ανωτ.έτους	Ετησ. μεταβ.
Γενικός Δείκτης Τιμών Χ.Α.	791.42 €	798.41	-6.99	-0.88%	783.06	798.41	778.84	973.27	-11.41% €
Δείκτης ATHEX ESG	890.99 €	900.55	-9.56	-1.06%	880.24	900.55	867.88	1,131.24	-12.08% €
FTSE/Χ.Α. Large Cap	1,899.57 €	1,918.11	-18.54	-0.97%	1,876.47	1,919.46	1,853.39	2,384.15	-11.60% €
FTSE/Χ.Α. Mid Cap	1,264.85 €	1,272.46	-7.61	-0.60%	1,253.49	1,272.46	1,250.58	1,615.19	-15.22% €
FTSE/Χ.Α. Υψηλής Μερισματικής Απόδοσης	2,718.03 €	2,727.67	-9.64	-0.35%	2,690.12	2,728.37	2,690.12	3,292.03	-12.44% €
FTSE/Χ.Α. Διεθνούς Δραστηριοποίησης Plus	2,150.49 #	2,142.68	7.81	0.36%	2,123.00	2,163.02	2,117.30	2,584.55	-9.39% €
FTSE/Χ.Α. Mid & Small Cap Θεμελιωδών Μεγεθών	4,168.66 #	4,141.58	27.08	0.65%	4,112.72	4,176.08	3,920.25	5,109.62	-10.71% €
Δείκτης ATHEX Select Plus	2,778.27 €	2,793.43	-15.16	-0.54%	2,749.98	2,793.43	2,749.98	3,578.04	-17.93% €
Δείκτης ATHEX Select	4,055.73 €	4,071.42	-15.69	-0.39%	4,021.19	4,072.38	3,901.01	4,953.99	-11.59% €
FTSE/Χ.Α. Δείκτης Αγοράς	461.71 €	466.77	-5.06	-1.08%	456.33	466.77	454.86	586.15	-13.88% €
Δείκτης Συνολικής Απόδοσης Γενικού Δείκτη Χ.Α.	1,390.17 €	1,402.45	-12.28	-0.88%	1,375.48	1,402.45	1,354.79	1,673.61	-9.32% €
FTSE/Χ.Α. Large Cap Συνολικής Απόδοσης	3,020.57 €	3,050.05	-29.48	-0.97%			2,917.53	3,702.87	-9.62% €
FTSE/Χ.Α. Mid Cap Συνολικής Απόδοσης	1,664.43 €	1,674.44	-10.01	-0.60%			1,640.21	2,064.38	-13.19% €
Ελληνικός Δείκτης Mid & Small Cap	1,182.76 €	1,186.85	-4.09	-0.34%	1,172.88	1,186.85	1,171.10	1,451.84	-13.85% €
FTSE/Χ.Α. Τράπεζες	518.54 €	529.74	-11.20	-2.11%	508.20	529.91	443.16	752.66	-9.81% €
FTSE/Χ.Α. Ασφάλειες	3,057.35 #	3,042.07	15.28	0.50%	2,904.49	3,057.35	1,994.86	3,171.11	53.26% #
FTSE/Χ.Α. Χρηματοοικονομικές Υπηρεσίες	616.92 €	618.47	-1.55	-0.25%	605.58	623.11	605.58	831.60	-17.64% €
FTSE/Χ.Α. Βιομηχανικά Προϊόντα & Υπηρεσίες	3,248.70 €	3,272.44	-23.74	-0.73%	3,196.81	3,277.23	3,065.29	4,306.76	-12.95% €
FTSE/Χ.Α. Εμπόριο	729.89 €	740.01	-10.12	-1.37%	724.97	741.52	724.97	1,150.20	-25.85% €
FTSE/Χ.Α. Ακίνητης Περιουσίας	3,842.66 €	3,897.73	-55.07	-1.41%	3,808.59	3,897.73	3,592.38	5,179.83	-20.15% €
FTSE/Χ.Α. Καταναλωτικά Προϊόντα & Υπηρεσίες	7,883.03 #	7,746.96	136.07	1.76%	7,687.28	7,992.10	7,260.09	8,861.27	8.58% #
FTSE/Χ.Α. Τρόφιμα & Ποτά	7,915.22 €	8,246.22	-331.00	-4.01%	7,776.38	8,246.22	6,627.16	12,058.75	-30.15% €
FTSE/Χ.Α. Πρώτες Ύλες	5,616.81 €	5,679.91	-63.10	-1.11%	5,586.40	5,683.15	5,372.63	8,197.29	-24.07% €
FTSE/Χ.Α. Κατασκευές & Υλικά	2,709.85 €	2,737.43	-27.58	-1.01%	2,697.87	2,737.43	2,533.53	3,209.28	-9.03% €
FTSE/Χ.Α. Ενέργεια	3,798.53 #	3,725.85	72.68	1.95%	3,665.01	3,834.18	3,339.51	4,463.27	10.31% #
FTSE/Χ.Α. Ταξίδια & Αναψυχή	2,022.27 €	2,024.35	-2.08	-0.10%	2,004.19	2,032.71	1,858.00	2,327.38	3.01% #
FTSE/Χ.Α. Τεχνολογία	1,789.70 €	1,793.26	-3.56	-0.20%	1,765.57	1,793.32	1,679.98	2,347.72	-16.64% €
FTSE/Χ.Α. Τηλεπικοινωνίες	3,969.78 #	3,955.87	13.91	0.35%	3,925.29	4,053.69	3,925.29	5,170.21	-12.67% €
FTSE/Χ.Α. Υπηρεσίες Κοινής Ωφέλειας	3,878.55 €	3,879.79	-1.24	-0.03%	3,827.84	3,900.18	3,692.82	5,208.71	-24.70% €
FTSE/Χ.Α. Υγεία	337.38 €	338.51	-1.13	-0.33%	321.53	344.17	305.68	611.35	-38.93% €
FTSE/Χ.Α. Προσωπικά Προϊόντα	6,242.94 #	6,213.10	29.84	0.48%	6,187.77	6,258.47	5,953.26	8,868.58	-28.44% €
Δείκτης Όλων των Μετοχών Χ.Α.	200.64 €	202.53	-1.89	-0.93%	200.64	200.64	198.92	248.43	-12.79% €
Ελληνικός Δείκτης Εταιρικών Ομολόγων	116.98 €	117.16	-0.18	-0.16%			116.64	127.89	-8.45% €
Ελληνικός Δείκτης Τιμών Εταιρικών Ομολόγων	85.40 €	85.54	-0.14	-0.17%			85.40	95.40	-10.47% €

Σημείωση 1: Το κλείσιμο των Δεικτών FTSE/Med 100, Ελληνικός Δείκτης Εταιρικών Ομολόγων και, Ελληνικός Δείκτης Τιμών Εταιρικών Ομολόγων αφορούν την συνεδρίαση της 26/09/2022.

Σημείωση 2: Ο Ελληνικός Δείκτης Mid & Small Cap είναι Customized δείκτης υπολογιζόμενος από το Χρηματιστήριο Αθηνών.

**Αναλυτικά Στοιχεία Συναλλαγών Αγοράς Χρεογράφων**

	Όλα τα Χρεόγραφα	Κύρια Αγορά	Επιτήρηση	Διαπραγματεύσιμα Αμοιβαία Κεφάλαια
<b>Σύνολα</b>	119	109	9	1
Ανοδικές / Καθοδικές / Σταθερές:	34 / 67 / 18	31 / 63 / 15	3 / 3 / 3	0 / 1 / 0
<b>Κεφαλαιοποίηση Χ.Α. (εκατ €) **</b>	57,116.32	56,772.78	343.53	
Μέση Ημερήσια Αξία Συν/γών (χιλ. €)	77,490.41	77,343.21	202.81	17.26
<b>Αξία Συναλλαγών</b>	67,060.52	66,979.40	78.27	2.85
Κύριος Πίνακας:	54,923.44	54,842.33	78.27	2.85
Προσυμφωνημένων Συναλλαγών 6_1_2_3:	12,137.07	12,137.07	0.00	0.00
Πίνακας Εκποιήσεων:	0.00	0.00	0.00	0.00
Πίνακας Ειδικών Όρων:	0.00	0.00	0.00	0.00
Μέσος Ημερήσιος Όγκος Συναλλαγών	31,178,919	30,453,210	749,619	831
<b>Όγκος Συναλλαγών</b>	21,684,297	21,293,870	390,277	150
Κύριος Πίνακας:	19,773,883	19,383,456	390,277	150
Προσυμφωνημένων Συναλλαγών 6_1_2_3:	1,910,414	1,910,414	0	0
Πίνακας Εκποιήσεων:	0	0	0	0
Πίνακας Ειδικών Όρων:	0	0	0	0
Μέσο Ημερήσιο Πλήθος Πράξεων	31,593	31,372	219	3
<b>Αριθμός Πράξεων</b>	29,068	28,920	146	2
Κύριος Πίνακας:	29,058	28,910	146	2
Προσυμφωνημένων Συναλλαγών 6_1_2_3:	10	10	0	0
Πίνακας Εκποιήσεων:	0	0	0	0
Πίνακας Ειδικών Όρων:	0	0	0	0

**Στοιχεία Συναλλαγών Κλάδων Χρηματιστηρίου Αθηνών & Χρηματοοικονομικών Προϊόντων (Δ.Α.Κ.)**

Κωδικός	Κλάδοι	Ανοδικές / Καθοδικές / Σταθερές	Αριθμός Πράξεων	Όγκος Συναλλαγών	Αξία Συναλλαγών	% στη Συνολική Αξία
12000	- Χρηματοοικονομικά Προϊόντα	0 / 1 / 0	2	150	2,845.00	0.00%
3510	- Ακίνητη Περιουσία	1 / 9 / 1	1,399	382,210	1,702,361.84	2.54%
3030	- Ασφάλειες	1 / 0 / 0	18	7,059	28,154.38	0.04%
5020	- Βιομηχανικά Προϊόντα & Υπηρεσίες	5 / 10 / 4	3,090	792,115	6,420,452.55	9.57%
4040	- Εμπόριο	1 / 4 / 0	611	181,141	424,686.94	0.63%
6010	- Ενέργεια	3 / 1 / 0	1,221	204,536	2,555,463.02	3.81%
4020	- Καταναλωτικά Προϊόντα & Υπηρεσίες	2 / 4 / 0	2,041	365,119	3,790,066.88	5.65%
5010	- Κατασκευές & Υλικά Κατασκευών	3 / 8 / 2	1,908	620,744	1,647,386.15	2.46%
4030	- Μέσα Ενημέρωσης	0 / 1 / 0	31	10,206	5,854.23	0.01%
4520	- Προσωπική Φροντίδα, Φάρμακα & Παντοπωλεία	3 / 0 / 0	113	31,303	123,581.15	0.18%
5510	- Πρώτες Ύλες	4 / 6 / 4	715	319,450	834,690.61	1.24%
4050	- Ταξίδια και Αναψυχή	3 / 3 / 0	2,090	657,932	5,838,525.93	8.71%
1010	- Τεχνολογία	1 / 6 / 4	815	400,969	1,356,784.77	2.02%
1510	- Τηλεπικοινωνίες	1 / 0 / 1	1,905	1,174,571	16,729,789.15	24.95%
3010	- Τράπεζες	1 / 5 / 0	8,025	14,894,470	16,219,544.06	24.19%
4510	- Τρόφιμα, Ποτά & Καπνοβιομηχανίες	1 / 1 / 2	849	141,107	2,434,772.78	3.63%
2010	- Υγεία	2 / 1 / 0	50	20,143	16,279.08	0.02%
6510	- Υπηρεσίες Κοινής Ωφέλειας	2 / 3 / 0	3,404	1,012,990	6,700,614.29	9.99%
3020	- Χρηματοοικονομικές Υπηρεσίες	0 / 4 / 0	781	468,082	228,662.66	0.34%

**Οι 10 Μετοχές με τη μεγαλύτερη Άνοδο & Πτώση**

**Κύρια Αγορά**

Μετοχές με τη μεγαλύτερη Θετική μεταβολή τιμής	Τιμή κλεισ.	Μεταβ.	Μετοχές με τη μεγαλύτερη Αρνητική μεταβολή τιμής	Τιμή κλεισ.	Μεταβ.
ΒΙΟΚΑΡΠΕΤ (ΚΟ)	1.65	10.00% #	ΚΕΚΡΟΥ (ΚΟ)	0.826	-7.19% α
ΓΕΝΙΚΗ ΕΜΠΟΡΙΟΥ (ΚΟ)	1.325	7.72% #	COCA-COLA HBC AG (ΚΟ)	21.15	-4.08% α
ΜΟΤΟΔΥΝΑΜΙΚΗ (ΚΟ)	2.14	2.89% #	ΠΕΙΡΑΙΩΣ FINANCIAL HOLD (ΚΟ)	1.07	-3.39% α
ΜΟΤΟΡ ΟΪΛ (ΚΟ)	16.01	2.50% #	ΙΚΤΙΝΟΣ ΕΛΛΑΣ (ΚΟ)	0.46	-3.36% α
JUMBO (ΚΟ)	13.7	2.09% #	A.S. COMPANY (ΚΟ)	2.02	-2.89% α
BRIQ PROPERTIES (ΚΟ)	1.905	1.60% #	ΕΘΝΙΚΗ ΤΡΑΠΕΖΑ (ΚΟ)	3.008	-2.65% α
ΠΑΠΟΥΤΣΑΝΗΣ (ΚΟ)	2.46	1.24% #	ΑΕΡΟΠΟΡΙΑ ΑΙΓΑΙΟΥ (ΚΟ)	4.485	-2.50% α
QUEST ΣΥΜΜΕΤΟΧΩΝ (ΚΟ)	4.12	1.23% #	ΑΛΡΗΑ ΑΣΤΙΚΑ ΑΚΙΝΗΤΑ (ΚΟ)	6.64	-2.35% α
ΚΡΙ - ΚΡΙ (ΚΟ)	5.12	1.19% #	EUROBANK HOLDINGS (ΚΟ)	0.86	-2.29% α
ΤΕΡΝΑ ΕΝΕΡΓΕΙΑΚΗ (ΚΟ)	16.48	1.10% #	ΑΒΑΞ Α.Ε. (ΚΟ)	0.772	-2.28% α

Μετοχές με τη μεγαλύτερη Αξία Συναλλαγών	Αξία (χιλ. €)	Μεταβ.	Μετοχές με το μεγαλύτερο Όγκο Συναλλαγών	Όγκος	Μεταβ.
ΟΤΕ (ΚΟ)	16,705.12	0.35% #	EUROBANK HOLDINGS (ΚΟ)	6,396,567	-2.29% α
ΟΠΑΠ (ΚΟ)	5,548.53	0.08% #	ΑΛΡΗΑ ΥΠΗΡΕΣΙΩΝ ΣΥΜΜ (ΚΟ)	5,257,272	-0.83% α
ΜΥΤΙΛΗΝΑΙΟΣ (ΚΟ)	5,526.47	-0.81% α	ΠΕΙΡΑΙΩΣ FINANCIAL HOLD (ΚΟ)	1,697,498	-3.39% α
EUROBANK HOLDINGS (ΚΟ)	5,483.37	-2.29% α	ΕΘΝΙΚΗ ΤΡΑΠΕΖΑ (ΚΟ)	1,476,630	-2.65% α
ΕΘΝΙΚΗ ΤΡΑΠΕΖΑ (ΚΟ)	4,468.11	-2.65% α	ΟΤΕ (ΚΟ)	1,170,942	0.35% #
ΑΛΡΗΑ ΥΠΗΡΕΣΙΩΝ ΣΥΜΜ (ΚΟ)	4,396.18	-0.83% α	ΔΕΗ (ΚΟ)	501,321	-0.75% α
JUMBO (ΚΟ)	3,643.28	2.09% #	ΟΠΑΠ (ΚΟ)	457,548	0.08% #
ΤΕΡΝΑ ΕΝΕΡΓΕΙΑΚΗ (ΚΟ)	3,059.90	1.10% #	ΜΥΤΙΛΗΝΑΙΟΣ (ΚΟ)	407,498	-0.81% α
ΔΕΗ (ΚΟ)	2,637.13	-0.75% α	MARFIN INVESTMENT GROUP (ΚΟ)	396,961	-1.03% α
COCA-COLA HBC AG (ΚΟ)	2,267.63	-4.08% α	JUMBO (ΚΟ)	268,970	2.09% #

Σημείωση: Απεικονίζονται οι Μετοχές που δεν ανήκουν στην Κατηγορία Επιτήρησης και πραγματοποιήσαν κατά τη διάρκεια της συνεδρίασης Αξία Συναλλαγών μεγαλύτερη από 10,000 Ευρώ.

## Αναλυτικά Στοιχεία Συναλλαγών Αγοράς Παραγώγων

	Αριθμός Πράξεων	Όγκος	Ανοικτές θέσεις
<b>Σ.Μ.Ε. σε Δείκτες</b>	325	1,555	4,813
FTSE/X.A. Τράπεζες	0	0	0
FTSE/X.A. Large Cap	325	1,555	4,813
<b>Σ.Μ.Ε. σε Μετοχές</b>	2,188	43,332	235,718
ΑΔΜΗΕ ΣΥΜΜΕΤΟΧΩΝ Α.Ε. (ΚΟ)	12	75	4,785
ΑΛΡΗΑ ΥΠΗΡΕΣΙΩΝ ΣΥΜΜ (ΚΟ)	562	17,693	83,674
COCA-COLA HBC AG (ΚΟ)	78	153	517
CENERGY HOLDINGS (ΚΑ)	15	73	5,868
ΕΛΛΑΚΤΩΡ (ΚΟ)	9	37	339
EUROBANK HOLDINGS (ΚΟ)	190	8,080	19,017
ΕΥΔΑΠ (ΚΟ)	0	0	74
FOURLIS ΣΥΜΜΕΤΟΧΩΝ (ΚΟ)	5	13	1,440
ΓΕΚ ΤΕΡΝΑ (ΚΟ)	20	69	7,037
ΕΛΛΗΝ. ΧΡΗΜΑΤΙΣΤΗΡΙΑ-Χ.Α. (ΚΟ)	33	215	1,001
ΕΛΛΗΝΙΚΑ ΠΕΤΡΕΛΑΙΑ (ΚΟ)	7	24	1,014
INTRACOM HOLDINGS (ΚΟ)	67	300	3,489
JUMBO (ΚΟ)	14	26	825
LAMDA DEVELOPMENT(ΚΟ)	47	189	3,957
MARFIN INVESTMENT GROUP (ΚΟ)	21	30	13,013
ΜΟΤΟΡ ΟΪΛ (ΚΟ)	36	211	481
ΜΥΤΙΛΗΝΑΙΟΣ (ΚΟ)	92	622	2,966
ΕΘΝΙΚΗ ΤΡΑΠΕΖΑ (ΚΟ)	285	4,091	14,150
ΟΠΑΠ (ΚΟ)	20	68	749
ΟΤΕ (ΚΟ)	94	457	2,749
ΟΛΠ (ΚΟ)	10	15	584
ΠΕΙΡΑΙΩΣ FINANCIAL HOLD (ΚΟ)	352	9,606	32,479
ΔΕΗ (ΚΟ)	135	978	23,524
ΤΕΡΝΑ ΕΝΕΡΓΕΙΑΚΗ (ΚΟ)	57	107	5,862
ΤΙΤΑΝ CEMENT (ΚΑ)	7	23	1,152
ΥΙΟΗΛΛΑΚΟ SA/NV (ΚΑ)	20	177	4,972
<b>Δικαιώματα σε Δείκτες</b>	8	46	840
FTSE/X.A. Large Cap	8	46	840
<b>Δικαιώματα σε Μετοχές</b>	2	14	635
ΑΛΡΗΑ ΥΠΗΡΕΣΙΩΝ ΣΥΜΜ (ΚΟ)	0	0	0
ΕΘΝΙΚΗ ΤΡΑΠΕΖΑ (ΚΟ)	0	0	233
ΟΠΑΠ (ΚΟ)	0	0	231
ΟΤΕ (ΚΟ)	1	10	128
ΠΕΙΡΑΙΩΣ FINANCIAL HOLD (ΚΟ)	0	0	20
ΔΕΗ (ΚΟ)	1	4	23
<b>Συνολική Δραστηριότητα</b>	2,523	44,947	242,006



Πληθος Χρεογράφων	Όνομ. Αξία	Μερίσματα [1]			Ημερ. Τελευτ. Αποκοπής Μέρισμα [2]	Αποκοπή Δικαίωμα	Σημ.	Χρεόγραφο	Τιμή κλεισίματος	% μεταβ.	Προηγ. Κλεισίμο- ημ/τία	Άνοιγμα	Κατωτ Ανωτ Τιμή	Τελ Ανωτ Τιμή	Τελ Σταθμ Τιμή	Τελευταία ζήτηση [7]	Τελευταία προσφορά [7]	P/E μετά φ.	Χρήσιμ.	Όγκος	Πράξεις	Αξία Συναλλαγών[8]	Χ.Α. Εταιρείας (χιλ. €) [3,5]	Χαμηλό έτους	Υψηλό έτους	Κλάδος [4]			
		2019	2020	2021																									
3,114,144	0.360	0.4983	0.1558	0.3427	14/06/2022	02/06/2020	---	ALPHA TRUST (ΚΟ)	4.9	-0.81	€	4.94	27/09/2022	4.92	4.86	4.92	4.9	4.902	200@4.82	219@4.86	---	---	1,040	10	5,097.72	15,259.31	4.7	5.9	30202010
2,347,411,265	0.300	---	---	---	07/04/2008	18/04/2017	---	ALPHA ΥΠΗΡΕΣΙΩΝ ΣΥΜΜ (ΚΟ)	0.84	-0.83	€	0.847	27/09/2022	0.822	0.815	0.8622	0.84	0.836	20000@0.840	5782@0.846	---	---	5,257,272	2,570	4,396,181.81	1,971,825.46	0.73	1.456	30101010
190,162,681	---	---	---	---	07/12/2016	---	---	CENERGY HOLDINGS (ΚΑ)	2.66	-1.30	€	2.695	27/09/2022	2.635	2.615	2.665	2.66	2.639	101@2.63	1143@2.66	---	---	35,341	164	93,263.72	505,832.73	2.325	4.08	50202010
371,809,001	6.70	(0.6196)	0.64	0.71	07/07/2022	29/04/2013	---	COCA-COLA HBC AG (ΚΟ)	21.15	-4.08	€	22.05	27/09/2022	21.33	20.78	21.33	21.15	21.078	363@21.15	3@21.25	---	---	107,581	796	2,267,629.72	7,863,760.37	17.6	32.22	45101020
18,680,300	0.050	---	---	---	06/07/2022	---	---	DIMAND (ΚΟ)	13.966	-0.23	€	13.998	27/09/2022	14.04	13.784	14.04	13.966	13.954	100@13.40	20@13.99	---	---	22,696	122	316,693.58	260,889.07	13.33	15.17	35101010
3,710,677,508	0.220	---	---	---	02/05/2008	20/05/2019	---	EUROBANK HOLDINGS (ΚΟ)	0.86	-2.29	€	0.8802	27/09/2022	0.8802	0.8408	0.8802	0.86	0.857	300@0.859	55916@0.860	---	---	6,396,567	1,938	5,483,372.72	3,191,182.66	0.711	1.159	30101010
52,131,944	1.00	---	---	0.1102	30/06/2022	23/07/2019	---	FOURLIS ΣΥΜΜΕΤΟΧΩΝ (ΚΟ)	2.505	-2.15	€	2.56	27/09/2022	2.55	2.495	2.555	2.505	2.517	720@2.50	758@2.53	---	---	65,236	414	164,214.65	130,590.52	2.495	4.525	40401010
83,600,000	0.880	---	---	---	03/07/2007	23/09/2022	---	INTRACOM HOLDINGS (ΚΟ)	1.55	-0.77	€	1.562	27/09/2022	1.522	1.502	1.57	1.55	1.548	4824@1.55	500@1.57	---	---	93,172	191	144,221.13	129,580.00	1.27	1.94	10101010
136,059,759	0.880	0.442	0.77	0.385	02/06/2022	05/03/2014	---	JUMBO (ΚΟ)	13.7	2.09	€	13.42	27/09/2022	13.3	13.3	13.93	13.7	13.545	313@13.66	450@13.80	---	---	268,970	1,820	3,643,281.98	1,864,018.70	12.47	15.81	40203045
176,736,715	0.300	---	---	---	30/05/2007	27/11/2019	---	LAMDA DEVELOPMENT(ΚΟ)	5.53	-1.60	€	5.62	27/09/2022	5.6	5.475	5.615	5.53	5.535	100@5.51	377@5.53	---	---	204,541	970	1,132,210.99	977,354.03	5.1	7.5	35101010
939,510,748	0.100	---	---	---	26/04/2007	29/08/2014	---	MARFIN INVESTMENT GROUP (ΚΟ)	0.0289	-1.03	€	0.0292	27/09/2022	0.0287	0.0286	0.0293	0.0289	0.0291	15882@0.029	53877@0.029	---	---	396,961	495	11,500.99	27,151.86	0.021	0.0385	30202000
107,222,688	0.440	---	---	#####	17/06/2022	16/03/2022	---	QUEST ΣΥΜΜΕΤΟΧΩΝ (ΚΟ)	4.12	1.23	€	4.07	27/09/2022	4.015	3.985	4.135	4.12	4.055	71@4.07	8@4.12	---	---	57,437	178	232,900.42	441,757.47	3.985	6.6667	10101010
78,325,475	---	---	---	---	23/07/2019	---	---	TITAN CEMENT (ΚΑ)	10.8	-0.19	€	10.82	27/09/2022	10.74	10.7	10.86	10.8	10.792	1060@10.78	2385@10.80	---	---	39,167	426	422,705.14	845,915.13	10.64	14.94	50101030
259,189,761	0.01	0.02	0.1	0.03/06/2022	26/02/2016	---	---	VIOLALCO SA/ΝV (ΚΑ)	3.39	-2.02	€	3.46	27/09/2022	3.41	3.39	3.435	3.39	3.416	2200@3.39	14@3.42	---	---	196,065	361	669,830.72	878,653.29	3.19	5.13	55102015
232,000,000	2.12	0.0889	0.1069	0.0854	29/08/2022	19/06/2017	---	ΑΔΜΗΕ ΣΥΜΜΕΤΟΧΩΝ Α.Ε. (ΚΟ)	1.67	0.48	€	1.662	27/09/2022	1.664	1.658	1.69	1.67	1.667	15491@1.67	1000@1.68	11.09	2021	237,808	550	396,475.57	387,440.00	1.658	2.605	65101015
90,167,100	0.500	---	---	---	03/06/2019	24/05/2021	---	ΑΕΡΟΠΟΡΙΑ ΑΙΓΑΙΟΥ (ΚΟ)	4.485	-2.50	€	4.6	27/09/2022	4.6	4.43	4.6	4.485	4.511	11@4.48	2000@4.50	---	---	52,951	346	238,873.63	404,399.44	4.43	6.35	40501010
103,423,291	0.570	---	---	---	01/08/2011	06/09/2022	---	ΓΕΚ ΤΕΡΝΑ (ΚΟ)	8.5	-1.73	€	8.65	27/09/2022	8.55	8.47	8.63	8.5	8.518	455@8.47	2878@8.50	---	---	75,351	431	641,831.09	879,097.97	7.98	10.6	50101010
382,000,000	2.48	---	---	---	20/07/2015	12/12/2001	---	ΔΕΗ (ΚΟ)	5.28	-0.75	€	5.32	27/09/2022	5.205	5.17	5.3	5.28	5.26	2616@5.26	847@5.30	---	---	501,321	1,201	2,637,126.91	2,016,960.00	4.76	9.48	65101015
914,715,153	1.00	---	---	---	16/05/2008	29/08/2018	---	ΕΘΝΙΚΗ ΤΡΑΠΕΖΑ (ΚΟ)	3.008	-2.65	€	3.09	27/09/2022	3	2.98	3.104	3.008	3.026	2887@3.01	6720@3.04	---	---	1,476,630	2,239	4,468,109.30	2,751,463.18	2.541	4.115	30101010
375,241,586	0.390	0.03	0.01	0.03	30/05/2022	14/07/2006	---	ΕΒΛΑΧΑΚΟΡ (ΚΟ)	1.368	-0.15	€	1.37	27/09/2022	1.344	1.336	1.37	1.368	1.355	215@1.36	325@1.36	---	---	75,979	177	102,918.99	513,330.49	1.26	2.1	55102015
348,192,005	0.040	---	---	---	05/07/2011	16/07/2021	---	ΕΛΛΑΚΤΩΡ (ΚΟ)	1.57	-0.88	€	1.584	27/09/2022	1.57	1.554	1.58	1.57	1.563	1860@1.57	1000@1.59	---	---	52,060	137	81,395.05	546,661.45	1.172	1.932	50101010
60,348,000	0.420	0.07	0.07	0.1515	08/06/2022	04/08/2021	---	ΕΛΛΗΝ. ΧΡΗΜΑΤΙΣΤΗΡΙΑ-Χ.Α. (ΚΟ)	3	-0.17	€	3.005	27/09/2022	2.955	2.94	3.03	3	2.97	540@2.99	615@3.00	---	---	68,529	234	203,501.00	181,044.00	2.94	4.09	30202015
305,635,185	2.18	0.5	0.1	0.1	27/06/2022	01/10/2003	---	ΕΛΛΗΝΙΚΑ ΠΕΤΡΕΛΑΙΑ (ΚΟ)	6.14	0.66	€	6.1	27/09/2022	6.12	6.03	6.2	6.14	6.134	1100@6.13	407@6.18	---	---	62,895	320	385,818.10	1,876,600.04	5.81	7.7	60101020
106,500,000	0.600	0.38	---	0.28	05/09/2022	13/09/2021	---	ΕΥΔΑΠ (ΚΟ)	7.28	-0.27	€	7.3	27/09/2022	7.27	7.11	7.28	7.28	7.262	200@7.18	735@7.28	---	---	77,954	194	566,089.68	775,320.00	6.56	8.15	65102030
110,782,980	0.750	1.1507	---	0.9054	07/07/2022	04/11/2013	---	ΜΟΤΟΡ ΟΪΛ (ΚΟ)	16.01	2.50	€	15.62	27/09/2022	15.45	15.32	16.18	16.01	15.959	788@16.01	150@16.04	---	---	135,420	874	2,161,211.39	1,773,635.51	12.81	18.98	60101020
142,891,161	0.970	0.3617	0.378	0.4341	24/06/2022	07/07/2017	---	ΜΥΤΙΛΗΝΑΙΟΣ (ΚΟ)	13.56	-0.81	€	13.67	27/09/2022	13.6	13.33	13.72	13.56	13.562	805@13.55	1474@13.60	---	---	407,498	2,097	5,526,467.31	1,937,604.14	12.68	18.2	50203000
25,000,000	2.00	0.5388	0.4	0.628	25/07/2022	08/08/2003	---	ΟΛΠ (ΚΟ)	14	-0.85	€	14.12	27/09/2022	14.12	13.82	14.12	14	13.934	500@13.96	369@14.00	9.52	2021	25,521	327	355,621.46	350,000.00	13.82	17.98	50206060
360,279,955	0.300	0.3	0.55	0.6	18/07/2022	29/07/2022	---	ΟΠΑΠ (ΚΟ)	12.14	0.08	€	12.13	27/09/2022	12	12	12.2	12.14	12.127	1071@12.13	20669@12.14	---	---	457,548	1,684	5,548,528.33	4,373,798.65	11.7293	14.7016	40501020
442,483,326	2.83	0.5554	0.6879	0.8231	01/07/2022	18/06/1998	---	ΟΤΕ (ΚΟ)	14.21	0.35	€	14.16	27/09/2022	14.1	14.05	14.52	14.21	14.266	10009@14.21	1276@14.30	---	---	1,170,942	1,883	16,705,122.85	6,287,688.06	14.05	18.5	15102015
1,250,367,223	0.950	---	---	---	16/05/2008	14/04/2021	---	ΠΕΙΡΑΙΩΣ FINANCIAL HOLD (ΚΟ)	1.07	-3.39	€	1.1075	27/09/2022	1.071	1.04	1.09	1.07	1.068	2588@1.07	142301@1.07	---	---	1,697,498	1,143	1,812,280.22	1,337,892.93	0.71	1.723	30101010
43,741,452	0.660	0.0576	0.16	0.2723	30/05/2022	01/11/1999	---	ΠΛΑΣΤΙΚΑ ΘΡΑΚΗΣ (ΚΟ)	3.76	0.67	€	3.735	27/09/2022	3.65	3.62	3.76	3.76	3.688	1@3.75	436@3.76	---	---	16,255	147	59,941.87	164,467.86	3.34	7.06	50203015
69,877,484	0.780	0.167	0.2239	0.1493	03/06/2022	13/06/2018	---	ΣΑΡΑΝΤΗΣ ΓΡ. (ΚΟ)	6.02	0.33	€	6	27/09/2022	5.97	5.97	6.04	6.02	6.003	38@6.02	371@6.03	---	---	15,254	47	91,573.74	420,662.45	5.68	8.96	45201020
115,855,090	0.300	0.3445	0.3407	0.3411	04/07/2022	05/03/2020	---	ΤΕΡΝΑ ΕΝΕΡΓΕΙΑΚΗ (ΚΟ)	16.48	1.10	€	16.3	27/09/2022	16.35	16.2	16.9	16.48	16.49	54@16.46	455@16.49	---	---	185,562	1,376	3,059,900.52	1,909,291.88	12.12	19.68	65101010

Πληθος Χρεογράφων	Ονομ. Αξία	Μερίσματα [1]			Ημερ. Τελευτ. Αποκοπής		Σημ. Χρεόγραφα	Τιμή κλεισίματος	% μεταβ.	Προηγ. Κλεισίμο- ημ/νία	Άνοιγμα	Κατωτ Τιμή	Ανωτ Τιμή	Τελ Σταθμ Τιμή	Τελευταία ζήτηση [7]	Τελευταία προσφορά [7]	P/E μετά φ. Χρήστ	Όγκος	Πράξεις	Αξία Συναλλαγών[8]	Χ.Α. Εταιρείας (χιλ. €) [3,5]	Χαμηλό έτους	Υψηλό έτους	Κλάδος [4]					
		2019	2020	2021	Μέρησα [2]	Δικαιώμα																							
151,654,947	0.040	---	---	---	01/07/2008	21/02/2020	---	AVE (ΚΟ)	0.586	-2.01	€	0.598	27/09/2022	0.574	0.566	0.586	0.586	0.574	5100@0.564	495@0.586	---	---	10,206	31	5,854.23	88,869.80	0.369	0.61	40301010
35,764,593	2.10	0.039	0.06	0.075	26/04/2022	25/11/2019	---	BRIO PROPERTIES (ΚΟ)	1.905	1.60	ρ	1.875	27/09/2022	1.86	1.85	1.92	1.905	1.883	386@1.90	1500@1.91	---	---	56,297	61	106,009.91	68,131.55	1.84	2.24	35102030
15,816,009	0.300	---	0.032	0.1	12/05/2022	17/07/2000	---	BYTE COMPUTER (ΚΟ)	3.495	---	γ	3.495	27/09/2022	3.495	3.495	3.495	3.495	3.495	531785@3.50	2000@3.53	---	---	59,749	21	208,822.76	55,276.95	2.555	3.71	10101010
101,123,806	0.360	---	---	---	22/07/2010	28/06/2011	---	CENTRIC ΣΥΜΜΕΤΟΧΩΝ (ΚΟ)	0.273	-1.80	€	0.278	27/09/2022	0.278	0.27	0.279	0.273	0.273	344@0.273	5000@0.276	---	---	40,875	59	11,140.33	27,606.80	0.234	0.329	40203040
784,500	10.00	0.35	---	0.3	24/05/2022	31/07/2018	---	CNL CAPITAL (ΚΟ)	7.1	---	γ	7.1	27/09/2022	---	---	---	---	---	100@6.85	100@7.10	16.35	2021	---	---	---	5,569.95	7.1	9.05	30202010
10,104,300	0.300	---	---	---	06/10/2005	13/02/2002	---	CPI (ΚΟ)	0.594	-1.00	€	0.6	27/09/2022	0.57	0.562	0.594	0.594	0.569	200@0.554	1032@0.594	---	---	6,555	14	3,727.07	6,001.95	0.562	0.845	10102030
54,200,000	0.075	(0.0065)	---	0.035	19/07/2022	23/11/2021	---	EPSILON NET (ΚΟ)	5.28	-0.75	€	5.32	27/09/2022	5.32	5.12	5.32	5.28	5.257	449@5.16	1158@5.28	---	---	85,537	93	449,628.78	286,176.00	4.06	7.56	10101015
37,339,921	0.400	---	---	---	30/08/1993	09/09/2022	---	IDEAL HOLDINGS (ΚΟ)	3.38	-0.59	€	3.4	27/09/2022	3.36	3.34	3.45	3.38	3.399	1000@3.35	676@3.38	---	---	77,128	218	262,181.34	126,208.93	2.85	4.09	10102030
20,578,374	0.620	0.04	0.09	0.0853	21/06/2022	18/05/2015	---	INFORM Π. ΛΥΚΟΣ (ΚΟ)	1.635	-0.30	€	1.64	27/09/2022	1.66	1.57	1.66	1.635	1.63	250@1.61	2249@1.64	---	---	15,286	31	24,917.17	33,645.64	1.385	1.9	50205030
75,053,899	0.300	---	---	---	12/08/2008	26/01/2022	---	INTRAKAT (ΚΟ)	1.684	-1.52	€	1.71	27/09/2022	1.71	1.652	1.74	1.684	1.681	17@1.68	10000@1.70	---	---	182,166	280	306,172.25	126,390.77	1.652	2.57	50101010
4,740,000	0.860	---	---	---	14/03/2003	---	---	LOGISMOS (ΚΟ)	0.97	-1.42	€	0.984	27/09/2022	0.922	0.92	0.97	0.97	0.927	1250@0.920	360@0.970	---	2021	4,380	15	4,059.76	4,597.80	0.882	1.17	10101015
17,120,280	0.940	0.07	0.06	0.06	27/06/2022	02/08/2019	---	LOULIS FOOD (ΚΟ)	2.28	---	γ	2.28	27/09/2022	2.28	2.28	2.28	2.28	2.28	60@2.14	477@2.28	---	---	28	1	63.84	39,034.24	1.96	2.7	45102020
4,419,616	1.58	---	---	---	21/07/2011	04/03/2015	---	MEDICON ΕΛΛΑΣ (ΚΟ)	2.98	-0.33	€	2.99	27/09/2022	3.04	2.84	3.04	2.98	2.882	3@2.90	250@2.96	---	---	666	14	1,919.24	13,170.46	2.7	5.4	20102010
468,700	1.71	2.24	3.42	03/05/2022	21/05/2004	---	---	MERMEREN KOMB. A.D. PR. (ΕΛΠ)	47.4	-3.66	€	49.2	27/09/2022	46.8	46.8	47.4	47.4	47.022	40@46.40	33@47.60	1.50	2021	81	4	3,808.80	22,216.38	43	60	55102000
87,127,162	0.500	---	---	---	21/05/2008	28/07/2021	---	PREMIA (ΚΟ)	1.14	-0.44	€	1.145	27/09/2022	1.14	1.12	1.145	1.14	1.136	1000@1.12	16932@1.14	---	---	53,771	86	61,091.72	99,324.96	1.12	1.8	35101010
24,027,832	0.230	0.0324	---	---	27/06/2022	08/06/2022	---	PROFILE (ΚΟ)	2.775	-1.42	€	2.815	27/09/2022	2.77	2.735	2.805	2.775	2.767	200@2.77	60@2.78	---	---	6,774	38	18,744.49	66,677.23	2.735	3.745	10101010
27,345,120	0.280	---	---	---	18/07/2005	26/02/2014	---	QUALITY & RELIABILITY (ΚΟ)	0.408	---	γ	0.408	27/09/2022	0.408	0.403	0.408	0.403	0.408	2000@0.370	1916@0.401	---	---	285	3	116.26	11,156.81	0.35	0.534	10101010
6,456,530	1.08	0.065	0.0804	0.12	14/07/2022	02/08/2010	---	SPACE HELLAS (ΚΟ)	6.8	---	γ	6.8	27/09/2022	6.74	6.74	7	6.8	6.797	44@6.80	765@6.96	---	---	3,629	22	24,666.30	43,904.40	6.58	10.8	15101010
15,627,315	0.300	---	---	---	16/11/1992	24/07/2019	---	UNIBIOS (ΚΟ)	0.564	-1.05	€	0.57	27/09/2022	0.554	0.55	0.568	0.564	0.559	40@0.558	1991@0.564	---	---	17,938	46	10,027.76	8,813.81	0.487	0.74	50204000
144,321,516	0.300	---	---	---	01/07/2011	22/01/2020	---	ΑΒΑΣ Α.Ε. (ΚΟ)	0.772	-2.28	€	0.79	27/09/2022	0.786	0.762	0.786	0.772	0.77	500@0.771	8399@0.772	---	---	71,222	113	54,861.11	111,416.21	0.666	1.1	50101010
32,413,681	0.370	---	---	---	15/07/2009	11/05/2000	---	ΑΛΟΥΜΥΛΑ (ΚΟ)	1.828	-0.87	€	1.844	27/09/2022	1.844	1.75	1.844	1.828	1.801	463@1.83	500@1.83	---	---	8,659	45	15,597.28	59,252.21	1.55	2.4	55102035
3,534,269	3.44	---	(0.4452)	0.5109	23/05/2022	19/07/2022	---	ΑΝΔΡΩΜΕΔΑ ΑΕΕΧ (ΚΟ)	5.6	-0.88	€	5.65	27/09/2022	5.6	5.45	5.6	5.6	5.517	597@5.50	166@5.60	2.90	2021	1,552	42	8,562.95	19,791.91	5.45	8.0544	30204000
18,810,000	0.400	---	---	---	08/07/2010	14/11/2007	---	ΒΑΡΒΕΡΗΣ Ν. - MODA BAGNO (ΚΟ)	0.6	---	γ	0.6	27/09/2022	---	---	---	---	---	90@0.550	1475@0.600	---	---	---	---	---	11,286.00	0.42	0.8	40401025
6,325,000	0.600	0.095	---	0.19	04/07/2022	17/02/2014	---	ΒΟΓΙΑΤΖΟΓΛΟΥ (ΚΟ)	1.95	-5.34	€	2.06	27/09/2022	2.2	1.95	2.2	1.95	1.952	503@1.95	1000@2.06	---	---	1,207	3	2,356.15	12,333.75	1.78	2.36	50205010
24,060,000	0.300	0.035	0.035	0.055	12/04/2022	01/07/2019	---	ΓΕΝΙΚΗ ΕΜΠΟΡΙΟΥ (ΚΟ)	1.325	7.72	ρ	1.23	27/09/2022	1.185	1.165	1.33	1.33	1.244	100@1.31	400@1.32	10.90	2021	22,798	63	28,363.35	31,879.50	1.02	1.42	50205010
15,878,748	0.480	---	---	---	10/07/2006	22/03/2004	---	ΔΟΜΙΚΗ ΚΡΗΤΗΣ (ΚΟ)	0.662	1.85	ρ	0.65	27/09/2022	0.66	0.64	0.664	0.662	0.652	21@0.650	770@0.662	---	---	6,729	18	4,390.18	10,511.73	0.502	0.81	50101010
34,720,000	0.310	---	---	---	16/06/2010	01/08/2007	---	ΔΡΟΜΕΑΣ (ΚΟ)	0.291	0.69	ρ	0.289	27/09/2022	0.28	0.28	0.291	0.291	0.282	5000@0.281	102@0.291	---	---	7,420	6	2,091.06	10,103.52	0.268	0.445	40202015
13,673,200	0.880	---	---	---	18/07/2008	26/07/2001	---	ΕΒΡΟΦΑΡΜΑ (ΚΟ)	0.714	---	γ	0.714	27/09/2022	0.714	0.714	0.714	0.714	0.714	250@0.710	700@0.714	---	---	220	2	157.08	9,762.66	0.598	0.98	45102020
11,250,000	0.520	---	---	0.0405	01/08/2022	09/11/2015	---	ΕΚΤΕΡ (ΚΟ)	1.34	---	γ	1.34	27/09/2022	1.345	1.29	1.345	1.34	1.31	47@1.32	1931@1.34	---	---	21,237	170	27,821.50	15,075.00	0.912	1.38	50101010
18,410,839	1.00	---	0.027	0.262	24/08/2022	10/09/2010	---	ΕΛΑΣΤΡΟΝ (ΚΟ)	2.04	---	γ	2.04	27/09/2022	2.05	2	2.05	2.04	2.018	317@2.01	1637@2.04	---	---	4,350	16	8,780.13	37,558.11	1.94	2.74	55102010
3,307,500	0.210	---	---	---	11/08/2010	30/11/2021	---	ΕΛΒΕ Α.Β.Ε.Ε. (ΚΟ)	5.1	---	γ	5.1	27/09/2022	---	---	---	---	---	80@4.82	160@5.10	---	---	---	---	---	16,868.25	4.02	6.25	40204020
60,295,607	0.240	---	---	---	09/07/2007	01/07/2021	---	ΕΛΓΕΚΑ (ΚΟ)	0.442	1.38	ρ	0.436	27/09/2022	0.461	0.416	0.461	0.442	0.429	500@0.400	294@0.465	---	---	3,497	14	1,501.64	26,650.66	0.368	0.52	45201010
19,864,886	5.60	0.672	0.672	0.672	05/05/2022	02/07/2008	---	ΕΛΛΑΔΟΣ ΤΡΑΠΕΖΑ (ΚΟ)	15.85	0.95	ρ	15.7	27/09/2022	15.7	15.55	15.9	15.85	15.707	5@15.80	900@15.90	---	---	3,421	35	53,734.65	314,858.44	14.75	19.14	30101010
26,730,187	0.520	0.04	0.08	0.1	29/06/2022	01/08/2017	---	ΕΛΤΟΝ (ΚΟ)	2.17	-0.46	€	2.18	27/09/2022	2.18	2.12	2.18	2.17	2.144	40@2.14	508@2.17	---	---	18,421	53	39,488.40	58,004.51	1.56	2.18	50205010
30,000,000	0.050	---	0.06	0.09	13/05/2022	11/06/2020	---	ΕΝΤΕΡΣΟΦΤ (ΚΟ)	3.45	---	γ	3.45	27/09/2022	3.5	3.45	3.51	3.45	3.474	620@3.45	247@3.50	---	---	9,022						

Πληθος Χρεογράφων	Ονομ. Αξία	Μερίσματα [1]			Ημερ. Τελευτ. Αποκοπή		Σημ.	Χρεόγραφο	Τιμή κλεισίματος	% μεταβ.	Προηγ. Κλείσιμο-ημ/νία		Άνοιγμα	Κατωτ Τιμή	Ανωτ Τιμή	Τελ Σταθμ Τιμή	Τελευταία ζήτηση [7]	Τελευταία προσφορά [7]	Ρ/Ε μετά φ. Χρήστ	Όγκος	Πράξεις	Αξία Συναλλαγών[8]	Χ.Α. Εταιρείας (χιλ. €) [3,5]	Χαμηλό έτους	Υψηλό έτους	Κλάδος [4]		
		2019	2020	2021	Μέρισμα [2]	Δικαιώμα					Προηγ.	Κλείσιμο-ημ/νία																
34,986,430	0.440	---	---	---	25/07/2008	23/02/2010	---	ΙΝΤΕΡΓΟΥΝΤ-ΞΥΛΕΜΠΟΡΙΑ (ΚΟ)	0.203	0.49 P	0.202	27/09/2022	0.207	0.203	0.207	0.203	0.206	3000@0.201	142@0.203	---	---	60,800	26	12,517.26	7,631.01	0.19	0.278	50101020
18,567,912	0.590	---	0.12	0.12	06/07/2022	26/01/2021	---	ΙΝΤΕΡΛΑΪΦ (ΚΟ)	4	0.50 P	3.98	27/09/2022	3.98	3.8	4	4	3.988	17@3.96	540@4.02	4.77	2021	7,059	18	28,154.38	74,271.65	3.78	5	30302025
8,424,900	0.500	---	---	---	12/07/2010	04/07/2019	---	ΙΝΤΕΡΤΕΚ (ΚΟ)	0.822	-7.64 E	0.89	27/09/2022	0.802	0.802	0.898	0.898	0.821	99@0.772	100@0.850	52.86	2021	631	7	518.12	6,925.27	0.602	0.95	50205010
19,804,134	0.150	---	---	---	01/07/2004	06/11/2017	---	ΚΕΚΡΩΦ (ΚΟ)	0.826	-7.19 E	0.89	27/09/2022	0.88	0.82	0.9	0.826	0.852	1975@0.826	80@0.847	---	2021	22,940	112	19,548.53	16,358.21	0.82	2.56	35101010
40,219,218	0.260	---	---	---	29/08/2022	10/06/2019	---	ΚΛΟΥΚΙΝΑΣ - ΛΑΠΠΑΣ (ΚΟ)	0.536	-2.19 E	0.548	27/09/2022	0.552	0.52	0.552	0.536	0.524	7@0.526	95@0.532	---	---	15,509	44	8,120.15	21,557.50	0.514	0.726	50101010
21,224,340	0.420	---	0.0035	0.02	06/09/2022	25/04/2006	---	ΚΟΡΔΕΛΛΟΥ Χ. ΑΦΟΙ (ΚΟ)	0.439	-1.79 E	0.447	27/09/2022	0.444	0.408	0.444	0.439	0.418	84@0.412	459@0.439	2.15	2021	3,941	19	1,646.04	9,317.49	0.408	0.696	55102010
33,065,136	0.380	0.18	0.2	0.2001	18/08/2022	16/09/2013	---	ΚΡΙ - ΚΡΙ (ΚΟ)	5.12	1.19 P	5.06	27/09/2022	5	4.95	5.12	5.12	5.016	92@5.06	199@5.12	12.82	2021	33,278	50	166,922.14	169,293.50	4.88	8.84	45102020
18,017,472	0.360	---	---	---	09/09/2022	28/08/2017	---	ΚΤΗΜΑ Κ. ΛΑΖΑΡΙΔΗ (ΚΟ)	1.61	---	1.61	27/09/2022	---	---	---	---	---	190@1.49	113@1.60	---	---	---	---	---	29,008.13	1.44	1.95	45101015
7,595,160	0.600	---	---	---	10/09/2019	18/08/2010	---	ΚΥΡΙΑΚΟΥΛΗΣ (ΚΟ)	1.085	-4.41 E	1.135	27/09/2022	1.085	1.085	1.115	1.085	1.085	360@0.942	2901@1.13	---	---	342	7	371.22	8,240.75	1.005	1.66	40501015
5,939,268	0.620	---	---	---	10/07/2003	03/01/2002	---	ΛΑΝΑΚΑΜ (ΚΟ)	0.76	---	0.76	27/09/2022	---	---	---	---	---	1300@0.650	251@0.766	---	---	---	---	---	4,513.84	0.716	1.2	40401020
9,819,370	0.500	---	---	---	14/08/2007	09/01/2004	---	ΜΑΘΙΟΣ ΠΥΡΙΜΑΧΑ (ΚΟ)	0.72	---	0.72	27/09/2022	---	---	---	---	---	100@0.660	65@0.750	---	---	---	---	---	7,069.95	0.47	0.84	55101000
29,250,000	0.360	0.02	0.02	0.0401	21/06/2022	25/04/2019	---	ΜΟΤΟΔΥΝΑΜΙΚΗ (ΚΟ)	2.14	2.89 P	2.08	27/09/2022	2.09	2.09	2.14	2.1	2.135	300@2.09	2000@2.10	---	---	36,090	22	77,057.89	62,595.00	1.79	2.43	40401030
32,188,050	1.04	---	---	---	21/07/2008	20/01/2000	---	ΜΟΥΖΑΚΗΣ (ΚΟ)	0.76	5.85 P	0.718	27/09/2022	0.712	0.712	0.76	0.76	0.73	499@0.712	740@0.730	---	---	5,131	12	3,745.53	24,462.92	0.502	0.794	55101020
43,200,000	1.00	---	---	0.0824	07/09/2022	14/06/2022	---	ΜΠΛΕ ΚΕΔΡΟΣ (ΚΟ)	2.14	-0.47 E	2.15	27/09/2022	2.1	2.09	2.15	2.15	2.129	2000@2.11	4254@2.15	---	---	6,408	7	13,640.42	92,448.00	1.95	2.258	35102000
4,971,466	1.46	---	---	---	04/07/2007	08/10/2003	---	ΠΑΪΡΗΣ ΠΛΑΣΤΙΚΩΝ (ΚΟ)	0.68	-4.49 E	0.712	27/09/2022	0.714	0.68	0.714	0.68	0.685	1000@0.660	995@0.680	---	---	6	2	4.11	3,380.60	0.642	1.245	50203030
27,098,594	0.540	---	0.07	0.05	21/04/2022	14/01/2021	---	ΠΑΠΟΥΤΣΑΝΗΣ (ΚΟ)	2.46	1.24 P	2.43	27/09/2022	2.46	2.38	2.46	2.46	2.43	10@2.39	958@2.46	---	---	12,552	52	30,505.77	66,662.54	2.27	2.99	45201020
7,070,400	0.930	0.1013	0.1081	0.3242	17/06/2022	06/05/2016	---	ΠΕΤΡΟΠΟΥΛΟΣ ΠΕΤΡΟΣ (ΚΟ)	5.08	0.79 P	5.04	27/09/2022	5.04	4.96	5.08	5.08	5.036	575@4.98	20@5.10	---	---	4,785	28	24,096.84	35,917.63	4.96	8.5	50206015
22,075,665	0.330	0.02	0.05	0.1	21/06/2022	23/11/2021	---	ΠΛΑΣΙΟ COMPUTERS (ΚΟ)	3	-1.32 E	3.04	27/09/2022	2.97	2.82	3.03	3	2.898	500@2.91	45@3.00	---	---	22,166	157	64,246.73	66,227.00	2.82	4.17	40401010
21,912,599	0.300	---	---	---	11/04/2011	23/02/2007	---	ΡΕΒΟΪΛ (ΚΟ)	1.215	2.10 P	1.19	27/09/2022	1.225	1.185	1.225	1.215	1.19	500@1.19	575@1.22	---	---	3,596	11	4,278.10	26,623.81	1.03	1.37	60101020
13,582,223	1.35	---	---	---	24/06/2008	02/02/2016	---	ΣΙΔΑΜΑ ΜΕΤΑΛΛΟΥΡΓΙΚΗ (ΚΟ)	2	1.01 P	1.98	27/09/2022	1.995	1.97	2	2	1.985	550@1.97	745@2.00	---	---	8,927	31	17,722.24	27,164.45	1.755	3.14	55102010
40,693,350	5.00	---	---	---	03/07/2006	26/05/2015	---	ΤΕΧΝΙΚΗ ΟΛΥΜΠΙΑΚΗ (ΚΟ)	1.76	-0.57 E	1.77	27/09/2022	1.745	1.715	1.8	1.76	1.74	100@1.72	16@1.76	---	---	5,164	50	8,985.14	71,620.30	1.398	2.03	40202010
3,048,000	0.300	---	---	---	06/07/2007	01/06/2021	---	ΤΖΙΡΑΚΙΑΝ ΠΡΟΦΙΛ (ΚΟ)	1.98	-0.50 E	1.99	27/09/2022	1.95	1.94	1.98	1.98	1.948	818@1.95	738@1.98	2.14	2021	712	11	1,386.76	6,035.04	1.94	3.18	55102010
10,203,575	0.730	---	---	---	16/07/2007	18/10/1999	---	ΦΙΕΡΑΤΕΣ (ΚΟ)	0.5	5.04 P	0.476	27/09/2022	0.495	0.495	0.5	0.5	0.5	200@0.470	2000@0.490	5.89	2021	5,140	7	2,569.30	5,101.79	0.43	0.726	55101020
8,340,750	1.16	---	---	---	25/06/2009	17/09/2018	---	ΧΑΪΔΕΜΕΝΟΣ (ΚΟ)	0.5	---	0.5	27/09/2022	---	---	---	---	---	776@0.350	299@0.515	18.52	2021	---	---	---	4,170.38	0.37	0.715	50205030

Κύρια Αγορά - Χαμηλής Συναλλακτικής Δραστηριότητας

14,000,000	4.15	---	---	3.42	14/09/2022	29/06/1999	---	ΑΛΦΗ ΑΣΤΙΚΑ ΑΚΙΝΗΤΑ (ΚΟ)	6.64	-2.35 E	6.8	27/09/2022	6.62	6.6	6.74	6.68	6.633	180@6.64	1@6.68	---	---	3,217	26	21,338.84	92,960.00	6.6	12	35101015	
215,805,843	0.300	---	0.05	---	30/12/2021	29/12/2010	---	ΑΤΤΙΣΑ ΣΥΜΜΕΤΟΧΩΝ (ΚΟ)	0.898	2.04 P	0.88	27/09/2022	0.896	0.896	0.898	0.898	0.897	230@0.870	1300@0.898	---	---	1,500	4	1,345.60	193,793.65	0.804	1.22	40501015	
11,795,024	0.540	0.0632	0.087	0.136	04/07/2022	30/08/2019	---	ΦΛΕΧΟΡΑΚ (ΚΟ)	6.8	4.61 P	6.5	27/09/2022	6.8	6.8	6.8	6.8	6.8	100@6.40	40@6.90	---	---	176	4	1,196.80	80,206.16	5.7	7.2	50203030	
10,500,000	4.00	0.36	0.37	0.29	31/05/2022	02/08/2016	---	INTERCONTINENTAL (ΚΟ)	6.3	-1.56 E	6.4	27/09/2022	6.45	6.3	6.5	6.4	6.357	280@6.20	79@6.40	---	---	446	5	2,835.15	66,150.00	6.3	7.25	35102000	
10,500,000	0.950	---	---	---	24/06/2008	22/07/2022	---	ΜΕΝΑΚΟ (ΚΟ)	2.1	---	2.1	27/09/2022	2.12	2.08	2.16	2.16	2.109	1@2.16	51@2.16	11.38	2021	1,101	7	2,322.36	22,050.00	1.89	2.7	55102015	
57,434,884	1.31	---	---	---	05/06/2008	12/06/2009	---	REDS (ΚΟ)	2.44	-0.41 E	2.45	27/09/2022	2.44	2.44	2.44	2.44	2.44	64937@2.44	1600@2.45	---	---	11,280	4	27,523.20	140,141.12	1.78	2.48	35101010	
151,532,467	0.500	---	0.01	0.02	22/07/2022	10/06/2020	---	TRASTOR Α.Ε.Ε.Α.Π. (ΚΟ)	1.14	-8.80 E	1.25	27/09/2022	1.14	1.14	1.14	1.14	1.14	4200@1.14	1190@1.24	---	---	500	1	570.00	172,747.01	0.875	1.35	35102000	
15,300,000	0.300	---	---	---	30/07/2009	13/12/1999	---	ΑΤΤΙΚΕΣ ΕΚΔΟΣΕΙΣ (ΚΟ)	0.4	---	0.4	27/09/2022	---	---	---	---	---	---	550@0.426	---	---	---	---	---	---	6,120.00	0.38	0.474	40301030
23,986,500	1.05	---	---	---	26/06/2009	15/03/2000	---	ΒΙΟΚΑΡΠΕΤ (ΚΟ)	1.65	10.00 P	1.5	27/09/2022	1.52	1.52	1.65	1.65	1.61	50@1.60	---	---	---	---	37,480	91	60,349.57	39,577.73	1.31	1.88	50101035
15,000,000	0.300	---	---	---	06/07/2007	18/07/2000	---	ΔΑΙΟΣ ΠΛΑΣΤΙΚΑ (ΚΟ)	3.04	---	3.04	27/09/2022	2.98	2.98	3.04	3.04	2.994	50@2.96	5@3.04	---	---	439	4	1,314.22	45,600.00	2.82	3.34	50203015	
23,828,130	0.500	---	---	0.0737	18/07/2022	17/02/2009	---	ΕΛΙΝΟΙΑ (ΚΟ)	1.655	-0.60 E	1.665	27/09/2022	1.575	1.545	1.66	1.645	1.583	250@1.59	550@1.63	---	---	2,625	16	4,155.43	39,435.56	1.5	1.98	60101020	
36,300,000	1.12	0.268	0.223	0.2186	1																								

Ημερήσιο Δελτίο Τιμών

Έτος: 143 Αύξων Αριθμός Συνεδρίασης: 183

Ενότητα 2: Αναλυτικά Στοιχεία Συναλλαγών Χρεογράφων

Τετάρτη, 28 Σεπτεμβρίου, 2022

Πληθος Χρεογράφων	Ονομ. Αξία	Μερίσματα [1]			Ημερ.Τελευτ.Μέρημα [2]	Αποκοπή Δικαίωμα	Σημ. Χρεόγραφα	Τιμή κλεισίματος	% μεταβ.	Προηγ. Κλεισίση-ημ/νία	Άνοιγμα	Κατωτ Τιμή	Ανωτ Τιμή	Τελ Σταθμ Τιμή	Τελευταία ζήτηση [7]	Τελευταία προσφορά [7]	Ρ/Ε μετά φ. Χρήσιμ	Όγκος	Πράξεις	Αξία Συναλλαγών[8]	Χ.Α. Εταιρείας (χιλ. €) [3,5]	Χαμηλό έτους	Υψηλό έτους	Κλάδος [4]					
		2019	2020	2021																									
2,760,000	11.83	9.4	9.4	11	14/06/2022	16/07/1990	---	ΚΑΡΕΛΙΑ (ΚΟ)	266	---	---	---	---	---	10@264.00	1@268.00	---	---	---	---	734,160.00	248	296	45103010					
6,700,000	0.800	0.191	0.179	0.047	24/08/2022	29/05/2014	---	ΚΕΠΕΝΟΥ ΜΥΛΟΙ (ΚΟ)	2.58	---	---	---	---	---	79@2.58	641@2.82	26.07	2021	---	---	17,286.00	2.2	3.26	45102020					
11,510,102	0.890	---	---	---	24/06/2005	06/10/1999	---	ΚΛΩΣΤ/ΡΓΙΑ ΝΑΥΠΑΚΤΟΥ (ΚΟ)	1.07	---	---	---	---	---	140@1.00	150@1.05	---	---	100	2	108.00	12,315.81	0.805	1.37	55101020				
6,200,000	0.500	---	---	---	22/06/2010	01/11/1995	---	ΛΑΔΕΝΗΣ Α.Ε. "ΜΙΝΕΡΒΑ" (ΚΟ)	0.498	---	---	---	---	---	345@0.468	400@0.498	---	---	---	---	3,087.60	0.378	0.765	40204020					
21,364,000	1.12	---	---	---	29/07/2019	10/08/2005	---	ΛΑΜΨΑ (ΚΟ)	20.6	---	---	---	---	---	---	200@21.20	---	---	---	---	440,098.40	19	22	40501025					
8,321,682	0.670	---	---	---	17/08/2007	23/11/1999	---	Ν. ΛΕΒΕΝΤΕΡΗΣ (ΚΟ)	0.228	---	---	---	---	---	---	198@0.232	---	2021	---	---	2,502.29	0.204	0.4	50202010					
2,160,524	0.670	---	---	---	03/12/2018	23/11/1999	---	Ν. ΛΕΒΕΝΤΕΡΗΣ (ΠΟ)	0.28	---	---	---	---	---	---	500@0.298	---	2021	1,750	5	501.00	2,502.29	0.26	0.348	50202010				
6,340,000	0.600	0.06	0.134	0.17	10/12/2021	05/01/2022	---	ΝΑΚΑΣ ΜΟΥΣΙΚΗ (ΚΟ)	2.02	-8.18	€	2.2	27/09/2022	2.02	2	2.06	2.06	2.015	5@2.06	---	---	130	5	262.00	12,806.80	1.81	2.48	40401030	
10,080,000	3.00	1.17	1.42	1.5	27/04/2022	27/08/2001	---	ΟΛΘ (ΚΟ)	23.6	-1.67	€	24	27/09/2022	24	23.5	24	23.6	23.771	1@24.00	48@24.00	11.84	2020	1,667	24	39,626.90	237,888.00	23.5	28.7	50206060
27,379,200	0.980	0.3654	---	---	03/07/2020	29/08/2022	---	ΠΛΑΣΤΙΚΑ ΚΡΗΤΗΣ (ΚΟ)	15.1	---	---	---	---	---	1890@15.10	250@16.60	---	---	12,110	5	182,856.10	413,425.92	13.6	19.9	50203015				
255,494,534	2.71	0.613	0.352	0.279	09/06/2022	30/09/2021	---	ΠΡΟΝΤΕΑ (ΚΟ)	8.7	---	---	---	---	---	---	14@7.85	---	---	---	---	114	5	899.50	2,222,802.45	7.5	9.45	35102000		
4,181,450	0.500	---	---	---	21/08/2000	05/03/2002	---	ΣΑΡΑΝΤΟΠΟΥΛΟΣ ΚΥΛ/ΜΥΛΟΙ (ΚΟ)	1.25	---	---	---	---	---	---	970@1.25	---	---	---	---	---	---	---	---	---	5,226.81	0.99	1.69	45102020

Διαπραγματεύσιμα Αμοιβαία Κεφάλαια (Δ.Α.Κ.)

906,928	---	---	---	---	15/06/2016	---	ALPHA ETF FTSE Athex Large Cap	19	-1.66	€	19.32	27/09/2022	18.9	18.9	19	19	18.967	15@18.51	5@19.93	---	---	150	2	2,845.00	---	18.15	23.98	12003
---------	-----	-----	-----	-----	------------	-----	--------------------------------	----	-------	---	-------	------------	------	------	----	----	--------	----------	---------	-----	-----	-----	---	----------	-----	-------	-------	-------

Επιτήρηση

356,314,416	0.060	---	---	---	07/07/2010	21/09/2017	5160	FRIGOGLASS (ΚΟ)	0.0875	---	---	0.0875	27/09/2022	0.0865	0.0865	0.088	0.0875	0.0871	26837@0.088	9000@0.090	---	---	188,500	36	16,443.96	31,177.51	0.0845	0.192	50204000	
17,027,010	0.300	---	---	---	20/08/2007	26/07/2022	4912	ΛΑΒΙΦΑΡΜ (ΚΟ)	0.468	1.30	ρ	0.462	27/09/2022	0.46	0.45	0.468	0.468	0.458	1000@0.454	2911@0.468	---	---	13,117	18	6,013.84	7,968.64	0.444	2.22	20103015	
65,326,268	0.530	---	---	---	04/07/2007	19/07/2006	4750	ΣΑΤΟ ΑΕ (ΚΟ)	0.021	-12.50	€	0.024	27/09/2022	0.0195	0.0195	0.0215	0.0215	0.0214800@0.020	860@0.029	---	---	30,120	7	597.34	1,371.85	0.016	0.08	40202015		
13,191,620	0.620	---	---	---	04/08/2010	09/09/2002	5232	ΥΑΛΟ - ΚΩΝΣΤΑΝΤΙΝΟΥ (ΚΟ)	0.29	---	---	0.29	27/09/2022	---	---	---	---	---	7228@0.232	---	---	---	---	---	---	3,825.57	0.1	0.33	40202020	
13,000,000	1.00	---	---	---	01/08/2007	07/04/2000	5093	ΑΚΡΙΤΑΣ (ΚΟ)	0.515	---	---	0.515	27/09/2022	0.48	0.422	0.48	0.45	0.451	20@0.426	106@0.510	---	---	60	6	27.04	6,695.00	0.362	0.67	50101035	
221,519,681	0.300	---	---	---	02/07/2008	28/02/2011	4957	ΑΝΕΚ (ΚΟ)	0.091	-2.67	€	0.0935	27/09/2022	0.093	0.091	0.093	0.091	0.091	1500@0.090	17290@0.093	---	---	73,188	17	6,686.51	20,492.59	0.051	0.0985	40501015	
312,163	0.300	---	---	---	02/07/2008	28/02/2011	4959	ΑΝΕΚ (ΠΟ '90)	0.072	---	---	0.072	27/09/2022	---	---	---	---	---	1500@0.086	---	---	---	---	---	---	20,492.59	0.058	0.086	40501015	
2,969,713	0.300	---	---	---	02/07/2008	28/02/2011	4958	ΑΝΕΚ (ΠΟ '96)	0.105	---	---	0.105	27/09/2022	---	---	---	---	---	---	---	---	---	---	---	---	20,492.59	0.058	0.108	40501015	
6,330,002	0.300	---	---	---	25/06/2002	15/03/2019	5162	ΒΑΡΒΑΡΕΣΟΣ (ΚΟ)	0.185	---	---	0.185	27/09/2022	---	---	---	---	---	---	113@0.222	---	2021	---	---	---	1,171.05	0.148	0.464	55101020	
17,579,754	4.16	---	---	---	18/08/2006	02/08/2010	---	ΒΙΟΤΕΡ (ΚΟ)	0.318	---	---	0.318	27/09/2022	---	---	---	---	---	250@0.270	500@0.310	---	---	---	---	---	5,590.36	0.224	0.59	50101010	
4,968,600	0.050	---	---	---	01/07/1998	14/12/1998	5245	ΒΙΣ (ΚΟ)	0.8	---	---	0.8	27/09/2022	---	---	---	---	---	500@0.700	661@0.800	---	2021	---	---	---	3,974.88	0.66	1.05	50203030	
3,961,300	1.28	---	---	---	29/06/2004	03/08/2000	5248	ΔΟΥΡΟΣ (ΚΟ)	0.254	---	---	0.254	27/09/2022	---	---	---	---	---	---	420@0.250	---	2021	---	---	---	1,006.17	0.172	0.398	40204020	
51,754,364	0.300	---	---	---	23/12/2003	24/01/2007	5197	ΕΠΙΛΕΚΤΟΣ (ΚΟ)	0.145	---	---	0.145	27/09/2022	0.126	0.126	0.139	0.139	0.131	300@0.130	372@0.139	---	---	1,114	5	145.56	7,504.38	0.11	0.282	55101020	
371,337,000	0.300	---	---	---	30/05/2013	01/07/2022	---	ΙΝΤΡΑΛΟΤ (ΚΟ)	0.595	0.85	ρ	0.59	27/09/2022	0.585	0.585	0.595	0.595	0.591	2000@0.590	63372@0.600	---	---	72,403	32	42,720.64	220,945.52	0.438	0.755	40501020	
7,125,216	0.650	---	---	---	01/07/2005	14/12/1999	4955	ΚΡΕΚΑ (ΚΟ)	0.2	---	---	0.2	27/09/2022	---	---	---	---	---	10000@0.180	2500@0.210	---	2021	---	---	---	1,425.04	0.09	0.304	45102010	
15,842,391	1.51	---	---	---	15/07/2009	12/05/2000	5141	ΜΠΗΤΡΟΣ ΣΥΜΜΕΤΟΧΙΚΗ (ΚΟ)	0.505	5.65	ρ	0.478	27/09/2022	0.525	0.476	0.525	0.505	0.504	1500@0.480	1799@0.520	---	---	8,150	18	4,108.90	8,000.41	0.402	0.75	55102010	
24,319,250	0.300	---	---	---	09/07/2002	04/07/2007	5165	ΠΡΟΔΕΥΤΙΚΗ (ΚΟ)	0.42	-0.47	€	0.422	27/09/2022	0.424	0.36	0.424	0.36	0.42	350@0.360	4025@0.418	---	---	3,625	7	1,524.20	10,214.09	0.24	0.468	50101010	
28,438,268	0.070	---	---	---	21/08/2006	24/11/1999	5253	ΣΠΥΡΟΥ ΑΓΡ. ΟΙΚ. (ΚΟ)	0.175	---	---	0.175	27/09/2022	---	---	---	---	---	1054@0.154	1500@0.210	---	---	---	---	---	4,976.70	0.129	0.256	45102010	
766,000	1.00	---	---	---	01/07/2004	11/12/2012	5193	ΤΡΙΑ ΑΛΦΑ (ΚΟ)	8.4	---	---	8.4	27/09/2022	---	---	---	---	---	---	209@6.80	65.33	2021	---	---	---	7,193.90	7.6	9.9	55101020	
245,000	1.00	---	---	---	19/07/2010	11/12/2012	5194	ΤΡΙΑ ΑΛΦΑ (ΠΟ)	3.1	---	---	3.1	27/09/2022	---	---	---	---	---	---	53@3.02	445@3.72	24.11	2021	---	---	---	7,193.90	2.5	6.7	55101020

Κατάσταση σε Αναστολή

5,867,311	0.300	---	---	---	11/08/2010	28/04/2017	5243	DIONIC (ΚΟ)	0.11	---	---	0.11	30/06/2020	---	---	---	---	---	---	---	---	---	---	---	---	---	645.40	0.11	0.11	50205010
-----------	-------	-----	-----	-----	------------	------------	------	-------------	------	-----	-----	------	------------	-----	-----	-----	-----	-----	-----	-----	-----	-----	-----	-----	-----	-----	--------	------	------	----------

Πληθος Χρεογράφων	Ονομ. Αξία	Μερίσματα [1]			Ημερ.Τελευτ.Αποκοπής		Σημ.	Χρεόγραφα	Τιμή κλεισίματος	% μεταβ.	Προηγ. Κλείσιμο- ημ/νία	Άνοιγμα	Κατωτ Τιμή	Ανωτ Τιμή	Τελ Τιμή	Σταθμ Τιμή	Τελευταία ζήτηση [7]	Τελευταία προσφορά [7]	Ρ/Ε μετά φ.	Χρήσιμ Όγκος	Πράξεις	Αξία Συναλλαγών[8]	Χ.Α. Εταιρείας (χιλ. €) [3,5]	Χαμηλό έτους	Υψηλό έτους	Κλάδος [4]	
		2019	2020	2021	Μέρισμα [2]	Δικαίωμα																					
66,948,210	0.300	---	---	---	22/09/2015	22/09/2015	5179	FOLLI-FOLLIE (ΚΟ)	4.8	---	4.8	24/05/2018	---	---	---	---	---	---	---	---	---	---	---	321,351.41	4.8	4.8	40401030
12,417,000	0.310	---	---	---	27/08/2019	28/08/2017	5233	MLS ΠΛΗΡΟΦΟΡΙΚΗ (ΚΟ)	0.57	---	0.57	12/05/2020	---	---	---	---	---	---	---	---	---	---	---	7,077.69	0.57	0.57	10101015
33,301,715	0.320	---	---	---	27/06/2003	08/07/2009	5241	ΑΕΓΕΚ (ΚΟ)	0.035	---	0.035	25/06/2020	---	---	---	---	---	---	---	---	---	---	---	1,165.56	0.035	0.035	50101010
4,737,503	0.320	---	---	---	22/06/2005	22/09/2015	5115	ΒΑΡΑΓΚΗΣ (ΚΟ)	0.11	---	0.11	02/03/2022	---	---	---	---	---	---	---	---	---	---	---	521.13	0.11	0.11	40202015
1,001,643	0.040	---	---	---	23/05/2005	17/08/2022	5206	Γ.Ε. ΔΗΜΗΤΡΙΟΥ (ΚΟ)	0.0125	---	0.0125	30/04/2019	---	---	---	---	---	---	---	---	---	---	---	12.52	0.0125	0.9625	40202020
7,085,888	1.59	---	---	---	02/07/1996	06/09/2010	5216	ΕΛΒΙΕΜΕΚ (ΚΟ)	2.6	---	2.6	30/09/2019	---	---	---	---	---	---	---	---	---	---	---	18,423.31	2.6	2.6	35101010
26,539,907	0.630	0.2446	0.3	---	05/05/2021	18/10/1999	---	ΕΥΡΩΠΑΪΚΗ ΠΙΣΤΗ (ΚΟ)	7.8	---	7.8	14/09/2022	---	---	---	---	---	---	---	---	---	---	---	207,011.27	5.02	7.98	30302010
25,179,640	0.600	---	---	---	08/08/1994	19/09/2000	5191	Ι. ΜΠΟΥΤΑΡΗΣ & ΥΙΟΣ (ΚΟ)	0.026	---	0.026	01/10/2018	---	---	---	---	---	---	---	---	---	---	---	742.45	0.026	0.026	45101015
1,540,000	0.600	---	---	---	08/08/1994	19/09/2000	5192	Ι. ΜΠΟΥΤΑΡΗΣ & ΥΙΟΣ (ΠΟ)	0.057	---	0.057	01/10/2018	---	---	---	---	---	---	---	---	---	---	---	742.45	0.057	0.057	45101015
7,734,375	1.00	---	---	---	09/07/2007	07/01/2011	5266	ΛΙΒΑΝΗ ΕΚΔΟΤ. ΟΡΓ. (ΚΟ)	0.185	---	0.185	03/05/2022	---	---	---	---	---	---	---	---	---	---	---	1,430.86	0.136	0.2	40301030

**Σημειώσεις Χρεογράφων**

Κωδικός	Κείμενο σημείωσης
( )	- Προσαρμοσμένα Μέρισματα λόγω διανομής Δωρεάν μετοχών.
*	- Τελευταία προσαρμοσμένη τιμή κλεισίματος.
[1]	- Καθαρά μερίσματα.
[2]	- Στη στήλη "Ημερ. Αποκοπής τελευταίου δικαιώματος" αναφέρεται η Ημερομηνία εισαγωγής για Νέες Εταιρείες.
[3]	- Η Χρηματιστηριακή αξία αναφέρεται στο σύνολο των μετοχών
[4]	- Η κωδικοποίηση των Κλάδων Οικονομικής Δραστηριότητας του Χ.Α. παρουσιάζονται στο Παράρτημα Α
[5]	- Η Χρηματιστηριακή Αξία αναφέρεται στο σύνολο των κατηγοριών μετοχών (εφόσον έχουν εισαχθεί περισσότερες της μιας κατηγορίες) και δεν αναφέρεται σε επιμέρους κατηγορίες μετοχών μιας εταιρείας.
[6]	- P/E μεγαλύτερο του 100
[7]	- Τελευταία εικόνα του Βιβλίου Εντολών πριν το τέλος της συνεδρίασης
[8]	- Στην Αξία Συναλλαγών των Μετοχών περιλαμβάνονται όλοι οι τύποι Πακέτων
4750	- Μεταφορά στην Κατηγορία Επιτήρησης από 8/4/2011.
4912	- Μεταφορά στην κατηγορία Επιτήρησης από 31/7/2012.
4955	- Μεταφορά στην Επιτήρηση από 5/4/2013.
4957	- Μεταφορά στην Επιτήρηση από 5/4/2013.
4958	- Μεταφορά στην Επιτήρηση από 5/4/2013.
4959	- Μεταφορά στην Επιτήρηση από 5/4/2013.
5093	- Μεταφορά στην Κατηγορία Επιτήρησης από 8/4/2015.
5115	- Μεταφορά στην Κατηγορία Επιτήρησης από 15/04/2016.
5141	- Μεταφορά στην Κατηγορία Επιτήρησης από 10/05/2017.
5160	- Μεταφορά στην Κατηγορία Επιτήρησης από 15/04/2016.
5162	- Μεταφορά στην Κατηγορία Επιτήρησης από 21/12/2009.
5165	- Μεταφορά στην Κατηγορία Επιτήρησης από 15/02/2018.
5179	- Αναστολή διαπραγμάτευσης από 25/05/2018.
5191	- Αναστολή διαπραγμάτευσης από 02/10/2018.
5192	- Αναστολή διαπραγμάτευσης από 02/10/2018.
5193	- Μεταφορά στην κατηγορία Επιτήρησης από 25/10/2018.
5194	- Μεταφορά στην κατηγορία Επιτήρησης από 25/10/2018.
5197	- Μεταφορά στην κατηγορία Επιτήρησης από 07/11/2018.
5206	- Αναστολή διαπραγμάτευσης από 02/05/2019.
5216	- Αναστολή διαπραγμάτευσης από 01/10/2019.
5232	- Μεταφορά στην Κατηγορία Επιτήρησης από 08/04/2011.
5233	- Αναστολή διαπραγμάτευσης από 13/05/2020.
5241	- Αναστολή διαπραγμάτευσης από 26/06/2020
5243	- Αναστολή διαπραγμάτευσης από 01/07/2020.
5245	- Μεταφορά στη Κατηγορία Επιτήρησης από 09/07/2020.
5248	- Μεταφορά στην κατηγορία Επιτήρησης από 06/09/2011.
5253	- Μεταφορά στην Επιτήρηση από 14/5/2021.
5266	- Αναστολή διαπραγμάτευσης από 04/05/2022.

## Στοιχεία Συναλλαγών Πακέτων

Χρεόγραφο	Όγκος πακέτου	Τιμή πακέτου	Αξία πακέτου	Ώρα έγκρισης	Σημείωση
JUMBO (ΚΟ)	52,267	13.36	698,287.12	10:32:08	20
ΟΤΕ (ΚΟ)	50,000	14.24	712,000.00	11:12:14	20
ΟΤΕ (ΚΟ)	300,000	14.21	4,263,000.00	11:27:44	20
EUROBANK HOLDINGS (ΚΟ)	1,000,000	0.852	851,600.00	11:36:18	20
ΟΤΕ (ΚΟ)	75,000	14.22	1,066,500.00	11:38:44	20
ΟΤΕ (ΚΟ)	200,000	14.31	2,862,000.00	13:52:15	20
A.S. COMPANY (ΚΟ)	54,000	2.07	111,780.00	14:24:25	20
EPSILON NET (ΚΟ)	50,000	5.30	265,000.00	14:32:21	20
ΟΠΑΠ (ΚΟ)	75,147	12.16	913,787.52	17:05:23	20
ΕΥΔΑΠ (ΚΟ)	54,000	7.28	393,120.00	17:14:31	20

## Σημειώσεις πακέτων

- 9 - Μέθοδος 6-1 / Ειδική Χρέωση
- 10 - Μέθοδος 6-1 / Ειδική Χρέωση, Αυθημερόν Διακανονισμός
- 14 - Μέθοδος 6-3 / Πακέτο Αποκατάστασης, Ατελής αγορά και Πώληση
- 18 - Μέθοδος 6-2 / SPOT 1
- 19 - Μέθοδος 6-2 / SPOT 2
- 20 - Μέθοδος 6-1 και Μέθοδος 6-1 Αυθημερόν Διακανονισμός
- 21 - Άλλη Προσυμφωνημένη

**Στοιχεία Συναλλαγών Δικαιωμάτων**

Ημερ. αποκοπής	Έναρξη εξάσκησης	Λήξη εξάσκησης	Λήξη διαπραγμάτευσης	Δικαιώματα	Κατωτ Τιμή	Ανωτ Τιμή	Τιμή κλεισ.	Τελευταία ζήτηση	Τελευταία προσφορά	Όγκος	Πράξεις	Αξία Συναλλαγών
----------------	------------------	----------------	----------------------	------------	------------	-----------	-------------	------------------	--------------------	-------	---------	-----------------

**Δεν υπάρχουν Συναλλαγές Δικαιωμάτων.**



## Στοιχεία Συναλλαγών Εκποιήσεων

Χρεόγραφα	Τύπος Χρεογράφου	Όγκος Συναλλαγών	Αριθμός Πράξεων	Αξία Συναλλαγών	Σημείωση
-----------	------------------	------------------	-----------------	-----------------	----------

Δεν πραγματοποιήθηκαν Εκποιήσεις Μετοχών.

## Σημειώσεις Εκποιήσεων

- 1 - Δημόσιος Ανοικτός Πλειστηριασμός
- 2 - Εκποίηση Ενσώματων Ονομαστικών Μετοχών
- 3 - Εκποίηση Αδιάθετων Κλασματικών Υπολοίπων

**Στοιχεία Ενεργητικού Διαπραγματεύσιμων Αμοιβαίων Κεφαλαίων (Δ.Α.Κ.)**

	Ημερομηνία συναλλαγών	Δημιουργία / Εξαγορά	Αριθ. Μερ. (T-1)	Νέα Μερ. (T-1)	Εξαγορασθ. Μερ. (T-1)	Μερίδια (T) [1]	Αξία Ενεργητικού [2]	Καθαρή Τιμή	Μέρισμα /Μερίδιο	Ημερ. Αποκοπής
ALPHA ETF FTSE Athex Large Cap	28/09/2022	5,000	906,928	---	---	906,928	17,384,560.00	19.1686	0.52	01/07/2022

**Σημειώσεις Δ.Α.Κ.**

[1] - Αριθμ. μεριδίων (T) = Αριθμ. μεριδίων (T-1) + Νεοεκδιθέντα μερίδια (T-1) - Εξαγορασθέντα μερίδια (T-1)

[2] - Περιλαμβάνονται και τα μερίδια που δημιουργήθηκαν / εξαγοράσθηκαν την ημέρα T-1.

Περιγραφή	Στοιχεία
Όνομασία Δ.Α.Κ.	ALPHA ETF FTSE Athex Large Cap
Σύμβολο Δ.Α.Κ. (GR)	<b>ΑΔΑΚ</b>
Σύμβολο Δ.Α.Κ. (EN)	AETF
ISIN Δ.Α.Κ.	GRF000153004
Κατηγορία Διαπραγμάτευσης	Διαπραγματεύσιμα Αμοιβαία Κεφάλαια (Δ.Α.Κ.)
Τύπος Δ.Α.Κ.	Μετοχών
Τρόπος διαχείρισης	Παθητικός
Επενδυτική Στρατηγική	Σκοπός της επενδυτικής πολιτικής του Αμοιβαίου Κεφαλαίου είναι η αναπαραγωγή της αποδόσεως του Δείκτη FTSE/X.A. Large Cap του Χρηματιστηρίου Αθηνών σε όρους Ευρώ, ακολουθώντας πλήρως και πανομοιότυπως τη σύνθεση του υποκείμενου Δείκτη.
Εκδότης	ΑΛΦΑ ASSET MANAGEMENT Α.Ε.Δ.Α.Κ.
Εταιρεία Διαχείρισης	ΑΛΦΑ ASSET MANAGEMENT Α.Ε.Δ.Α.Κ.
Ειδικοί Διαπραγματευτές	ΑΛΦΑ FINANCE Α.Χ.Ε.Π.Ε.Υ. , ΕΘΝΙΚΗ ΧΡΗΜΑΤΙΣΤΗΡΙΑΚΗ Α.Χ.Ε.Π.Ε.Υ.
Θεματοφύλακας	ΑΛΦΑ ΤΡΑΠΕΖΑ Α.Ε.
Σύμβολο Δείκτη (GR)	FTSE
Σύμβολο Δείκτη (EN)	FTSE
Όνομασία Δείκτη	FTSE/X.A. Large Cap
ISIN Δείκτη	GRI99201A006
Κλάσμα Δείκτη [1]	1/100
Αρχική Τιμή Μεριδίου	21.76
Συνολικός Αριθμός Μεριδίων [2]	906,928
Ημερομηνία πρώτης Έκδοσης	14/01/2008
Ημερομηνία έναρξης Διαπραγμάτευσης	24/01/2008
Νόμισμα Διαπραγμάτευσης	ΕΥΡΩ
Νόμισμα Ενεργητικού	ΕΥΡΩ
Αρχική Αξία Ενεργητικού [3]	3,000,000.00
Αριθμ. Μεριδίων για Δημιουργία-Εξαγορά [4]	5,000
Αμοιβή Διαχείρισης	0.375

**Σημειώσεις Δ.Α.Κ.**

- [1] - Το κλάσμα της τιμής του δείκτη που αποτελεί η τιμή της πρώτης έκδοσης
- [2] - Ο αριθμός μεριδίων που διαπραγματεύθηκαν στο Χρηματιστήριο την ημέρα T
- [3] - Η αξία του ενεργητικού κατά την έκδοση
- [4] - Ο αριθμός μεριδίων που απαιτείται κατά τη διαδικασία δημιουργίας εξαγοράς

28/09/2022

# Ανακοινώσεις

Η.Δ.Τ.



## ΑΝΑΚΟΙΝΩΣΕΙΣ

### ΓΝΩΣΤΟΠΟΙΗΣΕΙΣ ΕΤΑΙΡΕΙΩΝ

**From:** ΕΒΡΟΦΑΡΜΑ Α.Β.Ε.Ε.  
**Posted At:** 27 September 2022 17:21  
**Conversation:** ΑΝΑΚΟΙΝΩΣΗ ΠΕΡΙ ΣΧΟΛΙΑΣΜΟΥ ΟΙΚΟΝΟΜΙΚΩΝ  
ΚΑΤΑΣΤΑΣΕΩΝ/ ΕΚΘΕΣΕΩΝ  
**Posted To:** DOLAnnouncements2  
  
**Subject:** ΑΝΑΚΟΙΝΩΣΗ ΠΕΡΙ ΣΧΟΛΙΑΣΜΟΥ ΟΙΚΟΝΟΜΙΚΩΝ  
ΚΑΤΑΣΤΑΣΕΩΝ/ ΕΚΘΕΣΕΩΝ

Δελτίο Τύπου Εβροφάρμα 27.09.22

[Δελτίο Τύπου Εβροφάρμα 27.09.22](#)

From: IDEAL HOLDINGS A.E.  
Posted At: 27 September 2022 17:26  
Conversation: Ανακοίνωση Proforma Αποτελεσμάτων Α' Εξαμηνου 2022  
Posted To: DOLAnnouncements2  
  
Subject: Ανακοίνωση Proforma Αποτελεσμάτων Α' Εξαμηνου 2022

Παρακαλώ δείτε ακολούθως την Ανακοίνωση των Proforma Αποτελεσμάτων Α' Εξαμηνου 2022

[Proforma Αποτελέσματα Α&αρος; Εξαμηνου 2022](#)

From: ΕΛΛΗΝΙΚΑ ΧΡΗΜΑΤΙΣΤΗΡΙΑ Α.Ε.  
Posted At: 27 September 2022 18:38  
Conversation: Αγορές ιδίων μετοχών  
Posted To: DOLAnnouncements2  
  
Subject: Αγορές ιδίων μετοχών

Η Εταιρία Ελληνικά Χρηματιστήρια-Χρηματιστήριο Αθηνών Α.Ε. Συμμετοχών (ATHEX) ανακοινώνει ότι, σε εφαρμογή της από 31.05.2021 απόφασης της Τακτικής Γενικής Συνέλευσης των μετόχων, πραγματοποίησε τις ακόλουθες αγορές ιδίων μετοχών, σε συμμόρφωση με τους εφαρμοστέους νόμους και κανονισμούς που ισχύουν για τα προγράμματα αγοράς ιδίων μετοχών:

Ημερομηνία	Αριθμός μετοχών	Συνολική αξία (EUR)	Μέση τιμή (EUR)
27.09.2022	18.500	56.078,12	3,0312

Οι αγορές πραγματοποιήθηκαν μέσω του μέλους του Χρηματιστηρίου Αθηνών ΠΕΙΡΑΙΩΣ ΑΕΠΕΥ.

Μετά τις ανωτέρω συναλλαγές, η ATHEX διαθέτει άμεσα 2.056.552 μετοχές, οι οποίες αντιστοιχούν σε 3,408% των δικαιωμάτων ψήφου της Εταιρείας.

*Η ανακοίνωση εκδίδεται σύμφωνα με τον Κανονισμό (ΕΕ) αριθ. 596/2014 του Ευρωπαϊκού Κοινοβουλίου και του Συμβουλίου της 16<sup>ης</sup> Απριλίου 2014 και τον κατ' εξουσιοδότηση Κανονισμό (ΕΕ) 2016/1052 της Επιτροπής της 8<sup>ης</sup> Μαρτίου 2016.*

**From:** ATTICA BANK A.T.E.  
**Posted At:** 28 September 2022 08:45  
**Conversation:** Τροποποίηση Ημερομηνίας Δημοσίευσης Αποτελεσμάτων Α΄ Εξαμήνου 2022  
**Posted To:** DOLAnnouncements2  
  
**Subject:** Τροποποίηση Ημερομηνίας Δημοσίευσης Αποτελεσμάτων Α΄ Εξαμήνου 2022

Δείτε την ανακοίνωση.

[Ανακοίνωση](#)



**From:** ΒΙΟΚΑΡΠΕΤ Α.Ε.  
**Posted At:** 28 September 2022 08:53  
**Conversation:** ΑΝΑΚΟΙΝΩΣΗ ΠΕΡΙ ΣΧΟΛΙΑΣΜΟΥ ΟΙΚΟΝΟΜΙΚΩΝ ΚΑΤΑΣΤΑΣΕΩΝ/ ΕΚΘΕΣΕΩΝ  
**Posted To:** DOLAnnouncements2  
**Subject:** ΑΝΑΚΟΙΝΩΣΗ ΠΕΡΙ ΣΧΟΛΙΑΣΜΟΥ ΟΙΚΟΝΟΜΙΚΩΝ ΚΑΤΑΣΤΑΣΕΩΝ/ ΕΚΘΕΣΕΩΝ

ΣΥΝΕΧΕΙΑ ΣΤΗΝ ΕΝΤΟΝΗ ΑΝΑΠΤΥΞΙΑΚΗ ΠΟΡΕΙΑ ΤΟΥ ΟΜΙΛΟΥ

ΜΕ ΑΥΞΗΣΗ ΣΤΟΝ ΚΥΚΛΟ ΕΡΓΑΣΙΩΝ ΚΑΤΑ 46% ΚΑΙ

ΕΒΙΤΔΑ ΚΑΤΑ 96,5% ΣΤΟ Α΄ ΕΞΑΜΗΝΟ ΤΟΥ 2022

Από την **ΥΠΗΡΕΣΙΑ ΕΤΑΙΡΙΚΩΝ ΑΝΑΚΟΙΝΩΣΕΩΝ** εξεδόθη το παρακάτω Δελτίο Τύπου αναφορικά με τα αποτελέσματα του Α' εξαμήνου του 2022.

Τα αποτελέσματα προκύπτουν από τις περιοδικές οικονομικές καταστάσεις του Α' εξαμήνου που έχουν συνταχθεί σύμφωνα με τα Διεθνή Πρότυπα Χρηματοοικονομικής Πληροφόρησης.

Κατά το Α' εξάμηνο του 2022 ο όμιλος ΒΙΟΚΑΡΠΕΤ κατέγραψε σημαντική αύξηση του τζίρου κατά 46% έναντι του Α' εξάμηνο του 2021 και μεγάλη αύξηση των οικονομικών αποτελεσμάτων ήτοι κέρδη προ φόρων 7,51 εκ. € έναντι κερδών 1,90 εκ. € το Α' εξάμηνο του 2021. Αύξηση κατά 295% και ΕΒΙΤΔΑ 12,16 εκ.€ έναντι 6,19 εκ.€ το Α' εξάμηνο του 2021 αύξηση κατά 96%. Η σημαντική αύξηση των οικονομικών μεγεθών οφείλεται κατά κύριο λόγο στις επιδόσεις της θυγατρικής εταιρείας ΕΞΑΛΚΟ Α.Ε.

#### **Α'. ΟΜΙΛΟΣ ΒΙΟΚΑΡΠΕΤ**

Οι καθαρές πωλήσεις του ομίλου ανήλθαν κατά το Α' εξάμηνο του 2022 σε 131,48 εκ € έναντι 90,06 εκ € το αντίστοιχο εξάμηνο του 2021. Αύξηση κατά 45,99%.

Οι εξαγωγές του ΟΜΙΛΟΥ ανήλθαν κατά το Α' εξάμηνο του 2022 σε 83,36 εκ € έναντι 45,65 εκ € το αντίστοιχο εξάμηνο του 2021. Αύξηση κατά 82,61%. Οι εξαγωγές αποτελούν το 63,39% του συνολικού τζίρου. Οι πωλήσεις στο εσωτερικό ανήλθαν σε 48,14 εκ € το Α εξάμηνο του 2022 έναντι 44,40 εκ € το 2021 αύξηση κατά 8,42 %.

Τα ενοποιημένα κέρδη (ζημίες) προ φόρων, χρηματοδοτικών, επενδυτικών αποτελεσμάτων και αποσβέσεων (EBITDA), ανήλθαν κατά το Α' εξάμηνο του 2022 σε 12,16 εκ €, έναντι 6,19 εκ € το αντίστοιχο εξάμηνο του 2021. Αύξηση κατά 96,44 %

Τα ενοποιημένα αποτελέσματα προ φόρων ανήλθαν κατά το Α' εξάμηνο του 2022 σε κέρδη 7,51 εκ €, έναντι κερδών 1,90 εκ.€ το αντίστοιχο εξάμηνο του 2021. Αύξηση κατά 295,26%.

Το Α' εξάμηνο του 2022 ο ΟΜΙΛΟΣ παρουσιάζει καθαρά αποτελέσματα μετά από φόρους και μετά την αφαίρεση των δικαιωμάτων της μειοψηφίας ύψους 7,04 εκ € κέρδη, έναντι κερδών 1,20 εκ € το αντίστοιχο εξάμηνο του 2021. Αύξηση κατά 486,67%.

#### **Β' Μητρική Εταιρία « ΒΙΟΚΑΡΠΕΤ Α.Ε. »**

Οι καθαρές πωλήσεις της εταιρίας ανήλθαν κατά το Α' εξάμηνο του 2022 σε 2,76 εκ € έναντι 1,71 εκ το αντίστοιχο εξάμηνο του 2021. Αύξηση κατά 61,40%.

Τα αποτελέσματα της Εταιρίας προ φόρων, χρηματοδοτικών και επενδυτικών αποτελεσμάτων και αποσβέσεων (EBITDA) κατά το Α' εξάμηνο του 2022 ανήλθαν σε (0,14) εκ € ζημία έναντι κερδών 0,21 εκ € το αντίστοιχο εξάμηνο του 2021. Μείωση κατά 167,02%.

Τα αποτελέσματα προ φόρων του Α' εξαμήνου 2022 ανήλθαν σε (1,02) εκ € ζημία έναντι ζημίας (0,68) εκ € το αντίστοιχο εξάμηνο του 2021. Αύξηση ζημιών κατά 50,01%.

Τα συνολικά καθαρά αποτελέσματα μετά από φόρους του Α' εξαμήνου 2022 ανήλθαν σε (0,93) εκ € ζημία, έναντι ζημίας (0,69) εκ € το αντίστοιχο εξάμηνο του 2021. Αύξηση ζημιών κατά 34,78%.

Η Διοίκηση του ΟΜΙΛΟΥ υλοποιώντας με συνέπεια και συνέχεια το επενδυτικό πλάνο που έχει σχεδιάσει για τον εκσυγχρονισμό της παραγωγικής διαδικασίας επέτυχε θεαματικά οικονομικά αποτελέσματα κατά το Α' εξάμηνο του 2022. Η αύξηση της παραγωγικότητας, η μείωση του κόστους παραγωγής και η εξυπηρέτηση των πελατών με προϊόντα υψηλής προστιθέμενης αξίας και ποιότητας αποτελούν τον κυρίαρχο στόχο της Διοίκησης του ΟΜΙΛΟΥ.

Κάνοντας αναφορά στην πορεία των επενδύσεων που είχαν εξαγγελθεί προγενέστερα ενημερώνουμε το επενδυτικό κοινό ότι:

- ολοκληρώνεται η κατασκευή του νέου αποθηκευτικού χώρου προϊόντων αλουμινίου 6000μ2 στο Κουλούρι Λάρισας
- έχει παραληφθεί η νέα πρέσσα διέλασης αλουμινίου δυναμικότητας 11.000 τόνων ετησίως και ξεκινά η εγκατάστασή της στο Κουλούρι Λάρισας. Αναμένεται να τεθεί σε λειτουργία έως το τέλος του έτους
- την αποπεράτωση του Φ/Β σταθμού 10MW για την εταιρία ΒΙΟΚΑΡΠΕΤ ΑΕ αναμένεται να συνδεθεί στο δίκτυο εντός του Σεπτεμβρίου. Ήδη ο ΟΜΙΛΟΣ έχει σε λειτουργία 20MW.
- Την ολοκλήρωση της κατασκευής ενός υποσταθμού δυναμικότητας 100MW.
- Καταβάλλονται προσπάθειες για την αξιοποίηση και εκμετάλλευση της άδειας για Φ/Β 50 MW που κατέχει η εταιρία ΕΞΑΛΚΟ ΑΕ.
- Επίσης στους στόχους της Διοίκησης του ΟΜΙΛΟΥ είναι όπως κατασκευαστούν ακόμη Φ/Β σταθμοί 10 MW για την εταιρία ΕΞΑΛΚΟ ΑΕ και 5MW για την εταιρία ΒΙΟΚΑΡΠΕΤ Αε βάσει των αδειών που κατέχουν οι εταιρίες.
-

Όσον αφορά την πρόβλεψη για την πορεία του ΟΜΙΛΟΥ στο Β' εξάμηνο του 2022 παρατηρούμε ότι οι γεωπολιτικές εξελίξεις και η κρίση της ενέργειας έχουν επηρεάσει την αγορά και οποιαδήποτε πρόβλεψη μέσα σε αυτό το περιβάλλον καθίσταται επισφαλής ωστόσο τα θεαματικά αποτελέσματα του Α' εξάμηνου μας δίνουν δύναμη για την συνέχεια και αποτελούν εγγύηση για την ανοδική πορεία του ΟΜΙΛΟΥ.

Σας γνωρίζουμε ότι τα συνοπτικά οικονομικά στοιχεία και πληροφορίες του Α' εξαμήνου 2022 θα δημοσιευθούν με την ανάρτηση τους στο διαδίκτυο στην ηλεκτρονική διεύθυνση της εταιρίας [www.biokarpet.gr](http://www.biokarpet.gr) στις 28/9/2022 και την ίδια ημερομηνία στην ιστοσελίδα του ΧΑ.

**Λάρισα 28/9/2022**

**ΥΠΗΡΕΣΙΑ**

**ΕΤΑΙΡΙΚΩΝ**

**ΑΝΑΚΟΙΝΩΣΕΩΝ**

From: ΠΑΠΟΥΤΣΑΝΗΣ Α.Β.Ε.Ε.  
Posted At: 28 September 2022 09:09  
Conversation: Γνωστοποίηση αγοράς ιδίων μετοχών  
Posted To: DOLAnnouncements2  
  
Subject: Γνωστοποίηση αγοράς ιδίων μετοχών

-  
**ΠΑΠΟΥΤΣΑΝΗΣ ΑΒΕΕ**  
-

Χαλκίδα, 28/9/2022

Η Εταιρεία "ΠΑΠΟΥΤΣΑΝΗΣ ΑΝΩΝΥΜΗ ΒΙΟΜΗΧΑΝΙΚΗ ΚΑΙ ΕΜΠΟΡΙΚΗ ΕΤΑΙΡΙΑ ΚΑΤΑΝΑΛΩΤΙΚΩΝ ΑΓΑΘΩΝ" (η Εταιρεία) ενημερώνει το επενδυτικό κοινό ότι κατ' εφαρμογή των Κανονισμών (ΕΕ) 2016/1052 και 596/2014, και σε εκτέλεση της από 05.05.2021 απόφασης της Τακτικής Γενικής Συνέλευσης των Μετόχων της Εταιρείας και της από 29.06.2021 απόφασης του Διοικητικού Συμβουλίου της Εταιρείας, προέβη σε αγορά ιδίων μετοχών στην αγορά του Χρηματιστηρίου Αθηνών, και συγκεκριμένα την 27/09/2022 προέβη στην αγορά 3.021 ιδίων μετοχών, με μέση τιμή κτήσης EUR 2,4466 ανά μετοχή και συνολική αξία συναλλαγών EUR 7.391,24.

Οι συναλλαγές πραγματοποιήθηκαν μέσω του μέλους του Χρηματιστηρίου Αθηνών "ALPHA FINANCE ΜΟΝΟΠΡΟΣΩΠΗ ΑΝΩΝΥΜΗ ΕΤΑΙΡΙΑ ΠΑΡΟΧΗΣ ΕΠΕΝΔΥΤΙΚΩΝ ΥΠΗΡΕΣΙΩΝ".

Μετά και τις ανωτέρω αγορές, η Εταιρεία κατέχει συνολικά 81.019 ίδιες μετοχές (ήτοι, 0,299% του συνόλου των μετοχών της Εταιρείας που διαπραγματεύονται στο Χρηματιστήριο Αθηνών) από το πρόγραμμα επαναγοράς ιδίων μετοχών.

**From:** IDEAL HOLDINGS A.E.  
**Posted At:** 28 September 2022 09:34  
**Conversation:** ΓΝΩΣΤΟΠΟΙΗΣΗ ΑΠΟΦΑΣΗΣ ΓΙΑ ΤΗΝ ΕΠΑΝΕΝΑΡΞΗ ΑΓΟΡΑΣ  
ΙΔΙΩΝ ΜΕΤΟΧΩΝ  
**Posted To:** DOLAnnouncements2  
  
**Subject:** ΓΝΩΣΤΟΠΟΙΗΣΗ ΑΠΟΦΑΣΗΣ ΓΙΑ ΤΗΝ ΕΠΑΝΕΝΑΡΞΗ ΑΓΟΡΑΣ  
ΙΔΙΩΝ ΜΕΤΟΧΩΝ

Η εταιρεία «IDEAL HOLDINGS A.E.»(εφεξής η «Εταιρεία») στο πλαίσιο της ορθής, έγκυρης και έγκαιρης ενημέρωσης του επενδυτικού κοινού, ανακοινώνει την επανέναρξη του προγράμματος αγοράς ιδίων μετοχών από σήμερα 28/09/2022, το οποίο είχε ανασταλεί προς συμμόρφωση με το άρθρο 4 παρ.1 του κατ' εξουσιοδότηση Κανονισμού (ΕΕ) 2016/1052 της Επιτροπής της 8ης Μαρτίου 2016 για τη συμπλήρωση του Κανονισμού (ΕΕ) 596/2014 του Ευρωπαϊκού Κοινοβουλίου και του Συμβουλίου της 16ης Απριλίου 2014.

Σημειώνεται ότι η Εταιρεία στις 27.09.2022, ημερομηνία λήψης της απόφασης για την επανέναρξη του προγράμματος αγοράς ιδίων μετοχών, κατέχει 224.713 μετοχές οι οποίες αντιστοιχούν σε ποσοστό 0,6018% του συνόλου των μετοχών της Εταιρείας.

From: ΜΥΤΙΛΗΝΑΙΟΣ Α.Ε.  
Posted At: 28 September 2022 09:45  
Conversation: Απόκτηση Ιδίων Μετοχών  
Posted To: DOLAnnouncements2  
  
Subject: Απόκτηση Ιδίων Μετοχών

Δείτε παρακάτω:

[Απόκτηση Ιδίων Μετοχών](#)

**From:** ΜΟΤΟΡ ΟΪΛ Α.Ε.  
**Posted At:** 28 September 2022 09:51  
**Conversation:** Ρυθμιζόμενη Πληροφορία: Αγορές Ιδίων Μετοχών (Απόφαση ΕΓΣ 30/6/2022)  
**Posted To:** DOLAnnouncements2  
  
**Subject:** Ρυθμιζόμενη Πληροφορία: Αγορές Ιδίων Μετοχών (Απόφαση ΕΓΣ 30/6/2022)

Η ΜΟΤΟΡ ΟΙΛ (ΕΛΛΑΣ) ΔΙΥΛΙΣΤΗΡΙΑ ΚΟΡΙΝΘΟΥ Α.Ε. ανακοινώνει ότι στις 27 Σεπτεμβρίου 2022 προέβη σε αγορά 21.408 μετοχών της Εταιρείας συνολικής αξίας Ευρώ 331.665,44 (μέση τιμή κτήσης: Ευρώ 15,493 ανά μετοχή).

Ο συνολικός αριθμός ιδίων μετοχών που κατέχει η Εταιρεία ανέρχεται σε 1.076.779 που αντιστοιχεί σε ποσοστό 0,97% του μετοχικού της κεφαλαίου. Η μέση τιμή κτήσης των ιδίων μετοχών ανέρχεται σε Ευρώ 14,433 ανά μετοχή. Η αγορά των ανωτέρω ιδίων μετοχών πραγματοποιήθηκε μέσω του Μέλους του Χρηματιστηρίου Αθηνών ΠΕΙΡΑΙΩΣ ΑΕΠΕΥ.

Μαρούσι, 28 Σεπτεμβρίου 2022

Το Διοικητικό Συμβούλιο



From: ALPHA TRUST ΑΝΔΡΟΜΕΔΑ Α.Ε.Ε.Χ.  
Posted At: 28 September 2022 10:14  
Conversation: ΓΝΩΣΤΟΠΟΙΗΣΗ ΓΙΑ ΤΗΝ ΑΓΟΡΑ ΙΔΙΩΝ ΜΕΤΟΧΩΝ  
Posted To: DOLAnnouncements2  
  
Subject: ΓΝΩΣΤΟΠΟΙΗΣΗ ΓΙΑ ΤΗΝ ΑΓΟΡΑ ΙΔΙΩΝ ΜΕΤΟΧΩΝ

Ως συνημμένο

[ΑΓΟΡΑ ΙΔΙΩΝ ΜΕΤΟΧΩΝ 27.09.22](#)

From: ΔΟΜΙΚΗ ΚΡΗΤΗΣ Α.Ε.  
Posted At: 28 September 2022 10:23  
Conversation: ΑΝΑΚΟΙΝΩΣΗ ΤΡΟΠΟΠΟΙΗΣΗΣ ΟΙΚΟΝΟΜΙΚΟΥ ΗΜΕΡΟΛΟΓΙΟΥ  
Posted To: DOLAnnouncements2  
  
Subject: ΑΝΑΚΟΙΝΩΣΗ ΤΡΟΠΟΠΟΙΗΣΗΣ ΟΙΚΟΝΟΜΙΚΟΥ ΗΜΕΡΟΛΟΓΙΟΥ

Σύμφωνα με τα άρθρα 4.1.2 & 4.1.4.3.1 του Κανονισμού Χρηματιστηρίου Αθηνών και στο πλαίσιο της άμεσης και έγκαιρης ενημέρωσης του επενδυτικού κοινού, η εταιρεία «ΔΟΜΙΚΗ ΚΡΗΤΗΣ Α.Ε.» ανακοινώνει ότι η δημοσίευση των Εξαμηνιαίων Οικονομικών Καταστάσεων θα πραγματοποιηθεί την Παρασκευή 30/9/2022 με ανάρτηση στην ιστοσελίδα της εταιρείας [www.domik.gr](http://www.domik.gr) και στην ιστοσελίδα του Χρηματιστηρίου Αθηνών ([www.helex.gr](http://www.helex.gr)).

**From:** LOULIS FOOD INGREDIENTS A.E.  
**Posted At:** 28 September 2022 11:24  
**Conversation:** Ανακοίνωση ημερομηνίας δημοσίευσης των Οικονομικών Αποτελεσμάτων του Α εξαμήνου 2022  
**Posted To:** DOLAnnouncements2  
**Subject:** Ανακοίνωση ημερομηνίας δημοσίευσης των Οικονομικών Αποτελεσμάτων του Α εξαμήνου 2022

Η Εταιρεία LOULIS FOOD INGREDIENTS A.E. ανακοινώνει ότι η Εξαμηνιαία Οικονομική Έκθεση για την περίοδο 01.01.2022 έως 30.06.2022 καθώς και τα Στοιχεία και Πληροφορίες, θα είναι αναρτημένα στην εταιρική της ιστοσελίδα [www.loulismills.gr](http://www.loulismills.gr) καθώς και στην ιστοσελίδα του χρηματιστηρίου [www.athexgroup.gr](http://www.athexgroup.gr) την Πέμπτη 29 Σεπτεμβρίου 2022 (μετά την λήξη της συνεδρίασης).

**From:** BYTE COMPUTER A.B.E.E.  
**Posted At:** 28 September 2022 11:51  
**Conversation:** ΑΝΑΚΟΙΝΩΣΗ ΡΥΘΜΙΖΟΜΕΝΗΣ ΠΛΗΡΟΦΟΡΙΑΣ ΤΟΥ Ν. 3556/2007: Γνωστοποίηση για μεταβολή ποσοστού μετόχων σε επίπεδο δικαιωμάτων ψήφου  
**Posted To:** DOLAnnouncements2  
**Subject:** ΑΝΑΚΟΙΝΩΣΗ ΡΥΘΜΙΖΟΜΕΝΗΣ ΠΛΗΡΟΦΟΡΙΑΣ ΤΟΥ Ν. 3556/2007: Γνωστοποίηση για μεταβολή ποσοστού μετόχων σε επίπεδο δικαιωμάτων ψήφου

ΓΝΩΣΤΟΠΟΙΗΣΗ ΣΗΜΑΝΤΙΚΩΝ ΜΕΤΑΒΟΛΩΝ, ΣΥΜΦΩΝΩΣ ΠΡΟΣ ΤΟΝ Ν. 3556/2007:

Η εταιρεία «BYTE COMPUTER A.B.E.E.», στο πλαίσιο υποχρέωσης Γνωστοποίησης Σημαντικών Μεταβολών του ν. 3556/2007, γνωστοποιεί στο επενδυτικό κοινόν, ότι έλαβε σχετικές γνωστοποιήσεις σημαντικών μεταβολών δικαιωμάτων ψήφου από τα ακόλουθα υπόχρεα πρόσωπα:

1) Ο μέτοχος Σπυριδογεώργης Βυζάντιος του Χρήστου, ο οποίος κατείχε συνολικώς 4.414.080 μετοχές της εταιρείας μας, αντιστοιχούσες σε ποσοστόν 27,909 % επί του συνόλου των μετοχών και των δικαιωμάτων ψήφου της εταιρείας μας, προέβη την 26-09-2022 σε μεταβίβαση του συνόλου των ως άνω μετοχών του και δικαιωμάτων ψήφου προς την εταιρεία «IDEAL HOLDING A.E.», αποδεχθείς την από 01.07.2022 Δημόσια Πρόταση της ανωτέρω εταιρείας. Κατόπιν της ως άνω μεταβιβάσεως το ποσοστόν συμμετοχής του κ. Σπυριδογεώργη Βυζαντίου του Χρήστου στην εταιρεία μας ανέρχεται σε 0%.

2) Η μέτοχος Νικολίτσα Βυζαντίου του Βασιλείου, η οποία κατείχε συνολικώς 2.080.275 μετοχές της εταιρείας μας, αντιστοιχούσες σε ποσοστόν 13,153 % επί του συνόλου των μετοχών και των δικαιωμάτων ψήφου της εταιρείας μας, προέβη την 26-09-2022 σε μεταβίβαση του συνόλου των ως άνω μετοχών της και δικαιωμάτων ψήφου προς την εταιρεία «IDEAL HOLDING A.E.», αποδεχθείσα την από 01.07.2022 Δημόσια Πρόταση της ανωτέρω εταιρείας. Κατόπιν της ως άνω μεταβιβάσεως το ποσοστόν συμμετοχής της κας Νικολίτσα Βυζαντίου του Βασιλείου στην εταιρεία μας ανέρχεται σε 0%.

3) Η μέτοχος «ALPHA BANK A.E.», η οποία κατείχε συνολικώς 2.061.610 μετοχές της εταιρείας μας, αντιστοιχούσες σε ποσοστόν 13,035 % επί του συνόλου των μετοχών και των δικαιωμάτων ψήφου της εταιρείας μας, προέβη την 26-09-2022 σε μεταβίβαση του συνόλου των ως άνω μετοχών της και δικαιωμάτων ψήφου προς την εταιρεία «IDEAL HOLDING A.E.», αποδεχθείσα την από 01.07.2022

Δημόσια Πρόταση της ανωτέρω εταιρείας. Κατόπιν της ως άνω μεταβίβασης το ποσοστόν συμμετοχής της «ALPHA BANK A.E.» στην εταιρεία μας ανέρχεται σε 0%.

4) Η μέτοχος Μαρία Βυζαντίου του Σπυριδογεώργη , η οποία κατείχε συνολικώς 1.000.173 μετοχές της εταιρείας μας, αντιστοιχούσες σε ποσοστόν 6,324 % επί του συνόλου των μετοχών και των δικαιωμάτων ψήφου της εταιρείας μας, προέβη την 26-09-2022 σε μεταβίβαση του συνόλου των ως άνω μετοχών της και δικαιωμάτων ψήφου προς την εταιρεία «IDEAL HOLDING A.E», αποδεχθείσα την από 01.07.2022 Δημόσια Πρόταση της ανωτέρω εταιρείας. Κατόπιν της ως άνω μεταβίβασης το ποσοστόν συμμετοχής της κας Μαρίας Βυζαντίου του Σπυριδογεώργη στην εταιρεία μας ανέρχεται σε 0%.

5) Ο μέτοχος Χρήστος Βυζάντιος του Σπυριδογεώργη, ο οποίος κατείχε συνολικώς 971.311 μετοχές της εταιρείας μας, αντιστοιχούσες σε ποσοστόν 6,141 % επί του συνόλου των μετοχών και των δικαιωμάτων ψήφου της εταιρείας μας, προέβη την 26-09-2022 σε μεταβίβαση του συνόλου των ως άνω μετοχών του και δικαιωμάτων ψήφου προς την εταιρεία «IDEAL HOLDING A.E», αποδεχθείς την από 01.07.2022 Δημόσια Πρόταση της ανωτέρω εταιρείας. Κατόπιν της ως άνω μεταβίβασης το ποσοστόν συμμετοχής του Κ. Χρήστου Βυζάντιου του Σπυριδογεώργη στην εταιρεία μας ανέρχεται σε 0%.

6) Η μέτοχος «ALPHA ASSET MANAGEMENT ΜΟΝΟΠΡΟΣΩΠΗ ΑΝΩΝΥΜΗ ΕΤΑΙΡΕΙΑ ΔΙΑΧΕΙΡΙΣΕΩΣ ΑΜΟΙΒΑΙΩΝ ΚΕΦΑΛΑΙΩΝ», η οποία κατείχε συνολικώς 971.311 μετοχές της εταιρείας μας, αντιστοιχούσες σε ποσοστόν 5,520 % επί του συνόλου των μετοχών και των δικαιωμάτων ψήφου της εταιρείας μας, προέβη την 26-09-2022 σε μεταβίβαση του συνόλου των ως άνω μετοχών της και δικαιωμάτων ψήφου προς την εταιρεία «IDEAL HOLDING A.E», αποδεχθείσα την από 01.07.2022 Δημόσια Πρόταση της ανωτέρω εταιρείας. Κατόπιν της ως άνω μεταβίβασης το ποσοστόν συμμετοχής της «ALPHA ASSET MANAGEMENT ΜΟΝΟΠΡΟΣΩΠΗ ΑΝΩΝΥΜΗ ΕΤΑΙΡΕΙΑ ΔΙΑΧΕΙΡΙΣΕΩΣ ΑΜΟΙΒΑΙΩΝ ΚΕΦΑΛΑΙΩΝ» στην εταιρεία μας ανέρχεται σε 0%.

7) Η εταιρεία IDEAL HOLDINGS A.E. ενημέρωσε εταιρεία μας την 26 -09-2022, ότι απέκτησε συνολικώς 15.211.266 μετοχές και δικαιώματα ψήφου της εταιρείας μας, οι οποίες αντιστοιχούν σε ποσοστόν 96,170 % επί του συνόλου των μετοχών και των δικαιωμάτων ψήφου της εταιρείας μας, στα πλαίσια της από 01.07.2022 Δημόσιας Πρότασής της προς την εταιρεία «BYTE COMPUTER A.B.E.E.».

From: BYTE COMPUTER A.B.E.E.  
Posted At: 28 September 2022 11:59  
Conversation: ΑΝΑΚΟΙΝΩΣΗ ΡΥΘΜΙΖΟΜΕΝΗΣ ΠΛΗΡΟΦΟΡΙΑΣ ΤΟΥ Ν.  
3556/2007: Γνωστοποίηση συναλλαγών  
Posted To: DOLAnnouncements2  
Subject: ΑΝΑΚΟΙΝΩΣΗ ΡΥΘΜΙΖΟΜΕΝΗΣ ΠΛΗΡΟΦΟΡΙΑΣ ΤΟΥ Ν.  
3556/2007: Γνωστοποίηση συναλλαγών

BYTE COMPUTER ABEE

Ανακοίνωση ρυθμιζόμενης πληροφορίας του Ν. 3556/2007.

Η Εταιρεία BYTE COMPUTER ABEE, συμφώνως προς το Ν. 3556/2007 (άρθρο 3 (ιστ), (ββ) και άρθρο 21) και σε συνδυασμό με το άρθρο 11 της απόφασης 1/434/3-7-2007 της Επιτροπής Κεφαλαιαγοράς, ανακοινώνει ότι,

1. Ο κος Σπυριδογεώργης Βυζάντιος του Χρήστου, Πρόεδρος Δ.Σ και Διευθύνων Σύμβουλος εκτελεστικό μέλος του Δ.Σ. της εταιρείας - υπόχρεο πρόσωπο βάσει του άρθρου 13 του Ν. 3340/2005- προέβη την 26-9-22 στην μεταβίβαση (4.414.080)κοινών ονομαστικών μετοχών της εταιρείας, συνολικής αξίας (15.427.209,60€),στο πλαίσιο αποδοχής της από 1/7/2022 Προαιρετικής δημόσιας πρότασης της εταιρείας IDEAL HOLDINGS A.E.

2. Η κα Νικολίτσα Βυζαντίου του Βασιλείου, εκτελεστικό μέλος του Δ.Σ. της εταιρείας υπόχρεο πρόσωπο βάσει του άρθρου 13 του Ν. 3340/2005- προέβη την 26-9-22 στην μεταβίβαση (2.080.275)κοινών ονομαστικών μετοχών της εταιρείας, συνολικής αξίας (7.270.561,12€),στο πλαίσιο αποδοχής της από 1/7/2022 Προαιρετικής δημόσιας πρότασης της εταιρείας IDEAL HOLDINGS A.E.

3. Η κα Μαρία Βυζαντίου του Σπυριδογεώργη, υπόχρεο πρόσωπο βάσει του άρθρου 13 του Ν. 3340/2005- προέβη την 26-9-22 στην μεταβίβαση (1.000.173)κοινών ονομαστικών μετοχών της εταιρείας, συνολικής αξίας

(3.495.604,63€), στο πλαίσιο αποδοχής της από 1/7/2022 Προαιρετικής δημόσιας πρότασης της εταιρείας IDEAL HOLDINGS A.E.

4. Ο κος Χρήστος Βυζαντιος του Σπυριδογεώργη, υπόχρεο πρόσωπο βάσει του άρθρου 13 του Ν. 3340/2005- προέβη την 26-9-22 στην μεταβίβαση (971.311)κοινών ονομαστικών μετοχών της εταιρείας, συνολικής αξίας (3.394.731,94€), στο πλαίσιο αποδοχής της από 1/7/2022 Προαιρετικής δημόσιας πρότασης της εταιρείας IDEAL HOLDINGS A.E.

5. Ο κος Ιωάννης Βραδής του Αντωνίου, Αντιπρόεδρος ανεξάρτητο μη εκτελεστικό μέλος του Δ.Σ. της εταιρείας , υπόχρεο πρόσωπο βάσει του άρθρου 13 του Ν. 3340/2005- προέβη την 26-9-22 στην μεταβίβαση (6.595)κοινών ονομαστικών μετοχών της εταιρείας, συνολικής αξίας (23.049,52€), στο πλαίσιο αποδοχής της από 1/7/2022 Προαιρετικής δημόσιας πρότασης της εταιρείας IDEAL HOLDINGS A.E.

6. Ο κος Βασίλειος Λυμπερόπουλος του Παρασκευά , μη εκτελεστικό μέλος του Δ.Σ. της εταιρείας , υπόχρεο πρόσωπο βάσει του άρθρου 13 του Ν. 3340/2005- προέβη την 26-9-22 στην μεταβίβαση (5.500)κοινών ονομαστικών μετοχών της εταιρείας, συνολικής αξίας (19.222,50€), στο πλαίσιο αποδοχής της από 1/7/2022 Προαιρετικής δημόσιας πρότασης της εταιρείας IDEAL HOLDINGS A.E.

7. Ο κος Κωνσταντίνος Φωτεινόπουλος του Πανάγου, μη εκτελεστικό μέλος του Δ.Σ. της εταιρείας , υπόχρεο πρόσωπο βάσει του άρθρου 13 του Ν. 3340/2005- προέβη την 26-9-22 στην μεταβίβαση (3.390)κοινών ονομαστικών μετοχών της εταιρείας, συνολικής αξίας (11.848,05€), στο πλαίσιο αποδοχής της από 1/7/2022 Προαιρετικής δημόσιας πρότασης της εταιρείας IDEAL HOLDINGS A.E.

8. Η κα Ελένη Νικολάου του Δημητρίου , υπεύθυνη εσωτερικού ελέγχου , υπόχρεο πρόσωπο βάσει του άρθρου 13 του Ν. 3340/2005- προέβη την 26-9-22 στην μεταβίβαση (2.600)κοινών ονομαστικών μετοχών της εταιρείας, συνολικής αξίας (9.087,00€), στο πλαίσιο αποδοχής της από 1/7/2022 Προαιρετικής δημόσιας πρότασης της εταιρείας IDEAL HOLDINGS A.E.

9. Η κα Αναστασία Λούη του Θεοφάνη , προϊσταμένη λογιστηρίου μη εκτελεστικό μέλος του Δ.Σ. υπόχρεο πρόσωπο βάσει του άρθρου 13 του Ν. 3340/2005- προέβη την 26-9-22 στην μεταβίβαση (3.000)κοινών ονομαστικών μετοχών της εταιρείας, συνολικής αξίας (10.485,00€),στο πλαίσιο αποδοχής της από 1/7/2022 Προαιρετικής δημόσιας πρότασης της εταιρείας IDEAL HOLDINGS A.E.

From:

CENTRIC ΣΥΜΜΕΤΟΧΩΝ Α.Ε.



Posted At: 28 September 2022 13:26  
Conversation: Ανακοίνωση Οικονομικής Έκθεσης πρώτου εξαμήνου 2022  
Posted To: DOLAnnouncements2  
Subject: Ανακοίνωση Οικονομικής Έκθεσης πρώτου εξαμήνου 2022

28 Σεπτεμβρίου 2022

## **Ανακοίνωση**

### **Ανακοίνωση Οικονομικής Έκθεσης πρώτου εξαμήνου 2022**

Η CENTRIC ΣΥΜΜΕΤΟΧΩΝ Α.Ε. ανακοινώνει ότι η Εξαμηνιαία Οικονομική Έκθεση του πρώτου εξαμήνου του 2022 βάσει ΔΠΧΑ, πρόκειται να αναρτηθεί στην εταιρική ιστοσελίδα [www.centric.gr](http://www.centric.gr) καθώς και στην ιστοσελίδα του Χ.Α. [www.helex.gr](http://www.helex.gr) την Τετάρτη 28 Σεπτεμβρίου 2022 μετά τη λήξη της συνεδρίασης του χρηματιστηρίου.

**Για περισσότερες πληροφορίες οι κ.κ. Μέτοχοι μπορούν να απευθύνονται:** κα. Ζωή Μιχούδη, Υπεύθυνη Εξυπηρέτησης Μετόχων και Εταιρικών Ανακοινώσεων, τηλ. 210-9480000

From: B&F A.B.E.E. ΕΝΔΥΜΑΤΩΝ  
Posted At: 28 September 2022 13:54  
Conversation: ΑΝΑΚΟΙΝΩΣΗ ΠΩΛΗΣΗΣ ΟΜΟΛΟΓΙΩΝ ΑΠΟ ΜΕΛΟΣ ΔΣ  
Posted To: DOLAnnouncements2  
Subject: ΑΝΑΚΟΙΝΩΣΗ ΠΩΛΗΣΗΣ ΟΜΟΛΟΓΙΩΝ ΑΠΟ ΜΕΛΟΣ ΔΣ

B&F A.B.E.E. ΕΝΔΥΜΑΤΩΝ

Ανακοίνωση Συναλλαγής Προσώπων που ασκούν διευθυντικά καθήκοντα

Η Εταιρεία με την επωνυμία «B&F A.B.E.E. ΕΝΔΥΜΑΤΩΝ» (εφεξής η «Εταιρεία»), σύμφωνα με τις διατάξεις του Ν. 3556/2007 και του Κανονισμού (ΕΕ) 596/2014 του Ευρωπαϊκού Κοινοβουλίου, ανακοινώνει ότι η κ. Μπιθαρά Σοφία, Πρόεδρος και Εκτελεστικό Μέλος του Διοικητικού Συμβουλίου, σύμφωνα με την από 27.09.2022 γνωστοποίησή της προς την Εταιρεία προέβη την Τρίτη 27.09.2022 σε πώληση τριακοσίων (300) ομολογιακών τίτλων έκδοσης της Εταιρείας, συνολικής αξίας 300.000 ευρώ. και ο κ. Μπιθαράς Βασίλειος, Διευθύνων Σύμβουλος, σύμφωνα με την από 27.09.2022 γνωστοποίησή του προς την Εταιρεία προέβη την Τρίτη 27.09.2022 σε πώληση τριακοσίων (300) ομολογιακών τίτλων έκδοσης της Εταιρείας, συνολικής αξίας 300.000 ευρώ.

Ν. Φιλαδέλφεια, 28 Σεπτεμβρίου 2022

[ΑΝΑΚΟΙΝΩΣΗ ΠΩΛΗΣΗΣ ΟΜΟΛΟΓΙΩΝ ΑΠΟ ΜΕΛΟΣ ΔΣ](#)

**From:** ΓΕΝΙΚΗ ΕΜΠΟΡΙΟΥ & ΒΙΟΜΗΧΑΝΙΑΣ

**Posted At:** 28 September 2022 14:28

**Conversation:** ΑΝΑΚΟΙΝΩΣΗ ΡΥΘΜΙΖΟΜΕΝΗΣ ΠΛΗΡΟΦΟΡΙΑΣ ΤΟΥ Ν. 3556/2007: Γνωστοποίηση συναλλαγών

**Posted To:** DOLAnnouncements2

**Subject:** ΑΝΑΚΟΙΝΩΣΗ ΡΥΘΜΙΖΟΜΕΝΗΣ ΠΛΗΡΟΦΟΡΙΑΣ ΤΟΥ Ν. 3556/2007: Γνωστοποίηση συναλλαγών

Η εταιρία «ΓΕΝΙΚΗ ΕΜΠΟΡΙΟΥ & ΒΙΟΜΗΧΑΝΙΑΣ Α.Ε.», σύμφωνα με τις διατάξεις του Ν. 3556/2007 (άρθρα 3 (ιστ), (ββ) και 21), σε συνδυασμό με το άρθρο 11 της απόφασης 1/434/03.07.2007 της Επιτροπής Κεφαλαιαγοράς και το άρθρο 19 του Κανονισμού (ΕΕ) αριθ. 596/2014 του Ευρωπαϊκού Κοινοβουλίου και του Συμβουλίου της 16<sup>ης</sup> Απριλίου 2014, ενημερώνει το επενδυτικό κοινό ότι η Κα **Μαυρουδή Παναγιώτα** του Δημητρίου, εκτελεστικό μέλος του Διοικητικού Συμβουλίου της εταιρείας (υπόχρεο πρόσωπο με βάση το άρθρο 19 του κανονισμού), ενημέρωσε την εταιρεία ότι κατά την συνεδρίαση του Χ.Α. της 27-09-2022 προέβη στην αγορά 1.670 ονομαστικών κοινών μετοχών της εταιρείας, συνολικής αξίας Ευρώ 2.043,77.

From: B&F A.B.E.E. ΕΝΔΥΜΑΤΩΝ  
Posted At: 28 September 2022 14:38  
Conversation: ΑΝΑΚΟΙΝΩΣΗ ΠΩΛΗΣΗΣ ΙΔΙΩΝ ΟΜΟΛΟΓΙΩΝ  
Posted To: DOLAnnouncements2  
Subject: ΑΝΑΚΟΙΝΩΣΗ ΠΩΛΗΣΗΣ ΙΔΙΩΝ ΟΜΟΛΟΓΙΩΝ

B&F A.B.E.E. ΕΝΔΥΜΑΤΩΝ

Ανακοίνωση Πώλησης Ιδίων Ομολογιών

Η εταιρεία B&F ABEE ΕΝΔΥΜΑΤΩΝ (εφεξής η «Εταιρεία»), σε συνέχεια της από 26.09.2022 ανακοίνωσής της και σε εφαρμογή της κείμενης νομοθεσίας και της από 26.09.2022 απόφασης του Διοικητικού της Συμβουλίου, ανακοινώνει στο επενδυτικό κοινό ότι στις 27.09.2022 προέβη σε πώληση χιλίων εκατό πενήντα έξι (1.156) ιδίων ομολογιών με μέση τιμή πώλησης τα εννιακόσια ενενήντα πέντε ευρώ (995,00€) ανά ομολογία και συνολική αξία συναλλαγής ένα εκατομμύριο εκατό πενήντα χιλιάδες διακόσια είκοσι ευρώ (1.150.220,00€)

Μετά και την προαναφερόμενη πώληση η Εταιρεία κατέχει πλέον μηδέν (0) ίδιες ομολογίες οι οποίες αντιπροσωπεύουν το 0,0% του συνόλου των ομολογιών της Εταιρείας.

Ν. Φιλαδέλφεια, 28 Σεπτεμβρίου 2022

[ΑΝΑΚΟΙΝΩΣΗ ΠΩΛΗΣΗΣ ΙΔΙΩΝ ΟΜΟΛΟΓΙΩΝ](#)

From: PROFILE A.E.B.E.  
Posted At: 28 September 2022 14:40  
Conversation: ΓΝΩΣΤΟΠΟΙΗΣΗ ΑΓΟΡΑΣ ΙΔΙΩΝ ΜΕΤΟΧΩΝ  
Posted To: DOLAnnouncements2  
  
Subject: ΓΝΩΣΤΟΠΟΙΗΣΗ ΑΓΟΡΑΣ ΙΔΙΩΝ ΜΕΤΟΧΩΝ

Η Διοίκηση της Ανώνυμης Εταιρείας με την επωνυμία «PROFILE ΑΝΩΝΥΜΟΣ ΕΜΠΟΡΙΚΗ ΚΑΙ ΒΙΟΜΗΧΑΝΙΚΗ ΕΤΑΙΡΕΙΑ ΠΛΗΡΟΦΟΡΙΚΗΣ» και το διακριτικό τίτλο «PROFILE SYSTEMS & SOFTWARE A.E.» (εφεξής «Εταιρεία»), κατ' εφαρμογή της κείμενης νομοθεσίας και ειδικότερα του άρθρου 49 του ν. 4548/2018, του Κανονισμού (ΕΕ) 596/2014 του Ευρωπαϊκού Κοινοβουλίου και του Συμβουλίου της 16<sup>ης</sup> Απριλίου 2014 και του κατ' εξουσιοδότηση Κανονισμού (ΕΕ) 1052/2016 της Ευρωπαϊκής Επιτροπής και στο πλαίσιο της ορθής, έγκυρης και έγκαιρης ενημέρωσης του επενδυτικού κοινού, γνωστοποιεί ότι την 26<sup>η</sup> Σεπτεμβρίου 2022 η Εταιρεία προέβη στην αγορά 1.000 ιδίων μετοχών με μέση τιμή κτήσης 2,8500 Ευρώ ανά μετοχή και συνολική αξία συναλλαγής 2.850,01 Ευρώ και την 27<sup>η</sup> Σεπτεμβρίου 2022 η Εταιρεία προέβη στην αγορά 600 ιδίων μετοχών με μέση τιμή κτήσης 2,8100 Ευρώ ανά μετοχή και συνολική αξία συναλλαγής 1.686,00 Ευρώ, σε εκτέλεση της από 12.05.2022 απόφασης της Τακτικής Γενικής Συνέλευσης των μετόχων της Εταιρείας και της από 17.05.2022 σχετικής αποφάσεως του Διοικητικού Συμβουλίου αυτής, δυνάμει της οποίας αποφασίσθηκε η έναρξη εφαρμογής του προγράμματος αγοράς ιδίων μετοχών.

**From:** COCA-COLA HBC A.G.  
**Posted At:** 28 September 2022 15:29  
**Conversation:** Notification of transactions by Persons Discharging Managerial Responsibilities  
**Posted To:** DOLAnnouncements2  
**Subject:** Notification of transactions by Persons Discharging Managerial Responsibilities

**FOR IMMEDIATE RELEASE**

28 September 2022

Coca-Cola HBC AG (the "Company")

Notification of transactions by Persons Discharging Managerial Responsibilities ("PDMRs")

The Company has been notified that the following PDMR exercised share options and sold corresponding ordinary shares of CHF 6.70 each in the Company on 27 September 2022.

1	Details of the person discharging managerial responsibilities / person closely associated	
a)	Name	JAN GUSTAVSSON
2	Reason for the notification	
a)	Position/status	GENERAL COUNSEL AND COMPANY SECRETARY
b)	Initial notification /Amendment	INITIAL NOTIFICATION

3	Details of the issuer, emission allowance market participant, auction platform, auctioneer or auction monitor							
a)	Name	COCA-COLA HBC AG						
b)	LEI	549300EFP3TNG7JGVE49						
4	Details of the transaction(s): section to be repeated for (i) each type of instrument; (ii) each type of transaction; (iii) each date; and (iv) each place where transactions have been conducted							
a)	Description of the financial instrument, type of instrument  Identification code	COCA-COLA HBC AG ORDINARY SHARES OF CHF 6.70 EACH ("SHARES")  CH0198251305						
b)	Nature of the transaction	DUE TO UPCOMING EXPIRATION, EXERCISE OF 35,000 SHARE OPTIONS AT THE STRIKE PRICE OF GBP 14.13 AND SUBSEQUENT SALE OF SHARES AT GBP 19.70 PER SHARE, RESULTING IN THE NET AMOUNT OF APPROX GBP 192,709						
c)	Price(s) and volume(s)	<table border="1"> <thead> <tr> <th>Price(s)</th> <th>Volume(s)</th> </tr> </thead> <tbody> <tr> <td>19.70 GBP</td> <td>35,000</td> </tr> </tbody> </table>	Price(s)	Volume(s)	19.70 GBP	35,000		
Price(s)	Volume(s)							
19.70 GBP	35,000							
d)	Aggregated information	<table border="1"> <thead> <tr> <th>Price</th> <th>Volume</th> <th>Total</th> </tr> </thead> <tbody> <tr> <td>19.70 GBP</td> <td>35,000</td> <td>689,500.00 GBP</td> </tr> </tbody> </table> - Aggregated volume  - Price	Price	Volume	Total	19.70 GBP	35,000	689,500.00 GBP
Price	Volume	Total						
19.70 GBP	35,000	689,500.00 GBP						

e)	Date of the transaction	2022-09-27
f)	Place of the transaction	XLON

This notification is made in accordance with the requirements of the UK Market Abuse Regulation and EU Market Abuse Regulation.

For further information please contact:

Jan Gustavsson

General Counsel and Company Secretary

+41 (0) 41 726 01 10



**From:** FRIGOGLASS A.B.E.E.

**Posted At:** 28 September 2022 16:00

**Conversation:** Τροποποίηση ώρας δημοσίευσης των οικονομικών αποτελεσμάτων για το δεύτερο τρίμηνο του 2022 και ημερομηνίας διεξαγωγής τηλεδιάσκεψης

**Posted To:** DOLAnnouncements2

**Subject:** Τροποποίηση ώρας δημοσίευσης των οικονομικών αποτελεσμάτων για το δεύτερο τρίμηνο του 2022 και ημερομηνίας διεξαγωγής τηλεδιάσκεψης

Δείτε το Δελτίο Τύπου.

[Δελτίο Τύπου](#)

From: ALPHA ΑΣΤΙΚΑ ΑΚΙΝΗΤΑ Α.Ε.  
Posted At: 28 September 2022 16:16  
Conversation: ΔΕΛΤΙΟ ΤΥΠΟΥ ΑΠΟΤΕΛΕΣΜΑΤΩΝ Α ΕΞΑΜΗΝΟΥ 2022  
Posted To: DOLAnnouncements2  
  
Subject: ΔΕΛΤΙΟ ΤΥΠΟΥ ΑΠΟΤΕΛΕΣΜΑΤΩΝ Α ΕΞΑΜΗΝΟΥ 2022

ΔΕΛΤΙΟ ΤΥΠΟΥ

[ΔΕΛΤΙΟ ΤΥΠΟΥ ΑΠΟΤΕΛΕΣΜΑΤΩΝ Α ΕΞΑΜΗΝΟΥ 2022](#)

**From:** Γ.Ε. ΔΗΜΗΤΡΙΟΥ Α.Ε.Ε.  
**Posted At:** 28 September 2022 16:50  
**Conversation:** Πρακτικά ΔΣ και Επιτροπών Ελέγχου & Αποδοχών και Υποψηφιοτήτων της 08/09/2022  
**Posted To:** DOLAnnouncements2  
**Subject:** Πρακτικά ΔΣ και Επιτροπών Ελέγχου & Αποδοχών και Υποψηφιοτήτων της 08/09/2022

Συνημμένα:

Απόσπασμα Πρακτικού Δ.Σ. 8/9/2022- Συγκρότηση ΔΣ,Διορισμός Επιτροπής Ελέγχου & Επιτροπής Αποδοχών & υποψ/των

Πρακτικό Συγκρότησης σε σώμα Επιτροπής Ελέγχου & Εκλογή Προέδρου (08.09.2022)

Πρακτικό Συγκρότησης σε σώμα Επιτροπής Αποδοχών & Υποψηφιοτήτων & Εκλογή Προέδρου (08.09.2022)

[Απόσπασμα Πρακτικού Δ.Σ. 8/9/2022- Συγκρότηση ΔΣ,Διορισμός Επιτροπής Ελέγχου & Επιτροπής Αποδοχών & υποψ/των](#)

[Πρακτικό Συγκρότησης σε σώμα Επιτροπής Ελέγχου & Εκλογή Προέδρου \(08.09.2022\)](#)

[Πρακτικό Συγκρότησης σε σώμα Επιτροπής Αποδοχών & Υποψηφιοτήτων & Εκλογή Προέδρου \(08.09.2022\)](#)

**Ομολογιακά Δάνεια Επιχειρήσεων – Οργανωμένη Αγορά (Μη Μετατρέψιμα)**

Πλήθος Εισηγμένων Ομολογιών	Ονομαστική αξία	Τιμή έκδοσης	Σημερινό επιτόκιο	Ημερ. λήξης	Διάρκεια (έτη)	Σημείωση	Τοκομερίδιο		Μον. Διασπ.	Ομόλογα Επιχειρήσεων	Δεδ. Τόκς	Αποδ./Λήξη	Κατωτ Τιμή	Ανωτ Τιμή	Τιμή κλεισ. Προηγ.	Κλείσιμο-ημ/νία	Όγκος	Αξία Συναλλαγών	Τελευταία εντολή					
							Κοινό	Προτιμησιακό											Τιμή	Αγορ./ Πώλ.	Ημερομηνία	λαχ έτους	Μεγ έτους	
100,000	1,000.00	1,000.00	2.95	11/02/2027	5	---	2	---	1	SAFE BULKERS PARTICIPATIONS PLC (Μη μετατρέψιμο)	4.0972	4.7850	92.7572	94.9875	92.9579	91.8000	27/09/2022	23,000	21,518.07	91.8000	A	28/09/2022	88.9211	100.0000
320,000	1,000.00	1,000.00	3.40	21/07/2027	7	---	5	---	1	LAMDA DEVELOPMENT A.E. (Μη μετατρέψιμο)	6.7056	4.5850	92.4000	94.0000	93.8950	93.0810	27/09/2022	40,000	37,408.12	92.5156	A	28/09/2022	86.1000	102.0000
200,000	1,000.00	1,000.00	2.10	27/10/2027	7	---	4	---	1	Ο.Π.Α.Π. Α.Ε. (Μη Μετατρέψιμο)	9.1000	3.8790	90.7000	92.9488	91.6795	93.3080	27/09/2022	142,000	131,065.74	90.7100	A	28/09/2022	90.1209	101.7500
200,000	1,000.00	1,000.00	1.90	23/03/2028	7	---	4	---	1	ΜΟΤΟΡ ΟΪΛ ΔΙΥΛΙΣΤΗΡΙΑ ΚΟΡΙΝΘΟΥ ΑΕ (Μη μετατρέψιμο)	0.3694	4.4190	88.0000	88.5000	88.1727	89.1330	27/09/2022	11,000	9,703.06	88.1001	A	28/09/2022	88.1727	99.2000
100,000	1,000.00	1,000.00	2.70	25/05/2026	5	---	3	---	1	COSTAMARE PARTICIPATIONS PLC (Μη μετατρέψιμο)	9.6000	4.1740	94.0000	95.0000	94.7733	95.5860	27/09/2022	15,000	14,360.00	94.0000	A	28/09/2022	93.1800	102.0000
300,000	1,000.00	1,000.00	2.30	20/07/2028	7	---	3	---	1	ΠΡΟΝΤΕΑ ΑΕΕΑΠ (Μη μετατρέψιμο)	4.6000	5.2610	86.0200	86.7500	86.0200	86.7000	27/09/2022	21,000	18,174.70	86.0000	A	28/09/2022	85.0644	98.1000
150,000	1,000.00	1,000.00	2.65	22/10/2026	5	---	2	---	1	CPLP SHIPPING HOLDINGS PLC (Μη μετατρέψιμο)	11.5569	5.0730	91.3000	92.0000	91.3019	92.1000	27/09/2022	70,000	64,977.49	91.2500	A	28/09/2022	91.3019	100.0000
250,000	1,000.00	1,000.00	2.45	16/11/2028	7	---	2	---	1	ΕΛΒΑΛΧΑΛΚΟΡ Α.Ε. (Μη μετατρέψιμο)	9.3236	4.9380	87.6000	88.4000	87.6500	87.7500	27/09/2022	19,000	16,872.95	86.1000	A	28/09/2022	86.9800	100.2900
500,000	1,000.00	1,000.00	2.75	03/07/2027	7	---	5	---	1	ΓΕΚ ΤΕΡΝΑ Α.Ε. (Μη μετατρέψιμο)	6.7222	5.0080	90.0000	90.4500	90.0000	90.4500	27/09/2022	26,000	23,660.98	89.8000	A	28/09/2022	88.0000	99.0000
300,000	1,000.00	1,000.00	2.30	14/12/2028	7	---	2	---	1	ΓΕΚ ΤΕΡΝΑ Α.Ε. (Μη μετατρέψιμο)	6.9000	5.6310	83.1000	85.2100	84.0211	85.3880	27/09/2022	40,000	33,884.45	83.8100	A	28/09/2022	84.0211	100.0000
175,000	1,000.00	1,000.00	3.40	26/07/2024	5	---	7	---	1	ΑΤΤΙCΑ Α.Ε. ΣΥΜΜΕΤΟΧΩΝ (Μη μετατρέψιμο)	6.2333	4.6390	96.0000	97.5300	97.0187	96.0000	27/09/2022	15,000	14,646.30	96.0000	A	28/09/2022	93.2476	99.4500
230,000	1,000.00	1,000.00	4.70	12/07/2029	7	---	1	---	1	LAMDA DEVELOPMENT A.E. (Μη μετατρέψιμο)	10.4444	4.6300	100.0000	100.6000	100.1199	100.1920	27/09/2022	43,000	43,554.38	99.5500	A	28/09/2022	99.5620	102.9190
100,000	1,000.00	1,000.00	4.40	26/07/2029	7	---	1	---	1	CPLP SHIPPING HOLDINGS PLC (Μη μετατρέψιμο)	8.0667	4.7470	98.0000	98.0000	98.0000	98.0000	27/09/2022	13,000	12,844.87	97.6000	A	28/09/2022	97.8138	101.0000
200,000	1,000.00	1,000.00	3.60	12/03/2026	7	---	8	---	1	ΑΕΡΟΠΟΡΙΑ ΑΙΓΑΙΟΥ Α.Ε. (Μη μετατρέψιμο)	1.8000	4.6330	94.5000	95.3489	95.0783	94.7630	27/09/2022	9,000	8,573.24	94.0201	A	28/09/2022	93.8900	101.3000
150,000	1,000.00	1,000.00	2.60	22/10/2026	7	---	6	---	1	ΤΕΡΝΑ ΕΝΕΡΓΕΙΑΚΗ Μ.Α.Ε.Χ. (Μη μετατρέψιμο)	11.3389	4.2650	93.0000	93.0000	93.0000	92.9860	26/09/2022	20,000	18,826.78	90.6000	A	28/09/2022	91.9999	99.9900
100,000	1,000.00	1,000.00	2.80	25/01/2027	5	---	2	---	1	PREMIA Α.Ε. (Μη μετατρέψιμο)	5.2111	6.1550	88.0000	90.0000	88.0000	88.0000	27/09/2022	15,000	13,338.17	87.0401	A	28/09/2022	88.0000	99.5000
120,000	1,000.00	1,000.00	3.95	04/04/2025	7	---	9	---	1	ΓΕΚ ΤΕΡΝΑ Α.Ε. (Μη μετατρέψιμο)	19.6403	3.9490	98.0000	98.5000	98.3551	98.1160	27/09/2022	69,000	69,220.18	98.5000	A	28/09/2022	98.0000	103.2000
90,000	1,000.00	1,000.00	3.00	11/05/2023	5	---	9	---	1	CORAL Α.Ε. (Μη μετατρέψιμο)	11.8333	2.6470	100.0000	100.7000	100.0000	100.0000	27/09/2022	96,000	97,309.00	100.0000	A	28/09/2022	99.0001	102.0000

**Σημειώσεις Εταιρικών Ομολόγων**

Ο Όγκος Συναλλαγών υπολογίζεται ως (Τεμάχια) \* (Ονομαστική Τιμή). Η Αξία Συναλλαγών υπολογίζεται ως (Τεμάχια) \* (Ονομαστική Τιμή) \* (Τιμή %) + (Δεδουλευμένοι Τόκοι).

Οι τιμές συναλλαγών των ομολόγων υπολογίζονται ως ποσοστό επί τοις εκατό (%) της ονομαστικής τους τιμής.

Όλα τα ομόλογα έχουν Ονομαστική Αξία εκπεφρασμένη σε Ευρώ (εκτός εάν σημειώνεται διαφορετικά).

**Ομολογιακά Δάνεια Επιχειρήσεων – Οργανωμένη Αγορά (Μη Μετατρέψιμα)**

Πλήθος Εισηγμένων Ομολογιών	Ονομαστική αξία	Τιμή έκδοσης	Σημερινό επιτόκιο	Ημερ. λήξης	Διάρκεια (έτη)	Σημείωση	Τοκομερίδιο		Μον. Διασπ.	Ομόλογα Επιχειρήσεων	Δεδ. Τόκος	Αποδ./Λήξη	Κατωτ Τιμή	Ανωτ Τιμή	Τιμή κλεισ. Προηγ.	Κλείσιμο-ημ/νία	Όγκος	Αξία Συναλλαγών	Τελευταία εντολή			Μεγ έτους		
							Κοινό	Προτιμησιακό											Τιμή	Αγορ./ Πώλ.	Ημερομηνία		λαχ έτους	
20,148	1,000.00	1,000.00	4.95	26/06/2023	5	---	9	---	1	B&F A.B.E.E. ΕΝΔΥΜΑΤΩΝ (Μη μετατρέψιμο)	13.0625	4.4170	99.7000	99.7000	99.7000	100.0000	27/09/2022	8,000	8,080.50	99.5000	A	28/09/2022	99.0000	102.0000
120,000	1,000.00	1,000.00	2.65	06/12/2028	7	---	2	---	1	ΝΟΒΑΛ ΠΡΟΠΕΡΤΥ ΑΕΕΑΠ (Μη μετατρέψιμο)	8.5389	5.0810	86.9477	89.0000	87.9000	87.9500	27/09/2022	23,000	20,434.78	86.6000	A	28/09/2022	86.9173	100.0000

**Σημειώσεις Εταιρικών Ομολόγων**

Ο Όγκος Συναλλαγών υπολογίζεται ως (Τεμάχια) \* (Ονομαστική Τιμή). Η Αξία Συναλλαγών υπολογίζεται ως (Τεμάχια) \* (Ονομαστική Τιμή) \* (Τιμή %) + (Δεδουλευμένοι Τόκοι).

Οι τιμές συναλλαγών των ομολόγων υπολογίζονται ως ποσοστό επί τοις εκατό (%) της ονομαστικής τους τιμής.

Όλα τα ομόλογα έχουν Ονομαστική Αξία εκπεφρασμένη σε Ευρώ (εκτός εάν σημειώνεται διαφορετικά).

**Ομόλογα Ελληνικού Δημοσίου**

Πλήθος Εισηγμ. Ομολογιών	Ονομ. αξία	Σημερινό επιτόκιο	Υπολογισμός Δεδουλευμένων	Ημερ/νία Λήξης [1]	Διάρκεια (έτη)	Σημείωση	Ημερομηνία Πληρ.	Αξία τρέχοντος	Μον. Διασπ.	Ομόλογα Ελληνικού Δημοσίου	Κατωτ Τιμή	Ανωτ Τιμή	Τιμή κλεισ.	Προηγ. Κλείσιμο-ημ/νία	Όγκος	Αξία Συναλλαγών	Τελευταία εντολή Αγορ./ Πώλ. Ημερομηνία
4,500,000	1,000.00	1.88	Πργμ/Πργμ	04/02/2035	15	---	04/02	1.88	1	ΟΕΔ-ΣΤΘ-040235-15X-1,875-1,000	---	---	---	---	---	---	---
2,500,000	1,000.00	3.45	Πργμ/Πργμ	02/04/2024	5	---	02/04	3.45	1	ΟΕΔ-ΣΤΘ-020424-05X-3,450-1,000	---	---	---	---	---	---	---
6,000,000	1,000.00	0.75	Πργμ/Πργμ	18/06/2031	10	---	18/06	0.75	1	ΟΕΔ-ΣΤΘ-180631-10X-0,750-1,000	---	---	---	---	---	---	---
4,355,990,324	1.00	3.50	Πργμ/Πργμ	30/01/2023	5	---	01/02 - 31/01	3.50	1	ΟΕΔ-ΣΤΘ-300123-05X-3,500-1,00	---	---	---	94.5720 13/07/2018	---	---	1.0000 A 28/11/2018
5,962,747,327	1.00	3.75	Πργμ/Πργμ	30/01/2028	10	---	/02 - 01/02 - 31/	3.75	1	ΟΕΔ-ΣΤΘ-300128-10X-3,750-1,00	---	---	---	85.4610 13/07/2018	---	---	1.0000 A 28/11/2018
7,067,309,386	1.00	3.90	Πργμ/Πργμ	30/01/2033	15	---	/02 - 01/02 - 31/	3.90	1	ΟΕΔ-ΣΤΘ-300133-15X-3,900-1,00	---	---	---	78.6730 13/07/2018	---	---	1.0000 A 28/11/2018
5,472,848,349	1.00	4.00	Πργμ/Πργμ	30/01/2037	19	---	/02 - 01/02 - 31/	4.00	1	ΟΕΔ-ΣΤΘ-300137-19X-4,000-1,00	---	---	---	77.0370 13/07/2018	---	---	1.0000 A 28/11/2018
5,276,770,669	1.00	4.20	Πργμ/Πργμ	30/01/2042	24	---	/02 - 01/02 - 31/	4.20	1	ΟΕΔ-ΣΤΘ-300142-24X-4,200-1,00	---	---	---	77.7640 13/07/2018	---	---	1.0000 A 28/11/2018
119,550,565	1.00	4.30	Πργμ/Πργμ	24/02/2023	11	---	24/02	4.30	1	ΟΕΔ-ΣΤΘ-240223-11X-2,000-1,00	---	---	---	10.0000 22/06/2015	---	---	10.0000 A 11/07/2019
48,794,718	1.00	4.30	Πργμ/Πργμ	24/02/2024	12	---	24/02	4.30	1	ΟΕΔ-ΣΤΘ-240224-12X-2,000-1,00	---	---	---	10.0000 22/06/2015	---	---	---
40,248,141	1.00	4.30	Πργμ/Πργμ	24/02/2025	13	---	24/02	4.30	1	ΟΕΔ-ΣΤΘ-240225-13X-2,000-1,00	---	---	---	10.0000 22/06/2015	---	---	---
59,586,043	1.00	4.30	Πργμ/Πργμ	24/02/2026	14	---	24/02	4.30	1	ΟΕΔ-ΣΤΘ-240226-14X-2,000-1,00	---	---	---	10.0000 22/06/2015	---	---	---
41,118,344	1.00	4.30	Πργμ/Πργμ	24/02/2027	15	---	24/02	4.30	1	ΟΕΔ-ΣΤΘ-240227-15X-2,000-1,00	---	---	---	10.0000 22/06/2015	---	---	---
45,137,734	1.00	4.30	Πργμ/Πργμ	24/02/2028	16	---	24/02	4.30	1	ΟΕΔ-ΣΤΘ-240228-16X-2,000-1,00	---	---	---	10.0000 22/06/2015	---	---	---
61,768,888	1.00	4.30	Πργμ/Πργμ	24/02/2029	17	---	24/02	4.30	1	ΟΕΔ-ΣΤΘ-240229-17X-2,000-1,00	---	---	---	10.0000 22/06/2015	---	---	---
54,567,744	1.00	4.30	Πργμ/Πργμ	24/02/2030	18	---	24/02	4.30	1	ΟΕΔ-ΣΤΘ-240230-18X-2,000-1,00	---	---	---	10.0000 22/06/2015	---	---	---
37,541,515	1.00	4.30	Πργμ/Πργμ	24/02/2031	19	---	24/02	4.30	1	ΟΕΔ-ΣΤΘ-240231-19X-2,000-1,00	---	---	---	10.0000 22/06/2015	---	---	---
37,558,317	1.00	4.30	Πργμ/Πργμ	24/02/2032	20	---	24/02	4.30	1	ΟΕΔ-ΣΤΘ-240232-20X-2,000-1,00	---	---	---	10.0000 22/06/2015	---	---	---
37,473,732	1.00	4.30	Πργμ/Πργμ	24/02/2033	21	---	24/02	4.30	1	ΟΕΔ-ΣΤΘ-240233-21X-2,000-1,00	---	---	---	10.0000 22/06/2015	---	---	---
33,888,293	1.00	4.30	Πργμ/Πργμ	24/02/2034	22	---	24/02	4.30	1	ΟΕΔ-ΣΤΘ-240234-22X-2,000-1,00	---	---	---	10.0000 22/06/2015	---	---	---
35,177,800	1.00	4.30	Πργμ/Πργμ	24/02/2035	23	---	24/02	4.30	1	ΟΕΔ-ΣΤΘ-240235-23X-2,000-1,00	---	---	---	10.0000 22/06/2015	---	---	---
35,547,268	1.00	4.30	Πργμ/Πργμ	24/02/2036	24	---	24/02	4.30	1	ΟΕΔ-ΣΤΘ-240236-24X-2,000-1,00	---	---	---	10.0000 22/06/2015	---	---	---
40,246,306	1.00	4.30	Πργμ/Πργμ	24/02/2037	25	---	24/02	4.30	1	ΟΕΔ-ΣΤΘ-240237-25X-2,000-1,00	---	---	---	10.0000 22/06/2015	---	---	---
37,643,952	1.00	4.30	Πργμ/Πργμ	24/02/2038	26	---	24/02	4.30	1	ΟΕΔ-ΣΤΘ-240238-26X-2,000-1,00	---	---	---	10.0000 22/06/2015	---	---	---
36,977,100	1.00	4.30	Πργμ/Πργμ	24/02/2039	27	---	24/02	4.30	1	ΟΕΔ-ΣΤΘ-240239-27X-2,000-1,00	---	---	---	10.0000 22/06/2015	---	---	---
41,615,000	1.00	4.30	Πργμ/Πργμ	24/02/2040	28	---	24/02	4.30	1	ΟΕΔ-ΣΤΘ-240240-28X-2,000-1,00	---	---	---	10.0000 22/06/2015	---	---	---
42,227,208	1.00	4.30	Πργμ/Πργμ	24/02/2041	29	---	24/02	4.30	1	ΟΕΔ-ΣΤΘ-240241-29X-2,000-1,00	---	---	---	10.0000 22/06/2015	---	---	---
68,288,487	1.00	4.30	Πργμ/Πργμ	24/02/2042	30	---	24/02	4.30	1	ΟΕΔ-ΣΤΘ-240242-30X-2,000-1,00	---	---	---	10.0000 22/06/2015	---	---	---
4,000,000	1,000.00	3.88	Πργμ/Πργμ	12/03/2029	10	---	12/03	3.88	1	ΟΕΔ-ΣΤΘ-120329-10X-3,875-1,0000	---	---	---	---	---	100.0000	A 15/10/2019
4,500,000	1,000.00	0.00	Πργμ/Πργμ	12/02/2026	5	---	12/02	0.00	1	ΟΕΔ-ΣΤΘ-120226-05X-0,000-1,000	---	---	---	---	---	---	---
3,000,000	1,000.00	3.38	Πργμ/Πργμ	15/02/2025	7	---	15/02	3.38	1	ΟΕΔ-ΣΤΘ-150225-07X-3,375-1,000	---	---	---	---	---	---	---
250,250	1,000.00	2.90	Πργμ/Πργμ	20/03/2023	4	---	20/03	2.90	1	ΟΕΔ-ΣΤΘ-200323-04X-2,900-1,000	---	---	---	---	---	---	---
964,000	1,000.00	3.25	Πργμ/Πργμ	20/03/2025	6	---	20/03	3.25	1	ΟΕΔ-ΣΤΘ-200325-06X-3,250-1,000	---	---	---	---	---	---	---
2,100,000	1,000.00	3.55	Πργμ/Πργμ	20/03/2026	7	---	20/03	3.55	1	ΟΕΔ-ΣΤΘ-200326-07X-3,550-1,000	---	---	---	---	---	---	---

**Σημειώσεις Ομολόγων Ελλ. Δημοσίου**

Ο Όγκος Συναλλαγών υπολογίζεται ως (Τεμάχια) \* (Ονομαστική Τιμή). Η Αξία Συναλλαγών υπολογίζεται ως (Τεμάχια) \* (Ονομαστική Τιμή) \* (Τιμή %) + (Δεδουλευμένοι Τόκοι)

Η Αξία του τρέχοντος τοκομεριδίου για τις εκδόσεις Ονομαστικής Αξίας 0,01 ευρώ, αναφέρεται σε Ονομαστική Αξία 100 ευρώ.

FLR (= Floating Interest Rate) Ομόλογο Μεταβλητού Επιτοκίου.

[1] - Η Ημερομηνία Λήξης της τοκοφόρου περιόδου και η Ημερομηνία Πληρωμής του τοκομεριδίου.

**Ομόλογα Ελληνικού Δημοσίου**

Πλήθος Εισηγμ. Ομολογιών	Ονομ. αξία	Σημερινό επιτόκιο	Υπολογισμός Δεδουλευμένων	Ημερ/νία Λήξης [1]	Διάρκεια (έτη)	Σημείωση	Ημερομηνία Πληρ.	Αξία τρέχοντος	Μον. Διαπρ.	Ομόλογα Ελληνικού Δημοσίου	Κατωτ Τιμή	Ανωτ Τιμή	Τιμή κλεισ.	Προηγ. Κλείσιμο-ημ/νία	Όγκος	Αξία Συναλλαγών	Τελευταία εντολή Αγορ./ Πώλ. Ημερομηνία
5,500,000	1,000.00	1.50	Πργμ/Πργμ	18/06/2030	10	---	18/06	1.50	1	ΟΕΔ-ΣΤΘ-180630-10X-1,500-1,000	---	---	---	---	---	---	---
5,364,250	1,000.00	3.25	Πργμ/Πργμ	20/03/2050	30	---	20/03	3.25	1	ΟΕΔ-ΣΤΘ-200350-30X-3,250-1,000	---	---	---	---	---	---	---
3,924,361	1,000.00	2.00	Πργμ/Πργμ	22/04/2027	7	---	22/04	2.00	1	ΟΕΔ-ΣΤΘ-220427-07X-2,000-1,000	---	---	---	---	---	---	99.9000 A 22/04/2020
2,500,000	1,000.00	1.88	Πργμ/Πργμ	23/07/2026	7	---	23/07	1.88	1	ΟΕΔ-ΣΤΘ-230726-07X-1,875-1,000	---	---	---	---	---	---	---
3,500,000	1,000.00	1.88	Πργμ/Πργμ	24/01/2052	30	---	24/01	1.88	1	ΟΕΔ-ΣΤΘ-240152-30X-1,875-1,000	---	---	---	---	---	---	---
3,500,000	1,000.00	1.75	Πργμ/Πργμ	18/06/2032	10	---	18/06	1.75	1	ΟΕΔ-ΣΤΘ-180632-10X-1,750-1,000	---	---	---	---	---	---	---
1,000,000	1,000.00	1.13	FLR Πργμ/360	15/12/2027	5	---	- 15/12 - 15/03 -	---	1	ΟΕΔ-ΚΥΜ-151227-05X-1,130-1,000	---	---	---	---	---	---	---

**Σημειώσεις Ομολόγων Ελλ. Δημοσίου**

Ο Όγκος Συναλλαγών υπολογίζεται ως (Τεμάχια) \* (Ονομαστική Τιμή). Η Αξία Συναλλαγών υπολογίζεται ως (Τεμάχια) \* (Ονομαστική Τιμή) \* (Τιμή %) + (Δεδουλευμένοι Τόκοι)

Η Αξία του τρέχοντος τοκομεριδίου για τις εκδόσεις Ονομαστικής Αξίας 0,01 ευρώ, αναφέρεται σε Ονομαστική Αξία 100 ευρώ.

FLR (= Floating Interest Rate) Ομόλογο Μεταβλητού Επιτοκίου.

[1] - Η Ημερομηνία Λήξης της τοκοφόρου περιόδου και η Ημερομηνία Πληρωμής του τοκομεριδίου.





Ημερήσιο Δελτίο Τιμών

Έτος: 143 Αύξων Αριθμός Συνεδρίασης: 183

Ενότητα 5: Ομόλογα Ελληνικού Δημοσίου Διαπραγματεύσιμα με τη Μέθοδο Εκφώνησης - Αντιφώνησης

Τετάρτη, 28 Σεπτεμβρίου, 2022

Ομόλογα σε Κυκλοφορία	Νόμισμα / Ελάχιστη διαπραγ.	Ημερομηνία Πληρ.	Αξία τρέχοντος τοκομεριδίου	Σημείωση	Τοκομερίδιο	Μονάδα διαπίσης	Ημερ/νία Έκδοσης	Διάρκεια (έτη)	Σημερινό επιτόκιο	Υ.Δ.Τ σε ημέρες	Ομόλογα	Τελευταία τιμή προηγ.	Τελευτ. Τιμή	Εκφ. τοις μετρητοίς (€)	Συναλλαγές σε τμχ	Ελάχιστο ζωής	Μέγιστο ζωής		
<b>Νομικών Προσώπων και Εταιρειών σε Συνάλλαγμα και Ευρο</b>																			
0	GBP / 10	01/12	0.25	---	65	1	01/12/1928	100	2.5	360	Ε.Κ.Τ.Ε.	---	---	---	---	---	---		
103,746	GBP / 10	01/12	0.25	---	63	1	01/12/1930	98	2.5	360	Ε.Κ.Τ.Ε. σειρά	2.27	05/02/1996	2.27	Π	05/02/1996	---	2.27	2.27

Σημειώσεις Ομολόγων Ελλ. Δημοσίου

Υ.Δ.Τ: Υπολογισμός Δεδουλευμένων Τόκων.

FLR (= Floating Interest Rate) Ομόλογο Μεταβλητού Επιτοκίου.

Η ελάχιστη διαπραγματεύσιμη Ονομαστική Αξία για όλους τους Άυλους Τίτλους του Δημοσίου είναι τα 100 Ευρώ. (μφρ-0)

**Πίνακας Μελών Χρηματιστηρίου Αθηνών και Μελών ΕΤ.ΕΚ.**

Επωνυμία	Διεύθυνση	Τηλέφωνο	Φαξ	Αγορά Μετοχών			Αγορά Παραγώγων		Μέλη ΕΤ.ΕΚ.	
				Μέλος Αγοράς	Μέλος εξ Αποστάσεως	Ειδικός Διαπρήτης	Διαπρήτης	Ειδικός Διαπρήτης	Γενικό Εκκαθιστικό	Άμεσο Εκκαθιστικό
AEONIC SECURITIES C.I.F. P.L.C.	ΛΑΪΟΥ 6, ΓΡ. 301B, ANNA COURT ,	35725337600		a	a					
ARGUS STOCKBROKERS LTD	25 ΛΕΩΦΟΡΟΣ ΔΗΜΟΣΘΕΝΗ ΣΕΒΕΡΗ 25 ,	0035722717000		a	a		a			
ATLANTIC SECURITIES LTD	ΠΡΟΔΡΟΜΟΥ 37 37,	0035722445400		a	a					
ΑΧΟΝ ΧΡΗΜΑΤΙΣΤΗΡΙΑΚΗ Α.Ε.Π.Ε.Υ.	ΣΤΑΔΙΟΥ 48 48, ΑΘΗΝΑ	2103363800		a			a			
ΒΕΤΑ ΧΡΗΜΑΤΙΣΤΗΡΙΑΚΗ Α.Ε.Π.Ε.Υ.	Λ.ΑΛΕΞΑΝΔΡΑΣ 29 29 , ΑΘΗΝΑ	2106478930		a		a	a			a
BNP PARIBAS SECURITIES SERVICES	ΛΑΜΨΑΚΟΥ 2 2, ΑΘΗΝΑ	2107468500							a	
BOFA SECURITIES EUROPE SA	112 AVENUE KL?BER 75116 ,	+33 153655555		a	a					
CAPITAL ΑΧΕΠΕΥ	ΜΗΤΡΟΠΟΛΕΩΣ 58 58, ΑΘΗΝΑ	2103369700		a			a			
CITIGROUP GLOBAL MARKETS EUROPE AG	REUTERWEG 16 16,	+49 691366-0		a	a					
CITIGROUP GLOBAL MARKETS LIMITED	33 CANADA SQUARE -CANARY WHARF 1,	+44 02079864000		a						
CREDIT SUISSE BANK (EUROPE), S.A.	CALLE AYALA 42, 3A PLANTA-B MADRID ,	+34917916000		a	a					
CREDIT SUISSE SECURITIES (EUROPE) LIMITED	ONE CABOT SQUARE 1 , LONDON	+44 2078888888		a						
DEUTSCHE BANK AG	GREAT WINCHESTER STREET 1 , LONDON	+44 20 754 54209	00441133361437		a					
EUROBANK EQUITIES ΜΟΝΟΠΡΟΣΩΠΗ Α.Ε.Π.Ε.Υ.	ΦΙΛΕΛΛΗΝΩΝ 10 & ΞΕΝΟΦΩΝΤΟΣ 13 , ΑΘΗΝΑ	2103720425		a		a	a			a
EUROCORP Α.Ε.Π.Ε.Υ.	ΠΛ.ΦΙΛΙΚΗΣ ΕΤΑΙΡΕΙΑΣ 14 14, ΑΘΗΝΑ	2107263600		a			a			a
EUROTRUST ΧΡΗΜΑΤΙΣΤΗΡΙΑΚΗ Α.Ε.Π.Ε.Υ.	ΣΕΒΑΣΤΟΥΠΟΛΕΩΣ 113 113, ΑΘΗΝΑ	2103363100		a						
EUROXX ΧΡΗΜΑΤΙΣΤΗΡΙΑΚΗ Α.Ε.Π.Ε.Υ.	ΠΑΛΛΑΙΟΛΟΓΟΥ 7, ΧΑΛΑΝΔΡΙ	(210)-6879400	(210)-6879401	a		a	a			a
ΠΑΛΛΑΙΟΛΟΓΟΥ 7, ΧΑΛΑΝΔΡΙ		+30 2106879400	210-6879401							
GLOBAL CAPITAL SECURITIES & FINANCIAL SERVICES LTD	Λ.ΑΡΧΙΕΠΙΣΚΟΠΟΥ ΜΑΚΑΡΙΟΥ Γ50 50,	0035722710710		a	a					
HSBC CONTINENTAL EUROPE	Λ.ΜΕΣΣΟΓΕΙΩΝ 109-111 109-111,	2106960000							a	
INDEX ΧΡΗΜΑΤΙΣΤΗΡΙΑΚΗ Α.Ε.Π.Ε.Υ.	ΔΡΑΓΑΤΣΑΝΙΟΥ 6 6, ΑΘΗΝΑ	2103213920		a						
LAIKI FINANCIAL SERVICES LTD	ΛΕΩΦ. ΒΥΡΩΝΟΣ 26, ΛΕΥΚΩΣΙΑ ΚΥΠΡΟΥ	357 22367367	357 22718567		a					
MEGA EQUITY SECURITIES & FINANCIAL SERVICES PUBLIC LTD	ΛΕΩΦ.ΓΡΙΒΑ ΔΙΓΓΕΝΗ 42-44 42-44,	0035722711711		a	a		a			
MERIT ΧΡΗΜΑΤΙΣΤΗΡΙΑΚΗ Α.Ε.Π.Ε.Υ.	ΣΟΦΟΚΛΕΟΥΣ 5 5, ΑΘΗΝΑ	2103671880		a		a	a			a
MERRILL LYNCH INTERNATIONAL	2 KING EDWARD STREET 2 , LONDON	+44 20276281000		a						
NUNTIIUS ΧΡΗΜΑΤΙΣΤΗΡΙΑΚΗ Α.Ε.Π.Ε.Υ.	ΔΡΑΓΑΤΣΑΝΙΟΥ 6 6, ΑΘΗΝΑ	2103350599		a						
ONE PLUS CAPITAL LIMITED	75 PRODROMOU AVENUE NICOSIA 1307 ,	35722873760		a	a					
PROCHOICE CHRIMATISTIRIAKI LTD	ΛΕΩΦ.ΣΠΥΡΟΥ ΚΥΠΡΙΑΝΟΥ 57, ΑΚΙΝΗΤΑ Φ 57,	035724661192		a	a					
SHARELINK SECURITIES & FINANCIAL SERVICES LTD	HOUSE-ΘΕΟΤΟΚΗ 6 ΜΕΓΑΡΟ ΕΛΛΗΝΑ 6 ,	+357 22554200		a			a			
SOCIETE GENERALE S.A.	17 COURS VALMY, CEDEX ,	+157290504		a	a		a			
SOLIDUS SECURITIES Α.Ε.Π.Ε.Υ.	ΛΟΥΙΖΗΣ ΡΙΑΝΚΟΥΡ 64 64, ΑΘΗΝΑ	2106900600		a			a			a
THE CYPRUS INVESTMENT & SECURITIES CORPORATION LTD	ΑΓΙΟΥ ΠΡΟΚΟΠΙΟΥ & ΠΟΣΕΙΔΩΝΟΣ 1 154,	0035722121700		a	a					

**Πίνακας Μελών Χρηματιστηρίου Αθηνών και Μελών ΕΤ.ΕΚ.**

Επωνυμία	Τηλέφωνο	Φαξ	Αγορά Μετοχών			Αγορά Παραγώγων		Μέλη ΕΤ.ΕΚ.	
			Μέλος Αγοράς	Μέλος εξ Αποστάσεως	Ειδικός Διαπρήτης	Διαπρήτης	Ειδικός Διαπρήτης	Γενικό Εκκαθιστικό	Άμεσο Εκκαθιστικό
UBS EUROPE SE			a	a					
OPERNTURM, BOCKENHEIMER LANDSTRASSE 2-4 ,	496921790								
UBS LIMITED				a					
FINSBURY AVENUE 1 , LONDON	+44 2075687135								
<b>Α. ΣΑΡΡΗΣ ΧΡΗΜΑΤΙΣΤΗΡΙΑΚΗ Α.Ε.Π.Ε.Υ</b>			a						
ΔΡΑΓΑΤΣΑΝΙΟΥ 6 6, ΑΘΗΝΑ	2103367700								
<b>ΑΛΦΑ FINANCE ΜΟΝΟΠΡΟΣΩΠΗ ΑΕΠΕΥ</b>			a		a	a		a	
ΜΕΡΛΙΝ 5 5, ΑΘΗΝΑ	2103677400								
<b>ΑΛΦΑ ΤΡΑΠΕΖΑ ΑΝΩΝΥΜΗ ΕΤΑΙΡΙΑ</b>							a		
ΣΤΑΔΙΟΥ 40 , ΑΘΗΝΑ	2103260000								
<b>Γ. Α. ΠΕΡΒΑΝΑΣ ΧΡΗΜΑΤΙΣΤΗΡΙΑΚΗ Α.Ε.Π.Ε.Υ</b>			a						
ΣΟΦΟΚΛΕΟΥΣ 7-9 7-9, ΑΘΗΝΑ	2103727200								
<b>ΕΘΝΙΚΗ ΤΡΑΠΕΖΑ ΤΗΣ ΕΛΛΑΔΟΣ Α.Ε.</b>			a			a		a	
ΑΙΟΛΟΥ 86, ΑΘΗΝΑ	(210)-3341000	(210)-3228187							
ΑΚΑΔΗΜΙΑΣ 68, ΑΘΗΝΑ	(210)-3328817	(210)-3328678							
<b>ΕΘΝΙΚΗ ΧΡΗΜΑΤΙΣΤΗΡΙΑΚΗ ΜΟΝΟΠΡΟΣΩΠΗ ΑΕΠΕΥ</b>			a		a	a	a		
ΛΕΩΦΟΡΟΣ ΑΘΗΝΩΝ 128-132 & ΙΦΙΓΕΝΙΑΣ 66, ΑΘΗΝΑ	2103328784								
<b>ΕΛΛΗΝΙΚΗ ΤΡΑΠΕΖΑ (ΕΠΕΝΔΥΣΕΙΣ) ΛΤΔ</b>				a					
ΛΕΩΦ.ΚΥΡΙΑΚΟΥ ΜΑΤΣΗ 31 - ΤΘ 24747 , ΛΕΥΚΩΣΙΑ ΚΥΠΡΟΥ	+357 22500100	357 22500110							
<b>ΕΛΛΗΝΟΑΜΕΡΙΚΑΝΙΚΗ ΧΡΗΜΑΤΙΣΤΗΡΙΑΚΗ ΑΕΠΕΥ</b>			a		a	a		a	
ΑΝΔΡΕΑ ΠΑΠΑΝΔΡΕΟΥ 27 27, ΜΑΡΟΥΣΙ	2103311100								
<b>Ι. Χ. ΜΑΥΡΙΚΗΣ ΧΡΗΜΑΤΙΣΤΗΡΙΑΚΗ Α.Ε.Π.Ε.Υ</b>			a						
ΣΟΦΟΚΛΕΟΥΣ 5 5, ΑΘΗΝΑ	2103216730								
<b>ΚΑΠΠΑ ΧΡΗΜΑΤΙΣΤΗΡΙΑΚΗ Α.Ε.Π.Ε.Υ.</b>			a			a			
ΒΑΛΛΩΡΙΤΟΥ 15 15, ΑΘΗΝΑ	2103678600								
<b>ΚΑΡΑΜΑΝΩΦ ΧΡΗΜΑΤΙΣΤΗΡΙΑΚΗ Α.Ε.Π.Ε.Υ.</b>			a						
ΠΛ.ΑΓ.ΘΕΟΔΩΡΩΝ 2 2, ΑΘΗΝΑ	2103212947								
<b>ΚΥΚΛΟΣ ΧΡΗΜΑΤΙΣΤΗΡΙΑΚΗ Α.Ε.Π.Ε.Υ.</b>			a			a			
ΠΑΝΕΠΙΣΤΗΜΙΟΥ 39 39, ΑΘΗΝΑ	2103364300								
<b>ΛΕΩΝ ΔΕΠΟΛΑΣ ΧΡΗΜΑΤΙΣΤΗΡΙΑΚΗ Α.Ε.Π.Ε.Υ.</b>			a		a	a			
ΧΡΗΣΤΟΥ ΛΑΔΑ 1 1, ΑΘΗΝΑ	2103213276 -28								
<b>Ν. ΧΡΥΣΟΧΟΙΔΗΣ ΧΡΗΜΑΤΙΣΤΗΡΙΑΚΗ Α.Ε.Π.Ε.Υ</b>			a			a		a	
ΣΟΦΟΚΛΕΟΥΣ 7-9 7-9, ΑΘΗΝΑ	2103213913								
<b>ΠΑΝΤΕΛΑΚΗΣ ΧΡΗΜΑΤΙΣΤΗΡΙΑΚΗ Α.Ε.Π.Ε.Υ</b>			a		a	a	a		
ΕΘΝΙΚΗΣ ΑΝΤΙΣΤΑΣΕΩΣ 57, ΚΤΙΡΙΟ Β 57, ΧΑΛΑΝΔΡΙ	2106965000								
<b>ΠΕΙΡΑΙΩΣ ΜΟΝΟΠΡΟΣΩΠΗ Α.Ε.Π.Ε.Υ.</b>			a		a	a	a	a	
ΣΤΑΔΙΟΥ 10 10, ΑΘΗΝΑ	2103354100								
<b>ΠΗΓΑΣΟΣ ΧΡΗΜΑΤΙΣΤΗΡΙΑΚΗ Α.Ε.Π.Ε.Υ.</b>			a			a			
ΒΑΛΛΩΡΙΤΟΥ 17 & ΑΜΕΡΙΚΗΣ 17 , ΑΘΗΝΑ	2103670700								
<b>ΣΤ. ΕΜ. ΛΑΥΡΕΝΤΑΚΗΣ ΧΡΗΜΑΤΙΣΤΗΡΙΑΚΗ Α.Ε.Π.Ε.Υ.</b>			a			a			
ΣΟΦΟΚΛΕΟΥΣ 7-9 7-9, ΑΘΗΝΑ	2103213336								
<b>ΤΡΑΠΕΖΑ EUROBANK ΑΕ</b>								a	
ΟΘΩΝΟΣ 8 , ΑΘΗΝΑ	2103337000								
<b>ΤΡΑΠΕΖΑ ΟΡΤΙΜΑ BANK Α.Ε.</b>			a		a	a	a		
ΑΙΓΙΑΛΕΙΑΣ 32 & ΠΑΡΑΔΕΙΣΟΥ 32 , ΜΑΡΟΥΣΙ	2108173663								
<b>ΤΡΑΠΕΖΑ ΠΕΙΡΑΙΩΣ ΑΝΩΝΥΜΟΣ ΕΤΑΙΡΕΙΑ</b>			a			a		a	
ΑΜΕΡΙΚΗΣ 4 , ΑΘΗΝΑ	2103335000								

**Πίνακας Μετοχών Υπό Ειδική Διαπραγμάτευση**

Χρεόγραφο	Κατηγορία Διαπραγμάτευσης
Ειδικός Διαπραγματευτής	Εναρξη Ειδικής Διαπραγμάτευσης
<b>MLS ΠΛΗΡΟΦΟΡΙΚΗ (ΚΟ)</b>	<b>Κατάσταση σε Αναστολή</b>
ΠΕΙΡΑΙΩΣ ΜΟΝΟΠΡΟΣΩΠΗ Α.Ε.Π.Ε.Υ.	01/08/2019
<b>ALPHA ETF FTSE Athex Large Cap</b>	<b>Διαπραγματεύσιμα Αμοιβαία Κεφάλαια (Δ.Α.Κ.)</b>
ΑΛΦΑ FINANCE ΜΟΝΟΠΡΟΣΩΠΗ ΑΕΠΕΥ	02/01/1900
ΕΘΝΙΚΗ ΧΡΗΜΑΤΙΣΤΗΡΙΑΚΗ ΜΟΝΟΠΡΟΣΩΠΗ ΑΕΠΕΥ	02/01/1900
<b>ALPHA TRUST (ΚΟ)</b>	<b>Κύρια Αγορά</b>
ΛΕΩΝ ΔΕΠΟΛΑΣ ΧΡΗΜΑΤΙΣΤΗΡΙΑΚΗ Α.Ε.Π.Ε.Υ.	04/01/2021
<b>ALPHA ΥΠΗΡΕΣΙΩΝ ΣΥΜΜ (ΚΟ)</b>	<b>Κύρια Αγορά</b>
EUROBANK EQUITIES ΜΟΝΟΠΡΟΣΩΠΗ Α.Ε.Π.Ε.Υ.	22/10/2006
MERIT ΧΡΗΜΑΤΙΣΤΗΡΙΑΚΗ Α.Ε.Π.Ε.Υ.	03/09/2012
ΑΛΦΑ FINANCE ΜΟΝΟΠΡΟΣΩΠΗ ΑΕΠΕΥ	29/02/2016
ΕΘΝΙΚΗ ΧΡΗΜΑΤΙΣΤΗΡΙΑΚΗ ΜΟΝΟΠΡΟΣΩΠΗ ΑΕΠΕΥ	02/01/1900
ΕΛΛΗΝΟΑΜΕΡΙΚΑΝΙΚΗ ΧΡΗΜΑΤΙΣΤΗΡΙΑΚΗ ΑΕΠΕΥ	25/07/2014
ΛΕΩΝ ΔΕΠΟΛΑΣ ΧΡΗΜΑΤΙΣΤΗΡΙΑΚΗ Α.Ε.Π.Ε.Υ.	04/01/2016
ΠΕΙΡΑΙΩΣ ΜΟΝΟΠΡΟΣΩΠΗ Α.Ε.Π.Ε.Υ.	28/05/2009
<b>ΑΤΤΙΚΑ BANK Α.Τ.Ε. (ΚΟ)</b>	<b>Κύρια Αγορά</b>
EUROXX ΧΡΗΜΑΤΙΣΤΗΡΙΑΚΗ Α.Ε.Π.Ε.Υ.	22/01/2016
<b>AUTOHELLAS (ΚΟ)</b>	<b>Κύρια Αγορά</b>
EUROXX ΧΡΗΜΑΤΙΣΤΗΡΙΑΚΗ Α.Ε.Π.Ε.Υ.	02/07/2018
ΑΛΦΑ FINANCE ΜΟΝΟΠΡΟΣΩΠΗ ΑΕΠΕΥ	01/07/2019
<b>AVE (ΚΟ)</b>	<b>Κύρια Αγορά</b>
EUROXX ΧΡΗΜΑΤΙΣΤΗΡΙΑΚΗ Α.Ε.Π.Ε.Υ.	05/06/2020
<b>BRIQ PROPERTIES (ΚΟ)</b>	<b>Κύρια Αγορά</b>
EUROBANK EQUITIES ΜΟΝΟΠΡΟΣΩΠΗ Α.Ε.Π.Ε.Υ.	09/09/2019
ΛΕΩΝ ΔΕΠΟΛΑΣ ΧΡΗΜΑΤΙΣΤΗΡΙΑΚΗ Α.Ε.Π.Ε.Υ.	22/02/2021
<b>BYTE COMPUTER (ΚΟ)</b>	<b>Κύρια Αγορά</b>
MERIT ΧΡΗΜΑΤΙΣΤΗΡΙΑΚΗ Α.Ε.Π.Ε.Υ.	04/08/2008
<b>CENERGY HOLDINGS (ΚΑ)</b>	<b>Κύρια Αγορά</b>
EUROBANK EQUITIES ΜΟΝΟΠΡΟΣΩΠΗ Α.Ε.Π.Ε.Υ.	02/01/2016
ΑΛΦΑ FINANCE ΜΟΝΟΠΡΟΣΩΠΗ ΑΕΠΕΥ	02/01/2016
ΤΡΑΠΕΖΑ ΟΡΤΙΜΑ BANK Α.Ε.	14/03/2022
<b>CNL CAPITAL (ΚΟ)</b>	<b>Κύρια Αγορά</b>
MERIT ΧΡΗΜΑΤΙΣΤΗΡΙΑΚΗ Α.Ε.Π.Ε.Υ.	01/10/2018
<b>COCA-COLA HBC AG (ΚΟ)</b>	<b>Κύρια Αγορά</b>
ΒΕΤΑ ΧΡΗΜΑΤΙΣΤΗΡΙΑΚΗ Α.Ε.Π.Ε.Υ.	08/03/2021
ΕΘΝΙΚΗ ΧΡΗΜΑΤΙΣΤΗΡΙΑΚΗ ΜΟΝΟΠΡΟΣΩΠΗ ΑΕΠΕΥ	02/01/1900
ΠΕΙΡΑΙΩΣ ΜΟΝΟΠΡΟΣΩΠΗ Α.Ε.Π.Ε.Υ.	04/05/2015
<b>DIMAND (ΚΟ)</b>	<b>Κύρια Αγορά</b>
EUROBANK EQUITIES ΜΟΝΟΠΡΟΣΩΠΗ Α.Ε.Π.Ε.Υ.	08/08/2022
ΑΛΦΑ FINANCE ΜΟΝΟΠΡΟΣΩΠΗ ΑΕΠΕΥ	08/08/2022
<b>EUROBANK HOLDINGS (ΚΟ)</b>	<b>Κύρια Αγορά</b>
EUROBANK EQUITIES ΜΟΝΟΠΡΟΣΩΠΗ Α.Ε.Π.Ε.Υ.	01/06/2012
MERIT ΧΡΗΜΑΤΙΣΤΗΡΙΑΚΗ Α.Ε.Π.Ε.Υ.	06/11/2017
ΑΛΦΑ FINANCE ΜΟΝΟΠΡΟΣΩΠΗ ΑΕΠΕΥ	09/01/2006
ΕΘΝΙΚΗ ΧΡΗΜΑΤΙΣΤΗΡΙΑΚΗ ΜΟΝΟΠΡΟΣΩΠΗ ΑΕΠΕΥ	02/01/1900
ΕΛΛΗΝΟΑΜΕΡΙΚΑΝΙΚΗ ΧΡΗΜΑΤΙΣΤΗΡΙΑΚΗ ΑΕΠΕΥ	25/07/2014
ΛΕΩΝ ΔΕΠΟΛΑΣ ΧΡΗΜΑΤΙΣΤΗΡΙΑΚΗ Α.Ε.Π.Ε.Υ.	30/11/2018
ΠΕΙΡΑΙΩΣ ΜΟΝΟΠΡΟΣΩΠΗ Α.Ε.Π.Ε.Υ.	28/09/2009
<b>FOURLIS ΣΥΜΜΕΤΟΧΩΝ (ΚΟ)</b>	<b>Κύρια Αγορά</b>
EUROBANK EQUITIES ΜΟΝΟΠΡΟΣΩΠΗ Α.Ε.Π.Ε.Υ.	01/12/2016
ΠΕΙΡΑΙΩΣ ΜΟΝΟΠΡΟΣΩΠΗ Α.Ε.Π.Ε.Υ.	06/03/2017
<b>IDEAL HOLDINGS (ΚΟ)</b>	<b>Κύρια Αγορά</b>
EUROBANK EQUITIES ΜΟΝΟΠΡΟΣΩΠΗ Α.Ε.Π.Ε.Υ.	07/06/2021
ΠΕΙΡΑΙΩΣ ΜΟΝΟΠΡΟΣΩΠΗ Α.Ε.Π.Ε.Υ.	07/06/2021
<b>INFORM Π. ΛΥΚΟΣ (ΚΟ)</b>	<b>Κύρια Αγορά</b>
ΒΕΤΑ ΧΡΗΜΑΤΙΣΤΗΡΙΑΚΗ Α.Ε.Π.Ε.Υ.	31/01/2022
<b>INTERCONTINENTAL (ΚΟ)</b>	<b>Κύρια Αγορά</b>
ΛΕΩΝ ΔΕΠΟΛΑΣ ΧΡΗΜΑΤΙΣΤΗΡΙΑΚΗ Α.Ε.Π.Ε.Υ.	03/06/2019
<b>INTRAKAT (ΚΟ)</b>	<b>Κύρια Αγορά</b>
ΒΕΤΑ ΧΡΗΜΑΤΙΣΤΗΡΙΑΚΗ Α.Ε.Π.Ε.Υ.	04/10/2021
<b>JUMBO (ΚΟ)</b>	<b>Κύρια Αγορά</b>
ΒΕΤΑ ΧΡΗΜΑΤΙΣΤΗΡΙΑΚΗ Α.Ε.Π.Ε.Υ.	01/02/2021
EUROBANK EQUITIES ΜΟΝΟΠΡΟΣΩΠΗ Α.Ε.Π.Ε.Υ.	25/05/2020
MERIT ΧΡΗΜΑΤΙΣΤΗΡΙΑΚΗ Α.Ε.Π.Ε.Υ.	06/11/2017
ΠΕΙΡΑΙΩΣ ΜΟΝΟΠΡΟΣΩΠΗ Α.Ε.Π.Ε.Υ.	06/03/2017
<b>LAMDA DEVELOPMENT(ΚΟ)</b>	<b>Κύρια Αγορά</b>
EUROBANK EQUITIES ΜΟΝΟΠΡΟΣΩΠΗ Α.Ε.Π.Ε.Υ.	08/12/2014
ΠΑΝΤΕΛΑΚΗΣ ΧΡΗΜΑΤΙΣΤΗΡΙΑΚΗ Α.Ε.Π.Ε.Υ.	06/11/2017
ΠΕΙΡΑΙΩΣ ΜΟΝΟΠΡΟΣΩΠΗ Α.Ε.Π.Ε.Υ.	29/06/2017

**Πίνακας Μετοχών Υπό Ειδική Διαπραγμάτευση**

Χρεόγραφο	Κατηγορία Διαπραγμάτευσης
Ειδικός Διαπραγματευτής	Έναρξη Ειδικής Διαπραγμάτευσης
<b>MARFIN INVESTMENT GROUP (ΚΟ)</b>	<b>Κύρια Αγορά</b>
EUROBANK EQUITIES ΜΟΝΟΠΡΟΣΩΠΗ Α.Ε.Π.Ε.Υ.	23/03/2015
ΠΕΙΡΑΙΩΣ ΜΟΝΟΠΡΟΣΩΠΗ Α.Ε.Π.Ε.Υ.	02/02/2009
<b>PREMIA (ΚΟ)</b>	<b>Κύρια Αγορά</b>
ΒΕΤΑ ΧΡΗΜΑΤΙΣΤΗΡΙΑΚΗ Α.Ε.Π.Ε.Υ.	01/06/2021
ΠΑΝΤΕΛΑΚΗΣ ΧΡΗΜΑΤΙΣΤΗΡΙΑΚΗ Α.Ε.Π.Ε.Υ.	23/12/2021
<b>PROFILE (ΚΟ)</b>	<b>Κύρια Αγορά</b>
ΠΑΝΤΕΛΑΚΗΣ ΧΡΗΜΑΤΙΣΤΗΡΙΑΚΗ Α.Ε.Π.Ε.Υ.	01/07/2019
<b>QUEST ΣΥΜΜΕΤΟΧΩΝ (ΚΟ)</b>	<b>Κύρια Αγορά</b>
ΒΕΤΑ ΧΡΗΜΑΤΙΣΤΗΡΙΑΚΗ Α.Ε.Π.Ε.Υ.	26/03/2018
EUROBANK EQUITIES ΜΟΝΟΠΡΟΣΩΠΗ Α.Ε.Π.Ε.Υ.	28/01/2019
<b>ΤΙΤΑΝ CEMENT (ΚΑ)</b>	<b>Κύρια Αγορά</b>
ΒΕΤΑ ΧΡΗΜΑΤΙΣΤΗΡΙΑΚΗ Α.Ε.Π.Ε.Υ.	01/02/2021
EUROBANK EQUITIES ΜΟΝΟΠΡΟΣΩΠΗ Α.Ε.Π.Ε.Υ.	06/11/2019
ΠΕΙΡΑΙΩΣ ΜΟΝΟΠΡΟΣΩΠΗ Α.Ε.Π.Ε.Υ.	18/01/2021
<b>UNIBIOS (ΚΟ)</b>	<b>Κύρια Αγορά</b>
ΛΕΩΝ ΔΕΠΟΛΑΣ ΧΡΗΜΑΤΙΣΤΗΡΙΑΚΗ Α.Ε.Π.Ε.Υ.	01/02/2021
<b>VIOTALCO SA/NV (ΚΑ)</b>	<b>Κύρια Αγορά</b>
EUROBANK EQUITIES ΜΟΝΟΠΡΟΣΩΠΗ Α.Ε.Π.Ε.Υ.	04/03/2014
MERIT ΧΡΗΜΑΤΙΣΤΗΡΙΑΚΗ Α.Ε.Π.Ε.Υ.	17/03/2014
ΑΛΦΑ FINANCE ΜΟΝΟΠΡΟΣΩΠΗ ΑΕΠΕΥ	11/03/2008
<b>ΑΒΑΞ Α.Ε. (ΚΟ)</b>	<b>Κύρια Αγορά</b>
EUROBANK EQUITIES ΜΟΝΟΠΡΟΣΩΠΗ Α.Ε.Π.Ε.Υ.	14/12/2015
ΠΕΙΡΑΙΩΣ ΜΟΝΟΠΡΟΣΩΠΗ Α.Ε.Π.Ε.Υ.	01/02/2021
<b>ΑΔΜΗΕ ΣΥΜΜΕΤΟΧΩΝ Α.Ε. (ΚΟ)</b>	<b>Κύρια Αγορά</b>
EUROBANK EQUITIES ΜΟΝΟΠΡΟΣΩΠΗ Α.Ε.Π.Ε.Υ.	24/05/2021
ΕΛΛΗΝΟΑΜΕΡΙΚΑΝΙΚΗ ΧΡΗΜΑΤΙΣΤΗΡΙΑΚΗ ΑΕΠΕΥ	09/03/2020
ΠΕΙΡΑΙΩΣ ΜΟΝΟΠΡΟΣΩΠΗ Α.Ε.Π.Ε.Υ.	29/06/2017
<b>ΑΕΡΟΠΟΡΙΑ ΑΙΓΑΙΟΥ (ΚΟ)</b>	<b>Κύρια Αγορά</b>
EUROBANK EQUITIES ΜΟΝΟΠΡΟΣΩΠΗ Α.Ε.Π.Ε.Υ.	22/09/2020
<b>ΑΝΔΡΟΜΕΔΑ ΑΕΕΧ (ΚΟ)</b>	<b>Κύρια Αγορά</b>
ΒΕΤΑ ΧΡΗΜΑΤΙΣΤΗΡΙΑΚΗ Α.Ε.Π.Ε.Υ.	15/02/2021
<b>ΓΕΚ ΤΕΡΝΑ (ΚΟ)</b>	<b>Κύρια Αγορά</b>
ΒΕΤΑ ΧΡΗΜΑΤΙΣΤΗΡΙΑΚΗ Α.Ε.Π.Ε.Υ.	08/03/2021
EUROBANK EQUITIES ΜΟΝΟΠΡΟΣΩΠΗ Α.Ε.Π.Ε.Υ.	24/05/2021
ΠΕΙΡΑΙΩΣ ΜΟΝΟΠΡΟΣΩΠΗ Α.Ε.Π.Ε.Υ.	29/08/2019
<b>ΔΕΗ (ΚΟ)</b>	<b>Κύρια Αγορά</b>
ΒΕΤΑ ΧΡΗΜΑΤΙΣΤΗΡΙΑΚΗ Α.Ε.Π.Ε.Υ.	01/02/2021
EUROBANK EQUITIES ΜΟΝΟΠΡΟΣΩΠΗ Α.Ε.Π.Ε.Υ.	22/10/2006
MERIT ΧΡΗΜΑΤΙΣΤΗΡΙΑΚΗ Α.Ε.Π.Ε.Υ.	06/11/2017
ΑΛΦΑ FINANCE ΜΟΝΟΠΡΟΣΩΠΗ ΑΕΠΕΥ	09/01/2006
ΕΘΝΙΚΗ ΧΡΗΜΑΤΙΣΤΗΡΙΑΚΗ ΜΟΝΟΠΡΟΣΩΠΗ ΑΕΠΕΥ	02/01/1900
ΕΛΛΗΝΟΑΜΕΡΙΚΑΝΙΚΗ ΧΡΗΜΑΤΙΣΤΗΡΙΑΚΗ ΑΕΠΕΥ	01/09/2014
ΠΕΙΡΑΙΩΣ ΜΟΝΟΠΡΟΣΩΠΗ Α.Ε.Π.Ε.Υ.	28/09/2009
<b>ΕΘΝΙΚΗ ΤΡΑΠΕΖΑ (ΚΟ)</b>	<b>Κύρια Αγορά</b>
EUROBANK EQUITIES ΜΟΝΟΠΡΟΣΩΠΗ Α.Ε.Π.Ε.Υ.	22/10/2006
MERIT ΧΡΗΜΑΤΙΣΤΗΡΙΑΚΗ Α.Ε.Π.Ε.Υ.	03/09/2012
ΑΛΦΑ FINANCE ΜΟΝΟΠΡΟΣΩΠΗ ΑΕΠΕΥ	09/01/2006
ΕΘΝΙΚΗ ΧΡΗΜΑΤΙΣΤΗΡΙΑΚΗ ΜΟΝΟΠΡΟΣΩΠΗ ΑΕΠΕΥ	02/01/1900
ΕΛΛΗΝΟΑΜΕΡΙΚΑΝΙΚΗ ΧΡΗΜΑΤΙΣΤΗΡΙΑΚΗ ΑΕΠΕΥ	25/07/2014
ΛΕΩΝ ΔΕΠΟΛΑΣ ΧΡΗΜΑΤΙΣΤΗΡΙΑΚΗ Α.Ε.Π.Ε.Υ.	20/05/2015
ΠΕΙΡΑΙΩΣ ΜΟΝΟΠΡΟΣΩΠΗ Α.Ε.Π.Ε.Υ.	08/09/2008
<b>ΕΚΤΕΡ (ΚΟ)</b>	<b>Κύρια Αγορά</b>
ΒΕΤΑ ΧΡΗΜΑΤΙΣΤΗΡΙΑΚΗ Α.Ε.Π.Ε.Υ.	26/09/2022
EUROBANK EQUITIES ΜΟΝΟΠΡΟΣΩΠΗ Α.Ε.Π.Ε.Υ.	16/10/2017
ΛΕΩΝ ΔΕΠΟΛΑΣ ΧΡΗΜΑΤΙΣΤΗΡΙΑΚΗ Α.Ε.Π.Ε.Υ.	21/05/2018
<b>ΕΛΑΣΤΡΟΝ (ΚΟ)</b>	<b>Κύρια Αγορά</b>
ΛΕΩΝ ΔΕΠΟΛΑΣ ΧΡΗΜΑΤΙΣΤΗΡΙΑΚΗ Α.Ε.Π.Ε.Υ.	20/02/2017
<b>ΕΛΒΑΛΧΑΛΚΟΡ (ΚΟ)</b>	<b>Κύρια Αγορά</b>
EUROBANK EQUITIES ΜΟΝΟΠΡΟΣΩΠΗ Α.Ε.Π.Ε.Υ.	07/05/2018
ΑΛΦΑ FINANCE ΜΟΝΟΠΡΟΣΩΠΗ ΑΕΠΕΥ	07/05/2018
<b>ΕΛΛΑΚΤΩΡ (ΚΟ)</b>	<b>Κύρια Αγορά</b>
EUROBANK EQUITIES ΜΟΝΟΠΡΟΣΩΠΗ Α.Ε.Π.Ε.Υ.	01/06/2012
EUROXX ΧΡΗΜΑΤΙΣΤΗΡΙΑΚΗ Α.Ε.Π.Ε.Υ.	24/09/2018
ΑΛΦΑ FINANCE ΜΟΝΟΠΡΟΣΩΠΗ ΑΕΠΕΥ	18/03/2019
ΕΘΝΙΚΗ ΧΡΗΜΑΤΙΣΤΗΡΙΑΚΗ ΜΟΝΟΠΡΟΣΩΠΗ ΑΕΠΕΥ	02/01/1900
ΠΕΙΡΑΙΩΣ ΜΟΝΟΠΡΟΣΩΠΗ Α.Ε.Π.Ε.Υ.	22/10/2018

**Πίνακας Μετοχών Υπό Ειδική Διαπραγμάτευση**

Χρεόγραφο	Κατηγορία Διαπραγμάτευσης
Ειδικός Διαπραγματευτής	Έναρξη Ειδικής Διαπραγμάτευσης
<b>ΕΛΛΗΝ. ΧΡΗΜΑΤΙΣΤΗΡΙΑ-Χ.Α. (ΚΟ)</b>	<b>Κύρια Αγορά</b>
ΕΘΝΙΚΗ ΧΡΗΜΑΤΙΣΤΗΡΙΑΚΗ ΜΟΝΟΠΡΟΣΩΠΗ ΑΕΠΕΥ	02/01/1900
ΕΛΛΗΝΟΑΜΕΡΙΚΑΝΙΚΗ ΧΡΗΜΑΤΙΣΤΗΡΙΑΚΗ ΑΕΠΕΥ	01/09/2014
ΠΕΙΡΑΙΩΣ ΜΟΝΟΠΡΟΣΩΠΗ Α.Ε.Π.Ε.Υ.	04/05/2015
<b>ΕΛΛΗΝΙΚΑ ΠΕΤΡΕΛΑΙΑ (ΚΟ)</b>	<b>Κύρια Αγορά</b>
ΕΛΛΗΝΟΑΜΕΡΙΚΑΝΙΚΗ ΧΡΗΜΑΤΙΣΤΗΡΙΑΚΗ ΑΕΠΕΥ	14/09/2015
ΠΕΙΡΑΙΩΣ ΜΟΝΟΠΡΟΣΩΠΗ Α.Ε.Π.Ε.Υ.	20/03/2017
<b>ΕΛΤΟΝ (ΚΟ)</b>	<b>Κύρια Αγορά</b>
ΒΕΤΑ ΧΡΗΜΑΤΙΣΤΗΡΙΑΚΗ Α.Ε.Π.Ε.Υ.	03/09/2012
ΛΕΩΝ ΔΕΠΟΛΑΣ ΧΡΗΜΑΤΙΣΤΗΡΙΑΚΗ Α.Ε.Π.Ε.Υ.	01/04/2019
<b>ΕΝΤΕΡΣΟΦΤ (ΚΟ)</b>	<b>Κύρια Αγορά</b>
ΕΥΡΟΒΑΝΚ ΕQUITIES ΜΟΝΟΠΡΟΣΩΠΗ Α.Ε.Π.Ε.Υ.	22/06/2020
<b>ΕΥΔΑΠ (ΚΟ)</b>	<b>Κύρια Αγορά</b>
ΕΥΡΟΒΑΝΚ ΕQUITIES ΜΟΝΟΠΡΟΣΩΠΗ Α.Ε.Π.Ε.Υ.	10/06/2019
ΑΛΦΑ FINANCE ΜΟΝΟΠΡΟΣΩΠΗ ΑΕΠΕΥ	27/01/2020
<b>ΙΚΤΙΝΟΣ ΕΛΛΑΣ (ΚΟ)</b>	<b>Κύρια Αγορά</b>
ΕΥΡΟΒΑΝΚ ΕQUITIES ΜΟΝΟΠΡΟΣΩΠΗ Α.Ε.Π.Ε.Υ.	25/02/2019
ΑΛΦΑ FINANCE ΜΟΝΟΠΡΟΣΩΠΗ ΑΕΠΕΥ	01/04/2019
ΕΘΝΙΚΗ ΧΡΗΜΑΤΙΣΤΗΡΙΑΚΗ ΜΟΝΟΠΡΟΣΩΠΗ ΑΕΠΕΥ	02/01/1900
<b>ΙΝΤΕΡΓΟΥΝΤ-ΞΥΛΕΜΠΟΡΙΑ (ΚΟ)</b>	<b>Κύρια Αγορά</b>
ΕΥΡΟΒΑΝΚ ΕQUITIES ΜΟΝΟΠΡΟΣΩΠΗ Α.Ε.Π.Ε.Υ.	05/07/2021
ΠΑΝΤΕΛΑΚΗΣ ΧΡΗΜΑΤΙΣΤΗΡΙΑΚΗ Α.Ε.Π.Ε.Υ.	01/07/2021
<b>ΚΛΟΥΚΙΝΑΣ - ΛΑΠΠΑΣ (ΚΟ)</b>	<b>Κύρια Αγορά</b>
ΒΕΤΑ ΧΡΗΜΑΤΙΣΤΗΡΙΑΚΗ Α.Ε.Π.Ε.Υ.	22/09/2014
<b>ΚΡΙ - ΚΡΙ (ΚΟ)</b>	<b>Κύρια Αγορά</b>
ΕΥΡΟΒΑΝΚ ΕQUITIES ΜΟΝΟΠΡΟΣΩΠΗ Α.Ε.Π.Ε.Υ.	07/05/2018
ΛΕΩΝ ΔΕΠΟΛΑΣ ΧΡΗΜΑΤΙΣΤΗΡΙΑΚΗ Α.Ε.Π.Ε.Υ.	16/01/2017
<b>ΛΑΜΨΑ (ΚΟ)</b>	<b>Κύρια Αγορά</b>
ΛΕΩΝ ΔΕΠΟΛΑΣ ΧΡΗΜΑΤΙΣΤΗΡΙΑΚΗ Α.Ε.Π.Ε.Υ.	16/01/2017
<b>ΜΟΤΟΡ ΟΙΛ (ΚΟ)</b>	<b>Κύρια Αγορά</b>
ΒΕΤΑ ΧΡΗΜΑΤΙΣΤΗΡΙΑΚΗ Α.Ε.Π.Ε.Υ.	08/03/2021
ΕΥΡΟΒΑΝΚ ΕQUITIES ΜΟΝΟΠΡΟΣΩΠΗ Α.Ε.Π.Ε.Υ.	22/10/2006
MERIT ΧΡΗΜΑΤΙΣΤΗΡΙΑΚΗ Α.Ε.Π.Ε.Υ.	25/02/2019
ΕΘΝΙΚΗ ΧΡΗΜΑΤΙΣΤΗΡΙΑΚΗ ΜΟΝΟΠΡΟΣΩΠΗ ΑΕΠΕΥ	02/01/1900
ΛΕΩΝ ΔΕΠΟΛΑΣ ΧΡΗΜΑΤΙΣΤΗΡΙΑΚΗ Α.Ε.Π.Ε.Υ.	01/04/2019
ΠΕΙΡΑΙΩΣ ΜΟΝΟΠΡΟΣΩΠΗ Α.Ε.Π.Ε.Υ.	04/05/2015
<b>ΜΥΤΙΛΗΝΑΙΟΣ (ΚΟ)</b>	<b>Κύρια Αγορά</b>
ΒΕΤΑ ΧΡΗΜΑΤΙΣΤΗΡΙΑΚΗ Α.Ε.Π.Ε.Υ.	11/04/2022
ΕΥΡΟΒΑΝΚ ΕQUITIES ΜΟΝΟΠΡΟΣΩΠΗ Α.Ε.Π.Ε.Υ.	20/09/2017
MERIT ΧΡΗΜΑΤΙΣΤΗΡΙΑΚΗ Α.Ε.Π.Ε.Υ.	25/02/2019
ΑΛΦΑ FINANCE ΜΟΝΟΠΡΟΣΩΠΗ ΑΕΠΕΥ	15/04/2019
ΕΘΝΙΚΗ ΧΡΗΜΑΤΙΣΤΗΡΙΑΚΗ ΜΟΝΟΠΡΟΣΩΠΗ ΑΕΠΕΥ	02/01/1900
ΠΕΙΡΑΙΩΣ ΜΟΝΟΠΡΟΣΩΠΗ Α.Ε.Π.Ε.Υ.	04/05/2015
<b>ΟΛΠ (ΚΟ)</b>	<b>Κύρια Αγορά</b>
ΕΥΡΟΒΑΝΚ ΕQUITIES ΜΟΝΟΠΡΟΣΩΠΗ Α.Ε.Π.Ε.Υ.	06/02/2019
<b>ΟΠΑΠ (ΚΟ)</b>	<b>Κύρια Αγορά</b>
ΒΕΤΑ ΧΡΗΜΑΤΙΣΤΗΡΙΑΚΗ Α.Ε.Π.Ε.Υ.	11/04/2022
ΕΥΡΟΒΑΝΚ ΕQUITIES ΜΟΝΟΠΡΟΣΩΠΗ Α.Ε.Π.Ε.Υ.	22/10/2006
MERIT ΧΡΗΜΑΤΙΣΤΗΡΙΑΚΗ Α.Ε.Π.Ε.Υ.	20/03/2017
ΑΛΦΑ FINANCE ΜΟΝΟΠΡΟΣΩΠΗ ΑΕΠΕΥ	09/01/2006
ΕΘΝΙΚΗ ΧΡΗΜΑΤΙΣΤΗΡΙΑΚΗ ΜΟΝΟΠΡΟΣΩΠΗ ΑΕΠΕΥ	02/01/1900
ΕΛΛΗΝΟΑΜΕΡΙΚΑΝΙΚΗ ΧΡΗΜΑΤΙΣΤΗΡΙΑΚΗ ΑΕΠΕΥ	25/07/2014
ΠΕΙΡΑΙΩΣ ΜΟΝΟΠΡΟΣΩΠΗ Α.Ε.Π.Ε.Υ.	04/05/2015
<b>ΟΤΕ (ΚΟ)</b>	<b>Κύρια Αγορά</b>
ΒΕΤΑ ΧΡΗΜΑΤΙΣΤΗΡΙΑΚΗ Α.Ε.Π.Ε.Υ.	11/04/2022
ΕΥΡΟΒΑΝΚ ΕQUITIES ΜΟΝΟΠΡΟΣΩΠΗ Α.Ε.Π.Ε.Υ.	22/10/2006
MERIT ΧΡΗΜΑΤΙΣΤΗΡΙΑΚΗ Α.Ε.Π.Ε.Υ.	20/03/2017
ΑΛΦΑ FINANCE ΜΟΝΟΠΡΟΣΩΠΗ ΑΕΠΕΥ	09/01/2006
ΕΘΝΙΚΗ ΧΡΗΜΑΤΙΣΤΗΡΙΑΚΗ ΜΟΝΟΠΡΟΣΩΠΗ ΑΕΠΕΥ	02/01/1900
ΕΛΛΗΝΟΑΜΕΡΙΚΑΝΙΚΗ ΧΡΗΜΑΤΙΣΤΗΡΙΑΚΗ ΑΕΠΕΥ	25/07/2014
ΛΕΩΝ ΔΕΠΟΛΑΣ ΧΡΗΜΑΤΙΣΤΗΡΙΑΚΗ Α.Ε.Π.Ε.Υ.	20/04/2015
ΠΕΙΡΑΙΩΣ ΜΟΝΟΠΡΟΣΩΠΗ Α.Ε.Π.Ε.Υ.	08/09/2008
<b>ΠΑΠΟΥΤΣΑΝΗΣ (ΚΟ)</b>	<b>Κύρια Αγορά</b>
ΒΕΤΑ ΧΡΗΜΑΤΙΣΤΗΡΙΑΚΗ Α.Ε.Π.Ε.Υ.	25/11/2013
ΕΥΡΟΒΑΝΚ ΕQUITIES ΜΟΝΟΠΡΟΣΩΠΗ Α.Ε.Π.Ε.Υ.	06/12/2021

**Πίνακας Μετοχών Υπό Ειδική Διαπραγμάτευση**

Χρεόγραφο	Κατηγορία Διαπραγμάτευσης
Ειδικός Διαπραγματευτής	Έναρξη Ειδικής Διαπραγμάτευσης
<b>ΠΕΙΡΑΙΩΣ FINANCIAL HOLD (ΚΟ)</b>	<b>Κύρια Αγορά</b>
EUROBANK EQUITIES ΜΟΝΟΠΡΟΣΩΠΗ Α.Ε.Π.Ε.Υ.	22/10/2006
EUROXX ΧΡΗΜΑΤΙΣΤΗΡΙΑΚΗ Α.Ε.Π.Ε.Υ.	15/02/2016
MERIT ΧΡΗΜΑΤΙΣΤΗΡΙΑΚΗ Α.Ε.Π.Ε.Υ.	16/09/2013
ΑΛΦΑ FINANCE ΜΟΝΟΠΡΟΣΩΠΗ ΑΕΠΕΥ	15/04/2019
ΕΘΝΙΚΗ ΧΡΗΜΑΤΙΣΤΗΡΙΑΚΗ ΜΟΝΟΠΡΟΣΩΠΗ ΑΕΠΕΥ	02/01/1900
ΕΛΛΗΝΟΑΜΕΡΙΚΑΝΙΚΗ ΧΡΗΜΑΤΙΣΤΗΡΙΑΚΗ ΑΕΠΕΥ	25/07/2014
ΛΕΩΝ ΔΕΠΟΛΑΣ ΧΡΗΜΑΤΙΣΤΗΡΙΑΚΗ Α.Ε.Π.Ε.Υ.	30/11/2018
ΠΕΙΡΑΙΩΣ ΜΟΝΟΠΡΟΣΩΠΗ Α.Ε.Π.Ε.Υ.	16/02/2009
<b>ΠΕΤΡΟΠΟΥΛΟΣ ΠΕΤΡΟΣ (ΚΟ)</b>	<b>Κύρια Αγορά</b>
EUROBANK EQUITIES ΜΟΝΟΠΡΟΣΩΠΗ Α.Ε.Π.Ε.Υ.	01/04/2019
ΠΑΝΤΕΛΑΚΗΣ ΧΡΗΜΑΤΙΣΤΗΡΙΑΚΗ Α.Ε.Π.Ε.Υ.	16/03/2020
<b>ΠΛΑΙΣΙΟ COMPUTERS (ΚΟ)</b>	<b>Κύρια Αγορά</b>
EUROBANK EQUITIES ΜΟΝΟΠΡΟΣΩΠΗ Α.Ε.Π.Ε.Υ.	02/03/2015
<b>ΠΛΑΣΤΙΚΑ ΘΡΑΚΗΣ (ΚΟ)</b>	<b>Κύρια Αγορά</b>
EUROBANK EQUITIES ΜΟΝΟΠΡΟΣΩΠΗ Α.Ε.Π.Ε.Υ.	26/03/2018
ΑΛΦΑ FINANCE ΜΟΝΟΠΡΟΣΩΠΗ ΑΕΠΕΥ	26/03/2018
<b>ΣΑΡΑΝΤΗΣ ΓΡ. (ΚΟ)</b>	<b>Κύρια Αγορά</b>
ΒΕΤΑ ΧΡΗΜΑΤΙΣΤΗΡΙΑΚΗ Α.Ε.Π.Ε.Υ.	14/05/2012
EUROBANK EQUITIES ΜΟΝΟΠΡΟΣΩΠΗ Α.Ε.Π.Ε.Υ.	24/10/2016
<b>ΣΙΔΑΜΑ ΜΕΤΑΛΛΟΥΡΓΙΚΗ (ΚΟ)</b>	<b>Κύρια Αγορά</b>
ΛΕΩΝ ΔΕΠΟΛΑΣ ΧΡΗΜΑΤΙΣΤΗΡΙΑΚΗ Α.Ε.Π.Ε.Υ.	06/06/2022
<b>ΤΕΡΝΑ ΕΝΕΡΓΕΙΑΚΗ (ΚΟ)</b>	<b>Κύρια Αγορά</b>
EUROBANK EQUITIES ΜΟΝΟΠΡΟΣΩΠΗ Α.Ε.Π.Ε.Υ.	24/05/2021
ΠΕΙΡΑΙΩΣ ΜΟΝΟΠΡΟΣΩΠΗ Α.Ε.Π.Ε.Υ.	09/12/2019
<b>ΤΕΧΝΙΚΗ ΟΛΥΜΠΙΑΚΗ (ΚΟ)</b>	<b>Κύρια Αγορά</b>
ΒΕΤΑ ΧΡΗΜΑΤΙΣΤΗΡΙΑΚΗ Α.Ε.Π.Ε.Υ.	04/04/2022
<b>ΤΖΙΡΑΚΙΑΝ ΠΡΟΦΙΛ (ΚΟ)</b>	<b>Κύρια Αγορά</b>
ΛΕΩΝ ΔΕΠΟΛΑΣ ΧΡΗΜΑΤΙΣΤΗΡΙΑΚΗ Α.Ε.Π.Ε.Υ.	19/07/2021

**Γνωστοποιήσεις Συναλλαγών - Κατάλογος Υπόχρεων Προσώπων**

Ημερομηνία Υποβολής [1]	Επωνυμία	Λόγος Υποβολής [2]	Υπόχρεος	Ιδιότητα Υπόχρεου	Σχέση με τον Υπόχρεο	Ημερομηνία Συναλλαγής	Αγορά	Όγκος Συναλλαγών	Αξία Συναλλαγών	Φύση Συναλλαγής [3]	Είδος Χρηματικού μέσου	Παρατηρήσεις [4]
28/09/2022	BYTE COMPUTER A.B.E.E.	A	ΒΥΖΑΝΤΙΟΥ ΝΙΚΟΛΙΤΣΑ	Μέλος ΔΣ Εκτελεστικό	Ο ίδιος	26/09/2022	ΕΚΤΟΣ ΑΓΟΡΩΝ	2,080,275	7,270,561.12	Π	Μετοχή	1
28/09/2022	BYTE COMPUTER A.B.E.E.	A	ΒΡΑΔΗΣ ΙΩΑΝΝΗΣ	Αντιπρόεδρος ΔΣ	Ο ίδιος	26/09/2022	ΕΚΤΟΣ ΑΓΟΡΩΝ	6,595	23,049.52	Π	Μετοχή	1
28/09/2022	BYTE COMPUTER A.B.E.E.	B	ΒΥΖΑΝΤΙΟΣ ΣΠΥΡΙΔΟΓΕΩΡΓΗΣ	Πρόεδρος κ Διευθ. Σύμβουλος	Τέκνο	26/09/2022	ΕΚΤΟΣ ΑΓΟΡΩΝ	971,311	3,394,731.94	Π	Μετοχή	1
28/09/2022	BYTE COMPUTER A.B.E.E.	B	ΒΥΖΑΝΤΙΟΣ ΣΠΥΡΙΔΟΓΕΩΡΓΗΣ	Πρόεδρος κ Διευθ. Σύμβουλος	Τέκνο	26/09/2022	ΕΚΤΟΣ ΑΓΟΡΩΝ	1,000,173	3,495,604.63	Π	Μετοχή	1
28/09/2022	BYTE COMPUTER A.B.E.E.	A	ΒΥΖΑΝΤΙΟΣ ΣΠΥΡΙΔΟΓΕΩΡΓΗΣ	Πρόεδρος κ Διευθ. Σύμβουλος	Ο ίδιος	26/09/2022	ΕΚΤΟΣ ΑΓΟΡΩΝ	4,414,080	15,427,209.60	Π	Μετοχή	1
28/09/2022	BYTE COMPUTER A.B.E.E.	A	ΛΟΥΗ ΑΝΑΣΤΑΣΙΑ	Προϊστάμενος Λογιστηρίου	Ο ίδιος	26/09/2022	ΕΚΤΟΣ ΑΓΟΡΩΝ	3,000	10,485.00	Π	Μετοχή	1
28/09/2022	BYTE COMPUTER A.B.E.E.	A	ΛΥΜΠΕΡΟΠΟΥΛΟΣ ΒΑΣΙΛΕΙΟΣ	Μέλος ΔΣ Μη Εκτελεστικό	Ο ίδιος	26/09/2022	ΕΚΤΟΣ ΑΓΟΡΩΝ	5,500	19,222.50	Π	Μετοχή	1
28/09/2022	BYTE COMPUTER A.B.E.E.	A	ΝΙΚΟΛΑΟΥ ΕΛΕΝΗ	Υπεύθυνος Εσωτερικού Ελέγχου	Ο ίδιος	26/09/2022	ΕΚΤΟΣ ΑΓΟΡΩΝ	2,600	9,087.00	Π	Μετοχή	1
28/09/2022	BYTE COMPUTER A.B.E.E.	A	ΦΩΤΕΙΝΟΠΟΥΛΟΣ ΚΩΝΣΤΑΝΤΙΝΟΣ	Μέλος ΔΣ Μη Εκτελεστικό	Ο ίδιος	26/09/2022	ΕΚΤΟΣ ΑΓΟΡΩΝ	3,390	11,848.05	Π	Μετοχή	1
28/09/2022	EUROBANK ERGASIAS YΠHPPECIZQN KAI CΥMMETOXQN A.E.	B	ΒΑΣΙΛΕΙΟΥ ΚΩΝΣΤΑΝΤΙΝΟΣ	Μέλος ΔΣ Εκτελεστικό	Συνδεδόμενο Νομικό Πρόσωπο	27/09/2022	ΑΞΙΩΝ ΧΑ	188,726	167,385.61	A	Μετοχή	1
28/09/2022	EUROBANK ERGASIAS YΠHPPECIZQN KAI CΥMMETOXQN A.E.	B	ΒΑΣΙΛΕΙΟΥ ΚΩΝΣΤΑΝΤΙΝΟΣ	Μέλος ΔΣ Εκτελεστικό	Συνδεδόμενο Νομικό Πρόσωπο	27/09/2022	ΑΞΙΩΝ ΧΑ	38,980	34,616.41	Π	Μετοχή	1
28/09/2022	EUROBANK ERGASIAS YΠHPPECIZQN KAI CΥMMETOXQN A.E.	B	ΒΑΣΙΛΕΙΟΥ ΚΩΝΣΤΑΝΤΙΝΟΣ	Μέλος ΔΣ Εκτελεστικό	Συνδεδόμενο Νομικό Πρόσωπο	27/09/2022	ΑΞΙΩΝ ΧΑ	4,206	3,723.99	A	Μετοχή	1
28/09/2022	TITAN CEMENT INTERNATIONAL S.A.	B	ΠΑΠΑΛΕΞΟΠΟΥΛΟΥ ΑΛΕΞΑΝΔΡΑ	Μέλος ΔΣ Εκτελεστικό	Συνδεδόμενο Νομικό Πρόσωπο	27/09/2022	ΑΞΙΩΝ ΧΑ	2,000	21,754.84	A	Μετοχή	1
28/09/2022	ΓΕΝ. ΕΜΠΟΡΙΟΥ & ΒΙΟΜΗΧΑΝΙΑΣ	A	ΜΑΥΡΟΥΔΗ ΠΑΝΑΓΙΩΤΑ	Μέλος ΔΣ Εκτελεστικό	Ο ίδιος	27/09/2022	ΑΞΙΩΝ ΧΑ	1,670	2,043.77	A	Μετοχή	1

**Σημειώσεις Γνωστοποιήσεων Συναλλαγών**

Για περισσότερες πληροφορίες επί των γνωστοποιήσεων συναλλαγών επισκεφτείτε την ιστοσελίδα <http://athexgroup.gr/el/web/guest/companies-info-trade-notifications>

[1] - Η Ημερομηνία Υποβολής αφορά την Ημερομηνία που η Γνωστοποίηση παρελήφθη από το Χ.Α.

[2] - Λόγος Υποβολής: Α: Πρόσωπο που ασκεί Διευθυντικά καθήκοντα, Β: Πρόσωπο που έχει στενό δεσμό με πρόσωπο που ασκεί Διευθυντικά καθήκοντα.

[3] - Φύση Συναλλαγής: Α: Αγορά, Π: Πώληση.

[4] - Παρατηρήσεις: 1 - Λόγω Συμμετοχής σε ΑΜΚ, 2 - Λόγω Εξάσκησης Δικαιώματος Προαίρεσης αγοράς μετοχών που παρέχεται στο προσωπικό, 3 - Λόγω Δωρεάς, 4 - Λόγω Συγχώνευσης ή Διάσπασης κλπ, 5 - Λόγω Μετατροπής ή Ανταλλαγής Ομολογιών, 6 - Ανταλλαγή Προαιρετικής Δημόσιας Πρότασης.



Υποκείμενη Αγορά				Αγορά Παραγώγων													
Ανωτ Τιμή	Κατωτ Τιμή	Τιμή κλεισ.	Μεταβ.	Μήνας Παράδοσης	Άνοιγμα	Ανωτ Τιμή	Κατωτ Τιμή	Τελ Τιμή	Τιμή κλεισ.	Τελευταία ζήτηση	Τελευταία προσφορά	Τιμή Εκκαθάρισης <sup>1</sup>	Υψηλό ζωής	Χαμηλό ζωής	Πράξεις	Όγκος	Ανοικτές θέσεις
<b>FTSE/X.A. Large Cap</b>				(Μονάδα Διαπραγμάτευσης: 1 Μονάδα Δείκτη x 2€, Χρηματικός Διακανονισμός)													
1,919.46	1,876.47	1,899.57	-0.97%	Οκτώβριος 2022	1,870.25	1,909.00	1,855.25	1,893.50	1,893.50	---	---	---	2,173.00	---	314	1,477	4,742
				Νοέμβριος 2022	1,866.25	1,884.00	1,866.00	1,881.00	1,881.00	---	---	---	2,044.50	---	11	78	71
				Δεκέμβριος 2022	---	---	---	---	1,926.75	---	---	---	---	---	---	---	---
				Μάρτιος 2023	---	---	---	---	1,936.25	---	---	---	---	---	---	---	---
				Ιούνιος 2023	---	---	---	---	1,946.00	---	---	---	---	---	---	---	---
				Σεπτέμβριος 2023	---	---	---	---	1,955.75	---	---	---	---	---	---	---	---
<b>FTSE/X.A. Τράπεζες</b>				(Μονάδα Διαπραγμάτευσης: 1 Μονάδα Δείκτη x 15€, Χρηματικός Διακανονισμός)													
529.91	508.20	518.54	-2.11%	Δεκέμβριος 2022	---	---	---	---	532.00	---	---	---	---	---	---	---	---
				Μάρτιος 2023	---	---	---	---	534.75	---	---	---	---	---	---	---	---
				Ιούνιος 2023	---	---	---	---	537.50	---	---	---	---	---	---	---	---
				Σεπτέμβριος 2023	---	---	---	---	540.25	---	---	---	---	---	---	---	---

**Σημειώσεις Παραγώγων**

Τις τιμές εκκαθάρισης και τις τελικές ανοικτές θέσεις μπορείτε να τις ανακτήσετε στο ακόλουθο path <http://www.helex.gr/el/web/guest/statistics-end-of-day-derivatives>

Υποκείμενη Αγορά				Αγορά Παραγώγων													
Ανωτ Τιμή	Κατωτ Τιμή	Τιμή κλεισ.	Μεταβ.	Μήνας Παράδοσης	Άνοιγμα	Ανωτ Τιμή	Κατωτ Τιμή	Τελ Τιμή	Τιμή κλεισ.	Τελευταία ζήτηση	Τελευταία προσφορά	Τιμή Εκκαθάρισης*	Υψηλό ζωής	Χαμηλό ζωής	Πράξεις	Όγκος	Ανοικτές θέσεις
(Μέγεθος Συμβολαίου: 100 Χρεόγραφα, Φυσική Παράδοση)																	
<b>ALPHA ΥΠΗΡΕΣΙΩΝ ΣΥΜΜ (ΚΟ)</b>				Δεκέμβριος 2022	0.850	0.864	0.814	0.841	0.841	---	---	---	1.01	---	562	17,693	83,671
0.8622	0.815	0.84	-0.83%	Μάρτιος 2023	---	---	---	---	0.855	---	---	---	---	---	---	---	---
				Ιούνιος 2023	---	---	---	---	0.874	---	---	---	0.850	---	---	---	3
				Σεπτέμβριος 2023	---	---	---	---	0.864	---	---	---	---	---	---	---	---
(Μέγεθος Συμβολαίου: 100 Χρεόγραφα, Φυσική Παράδοση)																	
<b>CENERGY HOLDINGS (ΚΑ)</b>				Δεκέμβριος 2022	2.65	2.66	2.63	2.66	2.66	---	---	---	2.87	---	15	73	5,868
2.665	2.615	2.66	-1.30%	Μάρτιος 2023	---	---	---	---	2.72	---	---	---	---	---	---	---	---
				Ιούνιος 2023	---	---	---	---	2.73	---	---	---	---	---	---	---	---
				Σεπτέμβριος 2023	---	---	---	---	2.75	---	---	---	---	---	---	---	---
(Μέγεθος Συμβολαίου: 100 Χρεόγραφα, Φυσική Παράδοση)																	
<b>COCA-COLA HBC AG (ΚΟ)</b>				Δεκέμβριος 2022	21.40	21.40	20.75	21.10	21.10	---	---	---	23.50	---	78	153	517
21.33	20.78	21.15	-4.08%	Μάρτιος 2023	---	---	---	---	22.26	---	---	---	---	---	---	---	---
				Ιούνιος 2023	---	---	---	---	22.37	---	---	---	---	---	---	---	---
				Σεπτέμβριος 2023	---	---	---	---	22.48	---	---	---	---	---	---	---	---
(Μέγεθος Συμβολαίου: 100 Χρεόγραφα, Φυσική Παράδοση)																	
<b>EUROBANK HOLDINGS (ΚΟ)</b>				Δεκέμβριος 2022	0.841	0.869	0.833	0.850	0.850	---	---	---	1.00	---	190	8,080	19,017
0.8802	0.8408	0.86	-2.29%	Μάρτιος 2023	---	---	---	---	0.889	---	---	---	---	---	---	---	---
				Ιούνιος 2023	---	---	---	---	0.893	---	---	---	---	---	---	---	---
				Σεπτέμβριος 2023	---	---	---	---	0.897	---	---	---	---	---	---	---	---
(Μέγεθος Συμβολαίου: 100 Χρεόγραφα, Φυσική Παράδοση)																	
<b>FOURLIS ΣΥΜΜΕΤΟΧΩΝ (ΚΟ)</b>				Δεκέμβριος 2022	2.51	2.54	2.51	2.52	2.52	---	---	---	3.05	---	5	13	1,440
2.555	2.495	2.505	-2.15%	Μάρτιος 2023	---	---	---	---	2.58	---	---	---	---	---	---	---	---
				Ιούνιος 2023	---	---	---	---	2.60	---	---	---	---	---	---	---	---
				Σεπτέμβριος 2023	---	---	---	---	2.61	---	---	---	---	---	---	---	---
(Μέγεθος Συμβολαίου: 100 Χρεόγραφα, Φυσική Παράδοση)																	
<b>INTRACOM HOLDINGS (ΚΟ)</b>				Δεκέμβριος 2022	1.54	1.57	1.54	1.56	1.56	---	---	---	1.62	1.54	67	300	3,489
1.57	1.502	1.55	-0.77%	Μάρτιος 2023	---	---	---	---	1.58	---	---	---	---	---	---	---	---
				Ιούνιος 2023	---	---	---	---	1.58	---	---	---	---	---	---	---	---
				Σεπτέμβριος 2023	---	---	---	---	1.59	---	---	---	---	---	---	---	---
(Μέγεθος Συμβολαίου: 108 Χρεόγραφα, Φυσική Παράδοση)																	
<b>JUMBO (ΚΟ)</b>				Δεκέμβριος 2022	13.14	13.50	13.10	13.40	13.40	---	---	---	14.83	---	14	26	825
13.93	13.3	13.7	2.09%	Μάρτιος 2023	---	---	---	---	13.55	---	---	---	---	---	---	---	---
				Ιούνιος 2023	---	---	---	---	13.62	---	---	---	---	---	---	---	---
				Σεπτέμβριος 2023	---	---	---	---	13.68	---	---	---	---	---	---	---	---

**Σημειώσεις Παραγώγων**

Τις τιμές εκκαθάρισης και τις τελικές ανοικτές θέσεις μπορείτε να τις ανακτήσετε στο ακόλουθο path <http://www.helex.gr/el/web/guest/statistics-end-of-day-derivatives>

Υποκείμενη Αγορά				Αγορά Παραγώγων										Ανοικτές θέσεις				
Ανωτ Τιμή	Κατωτ Τιμή	Τιμή κλεισ.	Μεταβ.	Μήνας Παράδοσης	Άνοιγμα	Ανωτ Τιμή	Κατωτ Τιμή	Τελ Τιμή	Τιμή κλεισ.	Τελευταία ζήτηση	Τελευταία προσφορά	Τιμή Εκκαθάρισης*	Υψηλό ζωής	Χαμηλό ζωής	Πράξεις	Όγκος	Ανοικτές θέσεις	
<b>LAMDA DEVELOPMENT(ΚΟ)</b>																		(Μέγεθος Συμβολαίου: 100 Χρεόγραφα, Φυσική Παράδοση)
5.615	5.475	5.53	-1.60%	Δεκέμβριος 2022	5.56	5.62	5.50	5.50	5.50	---	---	---	6.26	---	47	189	3,957	
---	---	---	---	Μάρτιος 2023	---	---	---	---	5.67	---	---	---	---	---	---	---	---	
---	---	---	---	Ιούνιος 2023	---	---	---	---	5.70	---	---	---	---	---	---	---	---	
---	---	---	---	Σεπτέμβριος 2023	---	---	---	---	5.73	---	---	---	---	---	---	---	---	
<b>MARFIN INVESTMENT GROUP (ΚΟ)</b>																		(Μέγεθος Συμβολαίου: 100 Χρεόγραφα, Φυσική Παράδοση)
0.0293	0.0286	0.0289	-1.03%	Δεκέμβριος 2022	0.028	0.028	0.028	0.028	0.028	---	---	---	0.031	---	21	30	13,013	
---	---	---	---	Μάρτιος 2023	---	---	---	---	0.029	---	---	---	---	---	---	---	---	
---	---	---	---	Ιούνιος 2023	---	---	---	---	0.030	---	---	---	---	---	---	---	---	
---	---	---	---	Σεπτέμβριος 2023	---	---	---	---	0.030	---	---	---	---	---	---	---	---	
<b>TITAN CEMENT (ΚΑ)</b>																		(Μέγεθος Συμβολαίου: 100 Χρεόγραφα, Φυσική Παράδοση)
10.86	10.7	10.8	-0.19%	Δεκέμβριος 2022	10.84	10.93	10.74	10.83	10.83	---	---	---	12.18	---	7	23	1,152	
---	---	---	---	Μάρτιος 2023	---	---	---	---	10.92	---	---	---	---	---	---	---	---	
---	---	---	---	Ιούνιος 2023	---	---	---	---	10.98	---	---	---	---	---	---	---	---	
---	---	---	---	Σεπτέμβριος 2023	---	---	---	---	11.03	---	---	---	---	---	---	---	---	
<b>VIOHALCO SA/NV (ΚΑ)</b>																		(Μέγεθος Συμβολαίου: 100 Χρεόγραφα, Φυσική Παράδοση)
3.435	3.39	3.39	-2.02%	Δεκέμβριος 2022	3.40	3.45	3.40	3.40	3.40	---	---	---	3.62	---	20	177	4,972	
---	---	---	---	Μάρτιος 2023	---	---	---	---	3.49	---	---	---	---	---	---	---	---	
---	---	---	---	Ιούνιος 2023	---	---	---	---	3.51	---	---	---	---	---	---	---	---	
---	---	---	---	Σεπτέμβριος 2023	---	---	---	---	3.53	---	---	---	---	---	---	---	---	
<b>ΑΔΜΗΕ ΣΥΜΜΕΤΟΧΩΝ Α.Ε. (ΚΟ)</b>																		(Μέγεθος Συμβολαίου: 100 Χρεόγραφα, Φυσική Παράδοση)
1.69	1.658	1.67	0.48%	Δεκέμβριος 2022	1.68	1.68	1.67	1.68	1.68	---	---	---	1.97	---	12	75	4,784	
---	---	---	---	Μάρτιος 2023	---	---	---	---	1.70	---	---	---	1.93	---	---	---	1	
---	---	---	---	Ιούνιος 2023	---	---	---	---	1.69	---	---	---	---	---	---	---	---	
---	---	---	---	Σεπτέμβριος 2023	---	---	---	---	1.69	---	---	---	---	---	---	---	---	
<b>ΓΕΚ ΤΕΡΝΑ (ΚΟ)</b>																		(Μέγεθος Συμβολαίου: 101 Χρεόγραφα, Φυσική Παράδοση)
8.63	8.47	8.5	-1.73%	Δεκέμβριος 2022	8.55	8.66	8.52	8.54	8.54	---	---	---	9.85	---	20	69	6,856	
---	---	---	---	Μάρτιος 2023	---	---	---	---	8.81	---	---	---	9.86	---	---	---	181	
---	---	---	---	Ιούνιος 2023	---	---	---	---	8.78	---	---	---	---	---	---	---	---	
---	---	---	---	Σεπτέμβριος 2023	---	---	---	---	8.82	---	---	---	---	---	---	---	---	
<b>ΔΕΗ (ΚΟ)</b>																		(Μέγεθος Συμβολαίου: 100 Χρεόγραφα, Φυσική Παράδοση)
5.3	5.17	5.28	-0.75%	Δεκέμβριος 2022	5.27	5.31	5.20	5.31	5.31	---	---	---	6.20	---	135	978	23,014	
---	---	---	---	Μάρτιος 2023	---	---	---	---	5.36	---	---	---	5.50	---	---	---	510	
---	---	---	---	Ιούνιος 2023	---	---	---	---	5.40	---	---	---	---	---	---	---	---	
---	---	---	---	Σεπτέμβριος 2023	---	---	---	---	5.42	---	---	---	---	---	---	---	---	

Σημειώσεις Παραγώγων

Τις τιμές εκκαθάρισης και τις τελικές ανοικτές θέσεις μπορείτε να τις ανακτήσετε στο ακόλουθο path <http://www.helex.gr/el/web/guest/statistics-end-of-day-derivatives>

Υποκείμενη Αγορά				Αγορά Παραγώγων										Ανοικτές θέσεις			
Ανωτ Τιμή	Κατωτ Τιμή	Τιμή κλεισ.	Μεταβ.	Μήνας Παράδοσης	Άνοιγμα	Ανωτ Τιμή	Κατωτ Τιμή	Τελ Τιμή	Τιμή κλεισ.	Τελευταία ζήτηση	Τελευταία προσφορά	Τιμή Εκκαθάρισης*	Υψηλό ζωής	Χαμηλό ζωής	Πράξεις	Όγκος	Ανοικτές θέσεις
(Μέγεθος Συμβολαίου: 100 Χρεόγραφα, Φυσική Παράδοση)																	
<b>ΕΘΝΙΚΗ ΤΡΑΠΕΖΑ (ΚΟ)</b>				Δεκέμβριος 2022	2.98	3.09	2.96	3.00	3.00	---	---	---	3.40	---	285	4,091	14,150
3.104	2.98	3.008	-2.65%	Μάρτιος 2023	---	---	---	---	3.12	---	---	---	---	---	---	---	---
				Ιούνιος 2023	---	---	---	---	3.13	---	---	---	---	---	---	---	---
				Σεπτέμβριος 2023	---	---	---	---	3.15	---	---	---	---	---	---	---	---
(Μέγεθος Συμβολαίου: 100 Χρεόγραφα, Φυσική Παράδοση)																	
<b>ΕΛΛΑΚΤΩΡ (ΚΟ)</b>				Δεκέμβριος 2022	1.57	1.57	1.57	1.57	1.57	---	---	---	1.76	---	9	37	339
1.58	1.554	1.57	-0.88%	Μάρτιος 2023	---	---	---	---	1.60	---	---	---	---	---	---	---	---
				Ιούνιος 2023	---	---	---	---	1.61	---	---	---	---	---	---	---	---
				Σεπτέμβριος 2023	---	---	---	---	1.62	---	---	---	---	---	---	---	---
(Μέγεθος Συμβολαίου: 100 Χρεόγραφα, Φυσική Παράδοση)																	
<b>ΕΛΛΗΝ. ΧΡΗΜΑΤΙΣΤΗΡΙΑ-Χ.Α. (ΚΟ)</b>				Δεκέμβριος 2022	2.98	3.03	2.95	3.03	3.03	---	---	---	3.26	---	33	215	1,001
3.03	2.94	3	-0.17%	Μάρτιος 2023	---	---	---	---	3.03	---	---	---	---	---	---	---	---
				Ιούνιος 2023	---	---	---	---	3.05	---	---	---	---	---	---	---	---
				Σεπτέμβριος 2023	---	---	---	---	3.06	---	---	---	---	---	---	---	---
(Μέγεθος Συμβολαίου: 100 Χρεόγραφα, Φυσική Παράδοση)																	
<b>ΕΛΛΗΝΙΚΑ ΠΕΤΡΕΛΑΙΑ (ΚΟ)</b>				Δεκέμβριος 2022	5.91	6.04	5.91	5.99	5.99	---	---	---	6.93	---	7	24	1,014
6.2	6.03	6.14	0.66%	Μάρτιος 2023	---	---	---	---	6.16	---	---	---	---	---	---	---	---
				Ιούνιος 2023	---	---	---	---	6.19	---	---	---	---	---	---	---	---
				Σεπτέμβριος 2023	---	---	---	---	6.22	---	---	---	---	---	---	---	---
(Μέγεθος Συμβολαίου: 100 Χρεόγραφα, Φυσική Παράδοση)																	
<b>ΕΥΔΑΠ (ΚΟ)</b>				Δεκέμβριος 2022	---	---	---	---	7.17	---	---	---	7.82	---	---	---	74
7.28	7.11	7.28	-0.27%	Μάρτιος 2023	---	---	---	---	7.37	---	---	---	---	---	---	---	---
				Ιούνιος 2023	---	---	---	---	7.41	---	---	---	---	---	---	---	---
				Σεπτέμβριος 2023	---	---	---	---	7.44	---	---	---	---	---	---	---	---
(Μέγεθος Συμβολαίου: 100 Χρεόγραφα, Φυσική Παράδοση)																	
<b>ΜΟΤΟΡ ΟΪΛ (ΚΟ)</b>				Δεκέμβριος 2022	15.49	15.95	15.49	15.95	15.95	---	---	---	17.90	---	36	211	481
16.18	15.32	16.01	2.50%	Μάρτιος 2023	---	---	---	---	15.77	---	---	---	---	---	---	---	---
				Ιούνιος 2023	---	---	---	---	15.85	---	---	---	---	---	---	---	---
				Σεπτέμβριος 2023	---	---	---	---	15.93	---	---	---	---	---	---	---	---
(Μέγεθος Συμβολαίου: 100 Χρεόγραφα, Φυσική Παράδοση)																	
<b>ΜΥΤΙΛΗΝΑΙΟΣ (ΚΟ)</b>				Δεκέμβριος 2022	13.58	13.80	13.40	13.61	13.61	---	---	---	16.10	---	92	622	2,966
13.72	13.33	13.56	-0.81%	Μάρτιος 2023	---	---	---	---	13.80	---	---	---	---	---	---	---	---
				Ιούνιος 2023	---	---	---	---	13.87	---	---	---	---	---	---	---	---
				Σεπτέμβριος 2023	---	---	---	---	13.94	---	---	---	---	---	---	---	---

**Σημειώσεις Παραγώγων**

Τις τιμές εκκαθάρισης και τις τελικές ανοικτές θέσεις μπορείτε να τις ανακτήσετε στο ακόλουθο path <http://www.helex.gr/el/web/guest/statistics-end-of-day-derivatives>

Υποκείμενη Αγορά				Αγορά Παραγώγων										Ανοικτές θέσεις			
Ανωτ Τιμή	Κατωτ Τιμή	Τιμή κλεισ.	Μεταβ.	Μήνας Παράδοσης	Άνοιγμα	Ανωτ Τιμή	Κατωτ Τιμή	Τελ Τιμή	Τιμή κλεισ.	Τελευταία ζήτηση	Τελευταία προσφορά	Τιμή Εκκαθάρισης*	Υψηλό ζωής	Χαμηλό ζωής	Πράξεις	Όγκος	Ανοικτές θέσεις
(Μέγεθος Συμβολαίου: 100 Χρεόγραφα, Φυσική Παράδοση)																	
<b>ΟΛΠ (ΚΟ)</b>				Δεκέμβριος 2022	13.93	14.00	13.86	13.95	13.95	---	---	---	15.22	---	10	15	584
14.12	13.82	14	-0.85%	Μάρτιος 2023	---	---	---	---	14.25	---	---	---	---	---	---	---	---
				Ιούνιος 2023	---	---	---	---	14.33	---	---	---	---	---	---	---	---
				Σεπτέμβριος 2023	---	---	---	---	14.40	---	---	---	---	---	---	---	---
(Μέγεθος Συμβολαίου: 100 Χρεόγραφα, Φυσική Παράδοση)																	
<b>ΟΠΑΠ (ΚΟ)</b>				Δεκέμβριος 2022	11.75	11.89	11.75	11.82	11.82	---	---	---	13.63	---	20	68	749
12.2	12	12.14	0.08%	Μάρτιος 2023	---	---	---	---	12.25	---	---	---	---	---	---	---	---
				Ιούνιος 2023	---	---	---	---	12.31	---	---	---	---	---	---	---	---
				Σεπτέμβριος 2023	---	---	---	---	12.37	---	---	---	---	---	---	---	---
(Μέγεθος Συμβολαίου: 100 Χρεόγραφα, Φυσική Παράδοση)																	
<b>ΟΤΕ (ΚΟ)</b>				Δεκέμβριος 2022	14.16	14.53	14.05	14.33	14.33	---	---	---	16.00	---	94	457	2,749
14.52	14.05	14.21	0.35%	Μάρτιος 2023	---	---	---	---	14.29	---	---	---	---	---	---	---	---
				Ιούνιος 2023	---	---	---	---	14.37	---	---	---	---	---	---	---	---
				Σεπτέμβριος 2023	---	---	---	---	14.44	---	---	---	---	---	---	---	---
(Μέγεθος Συμβολαίου: 100 Χρεόγραφα, Φυσική Παράδοση)																	
<b>ΠΕΙΡΑΙΩΣ FINANCIAL HOLD (ΚΟ)</b>				Δεκέμβριος 2022	1.07	1.09	1.04	1.07	1.07	---	---	---	1.20	---	352	9,606	32,479
1.09	1.04	1.07	-3.39%	Μάρτιος 2023	---	---	---	---	1.12	---	---	---	---	---	---	---	---
				Ιούνιος 2023	---	---	---	---	1.12	---	---	---	---	---	---	---	---
				Σεπτέμβριος 2023	---	---	---	---	1.13	---	---	---	---	---	---	---	---
(Μέγεθος Συμβολαίου: 100 Χρεόγραφα, Φυσική Παράδοση)																	
<b>ΤΕΡΝΑ ΕΝΕΡΓΕΙΑΚΗ (ΚΟ)</b>				Δεκέμβριος 2022	16.36	16.85	16.36	16.39	16.39	---	---	---	18.98	---	57	107	5,862
16.9	16.2	16.48	1.10%	Μάρτιος 2023	---	---	---	---	16.45	---	---	---	---	---	---	---	---
				Ιούνιος 2023	---	---	---	---	16.54	---	---	---	---	---	---	---	---
				Σεπτέμβριος 2023	---	---	---	---	16.62	---	---	---	---	---	---	---	---

Σημειώσεις Παραγώγων

Τις τιμές εκκαθάρισης και τις τελικές ανοικτές θέσεις μπορείτε να τις ανακτήσετε στο ακόλουθο path <http://www.helex.gr/el/web/guest/statistics-end-of-day-derivatives>

FTSE/X.A. Large Cap

(Μονάδα Διαπραγμάτευσης: 1 Μονάδα Δείκτη x 2€ - Τρόπος Εξάσκησης: Ευρωπαϊκός, Χρηματικός Διακανονισμός)

Τιμή Εξάσκησης	Δικαιώματα Αγοράς														Δικαιώματα Πώλησης																		
	Οκτώβριος 2022							Νοέμβριος 2022							Λοιποί Μήνες		Οκτώβριος 2022							Νοέμβριος 2022							Λοιποί Μήνες		Τιμή Εξάσκησης
	Άνοιγμα	Ανιγτ Τιμή	Κατωτ Τιμή	Τελ Τιμή	Τιμή κλεισ.	Όγκος	Ανοικτές θέσεις	Άνοιγμα	Ανιγτ Τιμή	Κατωτ Τιμή	Τελ Τιμή	Τιμή κλεισ.	Όγκος	Ανοικτές θέσεις	Όγκος	Ανοικτές θέσεις	Άνοιγμα	Ανιγτ Τιμή	Κατωτ Τιμή	Τελ Τιμή	Τιμή κλεισ.	Όγκος	Ανοικτές θέσεις	Άνοιγμα	Ανιγτ Τιμή	Κατωτ Τιμή	Τελ Τιμή	Τιμή κλεισ.	Όγκος	Ανοικτές θέσεις	Όγκος	Ανοικτές θέσεις	
1,725	-	-	-	-	-	-	-	-	-	-	-	-	-	-	-	-	-	-	-	-	-	-	-	-	-	-	-	-	-	-	-	-	
1,750	-	-	-	-	-	-	-	-	-	-	-	-	-	-	-	-	-	-	-	-	-	-	-	-	-	-	-	-	-	-	-	-	1,750
1,775	0.00	0.00	0.00	-	147.00	-	-	0.00	0.00	0.00	-	162.00	-	-	-	0.00	0.00	0.00	-	10.50	-	-	0.00	0.00	0.00	-	29.25	-	-	-	-	1,775	
1,800	0.00	0.00	0.00	-	126.00	-	-	0.00	0.00	0.00	-	144.00	-	-	-	0.00	0.00	0.00	-	15.25	-	-	0.00	0.00	0.00	-	36.50	-	-	-	-	1,800	
1,825	0.00	0.00	0.00	-	107.00	-	-	0.00	0.00	0.00	-	128.00	-	-	-	0.00	0.00	0.00	-	21.25	-	20	0.00	0.00	0.00	-	44.75	-	-	-	-	1,825	
1,850	0.00	0.00	0.00	-	90.00	-	-	0.00	0.00	0.00	-	112.00	-	-	-	45.00	0.00	45.00	45.00	45.00	45.00	1	-	77.00	77.00	77.00	77.00	77.00	20	-	-	1,850	
1,875	0.00	0.00	0.00	-	74.50	-	-	0.00	0.00	0.00	-	98.00	-	-	-	39.50	0.00	39.50	41.00	41.00	11	1	70.00	70.00	66.00	66.00	66.00	10	-	-	1,875		
1,900	0.00	0.00	0.00	-	60.50	-	1	0.00	0.00	0.00	-	85.00	-	40	-	0.00	0.00	0.00	-	49.25	-	27	103.00	103.00	103.00	103.00	103.00	4	-	-	1,900		
1,925	0.00	0.00	0.00	-	48.50	-	1	0.00	0.00	0.00	-	73.50	-	21	-	0.00	0.00	0.00	-	62.50	-	-	0.00	0.00	0.00	-	90.00	-	20	-	1,925		
1,950	0.00	0.00	0.00	-	38.25	-	25	0.00	0.00	0.00	-	63.00	-	20	-	0.00	0.00	0.00	-	77.00	-	20	0.00	0.00	0.00	-	105.00	-	-	-	1,950		
1,975	0.00	0.00	0.00	-	29.75	-	71	0.00	0.00	0.00	-	53.50	-	1	-	0.00	0.00	0.00	-	93.50	-	41	0.00	0.00	0.00	-	120.00	-	-	-	1,975		
2,000	0.00	0.00	0.00	-	22.75	-	12	0.00	0.00	0.00	-	45.25	-	20	-	0.00	0.00	0.00	-	111.00	-	25	0.00	0.00	0.00	-	137.00	-	20	-	2,000		
2,050	0.00	0.00	0.00	-	12.50	-	25	0.00	0.00	0.00	-	31.75	-	1	-	0.00	0.00	0.00	-	151.00	-	40	0.00	0.00	0.00	-	173.00	-	20	-	2,050		
2,100	0.00	0.00	0.00	-	6.50	-	101	0.00	0.00	0.00	-	21.75	-	-	-	0.00	0.00	0.00	-	195.00	-	40	0.00	0.00	0.00	-	213.00	-	-	-	2,100		
2,150	0.00	0.00	0.00	-	3.20	-	103	0.00	0.00	0.00	-	14.50	-	-	-	0.00	0.00	0.00	-	242.00	-	80	0.00	0.00	0.00	-	255.00	-	-	-	2,150		
2,200	0.00	0.00	0.00	-	1.40	-	21	0.00	0.00	0.00	-	9.30	-	-	-	0.00	0.00	0.00	-	290.00	-	1	0.00	0.00	0.00	-	300.00	-	-	-	2,200		
2,250	0.00	0.00	0.00	-	0.61	-	2	0.00	0.00	0.00	-	5.90	-	-	-	0.00	0.00	0.00	-	339.00	-	20	0.00	0.00	0.00	-	347.00	-	-	-	2,250		
2,300	0.00	0.00	0.00	-	0.25	-	-	0.00	0.00	0.00	-	3.70	-	-	-	0.00	0.00	0.00	-	388.00	-	-	0.00	0.00	0.00	-	394.00	-	-	-	2,300		
2,350	0.00	0.00	0.00	-	0.09	-	-	0.00	0.00	0.00	-	2.20	-	-	-	0.00	0.00	0.00	-	438.00	-	-	0.00	0.00	0.00	-	443.00	-	-	-	2,350		
2,400	0.00	0.00	0.00	-	0.03	-	-	0.00	0.00	0.00	-	1.30	-	-	-	0.00	0.00	0.00	-	488.00	-	-	0.00	0.00	0.00	-	492.00	-	-	-	2,400		
2,450	0.00	0.00	0.00	-	0.01	-	-	0.00	0.00	0.00	-	0.76	-	-	-	0.00	0.00	0.00	-	538.00	-	-	0.00	0.00	0.00	-	541.00	-	-	-	2,450		
2,500	-	-	-	-	-	-	-	-	-	-	-	-	-	-	-	-	-	-	-	-	-	-	-	-	-	-	-	-	-	-	2,500		
2,550	-	-	-	-	-	-	-	-	-	-	-	-	-	-	-	-	-	-	-	-	-	-	-	-	-	-	-	-	-	-	2,550		
2,600	-	-	-	-	-	-	-	-	-	-	-	-	-	-	-	-	-	-	-	-	-	-	-	-	-	-	-	-	-	-	2,600		
2,650	-	-	-	-	-	-	-	-	-	-	-	-	-	-	-	-	-	-	-	-	-	-	-	-	-	-	-	-	-	-	2,650		
<b>Σύνολο:</b>						0	362							0	103	0	0																
<b>Αριθμός Πράξεων:</b>						0								0		0																0	









ΟΠΑΠ (ΚΟ)

(Μέγεθος Συμβολαίου: 100 Χρεόγραφα, Τρόπος Εξάσκησης: Αμερικάνικος, Φυσική Παράδοση)

Τιμή Εξάσκησης	Δικαιώματα Αγοράς													Δικαιώματα Πώλησης															
	Οκτώβριος 2022						Νοέμβριος 2022						Λοιποί Μήνες		Οκτώβριος 2022						Νοέμβριος 2022						Λοιποί Μήνες		Τιμή Εξάσκησης
	Άνοιγμα	Ανιτ Τιμή	Καπιτ Τιμή	Τελ Τιμή	Τιμή κλεισ.	Όγκος	Άνοιγμα	Ανιτ Τιμή	Καπιτ Τιμή	Τελ Τιμή	Τιμή κλεισ.	Όγκος	Άνοιγτες θέσεις	Όγκος	Άνοιγτες θέσεις	Άνοιγμα	Ανιτ Τιμή	Καπιτ Τιμή	Τελ Τιμή	Τιμή κλεισ.	Όγκος	Άνοιγτες θέσεις	Όγκος	Άνοιγτες θέσεις	Όγκος	Άνοιγτες θέσεις			
8.800	0.000	0.000	0.000	3.34	-	-	0.000	0.000	0.000	3.36	-	-			0.000	0.000	0.000	0.001	-	-	0.000	0.000	0.000	0.001	-	-			
9.200	0.000	0.000	0.000	2.94	-	-	0.000	0.000	0.000	2.96	-	-			0.000	0.000	0.000	0.001	-	-	0.000	0.000	0.000	0.001	-	-			0.092
9.600	0.000	0.000	0.000	2.54	-	-	0.000	0.000	0.000	2.56	-	-			0.000	0.000	0.000	0.001	-	-	0.000	0.000	0.000	0.003	-	-			0.096
10.000	0.000	0.000	0.000	2.14	-	-	0.000	0.000	0.000	2.17	-	-			0.000	0.000	0.000	0.002	-	-	0.000	0.000	0.000	0.010	-	-			0.100
11.000	0.000	0.000	0.000	1.19	-	-	0.000	0.000	0.000	1.26	-	-			0.000	0.000	0.000	0.044	-	-	0.000	0.000	0.000	0.095	-	-			0.110
12.000	0.000	0.000	0.000	0.453	-	-	0.000	0.000	0.000	0.567	-	-			0.000	0.000	0.000	0.308	-	15	0.000	0.000	0.000	0.404	-	-			0.120
13.000	0.000	0.000	0.000	0.102	-	-	0.000	0.000	0.000	0.190	-	15			0.000	0.000	0.000	0.959	-	115	0.000	0.000	0.000	1.03	-	-			0.130
14.000	0.000	0.000	0.000	0.013	-	5	0.000	0.000	0.000	0.045	-	-			0.000	0.000	0.000	1.87	-	20	0.000	0.000	0.000	1.89	-	-			0.140
15.000	0.000	0.000	0.000	0.001	-	1	0.000	0.000	0.000	0.008	-	-			0.000	0.000	0.000	2.87	-	-	0.000	0.000	0.000	2.87	-	-			0.150
16.000	0.000	0.000	0.000	0.001	-	-	0.000	0.000	0.000	0.001	-	-			0.000	0.000	0.000	3.87	-	-	0.000	0.000	0.000	3.87	-	-			0.160
17.000	0.000	0.000	0.000	0.001	-	-	0.000	0.000	0.000	0.002	-	-			0.000	0.000	0.000	4.87	-	-	0.000	0.000	0.000	4.87	-	-			0.170
18.000	0.000	0.000	0.000	0.001	-	-	0.000	0.000	0.000	0.001	-	-			0.000	0.000	0.000	5.87	-	-	0.000	0.000	0.000	5.87	-	-			0.180
19.000	0.000	0.000	0.000	0.001	-	-	0.000	0.000	0.000	0.001	-	-			0.000	0.000	0.000	6.87	-	-	0.000	0.000	0.000	6.87	-	-			0.190
20.000					-	-					-	-													-	-			0.200
<b>Σύνολα:</b>					0	6					0	15	0	0					0	150					0	60	0	0	
<b>Αριθμός Πράξεων:</b>					0						0		0						0.00						0		0		

ΟΤΕ (ΚΟ)

(Μέγεθος Συμβολαίου: 100 Χρεόγραφα, Τρόπος Εξάσκησης: Αμερικάνικος, Φυσική Παράδοση)

Τιμή Εξάσκησης	Δικαιώματα Αγοράς													Δικαιώματα Πώλησης																		
	Οκτώβριος 2022				Νοέμβριος 2022				Λοιποί Μήνες					Οκτώβριος 2022				Νοέμβριος 2022				Λοιποί Μήνες										
	Άνοιγμα	Ανιγτ Τιμή	Καπιτ Τιμή	Τελ Τιμή	Τιμή κλεισ.	Όγκος	Ανοικτές θέσεις	Άνοιγμα	Ανιγτ Τιμή	Καπιτ Τιμή	Τελ Τιμή	Τιμή κλεισ.	Όγκος	Ανοικτές θέσεις	Όγκος	Ανοικτές θέσεις	Άνοιγμα	Ανιγτ Τιμή	Καπιτ Τιμή	Τελ Τιμή	Τιμή κλεισ.	Όγκος	Ανοικτές θέσεις	Όγκος	Ανοικτές θέσεις	Όγκος	Ανοικτές θέσεις	Τιμή Εξάσκησης				
9.600	0.000	0.000	0.000	4.57	-	-	0.000	0.000	0.000	0.000	4.59	-	-	0.000	0.000	0.000	0.001	-	-	0.000	0.000	0.000	0.001	-	-	0.000	0.000	0.000	0.001	-	-	0.096
10.000	0.000	0.000	0.000	4.17	-	-	0.000	0.000	0.000	0.000	4.19	-	-	0.000	0.000	0.000	0.001	-	-	0.000	0.000	0.000	0.001	-	-	0.000	0.000	0.000	0.001	-	-	0.100
11.000	0.000	0.000	0.000	3.17	-	-	0.000	0.000	0.000	0.000	3.20	-	-	0.000	0.000	0.000	0.001	-	-	0.000	0.000	0.000	0.004	-	-	0.000	0.000	0.000	0.004	-	-	0.110
12.000	0.000	0.000	0.000	2.18	-	-	0.000	0.000	0.000	0.000	2.23	-	-	0.000	0.000	0.000	0.004	-	-	0.000	0.000	0.000	0.037	-	-	0.000	0.000	0.000	0.037	-	-	0.120
13.000	0.000	0.000	0.000	1.24	-	-	0.000	0.000	0.000	0.000	1.37	-	-	0.000	0.000	0.000	0.060	-	-	0.000	0.000	0.000	0.173	-	-	0.000	0.000	0.000	0.173	-	-	0.130
14.000	0.000	0.000	0.000	0.516	-	-	0.000	0.000	0.000	0.000	0.716	-	-	0.000	0.000	0.000	0.338	-	-	0.000	0.000	0.000	0.518	-	-	0.000	0.000	0.000	0.518	-	-	0.140
15.000	0.000	0.000	0.000	0.142	-	-	0.000	0.000	0.000	0.000	0.309	-	-	0.000	0.000	0.000	0.966	-	33	0.000	0.000	0.000	1.11	-	-	0.000	0.000	0.000	1.11	-	-	0.150
16.000	0.000	0.000	0.000	0.025	-	5	0.174	0.174	0.174	0.174	0.174	10	37	0.000	0.000	0.000	1.85	-	11	0.000	0.000	0.000	1.92	-	-	0.000	0.000	0.000	1.92	-	-	0.160
17.000	0.000	0.000	0.000	0.003	-	-	0.000	0.000	0.000	0.000	0.033	-	20	0.000	0.000	0.000	2.84	-	22	0.000	0.000	0.000	2.85	-	-	0.000	0.000	0.000	2.85	-	-	0.170
18.000	0.000	0.000	0.000	0.001	-	-	0.000	0.000	0.000	0.000	0.008	-	-	0.000	0.000	0.000	3.84	-	-	0.000	0.000	0.000	3.84	-	-	0.000	0.000	0.000	3.84	-	-	0.180
19.000	0.000	0.000	0.000	0.001	-	-	0.000	0.000	0.000	0.000	0.002	-	-	0.000	0.000	0.000	4.84	-	-	0.000	0.000	0.000	4.84	-	-	0.000	0.000	0.000	4.84	-	-	0.190
20.000	0.000	0.000	0.000	0.001	-	-	0.000	0.000	0.000	0.000	0.001	-	-	0.000	0.000	0.000	5.84	-	-	0.000	0.000	0.000	5.84	-	-	0.000	0.000	0.000	5.84	-	-	0.200
22.000	0.000	0.000	0.000	0.001	-	-	0.000	0.000	0.000	0.000	0.001	-	-	0.000	0.000	0.000	7.84	-	-	0.000	0.000	0.000	7.84	-	-	0.000	0.000	0.000	7.84	-	-	0.220
24.000	0.000	0.000	0.000	0.001	-	-	0.000	0.000	0.000	0.000	0.001	-	-	0.000	0.000	0.000	9.84	-	-	0.000	0.000	0.000	9.84	-	-	0.000	0.000	0.000	9.84	-	-	0.240
26.000					-	-						-	-					-	-					-	-					-	-	0.260
<b>Σύνολο:</b>					0	5						10	57	0	0		0	66				0	0	0	0	0	0	0	0	0	0	
<b>Αριθμός Πράξεων:</b>					0							1		0			0.00						0		0		0					



Προϊόν Δανεισμού	Υποκείμενος Τίτλος	Πολυμερείς Συναλλαγές[1]					Διμερείς Συναλλαγές[2]		Δανεισμός Τίτλων μέσω ΟΤC[3]
		Ανοιχτές θέσεις[5]	Προσφερόμενη ποσότητα	Μ.Σ.Τ[4]	Όγκος συναλλαγών	Μ.Σ.Τ[4]	Όγκος συναλλαγών	Μ.Σ.Τ[4]	Όγκος συναλλαγών
ALPHABOR	ALPHA ΥΠΗΡΕΣΙΩΝ ΣΥΜΜ (ΚΟ)	332,412	---	---	---	---	---	---	59,201,514
CENERBOR	CENERGY HOLDINGS (ΚΑ)	---	---	---	---	---	---	---	---
ΕΕΕBOR	COCA-COLA HBC AG (ΚΟ)	11,304	---	---	---	---	1,500	4.50%	70,546
EUROBBOR	EUROBANK HOLDINGS (ΚΟ)	662,563	---	---	33,510	3.91%	20,000	6.50%	34,134,612
FFGRPBOR	FOLLI-FOLLIE (ΚΟ)	---	---	---	---	---	---	---	900,530
FOYRKBOR	FOURLIS ΣΥΜΜΕΤΟΧΩΝ (ΚΟ)	625	---	---	---	---	---	---	26,545
INTRKBOR	INTRACOM HOLDINGS (ΚΟ)	---	---	---	---	---	---	---	---
BELABOR	JUMBO (ΚΟ)	51,585	---	---	5,126	3.25%	---	---	606,342
LAMDABOR	LAMDA DEVELOPMENT(ΚΟ)	---	---	---	---	---	---	---	436,388
MIGBOR	MARFIN INVESTMENT GROUP (ΚΟ)	70,000	---	---	---	---	---	---	794,474
QUALBOR	QUALITY & RELIABILITY (ΚΟ)	---	---	---	---	---	---	---	---
QUESTBOR	QUEST ΣΥΜΜΕΤΟΧΩΝ (ΚΟ)	1,487	---	---	---	---	1,000	6.50%	61,825
TITCBOR	TITAN CEMENT (ΚΑ)	14,344	---	---	1,000	3.25%	---	---	220,011
VIQBOR	VIQHALCO SA/NV (ΚΑ)	17,847	---	---	1,200	3.25%	---	---	---
ADMIEBOR	ΑΔΜΗΕ ΣΥΜΜΕΤΟΧΩΝ Α.Ε. (ΚΟ)	---	---	---	---	---	---	---	102,545
AEGNBOR	ΑΕΡΟΠΟΡΙΑ ΑΙΓΑΙΟΥ (ΚΟ)	10,726	---	---	---	---	---	---	76,910
ALMYBOR	ΑΛΟΥΜΥΛ (ΚΟ)	---	---	---	---	---	---	---	---
GEKTERNABOR	ΓΕΚ ΤΕΡΝΑ (ΚΟ)	---	---	---	---	---	---	---	38,565
PPCBOR	ΔΕΗ (ΚΟ)	2,000	---	---	---	---	---	---	2,749,505
ETEBOB	ΕΘΝΙΚΗ ΤΡΑΠΕΖΑ (ΚΟ)	83,467	---	---	---	---	---	---	10,104,766
ELHABOR	ΕΛΒΑΛΧΑΛΚΟΡ (ΚΟ)	38,200	---	---	1,000	3.25%	---	---	64,887
ELLAKTORBOR	ΕΛΛΑΚΤΩΡ (ΚΟ)	86,702	---	---	---	---	---	---	5,498
EXAEBOR	ΕΛΛΗΝ. ΧΡΗΜΑΤΙΣΤΗΡΙΑ-Χ.Α. (ΚΟ)	5,000	---	---	---	---	---	---	152,063
ELPEBOR	ΕΛΛΗΝΙΚΑ ΠΕΤΡΕΛΑΙΑ (ΚΟ)	9,400	---	---	---	---	---	---	167,127
EYDAPBOR	ΕΥΔΑΠ (ΚΟ)	9,512	---	---	---	---	2,000	6.50%	200,903
MOHBOR	ΜΟΤΟΡ ΟΪΛ (ΚΟ)	30,735	---	---	---	---	---	---	312,208
MYTILBOR	ΜΥΤΙΛΗΝΑΙΟΣ (ΚΟ)	6,000	---	---	---	---	---	---	122,850
PPABOR	ΟΛΠ (ΚΟ)	2,414	---	---	---	---	---	---	65,287
OPAPBOR	ΟΠΑΠ (ΚΟ)	97,163	---	---	6,679	3.42%	---	---	1,440,676
HTQBOR	ΟΤΕ (ΚΟ)	28,250	---	---	---	---	---	---	974,087
TPEIRBOR	ΠΕΙΡΑΙΩΣ FINANCIAL HOLD (ΚΟ)	50,831	---	---	12,790	10.25%	---	---	1,598,107

Σημειώσεις Προϊόντων Δανεισμού

[1] - Πολυμερείς Συμβάσεις Δανειοδοσίας των μεθόδων 8-1, 8-2 και 8-3-3 (σύμφ. Με Αποφ.17 ΔΣ του Χρηματιστηρίου).

[2] - Διμερείς Συμβάσεις Δανειοδοσίας των μεθόδων 8-3-1 και 8-3-2 (σύμφ. Με Αποφ. 20 ΔΣ του Χρηματιστηρίου).

[3] - Τα στοιχεία Συναλλαγές Δανεισμού Τίτλων μέσω ΟΤC δηλώνονται από τους χειριστές ΣΑΤ και αφορούν τις ποσότητες που έχουν καταγραφεί στο ΣΑΤ έως και τη προηγούμενη εργάσιμη ημέρα.

[4] - Μ.Σ.Τ: - Μέση Σταθμισμένη Τιμή (ως προς τα τεμάχια)

[5] - Τα στοιχεία αφορούν σε ανοιχτές θέσεις πριν την έναρξη της συνεδρίασης

Προϊόν Δανεισμού	Υποκείμενος Τίτλος	Πολυμερείς Συναλλαγές[1]					Διμερείς Συναλλαγές[2]		Δανεισμός Τίτλων μέσω OTC[3]
		Ανοιχτές θέσεις[5]	Προσφερόμενη ποσότητα	Μ.Σ.Τ[4]	Όγκος συναλλαγών	Μ.Σ.Τ[4]	Όγκος συναλλαγών	Μ.Σ.Τ[4]	Όγκος συναλλαγών
PLAISBOR	ΠΛΑΙΣΙΟ COMPUTERS (ΚΟ)	---	---	---	---	---	---	---	---
SARBOR	ΣΑΡΑΝΤΗΣ ΓΡ. (ΚΟ)	1,940	---	---	5	6.15%	---	---	76,100
TENERGYBOR	ΤΕΡΝΑ ΕΝΕΡΓΕΙΑΚΗ (ΚΟ)	---	---	---	350	3.81%	---	---	43,740

**Σημειώσεις Προϊόντων Δανεισμού**

[1] - Πολυμερείς Συμβάσεις Δανειοδοσίας των μεθόδων 8-1, 8-2 και 8-3-3 (σύμφ. Με Αποφ.17 ΔΣ του Χρηματιστηρίου).

[2] - Διμερείς Συμβάσεις Δανειοδοσίας των μεθόδων 8-3-1 και 8-3-2 (σύμφ. Με Αποφ. 20 ΔΣ του Χρηματιστηρίου).

[3] - Τα στοιχεία Συναλλαγές Δανεισμού Τίτλων μέσω OTC δηλώνονται από τους χειριστές ΣΑΤ και αφορούν τις ποσότητες που έχουν καταγραφεί στο ΣΑΤ έως και τη προηγούμενη εργάσιμη ημέρα.

[4] - Μ.Σ.Τ: - Μέση Σταθμισμένη Τιμή (ως προς τα τεμάχια)

[5] - Τα στοιχεία αφορούν σε ανοιχτές θέσεις πριν την έναρξη της συνεδρίασης

**Κωδικό και ονομασίες Κλάδων Οικονομικής Δραστηριότητας του Χρηματιστηρίου Αθηνών**

12003 - Διαπραγματεύσιμα Αμοιβαία Κεφάλαια	10101010 Υπηρεσίες Ηλεκτρονικών Υπολογιστών
10101015 Λογισμικό	10102030 Υλικό Υπολογιστών
15101010 Εξοπλισμός Τηλεπικοινωνιών	15102015 Υπηρεσίες Τηλεπικοινωνιών
20101010 Υγειονομικές Μονάδες	20101025 Υπηρεσίες Υγείας
20102010 Ιατρικός Εξοπλισμός	20103015 Φαρμακευτικά Προϊόντα
30101010 Τράπεζες	30202000 Διαφοροποιημένες Χρηματοοικονομικές Υπηρεσίες
30202010 Διαχείριση Κεφαλαίων & Θεματοφύλακες	30202015 Επενδυτικές Υπηρεσίες
30204000 Επενδυτικές Εταιρείες κλειστού τύπου	30302010 Γενικές Ασφάλειες
30302015 Μεσίτες Ασφαλίσεων	30302025 Ασφάλειες Ιδιοκτησίας & Ζημιών
35101010 Συμμετοχές & Ανάπτυξη Ακίνητης Περιουσίας	35101015 Υπηρεσίες Ακίνητης Περιουσίας
35102000 Διαφοροποιημένες Α.Ε.Ε.Α.Π.	35102030 Α.Ε.Ε.Α.Π. Επαγγελματικών Χώρων
40201040 Υπηρεσίες Ενοικίασης και Χρηματοδοτικής Μίσθωσης	40202010 Κατασκευή Κατοικιών
40202015 Έπιπλα	40202020 Οικιακές Συσκευές
40203040 Ηλεκτρονική Ψυχαγωγία	40203045 Παιχνίδια
40204020 Ρούχα και Αξεσουάρ	40301010 Ψυχαγωγία
40301030 Εκδόσεις	40301035 Ραδιοτηλεοπτικοί Φορείς
40401010 Διαφοροποιημένοι Έμποροι	40401020 Εμπόριο Ενδυμάτων
40401025 Εμπόριο Προϊόντων Οικιακής Βελτίωσης	40401030 Εξειδικευμένο Λιανικό Εμπόριο
40501010 Αεροπορικές Εταιρείες	40501015 Ταξίδια & Τουρισμός
40501020 Τυχερά Παιχνίδια	40501025 Ξενοδοχεία & Πανσιόν
45101015 Απόσταξη & Οινοπαραγωγή	45101020 Αναψυκτικά
45102010 Γεωργεία, Αλιεία, Εκτροφή και Φυτείες	45102020 Τρόφιμα
45103010 Καπνός	45201010 Λιανικό & Χονδρικό Εμπόριο Τροφίμων
45201020 Είδη Προσωπικής Φροντίδας	50101010 Κατασκευές
50101020 Κατασκευαστές Στέγασης & Επικαλύψεων	50101030 Τσιμέντα
50101035 Άλλα Οικοδομικά Υλικά	50202010 Ηλεκτρικά Εξαρτήματα
50203000 Διαφοροποιημένες Βιομηχανίες	50203015 Πλαστικά
50203030 Υλικά Συσκευασίας	50204000 Μηχανήματα Βιομηχανικού Εξοπλισμού
50204020 Μηχανήματα Κατασκευών	50205010 Προμηθευτές Βιομηχανίας
50205020 Υποστηρικτικές Υπηρεσίες προς Επιχειρήσεις	50205030 Υπηρεσίες Μαζικής Εκτύπωσης
50206015 Εμπορικά Οχήματα & Ανταλλακτικά	50206030 Θαλάσσιες Μεταφορές
50206060 Υπηρεσίες Μεταφορών	55101000 Διαφοροποιημένα Υλικά
55101020 Κλωστοϋφαντουργικά Προϊόντα	55102000 Ορυχεία
55102010 Σίδηρος & Χάλυβας	55102015 Μεταλλουργία
55102035 Αλουμίνιο	60101020 Διυλιστήρια & Εμπορία Πετρελαιοειδών
65101010 Εναλλακτική Ηλεκτρική Ενέργεια	65101015 Συμβατική Ηλεκτρική Ενέργεια
65102030 Ύδρευση	



**ATHEX**  
Athens Stock Exchange

Λεωφ. Αθηνών 110 104 42 Αθήνα  
110, Athinon Ave. GR 104 42 Athens  
tel. (+30)210-33.66.800, fax (+30)210-33.66.101  
[www.athexgroup.gr](http://www.athexgroup.gr)