

22

Ημερήσιο Δελτίο
Συναλλακτικής Δραστηριότητας

Daily Official List
of Trading Activity

Τρίτη, 27 Σεπτεμβρίου, 2022

Έτος: 143 Αύξων Αριθμός Συνεδρίασης: 182



ATHEXGROUP
Athens Exchange Group

Αποποίηση Ευθύνης:

Η εταιρεία Ελληνικά Χρηματιστήρια-Χρηματιστήριο Αθηνών Ανώνυμη Εταιρεία Συμμετοχών καταβάλλει κάθε δυνατή προσπάθεια ώστε να διασφαλίσει ότι οι πληροφορίες και τα λοιπά στοιχεία που εμφανίζονται στο Ημερήσιο Δελτίο Τιμών (Η.Δ.Τ.) είναι ορθά και πλήρη αλλά δεν έχει καμία ευθύνη για ενδεχόμενο λάθος ή παράλειψη στοιχείων και / ή ευθύνη σχετικά με την ακρίβεια, αξιοπιστία, επικαιροποίηση και πληρότητα των παραπάνω πληροφοριών και στοιχείων ή ευθύνη προερχόμενη άμεσα ή έμμεσα από την χρήση των παραπάνω πληροφοριών.

Η Εταιρία δεν έχει καμία ευθύνη για την ακρίβεια των στοιχείων που περιλαμβάνονται στις ανακοινώσεις των εισηγμένων εταιρειών. Πιθανές προσβολές δικαιωμάτων τρίτων από το περιεχόμενο των ανακοινώσεων συνιστούν αποκλειστική ευθύνη του αποστολέα των ανακοινώσεων.

Όλα τα αναγραφόμενα στο Η.Δ.Τ. στοιχεία παρέχονται μόνο για τους σκοπούς της πληροφόρησης και δεν συνιστούν παροχή επενδυτικών συμβουλών ή πρόσκληση για επένδυση σε κινητές αξίες που διαπραγματεύονται στο Χρηματιστήριο Αθηνών.

Αναγνωρίζεται και συμφωνείται ότι όλα τα δικαιώματα επί των πληροφοριών που εμφανίζονται στο Η.Δ.Τ. θα αποτελούν κυριότητα της εταιρίας και οποιοδήποτε άλλο δικαίωμα συμπεριλαμβανομένου του δικαιώματος πνευματικής ιδιοκτησίας, σήματος κλπ. ανήκουν στο Χρηματιστήριο Αθηνών.

Τα ανωτέρω στοιχεία αποτελούν ιδιοκτησία της Εταιρίας και προστατεύονται σύμφωνα με τις διατάξεις περί πνευματικής ιδιοκτησίας. Απαγορεύεται α) η με οποιοδήποτε τρόπο ή μέσο αναπαραγωγή, αναδημοσίευση, τροποποίηση, αντιγραφή, πώληση, μετάδοση ή διανομή του συνόλου ή μέρους τους, χωρίς αναφορά στην πηγή και β) η εμπορική εκμετάλλευση των στοιχείων από τρίτους.

Η Εταιρία δεν φέρει καμία ευθύνη προερχόμενη άμεσα ή έμμεσα από χρήση ή τυχόν αλλοίωση των ανωτέρω στοιχείων όταν αυτά χρησιμοποιούνται από

Ελληνικά Χρηματιστήρια - Χρηματιστήριο Αθηνών Α.Ε. Συμμετοχών

Λεωφόρος Αθηνών 110, 10442 Αθήνα, Τηλ: (210) 33.66.800, Fax: (210) 32.13.938

www.athexgroup.gr

Χρηματιστηριακό Κέντρο Θεσσαλονίκης

Κατούνη 16-18, Θεσ/νίκη 546 25, Τηλ: (2310) 567.667, Fax: (2310) 530.455

Συνεγγυητικό Κεφάλαιο Εξασφάλισης Επενδυτικών Υπηρεσιών

Φειδίου 14-16, Αθήνα 106 78, Τηλ: (210) 33.04.682, Fax: (210) 33.04.155

Επιτροπή Κεφαλαιαγοράς

Κολοκοτρώνη 1 & Σταδίου 1, Αθήνα 105 62, Τηλ: (210) 33.77.100, Fax: (210) 33.77.173

Πίνακας Περιεχομένων

Ενότητα 1: Στατιστικά Στοιχεία Χρεογράφων, Παραγώγων και Δανεισμού

- Οι Αγορές Χρεογράφων Παραγώγων Δανεισμού
- Χρηματιστηριακοί Δείκτες
- Αναλυτικά Στοιχεία Συναλλαγών Αγοράς Χρεογράφων
- Στοιχεία Συναλλαγών Κλάδων Χρηματιστηρίου Αθηνών & Χρηματοοικονομικών Προϊόντων (Δ.Α.Κ.)
- Οι 10 Μετοχές με τη μεγαλύτερη Άνοδο & Πτώση
- Αναλυτικά Στοιχεία Συναλλαγών Αγοράς Παραγώγων

Ενότητα 2: Αναλυτικά Στοιχεία Συναλλαγών Χρεογράφων

- Αναλυτικά Στοιχεία Συναλλαγών Χρεογράφων
- Σημειώσεις Χρεογράφων

Ενότητα 3: Στοιχεία Συναλλαγών Χρεογράφων

- Στοιχεία Συναλλαγών Πακέτων
- Στοιχεία Συναλλαγών Δικαιωμάτων

- Στοιχεία Δανεισμού Τίτλων
- Στοιχεία Συναλλαγών Εκποιήσεων
- Στοιχεία Συναλλαγών Εκποιήσεων Ενσώματων Ονομαστικών Μετοχών
- Στοιχεία Ενεργητικού Διαπραγματεύσιμων Αμοιβαίων Κεφαλαίων (Δ.Α.Κ.)
- Χαρακτηριστικά Διαπραγματεύσιμων Αμοιβαίων Κεφαλαίων (Δ.Α.Κ.)

Ενότητα 4: Ανακοινώσεις

Ενότητα 5: Ομόλογα Διαπραγματεύσιμα στην Αγορά Αξιών Σταθερού Εισοδήματος

- Ομολογιακά Δάνεια Επιχειρήσεων – Οργανωμένη Αγορά (Μετατρέψιμα)
- Ομολογιακά Δάνεια Επιχειρήσεων – Οργανωμένη Αγορά (Μη Μετατρέψιμα)
- Ομόλογα Ελληνικού Δημοσίου
- Έντοκα Γραμμάτια & Zero Coupon Ομόλογα Ελληνικού Δημοσίου
- Ομόλογα Ελληνικού Δημοσίου Διαπραγματεύσιμα με τη Μέθοδο Εκφώνησης - Αντιφώνησης
- Ομόλογα Κρατικών Τραπεζών

Ενότητα 6: Πρόσθετα Στοιχεία Ενημέρωσης

- Πίνακας Μελών Χρηματιστηρίου Αθηνών και Μελών ΕΤ.ΕΚ.
- Πίνακας Μετοχών Υπό Ειδική Διαπραγμάτευση
- Γνωστοποιήσεις Συναλλαγών - Κατάλογος Υπόχρεων Προσώπων

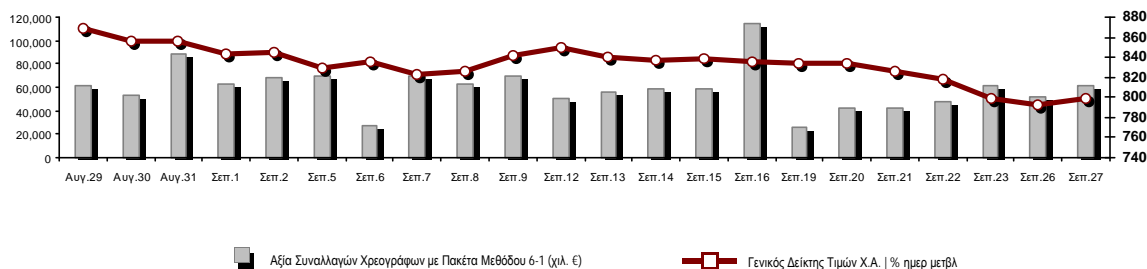
Ενότητα 7: Αναλυτικά Στοιχεία Συναλλαγών Αγοράς Παραγώγων

- Συμβόλαια Μελλοντικής Εκπλήρωσης σε Δείκτες
- Συμβόλαια Μελλοντικής Εκπλήρωσης σε Μετοχές
- Δικαιώματα Προαίρεσης σε Δείκτες
- Δικαιώματα Προαίρεσης σε Μετοχές
- Στοιχεία Συναλλαγών Προϊόντων Δανεισμού

Παράρτημα Α: Κωδικοί και ονομασίες Κλάδων Οικονομικής Δραστηριότητας του Χρηματιστηρίου Αθηνών

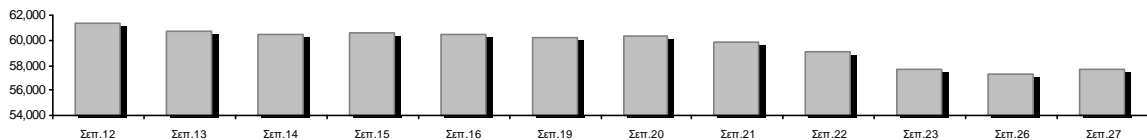
Οι Αγορές Χρεογράφων Παραγώγων Δανεισμού

Γενικός Δείκτης Τιμών και Αξία Συναλλαγών Μετοχών και Παραγώγων



Κεφαλαιοποίηση Χ.Α. (εκατ. €) **:	57,652.65		Συνολικές Ανοικτές Θέσεις σε Παράγωγα	241,388
Ημερήσια μεταβολή: εκατ. € %	327.62	0.57%	Ανοικτές θέσεις σε ΣΜΕ επί Δεικτών % ημερ μετβλ	4,631 0.00%
Μέση ετήσια Κεφ/ποίηση: εκατ. € % Μετβλ. Μέση προηγ. έτος	63,260.59	3.90%	Ανοικτές θέσεις σε ΣΜΕ επί μετοχών % ημερ μετβλ	235,386 0.00%
Γενικός Δείκτης Τιμών Χ.Α. % ημερ μετβλ	798.41	0.72%	Ανοικτές θέσεις σε Δικαιώματα επί Δεικτών % ημερ μετβλ	746 0.00%
Κεφαλαιοποίηση Γενικού Δείκτη (εκατ. €)	51,682.42		Ανοικτές θέσεις σε Δικαιώματα επί μετοχών % ημερ μετβλ	625 0.00%
Ημερήσια μεταβολή (εκατ. €)	307.01			
Αξία Συναλλαγών Χρεογράφων με Πακέτα Μεθόδου 6-1 (χιλ. €)	61,609.53		Πλήθος Συμβολαίων Παραγώγων:	11,793
Ημερήσια μεταβολή: %	9,228.40	17.62%	Ημερήσια μεταβολή: τμχ %	-11,220 -48.76%
Μέση Αξία Συν/γών ΥΙD: χιλ. € % Μετβλ Μέση προηγ. έτος	77,547.72	11.02%	Μέσος Όγκος Συμβ. ΥΙD: % Μετβλ Μέσο προηγ. Έτος	36,273 -23.90%
Αξία Συναλλαγών Πακέτων Μεθόδου 6-1 (χιλ. €)	7,673.60		Πλήθος Πράξεων Παραγώγων:	1,482
Αξία Συναλλαγών Πακέτων Μεθόδου 6-2 & 6-3 (χιλ. €)	0.00		Ημερήσια μεταβολή: πλήθος %	-786 -34.66%
Αξία Συναλλαγών Ομολόγων (χιλ.€)	2,798.67		Μέσο Πλήθος Πράξεων ΥΙD: % Μετβλ Μέσο προηγ. Έτος	2,209 4.41%
Όγκος Συναλλαγών Χρεογράφων με Πακέτα Μεθόδου 6-1 (χιλ. Τμχ)	21,014.45		Συνολικές Ανοικτές Θέσεις σε Δανεισμό	1,617,367
Ημερήσια μεταβολή: χιλ. τμχ %	4,670.93	28.58%	Ημερήσια μεταβολή: τμχ %	0 0.00%
Μέσος Όγκος Συν/γών ΥΙD: % Μετβλ Μέσο προηγ. Έτος	31,231.09	-8.67%	Πλήθος Συναλλαγών Δανεισμού (Πολυμερής/Διμερής)	163,518
Όγκος Συναλλαγών Πακέτων Μεθόδου 6-1 (χιλ. Τεμάχια)	2,775.35		Ημερήσια μεταβολή: τμχ %	127,794
Όγκος Συναλλαγών Πακέτων Μεθόδου 6-2 & 6-3 (χιλ. Τεμάχια)	0.00		Πλήθος Πολυμερών Συναλλαγών	26,518
Όγκος Συναλλαγών Ομολόγων	2,828,000		Πλήθος Διμερών Συναλλαγών	137,000
Πλήθος Πράξεων Χρεογράφων με Πακέτα Μεθόδου 6-1	28,544		Πλήθος Πράξεων Δανεισμού:	36
Ημερήσια μεταβολή: πλήθος %	-1,173	-3.95%	Ημερήσια μεταβολή: %	12
Μέσο Πλήθος Πράξεων ΥΙD: % Μετβλ Μέσο προηγ. Έτος	31,607	5.59%	Πλήθος Πράξεων Πολυμερών Συναλλαγών	28
Πλήθος πακέτων Μεθόδου 6-1	12		Πλήθος Πράξεων Διμερών Συναλλαγών	8
Πλήθος πακέτων Μεθόδου 6-2 & 6-3	0			
Πλήθος συναλλαγών Ομολόγων	214			

Κεφαλαιοποίηση Χ.Α. (εκατ. €) **



Ημερήσια Διακύμανση Γενικού Δείκτη Τιμών Χρηματιστηρίου Αθηνών



Γενικός Δείκτης Τιμών Χ.Α. την 26/09/2022

Ημερήσια Διακύμανση Γενικού Δείκτη Τιμών Χ.Α. την 27/09/2022

Χρηματιστηριακοί Δείκτες

Όνομασία Δείκτη	27/09/2022	26/09/2022	Δ μον.	Δ %	Κατώτερη	Ανώτερη	Κατ.έτους	Ανωτ.έτους	Ετησ. μεταβ.
Γενικός Δείκτης Τιμών Χ.Α.	798.41 #	792.73	5.68	0.72%	792.73	805.35	778.84	973.27	-10.63% Ε
Δείκτης ATHEX ESG	900.55 #	894.35	6.20	0.69%	894.35	911.44	867.88	1,131.24	-11.14% Ε
FTSE/Χ.Α. Large Cap	1,918.11 #	1,904.20	13.91	0.73%	1,904.20	1,939.19	1,853.39	2,384.15	-10.74% Ε
FTSE/Χ.Α. Mid Cap	1,272.46 Ε	1,276.09	-3.63	-0.28%	1,268.54	1,293.69	1,250.58	1,615.19	-14.71% Ε
FTSE/Χ.Α. Υψηλής Μερισματικής Απόδοσης	2,727.67 #	2,708.42	19.25	0.71%	2,708.42	2,754.72	2,698.02	3,292.03	-12.13% Ε
FTSE/Χ.Α. Διεθνούς Δραστηριοποίησης Plus	2,142.68 #	2,129.18	13.50	0.63%	2,129.18	2,161.44	2,117.30	2,584.55	-9.72% Ε
FTSE/Χ.Α. Mid & Small Cap Θεμελιωδών Μεγεθών	4,141.58 Ε	4,142.24	-0.66	-0.02%	4,136.96	4,166.56	3,920.25	5,109.62	-11.29% Ε
Δείκτης ATHEX Select Plus	2,793.43 #	2,783.91	9.52	0.34%	2,783.91	2,819.25	2,763.32	3,578.04	-17.48% Ε
Δείκτης ATHEX Select	4,071.42 Ε	4,092.33	-20.91	-0.51%	4,061.73	4,111.84	3,901.01	4,953.99	-11.24% Ε
FTSE/Χ.Α. Δείκτης Αγοράς	466.77 #	463.99	2.78	0.60%	463.99	472.08	454.86	586.15	-12.94% Ε
Δείκτης Συνολικής Απόδοσης Γενικού Δείκτη Χ.Α.	1,402.45 #	1,392.48	9.97	0.72%	1,392.48	1,414.64	1,354.79	1,673.61	-8.52% Ε
FTSE/Χ.Α. Large Cap Συνολικής Απόδοσης	3,050.05 #	3,027.93	22.12	0.73%			2,917.53	3,702.87	-8.74% Ε
FTSE/Χ.Α. Mid Cap Συνολικής Απόδοσης	1,674.44 Ε	1,679.22	-4.78	-0.28%			1,640.21	2,064.38	-12.67% Ε
Ελληνικός Δείκτης Mid & Small Cap	1,186.85 #	1,179.51	7.34	0.62%	1,179.51	1,195.04	1,171.10	1,451.84	-13.56% Ε
FTSE/Χ.Α. Τράπεζες	529.74 #	524.76	4.98	0.95%	524.76	538.86	443.16	752.66	-7.86% Ε
FTSE/Χ.Α. Ασφάλειες	3,042.07 #	2,904.49	137.58	4.74%	2,904.49	3,042.07	1,994.86	3,171.11	52.50% #
FTSE/Χ.Α. Χρηματοοικονομικές Υπηρεσίες	618.47 #	618.15	0.32	0.05%	616.09	630.12	614.44	831.60	-17.43% Ε
FTSE/Χ.Α. Βιομηχανικά Προϊόντα & Υπηρεσίες	3,272.44 #	3,226.69	45.75	1.42%	3,226.69	3,313.05	3,065.29	4,306.76	-12.31% Ε
FTSE/Χ.Α. Εμπόριο	740.01 Ε	745.77	-5.76	-0.77%	735.60	757.56	729.03	1,150.20	-24.83% Ε
FTSE/Χ.Α. Ακίνητης Περιουσίας	3,897.73 #	3,826.90	70.83	1.85%	3,826.90	3,930.90	3,592.38	5,179.83	-19.00% Ε
FTSE/Χ.Α. Καταναλωτικά Προϊόντα & Υπηρεσίες	7,746.96 Ε	7,771.83	-24.87	-0.32%	7,705.09	7,848.80	7,260.09	8,861.27	6.71% #
FTSE/Χ.Α. Τρόφιμα & Ποτά	8,246.22 #	8,170.38	75.84	0.93%	8,153.04	8,300.58	6,627.16	12,058.75	-27.23% Ε
FTSE/Χ.Α. Πρώτες Ύλες	5,679.91 #	5,622.53	57.38	1.02%	5,611.38	5,709.52	5,372.63	8,197.29	-23.22% Ε
FTSE/Χ.Α. Κατασκευές & Υλικά	2,737.43 #	2,721.92	15.51	0.57%	2,720.44	2,759.47	2,533.53	3,209.28	-8.11% Ε
FTSE/Χ.Α. Ενέργεια	3,725.85 #	3,655.33	70.52	1.93%	3,655.33	3,739.97	3,339.51	4,463.27	8.20% #
FTSE/Χ.Α. Ταξίδια & Αναψυχή	2,024.35 Ε	2,029.75	-5.40	-0.27%	2,024.35	2,076.88	1,858.00	2,327.38	3.12% #
FTSE/Χ.Α. Τεχνολογία	1,793.26 Ε	1,817.19	-23.93	-1.32%	1,779.18	1,821.08	1,679.98	2,347.72	-16.47% Ε
FTSE/Χ.Α. Τηλεπικοινωνίες	3,955.87 Ε	4,017.16	-61.29	-1.53%	3,955.87	4,106.47	3,955.87	5,170.21	-12.97% Ε
FTSE/Χ.Α. Υπηρεσίες Κοινής Ωφέλειας	3,879.79 #	3,805.21	74.58	1.96%	3,805.21	3,902.97	3,692.82	5,208.71	-24.68% Ε
FTSE/Χ.Α. Υγεία	338.51 ~	338.51	0.00	0.00%	338.51	338.51	305.68	611.35	-38.73% Ε
FTSE/Χ.Α. Προσωπικά Προϊόντα	6,213.10 #	6,031.61	181.49	3.01%	6,031.61	6,239.25	5,953.26	8,868.58	-28.78% Ε
Δείκτης Όλων των Μετοχών Χ.Α.	202.53 #	201.46	1.07	0.53%	202.53	202.53	198.92	248.43	-11.97% Ε
Ελληνικός Δείκτης Εταιρικών Ομολόγων	117.16 Ε	117.49	-0.33	-0.28%			116.64	127.89	-8.31% Ε
Ελληνικός Δείκτης Τιμών Εταιρικών Ομολόγων	85.54 Ε	85.80	-0.26	-0.31%			85.54	95.40	-10.32% Ε

Σημείωση 1: Το κλείσιμο των Δεικτών FTSE/Μed 100, Ελληνικός Δείκτης Εταιρικών Ομολόγων και, Ελληνικός Δείκτης Τιμών Εταιρικών Ομολόγων αφορούν την συνεδρίαση της 23/09/2022.

Σημείωση 2: Ο Ελληνικός Δείκτης Mid & Small Cap είναι Customized δείκτης υπολογιζόμενος από το Χρηματιστήριο Αθηνών.

Αναλυτικά Στοιχεία Συναλλαγών Αγοράς Χρεογράφων

	Όλα τα Χρεόγραφα	Κύρια Αγορά	Επιτήρηση	Διαπραγματεύσιμα Αμοιβαία Κεφάλαια
Σύνολα	115	104	10	1
Ανοδικές / Καθοδικές / Σταθερές:	52 / 40 / 23	50 / 37 / 17	1 / 3 / 6	1 / 0 / 0
Κεφαλαιοποίηση Χ.Α. (εκατ €) **	57,652.65	57,310.70	341.95	
Μέση Ημερήσια Αξία Συν/γών (χιλ. €)	77,547.72	77,400.15	203.49	17.34
Αξία Συναλλαγών	61,609.53	61,450.10	158.48	0.95
Κύριος Πίνακας:	53,935.93	53,776.50	158.48	0.95
Προσυμφωνημένων Συναλλαγών 6_1_2_3:	7,673.60	7,673.60	0.00	0.00
Πίνακας Εκποιήσεων:	0.00	0.00	0.00	0.00
Πίνακας Ειδικών Όρων:	0.00	0.00	0.00	0.00
Μέσος Ημερήσιος Όγκος Συναλλαγών	31,231,088	30,503,536	751,594	835
Όγκος Συναλλαγών	21,014,446	20,051,712	962,685	49
Κύριος Πίνακας:	18,239,098	17,276,364	962,685	49
Προσυμφωνημένων Συναλλαγών 6_1_2_3:	2,775,348	2,775,348	0	0
Πίνακας Εκποιήσεων:	0	0	0	0
Πίνακας Ειδικών Όρων:	0	0	0	0
Μέσο Ημερήσιο Πλήθος Πράξεων	31,607	31,386	220	3
Αριθμός Πράξεων	28,544	28,358	185	1
Κύριος Πίνακας:	28,532	28,346	185	1
Προσυμφωνημένων Συναλλαγών 6_1_2_3:	12	12	0	0
Πίνακας Εκποιήσεων:	0	0	0	0
Πίνακας Ειδικών Όρων:	0	0	0	0

Στοιχεία Συναλλαγών Κλάδων Χρηματιστηρίου Αθηνών & Χρηματοοικονομικών Προϊόντων (Δ.Α.Κ.)

Κωδικός	Κλάδοι	Ανοδικές / Καθοδικές / Σταθερές	Αριθμός Πράξεων	Όγκος Συναλλαγών	Αξία Συναλλαγών	% στη Συνολική Αξία
12000	- Χρηματοοικονομικά Προϊόντα	1 / 0 / 0	1	49	946.68	0.00%
3510	- Ακίνητη Περιουσία	4 / 4 / 3	920	237,854	773,867.70	1.26%
3030	- Ασφάλειες	1 / 0 / 0	1	120	477.60	0.00%
5020	- Βιομηχανικά Προϊόντα & Υπηρεσίες	7 / 7 / 1	3,156	1,332,466	5,552,486.50	9.01%
4040	- Εμπόριο	2 / 2 / 2	512	108,208	276,619.89	0.45%
6010	- Ενέργεια	2 / 1 / 0	1,364	343,090	4,727,310.25	7.67%
4020	- Καταναλωτικά Προϊόντα & Υπηρεσίες	3 / 2 / 2	2,840	384,403	4,704,424.81	7.64%
5010	- Κατασκευές & Υλικά Κατασκευών	7 / 3 / 3	1,761	490,240	1,686,442.65	2.74%
4030	- Μέσα Ενημέρωσης	1 / 0 / 0	23	46,050	26,827.09	0.04%
4520	- Προσωπική Φροντίδα, Φάρμακα & Παντοπωλεία	2 / 0 / 1	119	29,731	119,314.42	0.19%
5510	- Πρώτες Ύλες	6 / 5 / 2	881	334,319	829,607.26	1.35%
4050	- Ταξίδια και Αναψυχή	1 / 3 / 2	1,942	767,086	7,046,563.34	11.44%
1010	- Τεχνολογία	3 / 5 / 2	1,022	287,668	936,663.85	1.52%
1510	- Τηλεπικοινωνίες	0 / 2 / 0	2,171	601,976	8,664,731.23	14.06%
3010	- Τράπεζες	5 / 0 / 1	7,123	14,484,668	15,672,576.59	25.44%
4510	- Τρόφιμα, Ποτά & Καπνοβιομηχανίες	3 / 1 / 1	136	18,932	343,892.69	0.56%
2010	- Υγεία	0 / 1 / 2	51	21,445	23,478.50	0.04%
6510	- Υπηρεσίες Κοινής Ωφέλειας	3 / 2 / 0	4,191	1,134,462	10,000,015.48	16.23%
3020	- Χρηματοοικονομικές Υπηρεσίες	1 / 2 / 1	330	391,679	223,278.74	0.36%

Οι 10 Μετοχές με τη μεγαλύτερη Άνοδο & Πτώση

Κύρια Αγορά

Μετοχές με τη μεγαλύτερη Θετική μεταβολή τιμής	Τιμή κλεισ.	Μεταβ.	Μετοχές με τη μεγαλύτερη Αρνητική μεταβολή τιμής	Τιμή κλεισ.	Μεταβ.
ΕΛΤΟΝ (ΚΟ)	2.18	5.82% #	IDEAL HOLDINGS (ΚΟ)	3.4	-7.61% α
ΤΕΡΝΑ ΕΝΕΡΓΕΙΑΚΗ (ΚΟ)	16.3	5.57% #	INTRAKAT (ΚΟ)	1.71	-4.68% α
ΠΛΑΣΤΙΚΑ ΘΡΑΚΗΣ (ΚΟ)	3.735	4.62% #	ΙΑΤΡΙΚΟ ΑΘΗΝΩΝ (ΚΟ)	1.3	-4.41% α
ΑΤΤΙΚΑ BANK Α.Τ.Ε. (ΚΟ)	0.0944	3.74% #	ΑΒΑΞ Α.Ε. (ΚΟ)	0.79	-2.59% α
ΣΑΡΑΝΤΗΣ ΓΡ. (ΚΟ)	6	3.45% #	ΑΛΦΑ ΑΣΤΙΚΑ ΑΚΙΝΗΤΑ (ΚΟ)	6.8	-2.30% α
ΑΥΕ (ΚΟ)	0.598	3.10% #	INTRACOM HOLDINGS (ΚΟ)	1.562	-2.25% α
ΜΟΤΟΡ ΟΪΛ (ΚΟ)	15.62	2.43% #	ΕΥΑΘ (ΚΟ)	4.07	-1.93% α
ΚΡΙ - ΚΡΙ (ΚΟ)	5.06	2.22% #	ΑΔΜΗΕ ΣΥΜΜΕΤΟΧΩΝ Α.Ε. (ΚΟ)	1.662	-1.66% α
ΕΘΝΙΚΗ ΤΡΑΠΕΖΑ (ΚΟ)	3.09	2.05% #	ΑΕΡΟΠΟΡΙΑ ΑΙΓΑΙΟΥ (ΚΟ)	4.6	-1.60% α
LAMDA DEVELOPMENT(ΚΟ)	5.62	2.00% #	FOURLIS ΣΥΜΜΕΤΟΧΩΝ (ΚΟ)	2.56	-1.54% α

Μετοχές με τη μεγαλύτερη Αξία Συναλλαγών	Αξία (χιλ. €)	Μεταβ.	Μετοχές με το μεγαλύτερο Όγκο Συναλλαγών	Όγκος	Μεταβ.
ΟΤΕ (ΚΟ)	8,640.42	-1.53% α	EUROBANK HOLDINGS (ΚΟ)	7,984,325	1.15% #
EUROBANK HOLDINGS (ΚΟ)	7,059.55	1.15% #	ΑΛΦΑ ΥΠΗΡΕΣΙΩΝ ΣΥΜΜ (ΚΟ)	4,061,872	0.00% -
ΟΠΑΠ (ΚΟ)	6,856.37	-0.16% α	ΕΘΝΙΚΗ ΤΡΑΠΕΖΑ (ΚΟ)	1,240,942	2.05% #
ΤΕΡΝΑ ΕΝΕΡΓΕΙΑΚΗ (ΚΟ)	6,436.26	5.57% #	ΠΕΙΡΑΙΩΣ FINANCIAL HOLD (ΚΟ)	1,062,283	0.18% #
ΜΥΤΙΛΗΝΑΙΟΣ (ΚΟ)	4,761.65	1.48% #	ΟΤΕ (ΚΟ)	598,449	-1.53% α
JUMBO (ΚΟ)	4,496.11	-0.59% α	ΟΠΑΠ (ΚΟ)	558,600	-0.16% α
ΜΟΤΟΡ ΟΪΛ (ΚΟ)	4,399.78	2.43% #	ΔΕΗ (ΚΟ)	513,971	0.76% #
ΕΘΝΙΚΗ ΤΡΑΠΕΖΑ (ΚΟ)	3,859.12	2.05% #	ΤΕΡΝΑ ΕΝΕΡΓΕΙΑΚΗ (ΚΟ)	404,022	5.57% #
ΑΛΦΑ ΥΠΗΡΕΣΙΩΝ ΣΥΜΜ (ΚΟ)	3,487.45	0.00% -	ΜΥΤΙΛΗΝΑΙΟΣ (ΚΟ)	348,307	1.48% #
ΔΕΗ (ΚΟ)	2,743.89	0.76% #	JUMBO (ΚΟ)	334,395	-0.59% α

Σημείωση: Απεικονίζονται οι Μετοχές που δεν ανήκουν στην Κατηγορία Επιτήρησης και πραγματοποιήσαν κατά τη διάρκεια της συνεδρίασης Αξία Συναλλαγών μεγαλύτερη από 10,000 Ευρώ.

Αναλυτικά Στοιχεία Συναλλαγών Αγοράς Παραγώγων

	Αριθμός Πράξεων	Όγκος	Ανοικτές θέσεις
Σ.Μ.Ε. σε Δείκτες	261	924	4,631
FTSE/X.A. Τράπεζες	0	0	0
FTSE/X.A. Large Cap	261	924	4,631
Σ.Μ.Ε. σε Μετοχές	1,207	10,719	235,386
ΑΔΜΗΕ ΣΥΜΜΕΤΟΧΩΝ Α.Ε. (ΚΟ)	9	56	4,794
ALPHA ΥΠΗΡΕΣΙΩΝ ΣΥΜΜ (ΚΟ)	177	3,071	83,043
COCA-COLA HBC AG (ΚΟ)	9	13	527
CENERGY HOLDINGS (ΚΑ)	10	28	5,862
ΕΛΛΑΚΤΩΡ (ΚΟ)	8	42	309
EUROBANK HOLDINGS (ΚΟ)	47	362	18,911
ΕΥΔΑΠ (ΚΟ)	6	14	73
FOURLIS ΣΥΜΜΕΤΟΧΩΝ (ΚΟ)	4	4	1,439
ΓΕΚ ΤΕΡΝΑ (ΚΟ)	38	172	7,010
ΕΛΛΗΝ. ΧΡΗΜΑΤΙΣΤΗΡΙΑ-Χ.Α. (ΚΟ)	17	70	1,006
ΕΛΛΗΝΙΚΑ ΠΕΤΡΕΛΑΙΑ (ΚΟ)	9	63	958
INTRACOM HOLDINGS (ΚΟ)	17	59	3,484
JUMBO (ΚΟ)	18	45	791
LAMDA DEVELOPMENT(ΚΟ)	23	52	3,973
MARFIN INVESTMENT GROUP (ΚΟ)	6	50	13,043
ΜΟΤΟΡ ΟΙΛ (ΚΟ)	14	61	460
ΜΥΤΙΛΗΝΑΙΟΣ (ΚΟ)	45	134	2,954
ΕΘΝΙΚΗ ΤΡΑΠΕΖΑ (ΚΟ)	186	2,423	14,362
ΟΠΑΠ (ΚΟ)	15	51	717
ΟΤΕ (ΚΟ)	121	537	2,373
ΟΛΠ (ΚΟ)	3	3	583
ΠΕΙΡΑΙΩΣ FINANCIAL HOLD (ΚΟ)	143	2,293	33,160
ΔΕΗ (ΚΟ)	136	743	23,459
ΤΕΡΝΑ ΕΝΕΡΓΕΙΑΚΗ (ΚΟ)	92	223	5,931
ΤΙΤΑΝ CEMENT (ΚΑ)	14	40	1,113
ΥΙΟΧΑΛΚΟ SA/NV (ΚΑ)	40	110	5,051
Δικαιώματα σε Δείκτες	13	140	746
FTSE/X.A. Large Cap	13	140	746
Δικαιώματα σε Μετοχές	1	10	625
ALPHA ΥΠΗΡΕΣΙΩΝ ΣΥΜΜ (ΚΟ)	0	0	0
ΕΘΝΙΚΗ ΤΡΑΠΕΖΑ (ΚΟ)	0	0	233
ΟΠΑΠ (ΚΟ)	0	0	231
ΟΤΕ (ΚΟ)	0	0	128
ΠΕΙΡΑΙΩΣ FINANCIAL HOLD (ΚΟ)	1	10	10
ΔΕΗ (ΚΟ)	0	0	23
Συνολική Δραστηριότητα	1,482	11,793	241,388

Πληθος Χρεογράφων	Ονομ. Αξία	Μερίσματα [1]			Ημερ. Τελευτ. Αποκοπής		Σημ.	Χρεόγραφο	Τιμή κλεισίματος	% μεταβ.	Προηγ. Κλείσιμο- ημ/νία	Άνοιγμα	Κατωτ Τιμή	Ανωτ Τιμή	Τελ Σταθμ Τιμή	Τελευταία ζήτηση [7]	Τελευταία προσφορά [7]	Ρ/Ε μετά φ. Χρήστ	Όγκος	Πράξεις	Αξία Συναλλαγών[8]	Χ.Α. Εταιρείας (χιλ. €) [3,5]	Χαμηλό έτους	Υψηλό έτους	Κλάδος [4]
		2019	2020	2021	Μέρισμα [2]	Δικαίωμα																			

Κύρια Αγορά - Υψηλής Συναλλακτικής Δραστηριότητας

3,114,144	0.360	0.4983	0.1558	0.3427	14/06/2022	02/06/2020	---	ALPHA TRUST (ΚΟ)	4.94	-1.20	€	5	26/09/2022	5	4.94	5	4.94	4.96	100@4.90	523@5.00	---	---	167	3	828.40	15,383.87	4.7	5.9	30202010
2,347,411,265	0.300	---	---	---	07/04/2008	18/04/2017	---	ALPHA ΥΠΗΡΕΣΙΩΝ ΣΥΜΜ (ΚΟ)	0.847	---	~	0.847	26/09/2022	0.862	0.847	0.8714	0.847	0.85912869@0.847	4227@0.849	---	---	4,061,872	2,207	3,487,450.31	1,988,257.34	0.73	1.456	30101010	
190,162,681	---	---	---	---	07/12/2016	---	---	CENERGY HOLDINGS (ΚΑ)	2.695	---	~	2.695	26/09/2022	2.7	2.67	2.72	2.695	2.691	50@2.68	2229@2.70	---	---	51,834	163	139,502.19	512,488.43	2.325	4.08	50202010
371,809,001	6.70	(0.6196)	0.64	0.71	07/07/2022	29/04/2013	---	COCA-COLA HBC AG (ΚΟ)	22.05	0.92	Π	21.85	26/09/2022	21.96	21.8	22.2	22.05	22.067	6041@22.06	589@22.10	---	---	14,608	112	322,358.11	8,198,388.47	17.6	32.22	45101020
18,680,300	0.050	---	---	---	06/07/2022	---	---	DIMAND (ΚΟ)	13.998	-0.40	€	14.054	26/09/2022	14	13.7	14.098	13.998	13.969	100@13.90	851@14.00	---	---	5,551	126	77,540.62	261,486.84	13.33	15.17	35101010
3,710,677,508	0.220	---	---	---	02/05/2008	20/05/2019	---	EUROBANK HOLDINGS (ΚΟ)	0.8802	1.15	Π	0.8702	26/09/2022	0.88	0.876	0.896	0.8802	0.88458398@0.878	22573@0.886	---	---	7,984,325	1,823	7,059,554.22	3,266,138.34	0.711	1.159	30101010	
52,131,944	1.00	---	---	0.1102	30/06/2022	23/07/2019	---	FOURLIS ΣΥΜΜΕΤΟΧΩΝ (ΚΟ)	2.56	-1.54	€	2.6	26/09/2022	2.65	2.55	2.655	2.56	2.591	1024@2.56	100@2.57	---	---	89,086	394	230,831.00	133,457.78	2.52	4.525	40401010
83,600,000	0.880	---	---	---	03/07/2007	23/09/2022	---	INTRACOM HOLDINGS (ΚΟ)	1.562	-2.25	€	1.598	26/09/2022	1.59	1.562	1.61	1.562	1.582	1007@1.56	5399@1.58	---	---	46,192	119	73,089.76	130,583.20	1.27	1.94	10101010
136,059,759	0.880	0.442	0.77	0.385	02/06/2022	05/03/2014	---	JUMBO (ΚΟ)	13.42	-0.59	€	13.5	26/09/2022	13.6	13.36	13.6	13.42	13.445	3252@13.40	1651@13.44	---	---	334,395	2,639	4,496,106.49	1,825,921.97	12.47	15.81	40203045
176,736,715	0.300	---	---	---	30/05/2007	27/11/2019	---	LAMDA DEVELOPMENT(ΚΟ)	5.62	2.00	Π	5.51	26/09/2022	5.6	5.6	5.67	5.62	5.636	200@5.61	597@5.63	---	---	72,160	485	406,725.38	993,260.34	5.1	7.5	35101010
939,510,748	0.100	---	---	---	26/04/2007	29/08/2014	---	MARFIN INVESTMENT GROUP (ΚΟ)	0.0292	2.10	Π	0.0286	26/09/2022	0.0286	0.0284	0.0293	0.0292	0.029	595@0.029	2071@0.029	---	---	324,497	119	9,326.11	27,433.71	0.021	0.0385	30202000
107,222,688	0.440	---	---	#####	17/06/2022	16/03/2022	---	QUEST ΣΥΜΜΕΤΟΧΩΝ (ΚΟ)	4.07	0.49	Π	4.05	26/09/2022	4.085	4.055	4.09	4.07	4.076	500@4.06	596@4.07	---	---	54,950	166	223,965.61	436,396.34	3.99	6.6667	10101010
78,325,475	---	---	---	---	23/07/2019	---	---	TITAN CEMENT (ΚΑ)	10.82	0.56	Π	10.76	26/09/2022	10.84	10.8	10.96	10.82	10.854	100@10.80	5553@10.82	---	---	31,523	274	342,163.32	847,481.64	10.64	14.94	50101030
259,189,761	0.01	0.02	0.1	0.3/06/2022	26/02/2016	---	---	VIOHALCO SA/ΝV (ΚΑ)	3.46	1.61	Π	3.405	26/09/2022	3.415	3.39	3.5	3.46	3.438	2181@3.46	1604@3.46	---	---	183,368	448	630,503.86	896,796.57	3.19	5.13	55102015
232,000,000	2.12	0.0889	0.1069	0.0854	29/08/2022	19/06/2017	---	ΑΔΜΗΕ ΣΥΜΜΕΤΟΧΩΝ Α.Ε. (ΚΟ)	1.662	-1.66	€	1.69	26/09/2022	1.706	1.662	1.716	1.662	1.685	13904@1.66	7000@1.69	11.03	2021	130,744	468	220,356.50	385,584.00	1.662	2.605	65101015
90,167,100	0.500	---	---	---	03/06/2019	24/05/2021	---	ΑΕΡΟΠΟΡΙΑ ΑΙΓΑΙΟΥ (ΚΟ)	4.6	-1.60	€	4.675	26/09/2022	4.695	4.6	4.725	4.6	4.656	1397@4.60	2@4.64	---	---	22,378	171	104,189.96	414,768.66	4.53	6.35	40501010
103,423,291	0.570	---	---	---	01/08/2011	06/09/2022	---	ΓΕΚ ΤΕΡΝΑ (ΚΟ)	8.65	1.17	Π	8.55	26/09/2022	8.53	8.53	8.73	8.65	8.64	187@8.64	218@8.65	---	---	107,109	651	925,379.24	894,611.47	7.98	10.6	50101010
382,000,000	2.48	---	---	---	20/07/2015	12/12/2001	---	ΔΕΗ (ΚΟ)	5.32	0.76	Π	5.28	26/09/2022	5.34	5.28	5.42	5.32	5.339	852@5.30	999@5.33	---	---	513,971	1,253	2,743,889.16	2,032,240.00	4.76	9.48	65101015
914,715,153	1.00	---	---	---	16/05/2008	29/08/2018	---	ΕΘΝΙΚΗ ΤΡΑΠΕΖΑ (ΚΟ)	3.09	2.05	Π	3.028	26/09/2022	3.08	3.08	3.139	3.09	3.11	2000@3.09	435@3.10	---	---	1,240,942	2,047	3,859,116.09	2,826,469.82	2.541	4.115	30101010
375,241,586	0.390	0.03	0.01	0.03	30/05/2022	14/07/2006	---	ΕΒΛΑΧΑΚΟΡ (ΚΟ)	1.37	0.74	Π	1.36	26/09/2022	1.388	1.362	1.388	1.37	1.372	352@1.37	100@1.38	---	---	87,088	195	119,446.25	514,080.97	1.26	2.1	55102015
348,192,005	0.040	---	---	---	05/07/2011	16/07/2021	---	ΕΛΛΑΚΤΩΡ (ΚΟ)	1.584	0.13	Π	1.582	26/09/2022	1.598	1.584	1.63	1.584	1.599	1300@1.58	2140@1.60	---	---	39,587	188	63,287.97	551,536.14	1.172	1.932	50101010
60,348,000	0.420	0.07	0.07	0.1515	08/06/2022	04/08/2021	---	ΕΛΛΗΝ. ΧΡΗΜΑΤΙΣΤΗΡΙΑ-Χ.Α. (ΚΟ)	3.005	-0.17	€	3.01	26/09/2022	3.025	3	3.07	3.005	3.032	743@3.00	299@3.03	---	---	63,163	181	191,496.93	181,345.74	2.99	4.09	30202015
305,635,185	2.18	0.5	0.1	0.1	27/06/2022	01/10/2003	---	ΕΛΛΗΝΙΚΑ ΠΕΤΡΕΛΑΙΑ (ΚΟ)	6.1	0.83	Π	6.05	26/09/2022	6.09	6.09	6.22	6.1	6.153	540@6.10	16291@6.12	---	---	52,063	332	320,335.34	1,864,374.63	5.81	7.7	60101020
106,500,000	0.600	0.38	---	0.28	05/09/2022	13/09/2021	---	ΕΥΔΑΠ (ΚΟ)	7.3	0.14	Π	7.29	26/09/2022	7.29	7.25	7.38	7.3	7.307	500@7.24	4533@7.30	---	---	77,300	248	564,826.60	777,450.00	6.56	8.15	65102030
110,782,980	0.750	1.1507	---	0.9054	07/07/2022	04/11/2013	---	ΜΟΤΟΡ ΟΪΛ (ΚΟ)	15.62	2.43	Π	15.25	26/09/2022	15.3	15.24	15.63	15.62	15.441	276@15.58	993@15.62	---	---	284,941	995	4,399,784.75	1,730,430.15	12.81	18.98	60101020
142,891,161	0.970	0.3617	0.378	0.4341	24/06/2022	07/07/2017	---	ΜΥΤΙΛΗΝΑΙΟΣ (ΚΟ)	13.67	1.48	Π	13.47	26/09/2022	13.84	13.53	13.88	13.67	13.671	2587@13.67	1451@13.70	---	---	348,307	2,008	4,761,654.43	1,953,322.17	12.68	18.2	50203000
25,000,000	2.00	0.5388	0.4	0.628	25/07/2022	08/08/2003	---	ΟΛΠ (ΚΟ)	14.12	-0.56	€	14.2	26/09/2022	14.26	14.08	14.34	14.12	14.149	192@14.08	104@14.14	9.60	2021	13,145	205	185,983.38	353,000.00	14.08	17.98	50206060
360,279,955	0.300	0.3	0.55	0.6	18/07/2022	29/07/2022	---	ΟΠΑΠ (ΚΟ)	12.13	-0.16	€	12.15	26/09/2022	12.31	12.13	12.45	12.13	12.274	1300@12.12	30481@12.15	---	---	558,600	1,692	6,856,367.58	4,370,195.85	11.7293	14.7016	40501020
442,483,326	2.83	0.5554	0.6879	0.8231	01/07/2022	18/06/1998	---	ΟΤΕ (ΚΟ)	14.16	-1.53	€	14.38	26/09/2022	14.55	14.16	14.73	14.16	14.438	305@14.15	80@14.20	---	---	598,449	2,133	8,640,418.19	6,265,563.90	14.16	18.5	15102015
1,250,367,223	0.950	---	---	---	16/05/2008	14/04/2021	---	ΠΕΙΡΑΙΩΣ FINANCIAL HOLD (ΚΟ)	1.1075	0.18	Π	1.1055	26/09/2022	1.1095	1.094	1.132	1.1075	1.113	1200@1.11	2000@1.11	---	---	1,062,283	921	1,182,683.76	1,384,781.70	0.71	1.723	30101010
43,741,452	0.660	0.0576	0.16	0.2723	30/05/2022	01/11/1999	---	ΠΛΑΣΤΙΚΑ ΘΡΑΚΗΣ (ΚΟ)	3.735	4.62	Π	3.57	26/09/2022	3.57	3.57	3.745	3.735	3.68	1000@3.66	320@3.74	---	---	41,680	341	153,384.97	163,374.32	3.34	7.06	50203015
69,877,484	0.780	0.167	0.2239	0.1493	03/06/2022	13/06/2018	---	ΣΑΡΑΝΤΗΣ ΓΡ. (ΚΟ)	6	3.45	Π	5.8	26/09/2022	5.91	5.9	6.03	6	5.972	258@5.70	338@6.03	---	---	14,733	61	87,980.72	419,264.90	5.68	8.96	45201020
115,855,990	0.300	0.3445	0.3407	0.3411	04/07/2022	05/03/2020	---	ΤΕΡΝΑ ΕΝΕΡΓΕΙΑΚΗ (ΚΟ)	16.3	5.57	Π	15.44	26/09/2022	15.46	15.26	16.48	16.3	15.93	100@16.26	348@16.30	---	---	404,022	2,183	6,436,262.01				

Πληθος Χρεογράφων	Ονομ. Αξία	Μερίσματα [1]			Ημερ. Τελευτ. Αποκοπής Μέρημα [2]	Αποκοπής Δικαιώμα	Σημ.	Χρεόγραφο	Τιμή κλεισίματος	% μεταβ.	Προηγ. Κλείσιμο- ημ/τία	Άνοιγμα	Κατωτ Τιμή	Ανωτ Τιμή	Τελ Σταθμ Τιμή	Τελευταία ζήτηση [7]	Τελευταία προσφορά [7]	Ρ/Ε μετά φ.	Χρήστ	Όγκος	Πράξεις	Αξία Συναλλαγών[8]	Χ.Α. Εταιρείας (χιλ. €) [3,5]	Χαμηλό έτους	Υψηλό έτους	Κλάδος [4]			
		2019	2020	2021																									
151,654,947	0.040	---	---	---	01/07/2008	21/02/2020	---	AVE (ΚΟ)	0.598	3.10	Ρ	0.58	26/09/2022	0.58	0.58	0.598	0.598	0.583	500@0.570	950@0.590	---	---	46,050	23	26,827.09	90,689.66	0.369	0.61	40301010
35,764,593	2.10	0.039	0.06	0.075	26/04/2022	25/11/2019	---	BRIO PROPERTIES (ΚΟ)	1.875	1.35	Ρ	1.85	26/09/2022	1.865	1.855	1.89	1.875	1.871	200@1.87	27@1.90	---	---	82,476	123	154,274.65	67,058.61	1.84	2.24	35102030
15,816,009	0.300	---	0.032	0.1	12/05/2022	17/07/2000	---	BYTE COMPUTER (ΚΟ)	3.495	---	Υ	3.495	26/09/2022	3.495	3.495	3.51	3.495	3.495	591534@3.50	1000@3.55	---	---	13,210	17	46,168.97	55,276.95	2.555	3.71	10101010
101,123,806	0.360	---	---	---	22/07/2010	28/06/2011	---	CENTRIC ΣΥΜΜΕΤΟΧΩΝ (ΚΟ)	0.278	1.09	Ρ	0.275	26/09/2022	0.281	0.273	0.281	0.278	0.275	4400@0.273	1000@0.279	---	---	17,825	21	4,901.14	28,112.42	0.234	0.329	40203040
784,500	10.00	0.35	---	0.3	24/05/2022	31/07/2018	---	CNL CAPITAL (ΚΟ)	7.1	---	Υ	7.1	26/09/2022	---	---	---	---	---	100@6.85	100@7.10	16.35	2021	---	---	---	5,569.95	7.1	9.05	30202010
10,104,300	0.300	---	---	---	06/10/2005	13/02/2002	---	CPI (ΚΟ)	0.6	---	Υ	0.6	26/09/2022	---	---	---	---	---	250@0.574	127@0.596	---	---	---	---	---	6,062.58	0.562	0.845	10102030
54,200,000	0.075	(0.0065)	---	0.035	19/07/2022	23/11/2021	---	EPSILON NET (ΚΟ)	5.32	---	Υ	5.32	26/09/2022	5.38	5.22	5.4	5.32	5.298	1200@5.20	160@5.32	---	---	7,487	48	39,667.76	288,344.00	4.06	7.56	10101015
37,339,921	0.400	---	---	---	30/08/1993	09/09/2022	---	IDEAL HOLDINGS (ΚΟ)	3.4	-7.61	Ε	3.68	26/09/2022	3.45	3.37	3.5	3.4	3.437	345@3.37	808@3.41	---	---	151,149	556	519,438.46	126,955.73	2.85	4.09	10102030
20,578,374	0.620	0.04	0.09	0.0853	21/06/2022	18/05/2015	---	INFORM Π. ΛΥΚΟΣ (ΚΟ)	1.64	-1.80	Ε	1.67	26/09/2022	1.68	1.59	1.68	1.64	1.636	500@1.61	3780@1.64	---	---	6,015	25	9,841.18	33,748.53	1.385	1.9	50205030
75,053,899	0.300	---	---	---	12/08/2008	26/01/2022	---	INTRAKAT (ΚΟ)	1.71	-4.68	Ε	1.794	26/09/2022	1.82	1.71	1.82	1.71	1.745	2430@1.71	4000@1.73	---	---	124,161	254	216,626.78	128,342.17	1.71	2.57	50101010
4,740,000	0.860	---	---	---	14/03/2003	---	---	LOGISMOS (ΚΟ)	0.984	-1.60	Ε	1	26/09/2022	0.902	0.902	0.99	0.98	0.965	179@0.968	146@0.980	---	2021	2,476	37	2,389.05	4,664.16	0.882	1.17	10101015
17,120,280	0.940	0.07	0.06	0.06	27/06/2022	02/08/2019	---	LOULIS FOOD (ΚΟ)	2.28	-0.44	Ε	2.29	26/09/2022	2.28	2.28	2.28	2.28	2.28	100@2.12	405@2.28	---	---	100	1	228.00	39,034.24	1.96	2.7	45102020
4,419,616	1.58	---	---	---	21/07/2011	04/03/2015	---	MEDICON ΕΛΛΑΣ (ΚΟ)	2.99	---	Υ	2.99	26/09/2022	2.99	2.99	2.99	2.99	2.99	45@2.85	62@3.02	---	---	200	2	598.00	13,214.65	2.7	5.4	20102010
468,700	1.71	2.24	3.42	03/05/2022	21/05/2004	---	---	MERMEREN KOMB. A.D. PR. (ΕΛΠ)	49.2	4.68	Ρ	47	26/09/2022	49.2	49.2	49.2	49.2	49.2	5@45.40	229@47.80	1.55	2021	11	1	541.20	23,060.04	43	60	55102000
87,127,162	0.500	---	---	---	21/05/2008	28/07/2021	---	PREMIA (ΚΟ)	1.145	---	Υ	1.145	26/09/2022	1.16	1.145	1.16	1.145	1.15	2000@1.14	19230@1.15	---	---	46,673	70	53,691.34	99,760.60	1.125	1.8	35101010
24,027,832	0.230	0.0324	---	---	27/06/2022	08/06/2022	---	PROFILE (ΚΟ)	2.815	0.54	Ρ	2.8	26/09/2022	2.84	2.78	2.9	2.815	2.808	60@2.79	240@2.82	---	---	7,990	43	22,438.08	67,638.35	2.75	3.745	10101010
27,345,120	0.280	---	---	---	18/07/2005	26/02/2014	---	QUALITY & RELIABILITY (ΚΟ)	0.408	2.77	Ρ	0.397	26/09/2022	0.419	0.402	0.419	0.408	0.408	300@0.386	293@0.404	---	---	1,007	5	410.76	11,156.81	0.35	0.534	10101010
6,456,530	1.08	0.065	0.0804	0.12	14/07/2022	02/08/2010	---	SPACE HELLAS (ΚΟ)	6.8	-0.58	Ε	6.84	26/09/2022	6.8	6.76	7	6.8	6.893	15@6.76	219@6.90	---	---	3,527	38	24,313.04	43,904.40	6.58	10.8	15101010
15,627,315	0.300	---	---	---	16/11/1992	24/07/2019	---	UNIBIOS (ΚΟ)	0.57	2.70	Ρ	0.555	26/09/2022	0.57	0.56	0.57	0.57	0.566	2500@0.561	686@0.570	---	---	16,580	33	9,379.48	8,907.57	0.487	0.74	50204000
144,321,516	0.300	---	---	---	01/07/2011	22/01/2020	---	ΑΒΑΣ Α.Ε. (ΚΟ)	0.79	-2.59	Ε	0.811	26/09/2022	0.823	0.782	0.823	0.79	0.798	890@0.785	1178@0.790	---	---	49,614	116	39,606.28	114,014.00	0.666	1.1	50101010
32,413,681	0.370	---	---	---	15/07/2009	11/05/2000	---	ΑΛΟΥΜΥΛΑ (ΚΟ)	1.844	0.55	Ρ	1.834	26/09/2022	1.848	1.812	1.848	1.844	1.83	13@1.81	785@1.84	---	---	2,995	14	5,481.01	59,770.83	1.55	2.4	55102035
3,534,269	3.44	---	(0.4452)	0.5109	23/05/2022	19/07/2022	---	ΑΝΔΡΩΜΕΔΑ ΑΕΕΧ (ΚΟ)	5.65	---	Υ	5.65	26/09/2022	5.65	5.6	5.65	5.65	5.615	50@5.55	1315@5.65	2.93	2021	3,852	27	21,627.30	19,968.62	5.55	8.0544	30204000
18,810,000	0.400	---	---	---	08/07/2010	14/11/2007	---	ΒΑΡΒΕΡΗΣ Ν. - MODA BAGNO (ΚΟ)	0.6	---	Υ	0.6	26/09/2022	0.598	0.598	0.6	0.6	0.599	900@0.445	1475@0.600	---	---	1,000	2	599.05	11,286.00	0.42	0.8	40401025
6,325,000	0.600	0.095	---	0.19	04/07/2022	17/02/2014	---	ΒΟΓΙΑΤΖΟΓΛΟΥ (ΚΟ)	2.06	---	Υ	2.06	26/09/2022	---	---	---	---	---	200@2.00	200@2.26	---	---	---	---	---	13,029.50	1.78	2.36	50205010
24,060,000	0.300	0.035	0.035	0.055	12/04/2022	01/07/2019	---	ΓΕΝΙΚΗ ΕΜΠΟΡΙΟΥ (ΚΟ)	1.23	2.50	Ρ	1.2	26/09/2022	1.2	1.18	1.23	1.23	1.207	3339@1.20	50@1.24	10.12	2021	6,881	28	8,304.30	29,593.80	1.02	1.42	50205010
15,878,748	0.480	---	---	---	10/07/2006	22/03/2004	---	ΔΟΜΙΚΗ ΚΡΗΤΗΣ (ΚΟ)	0.65	---	Υ	0.65	26/09/2022	0.65	0.65	0.67	0.65	0.657	1500@0.620	2499@0.660	---	---	12,020	16	7,898.86	10,321.19	0.502	0.81	50101010
34,720,000	0.310	---	---	---	16/06/2010	01/08/2007	---	ΔΡΟΜΕΑΣ (ΚΟ)	0.289	-0.69	Ε	0.291	26/09/2022	0.268	0.268	0.289	0.289	0.283	4600@0.280	444@0.289	---	---	4,487	19	1,267.63	10,034.08	0.268	0.445	40202015
13,673,200	0.880	---	---	---	18/07/2008	26/07/2001	---	ΕΒΡΟΦΑΡΜΑ (ΚΟ)	0.714	---	Υ	0.714	26/09/2022	---	---	---	---	---	220@0.714	800@0.820	---	---	---	---	---	9,762.66	0.598	0.98	45102020
11,250,000	0.520	---	---	0.0405	01/08/2022	09/11/2015	---	ΕΚΤΕΡ (ΚΟ)	1.34	0.75	Ρ	1.33	26/09/2022	1.33	1.31	1.38	1.34	1.341	1000@1.32	1912@1.34	---	---	52,023	165	69,775.71	15,075.00	0.912	1.38	50101010
18,410,839	1.00	---	0.027	0.262	24/08/2022	10/09/2010	---	ΕΛΑΣΤΡΟΝ (ΚΟ)	2.04	-0.49	Ε	2.05	26/09/2022	2.05	2.02	2.08	2.04	2.056	230@2.01	349@2.04	---	---	17,563	81	36,114.42	37,558.11	1.94	2.74	55102010
3,307,500	0.210	---	---	---	11/08/2010	30/11/2021	---	ΕΛΒΕ Α.Β.Ε.Ε. (ΚΟ)	5.1	---	Υ	5.1	26/09/2022	5.1	5.1	5.1	5.1	5.1	80@4.82	160@5.15	---	---	20	1	102.00	16,868.25	4.02	6.25	40204020
60,295,607	0.240	---	---	---	09/07/2007	01/07/2021	---	ΕΛΓΕΚΑ (ΚΟ)	0.436	3.81	Ρ	0.42	26/09/2022	0.416	0.416	0.436	0.436	0.424	700@0.400	94@0.436	---	---	2,749	17	1,164.74	26,288.88	0.368	0.52	45201010
19,864,886	5.60	0.672	0.672	0.672	05/05/2022	02/07/2008	---	ΕΛΛΑΔΟΣ ΤΡΑΠΕΖΑ (ΚΟ)	15.7	0.32	Ρ	15.65	26/09/2022	15.65	15.55	15.9	15.7	15.705	740@15.70	50@15.90	---	---	4,536	48	71,238.75	311,878.71	14.75	19.14	30101010
26,730,187	0.520	0.04	0.08	0.1	29/06/2022	01/08/2017	---	ΕΛΤΟΝ (ΚΟ)	2.18	5.82	Ρ	2.06	26/09/2022	2.1	2.09	2.18	2.18	2.138	40@2.11	3063@2.19	---	---	64,675	171	138,249.37	58,271.81	1.56	2.18	50205010
30,000,000	0.050	---	0.06	0.09	13/05/2022	11/06/2020	---	ΕΝΤΕΡΣΟΦΤ (ΚΟ)	3.45	-1.43	Ε	3.5	26/09/2022	3.5	3.38	3.5	3.45	3.455	623@3.45	250@3.60	---	---	2,357	25	8,142.65	103,500.00	3.14	6.04	10101015
14,833,480	0.300	---	---	---	02/06/2010	04/02/2022	---	ΕΥΡΩΣΥΜΒΟΥΛΟΙ (ΚΟ)	0.618	3.00	Ρ	0.6	26/09/2022	0.61	0.592	0.62	0.618	0.609	500@0.598	1075@0.618	---	---	15,525	31	9,454.50	9,167.09	0.468	0.696	50205020
114,320,400	0.100	---	---	0.01	26/11/2021	05/08/2019	---	ΙΚΤΙΝΟΣ ΕΛΛΑΣ (ΚΟ)	0.476	2.15	Ρ	0.466	26/09/2022	0.474	0.47	0.4775	0.476	0.474	500@0.466	629@0.475	---	---	18,041	27	8,545.43	54,416.51	0.4555	0.82	50101035
8,226,132	0.450	---	---	---	15/05/2009	13/10/2014	---	ΙΛΥΔΑ (ΚΟ)	1.135	-1.73	Ε	1.155	26/09/2022	1.12	1.12	1.135	1.135	1.121	750@1.04	1540@1.13	21.72	2021	850	6	952.75	9,336.66	0.864	1.63	10101015
2,566,836	0.440	---	---	0.016	15/07/2022																								

Ημερήσιο Δελτίο Τιμών

Έτος: 143 Αύξων Αριθμός Συνεδρίασης: 182

Ενότητα 2: Αναλυτικά Στοιχεία Συναλλαγών Χρεογράφων

Τρίτη, 27 Σεπτεμβρίου, 2022

Πληθος Χρεογράφων	Όνομ. Αξία	Μερίσματα [1]			Ημερ. Τελευτ. Αποκοπής		Σημ. Χρεόγραφα	Τιμή κλεισίματος	% μεταβ.	Προηγ. Κλεισίμο- ημ/τία	Άνοιγμα	Κατωτ Τιμή	Ανωτ Τιμή	Τελ Σταθμ Τιμή	Τελευταία ζήτηση [7]	Τελευταία προσφορά [7]	P/E μετά φ. Χρήστ	Όγκος	Πράξεις	Αξία Συναλλαγών[8]	Χ.Α. Εταιρείας (χιλ. €) [3,5]	Χαμηλό έτους	Υψηλό έτους	Κλάδος [4]			
2019	2020	2021	Μέρια	Δικαιώμα																							
2,760,000	11.83	9.4	9.4	11	14/06/2022	16/07/1990	---	266	---	266	26/09/2022	276	276	276	276	10@264.00	9@270.00	---	---	1	1	276.00	734,160.00	248	296	45103010	
6,700,000	0.800	0.191	0.179	0.047	24/08/2022	29/05/2014	---	2.58	---	2.58	26/09/2022	---	---	---	---	99@2.60	841@2.82	26.07	2021	---	---	---	17,286.00	2.2	3.26	45102020	
11,510,102	0.890	---	---	---	24/06/2005	06/10/1999	---	1.07	---	1.07	26/09/2022	---	---	---	---	245@0.982	35@1.07	---	---	---	---	---	12,315.81	0.805	1.37	55101020	
6,200,000	0.500	---	---	---	22/06/2010	01/11/1995	---	0.498	---	0.498	26/09/2022	0.525	0.49	0.525	0.51	99@0.468	689@0.510	---	---	319	6	156.71	3,087.60	0.378	0.765	40204020	
21,364,000	1.12	---	---	---	29/07/2019	10/08/2005	---	20.6	---	20.6	26/09/2022	---	---	---	---	200@20.40	200@21.40	---	---	---	---	---	440,098.40	19	22	40501025	
8,321,682	0.670	---	---	---	17/08/2007	23/11/1999	---	0.228	---	0.228	26/09/2022	---	---	---	---	---	83@0.230	---	2021	---	---	---	2,502.29	0.204	0.4	50202010	
2,160,524	0.670	---	---	---	03/12/2018	23/11/1999	---	0.28	---	0.28	26/09/2022	---	---	---	---	---	---	2021	---	---	---	---	2,502.29	0.26	0.348	50202010	
6,340,000	0.600	0.06	0.134	0.17	10/12/2021	05/01/2022	---	2.2	---	2.2	26/09/2022	---	---	---	---	22@2.04	138@2.22	---	---	---	---	---	13,948.00	1.81	2.48	40401030	
10,080,000	3.00	1.17	1.42	1.5	27/04/2022	27/08/2001	---	24	-0.83	24.2	26/09/2022	24	23.9	24.2	24	23.992	121@23.90	100@24.20	12.05	2020	1,173	16	28,142.10	241,920.00	23.5	28.7	50206060
27,379,200	0.980	0.3654	---	---	03/07/2020	29/08/2022	---	15.1	---	15.1	26/09/2022	---	---	---	---	1@14.60	40@15.20	---	---	---	---	---	413,425.92	13.6	19.9	50203015	
255,494,534	2.71	0.613	0.352	0.279	09/06/2022	30/09/2021	---	8.7	---	8.7	26/09/2022	8.2	8.2	8.2	8.2	---	164@8.20	---	---	6	1	49.20	2,222,802.45	7.5	9.45	35102000	
4,181,450	0.500	---	---	---	21/08/2000	05/03/2002	---	1.25	---	1.25	26/09/2022	---	---	---	---	---	---	---	---	---	---	---	---	5,226.81	0.99	1.69	45102020

Διαπραγματεύσιμα Αμοιβαία Κεφάλαια (Δ.Α.Κ.)

906,928	---	---	---	---	15/06/2016	---	ALPHA ETF FTSE Athex Large Cap	19.32	2.44	P	18.86	26/09/2022	19.32	19.32	19.32	19.32	19.32	1000@18.40	5@19.93	---	---	49	1	946.68	---	18.15	23.98	12003
---------	-----	-----	-----	-----	------------	-----	--------------------------------	-------	------	---	-------	------------	-------	-------	-------	-------	-------	------------	---------	-----	-----	----	---	--------	-----	-------	-------	-------

Επιτήρηση

356,314,416	0.060	---	---	---	07/07/2010	21/09/2017	5160	FRIGOGLASS (ΚΟ)	0.0875	-2.78	Ε	0.09	26/09/2022	0.0875	0.0875	0.09	0.0875	0.08855912@0.088	2500@0.089	---	---	756,255	76	66,310.31	31,177.51	0.0845	0.192	50204000	
17,027,010	0.300	---	---	---	20/08/2007	26/07/2022	4912	LAVIPHARM (ΚΟ)	0.462	---	0.462	26/09/2022	0.462	0.462	0.47	0.462	0.464	867@0.462	110@0.472	---	---	6,015	13	2,791.97	7,866.48	0.444	2.22	20103015	
65,326,268	0.530	---	---	---	04/07/2007	19/07/2006	4750	SATO AE (ΚΟ)	0.024	---	0.024	26/09/2022	---	---	---	---	9000@0.020	9000@0.025	---	---	---	---	---	---	1,567.83	0.016	0.08	40202015	
13,191,620	0.620	---	---	---	04/08/2010	09/09/2002	5232	YALCO - ΚΩΝΣΤΑΝΤΙΝΟΥ (ΚΟ)	0.29	---	0.29	26/09/2022	---	---	---	---	---	6228@0.232	---	---	---	---	---	---	---	3,825.57	0.1	0.33	40202020
13,000,000	1.00	---	---	---	01/08/2007	07/04/2000	5093	AKRITAS (ΚΟ)	0.515	---	0.515	26/09/2022	0.422	0.422	0.422	0.422	0.423	27@0.422	2384@0.515	---	---	3	1	1.27	6,695.00	0.362	0.67	50101035	
221,519,681	0.300	---	---	---	02/07/2008	28/02/2011	4957	ANЕК (ΚΟ)	0.0935	-0.53	Ε	0.094	26/09/2022	0.0945	0.0935	0.0945	0.0935	0.094	5393@0.094	10000@0.095	---	---	48,434	19	4,533.09	21,046.39	0.051	0.0985	40501015
312,163	0.300	---	---	---	02/07/2008	28/02/2011	4959	ANЕК (ΠΟ '90)	0.072	---	0.072	26/09/2022	---	---	---	---	2500@0.086	---	---	---	---	---	---	---	---	21,046.39	0.058	0.086	40501015
2,969,713	0.300	---	---	---	02/07/2008	28/02/2011	4958	ANЕК (ΠΟ '96)	0.105	---	0.105	26/09/2022	0.095	0.09	0.095	0.09	0.094	634@0.090	924@0.113	---	---	1,484	4	138.85	21,046.39	0.08	0.108	40501015	
6,330,002	0.300	---	---	---	25/06/2002	15/03/2019	5162	ΒΑΡΒΑΡΕΣΟΣ (ΚΟ)	0.185	---	0.185	26/09/2022	---	---	---	---	1000@0.185	113@0.222	---	2021	---	---	---	---	---	1,171.05	0.148	0.464	55101020
17,579,754	4.16	---	---	---	18/08/2006	02/08/2010	---	ΒΙΟΤΕΡ (ΚΟ)	0.318	---	0.318	26/09/2022	0.294	0.294	0.294	0.294	0.294	450@0.268	500@0.294	---	---	500	1	147.00	5,590.36	0.224	0.59	50101010	
4,968,600	0.050	---	---	---	01/07/1998	14/12/1998	5245	ΒΙΣ (ΚΟ)	0.8	---	0.8	26/09/2022	---	---	---	---	500@0.700	661@0.800	---	2021	---	---	---	---	---	3,974.88	0.66	1.05	50203030
3,961,300	1.28	---	---	---	29/06/2004	03/08/2000	5248	ΔΟΥΡΟΣ (ΚΟ)	0.254	---	0.254	26/09/2022	---	---	---	---	---	10@0.204	---	2021	---	---	---	---	---	1,006.17	0.172	0.398	40204020
51,754,364	0.300	---	---	---	23/12/2003	24/01/2007	5197	ΕΠΙΛΕΚΤΟΣ (ΚΟ)	0.145	---	0.145	26/09/2022	0.145	0.145	0.145	0.145	0.145	---	4818@0.140	---	---	5,000	5	725.00	7,504.38	0.11	0.282	55101020	
371,337,000	0.300	---	---	---	30/05/2013	01/07/2022	---	ΙΝΤΡΑΛΟΤ (ΚΟ)	0.59	---	0.59	26/09/2022	0.59	0.59	0.59	0.59	0.59	5000@0.585	9044@0.590	---	---	132,945	44	78,437.55	219,088.83	0.438	0.755	40501020	
7,125,216	0.650	---	---	---	01/07/2005	14/12/1999	4955	ΚΡΕΚΑ (ΚΟ)	0.2	---	0.2	26/09/2022	---	---	---	---	13500@0.180	1500@0.210	---	2021	---	---	---	---	---	1,425.04	0.09	0.304	45102010
15,842,391	1.51	---	---	---	15/07/2009	12/05/2000	5141	ΜΠΗΤΡΟΣ ΣΥΜΜΕΤΟΧΙΚΗ (ΚΟ)	0.478	-4.40	Ε	0.5	26/09/2022	0.422	0.422	0.496	0.478	0.452	500@0.436	370@0.496	---	---	10,449	18	4,719.01	7,572.66	0.402	0.75	55102010
24,319,250	0.300	---	---	---	09/07/2002	04/07/2007	5165	ΠΡΟΟΔΕΥΤΙΚΗ (ΚΟ)	0.422	17.22	P	0.36	26/09/2022	0.422	0.422	0.422	0.422	0.422	100@0.420	2757@0.422	---	---	1,600	4	675.20	10,262.72	0.24	0.468	50101010
28,438,268	0.070	---	---	---	21/08/2006	24/11/1999	5253	ΣΠΥΡΟΥ ΑΓΡ. ΟΙΚ. (ΚΟ)	0.175	---	0.175	26/09/2022	---	---	---	---	---	---	100@0.175	---	---	---	---	---	---	4,976.70	0.129	0.256	45102010
766,000	1.00	---	---	---	01/07/2004	11/12/2012	5193	ΤΡΙΑ ΑΛΦΑ (ΚΟ)	8.4	---	8.4	26/09/2022	---	---	---	---	---	---	209@6.80	65.33	2021	---	---	---	---	7,193.90	7.6	9.9	55101020
245,000	1.00	---	---	---	19/07/2010	11/12/2012	5194	ΤΡΙΑ ΑΛΦΑ (ΠΟ)	3.1	---	3.1	26/09/2022	---	---	---	---	---	---	53@3.02	200@3.70	24.11	2021	---	---	---	7,193.90	2.5	6.7	55101020

Κατάσταση σε Αναστολή

5,867,311	0.300	---	---	---	11/08/2010	28/04/2017	5243	DIONIC (ΚΟ)	0.11	---	0.11	30/06/2020	---	---	---	---	---	---	---	---	---	---	---	---	---	---	645.40	0.11	0.11	50205010
-----------	-------	-----	-----	-----	------------	------------	------	-------------	------	-----	------	------------	-----	-----	-----	-----	-----	-----	-----	-----	-----	-----	-----	-----	-----	-----	--------	------	------	----------

Πληθος Χρεογράφων	Ονομ. Αξία	Μερίσματα [1]			Ημερ.Τελευτ.Αποκοπής		Σημ.	Χρεόγραφα	Τιμή κλεισίματος	% μεταβ.	Προηγ. Κλείσιμο- ημ/νία	Άνοιγμα	Κατωτ Τιμή	Ανωτ Τιμή	Τελ Τιμή	Σταθμ Τιμή	Τελευταία ζήτηση [7]	Τελευταία προσφορά [7]	Ρ/Ε μετά φ.	Χρήσιμ Όγκος	Πράξεις	Αξία Συναλλαγών[8]	Χ.Α. Εταιρείας (χιλ. €) [3,5]	Χαμηλό έτους	Υψηλό έτους	Κλάδος [4]
		2019	2020	2021	Μέρισμα [2]	Δικαίωμα																				
66,948,210	0.300	---	---	---	22/09/2015	22/09/2015	5179	FOLLI-FOLLIE (ΚΟ)	4.8	---	4.8	24/05/2018	---	---	---	---	---	---	---	---	---	---	321,351.41	4.8	4.8	40401030
12,417,000	0.310	---	---	---	27/08/2019	28/08/2017	5233	MLS ΠΛΗΡΟΦΟΡΙΚΗ (ΚΟ)	0.57	---	0.57	12/05/2020	---	---	---	---	---	---	---	---	---	---	7,077.69	0.57	0.57	10101015
33,301,715	0.320	---	---	---	27/06/2003	08/07/2009	5241	ΑΕΓΕΚ (ΚΟ)	0.035	---	0.035	25/06/2020	---	---	---	---	---	---	---	---	---	---	1,165.56	0.035	0.035	50101010
4,737,503	0.320	---	---	---	22/06/2005	22/09/2015	5115	ΒΑΡΑΓΚΗΣ (ΚΟ)	0.11	---	0.11	02/03/2022	---	---	---	---	---	---	---	---	---	---	521.13	0.11	0.11	40202015
1,001,643	0.040	---	---	---	23/05/2005	17/08/2022	5206	Γ.Ε. ΔΗΜΗΤΡΙΟΥ (ΚΟ)	0.0125	---	0.0125	30/04/2019	---	---	---	---	---	---	---	---	---	---	12.52	0.0125	0.9625	40202020
7,085,888	1.59	---	---	---	02/07/1996	06/09/2010	5216	ΕΛΒΙΕΜΕΚ (ΚΟ)	2.6	---	2.6	30/09/2019	---	---	---	---	---	---	---	---	---	---	18,423.31	2.6	2.6	35101010
26,539,907	0.630	0.2446	0.3	---	05/05/2021	18/10/1999	---	ΕΥΡΩΠΑΪΚΗ ΠΙΣΤΗ (ΚΟ)	7.8	---	7.8	14/09/2022	---	---	---	---	---	---	---	---	---	---	207,011.27	5.02	7.98	30302010
25,179,640	0.600	---	---	---	08/08/1994	19/09/2000	5191	Ι. ΜΠΟΥΤΑΡΗΣ & ΥΙΟΣ (ΚΟ)	0.026	---	0.026	01/10/2018	---	---	---	---	---	---	---	---	---	---	742.45	0.026	0.026	45101015
1,540,000	0.600	---	---	---	08/08/1994	19/09/2000	5192	Ι. ΜΠΟΥΤΑΡΗΣ & ΥΙΟΣ (ΠΟ)	0.057	---	0.057	01/10/2018	---	---	---	---	---	---	---	---	---	---	742.45	0.057	0.057	45101015
7,734,375	1.00	---	---	---	09/07/2007	07/01/2011	5266	ΛΙΒΑΝΗ ΕΚΔΟΤ. ΟΡΓ. (ΚΟ)	0.185	---	0.185	03/05/2022	---	---	---	---	---	---	---	---	---	---	1,430.86	0.136	0.2	40301030

Σημειώσεις Χρεογράφων

Κωδικός	Κείμενο σημείωσης
()	- Προσαρμοσμένα Μέρισματα λόγω διανομής Δωρεάν μετοχών.
*	- Τελευταία προσαρμοσμένη τιμή κλεισίματος.
[1]	- Καθαρά μερίσματα.
[2]	- Στη στήλη "Ημερ. Αποκοπής τελευταίου δικαιώματος" αναφέρεται η Ημερομηνία εισαγωγής για Νέες Εταιρείες.
[3]	- Η Χρηματιστηριακή αξία αναφέρεται στο σύνολο των μετοχών
[4]	- Η κωδικοποίηση των Κλάδων Οικονομικής Δραστηριότητας του Χ.Α. παρουσιάζονται στο Παράρτημα Α
[5]	- Η Χρηματιστηριακή Αξία αναφέρεται στο σύνολο των κατηγοριών μετοχών (εφόσον έχουν εισαχθεί περισσότερες της μιας κατηγορίες) και δεν αναφέρεται σε επιμέρους κατηγορίες μετοχών μιας εταιρείας.
[6]	- P/E μεγαλύτερο του 100
[7]	- Τελευταία εικόνα του Βιβλίου Εντολών πριν το τέλος της συνεδρίασης
[8]	- Στην Αξία Συναλλαγών των Μετοχών περιλαμβάνονται όλοι οι τύποι Πακέτων
4750	- Μεταφορά στην Κατηγορία Επιτήρησης από 8/4/2011.
4912	- Μεταφορά στην κατηγορία Επιτήρησης από 31/7/2012.
4955	- Μεταφορά στην Επιτήρηση από 5/4/2013.
4957	- Μεταφορά στην Επιτήρηση από 5/4/2013.
4958	- Μεταφορά στην Επιτήρηση από 5/4/2013.
4959	- Μεταφορά στην Επιτήρηση από 5/4/2013.
5093	- Μεταφορά στην Κατηγορία Επιτήρησης από 8/4/2015.
5115	- Μεταφορά στην Κατηγορία Επιτήρησης από 15/04/2016.
5141	- Μεταφορά στην Κατηγορία Επιτήρησης από 10/05/2017.
5160	- Μεταφορά στην Κατηγορία Επιτήρησης από 15/04/2016.
5162	- Μεταφορά στην Κατηγορία Επιτήρησης από 21/12/2009.
5165	- Μεταφορά στην Κατηγορία Επιτήρησης από 15/02/2018.
5179	- Αναστολή διαπραγμάτευσης από 25/05/2018.
5191	- Αναστολή διαπραγμάτευσης από 02/10/2018.
5192	- Αναστολή διαπραγμάτευσης από 02/10/2018.
5193	- Μεταφορά στην κατηγορία Επιτήρησης από 25/10/2018.
5194	- Μεταφορά στην κατηγορία Επιτήρησης από 25/10/2018.
5197	- Μεταφορά στην κατηγορία Επιτήρησης από 07/11/2018.
5206	- Αναστολή διαπραγμάτευσης από 02/05/2019.
5216	- Αναστολή διαπραγμάτευσης από 01/10/2019.
5232	- Μεταφορά στην Κατηγορία Επιτήρησης από 08/04/2011.
5233	- Αναστολή διαπραγμάτευσης από 13/05/2020.
5241	- Αναστολή διαπραγμάτευσης από 26/06/2020
5243	- Αναστολή διαπραγμάτευσης από 01/07/2020.
5245	- Μεταφορά στη Κατηγορία Επιτήρησης από 09/07/2020.
5248	- Μεταφορά στην κατηγορία Επιτήρησης από 06/09/2011.
5253	- Μεταφορά στην Επιτήρηση από 14/5/2021.
5266	- Αναστολή διαπραγμάτευσης από 04/05/2022.

Στοιχεία Συναλλαγών Πακέτων

Χρεόγραφο	Όγκος πακέτου	Τιμή πακέτου	Αξία πακέτου	Ωρα έγκρισης	Σημείωση
ΜΥΤΙΛΗΝΑΙΟΣ (ΚΟ)	14,848	13.47	200,002.56	10:30:30	20
ΟΠΑΠ (ΚΟ)	25,000	12.38	309,500.00	11:02:44	20
ΟΠΑΠ (ΚΟ)	50,000	12.37	618,500.00	11:21:59	20
EUROBANK HOLDINGS (ΚΟ)	500,000	0.886	443,200.00	11:25:32	20
EUROBANK HOLDINGS (ΚΟ)	500,000	0.887	443,300.00	11:26:02	20
ΜΟΤΟΡ ΟΪΛ (ΚΟ)	150,000	15.39	2,308,500.00	12:53:08	20
ΟΤΕ (ΚΟ)	50,000	14.59	729,500.00	13:24:10	20
ΟΤΕ (ΚΟ)	25,000	14.60	365,000.00	13:36:28	20
ΤΕΡΝΑ ΕΝΕΡΓΕΙΑΚΗ (ΚΟ)	42,500	16.35	694,875.00	14:13:19	20
EUROBANK HOLDINGS (ΚΟ)	500,000	0.880	440,000.00	16:55:08	20
EUROBANK HOLDINGS (ΚΟ)	870,000	0.886	770,820.00	17:12:33	20
ΕΥΔΑΠ (ΚΟ)	48,000	7.30	350,400.00	17:13:40	20

Σημειώσεις πακέτων

- 9 - Μέθοδος 6-1 / Ειδική Χρέωση
- 10 - Μέθοδος 6-1 / Ειδική Χρέωση, Αυθημερόν Διακανονισμός
- 14 - Μέθοδος 6-3 / Πακέτο Αποκατάστασης, Ατελής αγορά και Πώληση
- 18 - Μέθοδος 6-2 / SPOT 1
- 19 - Μέθοδος 6-2 / SPOT 2
- 20 - Μέθοδος 6-1 και Μέθοδος 6-1 Αυθημερόν Διακανονισμός
- 21 - Άλλη Προσυμφωνημένη

Στοιχεία Συναλλαγών Δικαιωμάτων

Ημερ. αποκοπής	Έναρξη εξάσκησης	Λήξη εξάσκησης	Λήξη διαπραγμάτευσης	Δικαιώματα	Κατωτ Τιμή	Ανωτ Τιμή	Τιμή κλεισ.	Τελευταία ζήτηση	Τελευταία προσφορά	Όγκος	Πράξεις	Αξία Συναλλαγών
----------------	------------------	----------------	----------------------	------------	------------	-----------	-------------	------------------	--------------------	-------	---------	-----------------

Δεν υπάρχουν Συναλλαγές Δικαιωμάτων.

Στοιχεία Συναλλαγών Εκποιήσεων

Χρεόγραφα	Τύπος Χρεογράφου	Όγκος Συναλλαγών	Αριθμός Πράξεων	Αξία Συναλλαγών	Σημείωση
-----------	------------------	------------------	-----------------	-----------------	----------

Δεν πραγματοποιήθηκαν Εκποιήσεις Μετοχών.

Σημειώσεις Εκποιήσεων

- 1 - Δημόσιος Ανοικτός Πλειστηριασμός
- 2 - Εκποίηση Ενσώματων Ονομαστικών Μετοχών
- 3 - Εκποίηση Αδιάθετων Κλασματικών Υπολοίπων

Στοιχεία Ενεργητικού Διαπραγματεύσιμων Αμοιβαίων Κεφαλαίων (Δ.Α.Κ.)

	Ημερομηνία συναλλαγών	Δημιουργία / Εξαγορά	Αριθ. Μερ. (T-1)	Νέα Μερ. (T-1)	Εξαγορασθ. Μερ. (T-1)	Μερίδια (T) [1]	Αξία Ενεργητικού [2]	Καθαρή Τιμή	Μέρισμα /Μερίδιο	Ημερ. Αποκοπής
ALPHA ETF FTSE Athex Large Cap	27/09/2022	5,000	906,928	---	---	906,928	17,258,750.00	19.0299	0.52	01/07/2022

Σημειώσεις Δ.Α.Κ.

[1] - Αριθμ. μεριδίων (T) = Αριθμ. μεριδίων (T-1) + Νεοεκδιθέντα μερίδια (T-1) - Εξαγορασθέντα μερίδια (T-1)

[2] - Περιλαμβάνονται και τα μερίδια που δημιουργήθηκαν / εξαγοράσθηκαν την ημέρα T-1.

Περιγραφή	Στοιχεία
Όνομασία Δ.Α.Κ.	ALPHA ETF FTSE Athex Large Cap
Σύμβολο Δ.Α.Κ. (GR)	ΑΔΑΚ
Σύμβολο Δ.Α.Κ. (EN)	AETF
ISIN Δ.Α.Κ.	GRF000153004
Κατηγορία Διαπραγμάτευσης	Διαπραγματεύσιμα Αμοιβαία Κεφάλαια (Δ.Α.Κ.)
Τύπος Δ.Α.Κ.	Μετοχών
Τρόπος διαχείρισης	Παθητικός
Επενδυτική Στρατηγική	Σκοπός της επενδυτικής πολιτικής του Αμοιβαίου Κεφαλαίου είναι η αναπαραγωγή της αποδόσεως του Δείκτη FTSE/X.A. Large Cap του Χρηματιστηρίου Αθηνών σε όρους Ευρώ, ακολουθώντας πλήρως και πανομοιότυπες τη σύνθεση του υποκείμενου Δείκτη.
Εκδότης	ΑΛΦΑ ASSET MANAGEMENT Α.Ε.Δ.Α.Κ.
Εταιρεία Διαχείρισης	ΑΛΦΑ ASSET MANAGEMENT Α.Ε.Δ.Α.Κ.
Ειδικοί Διαπραγματευτές	ΑΛΦΑ FINANCE Α.Χ.Ε.Π.Ε.Υ. , ΕΘΝΙΚΗ ΧΡΗΜΑΤΙΣΤΗΡΙΑΚΗ Α.Χ.Ε.Π.Ε.Υ.
Θεματοφύλακας	ΑΛΦΑ ΤΡΑΠΕΖΑ Α.Ε.
Σύμβολο Δείκτη (GR)	FTSE
Σύμβολο Δείκτη (EN)	FTSE
Όνομασία Δείκτη	FTSE/X.A. Large Cap
ISIN Δείκτη	GRI99201A006
Κλάσμα Δείκτη [1]	1/100
Αρχική Τιμή Μεριδίου	21.76
Συνολικός Αριθμός Μεριδίων [2]	906,928
Ημερομηνία πρώτης Έκδοσης	14/01/2008
Ημερομηνία έναρξης Διαπραγμάτευσης	24/01/2008
Νόμισμα Διαπραγμάτευσης	ΕΥΡΩ
Νόμισμα Ενεργητικού	ΕΥΡΩ
Αρχική Αξία Ενεργητικού [3]	3,000,000.00
Αριθμ. Μεριδίων για Δημιουργία-Εξαγορά [4]	5,000
Αμοιβή Διαχείρισης	0.375


Σημειώσεις Δ.Α.Κ.

- [1] - Το κλάσμα της τιμής του δείκτη που αποτελεί η τιμή της πρώτης έκδοσης
- [2] - Ο αριθμός μεριδίων που διαπραγματεύθηκαν στο Χρηματιστήριο την ημέρα T
- [3] - Η αξία του ενεργητικού κατά την έκδοση
- [4] - Ο αριθμός μεριδίων που απαιτείται κατά τη διαδικασία δημιουργίας εξαγοράς

27/09/2022

Ανακοινώσεις

Η.Δ.Τ.



ΑΝΑΚΟΙΝΩΣΕΙΣ

ΕΤΑΙΡΙΚΕΣ ΠΡΑΞΕΙΣ

IDEAL HOLDINGS A.E.

Από 27/09/2022, εισάγονται προς διαπραγμάτευση στο Χρηματιστήριο Αθηνών οι 5.864.662 νέες (ΚΟ) μετοχές της εταιρίας «IDEAL HOLDINGS A.E.» (GRS148003015) που προέκυψαν από την αύξηση του μετοχικού κεφαλαίου της με εισφορά σε είδος. Από την ίδια ημερομηνία, το νέο σύνολο εισηγμένων μετοχών της εταιρίας που διαπραγματεύονται στο Χρηματιστήριο Αθηνών ανέρχεται σε 37.339.921 (ΚΟ) μετοχές.

ΓΝΩΣΤΟΠΟΙΗΣΕΙΣ ΕΤΑΙΡΕΙΩΝ

From: B&F A.B.E.E. ΕΝΔΥΜΑΤΩΝ
Posted At: 26 September 2022 16:42
Conversation: ΑΝΑΚΟΙΝΩΣΗ ΠΡΟΘΕΣΗΣ ΠΩΛΗΣΗΣ ΙΔΙΩΝ ΟΜΟΛΟΓΙΩΝ
Posted To: DOLAnnouncements2
Subject: ΑΝΑΚΟΙΝΩΣΗ ΠΡΟΘΕΣΗΣ ΠΩΛΗΣΗΣ ΙΔΙΩΝ ΟΜΟΛΟΓΙΩΝ

B&F A.B.E.E. ΕΝΔΥΜΑΤΩΝ

Ανακοίνωση Πώλησης Ιδίων Ομολογιών

Η εταιρεία B&F ABEE ΕΝΔΥΜΑΤΩΝ (εφεξής η «Εταιρεία»), σε εφαρμογή της κείμενης νομοθεσίας και της από 26.09.2022 απόφασης του Διοικητικού της Συμβουλίου, ανακοινώνει στο επενδυτικό κοινό ότι προτίθεται να προβεί σε πώληση έως χιλίων εκατόν πενήντα έξι (1.156) ιδίων ομολογιών που κατέχει η Εταιρεία και οι οποίες αντιπροσωπεύουν το 5,74% του συνόλου των ομολογιών της Εταιρείας.

Οι ίδιες ομολογίες αγοράσθηκαν στο πλαίσιο προγράμματος αγοράς ιδίων ομολογιών, δυνάμει των από 18/10/2021, 08/04/2021, 24/06/2020 και 29/10/2019 αποφάσεων του Διοικητικού Συμβουλίου της Εταιρείας.

Οι ανωτέρω ομολογίες θα διατεθούν στο χρονικό διάστημα από 26.09.2022 έως 30.09.2022, με κατώτατη τιμή πώλησης 950,00€.

Ν. Φιλαδέλφεια, 26 Σεπτεμβρίου 2022

[ΑΝΑΚΟΙΝΩΣΗ ΠΡΟΘΕΣΗΣ ΠΩΛΗΣΗΣ ΙΔΙΩΝ ΟΜΟΛΟΓΙΩΝ](#)

From: CORAL A.E.
Posted At: 26 September 2022 17:20
Conversation: Συναλλαγές της ΤΡΑΠΕΖΑΣ ΟΡΤΙΜΑ BANK Α.Ε. (ρυθμιζόμενη πληροφορία Ν.3556/2007)
Posted To: DOLAnnouncements2
Subject: Συναλλαγές της ΤΡΑΠΕΖΑΣ ΟΡΤΙΜΑ BANK Α.Ε. (ρυθμιζόμενη πληροφορία Ν.3556/2007)

Η CORAL ΑΕ, σύμφωνα με τους Ν. 3556/2007 και 3606/2007, ανακοινώνει ότι η ΤΡΑΠΕΖΑ ΟΡΤΙΜΑ BANK Α.Ε. την ενημέρωσε ότι στις 23/09/2022 προέβη σε πώληση 3 ομολογίων εκδόσεως CORAL ΑΕ συνολικής αξίας ΕΥΡΩ 3.016,50.

Η γνωστοποίηση εκ μέρους της ΤΡΑΠΕΖΑΣ ΟΡΤΙΜΑ BANK Α.Ε. προς την Εταιρία και ακολούθως η ανακοίνωση της Εταιρίας προς τις αρχές της Κεφαλαιαγοράς, γίνεται επειδή ο κ. Πέτρος Τζαννετάκης είναι μη εκτελεστικό μέλος του Δ.Σ. της ΤΡΑΠΕΖΑΣ ΟΡΤΙΜΑ BANK Α.Ε., ενώ κατέχει τη θέση του μη εκτελεστικού μέλους του Δ.Σ. της CORAL ΑΕ.

Ο κ. Πέτρος Τζαννετάκης είναι πρόσωπο υπόχρεο να γνωστοποιεί τις χρηματιστηριακές συναλλαγές του με αντικείμενο ομολογίες εκδόσεως CORAL ΑΕ (άρθρο 19 του Κανονισμού ΕΕ 596/2014).

Το Διοικητικό Συμβούλιο

From: IDEAL HOLDINGS A.E.
Posted At: 26 September 2022 17:31
Conversation: ΑΝΑΚΟΙΝΩΣΗ ΓΙΑ ΕΙΣΑΓΩΓΗ ΝΕΩΝ ΜΕΤΟΧΩΝ ΑΠΟ ΕΙΣΦΟΡΑ ΠΕΡΙΟΥΣΙΑΣ
Posted To: DOLAnnouncements2

Subject: ΑΝΑΚΟΙΝΩΣΗ ΓΙΑ ΕΙΣΑΓΩΓΗ ΝΕΩΝ ΜΕΤΟΧΩΝ ΑΠΟ ΕΙΣΦΟΡΑ ΠΕΡΙΟΥΣΙΑΣ

Παρακαλούμε δείτε ακολούθως

[Ανακοίνωση εισαγωγής και έναρξης διαπραγμάτευσης νέων μετοχών](#)

From: IDEAL HOLDINGS A.E.

Posted At: 26 September 2022 17:41

Conversation: ΑΝΑΚΟΙΝΩΣΗ ΑΝΑΦΟΡΙΚΑ ΜΕ ΤΟ ΥΨΟΣ ΤΟΥ ΜΕΤΟΧΙΚΟΥ ΚΕΦΑΛΑΙΟΥ ΚΑΙ ΤΩΝ ΔΙΚΑΙΩΜΑΤΩΝ ΨΗΦΟΥ ΤΟΥ ΜΕΤΟΧΙΚΟΥ ΚΕΦΑΛΑΙΟΥ

Posted To: DOLAnnouncements2

Subject: ΑΝΑΚΟΙΝΩΣΗ ΑΝΑΦΟΡΙΚΑ ΜΕ ΤΟ ΥΨΟΣ ΤΟΥ ΜΕΤΟΧΙΚΟΥ ΚΕΦΑΛΑΙΟΥ ΚΑΙ ΤΩΝ ΔΙΚΑΙΩΜΑΤΩΝ ΨΗΦΟΥ ΤΟΥ ΜΕΤΟΧΙΚΟΥ ΚΕΦΑΛΑΙΟΥ

Ανακοίνωση ρυθμιζόμενης πληροφορίας αναφορικά με το ύψος του μετοχικού κεφαλαίου της Εταιρείας και τον συνολικό αριθμό των μετοχών και δικαιωμάτων ψήφου, σύμφωνα με την παρ.5 του άρθρου 9 του Ν.3556/2007

Η εταιρεία «IDEAL HOLDINGS A.E.» (η Εταιρεία) ενημερώνει το επενδυτικό κοινό, σύμφωνα με την παρ. 5 του άρθρου 9 του Ν. 3556/2007, όπως ισχύει, προς τον σκοπό διευκόλυνσης υπολογισμού των ορίων απόκτησης ή διάθεσης σημαντικών συμμετοχών από μετόχους ή κατόχους δικαιωμάτων ψήφου και σε συνέχεια της πιστοποίησης της καταβολής του μετοχικού κεφαλαίου που πραγματοποιήθηκε στις 26 Σεπτεμβρίου 2022 από το Διοικητικό Συμβούλιο της Εταιρείας, ότι το μετοχικό κεφάλαιο της Εταιρείας ανέρχεται πλέον στο ποσό των ευρώ 14.935.968,40, διαιρούμενο σε 37.339.921 κοινές, ονομαστικές, με δικαίωμα ψήφου μετοχές, ονομαστικής αξίας ευρώ 0,40 η καθεμία.

Η διαπραγμάτευση των νέων μετοχών στο Χρηματιστήριο Αθηνών, θα αρχίσει στις 27 Σεπτεμβρίου 2022.

From: ΓΕΚ ΤΕΡΝΑ Α.Ε.
Posted At: 26 September 2022 17:49
Conversation: Ένατη Περίοδος Εκτοκισμού Κοινού Ομολογιακού Δανείου 2018
Posted To: DOLAnnouncements2
Subject: Ένατη Περίοδος Εκτοκισμού Κοινού Ομολογιακού Δανείου 2018

Σύμφωνα με τους όρους του από 16 Μαρτίου 2018 Κοινού Ομολογιακού Δανείου (εφεξής «το ΚΟΔ»), όπως αυτοί αποφασίστηκαν από το Διοικητικό Συμβούλιο της «ΓΕΚ ΤΕΡΝΑ Α.Ε.» (εφεξής «η Εκδότρια»), η ημερομηνία προσδιορισμού των δικαιούχων τόκου (Record Date) του ΚΟΔ για την 9^η Περίοδο Εκτοκισμού από 04.04.2022 έως 04.10.2022 είναι η Δευτέρα 3 Οκτωβρίου 2022.

Η ημερομηνία κατά την οποία οι ομολογίες θα διαπραγματεύονται χωρίς το 9^ο τοκομερίδιο (Ex coupon date) είναι η Παρασκευή 30 Σεπτεμβρίου 2022.

Το μικτό ποσό των οφειλόμενων τόκων για την ως άνω 9^η Περίοδο Εκτοκισμού ανέρχεται στο ποσό των 2.409.500,00 €, ήτοι ποσό 20,0791666667 € ανά ομολογία το οποίο έχει υπολογισθεί με επιτόκιο 3,95% ετησίως (προ φόρων) και αντιστοιχεί σε 120.000 ομολογίες και οι οποίες τελούν σήμερα υπό διαπραγμάτευση στην οργανωμένη αγορά του Χρηματιστηρίου Αθηνών.

Η καταβολή των οφειλόμενων τόκων προς τους δικαιούχους των ομολογιών θα πραγματοποιηθεί μέσω της «ΕΛΛΗΝΙΚΟ ΚΕΝΤΡΙΚΟ ΑΠΟΘΕΤΗΡΙΟ ΤΙΤΛΩΝ Α.Ε. (ATHEXCSD) την Τρίτη 4 Οκτωβρίου 2022 ως ακολούθως:

1. Μέσω των Χειριστών των δικαιούχων στο Σ.Α.Τ. (Τράπεζες και Χρηματιστηριακές εταιρείες), για τους Ομολογιούχους, οι οποίοι έχουν εξουσιοδοτήσει τους Χειριστές τους για την είσπραξη των οφειλόμενων τόκων, σύμφωνα με τα ισχύοντα στον Κανονισμό Λειτουργίας Σ.Α.Τ. και τις σχετικές αποφάσεις της ATHEXCSD.

2. Ειδικά στις περιπτώσεις πληρωμής τοκομεριδίων σε κληρονόμους θανόντων δικαιούχων των οποίων οι τίτλοι τηρούνται στον Ειδικό Λογαριασμό της Μεριδας τους στο Σ.Α.Τ., υπό το χειρισμό της ATHEXCSD σύμφωνα με το Άρθρο 15 του Κανονισμού Λειτουργίας Σ.Α.Τ., η καταβολή των οφειλόμενων τόκων στους νόμιμους κληρονόμους θα πραγματοποιείται α) μέσω της ATHEXCSD εντός ενός (1) έτους από την ημερομηνία πληρωμής τοκομεριδίου, και β) μέσω χρηματικής παρακαταθήκης στο Ταμείο Παρακαταθηκών και Δανείων (ΤΠΔ) μετά την παρέλευση ενός (1) έτους.»

Διευκρινίζεται ότι σύμφωνα με την ισχύουσα νομοθεσία το δικαίωμα εισπραξης τόκων παραγράφεται μετά την παρέλευση πενταετίας και τα τυχόν μη εισπραχθέντα ποσά περιέρχονται οριστικά στο Ελληνικό Δημόσιο.

From: ΓΕΚ ΤΕΡΝΑ Α.Ε.
Posted At: 26 September 2022 17:50
Conversation: ΑΝΑΚΟΙΝΩΣΗ ΓΙΑ ΕΝΗΜΕΡΩΣΗ ΕΙΣΗΓΜΕΝΗΣ ΠΡΟΣ ΑΝΑΛΥΤΕΣ
Posted To: DOLAnnouncements2

Subject: ΑΝΑΚΟΙΝΩΣΗ ΓΙΑ ΕΝΗΜΕΡΩΣΗ ΕΙΣΗΓΜΕΝΗΣ ΠΡΟΣ ΑΝΑΛΥΤΕΣ

Η ΓΕΚ ΤΕΡΝΑ ΑΕ ανακοινώνει ότι την Δευτέρα 3 Οκτωβρίου 2022 και ώρα Ελλάδος 14:00, θα πραγματοποιηθεί μέσω ζωντανής τηλεφωνικής συνδιάσκεψης η Ενημέρωση Αναλυτών για τα αποτελέσματα του Α' Εξαμήνου 2022.

Η παρουσίαση θα είναι διαθέσιμη στην ιστοσελίδα της Εταιρείας www.gekterna.com και στην ιστοσελίδα του Χ.Α. www.athexgroup.gr

Επισυνάπτεται η Πρόσκληση.

[Analysts CC Invitation](#)

From: ΕΛΛΑΚΤΩΡ Α.Ε.
Posted At: 26 September 2022 18:17
Conversation: ΑΝΑΚΟΙΝΩΣΗ ΜΕΡΙΚΗΣ ΑΛΛΑΓΗΣ ΧΡΗΣΗΣ ΑΝΤΛΗΘΕΝΤΩΝ
ΚΕΦΑΛΑΙΩΝ ΑΜΚ 2021
Posted To: DOLAnnouncements2

Subject: ΑΝΑΚΟΙΝΩΣΗ ΜΕΡΙΚΗΣ ΑΛΛΑΓΗΣ ΧΡΗΣΗΣ ΑΝΤΛΗΘΕΝΤΩΝ
ΚΕΦΑΛΑΙΩΝ ΑΜΚ 2021

Γνωστοποίηση μερικής αλλαγής χρήσης αντληθέντων Κεφαλαίων ΑΜΚ 2021

[Γνωστοποίηση μερικής αλλαγής χρήσης αντληθέντων Κεφαλαίων ΑΜΚ 2021](#)

From: B&F A.B.E.E. ΕΝΔΥΜΑΤΩΝ
Posted At: 26 September 2022 18:18
Conversation: ΑΝΑΚΟΙΝΩΣΗ ΑΝΑΒΟΛΗΣ ΣΥΝΕΛΕΥΣΗΣ ΟΜΟΛΟΓΙΟΥΧΩΝ
Posted To: DOLAnnouncements2

Subject: ΑΝΑΚΟΙΝΩΣΗ ΑΝΑΒΟΛΗΣ ΣΥΝΕΛΕΥΣΗΣ ΟΜΟΛΟΓΙΟΥΧΩΝ

B&F A.B.E.E. ΕΝΔΥΜΑΤΩΝ

Ανακοίνωση Αναβολής Συνέλευσης Ομολογιούχων

-

Η Εταιρεία με την επωνυμία «B&F A.B.E.E. ΕΝΔΥΜΑΤΩΝ» (εφεξής η «Εταιρεία»), γνωστοποιεί στο επενδυτικό κοινό ότι το Διοικητικό Συμβούλιο αυτής στην από 26.09.2022 συνεδρίασή του αποφάσισε ότι η, συγκληθείσα με την από 16.09.2022 Πρόσκληση, Συνέλευση των Ομολογιούχων Δανειστών του κοινού ομολογιακού δανείου (το «ΚΟΔ»), αρχικού ύψους ευρώ 25.000.000 και ανεξόφλητου υπολοίπου ευρώ 20.148.000, εκδόσεως της Εταιρείας, που είχε προγραμματιστεί για τις 27 Σεπτεμβρίου 2022, ημέρα Τρίτη και ώρα 11:00 π.μ., στο CIVITEL OLYMPIC HOTEL και συγκεκριμένα στην οδό Λεωφόρο Κηφισίας 2, 151 25, στο Μαρούσι καθώς και η επαναληπτική Συνέλευση Ομολογιούχων που είχε προγραμματιστεί για τις 30 Σεπτεμβρίου 2022, ημέρα Παρασκευή και ώρα 11:00 π.μ., ομοίως στο CIVITEL OLYMPIC HOTEL και συγκεκριμένα στην οδό Λεωφόρο Κηφισίας 2, 151 25, στο Μαρούσι, αναβάλλονται καθώς το ποσοστό των Ομολογιούχων που υπέβαλαν βεβαιώσεις δέσμευσης στον Εκπρόσωπο των Ομολογιούχων έως τις 23.09.2022 δεν επιτρέπει την απαιτούμενη βάση των όρων του ΚΟΔ επίτευξη απαρτίας.

Η Εταιρεία θα προβεί σε νεότερη Πρόσκληση για εκ νέου σύγκλιση Συνέλευσης Ομολογιούχων την οποία θα ανακοινώσει σχετικά.

Ν. Φιλαδέλφεια, 26 Σεπτεμβρίου 2022

[ΑΝΑΚΟΙΝΩΣΗ ΑΝΑΒΟΛΗΣ ΣΥΝΕΛΕΥΣΗΣ ΟΜΟΛΟΓΙΟΥΧΩΝ](#)

From: ANEK A.E.
Posted At: 26 September 2022 18:19
Conversation: ΑΝΑΚΟΙΝΩΣΗ ΣΧΕΤΙΚΗ ΜΕ ΕΠΙΧΕΙΡΗΜΑΤΙΚΕΣ/ ΟΙΚΟΝΟΜΙΚΕΣ
ΕΞΕΛΙΞΕΙΣ ΣΤΗΝ ΕΤΑΙΡΙΑ
Posted To: DOLAnnouncements2

Subject: ΑΝΑΚΟΙΝΩΣΗ ΣΧΕΤΙΚΗ ΜΕ ΕΠΙΧΕΙΡΗΜΑΤΙΚΕΣ/ ΟΙΚΟΝΟΜΙΚΕΣ
ΕΞΕΛΙΞΕΙΣ ΣΤΗΝ ΕΤΑΙΡΙΑ

Συν/νο αρχείο

[ΑΝΑΚΟΙΝΩΣΗ](#)

From: ΕΛΛΗΝΙΚΑ ΧΡΗΜΑΤΙΣΤΗΡΙΑ Α.Ε.
Posted At: 26 September 2022 18:22
Conversation: Αγορές ιδίων μετοχών
Posted To: DOLAnnouncements2

Subject: Αγορές ιδίων μετοχών

Η Εταιρία Ελληνικά Χρηματιστήρια-Χρηματιστήριο Αθηνών Α.Ε. Συμμετοχών (ATHEX) ανακοινώνει ότι, σε εφαρμογή της από 31.05.2021 απόφασης της Τακτικής Γενικής Συνέλευσης των μετόχων, πραγματοποίησε τις ακόλουθες αγορές ιδίων μετοχών, σε συμμόρφωση με τους εφαρμοστέους νόμους και κανονισμούς που ισχύουν για τα προγράμματα αγοράς ιδίων μετοχών:

Ημερομηνία	Αριθμός μετοχών	Συνολική αξία (EUR)	Μέση τιμή (EUR)
26.09.2022	18.500	55.930,50	3,0233

Οι αγορές πραγματοποιήθηκαν μέσω του μέλους του Χρηματιστηρίου Αθηνών ΠΕΙΡΑΙΩΣ ΑΕΠΕΥ.

Μετά τις ανωτέρω συναλλαγές, η ATHEX διαθέτει άμεσα 2.038.552 μετοχές, οι οποίες αντιστοιχούν σε 3,377% των δικαιωμάτων ψήφου της Εταιρείας.

Η ανακοίνωση εκδίδεται σύμφωνα με τον Κανονισμό (ΕΕ) αριθ. 596/2014 του Ευρωπαϊκού Κοινοβουλίου και του Συμβουλίου της 16^{ης} Απριλίου 2014 και τον κατ' εξουσιοδότηση Κανονισμό (ΕΕ) 2016/1052 της Επιτροπής της 8^{ης} Μαρτίου 2016.

From: ΠΛΑΣΤΙΚΑ ΘΡΑΚΗΣ ΕΤΑΙΡΙΑ ΣΥΜΜΕΤΟΧΩΝ Α.Ε.Ε.
Posted At: 26 September 2022 18:37
Conversation: Ανακοίνωση Αγοράς Ιδίων Μετοχών
Posted To: DOLAnnouncements2

Subject: Ανακοίνωση Αγοράς Ιδίων Μετοχών

Πλαστικά Θράκης Εταιρεία Συμμετοχών Α.Ε.Ε.

26.9.2022

Η εταιρεία Πλαστικά Θράκης Εταιρεία Συμμετοχών Α.Ε.Ε. ανακοινώνει ότι κατ' εφαρμογή του άρθρου 49 του ν. 4548/2018, του Κανονισμού (ΕΕ) 596/2014 του Ευρωπαϊκού Κοινοβουλίου και του Συμβουλίου της 16ης Απριλίου 2014 και του κατ' εξουσιοδότηση Κανονισμού (ΕΕ) 2016/1052 της 8ης Μαρτίου 2016 της Ευρωπαϊκής Επιτροπής, προέβη στις 26 Σεπτεμβρίου 2022 σε αγορά 1.537 ιδίων μετοχών μέσω του μέλους του Χρηματιστηρίου Αθηνών ΒΕΤΑ Χρηματιστηριακή Α.Ε.Π.Ε.Υ, με μέση τιμή κτήσης 3,58 Ευρώ ανά μετοχή και συνολική αξία της συναλλαγής 5.502,52 Ευρώ, σε εκτέλεση της σχετικής απόφασης της Τακτικής Γενικής Συνέλευσης των μετόχων της 21ης Μαΐου 2021.

From: ΑΤΤΙCΑ Α.Ε. ΣΥΜΜΕΤΟΧΩΝ
Posted At: 26 September 2022 18:38
Conversation: ΑΝΑΚΟΙΝΩΣΗ-ΕΝΑΡΞΗ ΔΙΑΔΙΚΑΣΙΑΣ ΣΥΓΧΩΝΕΥΣΗΣ ΜΕΤΑΞΥ ΤΗΣ ΑΤΤΙCΑ Α.Ε. ΣΥΜΜΕΤΟΧΩΝ ΚΑΙ ΤΗΣ ΑΝΕΚ Α.Ε.
Posted To: DOLAnnouncements2

Subject: ΑΝΑΚΟΙΝΩΣΗ-ΕΝΑΡΞΗ ΔΙΑΔΙΚΑΣΙΑΣ ΣΥΓΧΩΝΕΥΣΗΣ ΜΕΤΑΞΥ ΤΗΣ ΑΤΤΙCΑ Α.Ε. ΣΥΜΜΕΤΟΧΩΝ ΚΑΙ ΤΗΣ ΑΝΕΚ Α.Ε.

Παρακαλώ δείτε τη συνημμένη ανακοίνωση.

[ΑΝΑΚΟΙΝΩΣΗ-ΕΝΑΡΞΗ ΔΙΑΔΙΚΑΣΙΑΣ ΣΥΓΧΩΝΕΥΣΗΣ ΜΕΤΑΞΥ ΤΗΣ ΑΤΤΙCΑ Α.Ε. ΣΥΜΜΕΤΟΧΩΝ ΚΑΙ ΤΗΣ ΑΝΕΚ Α.Ε.](#)

From: CENERGY HOLDINGS

Posted At: 26 September 2022 19:05

Conversation: Η TotalEnergies αναθέτει στη Σωληνουργεία Κορίνθου τον υποθαλάσσιο αγωγό φυσικού αερίου Fenix στην Αργεντινή

Posted To: DOLAnnouncements2

Subject: Η TotalEnergies αναθέτει στη Σωληνουργεία Κορίνθου τον υποθαλάσσιο αγωγό φυσικού αερίου Fenix στην Αργεντινή

Η TotalEnergies αναθέτει στη Σωληνουργεία Κορίνθου τον υποθαλάσσιο αγωγό φυσικού αερίου Fenix στην Αργεντινή

[Η TotalEnergies αναθέτει στη Σωληνουργεία Κορίνθου τον υποθαλάσσιο αγωγό φυσικού αερίου Fenix στην Αργεντινή](#)

From: BRIQ PROPERTIES Α.Ε.Ε.Α.Π.
Posted At: 26 September 2022 19:06
Conversation: ΔΕΛΤΙΟ ΤΥΠΟΥ ΟΙΚΟΝΟΜΙΚΩΝ ΑΠΟΤΕΛΕΣΜΑΤΩΝ Α
ΕΞΑΜΗΝΟΥ 2022
Posted To: DOLAnnouncements2

Subject: ΔΕΛΤΙΟ ΤΥΠΟΥ ΟΙΚΟΝΟΜΙΚΩΝ ΑΠΟΤΕΛΕΣΜΑΤΩΝ Α
ΕΞΑΜΗΝΟΥ 2022

Ως συνημμένο αρχείο.

[ΔΕΛΤΙΟ ΤΥΠΟΥ ΟΙΚΟΝΟΜΙΚΩΝ ΑΠΟΤΕΛΕΣΜΑΤΩΝ Α ΕΞΑΜΗΝΟΥ 2022](#)

From: ΠΑΠΟΥΤΣΑΝΗΣ Α.Β.Ε.Ε.
Posted At: 27 September 2022 09:21
Conversation: Γνωστοποίηση αγοράς ιδίων μετοχών
Posted To: DOLAnnouncements2

Subject: Γνωστοποίηση αγοράς ιδίων μετοχών

ΠΑΠΟΥΤΣΑΝΗΣ ΑΒΕΕ

Χαλκίδα, 27/9/2022

Η Εταιρεία "ΠΑΠΟΥΤΣΑΝΗΣ ΑΝΩΝΥΜΗ ΒΙΟΜΗΧΑΝΙΚΗ ΚΑΙ ΕΜΠΟΡΙΚΗ ΕΤΑΙΡΙΑ ΚΑΤΑΝΑΛΩΤΙΚΩΝ ΑΓΑΘΩΝ" (η Εταιρεία) ενημερώνει το επενδυτικό κοινό ότι κατ' εφαρμογή των Κανονισμών (ΕΕ) 2016/1052 και 596/2014, και σε εκτέλεση της από 05.05.2021 απόφασης της Τακτικής Γενικής Συνέλευσης των Μετόχων της Εταιρείας και της από 29.06.2021 απόφασης του Διοικητικού Συμβουλίου της Εταιρείας, προέβη σε αγορά ιδίων μετοχών στην αγορά του Χρηματιστηρίου Αθηνών, και συγκεκριμένα την 26/09/2022 προέβη στην αγορά 1.825 ιδίων μετοχών, με μέση τιμή κτήσης EUR 2,40 ανά μετοχή και συνολική αξία συναλλαγών EUR 4.380.

Οι συναλλαγές πραγματοποιήθηκαν μέσω του μέλους του Χρηματιστηρίου Αθηνών "ALPHA FINANCE ΜΟΝΟΠΡΟΣΩΠΗ ΑΝΩΝΥΜΗ ΕΤΑΙΡΙΑ ΠΑΡΟΧΗΣ ΕΠΕΝΔΥΤΙΚΩΝ ΥΠΗΡΕΣΙΩΝ".

Μετά και τις ανωτέρω αγορές, η Εταιρεία κατέχει συνολικά 77.998 ίδιες μετοχές (ήτοι, 0,288% του συνόλου των μετοχών της Εταιρείας που διαπραγματεύονται στο Χρηματιστήριο Αθηνών) από το πρόγραμμα επαναγοράς ιδίων μετοχών.

From: ΜΥΤΙΛΗΝΑΙΟΣ Α.Ε.
Posted At: 27 September 2022 09:38
Conversation: Απόκτηση Ιδίων Μετοχών
Posted To: DOLAnnouncements2

Subject: Απόκτηση Ιδίων Μετοχών

Δείτε παρακάτω:

[Απόκτηση Ιδίων Μετοχών](#)

From: ΜΥΤΙΛΗΝΑΙΟΣ Α.Ε.
Posted At: 27 September 2022 09:44
Conversation: Η ΜΥΤΙΛΙΝΕΟΣ επεκτείνεται ταχύτατα στον τομέα έργων ηλιακής ενέργειας μεγάλης κλίμακας
Posted To: DOLAnnouncements2

Subject: Η ΜΥΤΙΛΙΝΕΟΣ επεκτείνεται ταχύτατα στον τομέα έργων ηλιακής ενέργειας μεγάλης κλίμακας

Δείτε παρακάτω:

[Η ΜΥΤΙΛΙΝΕΟΣ επεκτείνεται ταχύτατα στον τομέα έργων ηλιακής ενέργειας μεγάλης κλίμακας](#)

From: ΜΟΤΟΡ ΟΪΛ Α.Ε.
Posted At: 27 September 2022 10:13
Conversation: Ρυθμιζόμενη Πληροφορία: Αγορές Ιδίων Μετοχών (Απόφαση ΕΓΣ 30/6/2022)
Posted To: DOLAnnouncements2
Subject: Ρυθμιζόμενη Πληροφορία: Αγορές Ιδίων Μετοχών (Απόφαση ΕΓΣ 30/6/2022)

Η ΜΟΤΟΡ ΟΙΛ (ΕΛΛΑΣ) ΔΙΥΛΙΣΤΗΡΙΑ ΚΟΡΙΝΘΟΥ Α.Ε. ανακοινώνει ότι στις 26 Σεπτεμβρίου 2022 προέβη σε αγορά 23.000 μετοχών της Εταιρείας συνολικής αξίας Ευρώ 354.875,00 (μέση τιμή κτήσης: Ευρώ 15,429 ανά μετοχή).

Ο συνολικός αριθμός ιδίων μετοχών που κατέχει η Εταιρεία ανέρχεται σε 1.055.371 που αντιστοιχεί σε ποσοστό 0,95% του μετοχικού της κεφαλαίου. Η μέση τιμή κτήσης των ιδίων μετοχών ανέρχεται σε Ευρώ 14,412 ανά μετοχή. Η αγορά των ανωτέρω ιδίων μετοχών πραγματοποιήθηκε μέσω του Μέλους του Χρηματιστηρίου Αθηνών ΠΕΙΡΑΙΩΣ ΑΕΠΕΥ.

Μαρούσι, 27 Σεπτεμβρίου 2022

Το Διοικητικό Συμβούλιο

From: ALPHA TRUST ΑΝΔΡΟΜΕΔΑ Α.Ε.Ε.Χ.
Posted At: 27 September 2022 10:16
Conversation: ΓΝΩΣΤΟΠΟΙΗΣΗ ΓΙΑ ΤΗΝ ΑΓΟΡΑ ΙΔΙΩΝ ΜΕΤΟΧΩΝ
Posted To: DOLAnnouncements2

Subject: ΓΝΩΣΤΟΠΟΙΗΣΗ ΓΙΑ ΤΗΝ ΑΓΟΡΑ ΙΔΙΩΝ ΜΕΤΟΧΩΝ

Ως συνημμένο

[ΑΓΟΡΑ ΙΔΙΩΝ ΜΕΤΟΧΩΝ 26.09.22](#)

From: EPSILON NET A.E.
Posted At: 27 September 2022 10:25
Conversation: ΔΙΕΘΝΗΣ ΔΙΑΚΡΙΣΗ EPSILON SMART
Posted To: DOLAnnouncements2

Subject: ΔΙΕΘΝΗΣ ΔΙΑΚΡΙΣΗ EPSILON SMART

Η EPSILON NET A.E. ανακοινώνει:

[2022_09_27_ΔΙΕΘΝΗΣ ΔΙΑΚΡΙΣΗ ΓΙΑ ΤΟ EPSILON SMART.pdf](#)

From: ΙΚΤΙΝΟΣ ΕΛΛΑΣ Α.Ε.
Posted At: 27 September 2022 10:27
Conversation: ΑΝΑΚΟΙΝΩΣΗ ΡΥΘΜΙΖΟΜΕΝΗΣ ΠΛΗΡΟΦΟΡΙΑΣ ΤΟΥ Ν.
3556/2007: Γνωστοποίηση συναλλαγών
Posted To: DOLAnnouncements2

Subject: ΑΝΑΚΟΙΝΩΣΗ ΡΥΘΜΙΖΟΜΕΝΗΣ ΠΛΗΡΟΦΟΡΙΑΣ ΤΟΥ Ν.
3556/2007: Γνωστοποίηση συναλλαγών

Η εταιρία ΙΚΤΙΝΟΣ ΕΛΛΑΣ ΑΕ, γνωστοποιεί σύμφωνα με το άρθρο 21 του Ν. 3556/2007 καθώς και του άρθρου 19 του Κανονισμού (ΕΕ) 596/2014 του Ευρωπαϊκού Κοινοβουλίου και σε συνέχεια σχετικής γνωστοποίησης που υπεβλήθη προς αυτή, η μέτοχος και Μέλος του Διοικητικού Συμβουλίου της εταιρίας κα. Αναστασία Χαϊδά , στις 26-9-2022, προέβη σε αγορά 1.500 μετοχών της εταιρίας ΙΚΤΙΝΟΣ ΕΛΛΑΣ Α.Ε. συνολικής αξίας 692,50 ευρώ.

From: QUEST ΣΥΜΜΕΤΟΧΩΝ Α.Ε.
Posted At: 27 September 2022 10:33
Conversation: Αγορά ιδίων μετοχών (26/09/2022)
Posted To: DOLAnnouncements2

Subject: Αγορά ιδίων μετοχών (26/09/2022)

Η Quest Συμμετοχών Α.Ε. γνωστοποιεί ότι σύμφωνα με το άρθρο 49 του Ν 4548/2018 και σύμφωνα με τους όρους του Κανονισμού 2273 / 2003 της Ευρωπαϊκής Επιτροπής και σε εκτέλεση της από 15/06/2022 απόφασης της Τακτικής Γενικής Συνέλευσης των Μετόχων της Εταιρείας και της από 15/6/2022 απόφασης του Διοικητικού Συμβουλίου, προέβη κατά τη διάρκεια της συνεδρίασης της 26/09/2022, μέσω της χρηματιστηριακής εταιρείας «Eurobank Equities», σε αγορά 12.000 ιδίων μετοχών με μέση τιμή κτήσης 4,08 ευρώ και συνολική αξία συναλλαγής 49.004,63 ευρώ.

Μετά και την προαναφερόμενη αγορά, η Εταιρεία κατέχει 525.145 ίδιες μετοχές, ποσοστό 0,4898 του συνόλου των μετοχών της Εταιρείας.

From: DIMAND A.E.
Posted At: 27 September 2022 11:26
Conversation: ΔΕΛΤΙΟ ΤΥΠΟΥ - ΑΠΟΤΕΛΕΣΜΑΤΑ Α΄ ΕΞΑΜΗΝΟΥ 2022 (Ορθή Επανάληψη)
Posted To: DOLAnnouncements2

Subject: ΔΕΛΤΙΟ ΤΥΠΟΥ - ΑΠΟΤΕΛΕΣΜΑΤΑ Α΄ ΕΞΑΜΗΝΟΥ 2022 (Ορθή Επανάληψη)

Παρακαλώ δείτε κατωτέρω

[ΔΕΛΤΙΟ ΤΥΠΟΥ - ΑΠΟΤΕΛΕΣΜΑΤΑ Α΄ ΕΞΑΜΗΝΟΥ 2022](#)

From: YALCO - ΚΩΝΣΤΑΝΤΙΝΟΥ Α.Ε.
Posted At: 27 September 2022 11:36
Conversation: ΓΝΩΣΤΟΠΟΙΗΣΗ ΑΛΛΑΓΗΣ ΣΥΝΘΕΣΗΣ ΔΙΟΙΚΗΤΙΚΟΥ
ΣΥΜΒΟΥΛΙΟΥ
Posted To: DOLAnnouncements2

Subject: ΓΝΩΣΤΟΠΟΙΗΣΗ ΑΛΛΑΓΗΣ ΣΥΝΘΕΣΗΣ ΔΙΟΙΚΗΤΙΚΟΥ
ΣΥΜΒΟΥΛΙΟΥ

[ΑΝΑΚΟΙΝΩΣΗ ΣΥΓΚΡΟΤΗΣΗΣ ΔΣ Κ ΕΠΙΤΡΟΠΩΝ](#)

From: ΛΑΝΑΚΑΜ Α.Ε.
Posted At: 27 September 2022 13:06
Conversation: ΠΡΑΚΤΙΚΟ ΕΤΗΣΙΑΣ ΤΑΚΤΙΚΗΣ ΓΕΝΙΚΗΣ ΣΥΝΕΛΕΥΣΗΣ
07.09.2022
Posted To: DOLAnnouncements2

Subject: ΠΡΑΚΤΙΚΟ ΕΤΗΣΙΑΣ ΤΑΚΤΙΚΗΣ ΓΕΝΙΚΗΣ ΣΥΝΕΛΕΥΣΗΣ
07.09.2022

Συνημμένο ΠΡΑΚΤΙΚΟ ΕΤΗΣΙΑΣ ΤΑΚΤΙΚΗΣ ΓΕΝΙΚΗΣ ΣΥΝΕΛΕΥΣΗΣ 07.09.2022.

[ΠΡΑΚΤΙΚΟ ΕΤΗΣΙΑΣ ΤΑΚΤΙΚΗΣ ΓΕΝΙΚΗΣ ΣΥΝΕΛΕΥΣΗΣ 07.09.2022](#)

From: ΛΑΝΑΚΑΜ Α.Ε.
Posted At: 27 September 2022 13:32
Conversation: ΠΡΑΚΤΙΚΟ ΕΠΙΤΡΟΠΗΣ ΕΛΕΓΧΟΥ ΣΥΓΚΡΟΤΗΣΗ ΣΕ ΣΩΜΑ
07.09.2022
Posted To: DOLAnnouncements2

Subject: ΠΡΑΚΤΙΚΟ ΕΠΙΤΡΟΠΗΣ ΕΛΕΓΧΟΥ ΣΥΓΚΡΟΤΗΣΗ ΣΕ ΣΩΜΑ
07.09.2022

Συνημμένο ΠΡΑΚΤΙΚΟ ΕΠΙΤΡΟΠΗΣ ΕΛΕΓΧΟΥ ΣΥΓΚΡΟΤΗΣΗ ΣΕ ΣΩΜΑ 07.09.2022.

[ΠΡΑΚΤΙΚΟ ΕΠΙΤΡΟΠΗΣ ΕΛΕΓΧΟΥ ΣΥΓΚΡΟΤΗΣΗ ΣΕ ΣΩΜΑ 07.09.2022](#)

From: YALCO - ΚΩΝΣΤΑΝΤΙΝΟΥ Α.Ε.
Posted At: 27 September 2022 14:46
Conversation: ΑΝΑΚΟΙΝΩΣΗ_ΕΚΛΟΣΗΣ ΜΕΛΟΥΣ ΔΣ κ ΕΠΙΤΡΟΠΗΣ ΕΛΕΓΧΟΥ
(Ορθή Επανάληψη)
Posted To: DOLAnnouncements2

Subject: ΑΝΑΚΟΙΝΩΣΗ_ΕΚΛΟΣΗΣ ΜΕΛΟΥΣ ΔΣ κ ΕΠΙΤΡΟΠΗΣ ΕΛΕΓΧΟΥ
(Ορθή Επανάληψη)

Ανακοίνωση εκλογής νέου μέλους Δ.Σ. και νέου μέλους επιτροπής ελέγχου σε αντικατάσταση παραιτηθέντος μέλους και συγκρότησης σε σώμα

[ΑΝΑΚΟΙΝΩΣΗ_ΕΚΛΟΓΗΣ ΜΕΛΟΥΣ ΔΣ κ ΕΠ ΕΛΕΓΧΟΥα](#)

Ομολογιακά Δάνεια Επιχειρήσεων – Οργανωμένη Αγορά (Μη Μετατρέψιμα)

Πλήθος Εισηγμένων Ομολογιών	Ονομαστική αξία	Τιμή έκδοσης	Σημερινό επιτόκιο	Ημερ. λήξης	Διάρκεια (έτη)	Σημείωση	Τοκομερίδιο		Μον. Διαπρα.	Όμολογα Επιχειρήσεων	Δεδ. Τόκς Αποδ./Λήξη	Κατωτ Τιμή	Ανωτ Τιμή	Τιμή κλεισ. Προηγ.	Κλείσιμο-ημ/νία	Όγκος	Αξία Συναλλαγών	Τελευταία εντολή						
							Κοινό	Προτιμησιακό										Τιμή	Αγορ./ Πώλ.	Ημερομηνία	λαχ έτους	Μεγ έτους		
100,000	1,000.00	1,000.00	2.95	11/02/2027	5	---	2	---	1	SAFE BULKERS PARTICIPATIONS PLC (Μη μετατρέψιμο)	4.0153	5.1220	91.8000	91.8000	91.8000	92.0000	26/09/2022	1,000	922.02	91.8000	A	27/09/2022	88.9211	100.0000
320,000	1,000.00	1,000.00	3.40	21/07/2027	7	---	5	---	1	LAMDA DEVELOPMENT A.E. (Μη μετατρέψιμο)	6.6111	4.7870	93.0000	93.4000	93.0813	93.4350	26/09/2022	43,000	40,309.26	93.0000	A	27/09/2022	86.1000	102.0000
200,000	1,000.00	1,000.00	2.10	27/10/2027	7	---	4	---	1	Ο.Π.Α.Π. Α.Ε. (Μη Μετατρέψιμο)	9.0417	3.4890	92.9800	94.5000	93.3078	94.5000	26/09/2022	97,000	92,123.29	92.9800	A	27/09/2022	90.1209	101.7500
200,000	1,000.00	1,000.00	1.90	23/03/2028	7	---	4	---	1	ΜΟΤΟΡ ΟΪΛ ΔΙΥΛΙΣΤΗΡΙΑ ΚΟΡΙΝΘΟΥ ΑΕ (Μη μετατρέψιμο)	0.3167	4.1850	88.0000	89.5000	89.1333	89.4000	26/09/2022	90,000	80,413.00	89.0000	A	27/09/2022	88.7317	99.2000
100,000	1,000.00	1,000.00	2.70	25/05/2026	5	---	3	---	1	COSTAMARE PARTICIPATIONS PLC (Μη μετατρέψιμο)	9.5250	3.9180	94.8000	96.5000	95.5861	95.0000	26/09/2022	79,000	76,265.47	95.0000	A	27/09/2022	93.1800	102.0000
300,000	1,000.00	1,000.00	2.30	20/07/2028	7	---	3	---	1	ΠΡΟΝΤΕΑ ΑΕΕΑΠ (Μη μετατρέψιμο)	4.5361	5.0910	86.5000	86.8500	86.7000	86.5200	26/09/2022	9,000	7,840.82	86.5020	A	27/09/2022	85.0644	98.1000
150,000	1,000.00	1,000.00	2.65	22/10/2026	5	---	2	---	1	CPLP SHIPPING HOLDINGS PLC (Μη μετατρέψιμο)	11.4833	4.8240	92.1000	92.1000	92.1000	92.5210	26/09/2022	8,000	7,459.87	92.1000	A	27/09/2022	91.5000	100.0000
250,000	1,000.00	1,000.00	2.45	16/11/2028	7	---	2	---	1	ΕΛΒΑΛΧΑΛΚΟΡ Α.Ε. (Μη μετατρέψιμο)	9.2556	4.9140	86.5000	87.8500	87.7500	87.0000	26/09/2022	68,000	59,855.15	87.0000	A	27/09/2022	86.9800	100.2900
500,000	1,000.00	1,000.00	2.75	03/07/2027	7	---	5	---	1	ΓΕΚ ΤΕΡΝΑ Α.Ε. (Μη μετατρέψιμο)	6.6458	4.8880	90.0000	90.6000	90.4500	90.3800	26/09/2022	69,000	62,726.57	90.0000	A	27/09/2022	88.0000	99.0000
300,000	1,000.00	1,000.00	2.30	14/12/2028	7	---	2	---	1	ΓΕΚ ΤΕΡΝΑ Α.Ε. (Μη μετατρέψιμο)	6.8361	5.2940	85.0000	86.0000	85.3875	85.4000	26/09/2022	24,000	20,657.07	85.0000	A	27/09/2022	84.7895	100.0000
175,000	1,000.00	1,000.00	3.40	26/07/2024	5	---	7	---	1	ΑΤΤΙCΑ Α.Ε. ΣΥΜΜΕΤΟΧΩΝ (Μη μετατρέψιμο)	6.1389	5.1950	96.0000	96.1500	96.0000	96.1500	26/09/2022	45,000	43,489.75	95.8000	A	27/09/2022	93.2476	99.4500
230,000	1,000.00	1,000.00	4.70	12/07/2029	7	---	1	---	1	LAMDA DEVELOPMENT A.E. (Μη μετατρέψιμο)	10.3139	4.6170	100.0000	100.7500	100.1917	100.4000	26/09/2022	54,000	54,803.55	100.1000	A	27/09/2022	99.5620	102.9190
100,000	1,000.00	1,000.00	4.40	26/07/2029	7	---	1	---	1	CPLP SHIPPING HOLDINGS PLC (Μη μετατρέψιμο)	7.9444	4.7470	98.0000	98.0000	98.0000	98.0000	26/09/2022	22,000	21,734.78	97.8000	A	27/09/2022	97.8138	101.0000
200,000	1,000.00	1,000.00	3.60	12/03/2026	7	---	8	---	1	ΑΕΡΟΠΟΡΙΑ ΑΙΓΑΙΟΥ Α.Ε. (Μη μετατρέψιμο)	1.7000	4.7290	93.7100	95.4900	94.7633	94.4200	26/09/2022	66,000	62,525.80	93.8000	A	27/09/2022	93.8900	101.3000
150,000	1,000.00	1,000.00	2.60	22/10/2026	7	---	6	---	1	ΤΕΡΝΑ ΕΝΕΡΓΕΙΑΚΗ Μ.Α.Ε.Χ. (Μη μετατρέψιμο)	11.2667	4.2690	---	---	---	92.9860	26/09/2022	---	---	93.0000	A	27/09/2022	91.9999	99.9900
100,000	1,000.00	1,000.00	2.80	25/01/2027	5	---	2	---	1	PREMIA Α.Ε. (Μη μετατρέψιμο)	5.1333	6.1540	88.0000	88.0001	88.0000	89.1610	22/09/2022	15,000	13,277.00	88.5000	A	27/09/2022	88.0000	99.5000
120,000	1,000.00	1,000.00	3.95	04/04/2025	7	---	9	---	1	ΓΕΚ ΤΕΡΝΑ Α.Ε. (Μη μετατρέψιμο)	19.5306	4.0380	98.0000	98.5000	98.1160	98.0000	26/09/2022	169,000	169,116.66	98.0000	A	27/09/2022	98.0000	103.2000
90,000	1,000.00	1,000.00	3.00	11/05/2023	5	---	9	---	1	CORAL Α.Ε. (Μη μετατρέψιμο)	11.7500	2.6470	100.0000	100.6000	100.0000	100.5910	23/09/2022	136,000	137,664.00	100.0000	A	27/09/2022	99.0001	102.0000

Σημειώσεις Εταιρικών Ομολόγων

Ο Όγκος Συναλλαγών υπολογίζεται ως (Τεμάχια) * (Ονομαστική Τιμή). Η Αξία Συναλλαγών υπολογίζεται ως (Τεμάχια) * (Ονομαστική Τιμή) * (Τιμή %) + (Δεδουλευμένοι Τόκοι).

Οι τιμές συναλλαγών των ομολόγων υπολογίζονται ως ποσοστό επί τοις εκατό (%) της ονομαστικής τους τιμής.

Όλα τα ομόλογα έχουν Ονομαστική Αξία εκπεφρασμένη σε Ευρώ (εκτός εάν σημειώνεται διαφορετικά).

Ομολογιακά Δάνεια Επιχειρήσεων – Οργανωμένη Αγορά (Μη Μετατρέψιμα)

Πλήθος Εισηγμένων Ομολογιών	Ονομαστική αξία	Τιμή έκδοσης	Σημερινό επιτόκιο	Ημερ. λήξης	Διάρκεια (έτη)	Σημείωση	Τοκομερίδιο		Μον. Διασπ.	Ομόλογα Επιχειρήσεων	Δεδ. Τόκος	Αποδ./Λήξη	Κατωτ Τιμή	Ανωτ Τιμή	Τιμή κλεισ. Προηγ.	Κλείσιμο-ημ/νία	Όγκος	Αξία Συναλλαγών	Τελευταία εντολή			Μεγ έτους		
							Κοινό	Προτιμησιακό											Τιμή	Αγορ./ Πώλ.	Ημερομηνία		λαχ έτους	
20,148	1,000.00	1,000.00	4.95	26/06/2023	5	---	9	---	1	B&F A.B.E.E. ΕΝΔΥΜΑΤΩΝ (Μη μετατρέψιμο)	12.9250	4.0790	99.9999	100.0000	100.0000	99.7000	23/09/2022	1,804,000	1,821,536.69	99.6000	A	27/09/2022	99.0000	102.0000
120,000	1,000.00	1,000.00	2.65	06/12/2028	7	---	2	---	1	ΝΟΒΑΛ ΠΡΟΠΕΡΤΥ ΑΕΕΑΠ (Μη μετατρέψιμο)	8.4653	5.0680	87.9000	90.2000	87.9500	88.9870	26/09/2022	29,000	25,948.83	86.6000	A	27/09/2022	86.9173	100.0000

Σημειώσεις Εταιρικών Ομολόγων

Ο Όγκος Συναλλαγών υπολογίζεται ως (Τεμάχια) * (Ονομαστική Τιμή). Η Αξία Συναλλαγών υπολογίζεται ως (Τεμάχια) * (Ονομαστική Τιμή) * (Τιμή %) + (Δεδουλευμένοι Τόκοι).

Οι τιμές συναλλαγών των ομολόγων υπολογίζονται ως ποσοστό επί τοις εκατό (%) της ονομαστικής τους τιμής.

Όλα τα ομόλογα έχουν Ονομαστική Αξία εκπεφρασμένη σε Ευρώ (εκτός εάν σημειώνεται διαφορετικά).

Ομόλογα Ελληνικού Δημοσίου

Πλήθος Εισηγμ. Ομολογιών	Ονομ. αξία	Σημερινό επιτόκιο	Υπολογισμός Δεδουλευμένων	Ημερ/νία Λήξης [1]	Διάρκεια (έτη)	Σημείωση	Ημερομηνία Πληρ.	Αξία τρέχοντος	Μον. Διασπ.	Ομόλογα Ελληνικού Δημοσίου	Κατωτ Τιμή	Ανωτ Τιμή	Τιμή κλεισ.	Προηγ. Κλείσιμο-ημ/νία	Όγκος	Αξία Συναλλαγών	Τελευταία εντολή Αγορ./ Πώλ. Ημερομηνία
4,500,000	1,000.00	1.88	Πργμ/Πργμ	04/02/2035	15	---	04/02	1.88	1	ΟΕΔ-ΣΤΘ-040235-15X-1,875-1,000	---	---	---	---	---	---	---
2,500,000	1,000.00	3.45	Πργμ/Πργμ	02/04/2024	5	---	02/04	3.45	1	ΟΕΔ-ΣΤΘ-020424-05X-3,450-1,000	---	---	---	---	---	---	---
6,000,000	1,000.00	0.75	Πργμ/Πργμ	18/06/2031	10	---	18/06	0.75	1	ΟΕΔ-ΣΤΘ-180631-10X-0,750-1,000	---	---	---	---	---	---	---
4,355,990,324	1.00	3.50	Πργμ/Πργμ	30/01/2023	5	---	01/02 - 31/01	3.50	1	ΟΕΔ-ΣΤΘ-300123-05X-3,500-1,00	---	---	---	94.5720 13/07/2018	---	---	1.0000 A 28/11/2018
5,962,747,327	1.00	3.75	Πργμ/Πργμ	30/01/2028	10	---	/02 - 01/02 - 31/	3.75	1	ΟΕΔ-ΣΤΘ-300128-10X-3,750-1,00	---	---	---	85.4610 13/07/2018	---	---	1.0000 A 28/11/2018
7,067,309,386	1.00	3.90	Πργμ/Πργμ	30/01/2033	15	---	/02 - 01/02 - 31/	3.90	1	ΟΕΔ-ΣΤΘ-300133-15X-3,900-1,00	---	---	---	78.6730 13/07/2018	---	---	1.0000 A 28/11/2018
5,472,848,349	1.00	4.00	Πργμ/Πργμ	30/01/2037	19	---	/02 - 01/02 - 31/	4.00	1	ΟΕΔ-ΣΤΘ-300137-19X-4,000-1,00	---	---	---	77.0370 13/07/2018	---	---	1.0000 A 28/11/2018
5,276,770,669	1.00	4.20	Πργμ/Πργμ	30/01/2042	24	---	/02 - 01/02 - 31/	4.20	1	ΟΕΔ-ΣΤΘ-300142-24X-4,200-1,00	---	---	---	77.7640 13/07/2018	---	---	1.0000 A 28/11/2018
119,550,565	1.00	4.30	Πργμ/Πργμ	24/02/2023	11	---	24/02	4.30	1	ΟΕΔ-ΣΤΘ-240223-11X-2,000-1,00	---	---	---	10.0000 22/06/2015	---	---	10.0000 A 11/07/2019
48,794,718	1.00	4.30	Πργμ/Πργμ	24/02/2024	12	---	24/02	4.30	1	ΟΕΔ-ΣΤΘ-240224-12X-2,000-1,00	---	---	---	10.0000 22/06/2015	---	---	---
40,248,141	1.00	4.30	Πργμ/Πργμ	24/02/2025	13	---	24/02	4.30	1	ΟΕΔ-ΣΤΘ-240225-13X-2,000-1,00	---	---	---	10.0000 22/06/2015	---	---	---
59,586,043	1.00	4.30	Πργμ/Πργμ	24/02/2026	14	---	24/02	4.30	1	ΟΕΔ-ΣΤΘ-240226-14X-2,000-1,00	---	---	---	10.0000 22/06/2015	---	---	---
41,118,344	1.00	4.30	Πργμ/Πργμ	24/02/2027	15	---	24/02	4.30	1	ΟΕΔ-ΣΤΘ-240227-15X-2,000-1,00	---	---	---	10.0000 22/06/2015	---	---	---
45,137,734	1.00	4.30	Πργμ/Πργμ	24/02/2028	16	---	24/02	4.30	1	ΟΕΔ-ΣΤΘ-240228-16X-2,000-1,00	---	---	---	10.0000 22/06/2015	---	---	---
61,768,888	1.00	4.30	Πργμ/Πργμ	24/02/2029	17	---	24/02	4.30	1	ΟΕΔ-ΣΤΘ-240229-17X-2,000-1,00	---	---	---	10.0000 22/06/2015	---	---	---
54,567,744	1.00	4.30	Πργμ/Πργμ	24/02/2030	18	---	24/02	4.30	1	ΟΕΔ-ΣΤΘ-240230-18X-2,000-1,00	---	---	---	10.0000 22/06/2015	---	---	---
37,541,515	1.00	4.30	Πργμ/Πργμ	24/02/2031	19	---	24/02	4.30	1	ΟΕΔ-ΣΤΘ-240231-19X-2,000-1,00	---	---	---	10.0000 22/06/2015	---	---	---
37,558,317	1.00	4.30	Πργμ/Πργμ	24/02/2032	20	---	24/02	4.30	1	ΟΕΔ-ΣΤΘ-240232-20X-2,000-1,00	---	---	---	10.0000 22/06/2015	---	---	---
37,473,732	1.00	4.30	Πργμ/Πργμ	24/02/2033	21	---	24/02	4.30	1	ΟΕΔ-ΣΤΘ-240233-21X-2,000-1,00	---	---	---	10.0000 22/06/2015	---	---	---
33,888,293	1.00	4.30	Πργμ/Πργμ	24/02/2034	22	---	24/02	4.30	1	ΟΕΔ-ΣΤΘ-240234-22X-2,000-1,00	---	---	---	10.0000 22/06/2015	---	---	---
35,177,800	1.00	4.30	Πργμ/Πργμ	24/02/2035	23	---	24/02	4.30	1	ΟΕΔ-ΣΤΘ-240235-23X-2,000-1,00	---	---	---	10.0000 22/06/2015	---	---	---
35,547,268	1.00	4.30	Πργμ/Πργμ	24/02/2036	24	---	24/02	4.30	1	ΟΕΔ-ΣΤΘ-240236-24X-2,000-1,00	---	---	---	10.0000 22/06/2015	---	---	---
40,246,306	1.00	4.30	Πργμ/Πργμ	24/02/2037	25	---	24/02	4.30	1	ΟΕΔ-ΣΤΘ-240237-25X-2,000-1,00	---	---	---	10.0000 22/06/2015	---	---	---
37,643,952	1.00	4.30	Πργμ/Πργμ	24/02/2038	26	---	24/02	4.30	1	ΟΕΔ-ΣΤΘ-240238-26X-2,000-1,00	---	---	---	10.0000 22/06/2015	---	---	---
36,977,100	1.00	4.30	Πργμ/Πργμ	24/02/2039	27	---	24/02	4.30	1	ΟΕΔ-ΣΤΘ-240239-27X-2,000-1,00	---	---	---	10.0000 22/06/2015	---	---	---
41,615,000	1.00	4.30	Πργμ/Πργμ	24/02/2040	28	---	24/02	4.30	1	ΟΕΔ-ΣΤΘ-240240-28X-2,000-1,00	---	---	---	10.0000 22/06/2015	---	---	---
42,227,208	1.00	4.30	Πργμ/Πργμ	24/02/2041	29	---	24/02	4.30	1	ΟΕΔ-ΣΤΘ-240241-29X-2,000-1,00	---	---	---	10.0000 22/06/2015	---	---	---
68,288,487	1.00	4.30	Πργμ/Πργμ	24/02/2042	30	---	24/02	4.30	1	ΟΕΔ-ΣΤΘ-240242-30X-2,000-1,00	---	---	---	10.0000 22/06/2015	---	---	---
4,000,000	1,000.00	3.88	Πργμ/Πργμ	12/03/2029	10	---	12/03	3.88	1	ΟΕΔ-ΣΤΘ-120329-10X-3,875-1,0000	---	---	---	---	---	100.0000 A 15/10/2019	
4,500,000	1,000.00	0.00	Πργμ/Πργμ	12/02/2026	5	---	12/02	0.00	1	ΟΕΔ-ΣΤΘ-120226-05X-0,000-1,000	---	---	---	---	---	---	---
3,000,000	1,000.00	3.38	Πργμ/Πργμ	15/02/2025	7	---	15/02	3.38	1	ΟΕΔ-ΣΤΘ-150225-07X-3,375-1,000	---	---	---	---	---	---	---
250,250	1,000.00	2.90	Πργμ/Πργμ	20/03/2023	4	---	20/03	2.90	1	ΟΕΔ-ΣΤΘ-200323-04X-2,900-1,000	---	---	---	---	---	---	---
964,000	1,000.00	3.25	Πργμ/Πργμ	20/03/2025	6	---	20/03	3.25	1	ΟΕΔ-ΣΤΘ-200325-06X-3,250-1,000	---	---	---	---	---	---	---
2,100,000	1,000.00	3.55	Πργμ/Πργμ	20/03/2026	7	---	20/03	3.55	1	ΟΕΔ-ΣΤΘ-200326-07X-3,550-1,000	---	---	---	---	---	---	---

Σημειώσεις Ομολόγων Ελλ. Δημοσίου

Ο Όγκος Συναλλαγών υπολογίζεται ως (Τεμάχια) * (Ονομαστική Τιμή). Η Αξία Συναλλαγών υπολογίζεται ως (Τεμάχια) * (Ονομαστική Τιμή) * (Τιμή %) + (Δεδουλευμένοι Τόκοι)

Η Αξία του τρέχοντος τοκομεριδίου για τις εκδόσεις Ονομαστικής Αξίας 0,01 ευρώ, αναφέρεται σε Ονομαστική Αξία 100 ευρώ.

FLR (= Floating Interest Rate) Ομόλογο Μεταβλητού Επιτοκίου.

[1] - Η Ημερομηνία Λήξης της τοκοφόρου περιόδου και η Ημερομηνία Πληρωμής του τοκομεριδίου.

Ομόλογα Ελληνικού Δημοσίου

Πλήθος Εισηγμ. Ομολογιών	Ονομ. αξία	Σημερινό επιτόκιο	Υπολογισμός Δεδουλευμένων	Ημερ/νία Λήξης [1]	Διάρκεια (έτη)	Σημείωση	Ημερομηνία Πληρ.	Αξία τρέχοντος	Μον. Διαπρ.	Ομόλογα Ελληνικού Δημοσίου	Κατωτ Τιμή	Ανωτ Τιμή	Τιμή κλεισ.	Προηγ. Κλείσιμο-ημ/νία	Όγκος	Αξία Συναλλαγών	Τελευταία εντολή Αγορ./ Πώλ. Ημερομηνία
5,500,000	1,000.00	1.50	Πργμ/Πργμ	18/06/2030	10	---	18/06	1.50	1	ΟΕΔ-ΣΤΘ-180630-10X-1,500-1,000	---	---	---	---	---	---	---
5,364,250	1,000.00	3.25	Πργμ/Πργμ	20/03/2050	30	---	20/03	3.25	1	ΟΕΔ-ΣΤΘ-200350-30X-3,250-1,000	---	---	---	---	---	---	---
3,924,361	1,000.00	2.00	Πργμ/Πργμ	22/04/2027	7	---	22/04	2.00	1	ΟΕΔ-ΣΤΘ-220427-07X-2,000-1,000	---	---	---	---	---	---	99.9000 A 22/04/2020
2,500,000	1,000.00	1.88	Πργμ/Πργμ	23/07/2026	7	---	23/07	1.88	1	ΟΕΔ-ΣΤΘ-230726-07X-1,875-1,000	---	---	---	---	---	---	---
3,500,000	1,000.00	1.88	Πργμ/Πργμ	24/01/2052	30	---	24/01	1.88	1	ΟΕΔ-ΣΤΘ-240152-30X-1,875-1,000	---	---	---	---	---	---	---
3,500,000	1,000.00	1.75	Πργμ/Πργμ	18/06/2032	10	---	18/06	1.75	1	ΟΕΔ-ΣΤΘ-180632-10X-1,750-1,000	---	---	---	---	---	---	---
1,000,000	1,000.00	1.13	FLR Πργμ/360	15/12/2027	5	---	- 15/12 - 15/03 -	---	1	ΟΕΔ-ΚΥΜ-151227-05X-1,130-1,000	---	---	---	---	---	---	---

Σημειώσεις Ομολόγων Ελλ. Δημοσίου

Ο Όγκος Συναλλαγών υπολογίζεται ως (Τεμάχια) * (Ονομαστική Τιμή). Η Αξία Συναλλαγών υπολογίζεται ως (Τεμάχια) * (Ονομαστική Τιμή) * (Τιμή %) + (Δεδουλευμένοι Τόκοι)

Η Αξία του τρέχοντος τοκομεριδίου για τις εκδόσεις Ονομαστικής Αξίας 0,01 ευρώ, αναφέρεται σε Ονομαστική Αξία 100 ευρώ.

FLR (= Floating Interest Rate) Ομόλογο Μεταβλητού Επιτοκίου.

[1] - Η Ημερομηνία Λήξης της τοκοφόρου περιόδου και η Ημερομηνία Πληρωμής του τοκομεριδίου.

Ομόλογα σε Κυκλοφορία	Νόμισμα / Ελάχιστη διαπραγ.	Ημερομηνία Πληρ.	Αξία τρέχοντος τοκομεριδίου	Σημείωση	Τοκομερίδιο	Μονάδα διαπίσης	Ημερ/νία Έκδοσης	Διάρκεια (έτη)	Σημερινό επιτόκιο	Υ.Δ.Τ σε ημέρες	Ομόλογα	Τελευταία τιμή προηγ.	Τελευ. Τιμή	Εκφ. τοις μετρητοίς (€)	Συναλλαγές σε τμχ	Ελάχιστο ζωής	Μέγιστο ζωής		
Νομικών Προσώπων και Εταιρειών σε Συνάλλαγμα και Ευρο																			
0	GBP / 10	01/12	0.25	---	65	1	01/12/1928	100	2.5	360	Ε.Κ.Τ.Ε.	---	---	---	---	---	---		
103,746	GBP / 10	01/12	0.25	---	63	1	01/12/1930	98	2.5	360	Ε.Κ.Τ.Ε. σειρά	2.27	05/02/1996	2.27	Π	05/02/1996	---	2.27	2.27

Σημειώσεις Ομολόγων Ελλ. Δημοσίου

Υ.Δ.Τ: Υπολογισμός Δεδουλευμένων Τόκων.

FLR (= Floating Interest Rate) Ομόλογο Μεταβλητού Επιτοκίου.

Η ελάχιστη διαπραγματεύσιμη Ονομαστική Αξία για όλους τους Άυλους Τίτλους του Δημοσίου είναι τα 100 Ευρώ. (μφρ-0)

Πίνακας Μελών Χρηματιστηρίου Αθηνών και Μελών ΕΤ.ΕΚ.

Επωνυμία	Διεύθυνση	Τηλέφωνο	Φαξ	Αγορά Μετοχών			Αγορά Παραγώγων		Μέλη ΕΤ.ΕΚ.	
				Μέλος Αγοράς	Μέλος εξ Αποστάσεως	Ειδικός Διαπρήτης	Διαπρήτης	Ειδικός Διαπρήτης	Γενικό Εκκαθιστικό	Άμεσο Εκκαθιστικό
AEONIC SECURITIES C.I.F. P.L.C.	ΛΑΪΟΥ 6, ΓΡ. 301B, ANNA COURT ,	35725337600		a	a					
ARGUS STOCKBROKERS LTD	25 ΛΕΩΦΟΡΟΣ ΔΗΜΟΣΘΕΝΗ ΣΕΒΕΡΗ 25 ,	0035722717000		a	a		a			
ATLANTIC SECURITIES LTD	ΠΡΟΔΡΟΜΟΥ 37 37,	0035722445400		a	a					
ΑΧΟΝ ΧΡΗΜΑΤΙΣΤΗΡΙΑΚΗ Α.Ε.Π.Ε.Υ.	ΣΤΑΔΙΟΥ 48 48, ΑΘΗΝΑ	2103363800		a			a			
ΒΕΤΑ ΧΡΗΜΑΤΙΣΤΗΡΙΑΚΗ Α.Ε.Π.Ε.Υ.	Λ.ΑΛΕΞΑΝΔΡΑΣ 29 29 , ΑΘΗΝΑ	2106478930		a		a	a			a
BNP PARIBAS SECURITIES SERVICES	ΛΑΜΨΑΚΟΥ 2 2, ΑΘΗΝΑ	2107468500							a	
BOFA SECURITIES EUROPE SA	112 AVENUE KL?BER 75116 ,	+33 153655555		a	a					
CAPITAL ΑΧΕΠΕΥ	ΜΗΤΡΟΠΟΛΕΩΣ 58 58, ΑΘΗΝΑ	2103369700		a			a			
CITIGROUP GLOBAL MARKETS EUROPE AG	REUTERWEG 16 16,	+49 691366-0		a	a					
CITIGROUP GLOBAL MARKETS LIMITED	33 CANADA SQUARE -CANARY WHARF 1,	+44 02079864000		a						
CREDIT SUISSE BANK (EUROPE), S.A.	CALLE AYALA 42, 3A PLANTA-B MADRID ,	+34917916000		a	a					
CREDIT SUISSE SECURITIES (EUROPE) LIMITED	ONE CABOT SQUARE 1 , LONDON	+44 2078888888		a						
DEUTSCHE BANK AG	GREAT WINCHESTER STREET 1 , LONDON	+44 20 754 54209	00441133361437		a					
EUROBANK EQUITIES ΜΟΝΟΠΡΟΣΩΠΗ Α.Ε.Π.Ε.Υ.	ΦΙΛΕΛΛΗΝΩΝ 10 & ΞΕΝΟΦΩΝΤΟΣ 13 , ΑΘΗΝΑ	2103720425		a		a	a			a
EUROCORP Α.Ε.Π.Ε.Υ.	ΠΛ.ΦΙΛΙΚΗΣ ΕΤΑΙΡΕΙΑΣ 14 14, ΑΘΗΝΑ	2107263600		a			a			a
EUROTTRUST ΧΡΗΜΑΤΙΣΤΗΡΙΑΚΗ Α.Ε.Π.Ε.Υ.	ΣΕΒΑΣΤΟΥΠΟΛΕΩΣ 113 113, ΑΘΗΝΑ	2103363100		a						
EUROXX ΧΡΗΜΑΤΙΣΤΗΡΙΑΚΗ Α.Ε.Π.Ε.Υ.	ΠΑΛΛΑΙΟΛΟΓΟΥ 7, ΧΑΛΑΝΔΡΙ	(210)-6879400	(210)-6879401	a		a	a			a
ΠΑΛΛΑΙΟΛΟΓΟΥ 7, ΧΑΛΑΝΔΡΙ		+30 2106879400	210-6879401							
GLOBAL CAPITAL SECURITIES & FINANCIAL SERVICES LTD	Λ.ΑΡΧΙΕΠΙΣΚΟΠΟΥ ΜΑΚΑΡΙΟΥ Γ50 50,	0035722710710		a	a					
HSBC CONTINENTAL EUROPE	Λ.ΜΕΣΣΟΓΕΙΩΝ 109-111 109-111,	2106960000							a	
INDEX ΧΡΗΜΑΤΙΣΤΗΡΙΑΚΗ Α.Ε.Π.Ε.Υ.	ΔΡΑΓΑΤΣΑΝΙΟΥ 6 6, ΑΘΗΝΑ	2103213920		a						
LAIKI FINANCIAL SERVICES LTD	ΛΕΩΦ. ΒΥΡΩΝΟΣ 26, ΛΕΥΚΩΣΙΑ ΚΥΠΡΟΥ	357 22367367	357 22718567		a					
MEGA EQUITY SECURITIES & FINANCIAL SERVICES PUBLIC LTD	ΛΕΩΦ.ΓΡΙΒΑ ΔΙΓΓΕΝΗ 42-44 42-44,	0035722711711		a	a		a			
MERIT ΧΡΗΜΑΤΙΣΤΗΡΙΑΚΗ Α.Ε.Π.Ε.Υ.	ΣΟΦΟΚΛΕΟΥΣ 5 5, ΑΘΗΝΑ	2103671880		a		a	a			a
MERRILL LYNCH INTERNATIONAL	2 KING EDWARD STREET 2 , LONDON	+44 20276281000		a						
NUNTIIUS ΧΡΗΜΑΤΙΣΤΗΡΙΑΚΗ Α.Ε.Π.Ε.Υ.	ΔΡΑΓΑΤΣΑΝΙΟΥ 6 6, ΑΘΗΝΑ	2103350599		a						
ONE PLUS CAPITAL LIMITED	75 PRODROMOU AVENUE NICOSIA 1307 ,	35722873760		a	a					
PROCHOICE CHRIMATISTIRIAKI LTD	ΛΕΩΦ.ΣΠΥΡΟΥ ΚΥΠΡΙΑΝΟΥ 57, ΑΚΙΝΗΤΑ Φ 57,	035724661192		a	a					
SHARELINK SECURITIES & FINANCIAL SERVICES LTD	HOUSE-ΘΕΟΤΟΚΗ 6 ΜΕΓΑΡΟ ΕΛΛΗΝΑ 6 ,	+357 22554200		a			a			
SOCIETE GENERALE S.A.	17 COURS VALMY, CEDEX ,	+157290504		a	a		a			
SOLIDUS SECURITIES Α.Ε.Π.Ε.Υ.	ΛΟΥΙΖΗΣ ΡΙΑΝΚΟΥΡ 64 64, ΑΘΗΝΑ	2106900600		a			a			a
THE CYPRUS INVESTMENT & SECURITIES CORPORATION LTD	ΑΓΙΟΥ ΠΡΟΚΟΠΙΟΥ & ΠΟΣΕΙΔΩΝΟΣ 1 154,	0035722121700		a	a					

Πίνακας Μελών Χρηματιστηρίου Αθηνών και Μελών ΕΤ.ΕΚ.

Επωνυμία	Τηλέφωνο	Φαξ	Αγορά Μετοχών			Αγορά Παραγώγων		Μέλη ΕΤ.ΕΚ.	
			Μέλος Αγοράς	Μέλος εξ Αποστάσεως	Ειδικός Διαπρήτης	Διαπρήτης	Ειδικός Διαπρήτης	Γενικό Εκκαθιστικό	Άμεσο Εκκαθιστικό
UBS EUROPE SE			a	a					
OPERNTURM, BOCKENHEIMER LANDSTRASSE 2-4 ,	496921790								
UBS LIMITED				a					
FINSBURY AVENUE 1 , LONDON	+44 2075687135								
Α. ΣΑΡΡΗΣ ΧΡΗΜΑΤΙΣΤΗΡΙΑΚΗ Α.Ε.Π.Ε.Υ			a						
ΔΡΑΓΑΤΣΑΝΙΟΥ 6 6, ΑΘΗΝΑ	2103367700								
ΑΛΦΑ FINANCE ΜΟΝΟΠΡΟΣΩΠΗ ΑΕΠΕΥ			a		a	a	a		a
ΜΕΡΛΙΝ 5 5, ΑΘΗΝΑ	2103677400								
ΑΛΦΑ ΤΡΑΠΕΖΑ ΑΝΩΝΥΜΗ ΕΤΑΙΡΙΑ								a	
ΣΤΑΔΙΟΥ 40 , ΑΘΗΝΑ	2103260000								
Γ. Α. ΠΕΡΒΑΝΑΣ ΧΡΗΜΑΤΙΣΤΗΡΙΑΚΗ Α.Ε.Π.Ε.Υ			a						
ΣΟΦΟΚΛΕΟΥΣ 7-9 7-9, ΑΘΗΝΑ	2103727200								
ΕΘΝΙΚΗ ΤΡΑΠΕΖΑ ΤΗΣ ΕΛΛΑΔΟΣ Α.Ε.			a			a		a	
ΑΙΟΛΟΥ 86, ΑΘΗΝΑ	(210)-3341000	(210)-3228187							
ΑΚΑΔΗΜΙΑΣ 68, ΑΘΗΝΑ	(210)-3328817	(210)-3328678							
ΕΘΝΙΚΗ ΧΡΗΜΑΤΙΣΤΗΡΙΑΚΗ ΜΟΝΟΠΡΟΣΩΠΗ ΑΕΠΕΥ			a		a	a	a		
ΛΕΩΦΟΡΟΣ ΑΘΗΝΩΝ 128-132 & ΙΦΙΓΕΝΙΑΣ 66, ΑΘΗΝΑ	2103328784								
ΕΛΛΗΝΙΚΗ ΤΡΑΠΕΖΑ (ΕΠΕΝΔΥΣΕΙΣ) ΛΤΔ				a					
ΛΕΩΦ.ΚΥΡΙΑΚΟΥ ΜΑΤΣΗ 31 - ΤΘ 24747 , ΛΕΥΚΩΣΙΑ ΚΥΠΡΟΥ	+357 22500100	357 22500110							
ΕΛΛΗΝΟΑΜΕΡΙΚΑΝΙΚΗ ΧΡΗΜΑΤΙΣΤΗΡΙΑΚΗ ΑΕΠΕΥ			a		a	a			a
ΑΝΔΡΕΑ ΠΑΠΑΝΔΡΕΟΥ 27 27, ΜΑΡΟΥΣΙ	2103311100								
Ι. Χ. ΜΑΥΡΙΚΗΣ ΧΡΗΜΑΤΙΣΤΗΡΙΑΚΗ Α.Ε.Π.Ε.Υ			a						
ΣΟΦΟΚΛΕΟΥΣ 5 5, ΑΘΗΝΑ	2103216730								
ΚΑΠΠΑ ΧΡΗΜΑΤΙΣΤΗΡΙΑΚΗ Α.Ε.Π.Ε.Υ.			a			a			
ΒΑΛΛΩΡΙΤΟΥ 15 15, ΑΘΗΝΑ	2103678600								
ΚΑΡΑΜΑΝΩΦ ΧΡΗΜΑΤΙΣΤΗΡΙΑΚΗ Α.Ε.Π.Ε.Υ.			a						
ΠΛ.ΑΓ.ΘΕΟΔΩΡΩΝ 2 2, ΑΘΗΝΑ	2103212947								
ΚΥΚΛΟΣ ΧΡΗΜΑΤΙΣΤΗΡΙΑΚΗ Α.Ε.Π.Ε.Υ.			a			a			
ΠΑΝΕΠΙΣΤΗΜΙΟΥ 39 39, ΑΘΗΝΑ	2103364300								
ΛΕΩΝ ΔΕΠΟΛΑΣ ΧΡΗΜΑΤΙΣΤΗΡΙΑΚΗ Α.Ε.Π.Ε.Υ.			a		a	a			
ΧΡΗΣΤΟΥ ΛΑΔΑ 1 1, ΑΘΗΝΑ	2103213276 -28								
Ν. ΧΡΥΣΟΧΟΙΔΗΣ ΧΡΗΜΑΤΙΣΤΗΡΙΑΚΗ Α.Ε.Π.Ε.Υ			a			a			a
ΣΟΦΟΚΛΕΟΥΣ 7-9 7-9, ΑΘΗΝΑ	2103213913								
ΠΑΝΤΕΛΑΚΗΣ ΧΡΗΜΑΤΙΣΤΗΡΙΑΚΗ Α.Ε.Π.Ε.Υ			a		a	a	a		
ΕΘΝΙΚΗΣ ΑΝΤΙΣΤΑΣΕΩΣ 57, ΚΤΙΡΙΟ Β 57, ΧΑΛΑΝΔΡΙ	2106965000								
ΠΕΙΡΑΙΩΣ ΜΟΝΟΠΡΟΣΩΠΗ Α.Ε.Π.Ε.Υ.			a		a	a	a		a
ΣΤΑΔΙΟΥ 10 10, ΑΘΗΝΑ	2103354100								
ΠΗΓΑΣΟΣ ΧΡΗΜΑΤΙΣΤΗΡΙΑΚΗ Α.Ε.Π.Ε.Υ.			a			a			
ΒΑΛΛΩΡΙΤΟΥ 17 & ΑΜΕΡΙΚΗΣ 17 , ΑΘΗΝΑ	2103670700								
ΣΤ. ΕΜ. ΛΑΥΡΕΝΤΑΚΗΣ ΧΡΗΜΑΤΙΣΤΗΡΙΑΚΗ Α.Ε.Π.Ε.Υ.			a			a			
ΣΟΦΟΚΛΕΟΥΣ 7-9 7-9, ΑΘΗΝΑ	2103213336								
ΤΡΑΠΕΖΑ EUROBANK ΑΕ								a	
ΟΘΩΝΟΣ 8 , ΑΘΗΝΑ	2103337000								
ΤΡΑΠΕΖΑ ΟΡΤΙΜΑ BANK Α.Ε.			a		a	a	a	a	
ΑΙΓΙΑΛΕΙΑΣ 32 & ΠΑΡΑΔΕΙΣΟΥ 32 , ΜΑΡΟΥΣΙ	2108173663								
ΤΡΑΠΕΖΑ ΠΕΙΡΑΙΩΣ ΑΝΩΝΥΜΟΣ ΕΤΑΙΡΕΙΑ			a			a		a	
ΑΜΕΡΙΚΗΣ 4 , ΑΘΗΝΑ	2103335000								

Πίνακας Μετοχών Υπό Ειδική Διαπραγμάτευση

Χρεόγραφο	Κατηγορία Διαπραγμάτευσης
Ειδικός Διαπραγματευτής	Εναρξη Ειδικής Διαπραγμάτευσης
MLS ΠΛΗΡΟΦΟΡΙΚΗ (ΚΟ)	Κατάσταση σε Αναστολή
ΠΕΙΡΑΙΩΣ ΜΟΝΟΠΡΟΣΩΠΗ Α.Ε.Π.Ε.Υ.	01/08/2019
ALPHA ETF FTSE Athex Large Cap	Διαπραγματεύσιμα Αμοιβαία Κεφάλαια (Δ.Α.Κ.)
ΑΛΦΑ FINANCE ΜΟΝΟΠΡΟΣΩΠΗ ΑΕΠΕΥ	02/01/1900
ΕΘΝΙΚΗ ΧΡΗΜΑΤΙΣΤΗΡΙΑΚΗ ΜΟΝΟΠΡΟΣΩΠΗ ΑΕΠΕΥ	02/01/1900
ALPHA TRUST (ΚΟ)	Κύρια Αγορά
ΛΕΩΝ ΔΕΠΟΛΑΣ ΧΡΗΜΑΤΙΣΤΗΡΙΑΚΗ Α.Ε.Π.Ε.Υ.	04/01/2021
ALPHA ΥΠΗΡΕΣΙΩΝ ΣΥΜΜ (ΚΟ)	Κύρια Αγορά
EUROBANK EQUITIES ΜΟΝΟΠΡΟΣΩΠΗ Α.Ε.Π.Ε.Υ.	22/10/2006
MERIT ΧΡΗΜΑΤΙΣΤΗΡΙΑΚΗ Α.Ε.Π.Ε.Υ.	03/09/2012
ΑΛΦΑ FINANCE ΜΟΝΟΠΡΟΣΩΠΗ ΑΕΠΕΥ	29/02/2016
ΕΘΝΙΚΗ ΧΡΗΜΑΤΙΣΤΗΡΙΑΚΗ ΜΟΝΟΠΡΟΣΩΠΗ ΑΕΠΕΥ	02/01/1900
ΕΛΛΗΝΟΑΜΕΡΙΚΑΝΙΚΗ ΧΡΗΜΑΤΙΣΤΗΡΙΑΚΗ ΑΕΠΕΥ	25/07/2014
ΛΕΩΝ ΔΕΠΟΛΑΣ ΧΡΗΜΑΤΙΣΤΗΡΙΑΚΗ Α.Ε.Π.Ε.Υ.	04/01/2016
ΠΕΙΡΑΙΩΣ ΜΟΝΟΠΡΟΣΩΠΗ Α.Ε.Π.Ε.Υ.	28/05/2009
ΑΤΤΙΚΑ BANK Α.Τ.Ε. (ΚΟ)	Κύρια Αγορά
EUROXX ΧΡΗΜΑΤΙΣΤΗΡΙΑΚΗ Α.Ε.Π.Ε.Υ.	22/01/2016
ΑΥΤΟHELLAS (ΚΟ)	Κύρια Αγορά
EUROXX ΧΡΗΜΑΤΙΣΤΗΡΙΑΚΗ Α.Ε.Π.Ε.Υ.	02/07/2018
ΑΛΦΑ FINANCE ΜΟΝΟΠΡΟΣΩΠΗ ΑΕΠΕΥ	01/07/2019
AVE (ΚΟ)	Κύρια Αγορά
EUROXX ΧΡΗΜΑΤΙΣΤΗΡΙΑΚΗ Α.Ε.Π.Ε.Υ.	05/06/2020
BRIQ PROPERTIES (ΚΟ)	Κύρια Αγορά
EUROBANK EQUITIES ΜΟΝΟΠΡΟΣΩΠΗ Α.Ε.Π.Ε.Υ.	09/09/2019
ΛΕΩΝ ΔΕΠΟΛΑΣ ΧΡΗΜΑΤΙΣΤΗΡΙΑΚΗ Α.Ε.Π.Ε.Υ.	22/02/2021
BYTE COMPUTER (ΚΟ)	Κύρια Αγορά
MERIT ΧΡΗΜΑΤΙΣΤΗΡΙΑΚΗ Α.Ε.Π.Ε.Υ.	04/08/2008
CENERGY HOLDINGS (ΚΑ)	Κύρια Αγορά
EUROBANK EQUITIES ΜΟΝΟΠΡΟΣΩΠΗ Α.Ε.Π.Ε.Υ.	02/01/2016
ΑΛΦΑ FINANCE ΜΟΝΟΠΡΟΣΩΠΗ ΑΕΠΕΥ	02/01/2016
ΤΡΑΠΕΖΑ ΟΡΤΙΜΑ BANK Α.Ε.	14/03/2022
CNL CAPITAL (ΚΟ)	Κύρια Αγορά
MERIT ΧΡΗΜΑΤΙΣΤΗΡΙΑΚΗ Α.Ε.Π.Ε.Υ.	01/10/2018
COCA-COLA HBC AG (ΚΟ)	Κύρια Αγορά
ΒΕΤΑ ΧΡΗΜΑΤΙΣΤΗΡΙΑΚΗ Α.Ε.Π.Ε.Υ.	08/03/2021
ΕΘΝΙΚΗ ΧΡΗΜΑΤΙΣΤΗΡΙΑΚΗ ΜΟΝΟΠΡΟΣΩΠΗ ΑΕΠΕΥ	02/01/1900
ΠΕΙΡΑΙΩΣ ΜΟΝΟΠΡΟΣΩΠΗ Α.Ε.Π.Ε.Υ.	04/05/2015
DIMAND (ΚΟ)	Κύρια Αγορά
EUROBANK EQUITIES ΜΟΝΟΠΡΟΣΩΠΗ Α.Ε.Π.Ε.Υ.	08/08/2022
ΑΛΦΑ FINANCE ΜΟΝΟΠΡΟΣΩΠΗ ΑΕΠΕΥ	08/08/2022
EUROBANK HOLDINGS (ΚΟ)	Κύρια Αγορά
EUROBANK EQUITIES ΜΟΝΟΠΡΟΣΩΠΗ Α.Ε.Π.Ε.Υ.	01/06/2012
MERIT ΧΡΗΜΑΤΙΣΤΗΡΙΑΚΗ Α.Ε.Π.Ε.Υ.	06/11/2017
ΑΛΦΑ FINANCE ΜΟΝΟΠΡΟΣΩΠΗ ΑΕΠΕΥ	09/01/2006
ΕΘΝΙΚΗ ΧΡΗΜΑΤΙΣΤΗΡΙΑΚΗ ΜΟΝΟΠΡΟΣΩΠΗ ΑΕΠΕΥ	02/01/1900
ΕΛΛΗΝΟΑΜΕΡΙΚΑΝΙΚΗ ΧΡΗΜΑΤΙΣΤΗΡΙΑΚΗ ΑΕΠΕΥ	25/07/2014
ΛΕΩΝ ΔΕΠΟΛΑΣ ΧΡΗΜΑΤΙΣΤΗΡΙΑΚΗ Α.Ε.Π.Ε.Υ.	30/11/2018
ΠΕΙΡΑΙΩΣ ΜΟΝΟΠΡΟΣΩΠΗ Α.Ε.Π.Ε.Υ.	28/09/2009
FOURLIS ΣΥΜΜΕΤΟΧΩΝ (ΚΟ)	Κύρια Αγορά
EUROBANK EQUITIES ΜΟΝΟΠΡΟΣΩΠΗ Α.Ε.Π.Ε.Υ.	01/12/2016
ΠΕΙΡΑΙΩΣ ΜΟΝΟΠΡΟΣΩΠΗ Α.Ε.Π.Ε.Υ.	06/03/2017
IDEAL HOLDINGS (ΚΟ)	Κύρια Αγορά
EUROBANK EQUITIES ΜΟΝΟΠΡΟΣΩΠΗ Α.Ε.Π.Ε.Υ.	07/06/2021
ΠΕΙΡΑΙΩΣ ΜΟΝΟΠΡΟΣΩΠΗ Α.Ε.Π.Ε.Υ.	07/06/2021
INFORM Π. ΛΥΚΟΣ (ΚΟ)	Κύρια Αγορά
ΒΕΤΑ ΧΡΗΜΑΤΙΣΤΗΡΙΑΚΗ Α.Ε.Π.Ε.Υ.	31/01/2022
INTERCONTINENTAL (ΚΟ)	Κύρια Αγορά
ΛΕΩΝ ΔΕΠΟΛΑΣ ΧΡΗΜΑΤΙΣΤΗΡΙΑΚΗ Α.Ε.Π.Ε.Υ.	03/06/2019
INTRAKAT (ΚΟ)	Κύρια Αγορά
ΒΕΤΑ ΧΡΗΜΑΤΙΣΤΗΡΙΑΚΗ Α.Ε.Π.Ε.Υ.	04/10/2021
JUMBO (ΚΟ)	Κύρια Αγορά
ΒΕΤΑ ΧΡΗΜΑΤΙΣΤΗΡΙΑΚΗ Α.Ε.Π.Ε.Υ.	01/02/2021
EUROBANK EQUITIES ΜΟΝΟΠΡΟΣΩΠΗ Α.Ε.Π.Ε.Υ.	25/05/2020
MERIT ΧΡΗΜΑΤΙΣΤΗΡΙΑΚΗ Α.Ε.Π.Ε.Υ.	06/11/2017
ΠΕΙΡΑΙΩΣ ΜΟΝΟΠΡΟΣΩΠΗ Α.Ε.Π.Ε.Υ.	06/03/2017
LAMDA DEVELOPMENT(ΚΟ)	Κύρια Αγορά
EUROBANK EQUITIES ΜΟΝΟΠΡΟΣΩΠΗ Α.Ε.Π.Ε.Υ.	08/12/2014
ΠΑΝΤΕΛΑΚΗΣ ΧΡΗΜΑΤΙΣΤΗΡΙΑΚΗ Α.Ε.Π.Ε.Υ.	06/11/2017
ΠΕΙΡΑΙΩΣ ΜΟΝΟΠΡΟΣΩΠΗ Α.Ε.Π.Ε.Υ.	29/06/2017

Πίνακας Μετοχών Υπό Ειδική Διαπραγμάτευση

Χρεόγραφο	Κατηγορία Διαπραγμάτευσης
Ειδικός Διαπραγματευτής	Έναρξη Ειδικής Διαπραγμάτευσης
MARFIN INVESTMENT GROUP (ΚΟ)	Κύρια Αγορά
EUROBANK EQUITIES ΜΟΝΟΠΡΟΣΩΠΗ Α.Ε.Π.Ε.Υ.	23/03/2015
ΠΕΙΡΑΙΩΣ ΜΟΝΟΠΡΟΣΩΠΗ Α.Ε.Π.Ε.Υ.	02/02/2009
PREMIA (ΚΟ)	Κύρια Αγορά
ΒΕΤΑ ΧΡΗΜΑΤΙΣΤΗΡΙΑΚΗ Α.Ε.Π.Ε.Υ.	01/06/2021
ΠΑΝΤΕΛΑΚΗΣ ΧΡΗΜΑΤΙΣΤΗΡΙΑΚΗ Α.Ε.Π.Ε.Υ.	23/12/2021
PROFILE (ΚΟ)	Κύρια Αγορά
ΠΑΝΤΕΛΑΚΗΣ ΧΡΗΜΑΤΙΣΤΗΡΙΑΚΗ Α.Ε.Π.Ε.Υ.	01/07/2019
QUEST ΣΥΜΜΕΤΟΧΩΝ (ΚΟ)	Κύρια Αγορά
ΒΕΤΑ ΧΡΗΜΑΤΙΣΤΗΡΙΑΚΗ Α.Ε.Π.Ε.Υ.	26/03/2018
EUROBANK EQUITIES ΜΟΝΟΠΡΟΣΩΠΗ Α.Ε.Π.Ε.Υ.	28/01/2019
ΤΙΤΑΝ CEMENT (ΚΑ)	Κύρια Αγορά
ΒΕΤΑ ΧΡΗΜΑΤΙΣΤΗΡΙΑΚΗ Α.Ε.Π.Ε.Υ.	01/02/2021
EUROBANK EQUITIES ΜΟΝΟΠΡΟΣΩΠΗ Α.Ε.Π.Ε.Υ.	06/11/2019
ΠΕΙΡΑΙΩΣ ΜΟΝΟΠΡΟΣΩΠΗ Α.Ε.Π.Ε.Υ.	18/01/2021
UNIBIOS (ΚΟ)	Κύρια Αγορά
ΛΕΩΝ ΔΕΠΟΛΑΣ ΧΡΗΜΑΤΙΣΤΗΡΙΑΚΗ Α.Ε.Π.Ε.Υ.	01/02/2021
VIOTALCO SA/NV (ΚΑ)	Κύρια Αγορά
EUROBANK EQUITIES ΜΟΝΟΠΡΟΣΩΠΗ Α.Ε.Π.Ε.Υ.	04/03/2014
MERIT ΧΡΗΜΑΤΙΣΤΗΡΙΑΚΗ Α.Ε.Π.Ε.Υ.	17/03/2014
ΑΛΦΑ FINANCE ΜΟΝΟΠΡΟΣΩΠΗ ΑΕΠΕΥ	11/03/2008
ΑΒΑΞ Α.Ε. (ΚΟ)	Κύρια Αγορά
EUROBANK EQUITIES ΜΟΝΟΠΡΟΣΩΠΗ Α.Ε.Π.Ε.Υ.	14/12/2015
ΠΕΙΡΑΙΩΣ ΜΟΝΟΠΡΟΣΩΠΗ Α.Ε.Π.Ε.Υ.	01/02/2021
ΑΔΜΗΕ ΣΥΜΜΕΤΟΧΩΝ Α.Ε. (ΚΟ)	Κύρια Αγορά
EUROBANK EQUITIES ΜΟΝΟΠΡΟΣΩΠΗ Α.Ε.Π.Ε.Υ.	24/05/2021
ΕΛΛΗΝΟΑΜΕΡΙΚΑΝΙΚΗ ΧΡΗΜΑΤΙΣΤΗΡΙΑΚΗ ΑΕΠΕΥ	09/03/2020
ΠΕΙΡΑΙΩΣ ΜΟΝΟΠΡΟΣΩΠΗ Α.Ε.Π.Ε.Υ.	29/06/2017
ΑΕΡΟΠΟΡΙΑ ΑΙΓΑΙΟΥ (ΚΟ)	Κύρια Αγορά
EUROBANK EQUITIES ΜΟΝΟΠΡΟΣΩΠΗ Α.Ε.Π.Ε.Υ.	22/09/2020
ΑΝΔΡΟΜΕΔΑ ΑΕΕΧ (ΚΟ)	Κύρια Αγορά
ΒΕΤΑ ΧΡΗΜΑΤΙΣΤΗΡΙΑΚΗ Α.Ε.Π.Ε.Υ.	15/02/2021
ΓΕΚ ΤΕΡΝΑ (ΚΟ)	Κύρια Αγορά
ΒΕΤΑ ΧΡΗΜΑΤΙΣΤΗΡΙΑΚΗ Α.Ε.Π.Ε.Υ.	08/03/2021
EUROBANK EQUITIES ΜΟΝΟΠΡΟΣΩΠΗ Α.Ε.Π.Ε.Υ.	24/05/2021
ΠΕΙΡΑΙΩΣ ΜΟΝΟΠΡΟΣΩΠΗ Α.Ε.Π.Ε.Υ.	29/08/2019
ΔΕΗ (ΚΟ)	Κύρια Αγορά
ΒΕΤΑ ΧΡΗΜΑΤΙΣΤΗΡΙΑΚΗ Α.Ε.Π.Ε.Υ.	01/02/2021
EUROBANK EQUITIES ΜΟΝΟΠΡΟΣΩΠΗ Α.Ε.Π.Ε.Υ.	22/10/2006
MERIT ΧΡΗΜΑΤΙΣΤΗΡΙΑΚΗ Α.Ε.Π.Ε.Υ.	06/11/2017
ΑΛΦΑ FINANCE ΜΟΝΟΠΡΟΣΩΠΗ ΑΕΠΕΥ	09/01/2006
ΕΘΝΙΚΗ ΧΡΗΜΑΤΙΣΤΗΡΙΑΚΗ ΜΟΝΟΠΡΟΣΩΠΗ ΑΕΠΕΥ	02/01/1900
ΕΛΛΗΝΟΑΜΕΡΙΚΑΝΙΚΗ ΧΡΗΜΑΤΙΣΤΗΡΙΑΚΗ ΑΕΠΕΥ	01/09/2014
ΠΕΙΡΑΙΩΣ ΜΟΝΟΠΡΟΣΩΠΗ Α.Ε.Π.Ε.Υ.	28/09/2009
ΕΘΝΙΚΗ ΤΡΑΠΕΖΑ (ΚΟ)	Κύρια Αγορά
EUROBANK EQUITIES ΜΟΝΟΠΡΟΣΩΠΗ Α.Ε.Π.Ε.Υ.	22/10/2006
MERIT ΧΡΗΜΑΤΙΣΤΗΡΙΑΚΗ Α.Ε.Π.Ε.Υ.	03/09/2012
ΑΛΦΑ FINANCE ΜΟΝΟΠΡΟΣΩΠΗ ΑΕΠΕΥ	09/01/2006
ΕΘΝΙΚΗ ΧΡΗΜΑΤΙΣΤΗΡΙΑΚΗ ΜΟΝΟΠΡΟΣΩΠΗ ΑΕΠΕΥ	02/01/1900
ΕΛΛΗΝΟΑΜΕΡΙΚΑΝΙΚΗ ΧΡΗΜΑΤΙΣΤΗΡΙΑΚΗ ΑΕΠΕΥ	25/07/2014
ΛΕΩΝ ΔΕΠΟΛΑΣ ΧΡΗΜΑΤΙΣΤΗΡΙΑΚΗ Α.Ε.Π.Ε.Υ.	20/05/2015
ΠΕΙΡΑΙΩΣ ΜΟΝΟΠΡΟΣΩΠΗ Α.Ε.Π.Ε.Υ.	08/09/2008
ΕΚΤΕΡ (ΚΟ)	Κύρια Αγορά
ΒΕΤΑ ΧΡΗΜΑΤΙΣΤΗΡΙΑΚΗ Α.Ε.Π.Ε.Υ.	26/09/2022
EUROBANK EQUITIES ΜΟΝΟΠΡΟΣΩΠΗ Α.Ε.Π.Ε.Υ.	16/10/2017
ΛΕΩΝ ΔΕΠΟΛΑΣ ΧΡΗΜΑΤΙΣΤΗΡΙΑΚΗ Α.Ε.Π.Ε.Υ.	21/05/2018
ΕΛΑΣΤΡΟΝ (ΚΟ)	Κύρια Αγορά
ΛΕΩΝ ΔΕΠΟΛΑΣ ΧΡΗΜΑΤΙΣΤΗΡΙΑΚΗ Α.Ε.Π.Ε.Υ.	20/02/2017
ΕΛΒΑΛΧΑΛΚΟΡ (ΚΟ)	Κύρια Αγορά
EUROBANK EQUITIES ΜΟΝΟΠΡΟΣΩΠΗ Α.Ε.Π.Ε.Υ.	07/05/2018
ΑΛΦΑ FINANCE ΜΟΝΟΠΡΟΣΩΠΗ ΑΕΠΕΥ	07/05/2018
ΕΛΛΑΚΤΩΡ (ΚΟ)	Κύρια Αγορά
EUROBANK EQUITIES ΜΟΝΟΠΡΟΣΩΠΗ Α.Ε.Π.Ε.Υ.	01/06/2012
EUROXX ΧΡΗΜΑΤΙΣΤΗΡΙΑΚΗ Α.Ε.Π.Ε.Υ.	24/09/2018
ΑΛΦΑ FINANCE ΜΟΝΟΠΡΟΣΩΠΗ ΑΕΠΕΥ	18/03/2019
ΕΘΝΙΚΗ ΧΡΗΜΑΤΙΣΤΗΡΙΑΚΗ ΜΟΝΟΠΡΟΣΩΠΗ ΑΕΠΕΥ	02/01/1900
ΠΕΙΡΑΙΩΣ ΜΟΝΟΠΡΟΣΩΠΗ Α.Ε.Π.Ε.Υ.	22/10/2018

Πίνακας Μετοχών Υπό Ειδική Διαπραγμάτευση

Χρεόγραφο	Κατηγορία Διαπραγμάτευσης
Ειδικός Διαπραγματευτής	Έναρξη Ειδικής Διαπραγμάτευσης
ΕΛΛΗΝ. ΧΡΗΜΑΤΙΣΤΗΡΙΑ-Χ.Α. (ΚΟ)	Κύρια Αγορά
ΕΘΝΙΚΗ ΧΡΗΜΑΤΙΣΤΗΡΙΑΚΗ ΜΟΝΟΠΡΟΣΩΠΗ ΑΕΠΕΥ	02/01/1900
ΕΛΛΗΝΟΑΜΕΡΙΚΑΝΙΚΗ ΧΡΗΜΑΤΙΣΤΗΡΙΑΚΗ ΑΕΠΕΥ	01/09/2014
ΠΕΙΡΑΙΩΣ ΜΟΝΟΠΡΟΣΩΠΗ Α.Ε.Π.Ε.Υ.	04/05/2015
ΕΛΛΗΝΙΚΑ ΠΕΤΡΕΛΑΙΑ (ΚΟ)	Κύρια Αγορά
ΕΛΛΗΝΟΑΜΕΡΙΚΑΝΙΚΗ ΧΡΗΜΑΤΙΣΤΗΡΙΑΚΗ ΑΕΠΕΥ	14/09/2015
ΠΕΙΡΑΙΩΣ ΜΟΝΟΠΡΟΣΩΠΗ Α.Ε.Π.Ε.Υ.	20/03/2017
ΕΛΤΟΝ (ΚΟ)	Κύρια Αγορά
ΒΕΤΑ ΧΡΗΜΑΤΙΣΤΗΡΙΑΚΗ Α.Ε.Π.Ε.Υ.	03/09/2012
ΛΕΩΝ ΔΕΠΟΛΑΣ ΧΡΗΜΑΤΙΣΤΗΡΙΑΚΗ Α.Ε.Π.Ε.Υ.	01/04/2019
ΕΝΤΕΡΣΟΦΤ (ΚΟ)	Κύρια Αγορά
ΕΥΡΟΒΑΝΚ ΕQUITIES ΜΟΝΟΠΡΟΣΩΠΗ Α.Ε.Π.Ε.Υ.	22/06/2020
ΕΥΔΑΠ (ΚΟ)	Κύρια Αγορά
ΕΥΡΟΒΑΝΚ ΕQUITIES ΜΟΝΟΠΡΟΣΩΠΗ Α.Ε.Π.Ε.Υ.	10/06/2019
ΑΛΦΑ FINANCE ΜΟΝΟΠΡΟΣΩΠΗ ΑΕΠΕΥ	27/01/2020
ΙΚΤΙΝΟΣ ΕΛΛΑΣ (ΚΟ)	Κύρια Αγορά
ΕΥΡΟΒΑΝΚ ΕQUITIES ΜΟΝΟΠΡΟΣΩΠΗ Α.Ε.Π.Ε.Υ.	25/02/2019
ΑΛΦΑ FINANCE ΜΟΝΟΠΡΟΣΩΠΗ ΑΕΠΕΥ	01/04/2019
ΕΘΝΙΚΗ ΧΡΗΜΑΤΙΣΤΗΡΙΑΚΗ ΜΟΝΟΠΡΟΣΩΠΗ ΑΕΠΕΥ	02/01/1900
ΙΝΤΕΡΓΟΥΝΤ-ΞΥΛΕΜΠΟΡΙΑ (ΚΟ)	Κύρια Αγορά
ΕΥΡΟΒΑΝΚ ΕQUITIES ΜΟΝΟΠΡΟΣΩΠΗ Α.Ε.Π.Ε.Υ.	05/07/2021
ΠΑΝΤΕΛΑΚΗΣ ΧΡΗΜΑΤΙΣΤΗΡΙΑΚΗ Α.Ε.Π.Ε.Υ.	01/07/2021
ΚΛΟΥΚΙΝΑΣ - ΛΑΠΠΑΣ (ΚΟ)	Κύρια Αγορά
ΒΕΤΑ ΧΡΗΜΑΤΙΣΤΗΡΙΑΚΗ Α.Ε.Π.Ε.Υ.	22/09/2014
ΚΡΙ - ΚΡΙ (ΚΟ)	Κύρια Αγορά
ΕΥΡΟΒΑΝΚ ΕQUITIES ΜΟΝΟΠΡΟΣΩΠΗ Α.Ε.Π.Ε.Υ.	07/05/2018
ΛΕΩΝ ΔΕΠΟΛΑΣ ΧΡΗΜΑΤΙΣΤΗΡΙΑΚΗ Α.Ε.Π.Ε.Υ.	16/01/2017
ΛΑΜΨΑ (ΚΟ)	Κύρια Αγορά
ΛΕΩΝ ΔΕΠΟΛΑΣ ΧΡΗΜΑΤΙΣΤΗΡΙΑΚΗ Α.Ε.Π.Ε.Υ.	16/01/2017
ΜΟΤΟΡ ΟΙΛ (ΚΟ)	Κύρια Αγορά
ΒΕΤΑ ΧΡΗΜΑΤΙΣΤΗΡΙΑΚΗ Α.Ε.Π.Ε.Υ.	08/03/2021
ΕΥΡΟΒΑΝΚ ΕQUITIES ΜΟΝΟΠΡΟΣΩΠΗ Α.Ε.Π.Ε.Υ.	22/10/2006
MERIT ΧΡΗΜΑΤΙΣΤΗΡΙΑΚΗ Α.Ε.Π.Ε.Υ.	25/02/2019
ΕΘΝΙΚΗ ΧΡΗΜΑΤΙΣΤΗΡΙΑΚΗ ΜΟΝΟΠΡΟΣΩΠΗ ΑΕΠΕΥ	02/01/1900
ΛΕΩΝ ΔΕΠΟΛΑΣ ΧΡΗΜΑΤΙΣΤΗΡΙΑΚΗ Α.Ε.Π.Ε.Υ.	01/04/2019
ΠΕΙΡΑΙΩΣ ΜΟΝΟΠΡΟΣΩΠΗ Α.Ε.Π.Ε.Υ.	04/05/2015
ΜΥΤΙΛΗΝΑΙΟΣ (ΚΟ)	Κύρια Αγορά
ΒΕΤΑ ΧΡΗΜΑΤΙΣΤΗΡΙΑΚΗ Α.Ε.Π.Ε.Υ.	11/04/2022
ΕΥΡΟΒΑΝΚ ΕQUITIES ΜΟΝΟΠΡΟΣΩΠΗ Α.Ε.Π.Ε.Υ.	20/09/2017
MERIT ΧΡΗΜΑΤΙΣΤΗΡΙΑΚΗ Α.Ε.Π.Ε.Υ.	25/02/2019
ΑΛΦΑ FINANCE ΜΟΝΟΠΡΟΣΩΠΗ ΑΕΠΕΥ	15/04/2019
ΕΘΝΙΚΗ ΧΡΗΜΑΤΙΣΤΗΡΙΑΚΗ ΜΟΝΟΠΡΟΣΩΠΗ ΑΕΠΕΥ	02/01/1900
ΠΕΙΡΑΙΩΣ ΜΟΝΟΠΡΟΣΩΠΗ Α.Ε.Π.Ε.Υ.	04/05/2015
ΟΛΠ (ΚΟ)	Κύρια Αγορά
ΕΥΡΟΒΑΝΚ ΕQUITIES ΜΟΝΟΠΡΟΣΩΠΗ Α.Ε.Π.Ε.Υ.	06/02/2019
ΟΠΑΠ (ΚΟ)	Κύρια Αγορά
ΒΕΤΑ ΧΡΗΜΑΤΙΣΤΗΡΙΑΚΗ Α.Ε.Π.Ε.Υ.	11/04/2022
ΕΥΡΟΒΑΝΚ ΕQUITIES ΜΟΝΟΠΡΟΣΩΠΗ Α.Ε.Π.Ε.Υ.	22/10/2006
MERIT ΧΡΗΜΑΤΙΣΤΗΡΙΑΚΗ Α.Ε.Π.Ε.Υ.	20/03/2017
ΑΛΦΑ FINANCE ΜΟΝΟΠΡΟΣΩΠΗ ΑΕΠΕΥ	09/01/2006
ΕΘΝΙΚΗ ΧΡΗΜΑΤΙΣΤΗΡΙΑΚΗ ΜΟΝΟΠΡΟΣΩΠΗ ΑΕΠΕΥ	02/01/1900
ΕΛΛΗΝΟΑΜΕΡΙΚΑΝΙΚΗ ΧΡΗΜΑΤΙΣΤΗΡΙΑΚΗ ΑΕΠΕΥ	25/07/2014
ΠΕΙΡΑΙΩΣ ΜΟΝΟΠΡΟΣΩΠΗ Α.Ε.Π.Ε.Υ.	04/05/2015
ΟΤΕ (ΚΟ)	Κύρια Αγορά
ΒΕΤΑ ΧΡΗΜΑΤΙΣΤΗΡΙΑΚΗ Α.Ε.Π.Ε.Υ.	11/04/2022
ΕΥΡΟΒΑΝΚ ΕQUITIES ΜΟΝΟΠΡΟΣΩΠΗ Α.Ε.Π.Ε.Υ.	22/10/2006
MERIT ΧΡΗΜΑΤΙΣΤΗΡΙΑΚΗ Α.Ε.Π.Ε.Υ.	20/03/2017
ΑΛΦΑ FINANCE ΜΟΝΟΠΡΟΣΩΠΗ ΑΕΠΕΥ	09/01/2006
ΕΘΝΙΚΗ ΧΡΗΜΑΤΙΣΤΗΡΙΑΚΗ ΜΟΝΟΠΡΟΣΩΠΗ ΑΕΠΕΥ	02/01/1900
ΕΛΛΗΝΟΑΜΕΡΙΚΑΝΙΚΗ ΧΡΗΜΑΤΙΣΤΗΡΙΑΚΗ ΑΕΠΕΥ	25/07/2014
ΛΕΩΝ ΔΕΠΟΛΑΣ ΧΡΗΜΑΤΙΣΤΗΡΙΑΚΗ Α.Ε.Π.Ε.Υ.	20/04/2015
ΠΕΙΡΑΙΩΣ ΜΟΝΟΠΡΟΣΩΠΗ Α.Ε.Π.Ε.Υ.	08/09/2008
ΠΑΠΟΥΤΣΑΝΗΣ (ΚΟ)	Κύρια Αγορά
ΒΕΤΑ ΧΡΗΜΑΤΙΣΤΗΡΙΑΚΗ Α.Ε.Π.Ε.Υ.	25/11/2013
ΕΥΡΟΒΑΝΚ ΕQUITIES ΜΟΝΟΠΡΟΣΩΠΗ Α.Ε.Π.Ε.Υ.	06/12/2021

Πίνακας Μετοχών Υπό Ειδική Διαπραγμάτευση

Χρεόγραφο	Κατηγορία Διαπραγμάτευσης
Ειδικός Διαπραγματευτής	Έναρξη Ειδικής Διαπραγμάτευσης
ΠΕΙΡΑΙΩΣ FINANCIAL HOLD (ΚΟ)	Κύρια Αγορά
EUROBANK EQUITIES ΜΟΝΟΠΡΟΣΩΠΗ Α.Ε.Π.Ε.Υ.	22/10/2006
EUROXX ΧΡΗΜΑΤΙΣΤΗΡΙΑΚΗ Α.Ε.Π.Ε.Υ.	15/02/2016
MERIT ΧΡΗΜΑΤΙΣΤΗΡΙΑΚΗ Α.Ε.Π.Ε.Υ.	16/09/2013
ΑΛΦΑ FINANCE ΜΟΝΟΠΡΟΣΩΠΗ ΑΕΠΕΥ	15/04/2019
ΕΘΝΙΚΗ ΧΡΗΜΑΤΙΣΤΗΡΙΑΚΗ ΜΟΝΟΠΡΟΣΩΠΗ ΑΕΠΕΥ	02/01/1900
ΕΛΛΗΝΟΑΜΕΡΙΚΑΝΙΚΗ ΧΡΗΜΑΤΙΣΤΗΡΙΑΚΗ ΑΕΠΕΥ	25/07/2014
ΛΕΩΝ ΔΕΠΟΛΑΣ ΧΡΗΜΑΤΙΣΤΗΡΙΑΚΗ Α.Ε.Π.Ε.Υ.	30/11/2018
ΠΕΙΡΑΙΩΣ ΜΟΝΟΠΡΟΣΩΠΗ Α.Ε.Π.Ε.Υ.	16/02/2009
ΠΕΤΡΟΠΟΥΛΟΣ ΠΕΤΡΟΣ (ΚΟ)	Κύρια Αγορά
EUROBANK EQUITIES ΜΟΝΟΠΡΟΣΩΠΗ Α.Ε.Π.Ε.Υ.	01/04/2019
ΠΑΝΤΕΛΑΚΗΣ ΧΡΗΜΑΤΙΣΤΗΡΙΑΚΗ Α.Ε.Π.Ε.Υ.	16/03/2020
ΠΛΑΙΣΙΟ COMPUTERS (ΚΟ)	Κύρια Αγορά
EUROBANK EQUITIES ΜΟΝΟΠΡΟΣΩΠΗ Α.Ε.Π.Ε.Υ.	02/03/2015
ΠΛΑΣΤΙΚΑ ΘΡΑΚΗΣ (ΚΟ)	Κύρια Αγορά
EUROBANK EQUITIES ΜΟΝΟΠΡΟΣΩΠΗ Α.Ε.Π.Ε.Υ.	26/03/2018
ΑΛΦΑ FINANCE ΜΟΝΟΠΡΟΣΩΠΗ ΑΕΠΕΥ	26/03/2018
ΣΑΡΑΝΤΗΣ ΓΡ. (ΚΟ)	Κύρια Αγορά
ΒΕΤΑ ΧΡΗΜΑΤΙΣΤΗΡΙΑΚΗ Α.Ε.Π.Ε.Υ.	14/05/2012
EUROBANK EQUITIES ΜΟΝΟΠΡΟΣΩΠΗ Α.Ε.Π.Ε.Υ.	24/10/2016
ΣΙΔΑΜΑ ΜΕΤΑΛΛΟΥΡΓΙΚΗ (ΚΟ)	Κύρια Αγορά
ΛΕΩΝ ΔΕΠΟΛΑΣ ΧΡΗΜΑΤΙΣΤΗΡΙΑΚΗ Α.Ε.Π.Ε.Υ.	06/06/2022
ΤΕΡΝΑ ΕΝΕΡΓΕΙΑΚΗ (ΚΟ)	Κύρια Αγορά
EUROBANK EQUITIES ΜΟΝΟΠΡΟΣΩΠΗ Α.Ε.Π.Ε.Υ.	24/05/2021
ΠΕΙΡΑΙΩΣ ΜΟΝΟΠΡΟΣΩΠΗ Α.Ε.Π.Ε.Υ.	09/12/2019
ΤΕΧΝΙΚΗ ΟΛΥΜΠΙΑΚΗ (ΚΟ)	Κύρια Αγορά
ΒΕΤΑ ΧΡΗΜΑΤΙΣΤΗΡΙΑΚΗ Α.Ε.Π.Ε.Υ.	04/04/2022
ΤΖΙΡΑΚΙΑΝ ΠΡΟΦΙΛ (ΚΟ)	Κύρια Αγορά
ΛΕΩΝ ΔΕΠΟΛΑΣ ΧΡΗΜΑΤΙΣΤΗΡΙΑΚΗ Α.Ε.Π.Ε.Υ.	19/07/2021

Γνωστοποιήσεις Συναλλαγών - Κατάλογος Υπόχρεων Προσώπων

Ημερομηνία Υποβολής [1]	Επωνυμία	Λόγος Υποβολής [2]	Υπόχρεος	Ιδιότητα Υποχρέου	Σχέση με τον Υπόχρεο	Ημερομηνία Συναλλαγής	Αγορά	Όγκος Συναλλαγών	Αξία Συναλλαγών	Φύση Συναλλαγής [3]	Είδος Χρηματικού μέσου	Παρατηρήσεις [4]
27/09/2022	EUROBANK ERGASIAS YΠHPPEΣIΩN KAI ΣYMMETOΧΩN A.E.	B	ΒΑΣΙΛΕΙΟΥ ΚΩΝΣΤΑΝΤΙΝΟΣ	Μέλος ΔΣ Εκτελεστικό	Συνδεδόμενο Νομικό Πρόσωπο	26/09/2022	ΠΑΡΑΓΩΓΩΝ ΧΑ	3	254.70	A	Παράγωγο	1
27/09/2022	EUROBANK ERGASIAS YΠHPPEΣIΩN KAI ΣYMMETOΧΩN A.E.	B	ΒΑΣΙΛΕΙΟΥ ΚΩΝΣΤΑΝΤΙΝΟΣ	Μέλος ΔΣ Εκτελεστικό	Συνδεδόμενο Νομικό Πρόσωπο	26/09/2022	ΑΞΙΩΝ ΧΑ	12	10.28	Π	Μετοχή	1
27/09/2022	EUROBANK ERGASIAS YΠHPPEΣIΩN KAI ΣYMMETOΧΩN A.E.	B	ΒΑΣΙΛΕΙΟΥ ΚΩΝΣΤΑΝΤΙΝΟΣ	Μέλος ΔΣ Εκτελεστικό	Συνδεδόμενο Νομικό Πρόσωπο	26/09/2022	ΑΞΙΩΝ ΧΑ	37,485	32,037.24	Π	Μετοχή	1
27/09/2022	EUROBANK ERGASIAS YΠHPPEΣIΩN KAI ΣYMMETOΧΩN A.E.	B	ΒΑΣΙΛΕΙΟΥ ΚΩΝΣΤΑΝΤΙΝΟΣ	Μέλος ΔΣ Εκτελεστικό	Συνδεδόμενο Νομικό Πρόσωπο	26/09/2022	ΑΞΙΩΝ ΧΑ	150,186	128,739.37	Π	Μετοχή	1
27/09/2022	EUROBANK ERGASIAS YΠHPPEΣIΩN KAI ΣYMMETOΧΩN A.E.	B	ΒΑΣΙΛΕΙΟΥ ΚΩΝΣΤΑΝΤΙΝΟΣ	Μέλος ΔΣ Εκτελεστικό	Συνδεδόμενο Νομικό Πρόσωπο	26/09/2022	ΑΞΙΩΝ ΧΑ	150,186	128,645.18	A	Μετοχή	1
27/09/2022	EUROBANK ERGASIAS YΠHPPEΣIΩN KAI ΣYMMETOΧΩN A.E.	B	ΒΑΣΙΛΕΙΟΥ ΚΩΝΣΤΑΝΤΙΝΟΣ	Μέλος ΔΣ Εκτελεστικό	Συνδεδόμενο Νομικό Πρόσωπο	26/09/2022	ΑΞΙΩΝ ΧΑ	37,185	31,731.53	A	Μετοχή	1
27/09/2022	TITAN CEMENT INTERNATIONAL S.A.	B	ΠΑΠΑΛΕΞΟΠΟΥΛΟΥ ΑΛΕΞΑΝΔΡΑ	Μέλος ΔΣ Εκτελεστικό	Συνδεδόμενο Νομικό Πρόσωπο	26/09/2022	ΑΞΙΩΝ ΧΑ	1,778	19,221.28	A	Μετοχή	1
27/09/2022	ΙΚΤΙΝΟΣ ΕΛΛΑΣ Α.Ε. - ΕΛΛΗΝΙΚΗ ΒΙΟΜΗΧΑΝΙΑ ΜΑΡΜΑΡΩΝ	A	ΧΑΪΔΑ ΑΝΑΣΤΑΣΙΑ	Μέλος ΔΣ Εκτελεστικό	Ο ίδιος	26/09/2022	ΑΞΙΩΝ ΧΑ	1,500	692.50	A	Μετοχή	1

Σημειώσεις Γνωστοποιήσεων Συναλλαγών

Για περισσότερες πληροφορίες επί των γνωστοποιήσεων συναλλαγών επισκεφτείτε την ιστοσελίδα <http://athexgroup.gr/el/web/guest/companies-info-trade-notifications>

[1] - Η Ημερομηνία Υποβολής αφορά την Ημερομηνία που η Γνωστοποίηση παρελήφθη από το Χ.Α.

[2] - Λόγος Υποβολής: Α: Πρόσωπο που ασκεί Διευθυντικά καθήκοντα, Β: Πρόσωπο που έχει στενό δεσμό με πρόσωπο που ασκεί Διευθυντικά καθήκοντα.

[3] - Φύση Συναλλαγής: Α: Αγορά, Π: Πώληση.

[4] - Παρατηρήσεις: 1 - Λόγω Συμμετοχής σε ΑΜΚ, 2 - Λόγω Εξάσκησης Δικαιώματος Προαίρεσης αγοράς μετοχών που παρέχεται στο προσωπικό, 3 - Λόγω Δωρεάς, 4 - Λόγω Συγχώνευσης ή Διάσπασης κλπ, 5 - Λόγω Μετατροπής ή Ανταλλαγής Ομολογιών, 6 - Ανταλλαγή Προαιρετικής Δημόσιας Πρότασης.

Υποκείμενη Αγορά				Αγορά Παραγώγων													
Ανωτ Τιμή	Κατωτ Τιμή	Τιμή κλεισ.	Μεταβ.	Μήνας Παράδοσης	Άνοιγμα	Ανωτ Τιμή	Κατωτ Τιμή	Τελ Τιμή	Τιμή κλεισ.	Τελευταία ζήτηση	Τελευταία προσφορά	Τιμή Εκκαθάρισης ¹	Υψηλό ζωής	Χαμηλό ζωής	Πράξεις	Όγκος	Ανοικτές θέσεις
FTSE/X.A. Large Cap				(Μονάδα Διαπραγμάτευσης: 1 Μονάδα Δείκτη x 2€, Χρηματικός Διακανονισμός)													
1,939.19	1,904.20	1,918.11	0.73%	Οκτώβριος 2022	1,912.00	1,925.00	1,901.75	1,902.00	1,902.00	---	---	---	2,173.00	---	249	855	4,551
				Νοέμβριος 2022	1,918.00	1,918.00	1,908.00	1,908.00	1,908.00	---	---	---	2,044.50	---	12	69	80
				Δεκέμβριος 2022	---	---	---	---	1,912.75	---	---	---	---	---	---	---	---
				Μάρτιος 2023	---	---	---	---	1,922.50	---	---	---	---	---	---	---	---
				Ιούνιος 2023	---	---	---	---	1,932.00	---	---	---	---	---	---	---	---
				Σεπτέμβριος 2023	---	---	---	---	1,941.75	---	---	---	---	---	---	---	---
FTSE/X.A. Τράπεζες				(Μονάδα Διαπραγμάτευσης: 1 Μονάδα Δείκτη x 15€, Χρηματικός Διακανονισμός)													
538.86	524.76	529.74	0.95%	Δεκέμβριος 2022	---	---	---	---	527.00	---	---	---	---	---	---	---	---
				Μάρτιος 2023	---	---	---	---	529.75	---	---	---	---	---	---	---	---
				Ιούνιος 2023	---	---	---	---	532.50	---	---	---	---	---	---	---	---
				Σεπτέμβριος 2023	---	---	---	---	535.00	---	---	---	---	---	---	---	---

Σημειώσεις Παραγώγων

Τις τιμές εκκαθάρισης και τις τελικές ανοικτές θέσεις μπορείτε να τις ανακτήσετε στο ακόλουθο path <http://www.helex.gr/el/web/guest/statistics-end-of-day-derivatives>

Υποκείμενη Αγορά				Αγορά Παραγώγων													
Ανωτ Τιμή	Κατωτ Τιμή	Τιμή κλεισ.	Μεταβ.	Μήνας Παράδοσης	Άνοιγμα	Ανωτ Τιμή	Κατωτ Τιμή	Τελ Τιμή	Τιμή κλεισ.	Τελευταία ζήτηση	Τελευταία προσφορά	Τιμή Εκκαθάρισης*	Υψηλό ζωής	Χαμηλό ζωής	Πράξεις	Όγκος	Ανοικτές θέσεις
(Μέγεθος Συμβολαίου: 100 Χρεόγραφα, Φυσική Παράδοση)																	
ALPHA ΥΠΗΡΕΣΙΩΝ ΣΥΜΜ (ΚΟ)				Δεκέμβριος 2022	0.860	0.872	0.836	0.845	0.845	---	---	---	1.01	---	177	3,071	83,040
0.8714	0.847	0.847	0.00%	Μάρτιος 2023	---	---	---	---	0.855	---	---	---	---	---	---	---	---
				Ιούνιος 2023	---	---	---	---	0.871	---	---	---	0.850	---	---	---	3
				Σεπτέμβριος 2023	---	---	---	---	0.864	---	---	---	---	---	---	---	---
(Μέγεθος Συμβολαίου: 100 Χρεόγραφα, Φυσική Παράδοση)																	
CENERGY HOLDINGS (ΚΑ)				Δεκέμβριος 2022	2.73	2.73	2.69	2.69	2.69	---	---	---	2.87	---	10	28	5,862
2.72	2.67	2.695	0.00%	Μάρτιος 2023	---	---	---	---	2.72	---	---	---	---	---	---	---	---
				Ιούνιος 2023	---	---	---	---	2.73	---	---	---	---	---	---	---	---
				Σεπτέμβριος 2023	---	---	---	---	2.75	---	---	---	---	---	---	---	---
(Μέγεθος Συμβολαίου: 100 Χρεόγραφα, Φυσική Παράδοση)																	
COCA-COLA HBC AG (ΚΟ)				Δεκέμβριος 2022	21.90	22.08	21.85	21.85	21.85	---	---	---	23.50	---	9	13	527
22.2	21.8	22.05	0.92%	Μάρτιος 2023	---	---	---	---	22.06	---	---	---	---	---	---	---	---
				Ιούνιος 2023	---	---	---	---	22.17	---	---	---	---	---	---	---	---
				Σεπτέμβριος 2023	---	---	---	---	22.28	---	---	---	---	---	---	---	---
(Μέγεθος Συμβολαίου: 100 Χρεόγραφα, Φυσική Παράδοση)																	
EUROBANK HOLDINGS (ΚΟ)				Δεκέμβριος 2022	0.880	0.881	0.864	0.865	0.865	---	---	---	1.00	---	47	362	18,911
0.896	0.876	0.8802	1.15%	Μάρτιος 2023	---	---	---	---	0.879	---	---	---	---	---	---	---	---
				Ιούνιος 2023	---	---	---	---	0.883	---	---	---	---	---	---	---	---
				Σεπτέμβριος 2023	---	---	---	---	0.887	---	---	---	---	---	---	---	---
(Μέγεθος Συμβολαίου: 100 Χρεόγραφα, Φυσική Παράδοση)																	
FOURLIS ΣΥΜΜΕΤΟΧΩΝ (ΚΟ)				Δεκέμβριος 2022	2.58	2.58	2.56	2.56	2.56	---	---	---	3.05	---	4	4	1,439
2.655	2.55	2.56	-1.54%	Μάρτιος 2023	---	---	---	---	2.62	---	---	---	---	---	---	---	---
				Ιούνιος 2023	---	---	---	---	2.64	---	---	---	---	---	---	---	---
				Σεπτέμβριος 2023	---	---	---	---	2.65	---	---	---	---	---	---	---	---
(Μέγεθος Συμβολαίου: 108 Χρεόγραφα, Φυσική Παράδοση)																	
INTRACOM HOLDINGS (ΚΟ)				Δεκέμβριος 2022	1.60	1.60	1.58	1.58	1.58	---	---	---	1.62	1.56	17	59	3,484
1.61	1.562	1.562	-2.25%	Μάρτιος 2023	---	---	---	---	1.61	---	---	---	---	---	---	---	---
				Ιούνιος 2023	---	---	---	---	1.62	---	---	---	---	---	---	---	---
				Σεπτέμβριος 2023	---	---	---	---	1.63	---	---	---	---	---	---	---	---
(Μέγεθος Συμβολαίου: 100 Χρεόγραφα, Φυσική Παράδοση)																	
JUMBO (ΚΟ)				Δεκέμβριος 2022	13.24	13.26	13.03	13.05	13.05	---	---	---	14.83	---	18	45	791
13.6	13.36	13.42	-0.59%	Μάρτιος 2023	---	---	---	---	13.63	---	---	---	---	---	---	---	---
				Ιούνιος 2023	---	---	---	---	13.70	---	---	---	---	---	---	---	---
				Σεπτέμβριος 2023	---	---	---	---	13.77	---	---	---	---	---	---	---	---

Σημειώσεις Παραγώγων

Τις τιμές εκκαθάρισης και τις τελικές ανοικτές θέσεις μπορείτε να τις ανακτήσετε στο ακόλουθο path <http://www.helex.gr/el/web/guest/statistics-end-of-day-derivatives>

Υποκείμενη Αγορά				Αγορά Παραγώγων										Ανοικτές θέσεις			
Ανωτ Τιμή	Κατωτ Τιμή	Τιμή κλεισ.	Μεταβ.	Μήνας Παράδοσης	Άνοιγμα	Ανωτ Τιμή	Κατωτ Τιμή	Τελ Τιμή	Τιμή κλεισ.	Τελευταία ζήτηση	Τελευταία προσφορά	Τιμή Εκκαθάρισης*	Υψηλό ζωής	Χαμηλό ζωής	Πράξεις	Όγκος	Ανοικτές θέσεις
LAMDA DEVELOPMENT(ΚΟ)																	
(Μέγεθος Συμβολαίου: 100 Χρεόγραφα, Φυσική Παράδοση)																	
5.67	5.6	5.62	2.00%	Δεκέμβριος 2022	5.63	5.67	5.63	5.63	5.63	---	---	---	6.26	---	23	52	3,973
---	---	---	---	Μάρτιος 2023	---	---	---	---	5.56	---	---	---	---	---	---	---	---
---	---	---	---	Ιούνιος 2023	---	---	---	---	5.59	---	---	---	---	---	---	---	---
---	---	---	---	Σεπτέμβριος 2023	---	---	---	---	5.62	---	---	---	---	---	---	---	---
MARFIN INVESTMENT GROUP (ΚΟ)																	
(Μέγεθος Συμβολαίου: 100 Χρεόγραφα, Φυσική Παράδοση)																	
0.0293	0.0284	0.0292	2.10%	Δεκέμβριος 2022	0.029	0.029	0.028	0.028	0.028	---	---	---	0.031	---	6	50	13,043
---	---	---	---	Μάρτιος 2023	---	---	---	---	0.029	---	---	---	---	---	---	---	---
---	---	---	---	Ιούνιος 2023	---	---	---	---	0.029	---	---	---	---	---	---	---	---
---	---	---	---	Σεπτέμβριος 2023	---	---	---	---	0.029	---	---	---	---	---	---	---	---
TITAN CEMENT (ΚΑ)																	
(Μέγεθος Συμβολαίου: 100 Χρεόγραφα, Φυσική Παράδοση)																	
10.96	10.8	10.82	0.56%	Δεκέμβριος 2022	11.18	11.18	10.88	10.88	10.88	---	---	---	12.18	---	14	40	1,113
---	---	---	---	Μάρτιος 2023	---	---	---	---	10.86	---	---	---	---	---	---	---	---
---	---	---	---	Ιούνιος 2023	---	---	---	---	10.92	---	---	---	---	---	---	---	---
---	---	---	---	Σεπτέμβριος 2023	---	---	---	---	10.97	---	---	---	---	---	---	---	---
VOHALCO SA/NV (ΚΑ)																	
(Μέγεθος Συμβολαίου: 100 Χρεόγραφα, Φυσική Παράδοση)																	
3.5	3.39	3.46	1.61%	Δεκέμβριος 2022	3.45	3.49	3.38	3.49	3.49	---	---	---	3.62	---	40	110	5,051
---	---	---	---	Μάρτιος 2023	---	---	---	---	3.44	---	---	---	---	---	---	---	---
---	---	---	---	Ιούνιος 2023	---	---	---	---	3.45	---	---	---	---	---	---	---	---
---	---	---	---	Σεπτέμβριος 2023	---	---	---	---	3.47	---	---	---	---	---	---	---	---
ΑΔΜΗΕ ΣΥΜΜΕΤΟΧΩΝ Α.Ε. (ΚΟ)																	
(Μέγεθος Συμβολαίου: 100 Χρεόγραφα, Φυσική Παράδοση)																	
1.716	1.662	1.662	-1.66%	Δεκέμβριος 2022	1.70	1.71	1.69	1.69	1.69	---	---	---	1.97	---	9	56	4,793
---	---	---	---	Μάρτιος 2023	---	---	---	---	1.73	---	---	---	1.93	---	---	---	1
---	---	---	---	Ιούνιος 2023	---	---	---	---	1.71	---	---	---	---	---	---	---	---
---	---	---	---	Σεπτέμβριος 2023	---	---	---	---	1.72	---	---	---	---	---	---	---	---
ΓΕΚ ΤΕΡΝΑ (ΚΟ)																	
(Μέγεθος Συμβολαίου: 101 Χρεόγραφα, Φυσική Παράδοση)																	
8.73	8.53	8.65	1.17%	Δεκέμβριος 2022	8.60	8.73	8.54	8.68	8.68	---	---	---	9.85	---	38	172	6,829
---	---	---	---	Μάρτιος 2023	---	---	---	---	8.67	---	---	---	9.86	---	---	---	181
---	---	---	---	Ιούνιος 2023	---	---	---	---	8.67	---	---	---	---	---	---	---	---
---	---	---	---	Σεπτέμβριος 2023	---	---	---	---	8.72	---	---	---	---	---	---	---	---
ΔΕΗ (ΚΟ)																	
(Μέγεθος Συμβολαίου: 100 Χρεόγραφα, Φυσική Παράδοση)																	
5.42	5.28	5.32	0.76%	Δεκέμβριος 2022	5.33	5.44	5.31	5.34	5.34	---	---	---	6.20	---	136	743	22,949
---	---	---	---	Μάρτιος 2023	---	---	---	---	5.39	---	---	---	5.50	---	---	---	510
---	---	---	---	Ιούνιος 2023	---	---	---	---	5.36	---	---	---	---	---	---	---	---
---	---	---	---	Σεπτέμβριος 2023	---	---	---	---	5.38	---	---	---	---	---	---	---	---

Σημειώσεις Παραγώγων

Τις τιμές εκκαθάρισης και τις τελικές ανοικτές θέσεις μπορείτε να τις ανακτήσετε στο ακόλουθο path <http://www.helex.gr/el/web/guest/statistics-end-of-day-derivatives>

Υποκείμενη Αγορά				Αγορά Παραγώγων										Ανοικτές θέσεις			
Ανωτ Τιμή	Κατωτ Τιμή	Τιμή κλεισ.	Μεταβ.	Μήνας Παράδοσης	Άνοιγμα	Ανωτ Τιμή	Κατωτ Τιμή	Τελ Τιμή	Τιμή κλεισ.	Τελευταία ζήτηση	Τελευταία προσφορά	Τιμή Εκκαθάρισης*	Υψηλό ζωής	Χαμηλό ζωής	Πράξεις	Όγκος	Ανοικτές θέσεις
(Μέγεθος Συμβολαίου: 100 Χρεόγραφα, Φυσική Παράδοση)																	
ΕΘΝΙΚΗ ΤΡΑΠΕΖΑ (ΚΟ)				Δεκέμβριος 2022	3.09	3.13	3.07	3.07	3.07	---	---	---	3.40	---	186	2,423	14,362
3.139	3.08	3.09	2.05%	Μάρτιος 2023	---	---	---	---	3.06	---	---	---	---	---	---	---	---
				Ιούνιος 2023	---	---	---	---	3.07	---	---	---	---	---	---	---	---
				Σεπτέμβριος 2023	---	---	---	---	3.09	---	---	---	---	---	---	---	---
(Μέγεθος Συμβολαίου: 100 Χρεόγραφα, Φυσική Παράδοση)																	
ΕΛΛΑΚΤΩΡ (ΚΟ)				Δεκέμβριος 2022	1.60	1.60	1.58	1.59	1.59	---	---	---	1.76	---	8	42	309
1.63	1.584	1.584	0.13%	Μάρτιος 2023	---	---	---	---	1.60	---	---	---	---	---	---	---	---
				Ιούνιος 2023	---	---	---	---	1.61	---	---	---	---	---	---	---	---
				Σεπτέμβριος 2023	---	---	---	---	1.61	---	---	---	---	---	---	---	---
(Μέγεθος Συμβολαίου: 100 Χρεόγραφα, Φυσική Παράδοση)																	
ΕΛΛΗΝ. ΧΡΗΜΑΤΙΣΤΗΡΙΑ-Χ.Α. (ΚΟ)				Δεκέμβριος 2022	3.07	3.08	3.00	3.00	3.00	---	---	---	3.26	---	17	70	1,006
3.07	3	3.005	-0.17%	Μάρτιος 2023	---	---	---	---	3.04	---	---	---	---	---	---	---	---
				Ιούνιος 2023	---	---	---	---	3.05	---	---	---	---	---	---	---	---
				Σεπτέμβριος 2023	---	---	---	---	3.07	---	---	---	---	---	---	---	---
(Μέγεθος Συμβολαίου: 100 Χρεόγραφα, Φυσική Παράδοση)																	
ΕΛΛΗΝΙΚΑ ΠΕΤΡΕΛΑΙΑ (ΚΟ)				Δεκέμβριος 2022	6.05	6.05	5.90	5.93	5.93	---	---	---	6.93	---	9	63	958
6.22	6.09	6.1	0.83%	Μάρτιος 2023	---	---	---	---	6.11	---	---	---	---	---	---	---	---
				Ιούνιος 2023	---	---	---	---	6.14	---	---	---	---	---	---	---	---
				Σεπτέμβριος 2023	---	---	---	---	6.17	---	---	---	---	---	---	---	---
(Μέγεθος Συμβολαίου: 100 Χρεόγραφα, Φυσική Παράδοση)																	
ΕΥΔΑΠ (ΚΟ)				Δεκέμβριος 2022	7.37	7.37	7.25	7.29	7.29	---	---	---	7.82	---	6	14	73
7.38	7.25	7.3	0.14%	Μάρτιος 2023	---	---	---	---	7.36	---	---	---	---	---	---	---	---
				Ιούνιος 2023	---	---	---	---	7.40	---	---	---	---	---	---	---	---
				Σεπτέμβριος 2023	---	---	---	---	7.43	---	---	---	---	---	---	---	---
(Μέγεθος Συμβολαίου: 100 Χρεόγραφα, Φυσική Παράδοση)																	
ΜΟΤΟΡ ΟΪΛ (ΚΟ)				Δεκέμβριος 2022	15.17	15.45	15.17	15.41	15.41	---	---	---	17.90	---	14	61	460
15.63	15.24	15.62	2.43%	Μάρτιος 2023	---	---	---	---	15.40	---	---	---	---	---	---	---	---
				Ιούνιος 2023	---	---	---	---	15.47	---	---	---	---	---	---	---	---
				Σεπτέμβριος 2023	---	---	---	---	15.55	---	---	---	---	---	---	---	---
(Μέγεθος Συμβολαίου: 100 Χρεόγραφα, Φυσική Παράδοση)																	
ΜΥΤΙΛΗΝΑΙΟΣ (ΚΟ)				Δεκέμβριος 2022	13.73	13.95	13.60	13.68	13.68	---	---	---	16.10	---	45	134	2,954
13.88	13.53	13.67	1.48%	Μάρτιος 2023	---	---	---	---	13.60	---	---	---	---	---	---	---	---
				Ιούνιος 2023	---	---	---	---	13.67	---	---	---	---	---	---	---	---
				Σεπτέμβριος 2023	---	---	---	---	13.73	---	---	---	---	---	---	---	---

Σημειώσεις Παραγώγων

Τις τιμές εκκαθάρισης και τις τελικές ανοικτές θέσεις μπορείτε να τις ανακτήσετε στο ακόλουθο path <http://www.helex.gr/el/web/guest/statistics-end-of-day-derivatives>

Υποκείμενη Αγορά					Αγορά Παραγώγων										Ανοικτές θέσεις				
Ανωτ Τιμή	Κατωτ Τιμή	Τιμή κλεισ.	Μεταβ.	Μήνας Παράδοσης	Άνοιγμα	Ανωτ Τιμή	Κατωτ Τιμή	Τελ Τιμή	Τιμή κλεισ.	Τελευταία ζήτηση	Τελευταία προσφορά	Τιμή Εκκαθάρισης*	Υψηλό ζωής	Χαμηλό ζωής	Πράξεις	Όγκος	Ανοικτές θέσεις		
ΟΛΠ (ΚΟ)																			(Μέγεθος Συμβολαίου: 100 Χρεόγραφα, Φυσική Παράδοση)
14.34	14.08	14.12	-0.56%	Δεκέμβριος 2022	14.30	14.30	14.22	14.27	14.27	---	---	---	15.22	---	3	3	583		
---	---	---	---	Μάρτιος 2023	---	---	---	---	14.34	---	---	---	---	---	---	---	---		
---	---	---	---	Ιούνιος 2023	---	---	---	---	14.41	---	---	---	---	---	---	---	---		
---	---	---	---	Σεπτέμβριος 2023	---	---	---	---	14.48	---	---	---	---	---	---	---	---		
ΟΠΑΠ (ΚΟ)																			(Μέγεθος Συμβολαίου: 100 Χρεόγραφα, Φυσική Παράδοση)
12.45	12.13	12.13	-0.16%	Δεκέμβριος 2022	12.09	12.24	11.92	11.92	11.92	---	---	---	13.63	---	15	51	717		
---	---	---	---	Μάρτιος 2023	---	---	---	---	12.27	---	---	---	---	---	---	---	---		
---	---	---	---	Ιούνιος 2023	---	---	---	---	12.33	---	---	---	---	---	---	---	---		
---	---	---	---	Σεπτέμβριος 2023	---	---	---	---	12.39	---	---	---	---	---	---	---	---		
ΟΤΕ (ΚΟ)																			(Μέγεθος Συμβολαίου: 100 Χρεόγραφα, Φυσική Παράδοση)
14.73	14.16	14.16	-1.53%	Δεκέμβριος 2022	14.54	14.66	14.21	14.25	14.25	---	---	---	16.00	---	121	537	2,373		
---	---	---	---	Μάρτιος 2023	---	---	---	---	14.52	---	---	---	---	---	---	---	---		
---	---	---	---	Ιούνιος 2023	---	---	---	---	14.59	---	---	---	---	---	---	---	---		
---	---	---	---	Σεπτέμβριος 2023	---	---	---	---	14.66	---	---	---	---	---	---	---	---		
ΠΕΙΡΑΙΩΣ FINANCIAL HOLD (ΚΟ)																			(Μέγεθος Συμβολαίου: 100 Χρεόγραφα, Φυσική Παράδοση)
1.132	1.094	1.1075	0.18%	Δεκέμβριος 2022	1.12	1.13	1.08	1.08	1.08	---	---	---	1.20	---	143	2,293	33,160		
---	---	---	---	Μάρτιος 2023	---	---	---	---	1.12	---	---	---	---	---	---	---	---		
---	---	---	---	Ιούνιος 2023	---	---	---	---	1.12	---	---	---	---	---	---	---	---		
---	---	---	---	Σεπτέμβριος 2023	---	---	---	---	1.13	---	---	---	---	---	---	---	---		
ΤΕΡΝΑ ΕΝΕΡΓΕΙΑΚΗ (ΚΟ)																			(Μέγεθος Συμβολαίου: 100 Χρεόγραφα, Φυσική Παράδοση)
16.48	15.26	16.3	5.57%	Δεκέμβριος 2022	15.49	16.47	15.38	16.28	16.28	---	---	---	18.98	---	92	223	5,931		
---	---	---	---	Μάρτιος 2023	---	---	---	---	15.59	---	---	---	---	---	---	---	---		
---	---	---	---	Ιούνιος 2023	---	---	---	---	15.67	---	---	---	---	---	---	---	---		
---	---	---	---	Σεπτέμβριος 2023	---	---	---	---	15.74	---	---	---	---	---	---	---	---		

Σημειώσεις Παραγώγων

Τις τιμές εκκαθάρισης και τις τελικές ανοικτές θέσεις μπορείτε να τις ανακτήσετε στο ακόλουθο path <http://www.helex.gr/el/web/guest/statistics-end-of-day-derivatives>

FTSE/X.A. Large Cap

(Μονάδα Διαπραγμάτευσης: 1 Μονάδα Δείκτη x 2€ - Τρόπος Εξάσκησης: Ευρωπαϊκός, Χρηματικός Διακανονισμός)

Τιμή Εξάσκησης	Δικαιώματα Αγοράς														Δικαιώματα Πώλησης																		
	Οκτώβριος 2022							Νοέμβριος 2022							Λοιποί Μήνες		Οκτώβριος 2022							Νοέμβριος 2022							Λοιποί Μήνες		Τιμή Εξάσκησης
	Άνοιγμα	Ανιγν. Τιμή	Καπιτ. Τιμή	Τελ. Τιμή	Τιμή κλεισ.	Όγκος	Ανοικτές θέσεις	Άνοιγμα	Ανιγν. Τιμή	Καπιτ. Τιμή	Τελ. Τιμή	Τιμή κλεισ.	Όγκος	Ανοικτές θέσεις	Όγκος	Ανοικτές θέσεις	Άνοιγμα	Ανιγν. Τιμή	Καπιτ. Τιμή	Τελ. Τιμή	Τιμή κλεισ.	Όγκος	Ανοικτές θέσεις	Άνοιγμα	Ανιγν. Τιμή	Καπιτ. Τιμή	Τελ. Τιμή	Τιμή κλεισ.	Όγκος	Ανοικτές θέσεις	Όγκος	Ανοικτές θέσεις	
1,725	-	-	-	-	-	-	-	-	-	-	-	-	-	-	-	-	-	-	-	-	-	-	-	-	-	-	-	-	-	-	-	-	
1,750	-	-	-	-	-	-	-	-	-	-	-	-	-	-	-	-	-	-	-	-	-	-	-	-	-	-	-	-	-	-	-	-	1,750
1,775	0.00	0.00	0.00	-	138.00	-	-	0.00	0.00	0.00	-	154.00	-	-	-	-	0.00	0.00	0.00	-	13.75	-	-	0.00	0.00	0.00	-	33.50	-	-	-	-	1,775
1,800	0.00	0.00	0.00	-	119.00	-	-	0.00	0.00	0.00	-	137.00	-	-	-	-	0.00	0.00	0.00	-	19.00	-	-	0.00	0.00	0.00	-	41.25	-	-	-	-	1,800
1,825	0.00	0.00	0.00	-	101.00	-	-	0.00	0.00	0.00	-	121.00	-	-	-	-	0.00	0.00	0.00	-	26.00	-	20	0.00	0.00	0.00	-	50.50	-	-	-	-	1,825
1,850	0.00	0.00	0.00	-	84.50	-	-	0.00	0.00	0.00	-	106.00	-	-	-	-	0.00	0.00	0.00	-	34.50	-	-	0.00	0.00	0.00	-	60.50	-	-	-	-	1,850
1,875	0.00	0.00	0.00	-	70.00	-	-	0.00	0.00	0.00	-	93.00	-	-	-	41.75	0.00	40.00	40.00	40.00	40.00	2	-	0.00	0.00	0.00	-	72.00	-	-	-	-	1,875
1,900	0.00	0.00	0.00	-	57.00	-	1	85.50	85.50	85.00	85.00	85.00	40	-	-	48.00	0.00	45.00	45.00	45.00	45.00	3	26	0.00	0.00	0.00	-	84.50	-	-	-	-	1,900
1,925	0.00	0.00	0.00	-	45.50	-	1	73.00	73.00	73.00	73.00	73.00	20	20	-	0.00	0.00	0.00	-	70.50	-	-	0.00	0.00	0.00	-	98.00	-	20	-	-	1,925	
1,950	36.50	36.50	36.50	36.50	36.50	3	25	0.00	0.00	0.00	-	59.50	-	20	-	0.00	36.50	0.00	-	86.00	-	20	0.00	0.00	0.00	-	113.00	-	-	-	-	1,950	
1,975	30.00	30.50	30.00	30.50	30.50	21	70	0.00	0.00	0.00	-	50.50	-	1	-	0.00	30.50	0.00	-	103.00	-	41	0.00	0.00	0.00	-	129.00	-	-	-	-	1,975	
2,000	0.00	0.00	0.00	-	21.50	-	12	0.00	0.00	0.00	-	42.75	-	20	-	0.00	0.00	0.00	-	121.00	-	25	0.00	0.00	0.00	-	146.00	-	20	-	-	2,000	
2,050	0.00	0.00	0.00	-	12.00	-	25	0.00	0.00	0.00	-	30.00	-	1	-	0.00	0.00	0.00	-	162.00	-	40	0.00	0.00	0.00	-	183.00	-	20	-	-	2,050	
2,100	0.00	0.00	0.00	-	6.30	-	101	0.00	0.00	0.00	-	20.50	-	-	-	200.00	0.00	200.00	200.00	200.00	200.00	1	40	0.00	0.00	0.00	-	224.00	-	-	-	-	2,100
2,150	4.50	4.50	4.50	4.50	4.50	50	53	0.00	0.00	0.00	-	13.50	-	-	-	0.00	4.50	0.00	-	253.00	-	80	0.00	0.00	0.00	-	267.00	-	-	-	-	2,150	
2,200	0.00	0.00	0.00	-	1.50	-	21	0.00	0.00	0.00	-	8.90	-	-	-	0.00	0.00	0.00	-	301.00	-	1	0.00	0.00	0.00	-	312.00	-	-	-	-	2,200	
2,250	0.00	0.00	0.00	-	0.65	-	2	0.00	0.00	0.00	-	5.60	-	-	-	0.00	0.00	0.00	-	350.00	-	20	0.00	0.00	0.00	-	359.00	-	-	-	-	2,250	
2,300	0.00	0.00	0.00	-	0.27	-	-	0.00	0.00	0.00	-	3.50	-	-	-	0.00	0.00	0.00	-	400.00	-	-	0.00	0.00	0.00	-	406.00	-	-	-	-	2,300	
2,350	0.00	0.00	0.00	-	0.11	-	-	0.00	0.00	0.00	-	2.10	-	-	-	0.00	0.00	0.00	-	449.00	-	-	0.00	0.00	0.00	-	455.00	-	-	-	-	2,350	
2,400	0.00	0.00	0.00	-	0.04	-	-	0.00	0.00	0.00	-	1.30	-	-	-	0.00	0.00	0.00	-	499.00	-	-	0.00	0.00	0.00	-	504.00	-	-	-	-	2,400	
2,450	0.00	0.00	0.00	-	0.01	-	-	0.00	0.00	0.00	-	0.75	-	-	-	0.00	0.00	0.00	-	549.00	-	-	0.00	0.00	0.00	-	553.00	-	-	-	-	2,450	
2,500	-	-	-	-	-	-	-	-	-	-	-	-	-	-	-	-	-	-	-	-	-	-	-	-	-	-	-	-	-	-	-	2,500	
2,550	-	-	-	-	-	-	-	-	-	-	-	-	-	-	-	-	-	-	-	-	-	-	-	-	-	-	-	-	-	-	-	2,550	
2,600	-	-	-	-	-	-	-	-	-	-	-	-	-	-	-	-	-	-	-	-	-	-	-	-	-	-	-	-	-	-	-	2,600	
2,650	-	-	-	-	-	-	-	-	-	-	-	-	-	-	-	-	-	-	-	-	-	-	-	-	-	-	-	-	-	-	-	2,650	
Σύνολο:						74	311						60	62	0	0					6	313					0	60	0	0			
Αριθμός Πράξεων:							4						3		0						6						0		0				

ΟΠΑΠ (ΚΟ)

(Μέγεθος Συμβολαίου: 100 Χρεόγραφα, Τρόπος Εξάσκησης: Αμερικάνικος, Φυσική Παράδοση)

Τιμή Εξάσκησης	Δικαιώματα Αγοράς													Δικαιώματα Πώλησης															
	Οκτώβριος 2022						Νοέμβριος 2022						Λοιποί Μήνες		Οκτώβριος 2022						Νοέμβριος 2022						Λοιποί Μήνες		Τιμή Εξάσκησης
	Άνοιγμα	Ανιγ. Τιμή	Καπιτ. Τιμή	Τελ. Τιμή	Τιμή κλεισ.	Όγκος	Άνοιγμα	Ανιγ. Τιμή	Καπιτ. Τιμή	Τελ. Τιμή	Τιμή κλεισ.	Όγκος	Άνοιγ. θέσεις	Όγκος	Άνοιγ. θέσεις	Άνοιγμα	Ανιγ. Τιμή	Καπιτ. Τιμή	Τελ. Τιμή	Τιμή κλεισ.	Όγκος	Άνοιγ. θέσεις	Όγκος	Άνοιγ. θέσεις	Όγκος	Άνοιγ. θέσεις			
8.800	0.000	0.000	0.000	3.36	-	-	0.000	0.000	0.000	3.38	-	-			0.000	0.000	0.000	0.001	-	-	0.000	0.000	0.000	0.001	-	-			
9.200	0.000	0.000	0.000	2.96	-	-	0.000	0.000	0.000	2.98	-	-			0.000	0.000	0.000	0.001	-	-	0.000	0.000	0.000	0.001	-	-			0.092
9.600	0.000	0.000	0.000	2.56	-	-	0.000	0.000	0.000	2.58	-	-			0.000	0.000	0.000	0.001	-	-	0.000	0.000	0.000	0.003	-	-			0.096
10.000	0.000	0.000	0.000	2.17	-	-	0.000	0.000	0.000	2.19	-	-			0.000	0.000	0.000	0.002	-	-	0.000	0.000	0.000	0.010	-	-			0.100
11.000	0.000	0.000	0.000	1.21	-	-	0.000	0.000	0.000	1.28	-	-			0.000	0.000	0.000	0.044	-	-	0.000	0.000	0.000	0.094	-	-			0.110
12.000	0.000	0.000	0.000	0.472	-	-	0.000	0.000	0.000	0.582	-	-			0.000	0.000	0.000	0.306	-	15	0.000	0.000	0.000	0.399	-	-			0.120
13.000	0.000	0.000	0.000	0.110	-	-	0.000	0.000	0.000	0.198	-	15			0.000	0.000	0.000	0.946	-	115	0.000	0.000	0.000	1.02	-	-			0.130
14.000	0.000	0.000	0.000	0.016	-	5	0.000	0.000	0.000	0.048	-	-			0.000	0.000	0.000	1.86	-	20	0.000	0.000	0.000	1.87	-	-			0.140
15.000	0.000	0.000	0.000	0.001	-	1	0.000	0.000	0.000	0.009	-	-			0.000	0.000	0.000	2.85	-	-	0.000	0.000	0.000	2.85	-	-			0.150
16.000	0.000	0.000	0.000	0.001	-	-	0.000	0.000	0.000	0.001	-	-			0.000	0.000	0.000	3.85	-	-	0.000	0.000	0.000	3.85	-	-			0.160
17.000	0.000	0.000	0.000	0.001	-	-	0.000	0.000	0.000	0.002	-	-			0.000	0.000	0.000	4.85	-	-	0.000	0.000	0.000	4.85	-	-			0.170
18.000	0.000	0.000	0.000	0.001	-	-	0.000	0.000	0.000	0.001	-	-			0.000	0.000	0.000	5.85	-	-	0.000	0.000	0.000	5.85	-	-			0.180
19.000	0.000	0.000	0.000	0.001	-	-	0.000	0.000	0.000	0.001	-	-			0.000	0.000	0.000	6.85	-	-	0.000	0.000	0.000	6.85	-	-			0.190
20.000					-	-					-	-													-	-			0.200
Σύνολα:					0	6					0	15	0	0					0	150					0	60	0	0	
Αριθμός Πράξεων:					0						0		0						0.00						0		0		

ΟΤΕ (ΚΟ)

(Μέγεθος Συμβολαίου: 100 Χρεόγραφα, Τρόπος Εξάσκησης: Αμερικάνικος, Φυσική Παράδοση)

Τιμή Εξάσκησης	Δικαιώματα Αγοράς												Δικαιώματα Πώλησης												Τιμή Εξάσκησης						
	Οκτώβριος 2022				Νοέμβριος 2022				Λοιποί Μήνες				Οκτώβριος 2022				Νοέμβριος 2022				Λοιποί Μήνες										
	Άνοιγμα	Ανιψ. Τιμή	Καπιτ. Τιμή	Τελ. Τιμή	Τιμή κλεισ.	Όγκος	Ανοικτές θέσεις	Άνοιγμα	Ανιψ. Τιμή	Καπιτ. Τιμή	Τελ. Τιμή	Τιμή κλεισ.	Όγκος	Ανοικτές θέσεις	Όγκος	Ανοικτές θέσεις	Άνοιγμα	Ανιψ. Τιμή	Καπιτ. Τιμή	Τελ. Τιμή	Τιμή κλεισ.	Όγκος	Ανοικτές θέσεις	Όγκος		Ανοικτές θέσεις					
9.600	0.000	0.000	0.000	4.79	-	-	0.000	0.000	0.000	4.81	-	-	0.000	0.000	0.000	0.001	-	-	0.000	0.000	0.000	0.001	-	-	0.000	0.000	0.000	0.001	-	-	0.096
10.000	0.000	0.000	0.000	4.39	-	-	0.000	0.000	0.000	4.41	-	-	0.000	0.000	0.000	0.001	-	-	0.000	0.000	0.000	0.001	-	-	0.000	0.000	0.000	0.001	-	-	0.100
11.000	0.000	0.000	0.000	3.40	-	-	0.000	0.000	0.000	3.41	-	-	0.000	0.000	0.000	0.001	-	-	0.000	0.000	0.000	0.002	-	-	0.000	0.000	0.000	0.002	-	-	0.110
12.000	0.000	0.000	0.000	2.40	-	-	0.000	0.000	0.000	2.44	-	-	0.000	0.000	0.000	0.003	-	-	0.000	0.000	0.000	0.025	-	-	0.000	0.000	0.000	0.025	-	-	0.120
13.000	0.000	0.000	0.000	1.44	-	-	0.000	0.000	0.000	1.55	-	-	0.000	0.000	0.000	0.043	-	-	0.000	0.000	0.000	0.133	-	-	0.000	0.000	0.000	0.133	-	-	0.130
14.000	0.000	0.000	0.000	0.659	-	-	0.000	0.000	0.000	0.843	-	-	0.000	0.000	0.000	0.260	-	-	0.000	0.000	0.000	0.424	-	-	0.000	0.000	0.000	0.424	-	-	0.140
15.000	0.000	0.000	0.000	0.206	-	-	0.000	0.000	0.000	0.387	-	-	0.000	0.000	0.000	0.808	-	33	0.000	0.000	0.000	0.969	-	-	0.000	0.000	0.000	0.969	-	-	0.150
16.000	0.000	0.000	0.000	0.042	-	5	0.000	0.000	0.000	0.148	-	37	0.000	0.000	0.000	1.65	-	11	0.000	0.000	0.000	1.73	-	-	0.000	0.000	0.000	1.73	-	-	0.160
17.000	0.000	0.000	0.000	0.006	-	-	0.000	0.000	0.000	0.047	-	20	0.000	0.000	0.000	2.62	-	22	0.000	0.000	0.000	2.64	-	-	0.000	0.000	0.000	2.64	-	-	0.170
18.000	0.000	0.000	0.000	0.001	-	-	0.000	0.000	0.000	0.012	-	-	0.000	0.000	0.000	3.62	-	-	0.000	0.000	0.000	3.62	-	-	0.000	0.000	0.000	3.62	-	-	0.180
19.000	0.000	0.000	0.000	0.001	-	-	0.000	0.000	0.000	0.003	-	-	0.000	0.000	0.000	4.62	-	-	0.000	0.000	0.000	4.62	-	-	0.000	0.000	0.000	4.62	-	-	0.190
20.000	0.000	0.000	0.000	0.001	-	-	0.000	0.000	0.000	0.001	-	-	0.000	0.000	0.000	5.62	-	-	0.000	0.000	0.000	5.62	-	-	0.000	0.000	0.000	5.62	-	-	0.200
22.000	0.000	0.000	0.000	0.001	-	-	0.000	0.000	0.000	0.001	-	-	0.000	0.000	0.000	7.62	-	-	0.000	0.000	0.000	7.62	-	-	0.000	0.000	0.000	7.62	-	-	0.220
24.000	0.000	0.000	0.000	0.001	-	-	0.000	0.000	0.000	0.001	-	-	0.000	0.000	0.000	9.62	-	-	0.000	0.000	0.000	9.62	-	-	0.000	0.000	0.000	9.62	-	-	0.240
26.000					-	-					-	-					-	-					-	-						0.260	
Σύνολο:					0	5					0	57	0	0		0	66					0	0	0	0				0	0	
Αριθμός Πράξεων:					0						0		0			0.00						0		0					0	0	

ΠΕΙΡΑΙΩΣ FINANCIAL HOLD (ΚΟ)

(Μέγεθος Συμβολαίου: 100 Χρέογραφα, Τρόπος Εξάσκησης: Αμερικάνικος, Φυσική Παράδοση)

Τιμή Εξάσκησης	Δικαιώματα Αγοράς													Δικαιώματα Πώλησης																	
	Οκτώβριος 2022						Νοέμβριος 2022						Λοιποί Μήνες		Οκτώβριος 2022						Νοέμβριος 2022						Λοιποί Μήνες		Τιμή Εξάσκησης		
	Άνοιγμα	Ανιγτ Τιμή	Καπιτ Τιμή	Τελ Τιμή	Τιμή κλεισ.	Όγκος	Άνοιγμα	Ανιγτ Τιμή	Καπιτ Τιμή	Τελ Τιμή	Τιμή κλεισ.	Όγκος	Άνοιγτ	Ανοιγτ	Όγκος	Άνοιγμα	Ανιγτ Τιμή	Καπιτ Τιμή	Τελ Τιμή	Τιμή κλεισ.	Όγκος	Άνοιγτ	Ανοιγτ	Όγκος	Άνοιγτ	Ανοιγτ	Όγκος				
0.500	0.000	0.000	0.000	0.611	-	-										0.000	0.000	0.000	0.001	-	-										0.005
0.550	0.000	0.000	0.000	0.561	-	-										0.000	0.000	0.000	0.001	-	-									0.006	
0.600	0.000	0.000	0.000	0.511	-	-										0.000	0.000	0.000	0.001	-	-									0.006	
0.650	0.000	0.000	0.000	0.461	-	-										0.000	0.000	0.000	0.001	-	-									0.007	
0.700	0.000	0.000	0.000	0.411	-	-										0.000	0.000	0.000	0.001	-	-									0.007	
0.750	0.000	0.000	0.000	0.361	-	-	0.000	0.000	0.000	0.363	-	-				0.000	0.000	0.000	0.001	-	-	0.000	0.000	0.000	0.001	-	-			0.008	
0.800	0.000	0.000	0.000	0.312	-	-	0.000	0.000	0.000	0.315	-	-				0.000	0.000	0.000	0.001	-	-	0.000	0.000	0.000	0.002	-	-			0.008	
0.850	0.000	0.000	0.000	0.263	-	-	0.000	0.000	0.000	0.268	-	-				0.000	0.000	0.000	0.002	-	-	0.000	0.000	0.000	0.005	-	-			0.009	
0.900	0.000	0.000	0.000	0.216	-	-	0.000	0.000	0.000	0.224	-	-				0.000	0.000	0.000	0.005	-	-	0.000	0.000	0.000	0.011	-	-			0.009	
0.950	0.000	0.000	0.000	0.172	-	-	0.000	0.000	0.000	0.183	-	-				0.000	0.000	0.000	0.011	-	-	0.000	0.000	0.000	0.020	-	-			0.010	
1.000	0.000	0.000	0.000	0.133	-	-	0.000	0.000	0.000	0.146	-	-				0.000	0.000	0.000	0.021	-	-	0.000	0.000	0.000	0.033	-	-			0.010	
1.100	0.080	0.080	0.080	0.080	0.080	10	-	0.000	0.000	0.000	0.088	-	-			0.000	0.000	0.000	0.059	-	5	0.000	0.000	0.000	0.075	-	-			0.011	
1.200	0.000	0.000	0.000	0.032	-	-	0.000	0.000	0.000	0.048	-	-				0.000	0.000	0.000	0.121	-	-	0.000	0.000	0.000	0.135	-	-			0.012	
1.300	0.000	0.000	0.000	0.013	-	-	0.000	0.000	0.000	0.024	-	-				0.000	0.000	0.000	0.201	-	-	0.000	0.000	0.000	0.211	-	-			0.013	
1.400	0.000	0.000	0.000	0.005	-	-	0.000	0.000	0.000	0.012	-	-				0.000	0.000	0.000	0.293	-	-	0.000	0.000	0.000	0.299	-	-			0.014	
1.500	0.000	0.000	0.000	0.001	-	-	0.000	0.000	0.000	0.005	-	-				0.000	0.000	0.000	0.391	-	-	0.000	0.000	0.000	0.393	-	-			0.015	
1.600	0.000	0.000	0.000	0.001	-	-	0.000	0.000	0.000	0.002	-	-				0.000	0.000	0.000	0.490	-	-	0.000	0.000	0.000	0.490	-	-			0.016	
1.700	0.000	0.000	0.000	0.001	-	-	0.000	0.000	0.000	0.001	-	-				0.000	0.000	0.000	0.590	-	-	0.000	0.000	0.000	0.590	-	-			0.017	
1.800																															0.018
1.900																															0.019
2.000																															0.020
2.200																															0.022
2.400																															0.024
Σύνολα:						10	0				0	0	0	0					10	5					0	5	0	0			
Αριθμός Πράξεων:							1				0	0	0	0					0.00						0	0					

Προϊόν Δανεισμού	Υποκείμενος Τίτλος	Πολυμερείς Συναλλαγές[1]					Διμερείς Συναλλαγές[2]		Δανεισμός Τίτλων μέσω ΟΤC[3]
		Ανοιχτές θέσεις[5]	Προσφερόμενη ποσότητα	Μ.Σ.Τ[4]	Όγκος συναλλαγών	Μ.Σ.Τ[4]	Όγκος συναλλαγών	Μ.Σ.Τ[4]	Όγκος συναλλαγών
ALPHABOR	ALPHA ΥΠΗΡΕΣΙΩΝ ΣΥΜΜ (ΚΟ)	332,412	---	---	---	---	---	---	58,901,514
CENERBOR	CENERGY HOLDINGS (ΚΑ)	---	---	---	---	---	---	---	---
ΕΕΕBOR	COCA-COLA HBC AG (ΚΟ)	11,304	---	---	---	---	6,500	6.04%	70,546
EUROBBOR	EUROBANK HOLDINGS (ΚΟ)	662,563	---	---	---	---	120,000	6.50%	34,134,612
FFGRPBOR	FOLLI-FOLLIE (ΚΟ)	---	---	---	---	---	---	---	900,530
FOYRKBOR	FOURLIS ΣΥΜΜΕΤΟΧΩΝ (ΚΟ)	625	---	---	---	---	---	---	21,545
INTRKBOR	INTRACOM HOLDINGS (ΚΟ)	3,000	---	---	---	---	---	---	---
BELABOR	JUMBO (ΚΟ)	51,021	---	---	1,800	3.25%	---	---	579,700
LAMDABOR	LAMDA DEVELOPMENT(ΚΟ)	---	---	---	---	---	---	---	436,388
MIGBOR	MARFIN INVESTMENT GROUP (ΚΟ)	70,000	---	---	---	---	---	---	794,474
QUALBOR	QUALITY & RELIABILITY (ΚΟ)	---	---	---	---	---	---	---	---
QUESTBOR	QUEST ΣΥΜΜΕΤΟΧΩΝ (ΚΟ)	1,487	---	---	---	---	2,000	6.50%	62,532
TITCBOR	TITAN CEMENT (ΚΑ)	14,244	---	---	100	3.25%	---	---	220,011
VIQBOR	VIQHALCO SA/NV (ΚΑ)	17,047	---	---	800	3.25%	---	---	---
ADMIEBOR	ΑΔΜΗΕ ΣΥΜΜΕΤΟΧΩΝ Α.Ε. (ΚΟ)	---	---	---	---	---	---	---	102,545
AEGNBOR	ΑΕΡΟΠΟΡΙΑ ΑΙΓΑΙΟΥ (ΚΟ)	10,726	---	---	---	---	5,000	6.50%	76,910
ALMYBOR	ΑΛΟΥΜΥΛ (ΚΟ)	---	---	---	---	---	---	---	---
GEKTERNABOR	ΓΕΚ ΤΕΡΝΑ (ΚΟ)	---	---	---	---	---	---	---	38,565
PPCBOR	ΔΕΗ (ΚΟ)	2,600	---	---	---	---	---	---	2,749,505
ΕΤΕBOR	ΕΘΝΙΚΗ ΤΡΑΠΕΖΑ (ΚΟ)	83,448	---	---	19	4.57%	---	---	10,064,766
ELHABOR	ΕΛΒΑΛΧΑΛΚΟΡ (ΚΟ)	37,350	---	---	850	3.25%	---	---	64,887
ELLAKTORBOR	ΕΛΛΑΚΤΩΡ (ΚΟ)	92,713	---	---	---	---	---	---	5,498
ΕΧΑΕBOR	ΕΛΛΗΝ. ΧΡΗΜΑΤΙΣΤΗΡΙΑ-Χ.Α. (ΚΟ)	5,000	---	---	---	---	---	---	152,063
ELPEBOR	ΕΛΛΗΝΙΚΑ ΠΕΤΡΕΛΑΙΑ (ΚΟ)	12,131	---	---	300	3.25%	---	---	167,104
EYDAPBOR	ΕΥΔΑΠ (ΚΟ)	9,512	---	---	---	---	2,000	6.50%	200,903
ΜΟΗBOR	ΜΟΤΟΡ ΟΪΛ (ΚΟ)	30,735	---	---	---	---	---	---	312,208
ΜΥΤILBOR	ΜΥΤΙΛΗΝΑΙΟΣ (ΚΟ)	6,000	---	---	---	---	---	---	149,850
PPABOR	ΟΛΠ (ΚΟ)	2,414	---	---	---	---	---	---	65,287
ΟΡΑΡBOR	ΟΠΑΠ (ΚΟ)	76,792	---	---	20,371	4.86%	---	---	1,445,650
ΗΤΟBOR	ΟΤΕ (ΚΟ)	33,750	---	---	---	---	---	---	972,851
ΤΡΕIRBOR	ΠΕΙΡΑΙΩΣ FINANCIAL HOLD (ΚΟ)	48,553	---	---	2,278	6.50%	---	---	1,598,107

Σημειώσεις Προϊόντων Δανεισμού

[1] - Πολυμερείς Συμβάσεις Δανειοδοσίας των μεθόδων 8-1, 8-2 και 8-3-3 (σύμφ. Με Αποφ.17 ΔΣ του Χρηματιστηρίου).

[2] - Διμερείς Συμβάσεις Δανειοδοσίας των μεθόδων 8-3-1 και 8-3-2 (σύμφ. Με Αποφ. 20 ΔΣ του Χρηματιστηρίου).

[3] - Τα στοιχεία Συναλλαγής Δανεισμού Τίτλων μέσω ΟΤC δηλώνονται από τους χειριστές ΣΑΤ και αφορούν τις ποσότητες που έχουν καταγραφεί στο ΣΑΤ έως και τη προηγούμενη εργάσιμη ημέρα.

[4] - Μ.Σ.Τ: - Μέση Σταθμισμένη Τιμή (ως προς τα τεμάχια)

[5] - Τα στοιχεία αφορούν σε ανοιχτές θέσεις πριν την έναρξη της συνεδρίασης

Προϊόν Δανεισμού	Υποκείμενος Τίτλος	Πολυμερείς Συναλλαγές[1]					Διμερείς Συναλλαγές[2]		Δανεισμός Τίτλων μέσω OTC[3]
		Ανοιχτές θέσεις[5]	Προσφερόμενη ποσότητα	Μ.Σ.Τ[4]	Όγκος συναλλαγών	Μ.Σ.Τ[4]	Όγκος συναλλαγών	Μ.Σ.Τ[4]	Όγκος συναλλαγών
PLAISBOR	ΠΛΑΙΣΙΟ COMPUTERS (ΚΟ)	---	---	---	---	---	---	---	---
SARBOR	ΣΑΡΑΝΤΗΣ ΓΡ. (ΚΟ)	1,940	---	---	---	---	1,500	6.50%	76,100
TENERGYBOR	ΤΕΡΝΑ ΕΝΕΡΓΕΙΑΚΗ (ΚΟ)	---	---	---	---	---	---	---	43,740

Σημειώσεις Προϊόντων Δανεισμού

[1] - Πολυμερείς Συμβάσεις Δανειοδοσίας των μεθόδων 8-1, 8-2 και 8-3-3 (σύμφ. Με Αποφ.17 ΔΣ του Χρηματιστηρίου).

[2] - Διμερείς Συμβάσεις Δανειοδοσίας των μεθόδων 8-3-1 και 8-3-2 (σύμφ. Με Αποφ. 20 ΔΣ του Χρηματιστηρίου).

[3] - Τα στοιχεία Συναλλαγές Δανεισμού Τίτλων μέσω OTC δηλώνονται από τους χειριστές ΣΑΤ και αφορούν τις ποσότητες που έχουν καταγραφεί στο ΣΑΤ έως και τη προηγούμενη εργάσιμη ημέρα.

[4] - Μ.Σ.Τ: - Μέση Σταθμισμένη Τιμή (ως προς τα τεμάχια)

[5] - Τα στοιχεία αφορούν σε ανοιχτές θέσεις πριν την έναρξη της συνεδρίασης

Κωδικό και ονομασίες Κλάδων Οικονομικής Δραστηριότητας του Χρηματιστηρίου Αθηνών

12003 - Διαπραγματεύσιμα Αμοιβαία Κεφάλαια	10101010 Υπηρεσίες Ηλεκτρονικών Υπολογιστών
10101015 Λογισμικό	10102030 Υλικό Υπολογιστών
15101010 Εξοπλισμός Τηλεπικοινωνιών	15102015 Υπηρεσίες Τηλεπικοινωνιών
20101010 Υγειονομικές Μονάδες	20101025 Υπηρεσίες Υγείας
20102010 Ιατρικός Εξοπλισμός	20103015 Φαρμακευτικά Προϊόντα
30101010 Τράπεζες	30202000 Διαφοροποιημένες Χρηματοοικονομικές Υπηρεσίες
30202010 Διαχείριση Κεφαλαίων & Θεματοφύλακες	30202015 Επενδυτικές Υπηρεσίες
30204000 Επενδυτικές Εταιρείες κλειστού τύπου	30302010 Γενικές Ασφάλειες
30302015 Μεσίτες Ασφαλίσεων	30302025 Ασφάλειες Ιδιοκτησίας & Ζημιών
35101010 Συμμετοχές & Ανάπτυξη Ακίνητης Περιουσίας	35101015 Υπηρεσίες Ακίνητης Περιουσίας
35102000 Διαφοροποιημένες Α.Ε.Ε.Α.Π.	35102030 Α.Ε.Ε.Α.Π. Επαγγελματικών Χώρων
40201040 Υπηρεσίες Ενοικίασης και Χρηματοδοτικής Μίσθωσης	40202010 Κατασκευή Κατοικιών
40202015 Έπιπλα	40202020 Οικιακές Συσκευές
40203040 Ηλεκτρονική Ψυχαγωγία	40203045 Παιχνίδια
40204020 Ρούχα και Αξεσουάρ	40301010 Ψυχαγωγία
40301030 Εκδόσεις	40301035 Ραδιοτηλεοπτικοί Φορείς
40401010 Διαφοροποιημένοι Έμποροι	40401020 Εμπόριο Ενδυμάτων
40401025 Εμπόριο Προϊόντων Οικιακής Βελτίωσης	40401030 Εξειδικευμένο Λιανικό Εμπόριο
40501010 Αεροπορικές Εταιρείες	40501015 Ταξίδια & Τουρισμός
40501020 Τυχερά Παιχνίδια	40501025 Ξενοδοχεία & Πανσιόν
45101015 Απόσταξη & Οινοπαραγωγή	45101020 Αναψυκτικά
45102010 Γεωργεία, Αλιεία, Εκτροφή και Φυτείες	45102020 Τρόφιμα
45103010 Καπνός	45201010 Λιανικό & Χονδρικό Εμπόριο Τροφίμων
45201020 Είδη Προσωπικής Φροντίδας	50101010 Κατασκευές
50101020 Κατασκευαστές Στέγασης & Επικαλύψεων	50101030 Τσιμέντα
50101035 Άλλα Οικοδομικά Υλικά	50202010 Ηλεκτρικά Εξαρτήματα
50203000 Διαφοροποιημένες Βιομηχανίες	50203015 Πλαστικά
50203030 Υλικά Συσκευασίας	50204000 Μηχανήματα Βιομηχανικού Εξοπλισμού
50204020 Μηχανήματα Κατασκευών	50205010 Προμηθευτές Βιομηχανίας
50205020 Υποστηρικτικές Υπηρεσίες προς Επιχειρήσεις	50205030 Υπηρεσίες Μαζικής Εκτύπωσης
50206015 Εμπορικά Οχήματα & Ανταλλακτικά	50206030 Θαλάσσιες Μεταφορές
50206060 Υπηρεσίες Μεταφορών	55101000 Διαφοροποιημένα Υλικά
55101020 Κλωστοϋφαντουργικά Προϊόντα	55102000 Ορυχεία
55102010 Σίδηρος & Χάλυβας	55102015 Μεταλλουργία
55102035 Αλουμίνιο	60101020 Διυλιστήρια & Εμπορία Πετρελαιοειδών
65101010 Εναλλακτική Ηλεκτρική Ενέργεια	65101015 Συμβατική Ηλεκτρική Ενέργεια
65102030 Ύδρευση	



ATHEX
Athens Stock Exchange

Λεωφ. Αθηνών 110 104 42 Αθήνα
110, Athinon Ave. GR 104 42 Athens
tel. (+30)210-33.66.800, fax (+30)210-33.66.101
www.athexgroup.gr