

22

Ημερήσιο Δελτίο
Συναλλακτικής Δραστηριότητας

Daily Official List
of Trading Activity

Δευτέρα, 26 Σεπτεμβρίου, 2022

Έτος: 143 Αύξων Αριθμός Συνεδρίασης: 181



ATHEXGROUP
Athens Exchange Group

Αποποίηση Ευθύνης:

Η εταιρεία Ελληνικά Χρηματιστήρια-Χρηματιστήριο Αθηνών Ανώνυμη Εταιρεία Συμμετοχών καταβάλλει κάθε δυνατή προσπάθεια ώστε να διασφαλίσει ότι οι πληροφορίες και τα λοιπά στοιχεία που εμφανίζονται στο Ημερήσιο Δελτίο Τιμών (Η.Δ.Τ.) είναι ορθά και πλήρη αλλά δεν έχει καμία ευθύνη για ενδεχόμενο λάθος ή παράλειψη στοιχείων και / ή ευθύνη σχετικά με την ακρίβεια, αξιοπιστία, επικαιροποίηση και πληρότητα των παραπάνω πληροφοριών και στοιχείων ή ευθύνη προερχόμενη άμεσα ή έμμεσα από την χρήση των παραπάνω πληροφοριών.

Η Εταιρία δεν έχει καμία ευθύνη για την ακρίβεια των στοιχείων που περιλαμβάνονται στις ανακοινώσεις των εισηγμένων εταιρειών. Πιθανές προσβολές δικαιωμάτων τρίτων από το περιεχόμενο των ανακοινώσεων συνιστούν αποκλειστική ευθύνη του αποστολέα των ανακοινώσεων.

Όλα τα αναγραφόμενα στο Η.Δ.Τ. στοιχεία παρέχονται μόνο για τους σκοπούς της πληροφόρησης και δεν συνιστούν παροχή επενδυτικών συμβουλών ή πρόσκληση για επένδυση σε κινητές αξίες που διαπραγματεύονται στο Χρηματιστήριο Αθηνών.

Αναγνωρίζεται και συμφωνείται ότι όλα τα δικαιώματα επί των πληροφοριών που εμφανίζονται στο Η.Δ.Τ. θα αποτελούν κυριότητα της εταιρίας και οποιοδήποτε άλλο δικαίωμα συμπεριλαμβανομένου του δικαιώματος πνευματικής ιδιοκτησίας, σήματος κλπ. ανήκουν στο Χρηματιστήριο Αθηνών.

Τα ανωτέρω στοιχεία αποτελούν ιδιοκτησία της Εταιρίας και προστατεύονται σύμφωνα με τις διατάξεις περί πνευματικής ιδιοκτησίας. Απαγορεύεται α) η με οποιοδήποτε τρόπο ή μέσο αναπαραγωγή, αναδημοσίευση, τροποποίηση, αντιγραφή, πώληση, μετάδοση ή διανομή του συνόλου ή μέρους τους, χωρίς αναφορά στην πηγή και β) η εμπορική εκμετάλλευση των στοιχείων από τρίτους.

Η Εταιρία δεν φέρει καμία ευθύνη προερχόμενη άμεσα ή έμμεσα από χρήση ή τυχόν αλλοίωση των ανωτέρω στοιχείων όταν αυτά χρησιμοποιούνται από

Ελληνικά Χρηματιστήρια - Χρηματιστήριο Αθηνών Α.Ε. Συμμετοχών

Λεωφόρος Αθηνών 110, 10442 Αθήνα, Τηλ: (210) 33.66.800, Fax: (210) 32.13.938

www.athexgroup.gr

Χρηματιστηριακό Κέντρο Θεσσαλονίκης

Κατούνη 16-18, Θεσ/νίκη 546 25, Τηλ: (2310) 567.667, Fax: (2310) 530.455

Συνεγγυητικό Κεφάλαιο Εξασφάλισης Επενδυτικών Υπηρεσιών

Φειδίου 14-16, Αθήνα 106 78, Τηλ: (210) 33.04.682, Fax: (210) 33.04.155

Επιτροπή Κεφαλαιαγοράς

Κολοκοτρώνη 1 & Σταδίου 1, Αθήνα 105 62, Τηλ: (210) 33.77.100, Fax: (210) 33.77.173

Πίνακας Περιεχομένων

Ενότητα 1: Στατιστικά Στοιχεία Χρεογράφων, Παραγώγων και Δανεισμού

- Οι Αγορές Χρεογράφων Παραγώγων Δανεισμού
- Χρηματιστηριακοί Δείκτες
- Αναλυτικά Στοιχεία Συναλλαγών Αγοράς Χρεογράφων
- Στοιχεία Συναλλαγών Κλάδων Χρηματιστηρίου Αθηνών & Χρηματοοικονομικών Προϊόντων (Δ.Α.Κ.)
- Οι 10 Μετοχές με τη μεγαλύτερη Άνοδο & Πτώση
- Αναλυτικά Στοιχεία Συναλλαγών Αγοράς Παραγώγων

Ενότητα 2: Αναλυτικά Στοιχεία Συναλλαγών Χρεογράφων

- Αναλυτικά Στοιχεία Συναλλαγών Χρεογράφων
- Σημειώσεις Χρεογράφων

Ενότητα 3: Στοιχεία Συναλλαγών Χρεογράφων

- Στοιχεία Συναλλαγών Πακέτων
- Στοιχεία Συναλλαγών Δικαιωμάτων

- Στοιχεία Δανεισμού Τίτλων
- Στοιχεία Συναλλαγών Εκποιήσεων
- Στοιχεία Συναλλαγών Εκποιήσεων Ενσώματων Ονομαστικών Μετοχών
- Στοιχεία Ενεργητικού Διαπραγματεύσιμων Αμοιβαίων Κεφαλαίων (Δ.Α.Κ.)
- Χαρακτηριστικά Διαπραγματεύσιμων Αμοιβαίων Κεφαλαίων (Δ.Α.Κ.)

Ενότητα 4: Ανακοινώσεις

Ενότητα 5: Ομόλογα Διαπραγματεύσιμα στην Αγορά Αξιών Σταθερού Εισοδήματος

- Ομολογιακά Δάνεια Επιχειρήσεων – Οργανωμένη Αγορά (Μετατρέψιμα)
- Ομολογιακά Δάνεια Επιχειρήσεων – Οργανωμένη Αγορά (Μη Μετατρέψιμα)
- Ομόλογα Ελληνικού Δημοσίου
- Έντοκα Γραμμάτια & Zero Coupon Ομόλογα Ελληνικού Δημοσίου
- Ομόλογα Ελληνικού Δημοσίου Διαπραγματεύσιμα με τη Μέθοδο Εκφώνησης - Αντιφώνησης
- Ομόλογα Κρατικών Τραπεζών

Ενότητα 6: Πρόσθετα Στοιχεία Ενημέρωσης

- Πίνακας Μελών Χρηματιστηρίου Αθηνών και Μελών ΕΤ.ΕΚ.
- Πίνακας Μετοχών Υπό Ειδική Διαπραγμάτευση
- Γνωστοποιήσεις Συναλλαγών - Κατάλογος Υπόχρεων Προσώπων

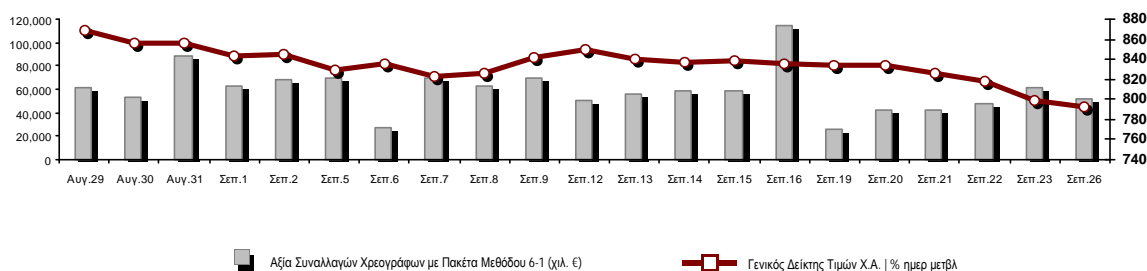
Ενότητα 7: Αναλυτικά Στοιχεία Συναλλαγών Αγοράς Παραγώγων

- Συμβόλαια Μελλοντικής Εκπλήρωσης σε Δείκτες
- Συμβόλαια Μελλοντικής Εκπλήρωσης σε Μετοχές
- Δικαιώματα Προαίρεσης σε Δείκτες
- Δικαιώματα Προαίρεσης σε Μετοχές
- Στοιχεία Συναλλαγών Προϊόντων Δανεισμού

Παράρτημα Α: Κωδικοί και ονομασίες Κλάδων Οικονομικής Δραστηριότητας του Χρηματιστηρίου Αθηνών

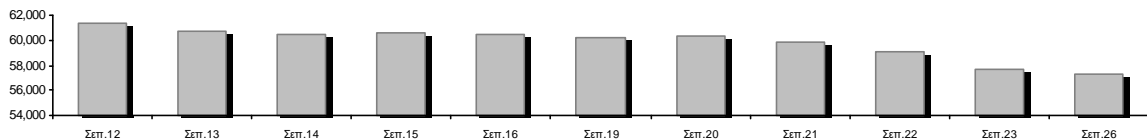
Οι Αγορές Χρεογράφων Παραγώγων Δανεισμού

Γενικός Δείκτης Τιμών και Αξία Συναλλαγών Μετοχών και Παραγώγων



Κεφαλαιοποίηση Χ.Α. (εκατ. €) **:	57,325.03		Συνολικές Ανοικτές Θέσεις σε Παράγωγα	241,388
Ημερήσια μεταβολή: εκατ. € %	-341.53	-0.59%	Ανοικτές θέσεις σε ΣΜΕ επί Δεικτών % ημερ μετβλ	4,631 13.84%
Μέση ετήσια Κεφ/ποίηση: εκατ. € % Μετβλ. Μέση προηγ. έτος	63,291.58	3.95%	Ανοικτές θέσεις σε ΣΜΕ επί μετοχών % ημερ μετβλ	235,386 -2.46%
Γενικός Δείκτης Τιμών Χ.Α. % ημερ μετβλ	792.73	-0.67%	Ανοικτές θέσεις σε Δικαιώματα επί Δεικτών % ημερ μετβλ	746 30.19%
Κεφαλαιοποίηση Γενικού Δείκτη (εκατ. €)	51,375.41		Ανοικτές θέσεις σε Δικαιώματα επί μετοχών % ημερ μετβλ	625 21.36%
Ημερήσια μεταβολή (εκατ. €)	-325.74			
Αξία Συναλλαγών Χρεογράφων με Πακέτα Μεθόδου 6-1 (χιλ. €)	52,381.13		Πλήθος Συμβολαίων Παραγώγων:	23,013
Ημερήσια μεταβολή: %	-8,386.66	-13.80%	Ημερήσια μεταβολή: τμχ %	-10,111 -30.52%
Μέση Αξία Συν/γών ΥΙD: χιλ. € % Μετβλ Μέση προηγ. έτος	77,635.77	11.15%	Μέσος Όγκος Συμβ. ΥΙD: % Μετβλ Μέσο προηγ. Έτος	36,408 -23.62%
Αξία Συναλλαγών Πακέτων Μεθόδου 6-1 (χιλ. €)	2,943.00		Πλήθος Πράξεων Παραγώγων:	2,268
Αξία Συναλλαγών Πακέτων Μεθόδου 6-2 & 6-3 (χιλ. €)	0.00		Ημερήσια μεταβολή: πλήθος %	-136 -5.66%
Αξία Συναλλαγών Ομολόγων (χιλ.€)	4,697.09		Μέσο Πλήθος Πράξεων ΥΙD: % Μετβλ Μέσο προηγ. Έτος	2,213 4.60%
Όγκος Συναλλαγών Χρεογράφων με Πακέτα Μεθόδου 6-1 (χιλ. Τμχ)	16,343.52		Συνολικές Ανοικτές Θέσεις σε Δανεισμό	1,617,367
Ημερήσια μεταβολή: χιλ. τμχ %	-8,489.20	-34.19%	Ημερήσια μεταβολή: τμχ %	-89,983 -5.27%
Μέσος Όγκος Συν/γών ΥΙD: % Μετβλ Μέσο προηγ. Έτος	31,287.53	-8.51%	Πλήθος Συναλλαγών Δανεισμού (Πολυμερής/Διμερής)	35,724
Όγκος Συναλλαγών Πακέτων Μεθόδου 6-1 (χιλ. Τεμάχια)	210.00		Ημερήσια μεταβολή: τμχ %	-237,776
Όγκος Συναλλαγών Πακέτων Μεθόδου 6-2 & 6-3 (χιλ. Τεμάχια)	0.00		Πλήθος Πολυμερών Συναλλαγών	34,724
Όγκος Συναλλαγών Ομολόγων	4,677,000		Πλήθος Διμερών Συναλλαγών	1,000
Πλήθος Πράξεων Χρεογράφων με Πακέτα Μεθόδου 6-1	29,717		Πλήθος Πράξεων Δανεισμού:	24
Ημερήσια μεταβολή: πλήθος %	-1,493	-4.78%	Ημερήσια μεταβολή: %	6
Μέσο Πλήθος Πράξεων ΥΙD: % Μετβλ Μέσο προηγ. Έτος	31,624	5.65%	Πλήθος Πράξεων Πολυμερών Συναλλαγών	23
Πλήθος πακέτων Μεθόδου 6-1	6		Πλήθος Πράξεων Διμερών Συναλλαγών	1
Πλήθος πακέτων Μεθόδου 6-2 & 6-3	0			
Πλήθος συναλλαγών Ομολόγων	145			

Κεφαλαιοποίηση Χ.Α. (εκατ. €) **



Ημερήσια Διακύμανση Γενικού Δείκτη Τιμών Χρηματιστηρίου Αθηνών



Χρηματιστηριακοί Δείκτες

Όνομασία Δείκτη	26/09/2022	23/09/2022	Δ μον.	Δ %	Κατώτερη	Ανώτερη	Κατ.έτους	Ανωτ.έτους	Ετησ. μεταβ.
Γενικός Δείκτης Τιμών Χ.Α.	792.73	798.11	-5.38	-0.67%	783.93	801.33	778.84	973.27	-11.26%
Δείκτης ATHEX ESG	894.35	900.05	-5.70	-0.63%	883.77	905.24	867.88	1,131.24	-11.75%
FTSE/Χ.Α. Large Cap	1,904.20	1,916.25	-12.05	-0.63%	1,881.06	1,927.38	1,853.39	2,384.15	-11.39%
FTSE/Χ.Α. Mid Cap	1,276.09	1,288.48	-12.39	-0.96%	1,268.43	1,288.48	1,250.58	1,615.19	-14.47%
FTSE/Χ.Α. Υψηλής Μερισματικής Απόδοσης	2,708.42	2,743.01	-34.59	-1.26%	2,698.02	2,750.97	2,698.02	3,292.03	-12.75%
FTSE/Χ.Α. Διεθνούς Δραστηριοποίησης Plus	2,129.18	2,149.59	-20.41	-0.95%	2,117.30	2,158.38	2,117.30	2,584.55	-10.29%
FTSE/Χ.Α. Mid & Small Cap Θεμελιωδών Μεγεθών	4,142.24	4,145.83	-3.59	-0.09%	4,100.27	4,145.83	3,920.25	5,109.62	-11.27%
Δείκτης ATHEX Select Plus	2,783.91	2,821.45	-37.54	-1.33%	2,763.32	2,822.35	2,763.32	3,578.04	-17.76%
Δείκτης ATHEX Select	4,092.33	4,125.28	-32.95	-0.80%	4,047.36	4,136.44	3,901.01	4,953.99	-10.79%
FTSE/Χ.Α. Δείκτης Αγοράς	463.99	466.55	-2.56	-0.55%	458.81	469.08	454.86	586.15	-13.45%
Δείκτης Συνολικής Απόδοσης Γενικού Δείκτη Χ.Α.	1,392.48	1,401.91	-9.43	-0.67%	1,377.01	1,407.58	1,354.79	1,673.61	-9.17%
FTSE/Χ.Α. Large Cap Συνολικής Απόδοσης	3,027.93	3,047.09	-19.16	-0.63%			2,917.53	3,702.87	-9.40%
FTSE/Χ.Α. Mid Cap Συνολικής Απόδοσης	1,679.22	1,695.52	-16.30	-0.96%			1,640.21	2,064.38	-12.42%
Ελληνικός Δείκτης Mid & Small Cap	1,179.51	1,192.45	-12.94	-1.09%	1,171.10	1,193.49	1,171.10	1,451.84	-14.09%
FTSE/Χ.Α. Τράπεζες	524.76	525.17	-0.41	-0.08%	510.67	531.04	443.16	752.66	-8.73%
FTSE/Χ.Α. Ασφάλειες	2,904.49	3,042.07	-137.58	-4.52%	2,904.49	3,042.07	1,994.86	3,171.11	45.60%
FTSE/Χ.Α. Χρηματοοικονομικές Υπηρεσίες	618.15	623.95	-5.80	-0.93%	614.44	629.08	614.44	831.60	-17.48%
FTSE/Χ.Α. Βιομηχανικά Προϊόντα & Υπηρεσίες	3,226.69	3,283.39	-56.70	-1.73%	3,199.61	3,310.16	3,065.29	4,306.76	-13.54%
FTSE/Χ.Α. Εμπόριο	745.77	750.80	-5.03	-0.67%	729.03	754.36	729.03	1,150.20	-24.24%
FTSE/Χ.Α. Ακίνητης Περιουσίας	3,826.90	3,824.66	2.24	0.06%	3,744.66	3,833.09	3,592.38	5,179.83	-20.47%
FTSE/Χ.Α. Καταναλωτικά Προϊόντα & Υπηρεσίες	7,771.83	7,836.12	-64.29	-0.82%	7,740.15	7,883.36	7,260.09	8,861.27	7.05%
FTSE/Χ.Α. Τρόφιμα & Ποτά	8,170.38	8,016.73	153.65	1.92%	7,951.93	8,170.38	6,627.16	12,058.75	-27.90%
FTSE/Χ.Α. Πρώτες Ύλες	5,622.53	5,558.37	64.16	1.15%	5,519.87	5,645.52	5,372.63	8,197.29	-24.00%
FTSE/Χ.Α. Κατασκευές & Υλικά	2,721.92	2,766.64	-44.72	-1.62%	2,683.52	2,771.31	2,533.53	3,209.28	-8.63%
FTSE/Χ.Α. Ενέργεια	3,655.33	3,779.38	-124.05	-3.28%	3,655.33	3,784.79	3,339.51	4,463.27	6.15%
FTSE/Χ.Α. Ταξίδια & Αναψυχή	2,029.75	2,064.67	-34.92	-1.69%	2,027.93	2,077.69	1,858.00	2,327.38	3.39%
FTSE/Χ.Α. Τεχνολογία	1,817.19	1,843.59	-26.40	-1.43%	1,797.20	1,845.15	1,679.98	2,347.72	-15.36%
FTSE/Χ.Α. Τηλεπικοινωνίες	4,017.16	4,106.68	-89.52	-2.18%	4,017.16	4,151.18	4,017.16	5,170.21	-11.63%
FTSE/Χ.Α. Υπηρεσίες Κοινής Ωφέλειας	3,805.21	3,802.69	2.52	0.07%	3,717.36	3,814.98	3,692.82	5,208.71	-26.13%
FTSE/Χ.Α. Υγεία	338.51	345.30	-6.79	-1.97%	327.19	345.30	305.68	611.35	-38.73%
FTSE/Χ.Α. Προσωπικά Προϊόντα	6,031.61	6,090.41	-58.80	-0.97%	5,971.81	6,125.28	5,953.26	8,868.58	-30.86%
Δείκτης Όλων των Μετοχών Χ.Α.	201.46	202.65	-1.19	-0.59%	201.46	201.46	198.92	248.43	-12.43%
Ελληνικός Δείκτης Εταιρικών Ομολόγων	117.49	117.71	-0.22	-0.18%			116.64	127.89	-8.05%
Ελληνικός Δείκτης Τιμών Εταιρικών Ομολόγων	85.80	85.97	-0.17	-0.20%			85.75	95.40	-10.04%

Σημείωση 1: Το κλείσιμο των Δεικτών FTSE/Μed 100, Ελληνικός Δείκτης Εταιρικών Ομολόγων και, Ελληνικός Δείκτης Τιμών Εταιρικών Ομολόγων αφορούν την συνεδρίαση της 22/09/2022.

Σημείωση 2: Ο Ελληνικός Δείκτης Mid & Small Cap είναι Customized δείκτης υπολογιζόμενος από το Χρηματιστήριο Αθηνών.

Αναλυτικά Στοιχεία Συναλλαγών Αγοράς Χρεογράφων

	Όλα τα Χρεόγραφα	Κύρια Αγορά	Επιτήρηση	Διαπραγματεύσιμα Αμοιβαία Κεφάλαια
Σύνολα	116	105	10	1
Ανοδικές / Καθοδικές / Σταθερές:	29 / 69 / 18	28 / 65 / 12	1 / 3 / 6	0 / 1 / 0
Κεφαλαιοποίηση Χ.Α. (εκατ €) **	57,325.03	56,983.24	341.79	
Μέση Ημερήσια Αξία Συν/γών (χιλ. €)	77,635.77	77,488.28	203.74	17.43
Αξία Συναλλαγών	52,381.13	52,287.44	86.54	7.14
Κύριος Πίνακας:	49,436.13	49,342.45	86.54	7.14
Προσυμφωνημένων Συναλλαγών 6_1_2_3:	2,943.00	2,943.00	0.00	0.00
Πίνακας Εκποιήσεων:	1.99	1.99	0.00	0.00
Πίνακας Ειδικών Όρων:	0.00	0.00	0.00	0.00
Μέσος Ημερήσιος Όγκος Συναλλαγών	31,287,533	30,561,281	750,427	839
Όγκος Συναλλαγών	16,343,516	16,022,496	320,640	380
Κύριος Πίνακας:	16,133,341	15,812,321	320,640	380
Προσυμφωνημένων Συναλλαγών 6_1_2_3:	210,000	210,000	0	0
Πίνακας Εκποιήσεων:	175	175	0	0
Πίνακας Ειδικών Όρων:	0	0	0	0
Μέσο Ημερήσιο Πλήθος Πράξεων	31,624	31,402	220	3
Αριθμός Πράξεων	29,717	29,566	149	2
Κύριος Πίνακας:	29,709	29,558	149	2
Προσυμφωνημένων Συναλλαγών 6_1_2_3:	6	6	0	0
Πίνακας Εκποιήσεων:	2	2	0	0
Πίνακας Ειδικών Όρων:	0	0	0	0

Στοιχεία Συναλλαγών Κλάδων Χρηματιστηρίου Αθηνών & Χρηματοοικονομικών Προϊόντων (Δ.Α.Κ.)

Κωδικός	Κλάδοι	Ανοδικές / Καθοδικές / Σταθερές	Αριθμός Πράξεων	Όγκος Συναλλαγών	Αξία Συναλλαγών	% στη Συνολική Αξία
12000	- Χρηματοοικονομικά Προϊόντα	0 / 1 / 0	2	380	7,141.20	0.01%
3510	- Ακίνητη Περιουσία	1 / 6 / 2	730	169,740	647,780.01	1.24%
3030	- Ασφάλειες	0 / 1 / 0	2	100	380.00	0.00%
5020	- Βιομηχανικά Προϊόντα & Υπηρεσίες	6 / 10 / 3	3,697	733,621	5,586,298.11	10.66%
4040	- Εμπόριο	1 / 3 / 1	599	122,355	321,191.18	0.61%
6010	- Ενέργεια	1 / 3 / 0	1,357	187,812	2,446,776.67	4.67%
4020	- Καταναλωτικά Προϊόντα & Υπηρεσίες	2 / 3 / 1	1,223	304,659	3,468,960.49	6.62%
5010	- Κατασκευές & Υλικά Κατασκευών	5 / 7 / 1	2,021	520,690	1,996,387.03	3.81%
4030	- Μέσα Ενημέρωσης	0 / 1 / 0	3	11,010	6,405.80	0.01%
4520	- Προσωπική Φροντίδα, Φάρμακα & Παντοπωλεία	0 / 2 / 0	174	46,492	235,841.59	0.45%
5510	- Πρώτες Ύλες	6 / 5 / 3	825	275,580	664,746.83	1.27%
4050	- Ταξίδια και Αναψυχή	1 / 2 / 4	2,406	637,788	5,148,521.18	9.83%
1010	- Τεχνολογία	1 / 7 / 1	942	328,451	1,123,317.93	2.14%
1510	- Τηλεπικοινωνίες	0 / 2 / 0	2,366	741,042	10,777,596.80	20.58%
3010	- Τράπεζες	2 / 4 / 0	7,665	10,170,562	11,383,922.22	21.73%
4510	- Τρόφιμα, Ποτά & Καπνοβιομηχανίες	2 / 2 / 2	286	41,267	706,167.84	1.35%
2010	- Υγεία	0 / 3 / 0	56	11,714	11,165.43	0.02%
6510	- Υπηρεσίες Κοινής Ωφέλειας	1 / 4 / 0	4,519	1,061,670	7,457,338.70	14.24%
3020	- Χρηματοοικονομικές Υπηρεσίες	0 / 3 / 0	844	978,583	391,187.42	0.75%

Οι 10 Μετοχές με τη μεγαλύτερη Άνοδο & Πτώση

Κύρια Αγορά

Μετοχές με τη μεγαλύτερη Θετική μεταβολή τιμής	Τιμή κλεισ.	Μεταβ.	Μετοχές με τη μεγαλύτερη Αρνητική μεταβολή τιμής	Τιμή κλεισ.	Μεταβ.
ΣΙΔΜΑ ΜΕΤΑΛΛΟΥΡΓΙΚΗ (ΚΟ)	2	8.11% #	ΠΛΑΙΣΙΟ COMPUTERS (ΚΟ)	3	-5.36% α
ΑΒΑΞ Α.Ε. (ΚΟ)	0.811	5.19% #	ΜΟΤΟΡ ΟΪΛ (ΚΟ)	15.25	-4.21% α
ΔΕΗ (ΚΟ)	5.28	2.52% #	ΕΛΛΑΚΤΩΡ (ΚΟ)	1.582	-3.54% α
COCA-COLA HBC AG (ΚΟ)	21.85	1.96% #	PROFILE (ΚΟ)	2.8	-3.45% α
ΝΙΟΧΑΛΚΟ SA/ΝΥ (ΚΑ)	3.405	1.64% #	ΠΛΑΣΤΙΚΑ ΘΡΑΚΗΣ (ΚΟ)	3.57	-3.38% α
ΑΕΡΟΠΟΡΙΑ ΑΙΓΑΙΟΥ (ΚΟ)	4.675	1.63% #	MARFIN INVESTMENT GROUP (ΚΟ)	0.0286	-3.38% α
ΤΕΧΝΙΚΗ ΟΛΥΜΠΙΑΚΗ (ΚΟ)	1.75	1.45% #	ΑΛΡΗΑ ΑΣΤΙΚΑ ΑΚΙΝΗΤΑ (ΚΟ)	6.96	-3.33% α
ΠΕΙΡΑΙΩΣ FINANCIAL HOLD (ΚΟ)	1.1055	1.42% #	QUEST ΣΥΜΜΕΤΟΧΩΝ (ΚΟ)	4.05	-3.23% α
ΙΚΤΙΝΟΣ ΕΛΛΑΣ (ΚΟ)	0.466	1.30% #	ΑΤΤΙΚΑ ΣΥΜΜΕΤΟΧΩΝ (ΚΟ)	0.878	-3.09% α
ΕΚΤΕΡ (ΚΟ)	1.33	1.14% #	ΑΤΤΙΚΑ BANK Α.Τ.Ε. (ΚΟ)	0.091	-2.99% α

Μετοχές με τη μεγαλύτερη Αξία Συναλλαγών	Αξία (χιλ. €)	Μεταβ.	Μετοχές με το μεγαλύτερο Όγκο Συναλλαγών	Όγκος	Μεταβ.
ΟΤΕ (ΚΟ)	10,769.60	-2.18% α	ΑΛΡΗΑ ΥΠΗΡΕΣΙΩΝ ΣΥΜΜ (ΚΟ)	4,014,682	-0.35% α
ΟΠΑΠ (ΚΟ)	4,943.57	-1.94% α	EUROBANK HOLDINGS (ΚΟ)	3,310,651	-0.53% α
ΜΥΤΙΛΗΝΑΙΟΣ (ΚΟ)	4,720.59	-1.68% α	ΠΕΙΡΑΙΩΣ FINANCIAL HOLD (ΚΟ)	1,631,543	1.42% #
ΤΕΡΝΑ ΕΝΕΡΓΕΙΑΚΗ (ΚΟ)	3,649.57	-2.59% α	ΕΘΝΙΚΗ ΤΡΑΠΕΖΑ (ΚΟ)	1,087,838	0.13% #
ΑΛΡΗΑ ΥΠΗΡΕΣΙΩΝ ΣΥΜΜ (ΚΟ)	3,376.54	-0.35% α	MARFIN INVESTMENT GROUP (ΚΟ)	859,456	-3.38% α
ΔΕΗ (ΚΟ)	3,357.26	2.52% #	ΟΤΕ (ΚΟ)	739,842	-2.18% α
ΕΘΝΙΚΗ ΤΡΑΠΕΖΑ (ΚΟ)	3,281.55	0.13% #	ΔΕΗ (ΚΟ)	641,456	2.52% #
JUMBO (ΚΟ)	3,260.72	-0.74% α	ΟΠΑΠ (ΚΟ)	404,184	-1.94% α
EUROBANK HOLDINGS (ΚΟ)	2,856.00	-0.53% α	ΜΥΤΙΛΗΝΑΙΟΣ (ΚΟ)	349,591	-1.68% α
ΜΟΤΟΡ ΟΪΛ (ΚΟ)	2,179.12	-4.21% α	JUMBO (ΚΟ)	241,327	-0.74% α

Σημείωση: Απεικονίζονται οι Μετοχές που δεν ανήκουν στην Κατηγορία Επιτήρησης και πραγματοποιήσαν κατά τη διάρκεια της συνεδρίασης Αξία Συναλλαγών μεγαλύτερη από 10,000 Ευρώ.

Αναλυτικά Στοιχεία Συναλλαγών Αγοράς Παραγώγων

	Αριθμός Πράξεων	Όγκος	Ανοικτές θέσεις
Σ.Μ.Ε. σε Δείκτες	257	1,361	4,631
FTSE/X.A. Τράπεζες	0	0	0
FTSE/X.A. Large Cap	257	1,361	4,631
Σ.Μ.Ε. σε Μετοχές	1,998	21,582	235,386
ΑΔΜΗΕ ΣΥΜΜΕΤΟΧΩΝ Α.Ε. (ΚΟ)	8	10	4,794
ΑΛΡΗΑ ΥΠΗΡΕΣΙΩΝ ΣΥΜΜ (ΚΟ)	266	5,155	83,043
COCA-COLA HBC AG (ΚΟ)	3	3	527
CENERGY HOLDINGS (ΚΑ)	14	41	5,862
ΕΛΛΑΚΤΩΡ (ΚΟ)	7	47	309
EUROBANK HOLDINGS (ΚΟ)	95	1,674	18,911
ΕΥΔΑΠ (ΚΟ)	3	14	73
FOURLIS ΣΥΜΜΕΤΟΧΩΝ (ΚΟ)	38	99	1,439
ΓΕΚ ΤΕΡΝΑ (ΚΟ)	85	387	7,010
ΕΛΛΗΝ. ΧΡΗΜΑΤΙΣΤΗΡΙΑ-Χ.Α. (ΚΟ)	12	60	1,006
ΕΛΛΗΝΙΚΑ ΠΕΤΡΕΛΑΙΑ (ΚΟ)	12	34	958
INTRACOM HOLDINGS (ΚΟ)	19	53	3,484
JUMBO (ΚΟ)	21	59	791
LAMDA DEVELOPMENT(ΚΟ)	74	244	3,973
MARFIN INVESTMENT GROUP (ΚΟ)	289	605	13,043
ΜΟΤΟΡ ΟΪΛ (ΚΟ)	25	83	460
ΜΥΤΙΛΗΝΑΙΟΣ (ΚΟ)	74	294	2,954
ΕΘΝΙΚΗ ΤΡΑΠΕΖΑ (ΚΟ)	296	3,071	14,362
ΟΠΑΠ (ΚΟ)	33	81	717
ΟΤΕ (ΚΟ)	92	304	2,373
ΟΛΠ (ΚΟ)	4	11	583
ΠΕΙΡΑΙΩΣ FINANCIAL HOLD (ΚΟ)	246	7,789	33,160
ΔΕΗ (ΚΟ)	178	1,012	23,459
ΤΕΡΝΑ ΕΝΕΡΓΕΙΑΚΗ (ΚΟ)	88	381	5,931
ΤΙΤΑΝ CEMENT (ΚΑ)	8	20	1,113
ΒΙΟΗΑΛCO SA/NV (ΚΑ)	8	51	5,051
Δικαιώματα σε Δείκτες	8	47	746
FTSE/X.A. Large Cap	8	47	746
Δικαιώματα σε Μετοχές	5	23	625
ΑΛΡΗΑ ΥΠΗΡΕΣΙΩΝ ΣΥΜΜ (ΚΟ)	0	0	0
ΕΘΝΙΚΗ ΤΡΑΠΕΖΑ (ΚΟ)	0	0	233
ΟΠΑΠ (ΚΟ)	4	20	231
ΟΤΕ (ΚΟ)	0	0	128
ΠΕΙΡΑΙΩΣ FINANCIAL HOLD (ΚΟ)	0	0	10
ΔΕΗ (ΚΟ)	1	3	23
Συνολική Δραστηριότητα	2,268	23,013	241,388

Ημερήσιο Δελτίο Τιμών

Έτος: 143 Αύξων Αριθμός Συνεδρίασης: 181

Ενότητα 2: Αναλυτικά Στοιχεία Συναλλαγών Χρεογράφων

Δευτέρα, 26 Σεπτεμβρίου, 2022

Πληθός Χρεογράφων	Όνομ. Αξία	Μερίσματα [1]			Ημερ. Τελευτ. Αποκοπής		Σημ.	Χρεόγραφο	Τιμή κλεισίματος	% μεταβ.	Προηγ. Κλεισίμο- ημ/τία	Άνοιγμα	Κατωτ Τιμή	Ανωτ Τιμή	Τελ Σταθμ Τιμή	Τελευταία ζήτηση [7]	Τελευταία προσφορά [7]	Ρ/Ε μετά φ. Χρήστ	Όγκος	Πράξεις	Αξία Συναλλαγών[8]	Χ.Α. Εταιρείας (χιλ. €) [3,5]	Χαμηλό έτους	Υψηλό έτους	Κλάδος [4]					
		2019	2020	2021	Μέρισμα [2]	Δικαιώμα																								
151,654,947	0.040	---	---	---	01/07/2008	21/02/2020	---	AVE (ΚΟ)	0.58	-1.02	€	0.586	23/09/2022	0.582	0.58	0.582	0.58	0.582	100@0.562	755@0.580	---	---	11,010	3	6,405.80	87,959.87	0.369	0.61	40301010	
35,764,593	2.10	0.039	0.06	0.075	26/04/2022	25/11/2019	---	BRIQ PROPERTIES (ΚΟ)	1.85	-0.54	€	1.86	23/09/2022	1.85	1.84	1.86	1.86	1.849	1112@1.85	1150@1.86	---	---	19,570	35	36,175.15	66,164.50	1.84	2.24	35102030	
15,816,009	0.300	---	0.032	0.1	12/05/2022	17/07/2000	---	BYTE COMPUTER (ΚΟ)	3.495	---	γ	3.495	23/09/2022	3.495	3.495	3.495	3.495	3.495	604743@3.50	5050@3.50	---	---	34,085	32	119,127.08	55,276.95	2.555	3.71	10101010	
101,123,806	0.360	---	---	---	22/07/2010	28/06/2011	---	CENTRIC ΣΥΜΜΕΤΟΧΩΝ (ΚΟ)	0.275	1.10	ρ	0.272	23/09/2022	0.27	0.267	0.279	0.275	0.272	500@0.268	1431@0.274	---	---	28,531	42	7,756.10	27,809.05	0.234	0.329	40203040	
784,500	10.00	0.35	---	0.3	24/05/2022	31/07/2018	---	CNL CAPITAL (ΚΟ)	7.1	---	γ	7.1	23/09/2022	---	---	---	---	---	100@6.85	100@7.10	16.35	2021	---	---	---	5,569.95	7.1	9.05	30202010	
10,104,300	0.300	---	---	---	06/10/2005	13/02/2002	---	CPI (ΚΟ)	0.6	---	γ	0.6	23/09/2022	---	---	---	---	---	590@0.568	957@0.598	---	---	---	---	---	6,062.58	0.562	0.845	10102030	
54,200,000	0.075	(0.0065)	---	0.035	19/07/2022	23/11/2021	---	EPSILON NET (ΚΟ)	5.32	-0.75	€	5.36	23/09/2022	5.38	5.1	5.6	5.32	5.294	100@5.24	199@5.32	---	---	113,571	268	601,223.78	288,344.00	4.06	7.56	10101015	
31,475,259	0.400	---	---	---	30/08/1993	09/09/2022	---	IDEAL HOLDINGS (ΚΟ)	3.68	-1.87	€	3.75	23/09/2022	3.75	3.61	3.75	3.68	3.669	118@3.64	195@3.68	---	---	4,617	47	16,941.46	115,828.95	2.85	4.09	10102030	
20,578,374	0.620	0.04	0.09	0.0853	21/06/2022	18/05/2015	---	INFORM Π. ΛΥΚΟΣ (ΚΟ)	1.67	-0.60	€	1.68	23/09/2022	1.7	1.59	1.7	1.67	1.617	1@1.59	55@1.67	---	---	1,704	21	2,755.41	34,365.88	1.385	1.9	50205030	
75,053,899	0.300	---	---	---	12/08/2008	26/01/2022	---	INTRAKAT (ΚΟ)	1.794	-0.88	€	1.81	23/09/2022	1.81	1.76	1.822	1.794	1.782	2050@1.78	290@1.80	---	---	48,066	140	85,647.86	134,646.69	1.76	2.57	50101010	
4,740,000	0.860	---	---	---	14/03/2003	---	---	LOGISMOS (ΚΟ)	1	---	γ	1	23/09/2022	---	---	---	---	---	395@0.906	2050@1.00	---	2021	---	---	---	4,740.00	0.882	1.17	10101015	
17,120,280	0.940	0.07	0.06	0.06	27/06/2022	02/08/2019	---	LOULIS FOOD (ΚΟ)	2.29	5.05	ρ	2.18	23/09/2022	2.34	2.28	2.34	2.29	2.288	90@2.12	100@2.28	---	---	2,178	6	4,982.97	39,205.44	1.96	2.7	45102020	
4,419,616	1.58	---	---	---	21/07/2011	04/03/2015	---	MEDICON ΕΛΛΑΣ (ΚΟ)	2.99	-1.97	€	3.05	23/09/2022	2.9	2.89	3.05	2.99	2.943	39@2.92	16@2.99	---	---	423	13	1,244.99	13,214.65	2.7	5.4	20102010	
468,700	1.71	2.24	3.42	03/05/2022	21/05/2004	---	---	MERMEREN KOMB. A.D. PR. (ΕΛΠ)	47	2.17	ρ	46	23/09/2022	47	47	47	47	47	10@45.60	33@47.00	1.48	2021	13	1	611.00	22,028.90	43	60	55102000	
87,127,162	0.500	---	---	---	21/05/2008	28/07/2021	---	PREMIA (ΚΟ)	1.145	-0.87	€	1.155	23/09/2022	1.16	1.125	1.16	1.145	1.146	2200@1.14	15334@1.15	---	---	31,741	56	36,382.15	99,760.60	1.125	1.8	35101010	
24,027,832	0.230	0.0324	---	---	27/06/2022	08/06/2022	---	PROFILE (ΚΟ)	2.8	-3.45	€	2.9	23/09/2022	2.87	2.75	2.88	2.8	2.811	654@2.79	2010@2.80	---	---	15,935	82	44,788.85	67,277.93	2.75	3.745	10101010	
27,345,120	0.280	---	---	---	18/07/2005	26/02/2014	---	QUALITY & RELIABILITY (ΚΟ)	0.397	-2.22	€	0.406	23/09/2022	0.419	0.38	0.419	0.397	0.391	740@0.390	1916@0.396	---	---	8,617	38	3,370.07	10,856.01	0.35	0.534	10101010	
6,456,530	1.08	0.065	0.0804	0.12	14/07/2022	02/08/2010	---	SPACE HELLAS (ΚΟ)	6.84	-2.84	€	7.04	23/09/2022	6.8	6.58	7	6.84	6.66	440@6.72	49@6.80	---	---	1,200	21	7,992.02	44,162.67	6.58	10.8	15101010	
15,627,315	0.300	---	---	---	16/11/1992	24/07/2019	---	UNIBIOS (ΚΟ)	0.555	-1.77	€	0.565	23/09/2022	0.56	0.55	0.56	0.555	0.557	20@0.555	2428@0.560	---	---	42,263	86	23,532.52	8,673.16	0.487	0.74	50204000	
144,321,516	0.300	---	---	---	01/07/2011	22/01/2020	---	ΑΒΑΣ Α.Ε. (ΚΟ)	0.811	5.19	ρ	0.771	23/09/2022	0.765	0.764	0.811	0.811	0.794	970@0.792	290@0.810	---	---	88,506	156	70,270.04	117,044.75	0.666	1.1	50101010	
32,413,681	0.370	---	---	---	15/07/2009	11/05/2000	---	ΑΛΟΥΜΥΛΑ (ΚΟ)	1.834	-1.40	€	1.86	23/09/2022	1.86	1.79	1.86	1.834	1.805	2000@1.83	1909@1.83	---	---	7,824	30	14,119.75	59,446.69	1.55	2.4	55102035	
3,534,269	3.44	---	(0.4452)	0.5109	23/05/2022	19/07/2022	---	ΑΝΔΡΩΜΕΔΑ ΑΕΕΧ (ΚΟ)	5.65	-0.88	€	5.7	23/09/2022	5.7	5.55	5.7	5.65	5.645	2@5.55	297@5.70	2.93	2021	2,499	41	14,107.55	19,968.62	5.55	8.0544	30204000	
18,810,000	0.400	---	---	---	08/07/2010	14/11/2007	---	ΒΑΡΒΕΡΗΣ Ν. - MODA BAGNO (ΚΟ)	0.6	---	γ	0.6	23/09/2022	---	---	---	---	---	440@0.546	475@0.594	---	---	---	---	---	---	11,286.00	0.42	0.8	40401025
6,325,000	0.600	0.095	---	0.19	04/07/2022	17/02/2014	---	ΒΟΓΙΑΤΖΟΓΛΟΥ (ΚΟ)	2.06	3.00	ρ	2	23/09/2022	2.06	2.06	2.06	2.06	2.06	1250@2.00	1232@2.06	---	---	475	3	978.50	13,029.50	1.78	2.36	50205010	
24,060,000	0.300	0.035	0.035	0.055	12/04/2022	01/07/2019	---	ΓΕΝΙΚΗ ΕΜΠΟΡΙΟΥ (ΚΟ)	1.2	-1.64	€	1.22	23/09/2022	1.17	1.17	1.2	1.2	1.179	3000@1.18	416@1.20	9.87	2021	3,966	33	4,676.64	28,872.00	1.02	1.42	50205010	
15,878,748	0.480	---	---	---	10/07/2006	22/03/2004	---	ΔΟΜΙΚΗ ΚΡΗΤΗΣ (ΚΟ)	0.65	-1.52	€	0.66	23/09/2022	0.66	0.58	0.66	0.65	0.65	500@0.610	900@0.650	---	---	3,110	7	2,021.20	10,321.19	0.502	0.81	50101010	
34,720,000	0.310	---	---	---	16/06/2010	01/08/2007	---	ΔΡΟΜΕΑΣ (ΚΟ)	0.291	-0.34	€	0.292	23/09/2022	0.292	0.286	0.292	0.29	0.29	100@0.287	700@0.296	---	---	4,100	5	1,191.00	10,103.52	0.275	0.445	40202015	
13,673,200	0.880	---	---	---	18/07/2008	26/07/2001	---	ΕΒΡΟΦΑΡΜΑ (ΚΟ)	0.714	---	γ	0.714	23/09/2022	0.714	0.714	0.714	0.714	0.714	320@0.714	115@0.776	---	---	130	2	92.82	9,762.66	0.598	0.98	45102020	
11,250,000	0.520	---	---	0.0405	01/08/2022	09/11/2015	---	ΕΚΤΕΡ (ΚΟ)	1.33	1.14	ρ	1.315	23/09/2022	1.345	1.265	1.35	1.33	1.311	150@1.29	6550@1.34	---	---	11,262	84	14,762.28	14,962.50	0.912	1.38	50101010	
18,410,839	1.00	---	0.027	0.262	24/08/2022	10/09/2010	---	ΕΛΑΣΤΡΟΝ (ΚΟ)	2.05	-0.49	€	2.06	23/09/2022	1.965	1.96	2.05	2.05	1.997	750@1.98	1918@2.05	---	---	4,608	62	9,201.66	37,742.22	1.94	2.74	55102010	
3,307,500	0.210	---	---	---	11/08/2010	30/11/2021	---	ΕΛΒΕ Α.Β.Ε.Ε. (ΚΟ)	5.1	---	γ	5.1	23/09/2022	5.1	5	5.1	5.1	5.046	50@5.00	160@5.10	---	---	262	3	1,322.00	16,868.25	4.02	6.25	40204020	
60,295,607	0.240	---	---	---	09/07/2007	01/07/2021	---	ΕΛΓΕΚΑ (ΚΟ)	0.42	---	γ	0.42	23/09/2022	---	---	---	---	---	30@0.385	208@0.417	---	---	---	---	---	---	25,324.15	0.368	0.52	45201010
19,864,886	5.60	0.672	0.672	0.672	05/05/2022	02/07/2008	---	ΕΛΛΑΔΟΣ ΤΡΑΠΕΖΑ (ΚΟ)	15.65	-0.95	€	15.8	23/09/2022	15.5	15.5	15.8	15.65	15.624	48@15.65	639@15.80	---	---	6,060	75	94,680.85	310,885.47	14.75	19.14	30101010	
26,730,187	0.520	0.04	0.08	0.1	29/06/2022	01/08/2017	---	ΕΛΤΟΝ (ΚΟ)	2.06	0.49	ρ	2.05	23/09/2022	2.08	2.02	2.08	2.06	2.052	500@1.98	2100@2.07	---	---	11,949	42	24,524.82	55,064.19	1.56	2.15	50205010	
30,000,000	0.050	---	0.06	0.09	13/05/2022	11/06/2020	---	ΕΝΤΕΡΣΟΦΤ (ΚΟ)	3.5	-0.57	€	3.52	23/09/2022	3.48	3.44	3.5	3.5	3.469	300@3.48	2525@3.50	---	---	2,475	17	8,585.89	105,000.00	3.14	6.04	10101015	
14,833,480	0.300	---	---	---																										

Ημερήσιο Δελτίο Τιμών

Έτος: 143 Αύξων Αριθμός Συνεδρίασης: 181

Ενότητα 2: Αναλυτικά Στοιχεία Συναλλαγών Χρεογράφων

Δευτέρα, 26 Σεπτεμβρίου, 2022

Πληθος Χρεογράφων	Ονομ. Αξία	Μερίσματα [1]			Ημερ. Τελευτ. Αποκοπή		Σημ.	Χρεόγραφο	Τιμή κλεισίματος	% μεταβ.	Προηγ. Κλείσιμο		Άνοιγμα	Κατωτ Τιμή	Ανωτ Τιμή	Τελ Σταθμ Τιμή	Τελευταία ζήτηση [7]	Τελευταία προσφορά [7]	Ρ/Ε μετά φ. Χρήστ	Όγκος	Πράξεις	Αξία Συναλλαγών[8]	Χ.Α. Εταιρείας (χιλ. €) [3,5]	Χαμηλό έτους	Υψηλό έτους	Κλάδος [4]		
		2019	2020	2021	Μέρσιμα [2]	Δικαιώμα					ημ/νία	ημ/νία																
34,986,430	0.440	---	---	---	25/07/2008	23/02/2010	---	ΙΝΤΕΡΓΟΥΝΤ-ΞΥΛΕΜΠΟΡΙΑ (ΚΟ)	0.199	1.02 P	0.197	23/09/2022	0.198	0.1955	0.2	0.1995	0.199	2000@0.195	2873@0.200	---	---	42,300	44	8,410.85	7,491.07	0.19	0.278	50101020
18,567,912	0.590	---	0.12	0.12	06/07/2022	26/01/2021	---	ΙΝΤΕΡΛΑΪΦ (ΚΟ)	3.8	-4.52 E	3.98	23/09/2022	3.8	3.8	3.8	3.8	3.8	50@3.88	293@3.98	4.53	2021	100	2	380.00	70,558.07	3.78	5	30302025
8,424,900	0.500	---	---	---	12/07/2010	04/07/2019	---	ΙΝΤΕΡΤΕΚ (ΚΟ)	0.82	-5.53 E	0.868	23/09/2022	0.926	0.8	0.926	0.82	0.804	1000@0.790	600@0.908	52.74	2021	3,282	29	2,639.44	6,908.42	0.602	0.95	50205010
19,804,134	0.150	---	---	---	01/07/2004	06/11/2017	---	ΚΕΚΡΩΦ (ΚΟ)	0.899	-4.16 E	0.938	23/09/2022	0.91	0.87	0.91	0.899	0.886	50@0.892	22@0.899	---	2021	1,980	15	1,754.45	17,803.92	0.863	2.56	35101010
40,219,218	0.260	---	---	---	29/08/2022	10/06/2019	---	ΚΛΟΥΚΙΝΑΣ - ΛΑΠΠΑΣ (ΚΟ)	0.558	1.82 P	0.548	23/09/2022	0.558	0.556	0.584	0.556	0.55910300@0.520	500@0.548	---	---	109	7	60.91	22,442.32	0.514	0.726	50101010	
21,224,340	0.420	---	0.0035	0.02	06/09/2022	25/04/2006	---	ΚΟΡΔΕΛΛΟΥ Χ. ΑΦΟΙ (ΚΟ)	0.449	3.93 P	0.432	23/09/2022	0.449	0.449	0.449	0.449	0.45	50@0.421	1158@0.444	2.20	2021	2	2	0.90	9,529.73	0.41	0.696	55102010
33,065,136	0.380	0.18	0.2	0.2001	18/08/2022	16/09/2013	---	ΚΡΙ - ΚΡΙ (ΚΟ)	4.95	-2.56 E	5.08	23/09/2022	5	4.88	5.02	4.95	4.963	2@4.90	1@4.95	12.39	2021	9,053	68	44,930.78	163,672.42	4.88	8.84	45102020
18,017,472	0.360	---	---	---	09/09/2022	28/08/2017	---	ΚΤΗΜΑ Κ. ΛΑΖΑΡΙΔΗ (ΚΟ)	1.55	-0.64 E	1.56	23/09/2022	1.44	1.44	1.58	1.58	1.481	1082@1.46	800@1.58	---	---	918	16	1,359.67	27,927.08	1.44	1.95	45101015
7,595,160	0.600	---	---	---	10/09/2019	18/08/2010	---	ΚΥΡΙΑΚΟΥΛΗΣ (ΚΟ)	1.135	---	1.135	23/09/2022	---	---	---	---	---	250@0.940	100@1.12	---	---	---	---	---	8,620.51	1.005	1.66	40501015
5,939,268	0.620	---	---	---	10/07/2003	03/01/2002	---	ΛΑΝΑΚΑΜ (ΚΟ)	0.77	---	0.77	23/09/2022	0.77	0.77	0.77	0.77	0.77	40@0.730	291@0.758	---	---	50	1	38.50	4,573.24	0.716	1.2	40401020
9,819,370	0.500	---	---	---	14/08/2007	09/01/2004	---	ΜΑΘΙΟΣ ΠΥΡΙΜΑΧΑ (ΚΟ)	0.72	---	0.72	23/09/2022	---	---	---	---	---	235@0.650	99@0.705	---	---	---	---	---	7,069.95	0.47	0.84	55101000
29,250,000	0.360	0.02	0.02	0.0401	21/06/2022	25/04/2019	---	ΜΟΤΟΔΥΝΑΜΙΚΗ (ΚΟ)	2.06	-1.43 E	2.09	23/09/2022	2.05	2.02	2.07	2.06	2.04	100@2.04	210@2.06	---	---	9,180	37	18,728.71	60,255.00	1.79	2.43	40401030
32,188,050	1.04	---	---	---	21/07/2008	20/01/2000	---	ΜΟΥΖΑΚΗΣ (ΚΟ)	0.742	---	0.742	23/09/2022	0.718	0.718	0.75	0.74	0.743	2000@0.732	45@0.740	---	---	9,365	19	6,956.57	23,883.53	0.502	0.794	55101020
43,200,000	1.00	---	---	0.0824	07/09/2022	14/06/2022	---	ΜΠΛΕ ΚΕΔΡΟΣ (ΚΟ)	2.14	-0.47 E	2.15	23/09/2022	2.08	2.07	2.15	2.15	2.105	50@2.08	494@2.15	---	---	300	7	631.60	92,448.00	1.95	2.258	35102000
4,971,466	1.46	---	---	---	04/07/2007	08/10/2003	---	ΠΑΪΡΗΣ ΠΛΑΣΤΙΚΩΝ (ΚΟ)	0.714	3.48 P	0.69	23/09/2022	0.716	0.69	0.716	0.714	0.711	200@0.620	182@0.710	---	---	195	13	138.70	3,549.63	0.642	1.245	50203030
27,098,594	0.540	---	0.07	0.05	21/04/2022	14/01/2021	---	ΠΑΠΟΥΤΣΑΝΗΣ (ΚΟ)	2.43	-0.82 E	2.45	23/09/2022	2.45	2.38	2.45	2.43	2.415	370@2.40	1870@2.43	---	---	10,045	44	24,256.41	65,849.58	2.27	2.99	45201020
7,070,400	0.930	0.1013	0.1081	0.3242	17/06/2022	06/05/2016	---	ΠΕΤΡΟΠΟΥΛΟΣ ΠΕΤΡΟΣ (ΚΟ)	5.08	-0.78 E	5.12	23/09/2022	5.18	5	5.18	5.08	5.104	501@5.00	110@5.04	---	---	5,667	60	28,925.18	35,917.63	5	8.5	50206015
22,075,665	0.330	0.02	0.05	0.1	21/06/2022	23/11/2021	---	ΠΛΑΣΙΟ COMPUTERS (ΚΟ)	3	-5.36 E	3.17	23/09/2022	3.23	2.94	3.26	3	3.01	1@2.96	100@3.02	---	---	28,305	210	85,207.12	66,227.00	2.94	4.17	40401010
21,912,599	0.300	---	---	---	11/04/2011	23/02/2007	---	ΡΕΒΟΪΛ (ΚΟ)	1.2	1.27 P	1.185	23/09/2022	1.19	1.155	1.28	1.2	1.189	900@1.17	148@1.20	---	---	2,937	27	3,491.31	26,295.12	1.90	1.37	60101020
13,582,223	1.35	---	---	---	24/06/2008	02/02/2016	---	ΣΙΔΑΜΑ ΜΕΤΑΛΛΟΥΡΓΙΚΗ (ΚΟ)	2	8.11 P	1.85	23/09/2022	1.9	1.89	2	2	1.912	200@1.99	150@2.00	---	---	10,398	46	19,881.51	27,164.45	1.755	3.14	55102010
40,693,350	5.00	---	---	---	03/07/2006	26/05/2015	---	ΤΕΧΝΙΚΗ ΟΛΥΜΠΙΑΚΗ (ΚΟ)	1.75	1.45 P	1.725	23/09/2022	1.705	1.68	1.75	1.75	1.705	14@1.74	93@1.76	---	---	12,526	56	21,359.43	71,213.36	1.398	2.03	40202010
3,048,000	0.300	---	---	---	06/07/2007	01/06/2021	---	ΤΖΙΡΑΚΙΑΝ ΠΡΟΦΙΛ (ΚΟ)	1.985	-0.75 E	2	23/09/2022	1.995	1.97	1.995	1.985	1.982	10@1.96	268@1.99	2.15	2021	525	11	1,040.38	6,050.28	1.955	3.18	55102010
10,203,575	0.730	---	---	---	16/07/2007	18/10/1999	---	ΦΙΕΡΑΤΕΣ (ΚΟ)	0.476	3.48 P	0.46	23/09/2022	0.46	0.431	0.476	0.476	0.442	29@0.431	150@0.474	5.61	2021	868	20	383.40	4,856.90	0.43	0.726	55101020
8,340,750	1.16	---	---	---	25/06/2009	17/09/2018	---	ΧΑΪΔΕΜΕΝΟΣ (ΚΟ)	0.5	---	0.5	23/09/2022	0.37	0.37	0.5	0.5	0.5	5196@0.400	1000@0.525	18.52	2021	2,005	3	1,001.98	4,170.38	0.37	0.715	50205030

Κύρια Αγορά - Χαμηλής Συναλλακτικής Δραστηριότητας

14,000,000	4.15	---	---	3.42	14/09/2022	29/06/1999	---	ΑΛΡΗΑ ΑΣΤΙΚΑ ΑΚΙΝΗΤΑ (ΚΟ)	6.96	-3.33 E	7.2	23/09/2022	7.06	6.94	7.1	7.1	6.994	10@7.10	200@7.08	---	---	3,493	53	24,430.38	97,440.00	6.94	12	35101015	
215,805,843	0.300	---	0.05	---	30/12/2021	29/12/2010	---	ΑΤΤΙΣΑ ΣΥΜΜΕΤΟΧΩΝ (ΚΟ)	0.878	-3.09 E	0.906	23/09/2022	0.886	0.866	0.92	0.878	0.886	50@0.870	572@0.884	---	---	12,105	38	10,720.36	189,477.53	0.804	1.22	40501015	
11,795,024	0.540	0.0632	0.087	0.136	04/07/2022	30/08/2019	---	ΦΛΕΧΟΡΑΚ (ΚΟ)	6.85	---	6.85	23/09/2022	6.5	6.5	6.5	6.5	6.5	6490@6.50	6000@6.80	---	---	10	1	65.00	80,795.91	5.7	7.2	50203030	
10,500,000	4.00	0.36	0.37	0.29	31/05/2022	02/08/2016	---	INTERCONTINENTAL (ΚΟ)	6.55	---	6.55	23/09/2022	---	---	---	---	---	640@6.30	300@6.55	---	---	---	---	---	68,775.00	6.4	7.25	35102000	
10,500,000	0.950	---	---	---	24/06/2008	22/07/2022	---	ΜΕΝΑΣΟ (ΚΟ)	2.08	-0.95 E	2.1	23/09/2022	1.99	1.99	2.1	2.1	2.039	200@2.04	717@2.10	11.27	2021	1,943	20	3,961.14	21,840.00	1.89	2.7	55102015	
57,434,884	1.31	---	---	---	05/06/2008	12/06/2009	---	REDS (ΚΟ)	2.44	---	2.44	23/09/2022	2.47	2.44	2.47	2.44	2.442	65602@2.44	500@2.45	---	---	32,766	20	80,007.56	140,141.12	1.78	2.48	35101010	
151,532,467	0.500	---	0.01	0.02	22/07/2022	10/06/2020	---	TRASTOR Α.Ε.Ε.Α.Π. (ΚΟ)	1.25	---	1.25	23/09/2022	1.15	1.15	1.15	1.15	1.15	50@1.15	200@1.25	---	---	50	1	57.50	189,415.58	0.875	1.35	35102000	
15,300,000	0.300	---	---	---	30/07/2009	13/12/1999	---	ΑΤΤΙΚΕΣ ΕΚΔΟΣΕΙΣ (ΚΟ)	0.4	---	0.4	23/09/2022	---	---	---	---	---	---	500@0.428	---	---	---	---	---	---	6,120.00	0.38	0.474	40301030
23,986,500	1.05	---	---	---	26/06/2009	15/03/2000	---	ΒΙΟΚΑΡΠΕΤ (ΚΟ)	1.5	-1.96 E	1.53	23/09/2022	1.5	1.5	1.5	1.5	1.5	100@1.41	500@1.51	---	---	1,000	4	1,500.00	35,979.75	1.31	1.88	50101035	
15,000,000	0.300	---	---	---	06/07/2007	18/07/2000	---	ΔΑΙΟΣ ΠΛΑΣΤΙΚΑ (ΚΟ)	3.04	---	3.04	23/09/2022	---	---	---	---	---	150@2.90	15@3.08	---	---	---	---	---	45,600.00	2.82	3.34	50203015	
23,828,130	0.500	---	---	0.0737	18/07/2022	17/02/2009	---	ΕΛΙΝΟΙΑ (ΚΟ)	1.665	-1.48 E	1.69	23/09/2022	1.56	1.56	1.68	1.665	1.629	222@1.62	1@1.67	---	---	599	13	975.71	39,673.84	1.5	1.98	60101020	
36,300,000	1.12	0.268	0.223	0.2186	14/09/2022	12/12/2007	---	ΕΥΑΘ (ΚΟ)	4.15	-0.48 E	4.17																		

Ημερήσιο Δελτίο Τιμών

Έτος: 143 Αύξων Αριθμός Συνεδρίασης: 181

Ενότητα 2: Αναλυτικά Στοιχεία Συναλλαγών Χρεογράφων

Δευτέρα, 26 Σεπτεμβρίου, 2022

Πληθος Χρεογράφων	Ονομ. Αξία	Μερίσματα [1]			Ημερ. Τελευτ. Μέρημα [2]	Αποκοπή Δικαίωμα	Σημ.	Χρεόγραφο	Τιμή κλεισίματος	% μεταβ.	Προηγ. Κλεισίση-ημ/νία	Άνοιγμα	Κατωτ Τιμή	Ανωτ Τιμή	Τελ Σταθμ Τιμή	Τελευταία ζήτηση [7]	Τελευταία προσφορά [7]	Ρ/Ε μετά φ.	Χρήσιμ.	Όγκος	Πράξεις	Αξία Συναλλαγών[8]	Χ.Α. Εταιρείας (χιλ. €) [3,5]	Χαμηλό έτους	Υψηλό έτους	Κλάδος [4]			
		2019	2020	2021																									
2,760,000	11.83	9.4	9.4	11	14/06/2022	16/07/1990	---	ΚΑΡΕΛΙΑ (ΚΟ)	266	---	266	23/09/2022	268	266	272	266	267.512	20@264.00	89@272.00	---	---	123	17	32,904.00	734,160.00	248	296	45103010	
6,700,000	0.800	0.191	0.179	0.047	24/08/2022	29/05/2014	---	ΚΕΠΕΝΟΥ ΜΥΛΟΙ (ΚΟ)	2.58	---	2.58	23/09/2022	---	---	---	---	79@2.58	641@2.82	26.07	2021	---	---	---	---	17,286.00	2.2	3.26	45102020	
11,510,102	0.890	---	---	---	24/06/2005	06/10/1999	---	ΚΛΩΣΤ/ΡΓΙΑ ΝΑΥΠΑΚΤΟΥ (ΚΟ)	1.07	---	1.07	23/09/2022	---	---	---	---	190@0.982	500@1.06	---	---	---	---	---	---	12,315.81	0.805	1.37	55101020	
6,200,000	0.500	---	---	---	22/06/2010	01/11/1995	---	ΛΑΔΕΝΗΣ Α.Ε. "ΜΙΝΕΡΒΑ" (ΚΟ)	0.498	---	0.498	23/09/2022	---	---	---	---	200@0.470	400@0.498	---	---	---	---	---	---	3,087.60	0.378	0.765	40204020	
21,364,000	1.12	---	---	---	29/07/2019	10/08/2005	---	ΛΑΜΨΑ (ΚΟ)	20.6	---	20.6	23/09/2022	20.6	20.6	20.6	20.6	200@20.40	200@21.40	---	---	200	2	4,120.00	440,098.40	19	22	40501025		
8,321,682	0.670	---	---	---	17/08/2007	23/11/1999	---	Ν. ΛΕΒΕΝΤΕΡΗΣ (ΚΟ)	0.228	0.88	P	0.226	23/09/2022	0.204	0.204	0.232	0.228	0.206	1@0.210	282@0.228	---	2021	9,463	8	1,953.28	2,502.29	0.204	0.4	50202010
2,160,524	0.670	---	---	---	03/12/2018	23/11/1999	---	Ν. ΛΕΒΕΝΤΕΡΗΣ (ΠΟ)	0.28	---	0.28	23/09/2022	---	---	---	---	---	---	---	2021	---	---	---	---	2,502.29	0.26	0.348	50202010	
6,340,000	0.600	0.06	0.134	0.17	10/12/2021	05/01/2022	---	ΝΑΚΑΣ ΜΟΥΣΙΚΗ (ΚΟ)	2.2	---	2.2	23/09/2022	---	---	---	---	609@2.10	549@2.20	---	---	---	---	---	---	13,948.00	1.81	2.48	40401030	
10,080,000	3.00	1.17	1.42	1.5	27/04/2022	27/08/2001	---	ΟΛΘ (ΚΟ)	24.2	---	24.2	23/09/2022	24.4	24.2	24.4	24.2	24.305	10@24.10	100@24.20	12.15	2020	248	8	6,027.70	243,936.00	23.5	28.7	50206060	
27,379,200	0.980	0.3654	---	---	03/07/2020	29/08/2022	---	ΠΛΑΣΤΙΚΑ ΚΡΗΤΗΣ (ΚΟ)	15.1	0.67	P	15	23/09/2022	15	15	15.1	15.1	15.084	143@15.10	50@16.40	---	---	62	3	935.20	413,425.92	13.6	19.9	50203015
255,494,534	2.71	0.613	0.352	0.279	09/06/2022	30/09/2021	---	ΠΡΟΝΤΕΑ (ΚΟ)	8.7	---	8.7	23/09/2022	---	---	---	---	---	---	170@8.20	---	---	---	---	---	2,222,802.45	7.5	9.45	35102000	
4,181,450	0.500	---	---	---	21/08/2000	05/03/2002	---	ΣΑΡΑΝΤΟΠΟΥΛΟΣ ΚΥΛ/ΜΥΛΟΙ (ΚΟ)	1.25	---	1.25	23/09/2022	---	---	---	---	---	---	---	---	---	---	---	---	---	5,226.81	0.99	1.69	45102020

Διαπραγματεύσιμα Αμοιβαία Κεφάλαια (Δ.Α.Κ.)

906,928	---	---	---	---	15/06/2016	---	ALPHA ETF FTSE Athex Large Cap	18.86	-1.46	€	19.14	23/09/2022	18.54	18.54	18.86	18.86	18.793	15@18.55	---	---	---	380	2	7,141.20	---	18.15	23.98	12003
---------	-----	-----	-----	-----	------------	-----	--------------------------------	-------	-------	---	-------	------------	-------	-------	-------	-------	--------	----------	-----	-----	-----	-----	---	----------	-----	-------	-------	-------

Επιτήρηση

356,314,416	0.060	---	---	---	07/07/2010	21/09/2017	5160	FRIGOGLASS (ΚΟ)	0.09	1.12	P	0.089	23/09/2022	0.09	0.088	0.09	0.09	0.0926822@0.088	5000@0.092	---	---	110,223	35	9,905.71	32,068.30	0.0845	0.192	50204000		
17,027,010	0.300	---	---	---	20/08/2007	26/07/2022	4912	ΛΑΒΙΦΑΡΜ (ΚΟ)	0.462	-4.54	€	0.484	23/09/2022	0.48	0.462	0.48	0.462	0.473	430@0.462	100@0.470	---	---	5,950	9	2,811.90	7,866.48	0.444	2.22	20103015	
65,326,268	0.530	---	---	---	04/07/2007	19/07/2006	4750	ΣΑΤΟ ΑΕ (ΚΟ)	0.024	---	0.024	23/09/2022	---	---	---	---	---	9000@0.020	860@0.029	---	---	---	---	---	---	1,567.83	0.016	0.08	40202015	
13,191,620	0.620	---	---	---	04/08/2010	09/09/2002	5232	ΥΑΛΟ - ΚΩΝΣΤΑΝΤΙΝΟΥ (ΚΟ)	0.29	---	0.29	23/09/2022	---	---	---	---	---	---	6228@0.232	---	---	---	---	---	---	---	3,825.57	0.1	0.33	40202020
13,000,000	1.00	---	---	---	01/08/2007	07/04/2000	5093	ΑΚΡΙΤΑΣ (ΚΟ)	0.515	---	0.515	23/09/2022	0.46	0.46	0.5	0.5	0.486	14@0.500	1010@0.520	---	---	86	8	41.80	6,695.00	0.362	0.67	50101035		
221,519,681	0.300	---	---	---	02/07/2008	28/02/2011	4957	ΑΝΕΚ (ΚΟ)	0.094	---	0.094	23/09/2022	0.092	0.092	0.094	0.094	0.09325102@0.095	12500@0.096	---	---	89,882	20	8,395.70	21,157.15	0.051	0.0985	40501015			
312,163	0.300	---	---	---	02/07/2008	28/02/2011	4959	ΑΝΕΚ (ΠΟ '90)	0.072	---	0.072	23/09/2022	0.072	0.072	0.072	0.072	---	---	---	---	---	---	55	1	3.96	21,157.15	0.058	0.086	40501015	
2,969,713	0.300	---	---	---	02/07/2008	28/02/2011	4958	ΑΝΕΚ (ΠΟ '96)	0.105	---	0.105	23/09/2022	---	---	---	---	---	1500@0.084	500@0.110	---	---	---	---	---	---	---	21,157.15	0.08	0.108	40501015
6,330,002	0.300	---	---	---	25/06/2002	15/03/2019	5162	ΒΑΡΒΑΡΕΣΟΣ (ΚΟ)	0.185	---	0.185	23/09/2022	0.148	0.148	0.148	0.148	0.15	---	1@0.180	---	2021	2	1	0.30	1,171.05	0.148	0.464	55101020		
17,579,754	4.16	---	---	---	18/08/2006	02/08/2010	---	ΒΙΟΤΕΡ (ΚΟ)	0.318	---	0.318	23/09/2022	---	---	---	---	---	2000@0.256	1000@0.308	---	---	---	---	---	---	5,590.36	0.224	0.59	50101010	
4,968,600	0.050	---	---	---	01/07/1998	14/12/1998	5245	ΒΙΣ (ΚΟ)	0.8	---	0.8	23/09/2022	---	---	---	---	---	500@0.700	661@0.800	---	2021	---	---	---	---	3,974.88	0.66	1.05	50203030	
3,961,300	1.28	---	---	---	29/06/2004	03/08/2000	5248	ΔΟΥΡΟΣ (ΚΟ)	0.254	---	0.254	23/09/2022	---	---	---	---	---	---	50@0.230	---	2021	---	---	---	---	1,006.17	0.172	0.398	40204020	
51,754,364	0.300	---	---	---	23/12/2003	24/01/2007	5197	ΕΠΙΛΕΚΤΟΣ (ΚΟ)	0.145	---	0.145	23/09/2022	0.12	0.12	0.12	0.12	0.12	2500@0.122	250@0.138	---	---	263	3	31.56	7,504.38	0.11	0.282	55101020		
371,337,000	0.300	---	---	---	30/05/2013	01/07/2022	---	ΙΝΤΡΑΛΟΤ (ΚΟ)	0.59	---	0.59	23/09/2022	0.58	0.58	0.59	0.59	0.58622600@0.585	15679@0.590	---	---	105,260	60	61,703.45	219,088.83	0.438	0.755	40501020			
7,125,216	0.650	---	---	---	01/07/2005	14/12/1999	4955	ΚΡΕΚΑ (ΚΟ)	0.2	---	0.2	23/09/2022	---	---	---	---	---	5000@0.190	14800@0.200	---	2021	---	---	---	---	1,425.04	0.09	0.304	45102010	
15,842,391	1.51	---	---	---	15/07/2009	12/05/2000	5141	ΜΠΗΤΡΟΣ ΣΥΜΜΕΤΟΧΙΚΗ (ΚΟ)	0.5	-4.76	€	0.525	23/09/2022	0.5	0.5	0.5	0.5	0.5	500@0.422	1400@0.500	---	---	3,119	5	1,559.50	7,921.20	0.402	0.75	55102010	
24,319,250	0.300	---	---	---	09/07/2002	04/07/2007	5165	ΠΡΟΔΕΥΤΙΚΗ (ΚΟ)	0.36	-14.69	€	0.422	23/09/2022	0.36	0.36	0.36	0.36	0.36	---	1800@0.360	---	---	5,800	7	2,088.00	8,754.93	0.24	0.468	50101010	
28,438,268	0.070	---	---	---	21/08/2006	24/11/1999	5253	ΣΠΥΡΟΥ ΑΓΡ. ΟΙΚ. (ΚΟ)	0.175	---	0.175	23/09/2022	---	---	---	---	---	---	1500@0.210	---	---	---	---	---	---	---	4,976.70	0.129	0.256	45102010
766,000	1.00	---	---	---	01/07/2004	11/12/2012	5193	ΤΡΙΑ ΑΛΦΑ (ΚΟ)	8.4	---	8.4	23/09/2022	---	---	---	---	---	---	209@6.80	65.33	2021	---	---	---	---	7,193.90	7.6	9.9	55101020	
245,000	1.00	---	---	---	19/07/2010	11/12/2012	5194	ΤΡΙΑ ΑΛΦΑ (ΠΟ)	3.1	---	3.1	23/09/2022	---	---	---	---	---	---	53@3.02	45@3.62	24.11	2021	---	---	---	---	7,193.90	2.5	6.7	55101020

Κατάσταση σε Αναστολή

5,867,311	0.300	---	---	---	11/08/2010	28/04/2017	5243	DIONIC (ΚΟ)	0.11	---	0.11	30/06/2020	---	---	---	---	---	---	---	---	---	---	---	---	---	---	645.40	0.11	0.11	50205010
-----------	-------	-----	-----	-----	------------	------------	------	-------------	------	-----	------	------------	-----	-----	-----	-----	-----	-----	-----	-----	-----	-----	-----	-----	-----	-----	--------	------	------	----------

Πληθος Χρεογράφων	Ονομ. Αξία	Μερίσματα [1]			Ημερ.Τελευτ.Αποκοπής		Σημ.	Χρεόγραφα	Τιμή κλεισίματος	% μεταβ.	Προηγ. Κλείσιμο- ημ/νία	Άνοιγμα	Κατωτ Τιμή	Άνωτ Τιμή	Τελ Τιμή	Σταθμ Τιμή	Τελευταία ζήτηση [7]	Τελευταία προσφορά [7]	Ρ/Ε μετά φ.	Χρήσιμ Όγκος	Πράξεις	Αξία Συναλλαγών[8]	Χ.Α. Εταιρείας (χιλ. €) [3,5]	Χαμηλό έτους	Υψηλό έτους	Κλάδος [4]	
		2019	2020	2021	Μέρισμα [2]	Δικαίωμα																					
66,948,210	0.300	---	---	---	22/09/2015	22/09/2015	5179	FOLLI-FOLLIE (ΚΟ)	4.8	---	4.8	24/05/2018	---	---	---	---	---	---	---	---	---	---	---	321,351.41	4.8	4.8	40401030
12,417,000	0.310	---	---	---	27/08/2019	28/08/2017	5233	MLS ΠΛΗΡΟΦΟΡΙΚΗ (ΚΟ)	0.57	---	0.57	12/05/2020	---	---	---	---	---	---	---	---	---	---	---	7,077.69	0.57	0.57	10101015
33,301,715	0.320	---	---	---	27/06/2003	08/07/2009	5241	ΑΕΓΕΚ (ΚΟ)	0.035	---	0.035	25/06/2020	---	---	---	---	---	---	---	---	---	---	---	1,165.56	0.035	0.035	50101010
4,737,503	0.320	---	---	---	22/06/2005	22/09/2015	5115	ΒΑΡΑΓΚΗΣ (ΚΟ)	0.11	---	0.11	02/03/2022	---	---	---	---	---	---	---	---	---	---	---	521.13	0.11	0.11	40202015
1,001,643	0.040	---	---	---	23/05/2005	17/08/2022	5206	Γ.Ε. ΔΗΜΗΤΡΙΟΥ (ΚΟ)	0.0125	---	0.0125	30/04/2019	---	---	---	---	---	---	---	---	---	---	---	12.52	0.0125	0.9625	40202020
7,085,888	1.59	---	---	---	02/07/1996	06/09/2010	5216	ΕΛΒΙΕΜΕΚ (ΚΟ)	2.6	---	2.6	30/09/2019	---	---	---	---	---	---	---	---	---	---	---	18,423.31	2.6	2.6	35101010
26,539,907	0.630	0.2446	0.3	---	05/05/2021	18/10/1999	---	ΕΥΡΩΠΑΪΚΗ ΠΙΣΤΗ (ΚΟ)	7.8	---	7.8	14/09/2022	---	---	---	---	---	---	---	---	---	---	---	207,011.27	5.02	7.98	30302010
25,179,640	0.600	---	---	---	08/08/1994	19/09/2000	5191	Ι. ΜΠΟΥΤΑΡΗΣ & ΥΙΟΣ (ΚΟ)	0.026	---	0.026	01/10/2018	---	---	---	---	---	---	---	---	---	---	---	742.45	0.026	0.026	45101015
1,540,000	0.600	---	---	---	08/08/1994	19/09/2000	5192	Ι. ΜΠΟΥΤΑΡΗΣ & ΥΙΟΣ (ΠΟ)	0.057	---	0.057	01/10/2018	---	---	---	---	---	---	---	---	---	---	---	742.45	0.057	0.057	45101015
7,734,375	1.00	---	---	---	09/07/2007	07/01/2011	5266	ΛΙΒΑΝΗ ΕΚΔΟΤ. ΟΡΓ. (ΚΟ)	0.185	---	0.185	03/05/2022	---	---	---	---	---	---	---	---	---	---	---	1,430.86	0.136	0.2	40301030

Σημειώσεις Χρεογράφων

Κωδικός Κείμενο σημείωσης

- () - Προσαρμοσμένα Μέρισματα λόγω διανομής Δωρεάν μετοχών.
- * - Τελευταία προσαρμοσμένη τιμή κλεισίματος.
- [1] - Καθαρά μερίσματα.
- [2] - Στη στήλη "Ημερ. Αποκοπής τελευταίου δικαιώματος" αναφέρεται η Ημερομηνία εισαγωγής για Νέες Εταιρείες.
- [3] - Η Χρηματιστηριακή αξία αναφέρεται στο σύνολο των μετοχών
- [4] - Η κωδικοποίηση των Κλάδων Οικονομικής Δραστηριότητας του Χ.Α. παρουσιάζονται στο Παράρτημα Α
- [5] - Η Χρηματιστηριακή Αξία αναφέρεται στο σύνολο των κατηγοριών μετοχών (εφόσον έχουν εισαχθεί περισσότερες της μιας κατηγορίες) και δεν αναφέρεται σε επιμέρους κατηγορίες μετοχών μιας εταιρείας.
- [6] - P/E μεγαλύτερο του 100
- [7] - Τελευταία εικόνα του Βιβλίου Εντολών πριν το τέλος της συνεδρίασης
- [8] - Στην Αξία Συναλλαγών των Μετοχών περιλαμβάνονται όλοι οι τύποι Πακέτων

4750 - Μεταφορά στην Κατηγορία Επιτήρησης από 8/4/2011.

4912 - Μεταφορά στην κατηγορία Επιτήρησης από 31/7/2012.

4955 - Μεταφορά στην Επιτήρηση από 5/4/2013.

4957 - Μεταφορά στην Επιτήρηση από 5/4/2013.

4958 - Μεταφορά στην Επιτήρηση από 5/4/2013.

4959 - Μεταφορά στην Επιτήρηση από 5/4/2013.

5093 - Μεταφορά στην Κατηγορία Επιτήρησης από 8/4/2015.

5115 - Μεταφορά στην Κατηγορία Επιτήρησης από 15/04/2016.

5141 - Μεταφορά στην Κατηγορία Επιτήρησης από 10/05/2017.

5160 - Μεταφορά στην Κατηγορία Επιτήρησης από 15/04/2016.

5162 - Μεταφορά στην Κατηγορία Επιτήρησης από 21/12/2009.

5165 - Μεταφορά στην Κατηγορία Επιτήρησης από 15/02/2018.

5179 - Αναστολή διαπραγμάτευσης από 25/05/2018.

5191 - Αναστολή διαπραγμάτευσης από 02/10/2018.

5192 - Αναστολή διαπραγμάτευσης από 02/10/2018.

5193 - Μεταφορά στην κατηγορία Επιτήρησης από 25/10/2018.

5194 - Μεταφορά στην κατηγορία Επιτήρησης από 25/10/2018.

5197 - Μεταφορά στην κατηγορία Επιτήρησης από 07/11/2018.

5206 - Αναστολή διαπραγμάτευσης από 02/05/2019.

5216 - Αναστολή διαπραγμάτευσης από 01/10/2019.

5232 - Μεταφορά στην Κατηγορία Επιτήρησης από 08/04/2011.

5233 - Αναστολή διαπραγμάτευσης από 13/05/2020.

5241 - Αναστολή διαπραγμάτευσης από 26/06/2020

5243 - Αναστολή διαπραγμάτευσης από 01/07/2020.

5245 - Μεταφορά στη Κατηγορία Επιτήρησης από 09/07/2020.

5248 - Μεταφορά στην κατηγορία Επιτήρησης από 06/09/2011.

5253 - Μεταφορά στην Επιτήρηση από 14/5/2021.

5266 - Αναστολή διαπραγμάτευσης από 04/05/2022.

Στοιχεία Συναλλαγών Πακέτων

Χρεόγραφο	Όγκος πακέτου	Τιμή πακέτου	Αξία πακέτου	Ώρα έγκρισης	Σημείωση
ΟΤΕ (ΚΟ)	25,000	14.57	364,250.00	13:24:27	20
ΟΤΕ (ΚΟ)	50,000	14.60	730,000.00	13:49:04	20
JUMBO (ΚΟ)	40,000	13.50	540,000.00	14:56:12	20
ΟΤΕ (ΚΟ)	25,000	14.55	363,750.00	15:34:33	20
ΜΥΤΙΛΗΝΑΙΟΣ (ΚΟ)	53,254	13.50	718,929.00	15:58:42	20
ΜΥΤΙΛΗΝΑΙΟΣ (ΚΟ)	16,746	13.50	226,071.00	16:20:14	20

Σημειώσεις πακέτων

- 9 - Μέθοδος 6-1 / Ειδική Χρέωση
- 10 - Μέθοδος 6-1 / Ειδική Χρέωση, Αυθημερόν Διακανονισμός
- 14 - Μέθοδος 6-3 / Πακέτο Αποκατάστασης, Ατελής αγορά και Πώληση
- 18 - Μέθοδος 6-2 / SPOT 1
- 19 - Μέθοδος 6-2 / SPOT 2
- 20 - Μέθοδος 6-1 και Μέθοδος 6-1 Αυθημερόν Διακανονισμός
- 21 - Άλλη Προσυμφωνημένη

Στοιχεία Συναλλαγών Δικαιωμάτων

Ημερ. αποκοπής	Έναρξη εξάσκησης	Λήξη εξάσκησης	Λήξη διαπραγμάτευσης	Δικαιώματα	Κατωτ Τιμή	Ανωτ Τιμή	Τιμή κλεισ.	Τελευταία ζήτηση	Τελευταία προσφορά	Όγκος	Πράξεις	Αξία Συναλλαγών
----------------	------------------	----------------	----------------------	------------	------------	-----------	-------------	------------------	--------------------	-------	---------	-----------------

Δεν υπάρχουν Συναλλαγές Δικαιωμάτων.

Στοιχεία Συναλλαγών Εκποιήσεων

Χρεόγραφα	Τύπος Χρεογράφου	Όγκος Συναλλαγών	Αριθμός Πράξεων	Αξία Συναλλαγών	Σημείωση
ΜΥΤΙΛΗΝΑΙΟΣ (ΚΟ)	Μετοχή	126	1	1,697.22	1
ΕΛΛΗΝΙΚΑ ΠΕΤΡΕΛΑΙΑ (ΚΟ)	Μετοχή	49	1	296.45	1

Σημειώσεις Εκποιήσεων

- 1 - Δημόσιος Ανοικτός Πλειστηριασμός
- 2 - Εκποίηση Ενσώματων Ονομαστικών Μετοχών
- 3 - Εκποίηση Αδιάθετων Κλασματικών Υπολοίπων

Στοιχεία Ενεργητικού Διαπραγματεύσιμων Αμοιβαίων Κεφαλαίων (Δ.Α.Κ.)

	Ημερομηνία συναλλαγών	Δημιουργία / Εξαγορά	Αριθ. Μερ. (T-1)	Νέα Μερ. (T-1)	Εξαγορασθ. Μερ. (T-1)	Μερίδια (T) [1]	Αξία Ενεργητικού [2]	Καθαρή Τιμή	Μέρισμα /Μερίδιο	Ημερ. Αποκοπής
ALPHA ETF FTSE Athex Large Cap	26/09/2022	5,000	906,928	---	---	906,928	17,366,520.00	19.1487	0.52	01/07/2022

Σημειώσεις Δ.Α.Κ.

[1] - Αριθμ. μεριδίων (T) = Αριθμ. μεριδίων (T-1) + Νεοεκδιθέντα μερίδια (T-1) - Εξαγορασθέντα μερίδια (T-1)

[2] - Περιλαμβάνονται και τα μερίδια που δημιουργήθηκαν / εξαγοράσθηκαν την ημέρα T-1.

Περιγραφή	Στοιχεία
Όνομασία Δ.Α.Κ.	ALPHA ETF FTSE Athex Large Cap
Σύμβολο Δ.Α.Κ. (GR)	ΑΔΑΚ
Σύμβολο Δ.Α.Κ. (EN)	AETF
ISIN Δ.Α.Κ.	GRF000153004
Κατηγορία Διαπραγμάτευσης	Διαπραγματεύσιμα Αμοιβαία Κεφάλαια (Δ.Α.Κ.)
Τύπος Δ.Α.Κ.	Μετοχών
Τρόπος διαχείρισης	Παθητικός
Επενδυτική Στρατηγική	Σκοπός της επενδυτικής πολιτικής του Αμοιβαίου Κεφαλαίου είναι η αναπαραγωγή της αποδόσεως του Δείκτη FTSE/X.A. Large Cap του Χρηματιστηρίου Αθηνών σε όρους Ευρώ, ακολουθώντας πλήρως και πανομοιότυπως τη σύνθεση του υποκείμενου Δείκτη.
Εκδότης	ΑΛΦΑ ASSET MANAGEMENT Α.Ε.Δ.Α.Κ.
Εταιρεία Διαχείρισης	ΑΛΦΑ ASSET MANAGEMENT Α.Ε.Δ.Α.Κ.
Ειδικοί Διαπραγματευτές	ΑΛΦΑ FINANCE Α.Χ.Ε.Π.Ε.Υ. , ΕΘΝΙΚΗ ΧΡΗΜΑΤΙΣΤΗΡΙΑΚΗ Α.Χ.Ε.Π.Ε.Υ.
Θεματοφύλακας	ΑΛΦΑ ΤΡΑΠΕΖΑ Α.Ε.
Σύμβολο Δείκτη (GR)	FTSE
Σύμβολο Δείκτη (EN)	FTSE
Όνομασία Δείκτη	FTSE/X.A. Large Cap
ISIN Δείκτη	GRI99201A006
Κλάσμα Δείκτη [1]	1/100
Αρχική Τιμή Μεριδίου	21.76
Συνολικός Αριθμός Μεριδίων [2]	906,928
Ημερομηνία πρώτης Έκδοσης	14/01/2008
Ημερομηνία έναρξης Διαπραγμάτευσης	24/01/2008
Νόμισμα Διαπραγμάτευσης	ΕΥΡΩ
Νόμισμα Ενεργητικού	ΕΥΡΩ
Αρχική Αξία Ενεργητικού [3]	3,000,000.00
Αριθμ. Μεριδίων για Δημιουργία-Εξαγορά [4]	5,000
Αμοιβή Διαχείρισης	0.375


Σημειώσεις Δ.Α.Κ.

- [1] - Το κλάσμα της τιμής του δείκτη που αποτελεί η τιμή της πρώτης έκδοσης
- [2] - Ο αριθμός μεριδίων που διαπραγματεύθηκαν στο Χρηματιστήριο την ημέρα T
- [3] - Η αξία του ενεργητικού κατά την έκδοση
- [4] - Ο αριθμός μεριδίων που απαιτείται κατά τη διαδικασία δημιουργίας εξαγοράς

26/09/2022

Ανακοινώσεις

Η.Δ.Τ.



ΑΝΑΚΟΙΝΩΣΕΙΣ

ΓΝΩΣΤΟΠΟΙΗΣΕΙΣ ΕΤΑΙΡΕΙΩΝ

From: Ο.Λ.Π. Α.Ε.

Posted At: 23 September 2022 16:47

Conversation: Τροποποίηση Οικονομικού Ημερολογίου έτους 2022 (ως προς την ημέρα ανακοίνωσης των οικονομικών αποτελεσμάτων α' εξαμήνου 2022)

Posted To: DOLAnnouncements2

Subject: Τροποποίηση Οικονομικού Ημερολογίου έτους 2022 (ως προς την ημέρα ανακοίνωσης των οικονομικών αποτελεσμάτων α' εξαμήνου 2022)

Η Οργανισμός Λιμένος Πειραιώς Α.Ε. ενημερώνει πως η **ανακοίνωση των οικονομικών αποτελεσμάτων α' εξαμήνου 2022 θα γίνει την Παρασκευή 30 Σεπτεμβρίου 2022** (αντί για 26 Σεπτεμβρίου 2022, που είχε αναφερθεί σε προηγούμενη ανακοίνωση).

From: B&F A.B.E.E. ΕΝΔΥΜΑΤΩΝ
Posted At: 23 September 2022 17:02
Conversation: ΑΝΑΚΟΙΝΩΣΗ ΠΩΛΗΣΗΣ ΟΜΟΛΟΓΙΩΝ ΑΠΟ ΜΕΛΟΣ ΔΣ
Posted To: DOLAnnouncements2

Subject: ΑΝΑΚΟΙΝΩΣΗ ΠΩΛΗΣΗΣ ΟΜΟΛΟΓΙΩΝ ΑΠΟ ΜΕΛΟΣ ΔΣ

B&F A.B.E.E. ΕΝΔΥΜΑΤΩΝ

Ανακοίνωση Συναλλαγής Προσώπου που ασκεί διευθυντικά καθήκοντα

Η Εταιρεία με την επωνυμία «B&F A.B.E.E. ΕΝΔΥΜΑΤΩΝ» (εφεξής η «Εταιρεία»), σύμφωνα με τις διατάξεις του Ν. 3556/2007 και του Κανονισμού (ΕΕ) 596/2014 του Ευρωπαϊκού Κοινοβουλίου, ανακοινώνει ότι ο κ. Σταύρος Λεκκάκος, Ανεξάρτητο μη Εκτελεστικό Μέλος του Διοικητικού Συμβουλίου, σύμφωνα με την από 23.09.2022 γνωστοποίησή του προς την Εταιρεία, προέβη την Τρίτη 20.09.2022 σε πώληση εκατό (100) ομολογιακών τίτλων έκδοσης της Εταιρείας, συνολικής αξίας 100.000 ευρώ.

Ν. Φιλαδέλφεια, 23 Σεπτεμβρίου 2022

[ΑΝΑΚΟΙΝΩΣΗ ΠΩΛΗΣΗΣ ΟΜΟΛΟΓΙΩΝ ΑΠΟ ΜΕΛΟΣ ΔΣ](#)

From: ΣΙΔΜΑ ΜΕΤΑΛΛΟΥΡΓΙΚΗ ΑΕ
Posted At: 23 September 2022 17:06
Conversation: ΑΝΑΚΟΙΝΩΣΗ ΠΕΡΙ ΣΧΟΛΙΑΣΜΟΥ ΟΙΚΟΝΟΜΙΚΩΝ
ΚΑΤΑΣΤΑΣΕΩΝ/ ΕΚΘΕΣΕΩΝ
Posted To: DOLAnnouncements2

Subject: ΑΝΑΚΟΙΝΩΣΗ ΠΕΡΙ ΣΧΟΛΙΑΣΜΟΥ ΟΙΚΟΝΟΜΙΚΩΝ
ΚΑΤΑΣΤΑΣΕΩΝ/ ΕΚΘΕΣΕΩΝ

Βλ. συνημμένο κείμενο

[Αποτελέσματα Α&αρος; Εξαμήνου 2022](#)

From: ΕΥΡΩΣΥΜΒΟΥΛΟΙ Α.Ε.
Posted At: 23 September 2022 17:07
Conversation: ΑΝΑΚΟΙΝΩΣΗ ΠΕΡΙ ΣΧΟΛΙΑΣΜΟΥ ΟΙΚΟΝΟΜΙΚΩΝ
ΚΑΤΑΣΤΑΣΕΩΝ/ ΕΚΘΕΣΕΩΝ
Posted To: DOLAnnouncements2
Subject: ΑΝΑΚΟΙΝΩΣΗ ΠΕΡΙ ΣΧΟΛΙΑΣΜΟΥ ΟΙΚΟΝΟΜΙΚΩΝ
ΚΑΤΑΣΤΑΣΕΩΝ/ ΕΚΘΕΣΕΩΝ

Βελτίωση σε σημαντικούς ποιοτικούς δείκτες των Οικονομικών Καταστάσεων του Ομίλου Ευρωσύμβουλοι Α.Ε. κατά το Α' Εξάμηνο του 2022 και αύξηση του Κύκλου Εργασιών.

Παρά το ταραχώδες διεθνές γεωστρατηγικό και χρηματοοικονομικό περιβάλλον, συνεπεία του πολέμου στην Ουκρανία και της παγκόσμιας ενεργειακής κρίσης, η Ευρωσύμβουλοι Α.Ε. και ο Όμιλος της, παρουσιάζουν σημαντική βελτίωση σε κρίσιμους ποιοτικούς δείκτες των Οικονομικών Καταστάσεων του πρώτου εξαμήνου του 2022 καθώς επίσης και αυξημένο Κύκλο Εργασιών.

Ειδικότερα σύμφωνα με τα στοιχεία των Οικονομικών Καταστάσεων της περιόδου 1.1.2022 – 30.6.2022, ο Όμιλος κατέγραψε αυξημένο κύκλο εργασιών έναντι της αντίστοιχης περσινής περιόδου, ο οποίος ανήλθε σε 2.247 χιλ. ευρώ. Τα Κέρδη Προ Φόρων ανήλθαν σε 382 χιλ. ευρώ, τα Κέρδη Μετά Φόρων διαμορφώθηκαν σε 417 χιλ. ευρώ και το EBITDA του Ομίλου ανήλθε σε 454 χιλ. ευρώ.

Όσον αφορά τη Μητρική εταιρία, ο κύκλος εργασιών της επίσης αυξήθηκε σε σχέση με την αντίστοιχη περσινή περίοδο κατά 30%, ανερχόμενος σε 2.586 χιλ. ευρώ. Τα Κέρδη Προ Φόρων ανήλθαν σε 395 χιλ. ευρώ, τα Κέρδη Μετά Φόρων ανήλθαν σε 342 χιλ. ευρώ και το EBITDA ανήλθε σε 487 χιλ. ευρώ.

Επισημαίνεται ότι τα ανωτέρω ποσοτικά μεγέθη, (αν και σε απόλυτους αριθμούς - εξαιρουμένου του Κύκλου Εργασιών - εμφανίζονται ελαφρά μειωμένα σε σχέση με την αντίστοιχη περίοδο του 2021) συνιστούν πάραυτα σημαντικότερη ποιοτική βελτίωση σε σχέση με την αντίστοιχη περίοδο του προηγούμενου έτους, καθώς κατά το πρώτο εξάμηνο του 2021, η Μητρική ωφελήθηκε από την αναπροσαρμογή (προς τα άνω) της αξίας της ακίνητης περιουσίας της κατά περίπου 216 χιλ. ευρώ, ενώ αντίθετα στο Α' εξαμ. του 2022 όλα τα σχετικά ποσοτικά μεγέθη, προέρχονται από την παραγωγική δραστηριότητα του Ομίλου και της Μητρικής.

Επιπρόσθετα επισημαίνεται ότι κατά το πρώτο εξάμηνο του 2022 ελάχιστη συνεισφορά είχε στα οικονομικά μεγέθη, η υλοποίηση του έργου της Τεχνικής Υποστήριξης της Δράσης «Εξοικονομώ 2021» (την ανάληψη του οποίου η εταιρία έχει ήδη ανακοινώσει). Το έργο αυτό ήδη υλοποιείται από την Μητρική και

αναμένεται να έχει ολοκληρωθεί μέχρι το Α' εξάμηνο του 2024. Τούτων δοθέντων, ο Όμιλος κλείνει το πρώτο εξάμηνο του 2022 έχοντας ανεκτέλεστο συμβατικό αντικείμενο υπογεγραμμένων συμβάσεων, το οποίο ανέρχεται σε περίπου 7,5 εκ. ευρώ. Πέραν τούτων, ο Όμιλος τελεί σε διαδικασία υπογραφής συμβάσεων για επιπλέον 4 εκ. ευρώ, ενώ συμμετέχει σε διαγωνισμούς και προετοιμάζει προσφορές για έργα, ο συνολικός προϋπολογισμός των οποίων υπερβαίνει τα 20 εκ. ευρώ.

Όλα τα ανωτέρω, συνετέλεσαν στην σημαντική βελτίωση η οποία καταγράφεται σε βασικούς Ποιοτικούς Δείκτες των Οικονομικών Καταστάσεων του Α' εξαμ. του 2022. Συγκεκριμένα:

- Η Μητρική εξακολουθώντας να βελτιώνει σταθερά την θετική καθαρή της θέση, κατάφερε μετά από πολλά χρόνια να έχει και πάλι αναλογία καθαρής θέσης έναντι του μετοχικού της κεφαλαίου ανώτερη του 0,50% (ποσοστό κάτω του οποίου θεωρείται προβληματική), με τον σχετικό δείκτη να ανέρχεται πλέον σε 0,67%
- Η Μητρική για πρώτη φορά μετά από αρκετά χρόνια παρουσιάζει εντυπωσιακά θετικό κεφάλαιο κίνησης, καθώς το κυκλοφορούν ενεργητικό της υπερβαίνει σχεδόν κατά 2 φορές τις βραχυπρόθεσμες υποχρεώσεις της.
- Η Μητρική διαθέτει ισχυρά ταμειακά διαθέσιμα προκειμένου να υλοποιήσει τα έργα της καθώς και το επενδυτικό της πλάνο.

Σε σχέση με την συνέχιση της απομόχλευσης του δανεισμού της Μητρικής, αυτή εξακολουθεί να υλοποιείται σταθερά, με τον δανεισμό της να μειώνεται κατά επιπλέον 220 χιλ. ευρώ εντός του Α' εξαμ. του 2022. Το γεγονός αυτό σε συνδυασμό με την επικείμενη ολοκλήρωση της νομικοτεχνικής τακτοποίησης του ιδιόκτητου κτηρίου της εταιρίας, η οποία θα επιτρέψει την πώληση του και την διάθεση σημαντικού ποσοστού του εισπραχθέντος τιμήματος για την εξόφληση υφιστάμενων δανειακών υποχρεώσεων, θα οδηγήσουν στην επίτευξη του στόχου της Διοίκησης της Μητρικής, για τον συνολικό μηδενισμό του δανεισμού της εταιρίας.

Η διοίκηση της εταιρίας εξακολουθεί να εκτιμά ότι το επιχειρηματικό περιβάλλον στο οποίο δραστηριοποιείται, δημιουργεί ιδιαίτερα θετικές προοπτικές, δεδομένων των χρηματοδοτικών προγραμμάτων τα οποία καλείται να υλοποιήσει η χώρα. Σε αυτό το περιβάλλον ο όμιλος κατέχει μία σημαντική θέση αναλαμβάνοντας την υλοποίηση έργων για κεντρικούς φορείς, Οργανισμούς και Επιχειρήσεις.

From: ΠΡΟΟΔΕΥΤΙΚΗ Α.Τ.Ε.
Posted At: 23 September 2022 17:18
Conversation: ΑΝΑΚΟΙΝΩΣΗ ΓΙΑ ΤΗΝ ΠΡΟΑΝΑΓΓΕΛΙΑ ΓΕΝΙΚΗΣ ΣΥΝΕΛΕΥΣΗΣ
Posted To: DOLAnnouncements2

Subject: ΑΝΑΚΟΙΝΩΣΗ ΓΙΑ ΤΗΝ ΠΡΟΑΝΑΓΓΕΛΙΑ ΓΕΝΙΚΗΣ ΣΥΝΕΛΕΥΣΗΣ

Δείτε την ανακοίνωση.

[Πρόσκληση ΓΣ](#)

From: INTPALOT A.E.
Posted At: 23 September 2022 17:21
Conversation: Ανακοίνωση
Posted To: DOLAnnouncements2

Subject: Ανακοίνωση

Δείτε την Ανακοίνωση

[Ανακοίνωση](#)

From: FLEXOPACK Α.Ε.Β.Ε.Π.
Posted At: 23 September 2022 17:24
Conversation: ΑΝΑΚΟΙΝΩΣΗ ΡΥΘΜΙΖΟΜΕΝΗΣ ΠΛΗΡΟΦΟΡΙΑΣ ΤΟΥ Ν.
3556/2007: Γνωστοποίηση συναλλαγών
Posted To: DOLAnnouncements2
Subject: ΑΝΑΚΟΙΝΩΣΗ ΡΥΘΜΙΖΟΜΕΝΗΣ ΠΛΗΡΟΦΟΡΙΑΣ ΤΟΥ Ν.
3556/2007: Γνωστοποίηση συναλλαγών

Η Ανώνυμη Εταιρεία με την επωνυμία «FLEXOPACK ΑΝΩΝΥΜΗ ΕΜΠΟΡΙΚΗ ΚΑΙ ΒΙΟΜΗΧΑΝΙΚΗ ΕΤΑΙΡΕΙΑ ΠΛΑΣΤΙΚΩΝ» και τον διακριτικό τίτλο «FLEXOPACK Α.Ε.» (εφεξής ως «Εταιρεία»), σύμφωνα με τις διατάξεις του άρθρου 21 του ν. 3556/2007 καθώς και του άρθρου 19 του Κανονισμού (ΕΕ) 596/2014 του Ευρωπαϊκού Κοινοβουλίου και του Συμβουλίου της 16^{ης} Απριλίου 2014 και σε συνέχεια σχετικών γνωστοποιήσεων που υπεβλήθησαν προς αυτή, ανακοινώνει ότι:

(α) ο κ. Παναγιώτης Πελώνης του Διομήδη, Διευθυντής Εργοστασίου της Εταιρείας (πρόσωπο που ασκεί διευθυντικά καθήκοντα), προέβη την 22.09.2022 σε πώληση 600 κοινών, ονομαστικών μετοχών της Εταιρείας συνολικής αξίας 3.965,00 Ευρώ.

(β) ότι ο κ. Δημήτριος Μαντζώρος του Βέργου, Group Commercial Director της Εταιρείας (πρόσωπο που ασκεί διευθυντικά καθήκοντα), προέβη την 21.09.2022 σε πώληση 490 κοινών, ονομαστικών μετοχών της Εταιρείας συνολικής αξίας 3.236,01 Ευρώ και την 22.09.2022 σε πώληση 10 κοινών, ονομαστικών μετοχών της Εταιρείας συνολικής αξίας 63,50 Ευρώ.

Κορωπί, 23 Σεπτεμβρίου 2022

Για την «FLEXOPACK Α.Ε.»

From: ΤΕΡΝΑ ΕΝΕΡΓΕΙΑΚΗ Α.Β.Ε.Τ.Ε.
Posted At: 23 September 2022 17:33
Conversation: Ημερομηνία δημοσίευσης αποτελεσμάτων Α Εξαμήνου 2022
Posted To: DOLAnnouncements2

Subject: Ημερομηνία δημοσίευσης αποτελεσμάτων Α Εξαμήνου 2022

Η ΤΕΡΝΑ ΕΝΕΡΓΕΙΑΚΗ ΑΒΕΤΕ ενημερώνει το Επενδυτικό Κοινό ότι η ανακοίνωση των οικονομικών αποτελεσμάτων του 1ου εξαμήνου του 2022 καθώς και η ανάρτηση των Χρηματοοικονομικών Καταστάσεων της περιόδου 1/1– 30/6/2022 στις ιστοσελίδες της Εταιρείας (www.terna-energy.com) και του Χρηματιστηρίου Αθηνών (www.athexgroup.gr) θα γίνει την Τετάρτη 28 Σεπτεμβρίου 2022, μετά το κλείσιμο της Συνεδρίασης του Χρηματιστηρίου Αθηνών.

From: ΓΕΚ ΤΕΡΝΑ Α.Ε.
Posted At: 23 September 2022 17:33
Conversation: Ημερομηνία δημοσίευσης για τα αποτελέσματα Α Εξαμήνου 2022
Posted To: DOLAnnouncements2

Subject: Ημερομηνία δημοσίευσης για τα αποτελέσματα Α Εξαμήνου 2022

Η ΓΕΚ ΤΕΡΝΑ ΑΕ ενημερώνει το Επενδυτικό Κοινό ότι η ανακοίνωση των οικονομικών αποτελεσμάτων του 1^{ου} εξαμήνου του 2022 καθώς και η ανάρτηση των Χρηματοοικονομικών Καταστάσεων της περιόδου 1/1 – 30/6/2022 στις ιστοσελίδες της Εταιρείας (www.gekterna.com) και του Χρηματιστηρίου Αθηνών (www.athexgroup.gr) θα γίνει την Παρασκευή 30 Σεπτεμβρίου 2022, μετά το κλείσιμο της Συνεδρίασης του Χρηματιστηρίου Αθηνών.

From: ΠΑΠΟΥΤΣΑΝΗΣ Α.Β.Ε.Ε.
Posted At: 23 September 2022 17:37
Conversation: ΠΡΟΣΚΛΗΣΗ ΕΚΤΑΚΤΗΣ ΓΕΝΙΚΗΣ ΣΥΝΕΛΕΥΣΗΣ
Posted To: DOLAnnouncements2

Subject: ΠΡΟΣΚΛΗΣΗ ΕΚΤΑΚΤΗΣ ΓΕΝΙΚΗΣ ΣΥΝΕΛΕΥΣΗΣ

[ΠΡΟΣΚΛΗΣΗ ΕΚΤΑΚΤΗΣ ΓΕΝΙΚΗΣ ΣΥΝΕΛΕΥΣΗΣ](#)

From: ΠΑΠΟΥΤΣΑΝΗΣ Α.Β.Ε.Ε.
Posted At: 23 September 2022 17:37
Conversation: Ανακοίνωση Μετοχών και Δικαιωμάτων Ψήφου
Posted To: DOLAnnouncements2

Subject: Ανακοίνωση Μετοχών και Δικαιωμάτων Ψήφου

Αρ. ΓΕΜΗ 121914222000

23.09.2022 - Ανακοίνωση Μετοχών και Δικαιωμάτων Ψήφου

Η ΠΑΠΟΥΤΣΑΝΗΣ ΑΒΕΕ ανακοινώνει σύμφωνα με το άρθρο 123 παράγραφος 3 περ. β του ν. 4548/2018 ότι κατά την 23^η.09.2022, ήτοι κατά την ημερομηνία της πρόσκλησης της Έκτακτης Γενικής Συνέλευσης της 14^{ης}.10.2022, ο συνολικός αριθμός των μετοχών της Εταιρείας είναι 27.098.594 κοινές ονομαστικές, κάθε μία από τις οποίες ενσωματώνει μία ψήφο, δηλαδή συνολικά 27.098.594 ψήφους.

Η Εταιρεία δεν έχει εκδώσει άλλη κατηγορία μετοχών πλην των ως άνω κοινών μετά ψήφου μετοχών και κατά την 23^η.09.2022 κατέχει 73.604 ίδιες μετοχές.

From: ΤΕΡΝΑ ΕΝΕΡΓΕΙΑΚΗ Α.Β.Ε.Τ.Ε.
Posted At: 23 September 2022 17:42
Conversation: ΑΝΑΚΟΙΝΩΣΗ ΓΙΑ ΕΝΗΜΕΡΩΣΗ ΕΙΣΗΓΜΕΝΗΣ ΠΡΟΣ ΑΝΑΛΥΤΕΣ
Posted To: DOLAnnouncements2

Subject: ΑΝΑΚΟΙΝΩΣΗ ΓΙΑ ΕΝΗΜΕΡΩΣΗ ΕΙΣΗΓΜΕΝΗΣ ΠΡΟΣ ΑΝΑΛΥΤΕΣ

Η ΤΕΡΝΑ ΕΝΕΡΓΕΙΑΚΗ ΑΒΕΤΕ ανακοινώνει ότι την Πέμπτη 29 Σεπτεμβρίου 2022 και ώρα Ελλάδος 15:30, θα πραγματοποιηθεί μέσω ζωντανής τηλεφωνικής συνδιάσκεψης η Ενημέρωση των Αναλυτών για τα αποτελέσματα του Α' Εξαμήνου 2022.

Η παρουσίαση θα είναι διαθέσιμη στην ιστοσελίδα της Εταιρείας www.terna-energy.com και στην ιστοσελίδα του Χ.Α. www.athexgroup.gr.

Επισυνάπτεται η Πρόσκληση.

[Analysts CC Invitation](#)

From: MARFIN INVESTMENT GROUP A.E.
Posted At: 23 September 2022 18:21
Conversation: ΔΕΛΤΙΟ ΤΥΠΟΥ - Οικονομικά αποτελέσματα Α' εξαμήνου 2022
Posted To: DOLAnnouncements2

Subject: ΔΕΛΤΙΟ ΤΥΠΟΥ - Οικονομικά αποτελέσματα Α' εξαμήνου 2022

Επισυνάπτεται αρχείο σε μορφή pdf.

[ΔΕΛΤΙΟ ΤΥΠΟΥ](#)

From: FRIGOGLASS A.B.E.E.
Posted At: 23 September 2022 18:22
Conversation: Η Frigoglass ανακοινώνει την ημερομηνία δημοσίευσης των οικονομικών αποτελεσμάτων για το δεύτερο τρίμηνο του 2022 και τηλεδιάσκεψη
Posted To: DOLAnnouncements2
Subject: Η Frigoglass ανακοινώνει την ημερομηνία δημοσίευσης των οικονομικών αποτελεσμάτων για το δεύτερο τρίμηνο του 2022 και τηλεδιάσκεψη

Δείτε το Δελτίο Τύπου.

[Δελτίο Τύπου](#)

From: ΑΤΤΙCΑ Α.Ε. ΣΥΜΜΕΤΟΧΩΝ
Posted At: 23 September 2022 18:27
Conversation: ΑΝΑΚΟΙΝΩΣΗ-ΥΠΟΓΡΑΦΗ ΤΗΣ ΣΥΜΦΩΝΙΑΣ ΜΕ ΠΙΣΤΩΤΕΣ ΚΑΙ ΜΕΤΟΧΟΥΣ ΤΗΣ ΑΝΕΚ
Posted To: DOLAnnouncements2

Subject: ΑΝΑΚΟΙΝΩΣΗ-ΥΠΟΓΡΑΦΗ ΤΗΣ ΣΥΜΦΩΝΙΑΣ ΜΕ ΠΙΣΤΩΤΕΣ ΚΑΙ ΜΕΤΟΧΟΥΣ ΤΗΣ ΑΝΕΚ

Παρακαλώ δείτε τη συνημμένη ανακοίνωση.

[ΥΠΟΓΡΑΦΗ ΤΗΣ ΣΥΜΦΩΝΙΑΣ ΜΕ ΠΙΣΤΩΤΕΣ ΚΑΙ ΜΕΤΟΧΟΥΣ ΤΗΣ ΑΝΕΚ](#)

From: ΑΤΤΙCΑ Α.Ε. ΣΥΜΜΕΤΟΧΩΝ
Posted At: 23 September 2022 18:42
Conversation: ΔΕΛΤΙΟ ΤΥΠΟΥ-ΑΠΟΤΕΛΕΣΜΑΤΑ Α΄ ΕΞΑΜΗΝΟΥ 2022
Posted To: DOLAnnouncements2

Subject: ΔΕΛΤΙΟ ΤΥΠΟΥ-ΑΠΟΤΕΛΕΣΜΑΤΑ Α΄ ΕΞΑΜΗΝΟΥ 2022

Παρακαλώ δείτε το συνημμένο Δελτίο Τύπου.

[ΑΠΟΤΕΛΕΣΜΑΤΑ Α΄ ΕΞΑΜΗΝΟΥ 2022](#)

From: DIMAND A.E.
Posted At: 23 September 2022 18:43
Conversation: ΕΠΙΚΑΙΡΟΠΟΙΗΣΗ ΟΙΚΟΝΟΜΙΚΟΥ ΗΜΕΡΟΛΟΓΙΟΥ 2022
Posted To: DOLAnnouncements2

Subject: ΕΠΙΚΑΙΡΟΠΟΙΗΣΗ ΟΙΚΟΝΟΜΙΚΟΥ ΗΜΕΡΟΛΟΓΙΟΥ 2022

Παρακαλώ δείτε κατωτέρω

[Επικαιροποίηση Οικονομικού Ημερολογίου 2022](#)

From: ΕΛΛΗΝΙΚΑ ΧΡΗΜΑΤΙΣΤΗΡΙΑ Α.Ε.
Posted At: 23 September 2022 18:43
Conversation: Αγορές ιδίων μετοχών
Posted To: DOLAnnouncements2

Subject: Αγορές ιδίων μετοχών

Η Εταιρία Ελληνικά Χρηματιστήρια-Χρηματιστήριο Αθηνών Α.Ε. Συμμετοχών (ATHEX) ανακοινώνει ότι, σε εφαρμογή της από 31.05.2021 απόφασης της Τακτικής Γενικής Συνέλευσης των μετόχων, πραγματοποίησε τις ακόλουθες αγορές ιδίων μετοχών, σε συμμόρφωση με τους εφαρμοστέους νόμους και κανονισμούς που ισχύουν για τα προγράμματα αγοράς ιδίων μετοχών:

Ημερομηνία	Αριθμός μετοχών	Συνολική αξία (EUR)	Μέση τιμή (EUR)
23.09.2022	18.000	54.964,80	3,0536

Οι αγορές πραγματοποιήθηκαν μέσω του μέλους του Χρηματιστηρίου Αθηνών ΠΕΙΡΑΙΩΣ ΑΕΠΕΥ.

Μετά τις ανωτέρω συναλλαγές, η ATHEX διαθέτει άμεσα 2.019.552 μετοχές, οι οποίες αντιστοιχούν σε 3,347% των δικαιωμάτων ψήφου της Εταιρείας.

Η ανακοίνωση εκδίδεται σύμφωνα με τον Κανονισμό (ΕΕ) αριθ. 596/2014 του Ευρωπαϊκού Κοινοβουλίου και του Συμβουλίου της 16^{ης} Απριλίου 2014 και τον κατ' εξουσιοδότηση Κανονισμό (ΕΕ) 2016/1052 της Επιτροπής της 8^{ης} Μαρτίου 2016.

From: ΔΕΗ Α.Ε.
Posted At: 23 September 2022 19:05
Conversation: Ανακοίνωση - Ρυθμιζόμενη πληροφορία
Posted To: DOLAnnouncements2

Subject: Ανακοίνωση - Ρυθμιζόμενη πληροφορία

Δείτε την ανακοίνωση

[Ανακοίνωση](#)

From: MARFIN INVESTMENT GROUP A.E.
Posted At: 23 September 2022 19:11
Conversation: Ανακοίνωση 7596/2022 (δεν είναι διαθέσιμη η Ελληνική μετάφραση)
Posted To: DOLAnnouncements2

Subject: Ανακοίνωση 7596/2022 (δεν είναι διαθέσιμη η Ελληνική μετάφραση)

Αυτή η Ανακοίνωση είναι διαθέσιμη μόνο στα [Αγγλικά](#).

From: ΠΛΑΣΤΙΚΑ ΘΡΑΚΗΣ ΕΤΑΙΡΙΑ ΣΥΜΜΕΤΟΧΩΝ Α.Ε.Ε.
Posted At: 23 September 2022 19:14
Conversation: Ανακοίνωση Αγοράς Ιδίων Μετοχών
Posted To: DOLAnnouncements2

Subject: Ανακοίνωση Αγοράς Ιδίων Μετοχών

Πλαστικά Θράκης Εταιρεία Συμμετοχών Α.Ε.Ε.

23.9.2022

Η εταιρεία Πλαστικά Θράκης Εταιρεία Συμμετοχών Α.Ε.Ε. ανακοινώνει ότι κατ' εφαρμογή του άρθρου 49 του ν. 4548/2018, του Κανονισμού (ΕΕ) 596/2014 του Ευρωπαϊκού Κοινοβουλίου και του Συμβουλίου της 16ης Απριλίου 2014 και του κατ' εξουσιοδότηση Κανονισμού (ΕΕ) 2016/1052 της 8ης Μαρτίου 2016 της Ευρωπαϊκής Επιτροπής, προέβη στις 23 Σεπτεμβρίου 2022 σε αγορά 1.549 ιδίων μετοχών μέσω του μέλους του Χρηματιστηρίου Αθηνών ΒΕΤΑ Χρηματιστηριακή Α.Ε.Π.Ε.Υ, με μέση τιμή κτήσης 3,63 Ευρώ ανά μετοχή και συνολική αξία της συναλλαγής 5.625,69 Ευρώ, σε εκτέλεση της σχετικής απόφασης της Τακτικής Γενικής Συνέλευσης των μετόχων της 21ης Μαΐου 2021.

From: FURLIS A.E ΣΥΜΜΕΤΟΧΩΝ
Posted At: 26 September 2022 09:01
Conversation: Ανακοίνωση Αγοράς Ιδίων Μετοχών
Posted To: DOLAnnouncements2

Subject: Ανακοίνωση Αγοράς Ιδίων Μετοχών

Ανακοίνωση Αγοράς Ιδίων Μετοχών

[Ανακοίνωση Αγοράς Ιδίων Μετοχών](#)

From: ΤΕΡΝΑ ΕΝΕΡΓΕΙΑΚΗ Α.Β.Ε.Τ.Ε.
Posted At: 26 September 2022 09:20
Conversation: Ημερομηνία δημοσίευσης αποτελεσμάτων Α Εξαμήνου 2022
(Ορθή Επανάληψη)
Posted To: DOLAnnouncements2

Subject: Ημερομηνία δημοσίευσης αποτελεσμάτων Α Εξαμήνου 2022
(Ορθή Επανάληψη)

Η ΤΕΡΝΑ ΕΝΕΡΓΕΙΑΚΗ ΑΒΕΤΕ ενημερώνει το Επενδυτικό Κοινό ότι η ανακοίνωση των οικονομικών αποτελεσμάτων του 1ου εξαμήνου του 2022 καθώς και η ανάρτηση των Χρηματοοικονομικών Καταστάσεων της περιόδου 1/1– 30/6/2022 στις ιστοσελίδες της Εταιρείας (www.terna-energy.com) και του Χρηματιστηρίου Αθηνών (www.athexgroup.gr) θα γίνει την Πέμπτη 29 Σεπτεμβρίου 2022, πριν το άνοιγμα της Συνεδρίασης του Χρηματιστηρίου Αθηνών.

From: ΠΑΠΟΥΤΣΑΝΗΣ Α.Β.Ε.Ε.
Posted At: 26 September 2022 09:28
Conversation: Γνωστοποίηση αγοράς ιδίων μετοχών
Posted To: DOLAnnouncements2
Subject: Γνωστοποίηση αγοράς ιδίων μετοχών

ΠΑΠΟΥΤΣΑΝΗΣ ΑΒΕΕ

Χαλκίδα, 26/9/2022

Η Εταιρεία "ΠΑΠΟΥΤΣΑΝΗΣ ΑΝΩΝΥΜΗ ΒΙΟΜΗΧΑΝΙΚΗ ΚΑΙ ΕΜΠΟΡΙΚΗ ΕΤΑΙΡΙΑ ΚΑΤΑΝΑΛΩΤΙΚΩΝ ΑΓΑΘΩΝ" (η Εταιρεία) ενημερώνει το επενδυτικό κοινό ότι κατ' εφαρμογή των Κανονισμών (ΕΕ) 2016/1052 και 596/2014, και σε εκτέλεση της από 05.05.2021 απόφασης της Τακτικής Γενικής Συνέλευσης των Μετόχων της Εταιρείας και της από 29.06.2021 απόφασης του Διοικητικού Συμβουλίου της Εταιρείας, προέβη σε αγορά ιδίων μετοχών στην αγορά του Χρηματιστηρίου Αθηνών, και συγκεκριμένα την 23/09/2022 προέβη στην αγορά 2.569 ιδίων μετοχών, με μέση τιμή κτήσης EUR 2,4672 ανά μετοχή και συνολική αξία συναλλαγών EUR 6.338,36.

Οι συναλλαγές πραγματοποιήθηκαν μέσω του μέλους του Χρηματιστηρίου Αθηνών "ALPHA FINANCE ΜΟΝΟΠΡΟΣΩΠΗ ΑΝΩΝΥΜΗ ΕΤΑΙΡΙΑ ΠΑΡΟΧΗΣ ΕΠΕΝΔΥΤΙΚΩΝ ΥΠΗΡΕΣΙΩΝ".

Μετά και τις ανωτέρω αγορές, η Εταιρεία κατέχει συνολικά 76.173 ίδιες μετοχές (ήτοι, 0,281% του συνόλου των μετοχών της Εταιρείας που διαπραγματεύονται στο Χρηματιστήριο Αθηνών) από το πρόγραμμα επαναγοράς ιδίων μετοχών.

From: TITAN CEMENT INTERNATIONAL S.A
Posted At: 26 September 2022 09:36
Conversation: Πρόγραμμα αγοράς ιδίων μετοχών
Posted To: DOLAnnouncements2

Subject: Πρόγραμμα αγοράς ιδίων μετοχών

Δείτε το συνημμένο αρχείο.

[Πρόγραμμα αγοράς ιδίων μετοχών](#)

From: PROFILE A.E.B.E.
Posted At: 26 September 2022 09:42
Conversation: ΓΝΩΣΤΟΠΟΙΗΣΗ ΑΓΟΡΑΣ ΙΔΙΩΝ ΜΕΤΟΧΩΝ
Posted To: DOLAnnouncements2

Subject: ΓΝΩΣΤΟΠΟΙΗΣΗ ΑΓΟΡΑΣ ΙΔΙΩΝ ΜΕΤΟΧΩΝ

Η Διοίκηση της Ανώνυμης Εταιρείας με την επωνυμία «PROFILE ΑΝΩΝΥΜΟΣ ΕΜΠΟΡΙΚΗ ΚΑΙ ΒΙΟΜΗΧΑΝΙΚΗ ΕΤΑΙΡΕΙΑ ΠΛΗΡΟΦΟΡΙΚΗΣ» και το διακριτικό τίτλο «PROFILE SYSTEMS & SOFTWARE A.E.» (εφεξής «Εταιρεία»), κατ' εφαρμογή της κείμενης νομοθεσίας και ειδικότερα του άρθρου 49 του ν. 4548/2018, του Κανονισμού (ΕΕ) 596/2014 του Ευρωπαϊκού Κοινοβουλίου και του Συμβουλίου της 16^{ης} Απριλίου 2014 και του κατ' εξουσιοδότηση Κανονισμού (ΕΕ) 1052/2016 της Ευρωπαϊκής Επιτροπής και στο πλαίσιο της ορθής, έγκυρης και έγκαιρης ενημέρωσης του επενδυτικού κοινού, γνωστοποιεί ότι την 22^η Σεπτεμβρίου 2022 η Εταιρεία προέβη στην αγορά 1.320 ιδίων μετοχών με μέση τιμή κτήσης 2,9400 Ευρώ ανά μετοχή και συνολική αξία συναλλαγής 3.880,80 Ευρώ και την 23^η Σεπτεμβρίου 2022 η Εταιρεία προέβη στην αγορά 621 ιδίων μετοχών με μέση τιμή κτήσης 2,8988 Ευρώ ανά μετοχή και συνολική αξία συναλλαγής 1.800,17 Ευρώ, σε εκτέλεση της από 12.05.2022 απόφασης της Τακτικής Γενικής Συνέλευσης των μετόχων της Εταιρείας και της από 17.05.2022 σχετικής αποφάσεως του Διοικητικού Συμβουλίου αυτής, δυνάμει της οποίας αποφασίσθηκε η έναρξη εφαρμογής του προγράμματος αγοράς ιδίων μετοχών.

From: PREMIA Α.Ε.Ε.Α.Π.
Posted At: 26 September 2022 09:46
Conversation: ΑΠΟΚΤΗΣΗ ΙΔΙΩΝ ΜΕΤΟΧΩΝ
Posted To: DOLAnnouncements2

Subject: ΑΠΟΚΤΗΣΗ ΙΔΙΩΝ ΜΕΤΟΧΩΝ

Δείτε το συνημμένο.

[ΑΠΟΚΤΗΣΗ ΙΔΙΩΝ ΜΕΤΟΧΩΝ](#)

From: ΙΚΤΙΝΟΣ ΕΛΛΑΣ Α.Ε.
Posted At: 26 September 2022 09:50
Conversation: ΑΝΑΚΟΙΝΩΣΗ ΡΥΘΜΙΖΟΜΕΝΗΣ ΠΛΗΡΟΦΟΡΙΑΣ ΤΟΥ Ν.
3556/2007: Γνωστοποίηση συναλλαγών
Posted To: DOLAnnouncements2

Subject: ΑΝΑΚΟΙΝΩΣΗ ΡΥΘΜΙΖΟΜΕΝΗΣ ΠΛΗΡΟΦΟΡΙΑΣ ΤΟΥ Ν.
3556/2007: Γνωστοποίηση συναλλαγών

Η εταιρία ΙΚΤΙΝΟΣ ΕΛΛΑΣ ΑΕ, γνωστοποιεί σύμφωνα με το άρθρο 21 του Ν. 3556/2007 καθώς και του άρθρου 19 του Κανονισμού (ΕΕ) 596/2014 του Ευρωπαϊκού Κοινοβουλίου και σε συνέχεια σχετικής γνωστοποίησης που υπεβλήθη προς αυτή, η μέτοχος και Μέλος του Διοικητικού Συμβουλίου της εταιρίας κα. Λυδία Χαϊδά , στις 23-9-2022, προέβη σε αγορά 1.500 μετοχών της εταιρίας ΙΚΤΙΝΟΣ ΕΛΛΑΣ Α.Ε. συνολικής αξίας 691,21 ευρώ.

From: ΜΟΤΟΡ ΟΪΛ Α.Ε.
Posted At: 26 September 2022 09:50
Conversation: Ρυθμιζόμενη Πληροφορία: Αγορές Ιδίων Μετοχών (Απόφαση ΕΓΣ 30/6/2022)
Posted To: DOLAnnouncements2
Subject: Ρυθμιζόμενη Πληροφορία: Αγορές Ιδίων Μετοχών (Απόφαση ΕΓΣ 30/6/2022)

Η ΜΟΤΟΡ ΟΙΛ (ΕΛΛΑΣ) ΔΙΥΛΙΣΤΗΡΙΑ ΚΟΡΙΝΘΟΥ Α.Ε. ανακοινώνει ότι στις 23 Σεπτεμβρίου 2022 προέβη σε αγορά 8.500 μετοχών της Εταιρείας συνολικής αξίας Ευρώ 133.715,00 (μέση τιμή κτήσης: Ευρώ 15,731 ανά μετοχή).

Ο συνολικός αριθμός ιδίων μετοχών που κατέχει η Εταιρεία ανέρχεται σε 1.032.371 που αντιστοιχεί σε ποσοστό 0,93% του μετοχικού της κεφαλαίου. Η μέση τιμή κτήσης των ιδίων μετοχών ανέρχεται σε Ευρώ 14,389 ανά μετοχή. Η αγορά των ανωτέρω ιδίων μετοχών πραγματοποιήθηκε μέσω του Μέλους του Χρηματιστηρίου Αθηνών ΠΕΙΡΑΙΩΣ ΑΕΠΕΥ.

Μαρούσι, 26 Σεπτεμβρίου 2022

Το Διοικητικό Συμβούλιο

From: ΜΥΤΙΛΗΝΑΙΟΣ Α.Ε.
Posted At: 26 September 2022 10:13
Conversation: Απόκτηση Ιδίων Μετοχών
Posted To: DOLAnnouncements2

Subject: Απόκτηση Ιδίων Μετοχών

Δείτε παρακάτω:

[Απόκτηση Ιδίων Μετοχών](#)

From: ALPHA TRUST ΑΝΔΡΟΜΕΔΑ Α.Ε.Ε.Χ.
Posted At: 26 September 2022 10:46
Conversation: ΓΝΩΣΤΟΠΟΙΗΣΗ ΓΙΑ ΤΗΝ ΑΓΟΡΑ ΙΔΙΩΝ ΜΕΤΟΧΩΝ
Posted To: DOLAnnouncements2

Subject: ΓΝΩΣΤΟΠΟΙΗΣΗ ΓΙΑ ΤΗΝ ΑΓΟΡΑ ΙΔΙΩΝ ΜΕΤΟΧΩΝ

Ως συνημμένο

[ΑΓΟΡΑ ΙΔΙΩΝ ΜΕΤΟΧΩΝ 23.09.22](#)

From: ΜΠΛΕ ΚΕΔΡΟΣ ΑΕΕΑΠ

Posted At: 26 September 2022 11:47

Conversation: Τροποποίηση της Ημερομηνίας Δημοσίευσης της Εξαμηνιαίας Οικονομικής Έκθεσης για το έτος 2022

Posted To: DOLAnnouncements2

Subject: Τροποποίηση της Ημερομηνίας Δημοσίευσης της Εξαμηνιαίας Οικονομικής Έκθεσης για το έτος 2022

Δείτε την ανακοίνωση

[Τροποποίηση της Ημερομηνίας Δημοσίευσης της Εξαμηνιαίας Οικονομικής Έκθεσης για το έτος 2022](#)

From: QUEST ΣΥΜΜΕΤΟΧΩΝ Α.Ε.
Posted At: 26 September 2022 11:47
Conversation: Αγορά ιδίων μετοχών (23/09/2022)
Posted To: DOLAnnouncements2

Subject: Αγορά ιδίων μετοχών (23/09/2022)

Η Quest Συμμετοχών Α.Ε. γνωστοποιεί ότι σύμφωνα με το άρθρο 49 του Ν 4548/2018 και σύμφωνα με τους όρους του Κανονισμού 2273 / 2003 της Ευρωπαϊκής Επιτροπής και σε εκτέλεση της από 15/06/2022 απόφασης της Τακτικής Γενικής Συνέλευσης των Μετόχων της Εταιρείας και της από 15/6/2022 απόφασης του Διοικητικού Συμβουλίου, προέβη κατά τη διάρκεια της συνεδρίασης της 23/09/2022, μέσω της χρηματιστηριακής εταιρείας «Eurobank Equities», σε αγορά 6.000 ιδίων μετοχών με μέση τιμή κτήσης 4,17 ευρώ και συνολική αξία συναλλαγής 25.008,56 ευρώ.

Μετά και την προαναφερόμενη αγορά, η Εταιρεία κατέχει 513.145 ίδιες μετοχές, ποσοστό 0,4786 του συνόλου των μετοχών της Εταιρείας.

From: Ο.Π.Α.Π. ΑΕ
Posted At: 26 September 2022 14:43
Conversation: ΑΝΑΚΟΙΝΩΣΗ ΡΥΘΜΙΖΟΜΕΝΗΣ ΠΛΗΡΟΦΟΡΙΑΣ -
Γνωστοποίηση Συναλλαγών
Posted To: DOLAnnouncements2

Subject: ΑΝΑΚΟΙΝΩΣΗ ΡΥΘΜΙΖΟΜΕΝΗΣ ΠΛΗΡΟΦΟΡΙΑΣ -
Γνωστοποίηση Συναλλαγών

Δείτε την ανακοίνωση.

[Ανακοίνωση](#)

From: ΧΑΙΔΕΜΕΝΟΣ Α.Ε.Β.Ε.
Posted At: 26 September 2022 15:01
Conversation: ΗΜΕΡΟΜΗΝΙΑ ΔΗΜΟΣΙΕΥΣΗΣ ΑΠΟΤΕΛΕΣΜΑΤΩΝ Α
ΕΞΑΜΗΝΟΥ 2022
Posted To: DOLAnnouncements2

Subject: ΗΜΕΡΟΜΗΝΙΑ ΔΗΜΟΣΙΕΥΣΗΣ ΑΠΟΤΕΛΕΣΜΑΤΩΝ Α
ΕΞΑΜΗΝΟΥ 2022

Η ΧΑΙΔΕΜΕΝΟΣ Α.Β.Ε.Ε. ανακοινώνει ότι οι "Ενδιάμεσες Οικονομικές Καταστάσεις" της περιόδου 01.01.2022 – 30.06.2022 θα είναι διαθέσιμες στην ιστοσελίδα της Εταιρείας www.haidemenos.gr την Τετάρτη, 28 Σεπτεμβρίου 2022.

From: UNIBIOS A.E.
Posted At: 26 September 2022 15:25
Conversation: ΑΝΑΚΟΙΝΩΣΗ ΑΛΛΩΝ ΣΗΜΑΝΤΙΚΩΝ ΓΕΓΟΝΟΤΩΝ (ΔΕΝ ΠΡΟΒΛΕΠΟΝΤΑΙ ΣΕ ΑΛΛΕΣ ΚΑΤΗΓΟΡΙΕΣ)
Posted To: DOLAnnouncements2

Subject: ΑΝΑΚΟΙΝΩΣΗ ΑΛΛΩΝ ΣΗΜΑΝΤΙΚΩΝ ΓΕΓΟΝΟΤΩΝ (ΔΕΝ ΠΡΟΒΛΕΠΟΝΤΑΙ ΣΕ ΑΛΛΕΣ ΚΑΤΗΓΟΡΙΕΣ)

Υποβάλλονται στοιχεία της περίπτωσης (β) της παραγράφου 6 του άρθρου 74 υπυ νόμου 4706/2022 λόγω επανεκλογής της Επιτροπής Ελέγχου.

[Απόσπασμα Πρακτικού ΤΓΣ 09.09.2022](#)
[Πρακτικό για την Συγκρότηση σε Σώμα της Επιτροπής Ελέγχου](#)

From: KPI-KPI A.E.
Posted At: 26 September 2022 15:55
Conversation: Συμπληρωματική Ανακοίνωση - Οικονομικό Ημερολόγιο 2022
Posted To: DOLAnnouncements2

Subject: Συμπληρωματική Ανακοίνωση - Οικονομικό Ημερολόγιο 2022

Η ΚΡΙ-ΚΡΙ Α.Β.Ε.Ε. συμπληρώνει το Οικονομικό Ημερολόγιο για το έτος 2022 με αναφορά της ημερομηνίας δημοσίευσης των ενδιάμεσων οικονομικών καταστάσεων Α' εξαμήνου 2022.

Ανακοίνωση και Δημοσίευση των ενδιάμεσων οικονομικών καταστάσεων Α' εξαμήνου 2022:

Τετάρτη, 28 Σεπτεμβρίου 2022 (μετά το κλείσιμο της συνεδρίασης του Χρηματιστηρίου Αθηνών).

From: B&F A.B.E.E. ΕΝΔΥΜΑΤΩΝ
Posted At: 26 September 2022 16:10
Conversation: ΑΝΑΚΟΙΝΩΣΗ ΑΝΑΣΤΟΛΗΣ ΠΡΟΓΡΑΜΜΑΤΟΣ ΕΠΑΝΑΓΟΡΑΣ
ΙΔΙΩΝ ΟΜΟΛΟΓΙΩΝ
Posted To: DOLAnnouncements2
Subject: ΑΝΑΚΟΙΝΩΣΗ ΑΝΑΣΤΟΛΗΣ ΠΡΟΓΡΑΜΜΑΤΟΣ ΕΠΑΝΑΓΟΡΑΣ
ΙΔΙΩΝ ΟΜΟΛΟΓΙΩΝ

B&F A.B.E.E. ΕΝΔΥΜΑΤΩΝ

Ανακοίνωση Αναστολής Προγράμματος Αγοράς Ιδίων Ομολογιών

Η Εταιρεία με την επωνυμία «B&F A.B.E.E. ΕΝΔΥΜΑΤΩΝ» (εφεξής η «Εταιρεία»), σύμφωνα με την κείμενη νομοθεσία γνωστοποιεί στο επενδυτικό κοινό ότι το Διοικητικό Συμβούλιο της Εταιρείας στην από 26/09/2022 συνεδρίασή του αποφάσισε την αναστολή του προγράμματος αγοράς ιδίων ομολογιών, που εκδόθηκαν δυνάμει του από 26/06/2018 Κοινού Ομολογιακού Δανείου με ημερομηνία λήξης την 26.06.2023 και διαπραγματεύονται στην κατηγορία **Τίτλων Σταθερού Εισοδήματος της Οργανωμένης Αγοράς του Χρηματιστηρίου Αθηνών**, όπως είχε αποφασιστεί στην από 18/10/2022 συνεδρίαση του Διοικητικού Συμβουλίου και ανακοινωθεί στο επενδυτικό κοινό στις 19/10/2022.

Ν. Φιλαδέλφεια, 26 Σεπτεμβρίου 2022

[ΑΝΑΚΟΙΝΩΣΗ ΑΝΑΣΤΟΛΗΣ ΠΡΟΓΡΑΜΜΑΤΟΣ ΕΠΑΝΑΓΟΡΑΣ ΙΔΙΩΝ ΟΜΟΛΟΓΙΩΝ](#)

Ομολογιακά Δάνεια Επιχειρήσεων – Οργανωμένη Αγορά (Μη Μετατρέψιμα)

Πλήθος Εισηγμένων Ομολογιών	Ονομαστική αξία	Τιμή έκδοσης	Σημερινό επιτόκιο	Ημερ. λήξης	Διάρκεια (έτη)	Σημείωση	Τοκομερίδιο		Μον. Διασπ.	Ομόλογα Επιχειρήσεων	Δεδ. Τόκς	Αποδ./Λήξη	Κατωτ Τιμή	Ανωτ Τιμή	Τιμή κλεισ. Προηγ.	Κλείσιμο-ημ/νία	Όγκος	Αξία Συναλλαγών	Τελευταία εντολή					
							Κοινό	Προτιμησιακό											Τιμή	Αγορ./ Πώλ.	Ημερομηνία	λαχ έτους	Μεγ έτους	
100,000	1,000.00	1,000.00	2.95	11/02/2027	5	---	2	---	1	SAFE BULKERS PARTICIPATIONS PLC (Μη μετατρέψιμο)	3.9333	5.0620	92.0000	92.0000	92.0000	23/09/2022	6,000	5,543.60	92.0000	A	26/09/2022	88.9211	100.0000	
320,000	1,000.00	1,000.00	3.40	21/07/2027	7	---	5	---	1	LAMDA DEVELOPMENT A.E. (Μη μετατρέψιμο)	6.5167	4.6980	93.2500	94.0000	93.4346	23/09/2022	14,000	13,172.08	92.4200	A	26/09/2022	86.1000	102.0000	
200,000	1,000.00	1,000.00	2.10	27/10/2027	7	---	4	---	1	Ο.Π.Α.Π. Α.Ε. (Μη μετατρέψιμο)	8.9833	3.2120	93.5000	94.5000	94.5000	23/09/2022	3,000	2,841.95	93.0000	A	26/09/2022	90.1209	101.7500	
200,000	1,000.00	1,000.00	1.90	23/03/2028	7	---	4	---	1	ΜΟΤΟΡ ΟΪΛ ΔΙΥΛΙΣΤΗΡΙΑ ΚΟΡΙΝΘΟΥ ΑΕ (Μη μετατρέψιμο)	0.2639	4.1200	89.4000	89.7000	89.4000	23/09/2022	10,000	8,945.64	89.0000	A	26/09/2022	88.7317	99.2000	
100,000	1,000.00	1,000.00	2.70	25/05/2026	5	---	3	---	1	COSTAMARE PARTICIPATIONS PLC (Μη μετατρέψιμο)	9.4500	4.1010	95.0000	95.0000	95.0000	23/09/2022	1,000	959.45	94.8000	A	26/09/2022	93.1800	102.0000	
300,000	1,000.00	1,000.00	2.30	20/07/2028	7	---	3	---	1	ΠΡΟΝΤΕΑ ΑΕΕΑΠ (Μη μετατρέψιμο)	4.4722	5.1350	86.4000	86.7500	86.5200	23/09/2022	36,000	31,306.00	86.4000	A	26/09/2022	85.0644	98.1000	
150,000	1,000.00	1,000.00	2.65	22/10/2026	5	---	2	---	1	CPLP SHIPPING HOLDINGS PLC (Μη μετατρέψιμο)	11.4097	4.6950	92.0000	92.9000	92.5205	23/09/2022	20,000	18,732.29	91.5000	A	26/09/2022	91.5000	100.0000	
250,000	1,000.00	1,000.00	2.45	16/11/2028	7	---	2	---	1	ΕΛΒΑΛΧΑΛΚΟΡ Α.Ε. (Μη μετατρέψιμο)	9.1875	5.0890	86.4704	88.7000	87.0000	23/09/2022	61,000	53,898.86	86.8000	A	26/09/2022	86.9800	100.2900	
500,000	1,000.00	1,000.00	2.75	03/07/2027	7	---	5	---	1	ΓΕΚ ΤΕΡΝΑ Α.Ε. (Μη μετατρέψιμο)	6.5694	4.9060	90.0000	90.6000	90.3797	23/09/2022	48,000	43,697.59	89.6000	A	26/09/2022	88.0000	99.0000	
300,000	1,000.00	1,000.00	2.30	14/12/2028	7	---	2	---	1	ΓΕΚ ΤΕΡΝΑ Α.Ε. (Μη μετατρέψιμο)	6.7722	5.2900	85.0000	86.0000	85.4000	23/09/2022	5,000	4,303.86	85.0000	A	26/09/2022	84.7895	100.0000	
175,000	1,000.00	1,000.00	3.40	26/07/2024	5	---	7	---	1	ΑΤΤΙCΑ Α.Ε. ΣΥΜΜΕΤΟΧΩΝ (Μη μετατρέψιμο)	6.0444	5.1100	95.8000	97.5000	96.1500	23/09/2022	46,000	44,543.04	96.1500	A	26/09/2022	93.2476	99.4500	
230,000	1,000.00	1,000.00	4.70	12/07/2029	7	---	1	---	1	LAMDA DEVELOPMENT A.E. (Μη μετατρέψιμο)	10.1833	4.5780	100.0000	100.4700	100.4000	23/09/2022	157,000	158,876.58	100.1000	A	26/09/2022	99.5620	102.9190	
100,000	1,000.00	1,000.00	4.40	26/07/2029	7	---	1	---	1	CPLP SHIPPING HOLDINGS PLC (Μη μετατρέψιμο)	7.8222	4.7480	98.0000	98.0000	98.0000	23/09/2022	5,000	4,939.11	97.5000	A	26/09/2022	97.8138	101.0000	
200,000	1,000.00	1,000.00	3.60	12/03/2026	7	---	8	---	1	ΑΕΡΟΠΟΡΙΑ ΑΙΓΑΙΟΥ Α.Ε. (Μη μετατρέψιμο)	1.6000	4.8350	93.3000	95.1419	94.4200	23/09/2022	38,000	35,709.34	93.5000	A	26/09/2022	93.8900	101.3000	
150,000	1,000.00	1,000.00	2.60	22/10/2026	7	---	6	---	1	ΤΕΡΝΑ ΕΝΕΡΓΕΙΑΚΗ Μ.Α.Ε.Χ. (Μη μετατρέψιμο)	11.1944	4.2680	92.4999	93.0000	92.9856	23/09/2022	104,000	97,869.22	90.4000	A	26/09/2022	91.9999	99.9900	
100,000	1,000.00	1,000.00	2.80	25/01/2027	5	---	2	---	1	PREMIA Α.Ε. (Μη μετατρέψιμο)	5.0556	5.7840	---	---	---	89.1610	22/09/2022	---	---	87.5001	A	26/09/2022	89.0433	99.5000
120,000	1,000.00	1,000.00	3.95	04/04/2025	7	---	9	---	1	ΓΕΚ ΤΕΡΝΑ Α.Ε. (Μη μετατρέψιμο)	19.4208	4.0810	98.0000	98.0000	98.0000	23/09/2022	100,000	99,942.08	97.7500	A	26/09/2022	98.0000	103.2000	
90,000	1,000.00	1,000.00	3.00	11/05/2023	5	---	9	---	1	CORAL Α.Ε. (Μη μετατρέψιμο)	11.6667	1.8100	---	---	---	100.5910	23/09/2022	---	---	99.7500	A	26/09/2022	99.0001	102.0000

Σημειώσεις Εταιρικών Ομολόγων

Ο Όγκος Συναλλαγών υπολογίζεται ως (Τεμάχια) * (Ονομαστική Τιμή). Η Αξία Συναλλαγών υπολογίζεται ως (Τεμάχια) * (Ονομαστική Τιμή) * (Τιμή %) + (Δεδουλευμένοι Τόκοι).

Οι τιμές συναλλαγών των ομολόγων υπολογίζονται ως ποσοστό επί τοις εκατό (%) της ονομαστικής τους τιμής.

Όλα τα ομόλογα έχουν Ονομαστική Αξία εκπεφρασμένη σε Ευρώ (εκτός εάν σημειώνεται διαφορετικά).

Ομολογιακά Δάνεια Επιχειρήσεων – Οργανωμένη Αγορά (Μη Μετατρέψιμα)

Πλήθος Εισηγμένων Ομολογιών	Ονομαστική αξία	Τιμή έκδοσης	Σημερινό επιτόκιο	Ημερ. λήξης	Διάρκεια (έτη)	Σημείωση	Τοκομερίδιο		Μον. Διασπ.	Ομόλογα Επιχειρήσεων	Δεδ. Τόκος	Αποδ./Λήξη	Κατωτ Τιμή	Ανωτ Τιμή	Τιμή κλεισ. Προηγ.	Κλείσιμο-ημ/νία	Όγκος	Αξία Συναλλαγών	Τελευταία εντολή			Μεγ έτους		
							Κοινό	Προτιμησιακό											Τιμή	Αγορ./ Πώλ.	Ημερομηνία		λαχ έτους	
20,148	1,000.00	1,000.00	4.95	26/06/2023	5	---	9	---	1	B&F A.B.E.E. ΕΝΔΥΜΑΤΩΝ (Μη μετατρέψιμο)	12.7875	4.4160	---	---	99.7000	99.7000	23/09/2022	4,000,000	4,051,150.00	99.4000	A	26/09/2022	99.0000	102.0000
120,000	1,000.00	1,000.00	2.65	06/12/2028	7	---	2	---	1	ΝΟΒΑΛ ΠΡΟΠΕΡΤΥ ΑΕΕΑΠ (Μη μετατρέψιμο)	8.3917	4.8290	88.8500	89.6300	88.9874	88.1000	23/09/2022	23,000	20,660.11	87.0000	A	26/09/2022	86.9173	100.0000

Σημειώσεις Εταιρικών Ομολόγων

Ο Όγκος Συναλλαγών υπολογίζεται ως (Τεμάχια) * (Ονομαστική Τιμή). Η Αξία Συναλλαγών υπολογίζεται ως (Τεμάχια) * (Ονομαστική Τιμή) * (Τιμή %) + (Δεδουλευμένοι Τόκοι).

Οι τιμές συναλλαγών των ομολόγων υπολογίζονται ως ποσοστό επί τοις εκατό (%) της ονομαστικής τους τιμής.

Όλα τα ομόλογα έχουν Ονομαστική Αξία εκπεφρασμένη σε Ευρώ (εκτός εάν σημειώνεται διαφορετικά).

Ομόλογα Ελληνικού Δημοσίου

Πλήθος Εισηγμ. Ομολογιών	Ονομ. αξία	Σημερινό επιτόκιο	Υπολογισμός Δεδουλευμένων	Ημερ/νία Λήξης [1]	Διάρκεια (έτη)	Σημείωση	Ημερομηνία Πληρ.	Αξία τρέχοντος	Μον. Διασπ.	Ομόλογα Ελληνικού Δημοσίου	Κατωτ Τιμή	Ανωτ Τιμή	Τιμή κλεισ.	Προηγ. Κλείσιμο-ημ/νία	Όγκος	Αξία Συναλλαγών	Τελευταία εντολή Αγορ./ Πώλ. Ημερομηνία
4,500,000	1,000.00	1.88	Πργμ/Πργμ	04/02/2035	15	---	04/02	1.88	1	ΟΕΔ-ΣΤΘ-040235-15X-1,875-1,000	---	---	---	---	---	---	---
2,500,000	1,000.00	3.45	Πργμ/Πργμ	02/04/2024	5	---	02/04	3.45	1	ΟΕΔ-ΣΤΘ-020424-05X-3,450-1,000	---	---	---	---	---	---	---
6,000,000	1,000.00	0.75	Πργμ/Πργμ	18/06/2031	10	---	18/06	0.75	1	ΟΕΔ-ΣΤΘ-180631-10X-0,750-1,000	---	---	---	---	---	---	---
4,355,990,324	1.00	3.50	Πργμ/Πργμ	30/01/2023	5	---	01/02 - 31/01	3.50	1	ΟΕΔ-ΣΤΘ-300123-05X-3,500-1,00	---	---	---	94.5720 13/07/2018	---	---	1.0000 A 28/11/2018
5,962,747,327	1.00	3.75	Πργμ/Πργμ	30/01/2028	10	---	/02 - 01/02 - 31/	3.75	1	ΟΕΔ-ΣΤΘ-300128-10X-3,750-1,00	---	---	---	85.4610 13/07/2018	---	---	1.0000 A 28/11/2018
7,067,309,386	1.00	3.90	Πργμ/Πργμ	30/01/2033	15	---	/02 - 01/02 - 31/	3.90	1	ΟΕΔ-ΣΤΘ-300133-15X-3,900-1,00	---	---	---	78.6730 13/07/2018	---	---	1.0000 A 28/11/2018
5,472,848,349	1.00	4.00	Πργμ/Πργμ	30/01/2037	19	---	/02 - 01/02 - 31/	4.00	1	ΟΕΔ-ΣΤΘ-300137-19X-4,000-1,00	---	---	---	77.0370 13/07/2018	---	---	1.0000 A 28/11/2018
5,276,770,669	1.00	4.20	Πργμ/Πργμ	30/01/2042	24	---	/02 - 01/02 - 31/	4.20	1	ΟΕΔ-ΣΤΘ-300142-24X-4,200-1,00	---	---	---	77.7640 13/07/2018	---	---	1.0000 A 28/11/2018
119,550,565	1.00	4.30	Πργμ/Πργμ	24/02/2023	11	---	24/02	4.30	1	ΟΕΔ-ΣΤΘ-240223-11X-2,000-1,00	---	---	---	10.0000 22/06/2015	---	---	10.0000 A 11/07/2019
48,794,718	1.00	4.30	Πργμ/Πργμ	24/02/2024	12	---	24/02	4.30	1	ΟΕΔ-ΣΤΘ-240224-12X-2,000-1,00	---	---	---	10.0000 22/06/2015	---	---	---
40,248,141	1.00	4.30	Πργμ/Πργμ	24/02/2025	13	---	24/02	4.30	1	ΟΕΔ-ΣΤΘ-240225-13X-2,000-1,00	---	---	---	10.0000 22/06/2015	---	---	---
59,586,043	1.00	4.30	Πργμ/Πργμ	24/02/2026	14	---	24/02	4.30	1	ΟΕΔ-ΣΤΘ-240226-14X-2,000-1,00	---	---	---	10.0000 22/06/2015	---	---	---
41,118,344	1.00	4.30	Πργμ/Πργμ	24/02/2027	15	---	24/02	4.30	1	ΟΕΔ-ΣΤΘ-240227-15X-2,000-1,00	---	---	---	10.0000 22/06/2015	---	---	---
45,137,734	1.00	4.30	Πργμ/Πργμ	24/02/2028	16	---	24/02	4.30	1	ΟΕΔ-ΣΤΘ-240228-16X-2,000-1,00	---	---	---	10.0000 22/06/2015	---	---	---
61,768,888	1.00	4.30	Πργμ/Πργμ	24/02/2029	17	---	24/02	4.30	1	ΟΕΔ-ΣΤΘ-240229-17X-2,000-1,00	---	---	---	10.0000 22/06/2015	---	---	---
54,567,744	1.00	4.30	Πργμ/Πργμ	24/02/2030	18	---	24/02	4.30	1	ΟΕΔ-ΣΤΘ-240230-18X-2,000-1,00	---	---	---	10.0000 22/06/2015	---	---	---
37,541,515	1.00	4.30	Πργμ/Πργμ	24/02/2031	19	---	24/02	4.30	1	ΟΕΔ-ΣΤΘ-240231-19X-2,000-1,00	---	---	---	10.0000 22/06/2015	---	---	---
37,558,317	1.00	4.30	Πργμ/Πργμ	24/02/2032	20	---	24/02	4.30	1	ΟΕΔ-ΣΤΘ-240232-20X-2,000-1,00	---	---	---	10.0000 22/06/2015	---	---	---
37,473,732	1.00	4.30	Πργμ/Πργμ	24/02/2033	21	---	24/02	4.30	1	ΟΕΔ-ΣΤΘ-240233-21X-2,000-1,00	---	---	---	10.0000 22/06/2015	---	---	---
33,888,293	1.00	4.30	Πργμ/Πργμ	24/02/2034	22	---	24/02	4.30	1	ΟΕΔ-ΣΤΘ-240234-22X-2,000-1,00	---	---	---	10.0000 22/06/2015	---	---	---
35,177,800	1.00	4.30	Πργμ/Πργμ	24/02/2035	23	---	24/02	4.30	1	ΟΕΔ-ΣΤΘ-240235-23X-2,000-1,00	---	---	---	10.0000 22/06/2015	---	---	---
35,547,268	1.00	4.30	Πργμ/Πργμ	24/02/2036	24	---	24/02	4.30	1	ΟΕΔ-ΣΤΘ-240236-24X-2,000-1,00	---	---	---	10.0000 22/06/2015	---	---	---
40,246,306	1.00	4.30	Πργμ/Πργμ	24/02/2037	25	---	24/02	4.30	1	ΟΕΔ-ΣΤΘ-240237-25X-2,000-1,00	---	---	---	10.0000 22/06/2015	---	---	---
37,643,952	1.00	4.30	Πργμ/Πργμ	24/02/2038	26	---	24/02	4.30	1	ΟΕΔ-ΣΤΘ-240238-26X-2,000-1,00	---	---	---	10.0000 22/06/2015	---	---	---
36,977,100	1.00	4.30	Πργμ/Πργμ	24/02/2039	27	---	24/02	4.30	1	ΟΕΔ-ΣΤΘ-240239-27X-2,000-1,00	---	---	---	10.0000 22/06/2015	---	---	---
41,615,000	1.00	4.30	Πργμ/Πργμ	24/02/2040	28	---	24/02	4.30	1	ΟΕΔ-ΣΤΘ-240240-28X-2,000-1,00	---	---	---	10.0000 22/06/2015	---	---	---
42,227,208	1.00	4.30	Πργμ/Πργμ	24/02/2041	29	---	24/02	4.30	1	ΟΕΔ-ΣΤΘ-240241-29X-2,000-1,00	---	---	---	10.0000 22/06/2015	---	---	---
68,288,487	1.00	4.30	Πργμ/Πργμ	24/02/2042	30	---	24/02	4.30	1	ΟΕΔ-ΣΤΘ-240242-30X-2,000-1,00	---	---	---	10.0000 22/06/2015	---	---	---
4,000,000	1,000.00	3.88	Πργμ/Πργμ	12/03/2029	10	---	12/03	3.88	1	ΟΕΔ-ΣΤΘ-120329-10X-3,875-1,0000	---	---	---	---	---	100.0000 A 15/10/2019	
4,500,000	1,000.00	0.00	Πργμ/Πργμ	12/02/2026	5	---	12/02	0.00	1	ΟΕΔ-ΣΤΘ-120226-05X-0,000-1,000	---	---	---	---	---	---	
3,000,000	1,000.00	3.38	Πργμ/Πργμ	15/02/2025	7	---	15/02	3.38	1	ΟΕΔ-ΣΤΘ-150225-07X-3,375-1,000	---	---	---	---	---	---	
250,250	1,000.00	2.90	Πργμ/Πργμ	20/03/2023	4	---	20/03	2.90	1	ΟΕΔ-ΣΤΘ-200323-04X-2,900-1,000	---	---	---	---	---	---	
964,000	1,000.00	3.25	Πργμ/Πργμ	20/03/2025	6	---	20/03	3.25	1	ΟΕΔ-ΣΤΘ-200325-06X-3,250-1,000	---	---	---	---	---	---	
2,100,000	1,000.00	3.55	Πργμ/Πργμ	20/03/2026	7	---	20/03	3.55	1	ΟΕΔ-ΣΤΘ-200326-07X-3,550-1,000	---	---	---	---	---	---	

Σημειώσεις Ομολόγων Ελλ. Δημοσίου

Ο Όγκος Συναλλαγών υπολογίζεται ως (Τεμάχια) * (Ονομαστική Τιμή). Η Αξία Συναλλαγών υπολογίζεται ως (Τεμάχια) * (Ονομαστική Τιμή) * (Τιμή %) + (Δεδουλευμένοι Τόκοι)

Η Αξία του τρέχοντος τοκομεριδίου για τις εκδόσεις Ονομαστικής Αξίας 0,01 ευρώ, αναφέρεται σε Ονομαστική Αξία 100 ευρώ.

FLR (= Floating Interest Rate) Ομόλογο Μεταβλητού Επιτοκίου.

[1] - Η Ημερομηνία Λήξης της τοκοφόρου περιόδου και η Ημερομηνία Πληρωμής του τοκομεριδίου.

Ομόλογα Ελληνικού Δημοσίου

Πλήθος Εισηγμ. Ομολογιών	Ονομ. αξία	Σημερινό επιτόκιο	Υπολογισμός Δεδουλευμένων	Ημερ/νία Λήξης [1]	Διάρκεια (έτη)	Σημείωση	Ημερομηνία Πληρ.	Αξία τρέχοντος	Μον. Διαπρ.	Ομόλογα Ελληνικού Δημοσίου	Κατωτ Τιμή	Ανωτ Τιμή	Τιμή κλεισ.	Προηγ. Κλείσιμο-ημ/νία	Όγκος	Αξία Συναλλαγών	Τελευταία εντολή Αγορ./ Πώλ. Ημερομηνία
5,500,000	1,000.00	1.50	Πργμ/Πργμ	18/06/2030	10	---	18/06	1.50	1	ΟΕΔ-ΣΤΘ-180630-10X-1,500-1,000	---	---	---	---	---	---	---
5,364,250	1,000.00	3.25	Πργμ/Πργμ	20/03/2050	30	---	20/03	3.25	1	ΟΕΔ-ΣΤΘ-200350-30X-3,250-1,000	---	---	---	---	---	---	---
3,924,361	1,000.00	2.00	Πργμ/Πργμ	22/04/2027	7	---	22/04	2.00	1	ΟΕΔ-ΣΤΘ-220427-07X-2,000-1,000	---	---	---	---	---	---	99.9000 A 22/04/2020
2,500,000	1,000.00	1.88	Πργμ/Πργμ	23/07/2026	7	---	23/07	1.88	1	ΟΕΔ-ΣΤΘ-230726-07X-1,875-1,000	---	---	---	---	---	---	---
3,500,000	1,000.00	1.88	Πργμ/Πργμ	24/01/2052	30	---	24/01	1.88	1	ΟΕΔ-ΣΤΘ-240152-30X-1,875-1,000	---	---	---	---	---	---	---
3,500,000	1,000.00	1.75	Πργμ/Πργμ	18/06/2032	10	---	18/06	1.75	1	ΟΕΔ-ΣΤΘ-180632-10X-1,750-1,000	---	---	---	---	---	---	---
1,000,000	1,000.00	1.13	FLR Πργμ/360	15/12/2027	5	---	- 15/12 - 15/03 -	---	1	ΟΕΔ-ΚΥΜ-151227-05X-1,130-1,000	---	---	---	---	---	---	---

Σημειώσεις Ομολόγων Ελλ. Δημοσίου

Ο Όγκος Συναλλαγών υπολογίζεται ως (Τεμάχια) * (Ονομαστική Τιμή). Η Αξία Συναλλαγών υπολογίζεται ως (Τεμάχια) * (Ονομαστική Τιμή) * (Τιμή %) + (Δεδουλευμένοι Τόκοι)

Η Αξία του τρέχοντος τοκομεριδίου για τις εκδόσεις Ονομαστικής Αξίας 0,01 ευρώ, αναφέρεται σε Ονομαστική Αξία 100 ευρώ.

FLR (= Floating Interest Rate) Ομόλογο Μεταβλητού Επιτοκίου.

[1] - Η Ημερομηνία Λήξης της τοκοφόρου περιόδου και η Ημερομηνία Πληρωμής του τοκομεριδίου.

Ημερήσιο Δελτίο Τιμών

Έτος: 143 Αύξων Αριθμός Συνεδρίασης: 181

Ενότητα 5: Ομόλογα Ελληνικού Δημοσίου Διαπραγματεύσιμα με τη Μέθοδο Εκφώνησης - Αντιφώνησης

Δευτέρα, 26 Σεπτεμβρίου, 2022

Ομόλογα σε Κυκλοφορία	Νόμισμα / Ελάχιστη διαπραγ.	Ημερομηνία Πληρ.	Αξία τρέχοντος τοκομεριδίου	Σημείωση	Τοκομερίδιο	Μονάδα διαπίσης	Ημερ/νία Έκδοσης	Διάρκεια (έτη)	Σημερινό επιτόκιο	Υ.Δ.Τ σε ημέρες	Ομόλογα	Τελευταία τιμή προηγ.	Τελευτ. Τιμή	Εκφ. τοις μετρητοίς (€)	Συναλλαγές σε τμχ	Ελάχιστο ζωής	Μέγιστο ζωής		
Νομικών Προσώπων και Εταιρειών σε Συνάλλαγμα και Ευρο																			
0	GBP / 10	01/12	0.25	---	65	1	01/12/1928	100	2.5	360	Ε.Κ.Τ.Ε.	---	---	---	---	---	---		
103,746	GBP / 10	01/12	0.25	---	63	1	01/12/1930	98	2.5	360	Ε.Κ.Τ.Ε. σειρά	2.27	05/02/1996	2.27	Π	05/02/1996	---	2.27	2.27

Σημειώσεις Ομολόγων Ελλ. Δημοσίου

Υ.Δ.Τ: Υπολογισμός Δεδουλευμένων Τόκων.

FLR (= Floating Interest Rate) Ομόλογο Μεταβλητού Επιτοκίου.

Η ελάχιστη διαπραγματεύσιμη Ονομαστική Αξία για όλους τους Άυλους Τίτλους του Δημοσίου είναι τα 100 Ευρώ. (μφρ-0)

Πίνακας Μελών Χρηματιστηρίου Αθηνών και Μελών ΕΤ.ΕΚ.

Επωνυμία	Διεύθυνση	Τηλέφωνο	Φαξ	Αγορά Μετοχών			Αγορά Παραγώγων		Μέλη ΕΤ.ΕΚ.	
				Μέλος Αγοράς	Μέλος εξ Αποστάσεως	Ειδικός Διαπρήτης	Διαπρήτης	Ειδικός Διαπρήτης	Γενικό Εκκαθιστικό	Άμεσο Εκκαθιστικό
AEONIC SECURITIES C.I.F. P.L.C.	ΛΑΪΟΥ 6, ΓΡ. 301B, ANNA COURT ,	35725337600		a	a					
ARGUS STOCKBROKERS LTD	25 ΛΕΩΦΟΡΟΣ ΔΗΜΟΣΘΕΝΗ ΣΕΒΕΡΗ 25 ,	0035722717000		a	a		a			
ATLANTIC SECURITIES LTD	ΠΡΟΔΡΟΜΟΥ 37 37,	0035722445400		a	a					
ΑΧΟΝ ΧΡΗΜΑΤΙΣΤΗΡΙΑΚΗ Α.Ε.Π.Ε.Υ.	ΣΤΑΔΙΟΥ 48 48, ΑΘΗΝΑ	2103363800		a			a			
ΒΕΤΑ ΧΡΗΜΑΤΙΣΤΗΡΙΑΚΗ Α.Ε.Π.Ε.Υ.	Λ.ΑΛΕΞΑΝΔΡΑΣ 29 29 , ΑΘΗΝΑ	2106478930		a		a	a			a
BNP PARIBAS SECURITIES SERVICES	ΛΑΜΨΑΚΟΥ 2 2, ΑΘΗΝΑ	2107468500							a	
BOFA SECURITIES EUROPE SA	112 AVENUE KL?BER 75116 ,	+33 153655555		a	a					
CAPITAL ΑΧΕΠΕΥ	ΜΗΤΡΟΠΟΛΕΩΣ 58 58, ΑΘΗΝΑ	2103369700		a			a			
CITIGROUP GLOBAL MARKETS EUROPE AG	REUTERWEG 16 16,	+49 691366-0		a	a					
CITIGROUP GLOBAL MARKETS LIMITED	33 CANADA SQUARE -CANARY WHARF 1,	+44 02079864000		a						
CREDIT SUISSE BANK (EUROPE), S.A.	CALLE AYALA 42, 3A PLANTA-B MADRID ,	+34917916000		a	a					
CREDIT SUISSE SECURITIES (EUROPE) LIMITED	ONE CABOT SQUARE 1 , LONDON	+44 2078888888		a						
DEUTSCHE BANK AG	GREAT WINCHESTER STREET 1 , LONDON	+44 20 754 54209	00441133361437		a					
EUROBANK EQUITIES ΜΟΝΟΠΡΟΣΩΠΗ Α.Ε.Π.Ε.Υ.	ΦΙΛΕΛΛΗΝΩΝ 10 & ΞΕΝΟΦΩΝΤΟΣ 13 , ΑΘΗΝΑ	2103720425		a		a	a			a
EUROCORP Α.Ε.Π.Ε.Υ.	ΠΛ.ΦΙΛΙΚΗΣ ΕΤΑΙΡΕΙΑΣ 14 14, ΑΘΗΝΑ	2107263600		a			a			a
EUROTTRUST ΧΡΗΜΑΤΙΣΤΗΡΙΑΚΗ Α.Ε.Π.Ε.Υ.	ΣΕΒΑΣΤΟΥΠΟΛΕΩΣ 113 113, ΑΘΗΝΑ	2103363100		a						
EUROXX ΧΡΗΜΑΤΙΣΤΗΡΙΑΚΗ Α.Ε.Π.Ε.Υ.	ΠΑΛΛΑΙΟΛΟΓΟΥ 7, ΧΑΛΑΝΔΡΙ	(210)-6879400	(210)-6879401	a		a	a	a		a
	ΠΑΛΛΑΙΟΛΟΓΟΥ 7, ΧΑΛΑΝΔΡΙ	+30 2106879400	210-6879401							
GLOBAL CAPITAL SECURITIES & FINANCIAL SERVICES LTD	Λ.ΑΡΧΙΕΠΙΣΚΟΠΟΥ ΜΑΚΑΡΙΟΥ Γ50 50,	0035722710710		a	a					
HSBC CONTINENTAL EUROPE	Λ.ΜΕΣΣΟΓΕΙΩΝ 109-111 109-111,	2106960000							a	
INDEX ΧΡΗΜΑΤΙΣΤΗΡΙΑΚΗ Α.Ε.Π.Ε.Υ.	ΔΡΑΓΑΤΣΑΝΙΟΥ 6 6, ΑΘΗΝΑ	2103213920		a						
LAIKI FINANCIAL SERVICES LTD	ΛΕΩΦ. ΒΥΡΩΝΟΣ 26, ΛΕΥΚΩΣΙΑ ΚΥΠΡΟΥ	357 22367367	357 22718567		a					
MEGA EQUITY SECURITIES & FINANCIAL SERVICES PUBLIC LTD	ΛΕΩΦ.ΓΡΙΒΑ ΔΙΓΓΕΝΗ 42-44 42-44,	0035722711711		a	a		a			
MERIT ΧΡΗΜΑΤΙΣΤΗΡΙΑΚΗ Α.Ε.Π.Ε.Υ.	ΣΟΦΟΚΛΕΟΥΣ 5 5, ΑΘΗΝΑ	2103671880		a		a	a			a
MERRILL LYNCH INTERNATIONAL	2 KING EDWARD STREET 2 , LONDON	+44 20276281000		a						
NUNTIUS ΧΡΗΜΑΤΙΣΤΗΡΙΑΚΗ Α.Ε.Π.Ε.Υ.	ΔΡΑΓΑΤΣΑΝΙΟΥ 6 6, ΑΘΗΝΑ	2103350599		a						
ONE PLUS CAPITAL LIMITED	75 PRODROMOU AVENUE NICOSIA 1307 ,	35722873760		a	a					
PROCHOICE CHRIMATISTIRIAKI LTD	ΛΕΩΦ.ΣΠΥΡΟΥ ΚΥΠΡΙΑΝΟΥ 57, ΑΚΙΝΗΤΑ Φ 57,	035724661192		a	a					
SHARELINK SECURITIES & FINANCIAL SERVICES LTD	HOUSE-ΘΕΟΤΟΚΗ 6 ΜΕΓΑΡΟ ΕΛΛΗΝΑ 6 ,	+357 22554200		a			a			
SOCIETE GENERALE S.A.	17 COURS VALMY, CEDEX ,	+157290504		a	a		a			
SOLIDUS SECURITIES Α.Ε.Π.Ε.Υ.	ΛΟΥΙΖΗΣ ΡΙΑΝΚΟΥΡ 64 64, ΑΘΗΝΑ	2106900600		a			a			a
THE CYPRUS INVESTMENT & SECURITIES CORPORATION LTD	ΑΓΙΟΥ ΠΡΟΚΟΠΙΟΥ & ΠΟΣΕΙΔΩΝΟΣ 1 154,	0035722121700		a	a					

Πίνακας Μελών Χρηματιστηρίου Αθηνών και Μελών ΕΤ.ΕΚ.

Επωνυμία	Τηλέφωνο	Φαξ	Αγορά Μετοχών			Αγορά Παραγώγων		Μέλη ΕΤ.ΕΚ.	
			Μέλος Αγοράς	Μέλος εξ Αποστάσεως	Ειδικός Διαπρήτης	Διαπρήτης	Ειδικός Διαπρήτης	Γενικό Εκκαθιστικό	Άμεσο Εκκαθιστικό
UBS EUROPE SE			a	a					
OPERNTURM, BOCKENHEIMER LANDSTRASSE 2-4 ,	496921790								
UBS LIMITED				a					
FINSBURY AVENUE 1 , LONDON	+44 2075687135								
Α. ΣΑΡΡΗΣ ΧΡΗΜΑΤΙΣΤΗΡΙΑΚΗ Α.Ε.Π.Ε.Υ			a						
ΔΡΑΓΑΤΣΑΝΙΟΥ 6 6, ΑΘΗΝΑ	2103367700								
ΑΛΦΑ FINANCE ΜΟΝΟΠΡΟΣΩΠΗ ΑΕΠΕΥ			a		a	a	a		
ΜΕΡΛΙΝ 5 5, ΑΘΗΝΑ	2103677400								
ΑΛΦΑ ΤΡΑΠΕΖΑ ΑΝΩΝΥΜΗ ΕΤΑΙΡΙΑ							a		
ΣΤΑΔΙΟΥ 40 , ΑΘΗΝΑ	2103260000								
Γ. Α. ΠΕΡΒΑΝΑΣ ΧΡΗΜΑΤΙΣΤΗΡΙΑΚΗ Α.Ε.Π.Ε.Υ			a						
ΣΟΦΟΚΛΕΟΥΣ 7-9 7-9, ΑΘΗΝΑ	2103727200								
ΕΘΝΙΚΗ ΤΡΑΠΕΖΑ ΤΗΣ ΕΛΛΑΔΟΣ Α.Ε.			a			a		a	
ΑΙΟΛΟΥ 86, ΑΘΗΝΑ	(210)-3341000	(210)-3228187							
ΑΚΑΔΗΜΙΑΣ 68, ΑΘΗΝΑ	(210)-3328817	(210)-3328678							
ΕΘΝΙΚΗ ΧΡΗΜΑΤΙΣΤΗΡΙΑΚΗ ΜΟΝΟΠΡΟΣΩΠΗ ΑΕΠΕΥ			a		a	a	a		
ΛΕΩΦΟΡΟΣ ΑΘΗΝΩΝ 128-132 & ΙΦΙΓΕΝΙΑΣ 66, ΑΘΗΝΑ	2103328784								
ΕΛΛΗΝΙΚΗ ΤΡΑΠΕΖΑ (ΕΠΕΝΔΥΣΕΙΣ) ΛΤΔ				a					
ΛΕΩΦ.ΚΥΡΙΑΚΟΥ ΜΑΤΣΗ 31 - ΤΘ 24747 , ΛΕΥΚΩΣΙΑ ΚΥΠΡΟΥ	+357 22500100	357 22500110							
ΕΛΛΗΝΟΑΜΕΡΙΚΑΝΙΚΗ ΧΡΗΜΑΤΙΣΤΗΡΙΑΚΗ ΑΕΠΕΥ			a		a	a		a	
ΑΝΔΡΕΑ ΠΑΠΑΝΔΡΕΟΥ 27 27, ΜΑΡΟΥΣΙ	2103311100								
Ι. Χ. ΜΑΥΡΙΚΗΣ ΧΡΗΜΑΤΙΣΤΗΡΙΑΚΗ Α.Ε.Π.Ε.Υ			a						
ΣΟΦΟΚΛΕΟΥΣ 5 5, ΑΘΗΝΑ	2103216730								
ΚΑΠΠΑ ΧΡΗΜΑΤΙΣΤΗΡΙΑΚΗ Α.Ε.Π.Ε.Υ.			a			a			
ΒΑΛΛΩΡΙΤΟΥ 15 15, ΑΘΗΝΑ	2103678600								
ΚΑΡΑΜΑΝΩΦ ΧΡΗΜΑΤΙΣΤΗΡΙΑΚΗ Α.Ε.Π.Ε.Υ.			a						
ΠΛ.ΑΓ.ΘΕΟΔΩΡΩΝ 2 2, ΑΘΗΝΑ	2103212947								
ΚΥΚΛΟΣ ΧΡΗΜΑΤΙΣΤΗΡΙΑΚΗ Α.Ε.Π.Ε.Υ.			a			a			
ΠΑΝΕΠΙΣΤΗΜΙΟΥ 39 39, ΑΘΗΝΑ	2103364300								
ΛΕΩΝ ΔΕΠΟΛΑΣ ΧΡΗΜΑΤΙΣΤΗΡΙΑΚΗ Α.Ε.Π.Ε.Υ.			a		a	a			
ΧΡΗΣΤΟΥ ΛΑΔΑ 1 1, ΑΘΗΝΑ	2103213276 -28								
Ν. ΧΡΥΣΟΧΟΙΔΗΣ ΧΡΗΜΑΤΙΣΤΗΡΙΑΚΗ Α.Ε.Π.Ε.Υ			a			a		a	
ΣΟΦΟΚΛΕΟΥΣ 7-9 7-9, ΑΘΗΝΑ	2103213913								
ΠΑΝΤΕΛΑΚΗΣ ΧΡΗΜΑΤΙΣΤΗΡΙΑΚΗ Α.Ε.Π.Ε.Υ			a		a	a	a		
ΕΘΝΙΚΗΣ ΑΝΤΙΣΤΑΣΕΩΣ 57, ΚΤΙΡΙΟ Β 57, ΧΑΛΑΝΔΡΙ	2106965000								
ΠΕΙΡΑΙΩΣ ΜΟΝΟΠΡΟΣΩΠΗ Α.Ε.Π.Ε.Υ.			a		a	a	a		
ΣΤΑΔΙΟΥ 10 10, ΑΘΗΝΑ	2103354100								
ΠΗΓΑΣΟΣ ΧΡΗΜΑΤΙΣΤΗΡΙΑΚΗ Α.Ε.Π.Ε.Υ.			a			a			
ΒΑΛΛΩΡΙΤΟΥ 17 & ΑΜΕΡΙΚΗΣ 17 , ΑΘΗΝΑ	2103670700								
ΣΤ. ΕΜ. ΛΑΥΡΕΝΤΑΚΗΣ ΧΡΗΜΑΤΙΣΤΗΡΙΑΚΗ Α.Ε.Π.Ε.Υ.			a			a			
ΣΟΦΟΚΛΕΟΥΣ 7-9 7-9, ΑΘΗΝΑ	2103213336								
ΤΡΑΠΕΖΑ EUROBANK ΑΕ								a	
ΟΘΩΝΟΣ 8 , ΑΘΗΝΑ	2103337000								
ΤΡΑΠΕΖΑ ΟΡΤΙΜΑ BANK Α.Ε.			a		a	a	a		
ΑΙΓΙΑΛΕΙΑΣ 32 & ΠΑΡΑΔΕΙΣΟΥ 32 , ΜΑΡΟΥΣΙ	2108173663								
ΤΡΑΠΕΖΑ ΠΕΙΡΑΙΩΣ ΑΝΩΝΥΜΟΣ ΕΤΑΙΡΕΙΑ			a			a		a	
ΑΜΕΡΙΚΗΣ 4 , ΑΘΗΝΑ	2103335000								

Πίνακας Μετοχών Υπό Ειδική Διαπραγμάτευση

Χρεόγραφο	Κατηγορία Διαπραγμάτευσης
Ειδικός Διαπραγματευτής	Εναρξη Ειδικής Διαπραγμάτευσης
MLS ΠΛΗΡΟΦΟΡΙΚΗ (ΚΟ)	Κατάσταση σε Αναστολή
ΠΕΙΡΑΙΩΣ ΜΟΝΟΠΡΟΣΩΠΗ Α.Ε.Π.Ε.Υ.	01/08/2019
ALPHA ETF FTSE Athex Large Cap	Διαπραγματεύσιμα Αμοιβαία Κεφάλαια (Δ.Α.Κ.)
ΑΛΦΑ FINANCE ΜΟΝΟΠΡΟΣΩΠΗ ΑΕΠΕΥ	02/01/1900
ΕΘΝΙΚΗ ΧΡΗΜΑΤΙΣΤΗΡΙΑΚΗ ΜΟΝΟΠΡΟΣΩΠΗ ΑΕΠΕΥ	02/01/1900
ALPHA TRUST (ΚΟ)	Κύρια Αγορά
ΛΕΩΝ ΔΕΠΟΛΑΣ ΧΡΗΜΑΤΙΣΤΗΡΙΑΚΗ Α.Ε.Π.Ε.Υ.	04/01/2021
ALPHA ΥΠΗΡΕΣΙΩΝ ΣΥΜΜ (ΚΟ)	Κύρια Αγορά
EUROBANK EQUITIES ΜΟΝΟΠΡΟΣΩΠΗ Α.Ε.Π.Ε.Υ.	22/10/2006
MERIT ΧΡΗΜΑΤΙΣΤΗΡΙΑΚΗ Α.Ε.Π.Ε.Υ.	03/09/2012
ΑΛΦΑ FINANCE ΜΟΝΟΠΡΟΣΩΠΗ ΑΕΠΕΥ	29/02/2016
ΕΘΝΙΚΗ ΧΡΗΜΑΤΙΣΤΗΡΙΑΚΗ ΜΟΝΟΠΡΟΣΩΠΗ ΑΕΠΕΥ	02/01/1900
ΕΛΛΗΝΟΑΜΕΡΙΚΑΝΙΚΗ ΧΡΗΜΑΤΙΣΤΗΡΙΑΚΗ ΑΕΠΕΥ	25/07/2014
ΛΕΩΝ ΔΕΠΟΛΑΣ ΧΡΗΜΑΤΙΣΤΗΡΙΑΚΗ Α.Ε.Π.Ε.Υ.	04/01/2016
ΠΕΙΡΑΙΩΣ ΜΟΝΟΠΡΟΣΩΠΗ Α.Ε.Π.Ε.Υ.	28/05/2009
ΑΤΤΙΚΑ BANK Α.Τ.Ε. (ΚΟ)	Κύρια Αγορά
EUROXX ΧΡΗΜΑΤΙΣΤΗΡΙΑΚΗ Α.Ε.Π.Ε.Υ.	22/01/2016
ΑΥΤΟHELLAS (ΚΟ)	Κύρια Αγορά
EUROXX ΧΡΗΜΑΤΙΣΤΗΡΙΑΚΗ Α.Ε.Π.Ε.Υ.	02/07/2018
ΑΛΦΑ FINANCE ΜΟΝΟΠΡΟΣΩΠΗ ΑΕΠΕΥ	01/07/2019
AVE (ΚΟ)	Κύρια Αγορά
EUROXX ΧΡΗΜΑΤΙΣΤΗΡΙΑΚΗ Α.Ε.Π.Ε.Υ.	05/06/2020
BRIQ PROPERTIES (ΚΟ)	Κύρια Αγορά
EUROBANK EQUITIES ΜΟΝΟΠΡΟΣΩΠΗ Α.Ε.Π.Ε.Υ.	09/09/2019
ΛΕΩΝ ΔΕΠΟΛΑΣ ΧΡΗΜΑΤΙΣΤΗΡΙΑΚΗ Α.Ε.Π.Ε.Υ.	22/02/2021
BYTE COMPUTER (ΚΟ)	Κύρια Αγορά
MERIT ΧΡΗΜΑΤΙΣΤΗΡΙΑΚΗ Α.Ε.Π.Ε.Υ.	04/08/2008
CENERGY HOLDINGS (ΚΑ)	Κύρια Αγορά
EUROBANK EQUITIES ΜΟΝΟΠΡΟΣΩΠΗ Α.Ε.Π.Ε.Υ.	02/01/2016
ΑΛΦΑ FINANCE ΜΟΝΟΠΡΟΣΩΠΗ ΑΕΠΕΥ	02/01/2016
ΤΡΑΠΕΖΑ ΟΡΤΙΜΑ BANK Α.Ε.	14/03/2022
CNL CAPITAL (ΚΟ)	Κύρια Αγορά
MERIT ΧΡΗΜΑΤΙΣΤΗΡΙΑΚΗ Α.Ε.Π.Ε.Υ.	01/10/2018
COCA-COLA HBC AG (ΚΟ)	Κύρια Αγορά
ΒΕΤΑ ΧΡΗΜΑΤΙΣΤΗΡΙΑΚΗ Α.Ε.Π.Ε.Υ.	08/03/2021
ΕΘΝΙΚΗ ΧΡΗΜΑΤΙΣΤΗΡΙΑΚΗ ΜΟΝΟΠΡΟΣΩΠΗ ΑΕΠΕΥ	02/01/1900
ΠΕΙΡΑΙΩΣ ΜΟΝΟΠΡΟΣΩΠΗ Α.Ε.Π.Ε.Υ.	04/05/2015
DIMAND (ΚΟ)	Κύρια Αγορά
EUROBANK EQUITIES ΜΟΝΟΠΡΟΣΩΠΗ Α.Ε.Π.Ε.Υ.	08/08/2022
ΑΛΦΑ FINANCE ΜΟΝΟΠΡΟΣΩΠΗ ΑΕΠΕΥ	08/08/2022
EUROBANK HOLDINGS (ΚΟ)	Κύρια Αγορά
EUROBANK EQUITIES ΜΟΝΟΠΡΟΣΩΠΗ Α.Ε.Π.Ε.Υ.	01/06/2012
MERIT ΧΡΗΜΑΤΙΣΤΗΡΙΑΚΗ Α.Ε.Π.Ε.Υ.	06/11/2017
ΑΛΦΑ FINANCE ΜΟΝΟΠΡΟΣΩΠΗ ΑΕΠΕΥ	09/01/2006
ΕΘΝΙΚΗ ΧΡΗΜΑΤΙΣΤΗΡΙΑΚΗ ΜΟΝΟΠΡΟΣΩΠΗ ΑΕΠΕΥ	02/01/1900
ΕΛΛΗΝΟΑΜΕΡΙΚΑΝΙΚΗ ΧΡΗΜΑΤΙΣΤΗΡΙΑΚΗ ΑΕΠΕΥ	25/07/2014
ΛΕΩΝ ΔΕΠΟΛΑΣ ΧΡΗΜΑΤΙΣΤΗΡΙΑΚΗ Α.Ε.Π.Ε.Υ.	30/11/2018
ΠΕΙΡΑΙΩΣ ΜΟΝΟΠΡΟΣΩΠΗ Α.Ε.Π.Ε.Υ.	28/09/2009
FOURLIS ΣΥΜΜΕΤΟΧΩΝ (ΚΟ)	Κύρια Αγορά
EUROBANK EQUITIES ΜΟΝΟΠΡΟΣΩΠΗ Α.Ε.Π.Ε.Υ.	01/12/2016
ΠΕΙΡΑΙΩΣ ΜΟΝΟΠΡΟΣΩΠΗ Α.Ε.Π.Ε.Υ.	06/03/2017
IDEAL HOLDINGS (ΚΟ)	Κύρια Αγορά
EUROBANK EQUITIES ΜΟΝΟΠΡΟΣΩΠΗ Α.Ε.Π.Ε.Υ.	07/06/2021
ΠΕΙΡΑΙΩΣ ΜΟΝΟΠΡΟΣΩΠΗ Α.Ε.Π.Ε.Υ.	07/06/2021
INFORM Π. ΛΥΚΟΣ (ΚΟ)	Κύρια Αγορά
ΒΕΤΑ ΧΡΗΜΑΤΙΣΤΗΡΙΑΚΗ Α.Ε.Π.Ε.Υ.	31/01/2022
INTERCONTINENTAL (ΚΟ)	Κύρια Αγορά
ΛΕΩΝ ΔΕΠΟΛΑΣ ΧΡΗΜΑΤΙΣΤΗΡΙΑΚΗ Α.Ε.Π.Ε.Υ.	03/06/2019
INTRAKAT (ΚΟ)	Κύρια Αγορά
ΒΕΤΑ ΧΡΗΜΑΤΙΣΤΗΡΙΑΚΗ Α.Ε.Π.Ε.Υ.	04/10/2021
JUMBO (ΚΟ)	Κύρια Αγορά
ΒΕΤΑ ΧΡΗΜΑΤΙΣΤΗΡΙΑΚΗ Α.Ε.Π.Ε.Υ.	01/02/2021
EUROBANK EQUITIES ΜΟΝΟΠΡΟΣΩΠΗ Α.Ε.Π.Ε.Υ.	25/05/2020
MERIT ΧΡΗΜΑΤΙΣΤΗΡΙΑΚΗ Α.Ε.Π.Ε.Υ.	06/11/2017
ΠΕΙΡΑΙΩΣ ΜΟΝΟΠΡΟΣΩΠΗ Α.Ε.Π.Ε.Υ.	06/03/2017
LAMDA DEVELOPMENT(ΚΟ)	Κύρια Αγορά
EUROBANK EQUITIES ΜΟΝΟΠΡΟΣΩΠΗ Α.Ε.Π.Ε.Υ.	08/12/2014
ΠΑΝΤΕΛΑΚΗΣ ΧΡΗΜΑΤΙΣΤΗΡΙΑΚΗ Α.Ε.Π.Ε.Υ.	06/11/2017
ΠΕΙΡΑΙΩΣ ΜΟΝΟΠΡΟΣΩΠΗ Α.Ε.Π.Ε.Υ.	29/06/2017

Πίνακας Μετοχών Υπό Ειδική Διαπραγμάτευση

Χρεόγραφο	Κατηγορία Διαπραγμάτευσης
Ειδικός Διαπραγματευτής	Έναρξη Ειδικής Διαπραγμάτευσης
MARFIN INVESTMENT GROUP (ΚΟ)	Κύρια Αγορά
EUROBANK EQUITIES ΜΟΝΟΠΡΟΣΩΠΗ Α.Ε.Π.Ε.Υ.	23/03/2015
ΠΕΙΡΑΙΩΣ ΜΟΝΟΠΡΟΣΩΠΗ Α.Ε.Π.Ε.Υ.	02/02/2009
PREMIA (ΚΟ)	Κύρια Αγορά
ΒΕΤΑ ΧΡΗΜΑΤΙΣΤΗΡΙΑΚΗ Α.Ε.Π.Ε.Υ.	01/06/2021
ΠΑΝΤΕΛΑΚΗΣ ΧΡΗΜΑΤΙΣΤΗΡΙΑΚΗ Α.Ε.Π.Ε.Υ.	23/12/2021
PROFILE (ΚΟ)	Κύρια Αγορά
ΠΑΝΤΕΛΑΚΗΣ ΧΡΗΜΑΤΙΣΤΗΡΙΑΚΗ Α.Ε.Π.Ε.Υ.	01/07/2019
QUEST ΣΥΜΜΕΤΟΧΩΝ (ΚΟ)	Κύρια Αγορά
ΒΕΤΑ ΧΡΗΜΑΤΙΣΤΗΡΙΑΚΗ Α.Ε.Π.Ε.Υ.	26/03/2018
EUROBANK EQUITIES ΜΟΝΟΠΡΟΣΩΠΗ Α.Ε.Π.Ε.Υ.	28/01/2019
ΤΙΤΑΝ CEMENT (ΚΑ)	Κύρια Αγορά
ΒΕΤΑ ΧΡΗΜΑΤΙΣΤΗΡΙΑΚΗ Α.Ε.Π.Ε.Υ.	01/02/2021
EUROBANK EQUITIES ΜΟΝΟΠΡΟΣΩΠΗ Α.Ε.Π.Ε.Υ.	06/11/2019
ΠΕΙΡΑΙΩΣ ΜΟΝΟΠΡΟΣΩΠΗ Α.Ε.Π.Ε.Υ.	18/01/2021
UNIBIOS (ΚΟ)	Κύρια Αγορά
ΛΕΩΝ ΔΕΠΟΛΑΣ ΧΡΗΜΑΤΙΣΤΗΡΙΑΚΗ Α.Ε.Π.Ε.Υ.	01/02/2021
VIOTALCO SA/NV (ΚΑ)	Κύρια Αγορά
EUROBANK EQUITIES ΜΟΝΟΠΡΟΣΩΠΗ Α.Ε.Π.Ε.Υ.	04/03/2014
MERIT ΧΡΗΜΑΤΙΣΤΗΡΙΑΚΗ Α.Ε.Π.Ε.Υ.	17/03/2014
ΑΛΦΑ FINANCE ΜΟΝΟΠΡΟΣΩΠΗ ΑΕΠΕΥ	11/03/2008
ΑΒΑΞ Α.Ε. (ΚΟ)	Κύρια Αγορά
EUROBANK EQUITIES ΜΟΝΟΠΡΟΣΩΠΗ Α.Ε.Π.Ε.Υ.	14/12/2015
ΠΕΙΡΑΙΩΣ ΜΟΝΟΠΡΟΣΩΠΗ Α.Ε.Π.Ε.Υ.	01/02/2021
ΑΔΜΗΕ ΣΥΜΜΕΤΟΧΩΝ Α.Ε. (ΚΟ)	Κύρια Αγορά
EUROBANK EQUITIES ΜΟΝΟΠΡΟΣΩΠΗ Α.Ε.Π.Ε.Υ.	24/05/2021
ΕΛΛΗΝΟΑΜΕΡΙΚΑΝΙΚΗ ΧΡΗΜΑΤΙΣΤΗΡΙΑΚΗ ΑΕΠΕΥ	09/03/2020
ΠΕΙΡΑΙΩΣ ΜΟΝΟΠΡΟΣΩΠΗ Α.Ε.Π.Ε.Υ.	29/06/2017
ΑΕΡΟΠΟΡΙΑ ΑΙΓΑΙΟΥ (ΚΟ)	Κύρια Αγορά
EUROBANK EQUITIES ΜΟΝΟΠΡΟΣΩΠΗ Α.Ε.Π.Ε.Υ.	22/09/2020
ΑΝΔΡΟΜΕΔΑ ΑΕΕΧ (ΚΟ)	Κύρια Αγορά
ΒΕΤΑ ΧΡΗΜΑΤΙΣΤΗΡΙΑΚΗ Α.Ε.Π.Ε.Υ.	15/02/2021
ΓΕΚ ΤΕΡΝΑ (ΚΟ)	Κύρια Αγορά
ΒΕΤΑ ΧΡΗΜΑΤΙΣΤΗΡΙΑΚΗ Α.Ε.Π.Ε.Υ.	08/03/2021
EUROBANK EQUITIES ΜΟΝΟΠΡΟΣΩΠΗ Α.Ε.Π.Ε.Υ.	24/05/2021
ΠΕΙΡΑΙΩΣ ΜΟΝΟΠΡΟΣΩΠΗ Α.Ε.Π.Ε.Υ.	29/08/2019
ΔΕΗ (ΚΟ)	Κύρια Αγορά
ΒΕΤΑ ΧΡΗΜΑΤΙΣΤΗΡΙΑΚΗ Α.Ε.Π.Ε.Υ.	01/02/2021
EUROBANK EQUITIES ΜΟΝΟΠΡΟΣΩΠΗ Α.Ε.Π.Ε.Υ.	22/10/2006
MERIT ΧΡΗΜΑΤΙΣΤΗΡΙΑΚΗ Α.Ε.Π.Ε.Υ.	06/11/2017
ΑΛΦΑ FINANCE ΜΟΝΟΠΡΟΣΩΠΗ ΑΕΠΕΥ	09/01/2006
ΕΘΝΙΚΗ ΧΡΗΜΑΤΙΣΤΗΡΙΑΚΗ ΜΟΝΟΠΡΟΣΩΠΗ ΑΕΠΕΥ	02/01/1900
ΕΛΛΗΝΟΑΜΕΡΙΚΑΝΙΚΗ ΧΡΗΜΑΤΙΣΤΗΡΙΑΚΗ ΑΕΠΕΥ	01/09/2014
ΠΕΙΡΑΙΩΣ ΜΟΝΟΠΡΟΣΩΠΗ Α.Ε.Π.Ε.Υ.	28/09/2009
ΕΘΝΙΚΗ ΤΡΑΠΕΖΑ (ΚΟ)	Κύρια Αγορά
EUROBANK EQUITIES ΜΟΝΟΠΡΟΣΩΠΗ Α.Ε.Π.Ε.Υ.	22/10/2006
MERIT ΧΡΗΜΑΤΙΣΤΗΡΙΑΚΗ Α.Ε.Π.Ε.Υ.	03/09/2012
ΑΛΦΑ FINANCE ΜΟΝΟΠΡΟΣΩΠΗ ΑΕΠΕΥ	09/01/2006
ΕΘΝΙΚΗ ΧΡΗΜΑΤΙΣΤΗΡΙΑΚΗ ΜΟΝΟΠΡΟΣΩΠΗ ΑΕΠΕΥ	02/01/1900
ΕΛΛΗΝΟΑΜΕΡΙΚΑΝΙΚΗ ΧΡΗΜΑΤΙΣΤΗΡΙΑΚΗ ΑΕΠΕΥ	25/07/2014
ΛΕΩΝ ΔΕΠΟΛΑΣ ΧΡΗΜΑΤΙΣΤΗΡΙΑΚΗ Α.Ε.Π.Ε.Υ.	20/05/2015
ΠΕΙΡΑΙΩΣ ΜΟΝΟΠΡΟΣΩΠΗ Α.Ε.Π.Ε.Υ.	08/09/2008
ΕΚΤΕΡ (ΚΟ)	Κύρια Αγορά
ΒΕΤΑ ΧΡΗΜΑΤΙΣΤΗΡΙΑΚΗ Α.Ε.Π.Ε.Υ.	26/09/2022
EUROBANK EQUITIES ΜΟΝΟΠΡΟΣΩΠΗ Α.Ε.Π.Ε.Υ.	16/10/2017
ΛΕΩΝ ΔΕΠΟΛΑΣ ΧΡΗΜΑΤΙΣΤΗΡΙΑΚΗ Α.Ε.Π.Ε.Υ.	21/05/2018
ΕΛΑΣΤΡΟΝ (ΚΟ)	Κύρια Αγορά
ΛΕΩΝ ΔΕΠΟΛΑΣ ΧΡΗΜΑΤΙΣΤΗΡΙΑΚΗ Α.Ε.Π.Ε.Υ.	20/02/2017
ΕΛΒΑΛΧΑΛΚΟΡ (ΚΟ)	Κύρια Αγορά
EUROBANK EQUITIES ΜΟΝΟΠΡΟΣΩΠΗ Α.Ε.Π.Ε.Υ.	07/05/2018
ΑΛΦΑ FINANCE ΜΟΝΟΠΡΟΣΩΠΗ ΑΕΠΕΥ	07/05/2018
ΕΛΛΑΚΤΩΡ (ΚΟ)	Κύρια Αγορά
EUROBANK EQUITIES ΜΟΝΟΠΡΟΣΩΠΗ Α.Ε.Π.Ε.Υ.	01/06/2012
EUROXX ΧΡΗΜΑΤΙΣΤΗΡΙΑΚΗ Α.Ε.Π.Ε.Υ.	24/09/2018
ΑΛΦΑ FINANCE ΜΟΝΟΠΡΟΣΩΠΗ ΑΕΠΕΥ	18/03/2019
ΕΘΝΙΚΗ ΧΡΗΜΑΤΙΣΤΗΡΙΑΚΗ ΜΟΝΟΠΡΟΣΩΠΗ ΑΕΠΕΥ	02/01/1900
ΠΕΙΡΑΙΩΣ ΜΟΝΟΠΡΟΣΩΠΗ Α.Ε.Π.Ε.Υ.	22/10/2018

Πίνακας Μετοχών Υπό Ειδική Διαπραγμάτευση

Χρεόγραφο	Κατηγορία Διαπραγμάτευσης
Ειδικός Διαπραγματευτής	Έναρξη Ειδικής Διαπραγμάτευσης
ΕΛΛΗΝ. ΧΡΗΜΑΤΙΣΤΗΡΙΑ-Χ.Α. (ΚΟ)	Κύρια Αγορά
ΕΘΝΙΚΗ ΧΡΗΜΑΤΙΣΤΗΡΙΑΚΗ ΜΟΝΟΠΡΟΣΩΠΗ ΑΕΠΕΥ	02/01/1900
ΕΛΛΗΝΟΑΜΕΡΙΚΑΝΙΚΗ ΧΡΗΜΑΤΙΣΤΗΡΙΑΚΗ ΑΕΠΕΥ	01/09/2014
ΠΕΙΡΑΙΩΣ ΜΟΝΟΠΡΟΣΩΠΗ Α.Ε.Π.Ε.Υ.	04/05/2015
ΕΛΛΗΝΙΚΑ ΠΕΤΡΕΛΑΙΑ (ΚΟ)	Κύρια Αγορά
ΕΛΛΗΝΟΑΜΕΡΙΚΑΝΙΚΗ ΧΡΗΜΑΤΙΣΤΗΡΙΑΚΗ ΑΕΠΕΥ	14/09/2015
ΠΕΙΡΑΙΩΣ ΜΟΝΟΠΡΟΣΩΠΗ Α.Ε.Π.Ε.Υ.	20/03/2017
ΕΛΤΟΝ (ΚΟ)	Κύρια Αγορά
ΒΕΤΑ ΧΡΗΜΑΤΙΣΤΗΡΙΑΚΗ Α.Ε.Π.Ε.Υ.	03/09/2012
ΛΕΩΝ ΔΕΠΟΛΑΣ ΧΡΗΜΑΤΙΣΤΗΡΙΑΚΗ Α.Ε.Π.Ε.Υ.	01/04/2019
ΕΝΤΕΡΣΟΦΤ (ΚΟ)	Κύρια Αγορά
ΕΥΡΟΒΑΝΚ ΕQUITIES ΜΟΝΟΠΡΟΣΩΠΗ Α.Ε.Π.Ε.Υ.	22/06/2020
ΕΥΔΑΠ (ΚΟ)	Κύρια Αγορά
ΕΥΡΟΒΑΝΚ ΕQUITIES ΜΟΝΟΠΡΟΣΩΠΗ Α.Ε.Π.Ε.Υ.	10/06/2019
ΑΛΦΑ FINANCE ΜΟΝΟΠΡΟΣΩΠΗ ΑΕΠΕΥ	27/01/2020
ΙΚΤΙΝΟΣ ΕΛΛΑΣ (ΚΟ)	Κύρια Αγορά
ΕΥΡΟΒΑΝΚ ΕQUITIES ΜΟΝΟΠΡΟΣΩΠΗ Α.Ε.Π.Ε.Υ.	25/02/2019
ΑΛΦΑ FINANCE ΜΟΝΟΠΡΟΣΩΠΗ ΑΕΠΕΥ	01/04/2019
ΕΘΝΙΚΗ ΧΡΗΜΑΤΙΣΤΗΡΙΑΚΗ ΜΟΝΟΠΡΟΣΩΠΗ ΑΕΠΕΥ	02/01/1900
ΙΝΤΕΡΓΟΥΝΤ-ΞΥΛΕΜΠΟΡΙΑ (ΚΟ)	Κύρια Αγορά
ΕΥΡΟΒΑΝΚ ΕQUITIES ΜΟΝΟΠΡΟΣΩΠΗ Α.Ε.Π.Ε.Υ.	05/07/2021
ΠΑΝΤΕΛΑΚΗΣ ΧΡΗΜΑΤΙΣΤΗΡΙΑΚΗ Α.Ε.Π.Ε.Υ.	01/07/2021
ΚΛΟΥΚΙΝΑΣ - ΛΑΠΠΑΣ (ΚΟ)	Κύρια Αγορά
ΒΕΤΑ ΧΡΗΜΑΤΙΣΤΗΡΙΑΚΗ Α.Ε.Π.Ε.Υ.	22/09/2014
ΚΡΙ - ΚΡΙ (ΚΟ)	Κύρια Αγορά
ΕΥΡΟΒΑΝΚ ΕQUITIES ΜΟΝΟΠΡΟΣΩΠΗ Α.Ε.Π.Ε.Υ.	07/05/2018
ΛΕΩΝ ΔΕΠΟΛΑΣ ΧΡΗΜΑΤΙΣΤΗΡΙΑΚΗ Α.Ε.Π.Ε.Υ.	16/01/2017
ΛΑΜΨΑ (ΚΟ)	Κύρια Αγορά
ΛΕΩΝ ΔΕΠΟΛΑΣ ΧΡΗΜΑΤΙΣΤΗΡΙΑΚΗ Α.Ε.Π.Ε.Υ.	16/01/2017
ΜΟΤΟΡ ΟΙΛ (ΚΟ)	Κύρια Αγορά
ΒΕΤΑ ΧΡΗΜΑΤΙΣΤΗΡΙΑΚΗ Α.Ε.Π.Ε.Υ.	08/03/2021
ΕΥΡΟΒΑΝΚ ΕQUITIES ΜΟΝΟΠΡΟΣΩΠΗ Α.Ε.Π.Ε.Υ.	22/10/2006
MERIT ΧΡΗΜΑΤΙΣΤΗΡΙΑΚΗ Α.Ε.Π.Ε.Υ.	25/02/2019
ΕΘΝΙΚΗ ΧΡΗΜΑΤΙΣΤΗΡΙΑΚΗ ΜΟΝΟΠΡΟΣΩΠΗ ΑΕΠΕΥ	02/01/1900
ΛΕΩΝ ΔΕΠΟΛΑΣ ΧΡΗΜΑΤΙΣΤΗΡΙΑΚΗ Α.Ε.Π.Ε.Υ.	01/04/2019
ΠΕΙΡΑΙΩΣ ΜΟΝΟΠΡΟΣΩΠΗ Α.Ε.Π.Ε.Υ.	04/05/2015
ΜΥΤΙΛΗΝΑΙΟΣ (ΚΟ)	Κύρια Αγορά
ΒΕΤΑ ΧΡΗΜΑΤΙΣΤΗΡΙΑΚΗ Α.Ε.Π.Ε.Υ.	11/04/2022
ΕΥΡΟΒΑΝΚ ΕQUITIES ΜΟΝΟΠΡΟΣΩΠΗ Α.Ε.Π.Ε.Υ.	20/09/2017
MERIT ΧΡΗΜΑΤΙΣΤΗΡΙΑΚΗ Α.Ε.Π.Ε.Υ.	25/02/2019
ΑΛΦΑ FINANCE ΜΟΝΟΠΡΟΣΩΠΗ ΑΕΠΕΥ	15/04/2019
ΕΘΝΙΚΗ ΧΡΗΜΑΤΙΣΤΗΡΙΑΚΗ ΜΟΝΟΠΡΟΣΩΠΗ ΑΕΠΕΥ	02/01/1900
ΠΕΙΡΑΙΩΣ ΜΟΝΟΠΡΟΣΩΠΗ Α.Ε.Π.Ε.Υ.	04/05/2015
ΟΛΠ (ΚΟ)	Κύρια Αγορά
ΕΥΡΟΒΑΝΚ ΕQUITIES ΜΟΝΟΠΡΟΣΩΠΗ Α.Ε.Π.Ε.Υ.	06/02/2019
ΟΠΑΠ (ΚΟ)	Κύρια Αγορά
ΒΕΤΑ ΧΡΗΜΑΤΙΣΤΗΡΙΑΚΗ Α.Ε.Π.Ε.Υ.	11/04/2022
ΕΥΡΟΒΑΝΚ ΕQUITIES ΜΟΝΟΠΡΟΣΩΠΗ Α.Ε.Π.Ε.Υ.	22/10/2006
MERIT ΧΡΗΜΑΤΙΣΤΗΡΙΑΚΗ Α.Ε.Π.Ε.Υ.	20/03/2017
ΑΛΦΑ FINANCE ΜΟΝΟΠΡΟΣΩΠΗ ΑΕΠΕΥ	09/01/2006
ΕΘΝΙΚΗ ΧΡΗΜΑΤΙΣΤΗΡΙΑΚΗ ΜΟΝΟΠΡΟΣΩΠΗ ΑΕΠΕΥ	02/01/1900
ΕΛΛΗΝΟΑΜΕΡΙΚΑΝΙΚΗ ΧΡΗΜΑΤΙΣΤΗΡΙΑΚΗ ΑΕΠΕΥ	25/07/2014
ΠΕΙΡΑΙΩΣ ΜΟΝΟΠΡΟΣΩΠΗ Α.Ε.Π.Ε.Υ.	04/05/2015
ΟΤΕ (ΚΟ)	Κύρια Αγορά
ΒΕΤΑ ΧΡΗΜΑΤΙΣΤΗΡΙΑΚΗ Α.Ε.Π.Ε.Υ.	11/04/2022
ΕΥΡΟΒΑΝΚ ΕQUITIES ΜΟΝΟΠΡΟΣΩΠΗ Α.Ε.Π.Ε.Υ.	22/10/2006
MERIT ΧΡΗΜΑΤΙΣΤΗΡΙΑΚΗ Α.Ε.Π.Ε.Υ.	20/03/2017
ΑΛΦΑ FINANCE ΜΟΝΟΠΡΟΣΩΠΗ ΑΕΠΕΥ	09/01/2006
ΕΘΝΙΚΗ ΧΡΗΜΑΤΙΣΤΗΡΙΑΚΗ ΜΟΝΟΠΡΟΣΩΠΗ ΑΕΠΕΥ	02/01/1900
ΕΛΛΗΝΟΑΜΕΡΙΚΑΝΙΚΗ ΧΡΗΜΑΤΙΣΤΗΡΙΑΚΗ ΑΕΠΕΥ	25/07/2014
ΛΕΩΝ ΔΕΠΟΛΑΣ ΧΡΗΜΑΤΙΣΤΗΡΙΑΚΗ Α.Ε.Π.Ε.Υ.	20/04/2015
ΠΕΙΡΑΙΩΣ ΜΟΝΟΠΡΟΣΩΠΗ Α.Ε.Π.Ε.Υ.	08/09/2008
ΠΑΠΟΥΤΣΑΝΗΣ (ΚΟ)	Κύρια Αγορά
ΒΕΤΑ ΧΡΗΜΑΤΙΣΤΗΡΙΑΚΗ Α.Ε.Π.Ε.Υ.	25/11/2013
ΕΥΡΟΒΑΝΚ ΕQUITIES ΜΟΝΟΠΡΟΣΩΠΗ Α.Ε.Π.Ε.Υ.	06/12/2021

Πίνακας Μετοχών Υπό Ειδική Διαπραγμάτευση

Χρεόγραφο	Κατηγορία Διαπραγμάτευσης
Ειδικός Διαπραγματευτής	Έναρξη Ειδικής Διαπραγμάτευσης
ΠΕΙΡΑΙΩΣ FINANCIAL HOLD (ΚΟ)	Κύρια Αγορά
EUROBANK EQUITIES ΜΟΝΟΠΡΟΣΩΠΗ Α.Ε.Π.Ε.Υ.	22/10/2006
EUROXX ΧΡΗΜΑΤΙΣΤΗΡΙΑΚΗ Α.Ε.Π.Ε.Υ.	15/02/2016
MERIT ΧΡΗΜΑΤΙΣΤΗΡΙΑΚΗ Α.Ε.Π.Ε.Υ.	16/09/2013
ΑΛΦΑ FINANCE ΜΟΝΟΠΡΟΣΩΠΗ ΑΕΠΕΥ	15/04/2019
ΕΘΝΙΚΗ ΧΡΗΜΑΤΙΣΤΗΡΙΑΚΗ ΜΟΝΟΠΡΟΣΩΠΗ ΑΕΠΕΥ	02/01/1900
ΕΛΛΗΝΟΑΜΕΡΙΚΑΝΙΚΗ ΧΡΗΜΑΤΙΣΤΗΡΙΑΚΗ ΑΕΠΕΥ	25/07/2014
ΛΕΩΝ ΔΕΠΟΛΑΣ ΧΡΗΜΑΤΙΣΤΗΡΙΑΚΗ Α.Ε.Π.Ε.Υ.	30/11/2018
ΠΕΙΡΑΙΩΣ ΜΟΝΟΠΡΟΣΩΠΗ Α.Ε.Π.Ε.Υ.	16/02/2009
ΠΕΤΡΟΠΟΥΛΟΣ ΠΕΤΡΟΣ (ΚΟ)	Κύρια Αγορά
EUROBANK EQUITIES ΜΟΝΟΠΡΟΣΩΠΗ Α.Ε.Π.Ε.Υ.	01/04/2019
ΠΑΝΤΕΛΑΚΗΣ ΧΡΗΜΑΤΙΣΤΗΡΙΑΚΗ Α.Ε.Π.Ε.Υ.	16/03/2020
ΠΛΑΙΣΙΟ COMPUTERS (ΚΟ)	Κύρια Αγορά
EUROBANK EQUITIES ΜΟΝΟΠΡΟΣΩΠΗ Α.Ε.Π.Ε.Υ.	02/03/2015
ΠΛΑΣΤΙΚΑ ΘΡΑΚΗΣ (ΚΟ)	Κύρια Αγορά
EUROBANK EQUITIES ΜΟΝΟΠΡΟΣΩΠΗ Α.Ε.Π.Ε.Υ.	26/03/2018
ΑΛΦΑ FINANCE ΜΟΝΟΠΡΟΣΩΠΗ ΑΕΠΕΥ	26/03/2018
ΣΑΡΑΝΤΗΣ ΓΡ. (ΚΟ)	Κύρια Αγορά
ΒΕΤΑ ΧΡΗΜΑΤΙΣΤΗΡΙΑΚΗ Α.Ε.Π.Ε.Υ.	14/05/2012
EUROBANK EQUITIES ΜΟΝΟΠΡΟΣΩΠΗ Α.Ε.Π.Ε.Υ.	24/10/2016
ΣΙΔΑΜΑ ΜΕΤΑΛΛΟΥΡΓΙΚΗ (ΚΟ)	Κύρια Αγορά
ΛΕΩΝ ΔΕΠΟΛΑΣ ΧΡΗΜΑΤΙΣΤΗΡΙΑΚΗ Α.Ε.Π.Ε.Υ.	06/06/2022
ΤΕΡΝΑ ΕΝΕΡΓΕΙΑΚΗ (ΚΟ)	Κύρια Αγορά
EUROBANK EQUITIES ΜΟΝΟΠΡΟΣΩΠΗ Α.Ε.Π.Ε.Υ.	24/05/2021
ΠΕΙΡΑΙΩΣ ΜΟΝΟΠΡΟΣΩΠΗ Α.Ε.Π.Ε.Υ.	09/12/2019
ΤΕΧΝΙΚΗ ΟΛΥΜΠΙΑΚΗ (ΚΟ)	Κύρια Αγορά
ΒΕΤΑ ΧΡΗΜΑΤΙΣΤΗΡΙΑΚΗ Α.Ε.Π.Ε.Υ.	04/04/2022
ΤΖΙΡΑΚΙΑΝ ΠΡΟΦΙΛ (ΚΟ)	Κύρια Αγορά
ΛΕΩΝ ΔΕΠΟΛΑΣ ΧΡΗΜΑΤΙΣΤΗΡΙΑΚΗ Α.Ε.Π.Ε.Υ.	19/07/2021

Γνωστοποιήσεις Συναλλαγών - Κατάλογος Υπόχρεων Προσώπων

Ημερομηνία Υποβολής [1]	Επωνυμία	Λόγος Υποβολής [2]	Υπόχρεος	Ιδιότητα Υποχρέου	Σχέση με τον Υπόχρεο	Ημερομηνία Συναλλαγής	Αγορά	Όγκος Συναλλαγών	Αξία Συναλλαγών	Φύση Συναλλαγής [3]	Είδος Χρηματικού μέσου	Παρατηρήσεις [4]
26/09/2022	EUROBANK ERGASIAS YΠHPPEΣIΩN KAI ΣYMMETOΧΩN A.E.	B	ΒΑΣΙΛΕΙΟΥ ΚΩΝΣΤΑΝΤΙΝΟΣ	Μέλος ΔΣ Εκτελεστικό	Συνδεδόμενο Νομικό Πρόσωπο	22/09/2022	ΠΑΡΑΓΩΓΩΝ ΧΑ	95	8,440.80	A	Παράγωγο	1
26/09/2022	EUROBANK ERGASIAS YΠHPPEΣIΩN KAI ΣYMMETOΧΩN A.E.	B	ΒΑΣΙΛΕΙΟΥ ΚΩΝΣΤΑΝΤΙΝΟΣ	Μέλος ΔΣ Εκτελεστικό	Συνδεδόμενο Νομικό Πρόσωπο	22/09/2022	ΑΞΙΩΝ ΧΑ	16,484	14,895.90	Π	Μετοχή	1
26/09/2022	EUROBANK ERGASIAS YΠHPPEΣIΩN KAI ΣYMMETOΧΩN A.E.	B	ΒΑΣΙΛΕΙΟΥ ΚΩΝΣΤΑΝΤΙΝΟΣ	Μέλος ΔΣ Εκτελεστικό	Συνδεδόμενο Νομικό Πρόσωπο	22/09/2022	ΑΞΙΩΝ ΧΑ	82,453	74,671.63	Π	Μετοχή	1
26/09/2022	EUROBANK ERGASIAS YΠHPPEΣIΩN KAI ΣYMMETOΧΩN A.E.	B	ΒΑΣΙΛΕΙΟΥ ΚΩΝΣΤΑΝΤΙΝΟΣ	Μέλος ΔΣ Εκτελεστικό	Συνδεδόμενο Νομικό Πρόσωπο	22/09/2022	ΑΞΙΩΝ ΧΑ	26,920	24,428.42	A	Μετοχή	1
26/09/2022	EUROBANK ERGASIAS YΠHPPEΣIΩN KAI ΣYMMETOΧΩN A.E.	B	ΒΑΣΙΛΕΙΟΥ ΚΩΝΣΤΑΝΤΙΝΟΣ	Μέλος ΔΣ Εκτελεστικό	Συνδεδόμενο Νομικό Πρόσωπο	22/09/2022	ΑΞΙΩΝ ΧΑ	82,453	74,448.80	A	Μετοχή	1
26/09/2022	EUROBANK ERGASIAS YΠHPPEΣIΩN KAI ΣYMMETOΧΩN A.E.	B	ΒΑΣΙΛΕΙΟΥ ΚΩΝΣΤΑΝΤΙΝΟΣ	Μέλος ΔΣ Εκτελεστικό	Συνδεδόμενο Νομικό Πρόσωπο	23/09/2022	ΑΞΙΩΝ ΧΑ	214,477	187,139.61	Π	Μετοχή	1
26/09/2022	EUROBANK ERGASIAS YΠHPPEΣIΩN KAI ΣYMMETOΧΩN A.E.	B	ΒΑΣΙΛΕΙΟΥ ΚΩΝΣΤΑΝΤΙΝΟΣ	Μέλος ΔΣ Εκτελεστικό	Συνδεδόμενο Νομικό Πρόσωπο	23/09/2022	ΑΞΙΩΝ ΧΑ	21,032	18,498.07	Π	Μετοχή	1
26/09/2022	EUROBANK ERGASIAS YΠHPPEΣIΩN KAI ΣYMMETOΧΩN A.E.	B	ΒΑΣΙΛΕΙΟΥ ΚΩΝΣΤΑΝΤΙΝΟΣ	Μέλος ΔΣ Εκτελεστικό	Συνδεδόμενο Νομικό Πρόσωπο	23/09/2022	ΑΞΙΩΝ ΧΑ	214,477	186,264.79	A	Μετοχή	1
26/09/2022	EUROBANK ERGASIAS YΠHPPEΣIΩN KAI ΣYMMETOΧΩN A.E.	B	ΒΑΣΙΛΕΙΟΥ ΚΩΝΣΤΑΝΤΙΝΟΣ	Μέλος ΔΣ Εκτελεστικό	Συνδεδόμενο Νομικό Πρόσωπο	23/09/2022	ΑΞΙΩΝ ΧΑ	51,032	45,502.87	A	Μετοχή	1
26/09/2022	TITAN CEMENT INTERNATIONAL S.A.	B	ΠΑΠΑΛΕΞΟΠΟΥΛΟΥ ΑΛΕΞΑΝΔΡΑ	Μέλος ΔΣ Εκτελεστικό	Συνδεδόμενο Νομικό Πρόσωπο	23/09/2022	ΑΞΙΩΝ ΧΑ	3,000	32,780.00	A	Μετοχή	1
26/09/2022	ΙΚΤΙΝΟΣ ΕΛΛΑΣ Α.Ε. - ΕΛΛΗΝΙΚΗ ΒΙΟΜΗΧΑΝΙΑ ΜΑΡΜΑΡΩΝ	A	ΧΑΪΔΑ ΛΥΔΙΑ	Αντιπρόεδρος ΔΣ	Ο ίδιος	23/09/2022	ΑΞΙΩΝ ΧΑ	1,500	691.21	A	Μετοχή	1

Σημειώσεις Γνωστοποιήσεων Συναλλαγών

Για περισσότερες πληροφορίες επί των γνωστοποιήσεων συναλλαγών επισκεφτείτε την ιστοσελίδα <http://athexgroup.gr/el/web/guest/companies-info-trade-notifications>

[1] - Η Ημερομηνία Υποβολής αφορά την Ημερομηνία που η Γνωστοποίηση παρελήφθη από το Χ.Α.

[2] - Λόγος Υποβολής: Α: Πρόσωπο που ασκεί Διευθυντικά καθήκοντα, Β: Πρόσωπο που έχει στενό δεσμό με πρόσωπο που ασκεί Διευθυντικά καθήκοντα.

[3] - Φύση Συναλλαγής: Α: Αγορά, Π: Πώληση.

[4] - Παρατηρήσεις: 1 - Λόγω Συμμετοχής σε ΑΜΚ, 2 - Λόγω Εξάσκησης Δικαιώματος Προαίρεσης αγοράς μετοχών που παρέχεται στο προσωπικό, 3 - Λόγω Δωρεάς, 4 - Λόγω Συγχώνευσης ή Διάσπασης κλπ, 5 - Λόγω Μετατροπής ή Ανταλλαγής Ομολογιών, 6 - Ανταλλαγή Λόγω Προαιρετικής Δημόσιας Πρότασης.

Υποκείμενη Αγορά				Αγορά Παραγώγων													
Ανωτ Τιμή	Κατωτ Τιμή	Τιμή κλεισ.	Μεταβ.	Μήνας Παράδοσης	Άνοιγμα	Ανωτ Τιμή	Κατωτ Τιμή	Τελ Τιμή	Τιμή κλεισ.	Τελευταία ζήτηση	Τελευταία προσφορά	Τιμή Εκκαθάρισης ¹	Υψηλό ζωής	Χαμηλό ζωής	Πράξεις	Όγκος	Ανοικτές θέσεις
FTSE/X.A. Large Cap				(Μονάδα Διαπραγμάτευσης: 1 Μονάδα Δείκτη x 2€, Χρηματικός Διακανονισμός)													
1,927.38	1,881.06	1,904.20	-0.63%	Οκτώβριος 2022	1,899.00	1,914.00	1,868.00	1,902.00	1,902.00	---	---	---	2,173.00	---	239	1,211	4,551
				Νοέμβριος 2022	1,903.50	1,903.50	1,866.00	1,895.50	1,895.50	---	---	---	2,044.50	---	18	150	80
				Δεκέμβριος 2022	---	---	---	---	1,925.25	---	---	---	---	---	---	---	---
				Μάρτιος 2023	---	---	---	---	1,935.00	---	---	---	---	---	---	---	---
				Ιούνιος 2023	---	---	---	---	1,944.50	---	---	---	---	---	---	---	---
				Σεπτέμβριος 2023	---	---	---	---	1,954.25	---	---	---	---	---	---	---	---
FTSE/X.A. Τράπεζες				(Μονάδα Διαπραγμάτευσης: 1 Μονάδα Δείκτη x 15€, Χρηματικός Διακανονισμός)													
531.04	510.67	524.76	-0.08%	Δεκέμβριος 2022	---	---	---	---	527.50	---	---	---	---	---	---	---	---
				Μάρτιος 2023	---	---	---	---	530.25	---	---	---	---	---	---	---	---
				Ιούνιος 2023	---	---	---	---	533.00	---	---	---	---	---	---	---	---
				Σεπτέμβριος 2023	---	---	---	---	535.50	---	---	---	---	---	---	---	---

Σημειώσεις Παραγώγων

Τις τιμές εκκαθάρισης και τις τελικές ανοικτές θέσεις μπορείτε να τις ανακτήσετε στο ακόλουθο path <http://www.helex.gr/el/web/guest/statistics-end-of-day-derivatives>

Υποκείμενη Αγορά				Αγορά Παραγώγων										Ανοικτές θέσεις			
Ανωτ Τιμή	Κατωτ Τιμή	Τιμή κλεισ.	Μεταβ.	Μήνας Παράδοσης	Άνοιγμα	Ανωτ Τιμή	Κατωτ Τιμή	Τελ Τιμή	Τιμή κλεισ.	Τελευταία ζήτηση	Τελευταία προσφορά	Τιμή Εκκαθάρισης*	Υψηλό ζωής	Χαμηλό ζωής	Πράξεις	Όγκος	Ανοικτές θέσεις
(Μέγεθος Συμβολαίου: 100 Χρεόγραφα, Φυσική Παράδοση)																	
ALPHA ΥΠΗΡΕΣΙΩΝ ΣΥΜΜ (ΚΟ)				Δεκέμβριος 2022	0.846	0.860	0.822	0.849	0.849	---	---	---	1.01	---	265	5,152	83,040
0.8636	0.8232	0.847	-0.35%	Μάρτιος 2023	---	---	---	---	0.858	---	---	---	---	---	---	---	---
				Ιούνιος 2023	0.850	0.850	0.850	0.850	0.850	---	---	---	0.850	---	1	3	3
				Σεπτέμβριος 2023	---	---	---	---	0.867	---	---	---	---	---	---	---	---
(Μέγεθος Συμβολαίου: 100 Χρεόγραφα, Φυσική Παράδοση)																	
CENERGY HOLDINGS (ΚΑ)				Δεκέμβριος 2022	2.70	2.71	2.67	2.71	2.71	---	---	---	2.87	---	14	41	5,862
2.735	2.63	2.695	-1.46%	Μάρτιος 2023	---	---	---	---	2.76	---	---	---	---	---	---	---	---
				Ιούνιος 2023	---	---	---	---	2.78	---	---	---	---	---	---	---	---
				Σεπτέμβριος 2023	---	---	---	---	2.79	---	---	---	---	---	---	---	---
(Μέγεθος Συμβολαίου: 100 Χρεόγραφα, Φυσική Παράδοση)																	
COCA-COLA HBC AG (ΚΟ)				Δεκέμβριος 2022	21.30	21.74	21.30	21.74	21.74	---	---	---	23.50	---	3	3	527
21.85	21.26	21.85	1.96%	Μάρτιος 2023	---	---	---	---	21.64	---	---	---	---	---	---	---	---
				Ιούνιος 2023	---	---	---	---	21.75	---	---	---	---	---	---	---	---
				Σεπτέμβριος 2023	---	---	---	---	21.86	---	---	---	---	---	---	---	---
(Μέγεθος Συμβολαίου: 100 Χρεόγραφα, Φυσική Παράδοση)																	
EUROBANK HOLDINGS (ΚΟ)				Δεκέμβριος 2022	0.863	0.870	0.828	0.860	0.860	---	---	---	1.00	---	95	1,674	18,911
0.883	0.842	0.8702	-0.53%	Μάρτιος 2023	---	---	---	---	0.883	---	---	---	---	---	---	---	---
				Ιούνιος 2023	---	---	---	---	0.888	---	---	---	---	---	---	---	---
				Σεπτέμβριος 2023	---	---	---	---	0.892	---	---	---	---	---	---	---	---
(Μέγεθος Συμβολαίου: 100 Χρεόγραφα, Φυσική Παράδοση)																	
FOURLIS ΣΥΜΜΕΤΟΧΩΝ (ΚΟ)				Δεκέμβριος 2022	2.60	2.60	2.54	2.58	2.58	---	---	---	3.05	---	38	99	1,439
2.625	2.52	2.6	-0.38%	Μάρτιος 2023	---	---	---	---	2.64	---	---	---	---	---	---	---	---
				Ιούνιος 2023	---	---	---	---	2.65	---	---	---	---	---	---	---	---
				Σεπτέμβριος 2023	---	---	---	---	2.66	---	---	---	---	---	---	---	---
(Μέγεθος Συμβολαίου: 100 Χρεόγραφα, Φυσική Παράδοση)																	
INTRACOM HOLDINGS (ΚΟ)				Δεκέμβριος 2022	1.61	1.61	1.56	1.58	1.58	---	---	---	1.62	1.56	19	53	3,484
1.6	1.55	1.598	0.38%	Μάρτιος 2023	---	---	---	---	1.61	---	---	---	---	---	---	---	---
				Ιούνιος 2023	---	---	---	---	1.62	---	---	---	---	---	---	---	---
				Σεπτέμβριος 2023	---	---	---	---	1.62	---	---	---	---	---	---	---	---
(Μέγεθος Συμβολαίου: 108 Χρεόγραφα, Φυσική Παράδοση)																	
JUMBO (ΚΟ)				Δεκέμβριος 2022	13.21	13.25	13.10	13.21	13.21	---	---	---	14.83	---	21	59	791
13.69	13.41	13.5	-0.74%	Μάρτιος 2023	---	---	---	---	13.73	---	---	---	---	---	---	---	---
				Ιούνιος 2023	---	---	---	---	13.80	---	---	---	---	---	---	---	---
				Σεπτέμβριος 2023	---	---	---	---	13.87	---	---	---	---	---	---	---	---

Σημειώσεις Παραγώγων

Τις τιμές εκκαθάρισης και τις τελικές ανοικτές θέσεις μπορείτε να τις ανακτήσετε στο ακόλουθο path <http://www.helex.gr/el/web/guest/statistics-end-of-day-derivatives>

Υποκείμενη Αγορά				Αγορά Παραγώγων										Ανοικτές θέσεις			
Ανωτ Τιμή	Κατωτ Τιμή	Τιμή κλεισ.	Μεταβ.	Μήνας Παράδοσης	Άνοιγμα	Ανωτ Τιμή	Κατωτ Τιμή	Τελ Τιμή	Τιμή κλεισ.	Τελευταία ζήτηση	Τελευταία προσφορά	Τιμή Εκκαθάρισης*	Υψηλό ζωής	Χαμηλό ζωής	Πράξεις	Όγκος	Ανοικτές θέσεις
LAMDA DEVELOPMENT(ΚΟ)				(Μέγεθος Συμβολαίου: 100 Χρεόγραφα, Φυσική Παράδοση)													
5.52	5.38	5.51	0.18%	Δεκέμβριος 2022	5.52	5.55	5.40	5.55	5.55	---	---	---	6.26	---	74	244	3,973
				Μάρτιος 2023	---	---	---	---	5.55	---	---	---	---	---	---	---	---
				Ιούνιος 2023	---	---	---	---	5.58	---	---	---	---	---	---	---	---
				Σεπτέμβριος 2023	---	---	---	---	5.61	---	---	---	---	---	---	---	---
MARFIN INVESTMENT GROUP (ΚΟ)				(Μέγεθος Συμβολαίου: 100 Χρεόγραφα, Φυσική Παράδοση)													
0.0293	0.0282	0.0286	-3.38%	Δεκέμβριος 2022	0.029	0.029	0.028	0.028	0.028	---	---	---	0.031	---	289	605	13,043
				Μάρτιος 2023	---	---	---	---	0.030	---	---	---	---	---	---	---	---
				Ιούνιος 2023	---	---	---	---	0.030	---	---	---	---	---	---	---	---
				Σεπτέμβριος 2023	---	---	---	---	0.030	---	---	---	---	---	---	---	---
TITAN CEMENT (ΚΑ)				(Μέγεθος Συμβολαίου: 100 Χρεόγραφα, Φυσική Παράδοση)													
10.92	10.64	10.76	-0.74%	Δεκέμβριος 2022	10.84	10.84	10.70	10.80	10.80	---	---	---	12.18	---	8	20	1,113
				Μάρτιος 2023	---	---	---	---	10.95	---	---	---	---	---	---	---	---
				Ιούνιος 2023	---	---	---	---	11.00	---	---	---	---	---	---	---	---
				Σεπτέμβριος 2023	---	---	---	---	11.05	---	---	---	---	---	---	---	---
VIOHALCO SA/NV (ΚΑ)				(Μέγεθος Συμβολαίου: 100 Χρεόγραφα, Φυσική Παράδοση)													
3.425	3.325	3.405	1.64%	Δεκέμβριος 2022	3.39	3.41	3.37	3.38	3.38	---	---	---	3.62	---	8	51	5,051
				Μάρτιος 2023	---	---	---	---	3.38	---	---	---	---	---	---	---	---
				Ιούνιος 2023	---	---	---	---	3.40	---	---	---	---	---	---	---	---
				Σεπτέμβριος 2023	---	---	---	---	3.42	---	---	---	---	---	---	---	---
ΑΔΜΗΕ ΣΥΜΜΕΤΟΧΩΝ Α.Ε. (ΚΟ)				(Μέγεθος Συμβολαίου: 100 Χρεόγραφα, Φυσική Παράδοση)													
1.724	1.69	1.69	-1.63%	Δεκέμβριος 2022	1.72	1.72	1.70	1.70	1.70	---	---	---	1.97	---	8	10	4,793
				Μάρτιος 2023	---	---	---	---	1.76	---	---	---	1.93	---	---	---	1
				Ιούνιος 2023	---	---	---	---	1.74	---	---	---	---	---	---	---	---
				Σεπτέμβριος 2023	---	---	---	---	1.75	---	---	---	---	---	---	---	---
ΓΕΚ ΤΕΡΝΑ (ΚΟ)				(Μέγεθος Συμβολαίου: 101 Χρεόγραφα, Φυσική Παράδοση)													
8.77	8.26	8.55	-2.51%	Δεκέμβριος 2022	8.74	8.74	8.28	8.55	8.55	---	---	---	9.85	---	85	387	6,829
				Μάρτιος 2023	---	---	---	---	8.89	---	---	---	9.86	---	---	---	181
				Ιούνιος 2023	---	---	---	---	8.90	---	---	---	---	---	---	---	---
				Σεπτέμβριος 2023	---	---	---	---	8.94	---	---	---	---	---	---	---	---
ΔΕΗ (ΚΟ)				(Μέγεθος Συμβολαίου: 100 Χρεόγραφα, Φυσική Παράδοση)													
5.36	5.11	5.28	2.52%	Δεκέμβριος 2022	5.12	5.38	5.12	5.31	5.31	---	---	---	6.20	---	178	1,012	22,949
				Μάρτιος 2023	---	---	---	---	5.22	---	---	---	5.50	---	---	---	510
				Ιούνιος 2023	---	---	---	---	5.23	---	---	---	---	---	---	---	---
				Σεπτέμβριος 2023	---	---	---	---	5.25	---	---	---	---	---	---	---	---

Σημειώσεις Παραγώγων

Τις τιμές εκκαθάρισης και τις τελικές ανοικτές θέσεις μπορείτε να τις ανακτήσετε στο ακόλουθο path <http://www.helex.gr/el/web/guest/statistics-end-of-day-derivatives>

Υποκείμενη Αγορά				Αγορά Παραγώγων										Ανοικτές θέσεις			
Ανωτ Τιμή	Κατωτ Τιμή	Τιμή κλεισ.	Μεταβ.	Μήνας Παράδοσης	Άνοιγμα	Ανωτ Τιμή	Κατωτ Τιμή	Τελ Τιμή	Τιμή κλεισ.	Τελευταία ζήτηση	Τελευταία προσφορά	Τιμή Εκκαθάρισης*	Υψηλό ζωής	Χαμηλό ζωής	Πράξεις	Όγκος	Ανοικτές θέσεις
(Μέγεθος Συμβολαίου: 100 Χρεόγραφα, Φυσική Παράδοση)																	
ΕΘΝΙΚΗ ΤΡΑΠΕΖΑ (ΚΟ)				Δεκέμβριος 2022	2.98	3.06	2.94	3.03	3.03	---	---	---	3.40	---	296	3,071	14,362
3.08	2.96	3.028	0.13%	Μάρτιος 2023	---	---	---	---	3.05	---	---	---	---	---	---	---	---
				Ιούνιος 2023	---	---	---	---	3.07	---	---	---	---	---	---	---	---
				Σεπτέμβριος 2023	---	---	---	---	3.08	---	---	---	---	---	---	---	---
(Μέγεθος Συμβολαίου: 100 Χρεόγραφα, Φυσική Παράδοση)																	
ΕΛΛΑΚΤΩΡ (ΚΟ)				Δεκέμβριος 2022	1.59	1.59	1.58	1.58	1.58	---	---	---	1.76	---	7	47	309
1.632	1.57	1.582	-3.54%	Μάρτιος 2023	---	---	---	---	1.66	---	---	---	---	---	---	---	---
				Ιούνιος 2023	---	---	---	---	1.66	---	---	---	---	---	---	---	---
				Σεπτέμβριος 2023	---	---	---	---	1.67	---	---	---	---	---	---	---	---
(Μέγεθος Συμβολαίου: 100 Χρεόγραφα, Φυσική Παράδοση)																	
ΕΛΛΗΝ. ΧΡΗΜΑΤΙΣΤΗΡΙΑ-Χ.Α. (ΚΟ)				Δεκέμβριος 2022	3.05	3.05	3.00	3.02	3.02	---	---	---	3.26	---	12	60	1,006
3.07	2.99	3.01	-0.66%	Μάρτιος 2023	---	---	---	---	3.06	---	---	---	---	---	---	---	---
				Ιούνιος 2023	---	---	---	---	3.07	---	---	---	---	---	---	---	---
				Σεπτέμβριος 2023	---	---	---	---	3.09	---	---	---	---	---	---	---	---
(Μέγεθος Συμβολαίου: 100 Χρεόγραφα, Φυσική Παράδοση)																	
ΕΛΛΗΝΙΚΑ ΠΕΤΡΕΛΑΙΑ (ΚΟ)				Δεκέμβριος 2022	6.08	6.08	5.89	5.90	5.90	---	---	---	6.93	---	12	34	958
6.15	6.05	6.05	-1.14%	Μάρτιος 2023	---	---	---	---	6.18	---	---	---	---	---	---	---	---
				Ιούνιος 2023	---	---	---	---	6.21	---	---	---	---	---	---	---	---
				Σεπτέμβριος 2023	---	---	---	---	6.24	---	---	---	---	---	---	---	---
(Μέγεθος Συμβολαίου: 100 Χρεόγραφα, Φυσική Παράδοση)																	
ΕΥΔΑΠ (ΚΟ)				Δεκέμβριος 2022	7.49	7.49	7.14	7.14	7.14	---	---	---	7.82	---	3	14	73
7.39	7.15	7.29	-1.88%	Μάρτιος 2023	---	---	---	---	7.50	---	---	---	---	---	---	---	---
				Ιούνιος 2023	---	---	---	---	7.54	---	---	---	---	---	---	---	---
				Σεπτέμβριος 2023	---	---	---	---	7.58	---	---	---	---	---	---	---	---
(Μέγεθος Συμβολαίου: 100 Χρεόγραφα, Φυσική Παράδοση)																	
ΜΟΤΟΡ ΟΪΛ (ΚΟ)				Δεκέμβριος 2022	15.48	15.48	15.16	15.16	15.16	---	---	---	17.90	---	25	83	460
15.92	15.25	15.25	-4.21%	Μάρτιος 2023	---	---	---	---	16.07	---	---	---	---	---	---	---	---
				Ιούνιος 2023	---	---	---	---	16.16	---	---	---	---	---	---	---	---
				Σεπτέμβριος 2023	---	---	---	---	16.24	---	---	---	---	---	---	---	---
(Μέγεθος Συμβολαίου: 100 Χρεόγραφα, Φυσική Παράδοση)																	
ΜΥΤΙΛΗΝΑΙΟΣ (ΚΟ)				Δεκέμβριος 2022	13.72	13.80	13.35	13.55	13.55	---	---	---	16.10	---	74	294	2,954
13.83	13.33	13.47	-1.68%	Μάρτιος 2023	---	---	---	---	13.83	---	---	---	---	---	---	---	---
				Ιούνιος 2023	---	---	---	---	13.90	---	---	---	---	---	---	---	---
				Σεπτέμβριος 2023	---	---	---	---	13.97	---	---	---	---	---	---	---	---

Σημειώσεις Παραγώγων

Τις τιμές εκκαθάρισης και τις τελικές ανοικτές θέσεις μπορείτε να τις ανακτήσετε στο ακόλουθο path <http://www.helex.gr/el/web/guest/statistics-end-of-day-derivatives>

Υποκείμενη Αγορά				Αγορά Παραγώγων										Ανοικτές θέσεις			
Ανωτ Τιμή	Κατωτ Τιμή	Τιμή κλεισ.	Μεταβ.	Μήνας Παράδοσης	Άνοιγμα	Ανωτ Τιμή	Κατωτ Τιμή	Τελ Τιμή	Τιμή κλεισ.	Τελευταία ζήτηση	Τελευταία προσφορά	Τιμή Εκκαθάρισης*	Υψηλό ζωής	Χαμηλό ζωής	Πράξεις	Όγκος	Ανοικτές θέσεις
(Μέγεθος Συμβολαίου: 100 Χρεόγραφα, Φυσική Παράδοση)																	
ΟΛΠ (ΚΟ)				Δεκέμβριος 2022	14.42	14.42	14.10	14.10	14.10	---	---	---	15.22	---	4	11	583
14.56	14.12	14.2	-2.34%	Μάρτιος 2023	---	---	---	---	14.68	---	---	---	---	---	---	---	---
				Ιούνιος 2023	---	---	---	---	14.75	---	---	---	---	---	---	---	---
				Σεπτέμβριος 2023	---	---	---	---	14.83	---	---	---	---	---	---	---	---
(Μέγεθος Συμβολαίου: 100 Χρεόγραφα, Φυσική Παράδοση)																	
ΟΠΑΠ (ΚΟ)				Δεκέμβριος 2022	12.10	12.10	11.81	11.97	11.97	---	---	---	13.63	---	33	81	717
12.47	12.15	12.15	-1.94%	Μάρτιος 2023	---	---	---	---	12.51	---	---	---	---	---	---	---	---
				Ιούνιος 2023	---	---	---	---	12.57	---	---	---	---	---	---	---	---
				Σεπτέμβριος 2023	---	---	---	---	12.64	---	---	---	---	---	---	---	---
(Μέγεθος Συμβολαίου: 100 Χρεόγραφα, Φυσική Παράδοση)																	
ΟΤΕ (ΚΟ)				Δεκέμβριος 2022	14.88	14.88	14.44	14.48	14.48	---	---	---	16.00	---	92	304	2,373
14.86	14.38	14.38	-2.18%	Μάρτιος 2023	---	---	---	---	14.84	---	---	---	---	---	---	---	---
				Ιούνιος 2023	---	---	---	---	14.92	---	---	---	---	---	---	---	---
				Σεπτέμβριος 2023	---	---	---	---	14.99	---	---	---	---	---	---	---	---
(Μέγεθος Συμβολαίου: 100 Χρεόγραφα, Φυσική Παράδοση)																	
ΠΕΙΡΑΙΩΣ FINANCIAL HOLD (ΚΟ)				Δεκέμβριος 2022	1.08	1.10	1.04	1.10	1.10	---	---	---	1.20	---	246	7,789	33,160
1.1075	1.056	1.1055	1.42%	Μάρτιος 2023	---	---	---	---	1.10	---	---	---	---	---	---	---	---
				Ιούνιος 2023	---	---	---	---	1.11	---	---	---	---	---	---	---	---
				Σεπτέμβριος 2023	---	---	---	---	1.11	---	---	---	---	---	---	---	---
(Μέγεθος Συμβολαίου: 100 Χρεόγραφα, Φυσική Παράδοση)																	
ΤΕΡΝΑ ΕΝΕΡΓΕΙΑΚΗ (ΚΟ)				Δεκέμβριος 2022	15.80	15.82	14.96	15.29	15.29	---	---	---	18.98	---	88	381	5,931
15.91	14.93	15.44	-2.59%	Μάρτιος 2023	---	---	---	---	16.00	---	---	---	---	---	---	---	---
				Ιούνιος 2023	---	---	---	---	16.08	---	---	---	---	---	---	---	---
				Σεπτέμβριος 2023	---	---	---	---	16.16	---	---	---	---	---	---	---	---

Σημειώσεις Παραγώγων

Τις τιμές εκκαθάρισης και τις τελικές ανοικτές θέσεις μπορείτε να τις ανακτήσετε στο ακόλουθο path <http://www.helex.gr/el/web/guest/statistics-end-of-day-derivatives>

FTSE/X.A. Large Cap

(Μονάδα Διαπραγμάτευσης: 1 Μονάδα Δείκτη x 2€ - Τρόπος Εξάσκησης: Ευρωπαϊκός, Χρηματικός Διακανονισμός)

Τιμή Εξάσκησης	Δικαιώματα Αγοράς													Δικαιώματα Πώλησης																		
	Οκτώβριος 2022						Νοέμβριος 2022						Λοιποί Μήνες		Οκτώβριος 2022						Νοέμβριος 2022						Λοιποί Μήνες		Τιμή Εξάσκησης			
	Άνοιγμα	Ανιγτ Τιμή	Κατωτ Τιμή	Τελ Τιμή	Τιμή κλεισ.	Όγκος	Άνοιγες θέσεις	Άνοιγμα	Ανιγτ Τιμή	Κατωτ Τιμή	Τελ Τιμή	Τιμή κλεισ.	Όγκος	Άνοιγες θέσεις	Όγκος	Άνοιγες θέσεις	Άνοιγμα	Ανιγτ Τιμή	Κατωτ Τιμή	Τελ Τιμή	Τιμή κλεισ.	Όγκος	Άνοιγες θέσεις	Όγκος	Άνοιγες θέσεις	Όγκος	Άνοιγες θέσεις					
1,725	-	-	-	-	-	-	-	-	-	-	-	-	-	-	-	-	-	-	-	-	-	-	-	-	-	-	-	-		1,725		
1,750	-	-	-	-	-	-	-	-	-	-	-	-	-	-	-	-	-	-	-	-	-	-	-	-	-	-	-	-	1,750			
1,775	0.00	0.00	0.00	-	139.00	-	-	-	-	-	-	-	-	-	-	-	0.00	0.00	0.00	-	14.75	-	-	-	-	-	-	-	1,775			
1,800	0.00	0.00	0.00	-	120.00	-	0.00	0.00	0.00	-	135.00	-	-	-	-	-	0.00	0.00	0.00	-	20.25	-	-	0.00	0.00	0.00	-	40.50	-	1,800		
1,825	0.00	0.00	0.00	-	102.00	-	0.00	0.00	0.00	-	119.00	-	-	-	-	-	0.00	0.00	0.00	-	27.50	-	20	0.00	0.00	0.00	-	49.50	-	1,825		
1,850	0.00	0.00	0.00	-	85.50	-	0.00	0.00	0.00	-	104.00	-	-	-	-	-	0.00	0.00	0.00	-	36.00	-	-	0.00	0.00	0.00	-	59.50	-	1,850		
1,875	0.00	0.00	0.00	-	71.00	-	0.00	0.00	0.00	-	90.50	-	-	-	-	-	0.00	0.00	0.00	-	46.50	-	-	0.00	0.00	0.00	-	71.00	-	1,875		
1,900	69.00	69.00	69.00	69.00	69.00	1	1	0.00	0.00	0.00	-	78.00	-	-	-	64.00	69.00	64.00	64.00	64.00	1	26	0.00	0.00	0.00	-	83.50	-	1,900			
1,925	40.00	40.00	40.00	40.00	40.00	1	1	57.50	57.50	57.50	57.50	57.50	20	20	-	0.00	40.00	0.00	-	72.00	-	-	0.00	0.00	0.00	-	97.50	-	20	1,925		
1,950	35.50	35.50	35.50	35.50	35.50	3	25	0.00	0.00	0.00	-	57.50	-	20	-	0.00	35.50	0.00	-	87.50	-	20	0.00	0.00	0.00	-	113.00	-	-	1,950		
1,975	19.25	22.75	19.25	22.75	22.75	20	70	0.00	0.00	0.00	-	48.50	-	1	-	0.00	22.75	0.00	-	104.00	-	41	0.00	0.00	0.00	-	129.00	-	-	1,975		
2,000	0.00	0.00	0.00	-	22.75	-	12	0.00	0.00	0.00	-	40.75	-	20	-	0.00	0.00	0.00	-	123.00	-	25	0.00	0.00	0.00	-	146.00	-	20	2,000		
2,050	0.00	0.00	0.00	-	13.00	-	25	0.00	0.00	0.00	-	28.25	-	1	-	0.00	0.00	0.00	-	163.00	-	40	0.00	0.00	0.00	-	183.00	-	20	2,050		
2,100	0.00	0.00	0.00	-	7.00	-	101	0.00	0.00	0.00	-	19.25	-	-	-	228.00	0.00	228.00	228.00	228.00	1	40	0.00	0.00	0.00	-	224.00	-	-	2,100		
2,150	0.00	0.00	0.00	-	3.60	-	53	0.00	0.00	0.00	-	12.75	-	-	-	0.00	0.00	0.00	-	253.00	-	80	0.00	0.00	0.00	-	267.00	-	-	2,150		
2,200	0.00	0.00	0.00	-	1.70	-	21	0.00	0.00	0.00	-	8.10	-	-	-	0.00	0.00	0.00	-	302.00	-	1	0.00	0.00	0.00	-	313.00	-	-	2,200		
2,250	0.00	0.00	0.00	-	0.79	-	2	0.00	0.00	0.00	-	5.10	-	-	-	0.00	0.00	0.00	-	350.00	-	20	0.00	0.00	0.00	-	359.00	-	-	2,250		
2,300	0.00	0.00	0.00	-	0.34	-	-	0.00	0.00	0.00	-	3.10	-	-	-	0.00	0.00	0.00	-	400.00	-	-	0.00	0.00	0.00	-	407.00	-	-	2,300		
2,350	0.00	0.00	0.00	-	0.14	-	-	0.00	0.00	0.00	-	1.90	-	-	-	0.00	0.00	0.00	-	450.00	-	-	0.00	0.00	0.00	-	456.00	-	-	2,350		
2,400	0.00	0.00	0.00	-	0.06	-	-	0.00	0.00	0.00	-	1.10	-	-	-	0.00	0.00	0.00	-	500.00	-	-	0.00	0.00	0.00	-	505.00	-	-	2,400		
2,450	0.00	0.00	0.00	-	0.02	-	-	0.00	0.00	0.00	-	0.63	-	-	-	0.00	0.00	0.00	-	549.00	-	-	0.00	0.00	0.00	-	554.00	-	-	2,450		
2,500	-	-	-	-	-	-	-	-	-	-	-	-	-	-	-	-	-	-	-	-	-	-	-	-	-	-	-	-	-	2,500		
2,550	-	-	-	-	-	-	-	-	-	-	-	-	-	-	-	-	-	-	-	-	-	-	-	-	-	-	-	-	-	2,550		
2,600	-	-	-	-	-	-	-	-	-	-	-	-	-	-	-	-	-	-	-	-	-	-	-	-	-	-	-	-	-	2,600		
2,650	-	-	-	-	-	-	-	-	-	-	-	-	-	-	-	-	-	-	-	-	-	-	-	-	-	-	-	-	-	2,650		
Σύνολο:						25	311						20	62	0	0							2	313					0	60	0	0
Αριθμός Πράξεων:							5						1			0							2						0			0

ALPHA ΥΠΗΡΕΣΙΩΝ ΣΥΜΜ (ΚΟ)

(Μέγεθος Συμβολαίου: 100 Χρέογραφα, Τρόπος Εξάσκησης: Αμερικάνικος, Φυσική Παράδοση)

Τιμή Εξάσκησης	Δικαιώματα Αγοράς														Δικαιώματα Πώλησης														
	Οκτώβριος 2022						Νοέμβριος 2022						Λοιποί Μήνες		Οκτώβριος 2022						Νοέμβριος 2022						Λοιποί Μήνες		Τιμή Εξάσκησης
	Άνοιγμα	Ανιγτ Τιμή	Καπιτ Τιμή	Τελ Τιμή	Τιμή κλεισ.	Όγκος	Άνοιγμα	Ανιγτ Τιμή	Καπιτ Τιμή	Τελ Τιμή	Τιμή κλεισ.	Όγκος	Άνοιγτ Τιμή	Ανοιγτ Τιμή	Όγκος	Άνοιγτ Τιμή	Ανοιγτ Τιμή	Όγκος	Άνοιγτ Τιμή	Ανοιγτ Τιμή	Όγκος	Άνοιγτ Τιμή	Ανοιγτ Τιμή	Όγκος	Άνοιγτ Τιμή	Ανοιγτ Τιμή			
0.500	0.000	0.000	0.000	0.351	-	-										0.000	0.000	0.000	0.001	-	-							0.005	
0.550	0.000	0.000	0.000	0.301	-	-										0.000	0.000	0.000	0.002	-	-							0.006	
0.600	0.000	0.000	0.000	0.251	-	-	0.000	0.000	0.000	0.253	-	-				0.000	0.000	0.000	0.001	-	-	0.000	0.000	0.000	0.001	-	-	0.006	
0.650	0.000	0.000	0.000	0.202	-	-	0.000	0.000	0.000	0.205	-	-				0.000	0.000	0.000	0.001	-	-	0.000	0.000	0.000	0.003	-	-	0.007	
0.700	0.000	0.000	0.000	0.156	-	-	0.000	0.000	0.000	0.160	-	-				0.000	0.000	0.000	0.005	-	-	0.000	0.000	0.000	0.008	-	-	0.007	
0.750	0.000	0.000	0.000	0.113	-	-	0.000	0.000	0.000	0.121	-	-				0.000	0.000	0.000	0.012	-	-	0.000	0.000	0.000	0.018	-	-	0.008	
0.800	0.000	0.000	0.000	0.078	-	-	0.000	0.000	0.000	0.087	-	-				0.000	0.000	0.000	0.026	-	-	0.000	0.000	0.000	0.034	-	-	0.008	
0.850	0.000	0.000	0.000	0.049	-	-	0.000	0.000	0.000	0.059	-	-				0.000	0.000	0.000	0.048	-	-	0.000	0.000	0.000	0.057	-	-	0.009	
0.900	0.000	0.000	0.000	0.030	-	-	0.000	0.000	0.000	0.039	-	-				0.000	0.000	0.000	0.079	-	-	0.000	0.000	0.000	0.087	-	-	0.009	
0.950	0.000	0.000	0.000	0.017	-	-	0.000	0.000	0.000	0.025	-	-				0.000	0.000	0.000	0.116	-	-	0.000	0.000	0.000	0.123	-	-	0.010	
1.000	0.000	0.000	0.000	0.009	-	-	0.000	0.000	0.000	0.015	-	-				0.000	0.000	0.000	0.158	-	-	0.000	0.000	0.000	0.163	-	-	0.010	
1.100	0.000	0.000	0.000	0.002	-	-	0.000	0.000	0.000	0.005	-	-				0.000	0.000	0.000	0.251	-	-	0.000	0.000	0.000	0.253	-	-	0.011	
1.200	0.000	0.000	0.000	0.001	-	-	0.000	0.000	0.000	0.001	-	-				0.000	0.000	0.000	0.350	-	-	0.000	0.000	0.000	0.350	-	-	0.012	
1.300	0.000	0.000	0.000	0.001	-	-	0.000	0.000	0.000	0.001	-	-				0.000	0.000	0.000	0.450	-	-	0.000	0.000	0.000	0.450	-	-	0.013	
1.400	0.000	0.000	0.000	0.001	-	-	0.000	0.000	0.000	0.001	-	-				0.000	0.000	0.000	0.550	-	-	0.000	0.000	0.000	0.550	-	-	0.014	
1.500	0.000	0.000	0.000	0.001	-	-	0.000	0.000	0.000	0.001	-	-				0.000	0.000	0.000	0.650	-	-	0.000	0.000	0.000	0.650	-	-	0.015	
1.600					-	-					-	-								-	-						-	-	0.016
1.700					-	-					-	-								-	-						-	-	0.017
1.800					-	-					-	-								-	-						-	-	0.018
1.900					-	-					-	-								-	-						-	-	0.019
Σύνολα:					0	0					0	0	0	0						0	0						0	0	
Αριθμός Πράξεων:					0						0		0							0.00							0	0	

ΔΕΗ (ΚΟ)

(Μέγεθος Συμβολαίου: 100 Χρεόγραφα, Τρόπος Εξάσκησης: Αμερικάνικος, Φυσική Παράδοση)

Τιμή Εξάσκησης	Δικαιώματα Αγοράς												Δικαιώματα Πώλησης												Τιμή Εξάσκησης		
	Οκτώβριος 2022				Νοέμβριος 2022				Λοιποί Μήνες				Οκτώβριος 2022				Νοέμβριος 2022				Λοιποί Μήνες						
	Άνοιγμα	Ανιτ Τιμή	Κατωτ Τιμή	Τελ Τιμή	Τιμή κλεισ.	Όγκος	Ανοικτές θέσεις	Άνοιγμα	Ανιτ Τιμή	Κατωτ Τιμή	Τελ Τιμή	Τιμή κλεισ.	Όγκος	Ανοικτές θέσεις	Όγκος	Ανοικτές θέσεις	Άνοιγμα	Ανιτ Τιμή	Κατωτ Τιμή	Τελ Τιμή	Τιμή κλεισ.	Όγκος	Ανοικτές θέσεις	Όγκος		Ανοικτές θέσεις	
3.400						-	-																				0.034
3.600	0.000	0.000	0.000		1.56	-	-	0.000	0.000	0.000		1.56	-	-			0.000	0.000	0.000		0.002	-	-				0.036
3.800	0.000	0.000	0.000		1.36	-	-	0.000	0.000	0.000		1.37	-	-			0.000	0.000	0.000		0.007	-	-				0.038
4.000	0.000	0.000	0.000		1.16	-	-	0.000	0.000	0.000		1.18	-	-			0.000	0.000	0.000		0.016	-	-				0.040
4.400	0.000	0.000	0.000		0.775	-	-	0.000	0.000	0.000		0.825	-	-			0.000	0.000	0.000		0.062	-	-				0.044
4.800	0.000	0.000	0.000		0.445	-	-	0.000	0.000	0.000		0.530	-	-			0.000	0.000	0.000		0.166	-	-				0.048
5.200	0.000	0.000	0.000		0.211	-	-	0.000	0.000	0.000		0.310	-	-			0.000	0.000	0.000		0.345	-	-				0.052
5.600	0.000	0.000	0.000		0.082	-	4	0.209	0.209	0.209	0.209	0.209	3	3			0.000	0.000	0.000		0.600	-	-				0.056
6.000	0.000	0.000	0.000		0.025	-	5	0.000	0.000	0.000		0.081	-	-			0.000	0.000	0.000		0.917	-	-				0.060
6.400	0.000	0.000	0.000		0.006	-	-	0.000	0.000	0.000		0.036	-	-			0.000	0.000	0.000		1.27	-	-				0.064
6.800	0.000	0.000	0.000		0.001	-	-	0.000	0.000	0.000		0.015	-	-			0.000	0.000	0.000		1.66	-	-				0.068
7.200	0.000	0.000	0.000		0.001	-	-	0.000	0.000	0.000		0.006	-	-			0.000	0.000	0.000		2.05	-	-				0.072
7.600	0.000	0.000	0.000		0.001	-	-	0.000	0.000	0.000		0.002	-	-			0.000	0.000	0.000		2.45	-	-				0.076
8.000	0.000	0.000	0.000		0.001	-	-	0.000	0.000	0.000		0.001	-	-			0.000	0.000	0.000		2.85	-	-				0.080
8.400						-	-						-	-								-	-				0.084
8.800						-	-						-	-								-	-				0.088
9.200						-	-						-	-								-	-				0.092
9.600						-	-						-	-								-	-				0.096
10.000						-	-						-	-								-	-				0.100
11.000						-	-						-	-								-	-				0.110
12.000						-	-						-	-								-	-				0.120
13.000						-	-						-	-								-	-				0.130
14.000						-	-						-	-								-	-				0.140
Σύνολα:						0	9						3	3								0	5			0	0
Αριθμός Πράξεων:							0							1								0.00				0	0

ΟΠΑΠ (ΚΟ)

(Μέγεθος Συμβολαίου: 100 Χρέδγραφα, Τρόπος Εξάσκησης: Αμερικάνικος, Φυσική Παράδοση)

Τιμή Εξάσκησης	Δικαιώματα Αγοράς												Δικαιώματα Πώλησης												Τιμή Εξάσκησης							
	Οκτώβριος 2022				Νοέμβριος 2022				Λοιποί Μήνες				Οκτώβριος 2022				Νοέμβριος 2022				Λοιποί Μήνες											
	Άνοιγμα	Ανιγτ Τιμή	Καπιτ Τιμή	Τελ Τιμή	Τιμή κλεισ.	Όγκος	Ανοικτές θέσεις	Άνοιγμα	Ανιγτ Τιμή	Καπιτ Τιμή	Τελ Τιμή	Τιμή κλεισ.	Όγκος	Ανοικτές θέσεις	Όγκος	Ανοικτές θέσεις	Άνοιγμα	Ανιγτ Τιμή	Καπιτ Τιμή	Τελ Τιμή	Τιμή κλεισ.	Όγκος	Ανοικτές θέσεις	Όγκος		Ανοικτές θέσεις						
8.800	0.000	0.000	0.000	3.60	-	-	0.000	0.000	0.000	3.62	-	-	0.000	0.000	0.000	0.001	-	-	0.000	0.000	0.000	0.001	-	-	0.000	0.000	0.000	0.001	-	-	0.088	
9.200	0.000	0.000	0.000	3.20	-	-	0.000	0.000	0.000	3.22	-	-	0.000	0.000	0.000	0.001	-	-	0.000	0.000	0.000	0.001	-	-	0.000	0.000	0.000	0.001	-	-	0.092	
9.600	0.000	0.000	0.000	2.81	-	-	0.000	0.000	0.000	2.82	-	-	0.000	0.000	0.000	0.001	-	-	0.000	0.000	0.000	0.001	-	-	0.000	0.000	0.000	0.001	-	-	0.096	
10.000	0.000	0.000	0.000	2.41	-	-	0.000	0.000	0.000	2.43	-	-	0.000	0.000	0.000	0.001	-	-	0.000	0.000	0.000	0.004	-	-	0.000	0.000	0.000	0.004	-	-	0.100	
11.000	0.000	0.000	0.000	1.43	-	-	0.000	0.000	0.000	1.48	-	-	0.000	0.000	0.000	0.026	-	-	0.000	0.000	0.000	0.055	-	-	0.000	0.000	0.000	0.055	-	-	0.110	
12.000	0.000	0.000	0.000	0.627	-	-	0.000	0.000	0.000	0.711	-	-	0.213	0.213	0.210	0.210	0.210	10	15	0.000	0.000	0.000	0.285	-	-	0.000	0.000	0.000	0.285	-	-	0.120
13.000	0.000	0.000	0.000	0.174	-	-	0.224	0.224	0.199	0.199	0.199	10	15	0.000	0.000	0.000	0.767	-	115	0.000	0.000	0.000	0.829	-	-	0.000	0.000	0.000	0.829	-	-	0.130
14.000	0.000	0.000	0.000	0.030	-	5	0.000	0.000	0.000	0.066	-	-	0.000	0.000	0.000	1.63	-	20	0.000	0.000	0.000	1.65	-	-	0.000	0.000	0.000	1.65	-	-	0.140	
15.000	0.000	0.000	0.000	0.003	-	1	0.000	0.000	0.000	0.012	-	-	0.000	0.000	0.000	2.61	-	-	0.000	0.000	0.000	2.61	-	-	0.000	0.000	0.000	2.61	-	-	0.150	
16.000	0.000	0.000	0.000	0.001	-	-	0.000	0.000	0.000	0.002	-	-	0.000	0.000	0.000	3.61	-	-	0.000	0.000	0.000	3.61	-	-	0.000	0.000	0.000	3.61	-	-	0.160	
17.000	0.000	0.000	0.000	0.001	-	-	0.000	0.000	0.000	0.002	-	-	0.000	0.000	0.000	4.61	-	-	0.000	0.000	0.000	4.61	-	-	0.000	0.000	0.000	4.61	-	-	0.170	
18.000	0.000	0.000	0.000	0.001	-	-	0.000	0.000	0.000	0.001	-	-	0.000	0.000	0.000	5.61	-	-	0.000	0.000	0.000	5.61	-	-	0.000	0.000	0.000	5.61	-	-	0.180	
19.000	0.000	0.000	0.000	0.001	-	-	0.000	0.000	0.000	0.001	-	-	0.000	0.000	0.000	6.61	-	-	0.000	0.000	0.000	6.61	-	-	0.000	0.000	0.000	6.61	-	-	0.190	
20.000					-	-					-	-					-	-					-	-							0.200	
Σύνολα:					0	6							10	15	0	0			0	150			0	60	0	0						
Αριθμός Πράξεων:					0								2	0					2.00			0		0								

ΟΤΕ (ΚΟ)

(Μέγεθος Συμβολαίου: 100 Χρεόγραφα, Τρόπος Εξάσκησης: Αμερικάνικος, Φυσική Παράδοση)

Τιμή Εξάσκησης	Δικαιώματα Αγοράς												Δικαιώματα Πώλησης												Τιμή Εξάσκησης			
	Οκτώβριος 2022				Νοέμβριος 2022				Λοιποί Μήνες				Οκτώβριος 2022				Νοέμβριος 2022				Λοιποί Μήνες							
	Άνοιγμα	Ανιγν. Τιμή	Καπιτ. Τιμή	Τελ. Τιμή	Τιμή κλεισ.	Όγκος	Ανοικτές θέσεις	Άνοιγμα	Ανιγν. Τιμή	Καπιτ. Τιμή	Τελ. Τιμή	Τιμή κλεισ.	Όγκος	Ανοικτές θέσεις	Όγκος	Ανοικτές θέσεις	Άνοιγμα	Ανιγν. Τιμή	Καπιτ. Τιμή	Τελ. Τιμή	Τιμή κλεισ.	Όγκος	Ανοικτές θέσεις	Όγκος		Ανοικτές θέσεις		
10.000	0.000	0.000	0.000	4.72	-	-	0.000	0.000	0.000	4.73	-	-	0.000	0.000	0.000	0.001	-	-	0.000	0.000	0.000	0.001	-	-	0.000	0.000	0.000	0.100
11.000	0.000	0.000	0.000	3.72	-	-	0.000	0.000	0.000	3.74	-	-	0.000	0.000	0.000	0.001	-	-	0.000	0.000	0.000	0.002	-	-	0.000	0.000	0.000	0.110
12.000	0.000	0.000	0.000	2.72	-	-	0.000	0.000	0.000	2.75	-	-	0.000	0.000	0.000	0.001	-	-	0.000	0.000	0.000	0.017	-	-	0.000	0.000	0.000	0.120
13.000	0.000	0.000	0.000	1.74	-	-	0.000	0.000	0.000	1.83	-	-	0.000	0.000	0.000	0.023	-	-	0.000	0.000	0.000	0.093	-	-	0.000	0.000	0.000	0.130
14.000	0.000	0.000	0.000	0.889	-	-	0.000	0.000	0.000	1.07	-	-	0.000	0.000	0.000	0.168	-	-	0.000	0.000	0.000	0.328	-	-	0.000	0.000	0.000	0.140
15.000	0.000	0.000	0.000	0.325	-	-	0.000	0.000	0.000	0.533	-	-	0.000	0.000	0.000	0.604	-	33	0.000	0.000	0.000	0.790	-	-	0.000	0.000	0.000	0.150
16.000	0.000	0.000	0.000	0.081	-	5	0.000	0.000	0.000	0.224	-	37	0.000	0.000	0.000	1.36	-	11	0.000	0.000	0.000	1.48	-	-	0.000	0.000	0.000	0.160
17.000	0.000	0.000	0.000	0.014	-	-	0.000	0.000	0.000	0.080	-	20	0.000	0.000	0.000	2.30	-	22	0.000	0.000	0.000	2.35	-	-	0.000	0.000	0.000	0.170
18.000	0.000	0.000	0.000	0.001	-	-	0.000	0.000	0.000	0.024	-	-	0.000	0.000	0.000	3.30	-	-	0.000	0.000	0.000	3.30	-	-	0.000	0.000	0.000	0.180
19.000	0.000	0.000	0.000	0.001	-	-	0.000	0.000	0.000	0.006	-	-	0.000	0.000	0.000	4.30	-	-	0.000	0.000	0.000	4.30	-	-	0.000	0.000	0.000	0.190
20.000	0.000	0.000	0.000	0.001	-	-	0.000	0.000	0.000	0.001	-	-	0.000	0.000	0.000	5.30	-	-	0.000	0.000	0.000	5.30	-	-	0.000	0.000	0.000	0.200
22.000	0.000	0.000	0.000	0.001	-	-	0.000	0.000	0.000	0.001	-	-	0.000	0.000	0.000	7.30	-	-	0.000	0.000	0.000	7.30	-	-	0.000	0.000	0.000	0.220
24.000	0.000	0.000	0.000	0.001	-	-	0.000	0.000	0.000	0.001	-	-	0.000	0.000	0.000	9.30	-	-	0.000	0.000	0.000	9.30	-	-	0.000	0.000	0.000	0.240
26.000					-	-					-	-					-	-					-	-				0.260
Σύνολο:					0	5					0	57	0	0		0	66				0	0	0	0	0	0	0	
Αριθμός Πράξεων:					0						0		0			0.00						0		0		0		

ΠΕΙΡΑΙΩΣ FINANCIAL HOLD (ΚΟ)

(Μέγεθος Συμβολαίου: 100 Χρέογραφα, Τρόπος Εξάσκησης: Αμερικάνικος, Φυσική Παράδοση)

Τιμή Εξάσκησης	Δικαιώματα Αγοράς												Δικαιώματα Πώλησης																	
	Οκτώβριος 2022				Νοέμβριος 2022				Λοιποί Μήνες				Οκτώβριος 2022				Νοέμβριος 2022				Λοιποί Μήνες									
	Άνοιγμα	Ανιτ Τιμή	Καπιτ Τιμή	Τελ Τιμή	Τιμή κλεισ.	Όγκος	Ανοικτές θέσεις	Άνοιγμα	Ανιτ Τιμή	Καπιτ Τιμή	Τελ Τιμή	Τιμή κλεισ.	Όγκος	Ανοικτές θέσεις	Όγκος	Ανοικτές θέσεις	Άνοιγμα	Ανιτ Τιμή	Καπιτ Τιμή	Τελ Τιμή	Τιμή κλεισ.	Όγκος	Ανοικτές θέσεις	Όγκος	Ανοικτές θέσεις	Τιμή Εξάσκησης				
0.500	0.000	0.000	0.000	0.591	-	-											0.000	0.000	0.000	0.001	-	-						0.005		
0.550	0.000	0.000	0.000	0.541	-	-											0.000	0.000	0.000	0.001	-	-						0.006		
0.600	0.000	0.000	0.000	0.491	-	-											0.000	0.000	0.000	0.001	-	-						0.006		
0.650	0.000	0.000	0.000	0.441	-	-											0.000	0.000	0.000	0.001	-	-						0.007		
0.700	0.000	0.000	0.000	0.391	-	-											0.000	0.000	0.000	0.001	-	-						0.007		
0.750	0.000	0.000	0.000	0.341	-	-	0.000	0.000	0.000		0.344	-	-				0.000	0.000	0.000	0.001	-	-	0.000	0.000	0.000	0.001	-	-	0.008	
0.800	0.000	0.000	0.000	0.292	-	-	0.000	0.000	0.000		0.296	-	-				0.000	0.000	0.000	0.001	-	-	0.000	0.000	0.000	0.003	-	-	0.008	
0.850	0.000	0.000	0.000	0.244	-	-	0.000	0.000	0.000		0.250	-	-				0.000	0.000	0.000	0.002	-	-	0.000	0.000	0.000	0.007	-	-	0.009	
0.900	0.000	0.000	0.000	0.198	-	-	0.000	0.000	0.000		0.207	-	-				0.000	0.000	0.000	0.006	-	-	0.000	0.000	0.000	0.014	-	-	0.009	
0.950	0.000	0.000	0.000	0.155	-	-	0.000	0.000	0.000		0.167	-	-				0.000	0.000	0.000	0.014	-	-	0.000	0.000	0.000	0.025	-	-	0.010	
1.000	0.000	0.000	0.000	0.117	-	-	0.000	0.000	0.000		0.133	-	-				0.000	0.000	0.000	0.026	-	-	0.000	0.000	0.000	0.040	-	-	0.010	
1.100	0.000	0.000	0.000	0.060	-	-	0.000	0.000	0.000		0.078	-	-				0.000	0.000	0.000	0.069	-	5	0.000	0.000	0.000	0.084	-	-	0.011	
1.200	0.000	0.000	0.000	0.027	-	-	0.000	0.000	0.000		0.042	-	-				0.000	0.000	0.000	0.135	-	-	0.000	0.000	0.000	0.149	-	-	0.012	
1.300	0.000	0.000	0.000	0.010	-	-	0.000	0.000	0.000		0.021	-	-				0.000	0.000	0.000	0.219	-	-	0.000	0.000	0.000	0.228	-	-	0.013	
1.400	0.000	0.000	0.000	0.003	-	-	0.000	0.000	0.000		0.010	-	-				0.000	0.000	0.000	0.312	-	-	0.000	0.000	0.000	0.317	-	-	0.014	
1.500	0.000	0.000	0.000	0.001	-	-	0.000	0.000	0.000		0.004	-	-				0.000	0.000	0.000	0.410	-	-	0.000	0.000	0.000	0.412	-	-	0.015	
1.600	0.000	0.000	0.000	0.001	-	-	0.000	0.000	0.000		0.002	-	-				0.000	0.000	0.000	0.510	-	-	0.000	0.000	0.000	0.510	-	-	0.016	
1.700	0.000	0.000	0.000	0.001	-	-	0.000	0.000	0.000		0.001	-	-				0.000	0.000	0.000	0.610	-	-	0.000	0.000	0.000	0.610	-	-	0.017	
1.800					-	-						-	-								-	-					-	-	0.018	
1.900					-	-						-	-								-	-					-	-	0.019	
2.000					-	-						-	-								-	-					-	-	0.020	
2.200					-	-						-	-								-	-					-	-	0.022	
2.400					-	-						-	-								-	-					-	-	0.024	
Σύνολα:					0	0						0	0	0	0					0	5					0	5	0	0	
Αριθμός Πράξεων:					0							0	0							0.00						0		0		

Προϊόν Δανεισμού	Υποκείμενος Τίτλος	Πολυμερείς Συναλλαγές[1]					Διμερείς Συναλλαγές[2]		Δανεισμός Τίτλων μέσω ΟΤC[3]
		Ανοιχτές θέσεις[5]	Προσφερόμενη ποσότητα	Μ.Σ.Τ[4]	Όγκος συναλλαγών	Μ.Σ.Τ[4]	Όγκος συναλλαγών	Μ.Σ.Τ[4]	Όγκος συναλλαγών
ALPHABOR	ALPHA ΥΠΗΡΕΣΙΩΝ ΣΥΜΜ (ΚΟ)	332,412	15,807	3.91%	---	---	---	---	58,901,514
CENERBOR	CENERGY HOLDINGS (ΚΑ)	---	23,920	6.50%	---	---	---	---	---
ΕΕΕBOR	COCA-COLA HBC AG (ΚΟ)	11,304	368	6.50%	---	---	---	---	70,546
EUROBBOR	EUROBANK HOLDINGS (ΚΟ)	662,563	1,591	4.46%	1,100	4.01%	---	---	34,134,612
FFGRPBOR	FOLLI-FOLLIE (ΚΟ)	---	---	---	---	---	---	---	900,530
FOYRKBOR	FOURLIS ΣΥΜΜΕΤΟΧΩΝ (ΚΟ)	625	5,537	6.50%	---	---	---	---	21,545
INTRKBOR	INTRACOM HOLDINGS (ΚΟ)	3,000	102,514	6.50%	---	---	---	---	---
BELABOR	JUMBO (ΚΟ)	51,021	275,290	3.91%	536	3.25%	---	---	591,334
LAMDABOR	LAMDA DEVELOPMENT(ΚΟ)	---	1,741	6.50%	---	---	---	---	436,388
MIGBOR	MARFIN INVESTMENT GROUP (ΚΟ)	70,000	100,161	6.50%	---	---	---	---	794,474
QUALBOR	QUALITY & RELIABILITY (ΚΟ)	---	---	---	---	---	---	---	---
QUESTBOR	QUEST ΣΥΜΜΕΤΟΧΩΝ (ΚΟ)	1,487	1	6.75%	---	---	---	---	57,532
TITCBOR	TITAN CEMENT (ΚΑ)	14,244	115,617	6.50%	1,400	3.96%	---	---	220,011
VIQBOR	VIQHALCO SA/IV (ΚΑ)	17,047	42,538	3.91%	50	3.25%	---	---	---
ADMIEBOR	ΑΔΜΗΕ ΣΥΜΜΕΤΟΧΩΝ Α.Ε. (ΚΟ)	---	128,692	6.50%	---	---	---	---	102,545
AEGNBOR	ΑΕΡΟΠΟΡΙΑ ΑΙΓΑΙΟΥ (ΚΟ)	10,726	15	6.62%	---	---	---	---	76,910
ALMYBOR	ΑΛΟΥΜΥΛ (ΚΟ)	---	---	---	---	---	---	---	---
GEKTERNABOR	ΓΕΚ ΤΕΡΝΑ (ΚΟ)	---	36,429	6.50%	---	---	---	---	38,565
PPCBOR	ΔΕΗ (ΚΟ)	2,600	63,980	4.46%	---	---	---	---	2,769,803
ETEBOB	ΕΘΝΙΚΗ ΤΡΑΠΕΖΑ (ΚΟ)	83,448	295	4.15%	---	---	---	---	10,114,766
ELHABOR	ΕΛΒΑΛΧΑΛΚΟΡ (ΚΟ)	37,350	18,491	3.91%	1,000	3.25%	---	---	64,887
ELLAKTORBOR	ΕΛΛΑΚΤΩΡ (ΚΟ)	92,713	14,021	5.76%	---	---	---	---	5,498
ΕΧΑΕBOR	ΕΛΛΗΝ. ΧΡΗΜΑΤΙΣΤΗΡΙΑ-Χ.Α. (ΚΟ)	5,000	639,729	6.50%	5,000	3.80%	---	---	152,063
ELPEBOR	ΕΛΛΗΝΙΚΑ ΠΕΤΡΕΛΑΙΑ (ΚΟ)	12,131	57,422	3.91%	200	3.25%	---	---	167,104
EYDAPBOR	ΕΥΔΑΠ (ΚΟ)	9,512	30	6.53%	---	---	---	---	200,903
ΜΟΗBOR	ΜΟΤΟΡ ΟΪΛ (ΚΟ)	30,735	21,609	3.91%	438	3.25%	---	---	312,208
MYTILBOR	ΜΥΤΙΛΗΝΑΙΟΣ (ΚΟ)	6,000	316,358	6.50%	---	---	---	---	149,850
PPABOR	ΟΛΠ (ΚΟ)	2,414	5,089	6.50%	---	---	---	---	65,287
OPAPBOR	ΟΠΑΠ (ΚΟ)	76,792	166,143	3.91%	---	---	---	---	1,445,650
HTQBOR	ΟΤΕ (ΚΟ)	33,750	60,485	6.50%	25,000	5.57%	---	---	969,213
TPEIRBOR	ΠΕΙΡΑΙΩΣ FINANCIAL HOLD (ΚΟ)	48,553	2,278	6.50%	---	---	---	---	1,598,107

Σημειώσεις Προϊόντων Δανεισμού

[1] - Πολυμερείς Συμβάσεις Δανειοδοσίας των μεθόδων 8-1, 8-2 και 8-3-3 (σύμφ. Με Αποφ.17 ΔΣ του Χρηματιστηρίου).

[2] - Διμερείς Συμβάσεις Δανειοδοσίας των μεθόδων 8-3-1 και 8-3-2 (σύμφ. Με Αποφ. 20 ΔΣ του Χρηματιστηρίου).

[3] - Τα στοιχεία Συναλλαγές Δανεισμού Τίτλων μέσω ΟΤC δηλώνονται από τους χειριστές ΣΑΤ και αφορούν τις ποσότητες που έχουν καταγραφεί στο ΣΑΤ έως και τη προηγούμενη εργάσιμη ημέρα.

[4] - Μ.Σ.Τ: - Μέση Σταθμισμένη Τιμή (ως προς τα τεμάχια)

[5] - Τα στοιχεία αφορούν σε ανοιχτές θέσεις πριν την έναρξη της συνεδρίασης

Προϊόν Δανεισμού	Υποκείμενος Τίτλος	Πολυμερείς Συναλλαγές[1]					Διμερείς Συναλλαγές[2]		Δανεισμός Τίτλων μέσω OTC[3]
		Ανοιχτές θέσεις[5]	Προσφερόμενη ποσότητα	Μ.Σ.Τ[4]	Όγκος συναλλαγών	Μ.Σ.Τ[4]	Όγκος συναλλαγών	Μ.Σ.Τ[4]	Όγκος συναλλαγών
PLAISBOR	ΠΛΑΙΣΙΟ COMPUTERS (ΚΟ)	---	---	---	---	---	---	---	---
SARBOR	ΣΑΡΑΝΤΗΣ ΓΡ. (ΚΟ)	1,940	7	6.54%	---	---	1,000	6.50%	76,338
TENERGYBOR	ΤΕΡΝΑ ΕΝΕΡΓΕΙΑΚΗ (ΚΟ)	---	42,581	6.50%	---	---	---	---	43,740

Σημειώσεις Προϊόντων Δανεισμού

[1] - Πολυμερείς Συμβάσεις Δανειοδοσίας των μεθόδων 8-1, 8-2 και 8-3-3 (σύμφ. Με Αποφ.17 ΔΣ του Χρηματιστηρίου).

[2] - Διμερείς Συμβάσεις Δανειοδοσίας των μεθόδων 8-3-1 και 8-3-2 (σύμφ. Με Αποφ. 20 ΔΣ του Χρηματιστηρίου).

[3] - Τα στοιχεία Συναλλαγές Δανεισμού Τίτλων μέσω OTC δηλώνονται από τους χειριστές ΣΑΤ και αφορούν τις ποσότητες που έχουν καταγραφεί στο ΣΑΤ έως και τη προηγούμενη εργάσιμη ημέρα.

[4] - Μ.Σ.Τ: - Μέση Σταθμισμένη Τιμή (ως προς τα τεμάχια)

[5] - Τα στοιχεία αφορούν σε ανοιχτές θέσεις πριν την έναρξη της συνεδρίασης

Κωδικό και ονομασίες Κλάδων Οικονομικής Δραστηριότητας του Χρηματιστηρίου Αθηνών

12003 - Διαπραγματεύσιμα Αμοιβαία Κεφάλαια	10101010 Υπηρεσίες Ηλεκτρονικών Υπολογιστών
10101015 Λογισμικό	10102030 Υλικό Υπολογιστών
15101010 Εξοπλισμός Τηλεπικοινωνιών	15102015 Υπηρεσίες Τηλεπικοινωνιών
20101010 Υγειονομικές Μονάδες	20101025 Υπηρεσίες Υγείας
20102010 Ιατρικός Εξοπλισμός	20103015 Φαρμακευτικά Προϊόντα
30101010 Τράπεζες	30202000 Διαφοροποιημένες Χρηματοοικονομικές Υπηρεσίες
30202010 Διαχείριση Κεφαλαίων & Θεματοφύλακες	30202015 Επενδυτικές Υπηρεσίες
30204000 Επενδυτικές Εταιρείες κλειστού τύπου	30302010 Γενικές Ασφάλειες
30302015 Μεσίτες Ασφαλίσεων	30302025 Ασφάλειες Ιδιοκτησίας & Ζημιών
35101010 Συμμετοχές & Ανάπτυξη Ακίνητης Περιουσίας	35101015 Υπηρεσίες Ακίνητης Περιουσίας
35102000 Διαφοροποιημένες Α.Ε.Ε.Α.Π.	35102030 Α.Ε.Ε.Α.Π. Επαγγελματικών Χώρων
40201040 Υπηρεσίες Ενοικίασης και Χρηματοδοτικής Μίσθωσης	40202010 Κατασκευή Κατοικιών
40202015 Έπιπλα	40202020 Οικιακές Συσκευές
40203040 Ηλεκτρονική Ψυχαγωγία	40203045 Παιχνίδια
40204020 Ρούχα και Αξεσουάρ	40301010 Ψυχαγωγία
40301030 Εκδόσεις	40301035 Ραδιοτηλεοπτικοί Φορείς
40401010 Διαφοροποιημένοι Έμποροι	40401020 Εμπόριο Ενδυμάτων
40401025 Εμπόριο Προϊόντων Οικιακής Βελτίωσης	40401030 Εξειδικευμένο Λιανικό Εμπόριο
40501010 Αεροπορικές Εταιρείες	40501015 Ταξίδια & Τουρισμός
40501020 Τυχερά Παιχνίδια	40501025 Ξενοδοχεία & Πανσιόν
45101015 Απόσταξη & Οινοπαραγωγή	45101020 Αναψυκτικά
45102010 Γεωργεία, Αλιεία, Εκτροφή και Φυτείες	45102020 Τρόφιμα
45103010 Καπνός	45201010 Λιανικό & Χονδρικό Εμπόριο Τροφίμων
45201020 Είδη Προσωπικής Φροντίδας	50101010 Κατασκευές
50101020 Κατασκευαστές Στέγασης & Επικαλύψεων	50101030 Τσιμέντα
50101035 Άλλα Οικοδομικά Υλικά	50202010 Ηλεκτρικά Εξαρτήματα
50203000 Διαφοροποιημένες Βιομηχανίες	50203015 Πλαστικά
50203030 Υλικά Συσκευασίας	50204000 Μηχανήματα Βιομηχανικού Εξοπλισμού
50204020 Μηχανήματα Κατασκευών	50205010 Προμηθευτές Βιομηχανίας
50205020 Υποστηρικτικές Υπηρεσίες προς Επιχειρήσεις	50205030 Υπηρεσίες Μαζικής Εκτύπωσης
50206015 Εμπορικά Οχήματα & Ανταλλακτικά	50206030 Θαλάσσιες Μεταφορές
50206060 Υπηρεσίες Μεταφορών	55101000 Διαφοροποιημένα Υλικά
55101020 Κλωστοϋφαντουργικά Προϊόντα	55102000 Ορυχεία
55102010 Σίδηρος & Χάλυβας	55102015 Μεταλλουργία
55102035 Αλουμίνιο	60101020 Διυλιστήρια & Εμπορία Πετρελαιοειδών
65101010 Εναλλακτική Ηλεκτρική Ενέργεια	65101015 Συμβατική Ηλεκτρική Ενέργεια
65102030 Ύδρευση	



ATHEX
Athens Stock Exchange

Λεωφ. Αθηνών 110 104 42 Αθήνα
110, Athinon Ave. GR 104 42 Athens
tel. (+30)210-33.66.800, fax (+30)210-33.66.101
www.athexgroup.gr