

22

Ημερήσιο Δελτίο
Συναλλακτικής Δραστηριότητας

Daily Official List
of Trading Activity

Τετάρτη, 21 Σεπτεμβρίου, 2022

Έτος: 143 Αύξων Αριθμός Συνεδρίασης: 178



ATHEXGROUP
Athens Exchange Group

Αποποίηση Ευθύνης:

Η εταιρεία Ελληνικά Χρηματιστήρια-Χρηματιστήριο Αθηνών Ανώνυμη Εταιρεία Συμμετοχών καταβάλλει κάθε δυνατή προσπάθεια ώστε να διασφαλίσει ότι οι πληροφορίες και τα λοιπά στοιχεία που εμφανίζονται στο Ημερήσιο Δελτίο Τιμών (Η.Δ.Τ.) είναι ορθά και πλήρη αλλά δεν έχει καμία ευθύνη για ενδεχόμενο λάθος ή παράλειψη στοιχείων και / ή ευθύνη σχετικά με την ακρίβεια, αξιοπιστία, επικαιροποίηση και πληρότητα των παραπάνω πληροφοριών και στοιχείων ή ευθύνη προερχόμενη άμεσα ή έμμεσα από την χρήση των παραπάνω πληροφοριών.

Η Εταιρία δεν έχει καμία ευθύνη για την ακρίβεια των στοιχείων που περιλαμβάνονται στις ανακοινώσεις των εισηγμένων εταιρειών. Πιθανές προσβολές δικαιωμάτων τρίτων από το περιεχόμενο των ανακοινώσεων συνιστούν αποκλειστική ευθύνη του αποστολέα των ανακοινώσεων.

Όλα τα αναγραφόμενα στο Η.Δ.Τ. στοιχεία παρέχονται μόνο για τους σκοπούς της πληροφόρησης και δεν συνιστούν παροχή επενδυτικών συμβουλών ή πρόσκληση για επένδυση σε κινητές αξίες που διαπραγματεύονται στο Χρηματιστήριο Αθηνών.

Αναγνωρίζεται και συμφωνείται ότι όλα τα δικαιώματα επί των πληροφοριών που εμφανίζονται στο Η.Δ.Τ. θα αποτελούν κυριότητα της εταιρίας και οποιοδήποτε άλλο δικαίωμα συμπεριλαμβανομένου του δικαιώματος πνευματικής ιδιοκτησίας, σήματος κλπ. ανήκουν στο Χρηματιστήριο Αθηνών.

Τα ανωτέρω στοιχεία αποτελούν ιδιοκτησία της Εταιρίας και προστατεύονται σύμφωνα με τις διατάξεις περί πνευματικής ιδιοκτησίας. Απαγορεύεται α) η με οποιοδήποτε τρόπο ή μέσο αναπαραγωγή, αναδημοσίευση, τροποποίηση, αντιγραφή, πώληση, μετάδοση ή διανομή του συνόλου ή μέρους τους, χωρίς αναφορά στην πηγή και β) η εμπορική εκμετάλλευση των στοιχείων από τρίτους.

Η Εταιρία δεν φέρει καμία ευθύνη προερχόμενη άμεσα ή έμμεσα από χρήση ή τυχόν αλλοίωση των ανωτέρω στοιχείων όταν αυτά χρησιμοποιούνται από

Ελληνικά Χρηματιστήρια - Χρηματιστήριο Αθηνών Α.Ε. Συμμετοχών

Λεωφόρος Αθηνών 110, 10442 Αθήνα, Τηλ: (210) 33.66.800, Fax: (210) 32.13.938

www.athexgroup.gr

Χρηματιστηριακό Κέντρο Θεσσαλονίκης

Κατούνη 16-18, Θεσ/νίκη 546 25, Τηλ: (2310) 567.667, Fax: (2310) 530.455

Συνεγγυητικό Κεφάλαιο Εξασφάλισης Επενδυτικών Υπηρεσιών

Φειδίου 14-16, Αθήνα 106 78, Τηλ: (210) 33.04.682, Fax: (210) 33.04.155

Επιτροπή Κεφαλαιαγοράς

Κολοκοτρώνη 1 & Σταδίου 1, Αθήνα 105 62, Τηλ: (210) 33.77.100, Fax: (210) 33.77.173

Πίνακας Περιεχομένων

Ενότητα 1: Στατιστικά Στοιχεία Χρεογράφων, Παραγώγων και Δανεισμού

- Οι Αγορές Χρεογράφων Παραγώγων Δανεισμού
- Χρηματιστηριακοί Δείκτες
- Αναλυτικά Στοιχεία Συναλλαγών Αγοράς Χρεογράφων
- Στοιχεία Συναλλαγών Κλάδων Χρηματιστηρίου Αθηνών & Χρηματοοικονομικών Προϊόντων (Δ.Α.Κ.)
- Οι 10 Μετοχές με τη μεγαλύτερη Άνοδο & Πτώση
- Αναλυτικά Στοιχεία Συναλλαγών Αγοράς Παραγώγων

Ενότητα 2: Αναλυτικά Στοιχεία Συναλλαγών Χρεογράφων

- Αναλυτικά Στοιχεία Συναλλαγών Χρεογράφων
- Σημειώσεις Χρεογράφων

Ενότητα 3: Στοιχεία Συναλλαγών Χρεογράφων

- Στοιχεία Συναλλαγών Πακέτων
- Στοιχεία Συναλλαγών Δικαιωμάτων

- Στοιχεία Δανεισμού Τίτλων
- Στοιχεία Συναλλαγών Εκποιήσεων
- Στοιχεία Συναλλαγών Εκποιήσεων Ενσώματων Ονομαστικών Μετοχών
- Στοιχεία Ενεργητικού Διαπραγματεύσιμων Αμοιβαίων Κεφαλαίων (Δ.Α.Κ.)
- Χαρακτηριστικά Διαπραγματεύσιμων Αμοιβαίων Κεφαλαίων (Δ.Α.Κ.)

Ενότητα 4: Ανακοινώσεις

Ενότητα 5: Ομόλογα Διαπραγματεύσιμα στην Αγορά Αξιών Σταθερού Εισοδήματος

- Ομολογιακά Δάνεια Επιχειρήσεων – Οργανωμένη Αγορά (Μετατρέψιμα)
- Ομολογιακά Δάνεια Επιχειρήσεων – Οργανωμένη Αγορά (Μη Μετατρέψιμα)
- Ομόλογα Ελληνικού Δημοσίου
- Έντοκα Γραμμάτια & Zero Coupon Ομόλογα Ελληνικού Δημοσίου
- Ομόλογα Ελληνικού Δημοσίου Διαπραγματεύσιμα με τη Μέθοδο Εκφώνησης - Αντιφώνησης
- Ομόλογα Κρατικών Τραπεζών

Ενότητα 6: Πρόσθετα Στοιχεία Ενημέρωσης

- Πίνακας Μελών Χρηματιστηρίου Αθηνών και Μελών ΕΤ.ΕΚ.
- Πίνακας Μετοχών Υπό Ειδική Διαπραγμάτευση
- Γνωστοποιήσεις Συναλλαγών - Κατάλογος Υπόχρεων Προσώπων

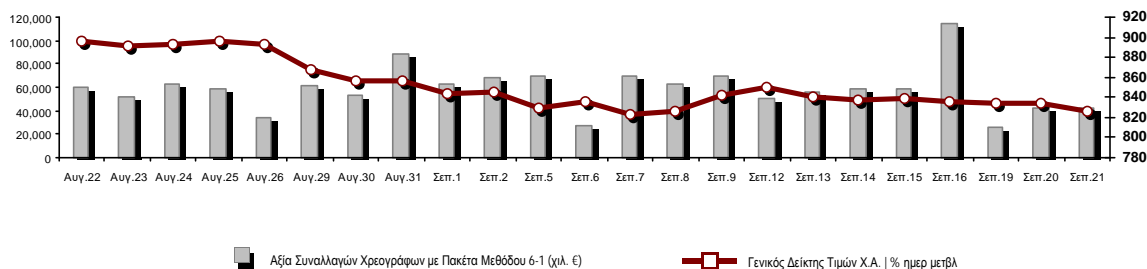
Ενότητα 7: Αναλυτικά Στοιχεία Συναλλαγών Αγοράς Παραγώγων

- Συμβόλαια Μελλοντικής Εκπλήρωσης σε Δείκτες
- Συμβόλαια Μελλοντικής Εκπλήρωσης σε Μετοχές
- Δικαιώματα Προαίρεσης σε Δείκτες
- Δικαιώματα Προαίρεσης σε Μετοχές
- Στοιχεία Συναλλαγών Προϊόντων Δανεισμού

Παράρτημα Α: Κωδικοί και ονομασίες Κλάδων Οικονομικής Δραστηριότητας του Χρηματιστηρίου Αθηνών

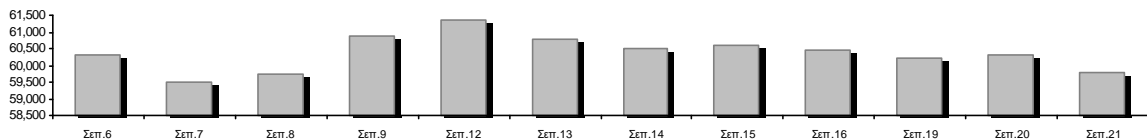
Οι Αγορές Χρεογράφων Παραγώγων Δανεισμού

Γενικός Δείκτης Τιμών και Αξία Συναλλαγών Μετοχών και Παραγώγων

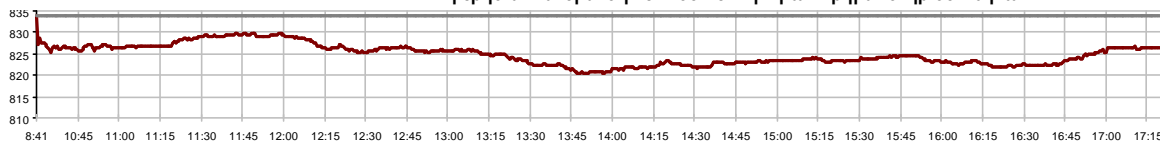


Κεφαλαιοποίηση Χ.Α. (εκατ. €)**:	59,802.79		Συνολικές Ανοικτές Θέσεις σε Παράγωγα	242,131
Ημερήσια μεταβολή: εκατ. € %	-510.86	-0.85%	Ανοικτές θέσεις σε ΣΜΕ επί Δεικτών % ημερ μετβλ	3,810 11.93%
Μέση ετήσια Κεφ/ποίηση: εκατ. € % Μετβλ. Μέση προηγ. έτος	63,380.67	4.10%	Ανοικτές θέσεις σε ΣΜΕ επί μετοχών % ημερ μετβλ	237,315 0.73%
Γενικός Δείκτης Τιμών Χ.Α. % ημερ μετβλ	826.32	-0.90%	Ανοικτές θέσεις σε Δικαιώματα επί Δεικτών % ημερ μετβλ	496 0.00%
Κεφαλαιοποίηση Γενικού Δείκτη (εκατ. €)	53,571.04		Ανοικτές θέσεις σε Δικαιώματα επί μετοχών % ημερ μετβλ	510 2.00%
Ημερήσια μεταβολή (εκατ. €)	-496.34			
Αξία Συναλλαγών Χρεογράφων με Πακέτα Μεθόδου 6-1 (χιλ. €)	42,193.05		Πλήθος Συμβολαίων Παραγώγων:	11,194
Ημερήσια μεταβολή: %	396.27	0.95%	Ημερήσια μεταβολή: τμχ %	2,460 28.17%
Μέση Αξία Συν/γών ΥΙD: χιλ. € % Μετβλ Μέση προηγ. έτος	78,041.42	11.73%	Μέσος Όγκος Συμβ. ΥΙD: % Μετβλ Μέσο προηγ. Έτος	36,620 -23.17%
Αξία Συναλλαγών Πακέτων Μεθόδου 6-1 (χιλ. €)	0.00		Πλήθος Πράξεων Παραγώγων:	1,207
Αξία Συναλλαγών Πακέτων Μεθόδου 6-2 & 6-3 (χιλ. €)	497.89		Ημερήσια μεταβολή: πλήθος %	170 16.39%
Αξία Συναλλαγών Ομολόγων (χιλ.€)	847.12		Μέσο Πλήθος Πράξεων ΥΙD: % Μετβλ Μέσο προηγ. Έτος	2,217 4.78%
Όγκος Συναλλαγών Χρεογράφων με Πακέτα Μεθόδου 6-1 (χιλ. Τμχ)	19,697.61		Συνολικές Ανοικτές Θέσεις σε Δανεισμό	1,681,251
Ημερήσια μεταβολή: χιλ. τμχ %	4,839.95	32.58%	Ημερήσια μεταβολή: τμχ %	99,381 6.28%
Μέσος Όγκος Συν/γών ΥΙD: % Μετβλ Μέσο προηγ. Έτος	31,483.71	-7.93%	Πλήθος Συναλλαγών Δανεισμού (Πολυμερής/Διμερής)	164,005
Όγκος Συναλλαγών Πακέτων Μεθόδου 6-1 (χιλ. Τεμάχια)	0.00		Ημερήσια μεταβολή: τμχ %	-217,141
Όγκος Συναλλαγών Πακέτων Μεθόδου 6-2 & 6-3 (χιλ. Τεμάχια)	113.64		Πλήθος Πολυμερών Συναλλαγών	58,005
Όγκος Συναλλαγών Ομολόγων	890,000		Πλήθος Διμερών Συναλλαγών	106,000
Πλήθος Πράξεων Χρεογράφων με Πακέτα Μεθόδου 6-1	23,096		Πλήθος Πράξεων Δανεισμού:	35
Ημερήσια μεταβολή: πλήθος %	571	2.53%	Ημερήσια μεταβολή: %	3
Μέσο Πλήθος Πράξεων ΥΙD: % Μετβλ Μέσο προηγ. Έτος	31,685	5.85%	Πλήθος Πράξεων Πολυμερών Συναλλαγών	31
Πλήθος πακέτων Μεθόδου 6-1	0		Πλήθος Πράξεων Διμερών Συναλλαγών	4
Πλήθος πακέτων Μεθόδου 6-2 & 6-3	4			
Πλήθος συναλλαγών Ομολόγων	135			

Κεφαλαιοποίηση Χ.Α. (εκατ. €)**



Ημερήσια Διακύμανση Γενικού Δείκτη Τιμών Χρηματιστηρίου Αθηνών



Γενικός Δείκτης Τιμών Χ.Α. την 20/09/2022

Ημερήσια Διακύμανση Γενικού Δείκτη Τιμών Χ.Α. την 21/09/2022

Χρηματιστηριακοί Δείκτες

Όνομασία Δείκτη	21/09/2022	20/09/2022	Δ μον.	Δ %	Κατώτερη	Ανώτερη	Κατ.έτους	Ανωτ.έτους	Ετησ. μεταβ.
Γενικός Δείκτης Τιμών Χ.Α.	826.32	833.86	-7.54	-0.90%	820.40	833.86	778.84	973.27	-7.50%
Δείκτης ATHEX ESG	935.42	946.86	-11.44	-1.21%	928.35	946.86	867.88	1,131.24	-7.70%
FTSE/Χ.Α. Large Cap	1,993.34	2,016.76	-23.42	-1.16%	1,977.96	2,016.76	1,853.39	2,384.15	-7.24%
FTSE/Χ.Α. Mid Cap	1,312.73	1,324.20	-11.47	-0.87%	1,305.23	1,324.20	1,250.58	1,615.19	-12.01%
FTSE/Χ.Α. Υψηλής Μερισματικής Απόδοσης	2,817.79	2,833.74	-15.95	-0.56%	2,798.65	2,833.74	2,718.43	3,292.03	-9.22%
FTSE/Χ.Α. Διεθνούς Δραστηριοποίησης Plus	2,226.79	2,242.27	-15.48	-0.69%	2,217.53	2,242.27	2,122.05	2,584.55	-6.18%
FTSE/Χ.Α. Mid & Small Cap Θεμελιωδών Μεγεθών	4,132.65	4,160.80	-28.15	-0.68%	4,097.20	4,160.80	3,920.25	5,109.62	-11.48%
Δείκτης ATHEX Select Plus	2,883.21	2,906.21	-23.00	-0.79%	2,863.76	2,906.21	2,813.37	3,578.04	-14.83%
Δείκτης ATHEX Select	4,173.63	4,208.93	-35.30	-0.84%	4,157.77	4,209.47	3,901.01	4,953.99	-9.02%
FTSE/Χ.Α. Δείκτης Αγοράς	484.44	489.27	-4.83	-0.99%	480.89	489.27	454.86	586.15	-9.64%
Δείκτης Συνολικής Απόδοσης Γενικού Δείκτη Χ.Α.	1,451.48	1,464.72	-13.24	-0.90%	1,441.07	1,464.72	1,354.79	1,673.61	-5.32%
FTSE/Χ.Α. Large Cap Συνολικής Απόδοσης	3,169.67	3,206.91	-37.24	-1.16%			2,917.53	3,702.87	-5.16%
FTSE/Χ.Α. Mid Cap Συνολικής Απόδοσης	1,727.43	1,742.52	-15.09	-0.87%			1,640.21	2,064.38	-9.91%
Ελληνικός Δείκτης Mid & Small Cap	1,222.20	1,232.65	-10.45	-0.85%	1,215.10	1,232.65	1,181.80	1,451.84	-10.98%
FTSE/Χ.Α. Τράπεζες	549.12	568.53	-19.41	-3.41%	542.41	568.53	443.16	752.66	-4.49%
FTSE/Χ.Α. Ασφάλειες	3,057.35	3,057.35	0.00	0.00%	3,057.35	3,072.64	1,994.86	3,171.11	53.26%
FTSE/Χ.Α. Χρηματοοικονομικές Υπηρεσίες	643.03	643.43	-0.40	-0.06%	632.60	644.17	616.68	831.60	-14.15%
FTSE/Χ.Α. Βιομηχανικά Προϊόντα & Υπηρεσίες	3,426.56	3,432.20	-5.64	-0.16%	3,380.91	3,432.20	3,065.29	4,306.76	-8.18%
FTSE/Χ.Α. Εμπόριο	783.44	790.84	-7.40	-0.94%	779.07	793.85	746.44	1,150.20	-20.41%
FTSE/Χ.Α. Ακίνητης Περιουσίας	3,944.89	4,031.09	-86.20	-2.14%	3,909.42	4,031.09	3,592.38	5,179.83	-18.02%
FTSE/Χ.Α. Καταναλωτικά Προϊόντα & Υπηρεσίες	8,291.10	8,310.64	-19.54	-0.24%	8,137.77	8,310.64	7,260.09	8,861.27	14.20%
FTSE/Χ.Α. Τρόφιμα & Ποτά	8,198.34	8,139.19	59.15	0.73%	8,072.45	8,198.34	6,627.16	12,058.75	-27.66%
FTSE/Χ.Α. Πρώτες Ύλες	5,646.08	5,779.97	-133.89	-2.32%	5,593.60	5,779.97	5,372.63	8,197.29	-23.68%
FTSE/Χ.Α. Κατασκευές & Υλικά	2,849.76	2,863.17	-13.41	-0.47%	2,810.49	2,863.17	2,533.53	3,209.28	-4.34%
FTSE/Χ.Α. Ενέργεια	3,845.46	3,803.57	41.89	1.10%	3,753.50	3,886.38	3,339.51	4,463.27	11.67%
FTSE/Χ.Α. Ταξίδια & Αναψυχή	2,172.83	2,197.14	-24.31	-1.11%	2,172.83	2,197.93	1,858.00	2,327.38	10.68%
FTSE/Χ.Α. Τεχνολογία	1,869.18	1,878.86	-9.68	-0.52%	1,859.19	1,878.86	1,679.98	2,347.72	-12.94%
FTSE/Χ.Α. Τηλεπικοινωνίες	4,324.07	4,335.30	-11.23	-0.26%	4,313.05	4,377.01	4,235.24	5,170.21	-4.87%
FTSE/Χ.Α. Υπηρεσίες Κοινής Ωφέλειας	3,897.77	3,913.56	-15.79	-0.40%	3,842.90	3,913.56	3,692.82	5,208.71	-24.33%
FTSE/Χ.Α. Υγεία	339.64	347.57	-7.93	-2.28%	339.64	347.57	305.68	611.35	-38.52%
FTSE/Χ.Α. Προσωπικά Προϊόντα	6,093.45	6,252.39	-158.94	-2.54%	6,093.45	6,299.23	5,953.26	8,868.58	-30.16%
Δείκτης Όλων των Μετοχών Χ.Α.	209.41	211.19	-1.78	-0.84%	209.41	209.41	198.92	248.43	-8.98%
Ελληνικός Δείκτης Εταιρικών Ομολόγων	117.67	118.12	-0.45	-0.38%			116.64	127.89	-7.91%
Ελληνικός Δείκτης Τιμών Εταιρικών Ομολόγων	85.96	86.30	-0.34	-0.40%			85.75	95.40	-9.88%

Σημείωση 1: Το κλείσιμο των Δεικτών FTSE/Med 100, Ελληνικός Δείκτης Εταιρικών Ομολόγων και, Ελληνικός Δείκτης Τιμών Εταιρικών Ομολόγων αφορούν την συνεδρίαση της 19/09/2022.

Σημείωση 2: Ο Ελληνικός Δείκτης Mid & Small Cap είναι Customized δείκτης υπολογιζόμενος από το Χρηματιστήριο Αθηνών.

Αναλυτικά Στοιχεία Συναλλαγών Αγοράς Χρεογράφων

	Όλα τα Χρεόγραφα	Κύρια Αγορά	Επιτήρηση	Διαπραγματεύσιμα Αμοιβαία Κεφάλαια
Σύνολα	124	108	15	1
Ανοδικές / Καθοδικές / Σταθερές:	28 / 70 / 26	26 / 65 / 17	2 / 4 / 9	0 / 1 / 0
Κεφαλαιοποίηση Χ.Α. (εκατ €) **	59,802.79	59,456.53	346.26	
Μέση Ημερήσια Αξία Συν/γών (χιλ. €)	78,041.42	77,894.88	204.16	17.29
Αξία Συναλλαγών	42,690.94	42,627.55	61.43	1.97
Κύριος Πίνακας:	42,193.05	42,129.66	61.43	1.97
Προσυμφωνημένων Συναλλαγών 6_1_2_3:	497.89	497.89	0.00	0.00
Πίνακας Εκποιήσεων:	0.00	0.00	0.00	0.00
Πίνακας Ειδικών Όρων:	0.00	0.00	0.00	0.00
Μέσος Ημερήσιος Όγκος Συναλλαγών	31,483,711	30,759,824	748,491	831
Όγκος Συναλλαγών	19,811,248	19,376,875	434,273	100
Κύριος Πίνακας:	19,697,605	19,263,232	434,273	100
Προσυμφωνημένων Συναλλαγών 6_1_2_3:	113,643	113,643	0	0
Πίνακας Εκποιήσεων:	0	0	0	0
Πίνακας Ειδικών Όρων:	0	0	0	0
Μέσο Ημερήσιο Πλήθος Πράξεων	31,685	31,463	220	3
Αριθμός Πράξεων	23,100	22,938	160	2
Κύριος Πίνακας:	23,096	22,934	160	2
Προσυμφωνημένων Συναλλαγών 6_1_2_3:	4	4	0	0
Πίνακας Εκποιήσεων:	0	0	0	0
Πίνακας Ειδικών Όρων:	0	0	0	0

Στοιχεία Συναλλαγών Κλάδων Χρηματιστηρίου Αθηνών & Χρηματοοικονομικών Προϊόντων (Δ.Α.Κ.)

Κωδικός	Κλάδοι	Ανοδικές / Καθοδικές / Σταθερές	Αριθμός Πράξεων	Όγκος Συναλλαγών	Αξία Συναλλαγών	% στη Συνολική Αξία
12000	- Χρηματοοικονομικά Προϊόντα	0 / 1 / 0	2	100	1,967.92	0.00%
3510	- Ακίνητη Περιουσία	1 / 5 / 2	810	165,978	678,840.12	1.59%
3030	- Ασφάλειες	0 / 0 / 1	4	1,160	4,640.06	0.01%
5020	- Βιομηχανικά Προϊόντα & Υπηρεσίες	3 / 9 / 5	2,210	561,562	3,578,146.15	8.38%
4040	- Εμπόριο	2 / 3 / 2	275	71,772	193,676.66	0.45%
6010	- Ενέργεια	3 / 1 / 0	1,336	329,119	3,696,947.78	8.66%
4020	- Καταναλωτικά Προϊόντα & Υπηρεσίες	0 / 5 / 3	1,724	266,385	2,792,732.47	6.54%
5010	- Κατασκευές & Υλικά Κατασκευών	5 / 7 / 2	1,626	418,537	1,651,610.18	3.87%
4030	- Μέσα Ενημέρωσης	1 / 0 / 0	12	16,523	9,850.05	0.02%
4520	- Προσωπική Φροντίδα, Φάρμακα & Παντοπωλεία	0 / 2 / 0	100	17,664	68,238.40	0.16%
5510	- Πρώτες Ύλες	2 / 9 / 5	849	332,657	888,170.80	2.08%
4050	- Ταξίδια και Αναψυχή	2 / 3 / 1	1,171	442,107	2,875,812.59	6.74%
1010	- Τεχνολογία	4 / 5 / 1	678	294,363	733,090.44	1.72%
1510	- Τηλεπικοινωνίες	0 / 2 / 0	701	188,678	2,936,583.03	6.88%
3010	- Τράπεζες	0 / 6 / 0	8,301	14,531,581	16,056,634.58	37.61%
4510	- Τρόφιμα, Ποτά & Καπνοβιομηχανίες	3 / 4 / 2	270	52,712	783,971.47	1.84%
2010	- Υγεία	1 / 2 / 0	23	8,446	4,722.64	0.01%
6510	- Υπηρεσίες Κοινής Ωφέλειας	0 / 4 / 1	2,757	800,067	5,591,208.90	13.10%
3020	- Χρηματοοικονομικές Υπηρεσίες	1 / 2 / 1	251	1,311,837	144,098.35	0.34%

Οι 10 Μετοχές με τη μεγαλύτερη Άνοδο & Πτώση

Κύρια Αγορά

Μετοχές με τη μεγαλύτερη Θετική μεταβολή τιμής	Τιμή κλεισ.	Μεταβ.	Μετοχές με τη μεγαλύτερη Αρνητική μεταβολή τιμής	Τιμή κλεισ.	Μεταβ.
EKTEP (ΚΟ)	1.35	3.85% #	ΑΤΤΙΚΑ BANK Α.Τ.Ε. (ΚΟ)	0.089	-8.34% α
BYTE COMPUTER (ΚΟ)	3.28	3.47% #	MERMEREN KOMB. A.D. PR. (ΕΛΠ)	46.8	-6.40% α
ΡΕΒΟΪΛ (ΚΟ)	1.215	3.40% #	ΕΘΝΙΚΗ ΤΡΑΠΕΖΑ (ΚΟ)	3.18	-4.07% α
ΜΟΤΟΡ ΟΪΛ (ΚΟ)	16.14	2.67% #	ΕΛΑΣΤΡΟΝ (ΚΟ)	1.99	-3.86% α
MARFIN INVESTMENT GROUP (ΚΟ)	0.0303	2.36% #	ΑΛΦΑ ΥΠΗΡΕΣΙΩΝ ΣΥΜΜ (ΚΟ)	0.881	-3.72% α
ΚΑΡΕΛΙΑ (ΚΟ)	270	1.50% #	ΛΟΥΛΙΣ FOOD (ΚΟ)	2.22	-3.48% α
ΑΤΤΙΚΑ ΣΥΜΜΕΤΟΧΩΝ (ΚΟ)	0.97	0.83% #	ΕΥΡΟΒΑΝΚ HOLDINGS (ΚΟ)	0.913	-3.08% α
COCA-COLA HBC AG (ΚΟ)	21.91	0.78% #	ΚΡΙ - ΚΡΙ (ΚΟ)	5.26	-2.95% α
ΤΙΤΑΝ CEMENT (ΚΑ)	11.18	0.72% #	ΒΙΟΗΑΛCO SA/NV (ΚΑ)	3.39	-2.73% α
PREMIA (ΚΟ)	1.185	0.42% #	ΣΑΡΑΝΤΗΣ ΓΡ. (ΚΟ)	5.84	-2.67% α

Μετοχές με τη μεγαλύτερη Αξία Συναλλαγών	Αξία (χιλ. €)	Μεταβ.	Μετοχές με το μεγαλύτερο Όγκο Συναλλαγών	Όγκος	Μεταβ.
ΑΛΦΑ ΥΠΗΡΕΣΙΩΝ ΣΥΜΜ (ΚΟ)	4,958.33	-3.72% α	ΑΛΦΑ ΥΠΗΡΕΣΙΩΝ ΣΥΜΜ (ΚΟ)	5,597,911	-3.72% α
ΕΥΡΟΒΑΝΚ HOLDINGS (ΚΟ)	4,879.29	-3.08% α	ΕΥΡΟΒΑΝΚ HOLDINGS (ΚΟ)	5,361,266	-3.08% α
ΕΘΝΙΚΗ ΤΡΑΠΕΖΑ (ΚΟ)	4,465.26	-4.07% α	ΠΕΙΡΑΙΩΣ FINANCIAL HOLD (ΚΟ)	1,433,753	-2.20% α
ΔΕΗ (ΚΟ)	3,047.68	-0.38% α	ΕΘΝΙΚΗ ΤΡΑΠΕΖΑ (ΚΟ)	1,399,150	-4.07% α
ΜΟΤΟΡ ΟΪΛ (ΚΟ)	2,989.70	2.67% #	MARFIN INVESTMENT GROUP (ΚΟ)	1,278,731	2.36% #
ΜΥΤΙΛΗΝΑΙΟΣ (ΚΟ)	2,961.81	0.07% #	ΑΤΤΙΚΑ BANK Α.Τ.Ε. (ΚΟ)	737,274	-8.34% α
ΟΤΕ (ΚΟ)	2,936.51	-0.26% α	ΔΕΗ (ΚΟ)	587,266	-0.38% α
ΟΠΑΠ (ΚΟ)	2,711.35	-1.06% α	ΒΙΟΗΑΛCO SA/NV (ΚΑ)	209,204	-2.73% α
JUMBO (ΚΟ)	2,623.39	-0.21% α	ΜΥΤΙΛΗΝΑΙΟΣ (ΚΟ)	207,552	0.07% #
ΤΕΡΝΑ ΕΝΕΡΓΕΙΑΚΗ (ΚΟ)	2,258.15	-0.42% α	ΟΠΑΠ (ΚΟ)	207,272	-1.06% α

Σημείωση: Απεικονίζονται οι Μετοχές που δεν ανήκουν στην Κατηγορία Επιτήρησης και πραγματοποιήσαν κατά τη διάρκεια της συνεδρίασης Αξία Συναλλαγών μεγαλύτερη από 10,000 Ευρώ.

Αναλυτικά Στοιχεία Συναλλαγών Αγοράς Παραγώγων

	Αριθμός Πράξεων	Όγκος	Ανοικτές θέσεις
Σ.Μ.Ε. σε Δείκτες	180	531	3,810
FTSE/X.A. Τράπεζες	0	0	0
FTSE/X.A. Large Cap	180	531	3,810
Σ.Μ.Ε. σε Μετοχές	1,023	10,617	237,315
ΑΔΜΗΕ ΣΥΜΜΕΤΟΧΩΝ Α.Ε. (ΚΟ)	1	5	4,793
ΑΛΡΗΑ ΥΠΗΡΕΣΙΩΝ ΣΥΜΜ (ΚΟ)	212	3,562	82,339
COCA-COLA HBC AG (ΚΟ)	6	10	530
CENERGY HOLDINGS (ΚΑ)	11	31	5,862
ΕΛΛΑΚΤΩΡ (ΚΟ)	0	0	261
EUROBANK HOLDINGS (ΚΟ)	78	691	16,418
ΕΥΔΑΠ (ΚΟ)	4	16	98
FOURLIS ΣΥΜΜΕΤΟΧΩΝ (ΚΟ)	1	2	1,417
ΓΕΚ ΤΕΡΝΑ (ΚΟ)	57	284	7,385
ΕΛΛΗΝ. ΧΡΗΜΑΤΙΣΤΗΡΙΑ-Χ.Α. (ΚΟ)	1	2	1,022
ΕΛΛΗΝΙΚΑ ΠΕΤΡΕΛΑΙΑ (ΚΟ)	12	46	674
INTRACOM HOLDINGS (ΚΟ)	6	11	3,309
JUMBO (ΚΟ)	2	6	777
LAMDA DEVELOPMENT(ΚΟ)	28	58	4,019
MARFIN INVESTMENT GROUP (ΚΟ)	0	0	13,562
ΜΟΤΟΡ ΟΪΛ (ΚΟ)	11	30	373
ΜΥΤΙΛΗΝΑΙΟΣ (ΚΟ)	16	40	2,762
ΕΘΝΙΚΗ ΤΡΑΠΕΖΑ (ΚΟ)	241	2,729	14,710
ΟΠΑΠ (ΚΟ)	2	12	669
ΟΤΕ (ΚΟ)	6	15	1,801
ΟΛΠ (ΚΟ)	0	0	626
ΠΕΙΡΑΙΩΣ FINANCIAL HOLD (ΚΟ)	152	2,369	37,305
ΔΕΗ (ΚΟ)	83	342	23,948
ΤΕΡΝΑ ΕΝΕΡΓΕΙΑΚΗ (ΚΟ)	68	275	6,372
ΤΙΤΑΝ CEMENT (ΚΑ)	3	11	1,126
ΒΙΟΗΑΛCO SA/NV (ΚΑ)	22	70	5,157
Δικαιώματα σε Δείκτες	3	41	496
FTSE/X.A. Large Cap	3	41	496
Δικαιώματα σε Μετοχές	1	5	510
ΑΛΡΗΑ ΥΠΗΡΕΣΙΩΝ ΣΥΜΜ (ΚΟ)	0	0	0
ΕΘΝΙΚΗ ΤΡΑΠΕΖΑ (ΚΟ)	0	0	233
ΟΠΑΠ (ΚΟ)	0	0	176
ΟΤΕ (ΚΟ)	0	0	76
ΠΕΙΡΑΙΩΣ FINANCIAL HOLD (ΚΟ)	1	5	5
ΔΕΗ (ΚΟ)	0	0	20
Συνολική Δραστηριότητα	1,207	11,194	242,131

Πληθος Χρεογράφων	Ονομ. Αξία	Μερίσματα [1]			Ημερ. Τελευτ. Αποκοπής Μέρισμα [2]	Αποκοπή Δικαίωμα	Σημ.	Χρεόγραφο	Τιμή κλεισίματος	% μεταβ.	Προηγ. Κλείσιμο- ημ/νία	Άνοιγμα	Κατωτ Τιμή	Ανωτ Τιμή	Τελ Σταθμ Τιμή	Τελευταία ζήτηση [7]	Τελευταία προσφορά [7]	Ρ/Ε μετά φ. Χρήσιμ	Όγκος	Πράξεις	Αξία Συναλλαγών[8]	Χ.Α. Εταιρείας (χιλ. €) [3,5]	Χαμηλό έτους	Υψηλό έτους	Κλάδος [4]
		2019	2020	2021																					
Κατάσταση σε Αναστολή																									
5,867,311	0.300	---	---	---	11/08/2010	28/04/2017	5243	DIONIC (ΚΟ)	0.11	---	0.11	30/06/2020	---	---	---	---	---	---	---	---	---	645.40	0.11	0.11	50205010
66,948,210	0.300	---	---	---	22/09/2015	22/09/2015	5179	FOLLI-FOLLIE (ΚΟ)	4.8	---	4.8	24/05/2018	---	---	---	---	---	---	---	---	---	321,351.41	4.8	4.8	40401030
12,417,000	0.310	---	---	---	27/08/2019	28/08/2017	5233	MLS ΠΛΗΡΟΦΟΡΙΚΗ (ΚΟ)	0.57	---	0.57	12/05/2020	---	---	---	---	---	---	---	---	---	7,077.69	0.57	0.57	10101015
33,301,715	0.320	---	---	---	27/06/2003	08/07/2009	5241	ΑΕΓΕΚ (ΚΟ)	0.035	---	0.035	25/06/2020	---	---	---	---	---	---	---	---	---	1,165.56	0.035	0.035	50101010
4,737,503	0.320	---	---	---	22/06/2005	22/09/2015	5115	ΒΑΡΑΓΚΗΣ (ΚΟ)	0.11	---	0.11	02/03/2022	---	---	---	---	---	---	---	---	---	521.13	0.11	0.11	40202015
1,001,643	0.040	---	---	---	23/05/2005	17/08/2022	5206	Γ.Ε. ΔΗΜΗΤΡΙΟΥ (ΚΟ)	0.0125	---	0.0125	30/04/2019	---	---	---	---	---	---	---	---	---	12.52	0.0125	0.9625	40202020
7,085,888	1.59	---	---	---	02/07/1996	06/09/2010	5216	ΕΛΒΙΕΜΕΚ (ΚΟ)	2.6	---	2.6	30/09/2019	---	---	---	---	---	---	---	---	---	18,423.31	2.6	2.6	35101010
25,179,640	0.600	---	---	---	08/08/1994	19/09/2000	5191	Ι. ΜΠΟΥΤΑΡΗΣ & ΥΙΟΣ (ΚΟ)	0.026	---	0.026	01/10/2018	---	---	---	---	---	---	---	---	---	742.45	0.026	0.026	45101015
1,540,000	0.600	---	---	---	08/08/1994	19/09/2000	5192	Ι. ΜΠΟΥΤΑΡΗΣ & ΥΙΟΣ (ΠΟ)	0.057	---	0.057	01/10/2018	---	---	---	---	---	---	---	---	---	742.45	0.057	0.057	45101015
7,734,375	1.00	---	---	---	09/07/2007	07/01/2011	5266	ΛΙΒΑΝΗ ΕΚΔΟΤ. ΟΡΓ. (ΚΟ)	0.185	---	0.185	03/05/2022	---	---	---	---	---	---	---	---	---	1,430.86	0.136	0.2	40301030

Σημειώσεις Χρεογράφων

Κωδικός Κείμενο σημείωσης

- () - Προσαρμοσμένα Μέρισματα λόγω διανομής Δωρεάν μετοχών.
- * - Τελευταία προσαρμοσμένη τιμή κλεισίματος.
- [1] - Καθαρά μερίσματα.
- [2] - Στη στήλη "Ημερ. Αποκοπής τελευταίου δικαιώματος" αναφέρεται η Ημερομηνία εισαγωγής για Νέες Εταιρείες.
- [3] - Η Χρηματιστηριακή αξία αναφέρεται στο σύνολο των μετοχών
- [4] - Η κωδικοποίηση των Κλάδων Οικονομικής Δραστηριότητας του Χ.Α. παρουσιάζονται στο Παράρτημα Α
- [5] - Η Χρηματιστηριακή Αξία αναφέρεται στο σύνολο των κατηγοριών μετοχών (εφόσον έχουν εισαχθεί περισσότερες της μιας κατηγορίες) και δεν αναφέρεται σε επιμέρους κατηγορίες μετοχών μιας εταιρείας.
- [6] - P/E μεγαλύτερο του 100
- [7] - Τελευταία εικόνα του Βιβλίου Εντολών πριν το τέλος της συνεδρίασης
- [8] - Στην Αξία Συναλλαγών των Μετοχών περιλαμβάνονται όλοι οι τύποι Πακέτων

4750 - Μεταφορά στην Κατηγορία Επιτήρησης από 8/4/2011.

4912 - Μεταφορά στην κατηγορία Επιτήρησης από 31/7/2012.

4955 - Μεταφορά στην Επιτήρηση από 5/4/2013.

4957 - Μεταφορά στην Επιτήρηση από 5/4/2013.

4958 - Μεταφορά στην Επιτήρηση από 5/4/2013.

4959 - Μεταφορά στην Επιτήρηση από 5/4/2013.

5093 - Μεταφορά στην Κατηγορία Επιτήρησης από 8/4/2015.

5115 - Μεταφορά στην Κατηγορία Επιτήρησης από 15/04/2016.

5141 - Μεταφορά στην Κατηγορία Επιτήρησης από 10/05/2017.

5160 - Μεταφορά στην Κατηγορία Επιτήρησης από 15/04/2016.

5162 - Μεταφορά στην Κατηγορία Επιτήρησης από 21/12/2009.

5165 - Μεταφορά στην Κατηγορία Επιτήρησης από 15/02/2018.

5179 - Αναστολή διαπραγμάτευσης από 25/05/2018.

5191 - Αναστολή διαπραγμάτευσης από 02/10/2018.

5192 - Αναστολή διαπραγμάτευσης από 02/10/2018.

5193 - Μεταφορά στην κατηγορία Επιτήρησης από 25/10/2018.

5194 - Μεταφορά στην κατηγορία Επιτήρησης από 25/10/2018.

5197 - Μεταφορά στην κατηγορία Επιτήρησης από 07/11/2018.

5206 - Αναστολή διαπραγμάτευσης από 02/05/2019.

5216 - Αναστολή διαπραγμάτευσης από 01/10/2019.

5232 - Μεταφορά στην Κατηγορία Επιτήρησης από 08/04/2011.

5233 - Αναστολή διαπραγμάτευσης από 13/05/2020.

5241 - Αναστολή διαπραγμάτευσης από 26/06/2020

5243 - Αναστολή διαπραγμάτευσης από 01/07/2020.

5245 - Μεταφορά στη Κατηγορία Επιτήρησης από 09/07/2020.

5248 - Μεταφορά στην κατηγορία Επιτήρησης από 06/09/2011.

5253 - Μεταφορά στην Επιτήρηση από 14/5/2021.

5266 - Αναστολή διαπραγμάτευσης από 04/05/2022.

Στοιχεία Συναλλαγών Πακέτων

Χρεόγραφο	Όγκος πακέτου	Τιμή πακέτου	Αξία πακέτου	Ώρα έγκρισης	Σημείωση
ALPHA ΥΠΗΡΕΣΙΩΝ ΣΥΜΜ (ΚΟ)	86,496	0.899	77,759.90	13:27:45	14
ΟΤΕ (ΚΟ)	22,208	15.73	349,331.84	13:28:41	14
ΜΥΤΙΛΗΝΑΙΟΣ (ΚΟ)	4,912	14.34	70,438.08	13:29:42	14
ΟΠΑΠ (ΚΟ)	27	13.35	360.45	16:09:39	18

Σημειώσεις πακέτων

- 9 - Μέθοδος 6-1 / Ειδική Χρέωση
- 10 - Μέθοδος 6-1 / Ειδική Χρέωση, Αυθημερόν Διακανονισμός
- 14 - Μέθοδος 6-3 / Πακέτο Αποκατάστασης, Ατελής αγορά και Πώληση
- 18 - Μέθοδος 6-2 / SPOT 1
- 19 - Μέθοδος 6-2 / SPOT 2
- 20 - Μέθοδος 6-1 και Μέθοδος 6-1 Αυθημερόν Διακανονισμός
- 21 - Άλλη Προσυμφωνημένη

Στοιχεία Συναλλαγών Δικαιωμάτων

Ημερ. αποκοπής	Έναρξη εξάσκησης	Λήξη εξάσκησης	Λήξη διαπραγμάτευσης	Δικαιώματα	Κατωτ Τιμή	Ανωτ Τιμή	Τιμή κλεισ.	Τελευταία ζήτηση	Τελευταία προσφορά	Όγκος	Πράξεις	Αξία Συναλλαγών
----------------	------------------	----------------	----------------------	------------	------------	-----------	-------------	------------------	--------------------	-------	---------	-----------------

Δεν υπάρχουν Συναλλαγές Δικαιωμάτων.

Στοιχεία Συναλλαγών Εκποιήσεων

Χρεόγραφα	Τύπος Χρεογράφου	Όγκος Συναλλαγών	Αριθμός Πράξεων	Αξία Συναλλαγών	Σημείωση
-----------	------------------	------------------	-----------------	-----------------	----------

Δεν πραγματοποιήθηκαν Εκποιήσεις Μετοχών.

Σημειώσεις Εκποιήσεων

- 1 - Δημόσιος Ανοικτός Πλειστηριασμός
- 2 - Εκποίηση Ενσώματων Ονομαστικών Μετοχών
- 3 - Εκποίηση Αδιάθετων Κλασματικών Υπολοίπων

Στοιχεία Ενεργητικού Διαπραγματεύσιμων Αμοιβαίων Κεφαλαίων (Δ.Α.Κ.)

	Ημερομηνία συναλλαγών	Δημιουργία / Εξαγορά	Αριθ. Μερ. (T-1)	Νέα Μερ. (T-1)	Εξαγορασθ. Μερ. (T-1)	Μερίδια (T) [1]	Αξία Ενεργητικού [2]	Καθαρή Τιμή	Μέρισμα /Μερίδιο	Ημερ. Αποκοπής
ALPHA ETF FTSE Athex Large Cap	21/09/2022	5,000	906,928	---	---	906,928	18,272,700.00	20.1479	0.52	01/07/2022

Σημειώσεις Δ.Α.Κ.

[1] - Αριθμ. μεριδίων (T) = Αριθμ. μεριδίων (T-1) + Νεοεκδιθέντα μερίδια (T-1) - Εξαγορασθέντα μερίδια (T-1)

[2] - Περιλαμβάνονται και τα μερίδια που δημιουργήθηκαν / εξαγοράσθηκαν την ημέρα T-1.

Περιγραφή	Στοιχεία
Όνομασία Δ.Α.Κ.	ALPHA ETF FTSE Athex Large Cap
Σύμβολο Δ.Α.Κ. (GR)	ΑΔΑΚ
Σύμβολο Δ.Α.Κ. (EN)	AETF
ISIN Δ.Α.Κ.	GRF000153004
Κατηγορία Διαπραγμάτευσης	Διαπραγματεύσιμα Αμοιβαία Κεφάλαια (Δ.Α.Κ.)
Τύπος Δ.Α.Κ.	Μετοχών
Τρόπος διαχείρισης	Παθητικός
Επενδυτική Στρατηγική	Σκοπός της επενδυτικής πολιτικής του Αμοιβαίου Κεφαλαίου είναι η αναπαραγωγή της αποδόσεως του Δείκτη FTSE/X.A. Large Cap του Χρηματιστηρίου Αθηνών σε όρους Ευρώ, ακολουθώντας πλήρως και πανομοιότυπως τη σύνθεση του υποκείμενου Δείκτη.
Εκδότης	ΑΛΦΑ ASSET MANAGEMENT Α.Ε.Δ.Α.Κ.
Εταιρεία Διαχείρισης	ΑΛΦΑ ASSET MANAGEMENT Α.Ε.Δ.Α.Κ.
Ειδικοί Διαπραγματευτές	ΑΛΦΑ FINANCE Α.Χ.Ε.Π.Ε.Υ. , ΕΘΝΙΚΗ ΧΡΗΜΑΤΙΣΤΗΡΙΑΚΗ Α.Χ.Ε.Π.Ε.Υ.
Θεματοφύλακας	ΑΛΦΑ ΤΡΑΠΕΖΑ Α.Ε.
Σύμβολο Δείκτη (GR)	FTSE
Σύμβολο Δείκτη (EN)	FTSE
Όνομασία Δείκτη	FTSE/X.A. Large Cap
ISIN Δείκτη	GRI99201A006
Κλάσμα Δείκτη [1]	1/100
Αρχική Τιμή Μεριδίου	21.76
Συνολικός Αριθμός Μεριδίων [2]	906,928
Ημερομηνία πρώτης Έκδοσης	14/01/2008
Ημερομηνία έναρξης Διαπραγμάτευσης	24/01/2008
Νόμισμα Διαπραγμάτευσης	ΕΥΡΩ
Νόμισμα Ενεργητικού	ΕΥΡΩ
Αρχική Αξία Ενεργητικού [3]	3,000,000.00
Αριθμ. Μεριδίων για Δημιουργία-Εξαγορά [4]	5,000
Αμοιβή Διαχείρισης	0.375


Σημειώσεις Δ.Α.Κ.

- [1] - Το κλάσμα της τιμής του δείκτη που αποτελεί η τιμή της πρώτης έκδοσης
- [2] - Ο αριθμός μεριδίων που διαπραγματεύθηκαν στο Χρηματιστήριο την ημέρα T
- [3] - Η αξία του ενεργητικού κατά την έκδοση
- [4] - Ο αριθμός μεριδίων που απαιτείται κατά τη διαδικασία δημιουργίας εξαγοράς

21/09/2022

Ανακοινώσεις

Η.Δ.Τ.



ΑΝΑΚΟΙΝΩΣΕΙΣ

ΓΝΩΣΤΟΠΟΙΗΣΕΙΣ ΕΤΑΙΡΕΙΩΝ

From: SPACE HELLAS A.E.
Posted At: 20 September 2022 17:22
Conversation: Δελτίο Τύπου_Τιμητική διάκριση της SPACE HELLAS στα 2022
WITSA Global Innovation and Tech Excellence Awards
Posted To: DOLAnnouncements2

Subject: Δελτίο Τύπου_Τιμητική διάκριση της SPACE HELLAS στα 2022
WITSA Global Innovation and Tech Excellence Awards

Ως συνημμένο

[Δελτίο Τύπου Space Hellas WITSA Award 2022](#)

From: ΔΕΗ Α.Ε.
Posted At: 20 September 2022 17:36
Conversation: Ανακοίνωση - Ρυθμιζόμενη πληροφορία
Posted To: DOLAnnouncements2

Subject: Ανακοίνωση - Ρυθμιζόμενη πληροφορία

Δείτε την ανακοίνωση

[Ανακοίνωση](#)

From: NOVAL PROPERTY
Posted At: 20 September 2022 18:06
Conversation: Παράταση προθεσμίας εισαγωγής στο ΧΑ
Posted To: DOLAnnouncements2

Subject: Παράταση προθεσμίας εισαγωγής στο ΧΑ

ΔΕΙΤΕ ΤΗΝ ΑΝΑΚΟΙΝΩΣΗ

[Παράταση προθεσμίας εισαγωγής στο ΧΑ](#)

From: NOVAL PROPERTY
Posted At: 20 September 2022 18:20
Conversation: ΤΡΟΠΟΠΟΙΗΣΗ ΟΙΚΟΝΟΜΙΚΟΥ ΗΜΕΡΟΛΟΓΙΟΥ 2022
Posted To: DOLAnnouncements2

Subject: ΤΡΟΠΟΠΟΙΗΣΗ ΟΙΚΟΝΟΜΙΚΟΥ ΗΜΕΡΟΛΟΓΙΟΥ 2022

ΔΕΙΤΕ ΤΗΝ ΑΝΑΚΟΙΝΩΣΗ

[ΤΡΟΠΟΠΟΙΗΣΗ ΟΙΚΟΝΟΜΙΚΟΥ ΗΜΕΡΟΛΟΓΙΟΥ 2022](#)

From: ΠΡΟΝΤΕΑ Α.Ε.Ε.Α.Π.
Posted At: 20 September 2022 18:30
Conversation: ΤΡΟΠΟΠΟΙΗΣΗ ΟΙΚΟΝΟΜΙΚΟΥ ΗΜΕΡΟΛΟΓΙΟΥ
Posted To: DOLAnnouncements2

Subject: ΤΡΟΠΟΠΟΙΗΣΗ ΟΙΚΟΝΟΜΙΚΟΥ ΗΜΕΡΟΛΟΓΙΟΥ

Δείτε το Οικονομικό Ημερολόγιο

[Επικαιροποιημένο Οικονομικό Ημερολόγιο - Σεπτέμβριος 2022](#)

From: CENERGY HOLDINGS
Posted At: 20 September 2022 19:04
Conversation: ΕΝΗΜΕΡΩΣΗ ΕΠΙ ΤΩΝ ΑΠΟΤΕΛΕΣΜΑΤΩΝ Α ΕΞΑΜΗΝΟΥ 2022
Posted To: DOLAnnouncements2

Subject: ΕΝΗΜΕΡΩΣΗ ΕΠΙ ΤΩΝ ΑΠΟΤΕΛΕΣΜΑΤΩΝ Α ΕΞΑΜΗΝΟΥ 2022

ΕΝΗΜΕΡΩΣΗ ΕΠΙ ΤΩΝ ΑΠΟΤΕΛΕΣΜΑΤΩΝ Α ΕΞΑΜΗΝΟΥ 2022

[ΕΝΗΜΕΡΩΣΗ ΕΠΙ ΤΩΝ ΑΠΟΤΕΛΕΣΜΑΤΩΝ Α ΕΞΑΜΗΝΟΥ 2022](#)

From: ΕΛΛΗΝΙΚΑ ΧΡΗΜΑΤΙΣΤΗΡΙΑ Α.Ε.
Posted At: 20 September 2022 19:40
Conversation: Αγορές ιδίων μετοχών
Posted To: DOLAnnouncements2

Subject: Αγορές ιδίων μετοχών

Η Εταιρία Ελληνικά Χρηματιστήρια-Χρηματιστήριο Αθηνών Α.Ε. Συμμετοχών (ATHEX) ανακοινώνει ότι, σε εφαρμογή της από 31.05.2021 απόφασης της Τακτικής Γενικής Συνέλευσης των μετόχων, πραγματοποίησε τις ακόλουθες αγορές ιδίων μετοχών, σε συμμόρφωση με τους εφαρμοστέους νόμους και κανονισμούς που ισχύουν για τα προγράμματα αγοράς ιδίων μετοχών:

Ημερομηνία	Αριθμός μετοχών	Συνολική αξία (EUR)	Μέση τιμή (EUR)
20.09.2022	12.000	37.446,43	3,1205

Οι αγορές πραγματοποιήθηκαν μέσω του μέλους του Χρηματιστηρίου Αθηνών ΠΕΙΡΑΙΩΣ ΑΕΠΕΥ.

Μετά τις ανωτέρω συναλλαγές, η ATHEX διαθέτει άμεσα 1.988.052 μετοχές, οι οποίες αντιστοιχούν σε 3,294% των δικαιωμάτων ψήφου της Εταιρείας.

Η ανακοίνωση εκδίδεται σύμφωνα με τον Κανονισμό (ΕΕ) αριθ. 596/2014 του Ευρωπαϊκού Κοινοβουλίου και του Συμβουλίου της 16^{ης} Απριλίου 2014 και τον κατ' εξουσιοδότηση Κανονισμό (ΕΕ) 2016/1052 της Επιτροπής της 8^{ης} Μαρτίου 2016.

From: Ι. ΚΛΟΥΚΙΝΑΣ-Ι. ΛΑΠΠΑΣ Α.Ε.
Posted At: 21 September 2022 09:24
Conversation: ΑΝΑΚΟΙΝΩΣΗ ΑΛΛΩΝ ΣΗΜΑΝΤΙΚΩΝ ΓΕΓΟΝΟΤΩΝ (ΔΕΝ ΠΡΟΒΛΕΠΟΝΤΑΙ ΣΕ ΑΛΛΕΣ ΚΑΤΗΓΟΡΙΕΣ)
Posted To: DOLAnnouncements2
Subject: ΑΝΑΚΟΙΝΩΣΗ ΑΛΛΩΝ ΣΗΜΑΝΤΙΚΩΝ ΓΕΓΟΝΟΤΩΝ (ΔΕΝ ΠΡΟΒΛΕΠΟΝΤΑΙ ΣΕ ΑΛΛΕΣ ΚΑΤΗΓΟΡΙΕΣ)

Ανακοίνωση της Εταιρείας

«Ι. ΚΛΟΥΚΙΝΑΣ – Ι. ΛΑΠΠΑΣ ΤΕΧΝΙΚΗ ΚΑΙ ΕΜΠΟΡΙΚΗ ΑΝΩΝΥΜΟΣ ΕΤΑΙΡΕΙΑ»

ΑΡ. Γ.Ε.ΜΗ. 002052601000

ΣΥΖΗΤΗΣΗ ΤΗΣ ΑΙΤΗΣΗΣ ΕΚΤΑΚΤΟΥ ΕΛΕΓΧΟΥ

Η εταιρεία με την επωνυμία «**Ι. ΚΛΟΥΚΙΝΑΣ – Ι. ΛΑΠΠΑΣ ΤΕΧΝΙΚΗ ΚΑΙ ΕΜΠΟΡΙΚΗ ΑΝΩΝΥΜΟΣ ΕΤΑΙΡΕΙΑ**» (εφεξής η «**Εταιρεία**»), κατ' άρθρ. 17 παρ. 1 του Ευρωπαϊκού Κανονισμού 596/2014 (MAR), προς ενημέρωση του επενδυτικού κοινού και σε συνέχεια των από 8.4.2022, 14.4.2022 και 17.5.2022 ανακοινώσεων αυτής, γνωστοποιεί με την παρούσα σε αυτό, ότι σήμερα συζητήθηκε ενώπιον του Μονομελούς Πρωτοδικείου Αθηνών η αίτηση έκτακτου ελέγχου, κατ' άρθρο 142 του Ν. 4548/2018, του μετόχου κ. Λουκά Σπεντζάρη κατά της Εταιρείας και αναμένεται η έκδοση της δικαστικής απόφασης.

Η Εταιρεία εμμένει στη θέση της ότι η υπό κρίση αίτηση είναι νόμω και ουσία αβάσιμη, καθώς δεν παραθέτει περιστατικά, τα οποία θα μπορούσαν να συνιστούν πράξεις μη χρηστής και συνετής διοίκησης.

Αθήνα, 21 Σεπτεμβρίου 2022

Το Διοικητικό Συμβούλιο

From: ΙΚΤΙΝΟΣ ΕΛΛΑΣ Α.Ε.
Posted At: 21 September 2022 09:44
Conversation: ΑΝΑΚΟΙΝΩΣΗ ΡΥΘΜΙΖΟΜΕΝΗΣ ΠΛΗΡΟΦΟΡΙΑΣ ΤΟΥ Ν.
3556/2007: Γνωστοποίηση συναλλαγών
Posted To: DOLAnnouncements2

Subject: ΑΝΑΚΟΙΝΩΣΗ ΡΥΘΜΙΖΟΜΕΝΗΣ ΠΛΗΡΟΦΟΡΙΑΣ ΤΟΥ Ν.
3556/2007: Γνωστοποίηση συναλλαγών

Η εταιρία ΙΚΤΙΝΟΣ ΕΛΛΑΣ ΑΕ, γνωστοποιεί σύμφωνα με το άρθρο 21 του Ν. 3556/2007 καθώς και του άρθρου 19 του Κανονισμού (ΕΕ) 596/2014 του Ευρωπαϊκού Κοινοβουλίου και σε συνέχεια σχετικής γνωστοποίησης που υπεβλήθη προς αυτή, η μέτοχος και Μέλος του Διοικητικού Συμβουλίου της εταιρίας κα. Ιουλία Χαϊδά , στις 20-9-2022, προέβη σε αγορά 1.000 μετοχών της εταιρίας ΙΚΤΙΝΟΣ ΕΛΛΑΣ Α.Ε. συνολικής αξίας 474,00 ευρώ.

From: ΜΟΤΟΡ ΟΪΛ Α.Ε.
Posted At: 21 September 2022 09:46
Conversation: Ρυθμιζόμενη Πληροφορία: Αγορές Ιδίων Μετοχών (Απόφαση ΕΓΣ 30/6/2022)
Posted To: DOLAnnouncements2
Subject: Ρυθμιζόμενη Πληροφορία: Αγορές Ιδίων Μετοχών (Απόφαση ΕΓΣ 30/6/2022)

Η ΜΟΤΟΡ ΟΙΛ (ΕΛΛΑΣ) ΔΙΥΛΙΣΤΗΡΙΑ ΚΟΡΙΝΘΟΥ Α.Ε. ανακοινώνει ότι στις 20 Σεπτεμβρίου 2022 προέβη σε αγορά 15.000 μετοχών της Εταιρείας συνολικής αξίας Ευρώ 236.965,00 (μέση τιμή κτήσης: Ευρώ 15,798 ανά μετοχή).

Ο συνολικός αριθμός ιδίων μετοχών που κατέχει η Εταιρεία ανέρχεται σε 987.608 που αντιστοιχεί σε ποσοστό 0,89% του μετοχικού της κεφαλαίου. Η μέση τιμή κτήσης των ιδίων μετοχών ανέρχεται σε Ευρώ 14,314 ανά μετοχή. Η αγορά των ανωτέρω ιδίων μετοχών πραγματοποιήθηκε μέσω του Μέλους του Χρηματιστηρίου Αθηνών ΠΕΙΡΑΙΩΣ ΑΕΠΕΥ.

Μαρούσι, 21 Σεπτεμβρίου 2022

Το Διοικητικό Συμβούλιο

From: ALPHA TRUST ΑΝΔΡΟΜΕΔΑ Α.Ε.Ε.Χ.
Posted At: 21 September 2022 10:26
Conversation: ΓΝΩΣΤΟΠΟΙΗΣΗ ΓΙΑ ΤΗΝ ΑΓΟΡΑ ΙΔΙΩΝ ΜΕΤΟΧΩΝ
Posted To: DOLAnnouncements2

Subject: ΓΝΩΣΤΟΠΟΙΗΣΗ ΓΙΑ ΤΗΝ ΑΓΟΡΑ ΙΔΙΩΝ ΜΕΤΟΧΩΝ

Ως συνημμένο

[ΑΓΟΡΑ ΙΔΙΩΝ ΜΕΤΟΧΩΝ 20.09.22](#)

From: ΑΤΤΙCΑ Α.Ε. ΣΥΜΜΕΤΟΧΩΝ
Posted At: 21 September 2022 10:37
Conversation: ΑΝΑΚΟΙΝΩΣΗ-ΣΥΜΦΩΝΙΑ ΜΕ ΠΙΣΤΩΤΕΣ ΚΑΙ ΜΕΤΟΧΟΥΣ ΤΗΣ ΑΝΕΚ
Posted To: DOLAnnouncements2

Subject: ΑΝΑΚΟΙΝΩΣΗ-ΣΥΜΦΩΝΙΑ ΜΕ ΠΙΣΤΩΤΕΣ ΚΑΙ ΜΕΤΟΧΟΥΣ ΤΗΣ ΑΝΕΚ

Παρακαλώ δείτε τη συνημμένη ανακοίνωση.

[ΑΝΑΚΟΙΝΩΣΗ-ΣΥΜΦΩΝΙΑ ΜΕ ΠΙΣΤΩΤΕΣ ΚΑΙ ΜΕΤΟΧΟΥΣ ΤΗΣ ΑΝΕΚ](#)

From: ΕΛΛΗΝΙΚΑ ΠΕΤΡΕΛΑΙΑ Α.Ε. ΣΥΜΜΕΤΟΧΩΝ
Posted At: 21 September 2022 11:57
Conversation: ΑΠΟΦΑΣΕΙΣ ΕΚΤΑΚΤΗΣ ΓΕΝΙΚΗΣ ΣΥΝΕΛΕΥΣΗΣ 20.09.2022
Posted To: DOLAnnouncements2

Subject: ΑΠΟΦΑΣΕΙΣ ΕΚΤΑΚΤΗΣ ΓΕΝΙΚΗΣ ΣΥΝΕΛΕΥΣΗΣ 20.09.2022

ΑΠΟΦΑΣΕΙΣ ΕΚΤΑΚΤΗΣ ΓΕΝΙΚΗΣ ΣΥΝΕΛΕΥΣΗΣ 20.09.2022

[Ανακοίνωση για την απόφαση της ΕΓΣ 20.09.22](#)

From: INTRAKOM A.E.
Posted At: 21 September 2022 12:02
Conversation: ΔΕΛΤΙΟ ΤΥΠΟΥ: Η INTRACOM DEFENSE επεκτείνει την συνεργασία της με την BOEING στα αεροσκάφη V-22
Posted To: DOLAnnouncements2
Subject: ΔΕΛΤΙΟ ΤΥΠΟΥ: Η INTRACOM DEFENSE επεκτείνει την συνεργασία της με την BOEING στα αεροσκάφη V-22

Κορωπί, 21 Σεπτεμβρίου 2022: Η Intracom Defense (IDE) ανακοινώνει νέα ανάθεση σύμβασης από την BOEING για την παραγωγή ηλεκτρομηχανολογικών συγκροτημάτων για τα αεροσκάφη V-22 Osprey tiltrotor, στο πλαίσιο διεθνούς διαγωνισμού.

Με αυτή την παραγγελία, η IDE διευρύνει την επιτυχημένη συνεργασία της με την BOEING, συμμετέχοντας στην παγκόσμια εφοδιαστική αλυσίδα ενός ακόμη μοναδικού αεροσκάφους, μετά τα Chinook και Awacs. Επιπλέον, η νέα αυτή ανάθεση από την BOEING αποτελεί αναγνώριση της εξαιρετικής επίδοσης της IDE στα προγράμματα που έχει αναλάβει μέχρι σήμερα, αναδεικνύοντας παράλληλα τη μοναδική αξία της εταιρίας ως ένας αξιόπιστος και ανταγωνιστικός προμηθευτής σχεδιαστικών και κατασκευαστικών υπηρεσιών υψηλής τεχνολογίας, στη διεθνή αγορά αεροδιαστημικής και άμυνας.

#

Σχετικά με την IDE

Η INTRACOM DEFENSE (IDE), θυγατρική της Intracom Holdings, είναι μια καταξιωμένη ελληνική εταιρεία στον χώρο των Αμυντικών συστημάτων με αξιοσημείωτη εξαγωγική δραστηριότητα. Η IDE χρησιμοποιεί τεχνολογίες αιχμής στον σχεδιασμό και στην ανάπτυξη προηγμένων προϊόντων στους τομείς των ηλεκτρονικών πυραυλικών συστημάτων, τακτικών συστημάτων επικοινωνιών και πληροφοριών, ολοκληρωμένων λύσεων επιτήρησης, υβριδικών συστημάτων ηλεκτρικής ενέργειας και μη επανδρωμένων συστημάτων.

Η IDE συγκαταλέγεται στην επίσημη λίστα προμηθευτών του NATO, συμμετέχει σε διεθνή προγράμματα και έχει επιτύχει να ηγείται σε ευρωπαϊκά έργα χρηματοδοτούμενα από το Ευρωπαϊκό Πρόγραμμα Βιομηχανικής Ανάπτυξης στον τομέα της Άμυνας. Η εξωστρέφεια, η αξιοπιστία και η ποιότητα που χαρακτηρίζουν την εταιρεία τεκμηριώνονται με όλα τα έγκυρα διεθνή πιστοποιητικά και τις τιμητικές διακρίσεις που έχει λάβει καθ' όλη τη διάρκεια της πορείας της.

Περισσότερες πληροφορίες στην ηλεκτρονική διεύθυνση:
www.intracomdefense.com

Υπεύθυνος για θέματα Επικοινωνίας

κα Βίκυ Ρουχωτά

Τηλέφωνο: 210-6678698

Email: vrouh@intracomdefense.com

From: Ε.ΥΔ.Α.Π. Α.Ε.
Posted At: 21 September 2022 14:11
Conversation: ΑΝΑΚΟΙΝΩΣΗ ΓΙΑ ΕΝΗΜΕΡΩΣΗ ΕΙΣΗΓΜΕΝΗΣ ΠΡΟΣ ΑΝΑΛΥΤΕΣ
Posted To: DOLAnnouncements2

Subject: ΑΝΑΚΟΙΝΩΣΗ ΓΙΑ ΕΝΗΜΕΡΩΣΗ ΕΙΣΗΓΜΕΝΗΣ ΠΡΟΣ ΑΝΑΛΥΤΕΣ

Αθήνα, 21 Σεπτεμβρίου 2022

Ενημέρωση Αναλυτών 2022

Η ΕΥΔΑΠ Α.Ε. ενημερώνει το επενδυτικό κοινό, σύμφωνα με το Τροποποιημένο Οικονομικό Ημερολόγιο 2022, ότι η ενημέρωση των αναλυτών για το Α εξάμηνο 2022, θα πραγματοποιηθεί μέσω τηλεδιάσκεψης, την Παρασκευή 23 Σεπτεμβρίου 2022, ως εξής:

- Ώρα 09.00: Παρουσίαση στην ελληνική γλώσσα.
- Ώρα 10.00: Παρουσίαση στην αγγλική γλώσσα.

Για δήλωση συμμετοχής οι ενδιαφερόμενοι αναλυτές μπορούν να αποστείλουν email στο eydap-met@eydap.gr

From: ΣΩΛΗΝΟΥΡΓΕΙΑ ΤΖΙΡΑΚΙΑΝ Α.Ε.
Posted At: 21 September 2022 15:41
Conversation: ΑΝΑΚΟΙΝΩΣΗ ΓΙΑ ΤΙΣ ΑΠΟΦΑΣΕΙΣ ΓΕΝΙΚΗΣ ΣΥΝΕΛΕΥΣΗΣ
Posted To: DOLAnnouncements2
Subject: ΑΝΑΚΟΙΝΩΣΗ ΓΙΑ ΤΙΣ ΑΠΟΦΑΣΕΙΣ ΓΕΝΙΚΗΣ ΣΥΝΕΛΕΥΣΗΣ

ΑΝΑΚΟΙΝΩΣΗ

ΑΠΟΦΑΣΕΩΝ ΤΗΣ ΕΠΑΝΑΛΗΠΤΙΚΗΣ ΕΤΗΣΙΑΣ ΤΑΚΤΙΚΗΣ ΓΕΝΙΚΗΣ ΣΥΝΕΛΕΥΣΗΣ ΤΩΝ ΜΕΤΟΧΩΝ ΤΗΣ 16.09.2022

ΤΗΣ ΑΝΩΝΥΜΗΣ ΕΤΑΙΡΕΙΑΣ «ΣΩΛΗΝΟΥΡΓΕΙΑ ΛΙΜΠΑΡ.ΤΖΙΡΑΚΙΑΝ PROFIL Α.Ε.»

Η Εταιρεία με την επωνυμία “ΣΩΛΗΝΟΥΡΓΕΙΑ ΛΙΜΠΑΡ. ΤΖΙΡΑΚΙΑΝ PROFIL ΑΝΩΝΥΜΟΣ ΕΤΑΙΡΕΙΑ” (εφεξής «η Εταιρεία») γνωστοποιεί, σύμφωνα με τις διατάξεις του Ν.3556/2007 και το άρθρο 4.1.3.3. παρ.1 και 2 του Κανονισμού του Χ.Α., τα ακόλουθα:

Την 16^η Σεπτεμβρίου 2022, ημέρα Παρασκευή και ώρα 16:00 μ.μ., στα γραφεία της έδρας της Εταιρείας, στο 56οχλμ. της Εθνικής Οδού Αθηνών – Λαμίας (Οινόφυτα Βοιωτίας), πραγματοποιήθηκε η εξ αναβολής Επαναληπτική Τακτική Γενική Συνέλευση της από 09.09.2022 αρχικής Τακτικής Γενικής Συνέλευσης των Μετόχων της Εταιρείας της, στην οποία παρέστησαν νόμιμα οι μέτοχοι και εκπρόσωποι αυτών, αντιπροσωπεύοντας ποσοστό 48,83 % περίπου του συνόλου των μετοχών της, ήτοι 1.488.326 κοινές ονομαστικές μετοχές επί συνόλου 3.048.000 κοινών ονομαστικών μετοχών και συνεπώς υπήρξε η απαιτούμενη απαρτία για την συζήτηση και λήψη απόφασης επί του 7^{ου} θέματος της Ημερήσιας Διάταξης της από 28.07.2022 Πρόσκλησης του Διοικητικού Συμβουλίου. Υπενθυμίζεται ότι κατά την από 09.09.2022 αρχική Τακτική Γενική Συνέλευση, η αρχικά απαιτούμενη αυξημένη απαρτία (άνω του 50%) για λήψη αποφάσεως επί του 7^{ου} θέματος της Ημερήσιας Διάταξης δεν επετεύχθη. Ως εκ τούτου, σύμφωνα με τις διατάξεις του Ν.4548/2018 (άρθρο 130 παρ.4) και του Καταστατικού (άρθρο 21), προκειμένου περί εταιρειών με εισηγμένες μετοχές, η γενική συνέλευση στην επαναληπτική συνεδρίαση βρίσκεται σε απαρτία όταν παρίστανται ή αντιπροσωπεύονται σε αυτήν μέτοχοι που εκπροσωπούν το ένα πέμπτο (1/5) τουλάχιστον του καταβεβλημένου μετοχικού κεφαλαίου.

Κατά τη Συνέλευση, συζητήθηκαν και ελήφθησαν οι κατωτέρω αποφάσεις επί του θέματος 7 της ημερήσιας διάταξης:

Θέμα 7^ο:

Το Διοικητικό Συμβούλιο σε υλοποίηση της από 17.06.2022 απόφασής του εισηγήθηκε στη Γενική Συνέλευση την μεταβολή του χρονοδιαγράμματος υλοποίησης των σκοπούμενων επενδύσεων και την μερική αλλαγή της χρήσης των αντληθέντων κεφαλαίων, που προήλθαν από την αύξηση μετοχικού κεφαλαίου της Εταιρείας, με βάση την από 18.12.2020 απόφαση του Διοικητικού Συμβουλίου, μετά την ολοκλήρωση της οποίας αντλήθηκαν συνολικά κεφάλαια ύψους 3.048.000ευρώ.

Ειδικότερα, το Διοικητικό Συμβούλιο της Εταιρείας στις 17.06.2022 αποφάσισε, με γνώμονα το εταιρικό συμφέρον τα εξής:

1. ΕΠΕΝΔΥΣΗ 3 - Πακεταδόρος ραουλομηχανής Νο. 5 – Προϋπολογισθέν κόστος: 300 χιλ.ευρώ - εκτιμώμενη αρχική περίοδος ολοκλήρωσης της επένδυσης: 12 μήνες.

Όσον αφορά την εν λόγω σκοπούμενη επένδυση, το Διοικητικό Συμβούλιο αποφάσισε **ομόφωνα και παμψηφεί** την μεταβολή του χρονοδιαγράμματος υλοποίησής της από 12 μήνες σε **24 μήνες** αρχής γενομένης της ημερομηνίας πιστοποίησης της αύξησης του μετοχικού κεφαλαίου, ήτοι μέχρι τον **Ιούνιο του 2023**. Επισημαίνεται δε ότι η εν λόγω μεταβολή οφείλεται σε καθυστέρηση στον χρόνο παράδοσης ενός τμήματος/εξαρτήματος του πακεταδόρου από τον προμηθευτή λόγω των καθυστερήσεων που πλήττουν παγκοσμίως την εφοδιαστική αλυσίδα.

2. ΕΠΕΝΔΥΣΗ 4 - Συγκολλητική μηχανή ραουλομηχανής Νο. 8 – Προϋπολογισθέν κόστος: 120 χιλ.ευρώ - εκτιμώμενη αρχική περίοδος ολοκλήρωσης της επένδυσης: 12 μήνες

Όσον αφορά την εν λόγω σκοπούμενη επένδυση, το Διοικητικό Συμβούλιο αποφάσισε **ομόφωνα και παμψηφεί** την μεταβολή του χρονοδιαγράμματος υλοποίησής της από 12 μήνες σε **16 μήνες** αρχής γενομένης της ημερομηνίας πιστοποίησης της αύξησης του μετοχικού κεφαλαίου, ήτοι μέχρι τον **Οκτώβριο του 2022**. Επισημαίνεται ότι και η εν λόγω μεταβολή του χρονοδιαγράμματος

οφείλεται στις καθυστερήσεις που σημειώνονται στην εφοδιαστική αλυσίδα παγκοσμίως, όπως αναφέρθηκε ανωτέρω.

3. ΕΠΕΝΔΥΣΗ 5 - Πριόνι ακριβείας ραουλομηχανής Νο. 7 – Προϋπολογισθέν κόστος: 230 χιλ.ευρώ - εκτιμώμενη αρχική περίοδος ολοκλήρωσης της επένδυσης: 12 μήνες

Όσον αφορά την εν λόγω σκοπούμενη επένδυση, το Διοικητικό Συμβούλιο αποφάσισε **ομόφωνα και παμψηφεί** την μεταβολή του χρονοδιαγράμματος υλοποίησής της από 12 μήνες σε **16 μήνες** αρχής γενομένης της ημερομηνίας πιστοποίησης της αύξησης του μετοχικού κεφαλαίου, ήτοι μέχρι τον **Οκτώβριο του 2022**, δεδομένου ότι η εξόφληση της επένδυσης αυτής, ως εκ τούτου και η πλήρης διάθεση των αντίστοιχων προϋπολογισθέντων κεφαλαίων, θα λάβει χώρα σε χρόνο μεταγενέστερο του αρχικού χρονοδιαγράμματος, λόγω έκδοσης Letter of Credit με ημερομηνία εξόφλησης Οκτώβριο 2022.

4. ΕΠΕΝΔΥΣΗ 6 - Εγκατάσταση Ρομποτικής σε αποθήκη ετοιμών προϊόντων – Προϋπολογισθέν κόστος: 350 χιλ.ευρώ - εκτιμώμενη αρχική περίοδος ολοκλήρωσης της επένδυσης: 18 μήνες.

Όσον αφορά την εν λόγω σκοπούμενη επένδυση, το Διοικητικό Συμβούλιο αποφάσισε **ομόφωνα και παμψηφεί** την μερική αλλαγή της χρήσης των αντληθέντων κεφαλαίων και συγκεκριμένα, με γνώμονα το εταιρικό συμφέρον, αποφάσισε να μην διατεθεί το ποσό των 350 χιλ.ευρώ στην εγκατάσταση Ρομποτικής σε αποθήκη ετοιμών προϊόντων αλλά να δοθεί για την κατασκευή νέας αποθήκης ετοιμών προϊόντων και πρώτων υλών εκτιμώμενου συνολικού κόστους περίπου 900 χιλ.ευρώ στις εγκαταστάσεις της Εταιρείας στα Οινόφυτα Βοιωτίας, βάσει την υπ' αρ. 159/2011 Αδειας Οικοδομής προς εξυπηρέτηση του αυξημένου όγκου εργασιών της Εταιρείας, η δε πλήρης ολοκλήρωση του έργου αυτού εκτιμάται σε 14 μήνες (από τον 06.2022 έως τον 08.2023). Επισημαίνεται δε ότι το κόστος του έργου της νέας αποθήκης θα καλυφθεί εν μέρει από την ανακατανομή της διάθεσης ποσού 350 χιλ ευρώ εκ των αντληθέντων κεφαλαίων τα οποία προορίζονταν για την κατασκευή της ρομποτικής αποθήκης και τα υπόλοιπα από ίδια κεφάλαια. Περαιτέρω, αποφάσισε **ομόφωνα και παμψηφεί** την μεταβολή του χρονοδιαγράμματος της εν λόγω επενδύσεων προσδιορίζοντάς τον εκ νέου σε **26 μήνες** αρχής γενομένης της ημερομηνίας πιστοποίησης της αύξησης του μετοχικού κεφαλαίου, ήτοι μέχρι τον Αύγουστο του 2023. Η προτεινόμενη αλλαγή οφείλεται στην αξιοσημείωτη καθυστέρηση παγκοσμίως στην εφοδιαστική αλυσίδα και στην έλλειψη πρώτων υλών γεγονός που είναι πιθανό να καθυστερήσει περαιτέρω την υλοποίηση της επένδυσης περισσότερο από τρία έτη. Επιπλέον, δεδομένης της αύξησης των πωλήσεων της Εταιρείας κατά τις τελευταίες δυο οικονομικές χρήσεις, οι οποίες και μετά την πλήρη υλοποίηση των ανωτέρω σκοπούμενων υπό

1,2,3,4 και 5 επενδύσεων αναμένεται να αυξηθούν ακόμα περισσότερο, ο Διοικητικό Συμβούλιο με την απόφασή του εκτίμησε ότι τα αντληθέντα κεφάλαια είναι σκοπιμότερο να διατεθούν στην κατασκευή νέας αποθήκης, που θα εξυπηρετήσει ταχύτερα και αποτελεσματικότερα τον αυξημένο όγκο εργασιών και εν γένει τις ανάγκες της Εταιρείας.

5.ΕΠΕΝΔΥΣΕΙΣ 1, 2 και 5:

Όσον αφορά τον τρόπο διάθεση του αδιάθετου ποσού κεφαλαίων **ύψους 39 χιλ.ευρώ** που αφορούσαν την αγορά πριονιού κοπής δεμάτων ετοιμών προϊόντων (ΕΠΕΝΔΥΣΗ 1), μηχανής ελέγχου ραφής χαλυβδοσωλήνων (ΕΠΕΝΔΥΣΗ 2) και πριονιού ακριβείας ραουλομηχανής Νο. 7 (ΕΠΕΝΔΥΣΗ 5), το ΔΣ αποφάσισε ομόφωνα και παμψηφεί να διατεθεί στην (ΕΠΕΝΔΥΣΗ 6) η οποία αντικαθίσταται με την κατασκευή νέας αποθήκης ετοιμών προϊόντων και πρώτων υλών στις εγκαταστάσεις της Εταιρείας στα Οινόφυτα Βοιωτίας βάσει την υπ' αρ. 159/2011 Αδειας Οικοδομής

Σε συνέχεια της ανωτέρω εισήγησης του Διοικητικού Συμβουλίου, η Τακτική Γενική Συνέλευση ενέκρινε με την απαιτούμενη απαρτία και πλειοψηφία σύμφωνα με τις διατάξεις του άρθρου 22 παρ.3 του Ν.4706/2020 καθώς και τις διατάξεις του άρθρου 130 παρ. 4 του Ν.4548/2018, ήτοι ποσοστό απαρτίας 48,83 % του καταβεβλημένου μετοχικού κεφαλαίου της, και συγκεκριμένα κατά πλειοψηφία 100% των παρισταμένων και εκπροσωπούμενων μετόχων, με ψήφους 1.488.326 υπέρ και 0 κατά, απεχουσών ψήφων 0, τόσο την μεταβολή του χρονοδιαγράμματος υλοποίησης των σκοπούμενων επενδύσεων όσο και την μερική αλλαγή της χρήσης των αντληθέντων κεφαλαίων, που προήλθαν από την αύξηση μετοχικού κεφαλαίου της Εταιρείας με βάση την από 18.12.2020 απόφαση του Διοικητικού Συμβουλίου, όπως αυτές προτάθηκαν και εγκρίθηκαν από το Διοικητικό Συμβούλιο με την από 17.06.2022 απόφασή του.

Οινόφυτα 21.09.2022

Το Διοικητικό Συμβούλιο

[Απόσπασμα Πρακτικού Επαναληπτικής ΤΓΣ 16.09.2022](#)

Ομολογιακά Δάνεια Επιχειρήσεων – Οργανωμένη Αγορά (Μη Μετατρέψιμα)

Πλήθος Εισηγμένων Ομολογίων	Ονομαστική αξία	Τιμή έκδοσης	Σημερινό επιτόκιο	Ημερ. λήξης	Διάρκεια (έτη)	Σημείωση	Τοκομερίδιο		Μον. Διασπ.	Ομόλογα Επιχειρήσεων	Δεδ. Τόκος	Αποδ. Λήξη	Κατωτ Τιμή	Ανωτ Τιμή	Τιμή κλεισ. Προηγ.	Κλείσιμο-ημ/νία	Όγκος	Αξία Συναλλαγών	Τελευταία εντολή					
							Κοινό	Προτιμησιακό											Τιμή	Αγορ./ Πώλ.	Ημερομηνία	λαχ έτους	Μεγ έτους	
100,000	1,000.00	1,000.00	2.95	11/02/2027	5	---	2	---	1	SAFE BULKERS PARTICIPATIONS PLC (Μη μετατρέψιμο)	3.5236	5.0500	92.0000	93.0000	92.0294	92.0000	20/09/2022	36,000	33,256.85	92.0000	A	21/09/2022	88.9211	100.0000
320,000	1,000.00	1,000.00	3.40	21/07/2027	7	---	5	---	1	LAMDA DEVELOPMENT A.E. (Μη μετατρέψιμο)	6.0444	4.2340	95.2000	95.3980	95.3295	95.3000	20/09/2022	13,000	12,471.42	94.6010	A	21/09/2022	86.1000	102.0000
200,000	1,000.00	1,000.00	2.10	27/10/2027	7	---	4	---	1	Ο.Π.Α.Π. Α.Ε. (Μη Μετατρέψιμο)	8.6917	3.1010	93.1639	95.0000	94.9800	94.9390	20/09/2022	60,000	57,005.10	93.8300	A	21/09/2022	90.1209	101.7500
200,000	1,000.00	1,000.00	1.90	23/03/2028	7	---	3	---	1	ΜΟΤΟΡ ΟΪΛ ΔΙΥΛΙΣΤΗΡΙΑ ΚΟΡΙΝΘΟΥ ΑΕ (Μη μετατρέψιμο)	---	3.9740	90.0000	90.0000	90.1000	20/09/2022	2,000	1,800.00	90.0000	A	21/09/2022	88.7317	99.2000	
100,000	1,000.00	1,000.00	2.70	25/05/2026	5	---	3	---	1	COSTAMARE PARTICIPATIONS PLC (Μη μετατρέψιμο)	9.0750	4.1880	94.7000	95.5000	94.7120	95.0000	20/09/2022	100,000	95,619.50	95.0000	A	21/09/2022	93.1800	102.0000
300,000	1,000.00	1,000.00	2.30	20/07/2028	7	---	3	---	1	ΠΡΟΝΤΕΑ ΑΕΕΑΠ (Μη μετατρέψιμο)	4.1528	5.1350	86.5000	87.0000	86.5020	87.0000	20/09/2022	22,000	19,189.98	86.5000	A	21/09/2022	85.0644	98.1000
150,000	1,000.00	1,000.00	2.65	22/10/2026	5	---	2	---	1	CPLP SHIPPING HOLDINGS PLC (Μη μετατρέψιμο)	11.0417	3.9570	95.0000	95.0000	95.0000	95.0000	20/09/2022	1,000	961.04	94.0050	A	21/09/2022	91.5000	100.0000
250,000	1,000.00	1,000.00	2.45	16/11/2028	7	---	2	---	1	ΕΛΒΑΛΧΑΛΚΟΡ Α.Ε. (Μη μετατρέψιμο)	8.8472	4.2800	90.5000	90.7500	90.5382	90.5400	20/09/2022	17,000	15,541.90	86.0010	A	21/09/2022	86.9800	100.2900
500,000	1,000.00	1,000.00	2.75	03/07/2027	7	---	5	---	1	ΓΕΚ ΤΕΡΝΑ Α.Ε. (Μη μετατρέψιμο)	6.1875	4.8960	90.4000	90.6000	90.4000	90.4400	20/09/2022	50,000	45,543.38	90.2000	A	21/09/2022	88.0000	99.0000
300,000	1,000.00	1,000.00	2.30	14/12/2028	7	---	2	---	1	ΓΕΚ ΤΕΡΝΑ Α.Ε. (Μη μετατρέψιμο)	6.4528	4.9760	86.7000	86.7000	86.7000	86.0160	20/09/2022	3,000	2,620.36	86.0000	A	21/09/2022	86.0155	100.0000
175,000	1,000.00	1,000.00	3.40	26/07/2024	5	---	7	---	1	ΑΤΤΙCΑ Α.Ε. ΣΥΜΜΕΤΟΧΩΝ (Μη μετατρέψιμο)	5.5722	4.2450	96.2000	97.9000	97.7331	96.9700	20/09/2022	132,000	129,743.23	96.1000	A	21/09/2022	93.2476	99.4500
230,000	1,000.00	1,000.00	4.70	12/07/2029	7	---	1	---	1	LAMDA DEVELOPMENT A.E. (Μη μετατρέψιμο)	9.5306	4.5630	100.4999	100.4999	100.4999	100.5480	20/09/2022	8,000	8,116.24	100.4000	A	21/09/2022	99.5620	102.9190
100,000	1,000.00	1,000.00	4.40	26/07/2029	7	---	1	---	1	CPLP SHIPPING HOLDINGS PLC (Μη μετατρέψιμο)	7.2111	4.7500	98.0000	98.0001	98.0000	98.9000	20/09/2022	12,000	11,846.54	98.0000	A	21/09/2022	97.8138	101.0000
200,000	1,000.00	1,000.00	3.60	12/03/2026	7	---	8	---	1	ΑΕΡΟΠΟΡΙΑ ΑΙΓΑΙΟΥ Α.Ε. (Μη μετατρέψιμο)	1.1000	4.4700	94.3000	96.0000	95.5995	95.0000	20/09/2022	252,000	239,466.21	94.2500	A	21/09/2022	93.8900	101.3000
150,000	1,000.00	1,000.00	2.60	22/10/2026	7	---	6	---	1	ΤΕΡΝΑ ΕΝΕΡΓΕΙΑΚΗ Μ.Α.Ε.Χ. (Μη μετατρέψιμο)	10.8333	4.5440	92.0000	92.0000	92.0000	92.6240	20/09/2022	102,000	94,945.00	90.5202	A	21/09/2022	92.0000	99.9900
100,000	1,000.00	1,000.00	2.80	25/01/2027	5	---	2	---	1	PREMIA Α.Ε. (Μη μετατρέψιμο)	4.6667	5.7080	---	---	---	89.3830	20/09/2022	---	---	89.0000	A	21/09/2022	89.0433	99.5000
120,000	1,000.00	1,000.00	3.95	04/04/2025	7	---	9	---	1	ΓΕΚ ΤΕΡΝΑ Α.Ε. (Μη μετατρέψιμο)	18.8722	3.7120	99.0000	99.0000	99.0000	99.5000	20/09/2022	60,000	60,532.33	98.4000	A	21/09/2022	98.5614	103.2000
90,000	1,000.00	1,000.00	3.00	11/05/2023	5	---	9	---	1	CORAL Α.Ε. (Μη μετατρέψιμο)	11.2500	3.0670	99.7000	99.7000	99.7000	99.9120	16/09/2022	3,000	3,024.75	99.7100	A	21/09/2022	99.0001	102.0000

Σημειώσεις Εταιρικών Ομολόγων

Ο Όγκος Συναλλαγών υπολογίζεται ως (Τεμάχια) * (Ονομαστική Τιμή). Η Αξία Συναλλαγών υπολογίζεται ως (Τεμάχια) * (Ονομαστική Τιμή) * (Τιμή %) + (Δεδουλευμένοι Τόκοι).

Οι τιμές συναλλαγών των ομολόγων υπολογίζονται ως ποσοστό επί τοις εκατό (%) της ονομαστικής τους τιμής.

Όλα τα ομόλογα έχουν Ονομαστική Αξία εκπεφρασμένη σε Ευρώ (εκτός εάν σημειώνεται διαφορετικά).

Ομολογιακά Δάνεια Επιχειρήσεων – Οργανωμένη Αγορά (Μη Μετατρέψιμα)

Πλήθος Εισηγμένων Ομολογιών	Ονομαστική αξία	Τιμή έκδοσης	Σημερινό επιτόκιο	Ημερ. λήξης	Διάρκεια (έτη)	Σημείωση	Τοκομερίδιο		Μον. Διασπ.	Ομόλογα Επιχειρήσεων	Δεδ. Τόκος	Αποδ. Λήξη	Κατωτ Τιμή	Ανωτ Τιμή	Τιμή κλεισ. Προηγ.	Κλείσιμο-ημ/νία	Όγκος	Αξία Συναλλαγών	Τελευταία εντολή			Μεγ έτους		
							Κοινό	Προτιμησιακό											Τιμή	Αγορ./ Πώλ.	Ημερομηνία		λαχ	
20,148	1,000.00	1,000.00	4.95	26/06/2023	5	---	9	---	1	B&F A.B.E.E. ΕΝΔΥΜΑΤΩΝ (Μη μετατρέψιμο)	12.1000	4.0800	---	---	---	100.0020	20/09/2022	---	---	99.6400	A	21/09/2022	99.0000	102.0000
120,000	1,000.00	1,000.00	2.65	06/12/2028	7	---	2	---	1	ΝΟΒΑΛ ΠΡΟΠΕΡΤΥ ΑΕΕΑΠ (Μη μετατρέψιμο)	8.0236	4.6040	89.9800	90.0000	89.9812	90.5700	20/09/2022	17,000	15,433.20	87.0000	A	21/09/2022	86.9173	100.0000

Σημειώσεις Εταιρικών Ομολόγων

Ο Όγκος Συναλλαγών υπολογίζεται ως (Τεμάχια) * (Ονομαστική Τιμή). Η Αξία Συναλλαγών υπολογίζεται ως (Τεμάχια) * (Ονομαστική Τιμή) * (Τιμή %) + (Δεδουλευμένοι Τόκοι).

Οι τιμές συναλλαγών των ομολόγων υπολογίζονται ως ποσοστό επί τοις εκατό (%) της ονομαστικής τους τιμής.

Όλα τα ομόλογα έχουν Ονομαστική Αξία εκπεφρασμένη σε Ευρώ (εκτός εάν σημειώνεται διαφορετικά).

Ομόλογα Ελληνικού Δημοσίου

Πλήθος Εισηγμ. Ομολογιών	Ονομ. αξία	Σημερινό επιτόκιο	Υπολογισμός Δεδουλευμένων	Ημερ/νία Λήξης [1]	Διάρκεια (έτη)	Σημείωση	Ημερομηνία Πληρ.	Αξία τρέχοντος	Μον. Διασπ.	Ομόλογα Ελληνικού Δημοσίου	Κατωτ Τιμή	Ανωτ Τιμή	Τιμή κλεισ.	Προηγ. Κλείσιμο-ημ/νία	Όγκος	Αξία Συναλλαγών	Τελευταία εντολή Αγορ./ Πώλ. Ημερομηνία
4,500,000	1,000.00	1.88	Πργμ/Πργμ	04/02/2035	15	---	04/02	1.88	1	ΟΕΔ-ΣΤΘ-040235-15X-1,875-1,000	---	---	---	---	---	---	---
2,500,000	1,000.00	3.45	Πργμ/Πργμ	02/04/2024	5	---	02/04	3.45	1	ΟΕΔ-ΣΤΘ-020424-05X-3,450-1,000	---	---	---	---	---	---	---
6,000,000	1,000.00	0.75	Πργμ/Πργμ	18/06/2031	10	---	18/06	0.75	1	ΟΕΔ-ΣΤΘ-180631-10X-0,750-1,000	---	---	---	---	---	---	---
4,355,990,324	1.00	3.50	Πργμ/Πργμ	30/01/2023	5	---	01/02 - 31/01	3.50	1	ΟΕΔ-ΣΤΘ-300123-05X-3,500-1,00	---	---	---	94.5720 13/07/2018	---	---	1.0000 A 28/11/2018
5,962,747,327	1.00	3.75	Πργμ/Πργμ	30/01/2028	10	---	/02 - 01/02 - 31/	3.75	1	ΟΕΔ-ΣΤΘ-300128-10X-3,750-1,00	---	---	---	85.4610 13/07/2018	---	---	1.0000 A 28/11/2018
7,067,309,386	1.00	3.90	Πργμ/Πργμ	30/01/2033	15	---	/02 - 01/02 - 31/	3.90	1	ΟΕΔ-ΣΤΘ-300133-15X-3,900-1,00	---	---	---	78.6730 13/07/2018	---	---	1.0000 A 28/11/2018
5,472,848,349	1.00	4.00	Πργμ/Πργμ	30/01/2037	19	---	/02 - 01/02 - 31/	4.00	1	ΟΕΔ-ΣΤΘ-300137-19X-4,000-1,00	---	---	---	77.0370 13/07/2018	---	---	1.0000 A 28/11/2018
5,276,770,669	1.00	4.20	Πργμ/Πργμ	30/01/2042	24	---	/02 - 01/02 - 31/	4.20	1	ΟΕΔ-ΣΤΘ-300142-24X-4,200-1,00	---	---	---	77.7640 13/07/2018	---	---	1.0000 A 28/11/2018
119,550,565	1.00	4.30	Πργμ/Πργμ	24/02/2023	11	---	24/02	4.30	1	ΟΕΔ-ΣΤΘ-240223-11X-2,000-1,00	---	---	---	10.0000 22/06/2015	---	---	10.0000 A 11/07/2019
48,794,718	1.00	4.30	Πργμ/Πργμ	24/02/2024	12	---	24/02	4.30	1	ΟΕΔ-ΣΤΘ-240224-12X-2,000-1,00	---	---	---	10.0000 22/06/2015	---	---	---
40,248,141	1.00	4.30	Πργμ/Πργμ	24/02/2025	13	---	24/02	4.30	1	ΟΕΔ-ΣΤΘ-240225-13X-2,000-1,00	---	---	---	10.0000 22/06/2015	---	---	---
59,586,043	1.00	4.30	Πργμ/Πργμ	24/02/2026	14	---	24/02	4.30	1	ΟΕΔ-ΣΤΘ-240226-14X-2,000-1,00	---	---	---	10.0000 22/06/2015	---	---	---
41,118,344	1.00	4.30	Πργμ/Πργμ	24/02/2027	15	---	24/02	4.30	1	ΟΕΔ-ΣΤΘ-240227-15X-2,000-1,00	---	---	---	10.0000 22/06/2015	---	---	---
45,137,734	1.00	4.30	Πργμ/Πργμ	24/02/2028	16	---	24/02	4.30	1	ΟΕΔ-ΣΤΘ-240228-16X-2,000-1,00	---	---	---	10.0000 22/06/2015	---	---	---
61,768,888	1.00	4.30	Πργμ/Πργμ	24/02/2029	17	---	24/02	4.30	1	ΟΕΔ-ΣΤΘ-240229-17X-2,000-1,00	---	---	---	10.0000 22/06/2015	---	---	---
54,567,744	1.00	4.30	Πργμ/Πργμ	24/02/2030	18	---	24/02	4.30	1	ΟΕΔ-ΣΤΘ-240230-18X-2,000-1,00	---	---	---	10.0000 22/06/2015	---	---	---
37,541,515	1.00	4.30	Πργμ/Πργμ	24/02/2031	19	---	24/02	4.30	1	ΟΕΔ-ΣΤΘ-240231-19X-2,000-1,00	---	---	---	10.0000 22/06/2015	---	---	---
37,558,317	1.00	4.30	Πργμ/Πργμ	24/02/2032	20	---	24/02	4.30	1	ΟΕΔ-ΣΤΘ-240232-20X-2,000-1,00	---	---	---	10.0000 22/06/2015	---	---	---
37,473,732	1.00	4.30	Πργμ/Πργμ	24/02/2033	21	---	24/02	4.30	1	ΟΕΔ-ΣΤΘ-240233-21X-2,000-1,00	---	---	---	10.0000 22/06/2015	---	---	---
33,888,293	1.00	4.30	Πργμ/Πργμ	24/02/2034	22	---	24/02	4.30	1	ΟΕΔ-ΣΤΘ-240234-22X-2,000-1,00	---	---	---	10.0000 22/06/2015	---	---	---
35,177,800	1.00	4.30	Πργμ/Πργμ	24/02/2035	23	---	24/02	4.30	1	ΟΕΔ-ΣΤΘ-240235-23X-2,000-1,00	---	---	---	10.0000 22/06/2015	---	---	---
35,547,268	1.00	4.30	Πργμ/Πργμ	24/02/2036	24	---	24/02	4.30	1	ΟΕΔ-ΣΤΘ-240236-24X-2,000-1,00	---	---	---	10.0000 22/06/2015	---	---	---
40,246,306	1.00	4.30	Πργμ/Πργμ	24/02/2037	25	---	24/02	4.30	1	ΟΕΔ-ΣΤΘ-240237-25X-2,000-1,00	---	---	---	10.0000 22/06/2015	---	---	---
37,643,952	1.00	4.30	Πργμ/Πργμ	24/02/2038	26	---	24/02	4.30	1	ΟΕΔ-ΣΤΘ-240238-26X-2,000-1,00	---	---	---	10.0000 22/06/2015	---	---	---
36,977,100	1.00	4.30	Πργμ/Πργμ	24/02/2039	27	---	24/02	4.30	1	ΟΕΔ-ΣΤΘ-240239-27X-2,000-1,00	---	---	---	10.0000 22/06/2015	---	---	---
41,615,000	1.00	4.30	Πργμ/Πργμ	24/02/2040	28	---	24/02	4.30	1	ΟΕΔ-ΣΤΘ-240240-28X-2,000-1,00	---	---	---	10.0000 22/06/2015	---	---	---
42,227,208	1.00	4.30	Πργμ/Πργμ	24/02/2041	29	---	24/02	4.30	1	ΟΕΔ-ΣΤΘ-240241-29X-2,000-1,00	---	---	---	10.0000 22/06/2015	---	---	---
68,288,487	1.00	4.30	Πργμ/Πργμ	24/02/2042	30	---	24/02	4.30	1	ΟΕΔ-ΣΤΘ-240242-30X-2,000-1,00	---	---	---	10.0000 22/06/2015	---	---	---
4,000,000	1,000.00	3.88	Πργμ/Πργμ	12/03/2029	10	---	12/03	3.88	1	ΟΕΔ-ΣΤΘ-120329-10X-3,875-1,0000	---	---	---	---	---	100.0000 A 15/10/2019	
4,500,000	1,000.00	0.00	Πργμ/Πργμ	12/02/2026	5	---	12/02	0.00	1	ΟΕΔ-ΣΤΘ-120226-05X-0,000-1,000	---	---	---	---	---	---	
3,000,000	1,000.00	3.38	Πργμ/Πργμ	15/02/2025	7	---	15/02	3.38	1	ΟΕΔ-ΣΤΘ-150225-07X-3,375-1,000	---	---	---	---	---	---	
250,250	1,000.00	2.90	Πργμ/Πργμ	20/03/2023	4	---	20/03	2.90	1	ΟΕΔ-ΣΤΘ-200323-04X-2,900-1,000	---	---	---	---	---	---	
964,000	1,000.00	3.25	Πργμ/Πργμ	20/03/2025	6	---	20/03	3.25	1	ΟΕΔ-ΣΤΘ-200325-06X-3,250-1,000	---	---	---	---	---	---	
2,100,000	1,000.00	3.55	Πργμ/Πργμ	20/03/2026	7	---	20/03	3.55	1	ΟΕΔ-ΣΤΘ-200326-07X-3,550-1,000	---	---	---	---	---	---	

Σημειώσεις Ομολόγων Ελλ. Δημοσίου

Ο Όγκος Συναλλαγών υπολογίζεται ως (Τεμάχια) * (Ονομαστική Τιμή). Η Αξία Συναλλαγών υπολογίζεται ως (Τεμάχια) * (Ονομαστική Τιμή) * (Τιμή %) + (Δεδουλευμένοι Τόκοι)

Η Αξία του τρέχοντος τοκομεριδίου για τις εκδόσεις Ονομαστικής Αξίας 0,01 ευρώ, αναφέρεται σε Ονομαστική Αξία 100 ευρώ.

FLR (= Floating Interest Rate) Ομόλογο Μεταβλητού Επιτοκίου.

[1] - Η Ημερομηνία Λήξης της τοκοφόρου περιόδου και η Ημερομηνία Πληρωμής του τοκομεριδίου.

Ομόλογα Ελληνικού Δημοσίου

Πλήθος Εισηγμ. Ομολογιών	Ονομ. αξία	Σημερινό επιτόκιο	Υπολογισμός Δεδουλευμένων	Ημερ/νία Λήξης [1]	Διάρκεια (έτη)	Σημείωση	Ημερομηνία Πληρ.	Αξία τρέχοντος	Μον. Διαπρ.	Ομόλογα Ελληνικού Δημοσίου	Κατωτ Τιμή	Ανωτ Τιμή	Τιμή κλεισ.	Προηγ. Κλείσιμο-ημ/νία	Όγκος	Αξία Συναλλαγών	Τελευταία εντολή Αγορ./ Πώλ. Ημερομηνία
5,500,000	1,000.00	1.50	Πργμ/Πργμ	18/06/2030	10	---	18/06	1.50	1	ΟΕΔ-ΣΤΘ-180630-10X-1,500-1,000	---	---	---	---	---	---	---
5,364,250	1,000.00	3.25	Πργμ/Πργμ	20/03/2050	30	---	20/03	3.25	1	ΟΕΔ-ΣΤΘ-200350-30X-3,250-1,000	---	---	---	---	---	---	---
3,924,361	1,000.00	2.00	Πργμ/Πργμ	22/04/2027	7	---	22/04	2.00	1	ΟΕΔ-ΣΤΘ-220427-07X-2,000-1,000	---	---	---	---	---	---	99.9000 A 22/04/2020
2,500,000	1,000.00	1.88	Πργμ/Πργμ	23/07/2026	7	---	23/07	1.88	1	ΟΕΔ-ΣΤΘ-230726-07X-1,875-1,000	---	---	---	---	---	---	---
3,500,000	1,000.00	1.88	Πργμ/Πργμ	24/01/2052	30	---	24/01	1.88	1	ΟΕΔ-ΣΤΘ-240152-30X-1,875-1,000	---	---	---	---	---	---	---
3,500,000	1,000.00	1.75	Πργμ/Πργμ	18/06/2032	10	---	18/06	1.75	1	ΟΕΔ-ΣΤΘ-180632-10X-1,750-1,000	---	---	---	---	---	---	---
1,000,000	1,000.00	1.13	FLR Πργμ/360	15/12/2027	5	---	- 15/12 - 15/03 -	---	1	ΟΕΔ-ΚΥΜ-151227-05X-1,130-1,000	---	---	---	---	---	---	---

Σημειώσεις Ομολόγων Ελλ. Δημοσίου

Ο Όγκος Συναλλαγών υπολογίζεται ως (Τεμάχια) * (Ονομαστική Τιμή). Η Αξία Συναλλαγών υπολογίζεται ως (Τεμάχια) * (Ονομαστική Τιμή) * (Τιμή %) + (Δεδουλευμένοι Τόκοι)

Η Αξία του τρέχοντος τοκομεριδίου για τις εκδόσεις Ονομαστικής Αξίας 0,01 ευρώ, αναφέρεται σε Ονομαστική Αξία 100 ευρώ.

FLR (= Floating Interest Rate) Ομόλογο Μεταβλητού Επιτοκίου.

[1] - Η Ημερομηνία Λήξης της τοκοφόρου περιόδου και η Ημερομηνία Πληρωμής του τοκομεριδίου.

Έντοκα Γραμμάτια & Zero Coupon Ομόλογα Ελληνικού Δημοσίου

Ημερ/νία	Διάρκειας 13 εβδομάδων									Διάρκειας 26 εβδομάδων									Διάρκειας 52 εβδομάδων								
	Ημερ/νία Λήξης	Αρχικό Επιτόκιο	Πλήθος Εισηγμένων	Όνομ/κή αξία	Τιμή έκδοσης	Τελευταία Τιμή	Συναλλαγή Ημερομηνία	Όγκος Συναλλαγών	Σημ.	Ημερ/νία Λήξης	Αρχικό Επιτόκιο	Πλήθος Εισηγμένων	Όνομ/κή αξία	Τιμή έκδοσης	Τελευταία Τιμή	Συναλλαγή Ημερομηνία	Όγκος Συναλλαγών	Σημ.	Ημερ/νία Λήξης	Αρχικό Επιτόκιο	Πλήθος Εισηγμένων	Όνομ/κή αξία	Τιμή έκδοσης	Τελευταία Τιμή	Συναλλαγή Ημερομηνία	Όγκος Συναλλαγών	Σημ.
10/12/2021	---	---	---	---	---	---	---	---	---	---	---	---	---	---	---	---	---	---	09/12/2022	-0.40	600,000	1,000.00	1,004.06	---	---	---	---
11/03/2022	---	---	---	---	---	---	---	---	---	---	---	---	---	---	---	---	---	---	10/03/2023	-0.23	1,000,000	1,000.00	1,002.30	---	---	---	---
10/06/2022	---	---	---	---	---	---	---	---	---	---	---	---	---	---	---	---	---	---	09/06/2023	0.83	1,600,000	1,000.00	991.68	---	---	---	---
09/09/2022	---	---	---	---	---	---	---	---	---	---	---	---	---	---	---	---	---	---	08/09/2023	1.97	1,000,000	1,000.00	980.47	---	---	---	---

Ημερήσιο Δελτίο Τιμών

Έτος: 143 Αύξων Αριθμός Συνεδρίασης: 178

Ενότητα 5: Ομόλογα Ελληνικού Δημοσίου Διαπραγματεύσιμα με τη Μέθοδο Εκφώνησης - Αντιφώνησης

Τετάρτη, 21 Σεπτεμβρίου, 2022

Ομόλογα σε Κυκλοφορία	Νόμισμα / Ελάχιστη διαπραγ.	Ημερομηνία Πληρ.	Αξία τρέχοντος τοκομεριδίου	Σημείωση	Τοκομερίδιο	Μονάδα διαπίσης	Ημερ/νία Έκδοσης	Διάρκεια (έτη)	Σημερινό επιτόκιο	Υ.Δ.Τ σε ημέρες	Ομόλογα	Τελευταία τιμή προηγ.	Τελευτ. Τιμή	Εκφ. τοις μετρητοίς (€)	Συναλλαγές σε τμχ	Ελάχιστο ζωής	Μέγιστο ζωής		
Νομικών Προσώπων και Εταιρειών σε Συνάλλαγμα και Ευρο																			
0	GBP / 10	01/12	0.25	---	65	1	01/12/1928	100	2.5	360	Ε.Κ.Τ.Ε.	---	---	---	---	---	---		
103,746	GBP / 10	01/12	0.25	---	63	1	01/12/1930	98	2.5	360	Ε.Κ.Τ.Ε. σειρά	2.27	05/02/1996	2.27	Π	05/02/1996	---	2.27	2.27

Σημειώσεις Ομολόγων Ελλ. Δημοσίου

Υ.Δ.Τ: Υπολογισμός Δεδουλευμένων Τόκων.

FLR (= Floating Interest Rate) Ομόλογο Μεταβλητού Επιτοκίου.

Η ελάχιστη διαπραγματεύσιμη Ονομαστική Αξία για όλους τους Άυλους Τίτλους του Δημοσίου είναι τα 100 Ευρώ.

(μφρ-0)

Πίνακας Μελών Χρηματιστηρίου Αθηνών και Μελών ΕΤ.ΕΚ.

Επωνυμία	Διεύθυνση	Τηλέφωνο	Φαξ	Αγορά Μετοχών			Αγορά Παραγώγων		Μέλη ΕΤ.ΕΚ.	
				Μέλος Αγοράς	Μέλος εξ Αποστάσεως	Ειδικός Διαπρήτης	Διαπρήτης	Ειδικός Διαπρήτης	Γενικό Εκκαθιστικό	Άμεσο Εκκαθιστικό
AEONIC SECURITIES C.I.F. P.L.C.	ΛΑΪΟΥ 6, ΓΡ. 301B, ANNA COURT ,	35725337600		a	a					
ARGUS STOCKBROKERS LTD	25 ΛΕΩΦΟΡΟΣ ΔΗΜΟΣΘΕΝΗ ΣΕΒΕΡΗ 25 ,	0035722717000		a	a		a			
ATLANTIC SECURITIES LTD	ΠΡΟΔΡΟΜΟΥ 37 37,	0035722445400		a	a					
ΑΧΟΝ ΧΡΗΜΑΤΙΣΤΗΡΙΑΚΗ Α.Ε.Π.Ε.Υ.	ΣΤΑΔΙΟΥ 48 48, ΑΘΗΝΑ	2103363800		a			a			
ΒΕΤΑ ΧΡΗΜΑΤΙΣΤΗΡΙΑΚΗ Α.Ε.Π.Ε.Υ.	Λ.ΑΛΕΞΑΝΔΡΑΣ 29 29 , ΑΘΗΝΑ	2106478930		a		a	a			a
BNP PARIBAS SECURITIES SERVICES	ΛΑΜΨΑΚΟΥ 2 2, ΑΘΗΝΑ	2107468500							a	
BOFA SECURITIES EUROPE SA	112 AVENUE KL?BER 75116 ,	+33 153655555		a	a					
CAPITAL ΑΧΕΠΕΥ	ΜΗΤΡΟΠΟΛΕΩΣ 58 58, ΑΘΗΝΑ	2103369700		a			a			
CITIGROUP GLOBAL MARKETS EUROPE AG	REUTERWEG 16 16,	+49 691366-0		a	a					
CITIGROUP GLOBAL MARKETS LIMITED	33 CANADA SQUARE -CANARY WHARF 1,	+44 02079864000		a						
CREDIT SUISSE BANK (EUROPE), S.A.	CALLE AYALA 42, 3A PLANTA-B MADRID ,	+34917916000		a	a					
CREDIT SUISSE SECURITIES (EUROPE) LIMITED	ONE CABOT SQUARE 1 , LONDON	+44 2078888888		a						
DEUTSCHE BANK AG	GREAT WINCHESTER STREET 1 , LONDON	+44 20 754 54209	00441133361437		a					
EUROBANK EQUITIES ΜΟΝΟΠΡΟΣΩΠΗ Α.Ε.Π.Ε.Υ.	ΦΙΛΕΛΛΗΝΩΝ 10 & ΞΕΝΟΦΩΝΤΟΣ 13 , ΑΘΗΝΑ	2103720425		a		a	a			a
EUROCORP Α.Ε.Π.Ε.Υ.	ΠΛ.ΦΙΛΙΚΗΣ ΕΤΑΙΡΕΙΑΣ 14 14, ΑΘΗΝΑ	2107263600		a			a			a
EUROTRUST ΧΡΗΜΑΤΙΣΤΗΡΙΑΚΗ Α.Ε.Π.Ε.Υ.	ΣΕΒΑΣΤΟΥΠΟΛΕΩΣ 113 113, ΑΘΗΝΑ	2103363100		a						
EUROXX ΧΡΗΜΑΤΙΣΤΗΡΙΑΚΗ Α.Ε.Π.Ε.Υ.	ΠΑΛΛΑΙΟΛΟΓΟΥ 7, ΧΑΛΑΝΔΡΙ	(210)-6879400	(210)-6879401	a		a	a			a
	ΠΑΛΛΑΙΟΛΟΓΟΥ 7, ΧΑΛΑΝΔΡΙ	+30 2106879400	210-6879401							
GLOBAL CAPITAL SECURITIES & FINANCIAL SERVICES LTD	Λ.ΑΡΧΙΕΠΙΣΚΟΠΟΥ ΜΑΚΑΡΙΟΥ Γ50 50,	0035722710710		a	a					
HSBC CONTINENTAL EUROPE	Λ.ΜΕΣΣΟΓΕΙΩΝ 109-111 109-111,	2106960000							a	
INDEX ΧΡΗΜΑΤΙΣΤΗΡΙΑΚΗ Α.Ε.Π.Ε.Υ.	ΔΡΑΓΑΤΣΑΝΙΟΥ 6 6, ΑΘΗΝΑ	2103213920		a						
LAIKI FINANCIAL SERVICES LTD	ΛΕΩΦ. ΒΥΡΩΝΟΣ 26, ΛΕΥΚΩΣΙΑ ΚΥΠΡΟΥ	357 22367367	357 22718567		a					
MEGA EQUITY SECURITIES & FINANCIAL SERVICES PUBLIC LTD	ΛΕΩΦ.ΓΡΙΒΑ ΔΙΓΓΕΝΗ 42-44 42-44,	0035722711711		a	a		a			
MERIT ΧΡΗΜΑΤΙΣΤΗΡΙΑΚΗ Α.Ε.Π.Ε.Υ.	ΣΟΦΟΚΛΕΟΥΣ 5 5, ΑΘΗΝΑ	2103671880		a		a	a			a
MERRILL LYNCH INTERNATIONAL	2 KING EDWARD STREET 2 , LONDON	+44 20276281000		a						
NUNTIUS ΧΡΗΜΑΤΙΣΤΗΡΙΑΚΗ Α.Ε.Π.Ε.Υ.	ΔΡΑΓΑΤΣΑΝΙΟΥ 6 6, ΑΘΗΝΑ	2103350599		a						
ONE PLUS CAPITAL LIMITED	75 PRODROMOU AVENUE NICOSIA 1307 ,	35722873760		a	a					
PROCHOICE CHRIMATISTIRIAKI LTD	ΛΕΩΦ.ΣΠΥΡΟΥ ΚΥΠΡΙΑΝΟΥ 57, ΑΚΙΝΗΤΑ Φ 57,	035724661192		a	a					
SHARELINK SECURITIES & FINANCIAL SERVICES LTD	HOUSE-ΘΕΟΤΟΚΗ 6 ΜΕΓΑΡΟ ΕΛΛΗΝΑ 6 ,	+357 22554200		a			a			
SOCIETE GENERALE S.A.	17 COURS VALMY, CEDEX ,	+157290504		a	a		a			
SOLIDUS SECURITIES Α.Ε.Π.Ε.Υ.	ΛΟΥΙΖΗΣ ΡΙΑΝΚΟΥΡ 64 64, ΑΘΗΝΑ	2106900600		a			a			a
THE CYPRUS INVESTMENT & SECURITIES CORPORATION LTD	ΑΓΙΟΥ ΠΡΟΚΟΠΙΟΥ & ΠΟΣΕΙΔΩΝΟΣ 1 154,	0035722121700		a	a					

Πίνακας Μελών Χρηματιστηρίου Αθηνών και Μελών ΕΤ.ΕΚ.

Επωνυμία			Αγορά Μετοχών			Αγορά Παραγώγων		Μέλη ΕΤ.ΕΚ.	
Διεύθυνση	Τηλέφωνο	Φαξ	Μέλος Αγοράς	Μέλος εξ Αποστάσεως	Ειδικός Διαπρήτης	Διαπρήτης	Ειδικός Διαπρήτης	Γενικό Εκκαθιστικό	Άμεσο Εκκαθιστικό
UBS EUROPE SE			a	a					
OPERNTURM, BOCKENHEIMER LANDSTRASSE 2-4 ,	496921790								
UBS LIMITED				a					
FINSBURY AVENUE 1 , LONDON	+44 2075687135								
Α. ΣΑΡΡΗΣ ΧΡΗΜΑΤΙΣΤΗΡΙΑΚΗ Α.Ε.Π.Ε.Υ			a						
ΔΡΑΓΑΤΣΑΝΙΟΥ 6 6, ΑΘΗΝΑ	2103367700								
ΑΛΦΑ FINANCE ΜΟΝΟΠΡΟΣΩΠΗ ΑΕΠΕΥ			a		a	a	a		a
ΜΕΡΛΙΝ 5 5, ΑΘΗΝΑ	2103677400								
ΑΛΦΑ ΤΡΑΠΕΖΑ ΑΝΩΝΥΜΗ ΕΤΑΙΡΙΑ								a	
ΣΤΑΔΙΟΥ 40 , ΑΘΗΝΑ	2103260000								
Γ. Α. ΠΕΡΒΑΝΑΣ ΧΡΗΜΑΤΙΣΤΗΡΙΑΚΗ Α.Ε.Π.Ε.Υ			a						
ΣΟΦΟΚΛΕΟΥΣ 7-9 7-9, ΑΘΗΝΑ	2103727200								
ΕΘΝΙΚΗ ΤΡΑΠΕΖΑ ΤΗΣ ΕΛΛΑΔΟΣ Α.Ε.			a			a		a	
ΑΙΟΛΟΥ 86, ΑΘΗΝΑ	(210)-3341000	(210)-3228187							
ΑΚΑΔΗΜΙΑΣ 68, ΑΘΗΝΑ	(210)-3328817	(210)-3328678							
ΕΘΝΙΚΗ ΧΡΗΜΑΤΙΣΤΗΡΙΑΚΗ ΜΟΝΟΠΡΟΣΩΠΗ ΑΕΠΕΥ			a		a	a	a		
ΛΕΩΦΟΡΟΣ ΑΘΗΝΩΝ 128-132 & ΙΦΙΓΕΝΙΑΣ 66, ΑΘΗΝΑ	2103328784								
ΕΛΛΗΝΙΚΗ ΤΡΑΠΕΖΑ (ΕΠΕΝΔΥΣΕΙΣ) ΛΤΔ				a					
ΛΕΩΦ.ΚΥΡΙΑΚΟΥ ΜΑΤΣΗ 31 - ΤΘ 24747 , ΛΕΥΚΩΣΙΑ ΚΥΠΡΟΥ	+357 22500100	357 22500110							
ΕΛΛΗΝΟΑΜΕΡΙΚΑΝΙΚΗ ΧΡΗΜΑΤΙΣΤΗΡΙΑΚΗ ΑΕΠΕΥ			a		a	a			a
ΑΝΔΡΕΑ ΠΑΠΑΝΔΡΕΟΥ 27 27, ΜΑΡΟΥΣΙ	2103311100								
Ι. Χ. ΜΑΥΡΙΚΗΣ ΧΡΗΜΑΤΙΣΤΗΡΙΑΚΗ Α.Ε.Π.Ε.Υ			a						
ΣΟΦΟΚΛΕΟΥΣ 5 5, ΑΘΗΝΑ	2103216730								
ΚΑΠΠΑ ΧΡΗΜΑΤΙΣΤΗΡΙΑΚΗ Α.Ε.Π.Ε.Υ.			a			a			
ΒΑΛΛΩΡΙΤΟΥ 15 15, ΑΘΗΝΑ	2103678600								
ΚΑΡΑΜΑΝΩΦ ΧΡΗΜΑΤΙΣΤΗΡΙΑΚΗ Α.Ε.Π.Ε.Υ.			a						
ΠΛ.ΑΓ.ΘΕΟΔΩΡΩΝ 2 2, ΑΘΗΝΑ	2103212947								
ΚΥΚΛΟΣ ΧΡΗΜΑΤΙΣΤΗΡΙΑΚΗ Α.Ε.Π.Ε.Υ.			a			a			
ΠΑΝΕΠΙΣΤΗΜΙΟΥ 39 39, ΑΘΗΝΑ	2103364300								
ΛΕΩΝ ΔΕΠΟΛΑΣ ΧΡΗΜΑΤΙΣΤΗΡΙΑΚΗ Α.Ε.Π.Ε.Υ.			a		a	a			
ΧΡΗΣΤΟΥ ΛΑΔΑ 1 1, ΑΘΗΝΑ	2103213276 -28								
Ν. ΧΡΥΣΟΧΟΙΔΗΣ ΧΡΗΜΑΤΙΣΤΗΡΙΑΚΗ Α.Ε.Π.Ε.Υ			a			a			a
ΣΟΦΟΚΛΕΟΥΣ 7-9 7-9, ΑΘΗΝΑ	2103213913								
ΠΑΝΤΕΛΑΚΗΣ ΧΡΗΜΑΤΙΣΤΗΡΙΑΚΗ Α.Ε.Π.Ε.Υ			a		a	a	a		
ΕΘΝΙΚΗΣ ΑΝΤΙΣΤΑΣΕΩΣ 57, ΚΤΙΡΙΟ Β 57, ΧΑΛΑΝΔΡΙ	2106965000								
ΠΕΙΡΑΙΩΣ ΜΟΝΟΠΡΟΣΩΠΗ Α.Ε.Π.Ε.Υ.			a		a	a	a		a
ΣΤΑΔΙΟΥ 10 10, ΑΘΗΝΑ	2103354100								
ΠΗΓΑΣΟΣ ΧΡΗΜΑΤΙΣΤΗΡΙΑΚΗ Α.Ε.Π.Ε.Υ.			a			a			
ΒΑΛΛΩΡΙΤΟΥ 17 & ΑΜΕΡΙΚΗΣ 17 , ΑΘΗΝΑ	2103670700								
ΣΤ. ΕΜ. ΛΑΥΡΕΝΤΑΚΗΣ ΧΡΗΜΑΤΙΣΤΗΡΙΑΚΗ Α.Ε.Π.Ε.Υ.			a			a			
ΣΟΦΟΚΛΕΟΥΣ 7-9 7-9, ΑΘΗΝΑ	2103213336								
ΤΡΑΠΕΖΑ EUROBANK ΑΕ								a	
ΟΘΩΝΟΣ 8 , ΑΘΗΝΑ	2103337000								
ΤΡΑΠΕΖΑ ΟΡΤΙΜΑ BANK Α.Ε.			a		a	a	a	a	
ΑΙΓΙΑΛΕΙΑΣ 32 & ΠΑΡΑΔΕΙΣΟΥ 32 , ΜΑΡΟΥΣΙ	2108173663								
ΤΡΑΠΕΖΑ ΠΕΙΡΑΙΩΣ ΑΝΩΝΥΜΟΣ ΕΤΑΙΡΕΙΑ			a			a		a	
ΑΜΕΡΙΚΗΣ 4 , ΑΘΗΝΑ	2103335000								

Πίνακας Μετοχών Υπό Ειδική Διαπραγμάτευση

Χρεόγραφο	Κατηγορία Διαπραγμάτευσης
Ειδικός Διαπραγματευτής	Εναρξη Ειδικής Διαπραγμάτευσης
MLS ΠΛΗΡΟΦΟΡΙΚΗ (ΚΟ)	Κατάσταση σε Αναστολή
ΠΕΙΡΑΙΩΣ ΜΟΝΟΠΡΟΣΩΠΗ Α.Ε.Π.Ε.Υ.	01/08/2019
ALPHA ETF FTSE Athex Large Cap	Διαπραγματεύσιμα Αμοιβαία Κεφάλαια (Δ.Α.Κ.)
ΑΛΦΑ FINANCE ΜΟΝΟΠΡΟΣΩΠΗ ΑΕΠΕΥ	02/01/1900
ΕΘΝΙΚΗ ΧΡΗΜΑΤΙΣΤΗΡΙΑΚΗ ΜΟΝΟΠΡΟΣΩΠΗ ΑΕΠΕΥ	02/01/1900
ALPHA TRUST (ΚΟ)	Κύρια Αγορά
ΛΕΩΝ ΔΕΠΟΛΑΣ ΧΡΗΜΑΤΙΣΤΗΡΙΑΚΗ Α.Ε.Π.Ε.Υ.	04/01/2021
ALPHA ΥΠΗΡΕΣΙΩΝ ΣΥΜΜ (ΚΟ)	Κύρια Αγορά
EUROBANK EQUITIES ΜΟΝΟΠΡΟΣΩΠΗ Α.Ε.Π.Ε.Υ.	22/10/2006
MERIT ΧΡΗΜΑΤΙΣΤΗΡΙΑΚΗ Α.Ε.Π.Ε.Υ.	03/09/2012
ΑΛΦΑ FINANCE ΜΟΝΟΠΡΟΣΩΠΗ ΑΕΠΕΥ	29/02/2016
ΕΘΝΙΚΗ ΧΡΗΜΑΤΙΣΤΗΡΙΑΚΗ ΜΟΝΟΠΡΟΣΩΠΗ ΑΕΠΕΥ	02/01/1900
ΕΛΛΗΝΟΑΜΕΡΙΚΑΝΙΚΗ ΧΡΗΜΑΤΙΣΤΗΡΙΑΚΗ ΑΕΠΕΥ	25/07/2014
ΛΕΩΝ ΔΕΠΟΛΑΣ ΧΡΗΜΑΤΙΣΤΗΡΙΑΚΗ Α.Ε.Π.Ε.Υ.	04/01/2016
ΠΕΙΡΑΙΩΣ ΜΟΝΟΠΡΟΣΩΠΗ Α.Ε.Π.Ε.Υ.	28/05/2009
ΑΤΤΙΚΑ BANK Α.Τ.Ε. (ΚΟ)	Κύρια Αγορά
EUROXX ΧΡΗΜΑΤΙΣΤΗΡΙΑΚΗ Α.Ε.Π.Ε.Υ.	22/01/2016
ΑΥΤΟHELLAS (ΚΟ)	Κύρια Αγορά
EUROXX ΧΡΗΜΑΤΙΣΤΗΡΙΑΚΗ Α.Ε.Π.Ε.Υ.	02/07/2018
ΑΛΦΑ FINANCE ΜΟΝΟΠΡΟΣΩΠΗ ΑΕΠΕΥ	01/07/2019
AVE (ΚΟ)	Κύρια Αγορά
EUROXX ΧΡΗΜΑΤΙΣΤΗΡΙΑΚΗ Α.Ε.Π.Ε.Υ.	05/06/2020
BRIQ PROPERTIES (ΚΟ)	Κύρια Αγορά
EUROBANK EQUITIES ΜΟΝΟΠΡΟΣΩΠΗ Α.Ε.Π.Ε.Υ.	09/09/2019
ΛΕΩΝ ΔΕΠΟΛΑΣ ΧΡΗΜΑΤΙΣΤΗΡΙΑΚΗ Α.Ε.Π.Ε.Υ.	22/02/2021
BYTE COMPUTER (ΚΟ)	Κύρια Αγορά
MERIT ΧΡΗΜΑΤΙΣΤΗΡΙΑΚΗ Α.Ε.Π.Ε.Υ.	04/08/2008
CENERGY HOLDINGS (ΚΑ)	Κύρια Αγορά
EUROBANK EQUITIES ΜΟΝΟΠΡΟΣΩΠΗ Α.Ε.Π.Ε.Υ.	02/01/2016
ΑΛΦΑ FINANCE ΜΟΝΟΠΡΟΣΩΠΗ ΑΕΠΕΥ	02/01/2016
ΤΡΑΠΕΖΑ ΟΡΤΙΜΑ BANK Α.Ε.	14/03/2022
CNL CAPITAL (ΚΟ)	Κύρια Αγορά
MERIT ΧΡΗΜΑΤΙΣΤΗΡΙΑΚΗ Α.Ε.Π.Ε.Υ.	01/10/2018
COCA-COLA HBC AG (ΚΟ)	Κύρια Αγορά
ΒΕΤΑ ΧΡΗΜΑΤΙΣΤΗΡΙΑΚΗ Α.Ε.Π.Ε.Υ.	08/03/2021
ΕΘΝΙΚΗ ΧΡΗΜΑΤΙΣΤΗΡΙΑΚΗ ΜΟΝΟΠΡΟΣΩΠΗ ΑΕΠΕΥ	02/01/1900
ΠΕΙΡΑΙΩΣ ΜΟΝΟΠΡΟΣΩΠΗ Α.Ε.Π.Ε.Υ.	04/05/2015
DIMAND (ΚΟ)	Κύρια Αγορά
EUROBANK EQUITIES ΜΟΝΟΠΡΟΣΩΠΗ Α.Ε.Π.Ε.Υ.	08/08/2022
ΑΛΦΑ FINANCE ΜΟΝΟΠΡΟΣΩΠΗ ΑΕΠΕΥ	08/08/2022
EUROBANK HOLDINGS (ΚΟ)	Κύρια Αγορά
EUROBANK EQUITIES ΜΟΝΟΠΡΟΣΩΠΗ Α.Ε.Π.Ε.Υ.	01/06/2012
MERIT ΧΡΗΜΑΤΙΣΤΗΡΙΑΚΗ Α.Ε.Π.Ε.Υ.	06/11/2017
ΑΛΦΑ FINANCE ΜΟΝΟΠΡΟΣΩΠΗ ΑΕΠΕΥ	09/01/2006
ΕΘΝΙΚΗ ΧΡΗΜΑΤΙΣΤΗΡΙΑΚΗ ΜΟΝΟΠΡΟΣΩΠΗ ΑΕΠΕΥ	02/01/1900
ΕΛΛΗΝΟΑΜΕΡΙΚΑΝΙΚΗ ΧΡΗΜΑΤΙΣΤΗΡΙΑΚΗ ΑΕΠΕΥ	25/07/2014
ΛΕΩΝ ΔΕΠΟΛΑΣ ΧΡΗΜΑΤΙΣΤΗΡΙΑΚΗ Α.Ε.Π.Ε.Υ.	30/11/2018
ΠΕΙΡΑΙΩΣ ΜΟΝΟΠΡΟΣΩΠΗ Α.Ε.Π.Ε.Υ.	28/09/2009
FOURLIS ΣΥΜΜΕΤΟΧΩΝ (ΚΟ)	Κύρια Αγορά
EUROBANK EQUITIES ΜΟΝΟΠΡΟΣΩΠΗ Α.Ε.Π.Ε.Υ.	01/12/2016
ΠΕΙΡΑΙΩΣ ΜΟΝΟΠΡΟΣΩΠΗ Α.Ε.Π.Ε.Υ.	06/03/2017
IDEAL HOLDINGS (ΚΟ)	Κύρια Αγορά
EUROBANK EQUITIES ΜΟΝΟΠΡΟΣΩΠΗ Α.Ε.Π.Ε.Υ.	07/06/2021
ΠΕΙΡΑΙΩΣ ΜΟΝΟΠΡΟΣΩΠΗ Α.Ε.Π.Ε.Υ.	07/06/2021
INFORM Π. ΛΥΚΟΣ (ΚΟ)	Κύρια Αγορά
ΒΕΤΑ ΧΡΗΜΑΤΙΣΤΗΡΙΑΚΗ Α.Ε.Π.Ε.Υ.	31/01/2022
INTERCONTINENTAL (ΚΟ)	Κύρια Αγορά
ΛΕΩΝ ΔΕΠΟΛΑΣ ΧΡΗΜΑΤΙΣΤΗΡΙΑΚΗ Α.Ε.Π.Ε.Υ.	03/06/2019
INTRAKAT (ΚΟ)	Κύρια Αγορά
ΒΕΤΑ ΧΡΗΜΑΤΙΣΤΗΡΙΑΚΗ Α.Ε.Π.Ε.Υ.	04/10/2021
JUMBO (ΚΟ)	Κύρια Αγορά
ΒΕΤΑ ΧΡΗΜΑΤΙΣΤΗΡΙΑΚΗ Α.Ε.Π.Ε.Υ.	01/02/2021
EUROBANK EQUITIES ΜΟΝΟΠΡΟΣΩΠΗ Α.Ε.Π.Ε.Υ.	25/05/2020
MERIT ΧΡΗΜΑΤΙΣΤΗΡΙΑΚΗ Α.Ε.Π.Ε.Υ.	06/11/2017
ΠΕΙΡΑΙΩΣ ΜΟΝΟΠΡΟΣΩΠΗ Α.Ε.Π.Ε.Υ.	06/03/2017
LAMDA DEVELOPMENT(ΚΟ)	Κύρια Αγορά
EUROBANK EQUITIES ΜΟΝΟΠΡΟΣΩΠΗ Α.Ε.Π.Ε.Υ.	08/12/2014
ΠΑΝΤΕΛΑΚΗΣ ΧΡΗΜΑΤΙΣΤΗΡΙΑΚΗ Α.Ε.Π.Ε.Υ.	06/11/2017
ΠΕΙΡΑΙΩΣ ΜΟΝΟΠΡΟΣΩΠΗ Α.Ε.Π.Ε.Υ.	29/06/2017

Πίνακας Μετοχών Υπό Ειδική Διαπραγμάτευση

Χρεόγραφο	Κατηγορία Διαπραγμάτευσης
Ειδικός Διαπραγματευτής	Έναρξη Ειδικής Διαπραγμάτευσης
MARFIN INVESTMENT GROUP (ΚΟ)	Κύρια Αγορά
EUROBANK EQUITIES ΜΟΝΟΠΡΟΣΩΠΗ Α.Ε.Π.Ε.Υ.	23/03/2015
ΠΕΙΡΑΙΩΣ ΜΟΝΟΠΡΟΣΩΠΗ Α.Ε.Π.Ε.Υ.	02/02/2009
PREMIA (ΚΟ)	Κύρια Αγορά
ΒΕΤΑ ΧΡΗΜΑΤΙΣΤΗΡΙΑΚΗ Α.Ε.Π.Ε.Υ.	01/06/2021
ΠΑΝΤΕΛΑΚΗΣ ΧΡΗΜΑΤΙΣΤΗΡΙΑΚΗ Α.Ε.Π.Ε.Υ.	23/12/2021
PROFILE (ΚΟ)	Κύρια Αγορά
ΠΑΝΤΕΛΑΚΗΣ ΧΡΗΜΑΤΙΣΤΗΡΙΑΚΗ Α.Ε.Π.Ε.Υ.	01/07/2019
QUEST ΣΥΜΜΕΤΟΧΩΝ (ΚΟ)	Κύρια Αγορά
ΒΕΤΑ ΧΡΗΜΑΤΙΣΤΗΡΙΑΚΗ Α.Ε.Π.Ε.Υ.	26/03/2018
EUROBANK EQUITIES ΜΟΝΟΠΡΟΣΩΠΗ Α.Ε.Π.Ε.Υ.	28/01/2019
ΤΙΤΑΝ CEMENT (ΚΑ)	Κύρια Αγορά
ΒΕΤΑ ΧΡΗΜΑΤΙΣΤΗΡΙΑΚΗ Α.Ε.Π.Ε.Υ.	01/02/2021
EUROBANK EQUITIES ΜΟΝΟΠΡΟΣΩΠΗ Α.Ε.Π.Ε.Υ.	06/11/2019
ΠΕΙΡΑΙΩΣ ΜΟΝΟΠΡΟΣΩΠΗ Α.Ε.Π.Ε.Υ.	18/01/2021
UNIBIOS (ΚΟ)	Κύρια Αγορά
ΛΕΩΝ ΔΕΠΟΛΑΣ ΧΡΗΜΑΤΙΣΤΗΡΙΑΚΗ Α.Ε.Π.Ε.Υ.	01/02/2021
VIOTALCO SA/NV (ΚΑ)	Κύρια Αγορά
EUROBANK EQUITIES ΜΟΝΟΠΡΟΣΩΠΗ Α.Ε.Π.Ε.Υ.	04/03/2014
MERIT ΧΡΗΜΑΤΙΣΤΗΡΙΑΚΗ Α.Ε.Π.Ε.Υ.	17/03/2014
ΑΛΦΑ FINANCE ΜΟΝΟΠΡΟΣΩΠΗ ΑΕΠΕΥ	11/03/2008
ΑΒΑΞ Α.Ε. (ΚΟ)	Κύρια Αγορά
EUROBANK EQUITIES ΜΟΝΟΠΡΟΣΩΠΗ Α.Ε.Π.Ε.Υ.	14/12/2015
ΠΕΙΡΑΙΩΣ ΜΟΝΟΠΡΟΣΩΠΗ Α.Ε.Π.Ε.Υ.	01/02/2021
ΑΔΜΗΕ ΣΥΜΜΕΤΟΧΩΝ Α.Ε. (ΚΟ)	Κύρια Αγορά
EUROBANK EQUITIES ΜΟΝΟΠΡΟΣΩΠΗ Α.Ε.Π.Ε.Υ.	24/05/2021
ΕΛΛΗΝΟΑΜΕΡΙΚΑΝΙΚΗ ΧΡΗΜΑΤΙΣΤΗΡΙΑΚΗ ΑΕΠΕΥ	09/03/2020
ΠΕΙΡΑΙΩΣ ΜΟΝΟΠΡΟΣΩΠΗ Α.Ε.Π.Ε.Υ.	29/06/2017
ΑΕΡΟΠΟΡΙΑ ΑΙΓΑΙΟΥ (ΚΟ)	Κύρια Αγορά
EUROBANK EQUITIES ΜΟΝΟΠΡΟΣΩΠΗ Α.Ε.Π.Ε.Υ.	22/09/2020
ΑΝΔΡΟΜΕΔΑ ΑΕΕΧ (ΚΟ)	Κύρια Αγορά
ΒΕΤΑ ΧΡΗΜΑΤΙΣΤΗΡΙΑΚΗ Α.Ε.Π.Ε.Υ.	15/02/2021
ΓΕΚ ΤΕΡΝΑ (ΚΟ)	Κύρια Αγορά
ΒΕΤΑ ΧΡΗΜΑΤΙΣΤΗΡΙΑΚΗ Α.Ε.Π.Ε.Υ.	08/03/2021
EUROBANK EQUITIES ΜΟΝΟΠΡΟΣΩΠΗ Α.Ε.Π.Ε.Υ.	24/05/2021
ΠΕΙΡΑΙΩΣ ΜΟΝΟΠΡΟΣΩΠΗ Α.Ε.Π.Ε.Υ.	29/08/2019
ΔΕΗ (ΚΟ)	Κύρια Αγορά
ΒΕΤΑ ΧΡΗΜΑΤΙΣΤΗΡΙΑΚΗ Α.Ε.Π.Ε.Υ.	01/02/2021
EUROBANK EQUITIES ΜΟΝΟΠΡΟΣΩΠΗ Α.Ε.Π.Ε.Υ.	22/10/2006
MERIT ΧΡΗΜΑΤΙΣΤΗΡΙΑΚΗ Α.Ε.Π.Ε.Υ.	06/11/2017
ΑΛΦΑ FINANCE ΜΟΝΟΠΡΟΣΩΠΗ ΑΕΠΕΥ	09/01/2006
ΕΘΝΙΚΗ ΧΡΗΜΑΤΙΣΤΗΡΙΑΚΗ ΜΟΝΟΠΡΟΣΩΠΗ ΑΕΠΕΥ	02/01/1900
ΕΛΛΗΝΟΑΜΕΡΙΚΑΝΙΚΗ ΧΡΗΜΑΤΙΣΤΗΡΙΑΚΗ ΑΕΠΕΥ	01/09/2014
ΠΕΙΡΑΙΩΣ ΜΟΝΟΠΡΟΣΩΠΗ Α.Ε.Π.Ε.Υ.	28/09/2009
ΕΘΝΙΚΗ ΤΡΑΠΕΖΑ (ΚΟ)	Κύρια Αγορά
EUROBANK EQUITIES ΜΟΝΟΠΡΟΣΩΠΗ Α.Ε.Π.Ε.Υ.	22/10/2006
MERIT ΧΡΗΜΑΤΙΣΤΗΡΙΑΚΗ Α.Ε.Π.Ε.Υ.	03/09/2012
ΑΛΦΑ FINANCE ΜΟΝΟΠΡΟΣΩΠΗ ΑΕΠΕΥ	09/01/2006
ΕΘΝΙΚΗ ΧΡΗΜΑΤΙΣΤΗΡΙΑΚΗ ΜΟΝΟΠΡΟΣΩΠΗ ΑΕΠΕΥ	02/01/1900
ΕΛΛΗΝΟΑΜΕΡΙΚΑΝΙΚΗ ΧΡΗΜΑΤΙΣΤΗΡΙΑΚΗ ΑΕΠΕΥ	25/07/2014
ΛΕΩΝ ΔΕΠΟΛΑΣ ΧΡΗΜΑΤΙΣΤΗΡΙΑΚΗ Α.Ε.Π.Ε.Υ.	20/05/2015
ΠΕΙΡΑΙΩΣ ΜΟΝΟΠΡΟΣΩΠΗ Α.Ε.Π.Ε.Υ.	08/09/2008
ΕΚΤΕΡ (ΚΟ)	Κύρια Αγορά
EUROBANK EQUITIES ΜΟΝΟΠΡΟΣΩΠΗ Α.Ε.Π.Ε.Υ.	16/10/2017
ΛΕΩΝ ΔΕΠΟΛΑΣ ΧΡΗΜΑΤΙΣΤΗΡΙΑΚΗ Α.Ε.Π.Ε.Υ.	21/05/2018
ΕΛΑΣΤΡΟΝ (ΚΟ)	Κύρια Αγορά
ΛΕΩΝ ΔΕΠΟΛΑΣ ΧΡΗΜΑΤΙΣΤΗΡΙΑΚΗ Α.Ε.Π.Ε.Υ.	20/02/2017
ΕΛΒΑΛΧΑΛΚΟΡ (ΚΟ)	Κύρια Αγορά
EUROBANK EQUITIES ΜΟΝΟΠΡΟΣΩΠΗ Α.Ε.Π.Ε.Υ.	07/05/2018
ΑΛΦΑ FINANCE ΜΟΝΟΠΡΟΣΩΠΗ ΑΕΠΕΥ	07/05/2018
ΕΛΜΑΚΤΩΡ (ΚΟ)	Κύρια Αγορά
EUROBANK EQUITIES ΜΟΝΟΠΡΟΣΩΠΗ Α.Ε.Π.Ε.Υ.	01/06/2012
EUROXX ΧΡΗΜΑΤΙΣΤΗΡΙΑΚΗ Α.Ε.Π.Ε.Υ.	24/09/2018
ΑΛΦΑ FINANCE ΜΟΝΟΠΡΟΣΩΠΗ ΑΕΠΕΥ	18/03/2019
ΕΘΝΙΚΗ ΧΡΗΜΑΤΙΣΤΗΡΙΑΚΗ ΜΟΝΟΠΡΟΣΩΠΗ ΑΕΠΕΥ	02/01/1900
ΠΕΙΡΑΙΩΣ ΜΟΝΟΠΡΟΣΩΠΗ Α.Ε.Π.Ε.Υ.	22/10/2018

Πίνακας Μετοχών Υπό Ειδική Διαπραγμάτευση

Χρεόγραφο	Κατηγορία Διαπραγμάτευσης
Ειδικός Διαπραγματευτής	Έναρξη Ειδικής Διαπραγμάτευσης
ΕΛΛΗΝ. ΧΡΗΜΑΤΙΣΤΗΡΙΑ-Χ.Α. (ΚΟ)	Κύρια Αγορά
ΕΘΝΙΚΗ ΧΡΗΜΑΤΙΣΤΗΡΙΑΚΗ ΜΟΝΟΠΡΟΣΩΠΗ ΑΕΠΕΥ	02/01/1900
ΕΛΛΗΝΟΑΜΕΡΙΚΑΝΙΚΗ ΧΡΗΜΑΤΙΣΤΗΡΙΑΚΗ ΑΕΠΕΥ	01/09/2014
ΠΕΙΡΑΙΩΣ ΜΟΝΟΠΡΟΣΩΠΗ Α.Ε.Π.Ε.Υ.	04/05/2015
ΕΛΛΗΝΙΚΑ ΠΕΤΡΕΛΑΙΑ (ΚΟ)	Κύρια Αγορά
ΕΛΛΗΝΟΑΜΕΡΙΚΑΝΙΚΗ ΧΡΗΜΑΤΙΣΤΗΡΙΑΚΗ ΑΕΠΕΥ	14/09/2015
ΠΕΙΡΑΙΩΣ ΜΟΝΟΠΡΟΣΩΠΗ Α.Ε.Π.Ε.Υ.	20/03/2017
ΕΛΤΟΝ (ΚΟ)	Κύρια Αγορά
ΒΕΤΑ ΧΡΗΜΑΤΙΣΤΗΡΙΑΚΗ Α.Ε.Π.Ε.Υ.	03/09/2012
ΛΕΩΝ ΔΕΠΟΛΑΣ ΧΡΗΜΑΤΙΣΤΗΡΙΑΚΗ Α.Ε.Π.Ε.Υ.	01/04/2019
ΕΝΤΕΡΣΟΦΤ (ΚΟ)	Κύρια Αγορά
ΕΥΡΟΒΑΝΚ ΕQUITIES ΜΟΝΟΠΡΟΣΩΠΗ Α.Ε.Π.Ε.Υ.	22/06/2020
ΕΥΔΑΠ (ΚΟ)	Κύρια Αγορά
ΕΥΡΟΒΑΝΚ ΕQUITIES ΜΟΝΟΠΡΟΣΩΠΗ Α.Ε.Π.Ε.Υ.	10/06/2019
ΑΛΦΑ FINANCE ΜΟΝΟΠΡΟΣΩΠΗ ΑΕΠΕΥ	27/01/2020
ΙΚΤΙΝΟΣ ΕΛΛΑΣ (ΚΟ)	Κύρια Αγορά
ΕΥΡΟΒΑΝΚ ΕQUITIES ΜΟΝΟΠΡΟΣΩΠΗ Α.Ε.Π.Ε.Υ.	25/02/2019
ΑΛΦΑ FINANCE ΜΟΝΟΠΡΟΣΩΠΗ ΑΕΠΕΥ	01/04/2019
ΕΘΝΙΚΗ ΧΡΗΜΑΤΙΣΤΗΡΙΑΚΗ ΜΟΝΟΠΡΟΣΩΠΗ ΑΕΠΕΥ	02/01/1900
ΙΝΤΕΡΓΟΥΝΤ-ΞΥΛΕΜΠΟΡΙΑ (ΚΟ)	Κύρια Αγορά
ΕΥΡΟΒΑΝΚ ΕQUITIES ΜΟΝΟΠΡΟΣΩΠΗ Α.Ε.Π.Ε.Υ.	05/07/2021
ΠΑΝΤΕΛΑΚΗΣ ΧΡΗΜΑΤΙΣΤΗΡΙΑΚΗ Α.Ε.Π.Ε.Υ.	01/07/2021
ΚΛΟΥΚΙΝΑΣ - ΛΑΠΠΑΣ (ΚΟ)	Κύρια Αγορά
ΒΕΤΑ ΧΡΗΜΑΤΙΣΤΗΡΙΑΚΗ Α.Ε.Π.Ε.Υ.	22/09/2014
ΚΡΙ - ΚΡΙ (ΚΟ)	Κύρια Αγορά
ΕΥΡΟΒΑΝΚ ΕQUITIES ΜΟΝΟΠΡΟΣΩΠΗ Α.Ε.Π.Ε.Υ.	07/05/2018
ΛΕΩΝ ΔΕΠΟΛΑΣ ΧΡΗΜΑΤΙΣΤΗΡΙΑΚΗ Α.Ε.Π.Ε.Υ.	16/01/2017
ΛΑΜΨΑ (ΚΟ)	Κύρια Αγορά
ΛΕΩΝ ΔΕΠΟΛΑΣ ΧΡΗΜΑΤΙΣΤΗΡΙΑΚΗ Α.Ε.Π.Ε.Υ.	16/01/2017
ΜΟΤΟΡ ΟΙΛ (ΚΟ)	Κύρια Αγορά
ΒΕΤΑ ΧΡΗΜΑΤΙΣΤΗΡΙΑΚΗ Α.Ε.Π.Ε.Υ.	08/03/2021
ΕΥΡΟΒΑΝΚ ΕQUITIES ΜΟΝΟΠΡΟΣΩΠΗ Α.Ε.Π.Ε.Υ.	22/10/2006
MERIT ΧΡΗΜΑΤΙΣΤΗΡΙΑΚΗ Α.Ε.Π.Ε.Υ.	25/02/2019
ΕΘΝΙΚΗ ΧΡΗΜΑΤΙΣΤΗΡΙΑΚΗ ΜΟΝΟΠΡΟΣΩΠΗ ΑΕΠΕΥ	02/01/1900
ΛΕΩΝ ΔΕΠΟΛΑΣ ΧΡΗΜΑΤΙΣΤΗΡΙΑΚΗ Α.Ε.Π.Ε.Υ.	01/04/2019
ΠΕΙΡΑΙΩΣ ΜΟΝΟΠΡΟΣΩΠΗ Α.Ε.Π.Ε.Υ.	04/05/2015
ΜΥΤΙΛΗΝΑΙΟΣ (ΚΟ)	Κύρια Αγορά
ΒΕΤΑ ΧΡΗΜΑΤΙΣΤΗΡΙΑΚΗ Α.Ε.Π.Ε.Υ.	11/04/2022
ΕΥΡΟΒΑΝΚ ΕQUITIES ΜΟΝΟΠΡΟΣΩΠΗ Α.Ε.Π.Ε.Υ.	20/09/2017
MERIT ΧΡΗΜΑΤΙΣΤΗΡΙΑΚΗ Α.Ε.Π.Ε.Υ.	25/02/2019
ΑΛΦΑ FINANCE ΜΟΝΟΠΡΟΣΩΠΗ ΑΕΠΕΥ	15/04/2019
ΕΘΝΙΚΗ ΧΡΗΜΑΤΙΣΤΗΡΙΑΚΗ ΜΟΝΟΠΡΟΣΩΠΗ ΑΕΠΕΥ	02/01/1900
ΠΕΙΡΑΙΩΣ ΜΟΝΟΠΡΟΣΩΠΗ Α.Ε.Π.Ε.Υ.	04/05/2015
ΟΛΠ (ΚΟ)	Κύρια Αγορά
ΕΥΡΟΒΑΝΚ ΕQUITIES ΜΟΝΟΠΡΟΣΩΠΗ Α.Ε.Π.Ε.Υ.	06/02/2019
ΟΠΑΠ (ΚΟ)	Κύρια Αγορά
ΒΕΤΑ ΧΡΗΜΑΤΙΣΤΗΡΙΑΚΗ Α.Ε.Π.Ε.Υ.	11/04/2022
ΕΥΡΟΒΑΝΚ ΕQUITIES ΜΟΝΟΠΡΟΣΩΠΗ Α.Ε.Π.Ε.Υ.	22/10/2006
MERIT ΧΡΗΜΑΤΙΣΤΗΡΙΑΚΗ Α.Ε.Π.Ε.Υ.	20/03/2017
ΑΛΦΑ FINANCE ΜΟΝΟΠΡΟΣΩΠΗ ΑΕΠΕΥ	09/01/2006
ΕΘΝΙΚΗ ΧΡΗΜΑΤΙΣΤΗΡΙΑΚΗ ΜΟΝΟΠΡΟΣΩΠΗ ΑΕΠΕΥ	02/01/1900
ΕΛΛΗΝΟΑΜΕΡΙΚΑΝΙΚΗ ΧΡΗΜΑΤΙΣΤΗΡΙΑΚΗ ΑΕΠΕΥ	25/07/2014
ΠΕΙΡΑΙΩΣ ΜΟΝΟΠΡΟΣΩΠΗ Α.Ε.Π.Ε.Υ.	04/05/2015
ΟΤΕ (ΚΟ)	Κύρια Αγορά
ΒΕΤΑ ΧΡΗΜΑΤΙΣΤΗΡΙΑΚΗ Α.Ε.Π.Ε.Υ.	11/04/2022
ΕΥΡΟΒΑΝΚ ΕQUITIES ΜΟΝΟΠΡΟΣΩΠΗ Α.Ε.Π.Ε.Υ.	22/10/2006
MERIT ΧΡΗΜΑΤΙΣΤΗΡΙΑΚΗ Α.Ε.Π.Ε.Υ.	20/03/2017
ΑΛΦΑ FINANCE ΜΟΝΟΠΡΟΣΩΠΗ ΑΕΠΕΥ	09/01/2006
ΕΘΝΙΚΗ ΧΡΗΜΑΤΙΣΤΗΡΙΑΚΗ ΜΟΝΟΠΡΟΣΩΠΗ ΑΕΠΕΥ	02/01/1900
ΕΛΛΗΝΟΑΜΕΡΙΚΑΝΙΚΗ ΧΡΗΜΑΤΙΣΤΗΡΙΑΚΗ ΑΕΠΕΥ	25/07/2014
ΛΕΩΝ ΔΕΠΟΛΑΣ ΧΡΗΜΑΤΙΣΤΗΡΙΑΚΗ Α.Ε.Π.Ε.Υ.	20/04/2015
ΠΕΙΡΑΙΩΣ ΜΟΝΟΠΡΟΣΩΠΗ Α.Ε.Π.Ε.Υ.	08/09/2008
ΠΑΠΟΥΤΣΑΝΗΣ (ΚΟ)	Κύρια Αγορά
ΒΕΤΑ ΧΡΗΜΑΤΙΣΤΗΡΙΑΚΗ Α.Ε.Π.Ε.Υ.	25/11/2013
ΕΥΡΟΒΑΝΚ ΕQUITIES ΜΟΝΟΠΡΟΣΩΠΗ Α.Ε.Π.Ε.Υ.	06/12/2021

Πίνακας Μετοχών Υπό Ειδική Διαπραγμάτευση

Χρεόγραφο	Κατηγορία Διαπραγμάτευσης
Ειδικός Διαπραγματευτής	Έναρξη Ειδικής Διαπραγμάτευσης
ΠΕΙΡΑΙΩΣ FINANCIAL HOLD (ΚΟ)	Κύρια Αγορά
EUROBANK EQUITIES ΜΟΝΟΠΡΟΣΩΠΗ Α.Ε.Π.Ε.Υ.	22/10/2006
EUROXX ΧΡΗΜΑΤΙΣΤΗΡΙΑΚΗ Α.Ε.Π.Ε.Υ.	15/02/2016
MERIT ΧΡΗΜΑΤΙΣΤΗΡΙΑΚΗ Α.Ε.Π.Ε.Υ.	16/09/2013
ΑΛΦΑ FINANCE ΜΟΝΟΠΡΟΣΩΠΗ ΑΕΠΕΥ	15/04/2019
ΕΘΝΙΚΗ ΧΡΗΜΑΤΙΣΤΗΡΙΑΚΗ ΜΟΝΟΠΡΟΣΩΠΗ ΑΕΠΕΥ	02/01/1900
ΕΛΛΗΝΟΑΜΕΡΙΚΑΝΙΚΗ ΧΡΗΜΑΤΙΣΤΗΡΙΑΚΗ ΑΕΠΕΥ	25/07/2014
ΛΕΩΝ ΔΕΠΟΛΑΣ ΧΡΗΜΑΤΙΣΤΗΡΙΑΚΗ Α.Ε.Π.Ε.Υ.	30/11/2018
ΠΕΙΡΑΙΩΣ ΜΟΝΟΠΡΟΣΩΠΗ Α.Ε.Π.Ε.Υ.	16/02/2009
ΠΕΤΡΟΠΟΥΛΟΣ ΠΕΤΡΟΣ (ΚΟ)	Κύρια Αγορά
EUROBANK EQUITIES ΜΟΝΟΠΡΟΣΩΠΗ Α.Ε.Π.Ε.Υ.	01/04/2019
ΠΑΝΤΕΛΑΚΗΣ ΧΡΗΜΑΤΙΣΤΗΡΙΑΚΗ Α.Ε.Π.Ε.Υ.	16/03/2020
ΠΛΑΙΣΙΟ COMPUTERS (ΚΟ)	Κύρια Αγορά
EUROBANK EQUITIES ΜΟΝΟΠΡΟΣΩΠΗ Α.Ε.Π.Ε.Υ.	02/03/2015
ΠΛΑΣΤΙΚΑ ΘΡΑΚΗΣ (ΚΟ)	Κύρια Αγορά
EUROBANK EQUITIES ΜΟΝΟΠΡΟΣΩΠΗ Α.Ε.Π.Ε.Υ.	26/03/2018
ΑΛΦΑ FINANCE ΜΟΝΟΠΡΟΣΩΠΗ ΑΕΠΕΥ	26/03/2018
ΣΑΡΑΝΤΗΣ ΓΡ. (ΚΟ)	Κύρια Αγορά
ΒΕΤΑ ΧΡΗΜΑΤΙΣΤΗΡΙΑΚΗ Α.Ε.Π.Ε.Υ.	14/05/2012
EUROBANK EQUITIES ΜΟΝΟΠΡΟΣΩΠΗ Α.Ε.Π.Ε.Υ.	24/10/2016
ΣΙΔΑΜΑ ΜΕΤΑΛΛΟΥΡΓΙΚΗ (ΚΟ)	Κύρια Αγορά
ΛΕΩΝ ΔΕΠΟΛΑΣ ΧΡΗΜΑΤΙΣΤΗΡΙΑΚΗ Α.Ε.Π.Ε.Υ.	06/06/2022
ΤΕΡΝΑ ΕΝΕΡΓΕΙΑΚΗ (ΚΟ)	Κύρια Αγορά
EUROBANK EQUITIES ΜΟΝΟΠΡΟΣΩΠΗ Α.Ε.Π.Ε.Υ.	24/05/2021
ΠΕΙΡΑΙΩΣ ΜΟΝΟΠΡΟΣΩΠΗ Α.Ε.Π.Ε.Υ.	09/12/2019
ΤΕΧΝΙΚΗ ΟΛΥΜΠΙΑΚΗ (ΚΟ)	Κύρια Αγορά
ΒΕΤΑ ΧΡΗΜΑΤΙΣΤΗΡΙΑΚΗ Α.Ε.Π.Ε.Υ.	04/04/2022
ΤΖΙΡΑΚΙΑΝ ΠΡΟΦΙΛ (ΚΟ)	Κύρια Αγορά
ΛΕΩΝ ΔΕΠΟΛΑΣ ΧΡΗΜΑΤΙΣΤΗΡΙΑΚΗ Α.Ε.Π.Ε.Υ.	19/07/2021

Γνωστοποιήσεις Συναλλαγών - Κατάλογος Υπόχρεων Προσώπων

Ημερομηνία Υποβολής [1]	Επωνυμία	Λόγος Υποβολής [2]	Υπόχρεος	Ιδιότητα Υποχρέου	Σχέση με τον Υπόχρεο	Ημερομηνία Συναλλαγής	Αγορά	Όγκος Συναλλαγών	Αξία Συναλλαγών	Φύση Συναλλαγής [3]	Είδος Χρηματικού μέσου	Παρατηρήσεις [4]
21/09/2022	EUROBANK ERGASIAS YΠHPPEΣIΩN KAI ΣYMMETOΧΩN A.E.	B	ΒΑΣΙΛΕΙΟΥ ΚΩΝΣΤΑΝΤΙΝΟΣ	Μέλος ΔΣ Εκτελεστικό	Συνδεδόμενο Νομικό Πρόσωπο	19/09/2022	ΑΞΙΩΝ ΧΑ	88,764	81,046.27	Π	Μετοχή	1
21/09/2022	EUROBANK ERGASIAS YΠHPPEΣIΩN KAI ΣYMMETOΧΩN A.E.	B	ΒΑΣΙΛΕΙΟΥ ΚΩΝΣΤΑΝΤΙΝΟΣ	Μέλος ΔΣ Εκτελεστικό	Συνδεδόμενο Νομικό Πρόσωπο	19/09/2022	ΑΞΙΩΝ ΧΑ	17,815	16,262.05	Π	Μετοχή	1
21/09/2022	EUROBANK ERGASIAS YΠHPPEΣIΩN KAI ΣYMMETOΧΩN A.E.	B	ΒΑΣΙΛΕΙΟΥ ΚΩΝΣΤΑΝΤΙΝΟΣ	Μέλος ΔΣ Εκτελεστικό	Συνδεδόμενο Νομικό Πρόσωπο	19/09/2022	ΑΞΙΩΝ ΧΑ	5,000	4,599.00	A	Μετοχή	1
21/09/2022	EUROBANK ERGASIAS YΠHPPEΣIΩN KAI ΣYMMETOΧΩN A.E.	B	ΒΑΣΙΛΕΙΟΥ ΚΩΝΣΤΑΝΤΙΝΟΣ	Μέλος ΔΣ Εκτελεστικό	Συνδεδόμενο Νομικό Πρόσωπο	19/09/2022	ΑΞΙΩΝ ΧΑ	88,764	81,001.38	A	Μετοχή	1
21/09/2022	EUROBANK ERGASIAS YΠHPPEΣIΩN KAI ΣYMMETOΧΩN A.E.	B	ΒΑΣΙΛΕΙΟΥ ΚΩΝΣΤΑΝΤΙΝΟΣ	Μέλος ΔΣ Εκτελεστικό	Συνδεδόμενο Νομικό Πρόσωπο	20/09/2022	ΠΑΡΑΓΩΓΩΝ ΧΑ	44,492	40,932.64	A	Παράγωγο	1
21/09/2022	EUROBANK ERGASIAS YΠHPPEΣIΩN KAI ΣYMMETOΧΩN A.E.	B	ΒΑΣΙΛΕΙΟΥ ΚΩΝΣΤΑΝΤΙΝΟΣ	Μέλος ΔΣ Εκτελεστικό	Συνδεδόμενο Νομικό Πρόσωπο	20/09/2022	ΠΑΡΑΓΩΓΩΝ ΧΑ	377	35,120.00	A	Παράγωγο	1
21/09/2022	EUROBANK ERGASIAS YΠHPPEΣIΩN KAI ΣYMMETOΧΩN A.E.	B	ΒΑΣΙΛΕΙΟΥ ΚΩΝΣΤΑΝΤΙΝΟΣ	Μέλος ΔΣ Εκτελεστικό	Συνδεδόμενο Νομικό Πρόσωπο	20/09/2022	ΑΞΙΩΝ ΧΑ	40,505	38,214.37	Π	Μετοχή	1
21/09/2022	EUROBANK ERGASIAS YΠHPPEΣIΩN KAI ΣYMMETOΧΩN A.E.	B	ΒΑΣΙΛΕΙΟΥ ΚΩΝΣΤΑΝΤΙΝΟΣ	Μέλος ΔΣ Εκτελεστικό	Συνδεδόμενο Νομικό Πρόσωπο	20/09/2022	ΑΞΙΩΝ ΧΑ	150,975	141,362.84	Π	Μετοχή	1
21/09/2022	EUROBANK ERGASIAS YΠHPPEΣIΩN KAI ΣYMMETOΧΩN A.E.	B	ΒΑΣΙΛΕΙΟΥ ΚΩΝΣΤΑΝΤΙΝΟΣ	Μέλος ΔΣ Εκτελεστικό	Συνδεδόμενο Νομικό Πρόσωπο	20/09/2022	ΑΞΙΩΝ ΧΑ	150,975	141,905.45	A	Μετοχή	1
21/09/2022	ΙΚΤΙΝΟΣ ΕΛΛΑΣ Α.Ε. - ΕΛΛΗΝΙΚΗ ΒΙΟΜΗΧΑΝΙΑ ΜΑΡΜΑΡΩΝ	A	ΧΑΪΔΑ ΙΟΥΛΙΑ	Μέλος ΔΣ Εκτελεστικό	Ο Ιδιος	20/09/2022	ΑΞΙΩΝ ΧΑ	1,000	474.00	A	Μετοχή	1

Σημειώσεις Γνωστοποιήσεων Συναλλαγών

Για περισσότερες πληροφορίες επί των γνωστοποιήσεων συναλλαγών επισκεφτείτε την ιστοσελίδα <http://athexgroup.gr/el/web/guest/companies-info-trade-notifications>

[1] - Η Ημερομηνία Υποβολής αφορά την Ημερομηνία που η Γνωστοποίηση παρελήφθη από το Χ.Α.

[2] - Λόγος Υποβολής: Α: Πρόσωπο που ασκεί Διευθυντικά καθήκοντα, Β: Πρόσωπο που έχει στενό δεσμό με πρόσωπο που ασκεί Διευθυντικά καθήκοντα.

[3] - Φύση Συναλλαγής: Α: Αγορά, Π: Πώληση.

[4] - Παρατηρήσεις: 1 - Λόγω Συμμετοχής σε ΑΜΚ, 2 - Λόγω Εξάσκησης Δικαιώματος Προαίρεσης αγοράς μετοχών που παρέχεται στο προσωπικό, 3 - Λόγω Δωρεάς, 4 - Λόγω Συγχώνευσης ή Διάσπασης κλπ, 5 - Λόγω Μετατροπής ή Ανταλλαγής Ομολογιών, 6 - Ανταλλαγή Λόγω Προαιρετικής Δημόσιας Πρότασης.

Υποκείμενη Αγορά				Αγορά Παραγώγων													
Ανωτ Τιμή	Κατωτ Τιμή	Τιμή κλεισ.	Μεταβ.	Μήνας Παράδοσης	Άνοιγμα	Ανωτ Τιμή	Κατωτ Τιμή	Τελ Τιμή	Τιμή κλεισ.	Τελευταία ζήτηση	Τελευταία προσφορά	Τιμή Εκκαθάρισης ¹	Υψηλό ζωής	Χαμηλό ζωής	Πράξεις	Όγκος	Ανοικτές θέσεις
FTSE/X.A. Large Cap				(Μονάδα Διαπραγμάτευσης: 1 Μονάδα Δείκτη x 2€, Χρηματικός Διακανονισμός)													
2,016.76	1,977.96	1,993.34	-1.16%	Οκτώβριος 2022	1,984.00	1,992.50	1,969.00	1,980.00	1,980.00	---	---	---	2,173.00	---	180	531	3,758
				Νοέμβριος 2022	---	---	---	---	2,002.25	---	---	---	2,044.50	---	---	---	52
				Δεκέμβριος 2022	---	---	---	---	2,026.50	---	---	---	---	---	---	---	---
				Μάρτιος 2023	---	---	---	---	2,036.75	---	---	---	---	---	---	---	---
				Ιούνιος 2023	---	---	---	---	2,047.00	---	---	---	---	---	---	---	---
				Σεπτέμβριος 2023	---	---	---	---	2,057.00	---	---	---	---	---	---	---	---
FTSE/X.A. Τράπεζες				(Μονάδα Διαπραγμάτευσης: 1 Μονάδα Δείκτη x 15€, Χρηματικός Διακανονισμός)													
568.53	542.41	549.12	-3.41%	Δεκέμβριος 2022	---	---	---	---	571.25	---	---	---	---	---	---	---	---
				Μάρτιος 2023	---	---	---	---	574.25	---	---	---	---	---	---	---	---
				Ιούνιος 2023	---	---	---	---	577.00	---	---	---	---	---	---	---	---
				Σεπτέμβριος 2023	---	---	---	---	580.00	---	---	---	---	---	---	---	---

Σημειώσεις Παραγώγων

Τις τιμές εκκαθάρισης και τις τελικές ανοικτές θέσεις μπορείτε να τις ανακτήσετε στο ακόλουθο path <http://www.helex.gr/el/web/guest/statistics-end-of-day-derivatives>

Υποκείμενη Αγορά				Αγορά Παραγώγων													
Ανωτ Τιμή	Κατωτ Τιμή	Τιμή κλεισ.	Μεταβ.	Μήνας Παράδοσης	Άνοιγμα	Ανωτ Τιμή	Κατωτ Τιμή	Τελ Τιμή	Τιμή κλεισ.	Τελευταία ζήτηση	Τελευταία προσφορά	Τιμή Εκκαθάρισης*	Υψηλό ζωής	Χαμηλό ζωής	Πράξεις	Όγκος	Ανοικτές θέσεις
(Μέγεθος Συμβολαίου: 100 Χρεόγραφα, Φυσική Παράδοση)																	
ALPHA ΥΠΗΡΕΣΙΩΝ ΣΥΜΜ (ΚΟ)				Δεκέμβριος 2022	0.900	0.902	0.875	0.883	0.883	---	---	---	1.01	---	212	3,562	82,339
0.9048	0.874	0.881	-3.72%	Μάρτιος 2023	---	---	---	---	0.924	---	---	---	---	---	---	---	---
				Ιούνιος 2023	---	---	---	---	0.929	---	---	---	---	---	---	---	---
				Σεπτέμβριος 2023	---	---	---	---	0.933	---	---	---	---	---	---	---	---
(Μέγεθος Συμβολαίου: 100 Χρεόγραφα, Φυσική Παράδοση)																	
CENERGY HOLDINGS (ΚΑ)				Δεκέμβριος 2022	2.81	2.83	2.78	2.83	2.83	---	---	---	2.87	---	11	31	5,862
2.84	2.76	2.82	-0.70%	Μάρτιος 2023	---	---	---	---	2.87	---	---	---	---	---	---	---	---
				Ιούνιος 2023	---	---	---	---	2.88	---	---	---	---	---	---	---	---
				Σεπτέμβριος 2023	---	---	---	---	2.90	---	---	---	---	---	---	---	---
(Μέγεθος Συμβολαίου: 100 Χρεόγραφα, Φυσική Παράδοση)																	
COCA-COLA HBC AG (ΚΟ)				Δεκέμβριος 2022	21.68	21.68	21.59	21.65	21.65	---	---	---	23.50	---	6	10	530
21.92	21.57	21.91	0.78%	Μάρτιος 2023	---	---	---	---	21.95	---	---	---	---	---	---	---	---
				Ιούνιος 2023	---	---	---	---	22.06	---	---	---	---	---	---	---	---
				Σεπτέμβριος 2023	---	---	---	---	22.17	---	---	---	---	---	---	---	---
(Μέγεθος Συμβολαίου: 100 Χρεόγραφα, Φυσική Παράδοση)																	
EUROBANK HOLDINGS (ΚΟ)				Δεκέμβριος 2022	0.919	0.921	0.890	0.904	0.904	---	---	---	1.00	---	78	691	16,418
0.9266	0.897	0.913	-3.08%	Μάρτιος 2023	---	---	---	---	0.951	---	---	---	---	---	---	---	---
				Ιούνιος 2023	---	---	---	---	0.956	---	---	---	---	---	---	---	---
				Σεπτέμβριος 2023	---	---	---	---	0.961	---	---	---	---	---	---	---	---
(Μέγεθος Συμβολαίου: 100 Χρεόγραφα, Φυσική Παράδοση)																	
FOURLIS ΣΥΜΜΕΤΟΧΩΝ (ΚΟ)				Δεκέμβριος 2022	2.78	2.78	2.78	2.78	2.78	---	---	---	3.05	---	1	2	1,417
2.79	2.725	2.735	-0.73%	Μάρτιος 2023	---	---	---	---	2.78	---	---	---	---	---	---	---	---
				Ιούνιος 2023	---	---	---	---	2.80	---	---	---	---	---	---	---	---
				Σεπτέμβριος 2023	---	---	---	---	2.81	---	---	---	---	---	---	---	---
(Μέγεθος Συμβολαίου: 100 Χρεόγραφα, Φυσική Παράδοση)																	
INTRACOM HOLDINGS (ΚΟ)				Δεκέμβριος 2022	1.71	1.72	1.70	1.72	1.72	---	---	---	1.83	---	6	11	3,309
1.74	1.7	1.71	-1.50%	Μάρτιος 2023	---	---	---	---	1.75	---	---	---	---	---	---	---	---
				Ιούνιος 2023	---	---	---	---	1.76	---	---	---	---	---	---	---	---
				Σεπτέμβριος 2023	---	---	---	---	1.77	---	---	---	---	---	---	---	---
(Μέγεθος Συμβολαίου: 100 Χρεόγραφα, Φυσική Παράδοση)																	
JUMBO (ΚΟ)				Δεκέμβριος 2022	14.17	14.17	14.15	14.15	14.15	---	---	---	14.83	---	2	6	777
14.59	14.28	14.57	-0.21%	Μάρτιος 2023	---	---	---	---	14.74	---	---	---	---	---	---	---	---
				Ιούνιος 2023	---	---	---	---	14.82	---	---	---	---	---	---	---	---
				Σεπτέμβριος 2023	---	---	---	---	14.89	---	---	---	---	---	---	---	---

Σημειώσεις Παραγώγων

Τις τιμές εκκαθάρισης και τις τελικές ανοικτές θέσεις μπορείτε να τις ανακτήσετε στο ακόλουθο path <http://www.helex.gr/el/web/guest/statistics-end-of-day-derivatives>

Υποκείμενη Αγορά				Αγορά Παραγώγων										Ανοικτές θέσεις			
Ανωτ Τιμή	Κατωτ Τιμή	Τιμή κλεισ.	Μεταβ.	Μήνας Παράδοσης	Άνοιγμα	Ανωτ Τιμή	Κατωτ Τιμή	Τελ Τιμή	Τιμή κλεισ.	Τελευταία ζήτηση	Τελευταία προσφορά	Τιμή Εκκαθάρισης*	Υψηλό ζωής	Χαμηλό ζωής	Πράξεις	Όγκος	Ανοικτές θέσεις
LAMDA DEVELOPMENT(ΚΟ)				(Μέγεθος Συμβολαίου: 100 Χρεόγραφα, Φυσική Παράδοση)													
5.81	5.635	5.69	-2.40%	Δεκέμβριος 2022	5.79	5.79	5.66	5.69	5.69	---	---	---	6.26	---	28	58	4,019
				Μάρτιος 2023	---	---	---	---	5.89	---	---	---	---	---	---	---	---
				Ιούνιος 2023	---	---	---	---	5.92	---	---	---	---	---	---	---	---
				Σεπτέμβριος 2023	---	---	---	---	5.95	---	---	---	---	---	---	---	---
MARFIN INVESTMENT GROUP (ΚΟ)				(Μέγεθος Συμβολαίου: 100 Χρεόγραφα, Φυσική Παράδοση)													
0.0306	0.0293	0.0303	2.36%	Δεκέμβριος 2022	---	---	---	---	0.030	---	---	---	0.031	---	---	---	13,562
				Μάρτιος 2023	---	---	---	---	0.030	---	---	---	---	---	---	---	---
				Ιούνιος 2023	---	---	---	---	0.030	---	---	---	---	---	---	---	---
				Σεπτέμβριος 2023	---	---	---	---	0.030	---	---	---	---	---	---	---	---
TITAN CEMENT (ΚΑ)				(Μέγεθος Συμβολαίου: 100 Χρεόγραφα, Φυσική Παράδοση)													
11.18	10.94	11.18	0.72%	Δεκέμβριος 2022	11.44	11.44	11.05	11.05	11.05	---	---	---	12.18	---	3	11	1,126
				Μάρτιος 2023	---	---	---	---	11.21	---	---	---	---	---	---	---	---
				Ιούνιος 2023	---	---	---	---	11.27	---	---	---	---	---	---	---	---
				Σεπτέμβριος 2023	---	---	---	---	11.32	---	---	---	---	---	---	---	---
VIOHALCO SA/NV (ΚΑ)				(Μέγεθος Συμβολαίου: 100 Χρεόγραφα, Φυσική Παράδοση)													
3.455	3.33	3.39	-2.73%	Δεκέμβριος 2022	3.42	3.45	3.38	3.40	3.40	---	---	---	3.62	---	22	70	5,157
				Μάρτιος 2023	---	---	---	---	3.52	---	---	---	---	---	---	---	---
				Ιούνιος 2023	---	---	---	---	3.54	---	---	---	---	---	---	---	---
				Σεπτέμβριος 2023	---	---	---	---	3.55	---	---	---	---	---	---	---	---
ΑΔΜΗΕ ΣΥΜΜΕΤΟΧΩΝ Α.Ε. (ΚΟ)				(Μέγεθος Συμβολαίου: 100 Χρεόγραφα, Φυσική Παράδοση)													
1.796	1.756	1.762	-1.01%	Δεκέμβριος 2022	1.76	1.76	1.76	1.76	1.76	---	---	---	1.97	---	1	5	4,792
				Μάρτιος 2023	---	---	---	---	1.82	---	---	---	1.93	---	---	---	1
				Ιούνιος 2023	---	---	---	---	1.81	---	---	---	---	---	---	---	---
				Σεπτέμβριος 2023	---	---	---	---	1.82	---	---	---	---	---	---	---	---
ΓΕΚ ΤΕΡΝΑ (ΚΟ)				(Μέγεθος Συμβολαίου: 101 Χρεόγραφα, Φυσική Παράδοση)													
9.09	8.84	9	-1.42%	Δεκέμβριος 2022	9.07	9.07	8.84	9.00	9.00	---	---	---	9.85	---	57	284	7,204
				Μάρτιος 2023	---	---	---	---	9.31	---	---	---	9.86	---	---	---	181
				Ιούνιος 2023	---	---	---	---	9.27	---	---	---	---	---	---	---	---
				Σεπτέμβριος 2023	---	---	---	---	9.31	---	---	---	---	---	---	---	---
ΔΕΗ (ΚΟ)				(Μέγεθος Συμβολαίου: 100 Χρεόγραφα, Φυσική Παράδοση)													
5.23	5.12	5.22	-0.38%	Δεκέμβριος 2022	5.20	5.25	5.15	5.23	5.23	---	---	---	6.20	---	83	342	23,438
				Μάρτιος 2023	---	---	---	---	5.27	---	---	---	5.50	---	---	---	510
				Ιούνιος 2023	---	---	---	---	5.32	---	---	---	---	---	---	---	---
				Σεπτέμβριος 2023	---	---	---	---	5.34	---	---	---	---	---	---	---	---

Σημειώσεις Παραγώγων

Τις τιμές εκκαθάρισης και τις τελικές ανοικτές θέσεις μπορείτε να τις ανακτήσετε στο ακόλουθο path <http://www.helex.gr/el/web/guest/statistics-end-of-day-derivatives>

Υποκείμενη Αγορά				Αγορά Παραγώγων													
Ανωτ Τιμή	Κατωτ Τιμή	Τιμή κλεισ.	Μεταβ.	Μήνας Παράδοσης	Άνοιγμα	Ανωτ Τιμή	Κατωτ Τιμή	Τελ Τιμή	Τιμή κλεισ.	Τελευταία ζήτηση	Τελευταία προσφορά	Τιμή Εκκαθάρισης*	Υψηλό ζωής	Χαμηλό ζωής	Πράξεις	Όγκος	Ανοικτές θέσεις
ΕΘΝΙΚΗ ΤΡΑΠΕΖΑ (ΚΟ)				(Μέγεθος Συμβολαίου: 100 Χρεόγραφα, Φυσική Παράδοση)													
3.275	3.14	3.18	-4.07%	Δεκέμβριος 2022	3.24	3.25	3.14	3.17	3.17	---	---	---	3.40	---	241	2,729	14,710
				Μάρτιος 2023	---	---	---	---	3.35	---	---	---	---	---	---	---	---
				Ιούνιος 2023	---	---	---	---	3.36	---	---	---	---	---	---	---	---
				Σεπτέμβριος 2023	---	---	---	---	3.38	---	---	---	---	---	---	---	---
ΕΛΛΑΚΤΩΡ (ΚΟ)				(Μέγεθος Συμβολαίου: 100 Χρεόγραφα, Φυσική Παράδοση)													
1.726	1.68	1.718	-0.12%	Δεκέμβριος 2022	---	---	---	---	1.66	---	---	---	1.76	---	---	---	261
				Μάρτιος 2023	---	---	---	---	1.74	---	---	---	---	---	---	---	---
				Ιούνιος 2023	---	---	---	---	1.75	---	---	---	---	---	---	---	---
				Σεπτέμβριος 2023	---	---	---	---	1.75	---	---	---	---	---	---	---	---
ΕΛΛΗΝ. ΧΡΗΜΑΤΙΣΤΗΡΙΑ-Χ.Α. (ΚΟ)				(Μέγεθος Συμβολαίου: 100 Χρεόγραφα, Φυσική Παράδοση)													
3.135	3.08	3.125	-0.32%	Δεκέμβριος 2022	3.10	3.10	3.10	3.10	3.10	---	---	---	3.26	---	1	2	1,022
				Μάρτιος 2023	---	---	---	---	3.17	---	---	---	---	---	---	---	---
				Ιούνιος 2023	---	---	---	---	3.18	---	---	---	---	---	---	---	---
				Σεπτέμβριος 2023	---	---	---	---	3.20	---	---	---	---	---	---	---	---
ΕΛΛΗΝΙΚΑ ΠΕΤΡΕΛΑΙΑ (ΚΟ)				(Μέγεθος Συμβολαίου: 100 Χρεόγραφα, Φυσική Παράδοση)													
6.41	6.22	6.28	-2.48%	Δεκέμβριος 2022	6.09	6.10	6.06	6.10	6.10	---	---	---	6.93	---	12	46	674
				Μάρτιος 2023	---	---	---	---	6.50	---	---	---	---	---	---	---	---
				Ιούνιος 2023	---	---	---	---	6.54	---	---	---	---	---	---	---	---
				Σεπτέμβριος 2023	---	---	---	---	6.57	---	---	---	---	---	---	---	---
ΕΥΔΑΠ (ΚΟ)				(Μέγεθος Συμβολαίου: 100 Χρεόγραφα, Φυσική Παράδοση)													
7.48	7.36	7.48	0.00%	Δεκέμβριος 2022	7.67	7.67	7.35	7.35	7.35	---	---	---	7.82	---	4	16	98
				Μάρτιος 2023	---	---	---	---	7.55	---	---	---	---	---	---	---	---
				Ιούνιος 2023	---	---	---	---	7.59	---	---	---	---	---	---	---	---
				Σεπτέμβριος 2023	---	---	---	---	7.63	---	---	---	---	---	---	---	---
ΜΟΤΟΡ ΟΪΛ (ΚΟ)				(Μέγεθος Συμβολαίου: 100 Χρεόγραφα, Φυσική Παράδοση)													
16.28	15.55	16.14	2.67%	Δεκέμβριος 2022	15.53	15.98	15.53	15.98	15.98	---	---	---	17.90	---	11	30	373
				Μάρτιος 2023	---	---	---	---	15.88	---	---	---	---	---	---	---	---
				Ιούνιος 2023	---	---	---	---	15.95	---	---	---	---	---	---	---	---
				Σεπτέμβριος 2023	---	---	---	---	16.03	---	---	---	---	---	---	---	---
ΜΥΤΙΛΗΝΑΙΟΣ (ΚΟ)				(Μέγεθος Συμβολαίου: 100 Χρεόγραφα, Φυσική Παράδοση)													
14.36	14.1	14.36	0.07%	Δεκέμβριος 2022	14.33	14.33	14.20	14.33	14.33	---	---	---	16.10	---	16	40	2,762
				Μάρτιος 2023	---	---	---	---	14.49	---	---	---	---	---	---	---	---
				Ιούνιος 2023	---	---	---	---	14.56	---	---	---	---	---	---	---	---
				Σεπτέμβριος 2023	---	---	---	---	14.64	---	---	---	---	---	---	---	---

Σημειώσεις Παραγώγων

Τις τιμές εκκαθάρισης και τις τελικές ανοικτές θέσεις μπορείτε να τις ανακτήσετε στο ακόλουθο path <http://www.helex.gr/el/web/guest/statistics-end-of-day-derivatives>

Υποκείμενη Αγορά				Αγορά Παραγώγων										Ανοικτές θέσεις			
Ανωτ Τιμή	Κατωτ Τιμή	Τιμή κλεισ.	Μεταβ.	Μήνας Παράδοσης	Άνοιγμα	Ανωτ Τιμή	Κατωτ Τιμή	Τελ Τιμή	Τιμή κλεισ.	Τελευταία ζήτηση	Τελευταία προσφορά	Τιμή Εκκαθάρισης*	Υψηλό ζωής	Χαμηλό ζωής	Πράξεις	Όγκος	Ανοικτές θέσεις
(Μέγεθος Συμβολαίου: 100 Χρεόγραφα, Φυσική Παράδοση)																	
ΟΛΠ (ΚΟ)				Δεκέμβριος 2022	---	---	---	---	15.04	---	---	---	15.22	---	---	---	626
14.96	14.66	14.76	-1.34%	Μάρτιος 2023	---	---	---	---	15.11	---	---	---	---	---	---	---	---
				Ιούνιος 2023	---	---	---	---	15.18	---	---	---	---	---	---	---	---
				Σεπτέμβριος 2023	---	---	---	---	15.26	---	---	---	---	---	---	---	---
(Μέγεθος Συμβολαίου: 100 Χρεόγραφα, Φυσική Παράδοση)																	
ΟΠΑΠ (ΚΟ)				Δεκέμβριος 2022	12.72	12.80	12.72	12.80	12.80	---	---	---	13.63	---	2	12	669
13.2	13.05	13.05	-1.06%	Μάρτιος 2023	---	---	---	---	13.32	---	---	---	---	---	---	---	---
				Ιούνιος 2023	---	---	---	---	13.39	---	---	---	---	---	---	---	---
				Σεπτέμβριος 2023	---	---	---	---	13.45	---	---	---	---	---	---	---	---
(Μέγεθος Συμβολαίου: 100 Χρεόγραφα, Φυσική Παράδοση)																	
ΟΤΕ (ΚΟ)				Δεκέμβριος 2022	15.58	15.60	15.54	15.54	15.54	---	---	---	16.00	---	6	15	1,801
15.67	15.44	15.48	-0.26%	Μάρτιος 2023	---	---	---	---	15.67	---	---	---	---	---	---	---	---
				Ιούνιος 2023	---	---	---	---	15.75	---	---	---	---	---	---	---	---
				Σεπτέμβριος 2023	---	---	---	---	15.83	---	---	---	---	---	---	---	---
(Μέγεθος Συμβολαίου: 100 Χρεόγραφα, Φυσική Παράδοση)																	
ΠΕΙΡΑΙΩΣ FINANCIAL HOLD (ΚΟ)				Δεκέμβριος 2022	1.16	1.16	1.13	1.15	1.15	---	---	---	1.20	---	152	2,369	37,305
1.181	1.136	1.155	-2.20%	Μάρτιος 2023	---	---	---	---	1.19	---	---	---	---	---	---	---	---
				Ιούνιος 2023	---	---	---	---	1.20	---	---	---	---	---	---	---	---
				Σεπτέμβριος 2023	---	---	---	---	1.20	---	---	---	---	---	---	---	---
(Μέγεθος Συμβολαίου: 100 Χρεόγραφα, Φυσική Παράδοση)																	
ΤΕΡΝΑ ΕΝΕΡΓΕΙΑΚΗ (ΚΟ)				Δεκέμβριος 2022	16.52	16.58	16.22	16.58	16.58	---	---	---	18.98	---	68	275	6,372
16.8	16.19	16.63	-0.42%	Μάρτιος 2023	---	---	---	---	16.87	---	---	---	---	---	---	---	---
				Ιούνιος 2023	---	---	---	---	16.95	---	---	---	---	---	---	---	---
				Σεπτέμβριος 2023	---	---	---	---	17.03	---	---	---	---	---	---	---	---

Σημειώσεις Παραγώγων

Τις τιμές εκκαθάρισης και τις τελικές ανοικτές θέσεις μπορείτε να τις ανακτήσετε στο ακόλουθο path <http://www.helex.gr/el/web/guest/statistics-end-of-day-derivatives>

FTSE/X.A. Large Cap

(Μονάδα Διαπραγμάτευσης: 1 Μονάδα Δείκτη x 2€ - Τρόπος Εξάσκησης: Ευρωπαϊκός, Χρηματικός Διακανονισμός)

Τιμή Εξάσκησης	Δικαιώματα Αγοράς												Δικαιώματα Πώλησης												Τιμή Εξάσκησης									
	Οκτώβριος 2022				Νοέμβριος 2022				Λοιποί Μήνες				Οκτώβριος 2022				Νοέμβριος 2022				Λοιποί Μήνες													
	Άνοιγμα	Ανιψ. Τιμή	Κατωτ. Τιμή	Τελ. Τιμή	Τιμή κλεισ.	Όγκος	Άνοιγ. θέσεις	Άνοιγμα	Ανιψ. Τιμή	Κατωτ. Τιμή	Τελ. Τιμή	Τιμή κλεισ.	Όγκος	Άνοιγ. θέσεις	Όγκος	Άνοιγ. θέσεις	Άνοιγμα	Ανιψ. Τιμή	Κατωτ. Τιμή	Τελ. Τιμή	Τιμή κλεισ.	Όγκος	Άνοιγ. θέσεις	Όγκος		Άνοιγ. θέσεις	Τιμή Εξάσκησης							
1,725	-	-	-	-	-	-	-	-	-	-	-	-	-	-	-	-	-	-	-	-	-	-	-	-	-	1,725								
1,750	-	-	-	-	-	-	-	-	-	-	-	-	-	-	-	-	-	-	-	-	-	-	-	-	-	1,750								
1,775	0.00	0.00	0.00	-	231.00	-	-	-	-	-	-	-	-	-	-	0.00	0.00	0.00	-	4.20	-	-	-	-	-	1,775								
1,800	0.00	0.00	0.00	-	208.00	-	-	-	-	-	-	-	-	-	-	0.00	0.00	0.00	-	6.20	-	-	-	-	-	1,800								
1,825	0.00	0.00	0.00	-	185.00	-	-	-	-	-	-	-	-	-	-	10.50	0.00	10.50	10.50	10.50	20	-	-	-	-	-	1,825							
1,850	0.00	0.00	0.00	-	164.00	-	-	0.00	0.00	0.00	-	179.00	-	-	-	0.00	0.00	0.00	-	12.75	-	-	0.00	0.00	0.00	-	27.00	-	-	1,850				
1,875	0.00	0.00	0.00	-	144.00	-	-	0.00	0.00	0.00	-	160.00	-	-	-	0.00	0.00	0.00	-	17.50	-	-	0.00	0.00	0.00	-	33.50	-	-	1,875				
1,900	0.00	0.00	0.00	-	125.00	-	-	0.00	0.00	0.00	-	143.00	-	-	-	0.00	0.00	0.00	-	23.50	-	-	0.00	0.00	0.00	-	41.25	-	-	1,900				
1,925	0.00	0.00	0.00	-	108.00	-	-	0.00	0.00	0.00	-	127.00	-	-	-	0.00	0.00	0.00	-	31.00	-	-	0.00	0.00	0.00	-	50.00	-	-	1,925				
1,950	0.00	0.00	0.00	-	91.50	-	20	0.00	0.00	0.00	-	112.00	-	-	-	0.00	0.00	0.00	-	39.75	-	20	0.00	0.00	0.00	-	60.00	-	-	1,950				
1,975	0.00	0.00	0.00	-	77.00	-	-	92.00	92.00	92.00	92.00	92.00	1	-	-	0.00	0.00	0.00	-	50.00	-	42	0.00	0.00	0.00	-	71.00	-	-	1,975				
2,000	0.00	0.00	0.00	-	64.00	-	1	0.00	0.00	0.00	-	85.50	-	-	-	0.00	0.00	0.00	-	62.00	-	25	0.00	0.00	0.00	-	83.50	-	20	2,000				
2,050	0.00	0.00	0.00	-	42.50	-	24	0.00	0.00	0.00	-	64.00	-	-	-	0.00	0.00	0.00	-	91.00	-	40	0.00	0.00	0.00	-	111.00	-	20	2,050				
2,100	0.00	0.00	0.00	-	27.00	-	100	0.00	0.00	0.00	-	46.50	-	-	-	0.00	0.00	0.00	-	125.00	-	40	0.00	0.00	0.00	-	144.00	-	-	2,100				
2,150	9.50	9.50	9.50	9.50	9.50	20	20	0.00	0.00	0.00	-	33.00	-	-	-	0.00	9.50	0.00	-	164.00	-	80	0.00	0.00	0.00	-	180.00	-	-	2,150				
2,200	0.00	0.00	0.00	-	9.40	-	21	0.00	0.00	0.00	-	22.75	-	-	-	0.00	0.00	0.00	-	207.00	-	1	0.00	0.00	0.00	-	220.00	-	-	2,200				
2,250	0.00	0.00	0.00	-	5.20	-	2	0.00	0.00	0.00	-	15.50	-	-	-	0.00	0.00	0.00	-	253.00	-	20	0.00	0.00	0.00	-	262.00	-	-	2,250				
2,300	0.00	0.00	0.00	-	2.70	-	-	0.00	0.00	0.00	-	10.25	-	-	-	0.00	0.00	0.00	-	300.00	-	-	0.00	0.00	0.00	-	307.00	-	-	2,300				
2,350	0.00	0.00	0.00	-	1.40	-	-	0.00	0.00	0.00	-	6.60	-	-	-	0.00	0.00	0.00	-	349.00	-	-	0.00	0.00	0.00	-	353.00	-	-	2,350				
2,400	0.00	0.00	0.00	-	0.65	-	-	0.00	0.00	0.00	-	4.20	-	-	-	0.00	0.00	0.00	-	398.00	-	-	0.00	0.00	0.00	-	401.00	-	-	2,400				
2,450	0.00	0.00	0.00	-	0.30	-	-	0.00	0.00	0.00	-	2.60	-	-	-	0.00	0.00	0.00	-	448.00	-	-	0.00	0.00	0.00	-	449.00	-	-	2,450				
2,500	-	-	-	-	-	-	-	-	-	-	-	-	-	-	-	-	-	-	-	-	-	-	-	-	-	-	-	-	-	2,500				
2,550	-	-	-	-	-	-	-	-	-	-	-	-	-	-	-	-	-	-	-	-	-	-	-	-	-	-	-	-	-	2,550				
2,600	-	-	-	-	-	-	-	-	-	-	-	-	-	-	-	-	-	-	-	-	-	-	-	-	-	-	-	-	-	2,600				
2,650	-	-	-	-	-	-	-	-	-	-	-	-	-	-	-	-	-	-	-	-	-	-	-	-	-	-	-	-	-	2,650				
Σύνολο:						20	188						1	0	0	0									20	268					0	40	0	0
Αριθμός Πράξεων:							1						1	0											1				0	0				

ALPHA ΥΠΗΡΕΣΙΩΝ ΣΥΜΜ (ΚΟ)

(Μέγεθος Συμβολαίου: 100 Χρεόγραφα, Τρόπος Εξάσκησης: Αμερικάνικος, Φυσική Παράδοση)

Τιμή Εξάσκησης	Δικαιώματα Αγοράς														Δικαιώματα Πώλησης														
	Οκτώβριος 2022						Νοέμβριος 2022						Λοιποί Μήνες		Οκτώβριος 2022						Νοέμβριος 2022						Λοιποί Μήνες		Τιμή Εξάσκησης
	Άνοιγμα	Ανιγτ Τιμή	Καπιτ Τιμή	Τελ Τιμή	Τιμή κλεισ.	Όγκος	Άνοιγμα	Ανιγτ Τιμή	Καπιτ Τιμή	Τελ Τιμή	Τιμή κλεισ.	Όγκος	Άνοιγτ Τιμή	Ανοιγτ Τιμή	Όγκος	Άνοιγτ Τιμή	Ανοιγτ Τιμή	Όγκος	Άνοιγτ Τιμή	Ανοιγτ Τιμή	Όγκος	Άνοιγτ Τιμή	Ανοιγτ Τιμή	Όγκος	Άνοιγτ Τιμή	Ανοιγτ Τιμή			
0.500	0.000	0.000	0.000	0.416	-	-										0.000	0.000	0.000	0.001	-	-							0.005	
0.550	0.000	0.000	0.000	0.366	-	-										0.000	0.000	0.000	0.002	-	-							0.006	
0.600	0.000	0.000	0.000	0.316	-	-	0.000	0.000	0.000	0.317	-	-				0.000	0.000	0.000	0.001	-	-	0.000	0.000	0.000	0.001	-	-	0.006	
0.650	0.000	0.000	0.000	0.267	-	-	0.000	0.000	0.000	0.268	-	-				0.000	0.000	0.000	0.001	-	-	0.000	0.000	0.000	0.001	-	-	0.007	
0.700	0.000	0.000	0.000	0.218	-	-	0.000	0.000	0.000	0.221	-	-				0.000	0.000	0.000	0.002	-	-	0.000	0.000	0.000	0.004	-	-	0.007	
0.750	0.000	0.000	0.000	0.171	-	-	0.000	0.000	0.000	0.176	-	-				0.000	0.000	0.000	0.005	-	-	0.000	0.000	0.000	0.009	-	-	0.008	
0.800	0.000	0.000	0.000	0.129	-	-	0.000	0.000	0.000	0.137	-	-				0.000	0.000	0.000	0.013	-	-	0.000	0.000	0.000	0.019	-	-	0.008	
0.850	0.000	0.000	0.000	0.092	-	-	0.000	0.000	0.000	0.102	-	-				0.000	0.000	0.000	0.026	-	-	0.000	0.000	0.000	0.034	-	-	0.009	
0.900	0.000	0.000	0.000	0.063	-	-	0.000	0.000	0.000	0.073	-	-				0.000	0.000	0.000	0.046	-	-	0.000	0.000	0.000	0.056	-	-	0.009	
0.950	0.000	0.000	0.000	0.040	-	-	0.000	0.000	0.000	0.051	-	-				0.000	0.000	0.000	0.074	-	-	0.000	0.000	0.000	0.083	-	-	0.010	
1.000	0.000	0.000	0.000	0.025	-	-	0.000	0.000	0.000	0.034	-	-				0.000	0.000	0.000	0.108	-	-	0.000	0.000	0.000	0.116	-	-	0.010	
1.100	0.000	0.000	0.000	0.008	-	-	0.000	0.000	0.000	0.014	-	-				0.000	0.000	0.000	0.192	-	-	0.000	0.000	0.000	0.196	-	-	0.011	
1.200	0.000	0.000	0.000	0.002	-	-	0.000	0.000	0.000	0.005	-	-				0.000	0.000	0.000	0.286	-	-	0.000	0.000	0.000	0.288	-	-	0.012	
1.300	0.000	0.000	0.000	0.001	-	-	0.000	0.000	0.000	0.002	-	-				0.000	0.000	0.000	0.385	-	-	0.000	0.000	0.000	0.385	-	-	0.013	
1.400	0.000	0.000	0.000	0.001	-	-	0.000	0.000	0.000	0.001	-	-				0.000	0.000	0.000	0.485	-	-	0.000	0.000	0.000	0.485	-	-	0.014	
1.500	0.000	0.000	0.000	0.001	-	-	0.000	0.000	0.000	0.001	-	-				0.000	0.000	0.000	0.585	-	-	0.000	0.000	0.000	0.585	-	-	0.015	
1.600					-	-					-	-								-	-					-	-	0.016	
1.700					-	-					-	-								-	-					-	-	0.017	
1.800					-	-					-	-								-	-					-	-	0.018	
1.900					-	-					-	-								-	-					-	-	0.019	
Σύνολα:					0	0					0	0	0	0					0	0						0	0		
Αριθμός Πράξεων:					0						0		0						0.00							0	0		

ΔΕΗ (ΚΟ)

(Μέγεθος Συμβολαίου: 100 Χρεόγραφα, Τρόπος Εξάσκησης: Αμερικάνικος, Φυσική Παράδοση)

Τιμή Εξάσκησης	Δικαιώματα Αγοράς												Δικαιώματα Πώλησης												Τιμή Εξάσκησης				
	Οκτώβριος 2022				Νοέμβριος 2022				Λοιποί Μήνες				Οκτώβριος 2022				Νοέμβριος 2022				Λοιποί Μήνες								
	Άνοιγμα	Ανιτ Τιμή	Κατωτ Τιμή	Τελ Τιμή	Τιμή κλεισ.	Όγκος	Ανοικτές θέσεις	Άνοιγμα	Ανιτ Τιμή	Κατωτ Τιμή	Τελ Τιμή	Τιμή κλεισ.	Όγκος	Ανοικτές θέσεις	Όγκος	Ανοικτές θέσεις	Άνοιγμα	Ανιτ Τιμή	Κατωτ Τιμή	Τελ Τιμή	Τιμή κλεισ.	Όγκος	Ανοικτές θέσεις	Όγκος		Ανοικτές θέσεις			
3.400						-	-																					0.034	
3.600	0.000	0.000	0.000		1.65	-	-	0.000	0.000	0.000		1.65	-	-			0.000	0.000	0.000		0.003	-	-					0.036	
3.800	0.000	0.000	0.000		1.45	-	-	0.000	0.000	0.000		1.46	-	-			0.000	0.000	0.000		0.007	-	-					0.038	
4.000	0.000	0.000	0.000		1.25	-	-	0.000	0.000	0.000		1.27	-	-			0.000	0.000	0.000		0.016	-	-					0.040	
4.400	0.000	0.000	0.000		0.866	-	-	0.000	0.000	0.000		0.913	-	-			0.000	0.000	0.000		0.059	-	-					0.044	
4.800	0.000	0.000	0.000		0.529	-	-	0.000	0.000	0.000		0.609	-	-			0.000	0.000	0.000		0.153	-	-					0.048	
5.200	0.000	0.000	0.000		0.276	-	-	0.000	0.000	0.000		0.375	-	-			0.000	0.000	0.000		0.319	-	-					0.052	
5.600	0.000	0.000	0.000		0.121	-	4	0.000	0.000	0.000		0.215	-	-			0.000	0.000	0.000		0.559	-	-					0.056	
6.000	0.000	0.000	0.000		0.044	-	5	0.000	0.000	0.000		0.113	-	-			0.000	0.000	0.000		0.857	-	-					0.060	
6.400	0.000	0.000	0.000		0.014	-	-	0.000	0.000	0.000		0.056	-	-			0.000	0.000	0.000		1.20	-	-					0.064	
6.800	0.000	0.000	0.000		0.004	-	-	0.000	0.000	0.000		0.026	-	-			0.000	0.000	0.000		1.57	-	-					0.068	
7.200	0.000	0.000	0.000		0.001	-	-	0.000	0.000	0.000		0.011	-	-			0.000	0.000	0.000		1.96	-	-					0.072	
7.600	0.000	0.000	0.000		0.001	-	-	0.000	0.000	0.000		0.005	-	-			0.000	0.000	0.000		2.36	-	-					0.076	
8.000	0.000	0.000	0.000		0.001	-	-	0.000	0.000	0.000		0.002	-	-			0.000	0.000	0.000		2.76	-	-					0.080	
8.400						-	-						-	-								-	-					0.084	
8.800						-	-						-	-								-	-					0.088	
9.200						-	-						-	-								-	-					0.092	
9.600						-	-						-	-								-	-					0.096	
10.000						-	-						-	-								-	-					0.100	
11.000						-	-						-	-								-	-					0.110	
12.000						-	-						-	-								-	-					0.120	
13.000						-	-						-	-								-	-					0.130	
14.000						-	-						-	-								-	-					0.140	
Σύνολα:						0	9						0	0	0	0					0	6				0	5	0	0
Αριθμός Πράξεων:							0							0	0							0.00					0	0	

ΕΘΝΙΚΗ ΤΡΑΠΕΖΑ (ΚΟ)

(Μέγεθος Συμβολαίου: 100 Χρέεγραφα, Τρόπος Εξάσκησης: Αμερικάνικος, Φυσική Παράδοση)

Τιμή Εξάσκησης	Δικαιώματα Αγοράς													Δικαιώματα Πώλησης											Τιμή Εξάσκησης								
	Οκτώβριος 2022						Νοέμβριος 2022						Λοιποί Μήνες		Οκτώβριος 2022						Νοέμβριος 2022						Λοιποί Μήνες						
	Άνοιγμα	Ανιψ. Τιμή	Κατωτ. Τιμή	Τελ. Τιμή	Τιμή κλεισ.	Όγκος	Άνοιγμα	Ανιψ. Τιμή	Κατωτ. Τιμή	Τελ. Τιμή	Τιμή κλεισ.	Όγκος	Άνοιγ. θέσεις	Όγκος	Άνοιγ. θέσεις	Άνοιγμα	Ανιψ. Τιμή	Κατωτ. Τιμή	Τελ. Τιμή	Τιμή κλεισ.	Όγκος	Άνοιγ. θέσεις	Άνοιγμα	Ανιψ. Τιμή		Κατωτ. Τιμή	Τελ. Τιμή	Τιμή κλεισ.	Όγκος	Άνοιγ. θέσεις	Όγκος	Άνοιγ. θέσεις	
1.800					-																												0.018
1.900	0.000	0.000	0.000	1.42	-											0.000	0.000	0.000	0.001	-	-											0.019	
2.000	0.000	0.000	0.000	1.32	-											0.000	0.000	0.000	0.001	-	-			0.000	0.000	0.000	0.001	-	-			0.020	
2.200	0.000	0.000	0.000	1.12	-											0.000	0.000	0.000	0.001	-	-			0.000	0.000	0.000	0.001	-	-			0.022	
2.400	0.000	0.000	0.000	0.924	-											0.000	0.000	0.000	0.001	-	-			0.000	0.000	0.000	0.005	-	-			0.024	
2.600	0.000	0.000	0.000	0.727	-											0.000	0.000	0.000	0.003	-	-			0.000	0.000	0.000	0.016	-	-			0.026	
2.800	0.000	0.000	0.000	0.537	-											0.000	0.000	0.000	0.012	-	-			0.000	0.000	0.000	0.043	-	-			0.028	
3.000	0.000	0.000	0.000	0.366	-											0.000	0.000	0.000	0.041	-	211			0.000	0.000	0.000	0.089	-	-			0.030	
3.200	0.000	0.000	0.000	0.227	-											0.000	0.000	0.000	0.102	-	11			0.000	0.000	0.000	0.164	-	-			0.032	
3.400	0.000	0.000	0.000	0.128	-											0.000	0.000	0.000	0.202	-	5			0.000	0.000	0.000	0.267	-	-			0.034	
3.600	0.000	0.000	0.000	0.065	-											0.000	0.000	0.000	0.339	-	-			0.000	0.000	0.000	0.396	-	-			0.036	
3.800	0.000	0.000	0.000	0.029	-											0.000	0.000	0.000	0.504	-	-			0.000	0.000	0.000	0.547	-	-			0.038	
4.000	0.000	0.000	0.000	0.012	-											0.000	0.000	0.000	0.688	-	-			0.000	0.000	0.000	0.716	-	-			0.040	
4.400	0.000	0.000	0.000	0.002	-											0.000	0.000	0.000	1.08	-	-			0.000	0.000	0.000	1.09	-	-			0.044	
4.800	0.000	0.000	0.000	0.001	-											0.000	0.000	0.000	1.48	-	-			0.000	0.000	0.000	1.48	-	-			0.048	
5.200					-																												0.052
5.600					-																												0.056
6.000					-																												0.060
Σύνολα:					0	0							0	0	0	0			0	227					0	6	0	0					
Αριθμός Πράξεων:					0							0	0	0					0.00						0		0						

ΟΠΑΠ (ΚΟ)

(Μέγεθος Συμβολαίου: 100 Χρέεγραφα, Τρόπος Εξάσκησης: Αμερικάνικος, Φυσική Παράδοση)

Τιμή Εξάσκησης	Δικαιώματα Αγοράς												Δικαιώματα Πώλησης																		
	Οκτώβριος 2022				Νοέμβριος 2022				Λοιποί Μήνες				Οκτώβριος 2022				Νοέμβριος 2022				Λοιποί Μήνες										
	Άνοιγμα	Ανιγν. Τιμή	Καπιτ. Τιμή	Τελ. Τιμή	Τιμή κλεισ.	Όγκος	Ανοικτές θέσεις	Άνοιγμα	Ανιγν. Τιμή	Καπιτ. Τιμή	Τελ. Τιμή	Τιμή κλεισ.	Όγκος	Ανοικτές θέσεις	Όγκος	Ανοικτές θέσεις	Άνοιγμα	Ανιγν. Τιμή	Καπιτ. Τιμή	Τελ. Τιμή	Τιμή κλεισ.	Όγκος	Ανοικτές θέσεις	Όγκος	Ανοικτές θέσεις	Τιμή Εξάσκησης					
8.800						-	-																				0.088				
9.200	0.000	0.000	0.000		4.01	-	-	0.000	0.000	0.000		4.02	-	-			0.000	0.000	0.000		0.001	-	-		0.000	0.000	0.000	0.001	-	-	0.092
9.600	0.000	0.000	0.000		3.61	-	-	0.000	0.000	0.000		3.62	-	-			0.000	0.000	0.000		0.001	-	-		0.000	0.000	0.000	0.001	-	-	0.096
10.000	0.000	0.000	0.000		3.21	-	-	0.000	0.000	0.000		3.22	-	-			0.000	0.000	0.000		0.001	-	-		0.000	0.000	0.000	0.001	-	-	0.100
11.000	0.000	0.000	0.000		2.21	-	-	0.000	0.000	0.000		2.25	-	-			0.000	0.000	0.000		0.002	-	-		0.000	0.000	0.000	0.020	-	-	0.110
12.000	0.000	0.000	0.000		1.26	-	-	0.000	0.000	0.000		1.35	-	-			0.000	0.000	0.000		0.047	-	-		0.000	0.000	0.000	0.126	-	-	0.120
13.000	0.000	0.000	0.000		0.514	-	-	0.000	0.000	0.000		0.676	-	-			0.000	0.000	0.000		0.302	-	110		0.000	0.000	0.000	0.445	-	-	0.130
14.000	0.000	0.000	0.000		0.133	-	5	0.000	0.000	0.000		0.265	-	-			0.000	0.000	0.000		0.924	-	20		0.000	0.000	0.000	1.04	-	-	0.140
15.000	0.000	0.000	0.000		0.020	-	1	0.000	0.000	0.000		0.085	-	-			0.000	0.000	0.000		1.82	-	-		0.000	0.000	0.000	1.86	-	-	0.150
16.000	0.000	0.000	0.000		0.002	-	-	0.000	0.000	0.000		0.022	-	-			0.000	0.000	0.000		2.81	-	-		0.000	0.000	0.000	2.81	-	-	0.160
17.000	0.000	0.000	0.000		0.001	-	-	0.000	0.000	0.000		0.004	-	-			0.000	0.000	0.000		3.81	-	-		0.000	0.000	0.000	3.81	-	-	0.170
18.000	0.000	0.000	0.000		0.001	-	-	0.000	0.000	0.000		0.001	-	-			0.000	0.000	0.000		4.81	-	-		0.000	0.000	0.000	4.81	-	-	0.180
19.000	0.000	0.000	0.000		0.001	-	-	0.000	0.000	0.000		0.001	-	-			0.000	0.000	0.000		5.81	-	-		0.000	0.000	0.000	5.81	-	-	0.190
20.000						-	-																								0.200
Σύνολα:						0	6						0	0	0	0					0	130						0	40	0	0
Αριθμός Πράξεων:						0							0	0							0.00							0		0	

ΟΤΕ (ΚΟ)

(Μέγεθος Συμβολαίου: 100 Χρεόγραφα, Τρόπος Εξάσκησης: Αμερικάνικος, Φυσική Παράδοση)

Τιμή Εξάσκησης	Δικαιώματα Αγοράς												Δικαιώματα Πώλησης												Τιμή Εξάσκησης						
	Οκτώβριος 2022				Νοέμβριος 2022				Λοιποί Μήνες				Οκτώβριος 2022				Νοέμβριος 2022				Λοιποί Μήνες										
	Άνοιγμα	Ανιγτ Τιμή	Καπιτ Τιμή	Τελ Τιμή	Τιμή κλεισ.	Όγκος	Ανοικτές θέσεις	Άνοιγμα	Ανιγτ Τιμή	Καπιτ Τιμή	Τελ Τιμή	Τιμή κλεισ.	Όγκος	Ανοικτές θέσεις	Όγκος	Ανοικτές θέσεις	Άνοιγμα	Ανιγτ Τιμή	Καπιτ Τιμή	Τελ Τιμή	Τιμή κλεισ.	Όγκος	Ανοικτές θέσεις	Όγκος		Ανοικτές θέσεις					
10.000	0.000	0.000	0.000	5.54	-	-	0.000	0.000	0.000	5.55	-	-	0.000	0.000	0.000	0.001	-	-	0.000	0.000	0.000	0.001	-	-	0.000	0.000	0.000	0.001	-	-	0.100
11.000	0.000	0.000	0.000	4.54	-	-	0.000	0.000	0.000	4.56	-	-	0.000	0.000	0.000	0.001	-	-	0.000	0.000	0.000	0.001	-	-	0.000	0.000	0.000	0.001	-	-	0.110
12.000	0.000	0.000	0.000	3.54	-	-	0.000	0.000	0.000	3.56	-	-	0.000	0.000	0.000	0.001	-	-	0.000	0.000	0.000	0.004	-	-	0.000	0.000	0.000	0.004	-	-	0.120
13.000	0.000	0.000	0.000	2.55	-	-	0.000	0.000	0.000	2.60	-	-	0.000	0.000	0.000	0.006	-	-	0.000	0.000	0.000	0.034	-	-	0.000	0.000	0.000	0.034	-	-	0.130
14.000	0.000	0.000	0.000	1.60	-	-	0.000	0.000	0.000	1.71	-	-	0.000	0.000	0.000	0.057	-	-	0.000	0.000	0.000	0.146	-	-	0.000	0.000	0.000	0.146	-	-	0.140
15.000	0.000	0.000	0.000	0.818	-	-	0.000	0.000	0.000	0.992	-	-	0.000	0.000	0.000	0.273	-	33	0.000	0.000	0.000	0.425	-	-	0.000	0.000	0.000	0.425	-	-	0.150
16.000	0.000	0.000	0.000	0.319	-	-	0.000	0.000	0.000	0.497	-	-	0.000	0.000	0.000	0.774	-	11	0.000	0.000	0.000	0.930	-	-	0.000	0.000	0.000	0.930	-	-	0.160
17.000	0.000	0.000	0.000	0.090	-	-	0.000	0.000	0.000	0.215	-	10	0.000	0.000	0.000	1.55	-	22	0.000	0.000	0.000	1.65	-	-	0.000	0.000	0.000	1.65	-	-	0.170
18.000	0.000	0.000	0.000	0.019	-	-	0.000	0.000	0.000	0.081	-	-	0.000	0.000	0.000	2.49	-	-	0.000	0.000	0.000	2.53	-	-	0.000	0.000	0.000	2.53	-	-	0.180
19.000	0.000	0.000	0.000	0.003	-	-	0.000	0.000	0.000	0.027	-	-	0.000	0.000	0.000	3.48	-	-	0.000	0.000	0.000	3.48	-	-	0.000	0.000	0.000	3.48	-	-	0.190
20.000	0.000	0.000	0.000	0.001	-	-	0.000	0.000	0.000	0.007	-	-	0.000	0.000	0.000	4.48	-	-	0.000	0.000	0.000	4.48	-	-	0.000	0.000	0.000	4.48	-	-	0.200
22.000	0.000	0.000	0.000	0.001	-	-	0.000	0.000	0.000	0.001	-	-	0.000	0.000	0.000	6.48	-	-	0.000	0.000	0.000	6.48	-	-	0.000	0.000	0.000	6.48	-	-	0.220
24.000	0.000	0.000	0.000	0.001	-	-	0.000	0.000	0.000	0.001	-	-	0.000	0.000	0.000	8.48	-	-	0.000	0.000	0.000	8.48	-	-	0.000	0.000	0.000	8.48	-	-	0.240
26.000					-	-					-	-					-	-					-	-					-	-	0.260
Σύνολα:					0	0					0	10	0	0		0	66					0	0	0	0	0	0	0	0	0	
Αριθμός Πράξεων:					0						0	0	0			0.00						0		0	0	0		0			

ΠΕΙΡΑΙΩΣ FINANCIAL HOLD (ΚΟ)

(Μέγεθος Συμβολαίου: 100 Χρέογραφα, Τρόπος Εξάσκησης: Αμερικάνικος, Φυσική Παράδοση)

Τιμή Εξάσκησης	Δικαιώματα Αγοράς												Δικαιώματα Πώλησης																	
	Οκτώβριος 2022				Νοέμβριος 2022				Λοιποί Μήνες				Οκτώβριος 2022				Νοέμβριος 2022				Λοιποί Μήνες									
	Άνοιγμα	Ανιγτ Τιμή	Καπιτ Τιμή	Τελ Τιμή	Τιμή κλεισ.	Όγκος	Ανοικτές θέσεις	Άνοιγμα	Ανιγτ Τιμή	Καπιτ Τιμή	Τελ Τιμή	Τιμή κλεισ.	Όγκος	Ανοικτές θέσεις	Όγκος	Ανοικτές θέσεις	Άνοιγμα	Ανιγτ Τιμή	Καπιτ Τιμή	Τελ Τιμή	Τιμή κλεισ.	Όγκος	Ανοικτές θέσεις	Όγκος	Ανοικτές θέσεις	Τιμή Εξάσκησης				
0.500	0.000	0.000	0.000	0.681	-	-							-	-			0.000	0.000	0.000	0.001	-	-					0.005			
0.550	0.000	0.000	0.000	0.631	-	-							-	-			0.000	0.000	0.000	0.001	-	-					0.006			
0.600	0.000	0.000	0.000	0.581	-	-							-	-			0.000	0.000	0.000	0.001	-	-					0.006			
0.650	0.000	0.000	0.000	0.531	-	-							-	-			0.000	0.000	0.000	0.001	-	-					0.007			
0.700	0.000	0.000	0.000	0.481	-	-							-	-			0.000	0.000	0.000	0.001	-	-					0.007			
0.750	0.000	0.000	0.000	0.431	-	-	0.000	0.000	0.000	0.433	-	-					0.000	0.000	0.000	0.001	-	-	0.000	0.000	0.000	0.001	0.008			
0.800	0.000	0.000	0.000	0.381	-	-	0.000	0.000	0.000	0.384	-	-					0.000	0.000	0.000	0.001	-	-	0.000	0.000	0.000	0.001	0.008			
0.850	0.000	0.000	0.000	0.332	-	-	0.000	0.000	0.000	0.336	-	-					0.000	0.000	0.000	0.001	-	-	0.000	0.000	0.000	0.003	0.009			
0.900	0.000	0.000	0.000	0.283	-	-	0.000	0.000	0.000	0.290	-	-					0.000	0.000	0.000	0.001	-	-	0.000	0.000	0.000	0.007	0.009			
0.950	0.000	0.000	0.000	0.235	-	-	0.000	0.000	0.000	0.246	-	-					0.000	0.000	0.000	0.004	-	-	0.000	0.000	0.000	0.012	0.010			
1.000	0.000	0.000	0.000	0.190	-	-	0.000	0.000	0.000	0.205	-	-					0.000	0.000	0.000	0.009	-	-	0.000	0.000	0.000	0.022	0.010			
1.100	0.000	0.000	0.000	0.113	-	-	0.000	0.000	0.000	0.135	-	-					0.000	0.000	0.000	0.031	-	5	0.117	0.117	0.117	0.117	0.117	5	0	0.011
1.200	0.000	0.000	0.000	0.058	-	-	0.000	0.000	0.000	0.083	-	-					0.000	0.000	0.000	0.076	-	-	0.000	0.000	0.000	0.100	-	-	0.012	
1.300	0.000	0.000	0.000	0.026	-	-	0.000	0.000	0.000	0.048	-	-					0.000	0.000	0.000	0.144	-	-	0.000	0.000	0.000	0.164	-	-	0.013	
1.400	0.000	0.000	0.000	0.010	-	-	0.000	0.000	0.000	0.026	-	-					0.000	0.000	0.000	0.228	-	-	0.000	0.000	0.000	0.242	-	-	0.014	
1.500	0.000	0.000	0.000	0.003	-	-	0.000	0.000	0.000	0.013	-	-					0.000	0.000	0.000	0.322	-	-	0.000	0.000	0.000	0.330	-	-	0.015	
1.600	0.000	0.000	0.000	0.001	-	-	0.000	0.000	0.000	0.007	-	-					0.000	0.000	0.000	0.420	-	-	0.000	0.000	0.000	0.424	-	-	0.016	
1.700	0.000	0.000	0.000	0.001	-	-	0.000	0.000	0.000	0.003	-	-					0.000	0.000	0.000	0.520	-	-	0.000	0.000	0.000	0.521	-	-	0.017	
1.800					-	-					-	-									-	-							0.018	
1.900					-	-					-	-									-	-							0.019	
2.000					-	-					-	-									-	-							0.020	
2.200					-	-					-	-									-	-							0.022	
2.400					-	-					-	-									-	-							0.024	
Σύνολα:					0	0							0	0	0	0					0	5					5	0	0	0
Αριθμός Πράξεων:					0								0	0							0.00						1		0	

Προϊόν Δανεισμού	Υποκείμενος Τίτλος	Πολυμερείς Συναλλαγές[1]				Διμερείς Συναλλαγές[2]		Δανεισμός Τίτλων μέσω ΟΤC[3]	
		Ανοιχτές θέσεις[5]	Προσφερόμενη ποσότητα	Μ.Σ.Τ[4]	Όγκος συναλλαγών	Μ.Σ.Τ[4]	Όγκος συναλλαγών	Όγκος συναλλαγών	
ALPHABOR	ALPHA ΥΠΗΡΕΣΙΩΝ ΣΥΜΜ (ΚΟ)	411,908	---	---	---	---	---	61,247,474	
CENERBOR	CENERGY HOLDINGS (ΚΑ)	---	---	---	---	---	---	---	
ΕΕΕBOR	COCA-COLA HBC AG (ΚΟ)	17,927	---	---	---	---	---	70,546	
EUROBBOR	EUROBANK HOLDINGS (ΚΟ)	623,757	---	---	39,755	4.15%	100,000	6.50%	34,075,750
FFGRPBOR	FOLLI-FOLLIE (ΚΟ)	---	---	---	---	---	---	---	900,530
FOYRKBOR	FOURLIS ΣΥΜΜΕΤΟΧΩΝ (ΚΟ)	2,325	---	---	---	---	---	---	18,250
INTRKBOR	INTRACOM HOLDINGS (ΚΟ)	3,500	---	---	---	---	---	---	---
BELABOR	JUMBO (ΚΟ)	38,841	---	---	11,600	3.25%	---	---	620,648
LAMDABOR	LAMDA DEVELOPMENT(ΚΟ)	---	---	---	---	---	---	---	426,388
MIGBOR	MARFIN INVESTMENT GROUP (ΚΟ)	70,000	---	---	---	---	---	---	794,474
QUALBOR	QUALITY & RELIABILITY (ΚΟ)	---	---	---	---	---	---	---	---
QUESTBOR	QUEST ΣΥΜΜΕΤΟΧΩΝ (ΚΟ)	1,487	---	---	---	---	---	---	82,509
TITCBOR	TITAN CEMENT (ΚΑ)	12,844	---	---	---	---	---	---	220,011
VIQBOR	VIQHALCO SA/NV (ΚΑ)	15,497	---	---	500	3.93%	---	---	---
ADMIEBOR	ΑΔΜΗΕ ΣΥΜΜΕΤΟΧΩΝ Α.Ε. (ΚΟ)	---	---	---	---	---	---	---	175,266
AEGNBOR	ΑΕΡΟΠΟΡΙΑ ΑΙΓΑΙΟΥ (ΚΟ)	13,137	---	---	---	---	2,000	6.50%	77,084
ALMYBOR	ΑΛΟΥΜΥΛ (ΚΟ)	---	---	---	---	---	---	---	---
GEKTERNABOR	ΓΕΚ ΤΕΡΝΑ (ΚΟ)	---	---	---	---	---	---	---	47,929
PPCBOR	ΔΕΗ (ΚΟ)	2,000	---	---	---	---	---	---	2,784,803
ETEBOB	ΕΘΝΙΚΗ ΤΡΑΠΕΖΑ (ΚΟ)	83,428	---	---	---	---	---	---	10,052,545
ELHABOR	ΕΛΒΑΛΧΑΛΚΟΡ (ΚΟ)	36,900	---	---	1,500	4.67%	---	---	64,887
ELLAKTORBOR	ΕΛΛΑΚΤΩΡ (ΚΟ)	117,802	---	---	---	---	---	---	5,498
EXAEBOB	ΕΛΛΗΝ. ΧΡΗΜΑΤΙΣΤΗΡΙΑ-Χ.Α. (ΚΟ)	---	---	---	---	---	---	---	152,063
ELPEBOR	ΕΛΛΗΝΙΚΑ ΠΕΤΡΕΛΑΙΑ (ΚΟ)	11,231	---	---	---	---	---	---	167,104
EYDAPBOR	ΕΥΔΑΠ (ΚΟ)	9,517	---	---	---	---	2,000	6.50%	200,903
MOHBOR	ΜΟΤΟΡ ΟΪΛ (ΚΟ)	35,497	---	---	---	---	---	---	312,253
MYTILBOR	ΜΥΤΙΛΗΝΑΙΟΣ (ΚΟ)	17,647	---	---	---	---	---	---	145,533
PRABOR	ΟΛΠ (ΚΟ)	2,164	---	---	250	4.44%	---	---	65,287
OPAPBOR	ΟΠΑΠ (ΚΟ)	72,892	---	---	2,400	3.25%	---	---	1,430,938
HTQBOR	ΟΤΕ (ΚΟ)	30,359	---	---	2,000	3.25%	---	---	984,775
TPEIRBOR	ΠΕΙΡΑΙΩΣ FINANCIAL HOLD (ΚΟ)	48,651	---	---	---	---	---	---	1,909,741

Σημειώσεις Προϊόντων Δανεισμού

[1] - Πολυμερείς Συμβάσεις Δανειοδοσίας των μεθόδων 8-1, 8-2 και 8-3-3 (σύμφ. Με Αποφ.17 ΔΣ του Χρηματιστηρίου).

[2] - Διμερείς Συμβάσεις Δανειοδοσίας των μεθόδων 8-3-1 και 8-3-2 (σύμφ. Με Αποφ. 20 ΔΣ του Χρηματιστηρίου).

[3] - Τα στοιχεία Συναλλαγές Δανεισμού Τίτλων μέσω ΟΤC δηλώνονται από τους χειριστές ΣΑΤ και αφορούν τις ποσότητες που έχουν καταγραφεί στο ΣΑΤ έως και τη προηγούμενη εργάσιμη ημέρα.

[4] - Μ.Σ.Τ: - Μέση Σταθμισμένη Τιμή (ως προς τα τεμάχια)

[5] - Τα στοιχεία αφορούν σε ανοιχτές θέσεις πριν την έναρξη της συνεδρίασης

Προϊόν Δανεισμού	Υποκείμενος Τίτλος	Πολυμερείς Συναλλαγές[1]					Διμερείς Συναλλαγές[2]		Δανεισμός Τίτλων μέσω OTC[3]
		Ανοιχτές θέσεις[5]	Προσφερόμενη ποσότητα	Μ.Σ.Τ[4]	Όγκος συναλλαγών	Μ.Σ.Τ[4]	Όγκος συναλλαγών	Μ.Σ.Τ[4]	Όγκος συναλλαγών
PLAISBOR	ΠΛΑΙΣΙΟ COMPUTERS (ΚΟ)	---	---	---	---	---	---	---	---
SARBOR	ΣΑΡΑΝΤΗΣ ΓΡ. (ΚΟ)	1,940	---	---	---	---	2,000	6.50%	76,338
TENERGYBOR	ΤΕΡΝΑ ΕΝΕΡΓΕΙΑΚΗ (ΚΟ)	---	---	---	---	---	---	---	43,740

Σημειώσεις Προϊόντων Δανεισμού

[1] - Πολυμερείς Συμβάσεις Δανειοδοσίας των μεθόδων 8-1, 8-2 και 8-3-3 (σύμφ. Με Αποφ.17 ΔΣ του Χρηματιστηρίου).

[2] - Διμερείς Συμβάσεις Δανειοδοσίας των μεθόδων 8-3-1 και 8-3-2 (σύμφ. Με Αποφ. 20 ΔΣ του Χρηματιστηρίου).

[3] - Τα στοιχεία Συναλλαγές Δανεισμού Τίτλων μέσω OTC δηλώνονται από τους χειριστές ΣΑΤ και αφορούν τις ποσότητες που έχουν καταγραφεί στο ΣΑΤ έως και τη προηγούμενη εργάσιμη ημέρα.

[4] - Μ.Σ.Τ: - Μέση Σταθμισμένη Τιμή (ως προς τα τεμάχια)

[5] - Τα στοιχεία αφορούν σε ανοιχτές θέσεις πριν την έναρξη της συνεδρίασης

Κωδικό και ονομασίες Κλάδων Οικονομικής Δραστηριότητας του Χρηματιστηρίου Αθηνών

12003 - Διαπραγματεύσιμα Αμοιβαία Κεφάλαια	10101010 Υπηρεσίες Ηλεκτρονικών Υπολογιστών
10101015 Λογισμικό	10102030 Υλικό Υπολογιστών
15101010 Εξοπλισμός Τηλεπικοινωνιών	15102015 Υπηρεσίες Τηλεπικοινωνιών
20101010 Υγειονομικές Μονάδες	20101025 Υπηρεσίες Υγείας
20102010 Ιατρικός Εξοπλισμός	20103015 Φαρμακευτικά Προϊόντα
30101010 Τράπεζες	30202000 Διαφοροποιημένες Χρηματοοικονομικές Υπηρεσίες
30202010 Διαχείριση Κεφαλαίων & Θεματοφύλακες	30202015 Επενδυτικές Υπηρεσίες
30204000 Επενδυτικές Εταιρείες κλειστού τύπου	30302010 Γενικές Ασφάλειες
30302015 Μεσίτες Ασφαλίσεων	30302025 Ασφάλειες Ιδιοκτησίας & Ζημιών
35101010 Συμμετοχές & Ανάπτυξη Ακίνητης Περιουσίας	35101015 Υπηρεσίες Ακίνητης Περιουσίας
35102000 Διαφοροποιημένες Α.Ε.Ε.Α.Π.	35102030 Α.Ε.Ε.Α.Π. Επαγγελματικών Χώρων
40201040 Υπηρεσίες Ενοικίασης και Χρηματοδοτικής Μίσθωσης	40202010 Κατασκευή Κατοικιών
40202015 Έπιπλα	40202020 Οικιακές Συσκευές
40203040 Ηλεκτρονική Ψυχαγωγία	40203045 Παιχνίδια
40204020 Ρούχα και Αξεσουάρ	40301010 Ψυχαγωγία
40301030 Εκδόσεις	40301035 Ραδιοτηλεοπτικοί Φορείς
40401010 Διαφοροποιημένοι Έμποροι	40401020 Εμπόριο Ενδυμάτων
40401025 Εμπόριο Προϊόντων Οικιακής Βελτίωσης	40401030 Εξειδικευμένο Λιανικό Εμπόριο
40501010 Αεροπορικές Εταιρείες	40501015 Ταξίδια & Τουρισμός
40501020 Τυχερά Παιχνίδια	40501025 Ξενοδοχεία & Πανσιόν
45101015 Απόσταξη & Οινοπαραγωγή	45101020 Αναψυκτικά
45102010 Γεωργεία, Αλιεία, Εκτροφή και Φυτείες	45102020 Τρόφιμα
45103010 Καπνός	45201010 Λιανικό & Χονδρικό Εμπόριο Τροφίμων
45201020 Είδη Προσωπικής Φροντίδας	50101010 Κατασκευές
50101020 Κατασκευαστές Στέγασης & Επικαλύψεων	50101030 Τσιμέντα
50101035 Άλλα Οικοδομικά Υλικά	50202010 Ηλεκτρικά Εξαρτήματα
50203000 Διαφοροποιημένες Βιομηχανίες	50203015 Πλαστικά
50203030 Υλικά Συσκευασίας	50204000 Μηχανήματα Βιομηχανικού Εξοπλισμού
50204020 Μηχανήματα Κατασκευών	50205010 Προμηθευτές Βιομηχανίας
50205020 Υποστηρικτικές Υπηρεσίες προς Επιχειρήσεις	50205030 Υπηρεσίες Μαζικής Εκτύπωσης
50206015 Εμπορικά Οχήματα & Ανταλλακτικά	50206030 Θαλάσσιες Μεταφορές
50206060 Υπηρεσίες Μεταφορών	55101000 Διαφοροποιημένα Υλικά
55101020 Κλωστοϋφαντουργικά Προϊόντα	55102000 Ορυχεία
55102010 Σίδηρος & Χάλυβας	55102015 Μεταλλουργία
55102035 Αλουμίνιο	60101020 Διυλιστήρια & Εμπορία Πετρελαιοειδών
65101010 Εναλλακτική Ηλεκτρική Ενέργεια	65101015 Συμβατική Ηλεκτρική Ενέργεια
65102030 Ύδρευση	



ATHEX
Athens Stock Exchange

Λεωφ. Αθηνών 110 104 42 Αθήνα
110, Athinon Ave. GR 104 42 Athens
tel. (+30)210-33.66.800, fax (+30)210-33.66.101
www.athexgroup.gr