

22

Ημερήσιο Δελτίο
Συναλλακτικής Δραστηριότητας

Daily Official List
of Trading Activity

Τρίτη, 20 Σεπτεμβρίου, 2022

Έτος: 143 Αύξων Αριθμός Συνεδρίασης: 177



ATHEXGROUP
Athens Exchange Group

Αποποίηση Ευθύνης:

Η εταιρεία Ελληνικά Χρηματιστήρια-Χρηματιστήριο Αθηνών Ανώνυμη Εταιρεία Συμμετοχών καταβάλλει κάθε δυνατή προσπάθεια ώστε να διασφαλίσει ότι οι πληροφορίες και τα λοιπά στοιχεία που εμφανίζονται στο Ημερήσιο Δελτίο Τιμών (Η.Δ.Τ.) είναι ορθά και πλήρη αλλά δεν έχει καμία ευθύνη για ενδεχόμενο λάθος ή παράλειψη στοιχείων και / ή ευθύνη σχετικά με την ακρίβεια, αξιοπιστία, επικαιροποίηση και πληρότητα των παραπάνω πληροφοριών και στοιχείων ή ευθύνη προερχόμενη άμεσα ή έμμεσα από την χρήση των παραπάνω πληροφοριών.

Η Εταιρία δεν έχει καμία ευθύνη για την ακρίβεια των στοιχείων που περιλαμβάνονται στις ανακοινώσεις των εισηγμένων εταιρειών. Πιθανές προσβολές δικαιωμάτων τρίτων από το περιεχόμενο των ανακοινώσεων συνιστούν αποκλειστική ευθύνη του αποστολέα των ανακοινώσεων.

Όλα τα αναγραφόμενα στο Η.Δ.Τ. στοιχεία παρέχονται μόνο για τους σκοπούς της πληροφόρησης και δεν συνιστούν παροχή επενδυτικών συμβουλών ή πρόσκληση για επένδυση σε κινητές αξίες που διαπραγματεύονται στο Χρηματιστήριο Αθηνών.

Αναγνωρίζεται και συμφωνείται ότι όλα τα δικαιώματα επί των πληροφοριών που εμφανίζονται στο Η.Δ.Τ. θα αποτελούν κυριότητα της εταιρίας και οποιοδήποτε άλλο δικαίωμα συμπεριλαμβανομένου του δικαιώματος πνευματικής ιδιοκτησίας, σήματος κλπ. ανήκουν στο Χρηματιστήριο Αθηνών.

Τα ανωτέρω στοιχεία αποτελούν ιδιοκτησία της Εταιρίας και προστατεύονται σύμφωνα με τις διατάξεις περί πνευματικής ιδιοκτησίας. Απαγορεύεται α) η με οποιοδήποτε τρόπο ή μέσο αναπαραγωγή, αναδημοσίευση, τροποποίηση, αντιγραφή, πώληση, μετάδοση ή διανομή του συνόλου ή μέρους τους, χωρίς αναφορά στην πηγή και β) η εμπορική εκμετάλλευση των στοιχείων από τρίτους.

Η Εταιρία δεν φέρει καμία ευθύνη προερχόμενη άμεσα ή έμμεσα από χρήση ή τυχόν αλλοίωση των ανωτέρω στοιχείων όταν αυτά χρησιμοποιούνται από

Ελληνικά Χρηματιστήρια - Χρηματιστήριο Αθηνών Α.Ε. Συμμετοχών

Λεωφόρος Αθηνών 110, 10442 Αθήνα, Τηλ: (210) 33.66.800, Fax: (210) 32.13.938

www.athexgroup.gr

Χρηματιστηριακό Κέντρο Θεσσαλονίκης

Κατούνη 16-18, Θεσ/νίκη 546 25, Τηλ: (2310) 567.667, Fax: (2310) 530.455

Συνεγγυητικό Κεφάλαιο Εξασφάλισης Επενδυτικών Υπηρεσιών

Φειδίου 14-16, Αθήνα 106 78, Τηλ: (210) 33.04.682, Fax: (210) 33.04.155

Επιτροπή Κεφαλαιαγοράς

Κολοκοτρώνη 1 & Σταδίου 1, Αθήνα 105 62, Τηλ: (210) 33.77.100, Fax: (210) 33.77.173

Πίνακας Περιεχομένων

Ενότητα 1: Στατιστικά Στοιχεία Χρεογράφων, Παραγώγων και Δανεισμού

- Οι Αγορές Χρεογράφων Παραγώγων Δανεισμού
- Χρηματιστηριακοί Δείκτες
- Αναλυτικά Στοιχεία Συναλλαγών Αγοράς Χρεογράφων
- Στοιχεία Συναλλαγών Κλάδων Χρηματιστηρίου Αθηνών & Χρηματοοικονομικών Προϊόντων (Δ.Α.Κ.)
- Οι 10 Μετοχές με τη μεγαλύτερη Άνοδο & Πτώση
- Αναλυτικά Στοιχεία Συναλλαγών Αγοράς Παραγώγων

Ενότητα 2: Αναλυτικά Στοιχεία Συναλλαγών Χρεογράφων

- Αναλυτικά Στοιχεία Συναλλαγών Χρεογράφων
- Σημειώσεις Χρεογράφων

Ενότητα 3: Στοιχεία Συναλλαγών Χρεογράφων

- Στοιχεία Συναλλαγών Πακέτων
- Στοιχεία Συναλλαγών Δικαιωμάτων

- Στοιχεία Δανεισμού Τίτλων
- Στοιχεία Συναλλαγών Εκποιήσεων
- Στοιχεία Συναλλαγών Εκποιήσεων Ενσώματων Ονομαστικών Μετοχών
- Στοιχεία Ενεργητικού Διαπραγματεύσιμων Αμοιβαίων Κεφαλαίων (Δ.Α.Κ.)
- Χαρακτηριστικά Διαπραγματεύσιμων Αμοιβαίων Κεφαλαίων (Δ.Α.Κ.)

Ενότητα 4: Ανακοινώσεις

Ενότητα 5: Ομόλογα Διαπραγματεύσιμα στην Αγορά Αξιών Σταθερού Εισοδήματος

- Ομολογιακά Δάνεια Επιχειρήσεων – Οργανωμένη Αγορά (Μετατρέψιμα)
- Ομολογιακά Δάνεια Επιχειρήσεων – Οργανωμένη Αγορά (Μη Μετατρέψιμα)
- Ομόλογα Ελληνικού Δημοσίου
- Έντοκα Γραμμάτια & Zero Coupon Ομόλογα Ελληνικού Δημοσίου
- Ομόλογα Ελληνικού Δημοσίου Διαπραγματεύσιμα με τη Μέθοδο Εκφώνησης - Αντιφώνησης
- Ομόλογα Κρατικών Τραπεζών

Ενότητα 6: Πρόσθετα Στοιχεία Ενημέρωσης

- Πίνακας Μελών Χρηματιστηρίου Αθηνών και Μελών ΕΤ.ΕΚ.
- Πίνακας Μετοχών Υπό Ειδική Διαπραγμάτευση
- Γνωστοποιήσεις Συναλλαγών - Κατάλογος Υπόχρεων Προσώπων

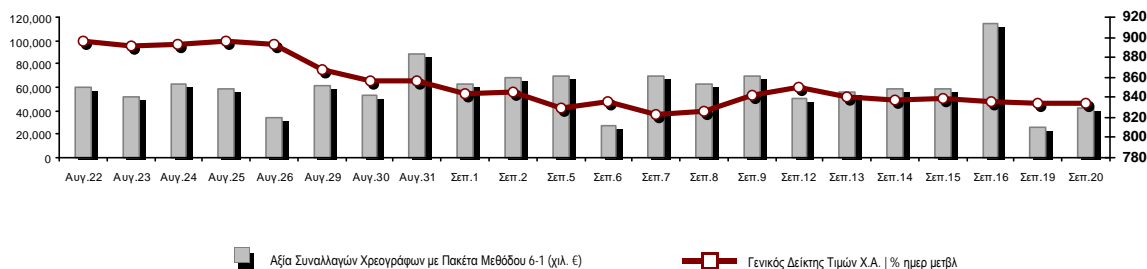
Ενότητα 7: Αναλυτικά Στοιχεία Συναλλαγών Αγοράς Παραγώγων

- Συμβόλαια Μελλοντικής Εκπλήρωσης σε Δείκτες
- Συμβόλαια Μελλοντικής Εκπλήρωσης σε Μετοχές
- Δικαιώματα Προαίρεσης σε Δείκτες
- Δικαιώματα Προαίρεσης σε Μετοχές
- Στοιχεία Συναλλαγών Προϊόντων Δανεισμού

Παράρτημα Α: Κωδικοί και ονομασίες Κλάδων Οικονομικής Δραστηριότητας του Χρηματιστηρίου Αθηνών

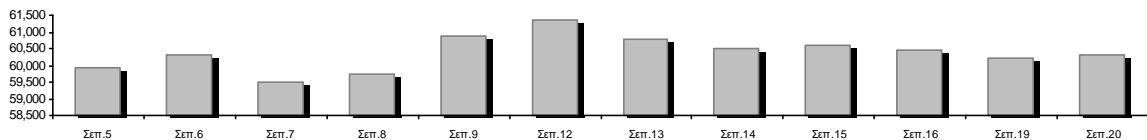
Οι Αγορές Χρεογράφων Παραγώγων Δανεισμού

Γενικός Δείκτης Τιμών και Αξία Συναλλαγών Μετοχών και Παραγώγων

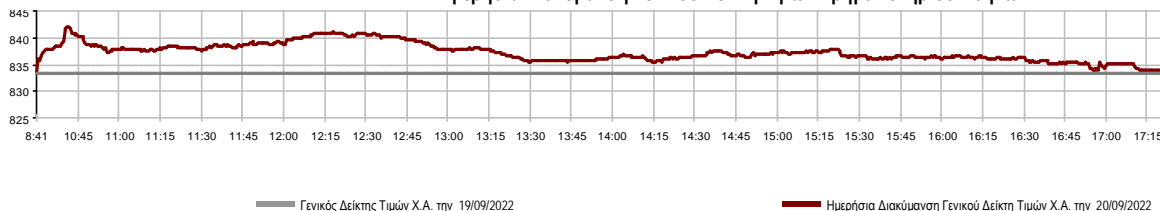


Κεφαλαιοποίηση Χ.Α. (εκατ €) **:	60,313.65		Συνολικές Ανοικτές Θέσεις σε Παράγωγα	239,999
Ημερήσια μεταβολή: εκατ. € %	98.08	0.16%	Ανοικτές θέσεις σε ΣΜΕ επί Δεικτών % ημερ μετβλ	3,404 6.14%
Μέση ετήσια Κεφ/ποίηση: εκατ. € % Μετβλ. Μέση προηγ. έτος	63,400.88	4.13%	Ανοικτές θέσεις σε ΣΜΕ επί μετοχών % ημερ μετβλ	235,599 0.74%
Γενικός Δείκτης Τιμών Χ.Α. % ημερ μετβλ	833.86	0.06%	Ανοικτές θέσεις σε Δικαιώματα επί Δεικτών % ημερ μετβλ	496 11.96%
Κεφαλαιοποίηση Γενικού Δείκτη (εκατ. €)	54,067.38		Ανοικτές θέσεις σε Δικαιώματα επί μετοχών % ημερ μετβλ	500 12.61%
Ημερήσια μεταβολή (εκατ. €)	82.01			
Αξία Συναλλαγών Χρεογράφων με Πακέτα Μεθόδου 6-1 (χιλ. €)	41,796.78		Πλήθος Συμβολαίων Παραγώγων:	8,734
Ημερήσια μεταβολή: %	15,392.91	58.30%	Ημερήσια μεταβολή: τμχ %	-1,486 -14.54%
Μέση Αξία Συν/γών ΥΙΔ: χιλ. € % Μετβλ Μέση προηγ. έτος	78,243.95	12.02%	Μέσος Όγκος Συμβ. ΥΙΔ: % Μετβλ Μέσο προηγ. Έτος	36,764 -22.87%
Αξία Συναλλαγών Πακέτων Μεθόδου 6-1 (χιλ. €)	1,130.72		Πλήθος Πράξεων Παραγώγων:	1,037
Αξία Συναλλαγών Πακέτων Μεθόδου 6-2 & 6-3 (χιλ. €)	0.31		Ημερήσια μεταβολή: πλήθος %	-38 -3.53%
Αξία Συναλλαγών Ομολόγων (χιλ.€)	520.11		Μέσο Πλήθος Πράξεων ΥΙΔ: % Μετβλ Μέσο προηγ. Έτος	2,223 5.05%
Όγκος Συναλλαγών Χρεογράφων με Πακέτα Μεθόδου 6-1 (χιλ. Τμχ)	14,857.65		Συνολικές Ανοικτές Θέσεις σε Δανεισμό	1,581,870
Ημερήσια μεταβολή: χιλ. τμχ %	5,138.53	52.87%	Ημερήσια μεταβολή: τμχ %	11,207 0.71%
Μέσος Όγκος Συν/γών ΥΙΔ: % Μετβλ Μέσο προηγ. Έτος	31,550.30	-7.74%	Πλήθος Συναλλαγών Δανεισμού (Πολυμερής/Διμερής)	381,146
Όγκος Συναλλαγών Πακέτων Μεθόδου 6-1 (χιλ. Τεμάχια)	89.00		Ημερήσια μεταβολή: τμχ %	369,639
Όγκος Συναλλαγών Πακέτων Μεθόδου 6-2 & 6-3 (χιλ. Τεμάχια)	0.05		Πλήθος Πολυμερών Συναλλαγών	198,646
Όγκος Συναλλαγών Ομολόγων	544,000		Πλήθος Διμερών Συναλλαγών	182,500
Πλήθος Πράξεων Χρεογράφων με Πακέτα Μεθόδου 6-1	22,525		Πλήθος Πράξεων Δανεισμού:	32
Ημερήσια μεταβολή: πλήθος %	5,791	34.61%	Ημερήσια μεταβολή: %	-5
Μέσο Πλήθος Πράξεων ΥΙΔ: % Μετβλ Μέσο προηγ. Έτος	31,734	6.01%	Πλήθος Πράξεων Πολυμερών Συναλλαγών	30
Πλήθος πακέτων Μεθόδου 6-1	2		Πλήθος Πράξεων Διμερών Συναλλαγών	2
Πλήθος πακέτων Μεθόδου 6-2 & 6-3	1			
Πλήθος συναλλαγών Ομολόγων	140			

Κεφαλαιοποίηση Χ.Α. (εκατ €) **



Ημερήσια Διακύμανση Γενικού Δείκτη Τιμών Χρηματιστηρίου Αθηνών



Χρηματιστηριακοί Δείκτες

Όνομασία Δείκτη	20/09/2022	19/09/2022	Δ μον.	Δ %	Κατώτερη	Ανώτερη	Κατ.έτους	Ανωτ.έτους	Ετησ. μεταβ.
Γενικός Δείκτης Τιμών Χ.Α.	833.86 #	833.36	0.50	0.06%	833.36	842.03	778.84	973.27	-6.66% Ε
Δείκτης ATHEX ESG	946.86 #	943.31	3.55	0.38%	943.31	954.59	867.88	1,131.24	-6.57% Ε
FTSE/Χ.Α. Large Cap	2,016.76 #	2,008.20	8.56	0.43%	2,008.20	2,032.17	1,853.39	2,384.15	-6.15% Ε
FTSE/Χ.Α. Mid Cap	1,324.20 Ε	1,326.37	-2.17	-0.16%	1,320.40	1,336.20	1,250.58	1,615.19	-11.24% Ε
FTSE/Χ.Α. Υψηλής Μερισματικής Απόδοσης	2,833.74 Ε	2,841.61	-7.87	-0.28%	2,829.80	2,862.72	2,718.43	3,292.03	-8.71% Ε
FTSE/Χ.Α. Διεθνούς Δραστηριοποίησης Plus	2,242.27 #	2,241.77	0.50	0.02%	2,240.11	2,262.67	2,122.05	2,584.55	-5.52% Ε
FTSE/Χ.Α. Mid & Small Cap Θεμελιωδών Μεγεθών	4,160.80 #	4,117.33	43.47	1.06%	4,116.05	4,160.80	3,920.25	5,109.62	-10.87% Ε
Δείκτης ATHEX Select Plus	2,906.21 Ε	2,923.51	-17.30	-0.59%	2,898.71	2,942.34	2,813.37	3,578.04	-14.15% Ε
Δείκτης ATHEX Select	4,208.93 Ε	4,229.56	-20.63	-0.49%	4,201.57	4,253.98	3,901.01	4,953.99	-8.25% Ε
FTSE/Χ.Α. Δείκτης Αγοράς	489.27 #	487.80	1.47	0.30%	487.80	493.55	454.86	586.15	-8.74% Ε
Δείκτης Συνολικής Απόδοσης Γενικού Δείκτη Χ.Α.	1,464.72 #	1,463.84	0.88	0.06%	1,463.84	1,479.07	1,354.79	1,673.61	-4.46% Ε
FTSE/Χ.Α. Large Cap Συνολικής Απόδοσης	3,206.91 #	3,193.30	13.61	0.43%			2,917.53	3,702.87	-4.05% Ε
FTSE/Χ.Α. Mid Cap Συνολικής Απόδοσης	1,742.52 Ε	1,745.38	-2.86	-0.16%			1,640.21	2,064.38	-9.12% Ε
Ελληνικός Δείκτης Mid & Small Cap	1,232.65 Ε	1,237.33	-4.68	-0.38%	1,230.89	1,246.00	1,181.80	1,451.84	-10.22% Ε
FTSE/Χ.Α. Τράπεζες	568.53 #	559.64	8.89	1.59%	559.64	572.10	443.16	752.66	-1.11% Ε
FTSE/Χ.Α. Ασφάλειες	3,057.35 ~	3,057.35	0.00	0.00%	3,057.35	3,057.35	1,994.86	3,171.11	53.26% #
FTSE/Χ.Α. Χρηματοοικονομικές Υπηρεσίες	643.43 #	635.18	8.25	1.30%	635.18	645.82	616.68	831.60	-14.10% Ε
FTSE/Χ.Α. Βιομηχανικά Προϊόντα & Υπηρεσίες	3,432.20 Ε	3,457.24	-25.04	-0.72%	3,432.20	3,499.48	3,065.29	4,306.76	-8.03% Ε
FTSE/Χ.Α. Εμπόριο	790.84 Ε	796.34	-5.50	-0.69%	788.87	809.31	746.44	1,150.20	-19.66% Ε
FTSE/Χ.Α. Ακίνητης Περιουσίας	4,031.09 Ε	4,100.45	-69.36	-1.69%	4,013.10	4,163.50	3,592.38	5,179.83	-16.23% Ε
FTSE/Χ.Α. Καταναλωτικά Προϊόντα & Υπηρεσίες	8,310.64 #	8,105.64	205.00	2.53%	8,105.64	8,332.40	7,260.09	8,861.27	14.47% #
FTSE/Χ.Α. Τρόφιμα & Ποτά	8,139.19 Ε	8,182.41	-43.22	-0.53%	8,139.19	8,319.07	6,627.16	12,058.75	-28.18% Ε
FTSE/Χ.Α. Πρώτες Ύλες	5,779.97 #	5,764.64	15.33	0.27%	5,763.16	5,841.12	5,372.63	8,197.29	-21.87% Ε
FTSE/Χ.Α. Κατασκευές & Υλικά	2,863.17 Ε	2,886.58	-23.41	-0.81%	2,854.92	2,907.85	2,533.53	3,209.28	-3.88% Ε
FTSE/Χ.Α. Ενέργεια	3,803.57 Ε	3,835.46	-31.89	-0.83%	3,782.75	3,868.81	3,339.51	4,463.27	10.46% #
FTSE/Χ.Α. Ταξίδια & Αναψυχή	2,197.14 #	2,176.09	21.05	0.97%	2,176.09	2,207.10	1,858.00	2,327.38	11.92% #
FTSE/Χ.Α. Τεχνολογία	1,878.86 Ε	1,884.57	-5.71	-0.30%	1,878.80	1,910.34	1,679.98	2,347.72	-12.48% Ε
FTSE/Χ.Α. Τηλεπικοινωνίες	4,335.30 Ε	4,356.64	-21.34	-0.49%	4,335.30	4,401.13	4,235.24	5,170.21	-4.63% Ε
FTSE/Χ.Α. Υπηρεσίες Κοινής Ωφέλειας	3,913.56 Ε	3,921.65	-8.09	-0.21%	3,900.32	3,968.66	3,692.82	5,208.71	-24.02% Ε
FTSE/Χ.Α. Υγεία	347.57 ~	347.57	0.00	0.00%	347.57	347.57	305.68	611.35	-37.09% Ε
FTSE/Χ.Α. Προσωπικά Προϊόντα	6,252.39 Ε	6,316.67	-64.28	-1.02%	6,238.15	6,391.89	5,953.26	8,868.58	-28.33% Ε
Δείκτης Όλων των Μετοχών Χ.Α.	211.19 #	210.87	0.32	0.15%	211.19	211.19	198.92	248.43	-8.20% Ε
Ελληνικός Δείκτης Εταιρικών Ομολόγων	118.12 Ε	118.26	-0.14	-0.12%			116.64	127.89	-7.56% Ε
Ελληνικός Δείκτης Τιμών Εταιρικών Ομολόγων	86.30 Ε	86.43	-0.13	-0.15%			85.75	95.40	-9.52% Ε

Σημείωση 1: Το κλείσιμο των Δεικτών FTSE/Μed 100, Ελληνικός Δείκτης Εταιρικών Ομολόγων και, Ελληνικός Δείκτης Τιμών Εταιρικών Ομολόγων αφορούν την συνεδρίαση της 16/09/2022.

Σημείωση 2: Ο Ελληνικός Δείκτης Mid & Small Cap είναι Customized δείκτης υπολογιζόμενος από το Χρηματιστήριο Αθηνών.

Αναλυτικά Στοιχεία Συναλλαγών Αγοράς Χρεογράφων

	Όλα τα Χρεόγραφα	Κύρια Αγορά	Επιτήρηση	Διαπραγματεύσιμα Αμοιβαία Κεφάλαια
Σύνολα	118	104	13	1
Ανοδικές / Καθοδικές / Σταθερές:	50 / 51 / 17	43 / 49 / 12	6 / 2 / 5	1 / 0 / 0
Κεφαλαιοποίηση Χ.Α. (εκατ €) **	60,313.65	59,965.41	348.24	
Μέση Ημερήσια Αξία Συν/γών (χιλ. €)	78,243.95	78,094.13	204.97	17.38
Αξία Συναλλαγών	41,797.09	41,492.13	65.72	239.23
Κύριος Πίνακας:	40,666.06	40,361.11	65.72	239.23
Προσυμφωνημένων Συναλλαγών 6_1_2_3:	1,131.03	1,131.03	0.00	0.00
Πίνακας Εκποιήσεων:	0.00	0.00	0.00	0.00
Πίνακας Ειδικών Όρων:	0.00	0.00	0.00	0.00
Μέσος Ημερήσιος Όγκος Συναλλαγών	31,550,299	30,824,134	750,266	835
Όγκος Συναλλαγών	14,857,698	14,611,766	233,932	12,000
Κύριος Πίνακας:	14,768,652	14,522,720	233,932	12,000
Προσυμφωνημένων Συναλλαγών 6_1_2_3:	89,046	89,046	0	0
Πίνακας Εκποιήσεων:	0	0	0	0
Πίνακας Ειδικών Όρων:	0	0	0	0
Μέσο Ημερήσιο Πλήθος Πράξεων	31,734	31,511	221	3
Αριθμός Πράξεων	22,526	22,402	121	3
Κύριος Πίνακας:	22,523	22,399	121	3
Προσυμφωνημένων Συναλλαγών 6_1_2_3:	3	3	0	0
Πίνακας Εκποιήσεων:	0	0	0	0
Πίνακας Ειδικών Όρων:	0	0	0	0

Στοιχεία Συναλλαγών Κλάδων Χρηματιστηρίου Αθηνών & Χρηματοοικονομικών Προϊόντων (Δ.Α.Κ.)

Κωδικός	Κλάδοι	Ανοδικές / Καθοδικές / Σταθερές	Αριθμός Πράξεων	Όγκος Συναλλαγών	Αξία Συναλλαγών	% στη Συνολική Αξία
12000	- Χρηματοοικονομικά Προϊόντα	1 / 0 / 0	3	12,000	239,232.00	0.57%
3510	- Ακίνητη Περιουσία	1 / 6 / 1	968	263,956	783,386.17	1.87%
3030	- Ασφάλειες	0 / 0 / 1	7	3,600	14,400.00	0.03%
5020	- Βιομηχανικά Προϊόντα & Υπηρεσίες	2 / 12 / 2	1,675	326,790	2,079,657.33	4.98%
4040	- Εμπόριο	3 / 2 / 0	487	72,117	202,693.41	0.48%
6010	- Ενέργεια	3 / 1 / 0	1,707	262,198	2,883,669.00	6.90%
4020	- Καταναλωτικά Προϊόντα & Υπηρεσίες	2 / 3 / 2	2,901	435,421	6,011,977.53	14.38%
5010	- Κατασκευές & Υλικά Κατασκευών	6 / 6 / 2	1,527	442,831	1,364,159.88	3.26%
4030	- Μέσα Ενημέρωσης	1 / 0 / 0	28	16,619	9,799.05	0.02%
4520	- Προσωπική Φροντίδα, Φάρμακα & Παντοπωλεία	0 / 2 / 1	124	36,303	187,007.04	0.45%
5510	- Πρώτες Ύλες	9 / 4 / 2	708	320,876	592,671.26	1.42%
4050	- Ταξίδια και Αναψυχή	5 / 1 / 1	1,628	410,201	3,668,508.96	8.78%
1010	- Τεχνολογία	3 / 6 / 0	775	243,926	704,186.53	1.68%
1510	- Τηλεπικοινωνίες	1 / 1 / 0	1,805	423,430	6,611,136.60	15.82%
3010	- Τράπεζες	5 / 1 / 0	5,656	10,288,618	11,941,937.91	28.57%
4510	- Τρόφιμα, Ποτά & Καπνοβιομηχανίες	3 / 2 / 3	111	16,777	203,091.84	0.49%
2010	- Υγεία	1 / 1 / 0	51	6,688	7,776.58	0.02%
6510	- Υπηρεσίες Κοινής Ωφέλειας	2 / 3 / 0	1,911	595,797	4,138,250.02	9.90%
3020	- Χρηματοοικονομικές Υπηρεσίες	2 / 0 / 2	454	679,550	153,544.83	0.37%

Οι 10 Μετοχές με τη μεγαλύτερη Άνοδο & Πτώση

Κύρια Αγορά

Μετοχές με τη μεγαλύτερη Θετική μεταβολή τιμής	Τιμή κλεισ.	Μεταβ.	Μετοχές με τη μεγαλύτερη Αρνητική μεταβολή τιμής	Τιμή κλεισ.	Μεταβ.
ΜΟΥΖΑΚΗΣ (ΚΟ)	0.7	6.71% #	UNIBIOS (ΚΟ)	0.574	-4.97% α
FLEXORACK (ΚΟ)	6.95	5.30% #	PROFILE (ΚΟ)	2.945	-4.38% α
ΔΟΜΙΚΗ ΚΡΗΤΗΣ (ΚΟ)	0.66	3.13% #	ΑΛΡΗΑ ΑΣΤΙΚΑ ΑΚΙΝΗΤΑ (ΚΟ)	7.36	-3.92% α
ΡΕΒΟΪΛ (ΚΟ)	1.175	3.07% #	ΑΒΑΞ Α.Ε. (ΚΟ)	0.789	-3.78% α
JUMBO (ΚΟ)	14.6	2.96% #	ΑΕΡΟΠΟΡΙΑ ΑΙΓΑΙΟΥ (ΚΟ)	4.875	-2.50% α
EUROBANK HOLDINGS (ΚΟ)	0.942	2.39% #	ΕΚΤΕΡ (ΚΟ)	1.3	-1.89% α
BYTE COMPUTER (ΚΟ)	3.17	2.26% #	LAMDA DEVELOPMENT(ΚΟ)	5.83	-1.77% α
EPSILON NET (ΚΟ)	5.66	1.80% #	ΤΕΡΝΑ ΕΝΕΡΓΕΙΑΚΗ (ΚΟ)	16.7	-1.77% α
ΑΛΡΗΑ ΥΠΗΡΕΣΙΩΝ ΣΥΜΜ (ΚΟ)	0.915	1.46% #	ΜΟΤΟΡ ΟΪΛ (ΚΟ)	15.72	-1.63% α
ΕΘΝΙΚΗ ΤΡΑΠΕΖΑ (ΚΟ)	3.315	1.38% #	ΓΕΚ ΤΕΡΝΑ (ΚΟ)	9.13	-1.51% α

Μετοχές με τη μεγαλύτερη Αξία Συναλλαγών	Αξία (χιλ. €)	Μεταβ.	Μετοχές με το μεγαλύτερο Όγκο Συναλλαγών	Όγκος	Μεταβ.
ΟΤΕ (ΚΟ)	6,607.12	-0.51% α	EUROBANK HOLDINGS (ΚΟ)	5,731,474	2.39% #
JUMBO (ΚΟ)	5,870.67	2.96% #	ΑΛΡΗΑ ΥΠΗΡΕΣΙΩΝ ΣΥΜΜ (ΚΟ)	2,152,793	1.46% #
EUROBANK HOLDINGS (ΚΟ)	5,394.59	2.39% #	ΠΕΙΡΑΙΩΣ FINANCIAL HOLD (ΚΟ)	1,301,993	0.09% #
ΟΠΑΠ (ΚΟ)	3,492.40	1.23% #	ΕΘΝΙΚΗ ΤΡΑΠΕΖΑ (ΚΟ)	894,035	1.38% #
ΕΘΝΙΚΗ ΤΡΑΠΕΖΑ (ΚΟ)	2,958.73	1.38% #	MARFIN INVESTMENT GROUP (ΚΟ)	636,710	1.37% #
ΜΟΤΟΡ ΟΪΛ (ΚΟ)	2,370.11	-1.63% α	ΟΤΕ (ΚΟ)	422,876	-0.51% α
ΔΕΗ (ΚΟ)	2,098.62	1.16% #	JUMBO (ΚΟ)	403,339	2.96% #
ΑΛΡΗΑ ΥΠΗΡΕΣΙΩΝ ΣΥΜΜ (ΚΟ)	1,972.81	1.46% #	ΔΕΗ (ΚΟ)	399,958	1.16% #
ΜΥΤΙΛΗΝΑΙΟΣ (ΚΟ)	1,653.25	-0.83% α	ΟΠΑΠ (ΚΟ)	264,717	1.23% #
ΠΕΙΡΑΙΩΣ FINANCIAL HOLD (ΚΟ)	1,541.03	0.09% #	ΑΤΤΙΚΑ BANK Α.Τ.Ε. (ΚΟ)	205,053	-1.42% α

Σημείωση: Απεικονίζονται οι Μετοχές που δεν ανήκουν στην Κατηγορία Επιτήρησης και πραγματοποιήσαν κατά τη διάρκεια της συνεδρίασης Αξία Συναλλαγών μεγαλύτερη από 10,000 Ευρώ.

Αναλυτικά Στοιχεία Συναλλαγών Αγοράς Παραγώγων

	Αριθμός Πράξεων	Όγκος	Ανοικτές θέσεις
Σ.Μ.Ε. σε Δείκτες	142	684	3,404
FTSE/X.A. Τράπεζες	0	0	0
FTSE/X.A. Large Cap	142	684	3,404
Σ.Μ.Ε. σε Μετοχές	892	8,038	235,599
ΑΔΜΗΕ ΣΥΜΜΕΤΟΧΩΝ Α.Ε. (ΚΟ)	4	9	4,795
ΑΛΡΗΑ ΥΠΗΡΕΣΙΩΝ ΣΥΜΜ (ΚΟ)	140	2,668	81,257
COCA-COLA HBC AG (ΚΟ)	7	25	511
CENERGY HOLDINGS (ΚΑ)	2	3	5,862
ΕΛΛΑΚΤΩΡ (ΚΟ)	2	2	259
EUROBANK HOLDINGS (ΚΟ)	118	1,327	16,305
ΕΥΔΑΠ (ΚΟ)	1	4	98
FOURLIS ΣΥΜΜΕΤΟΧΩΝ (ΚΟ)	5	5	1,412
ΓΕΚ ΤΕΡΝΑ (ΚΟ)	37	126	7,386
ΕΛΛΗΝ. ΧΡΗΜΑΤΙΣΤΗΡΙΑ-Χ.Α. (ΚΟ)	11	67	1,000
ΕΛΛΗΝΙΚΑ ΠΕΤΡΕΛΑΙΑ (ΚΟ)	5	18	659
INTRACOM HOLDINGS (ΚΟ)	2	21	3,288
JUMBO (ΚΟ)	49	200	675
LAMDA DEVELOPMENT(ΚΟ)	38	81	4,009
MARFIN INVESTMENT GROUP (ΚΟ)	8	116	13,542
ΜΟΤΟΡ ΟΪΛ (ΚΟ)	43	85	297
ΜΥΤΙΛΗΝΑΙΟΣ (ΚΟ)	23	65	2,737
ΕΘΝΙΚΗ ΤΡΑΠΕΖΑ (ΚΟ)	128	1,138	14,452
ΟΠΑΠ (ΚΟ)	31	156	667
ΟΤΕ (ΚΟ)	19	84	1,815
ΟΛΠ (ΚΟ)	0	0	626
ΠΕΙΡΑΙΩΣ FINANCIAL HOLD (ΚΟ)	95	1,295	37,247
ΔΕΗ (ΚΟ)	94	416	24,018
ΤΕΡΝΑ ΕΝΕΡΓΕΙΑΚΗ (ΚΟ)	18	68	6,390
TITAN CEMENT (ΚΑ)	6	26	1,104
VIOHALCO SA/NV (ΚΑ)	6	33	5,188
Δικαιώματα σε Δείκτες	1	2	496
FTSE/X.A. Large Cap	1	2	496
Δικαιώματα σε Μετοχές	2	10	500
ΑΛΡΗΑ ΥΠΗΡΕΣΙΩΝ ΣΥΜΜ (ΚΟ)	0	0	0
ΕΘΝΙΚΗ ΤΡΑΠΕΖΑ (ΚΟ)	0	0	233
ΟΠΑΠ (ΚΟ)	0	0	176
ΟΤΕ (ΚΟ)	2	10	66
ΠΕΙΡΑΙΩΣ FINANCIAL HOLD (ΚΟ)	0	0	5
ΔΕΗ (ΚΟ)	0	0	20
Συνολική Δραστηριότητα	1,037	8,734	239,999

Ημερήσιο Δελτίο Τιμών

Έτος: 143 Αύξων Αριθμός Συνεδρίασης: 177

Ενότητα 2: Αναλυτικά Στοιχεία Συναλλαγών Χρεογράφων

Τρίτη, 20 Σεπτεμβρίου, 2022

Πληθος Χρεογράφων	Ονομ. Αξία	Μερίσματα [1]			Ημερ. Τελευτ. Αποκοπής		Σημ.	Χρεόγραφο	Τιμή κλεισίματος	% μεταβ.	Προηγ. Κλεισίμο- ημ/τία	Άνοιγμα	Κατωτ Τιμή	Ανωτ Τιμή	Τελ Σταθμ Τιμή	Τελευταία ζήτηση [7]	Τελευταία προσφορά [7]	Ρ/Ε μετά φ.	Χρήσιμ	Όγκος	Πράξεις	Αξία Συναλλαγών[8]	Χ.Α. Εταιρείας (χιλ. €) [3,5]	Χαμηλό έτους	Υψηλό έτους	Κλάδος [4]		
		2019	2020	2021	Μέρισμα [2]	Δικαίωμα																						
86,735,980	0.310	---	---	---	06/07/2009	18/08/2022	---	ΙΑΤΡΙΚΟ ΑΘΗΝΩΝ (ΚΟ)	1.35	-2.88 €	1.39	19/09/2022	1.38	1.35	1.39	1.35	1.367	915@1.35	265@1.37	---	---	5,121	45	7,000.88	117,093.57	1.35	1.95	20101025
2,760,000	11.83	9.4	9.4	11	14/06/2022	16/07/1990	---	ΚΑΡΕΛΙΑ (ΚΟ)	266	---	266	19/09/2022	266	266	266	266	18@266.00	10@270.00	---	---	4	2	1,064.00	734,160.00	248	296	45103010	
6,700,000	0.800	0.191	0.179	0.047	24/08/2022	29/05/2014	---	ΚΕΠΕΝΟΥ ΜΥΛΟΙ (ΚΟ)	2.56	---	2.56	19/09/2022	---	---	---	---	80@2.34	91@2.56	25.87	2021	---	---	---	17,152.00	2.2	3.26	45102020	
11,510,102	0.890	---	---	---	24/06/2005	06/10/1999	---	ΚΛΩΣΤ/ΡΓΙΑ ΝΑΥΠΑΚΤΟΥ (ΚΟ)	1.02	-0.49 €	1.025	19/09/2022	1.02	1.02	1.025	1.025	50@0.996	387@1.03	---	---	550	4	561.57	11,740.30	0.805	1.37	55101020	
6,200,000	0.500	---	---	---	22/06/2010	01/11/1995	---	ΛΑΔΕΝΗΣ Α.Ε. "ΜΙΝΕΡΒΑ" (ΚΟ)	0.496	---	0.496	19/09/2022	---	---	---	---	500@0.496	500@0.525	---	---	---	---	---	3,075.20	0.378	0.765	40204020	
21,364,000	1.12	---	---	---	29/07/2019	10/08/2005	---	ΛΑΜΨΑ (ΚΟ)	21	---	21	19/09/2022	21	21	21	21	100@20.60	100@21.60	---	---	100	1	2,100.00	448,644.00	19	22	40501025	
8,321,682	0.670	---	---	---	17/08/2007	23/11/1999	---	Ν. ΛΕΒΕΝΤΕΡΗΣ (ΚΟ)	0.226	---	0.226	19/09/2022	---	---	---	---	463@0.204	199@0.236	---	2021	---	---	---	2,485.65	0.21	0.4	50202010	
2,160,524	0.670	---	---	---	03/12/2018	23/11/1999	---	Ν. ΛΕΒΕΝΤΕΡΗΣ (ΠΟ)	0.28	---	0.28	19/09/2022	---	---	---	---	---	---	---	2021	---	---	---	2,485.65	0.26	0.348	50202010	
6,340,000	0.600	0.06	0.134	0.17	10/12/2021	05/01/2022	---	ΝΑΚΑΣ ΜΟΥΣΙΚΗ (ΚΟ)	2.2	4.76 Ρ	2.1	19/09/2022	2.16	2.16	2.2	2.2	2.195	89@2.08	500@2.30	---	---	617	5	1,354.56	13,948.00	1.81	2.48	40401030
10,080,000	3.00	1.17	1.42	1.5	27/04/2022	27/08/2001	---	ΟΛΘ (ΚΟ)	24.2	---	24.2	19/09/2022	24.4	24.1	24.6	24.2	24.359	140@24.20	40@24.40	12.15	2020	940	10	22,897.00	243,936.00	23.5	28.7	50206060
27,379,200	0.980	0.3654	---	---	03/07/2020	29/08/2022	---	ΠΛΑΣΤΙΚΑ ΚΡΗΤΗΣ (ΚΟ)	15	---	15	19/09/2022	---	---	---	---	200@15.00	12@15.50	---	---	---	---	---	410,688.00	13.6	19.9	50203015	
255,494,534	2.71	0.613	0.352	0.279	09/06/2022	30/09/2021	---	ΠΡΟΝΤΕΑ (ΚΟ)	8.7	---	8.7	19/09/2022	---	---	---	---	35@7.85	13@8.30	---	---	---	---	---	2,222,802.45	7.5	9.45	35102000	
4,181,450	0.500	---	---	---	21/08/2000	05/03/2002	---	ΣΑΡΑΝΤΟΠΟΥΛΟΣ ΚΥΛ/ΜΥΛΟΙ (ΚΟ)	1.25	---	1.25	19/09/2022	---	---	---	---	---	---	---	---	---	---	---	---	5,226.81	0.99	1.69	45102020

Διαπραγματεύσιμα Αμοιβαία Κεφάλαια (Δ.Α.Κ.)

906,928	---	---	---	---	15/06/2016	---	ALPHA ETF FTSE Athex Large Cap	19.936	0.38 Ρ	19.86	19/09/2022	19.936	19.936	19.936	19.936	1@19.80	80@20.10	---	---	12,000	3	239,232.00	---	18.15	23.98	12003
---------	-----	-----	-----	-----	------------	-----	--------------------------------	--------	--------	-------	------------	--------	--------	--------	--------	---------	----------	-----	-----	--------	---	------------	-----	-------	-------	-------

Επιτήρηση

356,314,416	0.060	---	---	---	07/07/2010	21/09/2017	5160	FRIGOGLASS (ΚΟ)	0.095	-0.52 €	0.0955	19/09/2022	0.0935	0.0935	0.095	0.095	0.095	13768@0.094	85952@0.095	---	---	88,050	17	8,361.00	33,849.87	0.0845	0.192	50204000	
17,027,010	0.300	---	---	---	20/08/2007	26/07/2022	4912	ΛΑΝΙΦΑΡΜ (ΚΟ)	0.5	2.04 Ρ	0.49	19/09/2022	0.48	0.48	0.5	0.5	0.495	1000@0.490	1078@0.500	---	---	1,567	6	775.70	8,513.51	0.444	2.22	20103015	
65,326,268	0.530	---	---	---	04/07/2007	19/07/2006	4750	ΣΑΤΟ ΑΕ (ΚΟ)	0.03	---	0.03	19/09/2022	0.025	0.025	0.025	0.025	0.025	3995@0.025	12000@0.030	---	---	6,250	3	156.25	1,959.79	0.016	0.08	40202015	
13,191,620	0.620	---	---	---	04/08/2010	09/09/2002	5232	ΥΑΛCO - ΚΩΝΣΤΑΝΤΙΝΟΥ (ΚΟ)	0.29	---	0.29	19/09/2022	---	---	---	---	---	6228@0.232	---	---	---	---	---	---	3,825.57	0.1	0.33	40202020	
13,000,000	1.00	---	---	---	01/08/2007	07/04/2000	5093	ΑΚΡΙΤΑΣ (ΚΟ)	0.476	---	0.476	19/09/2022	0.402	0.402	0.402	0.402	0.402	84@0.402	260@0.470	---	---	60	5	24.12	6,188.00	0.362	0.67	50101035	
221,519,681	0.300	---	---	---	02/07/2008	28/02/2011	4957	ΑΝΕΚ (ΚΟ)	0.069	7.81 Ρ	0.064	19/09/2022	0.07	0.069	0.07	0.069	0.07	200@0.067	3373@0.069	---	---	42,737	9	2,971.85	15,619.15	0.051	0.0985	40501015	
312,163	0.300	---	---	---	02/07/2008	28/02/2011	4959	ΑΝΕΚ (ΠΟ '90)	0.072	---	0.072	19/09/2022	---	---	---	---	---	---	---	---	---	---	---	---	---	15,619.15	0.058	0.08	40501015
2,969,713	0.300	---	---	---	02/07/2008	28/02/2011	4958	ΑΝΕΚ (ΠΟ '96)	0.105	---	0.105	19/09/2022	---	---	---	---	---	---	---	---	---	---	---	---	---	15,619.15	0.08	0.108	40501015
6,330,002	0.300	---	---	---	25/06/2002	15/03/2019	5162	ΒΑΡΒΑΡΕΣΟΣ (ΚΟ)	0.185	---	0.185	19/09/2022	0.148	0.148	0.148	0.148	0.147	997@0.148	---	---	2021	3	1	0.44	1,171.05	0.148	0.464	55101020	
17,579,754	4.16	---	---	---	18/08/2006	02/08/2010	---	ΒΙΟΤΕΡ (ΚΟ)	0.316	8.97 Ρ	0.29	19/09/2022	0.26	0.26	0.316	0.316	0.315	1000@0.260	276@0.316	---	---	1,518	8	478.68	5,555.20	0.224	0.59	50101010	
4,968,600	0.050	---	---	---	01/07/1998	14/12/1998	5245	ΒΙΣ (ΚΟ)	0.8	---	0.8	19/09/2022	---	---	---	---	---	500@0.700	661@0.800	---	2021	---	---	---	3,974.88	0.66	1.05	50203030	
3,961,300	1.28	---	---	---	29/06/2004	03/08/2000	5248	ΔΟΥΡΟΣ (ΚΟ)	0.254	---	0.254	19/09/2022	---	---	---	---	---	---	150@0.250	---	2021	---	---	---	1,006.17	0.172	0.398	40204020	
51,754,364	0.300	---	---	---	23/12/2003	24/01/2007	5197	ΕΠΙΛΕΚΤΟΣ (ΚΟ)	0.145	---	0.145	19/09/2022	0.13	0.13	0.13	0.13	0.13	999@0.130	200@0.141	---	---	32	2	4.16	7,504.38	0.11	0.282	55101020	
371,337,000	0.300	---	---	---	30/05/2013	01/07/2022	---	ΙΝΤΡΑΛΟΤ (ΚΟ)	0.61	1.67 Ρ	0.6	19/09/2022	0.605	0.6	0.61	0.61	0.608	5400@0.605	32389@0.620	---	---	70,200	40	42,655.05	226,515.57	0.438	0.755	40501020	
7,125,216	0.650	---	---	---	01/07/2005	14/12/1999	4955	ΚΡΕΚΑ (ΚΟ)	0.25	---	0.25	19/09/2022	0.244	0.244	0.244	0.244	0.244	6000@0.220	1964@0.240	---	2021	236	1	57.58	1,781.30	0.09	0.304	45102010	
15,842,391	1.51	---	---	---	15/07/2009	12/05/2000	5141	ΜΗΠΤΡΟΣ ΣΥΜΜΕΤΟΧΙΚΗ (ΚΟ)	0.545	9.00 Ρ	0.5	19/09/2022	0.545	0.545	0.545	0.545	0.545	1000@0.505	4999@0.545	---	---	9,029	16	4,920.81	8,634.10	0.402	0.75	55102010	
24,319,250	0.300	---	---	---	09/07/2002	04/07/2007	5165	ΠΡΟΟΔΕΥΤΙΚΗ (ΚΟ)	0.422	4.98 Ρ	0.402	19/09/2022	0.406	0.406	0.422	0.422	0.408	700@0.378	4357@0.422	---	---	12,250	11	4,993.50	10,262.72	0.24	0.468	50101010	
28,438,268	0.070	---	---	---	21/08/2006	24/11/1999	5253	ΣΠΥΡΟΥ ΑΓΡ. ΟΙΚ. (ΚΟ)	0.161	-9.04 €	0.177	19/09/2022	0.177	0.161	0.177	0.161	0.161	1044@0.161	10@0.180	---	---	2,000	2	322.70	4,578.56	0.129	0.256	45102010	
766,000	1.00	---	---	---	01/07/2004	11/12/2012	5193	ΤΡΙΑ ΑΛΦΑ (ΚΟ)	8.4	---	8.4	19/09/2022	---	---	---	---	---	---	209@6.80	65.33	2021	---	---	---	7,296.80	7.6	9.9	55101020	
245,000	1.00	---	---	---	19/07/2010	11/12/2012	5194	ΤΡΙΑ ΑΛΦΑ (ΠΟ)	3.52	---	3.52	19/09/2022	---	---	---	---	---	---	1045@4.14	27.37	2021	---	---	---	7,296.80	2.5	6.7	55101020	

Πληθος Χρεογράφων	Ονομ. Αξία	Μερίσματα [1]			Ημερ. Τελευτ. Αποκοπής Μέρισμα [2]	Αποκοπή Δικαίωμα	Σημ.	Χρεόγραφο	Τιμή κλεισίματος	% μεταβ.	Προηγ. Κλείσιμο- ημ/νία	Άνοιγμα	Κατωτ Τιμή	Ανωτ Τιμή	Τελ Σταθμ Τιμή	Τελευταία ζήτηση [7]	Τελευταία προσφορά [7]	Ρ/Ε μετά φ. Χρήσιμ	Όγκος	Πράξεις	Αξία Συναλλαγών[8]	Χ.Α. Εταιρείας (χιλ. €) [3,5]	Χαμηλό έτους	Υψηλό έτους	Κλάδος [4]
		2019	2020	2021																					
Κατάσταση σε Αναστολή																									
5,867,311	0.300	---	---	---	11/08/2010	28/04/2017	5243	DIONIC (ΚΟ)	0.11	---	0.11	30/06/2020	---	---	---	---	---	---	---	---	---	645.40	0.11	0.11	50205010
66,948,210	0.300	---	---	---	22/09/2015	22/09/2015	5179	FOLLI-FOLLIE (ΚΟ)	4.8	---	4.8	24/05/2018	---	---	---	---	---	---	---	---	---	321,351.41	4.8	4.8	40401030
12,417,000	0.310	---	---	---	27/08/2019	28/08/2017	5233	MLS ΠΛΗΡΟΦΟΡΙΚΗ (ΚΟ)	0.57	---	0.57	12/05/2020	---	---	---	---	---	---	---	---	---	7,077.69	0.57	0.57	10101015
33,301,715	0.320	---	---	---	27/06/2003	08/07/2009	5241	ΑΕΓΕΚ (ΚΟ)	0.035	---	0.035	25/06/2020	---	---	---	---	---	---	---	---	---	1,165.56	0.035	0.035	50101010
4,737,503	0.320	---	---	---	22/06/2005	22/09/2015	5115	ΒΑΡΑΓΚΗΣ (ΚΟ)	0.11	---	0.11	02/03/2022	---	---	---	---	---	---	---	---	---	521.13	0.11	0.11	40202015
1,001,643	0.040	---	---	---	23/05/2005	17/08/2022	5206	Γ.Ε. ΔΗΜΗΤΡΙΟΥ (ΚΟ)	0.0125	---	0.0125	30/04/2019	---	---	---	---	---	---	---	---	---	12.52	0.0125	0.9625	40202020
7,085,888	1.59	---	---	---	02/07/1996	06/09/2010	5216	ΕΛΒΙΕΜΕΚ (ΚΟ)	2.6	---	2.6	30/09/2019	---	---	---	---	---	---	---	---	---	18,423.31	2.6	2.6	35101010
25,179,640	0.600	---	---	---	08/08/1994	19/09/2000	5191	Ι. ΜΠΟΥΤΑΡΗΣ & ΥΙΟΣ (ΚΟ)	0.026	---	0.026	01/10/2018	---	---	---	---	---	---	---	---	---	742.45	0.026	0.026	45101015
1,540,000	0.600	---	---	---	08/08/1994	19/09/2000	5192	Ι. ΜΠΟΥΤΑΡΗΣ & ΥΙΟΣ (ΠΟ)	0.057	---	0.057	01/10/2018	---	---	---	---	---	---	---	---	---	742.45	0.057	0.057	45101015
7,734,375	1.00	---	---	---	09/07/2007	07/01/2011	5266	ΛΙΒΑΝΗ ΕΚΔΟΤ. ΟΡΓ. (ΚΟ)	0.185	---	0.185	03/05/2022	---	---	---	---	---	---	---	---	---	1,430.86	0.136	0.2	40301030

Σημειώσεις Χρεογράφων

Κωδικός Κείμενο σημείωσης

- () - Προσαρμοσμένα Μέρισματα λόγω διανομής Δωρεάν μετοχών.
- * - Τελευταία προσαρμοσμένη τιμή κλεισίματος.
- [1] - Καθαρά μερίσματα.
- [2] - Στη στήλη "Ημερ. Αποκοπής τελευταίου δικαιώματος" αναφέρεται η Ημερομηνία εισαγωγής για Νέες Εταιρείες.
- [3] - Η Χρηματιστηριακή αξία αναφέρεται στο σύνολο των μετοχών
- [4] - Η κωδικοποίηση των Κλάδων Οικονομικής Δραστηριότητας του Χ.Α. παρουσιάζονται στο Παράρτημα Α
- [5] - Η Χρηματιστηριακή Αξία αναφέρεται στο σύνολο των κατηγοριών μετοχών (εφόσον έχουν εισαχθεί περισσότερες της μιας κατηγορίες) και δεν αναφέρεται σε επιμέρους κατηγορίες μετοχών μιας εταιρείας.
- [6] - P/E μεγαλύτερο του 100
- [7] - Τελευταία εικόνα του Βιβλίου Εντολών πριν το τέλος της συνεδρίασης
- [8] - Στην Αξία Συναλλαγών των Μετοχών περιλαμβάνονται όλοι οι τύποι Πακέτων

4750 - Μεταφορά στην Κατηγορία Επιτήρησης από 8/4/2011.

4912 - Μεταφορά στην κατηγορία Επιτήρησης από 31/7/2012.

4955 - Μεταφορά στην Επιτήρηση από 5/4/2013.

4957 - Μεταφορά στην Επιτήρηση από 5/4/2013.

4958 - Μεταφορά στην Επιτήρηση από 5/4/2013.

4959 - Μεταφορά στην Επιτήρηση από 5/4/2013.

5093 - Μεταφορά στην Κατηγορία Επιτήρησης από 8/4/2015.

5115 - Μεταφορά στην Κατηγορία Επιτήρησης από 15/04/2016.

5141 - Μεταφορά στην Κατηγορία Επιτήρησης από 10/05/2017.

5160 - Μεταφορά στην Κατηγορία Επιτήρησης από 15/04/2016.

5162 - Μεταφορά στην Κατηγορία Επιτήρησης από 21/12/2009.

5165 - Μεταφορά στην Κατηγορία Επιτήρησης από 15/02/2018.

5179 - Αναστολή διαπραγμάτευσης από 25/05/2018.

5191 - Αναστολή διαπραγμάτευσης από 02/10/2018.

5192 - Αναστολή διαπραγμάτευσης από 02/10/2018.

5193 - Μεταφορά στην κατηγορία Επιτήρησης από 25/10/2018.

5194 - Μεταφορά στην κατηγορία Επιτήρησης από 25/10/2018.

5197 - Μεταφορά στην κατηγορία Επιτήρησης από 07/11/2018.

5206 - Αναστολή διαπραγμάτευσης από 02/05/2019.

5216 - Αναστολή διαπραγμάτευσης από 01/10/2019.

5232 - Μεταφορά στην Κατηγορία Επιτήρησης από 08/04/2011.

5233 - Αναστολή διαπραγμάτευσης από 13/05/2020.

5241 - Αναστολή διαπραγμάτευσης από 26/06/2020

5243 - Αναστολή διαπραγμάτευσης από 01/07/2020.

5245 - Μεταφορά στη Κατηγορία Επιτήρησης από 09/07/2020.

5248 - Μεταφορά στην κατηγορία Επιτήρησης από 06/09/2011.

5253 - Μεταφορά στην Επιτήρηση από 14/5/2021.

5266 - Αναστολή διαπραγμάτευσης από 04/05/2022.

Στοιχεία Συναλλαγών Πακέτων

Χρεόγραφο	Όγκος πακέτου	Τιμή πακέτου	Αξία πακέτου	Ωρα έγκρισης	Σημείωση
ΤΕΡΝΑ ΕΝΕΡΓΕΙΑΚΗ (ΚΟ)	50,000	16.78	839,000.00	15:27:15	20
ΕΛΛΗΝΙΚΑ ΠΕΤΡΕΛΑΙΑ (ΚΟ)	46	6.65	305.90	16:46:12	18
ΕΥΔΑΠ (ΚΟ)	39,000	7.48	291,720.00	17:13:36	20

Σημειώσεις πακέτων

- 9 - Μέθοδος 6-1 / Ειδική Χρέωση
- 10 - Μέθοδος 6-1 / Ειδική Χρέωση, Αυθημερόν Διακανονισμός
- 14 - Μέθοδος 6-3 / Πακέτο Αποκατάστασης, Ατελής αγορά και Πώληση
- 18 - Μέθοδος 6-2 / SPOT 1
- 19 - Μέθοδος 6-2 / SPOT 2
- 20 - Μέθοδος 6-1 και Μέθοδος 6-1 Αυθημερόν Διακανονισμός
- 21 - Άλλη Προσυμφωνημένη

Στοιχεία Συναλλαγών Δικαιωμάτων

Ημερ. αποκοπής	Έναρξη εξάσκησης	Λήξη εξάσκησης	Λήξη διαπραγμάτευσης	Δικαιώματα	Κατωτ Τιμή	Ανωτ Τιμή	Τιμή κλεισ.	Τελευταία ζήτηση	Τελευταία προσφορά	Όγκος	Πράξεις	Αξία Συναλλαγών
----------------	------------------	----------------	----------------------	------------	------------	-----------	-------------	------------------	--------------------	-------	---------	-----------------

Δεν υπάρχουν Συναλλαγές Δικαιωμάτων.

Στοιχεία Συναλλαγών Εκποιήσεων

Χρεόγραφα	Τύπος Χρεογράφου	Όγκος Συναλλαγών	Αριθμός Πράξεων	Αξία Συναλλαγών	Σημείωση
-----------	------------------	------------------	-----------------	-----------------	----------

Δεν πραγματοποιήθηκαν Εκποιήσεις Μετοχών.

Σημειώσεις Εκποιήσεων

- 1 - Δημόσιος Ανοικτός Πλειστηριασμός
- 2 - Εκποίηση Ενσώματων Ονομαστικών Μετοχών
- 3 - Εκποίηση Αδιάθετων Κλασματικών Υπολοίπων

Στοιχεία Ενεργητικού Διαπραγματεύσιμων Αμοιβαίων Κεφαλαίων (Δ.Α.Κ.)

	Ημερομηνία συναλλαγών	Δημιουργία / Εξαγορά	Αριθ. Μερ. (T-1)	Νέα Μερ. (T-1)	Εξαγορασθ. Μερ. (T-1)	Μερίδια (T) [1]	Αξία Ενεργητικού [2]	Καθαρή Τιμή	Μέρισμα /Μερίδιο	Ημερ. Αποκοπής
ALPHA ETF FTSE Athex Large Cap	20/09/2022	5,000	906,928	---	---	906,928	18,195,810.00	20.0631	0.52	01/07/2022

Σημειώσεις Δ.Α.Κ.

[1] - Αριθμ. μεριδίων (T) = Αριθμ. μεριδίων (T-1) + Νεοεκδιθέντα μερίδια (T-1) - Εξαγορασθέντα μερίδια (T-1)

[2] - Περιλαμβάνονται και τα μερίδια που δημιουργήθηκαν / εξαγοράσθηκαν την ημέρα T-1.

Περιγραφή	Στοιχεία
Όνομασία Δ.Α.Κ.	ALPHA ETF FTSE Athex Large Cap
Σύμβολο Δ.Α.Κ. (GR)	ΑΔΑΚ
Σύμβολο Δ.Α.Κ. (EN)	AETF
ISIN Δ.Α.Κ.	GRF000153004
Κατηγορία Διαπραγμάτευσης	Διαπραγματεύσιμα Αμοιβαία Κεφάλαια (Δ.Α.Κ.)
Τύπος Δ.Α.Κ.	Μετοχών
Τρόπος διαχείρισης	Παθητικός
Επενδυτική Στρατηγική	Σκοπός της επενδυτικής πολιτικής του Αμοιβαίου Κεφαλαίου είναι η αναπαραγωγή της αποδόσεως του Δείκτη FTSE/X.A. Large Cap του Χρηματιστηρίου Αθηνών σε όρους Ευρώ, ακολουθώντας πλήρως και πανομοιότυπως τη σύνθεση του υποκείμενου Δείκτη.
Εκδότης	ΑΛΦΑ ASSET MANAGEMENT Α.Ε.Δ.Α.Κ.
Εταιρεία Διαχείρισης	ΑΛΦΑ ASSET MANAGEMENT Α.Ε.Δ.Α.Κ.
Ειδικοί Διαπραγματευτές	ΑΛΦΑ FINANCE Α.Χ.Ε.Π.Ε.Υ. , ΕΘΝΙΚΗ ΧΡΗΜΑΤΙΣΤΗΡΙΑΚΗ Α.Χ.Ε.Π.Ε.Υ.
Θεματοφύλακας	ΑΛΦΑ ΤΡΑΠΕΖΑ Α.Ε.
Σύμβολο Δείκτη (GR)	FTSE
Σύμβολο Δείκτη (EN)	FTSE
Όνομασία Δείκτη	FTSE/X.A. Large Cap
ISIN Δείκτη	GRI99201A006
Κλάσμα Δείκτη [1]	1/100
Αρχική Τιμή Μεριδίου	21.76
Συνολικός Αριθμός Μεριδίων [2]	906,928
Ημερομηνία πρώτης Έκδοσης	14/01/2008
Ημερομηνία έναρξης Διαπραγμάτευσης	24/01/2008
Νόμισμα Διαπραγμάτευσης	ΕΥΡΩ
Νόμισμα Ενεργητικού	ΕΥΡΩ
Αρχική Αξία Ενεργητικού [3]	3,000,000.00
Αριθμ. Μεριδίων για Δημιουργία-Εξαγορά [4]	5,000
Αμοιβή Διαχείρισης	0.375

Σημειώσεις Δ.Α.Κ.

- [1] - Το κλάσμα της τιμής του δείκτη που αποτελεί η τιμή της πρώτης έκδοσης
- [2] - Ο αριθμός μεριδίων που διαπραγματεύθηκαν στο Χρηματιστήριο την ημέρα T
- [3] - Η αξία του ενεργητικού κατά την έκδοση
- [4] - Ο αριθμός μεριδίων που απαιτείται κατά τη διαδικασία δημιουργίας εξαγοράς

20/09/2022

Ανακοινώσεις

Η.Δ.Τ.



ΑΝΑΚΟΙΝΩΣΕΙΣ

ΓΝΩΣΤΟΠΟΙΗΣΕΙΣ ΕΤΑΙΡΕΙΩΝ

From: ΙΛΥΔΑ Α.Ε.
Posted At: 19 September 2022 16:35
Conversation: ΑΝΑΚΟΙΝΩΣΗ ΑΛΛΩΝ ΣΗΜΑΝΤΙΚΩΝ ΓΕΓΟΝΟΤΩΝ (ΔΕΝ ΠΡΟΒΛΕΠΟΝΤΑΙ ΣΕ ΑΛΛΕΣ ΚΑΤΗΓΟΡΙΕΣ)
Posted To: DOLAnnouncements2
Subject: ΑΝΑΚΟΙΝΩΣΗ ΑΛΛΩΝ ΣΗΜΑΝΤΙΚΩΝ ΓΕΓΟΝΟΤΩΝ (ΔΕΝ ΠΡΟΒΛΕΠΟΝΤΑΙ ΣΕ ΑΛΛΕΣ ΚΑΤΗΓΟΡΙΕΣ)

Ανακοίνωση για ολοκλήρωση της συνολικής υλοποίησης οικονομικού διακανονισμού με συνεργαζόμενη Τράπεζα

Η Ανώνυμη Εταιρεία με την επωνυμία «ΙΛΥΔΑ ΑΝΩΝΥΜΟΣ ΕΜΠΟΡΙΚΗ ΚΑΙ ΚΑΤΑΣΚΕΥΑΣΤΙΚΗ ΕΤΑΙΡΕΙΑ ΣΥΣΤΗΜΑΤΩΝ ΠΛΗΡΟΦΟΡΙΚΗΣ ΚΑΙ ΠΑΡΟΧΗΣ ΥΠΗΡΕΣΙΩΝ» και τον διακριτικό τίτλο «ΙΛΥΔΑ ΠΛΗΡΟΦΟΡΙΚΗ Α.Ε.» (εφεξής ως «Εταιρεία»), σύμφωνα με τις παραγράφους 4.1.3.1 και 4.1.3.6 του Κανονισμού του Χρηματιστηρίου Αθηνών, όπως ισχύει, σε συνδυασμό με το άρθρο 17 παρ. 1 του Κανονισμού (ΕΕ) αριθ. 596/2014 του Ευρωπαϊκού Κοινοβουλίου και του Συμβουλίου της 16^{ης} Απριλίου 2014, γνωστοποιεί προς το επενδυτικό κοινό, ότι ολοκληρώθηκε η συνολική υλοποίηση του οριστικού διακανονισμού που είχε συμφωνήσει με την συνεργαζόμενη Ανώνυμη Τραπεζική Εταιρεία με την επωνυμία «ΕΘΝΙΚΗ ΤΡΑΠΕΖΑ ΤΗΣ ΕΛΛΑΔΟΣ ΑΕ», οι λεπτομέρειες του οποίου διακανονισμού είχαν γνωστοποιηθεί με την από 19 Απριλίου 2016 ανακοίνωση της Εταιρείας

Ο εν λόγω διακανονισμός αφορούσε σε συνολική οφειλή 2,8 εκ Ευρώ της Εταιρείας, η οποία εξοφλήθηκε πλήρως και ολοσχερώς και μάλιστα σε χρόνο πολύ ενωρίτερο του αρχικώς συμφωνηθέντος, συνεπεία δε της εν λόγω πρόωρης αποπληρωμής η Εταιρεία πέτυχε σημαντική απομείωση της συνολικής ως άνω οφειλής της ύψους 478,85 χιλιάδων Ευρώ περίπου, γεγονός που θα έχει αντίστοιχη ισόποση θετική επίδραση στα αποτελέσματα και τα ίδια κεφάλαια της εταιρείας

Η πρόωρη εξόφληση της ως άνω οφειλής και η συνακόλουθη ωφέλεια που αποκόμισε η Εταιρεία, δικαιώνει την στρατηγική της διοίκησης της Εταιρείας η οποία με τα νέα προϊόντα λογισμικού που αναπτύσσει και τις εξειδικευμένες υπηρεσίες που παρέχει, προωθεί την ευρύτερη διείσδυσή της και επιτυγχάνει με συνέπεια την ενίσχυση της χρηματοροών της και την εν γένει βελτίωση των οικονομικών της αποτελεσμάτων.

Αθήνα, 19 Σεπτεμβρίου 2022

Για την Εταιρεία

From: MEVACO A.B.E.E.
Posted At: 19 September 2022 17:24
Conversation: Ανακοίνωση για κατάρτιση σύμβασης
Posted To: DOLAnnouncements2
Subject: Ανακοίνωση για κατάρτιση σύμβασης

Κατάρτιση σύμβασης για την παραγωγή και προμήθεια σταθερών μεταλλικών βάσεων στήριξης Φ/Β Πάρκου ισχύος 100 MWp

Η Ανώνυμη Εταιρεία με την επωνυμία «MEVACO ΜΕΤΑΛΛΟΥΡΓΙΚΗ ΑΝΩΝΥΜΗ ΒΙΟΜΗΧΑΝΙΚΗ ΚΑΙ ΕΜΠΟΡΙΚΗ ΕΤΑΙΡΕΙΑ» και τον διακριτικό τίτλο «MEVACO A.E.» (εφεξής «Εταιρεία»), γνωστοποιεί προς το επενδυτικό κοινό, σύμφωνα με τις διατάξεις του άρθρου 4.1.3.1 του Κανονισμού του Χ.Α. και του άρθρου 17 παρ. 1 του Κανονισμού (ΕΕ) 596/2014 του Ευρωπαϊκού Κοινοβουλίου και του Συμβουλίου της 16^{ης} Απριλίου 2014, ότι προέβη στην κατάρτιση σύμβασης για την κατασκευή-παραγωγή, προμήθεια και εγκατάσταση σταθερών μεταλλικών βάσεων στήριξης Φωτοβολταϊκού Πάρκου που πρόκειται να ανεγερθεί στο νομό Δράμας, ισχύος 100 MWp, συνολικής αξίας 5,38 εκ. Ευρώ περίπου.

Με βάση το συμφωνηθέν χρονοδιάγραμμα, η παραγωγή και η παράδοση των ως άνω σταθερών μεταλλικών βάσεων στήριξης αναμένεται να ολοκληρωθεί μέχρι τα μέσα Φεβρουαρίου του έτους 2023.

Η κατάρτιση της ως άνω συμβάσεως παραγωγής και προμήθειας επιβεβαιώνει την πολυσχιδή παραγωγική ικανότητα και την ευελιξία του επιχειρηματικού μοντέλου της Εταιρείας, την αποδεδειγμένη μακρά εμπειρία και την υψηλή τεχνογνωσία που διαθέτει και αποδεικνύει με τον πλέον κατηγορηματικό τρόπο την αξιοπιστία αυτής στην επιτυχή, αποτελεσματική και ταχύτατη εκτέλεση σημαντικών έργων στον τομέα των Φ/Β Πάρκων, τα οποία διακρίνονται για τις αυστηρές προδιαγραφές, τις υψηλές ποιοτικές απαιτήσεις και τα καινοτόμα τεχνικά χαρακτηριστικά τους.

Ασπρόπυργος, 19 Σεπτεμβρίου 2022

Για την «MEVACO Α.Ε.»

From: ATTICA BANK A.T.E.
Posted At: 19 September 2022 17:35
Conversation: Απόσπασμα Πρακτικού Ανασυγκρότησης Δ.Σ.
Posted To: DOLAnnouncements2

Subject: Απόσπασμα Πρακτικού Ανασυγκρότησης Δ.Σ.

ΔΕΙΤΕ ΤΟ ΣΥΝΗΜΜΕΝΟ ΑΠΟΣΠΑΣΜΑ

[Απόσπασμα Πρακτικού Ανασυγκρότησης Δ.Σ.](#)

From: JUMBO A.E.E.
Posted At: 19 September 2022 17:38
Conversation: Θετικό μήνυμα από τα αποτελέσματα 6μήνου. Το ασταθές περιβάλλον παραμένει
Posted To: DOLAnnouncements2
Subject: Θετικό μήνυμα από τα αποτελέσματα 6μήνου. Το ασταθές περιβάλλον παραμένει

Οι στρατηγικές επιλογές του **Ομίλου JUMBO**, σε συνδυασμό με την διαρκώς αυξανόμενη **εμπιστοσύνη** του καταναλωτικού κοινού, απέδωσαν ένα ακόμη **εξαιρετικά θετικό οικονομικό αποτέλεσμα**, για το πρώτο εξάμηνο του έτους.

Ωστόσο, η συνεχιζόμενη αβεβαιότητα και οι ασταθείς συνθήκες στην αγορά σήμερα, δεν ευνοούν ακόμα φιλόδοξες επιχειρηματικές στοχεύσεις.

Η διοίκηση του Ομίλου **διαβεβαιώνει** τους μετόχους-συνεταίρους της :

1. Θα συνεχίσει την **άρνηση αγορών προϊόντων**, σε πολλές κατηγορίες των οποίων οι τιμές δεν καταλήγουν προς όφελος του καταναλωτή.
2. Ο Όμιλος Jumbo διατηρεί τον προγραμματισμό των **νέων επενδύσεων** για το 2022 και 2023 ωστόσο τηρεί στάση αναμονής για το 2024
3. Διατηρεί στο ακέραιο την **μερισματική της πολιτική** και επιβραβεύει τους πιστούς μετόχους- συνεταίρους της με νέα έκτακτη χρηματική διανομή λόγω της καλής πορείας του 2022 και της αβεβαιότητας του 2023

Εκμεταλλεούμενη την ισχυρή ρευστότητα που διαθέτει και καθώς η χρηματιστηριακή αγορά δεν έχει δώσει την ευκαιρία ενεργοποίησης του προγράμματος ιδίων μετοχών, η διοίκηση προτίθεται να προχωρήσει μετά από την έγκριση της σχετικής πρότασης από το Διοικητικό συμβούλιο σε **καταβολή έκτακτης χρηματικής διανομής ποσού € 0,3850 ανά μετοχή για το 2022 στις 15 Δεκεμβρίου του 2022**, με ημερομηνία αποκοπής την Παρασκευή 09.12.2022 και ημερομηνία προσδιορισμού δικαιούχων την Πέμπτη 12.12.2022.

Αναλυτικά:

Οι πωλήσεις του **Ομίλου Jumbo** κατά το πρώτο εξάμηνο του έτους (**Ιανουάριος-Ιούνιος 2022**), διαμορφώθηκαν σε 354,00 εκατ. ευρώ, αυξημένες κατά +12,82% σε σχέση με την αντίστοιχη περσινή περίοδο (ήταν 313,78 εκατ. ευρώ).

- Στην **Ελλάδα** οι πωλήσεις αυξήθηκαν κατά +21%
- Στην **Κύπρο** οι πωλήσεις αυξήθηκαν κατά +25%
- Στην **Βουλγαρία** οι πωλήσεις ήταν οριακά μειωμένες κατά -0,3%

- Στην **Ρουμανία** οι πωλήσεις μειώθηκαν κατά -7%.

Η **μικτή κερδοφορία** του Ομίλου JUMBO, κατά το **πρώτο εξάμηνο του 2022**, ανήλθε σε **201,93 εκατ. ευρώ** καταγράφοντας **αύξηση +21,26%** (166,52 εκατ. ευρώ κατά το πρώτο εξάμηνο του 2021) .

Το **περιθώριο των μικτών κερδών** του Ομίλου JUMBO διαμορφώθηκε σε **57,04%** ενώ το αντίστοιχο περσινό διάστημα ήταν **53,07%** λόγω του προϊόντολογικού μείγματος και της διαχείρισης των αποθεμάτων.

Κατά την ίδια περίοδο, παρά την **αύξηση του λειτουργικού κόστους** λόγω και της πλήρους λειτουργίας των καταστημάτων, τα **Καθαρά Ενοποιημένα Κέρδη μετά από φόρους** διαμορφώθηκαν σε **78,56 εκατ. ευρώ** έναντι των **67,18** εκατ. ευρώ της αντίστοιχης περσινής περιόδου, αυξημένα κατά **+16,94%**.

Όπως έχουν σήμερα τα δεδομένα, η διοίκηση διατηρεί τις εκτιμήσεις της για το 2022 για αύξηση πωλήσεων μεταξύ 2%-5% και καθαρά κέρδη μεταξύ € 174 εκατ - € 195 εκατ. με πιθανότερη εξέλιξη το θετικό σενάριο.

Κατά την 30/06/2022, τα ταμειακά διαθέσιμα και ισοδύναμα και τα λοιπά κυκλοφορούντα χρηματοοικονομικά στοιχεία του ενεργητικού του Ομίλου ήταν ανώτερα του συνολικού ποσού των δανειακών υποχρεώσεων και των υποχρεώσεων του από μισθώσεις, κατά το ποσό των **435,45 εκατ. ευρώ** έναντι **458,89** εκατ. ευρώ κατά την 30.06.2021.

Κατά το πρώτο εξάμηνο του 2022 η διοίκηση της Εταιρείας υλοποίησε τη δέσμευσή της για διατήρηση της μερισματικής πολιτικής του 2021 και για το 2022 διανέμοντας συνολικά ποσό **0,77 ευρώ ανά μετοχή** (μικτό) με δύο ισόποσες διανομές:

- Τον Ιανουάριο του 2022 διανεμήθηκε το μικτό ποσό **0,3850 ευρώ ανά μετοχή** με τη μορφή έκτακτης χρηματικής διανομής.
- Τον Ιούνιο του 2022 προχώρησε στην διανομή του υπολοίπου **0,3850 ευρώ ανά μετοχή** και πάλι με τη μορφή έκτακτης χρηματικής διανομής.

Πρόθεση της διοίκησης είναι και για το αβέβαιο 2023 να διατηρήσει στο ακέραιο το μέρισμα του 2022, και να διανείμει και πάλι **0,77 ευρώ ανά μετοχή** (μικτό).

Οι επόμενες κινήσεις

Ο Όμιλος Jumbo αξιοποιεί την ισχυρή οικονομική του θέση και συνεχίζει απερίσπαστα, το επενδυτικό του πρόγραμμα για το 2022-2023.

Κατά το πρώτο εξάμηνο ξεκίνησε τη λειτουργία του το νέο υπερ-κατάστημα του Ομίλου στην Ελλάδα και συγκεκριμένα στη **Μυτιλήνη**.

Στοχεύοντας στην ενίσχυση της αγοράς της Ρουμανίας, η JUMBO θα προχωρήσει στο άνοιγμα ενός ακόμα ιδιόκτητου **υπερ-καταστήματος στο Sibiu**, πριν τα Χριστούγεννα του 2022.

Για το 2023 αναμένεται να λειτουργήσουν **δύο ακόμα υπερ-καταστήματα στη Ρουμανία** και **ένα υπερ- κατάστημα στην Κύπρο**.

Επίσης, αναμένεται να ξεκινήσει και η λειτουργία του **ηλεκτρονικού καταστήματος στη Ρουμανία**.

Όσον αφορά το 2024, η αβεβαιότητα είναι τέτοια που κινήσεις οι οποίες υπό κανονικές συνθήκες θα γινόντουσαν σήμερα έχουν προς το παρόν ετεροχρονισθεί λόγω της ανεξέλεγκτης αύξησης του κόστους και τις πιθανολογούμενες παρενέργειες που αυτό μπορεί να έχει στην ανταγωνιστικότητα κάθε μελλοντικής μας επενδυτικής επιλογής.

Κατά την **30η Ιουνίου 2022** ο Όμιλος JUMBO αριθμούσε 82 καταστήματα 53 βρίσκονται στην Ελλάδα, 5 στην Κύπρο, 9 στη Βουλγαρία 15 στη Ρουμανία. Επιπλέον, στην Ελλάδα και στην Κύπρο λειτουργεί το ηλεκτρονικό κατάστημα www.e-jumbo.gr.

Μέσω συνεργασιών, ο Όμιλος έχει παρουσία με 30 καταστήματα που φέρουν το σήμα JUMBO, σε **6 χώρες** (Αλβανία, Κόσοβο, Σερβία, Βόρεια Μακεδονία, Βοσνία και Μαυροβούνιο). Μέχρι το τέλος του 2022 αναμένεται να ξεκινήσει τη λειτουργία του το πρώτο κατάστημα που θα φέρει το σήμα Jumbo και στο Ισραήλ.

[Δελτίο Τύπου](#)

From: ΠΛΑΣΤΙΚΑ ΘΡΑΚΗΣ ΕΤΑΙΡΙΑ ΣΥΜΜΕΤΟΧΩΝ Α.Ε.Ε.
Posted At: 19 September 2022 18:09
Conversation: Ανακοίνωση Αγοράς Ιδίων Μετοχών
Posted To: DOLAnnouncements2

Subject: Ανακοίνωση Αγοράς Ιδίων Μετοχών

Πλαστικά Θράκης Εταιρεία Συμμετοχών Α.Ε.Ε.

19.9.2022

Η εταιρεία Πλαστικά Θράκης Εταιρεία Συμμετοχών Α.Ε.Ε. ανακοινώνει ότι κατ' εφαρμογή του άρθρου 49 του ν. 4548/2018, του Κανονισμού (ΕΕ) 596/2014 του Ευρωπαϊκού Κοινοβουλίου και του Συμβουλίου της 16ης Απριλίου 2014 και του κατ' εξουσιοδότηση Κανονισμού (ΕΕ) 2016/1052 της 8ης Μαρτίου 2016 της Ευρωπαϊκής Επιτροπής, προέβη στις 19 Σεπτεμβρίου 2022 σε αγορά 2.155 ιδίων μετοχών μέσω του μέλους του Χρηματιστηρίου Αθηνών ΒΕΤΑ Χρηματιστηριακή Α.Ε.Π.Ε.Υ, με μέση τιμή κτήσης 3,90 Ευρώ ανά μετοχή και συνολική αξία της συναλλαγής 8.395,63 Ευρώ, σε εκτέλεση της σχετικής απόφασης της Τακτικής Γενικής Συνέλευσης των μετόχων της 21ης Μαΐου 2021.

From: ΠΕΙΡΑΙΩΣ FINANCIAL HOLDINGS A.E.
Posted At: 19 September 2022 18:27
Conversation: Ανακοίνωση Ρυθμιζόμενης Πληροφορίας
Posted To: DOLAnnouncements2

Subject: Ανακοίνωση Ρυθμιζόμενης Πληροφορίας

Δείτε την ανακοίνωση

[Ανακοίνωση](#)

From: ΕΛΛΗΝΙΚΑ ΧΡΗΜΑΤΙΣΤΗΡΙΑ Α.Ε.
Posted At: 19 September 2022 18:59
Conversation: Αγορές ιδίων μετοχών
Posted To: DOLAnnouncements2

Subject: Αγορές ιδίων μετοχών

Η Εταιρία Ελληνικά Χρηματιστήρια-Χρηματιστήριο Αθηνών Α.Ε. Συμμετοχών (ATHEX) ανακοινώνει ότι, σε εφαρμογή της από 31.05.2021 απόφασης της Τακτικής Γενικής Συνέλευσης των μετόχων, πραγματοποίησε τις ακόλουθες αγορές ιδίων μετοχών, σε συμμόρφωση με τους εφαρμοστέους νόμους και κανονισμούς που ισχύουν για τα προγράμματα αγοράς ιδίων μετοχών:

Ημερομηνία	Αριθμός μετοχών	Συνολική αξία (EUR)	Μέση τιμή (EUR)
19.09.2022	20.000	61.968,54	3,0984

Οι αγορές πραγματοποιήθηκαν μέσω του μέλους του Χρηματιστηρίου Αθηνών ΠΕΙΡΑΙΩΣ ΑΕΠΕΥ.

Μετά τις ανωτέρω συναλλαγές, η ATHEX διαθέτει άμεσα 1.976.052 μετοχές, οι οποίες αντιστοιχούν σε 3,274% των δικαιωμάτων ψήφου της Εταιρείας.

Η ανακοίνωση εκδίδεται σύμφωνα με τον Κανονισμό (ΕΕ) αριθ. 596/2014 του Ευρωπαϊκού Κοινοβουλίου και του Συμβουλίου της 16^{ης} Απριλίου 2014 και τον κατ' εξουσιοδότηση Κανονισμό (ΕΕ) 2016/1052 της Επιτροπής της 8^{ης} Μαρτίου 2016.

From: CENERGY HOLDINGS
Posted At: 19 September 2022 19:07
Conversation: Η Saiрем αναθέτει τη σύμβαση για τον αγωγό FSRU Αλεξανδρούπολης στη Σωληνουργεία Κορίνθου
Posted To: DOLAnnouncements2

Subject: Η Saiрем αναθέτει τη σύμβαση για τον αγωγό FSRU Αλεξανδρούπολης στη Σωληνουργεία Κορίνθου

Η Saiрем αναθέτει τη σύμβαση για τον αγωγό FSRU Αλεξανδρούπολης στη Σωληνουργεία Κορίνθου

[Η Saiрем αναθέτει τη σύμβαση για τον αγωγό FSRU Αλεξανδρούπολης στη Σωληνουργεία Κορίνθου](#)

From: ATTICA BANK A.T.E.
Posted At: 20 September 2022 08:28
Conversation: Ενημέρωση για την εξέλιξη υλοποίησης πράξεων κεφαλαιακής ενίσχυσης
Posted To: DOLAnnouncements2

Subject: Ενημέρωση για την εξέλιξη υλοποίησης πράξεων κεφαλαιακής ενίσχυσης

Δείτε την ανακοίνωση.

[Ανακοίνωση](#)

From: ΜΥΤΙΛΗΝΑΙΟΣ Α.Ε.
Posted At: 20 September 2022 09:37
Conversation: Απόκτηση Ιδίων Μετοχών
Posted To: DOLAnnouncements2

Subject: Απόκτηση Ιδίων Μετοχών

Δείτε παρακάτω:

[Απόκτηση Ιδίων Μετοχών](#)

From: EPSILON NET A.E.
Posted At: 20 September 2022 09:54
Conversation: ΑΝΑΚΟΙΝΩΣΗ ΓΙΑ ΟΙΚΟΝΟΜΙΚΑ ΑΠΟΤΕΛΕΣΜΑΤΑ Α'
ΕΞΑΜΗΝΟΥ 2022
Posted To: DOLAnnouncements2

Subject: ΑΝΑΚΟΙΝΩΣΗ ΓΙΑ ΟΙΚΟΝΟΜΙΚΑ ΑΠΟΤΕΛΕΣΜΑΤΑ Α'
ΕΞΑΜΗΝΟΥ 2022

Η EPSILON NET A.E. ανακοινώνει:

[2022_09_20_ΑΝΑΚΟΙΝΩΣΗ ΓΙΑ ΟΙΚΟΝΟΜΙΚΑ ΑΠΟΤΕΛΕΣΜΑΤΑ Α&apost; ΕΞΑΜΗΝΟΥ 2022.pdf](#)

From: ΜΟΤΟΡ ΟΪΛ Α.Ε.
Posted At: 20 September 2022 10:11
Conversation: Ρυθμιζόμενη Πληροφορία: Αγορές Ιδίων Μετοχών (Απόφαση ΕΓΣ 30/6/2022)
Posted To: DOLAnnouncements2
Subject: Ρυθμιζόμενη Πληροφορία: Αγορές Ιδίων Μετοχών (Απόφαση ΕΓΣ 30/6/2022)

Η ΜΟΤΟΡ ΟΙΛ (ΕΛΛΑΣ) ΔΙΥΛΙΣΤΗΡΙΑ ΚΟΡΙΝΘΟΥ Α.Ε. ανακοινώνει ότι στις 19 Σεπτεμβρίου 2022 προέβη σε αγορά 15.000 μετοχών της Εταιρείας συνολικής αξίας Ευρώ 239.865,00 (μέση τιμή κτήσης: Ευρώ 15,991 ανά μετοχή).

Ο συνολικός αριθμός ιδίων μετοχών που κατέχει η Εταιρεία ανέρχεται σε 972.608 που αντιστοιχεί σε ποσοστό 0,88% του μετοχικού της κεφαλαίου. Η μέση τιμή κτήσης των ιδίων μετοχών ανέρχεται σε Ευρώ 14,291 ανά μετοχή. Η αγορά των ανωτέρω ιδίων μετοχών πραγματοποιήθηκε μέσω του Μέλους του Χρηματιστηρίου Αθηνών ΠΕΙΡΑΙΩΣ ΑΕΠΕΥ.

Μαρούσι, 20 Σεπτεμβρίου 2022

Το Διοικητικό Συμβούλιο

From: ALPHA TRUST ΑΝΔΡΟΜΕΔΑ Α.Ε.Ε.Χ.
Posted At: 20 September 2022 10:23
Conversation: ΓΝΩΣΤΟΠΟΙΗΣΗ ΓΙΑ ΤΗΝ ΑΓΟΡΑ ΙΔΙΩΝ ΜΕΤΟΧΩΝ
Posted To: DOLAnnouncements2

Subject: ΓΝΩΣΤΟΠΟΙΗΣΗ ΓΙΑ ΤΗΝ ΑΓΟΡΑ ΙΔΙΩΝ ΜΕΤΟΧΩΝ

Ως συνημμένο

[ΑΓΟΡΑ ΙΔΙΩΝ ΜΕΤΟΧΩΝ 19.09.22](#)

From: BYTE COMPUTER A.B.E.E.
Posted At: 20 September 2022 10:25
Conversation: ΑΝΑΚΟΙΝΩΣΗ ΗΜΕΡΟΜΗΝΙΑΣ ΔΗΜΟΣΙΕΥΣΗΣ
ΑΠΟΤΕΛΕΣΜΑΤΩΝ Α ΕΞΑΜΗΝΟΥ
Posted To: DOLAnnouncements2

Subject: ΑΝΑΚΟΙΝΩΣΗ ΗΜΕΡΟΜΗΝΙΑΣ ΔΗΜΟΣΙΕΥΣΗΣ
ΑΠΟΤΕΛΕΣΜΑΤΩΝ Α ΕΞΑΜΗΝΟΥ

Η BYTE COMPUTER ABEE ενημερώνει το Επενδυτικό Κοινό ότι η ανακοίνωση των οικονομικών αποτελεσμάτων του 1ου εξαμήνου του 2022 καθώς και η ανάρτηση των Χρηματοοικονομικών Καταστάσεων της περιόδου 1/1– 30/6/2022 στις ιστοσελίδες της Εταιρείας (www.byte.gr) και του Χρηματιστηρίου Αθηνών (www.athegroup.gr) θα γίνει την Πέμπτη 22 Σεπτεμβρίου 2022, μετά το πέρας της συνεδρίασης του Χρηματιστηρίου Αθηνών.

From: CPI A.E.
Posted At: 20 September 2022 10:49
Conversation: ΑΝΑΚΟΙΝΩΣΗ ΡΥΘΜΙΖΟΜΕΝΗΣ ΠΛΗΡΟΦΟΡΙΑΣ ΤΟΥ Ν. 3556/2007: Γνωστοποίηση συναλλαγών
Posted To: DOLAnnouncements2
Subject: ΑΝΑΚΟΙΝΩΣΗ ΡΥΘΜΙΖΟΜΕΝΗΣ ΠΛΗΡΟΦΟΡΙΑΣ ΤΟΥ Ν. 3556/2007: Γνωστοποίηση συναλλαγών

ΑΝΑΚΟΙΝΩΣΗ ΡΥΘΜΙΖΟΜΕΝΗΣ ΠΛΗΡΟΦΟΡΙΑΣ ΤΟΥ Ν. 3556/2007:

CPI Ανώνυμος Εταιρεία

Ηλεκτρονικών Υπολογιστών και Περιφερειακών

20 Σεπτεμβρίου 2022

**Γνωστοποίηση Ρυθμιζόμενης Πληροφορίας Ν 3556/2007 Γνωστοποίηση
Συναλλαγών**

Η εταιρεία **CPI Ανώνυμος Εταιρεία Ηλεκτρονικών Υπολογιστών και Περιφερειακών** (η «Εκδότρια») γνωστοποιεί στο κοινό, σύμφωνα με τις διατάξεις του Ν. 3556/2007 και του Κανονισμού του Χρηματιστηρίου Αθηνών, έκαστος όπως ισχύει, ότι ο Πρόεδρος Διοικητικού Συμβουλίου της εταιρείας Χρήστος Παπαθάνος του Αριστείδη (Υπόχρεο Πρόσωπο με βάση τον Κανονισμό ΕΕ 596/2014), σύμφωνα με την από 20/9/2022 γνωστοποίησή του προς την εταιρεία προέβη την 15/9/2022 μέσω του Συνδεδόμενου Νομικού Προσώπου **BANSARA TRADING LTD** σε πώληση 9.066 κοινών μετοχών με δικαιώματα ψήφου της **CPI Ανώνυμος Εταιρεία Ηλεκτρονικών Υπολογιστών και Περιφερειακών**, έναντι τιμήματος Ευρώ 0,6207 ανά μετοχή και συνολικής αξίας 5.627,28 Ευρώ.

From: CPI A.E.
Posted At: 20 September 2022 10:49
Conversation: ΑΝΑΚΟΙΝΩΣΗ ΡΥΘΜΙΖΟΜΕΝΗΣ ΠΛΗΡΟΦΟΡΙΑΣ ΤΟΥ Ν. 3556/2007: Γνωστοποίηση για μεταβολή ποσοστού μετόχων σε επίπεδο δικαιωμάτων ψήφου
Posted To: DOLAnnouncements2
Subject: ΑΝΑΚΟΙΝΩΣΗ ΡΥΘΜΙΖΟΜΕΝΗΣ ΠΛΗΡΟΦΟΡΙΑΣ ΤΟΥ Ν. 3556/2007: Γνωστοποίηση για μεταβολή ποσοστού μετόχων σε επίπεδο δικαιωμάτων ψήφου

ΑΝΑΚΟΙΝΩΣΗ ΡΥΘΜΙΖΟΜΕΝΗΣ ΠΛΗΡΟΦΟΡΙΑΣ ΤΟΥ Ν. 3556/2007:

CPI Ανώνυμος Εταιρεία

Ηλεκτρονικών Υπολογιστών και Περιφερειακών

20 Σεπτεμβρίου 2022

Γνωστοποίηση ρυθμιζόμενης πληροφορίας σύμφωνα με τον Ν. 3556/2007

Γνωστοποίηση για μεταβολή ποσοστού μετόχων σε επίπεδο δικαιωμάτων ψήφου

-

Η εταιρεία **CPI Ανώνυμος Εταιρεία Ηλεκτρονικών Υπολογιστών και Περιφερειακών** (η «Εκδότρια») γνωστοποιεί στο κοινό, σύμφωνα με τις διατάξεις του Ν. 3556/2007 και του Κανονισμού του Χρηματιστηρίου Αθηνών, έκαστος όπως ισχύει, ότι ο Πρόεδρος Διοικητικού Συμβουλίου της εταιρείας Χρήστος Παπαθάνος του Αριστείδη (Υπόχρεο Πρόσωπο με βάση τον Κανονισμό ΕΕ 596/2014), σύμφωνα με την από 20/9/2022 γνωστοποίησή του προς την εταιρεία προέβη την 15/9/2022 μέσω του Συνδεόμενου Νομικού Προσώπου BANSARA TRADING LTD σε πώληση 9.066 κοινών μετοχών με δικαιώματα ψήφου της CPI Ανώνυμος Εταιρεία Ηλεκτρονικών Υπολογιστών και Περιφερειακών, έναντι τιμήματος Ευρώ 0,6207 ανά μετοχή και συνολικής αξίας 5.627,28 Ευρώ.

Συνεπεία της ως άνω μεταβίβασης επήλθε μείωση στα συνολικά δικαιώματα ψήφου του Μετόχου Χρήστου Παπαθάνου η οποία αναλύεται ως εξής :

	<u>Μετά την Πώληση</u>	<u>Πριν την Πώληση</u>
Άμεσα Δικαιώματα	0,579%	0,579%
Έμμεσα Δικαιώματα μέσω Bansara Trading Ltd	29,597%	29,687%
Σύνολο δικαιωμάτων	30,176%	30,266%

From: ΙΚΤΙΝΟΣ ΕΛΛΑΣ Α.Ε.
Posted At: 20 September 2022 11:21
Conversation: ΑΝΑΚΟΙΝΩΣΗ ΡΥΘΜΙΖΟΜΕΝΗΣ ΠΛΗΡΟΦΟΡΙΑΣ ΤΟΥ Ν.
3556/2007: Γνωστοποίηση συναλλαγών
Posted To: DOLAnnouncements2

Subject: ΑΝΑΚΟΙΝΩΣΗ ΡΥΘΜΙΖΟΜΕΝΗΣ ΠΛΗΡΟΦΟΡΙΑΣ ΤΟΥ Ν.
3556/2007: Γνωστοποίηση συναλλαγών

Η εταιρία ΙΚΤΙΝΟΣ ΕΛΛΑΣ ΑΕ, γνωστοποιεί σύμφωνα με το άρθρο 21 του Ν. 3556/2007 καθώς και του άρθρου 19 του Κανονισμού (ΕΕ) 596/2014 του Ευρωπαϊκού Κοινοβουλίου και σε συνέχεια σχετικής γνωστοποίησης που υπεβλήθη προς αυτή, η μέτοχος και Μέλος του Διοικητικού Συμβουλίου της εταιρίας κα. Αναστασία Χαϊδά , στις 19-9-2022, προέβη σε αγορά 1.500 μετοχών της εταιρίας ΙΚΤΙΝΟΣ ΕΛΛΑΣ Α.Ε. συνολικής αξίας 716,26 ευρώ.

From: COCA-COLA HBC A.G.

Posted At: 20 September 2022 13:50

Conversation: Notification of transactions by Persons Discharging Managerial Responsibilities

Posted To: DOLAnnouncements2

Subject: Notification of transactions by Persons Discharging Managerial Responsibilities

20 September 2022

Coca-Cola HBC AG (the "Company")

Notification of transactions by Persons Discharging Managerial Responsibilities ("PDMRs")

The Company has been notified that the following PDMRs acquired ordinary shares of CHF 6.70 each ("Shares") in the Company on 16 September 2022 through their participation in the Company's Employee Share Purchase Plan ("ESPP"). The Company has been also contributing to the ESPP according to the rules and the respective acquisitions by the Company of Shares on behalf of the PDMRs on 16 September 2022 are also set out below.

PDMR	Number of Shares acquired by the PDMRs under the ESPP	Number of Shares acquired by the Company on behalf of the PDMRs under the ESPP	Share price
ZORAN BOGDANOVIC	220.195	100.807	£ 19.28444
JAN GUSTAVSSON	133.690	61.227	£ 19.28444
MINAS AGELIDIS	44.152	47.274	£ 19.28444
MARCEL MARTIN	243.006	47.609	£ 19.28444
SANDA PAREZANOVIC	45.836	48.981	£ 19.28444
PANAGIOTA KALOGERAKI	67.407	70.132	£ 19.28444
NIKOLAOS KALAITZIDAKIS	118.635	47.274	£ 19.28444
VITALIY NOVIKOV	217.386	46.507	£ 19.28444
MOURAD AJARTI	151.015	43.538	£ 19.28444
BARBARA TOENZ	38.197	40.199	£ 19.28444
BEN ALMANZAR	289.288	-	£ 19.28444
SPYROS MELLO	62.726	-	£ 19.28444
IVO BJELIS	76.394	29.295	£ 19.28444

The Notification of Dealing Forms for each PDMR and for the Company's contributions can be found attached.

This notification is made in accordance with the requirements of the UK Market Abuse Regulation and EU Market Abuse Regulation.

For further information please contact:

Jan Gustavsson

General Counsel and Company Secretary

+41 (0) 41 726 01 10

[Notification of transactions by Persons Discharging Managerial Responsibilities](#)

From: ANEK A.E.
Posted At: 20 September 2022 13:51
Conversation: ΑΠΑΝΤΗΣΕΙΣ ΣΕ ΕΠΙΣΤΟΛΕΣ - ΕΡΩΤΗΜΑΤΑ ΤΟΥ Χ.Α./ΤΗΣ Ε.Κ.
Posted To: DOLAnnouncements2

Subject: ΑΠΑΝΤΗΣΕΙΣ ΣΕ ΕΠΙΣΤΟΛΕΣ - ΕΡΩΤΗΜΑΤΑ ΤΟΥ Χ.Α./ΤΗΣ Ε.Κ.

Συν/νο αρχείο

[ΑΝΑΚΟΙΝΩΣΗ](#)

Ομολογιακά Δάνεια Επιχειρήσεων – Οργανωμένη Αγορά (Μη Μετατρέψιμα)

Πλήθος Εισηγμένων Ομολογίων	Ονομαστική αξία	Τιμή έκδοσης	Σημερινό επιτόκιο	Ημερ. λήξης	Διάρκεια (έτη)	Σημείωση	Τοκομερίδιο		Μον. Διαπρα.	Ομόλογα Επιχειρήσεων	Δεδ. Τόκος	Αποδ./Λήξη	Κατωτ Τιμή	Ανωτ Τιμή	Τιμή κλειστ. Προηγ.	Κλείσιμο-ημ/νία	Όγκος	Αξία Συναλλαγών	Τελευταία εντολή				
							Κοινό	Προτιμησιακό											Τιμή	Αγορ./ Πώλ.	Ημερομηνία	λαχ έτους	Μεγ έτους
100,000	1,000.00	1,000.00	2.95	11/02/2027	5	---	2	---	1	SAFE BULKERS PARTICIPATIONS PLC (Μη μετατρέψιμο)	3.4417	5.0570	92.0000	92.0000	92.0000	19/09/2022	36,000	33,243.90	92.0000	A	20/09/2022	88.9211	100.0000
320,000	1,000.00	1,000.00	3.40	21/07/2027	7	---	5	---	1	LAMDA DEVELOPMENT A.E. (Μη μετατρέψιμο)	5.9500	4.2410	95.1000	95.5000	95.3000	19/09/2022	26,000	24,959.54	95.3000	A	20/09/2022	86.1000	102.0000
200,000	1,000.00	1,000.00	2.10	27/10/2027	7	---	4	---	1	Ο.Π.Α.Π. Α.Ε. (Μη μετατρέψιμο)	8.6333	3.1100	94.9150	94.9800	94.9388	19/09/2022	13,000	12,454.28	94.0401	A	20/09/2022	90.1209	101.7500
200,000	1,000.00	1,000.00	1.90	23/03/2028	7	---	3	---	1	ΜΟΤΟΡ ΟΪΛ ΔΙΥΛΙΣΤΗΡΙΑ ΚΟΡΙΝΘΟΥ ΑΕ (Μη μετατρέψιμο)	9.6583	3.9490	90.1000	90.1000	90.1000	19/09/2022	18,000	16,391.85	90.0011	A	20/09/2022	88.7317	99.2000
100,000	1,000.00	1,000.00	2.70	25/05/2026	5	---	3	---	1	COSTAMARE PARTICIPATIONS PLC (Μη μετατρέψιμο)	9.0000	4.0970	95.0000	96.0000	95.0000	19/09/2022	13,000	12,499.00	95.0000	A	20/09/2022	93.1800	102.0000
300,000	1,000.00	1,000.00	2.30	20/07/2028	7	---	3	---	1	ΠΡΟΝΤΕΑ ΑΕΕΑΠ (Μη μετατρέψιμο)	4.0889	5.0120	86.5000	88.0000	87.0000	19/09/2022	50,000	43,944.95	86.6000	A	20/09/2022	85.0644	98.1000
150,000	1,000.00	1,000.00	2.65	22/10/2026	5	---	2	---	1	CPLP SHIPPING HOLDINGS PLC (Μη μετατρέψιμο)	10.9681	3.9560	95.0000	95.0000	95.0000	19/09/2022	1,000	960.97	94.6000	A	20/09/2022	91.5000	100.0000
250,000	1,000.00	1,000.00	2.45	16/11/2028	7	---	2	---	1	ΕΛΒΑΛΧΑΛΚΟΡ Α.Ε. (Μη μετατρέψιμο)	8.7792	4.2790	90.4167	90.5500	90.5400	19/09/2022	31,000	28,319.49	87.0000	A	20/09/2022	86.9800	100.2900
500,000	1,000.00	1,000.00	2.75	03/07/2027	7	---	5	---	1	ΓΕΚ ΤΕΡΝΑ Α.Ε. (Μη μετατρέψιμο)	6.1111	4.8850	90.0000	90.6000	90.4400	19/09/2022	38,000	34,606.72	90.0000	A	20/09/2022	88.0000	99.0000
300,000	1,000.00	1,000.00	2.30	14/12/2028	7	---	2	---	1	ΓΕΚ ΤΕΡΝΑ Α.Ε. (Μη μετατρέψιμο)	6.3889	5.1380	86.0000	86.3250	86.0155	19/09/2022	21,000	18,197.42	86.0000	A	20/09/2022	86.0155	100.0000
175,000	1,000.00	1,000.00	3.40	26/07/2024	5	---	7	---	1	ΑΤΤΙCΑ Α.Ε. ΣΥΜΜΕΤΟΧΩΝ (Μη μετατρέψιμο)	5.4778	4.6510	96.9000	97.0000	96.9700	19/09/2022	40,000	39,007.11	96.0000	A	20/09/2022	93.2476	99.4500
230,000	1,000.00	1,000.00	4.70	12/07/2029	7	---	1	---	1	LAMDA DEVELOPMENT A.E. (Μη μετατρέψιμο)	9.4000	4.5540	100.3500	100.6000	100.5478	19/09/2022	48,000	48,714.14	100.4000	A	20/09/2022	99.5620	102.9190
100,000	1,000.00	1,000.00	4.40	26/07/2029	7	---	1	---	1	CPLP SHIPPING HOLDINGS PLC (Μη μετατρέψιμο)	7.0889	4.5770	98.9000	98.9000	98.9000	19/09/2022	1,000	996.09	98.0000	A	20/09/2022	97.8138	101.0000
200,000	1,000.00	1,000.00	3.60	12/03/2026	7	---	8	---	1	ΑΕΡΟΠΟΡΙΑ ΑΙΓΑΙΟΥ Α.Ε. (Μη μετατρέψιμο)	1.0000	4.6520	95.0000	96.2499	95.0000	19/09/2022	20,000	19,151.50	94.5001	A	20/09/2022	93.8900	101.3000
150,000	1,000.00	1,000.00	2.60	22/10/2026	7	---	6	---	1	ΤΕΡΝΑ ΕΝΕΡΓΕΙΑΚΗ Μ.Α.Ε.Χ. (Μη μετατρέψιμο)	10.7611	4.3650	92.6240	92.6240	92.6240	14/09/2022	5,000	4,685.01	92.0000	A	20/09/2022	92.1000	99.9900
100,000	1,000.00	1,000.00	2.80	25/01/2027	5	---	2	---	1	PREMIA Α.Ε. (Μη μετατρέψιμο)	4.5889	5.7070	88.4900	89.9000	89.3829	19/09/2022	7,000	6,288.92	89.5000	A	20/09/2022	89.0433	99.5000
120,000	1,000.00	1,000.00	3.95	04/04/2025	7	---	9	---	1	ΓΕΚ ΤΕΡΝΑ Α.Ε. (Μη μετατρέψιμο)	18.7625	3.5300	99.5000	99.5000	99.5000	15/09/2022	23,000	23,316.54	98.5001	A	20/09/2022	98.5614	103.2000
90,000	1,000.00	1,000.00	3.00	11/05/2023	5	---	9	---	1	CORAL Α.Ε. (Μη μετατρέψιμο)	11.1667	2.7710	---	---	---	16/09/2022	---	---	99.9100	A	20/09/2022	99.0001	102.0000

Σημειώσεις Εταιρικών Ομολόγων

Ο Όγκος Συναλλαγών υπολογίζεται ως (Τεμάχια) * (Ονομαστική Τιμή). Η Αξία Συναλλαγών υπολογίζεται ως (Τεμάχια) * (Ονομαστική Τιμή) * (Τιμή %) + (Δεδουλευμένοι Τόκοι).

Οι τιμές συναλλαγών των ομολόγων υπολογίζονται ως ποσοστό επί τοις εκατό (%) της ονομαστικής τους τιμής.

Όλα τα ομόλογα έχουν Ονομαστική Αξία εκπεφρασμένη σε Ευρώ (εκτός εάν σημειώνεται διαφορετικά).

Ομολογιακά Δάνεια Επιχειρήσεων – Οργανωμένη Αγορά (Μη Μετατρέψιμα)

Πλήθος Εισηγμένων Ομολογιών	Ονομαστική αξία	Τιμή έκδοσης	Σημερινό επιτόκιο	Ημερ. λήξης	Διάρκεια (έτη)	Σημείωση	Τοκομερίδιο		Μον. Διασπ.	Ομόλογα Επιχειρήσεων	Δεδ. Τόκος	Αποδ./Λήξη	Κατωτ Τιμή	Ανωτ Τιμή	Τιμή κλεισ. Προηγ.	Κλείσιμο-ημ/νία	Όγκος	Αξία Συναλλαγών	Τελευταία εντολή			Μεγ έτους		
							Κοινό	Προτιμησιακό											Τιμή	Αγορ./ Πώλ.	Ημερομηνία		λαχ	
20,148	1,000.00	1,000.00	4.95	26/06/2023	5	---	9	---	1	B&F A.B.E.E. ΕΝΔΥΜΑΤΩΝ (Μη μετατρέψιμο)	11.9625	4.0800	100.0000	100.0200	100.0016	100.0000	19/09/2022	128,000	129,533.20	100.0200	A	20/09/2022	99.0000	102.0000
120,000	1,000.00	1,000.00	2.65	06/12/2028	7	---	2	---	1	ΝΟΒΑΛ ΠΡΟΠΕΡΤΥ ΑΕΕΑΠ (Μη μετατρέψιμο)	7.9500	4.4730	90.5500	90.6000	90.5700	90.5500	19/09/2022	25,000	22,842.35	87.0000	A	20/09/2022	86.9173	100.0000

Σημειώσεις Εταιρικών Ομολόγων

Ο Όγκος Συναλλαγών υπολογίζεται ως (Τεμάχια) * (Ονομαστική Τιμή). Η Αξία Συναλλαγών υπολογίζεται ως (Τεμάχια) * (Ονομαστική Τιμή) * (Τιμή %) + (Δεδουλευμένοι Τόκοι).

Οι τιμές συναλλαγών των ομολόγων υπολογίζονται ως ποσοστό επί τοις εκατό (%) της ονομαστικής τους τιμής.

Όλα τα ομόλογα έχουν Ονομαστική Αξία εκπεφρασμένη σε Ευρώ (εκτός εάν σημειώνεται διαφορετικά).

Ομόλογα Ελληνικού Δημοσίου

Πλήθος Εισηγμ. Ομολογιών	Ονομ. αξία	Σημερινό επιτόκιο	Υπολογισμός Δεδουλευμένων	Ημερ/νία Λήξης [1]	Διάρκεια (έτη)	Σημείωση	Ημερομηνία Πληρ.	Αξία τρέχοντος	Μον. Διασπ.	Ομόλογα Ελληνικού Δημοσίου	Κατωτ Τιμή	Ανωτ Τιμή	Τιμή κλεισ.	Προηγ. Κλείσιμο-ημ/νία	Όγκος	Αξία Συναλλαγών	Τελευταία εντολή Αγορ./ Πώλ. Ημερομηνία
4,500,000	1,000.00	1.88	Πργμ/Πργμ	04/02/2035	15	---	04/02	1.88	1	ΟΕΔ-ΣΤΘ-040235-15X-1,875-1,000	---	---	---	---	---	---	---
2,500,000	1,000.00	3.45	Πργμ/Πργμ	02/04/2024	5	---	02/04	3.45	1	ΟΕΔ-ΣΤΘ-020424-05X-3,450-1,000	---	---	---	---	---	---	---
6,000,000	1,000.00	0.75	Πργμ/Πργμ	18/06/2031	10	---	18/06	0.75	1	ΟΕΔ-ΣΤΘ-180631-10X-0,750-1,000	---	---	---	---	---	---	---
4,355,990,324	1.00	3.50	Πργμ/Πργμ	30/01/2023	5	---	01/02 - 31/01	3.50	1	ΟΕΔ-ΣΤΘ-300123-05X-3,500-1,00	---	---	---	94.5720 13/07/2018	---	---	1.0000 A 28/11/2018
5,962,747,327	1.00	3.75	Πργμ/Πργμ	30/01/2028	10	---	/02 - 01/02 - 31/	3.75	1	ΟΕΔ-ΣΤΘ-300128-10X-3,750-1,00	---	---	---	85.4610 13/07/2018	---	---	1.0000 A 28/11/2018
7,067,309,386	1.00	3.90	Πργμ/Πργμ	30/01/2033	15	---	/02 - 01/02 - 31/	3.90	1	ΟΕΔ-ΣΤΘ-300133-15X-3,900-1,00	---	---	---	78.6730 13/07/2018	---	---	1.0000 A 28/11/2018
5,472,848,349	1.00	4.00	Πργμ/Πργμ	30/01/2037	19	---	/02 - 01/02 - 31/	4.00	1	ΟΕΔ-ΣΤΘ-300137-19X-4,000-1,00	---	---	---	77.0370 13/07/2018	---	---	1.0000 A 28/11/2018
5,276,770,669	1.00	4.20	Πργμ/Πργμ	30/01/2042	24	---	/02 - 01/02 - 31/	4.20	1	ΟΕΔ-ΣΤΘ-300142-24X-4,200-1,00	---	---	---	77.7640 13/07/2018	---	---	1.0000 A 28/11/2018
119,550,565	1.00	4.30	Πργμ/Πργμ	24/02/2023	11	---	24/02	4.30	1	ΟΕΔ-ΣΤΘ-240223-11X-2,000-1,00	---	---	---	10.0000 22/06/2015	---	---	10.0000 A 11/07/2019
48,794,718	1.00	4.30	Πργμ/Πργμ	24/02/2024	12	---	24/02	4.30	1	ΟΕΔ-ΣΤΘ-240224-12X-2,000-1,00	---	---	---	10.0000 22/06/2015	---	---	---
40,248,141	1.00	4.30	Πργμ/Πργμ	24/02/2025	13	---	24/02	4.30	1	ΟΕΔ-ΣΤΘ-240225-13X-2,000-1,00	---	---	---	10.0000 22/06/2015	---	---	---
59,586,043	1.00	4.30	Πργμ/Πργμ	24/02/2026	14	---	24/02	4.30	1	ΟΕΔ-ΣΤΘ-240226-14X-2,000-1,00	---	---	---	10.0000 22/06/2015	---	---	---
41,118,344	1.00	4.30	Πργμ/Πργμ	24/02/2027	15	---	24/02	4.30	1	ΟΕΔ-ΣΤΘ-240227-15X-2,000-1,00	---	---	---	10.0000 22/06/2015	---	---	---
45,137,734	1.00	4.30	Πργμ/Πργμ	24/02/2028	16	---	24/02	4.30	1	ΟΕΔ-ΣΤΘ-240228-16X-2,000-1,00	---	---	---	10.0000 22/06/2015	---	---	---
61,768,888	1.00	4.30	Πργμ/Πργμ	24/02/2029	17	---	24/02	4.30	1	ΟΕΔ-ΣΤΘ-240229-17X-2,000-1,00	---	---	---	10.0000 22/06/2015	---	---	---
54,567,744	1.00	4.30	Πργμ/Πργμ	24/02/2030	18	---	24/02	4.30	1	ΟΕΔ-ΣΤΘ-240230-18X-2,000-1,00	---	---	---	10.0000 22/06/2015	---	---	---
37,541,515	1.00	4.30	Πργμ/Πργμ	24/02/2031	19	---	24/02	4.30	1	ΟΕΔ-ΣΤΘ-240231-19X-2,000-1,00	---	---	---	10.0000 22/06/2015	---	---	---
37,558,317	1.00	4.30	Πργμ/Πργμ	24/02/2032	20	---	24/02	4.30	1	ΟΕΔ-ΣΤΘ-240232-20X-2,000-1,00	---	---	---	10.0000 22/06/2015	---	---	---
37,473,732	1.00	4.30	Πργμ/Πργμ	24/02/2033	21	---	24/02	4.30	1	ΟΕΔ-ΣΤΘ-240233-21X-2,000-1,00	---	---	---	10.0000 22/06/2015	---	---	---
33,888,293	1.00	4.30	Πργμ/Πργμ	24/02/2034	22	---	24/02	4.30	1	ΟΕΔ-ΣΤΘ-240234-22X-2,000-1,00	---	---	---	10.0000 22/06/2015	---	---	---
35,177,800	1.00	4.30	Πργμ/Πργμ	24/02/2035	23	---	24/02	4.30	1	ΟΕΔ-ΣΤΘ-240235-23X-2,000-1,00	---	---	---	10.0000 22/06/2015	---	---	---
35,547,268	1.00	4.30	Πργμ/Πργμ	24/02/2036	24	---	24/02	4.30	1	ΟΕΔ-ΣΤΘ-240236-24X-2,000-1,00	---	---	---	10.0000 22/06/2015	---	---	---
40,246,306	1.00	4.30	Πργμ/Πργμ	24/02/2037	25	---	24/02	4.30	1	ΟΕΔ-ΣΤΘ-240237-25X-2,000-1,00	---	---	---	10.0000 22/06/2015	---	---	---
37,643,952	1.00	4.30	Πργμ/Πργμ	24/02/2038	26	---	24/02	4.30	1	ΟΕΔ-ΣΤΘ-240238-26X-2,000-1,00	---	---	---	10.0000 22/06/2015	---	---	---
36,977,100	1.00	4.30	Πργμ/Πργμ	24/02/2039	27	---	24/02	4.30	1	ΟΕΔ-ΣΤΘ-240239-27X-2,000-1,00	---	---	---	10.0000 22/06/2015	---	---	---
41,615,000	1.00	4.30	Πργμ/Πργμ	24/02/2040	28	---	24/02	4.30	1	ΟΕΔ-ΣΤΘ-240240-28X-2,000-1,00	---	---	---	10.0000 22/06/2015	---	---	---
42,227,208	1.00	4.30	Πργμ/Πργμ	24/02/2041	29	---	24/02	4.30	1	ΟΕΔ-ΣΤΘ-240241-29X-2,000-1,00	---	---	---	10.0000 22/06/2015	---	---	---
68,288,487	1.00	4.30	Πργμ/Πργμ	24/02/2042	30	---	24/02	4.30	1	ΟΕΔ-ΣΤΘ-240242-30X-2,000-1,00	---	---	---	10.0000 22/06/2015	---	---	---
4,000,000	1,000.00	3.88	Πργμ/Πργμ	12/03/2029	10	---	12/03	3.88	1	ΟΕΔ-ΣΤΘ-120329-10X-3,875-1,0000	---	---	---	---	---	100.0000	A 15/10/2019
4,500,000	1,000.00	0.00	Πργμ/Πργμ	12/02/2026	5	---	12/02	0.00	1	ΟΕΔ-ΣΤΘ-120226-05X-0,000-1,000	---	---	---	---	---	---	---
3,000,000	1,000.00	3.38	Πργμ/Πργμ	15/02/2025	7	---	15/02	3.38	1	ΟΕΔ-ΣΤΘ-150225-07X-3,375-1,000	---	---	---	---	---	---	---
250,250	1,000.00	2.90	Πργμ/Πργμ	20/03/2023	4	---	20/03	2.90	1	ΟΕΔ-ΣΤΘ-200323-04X-2,900-1,000	---	---	---	---	---	---	---
964,000	1,000.00	3.25	Πργμ/Πργμ	20/03/2025	6	---	20/03	3.25	1	ΟΕΔ-ΣΤΘ-200325-06X-3,250-1,000	---	---	---	---	---	---	---
2,100,000	1,000.00	3.55	Πργμ/Πργμ	20/03/2026	7	---	20/03	3.55	1	ΟΕΔ-ΣΤΘ-200326-07X-3,550-1,000	---	---	---	---	---	---	---

Σημειώσεις Ομολόγων Ελλ. Δημοσίου

Ο Όγκος Συναλλαγών υπολογίζεται ως (Τεμάχια) * (Ονομαστική Τιμή). Η Αξία Συναλλαγών υπολογίζεται ως (Τεμάχια) * (Ονομαστική Τιμή) * (Τιμή %) + (Δεδουλευμένοι Τόκοι)

Η Αξία του τρέχοντος τοκομεριδίου για τις εκδόσεις Ονομαστικής Αξίας 0,01 ευρώ, αναφέρεται σε Ονομαστική Αξία 100 ευρώ.

FLR (= Floating Interest Rate) Ομόλογο Μεταβλητού Επιτοκίου.

[1] - Η Ημερομηνία Λήξης της τοκοφόρου περιόδου και η Ημερομηνία Πληρωμής του τοκομεριδίου.

Ομόλογα Ελληνικού Δημοσίου

Πλήθος Εισηγμ. Ομολογιών	Ονομ. αξία	Σημερινό επιτόκιο	Υπολογισμός Δεδουλευμένων	Ημερ/νία Λήξης [1]	Διάρκεια (έτη)	Σημείωση	Ημερομηνία Πληρ.	Αξία τρέχοντος	Μον. Διαπρ.	Ομόλογα Ελληνικού Δημοσίου	Κατωτ Τιμή	Ανωτ Τιμή	Τιμή κλεισ.	Προηγ. Κλείσιμο-ημ/νία	Όγκος	Αξία Συναλλαγών	Τελευταία εντολή Αγορ./ Πώλ. Ημερομηνία
5,500,000	1,000.00	1.50	Πργμ/Πργμ	18/06/2030	10	---	18/06	1.50	1	ΟΕΔ-ΣΤΘ-180630-10X-1,500-1,000	---	---	---	---	---	---	---
5,364,250	1,000.00	3.25	Πργμ/Πργμ	20/03/2050	30	---	20/03	3.25	1	ΟΕΔ-ΣΤΘ-200350-30X-3,250-1,000	---	---	---	---	---	---	---
3,924,361	1,000.00	2.00	Πργμ/Πργμ	22/04/2027	7	---	22/04	2.00	1	ΟΕΔ-ΣΤΘ-220427-07X-2,000-1,000	---	---	---	---	---	---	99.9000 A 22/04/2020
2,500,000	1,000.00	1.88	Πργμ/Πργμ	23/07/2026	7	---	23/07	1.88	1	ΟΕΔ-ΣΤΘ-230726-07X-1,875-1,000	---	---	---	---	---	---	---
3,500,000	1,000.00	1.88	Πργμ/Πργμ	24/01/2052	30	---	24/01	1.88	1	ΟΕΔ-ΣΤΘ-240152-30X-1,875-1,000	---	---	---	---	---	---	---
3,500,000	1,000.00	1.75	Πργμ/Πργμ	18/06/2032	10	---	18/06	1.75	1	ΟΕΔ-ΣΤΘ-180632-10X-1,750-1,000	---	---	---	---	---	---	---
1,000,000	1,000.00	1.13	FLR Πργμ/360	15/12/2027	5	---	- 15/12 - 15/03 -	---	1	ΟΕΔ-ΚΥΜ-151227-05X-1,130-1,000	---	---	---	---	---	---	---

Σημειώσεις Ομολόγων Ελλ. Δημοσίου

Ο Όγκος Συναλλαγών υπολογίζεται ως (Τεμάχια) * (Ονομαστική Τιμή). Η Αξία Συναλλαγών υπολογίζεται ως (Τεμάχια) * (Ονομαστική Τιμή) * (Τιμή %) + (Δεδουλευμένοι Τόκοι)

Η Αξία του τρέχοντος τοκομεριδίου για τις εκδόσεις Ονομαστικής Αξίας 0,01 ευρώ, αναφέρεται σε Ονομαστική Αξία 100 ευρώ.

FLR (= Floating Interest Rate) Ομόλογο Μεταβλητού Επιτοκίου.

[1] - Η Ημερομηνία Λήξης της τοκοφόρου περιόδου και η Ημερομηνία Πληρωμής του τοκομεριδίου.

Έντοκα Γραμμάτια & Zero Coupon Ομόλογα Ελληνικού Δημοσίου

Ημερ/νία	Διάρκειας 13 εβδομάδων									Διάρκειας 26 εβδομάδων									Διάρκειας 52 εβδομάδων								
	Ημερ/νία Λήξης	Αρχικό Επιτόκιο	Πλήθος Εισηγμένων	Ονομική αξία	Τιμή έκδοσης	Τελευταία Τιμή	Συναλλαγή Ημερομηνία	Όγκος Συναλλαγών	Σημ.	Ημερ/νία Λήξης	Αρχικό Επιτόκιο	Πλήθος Εισηγμένων	Ονομ/κή αξία	Τιμή έκδοσης	Τελευταία Τιμή	Συναλλαγή Ημερομηνία	Όγκος Συναλλαγών	Σημ.	Ημερ/νία Λήξης	Αρχικό Επιτόκιο	Πλήθος Εισηγμένων	Ονομ/κή αξία	Τιμή έκδοσης	Τελευταία Τιμή	Συναλλαγή Ημερομηνία	Όγκος Συναλλαγών	Σημ.
10/12/2021	---	---	---	---	---	---	---	---	---	---	---	---	---	---	---	---	---	---	09/12/2022	-0.40	600,000	1,000.00	1,004.06	---	---	---	---
11/03/2022	---	---	---	---	---	---	---	---	---	---	---	---	---	---	---	---	---	---	10/03/2023	-0.23	1,000,000	1,000.00	1,002.30	---	---	---	---
10/06/2022	---	---	---	---	---	---	---	---	---	---	---	---	---	---	---	---	---	---	09/06/2023	0.83	1,600,000	1,000.00	991.68	---	---	---	---
09/09/2022	---	---	---	---	---	---	---	---	---	---	---	---	---	---	---	---	---	---	08/09/2023	1.97	1,000,000	1,000.00	980.47	---	---	---	---

Ημερήσιο Δελτίο Τιμών

Έτος: 143 Αύξων Αριθμός Συνεδρίασης: 177

Ενότητα 5: Ομόλογα Ελληνικού Δημοσίου Διαπραγματεύσιμα με τη Μέθοδο Εκφώνησης - Αντιφώνησης

Τρίτη, 20 Σεπτεμβρίου, 2022

Ομόλογα σε Κυκλοφορία	Νόμισμα / Ελάχιστη διαπραγ.	Ημερομηνία Πληρ.	Αξία τρέχοντος τοκομεριδίου	Σημείωση	Τοκομερίδιο	Μονάδα διαπίσης	Ημερ/νία Έκδοσης	Διάρκεια (έτη)	Σημερινό επιτόκιο	Υ.Δ.Τ σε ημέρες	Ομόλογα	Τελευταία τιμή προηγ.	Τελευτ. Τιμή	Εκφ. τοις μετρητοίς (€)	Συναλλαγές σε τμχ	Ελάχιστο ζωής	Μέγιστο ζωής		
Νομικών Προσώπων και Εταιρειών σε Συνάλλαγμα και Ευρο																			
0	GBP / 10	01/12	0.25	---	65	1	01/12/1928	100	2.5	360	Ε.Κ.Τ.Ε.	---	---	---	---	---	---		
103,746	GBP / 10	01/12	0.25	---	63	1	01/12/1930	98	2.5	360	Ε.Κ.Τ.Ε. σειρά	2.27	05/02/1996	2.27	Π	05/02/1996	---	2.27	2.27

Σημειώσεις Ομολόγων Ελλ. Δημοσίου

Υ.Δ.Τ: Υπολογισμός Δεδουλευμένων Τόκων.

FLR (= Floating Interest Rate) Ομόλογο Μεταβλητού Επιτοκίου.

Η ελάχιστη διαπραγματεύσιμη Ονομαστική Αξία για όλους τους Άυλους Τίτλους του Δημοσίου είναι τα 100 Ευρώ. (μφρ-0)

Πίνακας Μελών Χρηματιστηρίου Αθηνών και Μελών ΕΤ.ΕΚ.

Επωνυμία	Διεύθυνση	Τηλέφωνο	Φαξ	Αγορά Μετοχών			Αγορά Παραγώγων		Μέλη ΕΤ.ΕΚ.	
				Μέλος Αγοράς	Μέλος εξ Αποστάσεως	Ειδικός Διαπρήτης	Διαπρήτης	Ειδικός Διαπρήτης	Γενικό Εκκαθιστικό	Άμεσο Εκκαθιστικό
AEONIC SECURITIES C.I.F. P.L.C.	ΛΑΪΟΥ 6, ΓΡ. 301B, ANNA COURT ,	35725337600		a	a					
ARGUS STOCKBROKERS LTD	25 ΛΕΩΦΟΡΟΣ ΔΗΜΟΣΘΕΝΗ ΣΕΒΕΡΗ 25 ,	0035722717000		a	a		a			
ATLANTIC SECURITIES LTD	ΠΡΟΔΡΟΜΟΥ 37 37,	0035722445400		a	a					
ΑΧΟΝ ΧΡΗΜΑΤΙΣΤΗΡΙΑΚΗ Α.Ε.Π.Ε.Υ.	ΣΤΑΔΙΟΥ 48 48, ΑΘΗΝΑ	2103363800		a			a			
ΒΕΤΑ ΧΡΗΜΑΤΙΣΤΗΡΙΑΚΗ Α.Ε.Π.Ε.Υ.	Λ.ΑΛΕΞΑΝΔΡΑΣ 29 29 , ΑΘΗΝΑ	2106478930		a		a	a			a
BNP PARIBAS SECURITIES SERVICES	ΛΑΜΨΑΚΟΥ 2 2, ΑΘΗΝΑ	2107468500							a	
BOFA SECURITIES EUROPE SA	112 AVENUE KL?BER 75116 ,	+33 153655555		a	a					
CAPITAL ΑΧΕΠΕΥ	ΜΗΤΡΟΠΟΛΕΩΣ 58 58, ΑΘΗΝΑ	2103369700		a			a			
CITIGROUP GLOBAL MARKETS EUROPE AG	REUTERWEG 16 16,	+49 691366-0		a	a					
CITIGROUP GLOBAL MARKETS LIMITED	33 CANADA SQUARE -CANARY WHARF 1,	+44 02079864000		a						
CREDIT SUISSE BANK (EUROPE), S.A.	CALLE AYALA 42, 3A PLANTA-B MADRID ,	+34917916000		a	a					
CREDIT SUISSE SECURITIES (EUROPE) LIMITED	ONE CABOT SQUARE 1 , LONDON	+44 2078888888		a						
DEUTSCHE BANK AG	GREAT WINCHESTER STREET 1 , LONDON	+44 20 754 54209	00441133361437		a					
EUROBANK EQUITIES ΜΟΝΟΠΡΟΣΩΠΗ Α.Ε.Π.Ε.Υ.	ΦΙΛΕΛΛΗΝΩΝ 10 & ΞΕΝΟΦΩΝΤΟΣ 13 , ΑΘΗΝΑ	2103720425		a		a	a			a
EUROCORP Α.Ε.Π.Ε.Υ.	ΠΛ.ΦΙΛΙΚΗΣ ΕΤΑΙΡΕΙΑΣ 14 14, ΑΘΗΝΑ	2107263600		a			a			a
EUROTRUST ΧΡΗΜΑΤΙΣΤΗΡΙΑΚΗ Α.Ε.Π.Ε.Υ.	ΣΕΒΑΣΤΟΥΠΟΛΕΩΣ 113 113, ΑΘΗΝΑ	2103363100		a						
EUROXX ΧΡΗΜΑΤΙΣΤΗΡΙΑΚΗ Α.Ε.Π.Ε.Υ.	ΠΑΛΛΑΙΟΛΟΓΟΥ 7, ΧΑΛΑΝΔΡΙ	(210)-6879400	(210)-6879401	a		a	a	a		a
	ΠΑΛΛΑΙΟΛΟΓΟΥ 7, ΧΑΛΑΝΔΡΙ	+30 2106879400	210-6879401							
GLOBAL CAPITAL SECURITIES & FINANCIAL SERVICES LTD	Λ.ΑΡΧΙΕΠΙΣΚΟΠΟΥ ΜΑΚΑΡΙΟΥ Γ50 50,	0035722710710		a	a					
HSBC CONTINENTAL EUROPE	Λ.ΜΕΣΣΟΓΕΙΩΝ 109-111 109-111,	2106960000							a	
INDEX ΧΡΗΜΑΤΙΣΤΗΡΙΑΚΗ Α.Ε.Π.Ε.Υ.	ΔΡΑΓΑΤΣΑΝΙΟΥ 6 6, ΑΘΗΝΑ	2103213920		a						
LAIKI FINANCIAL SERVICES LTD	ΛΕΩΦ. ΒΥΡΩΝΟΣ 26, ΛΕΥΚΩΣΙΑ ΚΥΠΡΟΥ	357 22367367	357 22718567		a					
MEGA EQUITY SECURITIES & FINANCIAL SERVICES PUBLIC LTD	ΛΕΩΦ.ΓΡΙΒΑ ΔΙΓΓΕΝΗ 42-44 42-44,	0035722711711		a	a		a			
MERIT ΧΡΗΜΑΤΙΣΤΗΡΙΑΚΗ Α.Ε.Π.Ε.Υ.	ΣΟΦΟΚΛΕΟΥΣ 5 5, ΑΘΗΝΑ	2103671880		a		a	a			a
MERRILL LYNCH INTERNATIONAL	2 KING EDWARD STREET 2 , LONDON	+44 20276281000		a						
NUNTIUS ΧΡΗΜΑΤΙΣΤΗΡΙΑΚΗ Α.Ε.Π.Ε.Υ.	ΔΡΑΓΑΤΣΑΝΙΟΥ 6 6, ΑΘΗΝΑ	2103350599		a						
ONE PLUS CAPITAL LIMITED	75 PRODROMOU AVENUE NICOSIA 1307 ,	35722873760		a	a					
PROCHOICE CHRIMATISTIRIAKI LTD	ΛΕΩΦ.ΣΠΥΡΟΥ ΚΥΠΡΙΑΝΟΥ 57, ΑΚΙΝΗΤΑ Φ 57,	035724661192		a	a					
SHARELINK SECURITIES & FINANCIAL SERVICES LTD	HOUSE-ΘΕΟΤΟΚΗ 6 ΜΕΓΑΡΟ ΕΛΛΗΝΑ 6 ,	+357 22554200		a			a			
SOCIETE GENERALE S.A.	17 COURS VALMY, CEDEX ,	+157290504		a	a		a			
SOLIDUS SECURITIES Α.Ε.Π.Ε.Υ.	ΛΟΥΙΖΗΣ ΡΙΑΝΚΟΥΡ 64 64, ΑΘΗΝΑ	2106900600		a			a			a
THE CYPRUS INVESTMENT & SECURITIES CORPORATION LTD	ΑΓΙΟΥ ΠΡΟΚΟΠΙΟΥ & ΠΟΣΕΙΔΩΝΟΣ 1 154,	0035722121700		a	a					

Πίνακας Μελών Χρηματιστηρίου Αθηνών και Μελών ΕΤ.ΕΚ.

Επωνυμία	Τηλέφωνο	Φαξ	Αγορά Μετοχών			Αγορά Παραγώγων		Μέλη ΕΤ.ΕΚ.	
			Μέλος Αγοράς	Μέλος εξ Αποστάσεως	Ειδικός Διαπρήτης	Διαπρήτης	Ειδικός Διαπρήτης	Γενικό Εκκαθιστικό	Άμεσο Εκκαθιστικό
UBS EUROPE SE			a	a					
OPERNTURM, BOCKENHEIMER LANDSTRASSE 2-4 ,	496921790								
UBS LIMITED				a					
FINSBURY AVENUE 1 , LONDON	+44 2075687135								
Α. ΣΑΡΡΗΣ ΧΡΗΜΑΤΙΣΤΗΡΙΑΚΗ Α.Ε.Π.Ε.Υ			a						
ΔΡΑΓΑΤΣΑΝΙΟΥ 6 6, ΑΘΗΝΑ	2103367700								
ΑΛΦΑ FINANCE ΜΟΝΟΠΡΟΣΩΠΗ ΑΕΠΕΥ			a		a	a	a		
ΜΕΡΛΙΝ 5 5, ΑΘΗΝΑ	2103677400								
ΑΛΦΑ ΤΡΑΠΕΖΑ ΑΝΩΝΥΜΗ ΕΤΑΙΡΙΑ								a	
ΣΤΑΔΙΟΥ 40 , ΑΘΗΝΑ	2103260000								
Γ. Α. ΠΕΡΒΑΝΑΣ ΧΡΗΜΑΤΙΣΤΗΡΙΑΚΗ Α.Ε.Π.Ε.Υ			a						
ΣΟΦΟΚΛΕΟΥΣ 7-9 7-9, ΑΘΗΝΑ	2103727200								
ΕΘΝΙΚΗ ΤΡΑΠΕΖΑ ΤΗΣ ΕΛΛΑΔΟΣ Α.Ε.			a			a		a	
ΑΙΟΛΟΥ 86, ΑΘΗΝΑ	(210)-3341000	(210)-3228187							
ΑΚΑΔΗΜΙΑΣ 68, ΑΘΗΝΑ	(210)-3328817	(210)-3328678							
ΕΘΝΙΚΗ ΧΡΗΜΑΤΙΣΤΗΡΙΑΚΗ ΜΟΝΟΠΡΟΣΩΠΗ ΑΕΠΕΥ			a		a	a	a		
ΛΕΩΦΟΡΟΣ ΑΘΗΝΩΝ 128-132 & ΙΦΙΓΕΝΙΑΣ 66, ΑΘΗΝΑ	2103328784								
ΕΛΛΗΝΙΚΗ ΤΡΑΠΕΖΑ (ΕΠΕΝΔΥΣΕΙΣ) ΛΤΔ				a					
ΛΕΩΦ.ΚΥΡΙΑΚΟΥ ΜΑΤΣΗ 31 - ΤΘ 24747 , ΛΕΥΚΩΣΙΑ ΚΥΠΡΟΥ	+357 22500100	357 22500110							
ΕΛΛΗΝΟΑΜΕΡΙΚΑΝΙΚΗ ΧΡΗΜΑΤΙΣΤΗΡΙΑΚΗ ΑΕΠΕΥ			a		a	a		a	
ΑΝΔΡΕΑ ΠΑΠΑΝΔΡΕΟΥ 27 27, ΜΑΡΟΥΣΙ	2103311100								
Ι. Χ. ΜΑΥΡΙΚΗΣ ΧΡΗΜΑΤΙΣΤΗΡΙΑΚΗ Α.Ε.Π.Ε.Υ			a						
ΣΟΦΟΚΛΕΟΥΣ 5 5, ΑΘΗΝΑ	2103216730								
ΚΑΠΠΑ ΧΡΗΜΑΤΙΣΤΗΡΙΑΚΗ Α.Ε.Π.Ε.Υ.			a			a			
ΒΑΛΛΩΡΙΤΟΥ 15 15, ΑΘΗΝΑ	2103678600								
ΚΑΡΑΜΑΝΩΦ ΧΡΗΜΑΤΙΣΤΗΡΙΑΚΗ Α.Ε.Π.Ε.Υ.			a						
ΠΛ.ΑΓ.ΘΕΟΔΩΡΩΝ 2 2, ΑΘΗΝΑ	2103212947								
ΚΥΚΛΟΣ ΧΡΗΜΑΤΙΣΤΗΡΙΑΚΗ Α.Ε.Π.Ε.Υ.			a			a			
ΠΑΝΕΠΙΣΤΗΜΙΟΥ 39 39, ΑΘΗΝΑ	2103364300								
ΛΕΩΝ ΔΕΠΟΛΑΣ ΧΡΗΜΑΤΙΣΤΗΡΙΑΚΗ Α.Ε.Π.Ε.Υ.			a		a	a			
ΧΡΗΣΤΟΥ ΛΑΔΑ 1 1, ΑΘΗΝΑ	2103213276 -28								
Ν. ΧΡΥΣΟΧΟΙΔΗΣ ΧΡΗΜΑΤΙΣΤΗΡΙΑΚΗ Α.Ε.Π.Ε.Υ			a			a		a	
ΣΟΦΟΚΛΕΟΥΣ 7-9 7-9, ΑΘΗΝΑ	2103213913								
ΠΑΝΤΕΛΑΚΗΣ ΧΡΗΜΑΤΙΣΤΗΡΙΑΚΗ Α.Ε.Π.Ε.Υ			a		a	a	a		
ΕΘΝΙΚΗΣ ΑΝΤΙΣΤΑΣΕΩΣ 57, ΚΤΙΡΙΟ Β 57, ΧΑΛΑΝΔΡΙ	2106965000								
ΠΕΙΡΑΙΩΣ ΜΟΝΟΠΡΟΣΩΠΗ Α.Ε.Π.Ε.Υ.			a		a	a	a	a	
ΣΤΑΔΙΟΥ 10 10, ΑΘΗΝΑ	2103354100								
ΠΗΓΑΣΟΣ ΧΡΗΜΑΤΙΣΤΗΡΙΑΚΗ Α.Ε.Π.Ε.Υ.			a			a			
ΒΑΛΛΩΡΙΤΟΥ 17 & ΑΜΕΡΙΚΗΣ 17 , ΑΘΗΝΑ	2103670700								
ΣΤ. ΕΜ. ΛΑΥΡΕΝΤΑΚΗΣ ΧΡΗΜΑΤΙΣΤΗΡΙΑΚΗ Α.Ε.Π.Ε.Υ.			a			a			
ΣΟΦΟΚΛΕΟΥΣ 7-9 7-9, ΑΘΗΝΑ	2103213336								
ΤΡΑΠΕΖΑ EUROBANK ΑΕ								a	
ΟΘΩΝΟΣ 8 , ΑΘΗΝΑ	2103337000								
ΤΡΑΠΕΖΑ ΟΡΤΙΜΑ BANK Α.Ε.			a		a	a	a		
ΑΙΓΙΑΛΕΙΑΣ 32 & ΠΑΡΑΔΕΙΣΟΥ 32 , ΜΑΡΟΥΣΙ	2108173663								
ΤΡΑΠΕΖΑ ΠΕΙΡΑΙΩΣ ΑΝΩΝΥΜΟΣ ΕΤΑΙΡΕΙΑ			a			a		a	
ΑΜΕΡΙΚΗΣ 4 , ΑΘΗΝΑ	2103335000								

Πίνακας Μετοχών Υπό Ειδική Διαπραγμάτευση

Χρεόγραφο	Κατηγορία Διαπραγμάτευσης
Ειδικός Διαπραγματευτής	Εναρξη Ειδικής Διαπραγμάτευσης
MLS ΠΛΗΡΟΦΟΡΙΚΗ (ΚΟ)	Κατάσταση σε Αναστολή
ΠΕΙΡΑΙΩΣ ΜΟΝΟΠΡΟΣΩΠΗ Α.Ε.Π.Ε.Υ.	01/08/2019
ALPHA ETF FTSE Athex Large Cap	Διαπραγματεύσιμα Αμοιβαία Κεφάλαια (Δ.Α.Κ.)
ΑΛΦΑ FINANCE ΜΟΝΟΠΡΟΣΩΠΗ ΑΕΠΕΥ	02/01/1900
ΕΘΝΙΚΗ ΧΡΗΜΑΤΙΣΤΗΡΙΑΚΗ ΜΟΝΟΠΡΟΣΩΠΗ ΑΕΠΕΥ	02/01/1900
ALPHA TRUST (ΚΟ)	Κύρια Αγορά
ΛΕΩΝ ΔΕΠΟΛΑΣ ΧΡΗΜΑΤΙΣΤΗΡΙΑΚΗ Α.Ε.Π.Ε.Υ.	04/01/2021
ALPHA ΥΠΗΡΕΣΙΩΝ ΣΥΜΜ (ΚΟ)	Κύρια Αγορά
EUROBANK EQUITIES ΜΟΝΟΠΡΟΣΩΠΗ Α.Ε.Π.Ε.Υ.	22/10/2006
MERIT ΧΡΗΜΑΤΙΣΤΗΡΙΑΚΗ Α.Ε.Π.Ε.Υ.	03/09/2012
ΑΛΦΑ FINANCE ΜΟΝΟΠΡΟΣΩΠΗ ΑΕΠΕΥ	29/02/2016
ΕΘΝΙΚΗ ΧΡΗΜΑΤΙΣΤΗΡΙΑΚΗ ΜΟΝΟΠΡΟΣΩΠΗ ΑΕΠΕΥ	02/01/1900
ΕΛΛΗΝΟΑΜΕΡΙΚΑΝΙΚΗ ΧΡΗΜΑΤΙΣΤΗΡΙΑΚΗ ΑΕΠΕΥ	25/07/2014
ΛΕΩΝ ΔΕΠΟΛΑΣ ΧΡΗΜΑΤΙΣΤΗΡΙΑΚΗ Α.Ε.Π.Ε.Υ.	04/01/2016
ΠΕΙΡΑΙΩΣ ΜΟΝΟΠΡΟΣΩΠΗ Α.Ε.Π.Ε.Υ.	28/05/2009
ΑΤΤΙΚΑ BANK Α.Τ.Ε. (ΚΟ)	Κύρια Αγορά
EUROXX ΧΡΗΜΑΤΙΣΤΗΡΙΑΚΗ Α.Ε.Π.Ε.Υ.	22/01/2016
ΑΥΤΟHELLAS (ΚΟ)	Κύρια Αγορά
EUROXX ΧΡΗΜΑΤΙΣΤΗΡΙΑΚΗ Α.Ε.Π.Ε.Υ.	02/07/2018
ΑΛΦΑ FINANCE ΜΟΝΟΠΡΟΣΩΠΗ ΑΕΠΕΥ	01/07/2019
AVE (ΚΟ)	Κύρια Αγορά
EUROXX ΧΡΗΜΑΤΙΣΤΗΡΙΑΚΗ Α.Ε.Π.Ε.Υ.	05/06/2020
BRIQ PROPERTIES (ΚΟ)	Κύρια Αγορά
EUROBANK EQUITIES ΜΟΝΟΠΡΟΣΩΠΗ Α.Ε.Π.Ε.Υ.	09/09/2019
ΛΕΩΝ ΔΕΠΟΛΑΣ ΧΡΗΜΑΤΙΣΤΗΡΙΑΚΗ Α.Ε.Π.Ε.Υ.	22/02/2021
BYTE COMPUTER (ΚΟ)	Κύρια Αγορά
MERIT ΧΡΗΜΑΤΙΣΤΗΡΙΑΚΗ Α.Ε.Π.Ε.Υ.	04/08/2008
CENERGY HOLDINGS (ΚΑ)	Κύρια Αγορά
EUROBANK EQUITIES ΜΟΝΟΠΡΟΣΩΠΗ Α.Ε.Π.Ε.Υ.	02/01/2016
ΑΛΦΑ FINANCE ΜΟΝΟΠΡΟΣΩΠΗ ΑΕΠΕΥ	02/01/2016
ΤΡΑΠΕΖΑ ΟΡΤΙΜΑ BANK Α.Ε.	14/03/2022
CNL CAPITAL (ΚΟ)	Κύρια Αγορά
MERIT ΧΡΗΜΑΤΙΣΤΗΡΙΑΚΗ Α.Ε.Π.Ε.Υ.	01/10/2018
COCA-COLA HBC AG (ΚΟ)	Κύρια Αγορά
ΒΕΤΑ ΧΡΗΜΑΤΙΣΤΗΡΙΑΚΗ Α.Ε.Π.Ε.Υ.	08/03/2021
ΕΘΝΙΚΗ ΧΡΗΜΑΤΙΣΤΗΡΙΑΚΗ ΜΟΝΟΠΡΟΣΩΠΗ ΑΕΠΕΥ	02/01/1900
ΠΕΙΡΑΙΩΣ ΜΟΝΟΠΡΟΣΩΠΗ Α.Ε.Π.Ε.Υ.	04/05/2015
DIMAND (ΚΟ)	Κύρια Αγορά
EUROBANK EQUITIES ΜΟΝΟΠΡΟΣΩΠΗ Α.Ε.Π.Ε.Υ.	08/08/2022
ΑΛΦΑ FINANCE ΜΟΝΟΠΡΟΣΩΠΗ ΑΕΠΕΥ	08/08/2022
EUROBANK HOLDINGS (ΚΟ)	Κύρια Αγορά
EUROBANK EQUITIES ΜΟΝΟΠΡΟΣΩΠΗ Α.Ε.Π.Ε.Υ.	01/06/2012
MERIT ΧΡΗΜΑΤΙΣΤΗΡΙΑΚΗ Α.Ε.Π.Ε.Υ.	06/11/2017
ΑΛΦΑ FINANCE ΜΟΝΟΠΡΟΣΩΠΗ ΑΕΠΕΥ	09/01/2006
ΕΘΝΙΚΗ ΧΡΗΜΑΤΙΣΤΗΡΙΑΚΗ ΜΟΝΟΠΡΟΣΩΠΗ ΑΕΠΕΥ	02/01/1900
ΕΛΛΗΝΟΑΜΕΡΙΚΑΝΙΚΗ ΧΡΗΜΑΤΙΣΤΗΡΙΑΚΗ ΑΕΠΕΥ	25/07/2014
ΛΕΩΝ ΔΕΠΟΛΑΣ ΧΡΗΜΑΤΙΣΤΗΡΙΑΚΗ Α.Ε.Π.Ε.Υ.	30/11/2018
ΠΕΙΡΑΙΩΣ ΜΟΝΟΠΡΟΣΩΠΗ Α.Ε.Π.Ε.Υ.	28/09/2009
FOURLIS ΣΥΜΜΕΤΟΧΩΝ (ΚΟ)	Κύρια Αγορά
EUROBANK EQUITIES ΜΟΝΟΠΡΟΣΩΠΗ Α.Ε.Π.Ε.Υ.	01/12/2016
ΠΕΙΡΑΙΩΣ ΜΟΝΟΠΡΟΣΩΠΗ Α.Ε.Π.Ε.Υ.	06/03/2017
IDEAL HOLDINGS (ΚΟ)	Κύρια Αγορά
EUROBANK EQUITIES ΜΟΝΟΠΡΟΣΩΠΗ Α.Ε.Π.Ε.Υ.	07/06/2021
ΠΕΙΡΑΙΩΣ ΜΟΝΟΠΡΟΣΩΠΗ Α.Ε.Π.Ε.Υ.	07/06/2021
INFORM Π. ΛΥΚΟΣ (ΚΟ)	Κύρια Αγορά
ΒΕΤΑ ΧΡΗΜΑΤΙΣΤΗΡΙΑΚΗ Α.Ε.Π.Ε.Υ.	31/01/2022
INTERCONTINENTAL (ΚΟ)	Κύρια Αγορά
ΛΕΩΝ ΔΕΠΟΛΑΣ ΧΡΗΜΑΤΙΣΤΗΡΙΑΚΗ Α.Ε.Π.Ε.Υ.	03/06/2019
INTRAKAT (ΚΟ)	Κύρια Αγορά
ΒΕΤΑ ΧΡΗΜΑΤΙΣΤΗΡΙΑΚΗ Α.Ε.Π.Ε.Υ.	04/10/2021
JUMBO (ΚΟ)	Κύρια Αγορά
ΒΕΤΑ ΧΡΗΜΑΤΙΣΤΗΡΙΑΚΗ Α.Ε.Π.Ε.Υ.	01/02/2021
EUROBANK EQUITIES ΜΟΝΟΠΡΟΣΩΠΗ Α.Ε.Π.Ε.Υ.	25/05/2020
MERIT ΧΡΗΜΑΤΙΣΤΗΡΙΑΚΗ Α.Ε.Π.Ε.Υ.	06/11/2017
ΠΕΙΡΑΙΩΣ ΜΟΝΟΠΡΟΣΩΠΗ Α.Ε.Π.Ε.Υ.	06/03/2017
LAMDA DEVELOPMENT(ΚΟ)	Κύρια Αγορά
EUROBANK EQUITIES ΜΟΝΟΠΡΟΣΩΠΗ Α.Ε.Π.Ε.Υ.	08/12/2014
ΠΑΝΤΕΛΑΚΗΣ ΧΡΗΜΑΤΙΣΤΗΡΙΑΚΗ Α.Ε.Π.Ε.Υ.	06/11/2017
ΠΕΙΡΑΙΩΣ ΜΟΝΟΠΡΟΣΩΠΗ Α.Ε.Π.Ε.Υ.	29/06/2017

Πίνακας Μετοχών Υπό Ειδική Διαπραγμάτευση

Χρεόγραφο	Κατηγορία Διαπραγμάτευσης
Ειδικός Διαπραγματευτής	Έναρξη Ειδικής Διαπραγμάτευσης
MARFIN INVESTMENT GROUP (ΚΟ)	Κύρια Αγορά
EUROBANK EQUITIES ΜΟΝΟΠΡΟΣΩΠΗ Α.Ε.Π.Ε.Υ.	23/03/2015
ΠΕΙΡΑΙΩΣ ΜΟΝΟΠΡΟΣΩΠΗ Α.Ε.Π.Ε.Υ.	02/02/2009
PREMIA (ΚΟ)	Κύρια Αγορά
ΒΕΤΑ ΧΡΗΜΑΤΙΣΤΗΡΙΑΚΗ Α.Ε.Π.Ε.Υ.	01/06/2021
ΠΑΝΤΕΛΑΚΗΣ ΧΡΗΜΑΤΙΣΤΗΡΙΑΚΗ Α.Ε.Π.Ε.Υ.	23/12/2021
PROFILE (ΚΟ)	Κύρια Αγορά
ΠΑΝΤΕΛΑΚΗΣ ΧΡΗΜΑΤΙΣΤΗΡΙΑΚΗ Α.Ε.Π.Ε.Υ.	01/07/2019
QUEST ΣΥΜΜΕΤΟΧΩΝ (ΚΟ)	Κύρια Αγορά
ΒΕΤΑ ΧΡΗΜΑΤΙΣΤΗΡΙΑΚΗ Α.Ε.Π.Ε.Υ.	26/03/2018
EUROBANK EQUITIES ΜΟΝΟΠΡΟΣΩΠΗ Α.Ε.Π.Ε.Υ.	28/01/2019
ΤΙΤΑΝ CEMENT (ΚΑ)	Κύρια Αγορά
ΒΕΤΑ ΧΡΗΜΑΤΙΣΤΗΡΙΑΚΗ Α.Ε.Π.Ε.Υ.	01/02/2021
EUROBANK EQUITIES ΜΟΝΟΠΡΟΣΩΠΗ Α.Ε.Π.Ε.Υ.	06/11/2019
ΠΕΙΡΑΙΩΣ ΜΟΝΟΠΡΟΣΩΠΗ Α.Ε.Π.Ε.Υ.	18/01/2021
UNIBIOS (ΚΟ)	Κύρια Αγορά
ΛΕΩΝ ΔΕΠΟΛΑΣ ΧΡΗΜΑΤΙΣΤΗΡΙΑΚΗ Α.Ε.Π.Ε.Υ.	01/02/2021
VIOTALCO SA/NV (ΚΑ)	Κύρια Αγορά
EUROBANK EQUITIES ΜΟΝΟΠΡΟΣΩΠΗ Α.Ε.Π.Ε.Υ.	04/03/2014
MERIT ΧΡΗΜΑΤΙΣΤΗΡΙΑΚΗ Α.Ε.Π.Ε.Υ.	17/03/2014
ΑΛΦΑ FINANCE ΜΟΝΟΠΡΟΣΩΠΗ ΑΕΠΕΥ	11/03/2008
ΑΒΑΞ Α.Ε. (ΚΟ)	Κύρια Αγορά
EUROBANK EQUITIES ΜΟΝΟΠΡΟΣΩΠΗ Α.Ε.Π.Ε.Υ.	14/12/2015
ΠΕΙΡΑΙΩΣ ΜΟΝΟΠΡΟΣΩΠΗ Α.Ε.Π.Ε.Υ.	01/02/2021
ΑΔΜΗΕ ΣΥΜΜΕΤΟΧΩΝ Α.Ε. (ΚΟ)	Κύρια Αγορά
EUROBANK EQUITIES ΜΟΝΟΠΡΟΣΩΠΗ Α.Ε.Π.Ε.Υ.	24/05/2021
ΕΛΛΗΝΟΑΜΕΡΙΚΑΝΙΚΗ ΧΡΗΜΑΤΙΣΤΗΡΙΑΚΗ ΑΕΠΕΥ	09/03/2020
ΠΕΙΡΑΙΩΣ ΜΟΝΟΠΡΟΣΩΠΗ Α.Ε.Π.Ε.Υ.	29/06/2017
ΑΕΡΟΠΟΡΙΑ ΑΙΓΑΙΟΥ (ΚΟ)	Κύρια Αγορά
EUROBANK EQUITIES ΜΟΝΟΠΡΟΣΩΠΗ Α.Ε.Π.Ε.Υ.	22/09/2020
ΑΝΔΡΟΜΕΔΑ ΑΕΕΧ (ΚΟ)	Κύρια Αγορά
ΒΕΤΑ ΧΡΗΜΑΤΙΣΤΗΡΙΑΚΗ Α.Ε.Π.Ε.Υ.	15/02/2021
ΓΕΚ ΤΕΡΝΑ (ΚΟ)	Κύρια Αγορά
ΒΕΤΑ ΧΡΗΜΑΤΙΣΤΗΡΙΑΚΗ Α.Ε.Π.Ε.Υ.	08/03/2021
EUROBANK EQUITIES ΜΟΝΟΠΡΟΣΩΠΗ Α.Ε.Π.Ε.Υ.	24/05/2021
ΠΕΙΡΑΙΩΣ ΜΟΝΟΠΡΟΣΩΠΗ Α.Ε.Π.Ε.Υ.	29/08/2019
ΔΕΗ (ΚΟ)	Κύρια Αγορά
ΒΕΤΑ ΧΡΗΜΑΤΙΣΤΗΡΙΑΚΗ Α.Ε.Π.Ε.Υ.	01/02/2021
EUROBANK EQUITIES ΜΟΝΟΠΡΟΣΩΠΗ Α.Ε.Π.Ε.Υ.	22/10/2006
MERIT ΧΡΗΜΑΤΙΣΤΗΡΙΑΚΗ Α.Ε.Π.Ε.Υ.	06/11/2017
ΑΛΦΑ FINANCE ΜΟΝΟΠΡΟΣΩΠΗ ΑΕΠΕΥ	09/01/2006
ΕΘΝΙΚΗ ΧΡΗΜΑΤΙΣΤΗΡΙΑΚΗ ΜΟΝΟΠΡΟΣΩΠΗ ΑΕΠΕΥ	02/01/1900
ΕΛΛΗΝΟΑΜΕΡΙΚΑΝΙΚΗ ΧΡΗΜΑΤΙΣΤΗΡΙΑΚΗ ΑΕΠΕΥ	01/09/2014
ΠΕΙΡΑΙΩΣ ΜΟΝΟΠΡΟΣΩΠΗ Α.Ε.Π.Ε.Υ.	28/09/2009
ΕΘΝΙΚΗ ΤΡΑΠΕΖΑ (ΚΟ)	Κύρια Αγορά
EUROBANK EQUITIES ΜΟΝΟΠΡΟΣΩΠΗ Α.Ε.Π.Ε.Υ.	22/10/2006
MERIT ΧΡΗΜΑΤΙΣΤΗΡΙΑΚΗ Α.Ε.Π.Ε.Υ.	03/09/2012
ΑΛΦΑ FINANCE ΜΟΝΟΠΡΟΣΩΠΗ ΑΕΠΕΥ	09/01/2006
ΕΘΝΙΚΗ ΧΡΗΜΑΤΙΣΤΗΡΙΑΚΗ ΜΟΝΟΠΡΟΣΩΠΗ ΑΕΠΕΥ	02/01/1900
ΕΛΛΗΝΟΑΜΕΡΙΚΑΝΙΚΗ ΧΡΗΜΑΤΙΣΤΗΡΙΑΚΗ ΑΕΠΕΥ	25/07/2014
ΛΕΩΝ ΔΕΠΟΛΑΣ ΧΡΗΜΑΤΙΣΤΗΡΙΑΚΗ Α.Ε.Π.Ε.Υ.	20/05/2015
ΠΕΙΡΑΙΩΣ ΜΟΝΟΠΡΟΣΩΠΗ Α.Ε.Π.Ε.Υ.	08/09/2008
ΕΚΤΕΡ (ΚΟ)	Κύρια Αγορά
EUROBANK EQUITIES ΜΟΝΟΠΡΟΣΩΠΗ Α.Ε.Π.Ε.Υ.	16/10/2017
ΛΕΩΝ ΔΕΠΟΛΑΣ ΧΡΗΜΑΤΙΣΤΗΡΙΑΚΗ Α.Ε.Π.Ε.Υ.	21/05/2018
ΕΛΑΣΤΡΟΝ (ΚΟ)	Κύρια Αγορά
ΛΕΩΝ ΔΕΠΟΛΑΣ ΧΡΗΜΑΤΙΣΤΗΡΙΑΚΗ Α.Ε.Π.Ε.Υ.	20/02/2017
ΕΛΒΑΛΧΑΛΚΟΡ (ΚΟ)	Κύρια Αγορά
EUROBANK EQUITIES ΜΟΝΟΠΡΟΣΩΠΗ Α.Ε.Π.Ε.Υ.	07/05/2018
ΑΛΦΑ FINANCE ΜΟΝΟΠΡΟΣΩΠΗ ΑΕΠΕΥ	07/05/2018
ΕΛΛΑΚΤΩΡ (ΚΟ)	Κύρια Αγορά
EUROBANK EQUITIES ΜΟΝΟΠΡΟΣΩΠΗ Α.Ε.Π.Ε.Υ.	01/06/2012
EUROXX ΧΡΗΜΑΤΙΣΤΗΡΙΑΚΗ Α.Ε.Π.Ε.Υ.	24/09/2018
ΑΛΦΑ FINANCE ΜΟΝΟΠΡΟΣΩΠΗ ΑΕΠΕΥ	18/03/2019
ΕΘΝΙΚΗ ΧΡΗΜΑΤΙΣΤΗΡΙΑΚΗ ΜΟΝΟΠΡΟΣΩΠΗ ΑΕΠΕΥ	02/01/1900
ΠΕΙΡΑΙΩΣ ΜΟΝΟΠΡΟΣΩΠΗ Α.Ε.Π.Ε.Υ.	22/10/2018

Πίνακας Μετοχών Υπό Ειδική Διαπραγμάτευση

Χρεόγραφο	Κατηγορία Διαπραγμάτευσης
Ειδικός Διαπραγματευτής	Έναρξη Ειδικής Διαπραγμάτευσης
ΕΛΛΗΝ. ΧΡΗΜΑΤΙΣΤΗΡΙΑ-Χ.Α. (ΚΟ)	Κύρια Αγορά
ΕΘΝΙΚΗ ΧΡΗΜΑΤΙΣΤΗΡΙΑΚΗ ΜΟΝΟΠΡΟΣΩΠΗ ΑΕΠΕΥ	02/01/1900
ΕΛΛΗΝΟΑΜΕΡΙΚΑΝΙΚΗ ΧΡΗΜΑΤΙΣΤΗΡΙΑΚΗ ΑΕΠΕΥ	01/09/2014
ΠΕΙΡΑΙΩΣ ΜΟΝΟΠΡΟΣΩΠΗ Α.Ε.Π.Ε.Υ.	04/05/2015
ΕΛΛΗΝΙΚΑ ΠΕΤΡΕΛΑΙΑ (ΚΟ)	Κύρια Αγορά
ΕΛΛΗΝΟΑΜΕΡΙΚΑΝΙΚΗ ΧΡΗΜΑΤΙΣΤΗΡΙΑΚΗ ΑΕΠΕΥ	14/09/2015
ΠΕΙΡΑΙΩΣ ΜΟΝΟΠΡΟΣΩΠΗ Α.Ε.Π.Ε.Υ.	20/03/2017
ΕΛΤΟΝ (ΚΟ)	Κύρια Αγορά
ΒΕΤΑ ΧΡΗΜΑΤΙΣΤΗΡΙΑΚΗ Α.Ε.Π.Ε.Υ.	03/09/2012
ΛΕΩΝ ΔΕΠΟΛΑΣ ΧΡΗΜΑΤΙΣΤΗΡΙΑΚΗ Α.Ε.Π.Ε.Υ.	01/04/2019
ΕΝΤΕΡΣΟΦΤ (ΚΟ)	Κύρια Αγορά
ΕΥΡΟΒΑΝΚ ΕQUITIES ΜΟΝΟΠΡΟΣΩΠΗ Α.Ε.Π.Ε.Υ.	22/06/2020
ΕΥΔΑΠ (ΚΟ)	Κύρια Αγορά
ΕΥΡΟΒΑΝΚ ΕQUITIES ΜΟΝΟΠΡΟΣΩΠΗ Α.Ε.Π.Ε.Υ.	10/06/2019
ΑΛΦΑ FINANCE ΜΟΝΟΠΡΟΣΩΠΗ ΑΕΠΕΥ	27/01/2020
ΙΚΤΙΝΟΣ ΕΛΛΑΣ (ΚΟ)	Κύρια Αγορά
ΕΥΡΟΒΑΝΚ ΕQUITIES ΜΟΝΟΠΡΟΣΩΠΗ Α.Ε.Π.Ε.Υ.	25/02/2019
ΑΛΦΑ FINANCE ΜΟΝΟΠΡΟΣΩΠΗ ΑΕΠΕΥ	01/04/2019
ΕΘΝΙΚΗ ΧΡΗΜΑΤΙΣΤΗΡΙΑΚΗ ΜΟΝΟΠΡΟΣΩΠΗ ΑΕΠΕΥ	02/01/1900
ΙΝΤΕΡΓΟΥΝΤ-ΞΥΛΕΜΠΟΡΙΑ (ΚΟ)	Κύρια Αγορά
ΕΥΡΟΒΑΝΚ ΕQUITIES ΜΟΝΟΠΡΟΣΩΠΗ Α.Ε.Π.Ε.Υ.	05/07/2021
ΠΑΝΤΕΛΑΚΗΣ ΧΡΗΜΑΤΙΣΤΗΡΙΑΚΗ Α.Ε.Π.Ε.Υ.	01/07/2021
ΚΛΟΥΚΙΝΑΣ - ΛΑΠΠΑΣ (ΚΟ)	Κύρια Αγορά
ΒΕΤΑ ΧΡΗΜΑΤΙΣΤΗΡΙΑΚΗ Α.Ε.Π.Ε.Υ.	22/09/2014
ΚΡΙ - ΚΡΙ (ΚΟ)	Κύρια Αγορά
ΕΥΡΟΒΑΝΚ ΕQUITIES ΜΟΝΟΠΡΟΣΩΠΗ Α.Ε.Π.Ε.Υ.	07/05/2018
ΛΕΩΝ ΔΕΠΟΛΑΣ ΧΡΗΜΑΤΙΣΤΗΡΙΑΚΗ Α.Ε.Π.Ε.Υ.	16/01/2017
ΛΑΜΨΑ (ΚΟ)	Κύρια Αγορά
ΛΕΩΝ ΔΕΠΟΛΑΣ ΧΡΗΜΑΤΙΣΤΗΡΙΑΚΗ Α.Ε.Π.Ε.Υ.	16/01/2017
ΜΟΤΟΡ ΟΙΛ (ΚΟ)	Κύρια Αγορά
ΒΕΤΑ ΧΡΗΜΑΤΙΣΤΗΡΙΑΚΗ Α.Ε.Π.Ε.Υ.	08/03/2021
ΕΥΡΟΒΑΝΚ ΕQUITIES ΜΟΝΟΠΡΟΣΩΠΗ Α.Ε.Π.Ε.Υ.	22/10/2006
MERIT ΧΡΗΜΑΤΙΣΤΗΡΙΑΚΗ Α.Ε.Π.Ε.Υ.	25/02/2019
ΕΘΝΙΚΗ ΧΡΗΜΑΤΙΣΤΗΡΙΑΚΗ ΜΟΝΟΠΡΟΣΩΠΗ ΑΕΠΕΥ	02/01/1900
ΛΕΩΝ ΔΕΠΟΛΑΣ ΧΡΗΜΑΤΙΣΤΗΡΙΑΚΗ Α.Ε.Π.Ε.Υ.	01/04/2019
ΠΕΙΡΑΙΩΣ ΜΟΝΟΠΡΟΣΩΠΗ Α.Ε.Π.Ε.Υ.	04/05/2015
ΜΥΤΙΛΗΝΑΙΟΣ (ΚΟ)	Κύρια Αγορά
ΒΕΤΑ ΧΡΗΜΑΤΙΣΤΗΡΙΑΚΗ Α.Ε.Π.Ε.Υ.	11/04/2022
ΕΥΡΟΒΑΝΚ ΕQUITIES ΜΟΝΟΠΡΟΣΩΠΗ Α.Ε.Π.Ε.Υ.	20/09/2017
MERIT ΧΡΗΜΑΤΙΣΤΗΡΙΑΚΗ Α.Ε.Π.Ε.Υ.	25/02/2019
ΑΛΦΑ FINANCE ΜΟΝΟΠΡΟΣΩΠΗ ΑΕΠΕΥ	15/04/2019
ΕΘΝΙΚΗ ΧΡΗΜΑΤΙΣΤΗΡΙΑΚΗ ΜΟΝΟΠΡΟΣΩΠΗ ΑΕΠΕΥ	02/01/1900
ΠΕΙΡΑΙΩΣ ΜΟΝΟΠΡΟΣΩΠΗ Α.Ε.Π.Ε.Υ.	04/05/2015
ΟΛΠ (ΚΟ)	Κύρια Αγορά
ΕΥΡΟΒΑΝΚ ΕQUITIES ΜΟΝΟΠΡΟΣΩΠΗ Α.Ε.Π.Ε.Υ.	06/02/2019
ΟΠΑΠ (ΚΟ)	Κύρια Αγορά
ΒΕΤΑ ΧΡΗΜΑΤΙΣΤΗΡΙΑΚΗ Α.Ε.Π.Ε.Υ.	11/04/2022
ΕΥΡΟΒΑΝΚ ΕQUITIES ΜΟΝΟΠΡΟΣΩΠΗ Α.Ε.Π.Ε.Υ.	22/10/2006
MERIT ΧΡΗΜΑΤΙΣΤΗΡΙΑΚΗ Α.Ε.Π.Ε.Υ.	20/03/2017
ΑΛΦΑ FINANCE ΜΟΝΟΠΡΟΣΩΠΗ ΑΕΠΕΥ	09/01/2006
ΕΘΝΙΚΗ ΧΡΗΜΑΤΙΣΤΗΡΙΑΚΗ ΜΟΝΟΠΡΟΣΩΠΗ ΑΕΠΕΥ	02/01/1900
ΕΛΛΗΝΟΑΜΕΡΙΚΑΝΙΚΗ ΧΡΗΜΑΤΙΣΤΗΡΙΑΚΗ ΑΕΠΕΥ	25/07/2014
ΠΕΙΡΑΙΩΣ ΜΟΝΟΠΡΟΣΩΠΗ Α.Ε.Π.Ε.Υ.	04/05/2015
ΟΤΕ (ΚΟ)	Κύρια Αγορά
ΒΕΤΑ ΧΡΗΜΑΤΙΣΤΗΡΙΑΚΗ Α.Ε.Π.Ε.Υ.	11/04/2022
ΕΥΡΟΒΑΝΚ ΕQUITIES ΜΟΝΟΠΡΟΣΩΠΗ Α.Ε.Π.Ε.Υ.	22/10/2006
MERIT ΧΡΗΜΑΤΙΣΤΗΡΙΑΚΗ Α.Ε.Π.Ε.Υ.	20/03/2017
ΑΛΦΑ FINANCE ΜΟΝΟΠΡΟΣΩΠΗ ΑΕΠΕΥ	09/01/2006
ΕΘΝΙΚΗ ΧΡΗΜΑΤΙΣΤΗΡΙΑΚΗ ΜΟΝΟΠΡΟΣΩΠΗ ΑΕΠΕΥ	02/01/1900
ΕΛΛΗΝΟΑΜΕΡΙΚΑΝΙΚΗ ΧΡΗΜΑΤΙΣΤΗΡΙΑΚΗ ΑΕΠΕΥ	25/07/2014
ΛΕΩΝ ΔΕΠΟΛΑΣ ΧΡΗΜΑΤΙΣΤΗΡΙΑΚΗ Α.Ε.Π.Ε.Υ.	20/04/2015
ΠΕΙΡΑΙΩΣ ΜΟΝΟΠΡΟΣΩΠΗ Α.Ε.Π.Ε.Υ.	08/09/2008
ΠΑΠΟΥΤΣΑΝΗΣ (ΚΟ)	Κύρια Αγορά
ΒΕΤΑ ΧΡΗΜΑΤΙΣΤΗΡΙΑΚΗ Α.Ε.Π.Ε.Υ.	25/11/2013
ΕΥΡΟΒΑΝΚ ΕQUITIES ΜΟΝΟΠΡΟΣΩΠΗ Α.Ε.Π.Ε.Υ.	06/12/2021

Πίνακας Μετοχών Υπό Ειδική Διαπραγμάτευση

Χρεόγραφο	Κατηγορία Διαπραγμάτευσης
Ειδικός Διαπραγματευτής	Έναρξη Ειδικής Διαπραγμάτευσης
ΠΕΙΡΑΙΩΣ FINANCIAL HOLD (ΚΟ)	Κύρια Αγορά
EUROBANK EQUITIES ΜΟΝΟΠΡΟΣΩΠΗ Α.Ε.Π.Ε.Υ.	22/10/2006
EUROXX ΧΡΗΜΑΤΙΣΤΗΡΙΑΚΗ Α.Ε.Π.Ε.Υ.	15/02/2016
MERIT ΧΡΗΜΑΤΙΣΤΗΡΙΑΚΗ Α.Ε.Π.Ε.Υ.	16/09/2013
ΑΛΦΑ FINANCE ΜΟΝΟΠΡΟΣΩΠΗ ΑΕΠΕΥ	15/04/2019
ΕΘΝΙΚΗ ΧΡΗΜΑΤΙΣΤΗΡΙΑΚΗ ΜΟΝΟΠΡΟΣΩΠΗ ΑΕΠΕΥ	02/01/1900
ΕΛΛΗΝΟΑΜΕΡΙΚΑΝΙΚΗ ΧΡΗΜΑΤΙΣΤΗΡΙΑΚΗ ΑΕΠΕΥ	25/07/2014
ΛΕΩΝ ΔΕΠΟΛΑΣ ΧΡΗΜΑΤΙΣΤΗΡΙΑΚΗ Α.Ε.Π.Ε.Υ.	30/11/2018
ΠΕΙΡΑΙΩΣ ΜΟΝΟΠΡΟΣΩΠΗ Α.Ε.Π.Ε.Υ.	16/02/2009
ΠΕΤΡΟΠΟΥΛΟΣ ΠΕΤΡΟΣ (ΚΟ)	Κύρια Αγορά
EUROBANK EQUITIES ΜΟΝΟΠΡΟΣΩΠΗ Α.Ε.Π.Ε.Υ.	01/04/2019
ΠΑΝΤΕΛΑΚΗΣ ΧΡΗΜΑΤΙΣΤΗΡΙΑΚΗ Α.Ε.Π.Ε.Υ.	16/03/2020
ΠΛΑΙΣΙΟ COMPUTERS (ΚΟ)	Κύρια Αγορά
EUROBANK EQUITIES ΜΟΝΟΠΡΟΣΩΠΗ Α.Ε.Π.Ε.Υ.	02/03/2015
ΠΛΑΣΤΙΚΑ ΘΡΑΚΗΣ (ΚΟ)	Κύρια Αγορά
EUROBANK EQUITIES ΜΟΝΟΠΡΟΣΩΠΗ Α.Ε.Π.Ε.Υ.	26/03/2018
ΑΛΦΑ FINANCE ΜΟΝΟΠΡΟΣΩΠΗ ΑΕΠΕΥ	26/03/2018
ΣΑΡΑΝΤΗΣ ΓΡ. (ΚΟ)	Κύρια Αγορά
ΒΕΤΑ ΧΡΗΜΑΤΙΣΤΗΡΙΑΚΗ Α.Ε.Π.Ε.Υ.	14/05/2012
EUROBANK EQUITIES ΜΟΝΟΠΡΟΣΩΠΗ Α.Ε.Π.Ε.Υ.	24/10/2016
ΣΙΔΑΜΑ ΜΕΤΑΛΛΟΥΡΓΙΚΗ (ΚΟ)	Κύρια Αγορά
ΛΕΩΝ ΔΕΠΟΛΑΣ ΧΡΗΜΑΤΙΣΤΗΡΙΑΚΗ Α.Ε.Π.Ε.Υ.	06/06/2022
ΤΕΡΝΑ ΕΝΕΡΓΕΙΑΚΗ (ΚΟ)	Κύρια Αγορά
EUROBANK EQUITIES ΜΟΝΟΠΡΟΣΩΠΗ Α.Ε.Π.Ε.Υ.	24/05/2021
ΠΕΙΡΑΙΩΣ ΜΟΝΟΠΡΟΣΩΠΗ Α.Ε.Π.Ε.Υ.	09/12/2019
ΤΕΧΝΙΚΗ ΟΛΥΜΠΙΑΚΗ (ΚΟ)	Κύρια Αγορά
ΒΕΤΑ ΧΡΗΜΑΤΙΣΤΗΡΙΑΚΗ Α.Ε.Π.Ε.Υ.	04/04/2022
ΤΖΙΡΑΚΙΑΝ ΠΡΟΦΙΛ (ΚΟ)	Κύρια Αγορά
ΛΕΩΝ ΔΕΠΟΛΑΣ ΧΡΗΜΑΤΙΣΤΗΡΙΑΚΗ Α.Ε.Π.Ε.Υ.	19/07/2021

Γνωστοποιήσεις Συναλλαγών - Κατάλογος Υπόχρεων Προσώπων

Ημερομηνία Υποβολής [1]	Επωνυμία	Λόγος Υποβολής [2]	Υπόχρεος	Ιδιότητα Υποχρέου	Σχέση με τον Υπόχρεο	Ημερομηνία Συναλλαγής	Αγορά	Όγκος Συναλλαγών	Αξία Συναλλαγών	Φύση Συναλλαγής [3]	Είδος Χρηματικού μέσου	Παρατηρήσεις [4]
20/09/2022	ΙΚΤΙΝΟΣ ΕΛΛΑΣ Α.Ε. - ΕΛΛΗΝΙΚΗ ΒΙΟΜΗΧΑΝΙΑ ΜΑΡΜΑΡΩΝ	A	ΧΑΪΔΑ ΑΝΑΣΤΑΣΙΑ	Μέλος ΔΣ Εκτελεστικό	Ο Ιδιος	19/09/2022	ΑΞΙΩΝ ΧΑ	1,500	719.26	A	Μετοχή	1

Σημειώσεις Γνωστοποιήσεων Συναλλαγών

Για περισσότερες πληροφορίες επί των γνωστοποιήσεων συναλλαγών επισκεφτείτε την ιστοσελίδα <http://athexgroup.gr/el/web/guest/companies-info-trade-notifications>

[1] - Η Ημερομηνία Υποβολής αφορά την Ημερομηνία που η Γνωστοποίηση παρελήφθει από το Χ.Α.

[2] - Λόγος Υποβολής: Α: Πρόσωπο που ασκεί Διευθυντικά καθήκοντα, Β: Πρόσωπο που έχει στενό δεσμό με πρόσωπο που ασκεί Διευθυντικά καθήκοντα.

[3] - Φύση Συναλλαγής: Α: Αγορά, Π: Πώληση.

[4] - Παρατηρήσεις: 1 - Λόγω Συμμετοχής σε ΑΜΚ, 2 - Λόγω Εξάσκησης Δικαιώματος Προαίρεσης αγοράς μετοχών που παρέχεται στο προσωπικό, 3 - Λόγω Δωρεάς, 4 - Λόγω Συγχώνευσης ή Διάσπασης κλπ, 5 - Λόγω Μετατροπής ή Ανταλλαγής Ομολογιών, 6 - Ανταλλαγή Λόγω Προαιρετικής Δημόσιας Πρότασης.

Υποκείμενη Αγορά				Αγορά Παραγώγων													
Ανωτ Τιμή	Κατωτ Τιμή	Τιμή κλεισ.	Μεταβ.	Μήνας Παράδοσης	Άνοιγμα	Ανωτ Τιμή	Κατωτ Τιμή	Τελ Τιμή	Τιμή κλεισ.	Τελευταία ζήτηση	Τελευταία προσφορά	Τιμή Εκκαθάρισης ¹	Υψηλό ζωής	Χαμηλό ζωής	Πράξεις	Όγκος	Ανοικτές θέσεις
FTSE/X.A. Large Cap				(Μονάδα Διαπραγμάτευσης: 1 Μονάδα Δείκτη x 2€, Χρηματικός Διακανονισμός)													
2,032.17	2,008.20	2,016.76	0.43%	Οκτώβριος 2022	2,015.00	2,019.00	1,996.00	2,000.75	2,000.75	---	---	---	2,173.00	---	140	677	3,359
				Νοέμβριος 2022	2,006.00	2,006.00	2,000.25	2,000.25	2,000.25	---	---	---	2,044.50	---	2	7	45
				Δεκέμβριος 2022	---	---	---	---	2,018.00	---	---	---	---	---	---	---	---
				Μάρτιος 2023	---	---	---	---	2,028.25	---	---	---	---	---	---	---	---
				Ιούνιος 2023	---	---	---	---	2,038.25	---	---	---	---	---	---	---	---
				Σεπτέμβριος 2023	---	---	---	---	2,048.50	---	---	---	---	---	---	---	---
FTSE/X.A. Τράπεζες				(Μονάδα Διαπραγμάτευσης: 1 Μονάδα Δείκτη x 15€, Χρηματικός Διακανονισμός)													
572.10	559.64	568.53	1.59%	Δεκέμβριος 2022	---	---	---	---	562.50	---	---	---	---	---	---	---	---
				Μάρτιος 2023	---	---	---	---	565.25	---	---	---	---	---	---	---	---
				Ιούνιος 2023	---	---	---	---	568.00	---	---	---	---	---	---	---	---
				Σεπτέμβριος 2023	---	---	---	---	570.75	---	---	---	---	---	---	---	---

Σημειώσεις Παραγώγων

Τις τιμές εκκαθάρισης και τις τελικές ανοικτές θέσεις μπορείτε να τις ανακτήσετε στο ακόλουθο path <http://www.helex.gr/el/web/guest/statistics-end-of-day-derivatives>

Υποκείμενη Αγορά				Αγορά Παραγώγων										Ανοικτές θέσεις			
Ανωτ Τιμή	Κατωτ Τιμή	Τιμή κλεισ.	Μεταβ.	Μήνας Παράδοσης	Άνοιγμα	Ανωτ Τιμή	Κατωτ Τιμή	Τελ Τιμή	Τιμή κλεισ.	Τελευταία ζήτηση	Τελευταία προσφορά	Τιμή Εκκαθάρισης*	Υψηλό ζωής	Χαμηλό ζωής	Πράξεις	Όγκος	Ανοικτές θέσεις
(Μέγεθος Συμβολαίου: 100 Χρεόγραφα, Φυσική Παράδοση)																	
ALPHA ΥΠΗΡΕΣΙΩΝ ΣΥΜΜ (ΚΟ)				Δεκέμβριος 2022	0.911	0.925	0.910	0.914	0.914	---	---	---	1.01	---	140	2,668	81,257
0.923	0.9018	0.915	1.46%	Μάρτιος 2023	---	---	---	---	0.911	---	---	---	---	---	---	---	---
				Ιούνιος 2023	---	---	---	---	0.915	---	---	---	---	---	---	---	---
				Σεπτέμβριος 2023	---	---	---	---	0.920	---	---	---	---	---	---	---	---
(Μέγεθος Συμβολαίου: 100 Χρεόγραφα, Φυσική Παράδοση)																	
CENERGY HOLDINGS (ΚΑ)				Δεκέμβριος 2022	2.82	2.82	2.82	2.82	2.82	---	---	---	2.87	---	2	3	5,862
2.845	2.8	2.84	0.35%	Μάρτιος 2023	---	---	---	---	2.86	---	---	---	---	---	---	---	---
				Ιούνιος 2023	---	---	---	---	2.87	---	---	---	---	---	---	---	---
				Σεπτέμβριος 2023	---	---	---	---	2.89	---	---	---	---	---	---	---	---
(Μέγεθος Συμβολαίου: 100 Χρεόγραφα, Φυσική Παράδοση)																	
COCA-COLA HBC AG (ΚΟ)				Δεκέμβριος 2022	22.05	22.05	21.74	21.74	21.74	---	---	---	23.50	---	7	25	511
22.23	21.74	21.74	-0.55%	Μάρτιος 2023	---	---	---	---	22.08	---	---	---	---	---	---	---	---
				Ιούνιος 2023	---	---	---	---	22.19	---	---	---	---	---	---	---	---
				Σεπτέμβριος 2023	---	---	---	---	22.30	---	---	---	---	---	---	---	---
(Μέγεθος Συμβολαίου: 100 Χρεόγραφα, Φυσική Παράδοση)																	
EUROBANK HOLDINGS (ΚΟ)				Δεκέμβριος 2022	0.920	0.939	0.916	0.925	0.925	---	---	---	1.00	---	118	1,327	16,305
0.948	0.9246	0.942	2.39%	Μάρτιος 2023	---	---	---	---	0.929	---	---	---	---	---	---	---	---
				Ιούνιος 2023	---	---	---	---	0.934	---	---	---	---	---	---	---	---
				Σεπτέμβριος 2023	---	---	---	---	0.938	---	---	---	---	---	---	---	---
(Μέγεθος Συμβολαίου: 100 Χρεόγραφα, Φυσική Παράδοση)																	
FOURLIS ΣΥΜΜΕΤΟΧΩΝ (ΚΟ)				Δεκέμβριος 2022	2.85	2.85	2.75	2.75	2.75	---	---	---	3.05	---	5	5	1,412
2.85	2.755	2.755	-1.25%	Μάρτιος 2023	---	---	---	---	2.82	---	---	---	---	---	---	---	---
				Ιούνιος 2023	---	---	---	---	2.83	---	---	---	---	---	---	---	---
				Σεπτέμβριος 2023	---	---	---	---	2.85	---	---	---	---	---	---	---	---
(Μέγεθος Συμβολαίου: 100 Χρεόγραφα, Φυσική Παράδοση)																	
INTRACOM HOLDINGS (ΚΟ)				Δεκέμβριος 2022	1.76	1.76	1.74	1.74	1.74	---	---	---	1.83	---	2	21	3,288
1.76	1.73	1.736	-0.80%	Μάρτιος 2023	---	---	---	---	1.77	---	---	---	---	---	---	---	---
				Ιούνιος 2023	---	---	---	---	1.78	---	---	---	---	---	---	---	---
				Σεπτέμβριος 2023	---	---	---	---	1.79	---	---	---	---	---	---	---	---
(Μέγεθος Συμβολαίου: 100 Χρεόγραφα, Φυσική Παράδοση)																	
JUMBO (ΚΟ)				Δεκέμβριος 2022	14.02	14.20	14.02	14.07	14.07	---	---	---	14.83	---	49	200	675
14.65	14.3	14.6	2.96%	Μάρτιος 2023	---	---	---	---	14.32	---	---	---	---	---	---	---	---
				Ιούνιος 2023	---	---	---	---	14.39	---	---	---	---	---	---	---	---
				Σεπτέμβριος 2023	---	---	---	---	14.46	---	---	---	---	---	---	---	---

Σημειώσεις Παραγώγων

Τις τιμές εκκαθάρισης και τις τελικές ανοικτές θέσεις μπορείτε να τις ανακτήσετε στο ακόλουθο path <http://www.helex.gr/el/web/guest/statistics-end-of-day-derivatives>

Υποκείμενη Αγορά				Αγορά Παραγώγων										Ανοικτές θέσεις			
Ανωτ Τιμή	Κατωτ Τιμή	Τιμή κλεισ.	Μεταβ.	Μήνας Παράδοσης	Άνοιγμα	Ανωτ Τιμή	Κατωτ Τιμή	Τελ Τιμή	Τιμή κλεισ.	Τελευταία ζήτηση	Τελευταία προσφορά	Τιμή Εκκαθάρισης*	Υψηλό ζωής	Χαμηλό ζωής	Πράξεις	Όγκος	Ανοικτές θέσεις
LAMDA DEVELOPMENT(ΚΟ)				(Μέγεθος Συμβολαίου: 100 Χρεόγραφα, Φυσική Παράδοση)													
6.03	5.8	5.83	-1.77%	Δεκέμβριος 2022	6.00	6.01	5.83	5.86	5.86	---	---	---	6.26	---	38	81	4,009
				Μάρτιος 2023	---	---	---	---	5.99	---	---	---	---	---	---	---	---
				Ιούνιος 2023	---	---	---	---	6.02	---	---	---	---	---	---	---	---
				Σεπτέμβριος 2023	---	---	---	---	6.05	---	---	---	---	---	---	---	---
MARFIN INVESTMENT GROUP (ΚΟ)				(Μέγεθος Συμβολαίου: 100 Χρεόγραφα, Φυσική Παράδοση)													
0.0306	0.0289	0.0296	1.37%	Δεκέμβριος 2022	0.030	0.030	0.030	0.030	0.030	---	---	---	0.031	---	8	116	13,542
				Μάρτιος 2023	---	---	---	---	0.029	---	---	---	---	---	---	---	---
				Ιούνιος 2023	---	---	---	---	0.030	---	---	---	---	---	---	---	---
				Σεπτέμβριος 2023	---	---	---	---	0.030	---	---	---	---	---	---	---	---
TITAN CEMENT (ΚΑ)				(Μέγεθος Συμβολαίου: 100 Χρεόγραφα, Φυσική Παράδοση)													
11.22	10.96	11.1	0.36%	Δεκέμβριος 2022	11.12	11.12	11.04	11.12	11.12	---	---	---	12.18	---	6	26	1,104
				Μάρτιος 2023	---	---	---	---	11.17	---	---	---	---	---	---	---	---
				Ιούνιος 2023	---	---	---	---	11.23	---	---	---	---	---	---	---	---
				Σεπτέμβριος 2023	---	---	---	---	11.28	---	---	---	---	---	---	---	---
VIOHALCO SA/NV (ΚΑ)				(Μέγεθος Συμβολαίου: 100 Χρεόγραφα, Φυσική Παράδοση)													
3.545	3.485	3.485	0.14%	Δεκέμβριος 2022	3.53	3.53	3.48	3.50	3.50	---	---	---	3.62	---	6	33	5,188
				Μάρτιος 2023	---	---	---	---	3.51	---	---	---	---	---	---	---	---
				Ιούνιος 2023	---	---	---	---	3.53	---	---	---	---	---	---	---	---
				Σεπτέμβριος 2023	---	---	---	---	3.55	---	---	---	---	---	---	---	---
ΑΔΜΗΕ ΣΥΜΜΕΤΟΧΩΝ Α.Ε. (ΚΟ)				(Μέγεθος Συμβολαίου: 100 Χρεόγραφα, Φυσική Παράδοση)													
1.81	1.78	1.78	-1.33%	Δεκέμβριος 2022	1.79	1.79	1.78	1.78	1.78	---	---	---	1.97	---	4	9	4,794
				Μάρτιος 2023	---	---	---	---	1.84	---	---	---	1.93	---	---	---	1
				Ιούνιος 2023	---	---	---	---	1.83	---	---	---	---	---	---	---	---
				Σεπτέμβριος 2023	---	---	---	---	1.84	---	---	---	---	---	---	---	---
ΓΕΚ ΤΕΡΝΑ (ΚΟ)				(Μέγεθος Συμβολαίου: 101 Χρεόγραφα, Φυσική Παράδοση)													
9.32	9.11	9.13	-1.51%	Δεκέμβριος 2022	9.30	9.30	9.13	9.13	9.13	---	---	---	9.85	---	37	126	7,205
				Μάρτιος 2023	---	---	---	---	9.40	---	---	---	9.86	---	---	---	181
				Ιούνιος 2023	---	---	---	---	9.41	---	---	---	---	---	---	---	---
				Σεπτέμβριος 2023	---	---	---	---	9.46	---	---	---	---	---	---	---	---
ΔΕΗ (ΚΟ)				(Μέγεθος Συμβολαίου: 100 Χρεόγραφα, Φυσική Παράδοση)													
5.32	5.19	5.24	1.16%	Δεκέμβριος 2022	5.22	5.32	5.22	5.24	5.24	---	---	---	6.20	---	94	416	23,508
				Μάρτιος 2023	---	---	---	---	5.21	---	---	---	5.50	---	---	---	510
				Ιούνιος 2023	---	---	---	---	5.26	---	---	---	---	---	---	---	---
				Σεπτέμβριος 2023	---	---	---	---	5.28	---	---	---	---	---	---	---	---

Σημειώσεις Παραγώγων

Τις τιμές εκκαθάρισης και τις τελικές ανοικτές θέσεις μπορείτε να τις ανακτήσετε στο ακόλουθο path <http://www.helex.gr/el/web/guest/statistics-end-of-day-derivatives>

Υποκείμενη Αγορά				Αγορά Παραγώγων										Ανοικτές θέσεις			
Ανωτ Τιμή	Κατωτ Τιμή	Τιμή κλεισ.	Μεταβ.	Μήνας Παράδοσης	Άνοιγμα	Ανωτ Τιμή	Κατωτ Τιμή	Τελ Τιμή	Τιμή κλεισ.	Τελευταία ζήτηση	Τελευταία προσφορά	Τιμή Εκκαθάρισης*	Υψηλό ζωής	Χαμηλό ζωής	Πράξεις	Όγκος	Ανοικτές θέσεις
ΕΘΝΙΚΗ ΤΡΑΠΕΖΑ (ΚΟ)				(Μέγεθος Συμβολαίου: 100 Χρεόγραφα, Φυσική Παράδοση)													
3.34	3.27	3.315	1.38%	Δεκέμβριος 2022	3.27	3.29	3.25	3.26	3.26	---	---	---	3.40	---	128	1,138	14,452
				Μάρτιος 2023	---	---	---	---	3.30	---	---	---	---	---	---	---	---
				Ιούνιος 2023	---	---	---	---	3.32	---	---	---	---	---	---	---	---
				Σεπτέμβριος 2023	---	---	---	---	3.34	---	---	---	---	---	---	---	---
ΕΛΛΑΚΤΩΡ (ΚΟ)				(Μέγεθος Συμβολαίου: 100 Χρεόγραφα, Φυσική Παράδοση)													
1.76	1.718	1.72	-1.15%	Δεκέμβριος 2022	1.70	1.70	1.70	1.70	1.70	---	---	---	1.76	---	2	2	259
				Μάρτιος 2023	---	---	---	---	1.76	---	---	---	---	---	---	---	---
				Ιούνιος 2023	---	---	---	---	1.77	---	---	---	---	---	---	---	---
				Σεπτέμβριος 2023	---	---	---	---	1.77	---	---	---	---	---	---	---	---
ΕΛΛΗΝ. ΧΡΗΜΑΤΙΣΤΗΡΙΑ-Χ.Α. (ΚΟ)				(Μέγεθος Συμβολαίου: 100 Χρεόγραφα, Φυσική Παράδοση)													
3.14	3.1	3.135	1.29%	Δεκέμβριος 2022	3.14	3.15	3.11	3.11	3.11	---	---	---	3.26	---	11	67	1,000
				Μάρτιος 2023	---	---	---	---	3.13	---	---	---	---	---	---	---	---
				Ιούνιος 2023	---	---	---	---	3.14	---	---	---	---	---	---	---	---
				Σεπτέμβριος 2023	---	---	---	---	3.16	---	---	---	---	---	---	---	---
ΕΛΛΗΝΙΚΑ ΠΕΤΡΕΛΑΙΑ (ΚΟ)				(Μέγεθος Συμβολαίου: 100 Χρεόγραφα, Φυσική Παράδοση)													
6.44	6.34	6.44	0.94%	Δεκέμβριος 2022	6.17	6.18	6.16	6.18	6.18	---	---	---	6.93	---	5	18	659
				Μάρτιος 2023	---	---	---	---	6.44	---	---	---	---	---	---	---	---
				Ιούνιος 2023	---	---	---	---	6.48	---	---	---	---	---	---	---	---
				Σεπτέμβριος 2023	---	---	---	---	6.51	---	---	---	---	---	---	---	---
ΕΥΔΑΠ (ΚΟ)				(Μέγεθος Συμβολαίου: 100 Χρεόγραφα, Φυσική Παράδοση)													
7.6	7.37	7.48	-0.80%	Δεκέμβριος 2022	7.67	7.67	7.67	7.67	7.67	---	---	---	7.82	---	1	4	98
				Μάρτιος 2023	---	---	---	---	7.61	---	---	---	---	---	---	---	---
				Ιούνιος 2023	---	---	---	---	7.65	---	---	---	---	---	---	---	---
				Σεπτέμβριος 2023	---	---	---	---	7.69	---	---	---	---	---	---	---	---
ΜΟΤΟΡ ΟΪΛ (ΚΟ)				(Μέγεθος Συμβολαίου: 100 Χρεόγραφα, Φυσική Παράδοση)													
16.18	15.66	15.72	-1.63%	Δεκέμβριος 2022	15.82	15.82	15.65	15.65	15.65	---	---	---	17.90	---	43	85	297
				Μάρτιος 2023	---	---	---	---	16.14	---	---	---	---	---	---	---	---
				Ιούνιος 2023	---	---	---	---	16.22	---	---	---	---	---	---	---	---
				Σεπτέμβριος 2023	---	---	---	---	16.30	---	---	---	---	---	---	---	---
ΜΥΤΙΛΗΝΑΙΟΣ (ΚΟ)				(Μέγεθος Συμβολαίου: 100 Χρεόγραφα, Φυσική Παράδοση)													
14.67	14.35	14.35	-0.83%	Δεκέμβριος 2022	14.65	14.65	14.42	14.45	14.45	---	---	---	16.10	---	23	65	2,737
				Μάρτιος 2023	---	---	---	---	14.61	---	---	---	---	---	---	---	---
				Ιούνιος 2023	---	---	---	---	14.69	---	---	---	---	---	---	---	---
				Σεπτέμβριος 2023	---	---	---	---	14.76	---	---	---	---	---	---	---	---

Σημειώσεις Παραγώγων

Τις τιμές εκκαθάρισης και τις τελικές ανοικτές θέσεις μπορείτε να τις ανακτήσετε στο ακόλουθο path <http://www.helex.gr/el/web/guest/statistics-end-of-day-derivatives>

Υποκείμενη Αγορά				Αγορά Παραγώγων										Ανοικτές θέσεις				
Ανωτ Τιμή	Κατωτ Τιμή	Τιμή κλεισ.	Μεταβ.	Μήνας Παράδοσης	Άνοιγμα	Ανωτ Τιμή	Κατωτ Τιμή	Τελ Τιμή	Τιμή κλεισ.	Τελευταία ζήτηση	Τελευταία προσφορά	Τιμή Εκκαθάρισης*	Υψηλό ζωής	Χαμηλό ζωής	Πράξεις	Όγκος	Ανοικτές θέσεις	
(Μέγεθος Συμβολαίου: 100 Χρεόγραφα, Φυσική Παράδοση)																		
ΟΛΠ (ΚΟ)				Δεκέμβριος 2022	---	---	---	---	15.08	---	---	---	15.22	---	---	---	---	626
15.06	14.88	14.96	-0.27%	Μάρτιος 2023	---	---	---	---	15.15	---	---	---	---	---	---	---	---	
				Ιούνιος 2023	---	---	---	---	15.23	---	---	---	---	---	---	---	---	
				Σεπτέμβριος 2023	---	---	---	---	15.30	---	---	---	---	---	---	---	---	
(Μέγεθος Συμβολαίου: 100 Χρεόγραφα, Φυσική Παράδοση)																		
ΟΠΑΠ (ΚΟ)				Δεκέμβριος 2022	12.88	12.88	12.80	12.80	12.80	---	---	---	13.63	---	31	156	667	
13.23	13.05	13.19	1.23%	Μάρτιος 2023	---	---	---	---	13.16	---	---	---	---	---	---	---	---	
				Ιούνιος 2023	---	---	---	---	13.23	---	---	---	---	---	---	---	---	
				Σεπτέμβριος 2023	---	---	---	---	13.29	---	---	---	---	---	---	---	---	
(Μέγεθος Συμβολαίου: 100 Χρεόγραφα, Φυσική Παράδοση)																		
ΟΤΕ (ΚΟ)				Δεκέμβριος 2022	15.71	15.71	15.56	15.56	15.56	---	---	---	16.00	---	19	84	1,815	
15.77	15.52	15.52	-0.51%	Μάρτιος 2023	---	---	---	---	15.76	---	---	---	---	---	---	---	---	
				Ιούνιος 2023	---	---	---	---	15.83	---	---	---	---	---	---	---	---	
				Σεπτέμβριος 2023	---	---	---	---	15.91	---	---	---	---	---	---	---	---	
(Μέγεθος Συμβολαίου: 100 Χρεόγραφα, Φυσική Παράδοση)																		
ΠΕΙΡΑΙΩΣ FINANCIAL HOLD (ΚΟ)				Δεκέμβριος 2022	1.19	1.20	1.17	1.17	1.17	---	---	---	1.20	---	95	1,295	37,247	
1.195	1.172	1.181	0.09%	Μάρτιος 2023	---	---	---	---	1.19	---	---	---	---	---	---	---	---	
				Ιούνιος 2023	---	---	---	---	1.20	---	---	---	---	---	---	---	---	
				Σεπτέμβριος 2023	---	---	---	---	1.20	---	---	---	---	---	---	---	---	
(Μέγεθος Συμβολαίου: 100 Χρεόγραφα, Φυσική Παράδοση)																		
ΤΕΡΝΑ ΕΝΕΡΓΕΙΑΚΗ (ΚΟ)				Δεκέμβριος 2022	17.00	17.08	16.61	16.88	16.88	---	---	---	18.98	---	18	68	6,390	
17.06	16.7	16.7	-1.77%	Μάρτιος 2023	---	---	---	---	17.17	---	---	---	---	---	---	---	---	
				Ιούνιος 2023	---	---	---	---	17.26	---	---	---	---	---	---	---	---	
				Σεπτέμβριος 2023	---	---	---	---	17.34	---	---	---	---	---	---	---	---	

Σημειώσεις Παραγώγων

Τις τιμές εκκαθάρισης και τις τελικές ανοικτές θέσεις μπορείτε να τις ανακτήσετε στο ακόλουθο path <http://www.helex.gr/el/web/guest/statistics-end-of-day-derivatives>

FTSE/X.A. Large Cap

(Μονάδα Διαπραγμάτευσης: 1 Μονάδα Δείκτη x 2€ - Τρόπος Εξάσκησης: Ευρωπαϊκός, Χρηματικός Διακανονισμός)

Τιμή Εξάσκησης	Δικαιώματα Αγοράς												Δικαιώματα Πώλησης												Τιμή Εξάσκησης										
	Οκτώβριος 2022				Νοέμβριος 2022				Λοιποί Μήνες				Οκτώβριος 2022				Νοέμβριος 2022				Λοιποί Μήνες														
	Άνοιγμα	Ανιγτ Τιμή	Κατωτ Τιμή	Τελ Τιμή	Τιμή κλεισ.	Όγκος	Ανοικτές θέσεις	Άνοιγμα	Ανιγτ Τιμή	Κατωτ Τιμή	Τελ Τιμή	Τιμή κλεισ.	Όγκος	Ανοικτές θέσεις	Όγκος	Ανοικτές θέσεις	Άνοιγμα	Ανιγτ Τιμή	Κατωτ Τιμή	Τελ Τιμή	Τιμή κλεισ.	Όγκος	Ανοικτές θέσεις	Όγκος		Ανοικτές θέσεις	Τιμή Εξάσκησης								
1,725	-	-	-	-	-	-	-	-	-	-	-	-	-	-	-	-	-	-	-	-	-	-	-	-	-	1,725									
1,750	-	-	-	-	-	-	-	-	-	-	-	-	-	-	-	-	-	-	-	-	-	-	-	-	-	1,750									
1,775	0.00	0.00	0.00	-	226.00	-	-	-	-	-	-	-	-	-	-	-	0.00	0.00	0.00	-	4.70	-	-	-	-	1,775									
1,800	0.00	0.00	0.00	-	204.00	-	-	-	-	-	-	-	-	-	-	-	0.00	0.00	0.00	-	7.00	-	-	-	-	1,800									
1,825	0.00	0.00	0.00	-	182.00	-	-	-	-	-	-	-	-	-	-	-	0.00	0.00	0.00	-	10.00	-	-	-	-	1,825									
1,850	0.00	0.00	0.00	-	161.00	-	-	0.00	0.00	0.00	-	172.00	-	-	-	0.00	0.00	0.00	-	14.00	-	-	0.00	0.00	0.00	1,850									
1,875	0.00	0.00	0.00	-	141.00	-	-	0.00	0.00	0.00	-	153.00	-	-	-	0.00	0.00	0.00	-	19.00	-	-	0.00	0.00	0.00	1,875									
1,900	0.00	0.00	0.00	-	122.00	-	-	0.00	0.00	0.00	-	137.00	-	-	-	0.00	0.00	0.00	-	25.50	-	-	0.00	0.00	0.00	1,900									
1,925	0.00	0.00	0.00	-	105.00	-	-	0.00	0.00	0.00	-	121.00	-	-	-	0.00	0.00	0.00	-	33.25	-	-	0.00	0.00	0.00	1,925									
1,950	0.00	0.00	0.00	-	89.50	-	20	0.00	0.00	0.00	-	106.00	-	-	-	0.00	0.00	0.00	-	42.25	-	20	0.00	0.00	0.00	1,950									
1,975	0.00	0.00	0.00	-	75.00	-	-	0.00	0.00	0.00	-	93.00	-	-	-	50.50	0.00	50.50	50.50	50.50	2	42	0.00	0.00	0.00	1,975									
2,000	0.00	0.00	0.00	-	62.50	-	1	0.00	0.00	0.00	-	80.50	-	-	-	0.00	0.00	0.00	-	65.50	-	25	0.00	0.00	0.00	2,000									
2,050	0.00	0.00	0.00	-	41.50	-	24	0.00	0.00	0.00	-	59.50	-	-	-	0.00	0.00	0.00	-	94.50	-	40	0.00	0.00	0.00	2,050									
2,100	0.00	0.00	0.00	-	26.50	-	100	0.00	0.00	0.00	-	43.00	-	-	-	0.00	0.00	0.00	-	129.00	-	40	0.00	0.00	0.00	2,100									
2,150	0.00	0.00	0.00	-	16.00	-	20	0.00	0.00	0.00	-	30.25	-	-	-	0.00	0.00	0.00	-	169.00	-	80	0.00	0.00	0.00	2,150									
2,200	0.00	0.00	0.00	-	9.30	-	21	0.00	0.00	0.00	-	20.75	-	-	-	0.00	0.00	0.00	-	212.00	-	1	0.00	0.00	0.00	2,200									
2,250	0.00	0.00	0.00	-	5.10	-	2	0.00	0.00	0.00	-	14.00	-	-	-	0.00	0.00	0.00	-	258.00	-	20	0.00	0.00	0.00	2,250									
2,300	0.00	0.00	0.00	-	2.70	-	-	0.00	0.00	0.00	-	9.10	-	-	-	0.00	0.00	0.00	-	305.00	-	-	0.00	0.00	0.00	2,300									
2,350	0.00	0.00	0.00	-	1.40	-	-	0.00	0.00	0.00	-	5.80	-	-	-	0.00	0.00	0.00	-	354.00	-	-	0.00	0.00	0.00	2,350									
2,400	0.00	0.00	0.00	-	0.66	-	-	0.00	0.00	0.00	-	3.60	-	-	-	0.00	0.00	0.00	-	403.00	-	-	0.00	0.00	0.00	2,400									
2,450	0.00	0.00	0.00	-	0.31	-	-	0.00	0.00	0.00	-	2.20	-	-	-	0.00	0.00	0.00	-	453.00	-	-	0.00	0.00	0.00	2,450									
2,500	-	-	-	-	-	-	-	-	-	-	-	-	-	-	-	-	-	-	-	-	-	-	-	-	-	2,500									
2,550	-	-	-	-	-	-	-	-	-	-	-	-	-	-	-	-	-	-	-	-	-	-	-	-	-	2,550									
2,600	-	-	-	-	-	-	-	-	-	-	-	-	-	-	-	-	-	-	-	-	-	-	-	-	-	2,600									
2,650	-	-	-	-	-	-	-	-	-	-	-	-	-	-	-	-	-	-	-	-	-	-	-	-	-	2,650									
Σύνολο:						0	188							0	0							2	268					0	40					0	0
Αριθμός Πράξεων:							0							0	0								1						0						0

ALPHA ΥΠΗΡΕΣΙΩΝ ΣΥΜΜ (ΚΟ)

(Μέγεθος Συμβολαίου: 100 Χρεόγραφα, Τρόπος Εξάσκησης: Αμερικάνικος, Φυσική Παράδοση)

Τιμή Εξάσκησης	Δικαιώματα Αγοράς														Δικαιώματα Πώλησης															
	Οκτώβριος 2022						Νοέμβριος 2022						Λοιποί Μήνες		Οκτώβριος 2022						Νοέμβριος 2022						Λοιποί Μήνες		Τιμή Εξάσκησης	
	Άνοιγμα	Ανιγτ Τιμή	Καπιτ Τιμή	Τελ Τιμή	Τιμή κλεισ.	Όγκος	Άνοιγμα	Ανιγτ Τιμή	Καπιτ Τιμή	Τελ Τιμή	Τιμή κλεισ.	Όγκος	Άνοιγτ	Ανοικτές θέσεις	Όγκος	Ανοικτές θέσεις	Άνοιγμα	Ανιγτ Τιμή	Καπιτ Τιμή	Τελ Τιμή	Τιμή κλεισ.	Όγκος	Άνοιγτ	Ανοικτές θέσεις	Όγκος	Ανοικτές θέσεις				
0.500	0.000	0.000	0.000	0.403	-	-											0.000	0.000	0.000	0.001	-	-								
0.550	0.000	0.000	0.000	0.353	-	-											0.000	0.000	0.000	0.002	-	-								0.006
0.600	0.000	0.000	0.000	0.303	-	-	0.000	0.000	0.000	0.305	-	-					0.000	0.000	0.000	0.001	-	-	0.000	0.000	0.000	0.001	-	-		0.006
0.650	0.000	0.000	0.000	0.254	-	-	0.000	0.000	0.000	0.257	-	-					0.000	0.000	0.000	0.001	-	-	0.000	0.000	0.000	0.003	-	-		0.007
0.700	0.000	0.000	0.000	0.207	-	-	0.000	0.000	0.000	0.211	-	-					0.000	0.000	0.000	0.004	-	-	0.000	0.000	0.000	0.007	-	-		0.007
0.750	0.000	0.000	0.000	0.163	-	-	0.000	0.000	0.000	0.169	-	-					0.000	0.000	0.000	0.009	-	-	0.000	0.000	0.000	0.015	-	-		0.008
0.800	0.000	0.000	0.000	0.123	-	-	0.000	0.000	0.000	0.131	-	-					0.000	0.000	0.000	0.020	-	-	0.000	0.000	0.000	0.027	-	-		0.008
0.850	0.000	0.000	0.000	0.090	-	-	0.000	0.000	0.000	0.099	-	-					0.000	0.000	0.000	0.036	-	-	0.000	0.000	0.000	0.044	-	-		0.009
0.900	0.000	0.000	0.000	0.062	-	-	0.000	0.000	0.000	0.072	-	-					0.000	0.000	0.000	0.059	-	-	0.000	0.000	0.000	0.068	-	-		0.009
0.950	0.000	0.000	0.000	0.042	-	-	0.000	0.000	0.000	0.052	-	-					0.000	0.000	0.000	0.088	-	-	0.000	0.000	0.000	0.097	-	-		0.010
1.000	0.000	0.000	0.000	0.027	-	-	0.000	0.000	0.000	0.036	-	-					0.000	0.000	0.000	0.124	-	-	0.000	0.000	0.000	0.131	-	-		0.010
1.100	0.000	0.000	0.000	0.010	-	-	0.000	0.000	0.000	0.016	-	-					0.000	0.000	0.000	0.207	-	-	0.000	0.000	0.000	0.212	-	-		0.011
1.200	0.000	0.000	0.000	0.003	-	-	0.000	0.000	0.000	0.007	-	-					0.000	0.000	0.000	0.300	-	-	0.000	0.000	0.000	0.302	-	-		0.012
1.300	0.000	0.000	0.000	0.001	-	-	0.000	0.000	0.000	0.003	-	-					0.000	0.000	0.000	0.398	-	-	0.000	0.000	0.000	0.399	-	-		0.013
1.400	0.000	0.000	0.000	0.001	-	-	0.000	0.000	0.000	0.001	-	-					0.000	0.000	0.000	0.498	-	-	0.000	0.000	0.000	0.498	-	-		0.014
1.500	0.000	0.000	0.000	0.001	-	-	0.000	0.000	0.000	0.001	-	-					0.000	0.000	0.000	0.598	-	-	0.000	0.000	0.000	0.598	-	-		0.015
1.600					-	-					-	-									-	-					-	-		0.016
1.700					-	-					-	-									-	-					-	-		0.017
1.800					-	-					-	-									-	-					-	-		0.018
1.900					-	-					-	-									-	-					-	-		0.019
Σύνολα:					0	0					0	0	0	0							0	0					0	0		
Αριθμός Πράξεων:					0						0		0								0.00						0		0	

ΔΕΗ (ΚΟ)

(Μέγεθος Συμβολαίου: 100 Χρεόγραφα, Τρόπος Εξάσκησης: Αμερικάνικος, Φυσική Παράδοση)

Δικαιώματα Αγοράς																Δικαιώματα Πώλησης																					
Τιμή Εξάσκησης	Οκτώβριος 2022						Νοέμβριος 2022						Λοιποί Μήνες		Οκτώβριος 2022						Νοέμβριος 2022					Λοιποί Μήνες		Τιμή Εξάσκησης									
	Άνοιγμα	Άνιτ Τιμή	Κατω Τιμή	Τελ Τιμή	Τιμή κλεισ.	Όγκος	Άνοιγμα	Άνιτ Τιμή	Κατω Τιμή	Τελ Τιμή	Τιμή κλεισ.	Όγκος	Άνοιγ. θέσεις	Όγκος	Άνοιγ. θέσεις	Άνοιγμα	Άνιτ Τιμή	Κατω Τιμή	Τελ Τιμή	Τιμή κλεισ.	Όγκος	Άνοιγ. θέσεις	Άνοιγμα	Άνιτ Τιμή	Κατω Τιμή	Τελ Τιμή	Τιμή κλεισ.		Όγκος	Άνοιγ. θέσεις	Όγκος	Άνοιγ. θέσεις					
3.400						-						-										-														0.034	
3.600	0.000	0.000	0.000		1.59	-	-		0.000	0.000	0.000		1.59	-	-		0.000	0.000	0.000		0.001	-	-		0.000	0.000	0.000		0.003	-	-		0.000	0.000	0.000		0.036
3.800	0.000	0.000	0.000		1.39	-	-		0.000	0.000	0.000		1.40	-	-		0.000	0.000	0.000		0.001	-	-		0.000	0.000	0.000		0.008	-	-		0.000	0.000	0.000		0.038
4.000	0.000	0.000	0.000		1.19	-	-		0.000	0.000	0.000		1.21	-	-		0.000	0.000	0.000		0.003	-	-		0.000	0.000	0.000		0.017	-	-		0.000	0.000	0.000		0.040
4.400	0.000	0.000	0.000		0.809	-	-		0.000	0.000	0.000		0.858	-	-		0.000	0.000	0.000		0.021	-	-		0.000	0.000	0.000		0.063	-	-		0.000	0.000	0.000		0.044
4.800	0.000	0.000	0.000		0.481	-	-		0.000	0.000	0.000		0.561	-	-		0.000	0.000	0.000		0.092	-	2		0.000	0.000	0.000		0.166	-	-		0.000	0.000	0.000		0.048
5.200	0.000	0.000	0.000		0.241	-	-		0.000	0.000	0.000		0.335	-	-		0.000	0.000	0.000		0.252	-	-		0.000	0.000	0.000		0.339	-	-		0.000	0.000	0.000		0.052
5.600	0.000	0.000	0.000		0.102	-	4		0.000	0.000	0.000		0.186	-	-		0.000	0.000	0.000		0.514	-	4		0.000	0.000	0.000		0.590	-	-		0.000	0.000	0.000		0.056
6.000	0.000	0.000	0.000		0.036	-	5		0.000	0.000	0.000		0.094	-	-		0.000	0.000	0.000		0.849	-	-		0.000	0.000	0.000		0.899	-	-		0.000	0.000	0.000		0.060
6.400	0.000	0.000	0.000		0.011	-	-		0.000	0.000	0.000		0.045	-	-		0.000	0.000	0.000		1.23	-	-		0.000	0.000	0.000		1.25	-	-		0.000	0.000	0.000		0.064
6.800	0.000	0.000	0.000		0.003	-	-		0.000	0.000	0.000		0.020	-	-		0.000	0.000	0.000		1.62	-	-		0.000	0.000	0.000		1.63	-	-		0.000	0.000	0.000		0.068
7.200	0.000	0.000	0.000		0.001	-	-		0.000	0.000	0.000		0.008	-	-		0.000	0.000	0.000		2.02	-	-		0.000	0.000	0.000		2.02	-	-		0.000	0.000	0.000		0.072
7.600	0.000	0.000	0.000		0.001	-	-		0.000	0.000	0.000		0.003	-	-		0.000	0.000	0.000		2.42	-	-		0.000	0.000	0.000		2.42	-	-		0.000	0.000	0.000		0.076
8.000	0.000	0.000	0.000		0.001	-	-		0.000	0.000	0.000		0.001	-	-		0.000	0.000	0.000		2.82	-	-		0.000	0.000	0.000		2.82	-	-		0.000	0.000	0.000		0.080
8.400						-	-							-	-							-	-												0.084		
8.800						-	-							-	-							-	-													0.088	
9.200						-	-							-	-							-	-													0.092	
9.600						-	-							-	-							-	-													0.096	
10.000						-	-							-	-							-	-													0.100	
11.000						-	-							-	-							-	-													0.110	
12.000						-	-							-	-							-	-													0.120	
13.000						-	-							-	-							-	-													0.130	
14.000						-	-							-	-							-	-													0.140	
Σύνολο:						0	9							0	0	0		0	6						0	5	0		0								
Αριθμός Πράξεων:						0							0	0								0.00						0	0								

ΕΘΝΙΚΗ ΤΡΑΠΕΖΑ (ΚΟ)

(Μέγεθος Συμβολαίου: 100 Χρέεγραφα, Τρόπος Εξάσκησης: Αμερικάνικος, Φυσική Παράδοση)

Τιμή Εξάσκησης	Δικαιώματα Αγοράς														Δικαιώματα Πώλησης														Τιμή Εξάσκησης		
	Οκτώβριος 2022						Νοέμβριος 2022						Λοιποί Μήνες		Οκτώβριος 2022						Νοέμβριος 2022						Λοιποί Μήνες				
	Άνοιγμα	Ανιγτ Τιμή	Κατωτ Τιμή	Τελ Τιμή	Τιμή κλεισ.	Όγκος	Άνοιγμα	Ανιγτ Τιμή	Κατωτ Τιμή	Τελ Τιμή	Τιμή κλεισ.	Όγκος	Άνοιγτ	Ανοικτές θέσεις	Όγκος	Ανοικτές θέσεις	Άνοιγμα	Ανιγτ Τιμή	Κατωτ Τιμή	Τελ Τιμή	Τιμή κλεισ.	Όγκος	Άνοιγτ	Ανοικτές θέσεις	Όγκος	Ανοικτές θέσεις	Όγκος	Ανοικτές θέσεις			
1.800					-	-					-	-										-	-							0.018	
1.900	0.000	0.000	0.000		1.37	-	-				-	-					0.000	0.000	0.000		0.001	-	-							0.019	
2.000	0.000	0.000	0.000		1.27	-	-	0.000	0.000	0.000		1.28	-	-			0.000	0.000	0.000		0.001	-	-	0.000	0.000	0.000		0.001	-	-	0.020
2.200	0.000	0.000	0.000		1.07	-	-	0.000	0.000	0.000		1.08	-	-			0.000	0.000	0.000		0.001	-	-	0.000	0.000	0.000		0.003	-	-	0.022
2.400	0.000	0.000	0.000		0.876	-	-	0.000	0.000	0.000		0.888	-	-			0.000	0.000	0.000		0.001	-	-	0.000	0.000	0.000		0.010	-	-	0.024
2.600	0.000	0.000	0.000		0.681	-	-	0.000	0.000	0.000		0.707	-	-			0.000	0.000	0.000		0.007	-	-	0.000	0.000	0.000		0.028	-	-	0.026
2.800	0.000	0.000	0.000		0.500	-	-	0.000	0.000	0.000		0.541	-	-			0.000	0.000	0.000		0.025	-	-	0.000	0.000	0.000		0.062	-	-	0.028
3.000	0.000	0.000	0.000		0.342	-	-	0.000	0.000	0.000		0.400	-	-			0.000	0.000	0.000		0.066	-	211	0.000	0.000	0.000		0.121	-	-	0.030
3.200	0.000	0.000	0.000		0.216	-	-	0.000	0.000	0.000		0.285	-	-			0.000	0.000	0.000		0.141	-	11	0.000	0.000	0.000		0.204	-	-	0.032
3.400	0.000	0.000	0.000		0.124	-	-	0.000	0.000	0.000		0.194	-	-			0.000	0.000	0.000		0.249	-	5	0.000	0.000	0.000		0.314	-	-	0.034
3.600	0.000	0.000	0.000		0.067	-	-	0.000	0.000	0.000		0.128	-	-			0.000	0.000	0.000		0.392	-	-	0.000	0.000	0.000		0.447	-	-	0.036
3.800	0.000	0.000	0.000		0.033	-	-	0.000	0.000	0.000		0.081	-	-			0.000	0.000	0.000		0.558	-	-	0.000	0.000	0.000		0.601	-	-	0.038
4.000	0.000	0.000	0.000		0.015	-	-	0.000	0.000	0.000		0.050	-	-			0.000	0.000	0.000		0.741	-	-	0.000	0.000	0.000		0.770	-	-	0.040
4.400	0.000	0.000	0.000		0.003	-	-	0.000	0.000	0.000		0.018	-	-			0.000	0.000	0.000		1.13	-	-	0.000	0.000	0.000		1.14	-	-	0.044
4.800	0.000	0.000	0.000		0.001	-	-	0.000	0.000	0.000		0.006	-	-			0.000	0.000	0.000		1.53	-	-	0.000	0.000	0.000		1.53	-	-	0.048
5.200					-	-					-	-									-	-									0.052
5.600					-	-					-	-									-	-									0.056
6.000					-	-					-	-									-	-									0.060
Σύνολα:					0	0					0	0	0	0							0	227						0	6	0	0
Αριθμός Πράξεων:					0						0		0								0.00						0		0		

ΟΠΑΠ (ΚΟ)

(Μέγεθος Συμβολαίου: 100 Χρεόγραφα, Τρόπος Εξάσκησης: Αμερικάνικος, Φυσική Παράδοση)

Τιμή Εξάσκησης	Δικαιώματα Αγοράς												Δικαιώματα Πώλησης												Τιμή Εξάσκησης									
	Οκτώβριος 2022				Νοέμβριος 2022				Λοιποί Μήνες				Οκτώβριος 2022				Νοέμβριος 2022				Λοιποί Μήνες													
	Άνοιγμα	Ανιγν. Τιμή	Καπιτ. Τιμή	Τελ. Τιμή	Τιμή κλεισ.	Όγκος	Ανοικτές θέσεις	Άνοιγμα	Ανιγν. Τιμή	Καπιτ. Τιμή	Τελ. Τιμή	Τιμή κλεισ.	Όγκος	Ανοικτές θέσεις	Όγκος	Ανοικτές θέσεις	Άνοιγμα	Ανιγν. Τιμή	Καπιτ. Τιμή	Τελ. Τιμή	Τιμή κλεισ.	Όγκος	Ανοικτές θέσεις	Όγκος		Ανοικτές θέσεις								
8.800						-	-																				0.088							
9.200	0.000	0.000	0.000		3.85	-	-	0.000	0.000	0.000		3.86	-	-			0.000	0.000	0.000		0.001	-	-		0.000	0.000	0.000	0.001	-	-			0.092	
9.600	0.000	0.000	0.000		3.45	-	-	0.000	0.000	0.000		3.46	-	-			0.000	0.000	0.000		0.001	-	-		0.000	0.000	0.000	0.001	-	-			0.096	
10.000	0.000	0.000	0.000		3.05	-	-	0.000	0.000	0.000		3.07	-	-			0.000	0.000	0.000		0.001	-	-		0.000	0.000	0.000	0.003	-	-			0.100	
11.000	0.000	0.000	0.000		2.06	-	-	0.000	0.000	0.000		2.10	-	-			0.000	0.000	0.000		0.006	-	-		0.000	0.000	0.000	0.033	-	-			0.110	
12.000	0.000	0.000	0.000		1.13	-	-	0.000	0.000	0.000		1.24	-	-			0.000	0.000	0.000		0.080	-	-		0.000	0.000	0.000	0.173	-	-			0.120	
13.000	0.000	0.000	0.000		0.447	-	-	0.000	0.000	0.000		0.606	-	-			0.000	0.000	0.000		0.395	-	110		0.000	0.000	0.000	0.535	-	-			0.130	
14.000	0.000	0.000	0.000		0.117	-	5	0.000	0.000	0.000		0.242	-	-			0.000	0.000	0.000		1.07	-	20		0.000	0.000	0.000	1.17	-	-			0.140	
15.000	0.000	0.000	0.000		0.019	-	1	0.000	0.000	0.000		0.078	-	-			0.000	0.000	0.000		1.98	-	-		0.000	0.000	0.000	2.02	-	-			0.150	
16.000	0.000	0.000	0.000		0.002	-	-	0.000	0.000	0.000		0.020	-	-			0.000	0.000	0.000		2.97	-	-		0.000	0.000	0.000	2.97	-	-			0.160	
17.000	0.000	0.000	0.000		0.001	-	-	0.000	0.000	0.000		0.004	-	-			0.000	0.000	0.000		3.97	-	-		0.000	0.000	0.000	3.97	-	-			0.170	
18.000	0.000	0.000	0.000		0.001	-	-	0.000	0.000	0.000		0.001	-	-			0.000	0.000	0.000		4.97	-	-		0.000	0.000	0.000	4.97	-	-			0.180	
19.000	0.000	0.000	0.000		0.001	-	-	0.000	0.000	0.000		0.001	-	-			0.000	0.000	0.000		5.97	-	-		0.000	0.000	0.000	5.97	-	-			0.190	
20.000						-	-																											0.200
Σύνολα:						0	6							0	0	0	0					0	130					0	40	0	0			
Αριθμός Πράξεων:						0						0		0							0.00							0		0				

ΟΤΕ (ΚΟ)

(Μέγεθος Συμβολαίου: 100 Χρεόγραφα, Τρόπος Εξάσκησης: Αμερικάνικος, Φυσική Παράδοση)

Τιμή Εξάσκησης	Δικαιώματα Αγοράς												Δικαιώματα Πώλησης												Τιμή Εξάσκησης				
	Οκτώβριος 2022				Νοέμβριος 2022				Λοιποί Μήνες				Οκτώβριος 2022				Νοέμβριος 2022				Λοιποί Μήνες								
	Άνοιγμα	Ανιγν. Τιμή	Καπιτ. Τιμή	Τελ. Τιμή	Τιμή κλεισ.	Όγκος	Ανοικτές θέσεις	Άνοιγμα	Ανιγν. Τιμή	Καπιτ. Τιμή	Τελ. Τιμή	Τιμή κλεισ.	Όγκος	Ανοικτές θέσεις	Όγκος	Ανοικτές θέσεις	Άνοιγμα	Ανιγν. Τιμή	Καπιτ. Τιμή	Τελ. Τιμή	Τιμή κλεισ.	Όγκος	Ανοικτές θέσεις	Όγκος		Ανοικτές θέσεις			
10.000	0.000	0.000	0.000	5.62	-	-	0.000	0.000	0.000	5.63	-	-	0.000	0.000	0.000	0.001	-	-	0.000	0.000	0.000	0.001	-	-	0.000	0.000	0.000	0.100	
11.000	0.000	0.000	0.000	4.62	-	-	0.000	0.000	0.000	4.64	-	-	0.000	0.000	0.000	0.001	-	-	0.000	0.000	0.000	0.001	-	-	0.000	0.000	0.000	0.110	
12.000	0.000	0.000	0.000	3.62	-	-	0.000	0.000	0.000	3.65	-	-	0.000	0.000	0.000	0.001	-	-	0.000	0.000	0.000	0.006	-	-	0.000	0.000	0.000	0.120	
13.000	0.000	0.000	0.000	2.63	-	-	0.000	0.000	0.000	2.68	-	-	0.000	0.000	0.000	0.009	-	-	0.000	0.000	0.000	0.042	-	-	0.000	0.000	0.000	0.130	
14.000	0.000	0.000	0.000	1.70	-	-	0.000	0.000	0.000	1.81	-	-	0.000	0.000	0.000	0.071	-	-	0.000	0.000	0.000	0.161	-	-	0.000	0.000	0.000	0.140	
15.000	0.000	0.000	0.000	0.920	-	-	0.000	0.000	0.000	1.09	-	-	0.000	0.000	0.000	0.294	-	33	0.000	0.000	0.000	0.442	-	-	0.000	0.000	0.000	0.150	
16.000	0.000	0.000	0.000	0.397	-	-	0.000	0.000	0.000	0.583	-	-	0.000	0.000	0.000	0.772	-	11	0.000	0.000	0.000	0.935	-	-	0.000	0.000	0.000	0.160	
17.000	0.000	0.000	0.000	0.139	-	-	0.246	0.255	0.246	0.255	0.255	10	-	0.000	0.000	0.000	1.52	-	22	0.000	0.000	0.000	1.63	-	-	0.000	0.000	0.000	0.170
18.000	0.000	0.000	0.000	0.037	-	-	0.000	0.000	0.000	0.114	-	-	0.000	0.000	0.000	2.42	-	-	0.000	0.000	0.000	2.47	-	-	0.000	0.000	0.000	0.180	
19.000	0.000	0.000	0.000	0.008	-	-	0.000	0.000	0.000	0.041	-	-	0.000	0.000	0.000	3.40	-	-	0.000	0.000	0.000	3.41	-	-	0.000	0.000	0.000	0.190	
20.000	0.000	0.000	0.000	0.001	-	-	0.000	0.000	0.000	0.014	-	-	0.000	0.000	0.000	4.40	-	-	0.000	0.000	0.000	4.40	-	-	0.000	0.000	0.000	0.200	
22.000	0.000	0.000	0.000	0.001	-	-	0.000	0.000	0.000	0.001	-	-	0.000	0.000	0.000	6.40	-	-	0.000	0.000	0.000	6.40	-	-	0.000	0.000	0.000	0.220	
24.000	0.000	0.000	0.000	0.001	-	-	0.000	0.000	0.000	0.001	-	-	0.000	0.000	0.000	8.40	-	-	0.000	0.000	0.000	8.40	-	-	0.000	0.000	0.000	0.240	
26.000					-	-					-	-					-	-					-	-				0.260	
Σύνολα:					0	0						10	0	0	0	0	66					0	0	0	0	0	0		
Αριθμός Πράξεων:					0							2	0	0		0.00						0		0	0				

ΠΕΙΡΑΙΩΣ FINANCIAL HOLD (ΚΟ)

(Μέγεθος Συμβολαίου: 100 Χρέογραφα, Τρόπος Εξάσκησης: Αμερικάνικος, Φυσική Παράδοση)

Τιμή Εξάσκησης	Δικαιώματα Αγοράς												Δικαιώματα Πώλησης												Τιμή Εξάσκησης									
	Οκτώβριος 2022				Νοέμβριος 2022				Λοιποί Μήνες				Οκτώβριος 2022				Νοέμβριος 2022				Λοιποί Μήνες													
	Άνοιγμα	Ανιγτ Τιμή	Καπιτ Τιμή	Τελ Τιμή	Τιμή κλεισ.	Όγκος	Ανοικτές θέσεις	Άνοιγμα	Ανιγτ Τιμή	Καπιτ Τιμή	Τελ Τιμή	Τιμή κλεισ.	Όγκος	Ανοικτές θέσεις	Όγκος	Ανοικτές θέσεις	Άνοιγμα	Ανιγτ Τιμή	Καπιτ Τιμή	Τελ Τιμή	Τιμή κλεισ.	Όγκος	Ανοικτές θέσεις	Όγκος		Ανοικτές θέσεις								
0.500	0.000	0.000	0.000	0.681	-	-											0.000	0.000	0.000	0.001	-	-												0.005
0.550	0.000	0.000	0.000	0.631	-	-											0.000	0.000	0.000	0.001	-	-												0.006
0.600	0.000	0.000	0.000	0.581	-	-											0.000	0.000	0.000	0.001	-	-												0.006
0.650	0.000	0.000	0.000	0.531	-	-											0.000	0.000	0.000	0.001	-	-												0.007
0.700	0.000	0.000	0.000	0.481	-	-											0.000	0.000	0.000	0.001	-	-												0.007
0.750	0.000	0.000	0.000	0.431	-	-	0.000	0.000	0.000		0.433	-	-				0.000	0.000	0.000	0.001	-	-	0.000	0.000	0.000		0.001	-	-					0.008
0.800	0.000	0.000	0.000	0.382	-	-	0.000	0.000	0.000		0.384	-	-				0.000	0.000	0.000	0.001	-	-	0.000	0.000	0.000		0.001	-	-					0.008
0.850	0.000	0.000	0.000	0.332	-	-	0.000	0.000	0.000		0.336	-	-				0.000	0.000	0.000	0.001	-	-	0.000	0.000	0.000		0.003	-	-					0.009
0.900	0.000	0.000	0.000	0.283	-	-	0.000	0.000	0.000		0.290	-	-				0.000	0.000	0.000	0.002	-	-	0.000	0.000	0.000		0.007	-	-					0.009
0.950	0.000	0.000	0.000	0.236	-	-	0.000	0.000	0.000		0.246	-	-				0.000	0.000	0.000	0.004	-	-	0.000	0.000	0.000		0.013	-	-					0.010
1.000	0.000	0.000	0.000	0.191	-	-	0.000	0.000	0.000		0.205	-	-				0.000	0.000	0.000	0.009	-	-	0.000	0.000	0.000		0.022	-	-					0.010
1.100	0.000	0.000	0.000	0.115	-	-	0.000	0.000	0.000		0.136	-	-				0.000	0.000	0.000	0.033	-	5	0.000	0.000	0.000		0.053	-	-					0.011
1.200	0.000	0.000	0.000	0.060	-	-	0.000	0.000	0.000		0.084	-	-				0.000	0.000	0.000	0.078	-	-	0.000	0.000	0.000		0.101	-	-					0.012
1.300	0.000	0.000	0.000	0.027	-	-	0.000	0.000	0.000		0.049	-	-				0.000	0.000	0.000	0.145	-	-	0.000	0.000	0.000		0.165	-	-					0.013
1.400	0.000	0.000	0.000	0.011	-	-	0.000	0.000	0.000		0.027	-	-				0.000	0.000	0.000	0.229	-	-	0.000	0.000	0.000		0.243	-	-					0.014
1.500	0.000	0.000	0.000	0.004	-	-	0.000	0.000	0.000		0.014	-	-				0.000	0.000	0.000	0.322	-	-	0.000	0.000	0.000		0.331	-	-					0.015
1.600	0.000	0.000	0.000	0.001	-	-	0.000	0.000	0.000		0.007	-	-				0.000	0.000	0.000	0.420	-	-	0.000	0.000	0.000		0.424	-	-					0.016
1.700	0.000	0.000	0.000	0.001	-	-	0.000	0.000	0.000		0.003	-	-				0.000	0.000	0.000	0.520	-	-	0.000	0.000	0.000		0.521	-	-					0.017
1.800					-	-						-	-								-	-						-	-					0.018
1.900					-	-						-	-								-	-						-	-					0.019
2.000					-	-						-	-								-	-						-	-					0.020
2.200					-	-						-	-								-	-						-	-					0.022
2.400					-	-						-	-								-	-						-	-					0.024
Σύνολα:					0	0						0	0	0	0					0	5						0	0	0	0				
Αριθμός Πράξεων:																					0.00							0				0		

Προϊόν Δανεισμού	Υποκείμενος Τίτλος	Πολυμερείς Συναλλαγές[1]					Διμερείς Συναλλαγές[2]		Δανεισμός Τίτλων μέσω ΟΤC[3]
		Ανοιχτές θέσεις[5]	Προσφερόμενη ποσότητα	Μ.Σ.Τ[4]	Όγκος συναλλαγών	Μ.Σ.Τ[4]	Όγκος συναλλαγών	Μ.Σ.Τ[4]	Όγκος συναλλαγών
ALPHABOR	ALPHA ΥΠΗΡΕΣΙΩΝ ΣΥΜΜ (ΚΟ)	317,840	---	---	94,068	4.58%	---	---	62,081,366
CENERBOR	CENERGY HOLDINGS (ΚΑ)	---	---	---	---	---	---	---	---
ΕΕΕBOR	COCA-COLA HBC AG (ΚΟ)	17,927	---	---	---	---	2,500	6.50%	70,546
EUROBBOR	EUROBANK HOLDINGS (ΚΟ)	564,265	---	---	59,492	3.48%	180,000	6.50%	34,075,750
FFGRPBOR	FOLLI-FOLLIE (ΚΟ)	---	---	---	---	---	---	---	900,530
FOYRKBOR	FOURLIS ΣΥΜΜΕΤΟΧΩΝ (ΚΟ)	2,325	---	---	---	---	---	---	18,250
INTRKBOR	INTRACOM HOLDINGS (ΚΟ)	3,500	---	---	---	---	---	---	---
BELABOR	JUMBO (ΚΟ)	62,341	---	---	6,500	3.25%	---	---	679,539
LAMDABOR	LAMDA DEVELOPMENT(ΚΟ)	---	---	---	---	---	---	---	384,489
MIGBOR	MARFIN INVESTMENT GROUP (ΚΟ)	70,000	---	---	---	---	---	---	794,474
QUALBOR	QUALITY & RELIABILITY (ΚΟ)	---	---	---	---	---	---	---	---
QUESTBOR	QUEST ΣΥΜΜΕΤΟΧΩΝ (ΚΟ)	1,487	---	---	---	---	---	---	62,509
TITCBOR	TITAN CEMENT (ΚΑ)	18,109	---	---	---	---	---	---	220,011
VIQBOR	VIQHALCO SA/NV (ΚΑ)	15,497	---	---	---	---	---	---	---
ADMIEBOR	ΑΔΜΗΕ ΣΥΜΜΕΤΟΧΩΝ Α.Ε. (ΚΟ)	25,000	---	---	---	---	---	---	143,083
AEGNBOR	ΑΕΡΟΠΟΡΙΑ ΑΙΓΑΙΟΥ (ΚΟ)	13,137	---	---	---	---	---	---	46,857
ALMYBOR	ΑΛΟΥΜΥΛ (ΚΟ)	---	---	---	---	---	---	---	---
GEKTERNABOR	ΓΕΚ ΤΕΡΝΑ (ΚΟ)	---	---	---	---	---	---	---	37,293
PPCBOR	ΔΕΗ (ΚΟ)	2,000	---	---	---	---	---	---	2,784,803
ETEBOR	ΕΘΝΙΚΗ ΤΡΑΠΕΖΑ (ΚΟ)	83,428	---	---	---	---	---	---	9,937,545
ELHABOR	ΕΛΒΑΛΧΑΛΚΟΡ (ΚΟ)	36,900	---	---	---	---	---	---	64,887
ELLAKTORBOR	ΕΛΛΑΚΤΩΡ (ΚΟ)	112,932	---	---	4,870	4.12%	---	---	5,498
EXAEBOR	ΕΛΛΗΝ. ΧΡΗΜΑΤΙΣΤΗΡΙΑ-Χ.Α. (ΚΟ)	---	---	---	---	---	---	---	152,063
ELPEBOR	ΕΛΛΗΝΙΚΑ ΠΕΤΡΕΛΑΙΑ (ΚΟ)	15,231	---	---	1,000	3.25%	---	---	155,201
EYDAPBOR	ΕΥΔΑΠ (ΚΟ)	9,517	---	---	---	---	---	---	200,903
MOHBOR	ΜΟΤΟΡ ΟΪΛ (ΚΟ)	39,115	---	---	382	3.25%	---	---	312,253
MYTILBOR	ΜΥΤΙΛΗΝΑΙΟΣ (ΚΟ)	12,735	---	---	4,912	4.03%	---	---	145,533
PPABOR	ΟΛΠ (ΚΟ)	2,164	---	---	---	---	---	---	65,287
OPAPBOR	ΟΠΑΠ (ΚΟ)	100,392	---	---	2,500	3.25%	---	---	1,430,938
HTOBOR	ΟΤΕ (ΚΟ)	8,151	---	---	22,208	3.25%	---	---	971,775
TPEIRBOR	ΠΕΙΡΑΙΩΣ FINANCIAL HOLD (ΚΟ)	45,937	---	---	2,714	3.51%	---	---	1,751,641

Σημειώσεις Προϊόντων Δανεισμού

[1] - Πολυμερείς Συμβάσεις Δανειοδοσίας των μεθόδων 8-1, 8-2 και 8-3-3 (σύμφ. Με Αποφ.17 ΔΣ του Χρηματιστηρίου).

[2] - Διμερείς Συμβάσεις Δανειοδοσίας των μεθόδων 8-3-1 και 8-3-2 (σύμφ. Με Αποφ. 20 ΔΣ του Χρηματιστηρίου).

[3] - Τα στοιχεία Συναλλαγές Δανεισμού Τίτλων μέσω ΟΤC δηλώνονται από τους χειριστές ΣΑΤ και αφορούν τις ποσότητες που έχουν καταγραφεί στο ΣΑΤ έως και τη προηγούμενη εργάσιμη ημέρα.

[4] - Μ.Σ.Τ: - Μέση Σταθμισμένη Τιμή (ως προς τα τεμάχια)

[5] - Τα στοιχεία αφορούν σε ανοιχτές θέσεις πριν την έναρξη της συνεδρίασης

Προϊόν Δανεισμού	Υποκείμενος Τίτλος	Πολυμερείς Συναλλαγές[1]					Διμερείς Συναλλαγές[2]		Δανεισμός Τίτλων μέσω OTC[3]
		Ανοιχτές θέσεις[5]	Προσφερόμενη ποσότητα	Μ.Σ.Τ[4]	Όγκος συναλλαγών	Μ.Σ.Τ[4]	Όγκος συναλλαγών	Μ.Σ.Τ[4]	Όγκος συναλλαγών
PLAISBOR	ΠΛΑΙΣΙΟ COMPUTERS (ΚΟ)	---	---	---	---	---	---	---	---
SARBOR	ΣΑΡΑΝΤΗΣ ΓΡ. (ΚΟ)	1,940	---	---	---	---	---	---	22,586
TENERGYBOR	ΤΕΡΝΑ ΕΝΕΡΓΕΙΑΚΗ (ΚΟ)	---	---	---	---	---	---	---	43,740

Σημειώσεις Προϊόντων Δανεισμού

[1] - Πολυμερείς Συμβάσεις Δανειοδοσίας των μεθόδων 8-1, 8-2 και 8-3-3 (σύμφ. Με Αποφ.17 ΔΣ του Χρηματιστηρίου).

[2] - Διμερείς Συμβάσεις Δανειοδοσίας των μεθόδων 8-3-1 και 8-3-2 (σύμφ. Με Αποφ. 20 ΔΣ του Χρηματιστηρίου).

[3] - Τα στοιχεία Συναλλαγές Δανεισμού Τίτλων μέσω OTC δηλώνονται από τους χειριστές ΣΑΤ και αφορούν τις ποσότητες που έχουν καταγραφεί στο ΣΑΤ έως και τη προηγούμενη εργάσιμη ημέρα.

[4] - Μ.Σ.Τ: - Μέση Σταθμισμένη Τιμή (ως προς τα τεμάχια)

[5] - Τα στοιχεία αφορούν σε ανοιχτές θέσεις πριν την έναρξη της συνεδρίασης

Κωδικό και ονομασίες Κλάδων Οικονομικής Δραστηριότητας του Χρηματιστηρίου Αθηνών

12003 - Διαπραγματεύσιμα Αμοιβαία Κεφάλαια	10101010 Υπηρεσίες Ηλεκτρονικών Υπολογιστών
10101015 Λογισμικό	10102030 Υλικό Υπολογιστών
15101010 Εξοπλισμός Τηλεπικοινωνιών	15102015 Υπηρεσίες Τηλεπικοινωνιών
20101010 Υγειονομικές Μονάδες	20101025 Υπηρεσίες Υγείας
20102010 Ιατρικός Εξοπλισμός	20103015 Φαρμακευτικά Προϊόντα
30101010 Τράπεζες	30202000 Διαφοροποιημένες Χρηματοοικονομικές Υπηρεσίες
30202010 Διαχείριση Κεφαλαίων & Θεματοφύλακες	30202015 Επενδυτικές Υπηρεσίες
30204000 Επενδυτικές Εταιρείες κλειστού τύπου	30302010 Γενικές Ασφάλειες
30302015 Μεσίτες Ασφαλίσεων	30302025 Ασφάλειες Ιδιοκτησίας & Ζημιών
35101010 Συμμετοχές & Ανάπτυξη Ακίνητης Περιουσίας	35101015 Υπηρεσίες Ακίνητης Περιουσίας
35102000 Διαφοροποιημένες Α.Ε.Ε.Α.Π.	35102030 Α.Ε.Ε.Α.Π. Επαγγελματικών Χώρων
40201040 Υπηρεσίες Ενοικίασης και Χρηματοδοτικής Μίσθωσης	40202010 Κατασκευή Κατοικιών
40202015 Έπιπλα	40202020 Οικιακές Συσκευές
40203040 Ηλεκτρονική Ψυχαγωγία	40203045 Παιχνίδια
40204020 Ρούχα και Αξεσουάρ	40301010 Ψυχαγωγία
40301030 Εκδόσεις	40301035 Ραδιοτηλεοπτικοί Φορείς
40401010 Διαφοροποιημένοι Έμποροι	40401020 Εμπόριο Ενδυμάτων
40401025 Εμπόριο Προϊόντων Οικιακής Βελτίωσης	40401030 Εξειδικευμένο Λιανικό Εμπόριο
40501010 Αεροπορικές Εταιρείες	40501015 Ταξίδια & Τουρισμός
40501020 Τυχερά Παιχνίδια	40501025 Ξενοδοχεία & Πανσιόν
45101015 Απόσταξη & Οινοπαραγωγή	45101020 Αναψυκτικά
45102010 Γεωργεία, Αλιεία, Εκτροφή και Φυτείες	45102020 Τρόφιμα
45103010 Καπνός	45201010 Λιανικό & Χονδρικό Εμπόριο Τροφίμων
45201020 Είδη Προσωπικής Φροντίδας	50101010 Κατασκευές
50101020 Κατασκευαστές Στέγασης & Επικαλύψεων	50101030 Τσιμέντα
50101035 Άλλα Οικοδομικά Υλικά	50202010 Ηλεκτρικά Εξαρτήματα
50203000 Διαφοροποιημένες Βιομηχανίες	50203015 Πλαστικά
50203030 Υλικά Συσκευασίας	50204000 Μηχανήματα Βιομηχανικού Εξοπλισμού
50204020 Μηχανήματα Κατασκευών	50205010 Προμηθευτές Βιομηχανίας
50205020 Υποστηρικτικές Υπηρεσίες προς Επιχειρήσεις	50205030 Υπηρεσίες Μαζικής Εκτύπωσης
50206015 Εμπορικά Οχήματα & Ανταλλακτικά	50206030 Θαλάσσιες Μεταφορές
50206060 Υπηρεσίες Μεταφορών	55101000 Διαφοροποιημένα Υλικά
55101020 Κλωστοϋφαντουργικά Προϊόντα	55102000 Ορυχεία
55102010 Σίδηρος & Χάλυβας	55102015 Μεταλλουργία
55102035 Αλουμίνιο	60101020 Διυλιστήρια & Εμπορία Πετρελαιοειδών
65101010 Εναλλακτική Ηλεκτρική Ενέργεια	65101015 Συμβατική Ηλεκτρική Ενέργεια
65102030 Ύδρευση	



ATHEX
Athens Stock Exchange

Λεωφ. Αθηνών 110 104 42 Αθήνα
110, Athinon Ave. GR 104 42 Athens
tel. (+30)210-33.66.800, fax (+30)210-33.66.101
www.athexgroup.gr