

22

Ημερήσιο Δελτίο
Συναλλακτικής Δραστηριότητας

Daily Official List
of Trading Activity

Δευτέρα, 19 Σεπτεμβρίου, 2022

Έτος: 143 Αύξων Αριθμός Συνεδρίασης: 176



ATHEXGROUP
Athens Exchange Group

Αποποίηση Ευθύνης:

Η εταιρεία Ελληνικά Χρηματιστήρια-Χρηματιστήριο Αθηνών Ανώνυμη Εταιρεία Συμμετοχών καταβάλλει κάθε δυνατή προσπάθεια ώστε να διασφαλίσει ότι οι πληροφορίες και τα λοιπά στοιχεία που εμφανίζονται στο Ημερήσιο Δελτίο Τιμών (Η.Δ.Τ.) είναι ορθά και πλήρη αλλά δεν έχει καμία ευθύνη για ενδεχόμενο λάθος ή παράλειψη στοιχείων και / ή ευθύνη σχετικά με την ακρίβεια, αξιοπιστία, επικαιροποίηση και πληρότητα των παραπάνω πληροφοριών και στοιχείων ή ευθύνη προερχόμενη άμεσα ή έμμεσα από την χρήση των παραπάνω πληροφοριών.

Η Εταιρία δεν έχει καμία ευθύνη για την ακρίβεια των στοιχείων που περιλαμβάνονται στις ανακοινώσεις των εισηγμένων εταιρειών. Πιθανές προσβολές δικαιωμάτων τρίτων από το περιεχόμενο των ανακοινώσεων συνιστούν αποκλειστική ευθύνη του αποστολέα των ανακοινώσεων.

Όλα τα αναγραφόμενα στο Η.Δ.Τ. στοιχεία παρέχονται μόνο για τους σκοπούς της πληροφόρησης και δεν συνιστούν παροχή επενδυτικών συμβουλών ή πρόσκληση για επένδυση σε κινητές αξίες που διαπραγματεύονται στο Χρηματιστήριο Αθηνών.

Αναγνωρίζεται και συμφωνείται ότι όλα τα δικαιώματα επί των πληροφοριών που εμφανίζονται στο Η.Δ.Τ. θα αποτελούν κυριότητα της εταιρίας και οποιοδήποτε άλλο δικαίωμα συμπεριλαμβανομένου του δικαιώματος πνευματικής ιδιοκτησίας, σήματος κλπ. ανήκουν στο Χρηματιστήριο Αθηνών.

Τα ανωτέρω στοιχεία αποτελούν ιδιοκτησία της Εταιρίας και προστατεύονται σύμφωνα με τις διατάξεις περί πνευματικής ιδιοκτησίας. Απαγορεύεται α) η με οποιοδήποτε τρόπο ή μέσο αναπαραγωγή, αναδημοσίευση, τροποποίηση, αντιγραφή, πώληση, μετάδοση ή διανομή του συνόλου ή μέρους τους, χωρίς αναφορά στην πηγή και β) η εμπορική εκμετάλλευση των στοιχείων από τρίτους.

Η Εταιρία δεν φέρει καμία ευθύνη προερχόμενη άμεσα ή έμμεσα από χρήση ή τυχόν αλλοίωση των ανωτέρω στοιχείων όταν αυτά χρησιμοποιούνται από

Ελληνικά Χρηματιστήρια - Χρηματιστήριο Αθηνών Α.Ε. Συμμετοχών

Λεωφόρος Αθηνών 110, 10442 Αθήνα, Τηλ: (210) 33.66.800, Fax: (210) 32.13.938

www.athexgroup.gr

Χρηματιστηριακό Κέντρο Θεσσαλονίκης

Κατούνη 16-18, Θεσ/νίκη 546 25, Τηλ: (2310) 567.667, Fax: (2310) 530.455

Συνεγγυητικό Κεφάλαιο Εξασφάλισης Επενδυτικών Υπηρεσιών

Φειδίου 14-16, Αθήνα 106 78, Τηλ: (210) 33.04.682, Fax: (210) 33.04.155

Επιτροπή Κεφαλαιαγοράς

Κολοκοτρώνη 1 & Σταδίου 1, Αθήνα 105 62, Τηλ: (210) 33.77.100, Fax: (210) 33.77.173

Πίνακας Περιεχομένων**Ενότητα 1: Στατιστικά Στοιχεία Χρεογράφων, Παραγώγων και Δανεισμού**

- Οι Αγορές Χρεογράφων Παραγώγων Δανεισμού
- Χρηματιστηριακοί Δείκτες
- Αναλυτικά Στοιχεία Συναλλαγών Αγοράς Χρεογράφων
- Στοιχεία Συναλλαγών Κλάδων Χρηματιστηρίου Αθηνών & Χρηματοοικονομικών Προϊόντων (Δ.Α.Κ.)
- Οι 10 Μετοχές με τη μεγαλύτερη Άνοδο & Πτώση
- Αναλυτικά Στοιχεία Συναλλαγών Αγοράς Παραγώγων

Ενότητα 2: Αναλυτικά Στοιχεία Συναλλαγών Χρεογράφων

- Αναλυτικά Στοιχεία Συναλλαγών Χρεογράφων
- Σημειώσεις Χρεογράφων

Ενότητα 3: Στοιχεία Συναλλαγών Χρεογράφων

- Στοιχεία Συναλλαγών Πακέτων
- Στοιχεία Συναλλαγών Δικαιωμάτων

- Στοιχεία Δανεισμού Τίτλων
- Στοιχεία Συναλλαγών Εκποιήσεων
- Στοιχεία Συναλλαγών Εκποιήσεων Ενσώματων Ονομαστικών Μετοχών
- Στοιχεία Ενεργητικού Διαπραγματεύσιμων Αμοιβαίων Κεφαλαίων (Δ.Α.Κ.)
- Χαρακτηριστικά Διαπραγματεύσιμων Αμοιβαίων Κεφαλαίων (Δ.Α.Κ.)

Ενότητα 4: Ανακοινώσεις**Ενότητα 5: Ομόλογα Διαπραγματεύσιμα στην Αγορά Αξιών Σταθερού Εισοδήματος**

- Ομολογιακά Δάνεια Επιχειρήσεων – Οργανωμένη Αγορά (Μετατρέψιμα)
- Ομολογιακά Δάνεια Επιχειρήσεων – Οργανωμένη Αγορά (Μη Μετατρέψιμα)
- Ομόλογα Ελληνικού Δημοσίου
- Έντοκα Γραμμάτια & Zero Coupon Ομόλογα Ελληνικού Δημοσίου
- Ομόλογα Ελληνικού Δημοσίου Διαπραγματεύσιμα με τη Μέθοδο Εκφώνησης - Αντιφώνησης
- Ομόλογα Κρατικών Τραπεζών

Ενότητα 6: Πρόσθετα Στοιχεία Ενημέρωσης

- Πίνακας Μελών Χρηματιστηρίου Αθηνών και Μελών ΕΤ.ΕΚ.
- Πίνακας Μετοχών Υπό Ειδική Διαπραγμάτευση
- Γνωστοποιήσεις Συναλλαγών - Κατάλογος Υπόχρεων Προσώπων

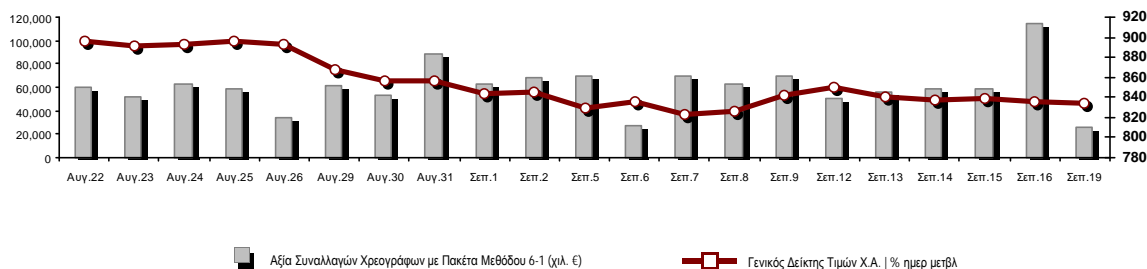
Ενότητα 7: Αναλυτικά Στοιχεία Συναλλαγών Αγοράς Παραγώγων

- Συμβόλαια Μελλοντικής Εκπλήρωσης σε Δείκτες
- Συμβόλαια Μελλοντικής Εκπλήρωσης σε Μετοχές
- Δικαιώματα Προαίρεσης σε Δείκτες
- Δικαιώματα Προαίρεσης σε Μετοχές
- Στοιχεία Συναλλαγών Προϊόντων Δανεισμού

Παράρτημα Α: Κωδικοί και ονομασίες Κλάδων Οικονομικής Δραστηριότητας του Χρηματιστηρίου Αθηνών

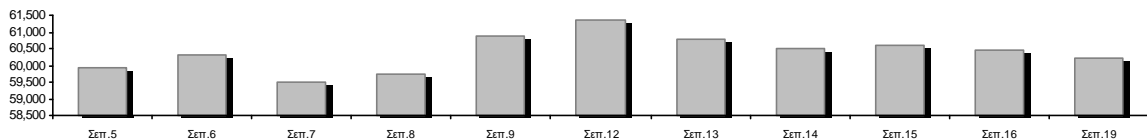
Οι Αγορές Χρεογράφων Παραγώγων Δανεισμού

Γενικός Δείκτης Τιμών και Αξία Συναλλαγών Μετοχών και Παραγώγων

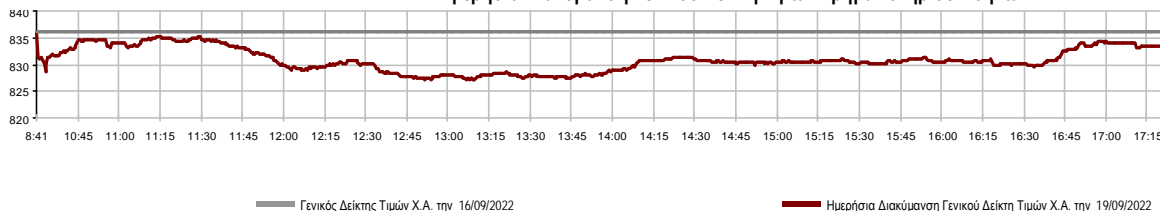


Κεφαλαιοποίηση Χ.Α. (εκατ. €) **:	60,215.57		Συνολικές Ανοικτές Θέσεις σε Παράγωγα	237,965
Ημερήσια μεταβολή: εκατ. € %	-232.03	-0.38%	Ανοικτές θέσεις σε ΣΜΕ επί Δεικτών % ημερ μετβλ	3,207 -17.75%
Μέση ετήσια Κεφ/ποίηση: εκατ. € % Μετβλ. Μέση προηγ. έτος	63,418.42	4.16%	Ανοικτές θέσεις σε ΣΜΕ επί μετοχών % ημερ μετβλ	233,871 -21.17%
Γενικός Δείκτης Τιμών Χ.Α. % ημερ μετβλ	833.36	-0.34%	Ανοικτές θέσεις σε Δικαιώματα επί Δεικτών % ημερ μετβλ	443 -78.65%
Κεφαλαιοποίηση Γενικού Δείκτη (εκατ. €)	53,985.36		Ανοικτές θέσεις σε Δικαιώματα επί μετοχών % ημερ μετβλ	444 -64.62%
Ημερήσια μεταβολή (εκατ. €)	-225.78			
Αξία Συναλλαγών Χρεογράφων με Πακέτα Μεθόδου 6-1 (χιλ. €)	26,403.87		Πλήθος Συμβολαίων Παραγώγων:	10,220
Ημερήσια μεταβολή: %	-87,561.14	-76.83%	Ημερήσια μεταβολή: τμχ %	-42,984 -80.79%
Μέση Αξία Συν/γών ΥΙD: χιλ. € % Μετβλ Μέση προηγ. έτος	78,451.04	12.31%	Μέσος Όγκος Συμβ. ΥΙD: % Μετβλ Μέσο προηγ. Έτος	36,923 -22.54%
Αξία Συναλλαγών Πακέτων Μεθόδου 6-1 (χιλ. €)	550.75		Πλήθος Πράξεων Παραγώγων:	1,075
Αξία Συναλλαγών Πακέτων Μεθόδου 6-2 & 6-3 (χιλ. €)	9.10		Ημερήσια μεταβολή: πλήθος %	-2,264 -67.80%
Αξία Συναλλαγών Ομολόγων (χιλ.€)	421.41		Μέσο Πλήθος Πράξεων ΥΙD: % Μετβλ Μέσο προηγ. Έτος	2,230 5.37%
Όγκος Συναλλαγών Χρεογράφων με Πακέτα Μεθόδου 6-1 (χιλ. Τμχ)	9,719.12		Συνολικές Ανοικτές Θέσεις σε Δανεισμό	1,570,663
Ημερήσια μεταβολή: χιλ. τμχ %	-27,722.87	-74.04%	Ημερήσια μεταβολή: τμχ %	24,176 1.56%
Μέσος Όγκος Συν/γών ΥΙD: % Μετβλ Μέσο προηγ. Έτος	31,645.14	-7.46%	Πλήθος Συναλλαγών Δανεισμού (Πολυμερής/Διμερής)	11,507
Όγκος Συναλλαγών Πακέτων Μεθόδου 6-1 (χιλ. Τεμάχια)	75.00		Ημερήσια μεταβολή: τμχ %	-17,669
Όγκος Συναλλαγών Πακέτων Μεθόδου 6-2 & 6-3 (χιλ. Τεμάχια)	2.17		Πλήθος Πολυμερών Συναλλαγών	11,507
Όγκος Συναλλαγών Ομολόγων	444,000		Πλήθος Διμερών Συναλλαγών	0
Πλήθος Πράξεων Χρεογράφων με Πακέτα Μεθόδου 6-1	16,734		Πλήθος Πράξεων Δανεισμού:	37
Ημερήσια μεταβολή: πλήθος %	-15,166	-47.54%	Ημερήσια μεταβολή: %	16
Μέσο Πλήθος Πράξεων ΥΙD: % Μετβλ Μέσο προηγ. Έτος	31,786	6.19%	Πλήθος Πράξεων Πολυμερών Συναλλαγών	37
Πλήθος πακέτων Μεθόδου 6-1	3		Πλήθος Πράξεων Διμερών Συναλλαγών	0
Πλήθος πακέτων Μεθόδου 6-2 & 6-3	3			
Πλήθος συναλλαγών Ομολόγων	146			

Κεφαλαιοποίηση Χ.Α. (εκατ. €) **



Ημερήσια Διακύμανση Γενικού Δείκτη Τιμών Χρηματιστηρίου Αθηνών



Χρηματιστηριακοί Δείκτες

Όνομασία Δείκτη	19/09/2022	16/09/2022	Δ μον.	Δ %	Κατώτερη	Ανώτερη	Κατ.έτους	Ανωτ.έτους	Ετησ. μεταβ.
Γενικός Δείκτης Τιμών Χ.Α.	833.36 €	836.17	-2.81	-0.34%	827.22	836.17	778.84	973.27	-6.71% €
Δείκτης ATHEX ESG	943.31 €	945.38	-2.07	-0.22%	935.21	945.38	867.88	1,131.24	-6.92% €
FTSE/Χ.Α. Large Cap	2,008.20 €	2,012.73	-4.53	-0.23%	1,990.73	2,012.87	1,853.39	2,384.15	-6.55% €
FTSE/Χ.Α. Mid Cap	1,326.37 €	1,330.50	-4.13	-0.31%	1,320.26	1,334.75	1,250.58	1,615.19	-11.10% €
FTSE/Χ.Α. Υψηλής Μερισματικής Απόδοσης	2,841.61 €	2,852.14	-10.53	-0.37%	2,827.70	2,853.17	2,718.43	3,292.03	-8.45% €
FTSE/Χ.Α. Διεθνούς Δραστηριοποίησης Plus	2,241.77 #	2,237.12	4.65	0.21%	2,208.35	2,249.52	2,122.05	2,584.55	-5.55% €
FTSE/Χ.Α. Mid & Small Cap Θεμελιωδών Μεγεθών	4,117.33 #	4,106.82	10.51	0.26%	4,104.32	4,137.67	3,920.25	5,109.62	-11.81% €
Δείκτης ATHEX Select Plus	2,923.51 €	2,932.12	-8.61	-0.29%	2,906.81	2,935.22	2,813.37	3,578.04	-13.64% €
Δείκτης ATHEX Select	4,229.56 €	4,230.98	-1.42	-0.03%	4,202.91	4,259.79	3,901.01	4,953.99	-7.80% €
FTSE/Χ.Α. Δείκτης Αγοράς	487.80 €	489.38	-1.58	-0.32%	484.05	489.38	454.86	586.15	-9.01% €
Δείκτης Συνολικής Απόδοσης Γενικού Δείκτη Χ.Α.	1,463.84 €	1,468.78	-4.94	-0.34%	1,453.05	1,468.78	1,354.79	1,673.61	-4.52% €
FTSE/Χ.Α. Large Cap Συνολικής Απόδοσης	3,193.30 €	3,200.50	-7.20	-0.22%			2,917.53	3,702.87	-4.46% €
FTSE/Χ.Α. Mid Cap Συνολικής Απόδοσης	1,745.38 €	1,750.81	-5.43	-0.31%			1,640.21	2,064.38	-8.97% €
Ελληνικός Δείκτης Mid & Small Cap	1,237.33 €	1,239.80	-2.47	-0.20%	1,228.65	1,239.80	1,181.80	1,451.84	-9.88% €
FTSE/Χ.Α. Τράπεζες	559.64 #	557.97	1.67	0.30%	546.97	561.57	443.16	752.66	-2.66% €
FTSE/Χ.Α. Ασφάλειες	3,057.35 €	3,072.64	-15.29	-0.50%	3,057.35	3,072.64	1,994.86	3,171.11	53.26% #
FTSE/Χ.Α. Χρηματοοικονομικές Υπηρεσίες	635.18 €	645.58	-10.40	-1.61%	631.77	647.45	616.68	831.60	-15.20% €
FTSE/Χ.Α. Βιομηχανικά Προϊόντα & Υπηρεσίες	3,457.24 #	3,430.10	27.14	0.79%	3,382.38	3,471.25	3,065.29	4,306.76	-7.36% €
FTSE/Χ.Α. Εμπόριο	796.34 €	801.57	-5.23	-0.65%	795.79	807.57	746.44	1,150.20	-19.10% €
FTSE/Χ.Α. Ακίνητης Περιουσίας	4,100.45 €	4,203.96	-103.51	-2.46%	4,074.68	4,207.06	3,592.38	5,179.83	-14.79% €
FTSE/Χ.Α. Καταναλωτικά Προϊόντα & Υπηρεσίες	8,105.64 #	8,070.48	35.16	0.44%	7,825.59	8,213.49	7,260.09	8,861.27	11.65% #
FTSE/Χ.Α. Τρόφιμα & Ποτά	8,182.41 €	8,291.70	-109.29	-1.32%	8,129.85	8,291.70	6,627.16	12,058.75	-27.80% €
FTSE/Χ.Α. Πρώτες Ύλες	5,764.64 €	5,842.61	-77.97	-1.33%	5,732.60	5,853.41	5,372.63	8,197.29	-22.08% €
FTSE/Χ.Α. Κατασκευές & Υλικά	2,886.58 €	2,901.33	-14.75	-0.51%	2,865.02	2,919.66	2,533.53	3,209.28	-3.10% €
FTSE/Χ.Α. Ενέργεια	3,835.46 €	3,888.46	-53.00	-1.36%	3,811.53	3,888.46	3,339.51	4,463.27	11.38% #
FTSE/Χ.Α. Ταξίδια & Αναψυχή	2,176.09 €	2,191.86	-15.77	-0.72%	2,175.62	2,193.12	1,858.00	2,327.38	10.85% #
FTSE/Χ.Α. Τεχνολογία	1,884.57 #	1,869.86	14.71	0.79%	1,856.44	1,885.60	1,679.98	2,347.72	-12.22% €
FTSE/Χ.Α. Τηλεπικοινωνίες	4,356.64 €	4,393.11	-36.47	-0.83%	4,337.28	4,417.92	4,235.24	5,170.21	-4.16% €
FTSE/Χ.Α. Υπηρεσίες Κοινής Ωφέλειας	3,921.65 #	3,891.46	30.19	0.78%	3,827.95	3,921.98	3,692.82	5,208.71	-23.87% €
FTSE/Χ.Α. Υγεία	347.57 ~	347.57	0.00	0.00%	347.57	347.57	305.68	611.35	-37.09% €
FTSE/Χ.Α. Προσωπικά Προϊόντα	6,316.67 €	6,419.95	-103.28	-1.61%	6,316.67	6,457.17	5,953.26	8,868.58	-27.60% €
Δείκτης Όλων των Μετοχών Χ.Α.	210.87 €	211.68	-0.81	-0.38%	210.87	210.87	198.92	248.43	-8.34% €
Ελληνικός Δείκτης Εταιρικών Ομολόγων	118.26 €	118.28	-0.02	-0.01%			116.64	127.89	-7.45% €
Ελληνικός Δείκτης Τιμών Εταιρικών Ομολόγων	86.43 €	86.45	-0.02	-0.02%			85.75	95.40	-9.39% €

Σημείωση 1: Το κλείσιμο των Δεικτών FTSE/Med 100, Ελληνικός Δείκτης Εταιρικών Ομολόγων και, Ελληνικός Δείκτης Τιμών Εταιρικών Ομολόγων αφορούν την συνεδρίαση της 15/09/2022.

Σημείωση 2: Ο Ελληνικός Δείκτης Mid & Small Cap είναι Customized δείκτης υπολογιζόμενος από το Χρηματιστήριο Αθηνών.

Αναλυτικά Στοιχεία Συναλλαγών Αγοράς Χρεογράφων

	Όλα τα Χρεόγραφα	Κύρια Αγορά	Επιτήρηση	Διαπραγματεύσιμα Αμοιβαία Κεφάλαια
Σύνολα	116	105	10	1
Ανοδικές / Καθοδικές / Σταθερές:	45 / 52 / 19	42 / 48 / 15	3 / 3 / 4	0 / 1 / 0
Κεφαλαιοποίηση Χ.Α. (εκατ €) **	60,215.57	59,873.35	342.22	
Μέση Ημερήσια Αξία Συν/γών (χιλ. €)	78,451.04	78,302.10	205.76	16.12
Αξία Συναλλαγών	26,412.97	26,108.78	65.87	238.32
Κύριος Πίνακας:	25,853.12	25,548.93	65.87	238.32
Προσυμφωνημένων Συναλλαγών 6_1_2_3:	559.85	559.85	0.00	0.00
Πίνακας Εκποιήσεων:	0.00	0.00	0.00	0.00
Πίνακας Ειδικών Όρων:	0.00	0.00	0.00	0.00
Μέσος Ημερήσιος Όγκος Συναλλαγών	31,645,143	30,916,250	753,200	772
Όγκος Συναλλαγών	9,721,287	9,525,696	183,591	12,000
Κύριος Πίνακας:	9,644,120	9,448,529	183,591	12,000
Προσυμφωνημένων Συναλλαγών 6_1_2_3:	77,167	77,167	0	0
Πίνακας Εκποιήσεων:	0	0	0	0
Πίνακας Ειδικών Όρων:	0	0	0	0
Μέσο Ημερήσιο Πλήθος Πράξεων	31,786	31,563	221	3
Αριθμός Πράξεων	16,737	16,633	102	2
Κύριος Πίνακας:	16,731	16,627	102	2
Προσυμφωνημένων Συναλλαγών 6_1_2_3:	6	6	0	0
Πίνακας Εκποιήσεων:	0	0	0	0
Πίνακας Ειδικών Όρων:	0	0	0	0

Στοιχεία Συναλλαγών Κλάδων Χρηματιστηρίου Αθηνών & Χρηματοοικονομικών Προϊόντων (Δ.Α.Κ.)

Κωδικός	Κλάδοι	Ανοδικές / Καθοδικές / Σταθερές	Αριθμός Πράξεων	Όγκος Συναλλαγών	Αξία Συναλλαγών	% στη Συνολική Αξία
12000	- Χρηματοοικονομικά Προϊόντα	0 / 1 / 0	2	12,000	238,320.00	0.90%
3510	- Ακίνητη Περιουσία	0 / 5 / 3	845	193,613	854,253.77	3.23%
3030	- Ασφάλειες	0 / 1 / 0	2	1,293	5,172.00	0.02%
5020	- Βιομηχανικά Προϊόντα & Υπηρεσίες	8 / 7 / 2	1,804	289,297	2,551,887.40	9.66%
4040	- Εμπόριο	2 / 3 / 1	280	70,694	176,269.62	0.67%
6010	- Ενέργεια	1 / 3 / 0	923	133,451	1,799,050.11	6.81%
4020	- Καταναλωτικά Προϊόντα & Υπηρεσίες	2 / 0 / 3	857	110,577	1,473,132.29	5.58%
5010	- Κατασκευές & Υλικά Κατασκευών	7 / 4 / 3	1,620	426,837	1,112,890.34	4.21%
4030	- Μέσα Ενημέρωσης	0 / 1 / 0	26	9,285	5,239.36	0.02%
4520	- Προσωπική Φροντίδα, Φάρμακα & Παντοπωλεία	2 / 1 / 0	84	18,289	74,568.64	0.28%
5510	- Πρώτες Ύλες	5 / 6 / 3	745	244,971	618,289.98	2.34%
4050	- Ταξίδια και Αναψυχή	1 / 5 / 1	992	301,558	1,767,005.32	6.69%
1010	- Τεχνολογία	4 / 5 / 0	768	349,548	1,068,000.39	4.04%
1510	- Τηλεπικοινωνίες	0 / 2 / 0	1,262	248,673	3,879,405.05	14.69%
3010	- Τράπεζες	4 / 2 / 0	3,925	5,925,881	6,642,122.27	25.15%
4510	- Τρόφιμα, Ποτά & Καπνοβιομηχανίες	4 / 2 / 1	175	24,892	194,594.39	0.74%
2010	- Υγεία	1 / 1 / 0	37	7,888	9,269.57	0.04%
6510	- Υπηρεσίες Κοινής Ωφέλειας	2 / 2 / 1	2,126	542,255	3,784,391.85	14.33%
3020	- Χρηματοοικονομικές Υπηρεσίες	2 / 1 / 1	264	810,285	159,108.76	0.60%

Οι 10 Μετοχές με τη μεγαλύτερη Άνοδο & Πτώση

Κύρια Αγορά

Μετοχές με τη μεγαλύτερη Θετική μεταβολή τιμής	Τιμή κλεισ.	Μεταβ.	Μετοχές με τη μεγαλύτερη Αρνητική μεταβολή τιμής	Τιμή κλεισ.	Μεταβ.
FLEXOPACK (ΚΟ)	6.6	10.00% #	ALPHA ΑΣΤΙΚΑ ΑΚΙΝΗΤΑ (ΚΟ)	7.66	-9.67% Α
QUEST ΣΥΜΜΕΤΟΧΩΝ (ΚΟ)	4.255	4.03% #	LAMDA DEVELOPMENT(ΚΟ)	5.935	-2.70% Α
MARFIN INVESTMENT GROUP (ΚΟ)	0.0292	2.82% #	VIOHALCO SA/NV (ΚΑ)	3.48	-2.66% Α
ΑΒΑΞ Α.Ε. (ΚΟ)	0.82	2.50% #	ΙΚΤΙΝΟΣ ΕΛΛΑΣ (ΚΟ)	0.4775	-2.55% Α
PROFILE (ΚΟ)	3.08	2.16% #	ΠΛΑΙΣΙΟ COMPUTERS (ΚΟ)	3.39	-2.31% Α
INTRACOM HOLDINGS (ΚΟ)	1.75	1.74% #	ΕΝΤΕΡΣΟΦΤ (ΚΟ)	3.7	-2.12% Α
ΔΕΗ (ΚΟ)	5.18	1.57% #	ΣΑΡΑΝΤΗΣ ΓΡ. (ΚΟ)	6.07	-2.10% Α
INTRAKAT (ΚΟ)	1.916	1.16% #	ΕΛΛΗΝ. ΧΡΗΜΑΤΙΣΤΗΡΙΑ-Χ.Α. (ΚΟ)	3.095	-2.06% Α
ΕΘΝΙΚΗ ΤΡΑΠΕΖΑ (ΚΟ)	3.27	1.05% #	ΒΥΤΕ COMPUTER (ΚΟ)	3.1	-1.59% Α
ΜΥΤΙΛΗΝΑΙΟΣ (ΚΟ)	14.47	0.91% #	ΑΤΤΙΚΑ BANK Α.Τ.Ε. (ΚΟ)	0.0985	-1.50% Α

Μετοχές με τη μεγαλύτερη Αξία Συναλλαγών	Αξία (χιλ. €)	Μεταβ.	Μετοχές με το μεγαλύτερο Όγκο Συναλλαγών	Όγκος	Μεταβ.
ΟΤΕ (ΚΟ)	3,869.64	-0.83% Α	EUROBANK HOLDINGS (ΚΟ)	2,162,215	-0.22% Α
ΜΥΤΙΛΗΝΑΙΟΣ (ΚΟ)	2,139.18	0.91% #	ALPHA ΥΠΗΡΕΣΙΩΝ ΣΥΜΜ (ΚΟ)	1,988,505	0.31% #
EUROBANK HOLDINGS (ΚΟ)	1,977.55	-0.22% Α	ΠΕΙΡΑΙΩΣ FINANCIAL HOLD (ΚΟ)	1,015,113	0.09% #
ΔΕΗ (ΚΟ)	1,944.75	1.57% #	MARFIN INVESTMENT GROUP (ΚΟ)	767,211	2.82% #
ALPHA ΥΠΗΡΕΣΙΩΝ ΣΥΜΜ (ΚΟ)	1,791.36	0.31% #	ΕΘΝΙΚΗ ΤΡΑΠΕΖΑ (ΚΟ)	507,689	1.05% #
ΕΘΝΙΚΗ ΤΡΑΠΕΖΑ (ΚΟ)	1,646.24	1.05% #	ΔΕΗ (ΚΟ)	380,674	1.57% #
ΤΕΡΝΑ ΕΝΕΡΓΕΙΑΚΗ (ΚΟ)	1,639.09	0.00% -	ΑΤΤΙΚΑ BANK Α.Τ.Ε. (ΚΟ)	251,334	-1.50% Α
ΜΟΤΟΡ ΟΪΛ (ΚΟ)	1,591.17	-1.36% Α	ΟΤΕ (ΚΟ)	247,253	-0.83% Α
ΟΠΑΠ (ΚΟ)	1,573.67	-0.69% Α	ΜΥΤΙΛΗΝΑΙΟΣ (ΚΟ)	149,158	0.91% #
JUMBO (ΚΟ)	1,369.85	0.50% #	VIOHALCO SA/NV (ΚΑ)	126,723	-2.66% Α

Σημείωση: Απεικονίζονται οι Μετοχές που δεν ανήκουν στην Κατηγορία Επιτήρησης και πραγματοποίησαν κατά τη διάρκεια της συνεδρίασης Αξία Συναλλαγών μεγαλύτερη από 10,000 Ευρώ.

Αναλυτικά Στοιχεία Συναλλαγών Αγοράς Παραγώγων

	Αριθμός Πράξεων	Όγκος	Ανοικτές θέσεις
Σ.Μ.Ε. σε Δείκτες	149	411	3,207
FTSE/X.A. Τράπεζες	0	0	0
FTSE/X.A. Large Cap	149	411	3,207
Σ.Μ.Ε. σε Μετοχές	910	9,697	233,871
ΑΔΜΗΕ ΣΥΜΜΕΤΟΧΩΝ Α.Ε. (ΚΟ)	7	24	4,819
ALPHA ΥΠΗΡΕΣΙΩΝ ΣΥΜΜ (ΚΟ)	129	2,443	81,038
COCA-COLA HBC AG (ΚΟ)	12	42	470
CENERGY HOLDINGS (ΚΑ)	14	18	5,878
ΕΛΛΑΚΤΩΡ (ΚΟ)	1	3	256
EUROBANK HOLDINGS (ΚΟ)	55	1,715	15,707
ΕΥΔΑΠ (ΚΟ)	0	0	98
FOURLIS ΣΥΜΜΕΤΟΧΩΝ (ΚΟ)	7	8	1,404
ΓΕΚ ΤΕΡΝΑ (ΚΟ)	51	234	7,532
ΕΛΛΗΝ. ΧΡΗΜΑΤΙΣΤΗΡΙΑ-Χ.Α. (ΚΟ)	4	7	993
ΕΛΛΗΝΙΚΑ ΠΕΤΡΕΛΑΙΑ (ΚΟ)	12	27	671
INTRACOM HOLDINGS (ΚΟ)	5	16	3,291
JUMBO (ΚΟ)	6	6	674
LAMDA DEVELOPMENT(ΚΟ)	9	29	4,014
MARFIN INVESTMENT GROUP (ΚΟ)	5	34	13,512
ΜΟΤΟΡ ΟΪΛ (ΚΟ)	10	28	272
ΜΥΤΙΛΗΝΑΙΟΣ (ΚΟ)	22	58	2,730
ΕΘΝΙΚΗ ΤΡΑΠΕΖΑ (ΚΟ)	151	1,072	13,985
ΟΠΑΠ (ΚΟ)	30	72	632
ΟΤΕ (ΚΟ)	4	27	1,788
ΟΛΠ (ΚΟ)	0	0	626
ΠΕΙΡΑΙΩΣ FINANCIAL HOLD (ΚΟ)	157	3,015	36,588
ΔΕΗ (ΚΟ)	195	735	24,174
ΤΕΡΝΑ ΕΝΕΡΓΕΙΑΚΗ (ΚΟ)	6	31	6,402
TITAN CEMENT (ΚΑ)	5	15	1,104
VIOHALCO SA/NV (ΚΑ)	13	38	5,213
Δικαιώματα σε Δείκτες	8	56	443
FTSE/X.A. Large Cap	8	56	443
Δικαιώματα σε Μετοχές	8	56	444
ALPHA ΥΠΗΡΕΣΙΩΝ ΣΥΜΜ (ΚΟ)	0	0	0
ΕΘΝΙΚΗ ΤΡΑΠΕΖΑ (ΚΟ)	1	6	227
ΟΠΑΠ (ΚΟ)	5	45	131
ΟΤΕ (ΚΟ)	0	0	66
ΠΕΙΡΑΙΩΣ FINANCIAL HOLD (ΚΟ)	0	0	5
ΔΕΗ (ΚΟ)	2	5	15
Συνολική Δραστηριότητα	1,075	10,220	237,965

Πληθος Χρεογράφων	Ονομ. Αξία	Μερίσματα [1]			Ημερ. Τελευτ. Αποκοπής Μέρισμα [2]	Αποκοπή Δικαίωμα	Σημ. Χρεόγραφα	Τιμή κλεισίματος	% μεταβ.	Προηγ. Κλείσιμο- ημ/νία	Άνοιγμα	Κατωτ Τιμή	Ανωτ Τιμή	Τελ Σταθμ Τιμή	Τελευταία ζήτηση [7]	Τελευταία προσφορά [7]	Ρ/Ε μετά φ. Χρήσιμ	Όγκος	Πράξεις	Αξία Συναλλαγών[8]	Χ.Α. Εταιρείας (χιλ. €) [3,5]	Χαμηλό έτους	Υψηλό έτους	Κλάδος [4]	
		2019	2020	2021																					
Κατάσταση σε Αναστολή																									
5,867,311	0.300	---	---	---	11/08/2010	28/04/2017	5243	DIONIC (ΚΟ)	0.11	---	0.11	30/06/2020	---	---	---	---	---	---	---	---	---	645.40	0.11	0.11	50205010
66,948,210	0.300	---	---	---	22/09/2015	22/09/2015	5179	FOLLI-FOLLIE (ΚΟ)	4.8	---	4.8	24/05/2018	---	---	---	---	---	---	---	---	---	321,351.41	4.8	4.8	40401030
12,417,000	0.310	---	---	---	27/08/2019	28/08/2017	5233	MLS ΠΛΗΡΟΦΟΡΙΚΗ (ΚΟ)	0.57	---	0.57	12/05/2020	---	---	---	---	---	---	---	---	---	7,077.69	0.57	0.57	10101015
33,301,715	0.320	---	---	---	27/06/2003	08/07/2009	5241	ΑΕΓΕΚ (ΚΟ)	0.035	---	0.035	25/06/2020	---	---	---	---	---	---	---	---	---	1,165.56	0.035	0.035	50101010
4,737,503	0.320	---	---	---	22/06/2005	22/09/2015	5115	ΒΑΡΑΓΚΗΣ (ΚΟ)	0.11	---	0.11	02/03/2022	---	---	---	---	---	---	---	---	---	521.13	0.11	0.11	40202015
1,001,643	0.040	---	---	---	23/05/2005	17/08/2022	5206	Γ.Ε. ΔΗΜΗΤΡΙΟΥ (ΚΟ)	0.0125	---	0.0125	30/04/2019	---	---	---	---	---	---	---	---	---	12.52	0.0125	0.9625	40202020
7,085,888	1.59	---	---	---	02/07/1996	06/09/2010	5216	ΕΛΒΙΕΜΕΚ (ΚΟ)	2.6	---	2.6	30/09/2019	---	---	---	---	---	---	---	---	---	18,423.31	2.6	2.6	35101010
25,179,640	0.600	---	---	---	08/08/1994	19/09/2000	5191	Ι. ΜΠΟΥΤΑΡΗΣ & ΥΙΟΣ (ΚΟ)	0.026	---	0.026	01/10/2018	---	---	---	---	---	---	---	---	---	742.45	0.026	0.026	45101015
1,540,000	0.600	---	---	---	08/08/1994	19/09/2000	5192	Ι. ΜΠΟΥΤΑΡΗΣ & ΥΙΟΣ (ΠΟ)	0.057	---	0.057	01/10/2018	---	---	---	---	---	---	---	---	---	742.45	0.057	0.057	45101015
7,734,375	1.00	---	---	---	09/07/2007	07/01/2011	5266	ΛΙΒΑΝΗ ΕΚΔΟΤ. ΟΡΓ. (ΚΟ)	0.185	---	0.185	03/05/2022	---	---	---	---	---	---	---	---	---	1,430.86	0.136	0.2	40301030

Σημειώσεις Χρεογράφων

Κωδικός	Κείμενο σημείωσης
()	- Προσαρμοσμένα Μέρισματα λόγω διανομής Δωρεάν μετοχών.
*	- Τελευταία προσαρμοσμένη τιμή κλεισίματος.
[1]	- Καθαρά μερίσματα.
[2]	- Στη στήλη "Ημερ. Αποκοπής τελευταίου δικαιώματος" αναφέρεται η Ημερομηνία εισαγωγής για Νέες Εταιρείες.
[3]	- Η Χρηματιστηριακή αξία αναφέρεται στο σύνολο των μετοχών
[4]	- Η κωδικοποίηση των Κλάδων Οικονομικής Δραστηριότητας του Χ.Α. παρουσιάζονται στο Παράρτημα Α
[5]	- Η Χρηματιστηριακή Αξία αναφέρεται στο σύνολο των κατηγοριών μετοχών (εφόσον έχουν εισαχθεί περισσότερες της μιας κατηγορίες) και δεν αναφέρεται σε επιμέρους κατηγορίες μετοχών μιας εταιρείας.
[6]	- P/E μεγαλύτερο του 100
[7]	- Τελευταία εικόνα του Βιβλίου Εντολών πριν το τέλος της συνεδρίασης
[8]	- Στην Αξία Συναλλαγών των Μετοχών περιλαμβάνονται όλοι οι τύποι Πακέτων
4750	- Μεταφορά στην Κατηγορία Επιτήρησης από 8/4/2011.
4912	- Μεταφορά στην κατηγορία Επιτήρησης από 31/7/2012.
4955	- Μεταφορά στην Επιτήρηση από 5/4/2013.
4957	- Μεταφορά στην Επιτήρηση από 5/4/2013.
4958	- Μεταφορά στην Επιτήρηση από 5/4/2013.
4959	- Μεταφορά στην Επιτήρηση από 5/4/2013.
5093	- Μεταφορά στην Κατηγορία Επιτήρησης από 8/4/2015.
5115	- Μεταφορά στην Κατηγορία Επιτήρησης από 15/04/2016.
5141	- Μεταφορά στην Κατηγορία Επιτήρησης από 10/05/2017.
5160	- Μεταφορά στην Κατηγορία Επιτήρησης από 15/04/2016.
5162	- Μεταφορά στην Κατηγορία Επιτήρησης από 21/12/2009.
5165	- Μεταφορά στην Κατηγορία Επιτήρησης από 15/02/2018.
5179	- Αναστολή διαπραγμάτευσης από 25/05/2018.
5191	- Αναστολή διαπραγμάτευσης από 02/10/2018.
5192	- Αναστολή διαπραγμάτευσης από 02/10/2018.
5193	- Μεταφορά στην κατηγορία Επιτήρησης από 25/10/2018.
5194	- Μεταφορά στην κατηγορία Επιτήρησης από 25/10/2018.
5197	- Μεταφορά στην κατηγορία Επιτήρησης από 07/11/2018.
5206	- Αναστολή διαπραγμάτευσης από 02/05/2019.
5216	- Αναστολή διαπραγμάτευσης από 01/10/2019.
5232	- Μεταφορά στην Κατηγορία Επιτήρησης από 08/04/2011.
5233	- Αναστολή διαπραγμάτευσης από 13/05/2020.
5241	- Αναστολή διαπραγμάτευσης από 26/06/2020
5243	- Αναστολή διαπραγμάτευσης από 01/07/2020.
5245	- Μεταφορά στη Κατηγορία Επιτήρησης από 09/07/2020.
5248	- Μεταφορά στην κατηγορία Επιτήρησης από 06/09/2011.
5253	- Μεταφορά στην Επιτήρηση από 14/5/2021.
5266	- Αναστολή διαπραγμάτευσης από 04/05/2022.

Στοιχεία Συναλλαγών Πακέτων

Χρεόγραφο	Όγκος πακέτου	Τιμή πακέτου	Αξία πακέτου	Ωρα έγκρισης	Σημείωση
QUEST ΣΥΜΜΕΤΟΧΩΝ (ΚΟ)	30,000	4.10	123,000.00	11:02:48	20
QUEST ΣΥΜΜΕΤΟΧΩΝ (ΚΟ)	20,000	4.10	82,000.00	11:03:31	20
QUEST ΣΥΜΜΕΤΟΧΩΝ (ΚΟ)	1,000	4.20	4,200.00	12:04:44	18
QUEST ΣΥΜΜΕΤΟΧΩΝ (ΚΟ)	1,000	4.20	4,200.00	12:05:06	18
QUEST ΣΥΜΜΕΤΟΧΩΝ (ΚΟ)	167	4.20	701.40	12:05:23	18
JUMBO (ΚΟ)	25,000	13.83	345,750.00	13:27:35	20

Σημειώσεις πακέτων

- 9 - Μέθοδος 6-1 / Ειδική Χρέωση
- 10 - Μέθοδος 6-1 / Ειδική Χρέωση, Αυθημερόν Διακανονισμός
- 14 - Μέθοδος 6-3 / Πακέτο Αποκατάστασης, Ατελής αγορά και Πώληση
- 18 - Μέθοδος 6-2 / SPOT 1
- 19 - Μέθοδος 6-2 / SPOT 2
- 20 - Μέθοδος 6-1 και Μέθοδος 6-1 Αυθημερόν Διακανονισμός
- 21 - Άλλη Προσυμφωνημένη

Στοιχεία Συναλλαγών Δικαιωμάτων

Ημερ. αποκοπής	Έναρξη εξάσκησης	Λήξη εξάσκησης	Λήξη διαπραγμάτευσης	Δικαιώματα	Κατωτ Τιμή	Ανωτ Τιμή	Τιμή κλεισ.	Τελευταία ζήτηση	Τελευταία προσφορά	Όγκος	Πράξεις	Αξία Συναλλαγών
----------------	------------------	----------------	----------------------	------------	------------	-----------	-------------	------------------	--------------------	-------	---------	-----------------

Δεν υπάρχουν Συναλλαγές Δικαιωμάτων.

Στοιχεία Συναλλαγών Εκποιήσεων

Χρεόγραφα	Τύπος Χρεογράφου	Όγκος Συναλλαγών	Αριθμός Πράξεων	Αξία Συναλλαγών	Σημείωση
-----------	------------------	------------------	-----------------	-----------------	----------

Δεν πραγματοποιήθηκαν Εκποιήσεις Μετοχών.

Σημειώσεις Εκποιήσεων

- 1 - Δημόσιος Ανοικτός Πλειστηριασμός
- 2 - Εκποίηση Ενσώματων Ονομαστικών Μετοχών
- 3 - Εκποίηση Αδιάθετων Κλασματικών Υπολοίπων

Στοιχεία Ενεργητικού Διαπραγματεύσιμων Αμοιβαίων Κεφαλαίων (Δ.Α.Κ.)

	Ημερομηνία συναλλαγών	Δημιουργία / Εξαγορά	Αριθ. Μερ. (T-1)	Νέα Μερ. (T-1)	Εξαγορασθ. Μερ. (T-1)	Μερίδια (T) [1]	Αξία Ενεργητικού [2]	Καθαρή Τιμή	Μέρισμα /Μερίδιο	Ημερ. Αποκοπής
ALPHA ETF FTSE Athex Large Cap	19/09/2022	5,000	906,928	---	---	906,928	18,236,260.00	20.1077	0.52	01/07/2022

Σημειώσεις Δ.Α.Κ.

[1] - Αριθμ. μεριδίων (T) = Αριθμ. μεριδίων (T-1) + Νεοεκδιθέντα μερίδια (T-1) - Εξαγορασθέντα μερίδια (T-1)

[2] - Περιλαμβάνονται και τα μερίδια που δημιουργήθηκαν / εξαγοράσθηκαν την ημέρα T-1.

Περιγραφή	Στοιχεία
Όνομασία Δ.Α.Κ.	ALPHA ETF FTSE Athex Large Cap
Σύμβολο Δ.Α.Κ. (GR)	ΑΔΑΚ
Σύμβολο Δ.Α.Κ. (EN)	AETF
ISIN Δ.Α.Κ.	GRF000153004
Κατηγορία Διαπραγμάτευσης	Διαπραγματεύσιμα Αμοιβαία Κεφάλαια (Δ.Α.Κ.)
Τύπος Δ.Α.Κ.	Μετοχών
Τρόπος διαχείρισης	Παθητικός
Επενδυτική Στρατηγική	Σκοπός της επενδυτικής πολιτικής του Αμοιβαίου Κεφαλαίου είναι η αναπαραγωγή της αποδόσεως του Δείκτη FTSE/X.A. Large Cap του Χρηματιστηρίου Αθηνών σε όρους Ευρώ, ακολουθώντας πλήρως και πανομοιότυπως τη σύνθεση του υποκείμενου Δείκτη.
Εκδότης	ΑΛΦΑ ASSET MANAGEMENT Α.Ε.Δ.Α.Κ.
Εταιρεία Διαχείρισης	ΑΛΦΑ ASSET MANAGEMENT Α.Ε.Δ.Α.Κ.
Ειδικοί Διαπραγματευτές	ΑΛΦΑ FINANCE Α.Χ.Ε.Π.Ε.Υ. , ΕΘΝΙΚΗ ΧΡΗΜΑΤΙΣΤΗΡΙΑΚΗ Α.Χ.Ε.Π.Ε.Υ.
Θεματοφύλακας	ΑΛΦΑ ΤΡΑΠΕΖΑ Α.Ε.
Σύμβολο Δείκτη (GR)	FTSE
Σύμβολο Δείκτη (EN)	FTSE
Όνομασία Δείκτη	FTSE/X.A. Large Cap
ISIN Δείκτη	GRI99201A006
Κλάσμα Δείκτη [1]	1/100
Αρχική Τιμή Μεριδίου	21.76
Συνολικός Αριθμός Μεριδίων [2]	906,928
Ημερομηνία πρώτης Έκδοσης	14/01/2008
Ημερομηνία έναρξης Διαπραγμάτευσης	24/01/2008
Νόμισμα Διαπραγμάτευσης	ΕΥΡΩ
Νόμισμα Ενεργητικού	ΕΥΡΩ
Αρχική Αξία Ενεργητικού [3]	3,000,000.00
Αριθμ. Μεριδίων για Δημιουργία-Εξαγορά [4]	5,000
Αμοιβή Διαχείρισης	0.375

Σημειώσεις Δ.Α.Κ.

- [1] - Το κλάσμα της τιμής του δείκτη που αποτελεί η τιμή της πρώτης έκδοσης
- [2] - Ο αριθμός μεριδίων που διαπραγματεύθηκαν στο Χρηματιστήριο την ημέρα T
- [3] - Η αξία του ενεργητικού κατά την έκδοση
- [4] - Ο αριθμός μεριδίων που απαιτείται κατά τη διαδικασία δημιουργίας εξαγοράς

19/09/2022

Ανακοινώσεις

Η.Δ.Τ.



ΑΝΑΚΟΙΝΩΣΕΙΣ

ΕΤΑΙΡΙΚΕΣ ΠΡΑΞΕΙΣ

AVE A.E.

Από 19/09/2022, εισάγονται προς διαπραγμάτευση στο Χρηματιστήριο Αθηνών οι 3.003.860 νέες (ΚΟ) μετοχές της εταιρίας «AVE A.E.» (GRS489003004) που προέκυψαν από την αύξηση του μετοχικού κεφαλαίου της με κεφαλαιοποίηση υφισταμένων καταβολών βασικών μετόχων της εταιρίας. Από την ίδια ημερομηνία, το νέο σύνολο εισηγμένων μετοχών της εταιρίας που διαπραγματεύονται στο Χρηματιστήριο Αθηνών ανέρχεται σε 151.654.947 (ΚΟ) μετοχές.

ΓΝΩΣΤΟΠΟΙΗΣΕΙΣ ΕΤΑΙΡΕΙΩΝ

From: FLEXOPACK A.E.B.E.Π.
Posted At: 16 September 2022 17:48
Conversation: ΑΝΑΚΟΙΝΩΣΗ ΠΕΡΙ ΣΧΟΛΙΑΣΜΟΥ ΟΙΚΟΝΟΜΙΚΩΝ ΚΑΤΑΣΤΑΣΕΩΝ/ ΕΚΘΕΣΕΩΝ
Posted To: DOLAnnouncements2
Subject: ΑΝΑΚΟΙΝΩΣΗ ΠΕΡΙ ΣΧΟΛΙΑΣΜΟΥ ΟΙΚΟΝΟΜΙΚΩΝ ΚΑΤΑΣΤΑΣΕΩΝ/ ΕΚΘΕΣΕΩΝ

FLEXOPACK A.E.B.E. ΠΛΑΣΤΙΚΩΝ - Επιδόσεις και Αποτελέσματα Α Εξαμήνου 2022

Οι οικονομικές επιδόσεις και τα αποτελέσματα της Εταιρείας και του Ομίλου της στην διάρκεια του Α Εξαμήνου της χρήσης 2022, συγκρινόμενα παράλληλα και με την αντίστοιχη περίοδο της προηγούμενης χρήσης (Α Εξάμηνο 2021) έχουν συνοπτικά ως ακολούθως :

α) Ο ενοποιημένος κύκλος εργασιών ανήλθε σε 74,908 εκατ. ευρώ, έναντι 49,981 εκατ. ευρώ παρουσιάζοντας ποσοστιαία αύξηση κατά 49,87% και ο εταιρικός σε 61,003 εκατ. ευρώ, έναντι 43,896 εκατ. ευρώ, παρουσιάζοντας ποσοστιαία αύξηση 38,97%.

β) Τα κέρδη προ φόρων, χρηματοδοτικών, επενδυτικών αποτελεσμάτων και αποσβέσεων (EBITDA) ανήλθαν σε επίπεδο Ομίλου σε 14,995 εκατ. ευρώ, έναντι 8,465 εκατ. ευρώ, αυξημένα κατά 77,14% και σε εταιρικό επίπεδο σε 11,454 εκατ. ευρώ έναντι 7,725 εκατ. ευρώ παρουσιάζοντας αύξηση κατά 48,27%.

γ) Τα κέρδη προ φόρων (EBT) ανήλθαν για τον Όμιλο σε 10,669 εκατ. ευρώ, έναντι 5,381 εκατ. ευρώ αυξημένα κατά 98,27% και για την Εταιρεία σε 7,606 εκατ. ευρώ έναντι 5,210 εκατ. Ευρώ αυξημένα κατά 45,99%.

δ) Τα κέρδη μετά φόρων (EAT) ανήλθαν για τον Όμιλο σε 7,837 εκατ. ευρώ, έναντι 4,322 εκατ. ευρώ, αυξημένα κατά 81,33% και για την Εταιρεία σε 5,975 εκατ. ευρώ, έναντι 4,236 εκατ. Ευρώ αυξημένα κατά 41,05%.

From: ΕΛΛΗΝΙΚΑ ΧΡΗΜΑΤΙΣΤΗΡΙΑ Α.Ε.
Posted At: 16 September 2022 17:49
Conversation: Αγορές ιδίων μετοχών
Posted To: DOLAnnouncements2

Subject: Αγορές ιδίων μετοχών

Η Εταιρία Ελληνικά Χρηματιστήρια-Χρηματιστήριο Αθηνών Α.Ε. Συμμετοχών (ATHEX) ανακοινώνει ότι, σε εφαρμογή της από 31.05.2021 απόφασης της Τακτικής Γενικής Συνέλευσης των μετόχων, πραγματοποίησε τις ακόλουθες αγορές ιδίων μετοχών, σε συμμόρφωση με τους εφαρμοστέους νόμους και κανονισμούς που ισχύουν για τα προγράμματα αγοράς ιδίων μετοχών:

Ημερομηνία	Αριθμός μετοχών	Συνολική αξία (EUR)	Μέση τιμή (EUR)
14.09.2022	7.139	22.323,85	3,1270
15.09.2022	19.845	62.272,75	3,1380

Οι αγορές πραγματοποιήθηκαν μέσω του μέλους του Χρηματιστηρίου Αθηνών ΕΘΝΙΚΗ ΧΡΗΜΑΤΙΣΤΗΡΙΑΚΗ.

Μετά τις ανωτέρω συναλλαγές, η ATHEX διαθέτει άμεσα 1.935.523 μετοχές, οι οποίες αντιστοιχούν σε 3,207% των δικαιωμάτων ψήφου της Εταιρείας.

Η ανακοίνωση εκδίδεται σύμφωνα με τον Κανονισμό (ΕΕ) αριθ. 596/2014 του Ευρωπαϊκού Κοινοβουλίου και του Συμβουλίου της 16^{ης} Απριλίου 2014 και τον κατ' εξουσιοδότηση Κανονισμό (ΕΕ) 2016/1052 της Επιτροπής της 8^{ης} Μαρτίου 2016.

From: M.L.S. ΠΛΗΡΟΦΟΡΙΚΗ Α.Ε.
Posted At: 16 September 2022 17:49
Conversation: ΑΝΑΚΟΙΝΩΣΗ ΑΛΛΩΝ ΣΗΜΑΝΤΙΚΩΝ ΓΕΓΟΝΟΤΩΝ (ΔΕΝ ΠΡΟΒΛΕΠΟΝΤΑΙ ΣΕ ΑΛΛΕΣ ΚΑΤΗΓΟΡΙΕΣ)
Posted To: DOLAnnouncements2

Subject: ΑΝΑΚΟΙΝΩΣΗ ΑΛΛΩΝ ΣΗΜΑΝΤΙΚΩΝ ΓΕΓΟΝΟΤΩΝ (ΔΕΝ ΠΡΟΒΛΕΠΟΝΤΑΙ ΣΕ ΑΛΛΕΣ ΚΑΤΗΓΟΡΙΕΣ)

Δείτε την ανακοίνωση.

[Ανακοίνωση](#)

From: IDEAL HOLDINGS A.E.

Posted At: 16 September 2022 18:02

Conversation: ΑΝΑΚΟΙΝΩΣΗ ΡΥΘΜΙΖΟΜΕΝΗΣ ΠΛΗΡΟΦΟΡΙΑΣ ΤΟΥ Ν. 3556/2007: Γνωστοποίηση για μεταβολή ποσοστού μετόχων σε επίπεδο δικαιωμάτων ψήφου

Posted To: DOLAnnouncements2

Subject: ΑΝΑΚΟΙΝΩΣΗ ΡΥΘΜΙΖΟΜΕΝΗΣ ΠΛΗΡΟΦΟΡΙΑΣ ΤΟΥ Ν. 3556/2007: Γνωστοποίηση για μεταβολή ποσοστού μετόχων σε επίπεδο δικαιωμάτων ψήφου

Η εταιρεία με την επωνυμία IDEAL HOLDINGS ΑΕ (εφεξής: η «Εταιρεία») ανακοινώνει σύμφωνα με τις διατάξεις των άρθρων 9, 10, 14 και 21 του Ν. 3556/2007, ότι στις 15.09.2022 έλαβε σχετικές γνωστοποιήσεις σημαντικών μεταβολών δικαιωμάτων ψήφου, από τα ακόλουθα υπόχρεα πρόσωπα:

1. Από την εταιρεία "ΠΕΙΡΑΙΩΣ FINANCIAL HOLDINGS A.E." για λογαριασμό της ίδιας και της ελεγχόμενης από αυτήν εταιρείας "ΤΡΑΠΕΖΑ ΠΕΙΡΑΙΩΣ Α.Ε.", μέτοχο της Εταιρείας,
2. Από την εταιρεία "BLANTYRE CAPITAL (CAYMAN) LTD" για λογαριασμό της ίδιας και της ελεγχόμενης από αυτήν Ετερόρρυθμης εταιρείας "STRIX Holdings L.P."
3. Από τον κ. MUBASHIR MUKADAM για λογαριασμό του ιδίου και της ελεγχόμενης από αυτόν Ετερόρρυθμης εταιρείας "STRIX Holdings L.P."

Με τις σχετικές γνωστοποιήσεις τους οι ανωτέρω, ενημέρωσαν την Εταιρεία ότι στις 15.09.2022 σε συνέχεια του από 15.09.2022 Συμφωνητικού μεταβίβασης μετοχών λόγω εισφοράς σε είδος της "ΤΡΑΠΕΖΑΣ ΠΕΙΡΑΙΩΣ Α.Ε." στο κεφάλαιο της "STRIX Holdings L.P." καταχωρήθηκε, στο Σύστημα Άυλων Τίτλων (ΣΑΤ) που τηρείται από την ανώνυμη εταιρεία με την επωνυμία "ΕΛΛΗΝΙΚΟ ΚΕΝΤΡΙΚΟ ΑΠΟΘΕΤΗΡΙΟ ΤΙΤΛΩΝ Α.Ε.", η μεταβίβαση 2.481.468 μετοχών εκδόσεως της Εταιρείας από την "ΤΡΑΠΕΖΑ ΠΕΙΡΑΙΩΣ Α.Ε." προς την εταιρεία "STRIX Holdings L.P.", που έχει συσταθεί και λειτουργεί σύμφωνα με τη νομοθεσία της Ιρλανδίας και η οποία εκπροσωπείται νόμιμα από τον Γενικό Εταίρο της «STRIX HOLDINGS (GP) LIMITED», ιδιωτική κεφαλαιουχική εταιρεία η οποία έχει συσταθεί στην Ιρλανδία με έδρα στο Δουβλίνο.

Κατόπιν της ανωτέρω μεταβίβασης, η "ΤΡΑΠΕΖΑ ΠΕΙΡΑΙΩΣ Α.Ε." κατήλθε του ορίου του 5% του συνόλου των δικαιωμάτων ψήφου της Εταιρείας και πλέον κατέχει το 0,0024% αυτών, δυνάμει συμβάσεων ενεχύρου και η εταιρεία "STRIX Holdings L.P.", κατέχει πλέον άμεσα 2.481.468 δικαιώματα ψήφου στην Εταιρεία, ήτοι ποσοστό 7,8839% επί του συνόλου των δικαιωμάτων ψήφου της Εταιρείας (συμπεριλαμβανομένων των δικαιωμάτων ψήφου που ενσωματώνονται στις ίδιες μετοχές που κατέχει η Εταιρεία).

Η εταιρεία "STRIX Holdings L.P." ελέγχεται έμμεσα από την BLANTYRE CAPITAL (CAYMAN) LTD, εταιρεία με έδρα τις Νήσους Κέιμαν, μέσω της ακόλουθης αλυσίδας εταιρειών, STRIX HOLDINGS (GP) LIMITED, STRIX ASSET MANAGEMENT LIMITED, LIKOMA HOLDINGS LIMITED, BLANTYRE SPECIAL SITUATIONS FUND II ICAV, BLANTYRE SPECIAL SITUATIONS FUND II LP, BLANTYRE FUND II GP LIMITED.

Η εταιρεία BLANTYRE CAPITAL (CAYMAN) LTD ελέγχεται από τον κ. MUBASHIR MUKADAM ο οποίος ελέγχει πλέον έμμεσα 2.481.468 δικαιώματα ψήφου στην Εταιρεία, ήτοι ποσοστό 7,8839% .

From: ΕΛΛΗΝΙΚΑ ΧΡΗΜΑΤΙΣΤΗΡΙΑ Α.Ε.
Posted At: 16 September 2022 18:17
Conversation: Συναλλαγές της Eurobank Equities
Posted To: DOLAnnouncements2

Subject: Συναλλαγές της Eurobank Equities

Η Εταιρία Ελληνικά Χρηματιστήρια-Χρηματιστήριο Αθηνών Α.Ε. Συμμετοχών (ATHEX) ανακοινώνει σύμφωνα με τον Ν.3556/2007 και τις διατάξεις του Κανονισμού (ΕΕ) 596/2014 του Ευρωπαϊκού Κοινοβουλίου και του Συμβουλίου ότι η Eurobank Equities Α.Ε.Π.Ε.Υ. την ενημέρωσε ότι πραγματοποίησε τις εξής συναλλαγές:

α/α	Ημερομηνία γνωστοποίησης στην ATHEX	Ημερομηνία συναλλαγής	Είδος συναλ.	Ποσότητα	Χρηματοπιστωτικό μέσο	Συνολική αξία (ευρώ)
1	14.09.2022	13.09.2022	Αγορά	1.000	Μετοχές ΕΧΑΕ (κο)	3.140,00
2	14.09.2022	13.09.2022	Πώληση	10	ΣΜΕ ΕΧΑΕ	3.160,00
3	15.09.2022	14.09.2022	Αγορά	90	ΣΜΕ ΕΧΑΕ	28.170,00
4	15.09.2022	14.09.2022	Πώληση	90	ΣΜΕ ΕΧΑΕ	28.341,00
5	16.09.2022	15.09.2022	Αγορά	400	Μετοχές ΕΧΑΕ (κο)	1.252,00
6	16.09.2022	15.09.2022	Πώληση	4	ΣΜΕ ΕΧΑΕ	1.264,00

Η Eurobank Equities Α.Ε.Π.Ε.Υ. πραγματοποίησε τις ανωτέρω συναλλαγές λόγω της ειδικής διαπραγμάτευσης που έχει αναλάβει στην αγορά παραγώγων σε Συμβόλαια Μελλοντικής Εκπλήρωσης (ΣΜΕ) με υποκείμενο τίτλο τη μετοχή της εταιρίας (σύμβολο μετοχής: ΕΧΑΕ).

Η γνωστοποίηση εκ μέρους της Eurobank Equities Α.Ε.Π.Ε.Υ. προς την εταιρεία και ακολούθως από την εταιρία προς τις αρχές της Κεφαλαιαγοράς, γίνεται επειδή ο κ. Κωνσταντίνος Βασιλείου είναι μη εκτελεστικό μέλος του Δ.Σ. της Eurobank Equities Α.Ε.Π.Ε.Υ. ενώ κατέχει ταυτόχρονα τη θέση του Μη Εκτελεστικού Μέλους του Δ.Σ. της ATHEX (υπόχρεο πρόσωπο με βάση το Ν.3340/2005).

From: TITAN CEMENT INTERNATIONAL S.A
Posted At: 19 September 2022 09:54
Conversation: Πρόγραμμα αγοράς ιδίων μετοχών
Posted To: DOLAnnouncements2

Subject: Πρόγραμμα αγοράς ιδίων μετοχών

Δείτε το συνημμένο αρχείο.

[Πρόγραμμα αγοράς ιδίων μετοχών](#)

From: ΕΛΛΗΝΙΚΑ ΧΡΗΜΑΤΙΣΤΗΡΙΑ Α.Ε.
Posted At: 19 September 2022 09:55
Conversation: Αγορές ιδίων μετοχών
Posted To: DOLAnnouncements2

Subject: Αγορές ιδίων μετοχών

Η Εταιρία Ελληνικά Χρηματιστήρια-Χρηματιστήριο Αθηνών Α.Ε. Συμμετοχών (ATHEX) ανακοινώνει ότι, σε εφαρμογή της από 31.05.2021 απόφασης της Τακτικής Γενικής Συνέλευσης των μετόχων, πραγματοποίησε τις ακόλουθες αγορές ιδίων μετοχών, σε συμμόρφωση με τους εφαρμοστέους νόμους και κανονισμούς που ισχύουν για τα προγράμματα αγοράς ιδίων μετοχών:

Ημερομηνία	Αριθμός μετοχών	Συνολική αξία (EUR)	Μέση τιμή (EUR)
16.09.2022	20.529	64.552,58	3,1445

Οι αγορές πραγματοποιήθηκαν μέσω του μέλους του Χρηματιστηρίου Αθηνών ΕΘΝΙΚΗ ΧΡΗΜΑΤΙΣΤΗΡΙΑΚΗ.

Μετά τις ανωτέρω συναλλαγές, η ATHEX διαθέτει άμεσα 1.956.052 μετοχές, οι οποίες αντιστοιχούν σε 3,241% των δικαιωμάτων ψήφου της Εταιρείας.

Η ανακοίνωση εκδίδεται σύμφωνα με τον Κανονισμό (ΕΕ) αριθ. 596/2014 του Ευρωπαϊκού Κοινοβουλίου και του Συμβουλίου της 16^{ης} Απριλίου 2014 και τον κατ' εξουσιοδότηση Κανονισμό (ΕΕ) 2016/1052 της Επιτροπής της 8^{ης} Μαρτίου 2016.

From: PREMIA Α.Ε.Ε.Α.Π.
Posted At: 19 September 2022 09:55
Conversation: ΑΠΟΚΤΗΣΗ ΙΔΙΩΝ ΜΕΤΟΧΩΝ
Posted To: DOLAnnouncements2

Subject: ΑΠΟΚΤΗΣΗ ΙΔΙΩΝ ΜΕΤΟΧΩΝ

Δείτε το συνημμένο.

[ΑΠΟΚΤΗΣΗ ΙΔΙΩΝ ΜΕΤΟΧΩΝ](#)

From: ΜΥΤΙΛΗΝΑΙΟΣ Α.Ε.
Posted At: 19 September 2022 10:09
Conversation: Απόκτηση Ιδίων Μετοχών
Posted To: DOLAnnouncements2

Subject: Απόκτηση Ιδίων Μετοχών

Δείτε παρακάτω:

[Απόκτηση Ιδίων Μετοχών](#)

From: ΜΟΤΟΡ ΟΪΛ Α.Ε.
Posted At: 19 September 2022 10:11
Conversation: Ρυθμιζόμενη Πληροφορία: Αγορές Ιδίων Μετοχών (Απόφαση ΕΓΣ 30/6/2022)
Posted To: DOLAnnouncements2
Subject: Ρυθμιζόμενη Πληροφορία: Αγορές Ιδίων Μετοχών (Απόφαση ΕΓΣ 30/6/2022)

Η ΜΟΤΟΡ ΟΙΛ (ΕΛΛΑΣ) ΔΙΥΛΙΣΤΗΡΙΑ ΚΟΡΙΝΘΟΥ Α.Ε. ανακοινώνει ότι στις 16 Σεπτεμβρίου 2022 προέβη σε αγορά 18.000 μετοχών της Εταιρείας συνολικής αξίας Ευρώ 291.985,00 (μέση τιμή κτήσης: Ευρώ 16,221 ανά μετοχή).

Ο συνολικός αριθμός ιδίων μετοχών που κατέχει η Εταιρεία ανέρχεται σε 957.608 που αντιστοιχεί σε ποσοστό 0,86% του μετοχικού της κεφαλαίου. Η μέση τιμή κτήσης των ιδίων μετοχών ανέρχεται σε Ευρώ 14,264 ανά μετοχή. Η αγορά των ανωτέρω ιδίων μετοχών πραγματοποιήθηκε μέσω του Μέλους του Χρηματιστηρίου Αθηνών ΠΕΙΡΑΙΩΣ ΑΕΠΕΥ.

Μαρούσι, 19 Σεπτεμβρίου 2022

Το Διοικητικό Συμβούλιο

From: ALPHA TRUST ΑΝΔΡΟΜΕΔΑ Α.Ε.Ε.Χ.
Posted At: 19 September 2022 10:20
Conversation: ΓΝΩΣΤΟΠΟΙΗΣΗ ΓΙΑ ΤΗΝ ΑΓΟΡΑ ΙΔΙΩΝ ΜΕΤΟΧΩΝ
Posted To: DOLAnnouncements2

Subject: ΓΝΩΣΤΟΠΟΙΗΣΗ ΓΙΑ ΤΗΝ ΑΓΟΡΑ ΙΔΙΩΝ ΜΕΤΟΧΩΝ

Ως συνημμένο

[ΑΓΟΡΑ ΙΔΙΩΝ ΜΕΤΟΧΩΝ 16.09.22](#)

From: ΙΚΤΙΝΟΣ ΕΛΛΑΣ Α.Ε.
Posted At: 19 September 2022 10:45
Conversation: ΑΝΑΚΟΙΝΩΣΗ ΡΥΘΜΙΖΟΜΕΝΗΣ ΠΛΗΡΟΦΟΡΙΑΣ ΤΟΥ Ν.
3556/2007: Γνωστοποίηση συναλλαγών
Posted To: DOLAnnouncements2

Subject: ΑΝΑΚΟΙΝΩΣΗ ΡΥΘΜΙΖΟΜΕΝΗΣ ΠΛΗΡΟΦΟΡΙΑΣ ΤΟΥ Ν.
3556/2007: Γνωστοποίηση συναλλαγών

Η εταιρία ΙΚΤΙΝΟΣ ΕΛΛΑΣ ΑΕ, γνωστοποιεί σύμφωνα με το άρθρο 21 του Ν. 3556/2007 καθώς και του άρθρου 19 του Κανονισμού (ΕΕ) 596/2014 του Ευρωπαϊκού Κοινοβουλίου και σε συνέχεια σχετικής γνωστοποίησης που υπεβλήθη προς αυτή, η μέτοχος και Μέλος του Διοικητικού Συμβουλίου της εταιρίας κα. Αναστασία Χαϊδά , στις 16-9-2022, προέβη σε αγορά 1.000 μετοχών της εταιρίας ΙΚΤΙΝΟΣ ΕΛΛΑΣ Α.Ε. συνολικής αξίας 489,40 ευρώ.

From: PROFILE A.E.B.E.
Posted At: 19 September 2022 11:44
Conversation: Όμιλος Profile: Ισχυρή αύξηση πωλήσεων και κερδοφορίας στο α' εξάμηνο του 2022 (Ορθή Επανάληψη)
Posted To: DOLAnnouncements2
Subject: Όμιλος Profile: Ισχυρή αύξηση πωλήσεων και κερδοφορίας στο α' εξάμηνο του 2022 (Ορθή Επανάληψη)

Αθήνα 19 Σεπτεμβρίου 2022: Ο Όμιλος Profile παρουσίασε σημαντική άνοδο των πωλήσεων και της μετά φόρων κερδοφορίας το α' εξάμηνο του 2022, κατά 33% και 55% αντίστοιχα. Παρά τη γενικότερη γεωπολιτική κατάσταση, ο Όμιλος συνέχισε την ισχυρή ανάπτυξή του, εντός και εκτός συνόρων, παρουσιάζοντας νέες λύσεις και σημαντικές αναβαθμίσεις των υφιστάμενων, που οδηγούν σε ανάληψη νέων έργων, στην σταθερή προτίμηση των πελατών, καθώς και στην ανάληψη εξειδικευμένων έργων του ελληνικού δημοσίου.

Σε ενοποιημένο επίπεδο από συνεχιζόμενες δραστηριότητες (εξαιρώντας τον επιχειρηματικό κλάδο του Ticketing, ο οποίος μεταβιβάστηκε στις 14/6/2022), ο κύκλος εργασιών του Ομίλου Profile παρουσίασε αύξηση 33% και ανήλθε σε € 10,2 εκατ. έναντι € 7,7 εκατ. το αντίστοιχο διάστημα του 2021. Τα Κέρδη προ Τόκων, Φόρων και Αποσβέσεων (EBITDA) διαμορφώθηκαν σε € 2,6 εκατ. έναντι € 2,2 εκατ. το α' εξάμηνο του 2021, αυξημένα κατά 18%, τα Κέρδη προ Φόρων αυξήθηκαν κατά 38% σε € 1,5 εκατ. από € 1,1 εκατ., ενώ τα Κέρδη μετά Φόρων αυξήθηκαν κατά 55% σε € 1,04 εκατ. από € 0,67 εκατ. Συμπεριλαμβανομένων των κερδών από την πώληση του κλάδου Ticketing, τα Κέρδη μετά Φόρων και δικαιωμάτων μειοψηφίας αυξήθηκαν το α' εξάμηνο του 2022 κατά 184% σε € 2,1 εκατ. από € 0,8 εκατ. το α' εξάμηνο του 2021.

Σημειώνεται ότι τα αναμορφωμένα EBITDA του Ομίλου Profile, χωρίς την επίπτωση έκτακτων και μη επαναλαμβανόμενων γεγονότων (όπως για παράδειγμα η λογιστική απεικόνιση των δικαιωμάτων προαίρεσης μετοχών στα στελέχη του Ομίλου), ανήλθαν σε € 2,7 εκατ. το α' εξάμηνο του 2022 από € 2,4 εκατ. το αντίστοιχο διάστημα του 2021. Στο ίδιο πλαίσιο κινήθηκαν και τα αναμορφωμένα Κέρδη μετά Φόρων (εξαιρουμένων των αποσβέσεων της αποτίμησης άυλων στοιχείων ενεργητικού των εξαγοραζόμενων εταιρειών, αλλά και των κερδών που προέκυψαν από την πώληση επιχειρηματικού κλάδου), τα οποία ανήλθαν σε € 1,4 εκατ. από € 1,0 εκατ., αυξημένα κατά 37%.

Η ρευστότητα του Ομίλου εξακολουθεί να βρίσκεται σε ικανοποιητικά επίπεδα, με συνολικά χρηματικά διαθέσιμα στο τέλος του α' εξαμήνου στα € 16,9 εκατ. και καθαρά διαθέσιμα στα € 10,0 εκατ., τα οποία συνυπολογίζοντας την αξία των ιδίων μετοχών που διατηρούσε η εταιρεία, ανέρχονται σε € 10,9 εκατ. Επιπλέον, ο Όμιλος Profile διατηρεί την οικονομική ευρωστία του, με τον δείκτη δανεισμού/ίδια κεφάλαια στο 27% και δείκτη γενικής ρευστότητας στο 1,9x, απόρροια της αποτελεσματικής διαχείρισης κεφαλαίου κίνησης, διατηρώντας τα εχέγγυα για την απρόσκοπτη χρηματοδότηση του επενδυτικού πλάνου του Ομίλου, έναντι των προκλήσεων του ευμετάβλητου οικονομικού περιβάλλοντος.

Σε λειτουργικό επίπεδο, το α' εξάμηνο του 2022, ο Όμιλος Profile παρουσίασε δυναμική πορεία, κλείνοντας νέες συμφωνίες και σημαντικές επεκτάσεις με 24 οργανισμούς σε 12 χώρες, ενώ ταυτόχρονα, έλαβε νέες διεθνείς διακρίσεις για τις λύσεις Investment Management (Axia), Digital Banking (Finueeno) και Treasury (Acumen) από τα World Economic Magazine, International Business Magazine, Chartis, Innovatech Awards και Finance Derivative.

Σε προϊόντικό επίπεδο, ο Όμιλος παρουσίασε το «Finueeno Suite», την τραπεζική in-a-box πλατφόρμα νέας γενιάς που αποτελείται από το «Finueeno Core» και το «Finueeno Digital». Το «Finueeno Core» αποτελεί τη μετεξέλιξη του κορυφαίου τραπεζικού συστήματος FMS.next, το οποίο συνδυάζει καινοτόμες και ευέλικτες λειτουργικότητες για Λογαριασμούς, Δάνεια, Κάρτες, Πληρωμές, κλπ., βασισμένο σε νέες τεχνολογίες, ενώ το «Finueeno Digital» παρέχει mobile-first προηγμένες Digital Banking εφαρμογές για τον τελικό χρήστη, αποτελώντας την εξέλιξη στην ψηφιακή τραπεζική.

Επιπλέον, παρουσιάστηκε η νέα πρωτοποριακή λύση «Acumen.plus Loan Portfolio Management» για μεγάλες επιχειρήσεις, ναυτιλιακές εταιρείες κ.α., παρέχοντας πλήρη υποστήριξη στον τομέα της διαχείρισης του δανειακού χαρτοφυλακίου, των διαθεσίμων (Treasury Management) και της διαχείρισης κινδύνου, προσφέροντας προηγμένες λειτουργικότητες.

Το σύστημα διαχείρισης κινδύνου για υπολογισμό κεφαλαιακών απαιτήσεων «RiskAvert», αναβαθμίστηκε με την προσθήκη νέων λειτουργιών κάλυψης των εποπτικών απαιτήσεων για τα Μη Εξυπηρετούμενα Ανοίγματα (NPE Backstopping), καθώς και για τον Επιτοκιακό Κίνδυνο στο Τραπεζικό Χαρτοφυλάκιο (IRRBB).

Όσον αφορά τη δραστηριότητα στον τομέα του Δημοσίου, υλοποιούνται απρόσκοπτα αναληφθέντα έργα με το Υπουργείο Δικαιοσύνης, με το Μετοχικό Ταμείο Στρατού, κα, και συμβασιοποιήθηκαν μια σειρά έργων όπως το portal του Οικονομικού Επιμελητηρίου, το portal του νέου ταμείου ΤΕΚΑ για το Υπουργείο Εργασίας, η Ενιαία Θυρίδα για την ΑΑΔΕ, το Ολοκληρωμένο Πληροφοριακό Σύστημα των Ανανεώσιμων Πηγών Ενέργειας για το Υπουργείο Ενέργειας και η Ψηφιοποίηση των Υποθηκοφυλακίων για το Κτηματολόγιο, ενώ αναμένονται και νέα έργα, που εδραιώνουν τον Όμιλο Profile ως σημαντικό τεχνολογικό εταίρο του Δημοσίου Τομέα.

Η ισχυρή και υγιής οικονομική θέση του Ομίλου επιτρέπει την απρόσκοπτη υλοποίηση των επιχειρηματικών σχεδιασμών του και προσδίδει συγκριτικό πλεονέκτημα έναντι της αβεβαιότητας της διεθνούς συγκυρίας. Η Διοίκηση του Ομίλου Profile, εκτιμά ότι εφόσον δεν επιβαρυνθεί περαιτέρω η γενικότερη γεωπολιτική κατάσταση, θα επιτευχθεί για το σύνολο του έτους ικανοποιητικός ρυθμός ανάπτυξης, συγκρίσιμος με εκείνον του περασμένου έτους.

From: QUEST ΣΥΜΜΕΤΟΧΩΝ Α.Ε.
Posted At: 19 September 2022 13:10
Conversation: Αγορά ιδίων μετοχών (16/09/2022)
Posted To: DOLAnnouncements2

Subject: Αγορά ιδίων μετοχών (16/09/2022)

Η Quest Συμμετοχών Α.Ε. γνωστοποιεί ότι σύμφωνα με το άρθρο 49 του Ν 4548/2018 και σύμφωνα με τους όρους του Κανονισμού 2273 / 2003 της Ευρωπαϊκής Επιτροπής και σε εκτέλεση της από 15/06/2022 απόφασης της Τακτικής Γενικής Συνέλευσης των Μετόχων της Εταιρείας και της από 15/6/2022 απόφασης του Διοικητικού Συμβουλίου, προέβη κατά τη διάρκεια της συνεδρίασης της 16/09/2022, μέσω της χρηματιστηριακής εταιρείας «Eurobank Equities», σε αγορά 3.000 ιδίων μετοχών με μέση τιμή κτήσης 4,11 ευρώ και συνολική αξία συναλλαγής 12.316,27 ευρώ.

Μετά και την προαναφερόμενη αγορά, η Εταιρεία κατέχει 502.145 ίδιες μετοχές, ποσοστό 0,4683 του συνόλου των μετοχών της Εταιρείας.

From: ΕΥΡΩΠΑΪΚΗ ΠΙΣΤΗ Α.Ε.Γ.Α.
Posted At: 19 September 2022 13:34
Conversation: Ρυθμιζόμενη Πληροφορία Κανονισμός ΕΕ 596/2014:
Γνωστοποίηση χρηματιστηριακής συναλλαγής
Posted To: DOLAnnouncements2

Subject: Ρυθμιζόμενη Πληροφορία Κανονισμός ΕΕ 596/2014:
Γνωστοποίηση χρηματιστηριακής συναλλαγής

Η Ευρωπαϊκή Πίστη ΑΕΓΑ (Η Εταιρία) ανακοινώνει στο επενδυτικό κοινό ότι η Allianz S.E. (συνδεδεμένο νομικό πρόσωπο με τα μέλη του Διοικητικού Συμβουλίου της εταιρείας ΕΥΡΩΠΑΪΚΗ ΠΙΣΤΗ ΑΝΩΝΥΜΟΣ ΕΤΑΙΡΕΙΑ ΓΕΝΙΚΩΝ ΑΣΦΑΛΙΣΕΩΝ κ. κ. Anais Karmali, Christoph Plein, Bettina Claudia Dietsche) προέβη σε χρηματιστηριακή συναλλαγή με αντικείμενο μετοχές εκδόσεως της εταιρίας ΕΥΡΩΠΑΪΚΗ ΠΙΣΤΗ ΑΝΩΝΥΜΟΣ ΕΤΑΙΡΕΙΑ ΓΕΝΙΚΩΝ ΑΣΦΑΛΙΣΕΩΝ ως ακολούθως:

Αγορά 3.689 μετοχών αξίας Ευρώ 28.774,20 την 13.09.2022.

Αγορά 5.001 μετοχών αξίας Ευρώ 39.007,80 την 14.09.2022.

From: CORAL A.E.
Posted At: 19 September 2022 13:35
Conversation: Συναλλαγές της ΤΡΑΠΕΖΑΣ OPTIMA BANK A.E. (ρυθμιζόμενη πληροφορία N.3556/2007)
Posted To: DOLAnnouncements2
Subject: Συναλλαγές της ΤΡΑΠΕΖΑΣ OPTIMA BANK A.E. (ρυθμιζόμενη πληροφορία N.3556/2007)

Η CORAL AE, σύμφωνα με τους Ν. 3556/2007 και 3606/2007, ανακοινώνει ότι η ΤΡΑΠΕΖΑ OPTIMA BANK A.E. την ενημέρωσε ότι στις 16/09/2022 προέβη σε αγορά 80 ομολογιών εκδόσεως CORAL AE συνολικής αξίας ΕΥΡΩ 80.000,00.

Η γνωστοποίηση εκ μέρους της ΤΡΑΠΕΖΑΣ OPTIMA BANK A.E. προς την Εταιρία και ακολούθως η ανακοίνωση της Εταιρίας προς τις αρχές της Κεφαλαιαγοράς, γίνεται επειδή ο κ. Πέτρος Τζαννετάκης είναι μη εκτελεστικό μέλος του Δ.Σ. της ΤΡΑΠΕΖΑΣ OPTIMA BANK A.E., ενώ κατέχει τη θέση του μη εκτελεστικού μέλους του Δ.Σ. της CORAL AE.

Ο κ. Πέτρος Τζαννετάκης είναι πρόσωπο υπόχρεο να γνωστοποιεί τις χρηματιστηριακές συναλλαγές του με αντικείμενο ομολογίες εκδόσεως CORAL AE (άρθρο 19 του Κανονισμού ΕΕ 596/2014).

Το Διοικητικό Συμβούλιο

From: ΕΥΡΩΣΥΜΒΟΥΛΟΙ Α.Ε.
Posted At: 19 September 2022 14:21
Conversation: ΣΥΜΠΛΗΡΩΣΗ ΟΙΚΟΝΟΜΙΚΟΥ ΗΜΕΡΟΛΟΓΙΟΥ
Posted To: DOLAnnouncements2

Subject: ΣΥΜΠΛΗΡΩΣΗ ΟΙΚΟΝΟΜΙΚΟΥ ΗΜΕΡΟΛΟΓΙΟΥ

Η Εταιρία Ευρωσύμβουλοι Α.Ε. στα πλαίσια των υποχρεώσεων της για την ενημέρωση του επενδυτικού κοινού και σύμφωνα με το άρθρο 4.1.4.3.1 του Κανονισμού του Χρηματιστηρίου Αθηνών, γνωστοποιεί στο επενδυτικό κοινό το Οικονομικό Ημερολόγιο για το Α' Εξάμηνο του 2022, το οποίο έχει ως ακολούθως:

-Παρασκευή 23 Σεπτεμβρίου 2022: Ημερομηνία ανακοίνωσης της Εξαμηνιαίας Οικονομικής Έκθεσης 2022 (μετά από την λήξη της συνεδρίασης)

Η εταιρία διατηρεί το δικαίωμα να μεταβάλει τις παραπάνω ημερομηνίες, αφού ενημερώσει έγκαιρα το επενδυτικό κοινό με τροποποίηση του παρόντος, σύμφωνα με τα οριζόμενα στον Κανονισμό του Χρηματιστηρίου Αθηνών.

Για την ΕΥΡΩΣΥΜΒΟΥΛΟΙ Α.Ε.

ΚΟΚΟΡΟΤΣΙΚΟΣ ΠΑΡΙΣ

Πρόεδρος & Δ/νων Σύμβουλος

[Συμπλήρωση Οικονομικού Ημερολογίου 2022 Α Εξάμηνο](#)

Ομολογιακά Δάνεια Επιχειρήσεων – Οργανωμένη Αγορά (Μη Μετατρέψιμα)

Πλήθος Εισηγμένων Ομολογιών	Ονομαστική αξία	Τιμή έκδοσης	Σημερινό επιτόκιο	Ημερ. λήξης	Διάρκεια (έτη)	Σημείωση	Τοκομερίδιο		Μον. Διαπρα.	Όμολογα Επιχειρήσεων	Δεδ. Τόκος Αποδ./Λήξη		Κατωτ Τιμή	Ανωτ Τιμή	Τιμή κλειστ. Προηγ. Κλείσιμο-ημ/νία			Όγκος	Αξία Συναλλαγών	Τελευταία εντολή		λαχ έτους	Μεγ έτους	
							Κοινό	Προτιμησιακό			16/09/2022	16/09/2022			16/09/2022	Τιμή	Αγορ./ Πώλ.			Ημερομηνία				
100,000	1,000.00	1,000.00	2.95	11/02/2027	5	---	2	---	1	SAFE BULKERS PARTICIPATIONS PLC (Μη μετατρέψιμο)	3.3597	5.0570	92.0000	92.0000	92.0000	93.8000	16/09/2022	1,000	923.36	92.0000	A	19/09/2022	88.9211	100.0000
320,000	1,000.00	1,000.00	3.40	21/07/2027	7	---	5	---	1	LAMDA DEVELOPMENT A.E. (Μη μετατρέψιμο)	5.8556	4.2050	95.1000	95.4500	95.4500	94.9450	16/09/2022	8,000	7,675.84	95.1000	A	19/09/2022	86.1000	102.0000
200,000	1,000.00	1,000.00	2.10	27/10/2027	7	---	4	---	1	Ο.Π.Α.Π. Α.Ε. (Μη Μετατρέψιμο)	8.5750	3.1150	94.8400	94.9900	94.9150	94.7400	16/09/2022	2,000	1,915.45	94.7000	A	19/09/2022	90.1209	101.7500
200,000	1,000.00	1,000.00	1.90	23/03/2028	7	---	3	---	1	ΜΟΤΟΡ ΟΪΛ ΔΙΥΛΙΣΤΗΡΙΑ ΚΟΡΙΝΘΟΥ ΑΕ (Μη μετατρέψιμο)	9.6056	3.8890	90.3200	90.4000	90.3550	90.5000	16/09/2022	4,000	3,652.62	90.2500	A	19/09/2022	88.7317	99.2000
100,000	1,000.00	1,000.00	2.70	25/05/2026	5	---	3	---	1	COSTAMARE PARTICIPATIONS PLC (Μη μετατρέψιμο)	8.9250	3.9870	94.8500	95.8500	95.3500	95.0000	16/09/2022	2,000	1,924.85	95.0000	A	19/09/2022	93.1800	102.0000
300,000	1,000.00	1,000.00	2.30	20/07/2028	7	---	3	---	1	ΠΡΟΝΤΕΑ ΑΕΕΑΠ (Μη μετατρέψιμο)	4.0250	5.0810	86.5000	87.0000	86.7150	86.9250	16/09/2022	28,000	24,392.90	86.5500	A	19/09/2022	85.0644	98.1000
150,000	1,000.00	1,000.00	2.65	22/10/2026	5	---	2	---	1	CPLP SHIPPING HOLDINGS PLC (Μη μετατρέψιμο)	10.8944	4.0570	94.6500	94.6500	94.6500	94.5000	16/09/2022	1,000	957.39	94.0600	A	19/09/2022	91.5000	100.0000
250,000	1,000.00	1,000.00	2.45	16/11/2028	7	---	2	---	1	ΕΛΒΑΛΧΑΛΚΟΡ Α.Ε. (Μη μετατρέψιμο)	8.7111	4.3060	90.4000	90.4500	90.4167	90.7540	16/09/2022	24,000	21,909.07	86.0000	Π	19/09/2022	86.9800	100.2900
500,000	1,000.00	1,000.00	2.75	03/07/2027	7	---	5	---	1	ΓΕΚ ΤΕΡΝΑ Α.Ε. (Μη μετατρέψιμο)	6.0347	4.7560	90.4000	91.1000	90.9285	91.0300	16/09/2022	40,000	36,611.37	90.9000	A	19/09/2022	88.0000	99.0000
300,000	1,000.00	1,000.00	2.30	14/12/2028	7	---	2	---	1	ΓΕΚ ΤΕΡΝΑ Α.Ε. (Μη μετατρέψιμο)	6.3250	5.0630	86.0000	86.5000	86.3250	86.0620	16/09/2022	8,000	6,956.60	85.5000	A	19/09/2022	86.0623	100.0000
175,000	1,000.00	1,000.00	3.40	26/07/2024	5	---	7	---	1	ΑΤΤΙCΑ Α.Ε. ΣΥΜΜΕΤΟΧΩΝ (Μη μετατρέψιμο)	5.3833	5.0550	95.2002	96.2200	96.2200	97.5050	15/09/2022	8,000	7,711.67	96.2200	A	19/09/2022	93.2476	99.4500
230,000	1,000.00	1,000.00	4.70	12/07/2029	7	---	1	---	1	LAMDA DEVELOPMENT A.E. (Μη μετατρέψιμο)	9.2694	4.5740	100.0000	100.7000	100.4470	100.5570	16/09/2022	102,000	103,401.38	100.3500	A	19/09/2022	99.5620	102.9190
100,000	1,000.00	1,000.00	4.40	26/07/2029	7	---	1	---	1	CPLP SHIPPING HOLDINGS PLC (Μη μετατρέψιμο)	6.9667	4.5990	98.0000	99.4800	98.7882	99.0960	16/09/2022	11,000	10,943.33	98.1000	A	19/09/2022	97.8138	101.0000
200,000	1,000.00	1,000.00	3.60	12/03/2026	7	---	8	---	1	ΑΕΡΟΠΟΡΙΑ ΑΙΓΑΙΟΥ Α.Ε. (Μη μετατρέψιμο)	0.9000	4.4990	94.5000	95.5000	95.5000	96.4000	16/09/2022	146,000	138,253.43	94.3018	A	19/09/2022	93.8900	101.3000
150,000	1,000.00	1,000.00	2.60	22/10/2026	7	---	6	---	1	ΤΕΡΝΑ ΕΝΕΡΓΕΙΑΚΗ Μ.Α.Ε.Χ. (Μη μετατρέψιμο)	10.6889	4.3640	---	---	---	92.6240	14/09/2022	---	---	92.0000	A	19/09/2022	92.1000	99.9900
100,000	1,000.00	1,000.00	2.80	25/01/2027	5	---	2	---	1	PREMIA Α.Ε. (Μη μετατρέψιμο)	4.5111	5.5150	90.0000	91.0000	90.0000	89.7400	16/09/2022	30,000	27,205.33	88.0512	A	19/09/2022	89.0433	99.5000
120,000	1,000.00	1,000.00	3.95	04/04/2025	7	---	9	---	1	ΓΕΚ ΤΕΡΝΑ Α.Ε. (Μη μετατρέψιμο)	18.6528	3.6600	---	---	---	99.1430	15/09/2022	---	---	98.9000	A	19/09/2022	98.5614	103.2000
90,000	1,000.00	1,000.00	3.00	11/05/2023	5	---	9	---	1	CORAL Α.Ε. (Μη μετατρέψιμο)	11.0833	2.7710	---	---	---	99.9120	16/09/2022	---	---	99.7201	A	19/09/2022	99.0001	102.0000

Σημειώσεις Εταιρικών Ομολόγων

Ο Όγκος Συναλλαγών υπολογίζεται ως (Τεμάχια) * (Ονομαστική Τιμή). Η Αξία Συναλλαγών υπολογίζεται ως (Τεμάχια) * (Ονομαστική Τιμή) * (Τιμή %) + (Δεδουλευμένοι Τόκοι).

Οι τιμές συναλλαγών των ομολόγων υπολογίζονται ως ποσοστό επί τοις εκατό (%) της ονομαστικής τους τιμής.

Όλα τα ομόλογα έχουν Ονομαστική Αξία εκπεφρασμένη σε Ευρώ (εκτός εάν σημειώνεται διαφορετικά).

Ομολογιακά Δάνεια Επιχειρήσεων – Οργανωμένη Αγορά (Μη Μετατρέψιμα)

Πλήθος Εισηγμένων Ομολογιών	Ονομαστική αξία	Τιμή έκδοσης	Σημερινό επιτόκιο	Ημερ. λήξης	Διάρκεια (έτη)	Σημείωση	Τοκομερίδιο		Μον. Διασπ.	Ομόλογα Επιχειρήσεων	Δεδ. Τόκος	Αποδ./Λήξη	Κατωτ Τιμή	Ανωτ Τιμή	Τιμή κλεισ. Προηγ.	Κλείσιμο-ημ/νία	Όγκος	Αξία Συναλλαγών	Τελευταία εντολή			Μεγ έτους		
							Κοινό	Προτιμησιακό											Τιμή	Αγορ./ Πώλ.	Ημερομηνία		λαχ έτους	
20,148	1,000.00	1,000.00	4.95	26/06/2023	5	---	9	---	1	B&F A.B.E.E. ΕΝΔΥΜΑΤΩΝ (Μη μετατρέψιμο)	11.8250	4.0820	100.0000	100.0001	100.0000	100.0400	16/09/2022	5,000	5,059.13	100.0000	A	19/09/2022	99.0000	102.0000
120,000	1,000.00	1,000.00	2.65	06/12/2028	7	---	2	---	1	ΝΟΒΑΛ ΠΡΟΠΕΡΤΥ ΑΕΕΑΠ (Μη μετατρέψιμο)	7.8764	4.4770	90.5500	90.5500	90.5500	90.5200	16/09/2022	24,000	21,921.03	87.0000	A	19/09/2022	86.9173	100.0000

Σημειώσεις Εταιρικών Ομολόγων

Ο Όγκος Συναλλαγών υπολογίζεται ως (Τεμάχια) * (Ονομαστική Τιμή). Η Αξία Συναλλαγών υπολογίζεται ως (Τεμάχια) * (Ονομαστική Τιμή) * (Τιμή %) + (Δεδουλευμένοι Τόκοι).

Οι τιμές συναλλαγών των ομολόγων υπολογίζονται ως ποσοστό επί τοις εκατό (%) της ονομαστικής τους τιμής.

Όλα τα ομόλογα έχουν Ονομαστική Αξία εκπεφρασμένη σε Ευρώ (εκτός εάν σημειώνεται διαφορετικά).

Ομόλογα Ελληνικού Δημοσίου

Πλήθος Εισηγμ. Ομολογιών	Ονομ. αξία	Σημερινό επιτόκιο	Υπολογισμός Δεδουλευμένων	Ημερ/νία Λήξης [1]	Διάρκεια (έτη)	Σημείωση	Ημερομηνία Πληρ.	Αξία τρέχοντος	Μον. Διασπ.	Ομόλογα Ελληνικού Δημοσίου	Κατωτ Τιμή	Ανωτ Τιμή	Τιμή κλεισ.	Προηγ. Κλείσιμο-ημ/νία	Όγκος	Αξία Συναλλαγών	Τελευταία εντολή Αγορ./ Πώλ. Ημερομηνία
4,500,000	1,000.00	1.88	Πργμ/Πργμ	04/02/2035	15	---	04/02	1.88	1	ΟΕΔ-ΣΤΘ-040235-15X-1,875-1,000	---	---	---	---	---	---	---
2,500,000	1,000.00	3.45	Πργμ/Πργμ	02/04/2024	5	---	02/04	3.45	1	ΟΕΔ-ΣΤΘ-020424-05X-3,450-1,000	---	---	---	---	---	---	---
6,000,000	1,000.00	0.75	Πργμ/Πργμ	18/06/2031	10	---	18/06	0.75	1	ΟΕΔ-ΣΤΘ-180631-10X-0,750-1,000	---	---	---	---	---	---	---
4,355,990,324	1.00	3.50	Πργμ/Πργμ	30/01/2023	5	---	01/02 - 31/01	3.50	1	ΟΕΔ-ΣΤΘ-300123-05X-3,500-1,00	---	---	---	94.5720 13/07/2018	---	---	1.0000 A 28/11/2018
5,962,747,327	1.00	3.75	Πργμ/Πργμ	30/01/2028	10	---	/02 - 01/02 - 31/	3.75	1	ΟΕΔ-ΣΤΘ-300128-10X-3,750-1,00	---	---	---	85.4610 13/07/2018	---	---	1.0000 A 28/11/2018
7,067,309,386	1.00	3.90	Πργμ/Πργμ	30/01/2033	15	---	/02 - 01/02 - 31/	3.90	1	ΟΕΔ-ΣΤΘ-300133-15X-3,900-1,00	---	---	---	78.6730 13/07/2018	---	---	1.0000 A 28/11/2018
5,472,848,349	1.00	4.00	Πργμ/Πργμ	30/01/2037	19	---	/02 - 01/02 - 31/	4.00	1	ΟΕΔ-ΣΤΘ-300137-19X-4,000-1,00	---	---	---	77.0370 13/07/2018	---	---	1.0000 A 28/11/2018
5,276,770,669	1.00	4.20	Πργμ/Πργμ	30/01/2042	24	---	/02 - 01/02 - 31/	4.20	1	ΟΕΔ-ΣΤΘ-300142-24X-4,200-1,00	---	---	---	77.7640 13/07/2018	---	---	1.0000 A 28/11/2018
119,550,565	1.00	4.30	Πργμ/Πργμ	24/02/2023	11	---	24/02	4.30	1	ΟΕΔ-ΣΤΘ-240223-11X-2,000-1,00	---	---	---	10.0000 22/06/2015	---	---	10.0000 A 11/07/2019
48,794,718	1.00	4.30	Πργμ/Πργμ	24/02/2024	12	---	24/02	4.30	1	ΟΕΔ-ΣΤΘ-240224-12X-2,000-1,00	---	---	---	10.0000 22/06/2015	---	---	---
40,248,141	1.00	4.30	Πργμ/Πργμ	24/02/2025	13	---	24/02	4.30	1	ΟΕΔ-ΣΤΘ-240225-13X-2,000-1,00	---	---	---	10.0000 22/06/2015	---	---	---
59,586,043	1.00	4.30	Πργμ/Πργμ	24/02/2026	14	---	24/02	4.30	1	ΟΕΔ-ΣΤΘ-240226-14X-2,000-1,00	---	---	---	10.0000 22/06/2015	---	---	---
41,118,344	1.00	4.30	Πργμ/Πργμ	24/02/2027	15	---	24/02	4.30	1	ΟΕΔ-ΣΤΘ-240227-15X-2,000-1,00	---	---	---	10.0000 22/06/2015	---	---	---
45,137,734	1.00	4.30	Πργμ/Πργμ	24/02/2028	16	---	24/02	4.30	1	ΟΕΔ-ΣΤΘ-240228-16X-2,000-1,00	---	---	---	10.0000 22/06/2015	---	---	---
61,768,888	1.00	4.30	Πργμ/Πργμ	24/02/2029	17	---	24/02	4.30	1	ΟΕΔ-ΣΤΘ-240229-17X-2,000-1,00	---	---	---	10.0000 22/06/2015	---	---	---
54,567,744	1.00	4.30	Πργμ/Πργμ	24/02/2030	18	---	24/02	4.30	1	ΟΕΔ-ΣΤΘ-240230-18X-2,000-1,00	---	---	---	10.0000 22/06/2015	---	---	---
37,541,515	1.00	4.30	Πργμ/Πργμ	24/02/2031	19	---	24/02	4.30	1	ΟΕΔ-ΣΤΘ-240231-19X-2,000-1,00	---	---	---	10.0000 22/06/2015	---	---	---
37,558,317	1.00	4.30	Πργμ/Πργμ	24/02/2032	20	---	24/02	4.30	1	ΟΕΔ-ΣΤΘ-240232-20X-2,000-1,00	---	---	---	10.0000 22/06/2015	---	---	---
37,473,732	1.00	4.30	Πργμ/Πργμ	24/02/2033	21	---	24/02	4.30	1	ΟΕΔ-ΣΤΘ-240233-21X-2,000-1,00	---	---	---	10.0000 22/06/2015	---	---	---
33,888,293	1.00	4.30	Πργμ/Πργμ	24/02/2034	22	---	24/02	4.30	1	ΟΕΔ-ΣΤΘ-240234-22X-2,000-1,00	---	---	---	10.0000 22/06/2015	---	---	---
35,177,800	1.00	4.30	Πργμ/Πργμ	24/02/2035	23	---	24/02	4.30	1	ΟΕΔ-ΣΤΘ-240235-23X-2,000-1,00	---	---	---	10.0000 22/06/2015	---	---	---
35,547,268	1.00	4.30	Πργμ/Πργμ	24/02/2036	24	---	24/02	4.30	1	ΟΕΔ-ΣΤΘ-240236-24X-2,000-1,00	---	---	---	10.0000 22/06/2015	---	---	---
40,246,306	1.00	4.30	Πργμ/Πργμ	24/02/2037	25	---	24/02	4.30	1	ΟΕΔ-ΣΤΘ-240237-25X-2,000-1,00	---	---	---	10.0000 22/06/2015	---	---	---
37,643,952	1.00	4.30	Πργμ/Πργμ	24/02/2038	26	---	24/02	4.30	1	ΟΕΔ-ΣΤΘ-240238-26X-2,000-1,00	---	---	---	10.0000 22/06/2015	---	---	---
36,977,100	1.00	4.30	Πργμ/Πργμ	24/02/2039	27	---	24/02	4.30	1	ΟΕΔ-ΣΤΘ-240239-27X-2,000-1,00	---	---	---	10.0000 22/06/2015	---	---	---
41,615,000	1.00	4.30	Πργμ/Πργμ	24/02/2040	28	---	24/02	4.30	1	ΟΕΔ-ΣΤΘ-240240-28X-2,000-1,00	---	---	---	10.0000 22/06/2015	---	---	---
42,227,208	1.00	4.30	Πργμ/Πργμ	24/02/2041	29	---	24/02	4.30	1	ΟΕΔ-ΣΤΘ-240241-29X-2,000-1,00	---	---	---	10.0000 22/06/2015	---	---	---
68,288,487	1.00	4.30	Πργμ/Πργμ	24/02/2042	30	---	24/02	4.30	1	ΟΕΔ-ΣΤΘ-240242-30X-2,000-1,00	---	---	---	10.0000 22/06/2015	---	---	---
4,000,000	1,000.00	3.88	Πργμ/Πργμ	12/03/2029	10	---	12/03	3.88	1	ΟΕΔ-ΣΤΘ-120329-10X-3,875-1,0000	---	---	---	---	---	100.0000 A 15/10/2019	
4,500,000	1,000.00	0.00	Πργμ/Πργμ	12/02/2026	5	---	12/02	0.00	1	ΟΕΔ-ΣΤΘ-120226-05X-0,000-1,000	---	---	---	---	---	---	
3,000,000	1,000.00	3.38	Πργμ/Πργμ	15/02/2025	7	---	15/02	3.38	1	ΟΕΔ-ΣΤΘ-150225-07X-3,375-1,000	---	---	---	---	---	---	
250,250	1,000.00	2.90	Πργμ/Πργμ	20/03/2023	4	---	20/03	2.90	1	ΟΕΔ-ΣΤΘ-200323-04X-2,900-1,000	---	---	---	---	---	---	
964,000	1,000.00	3.25	Πργμ/Πργμ	20/03/2025	6	---	20/03	3.25	1	ΟΕΔ-ΣΤΘ-200325-06X-3,250-1,000	---	---	---	---	---	---	
2,100,000	1,000.00	3.55	Πργμ/Πργμ	20/03/2026	7	---	20/03	3.55	1	ΟΕΔ-ΣΤΘ-200326-07X-3,550-1,000	---	---	---	---	---	---	

Σημειώσεις Ομολόγων Ελλ. Δημοσίου

Ο Όγκος Συναλλαγών υπολογίζεται ως (Τεμάχια) * (Ονομαστική Τιμή). Η Αξία Συναλλαγών υπολογίζεται ως (Τεμάχια) * (Ονομαστική Τιμή) * (Τιμή %) + (Δεδουλευμένοι Τόκοι)

Η Αξία του τρέχοντος τοκομεριδίου για τις εκδόσεις Ονομαστικής Αξίας 0,01 ευρώ, αναφέρεται σε Ονομαστική Αξία 100 ευρώ.

FLR (= Floating Interest Rate) Ομόλογο Μεταβλητού Επιτοκίου.

[1] - Η Ημερομηνία Λήξης της τοκοφόρου περιόδου και η Ημερομηνία Πληρωμής του τοκομεριδίου.

Ομόλογα Ελληνικού Δημοσίου

Πλήθος Εισηγμ. Ομολογιών	Ονομ. αξία	Σημερινό επιτόκιο	Υπολογισμός Δεδουλευμένων	Ημερ/νία Λήξης [1]	Διάρκεια (έτη)	Σημείωση	Ημερομηνία Πληρ.	Αξία τρέχοντος	Μον. Διαπρ.	Ομόλογα Ελληνικού Δημοσίου	Κατωτ Τιμή	Ανωτ Τιμή	Τιμή κλεισ.	Προηγ. Κλείσιμο-ημ/νία	Όγκος	Αξία Συναλλαγών	Τελευταία εντολή Αγορ./ Πώλ. Ημερομηνία
5,500,000	1,000.00	1.50	Πργμ/Πργμ	18/06/2030	10	---	18/06	1.50	1	ΟΕΔ-ΣΤΘ-180630-10Χ-1,500-1,000	---	---	---	---	---	---	---
5,364,250	1,000.00	3.25	Πργμ/Πργμ	20/03/2050	30	---	20/03	3.25	1	ΟΕΔ-ΣΤΘ-200350-30Χ-3,250-1,000	---	---	---	---	---	---	---
3,924,361	1,000.00	2.00	Πργμ/Πργμ	22/04/2027	7	---	22/04	2.00	1	ΟΕΔ-ΣΤΘ-220427-07Χ-2,000-1,000	---	---	---	---	---	---	99.9000 A 22/04/2020
2,500,000	1,000.00	1.88	Πργμ/Πργμ	23/07/2026	7	---	23/07	1.88	1	ΟΕΔ-ΣΤΘ-230726-07Χ-1,875-1,000	---	---	---	---	---	---	---
3,500,000	1,000.00	1.88	Πργμ/Πργμ	24/01/2052	30	---	24/01	1.88	1	ΟΕΔ-ΣΤΘ-240152-30Χ-1,875-1,000	---	---	---	---	---	---	---
3,500,000	1,000.00	1.75	Πργμ/Πργμ	18/06/2032	10	---	18/06	1.75	1	ΟΕΔ-ΣΤΘ-180632-10Χ-1,750-1,000	---	---	---	---	---	---	---
1,000,000	1,000.00	1.13	FLR Πργμ/360	15/12/2027	5	---	- 15/12 - 15/03 -	---	1	ΟΕΔ-ΚΥΜ-151227-05Χ-1,130-1,000	---	---	---	---	---	---	---

Σημειώσεις Ομολόγων Ελλ. Δημοσίου

Ο Όγκος Συναλλαγών υπολογίζεται ως (Τεμάχια) * (Ονομαστική Τιμή). Η Αξία Συναλλαγών υπολογίζεται ως (Τεμάχια) * (Ονομαστική Τιμή) * (Τιμή %) + (Δεδουλευμένοι Τόκοι)

Η Αξία του τρέχοντος τοκομεριδίου για τις εκδόσεις Ονομαστικής Αξίας 0,01 ευρώ, αναφέρεται σε Ονομαστική Αξία 100 ευρώ.

FLR (= Floating Interest Rate) Ομόλογο Μεταβλητού Επιτοκίου.

[1] - Η Ημερομηνία Λήξης της τοκοφόρου περιόδου και η Ημερομηνία Πληρωμής του τοκομεριδίου.

Έντοκα Γραμμάτια & Zero Coupon Ομόλογα Ελληνικού Δημοσίου

Ημερ/νία	Διάρκειας 13 εβδομάδων									Διάρκειας 26 εβδομάδων									Διάρκειας 52 εβδομάδων								
	Ημερ/νία Λήξης	Αρχικό Επιτόκιο	Πλήθος Εισηγμένων	Ονομική αξία	Τιμή έκδοσης	Τελευταία Τιμή	Συναλλαγή Ημερομηνία	Όγκος Συναλλαγών	Σημ.	Ημερ/νία Λήξης	Αρχικό Επιτόκιο	Πλήθος Εισηγμένων	Ονομική αξία	Τιμή έκδοσης	Τελευταία Τιμή	Συναλλαγή Ημερομηνία	Όγκος Συναλλαγών	Σημ.	Ημερ/νία Λήξης	Αρχικό Επιτόκιο	Πλήθος Εισηγμένων	Ονομική αξία	Τιμή έκδοσης	Τελευταία Τιμή	Συναλλαγή Ημερομηνία	Όγκος Συναλλαγών	Σημ.
10/12/2021	---	---	---	---	---	---	---	---	---	---	---	---	---	---	---	---	---	---	09/12/2022	-0.40	600,000	1,000.00	1,004.06	---	---	---	---
11/03/2022	---	---	---	---	---	---	---	---	---	---	---	---	---	---	---	---	---	---	10/03/2023	-0.23	1,000,000	1,000.00	1,002.30	---	---	---	---
10/06/2022	---	---	---	---	---	---	---	---	---	---	---	---	---	---	---	---	---	---	09/06/2023	0.83	1,600,000	1,000.00	991.68	---	---	---	---
09/09/2022	---	---	---	---	---	---	---	---	---	---	---	---	---	---	---	---	---	---	08/09/2023	1.97	1,000,000	1,000.00	980.47	---	---	---	---

Ημερήσιο Δελτίο Τιμών

Έτος: 143 Αύξων Αριθμός Συνεδρίασης: 176

Ενότητα 5: Ομόλογα Ελληνικού Δημοσίου Διαπραγματεύσιμα με τη Μέθοδο Εκφώνησης - Αντιφώνησης

Δευτέρα, 19 Σεπτεμβρίου, 2022

Ομόλογα σε Κυκλοφορία	Νόμισμα / Ελάχιστη διαπραγ.	Ημερομηνία Πληρ.	Αξία τρέχοντος τοκομεριδίου	Σημείωση	Τοκομερίδιο	Μονάδα διαπίσης	Ημερ/νία Έκδοσης	Διάρκεια (έτη)	Σημερινό επιτόκιο	Υ.Δ.Τ σε ημέρες	Ομόλογα	Τελευταία τιμή προηγ.	Τελευτ. Τιμή	Εκφ. τοις μετρητοίς (€)	Συναλλαγές σε τμχ	Ελάχιστο ζωής	Μέγιστο ζωής		
Νομικών Προσώπων και Εταιρειών σε Συνάλλαγμα και Ευρο																			
0	GBP / 10	01/12	0.25	---	65	1	01/12/1928	100	2.5	360	Ε.Κ.Τ.Ε.	---	---	---	---	---	---		
103,746	GBP / 10	01/12	0.25	---	63	1	01/12/1930	98	2.5	360	Ε.Κ.Τ.Ε. σειρά	2.27	05/02/1996	2.27	Π	05/02/1996	---	2.27	2.27

Σημειώσεις Ομολόγων Ελλ. Δημοσίου

Υ.Δ.Τ: Υπολογισμός Δεδουλευμένων Τόκων.

FLR (= Floating Interest Rate) Ομόλογο Μεταβλητού Επιτοκίου.

Η ελάχιστη διαπραγματεύσιμη Ονομαστική Αξία για όλους τους Άυλους Τίτλους του Δημοσίου είναι τα 100 Ευρώ.

(μφρ-0)

Πίνακας Μελών Χρηματιστηρίου Αθηνών και Μελών ΕΤ.ΕΚ.

Επωνυμία			Αγορά Μετοχών			Αγορά Παραγώγων		Μέλη ΕΤ.ΕΚ.	
Διεύθυνση	Τηλέφωνο	Φαξ	Μέλος Αγοράς	Μέλος εξ Αποστάσεως	Ειδικός Διαπρήτης	Διαπρήτης	Ειδικός Διαπρήτης	Γενικό Εκκαθιστικό	Άμεσο Εκκαθιστικό
AEONIC SECURITIES C.I.F. P.L.C. ΛΑΪΟΥ 6, ΓΡ. 301B, ANNA COURT ,	35725337600		a	a					
ARGUS STOCKBROKERS LTD 25 ΛΕΩΦΟΡΟΣ ΔΗΜΟΣΘΕΝΗ ΣΕΒΕΡΗ 25 ,	0035722717000		a	a		a			
ATLANTIC SECURITIES LTD ΠΡΟΔΡΟΜΟΥ 37 37,	0035722445400		a	a					
ΑΧΟΝ ΧΡΗΜΑΤΙΣΤΗΡΙΑΚΗ Α.Ε.Π.Ε.Υ. ΣΤΑΔΙΟΥ 48 48, ΑΘΗΝΑ	2103363800		a			a			
ΒΕΤΑ ΧΡΗΜΑΤΙΣΤΗΡΙΑΚΗ Α.Ε.Π.Ε.Υ. Λ.ΑΛΕΞΑΝΔΡΑΣ 29 29 , ΑΘΗΝΑ	2106478930		a		a	a			a
BNP PARIBAS SECURITIES SERVICES ΛΑΜΨΑΚΟΥ 2 2, ΑΘΗΝΑ	2107468500							a	
BOFA SECURITIES EUROPE SA 112 AVENUE KL?BER 75116 ,	+33 153655555		a	a					
CAPITAL ΑΧΕΠΕΥ ΜΗΤΡΟΠΟΛΕΩΣ 58 58, ΑΘΗΝΑ	2103369700		a			a			
CITIGROUP GLOBAL MARKETS EUROPE AG REUTERWEG 16 16,	+49 691366-0		a	a					
CITIGROUP GLOBAL MARKETS LIMITED 33 CANADA SQUARE -CANARY WHARF 1,	+44 02079864000		a						
CREDIT SUISSE BANK (EUROPE), S.A. CALLE AYALA 42, 3A PLANTA-B MADRID ,	+34917916000		a	a					
CREDIT SUISSE SECURITIES (EUROPE) LIMITED ONE CABOT SQUARE 1 , LONDON	+44 2078888888		a						
DEUTSCHE BANK AG GREAT WINCHESTER STREET 1 , LONDON	+44 20 754 54209	00441133361437		a					
EUROBANK EQUITIES ΜΟΝΟΠΡΟΣΩΠΗ Α.Ε.Π.Ε.Υ. ΦΙΛΕΛΛΗΝΩΝ 10 & ΞΕΝΟΦΩΝΤΟΣ 13 , ΑΘΗΝΑ	2103720425		a		a	a	a		a
EUROCORP Α.Ε.Π.Ε.Υ. ΠΛ.ΦΙΛΙΚΗΣ ΕΤΑΙΡΕΙΑΣ 14 14, ΑΘΗΝΑ	2107263600		a			a			a
EUROTRUST ΧΡΗΜΑΤΙΣΤΗΡΙΑΚΗ Α.Ε.Π.Ε.Υ. ΣΕΒΑΣΤΟΥΠΟΛΕΩΣ 113 113, ΑΘΗΝΑ	2103363100		a						
EUROXX ΧΡΗΜΑΤΙΣΤΗΡΙΑΚΗ Α.Ε.Π.Ε.Υ. ΠΑΛΛΑΙΟΛΟΓΟΥ 7, ΧΑΛΑΝΔΡΙ	(210)-6879400	(210)-6879401	a		a	a	a		a
ΠΑΛΛΑΙΟΛΟΓΟΥ 7, ΧΑΛΑΝΔΡΙ	+30 2106879400	210-6879401							
GLOBAL CAPITAL SECURITIES & FINANCIAL SERVICES LTD Λ.ΑΡΧΙΕΠΙΣΚΟΠΟΥ ΜΑΚΑΡΙΟΥ Γ50 50,	0035722710710		a	a					
HSBC CONTINENTAL EUROPE Λ.ΜΕΣΣΟΓΕΙΩΝ 109-111 109-111,	2106960000							a	
INDEX ΧΡΗΜΑΤΙΣΤΗΡΙΑΚΗ Α.Ε.Π.Ε.Υ. ΔΡΑΓΑΤΣΑΝΙΟΥ 6 6, ΑΘΗΝΑ	2103213920		a						
LAIKI FINANCIAL SERVICES LTD ΛΕΩΦ. ΒΥΡΩΝΟΣ 26, ΛΕΥΚΩΣΙΑ ΚΥΠΡΟΥ	357 22367367	357 22718567		a					
MEGA EQUITY SECURITIES & FINANCIAL SERVICES PUBLIC LTD ΛΕΩΦ.ΓΡΙΒΑ ΔΙΓΓΕΝΗ 42-44 42-44,	0035722711711		a	a		a			
MERIT ΧΡΗΜΑΤΙΣΤΗΡΙΑΚΗ Α.Ε.Π.Ε.Υ. ΣΟΦΟΚΛΕΟΥΣ 5 5, ΑΘΗΝΑ	2103671880		a		a	a			a
MERRILL LYNCH INTERNATIONAL 2 KING EDWARD STREET 2 , LONDON	+44 20276281000		a						
NUNTIUS ΧΡΗΜΑΤΙΣΤΗΡΙΑΚΗ Α.Ε.Π.Ε.Υ. ΔΡΑΓΑΤΣΑΝΙΟΥ 6 6, ΑΘΗΝΑ	2103350599		a						
ONE PLUS CAPITAL LIMITED 75 PRODROMOU AVENUE NICOSIA 1307 ,	35722873760		a	a					
PROCHOICE CHRIMATISTIRIAKI LTD ΛΕΩΦ.ΣΠΥΡΟΥ ΚΥΠΡΙΑΝΟΥ 57, ΑΚΙΝΗΤΑ Φ 57,	035724661192		a	a					
SHARELINK SECURITIES & FINANCIAL SERVICES LTD HOUSE-ΘΕΟΤΟΚΗ 6 ΜΕΓΑΡΟ ΕΛΛΗΝΑ 6 ,	+357 22554200		a			a			
SOCIETE GENERALE S.A. 17 COURS VALMY, CEDEX ,	+157290504		a	a		a			
SOLIDUS SECURITIES Α.Ε.Π.Ε.Υ. ΛΟΥΙΖΗΣ ΡΙΑΝΚΟΥΡ 64 64, ΑΘΗΝΑ	2106900600		a			a			a
THE CYPRUS INVESTMENT & SECURITIES CORPORATION LTD ΑΓΙΟΥ ΠΡΟΚΟΠΙΟΥ & ΠΟΣΕΙΔΩΝΟΣ 1 154,	0035722121700		a	a					

Πίνακας Μελών Χρηματιστηρίου Αθηνών και Μελών ΕΤ.ΕΚ.

Επωνυμία	Τηλέφωνο	Φαξ	Αγορά Μετοχών			Αγορά Παραγώγων		Μέλη ΕΤ.ΕΚ.	
			Μέλος Αγοράς	Μέλος εξ Αποστάσεως	Ειδικός Διαπρήτης	Διαπρήτης	Ειδικός Διαπρήτης	Γενικό Εκκαθιστικό	Άμεσο Εκκαθιστικό
UBS EUROPE SE			a	a					
OPERNTURM, BOCKENHEIMER LANDSTRASSE 2-4 ,	496921790								
UBS LIMITED				a					
FINSBURY AVENUE 1 , LONDON	+44 2075687135								
Α. ΣΑΡΡΗΣ ΧΡΗΜΑΤΙΣΤΗΡΙΑΚΗ Α.Ε.Π.Ε.Υ			a						
ΔΡΑΓΑΤΣΑΝΙΟΥ 6 6, ΑΘΗΝΑ	2103367700								
ΑΛΦΑ FINANCE ΜΟΝΟΠΡΟΣΩΠΗ ΑΕΠΕΥ			a		a	a	a		a
ΜΕΡΛΙΝ 5 5, ΑΘΗΝΑ	2103677400								
ΑΛΦΑ ΤΡΑΠΕΖΑ ΑΝΩΝΥΜΗ ΕΤΑΙΡΙΑ								a	
ΣΤΑΔΙΟΥ 40 , ΑΘΗΝΑ	2103260000								
Γ. Α. ΠΕΡΒΑΝΑΣ ΧΡΗΜΑΤΙΣΤΗΡΙΑΚΗ Α.Ε.Π.Ε.Υ			a						
ΣΟΦΟΚΛΕΟΥΣ 7-9 7-9, ΑΘΗΝΑ	2103727200								
ΕΘΝΙΚΗ ΤΡΑΠΕΖΑ ΤΗΣ ΕΛΛΑΔΟΣ Α.Ε.			a			a		a	
ΑΙΟΛΟΥ 86, ΑΘΗΝΑ	(210)-3341000	(210)-3228187							
ΑΚΑΔΗΜΙΑΣ 68, ΑΘΗΝΑ	(210)-3328817	(210)-3328678							
ΕΘΝΙΚΗ ΧΡΗΜΑΤΙΣΤΗΡΙΑΚΗ ΜΟΝΟΠΡΟΣΩΠΗ ΑΕΠΕΥ			a		a	a	a		
ΛΕΩΦΟΡΟΣ ΑΘΗΝΩΝ 128-132 & ΙΦΙΓΕΝΙΑΣ 66, ΑΘΗΝΑ	2103328784								
ΕΛΛΗΝΙΚΗ ΤΡΑΠΕΖΑ (ΕΠΕΝΔΥΣΕΙΣ) ΛΤΔ				a					
ΛΕΩΦ.ΚΥΡΙΑΚΟΥ ΜΑΤΣΗ 31 - ΤΘ 24747 , ΛΕΥΚΩΣΙΑ ΚΥΠΡΟΥ	+357 22500100	357 22500110							
ΕΛΛΗΝΟΑΜΕΡΙΚΑΝΙΚΗ ΧΡΗΜΑΤΙΣΤΗΡΙΑΚΗ ΑΕΠΕΥ			a		a	a			a
ΑΝΔΡΕΑ ΠΑΠΑΝΔΡΕΟΥ 27 27, ΜΑΡΟΥΣΙ	2103311100								
Ι. Χ. ΜΑΥΡΙΚΗΣ ΧΡΗΜΑΤΙΣΤΗΡΙΑΚΗ Α.Ε.Π.Ε.Υ			a						
ΣΟΦΟΚΛΕΟΥΣ 5 5, ΑΘΗΝΑ	2103216730								
ΚΑΠΠΑ ΧΡΗΜΑΤΙΣΤΗΡΙΑΚΗ Α.Ε.Π.Ε.Υ.			a			a			
ΒΑΛΛΩΡΙΤΟΥ 15 15, ΑΘΗΝΑ	2103678600								
ΚΑΡΑΜΑΝΩΦ ΧΡΗΜΑΤΙΣΤΗΡΙΑΚΗ Α.Ε.Π.Ε.Υ.			a						
ΠΛ.ΑΓ.ΘΕΟΔΩΡΩΝ 2 2, ΑΘΗΝΑ	2103212947								
ΚΥΚΛΟΣ ΧΡΗΜΑΤΙΣΤΗΡΙΑΚΗ Α.Ε.Π.Ε.Υ.			a			a			
ΠΑΝΕΠΙΣΤΗΜΙΟΥ 39 39, ΑΘΗΝΑ	2103364300								
ΛΕΩΝ ΔΕΠΟΛΑΣ ΧΡΗΜΑΤΙΣΤΗΡΙΑΚΗ Α.Ε.Π.Ε.Υ.			a		a	a			
ΧΡΗΣΤΟΥ ΛΑΔΑ 1 1, ΑΘΗΝΑ	2103213276 -28								
Ν. ΧΡΥΣΟΧΟΙΔΗΣ ΧΡΗΜΑΤΙΣΤΗΡΙΑΚΗ Α.Ε.Π.Ε.Υ			a			a			a
ΣΟΦΟΚΛΕΟΥΣ 7-9 7-9, ΑΘΗΝΑ	2103213913								
ΠΑΝΤΕΛΑΚΗΣ ΧΡΗΜΑΤΙΣΤΗΡΙΑΚΗ Α.Ε.Π.Ε.Υ			a		a	a	a		
ΕΘΝΙΚΗΣ ΑΝΤΙΣΤΑΣΕΩΣ 57, ΚΤΙΡΙΟ Β 57, ΧΑΛΑΝΔΡΙ	2106965000								
ΠΕΙΡΑΙΩΣ ΜΟΝΟΠΡΟΣΩΠΗ Α.Ε.Π.Ε.Υ.			a		a	a	a		a
ΣΤΑΔΙΟΥ 10 10, ΑΘΗΝΑ	2103354100								
ΠΗΓΑΣΟΣ ΧΡΗΜΑΤΙΣΤΗΡΙΑΚΗ Α.Ε.Π.Ε.Υ.			a			a			
ΒΑΛΛΩΡΙΤΟΥ 17 & ΑΜΕΡΙΚΗΣ 17 , ΑΘΗΝΑ	2103670700								
ΣΤ. ΕΜ. ΛΑΥΡΕΝΤΑΚΗΣ ΧΡΗΜΑΤΙΣΤΗΡΙΑΚΗ Α.Ε.Π.Ε.Υ.			a			a			
ΣΟΦΟΚΛΕΟΥΣ 7-9 7-9, ΑΘΗΝΑ	2103213336								
ΤΡΑΠΕΖΑ EUROBANK ΑΕ								a	
ΟΘΩΝΟΣ 8 , ΑΘΗΝΑ	2103337000								
ΤΡΑΠΕΖΑ ΟΡΤΙΜΑ BANK Α.Ε.			a		a	a	a	a	
ΑΙΓΙΑΛΕΙΑΣ 32 & ΠΑΡΑΔΕΙΣΟΥ 32 , ΜΑΡΟΥΣΙ	2108173663								
ΤΡΑΠΕΖΑ ΠΕΙΡΑΙΩΣ ΑΝΩΝΥΜΟΣ ΕΤΑΙΡΕΙΑ			a			a		a	
ΑΜΕΡΙΚΗΣ 4 , ΑΘΗΝΑ	2103335000								

Πίνακας Μετοχών Υπό Ειδική Διαπραγμάτευση

Χρεόγραφο	Κατηγορία Διαπραγμάτευσης
Ειδικός Διαπραγματευτής	Εναρξη Ειδικής Διαπραγμάτευσης
MLS ΠΛΗΡΟΦΟΡΙΚΗ (ΚΟ)	Κατάσταση σε Αναστολή
ΠΕΙΡΑΙΩΣ ΜΟΝΟΠΡΟΣΩΠΗ Α.Ε.Π.Ε.Υ.	01/08/2019
ALPHA ETF FTSE Athex Large Cap	Διαπραγματεύσιμα Αμοιβαία Κεφάλαια (Δ.Α.Κ.)
ΑΛΦΑ FINANCE ΜΟΝΟΠΡΟΣΩΠΗ ΑΕΠΕΥ	02/01/1900
ΕΘΝΙΚΗ ΧΡΗΜΑΤΙΣΤΗΡΙΑΚΗ ΜΟΝΟΠΡΟΣΩΠΗ ΑΕΠΕΥ	02/01/1900
ALPHA TRUST (ΚΟ)	Κύρια Αγορά
ΛΕΩΝ ΔΕΠΟΛΑΣ ΧΡΗΜΑΤΙΣΤΗΡΙΑΚΗ Α.Ε.Π.Ε.Υ.	04/01/2021
ALPHA ΥΠΗΡΕΣΙΩΝ ΣΥΜΜ (ΚΟ)	Κύρια Αγορά
EUROBANK EQUITIES ΜΟΝΟΠΡΟΣΩΠΗ Α.Ε.Π.Ε.Υ.	22/10/2006
MERIT ΧΡΗΜΑΤΙΣΤΗΡΙΑΚΗ Α.Ε.Π.Ε.Υ.	03/09/2012
ΑΛΦΑ FINANCE ΜΟΝΟΠΡΟΣΩΠΗ ΑΕΠΕΥ	29/02/2016
ΕΘΝΙΚΗ ΧΡΗΜΑΤΙΣΤΗΡΙΑΚΗ ΜΟΝΟΠΡΟΣΩΠΗ ΑΕΠΕΥ	02/01/1900
ΕΛΛΗΝΟΑΜΕΡΙΚΑΝΙΚΗ ΧΡΗΜΑΤΙΣΤΗΡΙΑΚΗ ΑΕΠΕΥ	25/07/2014
ΛΕΩΝ ΔΕΠΟΛΑΣ ΧΡΗΜΑΤΙΣΤΗΡΙΑΚΗ Α.Ε.Π.Ε.Υ.	04/01/2016
ΠΕΙΡΑΙΩΣ ΜΟΝΟΠΡΟΣΩΠΗ Α.Ε.Π.Ε.Υ.	28/05/2009
ΑΤΤΙΚΑ BANK Α.Τ.Ε. (ΚΟ)	Κύρια Αγορά
EUROXX ΧΡΗΜΑΤΙΣΤΗΡΙΑΚΗ Α.Ε.Π.Ε.Υ.	22/01/2016
ΑΥΤΟHELLAS (ΚΟ)	Κύρια Αγορά
EUROXX ΧΡΗΜΑΤΙΣΤΗΡΙΑΚΗ Α.Ε.Π.Ε.Υ.	02/07/2018
ΑΛΦΑ FINANCE ΜΟΝΟΠΡΟΣΩΠΗ ΑΕΠΕΥ	01/07/2019
AVE (ΚΟ)	Κύρια Αγορά
EUROXX ΧΡΗΜΑΤΙΣΤΗΡΙΑΚΗ Α.Ε.Π.Ε.Υ.	05/06/2020
BRIQ PROPERTIES (ΚΟ)	Κύρια Αγορά
EUROBANK EQUITIES ΜΟΝΟΠΡΟΣΩΠΗ Α.Ε.Π.Ε.Υ.	09/09/2019
ΛΕΩΝ ΔΕΠΟΛΑΣ ΧΡΗΜΑΤΙΣΤΗΡΙΑΚΗ Α.Ε.Π.Ε.Υ.	22/02/2021
BYTE COMPUTER (ΚΟ)	Κύρια Αγορά
MERIT ΧΡΗΜΑΤΙΣΤΗΡΙΑΚΗ Α.Ε.Π.Ε.Υ.	04/08/2008
CENERGY HOLDINGS (ΚΑ)	Κύρια Αγορά
EUROBANK EQUITIES ΜΟΝΟΠΡΟΣΩΠΗ Α.Ε.Π.Ε.Υ.	02/01/2016
ΑΛΦΑ FINANCE ΜΟΝΟΠΡΟΣΩΠΗ ΑΕΠΕΥ	02/01/2016
ΤΡΑΠΕΖΑ ΟΡΤΙΜΑ BANK Α.Ε.	14/03/2022
CNL CAPITAL (ΚΟ)	Κύρια Αγορά
MERIT ΧΡΗΜΑΤΙΣΤΗΡΙΑΚΗ Α.Ε.Π.Ε.Υ.	01/10/2018
COCA-COLA HBC AG (ΚΟ)	Κύρια Αγορά
ΒΕΤΑ ΧΡΗΜΑΤΙΣΤΗΡΙΑΚΗ Α.Ε.Π.Ε.Υ.	08/03/2021
ΕΘΝΙΚΗ ΧΡΗΜΑΤΙΣΤΗΡΙΑΚΗ ΜΟΝΟΠΡΟΣΩΠΗ ΑΕΠΕΥ	02/01/1900
ΠΕΙΡΑΙΩΣ ΜΟΝΟΠΡΟΣΩΠΗ Α.Ε.Π.Ε.Υ.	04/05/2015
DIMAND (ΚΟ)	Κύρια Αγορά
EUROBANK EQUITIES ΜΟΝΟΠΡΟΣΩΠΗ Α.Ε.Π.Ε.Υ.	08/08/2022
ΑΛΦΑ FINANCE ΜΟΝΟΠΡΟΣΩΠΗ ΑΕΠΕΥ	08/08/2022
EUROBANK HOLDINGS (ΚΟ)	Κύρια Αγορά
EUROBANK EQUITIES ΜΟΝΟΠΡΟΣΩΠΗ Α.Ε.Π.Ε.Υ.	01/06/2012
MERIT ΧΡΗΜΑΤΙΣΤΗΡΙΑΚΗ Α.Ε.Π.Ε.Υ.	06/11/2017
ΑΛΦΑ FINANCE ΜΟΝΟΠΡΟΣΩΠΗ ΑΕΠΕΥ	09/01/2006
ΕΘΝΙΚΗ ΧΡΗΜΑΤΙΣΤΗΡΙΑΚΗ ΜΟΝΟΠΡΟΣΩΠΗ ΑΕΠΕΥ	02/01/1900
ΕΛΛΗΝΟΑΜΕΡΙΚΑΝΙΚΗ ΧΡΗΜΑΤΙΣΤΗΡΙΑΚΗ ΑΕΠΕΥ	25/07/2014
ΛΕΩΝ ΔΕΠΟΛΑΣ ΧΡΗΜΑΤΙΣΤΗΡΙΑΚΗ Α.Ε.Π.Ε.Υ.	30/11/2018
ΠΕΙΡΑΙΩΣ ΜΟΝΟΠΡΟΣΩΠΗ Α.Ε.Π.Ε.Υ.	28/09/2009
FOURLIS ΣΥΜΜΕΤΟΧΩΝ (ΚΟ)	Κύρια Αγορά
EUROBANK EQUITIES ΜΟΝΟΠΡΟΣΩΠΗ Α.Ε.Π.Ε.Υ.	01/12/2016
ΠΕΙΡΑΙΩΣ ΜΟΝΟΠΡΟΣΩΠΗ Α.Ε.Π.Ε.Υ.	06/03/2017
IDEAL HOLDINGS (ΚΟ)	Κύρια Αγορά
EUROBANK EQUITIES ΜΟΝΟΠΡΟΣΩΠΗ Α.Ε.Π.Ε.Υ.	07/06/2021
ΠΕΙΡΑΙΩΣ ΜΟΝΟΠΡΟΣΩΠΗ Α.Ε.Π.Ε.Υ.	07/06/2021
INFORM Π. ΛΥΚΟΣ (ΚΟ)	Κύρια Αγορά
ΒΕΤΑ ΧΡΗΜΑΤΙΣΤΗΡΙΑΚΗ Α.Ε.Π.Ε.Υ.	31/01/2022
INTERCONTINENTAL (ΚΟ)	Κύρια Αγορά
ΛΕΩΝ ΔΕΠΟΛΑΣ ΧΡΗΜΑΤΙΣΤΗΡΙΑΚΗ Α.Ε.Π.Ε.Υ.	03/06/2019
INTRAKAT (ΚΟ)	Κύρια Αγορά
ΒΕΤΑ ΧΡΗΜΑΤΙΣΤΗΡΙΑΚΗ Α.Ε.Π.Ε.Υ.	04/10/2021
JUMBO (ΚΟ)	Κύρια Αγορά
ΒΕΤΑ ΧΡΗΜΑΤΙΣΤΗΡΙΑΚΗ Α.Ε.Π.Ε.Υ.	01/02/2021
EUROBANK EQUITIES ΜΟΝΟΠΡΟΣΩΠΗ Α.Ε.Π.Ε.Υ.	25/05/2020
MERIT ΧΡΗΜΑΤΙΣΤΗΡΙΑΚΗ Α.Ε.Π.Ε.Υ.	06/11/2017
ΠΕΙΡΑΙΩΣ ΜΟΝΟΠΡΟΣΩΠΗ Α.Ε.Π.Ε.Υ.	06/03/2017
LAMDA DEVELOPMENT(ΚΟ)	Κύρια Αγορά
EUROBANK EQUITIES ΜΟΝΟΠΡΟΣΩΠΗ Α.Ε.Π.Ε.Υ.	08/12/2014
ΠΑΝΤΕΛΑΚΗΣ ΧΡΗΜΑΤΙΣΤΗΡΙΑΚΗ Α.Ε.Π.Ε.Υ.	06/11/2017
ΠΕΙΡΑΙΩΣ ΜΟΝΟΠΡΟΣΩΠΗ Α.Ε.Π.Ε.Υ.	29/06/2017

Πίνακας Μετοχών Υπό Ειδική Διαπραγμάτευση

Χρεόγραφο	Κατηγορία Διαπραγμάτευσης
Ειδικός Διαπραγματευτής	Έναρξη Ειδικής Διαπραγμάτευσης
MARFIN INVESTMENT GROUP (ΚΟ)	Κύρια Αγορά
EUROBANK EQUITIES ΜΟΝΟΠΡΟΣΩΠΗ Α.Ε.Π.Ε.Υ.	23/03/2015
ΠΕΙΡΑΙΩΣ ΜΟΝΟΠΡΟΣΩΠΗ Α.Ε.Π.Ε.Υ.	02/02/2009
PREMIA (ΚΟ)	Κύρια Αγορά
ΒΕΤΑ ΧΡΗΜΑΤΙΣΤΗΡΙΑΚΗ Α.Ε.Π.Ε.Υ.	01/06/2021
ΠΑΝΤΕΛΑΚΗΣ ΧΡΗΜΑΤΙΣΤΗΡΙΑΚΗ Α.Ε.Π.Ε.Υ.	23/12/2021
PROFILE (ΚΟ)	Κύρια Αγορά
ΠΑΝΤΕΛΑΚΗΣ ΧΡΗΜΑΤΙΣΤΗΡΙΑΚΗ Α.Ε.Π.Ε.Υ.	01/07/2019
QUEST ΣΥΜΜΕΤΟΧΩΝ (ΚΟ)	Κύρια Αγορά
ΒΕΤΑ ΧΡΗΜΑΤΙΣΤΗΡΙΑΚΗ Α.Ε.Π.Ε.Υ.	26/03/2018
EUROBANK EQUITIES ΜΟΝΟΠΡΟΣΩΠΗ Α.Ε.Π.Ε.Υ.	28/01/2019
ΤΙΤΑΝ CEMENT (ΚΑ)	Κύρια Αγορά
ΒΕΤΑ ΧΡΗΜΑΤΙΣΤΗΡΙΑΚΗ Α.Ε.Π.Ε.Υ.	01/02/2021
EUROBANK EQUITIES ΜΟΝΟΠΡΟΣΩΠΗ Α.Ε.Π.Ε.Υ.	06/11/2019
ΠΕΙΡΑΙΩΣ ΜΟΝΟΠΡΟΣΩΠΗ Α.Ε.Π.Ε.Υ.	18/01/2021
UNIBIOS (ΚΟ)	Κύρια Αγορά
ΛΕΩΝ ΔΕΠΟΛΑΣ ΧΡΗΜΑΤΙΣΤΗΡΙΑΚΗ Α.Ε.Π.Ε.Υ.	01/02/2021
VIOTALCO SA/NV (ΚΑ)	Κύρια Αγορά
EUROBANK EQUITIES ΜΟΝΟΠΡΟΣΩΠΗ Α.Ε.Π.Ε.Υ.	04/03/2014
MERIT ΧΡΗΜΑΤΙΣΤΗΡΙΑΚΗ Α.Ε.Π.Ε.Υ.	17/03/2014
ΑΛΦΑ FINANCE ΜΟΝΟΠΡΟΣΩΠΗ ΑΕΠΕΥ	11/03/2008
ΑΒΑΞ Α.Ε. (ΚΟ)	Κύρια Αγορά
EUROBANK EQUITIES ΜΟΝΟΠΡΟΣΩΠΗ Α.Ε.Π.Ε.Υ.	14/12/2015
ΠΕΙΡΑΙΩΣ ΜΟΝΟΠΡΟΣΩΠΗ Α.Ε.Π.Ε.Υ.	01/02/2021
ΑΔΜΗΕ ΣΥΜΜΕΤΟΧΩΝ Α.Ε. (ΚΟ)	Κύρια Αγορά
EUROBANK EQUITIES ΜΟΝΟΠΡΟΣΩΠΗ Α.Ε.Π.Ε.Υ.	24/05/2021
ΕΛΛΗΝΟΑΜΕΡΙΚΑΝΙΚΗ ΧΡΗΜΑΤΙΣΤΗΡΙΑΚΗ ΑΕΠΕΥ	09/03/2020
ΠΕΙΡΑΙΩΣ ΜΟΝΟΠΡΟΣΩΠΗ Α.Ε.Π.Ε.Υ.	29/06/2017
ΑΕΡΟΠΟΡΙΑ ΑΙΓΑΙΟΥ (ΚΟ)	Κύρια Αγορά
EUROBANK EQUITIES ΜΟΝΟΠΡΟΣΩΠΗ Α.Ε.Π.Ε.Υ.	22/09/2020
ΑΝΔΡΟΜΕΔΑ ΑΕΕΧ (ΚΟ)	Κύρια Αγορά
ΒΕΤΑ ΧΡΗΜΑΤΙΣΤΗΡΙΑΚΗ Α.Ε.Π.Ε.Υ.	15/02/2021
ΓΕΚ ΤΕΡΝΑ (ΚΟ)	Κύρια Αγορά
ΒΕΤΑ ΧΡΗΜΑΤΙΣΤΗΡΙΑΚΗ Α.Ε.Π.Ε.Υ.	08/03/2021
EUROBANK EQUITIES ΜΟΝΟΠΡΟΣΩΠΗ Α.Ε.Π.Ε.Υ.	24/05/2021
ΠΕΙΡΑΙΩΣ ΜΟΝΟΠΡΟΣΩΠΗ Α.Ε.Π.Ε.Υ.	29/08/2019
ΔΕΗ (ΚΟ)	Κύρια Αγορά
ΒΕΤΑ ΧΡΗΜΑΤΙΣΤΗΡΙΑΚΗ Α.Ε.Π.Ε.Υ.	01/02/2021
EUROBANK EQUITIES ΜΟΝΟΠΡΟΣΩΠΗ Α.Ε.Π.Ε.Υ.	22/10/2006
MERIT ΧΡΗΜΑΤΙΣΤΗΡΙΑΚΗ Α.Ε.Π.Ε.Υ.	06/11/2017
ΑΛΦΑ FINANCE ΜΟΝΟΠΡΟΣΩΠΗ ΑΕΠΕΥ	09/01/2006
ΕΘΝΙΚΗ ΧΡΗΜΑΤΙΣΤΗΡΙΑΚΗ ΜΟΝΟΠΡΟΣΩΠΗ ΑΕΠΕΥ	02/01/1900
ΕΛΛΗΝΟΑΜΕΡΙΚΑΝΙΚΗ ΧΡΗΜΑΤΙΣΤΗΡΙΑΚΗ ΑΕΠΕΥ	01/09/2014
ΠΕΙΡΑΙΩΣ ΜΟΝΟΠΡΟΣΩΠΗ Α.Ε.Π.Ε.Υ.	28/09/2009
ΕΘΝΙΚΗ ΤΡΑΠΕΖΑ (ΚΟ)	Κύρια Αγορά
EUROBANK EQUITIES ΜΟΝΟΠΡΟΣΩΠΗ Α.Ε.Π.Ε.Υ.	22/10/2006
MERIT ΧΡΗΜΑΤΙΣΤΗΡΙΑΚΗ Α.Ε.Π.Ε.Υ.	03/09/2012
ΑΛΦΑ FINANCE ΜΟΝΟΠΡΟΣΩΠΗ ΑΕΠΕΥ	09/01/2006
ΕΘΝΙΚΗ ΧΡΗΜΑΤΙΣΤΗΡΙΑΚΗ ΜΟΝΟΠΡΟΣΩΠΗ ΑΕΠΕΥ	02/01/1900
ΕΛΛΗΝΟΑΜΕΡΙΚΑΝΙΚΗ ΧΡΗΜΑΤΙΣΤΗΡΙΑΚΗ ΑΕΠΕΥ	25/07/2014
ΛΕΩΝ ΔΕΠΟΛΑΣ ΧΡΗΜΑΤΙΣΤΗΡΙΑΚΗ Α.Ε.Π.Ε.Υ.	20/05/2015
ΠΕΙΡΑΙΩΣ ΜΟΝΟΠΡΟΣΩΠΗ Α.Ε.Π.Ε.Υ.	08/09/2008
ΕΚΤΕΡ (ΚΟ)	Κύρια Αγορά
EUROBANK EQUITIES ΜΟΝΟΠΡΟΣΩΠΗ Α.Ε.Π.Ε.Υ.	16/10/2017
ΛΕΩΝ ΔΕΠΟΛΑΣ ΧΡΗΜΑΤΙΣΤΗΡΙΑΚΗ Α.Ε.Π.Ε.Υ.	21/05/2018
ΕΛΑΣΤΡΟΝ (ΚΟ)	Κύρια Αγορά
ΛΕΩΝ ΔΕΠΟΛΑΣ ΧΡΗΜΑΤΙΣΤΗΡΙΑΚΗ Α.Ε.Π.Ε.Υ.	20/02/2017
ΕΛΒΑΛΧΑΛΚΟΡ (ΚΟ)	Κύρια Αγορά
EUROBANK EQUITIES ΜΟΝΟΠΡΟΣΩΠΗ Α.Ε.Π.Ε.Υ.	07/05/2018
ΑΛΦΑ FINANCE ΜΟΝΟΠΡΟΣΩΠΗ ΑΕΠΕΥ	07/05/2018
ΕΛΛΑΚΤΩΡ (ΚΟ)	Κύρια Αγορά
EUROBANK EQUITIES ΜΟΝΟΠΡΟΣΩΠΗ Α.Ε.Π.Ε.Υ.	01/06/2012
EUROXX ΧΡΗΜΑΤΙΣΤΗΡΙΑΚΗ Α.Ε.Π.Ε.Υ.	24/09/2018
ΑΛΦΑ FINANCE ΜΟΝΟΠΡΟΣΩΠΗ ΑΕΠΕΥ	18/03/2019
ΕΘΝΙΚΗ ΧΡΗΜΑΤΙΣΤΗΡΙΑΚΗ ΜΟΝΟΠΡΟΣΩΠΗ ΑΕΠΕΥ	02/01/1900
ΠΕΙΡΑΙΩΣ ΜΟΝΟΠΡΟΣΩΠΗ Α.Ε.Π.Ε.Υ.	22/10/2018

Πίνακας Μετοχών Υπό Ειδική Διαπραγμάτευση

Χρεόγραφο	Κατηγορία Διαπραγμάτευσης
Ειδικός Διαπραγματευτής	Έναρξη Ειδικής Διαπραγμάτευσης
ΕΛΛΗΝ. ΧΡΗΜΑΤΙΣΤΗΡΙΑ-Χ.Α. (ΚΟ)	Κύρια Αγορά
ΕΘΝΙΚΗ ΧΡΗΜΑΤΙΣΤΗΡΙΑΚΗ ΜΟΝΟΠΡΟΣΩΠΗ ΑΕΠΕΥ	02/01/1900
ΕΛΛΗΝΟΑΜΕΡΙΚΑΝΙΚΗ ΧΡΗΜΑΤΙΣΤΗΡΙΑΚΗ ΑΕΠΕΥ	01/09/2014
ΠΕΙΡΑΙΩΣ ΜΟΝΟΠΡΟΣΩΠΗ Α.Ε.Π.Ε.Υ.	04/05/2015
ΕΛΛΗΝΙΚΑ ΠΕΤΡΕΛΑΙΑ (ΚΟ)	Κύρια Αγορά
ΕΛΛΗΝΟΑΜΕΡΙΚΑΝΙΚΗ ΧΡΗΜΑΤΙΣΤΗΡΙΑΚΗ ΑΕΠΕΥ	14/09/2015
ΠΕΙΡΑΙΩΣ ΜΟΝΟΠΡΟΣΩΠΗ Α.Ε.Π.Ε.Υ.	20/03/2017
ΕΛΤΟΝ (ΚΟ)	Κύρια Αγορά
ΒΕΤΑ ΧΡΗΜΑΤΙΣΤΗΡΙΑΚΗ Α.Ε.Π.Ε.Υ.	03/09/2012
ΛΕΩΝ ΔΕΠΟΛΑΣ ΧΡΗΜΑΤΙΣΤΗΡΙΑΚΗ Α.Ε.Π.Ε.Υ.	01/04/2019
ΕΝΤΕΡΣΟΦΤ (ΚΟ)	Κύρια Αγορά
ΕΥΡΟΒΑΝΚ ΕQUITIES ΜΟΝΟΠΡΟΣΩΠΗ Α.Ε.Π.Ε.Υ.	22/06/2020
ΕΥΔΑΠ (ΚΟ)	Κύρια Αγορά
ΕΥΡΟΒΑΝΚ ΕQUITIES ΜΟΝΟΠΡΟΣΩΠΗ Α.Ε.Π.Ε.Υ.	10/06/2019
ΑΛΦΑ FINANCE ΜΟΝΟΠΡΟΣΩΠΗ ΑΕΠΕΥ	27/01/2020
ΙΚΤΙΝΟΣ ΕΛΛΑΣ (ΚΟ)	Κύρια Αγορά
ΕΥΡΟΒΑΝΚ ΕQUITIES ΜΟΝΟΠΡΟΣΩΠΗ Α.Ε.Π.Ε.Υ.	25/02/2019
ΑΛΦΑ FINANCE ΜΟΝΟΠΡΟΣΩΠΗ ΑΕΠΕΥ	01/04/2019
ΕΘΝΙΚΗ ΧΡΗΜΑΤΙΣΤΗΡΙΑΚΗ ΜΟΝΟΠΡΟΣΩΠΗ ΑΕΠΕΥ	02/01/1900
ΙΝΤΕΡΓΟΥΝΤ-ΞΥΛΕΜΠΟΡΙΑ (ΚΟ)	Κύρια Αγορά
ΕΥΡΟΒΑΝΚ ΕQUITIES ΜΟΝΟΠΡΟΣΩΠΗ Α.Ε.Π.Ε.Υ.	05/07/2021
ΠΑΝΤΕΛΑΚΗΣ ΧΡΗΜΑΤΙΣΤΗΡΙΑΚΗ Α.Ε.Π.Ε.Υ.	01/07/2021
ΚΛΟΥΚΙΝΑΣ - ΛΑΠΠΑΣ (ΚΟ)	Κύρια Αγορά
ΒΕΤΑ ΧΡΗΜΑΤΙΣΤΗΡΙΑΚΗ Α.Ε.Π.Ε.Υ.	22/09/2014
ΚΡΙ - ΚΡΙ (ΚΟ)	Κύρια Αγορά
ΕΥΡΟΒΑΝΚ ΕQUITIES ΜΟΝΟΠΡΟΣΩΠΗ Α.Ε.Π.Ε.Υ.	07/05/2018
ΛΕΩΝ ΔΕΠΟΛΑΣ ΧΡΗΜΑΤΙΣΤΗΡΙΑΚΗ Α.Ε.Π.Ε.Υ.	16/01/2017
ΛΑΜΨΑ (ΚΟ)	Κύρια Αγορά
ΛΕΩΝ ΔΕΠΟΛΑΣ ΧΡΗΜΑΤΙΣΤΗΡΙΑΚΗ Α.Ε.Π.Ε.Υ.	16/01/2017
ΜΟΤΟΡ ΟΙΛ (ΚΟ)	Κύρια Αγορά
ΒΕΤΑ ΧΡΗΜΑΤΙΣΤΗΡΙΑΚΗ Α.Ε.Π.Ε.Υ.	08/03/2021
ΕΥΡΟΒΑΝΚ ΕQUITIES ΜΟΝΟΠΡΟΣΩΠΗ Α.Ε.Π.Ε.Υ.	22/10/2006
MERIT ΧΡΗΜΑΤΙΣΤΗΡΙΑΚΗ Α.Ε.Π.Ε.Υ.	25/02/2019
ΕΘΝΙΚΗ ΧΡΗΜΑΤΙΣΤΗΡΙΑΚΗ ΜΟΝΟΠΡΟΣΩΠΗ ΑΕΠΕΥ	02/01/1900
ΛΕΩΝ ΔΕΠΟΛΑΣ ΧΡΗΜΑΤΙΣΤΗΡΙΑΚΗ Α.Ε.Π.Ε.Υ.	01/04/2019
ΠΕΙΡΑΙΩΣ ΜΟΝΟΠΡΟΣΩΠΗ Α.Ε.Π.Ε.Υ.	04/05/2015
ΜΥΤΙΛΗΝΑΙΟΣ (ΚΟ)	Κύρια Αγορά
ΒΕΤΑ ΧΡΗΜΑΤΙΣΤΗΡΙΑΚΗ Α.Ε.Π.Ε.Υ.	11/04/2022
ΕΥΡΟΒΑΝΚ ΕQUITIES ΜΟΝΟΠΡΟΣΩΠΗ Α.Ε.Π.Ε.Υ.	20/09/2017
MERIT ΧΡΗΜΑΤΙΣΤΗΡΙΑΚΗ Α.Ε.Π.Ε.Υ.	25/02/2019
ΑΛΦΑ FINANCE ΜΟΝΟΠΡΟΣΩΠΗ ΑΕΠΕΥ	15/04/2019
ΕΘΝΙΚΗ ΧΡΗΜΑΤΙΣΤΗΡΙΑΚΗ ΜΟΝΟΠΡΟΣΩΠΗ ΑΕΠΕΥ	02/01/1900
ΠΕΙΡΑΙΩΣ ΜΟΝΟΠΡΟΣΩΠΗ Α.Ε.Π.Ε.Υ.	04/05/2015
ΟΛΠ (ΚΟ)	Κύρια Αγορά
ΕΥΡΟΒΑΝΚ ΕQUITIES ΜΟΝΟΠΡΟΣΩΠΗ Α.Ε.Π.Ε.Υ.	06/02/2019
ΟΠΑΠ (ΚΟ)	Κύρια Αγορά
ΒΕΤΑ ΧΡΗΜΑΤΙΣΤΗΡΙΑΚΗ Α.Ε.Π.Ε.Υ.	11/04/2022
ΕΥΡΟΒΑΝΚ ΕQUITIES ΜΟΝΟΠΡΟΣΩΠΗ Α.Ε.Π.Ε.Υ.	22/10/2006
MERIT ΧΡΗΜΑΤΙΣΤΗΡΙΑΚΗ Α.Ε.Π.Ε.Υ.	20/03/2017
ΑΛΦΑ FINANCE ΜΟΝΟΠΡΟΣΩΠΗ ΑΕΠΕΥ	09/01/2006
ΕΘΝΙΚΗ ΧΡΗΜΑΤΙΣΤΗΡΙΑΚΗ ΜΟΝΟΠΡΟΣΩΠΗ ΑΕΠΕΥ	02/01/1900
ΕΛΛΗΝΟΑΜΕΡΙΚΑΝΙΚΗ ΧΡΗΜΑΤΙΣΤΗΡΙΑΚΗ ΑΕΠΕΥ	25/07/2014
ΠΕΙΡΑΙΩΣ ΜΟΝΟΠΡΟΣΩΠΗ Α.Ε.Π.Ε.Υ.	04/05/2015
ΟΤΕ (ΚΟ)	Κύρια Αγορά
ΒΕΤΑ ΧΡΗΜΑΤΙΣΤΗΡΙΑΚΗ Α.Ε.Π.Ε.Υ.	11/04/2022
ΕΥΡΟΒΑΝΚ ΕQUITIES ΜΟΝΟΠΡΟΣΩΠΗ Α.Ε.Π.Ε.Υ.	22/10/2006
MERIT ΧΡΗΜΑΤΙΣΤΗΡΙΑΚΗ Α.Ε.Π.Ε.Υ.	20/03/2017
ΑΛΦΑ FINANCE ΜΟΝΟΠΡΟΣΩΠΗ ΑΕΠΕΥ	09/01/2006
ΕΘΝΙΚΗ ΧΡΗΜΑΤΙΣΤΗΡΙΑΚΗ ΜΟΝΟΠΡΟΣΩΠΗ ΑΕΠΕΥ	02/01/1900
ΕΛΛΗΝΟΑΜΕΡΙΚΑΝΙΚΗ ΧΡΗΜΑΤΙΣΤΗΡΙΑΚΗ ΑΕΠΕΥ	25/07/2014
ΛΕΩΝ ΔΕΠΟΛΑΣ ΧΡΗΜΑΤΙΣΤΗΡΙΑΚΗ Α.Ε.Π.Ε.Υ.	20/04/2015
ΠΕΙΡΑΙΩΣ ΜΟΝΟΠΡΟΣΩΠΗ Α.Ε.Π.Ε.Υ.	08/09/2008
ΠΑΠΟΥΤΣΑΝΗΣ (ΚΟ)	Κύρια Αγορά
ΒΕΤΑ ΧΡΗΜΑΤΙΣΤΗΡΙΑΚΗ Α.Ε.Π.Ε.Υ.	25/11/2013
ΕΥΡΟΒΑΝΚ ΕQUITIES ΜΟΝΟΠΡΟΣΩΠΗ Α.Ε.Π.Ε.Υ.	06/12/2021

Πίνακας Μετοχών Υπό Ειδική Διαπραγμάτευση

Χρεόγραφο	Κατηγορία Διαπραγμάτευσης
Ειδικός Διαπραγματευτής	Έναρξη Ειδικής Διαπραγμάτευσης
ΠΕΙΡΑΙΩΣ FINANCIAL HOLD (ΚΟ)	Κύρια Αγορά
EUROBANK EQUITIES ΜΟΝΟΠΡΟΣΩΠΗ Α.Ε.Π.Ε.Υ.	22/10/2006
EUROXX ΧΡΗΜΑΤΙΣΤΗΡΙΑΚΗ Α.Ε.Π.Ε.Υ.	15/02/2016
MERIT ΧΡΗΜΑΤΙΣΤΗΡΙΑΚΗ Α.Ε.Π.Ε.Υ.	16/09/2013
ΑΛΦΑ FINANCE ΜΟΝΟΠΡΟΣΩΠΗ ΑΕΠΕΥ	15/04/2019
ΕΘΝΙΚΗ ΧΡΗΜΑΤΙΣΤΗΡΙΑΚΗ ΜΟΝΟΠΡΟΣΩΠΗ ΑΕΠΕΥ	02/01/1900
ΕΛΛΗΝΟΑΜΕΡΙΚΑΝΙΚΗ ΧΡΗΜΑΤΙΣΤΗΡΙΑΚΗ ΑΕΠΕΥ	25/07/2014
ΛΕΩΝ ΔΕΠΟΛΑΣ ΧΡΗΜΑΤΙΣΤΗΡΙΑΚΗ Α.Ε.Π.Ε.Υ.	30/11/2018
ΠΕΙΡΑΙΩΣ ΜΟΝΟΠΡΟΣΩΠΗ Α.Ε.Π.Ε.Υ.	16/02/2009
ΠΕΤΡΟΠΟΥΛΟΣ ΠΕΤΡΟΣ (ΚΟ)	Κύρια Αγορά
EUROBANK EQUITIES ΜΟΝΟΠΡΟΣΩΠΗ Α.Ε.Π.Ε.Υ.	01/04/2019
ΠΑΝΤΕΛΑΚΗΣ ΧΡΗΜΑΤΙΣΤΗΡΙΑΚΗ Α.Ε.Π.Ε.Υ.	16/03/2020
ΠΛΑΙΣΙΟ COMPUTERS (ΚΟ)	Κύρια Αγορά
EUROBANK EQUITIES ΜΟΝΟΠΡΟΣΩΠΗ Α.Ε.Π.Ε.Υ.	02/03/2015
ΠΛΑΣΤΙΚΑ ΘΡΑΚΗΣ (ΚΟ)	Κύρια Αγορά
EUROBANK EQUITIES ΜΟΝΟΠΡΟΣΩΠΗ Α.Ε.Π.Ε.Υ.	26/03/2018
ΑΛΦΑ FINANCE ΜΟΝΟΠΡΟΣΩΠΗ ΑΕΠΕΥ	26/03/2018
ΣΑΡΑΝΤΗΣ ΓΡ. (ΚΟ)	Κύρια Αγορά
ΒΕΤΑ ΧΡΗΜΑΤΙΣΤΗΡΙΑΚΗ Α.Ε.Π.Ε.Υ.	14/05/2012
EUROBANK EQUITIES ΜΟΝΟΠΡΟΣΩΠΗ Α.Ε.Π.Ε.Υ.	24/10/2016
ΣΙΔΑΜΑ ΜΕΤΑΛΛΟΥΡΓΙΚΗ (ΚΟ)	Κύρια Αγορά
ΛΕΩΝ ΔΕΠΟΛΑΣ ΧΡΗΜΑΤΙΣΤΗΡΙΑΚΗ Α.Ε.Π.Ε.Υ.	06/06/2022
ΤΕΡΝΑ ΕΝΕΡΓΕΙΑΚΗ (ΚΟ)	Κύρια Αγορά
EUROBANK EQUITIES ΜΟΝΟΠΡΟΣΩΠΗ Α.Ε.Π.Ε.Υ.	24/05/2021
ΠΕΙΡΑΙΩΣ ΜΟΝΟΠΡΟΣΩΠΗ Α.Ε.Π.Ε.Υ.	09/12/2019
ΤΕΧΝΙΚΗ ΟΛΥΜΠΙΑΚΗ (ΚΟ)	Κύρια Αγορά
ΒΕΤΑ ΧΡΗΜΑΤΙΣΤΗΡΙΑΚΗ Α.Ε.Π.Ε.Υ.	04/04/2022
ΤΖΙΡΑΚΙΑΝ ΠΡΟΦΙΛ (ΚΟ)	Κύρια Αγορά
ΛΕΩΝ ΔΕΠΟΛΑΣ ΧΡΗΜΑΤΙΣΤΗΡΙΑΚΗ Α.Ε.Π.Ε.Υ.	19/07/2021

Γνωστοποιήσεις Συναλλαγών - Κατάλογος Υπόχρεων Προσώπων

Ημερομηνία Υποβολής [1]	Επωνυμία	Λόγος Υποβολής [2]	Υπόχρεος	Ιδιότητα Υποχρέου	Σχέση με τον Υπόχρεο	Ημερομηνία Συναλλαγής	Αγορά	Όγκος Συναλλαγών	Αξία Συναλλαγών	Φύση Συναλλαγής [3]	Είδος Χρηματικού μέσου	Παρατηρήσεις [4]
19/09/2022	EUROBANK ERGASIAS YΠHPPECIZQN KAI CΥMMETOΧΩN A.E.	B	BAΣIΛEIOY KΩNCTANTINOΣ	Μέλος ΔΣ Εκτελεστικό	Συνδεδόμενο Νομικό Πρόσωπο	15/09/2022	AΞIΩN XA	148,799	135,711.81	Π	Μετοχή	1
19/09/2022	EUROBANK ERGASIAS YΠHPPECIZQN KAI CΥMMETOΧΩN A.E.	B	BAΣIΛEIOY KΩNCTANTINOΣ	Μέλος ΔΣ Εκτελεστικό	Συνδεδόμενο Νομικό Πρόσωπο	15/09/2022	AΞIΩN XA	21,025	19,115.93	A	Μετοχή	1
19/09/2022	EUROBANK ERGASIAS YΠHPPECIZQN KAI CΥMMETOΧΩN A.E.	B	BAΣIΛEIOY KΩNCTANTINOΣ	Μέλος ΔΣ Εκτελεστικό	Συνδεδόμενο Νομικό Πρόσωπο	15/09/2022	AΞIΩN XA	23,000	21,040.00	Π	Μετοχή	1
19/09/2022	EUROBANK ERGASIAS YΠHPPECIZQN KAI CΥMMETOΧΩN A.E.	B	BAΣIΛEIOY KΩNCTANTINOΣ	Μέλος ΔΣ Εκτελεστικό	Συνδεδόμενο Νομικό Πρόσωπο	15/09/2022	AΞIΩN XA	148,799	135,510.46	A	Μετοχή	1
19/09/2022	EUROBANK ERGASIAS YΠHPPECIZQN KAI CΥMMETOΧΩN A.E.	B	BAΣIΛEIOY KΩNCTANTINOΣ	Μέλος ΔΣ Εκτελεστικό	Συνδεδόμενο Νομικό Πρόσωπο	16/09/2022	ΠAPAΓΩΓΩN XA	1,865	168,221.50	Π	Παράγωγο	1
19/09/2022	EUROBANK ERGASIAS YΠHPPECIZQN KAI CΥMMETOΧΩN A.E.	B	BAΣIΛEIOY KΩNCTANTINOΣ	Μέλος ΔΣ Εκτελεστικό	Συνδεδόμενο Νομικό Πρόσωπο	16/09/2022	ΠAPAΓΩΓΩN XA	1	88.40	A	Παράγωγο	1
19/09/2022	EUROBANK ERGASIAS YΠHPPECIZQN KAI CΥMMETOΧΩN A.E.	B	BAΣIΛEIOY KΩNCTANTINOΣ	Μέλος ΔΣ Εκτελεστικό	Συνδεδόμενο Νομικό Πρόσωπο	16/09/2022	AΞIΩN XA	26,820	24,356.50	Π	Μετοχή	1
19/09/2022	EUROBANK ERGASIAS YΠHPPECIZQN KAI CΥMMETOΧΩN A.E.	B	BAΣIΛEIOY KΩNCTANTINOΣ	Μέλος ΔΣ Εκτελεστικό	Συνδεδόμενο Νομικό Πρόσωπο	16/09/2022	AΞIΩN XA	8,410	7,515.18	A	Μετοχή	1
19/09/2022	EUROBANK ERGASIAS YΠHPPECIZQN KAI CΥMMETOΧΩN A.E.	B	BAΣIΛEIOY KΩNCTANTINOΣ	Μέλος ΔΣ Εκτελεστικό	Συνδεδόμενο Νομικό Πρόσωπο	16/09/2022	AΞIΩN XA	215,674	194,067.16	Π	Μετοχή	1
19/09/2022	EUROBANK ERGASIAS YΠHPPECIZQN KAI CΥMMETOΧΩN A.E.	B	BAΣIΛEIOY KΩNCTANTINOΣ	Μέλος ΔΣ Εκτελεστικό	Συνδεδόμενο Νομικό Πρόσωπο	16/09/2022	AΞIΩN XA	215,674	193,837.93	A	Μετοχή	1
19/09/2022	EUROBANK ERGASIAS YΠHPPECIZQN KAI CΥMMETOΧΩN A.E.	A	ΛOYHΣ MIΧAΛHΣ	Επικεφαλής Γενικής Διεύθυνσης Διεθνών Δραστηριοτήτων, Μέλος Διοικητικής Επιτροπής	Ο Ιδιος	14/09/2022	AΞIΩN XA	113,958	26,210.34	A	Μετοχή	2
19/09/2022	EYPOΠAΪKH ΠICTH A.E.Γ.A.	B	KAPMALI ANAIC	Πρόεδρος ΔΣ	Συνδεδόμενο Νομικό Πρόσωπο	13/09/2022	AΞIΩN XA	3,689	28,774.20	A	Μετοχή	1
19/09/2022	EYPOΠAΪKH ΠICTH A.E.Γ.A.	B	KAPMALI ANAIC	Πρόεδρος ΔΣ	Συνδεδόμενο Νομικό Πρόσωπο	14/09/2022	AΞIΩN XA	5,001	39,007.80	A	Μετοχή	1
19/09/2022	IKTINOC EΛΛAC A.E. - EΛΛHNIKH BIOMHXANIA MAPMAPΩN	A	XAΪΔA ANACTAZIA	Μέλος ΔΣ Εκτελεστικό	Ο Ιδιος	16/09/2022	AΞIΩN XA	1,000	489.40	A	Μετοχή	1

Σημειώσεις Γνωστοποιήσεων Συναλλαγών

Για περισσότερες πληροφορίες επί των γνωστοποιήσεων συναλλαγών επισκεφτείτε την ιστοσελίδα <http://athexgroup.gr/el/web/guest/companies-info-trade-notifications>

[1] - Η Ημερομηνία Υποβολής αφορά την Ημερομηνία που η Γνωστοποίηση παρελήφθει από το Χ.Α.

[2] - Λόγος Υποβολής: A: Πρόσωπο που ασκεί Διευθυντικά καθήκοντα, B: Πρόσωπο που έχει στενό δεσμό με πρόσωπο που ασκεί Διευθυντικά καθήκοντα.

[3] - Φύση Συναλλαγής: A: Αγορά, Π: Πώληση.

[4] - Παρατηρήσεις: 1 - Λόγω Συμμετοχής σε ΑΜΚ, 2 - Λόγω Εξάσκησης Δικαιώματος Προαίρεσης αγοράς μετοχών που παρέχεται στο προσωπικό, 3 - Λόγω Δωρεάς, 4 - Λόγω Συγχώνευσης ή Διάσπασης κλπ, 5 - Λόγω Μετατροπής ή Ανταλλαγής Ομολογιών, 6 - Ανταλλαγή Λόγω Προαιρετικής Δημόσιας Πρότασης.

Υποκείμενη Αγορά				Αγορά Παραγώγων													
Ανωτ Τιμή	Κατωτ Τιμή	Τιμή κλεισ.	Μεταβ.	Μήνας Παράδοσης	Άνοιγμα	Ανωτ Τιμή	Κατωτ Τιμή	Τελ Τιμή	Τιμή κλεισ.	Τελευταία ζήτηση	Τελευταία προσφορά	Τιμή Εκκαθάρισης ¹	Υψηλό ζωής	Χαμηλό ζωής	Πράξεις	Όγκος	Ανοικτές θέσεις
FTSE/X.A. Large Cap				(Μονάδα Διαπραγμάτευσης: 1 Μονάδα Δείκτη x 2€, Χρηματικός Διακανονισμός)													
2,012.87	1,990.73	2,008.20	-0.23%	Οκτώβριος 2022	1,992.00	1,999.75	1,974.25	1,999.75	1,999.75	---	---	---	2,173.00	---	147	401	3,162
				Νοέμβριος 2022	1,995.00	1,995.00	1,995.00	1,995.00	1,995.00	---	---	---	2,044.50	---	2	10	45
				Δεκέμβριος 2022	---	---	---	---	2,023.00	---	---	---	---	---	---	---	---
				Μάρτιος 2023	---	---	---	---	2,033.00	---	---	---	---	---	---	---	---
				Ιούνιος 2023	---	---	---	---	2,043.25	---	---	---	---	---	---	---	---
				Σεπτέμβριος 2023	---	---	---	---	2,053.50	---	---	---	---	---	---	---	---
FTSE/X.A. Τράπεζες				(Μονάδα Διαπραγμάτευσης: 1 Μονάδα Δείκτη x 15€, Χρηματικός Διακανονισμός)													
561.57	546.97	559.64	0.30%	Δεκέμβριος 2022	---	---	---	---	560.75	---	---	---	---	---	---	---	---
				Μάρτιος 2023	---	---	---	---	563.50	---	---	---	---	---	---	---	---
				Ιούνιος 2023	---	---	---	---	566.50	---	---	---	---	---	---	---	---
				Σεπτέμβριος 2023	---	---	---	---	569.25	---	---	---	---	---	---	---	---

Σημειώσεις Παραγώγων

Τις τιμές εκκαθάρισης και τις τελικές ανοικτές θέσεις μπορείτε να τις ανακτήσετε στο ακόλουθο path <http://www.helex.gr/el/web/guest/statistics-end-of-day-derivatives>

Υποκείμενη Αγορά				Αγορά Παραγώγων										Ανοικτές θέσεις			
Ανωτ Τιμή	Κατωτ Τιμή	Τιμή κλεισ.	Μεταβ.	Μήνας Παράδοσης	Άνοιγμα	Ανωτ Τιμή	Κατωτ Τιμή	Τελ Τιμή	Τιμή κλεισ.	Τελευταία ζήτηση	Τελευταία προσφορά	Τιμή Εκκαθάρισης*	Υψηλό ζωής	Χαμηλό ζωής	Πράξεις	Όγκος	Ανοικτές θέσεις
(Μέγεθος Συμβολαίου: 100 Χρεόγραφα, Φυσική Παράδοση)																	
ALPHA ΥΠΗΡΕΣΙΩΝ ΣΥΜΜ (ΚΟ)				Δεκέμβριος 2022	0.882	0.911	0.880	0.906	0.906	---	---	---	1.01	---	129	2,443	81,038
0.91	0.888	0.9018	0.31%	Μάρτιος 2023	---	---	---	---	0.908	---	---	---	---	---	---	---	---
				Ιούνιος 2023	---	---	---	---	0.913	---	---	---	---	---	---	---	---
				Σεπτέμβριος 2023	---	---	---	---	0.917	---	---	---	---	---	---	---	---
(Μέγεθος Συμβολαίου: 100 Χρεόγραφα, Φυσική Παράδοση)																	
CENERGY HOLDINGS (ΚΑ)				Δεκέμβριος 2022	2.78	2.80	2.75	2.80	2.80	---	---	---	2.87	---	14	18	5,878
2.83	2.7	2.83	0.71%	Μάρτιος 2023	---	---	---	---	2.84	---	---	---	---	---	---	---	---
				Ιούνιος 2023	---	---	---	---	2.85	---	---	---	---	---	---	---	---
				Σεπτέμβριος 2023	---	---	---	---	2.87	---	---	---	---	---	---	---	---
(Μέγεθος Συμβολαίου: 100 Χρεόγραφα, Φυσική Παράδοση)																	
COCA-COLA HBC AG (ΚΟ)				Δεκέμβριος 2022	21.92	21.92	21.75	21.81	21.81	---	---	---	23.50	---	12	42	470
22.1	21.72	21.86	-1.35%	Μάρτιος 2023	---	---	---	---	22.38	---	---	---	---	---	---	---	---
				Ιούνιος 2023	---	---	---	---	22.50	---	---	---	---	---	---	---	---
				Σεπτέμβριος 2023	---	---	---	---	22.61	---	---	---	---	---	---	---	---
(Μέγεθος Συμβολαίου: 100 Χρεόγραφα, Φυσική Παράδοση)																	
EUROBANK HOLDINGS (ΚΟ)				Δεκέμβριος 2022	0.905	0.910	0.890	0.910	0.910	---	---	---	1.00	---	55	1,715	15,707
0.9218	0.897	0.92	-0.22%	Μάρτιος 2023	---	---	---	---	0.931	---	---	---	---	---	---	---	---
				Ιούνιος 2023	---	---	---	---	0.936	---	---	---	---	---	---	---	---
				Σεπτέμβριος 2023	---	---	---	---	0.941	---	---	---	---	---	---	---	---
(Μέγεθος Συμβολαίου: 100 Χρεόγραφα, Φυσική Παράδοση)																	
FOURLIS ΣΥΜΜΕΤΟΧΩΝ (ΚΟ)				Δεκέμβριος 2022	2.86	2.86	2.82	2.82	2.82	---	---	---	3.05	---	7	8	1,404
2.85	2.78	2.79	-0.71%	Μάρτιος 2023	---	---	---	---	2.84	---	---	---	---	---	---	---	---
				Ιούνιος 2023	---	---	---	---	2.85	---	---	---	---	---	---	---	---
				Σεπτέμβριος 2023	---	---	---	---	2.87	---	---	---	---	---	---	---	---
(Μέγεθος Συμβολαίου: 100 Χρεόγραφα, Φυσική Παράδοση)																	
INTRACOM HOLDINGS (ΚΟ)				Δεκέμβριος 2022	1.72	1.73	1.72	1.73	1.73	---	---	---	1.83	---	5	16	3,291
1.75	1.716	1.75	1.74%	Μάρτιος 2023	---	---	---	---	1.74	---	---	---	---	---	---	---	---
				Ιούνιος 2023	---	---	---	---	1.75	---	---	---	---	---	---	---	---
				Σεπτέμβριος 2023	---	---	---	---	1.75	---	---	---	---	---	---	---	---
(Μέγεθος Συμβολαίου: 100 Χρεόγραφα, Φυσική Παράδοση)																	
JUMBO (ΚΟ)				Δεκέμβριος 2022	13.64	13.93	13.55	13.92	13.92	---	---	---	14.83	---	6	6	674
14.4	13.63	14.18	0.50%	Μάρτιος 2023	---	---	---	---	14.25	---	---	---	---	---	---	---	---
				Ιούνιος 2023	---	---	---	---	14.32	---	---	---	---	---	---	---	---
				Σεπτέμβριος 2023	---	---	---	---	14.40	---	---	---	---	---	---	---	---

Σημειώσεις Παραγώγων

Τις τιμές εκκαθάρισης και τις τελικές ανοικτές θέσεις μπορείτε να τις ανακτήσετε στο ακόλουθο path <http://www.helex.gr/el/web/guest/statistics-end-of-day-derivatives>

Υποκείμενη Αγορά				Αγορά Παραγώγων										Ανοικτές θέσεις				
Ανωτ Τιμή	Κατωτ Τιμή	Τιμή κλεισ.	Μεταβ.	Μήνας Παράδοσης	Άνοιγμα	Ανωτ Τιμή	Κατωτ Τιμή	Τελ Τιμή	Τιμή κλεισ.	Τελευταία ζήτηση	Τελευταία προσφορά	Τιμή Εκκαθάρισης*	Υψηλό ζωής	Χαμηλό ζωής	Πράξεις	Όγκος	Ανοικτές θέσεις	
LAMDA DEVELOPMENT(ΚΟ)																		(Μέγεθος Συμβολαίου: 100 Χρεόγραφα, Φυσική Παράδοση)
6.105	5.89	5.935	-2.70%	Δεκέμβριος 2022	6.04	6.07	5.97	5.97	5.97	---	---	---	6.26	---	9	29	4,014	
				Μάρτιος 2023	---	---	---	---	6.16	---	---	---	---	---	---	---	---	
				Ιούνιος 2023	---	---	---	---	6.19	---	---	---	---	---	---	---	---	
				Σεπτέμβριος 2023	---	---	---	---	6.22	---	---	---	---	---	---	---	---	
MARFIN INVESTMENT GROUP (ΚΟ)																		(Μέγεθος Συμβολαίου: 100 Χρεόγραφα, Φυσική Παράδοση)
0.0294	0.028	0.0292	2.82%	Δεκέμβριος 2022	0.030	0.030	0.029	0.029	0.029	---	---	---	0.031	---	5	34	13,512	
				Μάρτιος 2023	---	---	---	---	0.029	---	---	---	---	---	---	---	---	
				Ιούνιος 2023	---	---	---	---	0.029	---	---	---	---	---	---	---	---	
				Σεπτέμβριος 2023	---	---	---	---	0.029	---	---	---	---	---	---	---	---	
TITAN CEMENT (ΚΑ)																		(Μέγεθος Συμβολαίου: 100 Χρεόγραφα, Φυσική Παράδοση)
11.16	10.96	11.06	0.18%	Δεκέμβριος 2022	11.02	11.09	11.02	11.08	11.08	---	---	---	12.18	---	5	15	1,104	
				Μάρτιος 2023	---	---	---	---	11.15	---	---	---	---	---	---	---	---	
				Ιούνιος 2023	---	---	---	---	11.21	---	---	---	---	---	---	---	---	
				Σεπτέμβριος 2023	---	---	---	---	11.26	---	---	---	---	---	---	---	---	
VIOHALCO SA/NV (ΚΑ)																		(Μέγεθος Συμβολαίου: 100 Χρεόγραφα, Φυσική Παράδοση)
3.56	3.465	3.48	-2.66%	Δεκέμβριος 2022	3.54	3.55	3.50	3.50	3.50	---	---	---	3.62	---	13	38	5,213	
				Μάρτιος 2023	---	---	---	---	3.61	---	---	---	---	---	---	---	---	
				Ιούνιος 2023	---	---	---	---	3.63	---	---	---	---	---	---	---	---	
				Σεπτέμβριος 2023	---	---	---	---	3.65	---	---	---	---	---	---	---	---	
ΑΔΜΗΕ ΣΥΜΜΕΤΟΧΩΝ Α.Ε. (ΚΟ)																		(Μέγεθος Συμβολαίου: 100 Χρεόγραφα, Φυσική Παράδοση)
1.804	1.78	1.804	0.78%	Δεκέμβριος 2022	1.78	1.80	1.78	1.80	1.80	---	---	---	1.97	---	7	24	4,818	
				Μάρτιος 2023	---	---	---	---	1.83	---	---	---	1.93	---	---	---	1	
				Ιούνιος 2023	---	---	---	---	1.82	---	---	---	---	---	---	---	---	
				Σεπτέμβριος 2023	---	---	---	---	1.83	---	---	---	---	---	---	---	---	
ΓΕΚ ΤΕΡΝΑ (ΚΟ)																		(Μέγεθος Συμβολαίου: 101 Χρεόγραφα, Φυσική Παράδοση)
9.47	9.15	9.27	-1.38%	Δεκέμβριος 2022	9.59	9.59	9.20	9.28	9.28	---	---	---	9.85	---	51	234	7,351	
				Μάρτιος 2023	---	---	---	---	9.53	---	---	---	9.86	---	---	---	181	
				Ιούνιος 2023	---	---	---	---	9.54	---	---	---	---	---	---	---	---	
				Σεπτέμβριος 2023	---	---	---	---	9.59	---	---	---	---	---	---	---	---	
ΔΕΗ (ΚΟ)																		(Μέγεθος Συμβολαίου: 100 Χρεόγραφα, Φυσική Παράδοση)
5.18	4.98	5.18	1.57%	Δεκέμβριος 2022	5.01	5.20	4.98	5.19	5.19	---	---	---	6.20	---	195	735	23,664	
				Μάρτιος 2023	---	---	---	---	5.20	---	---	---	5.50	---	---	---	510	
				Ιούνιος 2023	---	---	---	---	5.18	---	---	---	---	---	---	---	---	
				Σεπτέμβριος 2023	---	---	---	---	5.20	---	---	---	---	---	---	---	---	

Σημειώσεις Παραγώγων

Τις τιμές εκκαθάρισης και τις τελικές ανοικτές θέσεις μπορείτε να τις ανακτήσετε στο ακόλουθο path <http://www.helex.gr/el/web/guest/statistics-end-of-day-derivatives>

Υποκείμενη Αγορά				Αγορά Παραγώγων										Ανοικτές θέσεις			
Ανωτ Τιμή	Κατωτ Τιμή	Τιμή κλεισ.	Μεταβ.	Μήνας Παράδοσης	Άνοιγμα	Ανωτ Τιμή	Κατωτ Τιμή	Τελ Τιμή	Τιμή κλεισ.	Τελευταία ζήτηση	Τελευταία προσφορά	Τιμή Εκκαθάρισης*	Υψηλό ζωής	Χαμηλό ζωής	Πράξεις	Όγκος	Ανοικτές θέσεις
ΕΘΝΙΚΗ ΤΡΑΠΕΖΑ (ΚΟ)				(Μέγεθος Συμβολαίου: 100 Χρεόγραφα, Φυσική Παράδοση)													
3.29	3.178	3.27	1.05%	Δεκέμβριος 2022	3.15	3.26	3.14	3.24	3.24	---	---	---	3.40	---	151	1,072	13,985
				Μάρτιος 2023	---	---	---	---	3.27	---	---	---	---	---	---	---	---
				Ιούνιος 2023	---	---	---	---	3.29	---	---	---	---	---	---	---	---
				Σεπτέμβριος 2023	---	---	---	---	3.30	---	---	---	---	---	---	---	---
ΕΛΛΑΚΤΩΡ (ΚΟ)				(Μέγεθος Συμβολαίου: 100 Χρεόγραφα, Φυσική Παράδοση)													
1.76	1.702	1.74	0.00%	Δεκέμβριος 2022	1.70	1.70	1.70	1.70	1.70	---	---	---	1.76	---	1	3	256
				Μάρτιος 2023	---	---	---	---	1.76	---	---	---	---	---	---	---	---
				Ιούνιος 2023	---	---	---	---	1.77	---	---	---	---	---	---	---	---
				Σεπτέμβριος 2023	---	---	---	---	1.78	---	---	---	---	---	---	---	---
ΕΛΛΗΝ. ΧΡΗΜΑΤΙΣΤΗΡΙΑ-Χ.Α. (ΚΟ)				(Μέγεθος Συμβολαίου: 100 Χρεόγραφα, Φυσική Παράδοση)													
3.12	3.08	3.095	-2.06%	Δεκέμβριος 2022	3.12	3.12	3.11	3.11	3.11	---	---	---	3.26	---	4	7	993
				Μάρτιος 2023	---	---	---	---	3.19	---	---	---	---	---	---	---	---
				Ιούνιος 2023	---	---	---	---	3.21	---	---	---	---	---	---	---	---
				Σεπτέμβριος 2023	---	---	---	---	3.22	---	---	---	---	---	---	---	---
ΕΛΛΗΝΙΚΑ ΠΕΤΡΕΛΑΙΑ (ΚΟ)				(Μέγεθος Συμβολαίου: 100 Χρεόγραφα, Φυσική Παράδοση)													
6.47	6.33	6.38	-1.39%	Δεκέμβριος 2022	6.17	6.22	6.13	6.22	6.22	---	---	---	6.93	---	12	27	671
				Μάρτιος 2023	---	---	---	---	6.54	---	---	---	---	---	---	---	---
				Ιούνιος 2023	---	---	---	---	6.57	---	---	---	---	---	---	---	---
				Σεπτέμβριος 2023	---	---	---	---	6.60	---	---	---	---	---	---	---	---
ΕΥΔΑΠ (ΚΟ)				(Μέγεθος Συμβολαίου: 100 Χρεόγραφα, Φυσική Παράδοση)													
7.59	7.48	7.54	-0.13%	Δεκέμβριος 2022	---	---	---	---	7.52	---	---	---	7.82	---	---	---	98
				Μάρτιος 2023	---	---	---	---	7.63	---	---	---	---	---	---	---	---
				Ιούνιος 2023	---	---	---	---	7.66	---	---	---	---	---	---	---	---
				Σεπτέμβριος 2023	---	---	---	---	7.70	---	---	---	---	---	---	---	---
ΜΟΤΟΡ ΟΪΛ (ΚΟ)				(Μέγεθος Συμβολαίου: 100 Χρεόγραφα, Φυσική Παράδοση)													
16.2	15.88	15.98	-1.36%	Δεκέμβριος 2022	15.88	15.99	15.84	15.99	15.99	---	---	---	17.90	---	10	28	272
				Μάρτιος 2023	---	---	---	---	16.36	---	---	---	---	---	---	---	---
				Ιούνιος 2023	---	---	---	---	16.45	---	---	---	---	---	---	---	---
				Σεπτέμβριος 2023	---	---	---	---	16.53	---	---	---	---	---	---	---	---
ΜΥΤΙΛΗΝΑΙΟΣ (ΚΟ)				(Μέγεθος Συμβολαίου: 100 Χρεόγραφα, Φυσική Παράδοση)													
14.56	14.13	14.47	0.91%	Δεκέμβριος 2022	14.34	14.52	14.20	14.52	14.52	---	---	---	16.10	---	22	58	2,730
				Μάρτιος 2023	---	---	---	---	14.48	---	---	---	---	---	---	---	---
				Ιούνιος 2023	---	---	---	---	14.56	---	---	---	---	---	---	---	---
				Σεπτέμβριος 2023	---	---	---	---	14.63	---	---	---	---	---	---	---	---

Σημειώσεις Παραγώγων

Τις τιμές εκκαθάρισης και τις τελικές ανοικτές θέσεις μπορείτε να τις ανακτήσετε στο ακόλουθο path <http://www.helex.gr/el/web/guest/statistics-end-of-day-derivatives>

Υποκείμενη Αγορά				Αγορά Παραγώγων										Ανοικτές θέσεις				
Ανωτ Τιμή	Κατωτ Τιμή	Τιμή κλεισ.	Μεταβ.	Μήνας Παράδοσης	Άνοιγμα	Ανωτ Τιμή	Κατωτ Τιμή	Τελ Τιμή	Τιμή κλεισ.	Τελευταία ζήτηση	Τελευταία προσφορά	Τιμή Εκκαθάρισης*	Υψηλό ζωής	Χαμηλό ζωής	Πράξεις	Όγκος	Ανοικτές θέσεις	
(Μέγεθος Συμβολαίου: 100 Χρεόγραφα, Φυσική Παράδοση)																		
ΟΛΠ (ΚΟ)				Δεκέμβριος 2022	---	---	---	---	15.00	---	---	---	15.22	---	---	---	---	626
15	14.82	15	0.54%	Μάρτιος 2023	---	---	---	---	15.07	---	---	---	---	---	---	---	---	
				Ιούνιος 2023	---	---	---	---	15.15	---	---	---	---	---	---	---	---	
				Σεπτέμβριος 2023	---	---	---	---	15.22	---	---	---	---	---	---	---	---	
(Μέγεθος Συμβολαίου: 100 Χρεόγραφα, Φυσική Παράδοση)																		
ΟΠΑΠ (ΚΟ)				Δεκέμβριος 2022	12.86	12.87	12.72	12.80	12.80	---	---	---	13.63	---	30	72	632	
13.14	13.03	13.03	-0.69%	Μάρτιος 2023	---	---	---	---	13.25	---	---	---	---	---	---	---	---	
				Ιούνιος 2023	---	---	---	---	13.32	---	---	---	---	---	---	---	---	
				Σεπτέμβριος 2023	---	---	---	---	13.39	---	---	---	---	---	---	---	---	
(Μέγεθος Συμβολαίου: 100 Χρεόγραφα, Φυσική Παράδοση)																		
ΟΤΕ (ΚΟ)				Δεκέμβριος 2022	15.74	15.74	15.60	15.67	15.67	---	---	---	16.00	---	4	27	1,788	
15.83	15.53	15.6	-0.83%	Μάρτιος 2023	---	---	---	---	15.89	---	---	---	---	---	---	---	---	
				Ιούνιος 2023	---	---	---	---	15.97	---	---	---	---	---	---	---	---	
				Σεπτέμβριος 2023	---	---	---	---	16.05	---	---	---	---	---	---	---	---	
(Μέγεθος Συμβολαίου: 100 Χρεόγραφα, Φυσική Παράδοση)																		
ΠΕΙΡΑΙΩΣ FINANCIAL HOLD (ΚΟ)				Δεκέμβριος 2022	1.14	1.18	1.14	1.18	1.18	---	---	---	1.20	---	157	3,015	36,588	
1.18	1.145	1.18	0.09%	Μάρτιος 2023	---	---	---	---	1.19	---	---	---	---	---	---	---	---	
				Ιούνιος 2023	---	---	---	---	1.20	---	---	---	---	---	---	---	---	
				Σεπτέμβριος 2023	---	---	---	---	1.20	---	---	---	---	---	---	---	---	
(Μέγεθος Συμβολαίου: 100 Χρεόγραφα, Φυσική Παράδοση)																		
ΤΕΡΝΑ ΕΝΕΡΓΕΙΑΚΗ (ΚΟ)				Δεκέμβριος 2022	17.10	17.10	16.93	17.00	17.00	---	---	---	18.98	---	6	31	6,402	
17.07	16.76	17	0.00%	Μάρτιος 2023	---	---	---	---	17.17	---	---	---	---	---	---	---	---	
				Ιούνιος 2023	---	---	---	---	17.26	---	---	---	---	---	---	---	---	
				Σεπτέμβριος 2023	---	---	---	---	17.34	---	---	---	---	---	---	---	---	

Σημειώσεις Παραγώγων

Τις τιμές εκκαθάρισης και τις τελικές ανοικτές θέσεις μπορείτε να τις ανακτήσετε στο ακόλουθο path <http://www.helex.gr/el/web/guest/statistics-end-of-day-derivatives>

FTSE/X.A. Large Cap

(Μονάδα Διαπραγμάτευσης: 1 Μονάδα Δείκτη x 2€ - Τρόπος Εξάσκησης: Ευρωπαϊκός, Χρηματικός Διακανονισμός)

Τιμή Εξάσκησης	Δικαιώματα Αγοράς														Δικαιώματα Πώλησης																				
	Οκτώβριος 2022							Νοέμβριος 2022							Λοιποί Μήνες		Οκτώβριος 2022							Νοέμβριος 2022							Λοιποί Μήνες		Τιμή Εξάσκησης		
	Άνοιγμα	Ανιγτ Τιμή	Καπιτ Τιμή	Τελ Τιμή	Τιμή κλεισ.	Όγκος	Ανοικτές θέσεις	Άνοιγμα	Ανιγτ Τιμή	Καπιτ Τιμή	Τελ Τιμή	Τιμή κλεισ.	Όγκος	Ανοικτές θέσεις	Όγκος	Ανοικτές θέσεις	Άνοιγμα	Ανιγτ Τιμή	Καπιτ Τιμή	Τελ Τιμή	Τιμή κλεισ.	Όγκος	Ανοικτές θέσεις	Άνοιγμα	Ανιγτ Τιμή	Καπιτ Τιμή	Τελ Τιμή	Τιμή κλεισ.	Όγκος	Ανοικτές θέσεις	Όγκος	Ανοικτές θέσεις			
1,725	-	-	-	-	-	-	-	-	-	-	-	-	-	-	-	-	-	-	-	-	-	-	-	-	-	-	-	-	-	-	-	-		1,725	
1,750	-	-	-	-	-	-	-	-	-	-	-	-	-	-	-	-	-	-	-	-	-	-	-	-	-	-	-	-	-	-	-	-	1,750		
1,775	0.00	0.00	0.00	-	237.00	-	-	-	-	-	-	-	-	-	-	-	0.00	0.00	0.00	-	3.50	-	-	-	-	-	-	-	-	-	-	-	1,775		
1,800	0.00	0.00	0.00	-	214.00	-	-	-	-	-	-	-	-	-	-	-	0.00	0.00	0.00	-	5.40	-	-	-	-	-	-	-	-	-	-	-	1,800		
1,825	0.00	0.00	0.00	-	192.00	-	-	-	-	-	-	-	-	-	-	-	0.00	0.00	0.00	-	7.90	-	-	-	-	-	-	-	-	-	-	-	1,825		
1,850	0.00	0.00	0.00	-	170.00	-	-	0.00	0.00	0.00	-	178.00	-	-	-	0.00	0.00	0.00	-	11.25	-	-	0.00	0.00	0.00	-	26.25	-	-	-	-	1,850			
1,875	0.00	0.00	0.00	-	150.00	-	-	0.00	0.00	0.00	-	160.00	-	-	-	0.00	0.00	0.00	-	15.75	-	-	0.00	0.00	0.00	-	32.75	-	-	-	-	1,875			
1,900	0.00	0.00	0.00	-	130.00	-	-	0.00	0.00	0.00	-	143.00	-	-	-	0.00	0.00	0.00	-	21.25	-	-	0.00	0.00	0.00	-	40.25	-	-	-	-	1,900			
1,925	0.00	0.00	0.00	-	112.00	-	-	0.00	0.00	0.00	-	126.00	-	-	-	0.00	0.00	0.00	-	28.25	-	-	0.00	0.00	0.00	-	49.00	-	-	-	-	1,925			
1,950	0.00	0.00	0.00	-	95.50	-	20	0.00	0.00	0.00	-	111.00	-	-	-	0.00	0.00	0.00	-	36.50	-	20	0.00	0.00	0.00	-	59.00	-	-	-	-	1,950			
1,975	0.00	0.00	0.00	-	80.50	-	-	0.00	0.00	0.00	-	97.50	-	-	-	61.00	0.00	61.00	61.00	61.00	61.00	10	32	0.00	0.00	0.00	-	70.00	-	-	-	-	1,975		
2,000	61.50	61.50	61.50	61.50	61.50	1	-	0.00	0.00	0.00	-	85.00	-	-	-	72.00	61.50	72.00	72.00	72.00	72.00	1	25	86.00	86.00	86.00	86.00	86.00	20	-	-	-	2,000		
2,050	35.00	35.00	34.50	34.50	34.50	4	22	0.00	0.00	0.00	-	63.00	-	-	-	0.00	35.00	0.00	-	85.50	-	40	113.00	113.00	113.00	113.00	113.00	20	-	-	-	2,050			
2,100	0.00	0.00	0.00	-	28.50	-	100	0.00	0.00	0.00	-	45.75	-	-	-	0.00	0.00	0.00	-	119.00	-	40	0.00	0.00	0.00	-	143.00	-	-	-	-	2,100			
2,150	0.00	0.00	0.00	-	17.25	-	20	0.00	0.00	0.00	-	32.25	-	-	-	0.00	0.00	0.00	-	158.00	-	80	0.00	0.00	0.00	-	179.00	-	-	-	-	2,150			
2,200	0.00	0.00	0.00	-	10.00	-	21	0.00	0.00	0.00	-	22.25	-	-	-	0.00	0.00	0.00	-	200.00	-	1	0.00	0.00	0.00	-	219.00	-	-	-	-	2,200			
2,250	0.00	0.00	0.00	-	5.50	-	2	0.00	0.00	0.00	-	15.00	-	-	-	0.00	0.00	0.00	-	246.00	-	20	0.00	0.00	0.00	-	262.00	-	-	-	-	2,250			
2,300	0.00	0.00	0.00	-	2.90	-	-	0.00	0.00	0.00	-	9.80	-	-	-	0.00	0.00	0.00	-	293.00	-	-	0.00	0.00	0.00	-	306.00	-	-	-	-	2,300			
2,350	0.00	0.00	0.00	-	1.40	-	-	0.00	0.00	0.00	-	6.30	-	-	-	0.00	0.00	0.00	-	342.00	-	-	0.00	0.00	0.00	-	353.00	-	-	-	-	2,350			
2,400	0.00	0.00	0.00	-	0.68	-	-	0.00	0.00	0.00	-	4.00	-	-	-	0.00	0.00	0.00	-	391.00	-	-	0.00	0.00	0.00	-	400.00	-	-	-	-	2,400			
2,450	0.00	0.00	0.00	-	0.31	-	-	0.00	0.00	0.00	-	2.40	-	-	-	0.00	0.00	0.00	-	440.00	-	-	0.00	0.00	0.00	-	448.00	-	-	-	-	2,450			
2,500	-	-	-	-	-	-	-	-	-	-	-	-	-	-	-	-	-	-	-	-	-	-	-	-	-	-	-	-	-	-	-	2,500			
2,550	-	-	-	-	-	-	-	-	-	-	-	-	-	-	-	-	-	-	-	-	-	-	-	-	-	-	-	-	-	-	-	2,550			
2,600	-	-	-	-	-	-	-	-	-	-	-	-	-	-	-	-	-	-	-	-	-	-	-	-	-	-	-	-	-	-	-	2,600			
2,650	-	-	-	-	-	-	-	-	-	-	-	-	-	-	-	-	-	-	-	-	-	-	-	-	-	-	-	-	-	-	-	2,650			
Σύνολο:						5	185							0	0	0	0							11	258							40	0	0	0
Αριθμός Πράξεων:						4								0	0								2						2		0				

ALPHA ΥΠΗΡΕΣΙΩΝ ΣΥΜΜ (ΚΟ)

(Μέγεθος Συμβολαίου: 100 Χρέεγραφα, Τρόπος Εξάσκησης: Αμερικάνικος, Φυσική Παράδοση)

Τιμή Εξάσκησης	Δικαιώματα Αγοράς														Δικαιώματα Πώλησης																			
	Οκτώβριος 2022						Νοέμβριος 2022						Λοιποί Μήνες		Οκτώβριος 2022						Νοέμβριος 2022						Λοιποί Μήνες		Τιμή Εξάσκησης					
	Άνοιγμα	Ανιγτ Τιμή	Καπιτ Τιμή	Τελ Τιμή	Τιμή κλεισ.	Όγκος	Άνοιγμα	Ανιγτ Τιμή	Καπιτ Τιμή	Τελ Τιμή	Τιμή κλεισ.	Όγκος	Άνοιγτ Τιμή	Όγκος	Άνοιγτ Τιμή	Όγκος	Άνοιγτ Τιμή	Όγκος	Άνοιγτ Τιμή	Όγκος	Άνοιγτ Τιμή	Όγκος	Άνοιγτ Τιμή	Όγκος	Άνοιγτ Τιμή	Όγκος	Άνοιγτ Τιμή	Όγκος						
0.500	0.000	0.000	0.000	0.400	-	-											0.000	0.000	0.000	0.001	-	-												
0.550	0.000	0.000	0.000	0.350	-	-											0.000	0.000	0.000	0.002	-	-												0.006
0.600	0.000	0.000	0.000	0.300	-	-	0.000	0.000	0.000	0.303	-	-					0.000	0.000	0.000	0.001	-	-	0.000	0.000	0.000	0.000	0.002	-	-				0.006	
0.650	0.000	0.000	0.000	0.251	-	-	0.000	0.000	0.000	0.256	-	-					0.000	0.000	0.000	0.001	-	-	0.000	0.000	0.000	0.000	0.005	-	-				0.007	
0.700	0.000	0.000	0.000	0.204	-	-	0.000	0.000	0.000	0.212	-	-					0.000	0.000	0.000	0.004	-	-	0.000	0.000	0.000	0.000	0.011	-	-				0.007	
0.750	0.000	0.000	0.000	0.159	-	-	0.000	0.000	0.000	0.172	-	-					0.000	0.000	0.000	0.009	-	-	0.000	0.000	0.000	0.000	0.020	-	-				0.008	
0.800	0.000	0.000	0.000	0.120	-	-	0.000	0.000	0.000	0.136	-	-					0.000	0.000	0.000	0.019	-	-	0.000	0.000	0.000	0.000	0.034	-	-				0.008	
0.850	0.000	0.000	0.000	0.086	-	-	0.000	0.000	0.000	0.105	-	-					0.000	0.000	0.000	0.036	-	-	0.000	0.000	0.000	0.000	0.054	-	-				0.009	
0.900	0.000	0.000	0.000	0.059	-	-	0.000	0.000	0.000	0.080	-	-					0.000	0.000	0.000	0.059	-	-	0.000	0.000	0.000	0.000	0.078	-	-				0.009	
0.950	0.000	0.000	0.000	0.039	-	-	0.000	0.000	0.000	0.060	-	-					0.000	0.000	0.000	0.089	-	-	0.000	0.000	0.000	0.000	0.107	-	-				0.010	
1.000	0.000	0.000	0.000	0.025	-	-	0.000	0.000	0.000	0.044	-	-					0.000	0.000	0.000	0.124	-	-	0.000	0.000	0.000	0.000	0.142	-	-				0.010	
1.100	0.000	0.000	0.000	0.009	-	-	0.000	0.000	0.000	0.022	-	-					0.000	0.000	0.000	0.208	-	-	0.000	0.000	0.000	0.000	0.220	-	-				0.011	
1.200	0.000	0.000	0.000	0.003	-	-	0.000	0.000	0.000	0.011	-	-					0.000	0.000	0.000	0.303	-	-	0.000	0.000	0.000	0.000	0.309	-	-				0.012	
1.300	0.000	0.000	0.000	0.001	-	-	0.000	0.000	0.000	0.005	-	-					0.000	0.000	0.000	0.401	-	-	0.000	0.000	0.000	0.000	0.403	-	-				0.013	
1.400	0.000	0.000	0.000	0.001	-	-	0.000	0.000	0.000	0.002	-	-					0.000	0.000	0.000	0.501	-	-	0.000	0.000	0.000	0.000	0.501	-	-				0.014	
1.500	0.000	0.000	0.000	0.001	-	-	0.000	0.000	0.000	0.001	-	-					0.000	0.000	0.000	0.601	-	-	0.000	0.000	0.000	0.000	0.601	-	-				0.015	
1.600					-	-					-	-									-	-						-	-				0.016	
1.700					-	-					-	-									-	-						-	-				0.017	
1.800					-	-					-	-									-	-						-	-				0.018	
1.900					-	-					-	-									-	-						-	-				0.019	
Σύνολα:					0	0					0	0	0	0						0	0						0	0	0	0				
Αριθμός Πράξεων:					0						0		0							0.00							0		0					

ΔΕΗ (ΚΟ)

(Μέγεθος Συμβολαίου: 100 Χρεόγραφα, Τρόπος Εξάσκησης: Αμερικάνικος, Φυσική Παράδοση)

Τιμή Εξάσκησης	Δικαιώματα Αγοράς												Δικαιώματα Πώλησης												Τιμή Εξάσκησης		
	Οκτώβριος 2022				Νοέμβριος 2022				Λοιποί Μήνες				Οκτώβριος 2022				Νοέμβριος 2022				Λοιποί Μήνες						
	Άνοιγμα	Ανιτ Τιμή	Κατωτ Τιμή	Τελ Τιμή	Τιμή κλεισ.	Όγκος	Ανοικτές θέσεις	Άνοιγμα	Ανιτ Τιμή	Κατωτ Τιμή	Τελ Τιμή	Τιμή κλεισ.	Όγκος	Ανοικτές θέσεις	Όγκος	Ανοικτές θέσεις	Άνοιγμα	Ανιτ Τιμή	Κατωτ Τιμή	Τελ Τιμή	Τιμή κλεισ.	Όγκος	Ανοικτές θέσεις	Όγκος		Ανοικτές θέσεις	
3.400						-	-																				0.034
3.600	0.000	0.000	0.000		1.51	-	-	0.000	0.000	0.000		1.51	-	-			0.000	0.000	0.000		0.002	-	-				0.036
3.800	0.000	0.000	0.000		1.31	-	-	0.000	0.000	0.000		1.32	-	-			0.000	0.000	0.000		0.006	-	-				0.038
4.000	0.000	0.000	0.000		1.11	-	-	0.000	0.000	0.000		1.13	-	-			0.000	0.000	0.000		0.015	-	-				0.040
4.400	0.000	0.000	0.000		0.725	-	-	0.000	0.000	0.000		0.776	-	-			0.000	0.000	0.000		0.060	-	-				0.044
4.800	0.000	0.000	0.000		0.397	-	-	0.000	0.000	0.000		0.484	-	-			0.233	0.233	0.221	0.221	0.221	5	0				0.048
5.200	0.000	0.000	0.000		0.175	-	-	0.000	0.000	0.000		0.272	-	-			0.000	0.000	0.000		0.356	-	-				0.052
5.600	0.000	0.000	0.000		0.059	-	4	0.000	0.000	0.000		0.137	-	-			0.000	0.000	0.000		0.621	-	-				0.056
6.000	0.000	0.000	0.000		0.016	-	5	0.000	0.000	0.000		0.063	-	-			0.000	0.000	0.000		0.948	-	-				0.060
6.400	0.000	0.000	0.000		0.003	-	-	0.000	0.000	0.000		0.026	-	-			0.000	0.000	0.000		1.31	-	-				0.064
6.800	0.000	0.000	0.000		0.001	-	-	0.000	0.000	0.000		0.010	-	-			0.000	0.000	0.000		1.70	-	-				0.068
7.200	0.000	0.000	0.000		0.002	-	-	0.000	0.000	0.000		0.003	-	-			0.000	0.000	0.000		2.10	-	-				0.072
7.600	0.000	0.000	0.000		0.001	-	-	0.000	0.000	0.000		0.001	-	-			0.000	0.000	0.000		2.50	-	-				0.076
8.000	0.000	0.000	0.000		0.001	-	-	0.000	0.000	0.000		0.003	-	-			0.000	0.000	0.000		2.90	-	-				0.080
8.400						-	-						-	-								-	-				0.084
8.800						-	-						-	-								-	-				0.088
9.200						-	-						-	-								-	-				0.092
9.600						-	-						-	-								-	-				0.096
10.000						-	-						-	-								-	-				0.100
11.000						-	-						-	-								-	-				0.110
12.000						-	-						-	-								-	-				0.120
13.000						-	-						-	-								-	-				0.130
14.000						-	-						-	-								-	-				0.140
Σύνολα:						0	9						0	0	0	0					5	0	0	0			
Αριθμός Πράξεων:						0							0	0							2		0				

ΟΠΑΠ (ΚΟ)

(Μέγεθος Συμβολαίου: 100 Χρεόγραφα, Τρόπος Εξάσκησης: Αμερικάνικος, Φυσική Παράδοση)

Τιμή Εξάσκησης	Δικαιώματα Αγοράς													Δικαιώματα Πώλησης																				
	Οκτώβριος 2022						Νοέμβριος 2022						Λοιποί Μήνες		Οκτώβριος 2022						Νοέμβριος 2022						Λοιποί Μήνες		Τιμή Εξάσκησης					
	Άνοιγμα	Ανιγτ Τιμή	Καπιτ Τιμή	Τελ Τιμή	Τιμή κλεισ.	Όγκος	Ανοικτές θέσεις	Άνοιγμα	Ανιγτ Τιμή	Καπιτ Τιμή	Τελ Τιμή	Τιμή κλεισ.	Όγκος	Ανοικτές θέσεις	Όγκος	Ανοικτές θέσεις	Άνοιγμα	Ανιγτ Τιμή	Καπιτ Τιμή	Τελ Τιμή	Τιμή κλεισ.	Όγκος	Ανοικτές θέσεις	Άνοιγμα	Ανιγτ Τιμή	Καπιτ Τιμή	Τελ Τιμή	Τιμή κλεισ.		Όγκος	Ανοικτές θέσεις	Όγκος	Ανοικτές θέσεις	
8.800						-	-						-	-									-	-										
9.200	0.000	0.000	0.000		3.94	-	-	0.000	0.000	0.000		3.95	-	-			0.000	0.000	0.000		0.001	-	-		0.000	0.000	0.000		0.001	-	-		0.092	
9.600	0.000	0.000	0.000		3.54	-	-	0.000	0.000	0.000		3.55	-	-			0.000	0.000	0.000		0.001	-	-		0.000	0.000	0.000		0.001	-	-		0.096	
10.000	0.000	0.000	0.000		3.14	-	-	0.000	0.000	0.000		3.16	-	-			0.000	0.000	0.000		0.001	-	-		0.000	0.000	0.000		0.002	-	-		0.100	
11.000	0.000	0.000	0.000		2.15	-	-	0.000	0.000	0.000		2.18	-	-			0.000	0.000	0.000		0.006	-	-		0.000	0.000	0.000		0.023	-	-		0.110	
12.000	0.000	0.000	0.000		1.22	-	-	0.000	0.000	0.000		1.30	-	-			0.000	0.000	0.000		0.073	-	-		0.211	0.211	0.197	0.197	0.197	40	0		0.120	
13.000	0.000	0.000	0.000		0.513	-	-	0.000	0.000	0.000		0.638	-	-			0.000	0.000	0.000		0.369	-	110		0.000	0.000	0.000		0.475	-	-		0.130	
14.000	0.000	0.000	0.000		0.148	-	5	0.000	0.000	0.000		0.248	-	-			1.17	1.17	1.17	1.17	1.17	5	15		0.000	0.000	0.000		1.09	-	-		0.140	
15.000	0.000	0.000	0.000		0.028	-	1	0.000	0.000	0.000		0.078	-	-			0.000	0.000	0.000		1.89	-	-		0.000	0.000	0.000		1.92	-	-		0.150	
16.000	0.000	0.000	0.000		0.004	-	-	0.000	0.000	0.000		0.019	-	-			0.000	0.000	0.000		2.88	-	-		0.000	0.000	0.000		2.88	-	-		0.160	
17.000	0.000	0.000	0.000		0.001	-	-	0.000	0.000	0.000		0.004	-	-			0.000	0.000	0.000		3.88	-	-		0.000	0.000	0.000		3.88	-	-		0.170	
18.000	0.000	0.000	0.000		0.001	-	-	0.000	0.000	0.000		0.001	-	-			0.000	0.000	0.000		4.88	-	-		0.000	0.000	0.000		4.88	-	-		0.180	
19.000	0.000	0.000	0.000		0.001	-	-	0.000	0.000	0.000		0.001	-	-			0.000	0.000	0.000		5.88	-	-		0.000	0.000	0.000		5.88	-	-		0.190	
20.000						-	-						-	-								-	-										0.200	
Σύνολα:						0	6						0	0	0	0					0	125							40	0	0	0		
Αριθμός Πράξεων:						0							0	0							1.00							4		0				

ΟΤΕ (ΚΟ)

(Μέγεθος Συμβολαίου: 100 Χρεόγραφα, Τρόπος Εξάσκησης: Αμερικάνικος, Φυσική Παράδοση)

Τιμή Εξάσκησης	Δικαιώματα Αγοράς												Δικαιώματα Πώλησης												Τιμή Εξάσκησης			
	Οκτώβριος 2022				Νοέμβριος 2022				Λοιποί Μήνες				Οκτώβριος 2022				Νοέμβριος 2022				Λοιποί Μήνες							
	Άνοιγμα	Ανιψ. Τιμή	Καπιτ. Τιμή	Τελ. Τιμή	Τιμή κλεισ.	Όγκος	Ανοικτές θέσεις	Άνοιγμα	Ανιψ. Τιμή	Καπιτ. Τιμή	Τελ. Τιμή	Τιμή κλεισ.	Όγκος	Ανοικτές θέσεις	Όγκος	Ανοικτές θέσεις	Άνοιγμα	Ανιψ. Τιμή	Καπιτ. Τιμή	Τελ. Τιμή	Τιμή κλεισ.	Όγκος	Ανοικτές θέσεις	Όγκος		Ανοικτές θέσεις	Τιμή Εξάσκησης	
10.000	0.000	0.000	0.000	5.75	-	-	0.000	0.000	0.000	5.76	-	-	0.000	0.000	0.000	0.001	-	-	0.000	0.000	0.000	0.001	-	-	0.000	0.000	0.000	0.100
11.000	0.000	0.000	0.000	4.75	-	-	0.000	0.000	0.000	4.77	-	-	0.000	0.000	0.000	0.001	-	-	0.000	0.000	0.000	0.001	-	-	0.000	0.000	0.000	0.110
12.000	0.000	0.000	0.000	3.75	-	-	0.000	0.000	0.000	3.78	-	-	0.000	0.000	0.000	0.001	-	-	0.000	0.000	0.000	0.005	-	-	0.000	0.000	0.000	0.120
13.000	0.000	0.000	0.000	2.76	-	-	0.000	0.000	0.000	2.81	-	-	0.000	0.000	0.000	0.008	-	-	0.000	0.000	0.000	0.036	-	-	0.000	0.000	0.000	0.130
14.000	0.000	0.000	0.000	1.82	-	-	0.000	0.000	0.000	1.92	-	-	0.000	0.000	0.000	0.065	-	-	0.000	0.000	0.000	0.144	-	-	0.000	0.000	0.000	0.140
15.000	0.000	0.000	0.000	1.02	-	-	0.000	0.000	0.000	1.18	-	-	0.000	0.000	0.000	0.264	-	33	0.000	0.000	0.000	0.403	-	-	0.000	0.000	0.000	0.150
16.000	0.000	0.000	0.000	0.472	-	-	0.000	0.000	0.000	0.648	-	-	0.000	0.000	0.000	0.714	-	11	0.000	0.000	0.000	0.867	-	-	0.000	0.000	0.000	0.160
17.000	0.000	0.000	0.000	0.171	-	-	0.000	0.000	0.000	0.313	-	-	0.000	0.000	0.000	1.42	-	22	0.000	0.000	0.000	1.53	-	-	0.000	0.000	0.000	0.170
18.000	0.000	0.000	0.000	0.051	-	-	0.000	0.000	0.000	0.131	-	-	0.000	0.000	0.000	2.30	-	-	0.000	0.000	0.000	2.36	-	-	0.000	0.000	0.000	0.180
19.000	0.000	0.000	0.000	0.012	-	-	0.000	0.000	0.000	0.051	-	-	0.000	0.000	0.000	3.27	-	-	0.000	0.000	0.000	3.29	-	-	0.000	0.000	0.000	0.190
20.000	0.000	0.000	0.000	0.002	-	-	0.000	0.000	0.000	0.017	-	-	0.000	0.000	0.000	4.27	-	-	0.000	0.000	0.000	4.27	-	-	0.000	0.000	0.000	0.200
22.000	0.000	0.000	0.000	0.001	-	-	0.000	0.000	0.000	0.001	-	-	0.000	0.000	0.000	6.27	-	-	0.000	0.000	0.000	6.27	-	-	0.000	0.000	0.000	0.220
24.000	0.000	0.000	0.000	0.001	-	-	0.000	0.000	0.000	0.001	-	-	0.000	0.000	0.000	8.27	-	-	0.000	0.000	0.000	8.27	-	-	0.000	0.000	0.000	0.240
26.000					-	-					-	-					-	-					-	-				0.260
Σύνολο:					0	0					0	0	0	0		0	66					0	0	0	0			
Αριθμός Πράξεων:					0						0	0	0			0.00						0		0	0			

ΠΕΙΡΑΙΩΣ FINANCIAL HOLD (ΚΟ)

(Μέγεθος Συμβολαίου: 100 Χρέογραφα, Τρόπος Εξάσκησης: Αμερικάνικος, Φυσική Παράδοση)

Τιμή Εξάσκησης	Δικαιώματα Αγοράς												Δικαιώματα Πώλησης																
	Οκτώβριος 2022				Νοέμβριος 2022				Λοιποί Μήνες				Οκτώβριος 2022				Νοέμβριος 2022				Λοιποί Μήνες								
	Άνοιγμα	Ανιγτ Τιμή	Καπιτ Τιμή	Τελ Τιμή	Τιμή κλεισ.	Όγκος	Ανοικτές θέσεις	Άνοιγμα	Ανιγτ Τιμή	Καπιτ Τιμή	Τελ Τιμή	Τιμή κλεισ.	Όγκος	Ανοικτές θέσεις	Όγκος	Ανοικτές θέσεις	Άνοιγμα	Ανιγτ Τιμή	Καπιτ Τιμή	Τελ Τιμή	Τιμή κλεισ.	Όγκος	Ανοικτές θέσεις	Όγκος	Ανοικτές θέσεις	Τιμή Εξάσκησης			
0.500	0.000	0.000	0.000	0.681	-	-										0.000	0.000	0.000	0.001	-	-						0.005		
0.550	0.000	0.000	0.000	0.631	-	-										0.000	0.000	0.000	0.001	-	-						0.006		
0.600	0.000	0.000	0.000	0.581	-	-										0.000	0.000	0.000	0.001	-	-						0.006		
0.650	0.000	0.000	0.000	0.531	-	-										0.000	0.000	0.000	0.001	-	-						0.007		
0.700	0.000	0.000	0.000	0.481	-	-										0.000	0.000	0.000	0.001	-	-						0.007		
0.750	0.000	0.000	0.000	0.432	-	-	0.000	0.000	0.000		0.433	-	-			0.000	0.000	0.000	0.001	-	-	0.000	0.000	0.000	0.001	-	-	0.008	
0.800	0.000	0.000	0.000	0.382	-	-	0.000	0.000	0.000		0.385	-	-			0.000	0.000	0.000	0.001	-	-	0.000	0.000	0.000	0.002	-	-	0.008	
0.850	0.000	0.000	0.000	0.332	-	-	0.000	0.000	0.000		0.338	-	-			0.000	0.000	0.000	0.001	-	-	0.000	0.000	0.000	0.005	-	-	0.009	
0.900	0.000	0.000	0.000	0.284	-	-	0.000	0.000	0.000		0.292	-	-			0.000	0.000	0.000	0.002	-	-	0.000	0.000	0.000	0.009	-	-	0.009	
0.950	0.000	0.000	0.000	0.237	-	-	0.000	0.000	0.000		0.249	-	-			0.000	0.000	0.000	0.005	-	-	0.000	0.000	0.000	0.016	-	-	0.010	
1.000	0.000	0.000	0.000	0.193	-	-	0.000	0.000	0.000		0.209	-	-			0.000	0.000	0.000	0.011	-	-	0.000	0.000	0.000	0.026	-	-	0.010	
1.100	0.000	0.000	0.000	0.118	-	-	0.000	0.000	0.000		0.141	-	-			0.000	0.000	0.000	0.036	-	5	0.000	0.000	0.000	0.057	-	-	0.011	
1.200	0.000	0.000	0.000	0.064	-	-	0.000	0.000	0.000		0.090	-	-			0.000	0.000	0.000	0.082	-	-	0.000	0.000	0.000	0.106	-	-	0.012	
1.300	0.000	0.000	0.000	0.031	-	-	0.000	0.000	0.000		0.054	-	-			0.000	0.000	0.000	0.149	-	-	0.000	0.000	0.000	0.170	-	-	0.013	
1.400	0.000	0.000	0.000	0.013	-	-	0.000	0.000	0.000		0.030	-	-			0.000	0.000	0.000	0.231	-	-	0.000	0.000	0.000	0.246	-	-	0.014	
1.500	0.000	0.000	0.000	0.005	-	-	0.000	0.000	0.000		0.017	-	-			0.000	0.000	0.000	0.324	-	-	0.000	0.000	0.000	0.333	-	-	0.015	
1.600	0.000	0.000	0.000	0.002	-	-	0.000	0.000	0.000		0.009	-	-			0.000	0.000	0.000	0.421	-	-	0.000	0.000	0.000	0.425	-	-	0.016	
1.700	0.000	0.000	0.000	0.001	-	-	0.000	0.000	0.000		0.004	-	-			0.000	0.000	0.000	0.520	-	-	0.000	0.000	0.000	0.522	-	-	0.017	
1.800					-	-						-	-							-	-					-	-	0.018	
1.900					-	-						-	-							-	-					-	-	0.019	
2.000					-	-						-	-							-	-					-	-	0.020	
2.200					-	-						-	-							-	-					-	-	0.022	
2.400					-	-						-	-							-	-					-	-	0.024	
Σύνολα:					0	0						0	0	0	0					0	5					0	0	0	0
Αριθμός Πράξεων:					0							0	0							0.00						0		0	

Προϊόν Δανεισμού	Υποκείμενος Τίτλος	Πολυμερείς Συναλλαγές[1]					Διμερείς Συναλλαγές[2]		Δανεισμός Τίτλων μέσω ΟΤC[3]
		Ανοιχτές θέσεις[5]	Προσφερόμενη ποσότητα	Μ.Σ.Τ[4]	Όγκος συναλλαγών	Μ.Σ.Τ[4]	Όγκος συναλλαγών	Μ.Σ.Τ[4]	Όγκος συναλλαγών
ALPHABOR	ALPHA ΥΠΗΡΕΣΙΩΝ ΣΥΜΜ (ΚΟ)	313,501	---	---	4,339	4.53%	---	---	62,081,366
CENERBOR	CENERGY HOLDINGS (ΚΑ)	---	---	---	---	---	---	---	---
ΕΕΕBOR	COCA-COLA HBC AG (ΚΟ)	17,927	---	---	---	---	---	---	70,546
EUROBBOR	EUROBANK HOLDINGS (ΚΟ)	564,265	---	---	---	---	---	---	34,075,750
FFGRPBOR	FOLLI-FOLLIE (ΚΟ)	---	---	---	---	---	---	---	900,530
FOYRKBOR	FOURLIS ΣΥΜΜΕΤΟΧΩΝ (ΚΟ)	2,325	---	---	---	---	---	---	18,250
INTRKBOR	INTRACOM HOLDINGS (ΚΟ)	3,500	---	---	---	---	---	---	---
BELABOR	JUMBO (ΚΟ)	60,941	---	---	1,400	3.25%	---	---	640,619
LAMDABOR	LAMDA DEVELOPMENT(ΚΟ)	---	---	---	---	---	---	---	384,489
MIGBOR	MARFIN INVESTMENT GROUP (ΚΟ)	70,000	---	---	---	---	---	---	794,474
QUALBOR	QUALITY & RELIABILITY (ΚΟ)	---	---	---	---	---	---	---	---
QUESTBOR	QUEST ΣΥΜΜΕΤΟΧΩΝ (ΚΟ)	1,487	---	---	---	---	---	---	62,509
TITCBOR	TITAN CEMENT (ΚΑ)	18,109	---	---	---	---	---	---	220,011
VIQBOR	VIOTALCO SA/NV (ΚΑ)	15,497	---	---	---	---	---	---	---
ADMIEBOR	ΑΔΜΗΕ ΣΥΜΜΕΤΟΧΩΝ Α.Ε. (ΚΟ)	25,000	---	---	---	---	---	---	143,083
AEGNBOR	ΑΕΡΟΠΟΡΙΑ ΑΙΓΑΙΟΥ (ΚΟ)	13,137	---	---	---	---	---	---	46,857
ALMYBOR	ΑΛΟΥΜΥΛ (ΚΟ)	---	---	---	---	---	---	---	---
GEKTERNABOR	ΓΕΚ ΤΕΡΝΑ (ΚΟ)	---	---	---	---	---	---	---	37,293
PPCBOR	ΔΕΗ (ΚΟ)	2,000	---	---	---	---	---	---	2,784,803
ETEBOB	ΕΘΝΙΚΗ ΤΡΑΠΕΖΑ (ΚΟ)	81,881	---	---	1,547	9.25%	---	---	9,937,545
ELHABOR	ΕΛΒΑΛΧΑΛΚΟΡ (ΚΟ)	36,900	---	---	---	---	---	---	64,887
ELLAKTORBOR	ΕΛΛΑΚΤΩΡ (ΚΟ)	111,212	---	---	1,720	4.71%	---	---	5,498
EXAEBOR	ΕΛΛΗΝ. ΧΡΗΜΑΤΙΣΤΗΡΙΑ-Χ.Α. (ΚΟ)	---	---	---	---	---	---	---	152,063
ELPEBOR	ΕΛΛΗΝΙΚΑ ΠΕΤΡΕΛΑΙΑ (ΚΟ)	13,931	---	---	1,300	3.25%	---	---	155,201
EYDAPBOR	ΕΥΔΑΠ (ΚΟ)	9,387	---	---	130	4.13%	---	---	200,903
MOHBOR	ΜΟΤΟΡ ΟΪΛ (ΚΟ)	38,044	---	---	1,071	4.39%	---	---	312,253
MYTILBOR	ΜΥΤΙΛΗΝΑΙΟΣ (ΚΟ)	12,735	---	---	---	---	---	---	150,939
PRABOR	ΟΛΠ (ΚΟ)	2,164	---	---	---	---	---	---	65,287
OPAPBOR	ΟΠΑΠ (ΚΟ)	100,392	---	---	---	---	---	---	1,400,896
HTQBOR	ΟΤΕ (ΚΟ)	8,451	---	---	---	---	---	---	962,275
TPEIRBOR	ΠΕΙΡΑΙΩΣ FINANCIAL HOLD (ΚΟ)	45,937	---	---	---	---	---	---	1,751,641

Σημειώσεις Προϊόντων Δανεισμού

[1] - Πολυμερείς Συμβάσεις Δανειοδοσίας των μεθόδων 8-1, 8-2 και 8-3-3 (σύμφ. Με Αποφ.17 ΔΣ του Χρηματιστηρίου).

[2] - Διμερείς Συμβάσεις Δανειοδοσίας των μεθόδων 8-3-1 και 8-3-2 (σύμφ. Με Αποφ. 20 ΔΣ του Χρηματιστηρίου).

[3] - Τα στοιχεία Συναλλαγές Δανεισμού Τίτλων μέσω ΟΤC δηλώνονται από τους χειριστές ΣΑΤ και αφορούν τις ποσότητες που έχουν καταγραφεί στο ΣΑΤ έως και τη προηγούμενη εργάσιμη ημέρα.

[4] - Μ.Σ.Τ: - Μέση Σταθμισμένη Τιμή (ως προς τα τεμάχια)

[5] - Τα στοιχεία αφορούν σε ανοιχτές θέσεις πριν την έναρξη της συνεδρίασης

Προϊόν Δανεισμού	Υποκείμενος Τίτλος	Πολυμερείς Συναλλαγές[1]					Διμερείς Συναλλαγές[2]		Δανεισμός Τίτλων μέσω OTC[3]
		Ανοιχτές θέσεις[5]	Προσφερόμενη ποσότητα	Μ.Σ.Τ[4]	Όγκος συναλλαγών	Μ.Σ.Τ[4]	Όγκος συναλλαγών	Μ.Σ.Τ[4]	Όγκος συναλλαγών
PLAISBOR	ΠΛΑΙΣΙΟ COMPUTERS (ΚΟ)	---	---	---	---	---	---	---	---
SARBOR	ΣΑΡΑΝΤΗΣ ΓΡ. (ΚΟ)	1,940	---	---	---	---	---	---	22,586
TENERGYBOR	ΤΕΡΝΑ ΕΝΕΡΓΕΙΑΚΗ (ΚΟ)	---	---	---	---	---	---	---	44,000

Σημειώσεις Προϊόντων Δανεισμού

[1] - Πολυμερείς Συμβάσεις Δανειοδοσίας των μεθόδων 8-1, 8-2 και 8-3-3 (σύμφ. Με Αποφ.17 ΔΣ του Χρηματιστηρίου).

[2] - Διμερείς Συμβάσεις Δανειοδοσίας των μεθόδων 8-3-1 και 8-3-2 (σύμφ. Με Αποφ. 20 ΔΣ του Χρηματιστηρίου).

[3] - Τα στοιχεία Συναλλαγές Δανεισμού Τίτλων μέσω OTC δηλώνονται από τους χειριστές ΣΑΤ και αφορούν τις ποσότητες που έχουν καταγραφεί στο ΣΑΤ έως και τη προηγούμενη εργάσιμη ημέρα.

[4] - Μ.Σ.Τ: - Μέση Σταθμισμένη Τιμή (ως προς τα τεμάχια)

[5] - Τα στοιχεία αφορούν σε ανοιχτές θέσεις πριν την έναρξη της συνεδρίασης

Κωδικό και ονομασίες Κλάδων Οικονομικής Δραστηριότητας του Χρηματιστηρίου Αθηνών

12003 - Διαπραγματεύσιμα Αμοιβαία Κεφάλαια	10101010 Υπηρεσίες Ηλεκτρονικών Υπολογιστών
10101015 Λογισμικό	10102030 Υλικό Υπολογιστών
15101010 Εξοπλισμός Τηλεπικοινωνιών	15102015 Υπηρεσίες Τηλεπικοινωνιών
20101010 Υγειονομικές Μονάδες	20101025 Υπηρεσίες Υγείας
20102010 Ιατρικός Εξοπλισμός	20103015 Φαρμακευτικά Προϊόντα
30101010 Τράπεζες	30202000 Διαφοροποιημένες Χρηματοοικονομικές Υπηρεσίες
30202010 Διαχείριση Κεφαλαίων & Θεματοφύλακες	30202015 Επενδυτικές Υπηρεσίες
30204000 Επενδυτικές Εταιρείες κλειστού τύπου	30302010 Γενικές Ασφάλειες
30302015 Μεσίτες Ασφαλίσεων	30302025 Ασφάλειες Ιδιοκτησίας & Ζημιών
35101010 Συμμετοχές & Ανάπτυξη Ακίνητης Περιουσίας	35101015 Υπηρεσίες Ακίνητης Περιουσίας
35102000 Διαφοροποιημένες Α.Ε.Ε.Α.Π.	35102030 Α.Ε.Ε.Α.Π. Επαγγελματικών Χώρων
40201040 Υπηρεσίες Ενοικίασης και Χρηματοδοτικής Μίσθωσης	40202010 Κατασκευή Κατοικιών
40202015 Έπιπλα	40202020 Οικιακές Συσκευές
40203040 Ηλεκτρονική Ψυχαγωγία	40203045 Παιχνίδια
40204020 Ρούχα και Αξεσουάρ	40301010 Ψυχαγωγία
40301030 Εκδόσεις	40301035 Ραδιοτηλεοπτικοί Φορείς
40401010 Διαφοροποιημένοι Έμποροι	40401020 Εμπόριο Ενδυμάτων
40401025 Εμπόριο Προϊόντων Οικιακής Βελτίωσης	40401030 Εξειδικευμένο Λιανικό Εμπόριο
40501010 Αεροπορικές Εταιρείες	40501015 Ταξίδια & Τουρισμός
40501020 Τυχερά Παιχνίδια	40501025 Ξενοδοχεία & Πανσιόν
45101015 Απόσταξη & Οινοπαραγωγή	45101020 Αναψυκτικά
45102010 Γεωργεία, Αλιεία, Εκτροφή και Φυτείες	45102020 Τρόφιμα
45103010 Καπνός	45201010 Λιανικό & Χονδρικό Εμπόριο Τροφίμων
45201020 Είδη Προσωπικής Φροντίδας	50101010 Κατασκευές
50101020 Κατασκευαστές Στέγασης & Επικαλύψεων	50101030 Τσιμέντα
50101035 Άλλα Οικοδομικά Υλικά	50202010 Ηλεκτρικά Εξαρτήματα
50203000 Διαφοροποιημένες Βιομηχανίες	50203015 Πλαστικά
50203030 Υλικά Συσκευασίας	50204000 Μηχανήματα Βιομηχανικού Εξοπλισμού
50204020 Μηχανήματα Κατασκευών	50205010 Προμηθευτές Βιομηχανίας
50205020 Υποστηρικτικές Υπηρεσίες προς Επιχειρήσεις	50205030 Υπηρεσίες Μαζικής Εκτύπωσης
50206015 Εμπορικά Οχήματα & Ανταλλακτικά	50206030 Θαλάσσιες Μεταφορές
50206060 Υπηρεσίες Μεταφορών	55101000 Διαφοροποιημένα Υλικά
55101020 Κλωστοϋφαντουργικά Προϊόντα	55102000 Ορυχεία
55102010 Σίδηρος & Χάλυβας	55102015 Μεταλλουργία
55102035 Αλουμίνιο	60101020 Διυλιστήρια & Εμπορία Πετρελαιοειδών
65101010 Εναλλακτική Ηλεκτρική Ενέργεια	65101015 Συμβατική Ηλεκτρική Ενέργεια
65102030 Ύδρευση	



ATHEX
Athens Stock Exchange

Λεωφ. Αθηνών 110 104 42 Αθήνα
110, Athinon Ave. GR 104 42 Athens
tel. (+30)210-33.66.800, fax (+30)210-33.66.101
www.athexgroup.gr