

22

Ημερήσιο Δελτίο  
Συναλλακτικής Δραστηριότητας

Daily Official List  
of Trading Activity

Τετάρτη, 14 Σεπτεμβρίου, 2022

Έτος: 143 Αύξων Αριθμός Συνεδρίασης: 173



**ATHEXGROUP**  
Athens Exchange Group

**Αποποίηση Ευθύνης:**

Η εταιρεία Ελληνικά Χρηματιστήρια-Χρηματιστήριο Αθηνών Ανώνυμη Εταιρεία Συμμετοχών καταβάλλει κάθε δυνατή προσπάθεια ώστε να διασφαλίσει ότι οι πληροφορίες και τα λοιπά στοιχεία που εμφανίζονται στο Ημερήσιο Δελτίο Τιμών (Η.Δ.Τ.) είναι ορθά και πλήρη αλλά δεν έχει καμία ευθύνη για ενδεχόμενο λάθος ή παράλειψη στοιχείων και / ή ευθύνη σχετικά με την ακρίβεια, αξιοπιστία, επικαιροποίηση και πληρότητα των παραπάνω πληροφοριών και στοιχείων ή ευθύνη προερχόμενη άμεσα ή έμμεσα από την χρήση των παραπάνω πληροφοριών.

Η Εταιρία δεν έχει καμία ευθύνη για την ακρίβεια των στοιχείων που περιλαμβάνονται στις ανακοινώσεις των εισηγμένων εταιρειών. Πιθανές προσβολές δικαιωμάτων τρίτων από το περιεχόμενο των ανακοινώσεων συνιστούν αποκλειστική ευθύνη του αποστολέα των ανακοινώσεων.

Όλα τα αναγραφόμενα στο Η.Δ.Τ. στοιχεία παρέχονται μόνο για τους σκοπούς της πληροφόρησης και δεν συνιστούν παροχή επενδυτικών συμβουλών ή πρόσκληση για επένδυση σε κινητές αξίες που διαπραγματεύονται στο Χρηματιστήριο Αθηνών.

Αναγνωρίζεται και συμφωνείται ότι όλα τα δικαιώματα επί των πληροφοριών που εμφανίζονται στο Η.Δ.Τ. θα αποτελούν κυριότητα της εταιρίας και οποιοδήποτε άλλο δικαίωμα συμπεριλαμβανομένου του δικαιώματος πνευματικής ιδιοκτησίας, σήματος κλπ. ανήκουν στο Χρηματιστήριο Αθηνών.

Τα ανωτέρω στοιχεία αποτελούν ιδιοκτησία της Εταιρίας και προστατεύονται σύμφωνα με τις διατάξεις περί πνευματικής ιδιοκτησίας. Απαγορεύεται α) η με οποιοδήποτε τρόπο ή μέσο αναπαραγωγή, αναδημοσίευση, τροποποίηση, αντιγραφή, πώληση, μετάδοση ή διανομή του συνόλου ή μέρους τους, χωρίς αναφορά στην πηγή και β) η εμπορική εκμετάλλευση των στοιχείων από τρίτους.

Η Εταιρία δεν φέρει καμία ευθύνη προερχόμενη άμεσα ή έμμεσα από χρήση ή τυχόν αλλοίωση των ανωτέρω στοιχείων όταν αυτά χρησιμοποιούνται από

**Ελληνικά Χρηματιστήρια - Χρηματιστήριο Αθηνών Α.Ε. Συμμετοχών**

Λεωφόρος Αθηνών 110, 10442 Αθήνα, Τηλ: (210) 33.66.800, Fax: (210) 32.13.938

[www.athexgroup.gr](http://www.athexgroup.gr)

**Χρηματιστηριακό Κέντρο Θεσσαλονίκης**

Κατούνη 16-18, Θεσ/νίκη 546 25, Τηλ: (2310) 567.667, Fax: (2310) 530.455

**Συνεγγυητικό Κεφάλαιο Εξασφάλισης Επενδυτικών Υπηρεσιών**

Φειδίου 14-16, Αθήνα 106 78, Τηλ: (210) 33.04.682, Fax: (210) 33.04.155

**Επιτροπή Κεφαλαιαγοράς**

Κολοκοτρώνη 1 & Σταδίου 1, Αθήνα 105 62, Τηλ: (210) 33.77.100, Fax: (210) 33.77.173

**Πίνακας Περιεχομένων****Ενότητα 1: Στατιστικά Στοιχεία Χρεογράφων, Παραγώγων και Δανεισμού**

- Οι Αγορές Χρεογράφων Παραγώγων Δανεισμού
- Χρηματιστηριακοί Δείκτες
- Αναλυτικά Στοιχεία Συναλλαγών Αγοράς Χρεογράφων
- Στοιχεία Συναλλαγών Κλάδων Χρηματιστηρίου Αθηνών & Χρηματοοικονομικών Προϊόντων (Δ.Α.Κ.)
- Οι 10 Μετοχές με τη μεγαλύτερη Άνοδο & Πτώση
- Αναλυτικά Στοιχεία Συναλλαγών Αγοράς Παραγώγων

**Ενότητα 2: Αναλυτικά Στοιχεία Συναλλαγών Χρεογράφων**

- Αναλυτικά Στοιχεία Συναλλαγών Χρεογράφων
- Σημειώσεις Χρεογράφων

**Ενότητα 3: Στοιχεία Συναλλαγών Χρεογράφων**

- Στοιχεία Συναλλαγών Πακέτων
- Στοιχεία Συναλλαγών Δικαιωμάτων

- Στοιχεία Δανεισμού Τίτλων
- Στοιχεία Συναλλαγών Εκποιήσεων
- Στοιχεία Συναλλαγών Εκποιήσεων Ενσώματων Ονομαστικών Μετοχών
- Στοιχεία Ενεργητικού Διαπραγματεύσιμων Αμοιβαίων Κεφαλαίων (Δ.Α.Κ.)
- Χαρακτηριστικά Διαπραγματεύσιμων Αμοιβαίων Κεφαλαίων (Δ.Α.Κ.)

**Ενότητα 4: Ανακοινώσεις****Ενότητα 5: Ομόλογα Διαπραγματεύσιμα στην Αγορά Αξιών Σταθερού Εισοδήματος**

- Ομολογιακά Δάνεια Επιχειρήσεων – Οργανωμένη Αγορά (Μετατρέψιμα)
- Ομολογιακά Δάνεια Επιχειρήσεων – Οργανωμένη Αγορά (Μη Μετατρέψιμα)
- Ομόλογα Ελληνικού Δημοσίου
- Έντοκα Γραμμάτια & Zero Coupon Ομόλογα Ελληνικού Δημοσίου
- Ομόλογα Ελληνικού Δημοσίου Διαπραγματεύσιμα με τη Μέθοδο Εκφώνησης - Αντιφώνησης
- Ομόλογα Κρατικών Τραπεζών

**Ενότητα 6: Πρόσθετα Στοιχεία Ενημέρωσης**

- Πίνακας Μελών Χρηματιστηρίου Αθηνών και Μελών ΕΤ.ΕΚ.
- Πίνακας Μετοχών Υπό Ειδική Διαπραγμάτευση
- Γνωστοποιήσεις Συναλλαγών - Κατάλογος Υπόχρεων Προσώπων

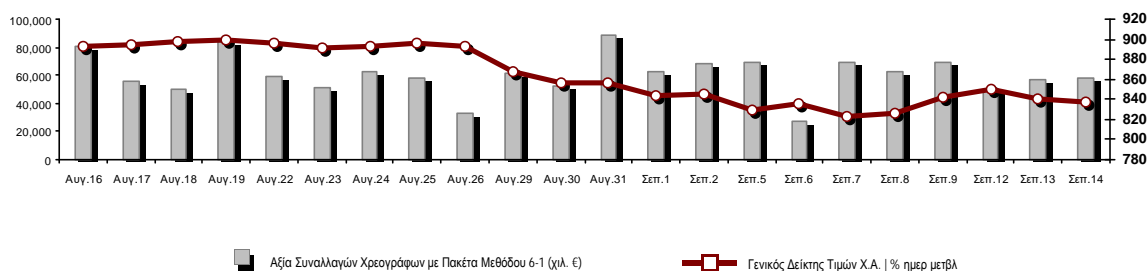
**Ενότητα 7: Αναλυτικά Στοιχεία Συναλλαγών Αγοράς Παραγώγων**

- Συμβόλαια Μελλοντικής Εκπλήρωσης σε Δείκτες
- Συμβόλαια Μελλοντικής Εκπλήρωσης σε Μετοχές
- Δικαιώματα Προαίρεσης σε Δείκτες
- Δικαιώματα Προαίρεσης σε Μετοχές
- Στοιχεία Συναλλαγών Προϊόντων Δανεισμού

**Παράρτημα Α: Κωδικοί και ονομασίες Κλάδων Οικονομικής Δραστηριότητας του Χρηματιστηρίου Αθηνών**

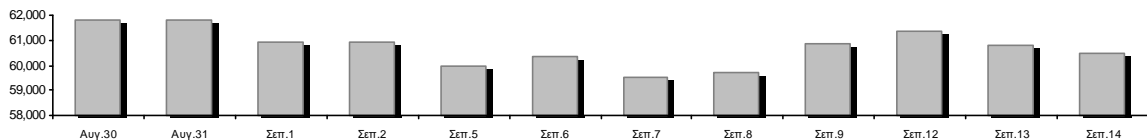
**Οι Αγορές Χρεογράφων Παραγώγων Δανεισμού**

Γενικός Δείκτης Τιμών και Αξία Συναλλαγών Μετοχών και Παραγώγων



<b>Κεφαλαιοποίηση Χ.Α. (εκατ €)**:</b>	60,499.60		<b>Συνολικές Ανοικτές Θέσεις σε Παράγωγα</b>	273,941
Ημερήσια μεταβολή: εκατ. €   %	-288.47	-0.47%	Ανοικτές θέσεις σε ΣΜΕ επί Δεικτών   % ημερ μετβλ	4,063 0.25%
Μέση ετήσια Κεφ/ποίηση: εκατ. €   % Μετβλ. Μέση προηγ. έτος	63,470.53	4.24%	Ανοικτές θέσεις σε ΣΜΕ επί μετοχών   % ημερ μετβλ	266,778 2.65%
<b>Γενικός Δείκτης Τιμών Χ.Α.   % ημερ μετβλ</b>	836.63	-0.50%	Ανοικτές θέσεις σε Δικαιώματα επί Δεικτών   % ημερ μετβλ	1,860 2.03%
<b>Κεφαλαιοποίηση Γενικού Δείκτη (εκατ. €)</b>	54,236.45		Ανοικτές θέσεις σε Δικαιώματα επί μετοχών   % ημερ μετβλ	1,240 1.64%
Ημερήσια μεταβολή (εκατ. €)	-280.93			
<b>Αξία Συναλλαγών Χρεογράφων με Πακέτα Μεθόδου 6-1 (χιλ. €)</b>	58,192.78		<b>Πλήθος Συμβολαίων Παραγώγων:</b>	148,154
Ημερήσια μεταβολή: %	1,635.59	2.89%	Ημερήσια μεταβολή: τμχ   %	25,191 20.49%
Μέση Αξία Συν/γών ΥΙD: χιλ. €   % Μετβλ Μέση προηγ. έτος	78,663.17	12.62%	Μέσος Όγκος Συμβ. ΥΙD: % Μετβλ Μέσο προηγ. Έτος	36,563 -23.29%
<b>Αξία Συναλλαγών Πακέτων Μεθόδου 6-1 (χιλ. €)</b>	5,607.91		<b>Πλήθος Πράξεων Παραγώγων:</b>	3,654
<b>Αξία Συναλλαγών Πακέτων Μεθόδου 6-2 &amp; 6-3 (χιλ. €)</b>	1.35		Ημερήσια μεταβολή: πλήθος   %	-320 -8.05%
<b>Αξία Συναλλαγών Ομολόγων (χιλ.€)</b>	864.29		Μέσο Πλήθος Πράξεων ΥΙD: % Μετβλ Μέσο προηγ. Έτος	2,221 4.96%
<b>Όγκος Συναλλαγών Χρεογράφων με Πακέτα Μεθόδου 6-1 (χιλ. Τμχ)</b>	20,820.26		<b>Συνολικές Ανοικτές Θέσεις σε Δανεισμό</b>	1,491,461
Ημερήσια μεταβολή: χιλ. τμχ   %	-1,439.49	-6.47%	Ημερήσια μεταβολή: τμχ   %	26,733 1.83%
Μέσος Όγκος Συν/γών ΥΙD: % Μετβλ Μέσο προηγ. Έτος	31,790.27	-7.04%	<b>Πλήθος Συναλλαγών Δανεισμού (Πολυμερής/Διμερής)</b>	51,959
<b>Όγκος Συναλλαγών Πακέτων Μεθόδου 6-1 (χιλ. Τεμάχια)</b>	1,475.05		Ημερήσια μεταβολή: τμχ   %	-205,334
<b>Όγκος Συναλλαγών Πακέτων Μεθόδου 6-2 &amp; 6-3 (χιλ. Τεμάχια)</b>	0.08		<b>Πλήθος Πολυμερών Συναλλαγών</b>	51,959
<b>Όγκος Συναλλαγών Ομολόγων</b>	902,000		<b>Πλήθος Διμερών Συναλλαγών</b>	0
<b>Πλήθος Πράξεων Χρεογράφων με Πακέτα Μεθόδου 6-1</b>	28,661		<b>Πλήθος Πράξεων Δανεισμού:</b>	20
Ημερήσια μεταβολή: πλήθος   %	-1,902	-6.22%	Ημερήσια μεταβολή: %	3
Μέσο Πλήθος Πράξεων ΥΙD: % Μετβλ Μέσο προηγ. Έτος	31,878	6.50%	<b>Πλήθος Πράξεων Πολυμερών Συναλλαγών</b>	20
<b>Πλήθος πακέτων Μεθόδου 6-1</b>	11		<b>Πλήθος Πράξεων Διμερών Συναλλαγών</b>	0
<b>Πλήθος πακέτων Μεθόδου 6-2 &amp; 6-3</b>	1			
<b>Πλήθος συναλλαγών Ομολόγων</b>	202			

Κεφαλαιοποίηση Χ.Α. (εκατ €)\*\*



Ημερήσια Διακύμανση Γενικού Δείκτη Τιμών Χρηματιστηρίου Αθηνών



**Χρηματιστηριακοί Δείκτες**

Όνομασία Δείκτη	14/09/2022	13/09/2022	Δ μον.	Δ %	Κατώτερη	Ανώτερη	Κατ.έτους	Ανωτ.έτους	Ετησ. μεταβ.
Γενικός Δείκτης Τιμών Χ.Α.	836.63 €	840.81	-4.18	-0.50%	832.57	840.81	778.84	973.27	-6.35% €
Δείκτης ATHEX ESG	945.17 €	951.72	-6.55	-0.69%	941.20	951.72	867.88	1,131.24	-6.74% €
FTSE/Χ.Α. Large Cap	2,009.30 €	2,023.59	-14.29	-0.71%	2,001.08	2,023.59	1,853.39	2,384.15	-6.49% €
FTSE/Χ.Α. Mid Cap	1,341.44 €	1,350.75	-9.31	-0.69%	1,340.17	1,351.92	1,250.58	1,615.19	-10.09% €
FTSE/Χ.Α. Υψηλής Μερισματικής Απόδοσης	2,860.99 €	2,878.88	-17.89	-0.62%	2,848.89	2,878.88	2,718.43	3,292.03	-7.83% €
FTSE/Χ.Α. Διεθνούς Δραστηριοποίησης Plus	2,239.79 €	2,245.98	-6.19	-0.28%	2,223.89	2,248.35	2,122.05	2,584.55	-5.63% €
FTSE/Χ.Α. Mid & Small Cap Θεμελιωδών Μεγεθών	4,135.11 €	4,140.61	-5.50	-0.13%	4,072.78	4,157.01	3,920.25	5,109.62	-11.42% €
Δείκτης ATHEX Select Plus	2,966.93 #	2,961.49	5.44	0.18%	2,935.04	2,968.27	2,813.37	3,578.04	-12.35% €
Δείκτης ATHEX Select	4,237.61 €	4,265.13	-27.52	-0.65%	4,229.42	4,275.85	3,901.01	4,953.99	-7.62% €
FTSE/Χ.Α. Δείκτης Αγοράς	488.98 €	492.75	-3.77	-0.77%	487.46	492.75	454.86	586.15	-8.79% €
Δείκτης Συνολικής Απόδοσης Γενικού Δείκτη Χ.Α.	1,469.58 €	1,476.78	-7.20	-0.49%	1,462.45	1,476.78	1,354.79	1,673.61	-4.14% €
FTSE/Χ.Α. Large Cap Συνολικής Απόδοσης	3,195.05 €	3,217.77	-22.72	-0.71%			2,917.53	3,702.87	-4.40% €
FTSE/Χ.Α. Mid Cap Συνολικής Απόδοσης	1,765.21 €	1,777.46	-12.25	-0.69%			1,640.21	2,064.38	-7.93% €
Ελληνικός Δείκτης Mid & Small Cap	1,247.66 #	1,244.87	2.79	0.22%	1,234.11	1,248.68	1,181.80	1,451.84	-9.13% €
FTSE/Χ.Α. Τράπεζες	547.38 €	552.86	-5.48	-0.99%	542.37	552.86	443.16	752.66	-4.79% €
FTSE/Χ.Α. Ασφάλειες	3,057.35 ~	3,057.35	0.00	0.00%	3,057.35	3,057.35	1,994.86	3,171.11	53.26% #
FTSE/Χ.Α. Χρηματοοικονομικές Υπηρεσίες	641.14 #	640.03	1.11	0.17%	632.60	642.60	616.68	831.60	-14.41% €
FTSE/Χ.Α. Βιομηχανικά Προϊόντα & Υπηρεσίες	3,481.45 €	3,524.59	-43.14	-1.22%	3,439.46	3,524.59	3,065.29	4,306.76	-6.71% €
FTSE/Χ.Α. Εμπόριο	815.49 €	830.49	-15.00	-1.81%	813.59	830.49	746.44	1,150.20	-17.16% €
FTSE/Χ.Α. Ακίνητης Περιουσίας	4,163.82 #	4,124.41	39.41	0.96%	4,053.17	4,197.29	3,592.38	5,179.83	-13.47% €
FTSE/Χ.Α. Καταναλωτικά Προϊόντα & Υπηρεσίες	7,794.13 €	7,913.17	-119.04	-1.50%	7,769.75	7,982.14	7,260.09	8,861.27	7.36% #
FTSE/Χ.Α. Τρόφιμα & Ποτά	8,368.48 €	8,486.51	-118.03	-1.39%	8,333.17	8,486.51	6,627.16	12,058.75	-26.16% €
FTSE/Χ.Α. Πρώτες Ύλες	5,837.96 #	5,615.00	222.96	3.97%	5,539.54	5,844.73	5,372.63	8,197.29	-21.08% €
FTSE/Χ.Α. Κατασκευές & Υλικά	2,978.60 #	2,965.97	12.63	0.43%	2,923.29	2,979.81	2,533.53	3,209.28	-0.01% €
FTSE/Χ.Α. Ενέργεια	3,957.99 #	3,950.81	7.18	0.18%	3,889.84	3,987.54	3,339.51	4,463.27	14.94% #
FTSE/Χ.Α. Ταξίδια & Αναψυχή	2,213.08 €	2,216.37	-3.29	-0.15%	2,191.74	2,221.35	1,858.00	2,327.38	12.73% #
FTSE/Χ.Α. Τεχνολογία	1,890.12 €	1,913.02	-22.90	-1.20%	1,880.34	1,920.36	1,679.98	2,347.72	-11.96% €
FTSE/Χ.Α. Τηλεπικοινωνίες	4,357.55 €	4,413.11	-55.56	-1.26%	4,357.55	4,429.79	4,235.24	5,170.21	-4.14% €
FTSE/Χ.Α. Υπηρεσίες Κοινής Ωφέλειας	3,952.35 €	3,961.92	-9.57	-0.24%	3,907.80	3,965.14	3,692.82	5,208.71	-23.27% €
FTSE/Χ.Α. Υγεία	349.83 €	353.23	-3.40	-0.96%	339.64	353.23	305.68	611.35	-36.68% €
FTSE/Χ.Α. Προσωπικά Προϊόντα	6,309.74 €	6,320.36	-10.62	-0.17%	6,210.60	6,325.26	5,953.26	8,868.58	-27.68% €
Δείκτης Όλων των Μετοχών Χ.Α.	211.85 €	212.88	-1.03	-0.48%	211.85	211.85	198.92	248.43	-7.92% €
Ελληνικός Δείκτης Εταιρικών Ομολόγων	118.40 €	118.67	-0.27	-0.23%			116.64	127.89	-7.34% €
Ελληνικός Δείκτης Τιμών Εταιρικών Ομολόγων	86.55 €	86.76	-0.21	-0.24%			85.75	95.40	-9.26% €

Σημείωση 1: Το κλείσιμο των Δεικτών FTSE/Med 100, Ελληνικός Δείκτης Εταιρικών Ομολόγων και, Ελληνικός Δείκτης Τιμών Εταιρικών Ομολόγων αφορούν την συνεδρίαση της 12/09/2022.

Σημείωση 2: Ο Ελληνικός Δείκτης Mid & Small Cap είναι Customized δείκτης υπολογιζόμενος από το Χρηματιστήριο Αθηνών.

**Αναλυτικά Στοιχεία Συναλλαγών Αγοράς Χρεογράφων**

	Όλα τα Χρεόγραφα	Κύρια Αγορά	Επιτήρηση	Διαπραγματεύσιμα Αμοιβαία Κεφάλαια
<b>Σύνολα</b>	111	102	8	1
Ανοδικές / Καθοδικές / Σταθερές:	37 / 55 / 19	32 / 53 / 17	5 / 1 / 2	0 / 1 / 0
<b>Κεφαλαιοποίηση Χ.Α. (εκατ €) **</b>	60,499.60	60,149.50	350.10	
Μέση Ημερήσια Αξία Συν/γών (χιλ. €)	78,663.17	78,509.92	208.50	14.79
<b>Αξία Συναλλαγών</b>	58,194.13	58,141.02	48.52	4.58
Κύριος Πίνακας:	52,584.87	52,531.76	48.52	4.58
Προσυμφωνημένων Συναλλαγών 6_1_2_3:	5,609.26	5,609.26	0.00	0.00
Πίνακας Εκποιήσεων:	0.00	0.00	0.00	0.00
Πίνακας Ειδικών Όρων:	0.00	0.00	0.00	0.00
Μέσος Ημερήσιος Όγκος Συναλλαγών	31,790,269	31,050,967	762,876	705
<b>Όγκος Συναλλαγών</b>	20,820,341	20,422,069	398,040	232
Κύριος Πίνακας:	19,345,216	18,946,944	398,040	232
Προσυμφωνημένων Συναλλαγών 6_1_2_3:	1,475,125	1,475,125	0	0
Πίνακας Εκποιήσεων:	0	0	0	0
Πίνακας Ειδικών Όρων:	0	0	0	0
Μέσο Ημερήσιο Πλήθος Πράξεων	31,878	31,652	224	3
<b>Αριθμός Πράξεων</b>	28,662	28,534	126	2
Κύριος Πίνακας:	28,650	28,522	126	2
Προσυμφωνημένων Συναλλαγών 6_1_2_3:	12	12	0	0
Πίνακας Εκποιήσεων:	0	0	0	0
Πίνακας Ειδικών Όρων:	0	0	0	0

**Στοιχεία Συναλλαγών Κλάδων Χρηματιστηρίου Αθηνών & Χρηματοοικονομικών Προϊόντων (Δ.Α.Κ.)**

Κωδικός	Κλάδοι	Ανοδικές / Καθοδικές / Σταθερές	Αριθμός Πράξεων	Όγκος Συναλλαγών	Αξία Συναλλαγών	% στη Συνολική Αξία
12000	- Χρηματοοικονομικά Προϊόντα	0 / 1 / 0	2	232	4,584.85	0.01%
3510	- Ακίνητη Περιουσία	3 / 5 / 1	890	227,059	1,043,831.23	1.79%
3030	- Ασφάλειες	0 / 0 / 2	14	7,201	47,807.80	0.08%
5020	- Βιομηχανικά Προϊόντα & Υπηρεσίες	6 / 5 / 6	2,795	659,775	4,994,188.99	8.58%
4040	- Εμπόριο	0 / 4 / 1	352	45,845	130,590.47	0.22%
6010	- Ενέργεια	1 / 3 / 0	1,813	383,446	3,712,587.78	6.38%
4020	- Καταναλωτικά Προϊόντα & Υπηρεσίες	0 / 5 / 0	2,835	614,685	8,170,853.59	14.04%
5010	- Κατασκευές & Υλικά Κατασκευών	5 / 6 / 1	2,080	529,621	1,566,307.21	2.69%
4030	- Μέσα Ενήμερωσης	1 / 0 / 0	49	48,725	27,881.84	0.05%
4520	- Προσωπική Φροντίδα, Φάρμακα & Παντοπωλεία	0 / 2 / 1	287	45,848	237,960.74	0.41%
5510	- Πρώτες Ύλες	5 / 5 / 1	1,347	455,068	979,286.40	1.68%
4050	- Ταξίδια και Αναψυχή	2 / 1 / 3	1,949	553,769	4,370,197.32	7.51%
1010	- Τεχνολογία	4 / 5 / 0	835	123,959	475,504.96	0.82%
1510	- Τηλεπικοινωνίες	1 / 1 / 0	1,230	380,795	5,983,547.41	10.28%
3010	- Τράπεζες	2 / 4 / 0	8,353	15,570,301	20,065,284.54	34.48%
4510	- Τρόφιμα, Ποτά & Καπνοβιομηχανίες	3 / 1 / 3	177	76,723	760,825.69	1.31%
2010	- Υγεία	1 / 1 / 0	34	20,583	29,616.18	0.05%
6510	- Υπηρεσίες Κοινής Ωφέλειας	2 / 3 / 0	3,269	746,552	5,496,027.15	9.44%
3020	- Χρηματοοικονομικές Υπηρεσίες	1 / 3 / 0	351	330,154	97,243.41	0.17%

**Οι 10 Μετοχές με τη μεγαλύτερη Άνοδο & Πτώση**

**Κύρια Αγορά**

Μετοχές με τη μεγαλύτερη Θετική μεταβολή τιμής	Τιμή κλεισ.	Μεταβ.	Μετοχές με τη μεγαλύτερη Αρνητική μεταβολή τιμής	Τιμή κλεισ.	Μεταβ.
ΑΛΟΥΜΥΛ (ΚΟ)	1.924	7.25% #	ΡΕΒΟΪΛ (ΚΟ)	1.11	-4.72% α
ΝΙΟΗΑΛCO SA/ΝV (ΚΑ)	3.545	4.88% #	ΕPSILON NET (ΚΟ)	5.5	-4.51% α
ΠΛΑΣΤΙΚΑ ΘΡΑΚΗΣ (ΚΟ)	4.15	4.67% #	ΕΥΑΘ (ΚΟ)	4.22	-4.09% α
ΕΛΒΑΛΧΑΛΚΟΡ (ΚΟ)	1.428	4.39% #	ΙΚΤΙΝΟΣ ΕΛΛΑΣ (ΚΟ)	0.4825	-3.50% α
ΑΤΤΙCΑ ΣΥΜΜΕΤΟΧΩΝ (ΚΟ)	0.96	4.35% #	ΑΤΤΙCΑ BANK A.T.E. (ΚΟ)	0.0955	-3.14% α
ΑVΕ (ΚΟ)	0.588	3.52% #	ΙΝΤΡΑΚΑΤ (ΚΟ)	1.892	-2.88% α
ΕΛΤΟΝ (ΚΟ)	2.05	2.50% #	FOURLIS ΣΥΜΜΕΤΟΧΩΝ (ΚΟ)	2.905	-2.35% α
ΠΕΙΡΑΙΩΣ FINANCIAL HOLD (ΚΟ)	1.129	2.45% #	ΑΛΡΗΑ ΥΠΗΡΕΣΙΩΝ ΣΥΜΜ (ΚΟ)	0.8912	-1.98% α
ΑΕΡΟΠΟΡΙΑ ΑΙΓΑΙΟΥ (ΚΟ)	5.04	1.92% #	ΜΥΤΙΛΗΝΑΙΟΣ (ΚΟ)	14.57	-1.82% α
CENERGY HOLDINGS (ΚΑ)	2.81	1.81% #	ΤΕΡΝΑ ΕΝΕΡΓΕΙΑΚΗ (ΚΟ)	16.7	-1.77% α

Μετοχές με τη μεγαλύτερη Αξία Συναλλαγών	Αξία (χιλ. €)	Μεταβ.	Μετοχές με το μεγαλύτερο Όγκο Συναλλαγών	Όγκος	Μεταβ.
ΕΘΝΙΚΗ ΤΡΑΠΕΖΑ (ΚΟ)	8,182.28	-0.62% α	ΑΛΡΗΑ ΥΠΗΡΕΣΙΩΝ ΣΥΜΜ (ΚΟ)	5,656,352	-1.98% α
JUMBO (ΚΟ)	8,052.57	-1.60% α	ΕΥΡΟΒΑΝΚ HOLDINGS (ΚΟ)	5,325,809	-1.60% α
ΟΤΕ (ΚΟ)	5,983.12	-1.27% α	ΕΘΝΙΚΗ ΤΡΑΠΕΖΑ (ΚΟ)	2,543,528	-0.62% α
ΑΛΡΗΑ ΥΠΗΡΕΣΙΩΝ ΣΥΜΜ (ΚΟ)	5,053.46	-1.98% α	ΠΕΙΡΑΙΩΣ FINANCIAL HOLD (ΚΟ)	1,829,758	2.45% #
ΕΥΡΟΒΑΝΚ HOLDINGS (ΚΟ)	4,758.90	-1.60% α	JUMBO (ΚΟ)	591,950	-1.60% α
ΜΥΤΙΛΗΝΑΙΟΣ (ΚΟ)	4,418.24	-1.82% α	ΟΤΕ (ΚΟ)	380,735	-1.27% α
ΟΠΑΠ (ΚΟ)	4,132.94	-0.30% α	ΔΕΗ (ΚΟ)	373,250	0.85% #
ΜΟΤΟΡ ΟΪΛ (ΚΟ)	2,723.98	-0.42% α	ΟΠΑΠ (ΚΟ)	312,190	-0.30% α
ΤΕΡΝΑ ΕΝΕΡΓΕΙΑΚΗ (ΚΟ)	2,640.13	-1.77% α	ΜΥΤΙΛΗΝΑΙΟΣ (ΚΟ)	303,265	-1.82% α
ΠΕΙΡΑΙΩΣ FINANCIAL HOLD (ΚΟ)	2,034.76	2.45% #	ΕΛΒΑΛΧΑΛΚΟΡ (ΚΟ)	218,858	4.39% #

Σημείωση: Απεικονίζονται οι Μετοχές που δεν ανήκουν στην Κατηγορία Επιτήρησης και πραγματοποιήσαν κατά τη διάρκεια της συνεδρίασης Αξία Συναλλαγών μεγαλύτερη από 10,000 Ευρώ.

**Αναλυτικά Στοιχεία Συναλλαγών Αγοράς Παραγώγων**

	Αριθμός Πράξεων	Όγκος	Ανοικτές θέσεις
<b>Σ.Μ.Ε. σε Δείκτες</b>	392	2,545	4,063
FTSE/X.A. Τράπεζες	0	0	0
FTSE/X.A. Large Cap	392	2,545	4,063
<b>Σ.Μ.Ε. σε Μετοχές</b>	3,247	145,363	266,778
ΑΔΜΗΕ ΣΥΜΜΕΤΟΧΩΝ Α.Ε. (ΚΟ)	81	5,142	5,414
ΑΛΡΗΑ ΥΠΗΡΕΣΙΩΝ ΣΥΜΜ (ΚΟ)	568	58,933	76,097
COCA-COLA HBC AG (ΚΟ)	20	86	543
CENERGY HOLDINGS (ΚΑ)	65	3,392	6,623
ΕΛΛΑΚΤΩΡ (ΚΟ)	7	55	647
EUROBANK HOLDINGS (ΚΟ)	222	10,693	16,481
ΕΥΔΑΠ (ΚΟ)	2	8	167
FOURLIS ΣΥΜΜΕΤΟΧΩΝ (ΚΟ)	33	1,189	1,573
ΓΕΚ ΤΕΡΝΑ (ΚΟ)	105	3,806	7,674
ΕΛΛΗΝ. ΧΡΗΜΑΤΙΣΤΗΡΙΑ-Χ.Α. (ΚΟ)	45	459	1,099
ΕΛΛΗΝΙΚΑ ΠΕΤΡΕΛΑΙΑ (ΚΟ)	57	272	1,156
INTRACOM HOLDINGS (ΚΟ)	37	2,620	3,934
JUMBO (ΚΟ)	57	408	851
LAMDA DEVELOPMENT(ΚΟ)	85	799	4,439
MARFIN INVESTMENT GROUP (ΚΟ)	18	12,246	26,741
ΜΟΤΟΡ ΟΪΛ (ΚΟ)	23	78	246
ΜΥΤΙΛΗΝΑΙΟΣ (ΚΟ)	140	1,265	3,323
ΕΘΝΙΚΗ ΤΡΑΠΕΖΑ (ΚΟ)	349	8,330	17,531
ΟΠΑΠ (ΚΟ)	30	301	998
ΟΤΕ (ΚΟ)	76	708	2,169
ΟΛΠ (ΚΟ)	26	228	786
ΠΕΙΡΑΙΩΣ FINANCIAL HOLD (ΚΟ)	339	12,639	47,506
ΔΕΗ (ΚΟ)	507	15,252	26,185
ΤΕΡΝΑ ΕΝΕΡΓΕΙΑΚΗ (ΚΟ)	115	1,259	7,203
ΤΙΤΑΝ CEMENT (ΚΑ)	95	1,704	1,133
ΒΙΟΗΑΛCO SA/NV (ΚΑ)	145	3,491	6,259
<b>Δικαιώματα σε Δείκτες</b>	12	231	1,860
FTSE/X.A. Large Cap	12	231	1,860
<b>Δικαιώματα σε Μετοχές</b>	3	15	1,240
ΑΛΡΗΑ ΥΠΗΡΕΣΙΩΝ ΣΥΜΜ (ΚΟ)	0	0	0
ΕΘΝΙΚΗ ΤΡΑΠΕΖΑ (ΚΟ)	0	0	693
ΟΠΑΠ (ΚΟ)	1	5	166
ΟΤΕ (ΚΟ)	0	0	71
ΠΕΙΡΑΙΩΣ FINANCIAL HOLD (ΚΟ)	1	5	5
ΔΕΗ (ΚΟ)	1	5	305
<b>Συνολική Δραστηριότητα</b>	3,654	148,154	273,941











Πληθος Χρεογράφων	Ονομ. Αξία	Μερίσματα [1]			Ημερ. Τελευτ. Αποκοπής Μέρισμα [2]	Αποκοπή Δικαίωμα	Σημ. Χρεόγραφα	Τιμή κλεισίματος	% μεταβ.	Προηγ. Κλείσιμο- ημ/νία	Άνοιγμα	Κατωτ Τιμή	Ανωτ Τιμή	Τελ Σταθμ Τιμή	Τελευταία ζήτηση [7]	Τελευταία προσφορά [7]	Ρ/Ε μετά φ. Χρήσιμ	Όγκος	Πράξεις	Αξία Συναλλαγών[8]	Χ.Α. Εταιρείας (χιλ. €) [3,5]	Χαμηλό έτους	Υψηλό έτους	Κλάδος [4]
		2019	2020	2021																				
<b>Κατάσταση σε Αναστολή</b>																								
5,867,311	0.300	---	---	---	11/08/2010	28/04/2017	5243	DIONIC (ΚΟ)	0.11	---	0.11	30/06/2020	---	---	---	---	---	---	---	---	645.40	0.11	0.11	50205010
66,948,210	0.300	---	---	---	22/09/2015	22/09/2015	5179	FOLLI-FOLLIE (ΚΟ)	4.8	---	4.8	24/05/2018	---	---	---	---	---	---	---	---	321,351.41	4.8	4.8	40401030
12,417,000	0.310	---	---	---	27/08/2019	28/08/2017	5233	MLS ΠΛΗΡΟΦΟΡΙΚΗ (ΚΟ)	0.57	---	0.57	12/05/2020	---	---	---	---	---	---	---	---	7,077.69	0.57	0.57	10101015
33,301,715	0.320	---	---	---	27/06/2003	08/07/2009	5241	ΑΕΓΕΚ (ΚΟ)	0.035	---	0.035	25/06/2020	---	---	---	---	---	---	---	---	1,165.56	0.035	0.035	50101010
4,737,503	0.320	---	---	---	22/06/2005	22/09/2015	5115	ΒΑΡΑΓΚΗΣ (ΚΟ)	0.11	---	0.11	02/03/2022	---	---	---	---	---	---	---	---	521.13	0.11	0.11	40202015
1,001,643	0.040	---	---	---	23/05/2005	17/08/2022	5206	Γ.Ε. ΔΗΜΗΤΡΙΟΥ (ΚΟ)	0.0125	---	0.0125	30/04/2019	---	---	---	---	---	---	---	---	12.52	0.0125	0.9625	40202020
7,085,888	1.59	---	---	---	02/07/1996	06/09/2010	5216	ΕΛΒΙΕΜΕΚ (ΚΟ)	2.6	---	2.6	30/09/2019	---	---	---	---	---	---	---	---	18,423.31	2.6	2.6	35101010
25,179,640	0.600	---	---	---	08/08/1994	19/09/2000	5191	Ι. ΜΠΟΥΤΑΡΗΣ & ΥΙΟΣ (ΚΟ)	0.026	---	0.026	01/10/2018	---	---	---	---	---	---	---	---	742.45	0.026	0.026	45101015
1,540,000	0.600	---	---	---	08/08/1994	19/09/2000	5192	Ι. ΜΠΟΥΤΑΡΗΣ & ΥΙΟΣ (ΠΟ)	0.057	---	0.057	01/10/2018	---	---	---	---	---	---	---	---	742.45	0.057	0.057	45101015
7,734,375	1.00	---	---	---	09/07/2007	07/01/2011	5266	ΛΙΒΑΝΗ ΕΚΔΟΤ. ΟΡΓ. (ΚΟ)	0.185	---	0.185	03/05/2022	---	---	---	---	---	---	---	---	1,430.86	0.136	0.2	40301030

**Σημειώσεις Χρεογράφων**

Κωδικός	Κείμενο σημείωσης
( )	- Προσαρμοσμένα Μερισίματα λόγω διανομής Δωρεάν μετοχών.
*	- Τελευταία προσαρμοσμένη τιμή κλεισίματος.
[1]	- Καθαρά μερίσματα.
[2]	- Στη στήλη "Ημερ. Αποκοπής τελευταίου δικαιώματος" αναφέρεται η Ημερομηνία εισαγωγής για Νέες Εταιρείες.
[3]	- Η Χρηματιστηριακή αξία αναφέρεται στο σύνολο των μετοχών
[4]	- Η κωδικοποίηση των Κλάδων Οικονομικής Δραστηριότητας του Χ.Α. παρουσιάζονται στο Παράρτημα Α
[5]	- Η Χρηματιστηριακή Αξία αναφέρεται στο σύνολο των κατηγοριών μετοχών (εφόσον έχουν εισαχθεί περισσότερες της μιας κατηγορίες) και δεν αναφέρεται σε επιμέρους κατηγορίες μετοχών μιας εταιρείας.
[6]	- P/E μεγαλύτερο του 100
[7]	- Τελευταία εικόνα του Βιβλίου Εντολών πριν το τέλος της συνεδρίασης
[8]	- Στην Αξία Συναλλαγών των Μετοχών περιλαμβάνονται όλοι οι τύποι Πακέτων
4750	- Μεταφορά στην Κατηγορία Επιτήρησης από 8/4/2011.
4912	- Μεταφορά στην κατηγορία Επιτήρησης από 31/7/2012.
4955	- Μεταφορά στην Επιτήρηση από 5/4/2013.
4957	- Μεταφορά στην Επιτήρηση από 5/4/2013.
4958	- Μεταφορά στην Επιτήρηση από 5/4/2013.
4959	- Μεταφορά στην Επιτήρηση από 5/4/2013.
5093	- Μεταφορά στην Κατηγορία Επιτήρησης από 8/4/2015.
5115	- Μεταφορά στην Κατηγορία Επιτήρησης από 15/04/2016.
5141	- Μεταφορά στην Κατηγορία Επιτήρησης από 10/05/2017.
5160	- Μεταφορά στην Κατηγορία Επιτήρησης από 15/04/2016.
5162	- Μεταφορά στην Κατηγορία Επιτήρησης από 21/12/2009.
5165	- Μεταφορά στην Κατηγορία Επιτήρησης από 15/02/2018.
5179	- Αναστολή διαπραγμάτευσης από 25/05/2018.
5191	- Αναστολή διαπραγμάτευσης από 02/10/2018.
5192	- Αναστολή διαπραγμάτευσης από 02/10/2018.
5193	- Μεταφορά στην κατηγορία Επιτήρησης από 25/10/2018.
5194	- Μεταφορά στην κατηγορία Επιτήρησης από 25/10/2018.
5197	- Μεταφορά στην κατηγορία Επιτήρησης από 07/11/2018.
5206	- Αναστολή διαπραγμάτευσης από 02/05/2019.
5216	- Αναστολή διαπραγμάτευσης από 01/10/2019.
5232	- Μεταφορά στην Κατηγορία Επιτήρησης από 08/04/2011.
5233	- Αναστολή διαπραγμάτευσης από 13/05/2020.
5241	- Αναστολή διαπραγμάτευσης από 26/06/2020
5243	- Αναστολή διαπραγμάτευσης από 01/07/2020.
5245	- Μεταφορά στη Κατηγορία Επιτήρησης από 09/07/2020.
5248	- Μεταφορά στην κατηγορία Επιτήρησης από 06/09/2011.
5253	- Μεταφορά στην Επιτήρηση από 14/5/2021.
5266	- Αναστολή διαπραγμάτευσης από 04/05/2022.

**Στοιχεία Συναλλαγών Πακέτων**

Χρεόγραφο	Όγκος πακέτου	Τιμή πακέτου	Αξία πακέτου	Ωρα έγκρισης	Σημείωση
ΕΘΝΙΚΗ ΤΡΑΠΕΖΑ (ΚΟ)	100,000	3.20	320,000.00	11:33:57	20
ΕΘΝΙΚΗ ΤΡΑΠΕΖΑ (ΚΟ)	184,490	3.20	590,368.00	11:42:31	20
EUROBANK HOLDINGS (ΚΟ)	650,000	0.897	582,790.00	11:56:15	20
JUMBO (ΚΟ)	100,000	13.73	1,373,000.00	12:03:29	20
ΕΘΝΙΚΗ ΤΡΑΠΕΖΑ (ΚΟ)	120,000	3.22	386,040.00	12:09:27	20
ΟΠΑΠ (ΚΟ)	30,000	13.28	398,400.00	12:19:20	20
ΚΡΙ - ΚΡΙ (ΚΟ)	50,000	5.46	273,000.00	13:41:23	20
ΕΘΝΙΚΗ ΤΡΑΠΕΖΑ (ΚΟ)	150,000	3.23	484,500.00	15:07:56	20
ΤΕΡΝΑ ΕΝΕΡΓΕΙΑΚΗ (ΚΟ)	78	17.32	1,350.96	16:59:28	18
ΜΟΤΟΡ ΟΪΛ (ΚΟ)	18,994	16.70	317,199.80	17:12:26	20
JUMBO (ΚΟ)	56,563	13.57	767,559.91	17:13:46	20
ΕΥΔΑΠ (ΚΟ)	15,000	7.67	115,050.00	17:14:55	20

**Σημειώσεις πακέτων**

- 9 - Μέθοδος 6-1 / Ειδική Χρέωση
- 10 - Μέθοδος 6-1 / Ειδική Χρέωση, Αυθημερόν Διακανονισμός
- 14 - Μέθοδος 6-3 / Πακέτο Αποκατάστασης, Ατελής αγορά και Πώληση
- 18 - Μέθοδος 6-2 / SPOT 1
- 19 - Μέθοδος 6-2 / SPOT 2
- 20 - Μέθοδος 6-1 και Μέθοδος 6-1 Αυθημερόν Διακανονισμός
- 21 - Άλλη Προσυμφωνημένη

**Στοιχεία Συναλλαγών Δικαιωμάτων**

Ημερ. αποκοπής	Έναρξη εξάσκησης	Λήξη εξάσκησης	Λήξη διαπραγμάτευσης	Δικαιώματα	Κατωτ Τιμή	Ανωτ Τιμή	Τιμή κλεισ.	Τελευταία ζήτηση	Τελευταία προσφορά	Όγκος	Πράξεις	Αξία Συναλλαγών
----------------	------------------	----------------	----------------------	------------	------------	-----------	-------------	------------------	--------------------	-------	---------	-----------------

**Δεν υπάρχουν Συναλλαγές Δικαιωμάτων.**



## Στοιχεία Συναλλαγών Εκποιήσεων

Χρεόγραφα	Τύπος Χρεογράφου	Όγκος Συναλλαγών	Αριθμός Πράξεων	Αξία Συναλλαγών	Σημείωση
-----------	------------------	------------------	-----------------	-----------------	----------

Δεν πραγματοποιήθηκαν Εκποιήσεις Μετοχών.

## Σημειώσεις Εκποιήσεων

- 1 - Δημόσιος Ανοικτός Πλειστηριασμός
- 2 - Εκποίηση Ενσώματων Ονομαστικών Μετοχών
- 3 - Εκποίηση Αδιάθετων Κλασματικών Υπολοίπων

**Στοιχεία Ενεργητικού Διαπραγματεύσιμων Αμοιβαίων Κεφαλαίων (Δ.Α.Κ.)**

	Ημερομηνία συναλλαγών	Δημιουργία / Εξαγορά	Αριθ. Μερ. (T-1)	Νέα Μερ. (T-1)	Εξαγορασθ. Μερ. (T-1)	Μερίδια (T) [1]	Αξία Ενεργητικού [2]	Καθαρή Τιμή	Μέρισμα /Μερίδιο	Ημερ. Αποκοπής
ALPHA ETF FTSE Athex Large Cap	14/09/2022	5,000	906,928	---	---	906,928	18,334,010.00	20.2155	0.52	01/07/2022

**Σημειώσεις Δ.Α.Κ.**

[1] - Αριθμ. μεριδίων (T) = Αριθμ. μεριδίων (T-1) + Νεοεκδιθέντα μερίδια (T-1) - Εξαγορασθέντα μερίδια (T-1)

[2] - Περιλαμβάνονται και τα μερίδια που δημιουργήθηκαν / εξαγοράσθηκαν την ημέρα T-1.

Περιγραφή	Στοιχεία
Όνομασία Δ.Α.Κ.	ALPHA ETF FTSE Athex Large Cap
Σύμβολο Δ.Α.Κ. (GR)	<b>ΑΔΑΚ</b>
Σύμβολο Δ.Α.Κ. (EN)	AETF
ISIN Δ.Α.Κ.	GRF000153004
Κατηγορία Διαπραγμάτευσης	Διαπραγματεύσιμα Αμοιβαία Κεφάλαια (Δ.Α.Κ.)
Τύπος Δ.Α.Κ.	Μετοχών
Τρόπος διαχείρισης	Παθητικός
Επενδυτική Στρατηγική	Σκοπός της επενδυτικής πολιτικής του Αμοιβαίου Κεφαλαίου είναι η αναπαραγωγή της αποδόσεως του Δείκτη FTSE/X.A. Large Cap του Χρηματιστηρίου Αθηνών σε όρους Ευρώ, ακολουθώντας πλήρως και πανομοιότυπες τη σύνθεση του υποκείμενου Δείκτη.
Εκδότης	ΑΛΦΑ ASSET MANAGEMENT Α.Ε.Δ.Α.Κ.
Εταιρεία Διαχείρισης	ΑΛΦΑ ASSET MANAGEMENT Α.Ε.Δ.Α.Κ.
Ειδικοί Διαπραγματευτές	ΑΛΦΑ FINANCE Α.Χ.Ε.Π.Ε.Υ. , ΕΘΝΙΚΗ ΧΡΗΜΑΤΙΣΤΗΡΙΑΚΗ Α.Χ.Ε.Π.Ε.Υ.
Θεματοφύλακας	ΑΛΦΑ ΤΡΑΠΕΖΑ Α.Ε.
Σύμβολο Δείκτη (GR)	FTSE
Σύμβολο Δείκτη (EN)	FTSE
Όνομασία Δείκτη	FTSE/X.A. Large Cap
ISIN Δείκτη	GRI99201A006
Κλάσμα Δείκτη [1]	1/100
Αρχική Τιμή Μεριδίου	21.76
Συνολικός Αριθμός Μεριδίων [2]	906,928
Ημερομηνία πρώτης Έκδοσης	14/01/2008
Ημερομηνία έναρξης Διαπραγμάτευσης	24/01/2008
Νόμισμα Διαπραγμάτευσης	ΕΥΡΩ
Νόμισμα Ενεργητικού	ΕΥΡΩ
Αρχική Αξία Ενεργητικού [3]	3,000,000.00
Αριθμ. Μεριδίων για Δημιουργία-Εξαγορά [4]	5,000
Αμοιβή Διαχείρισης	0.375

**Σημειώσεις Δ.Α.Κ.**

[1] - Το κλάσμα της τιμής του δείκτη που αποτελεί η τιμή της πρώτης έκδοσης

[2] - Ο αριθμός μεριδίων που διαπραγματεύθηκαν στο Χρηματιστήριο την ημέρα T


[3] - Η αξία του ενεργητικού κατά την έκδοση

[4] - Ο αριθμός μεριδίων που απαιτείται κατά τη διαδικασία δημιουργίας εξαγοράς

14/09/2022

# Ανακοινώσεις

Η.Δ.Τ.



## **ΑΝΑΚΟΙΝΩΣΕΙΣ**

### **ΕΤΑΙΡΙΚΕΣ ΠΡΑΞΕΙΣ**

#### **EUROBANK ERGASIAS ΥΠΗΡΕΣΙΩΝ ΚΑΙ ΣΥΜΜΕΤΟΧΩΝ Α.Ε.**

Από 14/09/2022, εισάγονται προς διαπραγμάτευση στο Χρηματιστήριο Αθηνών οι 1.515.656 νέες (ΚΟ) μετοχές της εταιρίας «EUROBANK ERGASIAS ΥΠΗΡΕΣΙΩΝ ΚΑΙ ΣΥΜΜΕΤΟΧΩΝ Α.Ε.» (GRS323003012), που προέκυψαν από την πρόσφατη αύξηση του μετοχικού κεφαλαίου λόγω άσκησης δικαιωμάτων προαίρεσης αγοράς μετοχών, από 112 στελέχη της εταιρίας, με τιμή διάθεσης μετοχής €0,23. Από την ίδια ημερομηνία, το νέο σύνολο εισηγμένων μετοχών της εταιρίας που είναι διαπραγματεύσιμες στο Χρηματιστήριο Αθηνών ανέρχεται σε 3.710.677.508 (ΚΟ) μετοχές.

#### **TRASTOR Α.Ε.Ε. ΑΚΙΝΗΤΗΣ ΠΕΡΙΟΥΣΙΑΣ**

Από 14/09/2022, εισάγονται προς διαπραγμάτευση στο Χρηματιστήριο Αθηνών οι 804.897 νέες (ΚΟ) μετοχές της εταιρίας «TRASTOR Α.Ε.Ε. ΑΚΙΝΗΤΗΣ ΠΕΡΙΟΥΣΙΑΣ» (GRS487003006), που προέκυψαν λόγω κεφαλαιοποίησης διανεμητού αποθεματικού βραχυπρόθεσμου και μακροπρόθεσμου προγράμματος παροχής κινήτρων σε μετοχές. Από την ίδια ημερομηνία, το νέο σύνολο εισηγμένων μετοχών της εταιρίας στο Χρηματιστήριο Αθηνών ανέρχεται σε 151.532.467 (ΚΟ) μετοχές.

#### **ΕΛΛΗΝΙΚΟ ΔΗΜΟΣΙΟ**

Η ημερομηνία 13/09/2022 ορίζεται ως η τελευταία ημέρα διαπραγμάτευσης για το Ομόλογο Ελληνικού Δημοσίου, έκδοσης 16/09/2021 (ετήσιας διάρκειας) με κωδικό ISIN GR0506002501 και διαγράφεται από το Ο.Α.Σ.Η.Σ.

**ΓΝΩΣΤΟΠΟΙΗΣΕΙΣ ΕΤΑΙΡΕΙΩΝ**

**From:** ΑΛΟΥΜΥΛ Α.Ε.  
**Posted At:** 13 September 2022 17:36  
**Conversation:** ΑΝΑΚΟΙΝΩΣΗ ΠΕΡΙ ΣΧΟΛΙΑΣΜΟΥ ΟΙΚΟΝΟΜΙΚΩΝ  
ΚΑΤΑΣΤΑΣΕΩΝ/ ΕΚΘΕΣΕΩΝ  
**Posted To:** DOLAnnouncements2  
  
**Subject:** ΑΝΑΚΟΙΝΩΣΗ ΠΕΡΙ ΣΧΟΛΙΑΣΜΟΥ ΟΙΚΟΝΟΜΙΚΩΝ  
ΚΑΤΑΣΤΑΣΕΩΝ/ ΕΚΘΕΣΕΩΝ

ΔΕΙΤΕ ΤΟ ΣΥΝΗΜΜΕΝΟ

[ΑΝΑΚΟΙΝΩΣΗ](#)

**From:** ΕΛΒΑΛΧΑΛΚΟΡ Ε.Β. ΧΑΛΚΟΥ & ΑΛΟΥΜΙΝΙΟΥ Α.Ε.  
**Posted At:** 13 September 2022 18:54  
**Conversation:** ΔΕΛΤΙΟ ΤΥΠΟΥ ΟΙΚΟΝΟΜΙΚΟΥ ΑΠΟΤΕΛΕΣΜΑΤΟΣ Α'  
ΕΞΑΜΗΝΟΥ 2022  
**Posted To:** DOLAnnouncements2  
  
**Subject:** ΔΕΛΤΙΟ ΤΥΠΟΥ ΟΙΚΟΝΟΜΙΚΟΥ ΑΠΟΤΕΛΕΣΜΑΤΟΣ Α'  
ΕΞΑΜΗΝΟΥ 2022

Δείτε το Δελτίο Τύπου.

[20220913PressReleaseEL](#)

**From:** VIOHALCO SA/NV  
**Posted At:** 13 September 2022 19:03  
**Conversation:** Οικονομικά αποτελέσματα Α' εξαμήνου 2022 της ElvalHalcor, θυγατρικής της Viohalco  
**Posted To:** DOLAnnouncements2  
  
**Subject:** Οικονομικά αποτελέσματα Α' εξαμήνου 2022 της ElvalHalcor, θυγατρικής της Viohalco

[Οικονομικά αποτελέσματα Α&αρος; εξαμήνου 2022 της ElvalHalcor, θυγατρικής της Viohalco](#)



**From:** ΕΛΒΑΛΧΑΛΚΟΡ Ε.Β. ΧΑΛΚΟΥ & ΑΛΟΥΜΙΝΙΟΥ Α.Ε.  
**Posted At:** 13 September 2022 19:17  
**Conversation:** ΑΝΑΚΟΙΝΩΣΗ ΓΙΑ ΕΝΗΜΕΡΩΣΗ ΕΠΙ ΤΩΝ ΑΠΟΤΕΛΕΣΜΑΤΩΝ Α'  
ΕΞΑΜΗΝΟΥ 2022  
**Posted To:** DOLAnnouncements2  
  
**Subject:** ΑΝΑΚΟΙΝΩΣΗ ΓΙΑ ΕΝΗΜΕΡΩΣΗ ΕΠΙ ΤΩΝ ΑΠΟΤΕΛΕΣΜΑΤΩΝ Α'  
ΕΞΑΜΗΝΟΥ 2022

Δείτε την συνημμένη ανακοίνωση.

[20220913AnnResH1GR](#)

**From:** ΠΛΑΣΤΙΚΑ ΘΡΑΚΗΣ ΕΤΑΙΡΙΑ ΣΥΜΜΕΤΟΧΩΝ Α.Ε.Ε.  
**Posted At:** 13 September 2022 20:07  
**Conversation:** Ημερομηνία Δημοσίευσης Οικονομικών Αποτελεσμάτων Α' Εξαμήνου 2022  
**Posted To:** DOLAnnouncements2  
  
**Subject:** Ημερομηνία Δημοσίευσης Οικονομικών Αποτελεσμάτων Α' Εξαμήνου 2022

**Ημερομηνία Δημοσίευσης Οικονομικών Αποτελεσμάτων Α' Εξαμήνου 2022**

[Ημερομηνία Δημοσίευσης Οικονομικών Αποτελεσμάτων Α' Εξαμήνου 2022](#)

**From:** ΜΟΤΟΡ ΟΪΛ Α.Ε.  
**Posted At:** 14 September 2022 09:34  
**Conversation:** Τρίτη Περίοδος Εκτοκισμού Κοινού Ομολογιακού Δανείου ΜΟΤΟΡ ΟΙΛ (ΕΛΛΑΣ) Α.Ε.  
**Posted To:** DOLAnnouncements2  
**Subject:** Τρίτη Περίοδος Εκτοκισμού Κοινού Ομολογιακού Δανείου ΜΟΤΟΡ ΟΙΛ (ΕΛΛΑΣ) Α.Ε.

Η ΜΟΤΟΡ ΟΙΛ (ΕΛΛΑΣ) ΔΙΥΛΙΣΤΗΡΙΑ ΚΟΡΙΝΘΟΥ Α.Ε. (εφεξής «η Εταιρεία») ανακοινώνει ότι σύμφωνα με τους όρους του από 23.03.2021 Κοινού Ομολογιακού Δανείου εκδόσεως της Εταιρείας (εφεξής «το ΚΟΔ»), η ημερομηνία προσδιορισμού (record date) των δικαιούχων τόκου του ΚΟΔ για την τρίτη Περίοδο Εκτοκισμού, ήτοι από 23.03.2022 έως 23.09.2022, είναι η Πέμπτη 22 Σεπτεμβρίου 2022.

Από την Τετάρτη 21 Σεπτεμβρίου 2022 (ex-coupon date) οι ομολογίες της Εταιρείας θα είναι διαπραγματεύσιμες στο Χρηματιστήριο Αθηνών χωρίς το δικαίωμα είσπραξης του τρίτου τοκομεριδίου.

Το μικτό ποσό των οφειλόμενων τόκων για την τρίτη Περίοδο Εκτοκισμού ανέρχεται στο ποσό των 1.942.222,22 Ευρώ, ήτοι ποσό 9,7111111111 Ευρώ ανά ομολογία ονομαστικής αξίας 1.000 Ευρώ, το οποίο έχει υπολογισθεί με επιτόκιο 1,90% ετησίως (προ φόρων), με βάση έτος 360 ημερών και του πραγματικού αριθμού ημερών (ACT/360) και αντιστοιχεί σε 200.000 ομολογίες που τελούν σήμερα υπό διαπραγμάτευση στην οργανωμένη αγορά του Χρηματιστηρίου Αθηνών.

Η καταβολή των οφειλόμενων τόκων προς τους δικαιούχους Ομολογιούχους (εφεξής οι «Ομολογιούχοι») θα πραγματοποιηθεί μέσω της «ΕΛΛΗΝΙΚΟ ΚΕΝΤΡΙΚΟ ΑΠΟΘΕΤΗΡΙΟ ΤΙΤΛΩΝ Α.Ε.» (ATHEXCSD) την Παρασκευή 23 Σεπτεμβρίου 2022 ως ακολούθως:

1. Μέσω των Χειριστών των Ομολογιούχων στο Σ.Α.Τ. (Τράπεζες, και Χρηματιστηριακές εταιρείες), για τους Ομολογιούχους οι οποίοι έχουν εξουσιοδοτήσει τους Χειριστές τους για την είσπραξη των οφειλόμενων τόκων, σύμφωνα με τα ισχύοντα στον Κανονισμό Λειτουργίας της ATHEXCSD.
2. Ειδικά στις περιπτώσεις πληρωμής τοκομεριδίων σε κληρονόμους θανόντων Ομολογιούχων, των οποίων οι τίτλοι τηρούνται στον Ειδικό Λογαριασμό της Μεριδας τους στο Σ.Α.Τ. υπό το χειρισμό της ATHEXCSD, η καταβολή των οφειλόμενων τόκων στους νόμιμους κληρονόμους θα πραγματοποιείται α) μέσω της ATHEXCSD εντός ενός (1) έτους από την ημερομηνία πληρωμής τοκομεριδίου στα γραφεία του Διαχειριστή Πληρωμών επί της Λεωφόρου Αθηνών 110, στην Αθήνα, καθημερινά τις εργάσιμες ημέρες από τις 09:00 έως τις 16:00, ή σε τραπεζικό λογαριασμό που θα υποδεικνύουν οι κληρονόμοι θανόντων

Ομολογιούχων στον Διαχειριστή Πληρωμών, με έγγραφο αίτημά τους), και β) μέσω χρηματικής παρακαταθήκης στο Ταμείο Παρακαταθηκών και Δανείων (ΤΠΔ) μετά την παρέλευση ενός (1) έτους η οποία θα συστήνεται από την ATHEXCSD. Όλα τα κάθε είδους έξοδα της σύστασης (ενδεικτικά, και όχι περιοριστικά, δικαίωμα και τέλος του ΤΠΔ, κλπ.) βαρύνουν τους δικαιούχους.

Διευκρινίζεται ότι σύμφωνα με την ισχύουσα νομοθεσία το δικαίωμα είσπραξης τόκων παραγράφεται μετά την παρέλευση πενταετίας από το τέλος του έτους στο οποίο γεννήθηκε η απαίτηση (ήτοι για τους τόκους της παραπάνω τρίτης περιόδου εκτοκισμού μέχρι 31-12-2027) και ότι μετά την κατά τα ανωτέρω παραγραφή τους τα τυχόν μη εισπραχθέντα ποσά περιέρχονται οριστικά στο Ελληνικό Δημόσιο.

Μαρούσι, 14 Σεπτεμβρίου 2022

**From:** ΙΚΤΙΝΟΣ ΕΛΛΑΣ Α.Ε.  
**Posted At:** 14 September 2022 09:35  
**Conversation:** ΑΝΑΚΟΙΝΩΣΗ ΡΥΘΜΙΖΟΜΕΝΗΣ ΠΛΗΡΟΦΟΡΙΑΣ ΤΟΥ Ν.  
3556/2007: Γνωστοποίηση συναλλαγών  
**Posted To:** DOLAnnouncements2  
  
**Subject:** ΑΝΑΚΟΙΝΩΣΗ ΡΥΘΜΙΖΟΜΕΝΗΣ ΠΛΗΡΟΦΟΡΙΑΣ ΤΟΥ Ν.  
3556/2007: Γνωστοποίηση συναλλαγών

Η εταιρία ΙΚΤΙΝΟΣ ΕΛΛΑΣ ΑΕ, γνωστοποιεί σύμφωνα με το άρθρο 21 του Ν. 3556/2007 καθώς και του άρθρου 19 του Κανονισμού (ΕΕ) 596/2014 του Ευρωπαϊκού Κοινοβουλίου και σε συνέχεια σχετικής γνωστοποίησης που υπεβλήθη προς αυτή, η μέτοχος και Μέλος του Διοικητικού Συμβουλίου της εταιρίας κα. Λυδία Χαϊδά , στις 13-9-2022, προέβη σε αγορά 2.000 μετοχών της εταιρίας ΙΚΤΙΝΟΣ ΕΛΛΑΣ Α.Ε. συνολικής αξίας 1.000 ευρώ.

**From:** ΜΟΤΟΡ ΟΪΛ Α.Ε.  
**Posted At:** 14 September 2022 09:39  
**Conversation:** Παρέλευση πενταετίας για την είσπραξη του μερίσματος χρήσης 2016  
**Posted To:** DOLAnnouncements2  
**Subject:** Παρέλευση πενταετίας για την είσπραξη του μερίσματος χρήσης 2016

Η ΜΟΤΟΡ ΟΙΛ (ΕΛΛΑΣ) ΔΙΥΛΙΣΤΗΡΙΑ ΚΟΡΙΝΘΟΥ Α.Ε. ανακοινώνει ότι η πενταετής προθεσμία για την είσπραξη του μερίσματος της εταιρικής χρήσης 2016 εκπνέει στις 31 Δεκεμβρίου 2022. Οι μέτοχοι της Εταιρείας που δικαιούνται το μέρισμα της χρήσης 2016, και οι οποίοι για οιοδήποτε λόγο δεν το έχουν εισπράξει, δύνανται να εξυπηρετηθούν από το Τμήμα Εξυπηρέτησης Μετόχων (Ηρώδου Αττικού 12<sup>Α</sup>, 151 24 Μαρούσι, αρμόδιοι οι κ.κ. Ιωάννης Δημάκης και Συμεών Λυμπεράκης με τηλέφωνα 210-809 4194 και 210-809 4204 αντίστοιχα). Μετά την 31<sup>η</sup> Δεκεμβρίου 2022 τα μη εισπραχθέντα μερίσματα θα παραγραφούν υπέρ του Ελληνικού Δημοσίου.

Μαρούσι, 14 Σεπτεμβρίου 2022

From: ΕΛΛΗΝΙΚΑ ΧΡΗΜΑΤΙΣΤΗΡΙΑ Α.Ε.  
Posted At: 14 September 2022 09:44  
Conversation: Αγορές ιδίων μετοχών  
Posted To: DOLAnnouncements2  
  
Subject: Αγορές ιδίων μετοχών

Η Εταιρία Ελληνικά Χρηματιστήρια-Χρηματιστήριο Αθηνών Α.Ε. Συμμετοχών (ATHEX) ανακοινώνει ότι, σε εφαρμογή της από 31.05.2021 απόφασης της Τακτικής Γενικής Συνέλευσης των μετόχων, πραγματοποίησε τις ακόλουθες αγορές ιδίων μετοχών, σε συμμόρφωση με τους εφαρμοστέους νόμους και κανονισμούς που ισχύουν για τα προγράμματα αγοράς ιδίων μετοχών:

Ημερομηνία	Αριθμός μετοχών	Συνολική αξία (EUR)	Μέση τιμή (EUR)
12.09.2022	20.505	63.844,18	3,1136
13.09.2022	19.200	59.977,74	3,1238

Οι αγορές πραγματοποιήθηκαν μέσω του μέλους του Χρηματιστηρίου Αθηνών ΕΘΝΙΚΗ ΧΡΗΜΑΤΙΣΤΗΡΙΑΚΗ.

Μετά τις ανωτέρω συναλλαγές, η ATHEX διαθέτει άμεσα 1.908.539 μετοχές, οι οποίες αντιστοιχούν σε 3,163% των δικαιωμάτων ψήφου της Εταιρείας.

*Η ανακοίνωση εκδίδεται σύμφωνα με τον Κανονισμό (ΕΕ) αριθ. 596/2014 του Ευρωπαϊκού Κοινοβουλίου και του Συμβουλίου της 16<sup>ης</sup> Απριλίου 2014 και τον κατ' εξουσιοδότηση Κανονισμό (ΕΕ) 2016/1052 της Επιτροπής της 8<sup>ης</sup> Μαρτίου 2016.*

**From:** ΜΥΤΙΛΗΝΑΙΟΣ Α.Ε.  
**Posted At:** 14 September 2022 10:06  
**Conversation:** Υβριδοποίηση Ιερών Μονών του Αγίου Όρους Σημαντική εξοικονόμηση μέσω της «πράσινης» ενέργειας  
**Posted To:** DOLAnnouncements2  
**Subject:** Υβριδοποίηση Ιερών Μονών του Αγίου Όρους Σημαντική εξοικονόμηση μέσω της «πράσινης» ενέργειας

Δείτε παρακάτω:

[Υβριδοποίηση Ιερών Μονών του Αγίου Όρους Σημαντική εξοικονόμηση μέσω της «πράσινης» ενέργειας](#)



From: ΜΥΤΙΛΗΝΑΙΟΣ Α.Ε.  
Posted At: 14 September 2022 10:07  
Conversation: Απόκτηση Ιδίων Μετοχών  
Posted To: DOLAnnouncements2  
  
Subject: Απόκτηση Ιδίων Μετοχών

Δείτε παρακάτω:

[Απόκτηση Ιδίων Μετοχών](#)

**From:** Γ.Ε. ΔΗΜΗΤΡΙΟΥ Α.Ε.Ε.  
**Posted At:** 14 September 2022 10:14  
**Conversation:** ΑΝΑΚΟΙΝΩΣΗ σύμφωνα με την παρ. 5 του άρθρου 9 του Ν. 3556/2007  
**Posted To:** DOLAnnouncements2  
**Subject:** ΑΝΑΚΟΙΝΩΣΗ σύμφωνα με την παρ. 5 του άρθρου 9 του Ν. 3556/2007

*Η εταιρεία «Γ.Ε. Δημητρίου Α.Ε.Ε.» (στο εξής η «Εταιρεία») γνωστοποιεί στο επενδυτικό κοινό σύμφωνα με την παρ. 5 του άρθρου 9 του Ν. 3556/2007, ότι κατόπιν ολοκλήρωσης των εταιρικών πράξεων που αποφασίστηκαν από την 18.07.2022 Γενική Συνέλευση των Μετόχων της Εταιρείας, σήμερα το μετοχικό κεφάλαιο της Εταιρείας ανέρχεται στο συνολικό ποσό των πέντε εκατομμυρίων σαράντα χιλιάδων εξήντα πέντε Ευρώ και εβδομήντα δύο λεπτών (€ 5.040.065,72), διαφρούμενο σε εκατόν είκοσι έξι εκατομμύρια χίλιες εξακόσιες σαράντα τρεις (126.001.643) κοινές ονομαστικές μετοχές ονομαστικής αξίας τεσσάρων λεπτών του Ευρώ (€ 0,04) εκάστη, εκ των οποίων η κάθε μία παρέχει μία (1) ψήφο. Από τις ανωτέρω μετοχές:*

*- Εισηγμένες στο χρηματιστήριο Αθηνών είναι μετοχές που αντιστοιχούν συνολικά στο ποσό των συνολικά σαράντα χιλιάδων εξήντα πέντε Ευρώ και εβδομήντα δύο λεπτών (€ 40.065,72), ήτοι ένα εκατομμύριο χίλιες εξακόσιες σαράντα τρεις (1.001.643) κοινές μετοχές, ονομαστικής αξίας τεσσάρων λεπτών του Ευρώ (€ 0,04) εκάστη, κάθε μία εκ των οποίων παρέχει μία (1) ψήφο.*

*- Μη εισηγμένες στο χρηματιστήριο Αθηνών είναι μετοχές που αντιστοιχούν συνολικά στο ποσό των πέντε εκατομμυρίων ευρώ (€ 5.000.000,00), ήτοι σε ένα εκατομμύριο (1.000.000) κοινές μετοχές, ονομαστικής αξίας τεσσάρων λεπτών του Ευρώ (€ 0,04) εκάστη, κάθε μία εκ των οποίων παρέχει μία (1) ψήφο.*

**From:** ΕΛ. Δ. ΜΟΥΖΑΚΗΣ Α.Ε.Β.Ε.Μ. & Ε.  
**Posted At:** 14 September 2022 10:17  
**Conversation:** ΑΝΑΚΟΙΝΩΣΗ ΡΥΘΜΙΖΟΜΕΝΗΣ ΠΛΗΡΟΦΟΡΙΑΣ ΤΟΥ Ν.  
3556/2007: Γνωστοποίηση για μεταβολή ποσοστού μετόχων  
σε επίπεδο δικαιωμάτων ψήφου (Ορθή Επανάληψη)  
**Posted To:** DOLAnnouncements2  
**Subject:** ΑΝΑΚΟΙΝΩΣΗ ΡΥΘΜΙΖΟΜΕΝΗΣ ΠΛΗΡΟΦΟΡΙΑΣ ΤΟΥ Ν.  
3556/2007: Γνωστοποίηση για μεταβολή ποσοστού μετόχων  
σε επίπεδο δικαιωμάτων ψήφου (Ορθή Επανάληψη)

ΑΝΑΚΟΙΝΩΣΗ ΡΥΘΜΙΖΟΜΕΝΗΣ ΠΛΗΡΟΦΟΡΙΑΣ ΤΟΥ Ν. 3556/2007: Γνωστοποίηση  
για μεταβολή ποσοστού μετόχων σε επίπεδο δικαιωμάτων ψήφου

[ΑΝΑΚΟΙΝΩΣΗ ΡΥΘΜΙΖΟΜΕΝΗΣ ΠΛΗΡΟΦΟΡΙΑΣ Ν.3556/2007](#)

From: ALPHA TRUST ΑΝΔΡΟΜΕΔΑ Α.Ε.Ε.Χ.  
Posted At: 14 September 2022 10:18  
Conversation: ΓΝΩΣΤΟΠΟΙΗΣΗ ΓΙΑ ΤΗΝ ΑΓΟΡΑ ΙΔΙΩΝ ΜΕΤΟΧΩΝ  
Posted To: DOLAnnouncements2  
  
Subject: ΓΝΩΣΤΟΠΟΙΗΣΗ ΓΙΑ ΤΗΝ ΑΓΟΡΑ ΙΔΙΩΝ ΜΕΤΟΧΩΝ

Ως συνημμένο

[ΑΓΟΡΑ ΙΔΙΩΝ ΜΕΤΟΧΩΝ 13.09.22](#)

From: Γ.Ε. ΔΗΜΗΤΡΙΟΥ Α.Ε.Ε.  
Posted At: 14 September 2022 11:07  
Conversation: ΑΝΑΚΟΙΝΩΣΗ σύμφωνα με την παρ. 5 του άρθρου 9 του Ν. 3556/2007 (Ορθή Επανάληψη)  
Posted To: DOLAnnouncements2  
Subject: ΑΝΑΚΟΙΝΩΣΗ σύμφωνα με την παρ. 5 του άρθρου 9 του Ν. 3556/2007 (Ορθή Επανάληψη)

*Η εταιρεία «Γ.Ε. Δημητρίου Α.Ε.Ε». (στο εξής η «Εταιρεία») γνωστοποιεί στο επενδυτικό κοινό σύμφωνα με την παρ. 5 του άρθρου 9 του Ν. 3556/2007, ότι κατόπιν ολοκλήρωσης των εταιρικών πράξεων που αποφασίστηκαν από την 18.07.2022 Γενική Συνέλευση των Μετόχων της Εταιρείας, σήμερα το μετοχικό κεφάλαιο της Εταιρείας ανέρχεται στο συνολικό ποσό των πέντε εκατομμυρίων σαράντα χιλιάδων εξήντα πέντε Ευρώ και εβδομήντα δύο λεπτών (€ 5.040.065,72), διαιρούμενο σε εκατόν είκοσι έξι εκατομμύρια χίλιες εξακόσιες σαράντα τρεις (126.001.643) κοινές ονομαστικές μετοχές ονομαστικής αξίας τεσσάρων λεπτών του Ευρώ (€ 0,04) εκάστη, εκ των οποίων η κάθε μία παρέχει μία (1) ψήφο. Από τις ανωτέρω μετοχές:*

*- Εισηγμένες στο χρηματιστήριο Αθηνών είναι μετοχές που αντιστοιχούν συνολικά στο ποσό των συνολικά σαράντα χιλιάδων εξήντα πέντε Ευρώ και εβδομήντα δύο λεπτών (€ 40.065,72), ήτοι ένα εκατομμύριο χίλιες εξακόσιες σαράντα τρεις (1.001.643) κοινές μετοχές, ονομαστικής αξίας τεσσάρων λεπτών του Ευρώ (€ 0,04) εκάστη, κάθε μία εκ των οποίων παρέχει μία (1) ψήφο.*

*- Μη εισηγμένες στο χρηματιστήριο Αθηνών είναι μετοχές που αντιστοιχούν συνολικά στο ποσό των πέντε εκατομμυρίων ευρώ (€ 5.000.000,00), ήτοι σε εκατόν είκοσι πέντε εκατομμύρια (125.000.000) κοινές μετοχές, ονομαστικής αξίας τεσσάρων λεπτών του Ευρώ (€ 0,04) εκάστη, κάθε μία εκ των οποίων παρέχει μία (1) ψήφο.*

**From:** PROFILE A.E.B.E.

**Posted At:** 14 September 2022 11:08

**Conversation:** Η Κεντρική Τράπεζα της Αιγύπτου επιλέγει το Acumen.plus, την Treasury Πλατφόρμα για συμμόρφωση και αυτοματοποίηση

**Posted To:** DOLAnnouncements2

**Subject:** Η Κεντρική Τράπεζα της Αιγύπτου επιλέγει το Acumen.plus, την Treasury Πλατφόρμα για συμμόρφωση και αυτοματοποίηση

**Αθήνα, 14 Σεπτεμβρίου 2022:** Η Profile Software, διεθνής εταιρεία ανάπτυξης λογισμικού, ανακοινώνει ότι η Κεντρική Τράπεζα της Αιγύπτου (CBE) επέλεξε το Acumen.plus, το διεθνώς εφαρμοσμένο Σύστημα Διαχείρισης Διαθεσίμων (Treasury Management System), για την αποτελεσματική διαχείριση και βελτιστοποίηση των λειτουργιών της, με ταυτόχρονη συμμόρφωση και πλήρη γκάμα αναφορών για διαχείριση αποθεματικών και χρέους. Η πλατφόρμα θα εγκατασταθεί στα κεντρικά γραφεία του Καΐρου.

Η Κεντρική Τράπεζα της Αιγύπτου (CBE) στο Κάιρο διαθέτει συνολικά 4 υποκαταστήματα που βρίσκονται σε 3 πόλεις. Ως ο μεγαλύτερος δημόσιος χρηματοπιστωτικός οργανισμός, εξυπηρετεί τη χώρα διατηρώντας τη σταθερότητα των τιμών. Έχοντας αυστηρές απαιτήσεις στους τομείς της συμμόρφωσης και παραγωγής αναφορών, αυξανόμενο όγκο συναλλαγών και δεδομένων, καθώς και εκτεταμένο εύρος χρηματοοικονομικών προϊόντων, το Σύστημα Διαχείρισης Κινδύνων και Διαθεσίμων αποτελεί ζήτημα υψίστης σημασίας για την CBE, επομένως, η έρευνα που διενεργήθηκε για την επιλογή του ήταν εκτεταμένη.

Κατόπιν μιας διεθνούς αξιολόγησης προμηθευτών, το Acumen.plus στοχεύει στην παροχή μιας πλήρως integrated και εκ των προτέρων παραμετροποιημένης λύσης διαθεσίμων στην Κεντρική Τράπεζα της Αιγύπτου. Η CBE αναζητούσε μια ενιαία πλατφόρμα και κεντρική βάση με παραμετροποιήσιμες ροές εργασίας που να επιτρέπουν την απρόσκοπτη και άμεση επεξεργασία (STP). Πρόκειται για προφανή ανάγκη ύπαρξης μιας ευέλικτης, διαμορφώσιμης, και αξιόπιστης μηχανής οριστικοποίησης των συναλλαγών και της λογιστικής τους, καθώς και μηχανισμών σε πραγματικό χρόνο σε όλους τους τομείς, συμπεριλαμβανομένων των API με παρόχους δεδομένων αγοράς.

Επιπλέον, η CBE παρουσιάζει την ανάγκη για μια εξατομικευμένη λύση Front-to-Back, δηλαδή για ολοκληρωμένες λειτουργίες διαθεσίμων από άκρο σε άκρο (end-to-end), συμπεριλαμβανομένων των συναλλαγών, της χρηματοδότησης ρευστότητας, της υποβολής εκθέσεων και της αντιστάθμισης κινδύνου, της παρακολούθησης του κινδύνου συναλλάγματος και επιτοκίων.

Το Acumen.plus υποστηρίζει όλες τις λειτουργίες που σχετίζονται με τη διαχείριση επενδυτικού χαρτοφυλακίου της CBE, των συναλλαγματικών διαθεσίμων της και των διαφόρων προγραμμάτων περιουσιακών στοιχείων βάσει των πολιτικών της.

Επιπλέον, μεταβαίνοντας σε μια ολοκληρωμένη πλατφόρμα και βελτιστοποιώντας τις ροές εργασίας, η CBE θα μειώσει δραστικά το κόστος και την πολυπλοκότητα, επωφελούμενη έτσι από μια ασφαλή επεκτάσιμη τεχνολογία. Υιοθετώντας τη σύγχρονη τεχνολογία, η CBE θα διεξαγάγει τις δραστηριότητές της με ευελιξία, καλύπτοντας με τον βέλτιστο τρόπο τις τρέχουσες και μελλοντικές απαιτήσεις του Treasury της.

Το Acumen.plus έχει σχεδιαστεί κατά τέτοιο τρόπο, ώστε να καλύπτει τις ανάγκες του σύγχρονου Treasurer, είτε σε Κεντρική είτε σε Εμπορική Τράπεζα και ενισχύεται σε τακτική βάση.

**From:** QUEST ΣΥΜΜΕΤΟΧΩΝ Α.Ε.  
**Posted At:** 14 September 2022 11:56  
**Conversation:** Συμμετοχή της Εταιρείας «Quest Συμμετοχών Α.Ε.» στο μετοχικό της κεφάλαιο της εταιρείας «Γ.Ε. Δημητρίου Α.Ε.Ε.»  
**Posted To:** DOLAnnouncements2  
**Subject:** Συμμετοχή της Εταιρείας «Quest Συμμετοχών Α.Ε.» στο μετοχικό της κεφάλαιο της εταιρείας «Γ.Ε. Δημητρίου Α.Ε.Ε.»

Με βάση σχετική απόφαση του Πολυμελούς Πρωτοδικείου Αθηνών, με την οποία έγινε δεκτή η αίτηση της εταιρείας «Γ.Ε. ΔΗΜΗΤΡΙΟΥ ΑΝΩΝΥΜΗ ΕΜΠΟΡΙΚΗ ΕΤΑΙΡΕΙΑ», περί άμεσης επικύρωσης της συμφωνίας εξυγίανσης και σύμφωνα με ενημέρωση του Διοικητικού Συμβουλίου της Εταιρείας «Quest **Συμμετοχών Α.Ε.**» και την από 18/7/2022, Έκτακτη Γενική Συνέλευση των μετόχων της «Γ.Ε. ΔΗΜΗΤΡΙΟΥ ΑΝΩΝΥΜΗ ΕΜΠΟΡΙΚΗ ΕΤΑΙΡΕΙΑ», σε εφαρμογή της συμφωνίας εξυγίανσης, η Γενική Συνέλευση της τελευταίας αποφάσισε την αύξηση του Μετοχικού Κεφαλαίου της κατά το ποσό των πέντε εκατομμυρίων ευρώ (€ 5.000.000,00).

Την 25 Αυγούστου 2022 η Εταιρεία Quest Συμμετοχών Α.Ε. κάλυψε το ποσό των € 4.789.760,84 και μετά από σχετική απόφαση του Διοικητικού Συμβουλίου της εταιρείας «Γ.Ε. ΔΗΜΗΤΡΙΟΥ ΑΝΩΝΥΜΗ ΕΜΠΟΡΙΚΗ ΕΤΑΙΡΕΙΑ» περί διάθεσης των αδιάθετων μετοχών στους παλαιούς μετόχους προερχόμενες εκ του δικαιώματος προτίμησης και σχετικής ενημέρωσης της Εταιρείας, κατέβαλε επιπλέον ποσό ύψους €204.387,16 αναλαμβάνοντας το σύνολο των αδιάθετων μετοχών στο πλαίσιο της ως άνω αύξησης του μετοχικού κεφαλαίου.

Επιπλέον, σύμφωνα με την από 8 Σεπτεμβρίου σχετική καταχώρηση με Αρ.Πρωτ: 2692338 και αριθμό καταχώρησης 3037777 του Υπουργείου Ανάπτυξης και Επενδύσεων της Γενικής Γραμματείας και Εμπορίου Δ/ση εταιρειών τμήμα εισηγμένων Α.Ε. πιστοποιήθηκε η ανωτέρω αύξηση του μετοχικού κεφαλαίου της εταιρείας «Γ.Ε. ΔΗΜΗΤΡΙΟΥ ΑΝΩΝΥΜΗ ΕΜΠΟΡΙΚΗ ΕΤΑΙΡΕΙΑ» και ως εκ τούτου η εταιρεία «Quest Συμμετοχών Α.Ε.» κατέχει 124.853.700 μη εισηγμένες μετοχές της πρώτης, επί συνόλου 126.001.643 κοινών ονομαστικών μετοχών ονομαστικής αξίας τεσσάρων λεπτών του Ευρώ (€ 0,04) εκάστη.

Σημειώνεται ότι οι 126.001.643 μετοχές της εταιρείας «Γ.Ε. ΔΗΜΗΤΡΙΟΥ ΑΝΩΝΥΜΗ ΕΜΠΟΡΙΚΗ ΕΤΑΙΡΕΙΑ» αποτελούν το σύνολο από 1.001.643 εισηγμένες και από 125.000.000 μη εισηγμένες μετοχές.



**Κατόπιν των ανωτέρω, το τελικό συνολικό ποσοστό που κατέχει η Εταιρεία «Quest Συμμετοχών Α.Ε.» στο μετοχικό κεφάλαιο της «Γ.Ε. ΔΗΜΗΤΡΙΟΥ ΑΝΩΝΥΜΗ ΕΜΠΟΡΙΚΗ ΕΤΑΙΡΕΙΑ» ανέρχεται σήμερα σε 99,089% του μετοχικού κεφαλαίου της.**

From: ΕΛ. Δ. ΜΟΥΖΑΚΗΣ Α.Ε.Β.Ε.Μ. & Ε.  
Posted At: 14 September 2022 13:54  
Conversation: ΑΝΑΚΟΙΝΩΣΗ ΓΙΑ ΤΙΣ ΑΠΟΦΑΣΕΙΣ ΓΕΝΙΚΗΣ ΣΥΝΕΛΕΥΣΗΣ  
Posted To: DOLAnnouncements2  
  
Subject: ΑΝΑΚΟΙΝΩΣΗ ΓΙΑ ΤΙΣ ΑΠΟΦΑΣΕΙΣ ΓΕΝΙΚΗΣ ΣΥΝΕΛΕΥΣΗΣ

ΑΠΟΤΕΛΕΣΜΑΤΑ ΨΗΦΟΦΟΡΙΑΣ ΤΑΚΤΙΚΗΣ ΓΕΝΙΚΗΣ ΣΥΝΕΛΕΥΣΗΣ ΤΗΣ 9ΗΣ  
ΣΕΠΤΕΜΒΡΙΟΥ 2022

[ΑΠΟΤΕΛΕΣΜΑΤΑ ΨΗΦΟΦΟΡΙΑΣ Γ.Σ](#)

From: ΠΡΟΟΔΕΥΤΙΚΗ Α.Τ.Ε.  
Posted At: 14 September 2022 14:27  
Conversation: ΑΠΟΦΑΣΕΙΣ 61ης Τ.Γ.Σ. ΜΕΤΟΧΩΝ 9ΗΣ ΣΕΠΤ 2022  
Posted To: DOLAnnouncements2  
  
Subject: ΑΠΟΦΑΣΕΙΣ 61ης Τ.Γ.Σ. ΜΕΤΟΧΩΝ 9ΗΣ ΣΕΠΤ 2022

Δείτε την ανακοίνωση της εταιρείας.

[ΑΠΟΦΑΣΕΙΣ 61ης Τ.Γ.Σ. ΜΕΤΟΧΩΝ 9ΗΣ ΣΕΠΤ 2022](#)

**From:** ΓΡ. ΣΑΡΑΝΤΗΣ Α.Β.Ε.Ε.  
**Posted At:** 14 September 2022 15:14  
**Conversation:** ΑΝΑΚΟΙΝΩΣΗ ΡΥΘΜΙΖΟΜΕΝΗΣ ΠΛΗΡΟΦΟΡΙΑΣ ΤΟΥ Ν.  
3556/2007: Γνωστοποίηση συναλλαγών  
**Posted To:** DOLAnnouncements2  
  
**Subject:** ΑΝΑΚΟΙΝΩΣΗ ΡΥΘΜΙΖΟΜΕΝΗΣ ΠΛΗΡΟΦΟΡΙΑΣ ΤΟΥ Ν.  
3556/2007: Γνωστοποίηση συναλλαγών

Παρακαλώ δείτε το συνημμένο.

[Ανακοίνωση ρυθμιζόμενης πληροφορίας του Ν.3556](#)

From: QUEST ΣΥΜΜΕΤΟΧΩΝ Α.Ε.  
Posted At: 14 September 2022 15:19  
Conversation: Αγορά ιδίων μετοχών (13/09/2022)  
Posted To: DOLAnnouncements2  
  
Subject: Αγορά ιδίων μετοχών (13/09/2022)

Η Quest Συμμετοχών Α.Ε. γνωστοποιεί ότι σύμφωνα με το άρθρο 49 του Ν 4548/2018 και σύμφωνα με τους όρους του Κανονισμού 2273 / 2003 της Ευρωπαϊκής Επιτροπής και σε εκτέλεση της από 15/06/2022 απόφασης της Τακτικής Γενικής Συνέλευσης των Μετόχων της Εταιρείας και της από 15/6/2022 απόφασης του Διοικητικού Συμβουλίου, προέβη κατά τη διάρκεια της συνεδρίασης της 13/09/2022, μέσω της χρηματιστηριακής εταιρείας «Eurobank Equities», σε αγορά 3.000 ιδίων μετοχών με μέση τιμή κτήσης 4,14 ευρώ και συνολική αξία συναλλαγής 12.406,60 ευρώ.

Μετά και την προαναφερόμενη αγορά, η Εταιρεία κατέχει 496.145 ίδιες μετοχές, ποσοστό 0,4627 του συνόλου των μετοχών της Εταιρείας.

**Ομολογιακά Δάνεια Επιχειρήσεων – Οργανωμένη Αγορά (Μη Μετατρέψιμα)**

Πλήθος Εισηγμένων Ομολογιών	Ονομαστική αξία	Τιμή έκδοσης	Σημερινό επιτόκιο	Ημερ. λήξης	Διάρκεια (έτη)	Σημείωση	Τοκομερίδιο		Μον. Διαπρα.	Ομόλογα Επιχειρήσεων	Δεδ. Τόκος	Αποδ. Λήξη	Κατωτ Τιμή	Ανωτ Τιμή	Τιμή κλεισ. Προηγ.	Κλείσιμο-ημ/νία	Όγκος	Αξία Συναλλαγών	Τελευταία εντολή					
							Κοινό	Προτιμησιακό											Τιμή	Αγορ./ Πώλ.	Ημερομηνία	λαχ έτους	Μεγ έτους	
100,000	1,000.00	1,000.00	2.95	11/02/2027	5	---	2	---	1	SAFE BULKERS PARTICIPATIONS PLC (Μη μετατρέψιμο)	2.9500	4.5250	93.8000	93.8500	93.8432	93.8500	13/09/2022	22,000	20,710.40	93.7000	A	14/09/2022	88.9211	100.0000
320,000	1,000.00	1,000.00	3.40	21/07/2027	7	---	5	---	1	LAMDA DEVELOPMENT A.E. (Μη μετατρέψιμο)	5.3833	4.1930	95.4990	95.4990	95.4990	94.5770	13/09/2022	6,000	5,762.24	94.2800	A	14/09/2022	86.1000	102.0000
200,000	1,000.00	1,000.00	2.10	27/10/2027	7	---	4	---	1	Ο.Π.Α.Π. Α.Ε. (Μη Μετατρέψιμο)	8.2833	3.0960	94.6001	95.0000	94.9900	95.1130	13/09/2022	11,000	10,528.42	94.2630	A	14/09/2022	90.1209	101.7500
200,000	1,000.00	1,000.00	1.90	23/03/2028	7	---	3	---	1	ΜΟΤΟΡ ΟΪΛ ΔΙΥΛΙΣΤΗΡΙΑ ΚΟΡΙΝΘΟΥ ΑΕ (Μη μετατρέψιμο)	9.3417	3.9480	90.0500	90.5000	90.0889	91.4930	13/09/2022	54,000	49,152.44	90.0550	A	14/09/2022	88.7317	99.2000
100,000	1,000.00	1,000.00	2.70	25/05/2026	5	---	3	---	1	COSTAMARE PARTICIPATIONS PLC (Μη μετατρέψιμο)	8.5500	4.0930	94.7500	96.2000	95.0000	93.5000	13/09/2022	97,000	93,171.35	94.6000	A	14/09/2022	93.1800	102.0000
300,000	1,000.00	1,000.00	2.30	20/07/2028	7	---	3	---	1	ΠΡΟΝΤΕΑ ΑΕΕΑΠ (Μη μετατρέψιμο)	3.7056	5.1180	86.5500	87.0000	86.5500	86.8070	13/09/2022	36,000	31,398.40	86.8000	A	14/09/2022	85.0644	98.1000
150,000	1,000.00	1,000.00	2.65	22/10/2026	5	---	2	---	1	CPLP SHIPPING HOLDINGS PLC (Μη μετατρέψιμο)	10.5264	4.0980	94.4998	94.5000	94.5000	94.1000	13/09/2022	60,000	57,331.58	94.2500	A	14/09/2022	91.5000	100.0000
250,000	1,000.00	1,000.00	2.45	16/11/2028	7	---	2	---	1	ΕΛΒΑΛΧΑΛΚΟΡ Α.Ε. (Μη μετατρέψιμο)	8.3708	4.4070	88.1000	90.0000	89.9500	90.5320	13/09/2022	32,000	28,951.87	89.4000	A	14/09/2022	86.9800	100.2900
500,000	1,000.00	1,000.00	2.75	03/07/2027	7	---	5	---	1	ΓΕΚ ΤΕΡΝΑ Α.Ε. (Μη μετατρέψιμο)	5.6528	4.7550	90.9000	90.9400	90.9200	90.8000	13/09/2022	32,000	29,275.29	90.7000	A	14/09/2022	88.0000	99.0000
300,000	1,000.00	1,000.00	2.30	14/12/2028	7	---	2	---	1	ΓΕΚ ΤΕΡΝΑ Α.Ε. (Μη μετατρέψιμο)	6.0056	4.6710	88.0000	88.0000	88.0000	88.4000	13/09/2022	5,000	4,430.03	87.0400	A	14/09/2022	87.4672	100.0000
175,000	1,000.00	1,000.00	3.40	26/07/2024	5	---	7	---	1	ΑΤΤΙCΑ Α.Ε. ΣΥΜΜΕΤΟΧΩΝ (Μη μετατρέψιμο)	4.9111	4.4940	96.0000	97.2440	97.2440	97.0000	13/09/2022	25,000	24,235.22	96.2000	A	14/09/2022	93.2476	99.4500
230,000	1,000.00	1,000.00	4.70	12/07/2029	7	---	1	---	1	LAMDA DEVELOPMENT A.E. (Μη μετατρέψιμο)	8.6167	4.5690	100.0000	100.4900	100.4900	100.6000	13/09/2022	57,000	57,658.03	100.3000	A	14/09/2022	99.5620	102.9190
100,000	1,000.00	1,000.00	4.40	26/07/2029	7	---	1	---	1	CPLP SHIPPING HOLDINGS PLC (Μη μετατρέψιμο)	6.3556	4.6740	97.9999	98.5000	98.4093	98.0170	13/09/2022	70,000	69,132.85	97.7600	A	14/09/2022	97.8138	101.0000
200,000	1,000.00	1,000.00	3.60	12/03/2026	7	---	8	---	1	ΑΕΡΟΠΟΡΙΑ ΑΙΓΑΙΟΥ Α.Ε. (Μη μετατρέψιμο)	0.4000	4.1230	94.5511	96.9600	96.7500	94.9770	13/09/2022	85,000	82,254.23	94.5805	A	14/09/2022	93.8900	101.3000
150,000	1,000.00	1,000.00	2.60	22/10/2026	7	---	6	---	1	ΤΕΡΝΑ ΕΝΕΡΓΕΙΑΚΗ Μ.Α.Ε.Χ. (Μη μετατρέψιμο)	10.3278	4.3600	92.5123	92.7000	92.6240	92.8000	13/09/2022	34,000	31,833.25	92.5000	A	14/09/2022	92.1000	99.9900
100,000	1,000.00	1,000.00	2.80	25/01/2027	5	---	2	---	1	PREMIA Α.Ε. (Μη μετατρέψιμο)	4.1222	5.5890	89.0000	91.4999	89.7419	89.3730	13/09/2022	68,000	61,304.78	88.8104	A	14/09/2022	89.0433	99.5000
120,000	1,000.00	1,000.00	3.95	04/04/2025	7	---	9	---	1	ΓΕΚ ΤΕΡΝΑ Α.Ε. (Μη μετατρέψιμο)	18.1042	3.8710	98.5000	99.0000	98.5614	98.9750	13/09/2022	114,000	114,423.88	98.3000	A	14/09/2022	98.5614	103.2000
90,000	1,000.00	1,000.00	3.00	11/05/2023	5	---	9	---	1	CORAL Α.Ε. (Μη μετατρέψιμο)	10.6667	2.9330	99.7000	100.0000	99.7909	100.0000	08/09/2022	44,000	44,377.33	99.7000	A	14/09/2022	99.0001	102.0000

**Σημειώσεις Εταιρικών Ομολόγων**

Ο Όγκος Συναλλαγών υπολογίζεται ως (Τεμάχια) \* (Ονομαστική Τιμή). Η Αξία Συναλλαγών υπολογίζεται ως (Τεμάχια) \* (Ονομαστική Τιμή) \* (Τιμή %) + (Δεδουλευμένοι Τόκοι).

Οι τιμές συναλλαγών των ομολόγων υπολογίζονται ως ποσοστό επί τοις εκατό (%) της ονομαστικής τους τιμής.

Όλα τα ομόλογα έχουν Ονομαστική Αξία εκπεφρασμένη σε Ευρώ (εκτός εάν σημειώνεται διαφορετικά).

**Ομολογιακά Δάνεια Επιχειρήσεων – Οργανωμένη Αγορά (Μη Μετατρέψιμα)**

Πλήθος Εισηγμένων Ομολογιών	Ονομαστική αξία	Τιμή έκδοσης	Σημερινό επιτόκιο	Ημερ. λήξης	Διάρκεια (έτη)	Σημείωση	Τοκομερίδιο		Μον. Διασπ.	Ομόλογα Επιχειρήσεων	Δεδ. Τόκος	Αποδ./Λήξη	Κατωτ Τιμή	Ανωτ Τιμή	Τιμή κλεισ. Προηγ.	Κλείσιμο-ημ/νία	Όγκος	Αξία Συναλλαγών	Τελευταία εντολή			Μεγ έτους		
							Κοινό	Προτιμησιακό											Τιμή	Αγορ./ Πώλ.	Ημερομηνία		λαχ έτους	
20,148	1,000.00	1,000.00	4.95	26/06/2023	5	---	9	---	1	B&F A.B.E.E. ΕΝΔΥΜΑΤΩΝ (Μη μετατρέψιμο)	11.1375	4.0850	100.0000	100.0000	100.0000	100.0400	13/09/2022	26,000	26,289.58	100.0000	A	14/09/2022	99.0000	102.0000
120,000	1,000.00	1,000.00	2.65	06/12/2028	7	---	2	---	1	ΝΟΒΑΛ ΠΡΟΠΕΡΤΥ ΑΕΕΑΠ (Μη μετατρέψιμο)	7.5083	4.3340	91.2000	91.2000	91.2000	90.9790	13/09/2022	24,000	22,068.20	87.0000	A	14/09/2022	86.9173	100.0000

**Σημειώσεις Εταιρικών Ομολόγων**

Ο Όγκος Συναλλαγών υπολογίζεται ως (Τεμάχια) \* (Ονομαστική Τιμή). Η Αξία Συναλλαγών υπολογίζεται ως (Τεμάχια) \* (Ονομαστική Τιμή) \* (Τιμή %) + (Δεδουλευμένοι Τόκοι).

Οι τιμές συναλλαγών των ομολόγων υπολογίζονται ως ποσοστό επί τοις εκατό (%) της ονομαστικής τους τιμής.

Όλα τα ομόλογα έχουν Ονομαστική Αξία εκπεφρασμένη σε Ευρώ (εκτός εάν σημειώνεται διαφορετικά).

**Ομόλογα Ελληνικού Δημοσίου**

Πλήθος Εισηγμ. Ομολογιών	Ονομ. αξία	Σημερινό επιτόκιο	Υπολογισμός Δεδουλευμένων	Ημερ/νία Λήξης [1]	Διάρκεια (έτη)	Σημείωση	Ημερομηνία Πληρ.	Αξία τρέχοντος	Μον. Διασπ.	Ομόλογα Ελληνικού Δημοσίου	Κατωτ Τιμή	Ανωτ Τιμή	Τιμή κλεισ.	Προηγ. Κλείσιμο-ημ/νία	Όγκος	Αξία Συναλλαγών	Τελευταία εντολή Αγορ./ Πώλ. Ημερομηνία
4,500,000	1,000.00	1.88	Πργμ/Πργμ	04/02/2035	15	---	04/02	1.88	1	ΟΕΔ-ΣΤΘ-040235-15X-1,875-1,000	---	---	---	---	---	---	---
2,500,000	1,000.00	3.45	Πργμ/Πργμ	02/04/2024	5	---	02/04	3.45	1	ΟΕΔ-ΣΤΘ-020424-05X-3,450-1,000	---	---	---	---	---	---	---
6,000,000	1,000.00	0.75	Πργμ/Πργμ	18/06/2031	10	---	18/06	0.75	1	ΟΕΔ-ΣΤΘ-180631-10X-0,750-1,000	---	---	---	---	---	---	---
4,355,990,324	1.00	3.50	Πργμ/Πργμ	30/01/2023	5	---	01/02 - 31/01	3.50	1	ΟΕΔ-ΣΤΘ-300123-05X-3,500-1,00	---	---	---	94.5720 13/07/2018	---	---	1.0000 A 28/11/2018
5,962,747,327	1.00	3.75	Πργμ/Πργμ	30/01/2028	10	---	/02 - 01/02 - 31/	3.75	1	ΟΕΔ-ΣΤΘ-300128-10X-3,750-1,00	---	---	---	85.4610 13/07/2018	---	---	1.0000 A 28/11/2018
7,067,309,386	1.00	3.90	Πργμ/Πργμ	30/01/2033	15	---	/02 - 01/02 - 31/	3.90	1	ΟΕΔ-ΣΤΘ-300133-15X-3,900-1,00	---	---	---	78.6730 13/07/2018	---	---	1.0000 A 28/11/2018
5,472,848,349	1.00	4.00	Πργμ/Πργμ	30/01/2037	19	---	/02 - 01/02 - 31/	4.00	1	ΟΕΔ-ΣΤΘ-300137-19X-4,000-1,00	---	---	---	77.0370 13/07/2018	---	---	1.0000 A 28/11/2018
5,276,770,669	1.00	4.20	Πργμ/Πργμ	30/01/2042	24	---	/02 - 01/02 - 31/	4.20	1	ΟΕΔ-ΣΤΘ-300142-24X-4,200-1,00	---	---	---	77.7640 13/07/2018	---	---	1.0000 A 28/11/2018
119,550,565	1.00	4.30	Πργμ/Πργμ	24/02/2023	11	---	24/02	4.30	1	ΟΕΔ-ΣΤΘ-240223-11X-2,000-1,00	---	---	---	10.0000 22/06/2015	---	---	10.0000 A 11/07/2019
48,794,718	1.00	4.30	Πργμ/Πργμ	24/02/2024	12	---	24/02	4.30	1	ΟΕΔ-ΣΤΘ-240224-12X-2,000-1,00	---	---	---	10.0000 22/06/2015	---	---	---
40,248,141	1.00	4.30	Πργμ/Πργμ	24/02/2025	13	---	24/02	4.30	1	ΟΕΔ-ΣΤΘ-240225-13X-2,000-1,00	---	---	---	10.0000 22/06/2015	---	---	---
59,586,043	1.00	4.30	Πργμ/Πργμ	24/02/2026	14	---	24/02	4.30	1	ΟΕΔ-ΣΤΘ-240226-14X-2,000-1,00	---	---	---	10.0000 22/06/2015	---	---	---
41,118,344	1.00	4.30	Πργμ/Πργμ	24/02/2027	15	---	24/02	4.30	1	ΟΕΔ-ΣΤΘ-240227-15X-2,000-1,00	---	---	---	10.0000 22/06/2015	---	---	---
45,137,734	1.00	4.30	Πργμ/Πργμ	24/02/2028	16	---	24/02	4.30	1	ΟΕΔ-ΣΤΘ-240228-16X-2,000-1,00	---	---	---	10.0000 22/06/2015	---	---	---
61,768,888	1.00	4.30	Πργμ/Πργμ	24/02/2029	17	---	24/02	4.30	1	ΟΕΔ-ΣΤΘ-240229-17X-2,000-1,00	---	---	---	10.0000 22/06/2015	---	---	---
54,567,744	1.00	4.30	Πργμ/Πργμ	24/02/2030	18	---	24/02	4.30	1	ΟΕΔ-ΣΤΘ-240230-18X-2,000-1,00	---	---	---	10.0000 22/06/2015	---	---	---
37,541,515	1.00	4.30	Πργμ/Πργμ	24/02/2031	19	---	24/02	4.30	1	ΟΕΔ-ΣΤΘ-240231-19X-2,000-1,00	---	---	---	10.0000 22/06/2015	---	---	---
37,558,317	1.00	4.30	Πργμ/Πργμ	24/02/2032	20	---	24/02	4.30	1	ΟΕΔ-ΣΤΘ-240232-20X-2,000-1,00	---	---	---	10.0000 22/06/2015	---	---	---
37,473,732	1.00	4.30	Πργμ/Πργμ	24/02/2033	21	---	24/02	4.30	1	ΟΕΔ-ΣΤΘ-240233-21X-2,000-1,00	---	---	---	10.0000 22/06/2015	---	---	---
33,888,293	1.00	4.30	Πργμ/Πργμ	24/02/2034	22	---	24/02	4.30	1	ΟΕΔ-ΣΤΘ-240234-22X-2,000-1,00	---	---	---	10.0000 22/06/2015	---	---	---
35,177,800	1.00	4.30	Πργμ/Πργμ	24/02/2035	23	---	24/02	4.30	1	ΟΕΔ-ΣΤΘ-240235-23X-2,000-1,00	---	---	---	10.0000 22/06/2015	---	---	---
35,547,268	1.00	4.30	Πργμ/Πργμ	24/02/2036	24	---	24/02	4.30	1	ΟΕΔ-ΣΤΘ-240236-24X-2,000-1,00	---	---	---	10.0000 22/06/2015	---	---	---
40,246,306	1.00	4.30	Πργμ/Πργμ	24/02/2037	25	---	24/02	4.30	1	ΟΕΔ-ΣΤΘ-240237-25X-2,000-1,00	---	---	---	10.0000 22/06/2015	---	---	---
37,643,952	1.00	4.30	Πργμ/Πργμ	24/02/2038	26	---	24/02	4.30	1	ΟΕΔ-ΣΤΘ-240238-26X-2,000-1,00	---	---	---	10.0000 22/06/2015	---	---	---
36,977,100	1.00	4.30	Πργμ/Πργμ	24/02/2039	27	---	24/02	4.30	1	ΟΕΔ-ΣΤΘ-240239-27X-2,000-1,00	---	---	---	10.0000 22/06/2015	---	---	---
41,615,000	1.00	4.30	Πργμ/Πργμ	24/02/2040	28	---	24/02	4.30	1	ΟΕΔ-ΣΤΘ-240240-28X-2,000-1,00	---	---	---	10.0000 22/06/2015	---	---	---
42,227,208	1.00	4.30	Πργμ/Πργμ	24/02/2041	29	---	24/02	4.30	1	ΟΕΔ-ΣΤΘ-240241-29X-2,000-1,00	---	---	---	10.0000 22/06/2015	---	---	---
68,288,487	1.00	4.30	Πργμ/Πργμ	24/02/2042	30	---	24/02	4.30	1	ΟΕΔ-ΣΤΘ-240242-30X-2,000-1,00	---	---	---	10.0000 22/06/2015	---	---	---
4,000,000	1,000.00	3.88	Πργμ/Πργμ	12/03/2029	10	---	12/03	3.88	1	ΟΕΔ-ΣΤΘ-120329-10X-3,875-1,0000	---	---	---	---	---	100.0000 A 15/10/2019	
4,500,000	1,000.00	0.00	Πργμ/Πργμ	12/02/2026	5	---	12/02	0.00	1	ΟΕΔ-ΣΤΘ-120226-05X-0,000-1,000	---	---	---	---	---	---	---
3,000,000	1,000.00	3.38	Πργμ/Πργμ	15/02/2025	7	---	15/02	3.38	1	ΟΕΔ-ΣΤΘ-150225-07X-3,375-1,000	---	---	---	---	---	---	---
250,250	1,000.00	2.90	Πργμ/Πργμ	20/03/2023	4	---	20/03	2.90	1	ΟΕΔ-ΣΤΘ-200323-04X-2,900-1,000	---	---	---	---	---	---	---
964,000	1,000.00	3.25	Πργμ/Πργμ	20/03/2025	6	---	20/03	3.25	1	ΟΕΔ-ΣΤΘ-200325-06X-3,250-1,000	---	---	---	---	---	---	---
2,100,000	1,000.00	3.55	Πργμ/Πργμ	20/03/2026	7	---	20/03	3.55	1	ΟΕΔ-ΣΤΘ-200326-07X-3,550-1,000	---	---	---	---	---	---	---

**Σημειώσεις Ομολόγων Ελλ. Δημοσίου**

Ο Όγκος Συναλλαγών υπολογίζεται ως (Τεμάχια) \* (Ονομαστική Τιμή). Η Αξία Συναλλαγών υπολογίζεται ως (Τεμάχια) \* (Ονομαστική Τιμή) \* (Τιμή %) + (Δεδουλευμένοι Τόκοι)

Η Αξία του τρέχοντος τοκομεριδίου για τις εκδόσεις Ονομαστικής Αξίας 0,01 ευρώ, αναφέρεται σε Ονομαστική Αξία 100 ευρώ.

FLR (= Floating Interest Rate) Ομόλογο Μεταβλητού Επιτοκίου.

[1] - Η Ημερομηνία Λήξης της τοκοφόρου περιόδου και η Ημερομηνία Πληρωμής του τοκομεριδίου.



**Ομόλογα Ελληνικού Δημοσίου**

Πλήθος Εισηγμ. Ομολογιών	Ονομ. αξία	Σημερινό επιτόκιο	Υπολογισμός Δεδουλευμένων	Ημερ/νία Λήξης [1]	Διάρκεια (έτη)	Σημείωση	Ημερομηνία Πληρ.	Αξία τρέχοντος	Μον. Διαπρ.	Ομόλογα Ελληνικού Δημοσίου	Κατωτ Τιμή	Ανωτ Τιμή	Τιμή κλεισ.	Προηγ. Κλείσιμο-ημ/νία	Όγκος	Αξία Συναλλαγών	Τελευταία εντολή Αγορ./ Πώλ. Ημερομηνία
40,000	1,000.00	0.22	FLR	Πργμ/360	16/09/2022	1	---	16/03 - 16/09	---	1	ΟΕΔ-ΚΥΜ-160922-01X-0,108-1,000	---	---	---	---	---	---
5,500,000	1,000.00	1.50		Πργμ/Πργμ	18/06/2030	10	---	18/06	1.50	1	ΟΕΔ-ΣΤΘ-180630-10X-1,500-1,000	---	---	---	---	---	---
5,364,250	1,000.00	3.25		Πργμ/Πργμ	20/03/2050	30	---	20/03	3.25	1	ΟΕΔ-ΣΤΘ-200350-30X-3,250-1,000	---	---	---	---	---	---
3,924,361	1,000.00	2.00		Πργμ/Πργμ	22/04/2027	7	---	22/04	2.00	1	ΟΕΔ-ΣΤΘ-220427-07X-2,000-1,000	---	---	---	---	---	99.9000 A 22/04/2020
2,500,000	1,000.00	1.88		Πργμ/Πργμ	23/07/2026	7	---	23/07	1.88	1	ΟΕΔ-ΣΤΘ-230726-07X-1,875-1,000	---	---	---	---	---	---
3,500,000	1,000.00	1.88		Πργμ/Πργμ	24/01/2052	30	---	24/01	1.88	1	ΟΕΔ-ΣΤΘ-240152-30X-1,875-1,000	---	---	---	---	---	---
3,500,000	1,000.00	1.75		Πργμ/Πργμ	18/06/2032	10	---	18/06	1.75	1	ΟΕΔ-ΣΤΘ-180632-10X-1,750-1,000	---	---	---	---	---	---
1,000,000	1,000.00	1.13	FLR	Πργμ/360	15/12/2027	5	---	- 15/12 - 15/03 -	---	1	ΟΕΔ-ΚΥΜ-151227-05X-1,130-1,000	---	---	---	---	---	---

**Σημειώσεις Ομολόγων Ελλ. Δημοσίου**

Ο Όγκος Συναλλαγών υπολογίζεται ως (Τεμάχια) \* (Ονομαστική Τιμή). Η Αξία Συναλλαγών υπολογίζεται ως (Τεμάχια) \* (Ονομαστική Τιμή) \* (Τιμή %) + (Δεδουλευμένοι Τόκοι)

Η Αξία του τρέχοντος τοκομεριδίου για τις εκδόσεις Ονομαστικής Αξίας 0,01 ευρώ, αναφέρεται σε Ονομαστική Αξία 100 ευρώ.

FLR (= Floating Interest Rate) Ομόλογο Μεταβλητού Επιτοκίου.

[1] - Η Ημερομηνία Λήξης της τοκοφόρου περιόδου και η Ημερομηνία Πληρωμής του τοκομεριδίου.

**Έντοκα Γραμμάτια & Zero Coupon Ομόλογα Ελληνικού Δημοσίου**

Ημερ/νία	Διάρκειας 13 εβδομάδων									Διάρκειας 26 εβδομάδων									Διάρκειας 52 εβδομάδων								
	Ημερ/νία Λήξης	Αρχικό Επιτόκιο	Πλήθος Εισηγμένων	Όνομ/κή αξία	Τιμή έκδοσης	Τελευταία Τιμή	Συναλλαγή Ημερομηνία	Όγκος Συναλλαγών	Σημ.	Ημερ/νία Λήξης	Αρχικό Επιτόκιο	Πλήθος Εισηγμένων	Όνομ/κή αξία	Τιμή έκδοσης	Τελευταία Τιμή	Συναλλαγή Ημερομηνία	Όγκος Συναλλαγών	Σημ.	Ημερ/νία Λήξης	Αρχικό Επιτόκιο	Πλήθος Εισηγμένων	Όνομ/κή αξία	Τιμή έκδοσης	Τελευταία Τιμή	Συναλλαγή Ημερομηνία	Όγκος Συναλλαγών	Σημ.
10/12/2021	---	---	---	---	---	---	---	---	---	---	---	---	---	---	---	---	---	---	09/12/2022	-0.40	600,000	1,000.00	1,004.06	---	---	---	---
11/03/2022	---	---	---	---	---	---	---	---	---	---	---	---	---	---	---	---	---	---	10/03/2023	-0.23	1,000,000	1,000.00	1,002.30	---	---	---	---
10/06/2022	---	---	---	---	---	---	---	---	---	---	---	---	---	---	---	---	---	---	09/06/2023	0.83	1,600,000	1,000.00	991.68	---	---	---	---

**Ημερήσιο Δελτίο Τιμών**

Έτος: 143 Αύξων Αριθμός Συνεδρίασης: 173

Ενότητα 5: Ομόλογα Ελληνικού Δημοσίου Διαπραγματεύσιμα με τη Μέθοδο Εκφώνησης - Αντιφώνησης

Τετάρτη, 14 Σεπτεμβρίου, 2022

Ομόλογα σε Κυκλοφορία	Νόμισμα / Ελάχιστη διαπραγ.	Ημερομηνία Πληρ.	Αξία τρέχοντος τοκομεριδίου	Σημείωση	Τοκομερίδιο	Μονάδα διαπίσης	Ημερ/νία Έκδοσης	Διάρκεια (έτη)	Σημερινό επιτόκιο	Υ.Δ.Τ σε ημέρες	Ομόλογα	Τελευταία τιμή προηγ.	Τελευτ. Τιμή	Εκφ. τοις μετρητοίς (€)	Συναλλαγές σε τμχ	Ελάχιστο ζωής	Μέγιστο ζωής		
<b>Νομικών Προσώπων και Εταιρειών σε Συνάλλαγμα και Ευρο</b>																			
0	GBP / 10	01/12	0.25	---	65	1	01/12/1928	100	2.5	360	Ε.Κ.Τ.Ε.	---	---	---	---	---	---		
103,746	GBP / 10	01/12	0.25	---	63	1	01/12/1930	98	2.5	360	Ε.Κ.Τ.Ε. σειρά	2.27	05/02/1996	2.27	Π	05/02/1996	---	2.27	2.27

**Σημειώσεις Ομολόγων Ελλ. Δημοσίου**

Υ.Δ.Τ: Υπολογισμός Δεδουλευμένων Τόκων.

FLR (= Floating Interest Rate) Ομόλογο Μεταβλητού Επιτοκίου.

Η ελάχιστη διαπραγματεύσιμη Ονομαστική Αξία για όλους τους Άυλους Τίτλους του Δημοσίου είναι τα 100 Ευρώ.

(μφρ-0)

**Πίνακας Μελών Χρηματιστηρίου Αθηνών και Μελών ΕΤ.ΕΚ.**

Επωνυμία	Διεύθυνση	Τηλέφωνο	Φαξ	Αγορά Μετοχών			Αγορά Παραγώγων		Μέλη ΕΤ.ΕΚ.	
				Μέλος Αγοράς	Μέλος εξ Αποστάσεως	Ειδικός Διαπρήτης	Διαπρήτης	Ειδικός Διαπρήτης	Γενικό Εκκαθ/στικό	Άμεσο Εκκαθ/στικό
AEONIC SECURITIES C.I.F. P.L.C.	ΛΑΪΟΥ 6, ΓΡ. 301B, ANNA COURT ,	35725337600		a	a					
ARGUS STOCKBROKERS LTD	25 ΛΕΩΦΟΡΟΣ ΔΗΜΟΣΘΕΝΗ ΣΕΒΕΡΗ 25 ,	0035722717000		a	a		a			
ATLANTIC SECURITIES LTD	ΠΡΟΔΡΟΜΟΥ 37 37,	0035722445400		a	a					
ΑΧΟΝ ΧΡΗΜΑΤΙΣΤΗΡΙΑΚΗ Α.Ε.Π.Ε.Υ.	ΣΤΑΔΙΟΥ 48 48, ΑΘΗΝΑ	2103363800		a			a			
ΒΕΤΑ ΧΡΗΜΑΤΙΣΤΗΡΙΑΚΗ Α.Ε.Π.Ε.Υ.	Λ.ΑΛΕΞΑΝΔΡΑΣ 29 29 , ΑΘΗΝΑ	2106478930		a		a	a			a
BNP PARIBAS SECURITIES SERVICES	ΛΑΜΨΑΚΟΥ 2 2, ΑΘΗΝΑ	2107468500							a	
BOFA SECURITIES EUROPE SA	112 AVENUE KL?BER 75116 ,	+33 153655555		a	a					
CAPITAL ΑΧΕΠΕΥ	ΜΗΤΡΟΠΟΛΕΩΣ 58 58, ΑΘΗΝΑ	2103369700		a			a			
CITIGROUP GLOBAL MARKETS EUROPE AG	REUTERWEG 16 16,	+49 691366-0		a	a					
CITIGROUP GLOBAL MARKETS LIMITED	33 CANADA SQUARE -CANARY WHARF 1,	+44 02079864000		a						
CREDIT SUISSE BANK (EUROPE), S.A.	CALLE AYALA 42, 3A PLANTA-B MADRID ,	+34917916000		a	a					
CREDIT SUISSE SECURITIES (EUROPE) LIMITED	ONE CABOT SQUARE 1 , LONDON	+44 2078888888		a						
DEUTSCHE BANK AG	GREAT WINCHESTER STREET 1 , LONDON	+44 20 754 54209	00441133361437		a					
EUROBANK EQUITIES ΜΟΝΟΠΡΟΣΩΠΗ Α.Ε.Π.Ε.Υ.	ΦΙΛΕΛΛΗΝΩΝ 10 & ΞΕΝΟΦΩΝΤΟΣ 13 , ΑΘΗΝΑ	2103720425		a		a	a			a
EUROCORP Α.Ε.Π.Ε.Υ.	ΠΛ.ΦΙΛΙΚΗΣ ΕΤΑΙΡΕΙΑΣ 14 14, ΑΘΗΝΑ	2107263600		a			a			a
EUROTRUST ΧΡΗΜΑΤΙΣΤΗΡΙΑΚΗ Α.Ε.Π.Ε.Υ.	ΣΕΒΑΣΤΟΥΠΟΛΕΩΣ 113 113, ΑΘΗΝΑ	2103363100		a						
EUROXX ΧΡΗΜΑΤΙΣΤΗΡΙΑΚΗ Α.Ε.Π.Ε.Υ.	ΠΑΛΛΑΙΟΛΟΓΟΥ 7, ΧΑΛΑΝΔΡΙ	(210)-6879400	(210)-6879401	a		a	a			a
	ΠΑΛΛΑΙΟΛΟΓΟΥ 7, ΧΑΛΑΝΔΡΙ	+30 2106879400	210-6879401							
GLOBAL CAPITAL SECURITIES & FINANCIAL SERVICES LTD	Λ.ΑΡΧΙΕΠΙΣΚΟΠΟΥ ΜΑΚΑΡΙΟΥ Γ50 50,	0035722710710		a	a					
HSBC CONTINENTAL EUROPE	Λ.ΜΕΣΣΟΓΕΙΩΝ 109-111 109-111,	2106960000							a	
INDEX ΧΡΗΜΑΤΙΣΤΗΡΙΑΚΗ Α.Ε.Π.Ε.Υ.	ΔΡΑΓΑΤΣΑΝΙΟΥ 6 6, ΑΘΗΝΑ	2103213920		a						
LAIKI FINANCIAL SERVICES LTD	ΛΕΩΦ. ΒΥΡΩΝΟΣ 26, ΛΕΥΚΩΣΙΑ ΚΥΠΡΟΥ	357 22367367	357 22718567		a					
MEGA EQUITY SECURITIES & FINANCIAL SERVICES PUBLIC LTD	ΛΕΩΦ.ΓΡΙΒΑ ΔΙΓΓΕΝΗ 42-44 42-44,	0035722711711		a	a		a			
MERIT ΧΡΗΜΑΤΙΣΤΗΡΙΑΚΗ Α.Ε.Π.Ε.Υ.	ΣΟΦΟΚΛΕΟΥΣ 5 5, ΑΘΗΝΑ	2103671880		a		a	a			a
MERRILL LYNCH INTERNATIONAL	2 KING EDWARD STREET 2 , LONDON	+44 20276281000		a						
NUNTIIUS ΧΡΗΜΑΤΙΣΤΗΡΙΑΚΗ Α.Ε.Π.Ε.Υ.	ΔΡΑΓΑΤΣΑΝΙΟΥ 6 6, ΑΘΗΝΑ	2103350599		a						
ONE PLUS CAPITAL LIMITED	75 PRODROMOU AVENUE NICOSIA 1307 ,	35722873760		a	a					
PROCHOICE CHRIMATISTIRIAKI LTD	ΛΕΩΦ.ΣΠΥΡΟΥ ΚΥΠΡΙΑΝΟΥ 57, ΑΚΙΝΗΤΑ Φ 57,	035724661192		a	a					
SHARELINK SECURITIES & FINANCIAL SERVICES LTD	HOUSE-ΘΕΟΤΟΚΗ 6 ΜΕΓΑΡΟ ΕΛΛΗΝΑ 6 ,	+357 22554200		a			a			
SOCIETE GENERALE S.A.	17 COURS VALMY, CEDEX ,	+157290504		a	a		a			
SOLIDUS SECURITIES Α.Ε.Π.Ε.Υ.	ΛΟΥΙΖΗΣ ΡΙΑΝΚΟΥΡ 64 64, ΑΘΗΝΑ	2106900600		a			a			a
THE CYPRUS INVESTMENT & SECURITIES CORPORATION LTD	ΑΓΙΟΥ ΠΡΟΚΟΠΙΟΥ & ΠΟΣΕΙΔΩΝΟΣ 1 154,	0035722121700		a	a					

**Πίνακας Μελών Χρηματιστηρίου Αθηνών και Μελών ΕΤ.ΕΚ.**

Επωνυμία	Τηλέφωνο	Φαξ	Αγορά Μετοχών			Αγορά Παραγώγων		Μέλη ΕΤ.ΕΚ.	
			Μέλος Αγοράς	Μέλος εξ Αποστάσεως	Ειδικός Διαπρήτης	Διαπρήτης	Ειδικός Διαπρήτης	Γενικό Εκκαθιστικό	Άμεσο Εκκαθιστικό
UBS EUROPE SE			a	a					
OPERNTURM, BOCKENHEIMER LANDSTRASSE 2-4 ,	496921790								
UBS LIMITED				a					
FINSBURY AVENUE 1 , LONDON	+44 2075687135								
<b>Α. ΣΑΡΡΗΣ ΧΡΗΜΑΤΙΣΤΗΡΙΑΚΗ Α.Ε.Π.Ε.Υ</b>			a						
ΔΡΑΓΑΤΣΑΝΙΟΥ 6 6, ΑΘΗΝΑ	2103367700								
<b>ΑΛΦΑ FINANCE ΜΟΝΟΠΡΟΣΩΠΗ ΑΕΠΕΥ</b>			a		a	a	a		
ΜΕΡΛΙΝ 5 5, ΑΘΗΝΑ	2103677400								
<b>ΑΛΦΑ ΤΡΑΠΕΖΑ ΑΝΩΝΥΜΗ ΕΤΑΙΡΙΑ</b>							a		
ΣΤΑΔΙΟΥ 40 , ΑΘΗΝΑ	2103260000								
<b>Γ. Α. ΠΕΡΒΑΝΑΣ ΧΡΗΜΑΤΙΣΤΗΡΙΑΚΗ Α.Ε.Π.Ε.Υ</b>			a						
ΣΟΦΟΚΛΕΟΥΣ 7-9 7-9, ΑΘΗΝΑ	2103727200								
<b>ΕΘΝΙΚΗ ΤΡΑΠΕΖΑ ΤΗΣ ΕΛΛΑΔΟΣ Α.Ε.</b>			a			a		a	
ΑΙΟΛΟΥ 86, ΑΘΗΝΑ	(210)-3341000	(210)-3228187							
ΑΚΑΔΗΜΙΑΣ 68, ΑΘΗΝΑ	(210)-3328817	(210)-3328678							
<b>ΕΘΝΙΚΗ ΧΡΗΜΑΤΙΣΤΗΡΙΑΚΗ ΜΟΝΟΠΡΟΣΩΠΗ ΑΕΠΕΥ</b>			a		a	a	a		
ΛΕΩΦΟΡΟΣ ΑΘΗΝΩΝ 128-132 & ΙΦΙΓΕΝΙΑΣ 66, ΑΘΗΝΑ	2103328784								
<b>ΕΛΛΗΝΙΚΗ ΤΡΑΠΕΖΑ (ΕΠΕΝΔΥΣΕΙΣ) ΛΤΔ</b>				a					
ΛΕΩΦ.ΚΥΡΙΑΚΟΥ ΜΑΤΣΗ 31 - ΤΘ 24747 , ΛΕΥΚΩΣΙΑ ΚΥΠΡΟΥ	+357 22500100	357 22500110							
<b>ΕΛΛΗΝΟΑΜΕΡΙΚΑΝΙΚΗ ΧΡΗΜΑΤΙΣΤΗΡΙΑΚΗ ΑΕΠΕΥ</b>			a		a	a		a	
ΑΝΔΡΕΑ ΠΑΠΑΝΔΡΕΟΥ 27 27, ΜΑΡΟΥΣΙ	2103311100								
<b>Ι. Χ. ΜΑΥΡΙΚΗΣ ΧΡΗΜΑΤΙΣΤΗΡΙΑΚΗ Α.Ε.Π.Ε.Υ</b>			a						
ΣΟΦΟΚΛΕΟΥΣ 5 5, ΑΘΗΝΑ	2103216730								
<b>ΚΑΠΠΑ ΧΡΗΜΑΤΙΣΤΗΡΙΑΚΗ Α.Ε.Π.Ε.Υ.</b>			a			a			
ΒΑΛΛΩΡΙΤΟΥ 15 15, ΑΘΗΝΑ	2103678600								
<b>ΚΑΡΑΜΑΝΩΦ ΧΡΗΜΑΤΙΣΤΗΡΙΑΚΗ Α.Ε.Π.Ε.Υ.</b>			a						
ΠΛ.ΑΓ.ΘΕΟΔΩΡΩΝ 2 2, ΑΘΗΝΑ	2103212947								
<b>ΚΥΚΛΟΣ ΧΡΗΜΑΤΙΣΤΗΡΙΑΚΗ Α.Ε.Π.Ε.Υ.</b>			a			a			
ΠΑΝΕΠΙΣΤΗΜΙΟΥ 39 39, ΑΘΗΝΑ	2103364300								
<b>ΛΕΩΝ ΔΕΠΟΛΑΣ ΧΡΗΜΑΤΙΣΤΗΡΙΑΚΗ Α.Ε.Π.Ε.Υ.</b>			a		a	a			
ΧΡΗΣΤΟΥ ΛΑΔΑ 1 1, ΑΘΗΝΑ	2103213276 -28								
<b>Ν. ΧΡΥΣΟΧΟΙΔΗΣ ΧΡΗΜΑΤΙΣΤΗΡΙΑΚΗ Α.Ε.Π.Ε.Υ</b>			a			a		a	
ΣΟΦΟΚΛΕΟΥΣ 7-9 7-9, ΑΘΗΝΑ	2103213913								
<b>ΠΑΝΤΕΛΑΚΗΣ ΧΡΗΜΑΤΙΣΤΗΡΙΑΚΗ Α.Ε.Π.Ε.Υ</b>			a		a	a	a		
ΕΘΝΙΚΗΣ ΑΝΤΙΣΤΑΣΕΩΣ 57, ΚΤΙΡΙΟ Β 57, ΧΑΛΑΝΔΡΙ	2106965000								
<b>ΠΕΙΡΑΙΩΣ ΜΟΝΟΠΡΟΣΩΠΗ Α.Ε.Π.Ε.Υ.</b>			a		a	a	a	a	
ΣΤΑΔΙΟΥ 10 10, ΑΘΗΝΑ	2103354100								
<b>ΠΗΓΑΣΟΣ ΧΡΗΜΑΤΙΣΤΗΡΙΑΚΗ Α.Ε.Π.Ε.Υ.</b>			a			a			
ΒΑΛΛΩΡΙΤΟΥ 17 & ΑΜΕΡΙΚΗΣ 17 , ΑΘΗΝΑ	2103670700								
<b>ΣΤ. ΕΜ. ΛΑΥΡΕΝΤΑΚΗΣ ΧΡΗΜΑΤΙΣΤΗΡΙΑΚΗ Α.Ε.Π.Ε.Υ.</b>			a			a			
ΣΟΦΟΚΛΕΟΥΣ 7-9 7-9, ΑΘΗΝΑ	2103213336								
<b>ΤΡΑΠΕΖΑ EUROBANK ΑΕ</b>								a	
ΟΘΩΝΟΣ 8 , ΑΘΗΝΑ	2103337000								
<b>ΤΡΑΠΕΖΑ ΟΡΤΙΜΑ BANK Α.Ε.</b>			a		a	a	a		
ΑΙΓΙΑΛΕΙΑΣ 32 & ΠΑΡΑΔΕΙΣΟΥ 32 , ΜΑΡΟΥΣΙ	2108173663								
<b>ΤΡΑΠΕΖΑ ΠΕΙΡΑΙΩΣ ΑΝΩΝΥΜΟΣ ΕΤΑΙΡΕΙΑ</b>			a			a		a	
ΑΜΕΡΙΚΗΣ 4 , ΑΘΗΝΑ	2103335000								

**Πίνακας Μετοχών Υπό Ειδική Διαπραγμάτευση**

Χρεόγραφο	Κατηγορία Διαπραγμάτευσης
Ειδικός Διαπραγματευτής	Εναρξη Ειδικής Διαπραγμάτευσης
<b>MLS ΠΛΗΡΟΦΟΡΙΚΗ (ΚΟ)</b>	<b>Κατάσταση σε Αναστολή</b>
ΠΕΙΡΑΙΩΣ ΜΟΝΟΠΡΟΣΩΠΗ Α.Ε.Π.Ε.Υ.	01/08/2019
<b>ALPHA ETF FTSE Athex Large Cap</b>	<b>Διαπραγματεύσιμα Αμοιβαία Κεφάλαια (Δ.Α.Κ.)</b>
ΑΛΦΑ FINANCE ΜΟΝΟΠΡΟΣΩΠΗ ΑΕΠΕΥ	02/01/1900
ΕΘΝΙΚΗ ΧΡΗΜΑΤΙΣΤΗΡΙΑΚΗ ΜΟΝΟΠΡΟΣΩΠΗ ΑΕΠΕΥ	02/01/1900
<b>ALPHA TRUST (ΚΟ)</b>	<b>Κύρια Αγορά</b>
ΛΕΩΝ ΔΕΠΟΛΑΣ ΧΡΗΜΑΤΙΣΤΗΡΙΑΚΗ Α.Ε.Π.Ε.Υ.	04/01/2021
<b>ALPHA ΥΠΗΡΕΣΙΩΝ ΣΥΜΜ (ΚΟ)</b>	<b>Κύρια Αγορά</b>
EUROBANK EQUITIES ΜΟΝΟΠΡΟΣΩΠΗ Α.Ε.Π.Ε.Υ.	22/10/2006
MERIT ΧΡΗΜΑΤΙΣΤΗΡΙΑΚΗ Α.Ε.Π.Ε.Υ.	03/09/2012
ΑΛΦΑ FINANCE ΜΟΝΟΠΡΟΣΩΠΗ ΑΕΠΕΥ	29/02/2016
ΕΘΝΙΚΗ ΧΡΗΜΑΤΙΣΤΗΡΙΑΚΗ ΜΟΝΟΠΡΟΣΩΠΗ ΑΕΠΕΥ	02/01/1900
ΕΛΛΗΝΟΑΜΕΡΙΚΑΝΙΚΗ ΧΡΗΜΑΤΙΣΤΗΡΙΑΚΗ ΑΕΠΕΥ	25/07/2014
ΛΕΩΝ ΔΕΠΟΛΑΣ ΧΡΗΜΑΤΙΣΤΗΡΙΑΚΗ Α.Ε.Π.Ε.Υ.	04/01/2016
ΠΕΙΡΑΙΩΣ ΜΟΝΟΠΡΟΣΩΠΗ Α.Ε.Π.Ε.Υ.	28/05/2009
<b>ΑΤΤΙΚΑ BANK Α.Τ.Ε. (ΚΟ)</b>	<b>Κύρια Αγορά</b>
EUROXX ΧΡΗΜΑΤΙΣΤΗΡΙΑΚΗ Α.Ε.Π.Ε.Υ.	22/01/2016
<b>AUTOHELLAS (ΚΟ)</b>	<b>Κύρια Αγορά</b>
EUROXX ΧΡΗΜΑΤΙΣΤΗΡΙΑΚΗ Α.Ε.Π.Ε.Υ.	02/07/2018
ΑΛΦΑ FINANCE ΜΟΝΟΠΡΟΣΩΠΗ ΑΕΠΕΥ	01/07/2019
<b>AVE (ΚΟ)</b>	<b>Κύρια Αγορά</b>
EUROXX ΧΡΗΜΑΤΙΣΤΗΡΙΑΚΗ Α.Ε.Π.Ε.Υ.	05/06/2020
<b>BRIQ PROPERTIES (ΚΟ)</b>	<b>Κύρια Αγορά</b>
EUROBANK EQUITIES ΜΟΝΟΠΡΟΣΩΠΗ Α.Ε.Π.Ε.Υ.	09/09/2019
ΛΕΩΝ ΔΕΠΟΛΑΣ ΧΡΗΜΑΤΙΣΤΗΡΙΑΚΗ Α.Ε.Π.Ε.Υ.	22/02/2021
<b>BYTE COMPUTER (ΚΟ)</b>	<b>Κύρια Αγορά</b>
MERIT ΧΡΗΜΑΤΙΣΤΗΡΙΑΚΗ Α.Ε.Π.Ε.Υ.	04/08/2008
<b>CENERGY HOLDINGS (ΚΑ)</b>	<b>Κύρια Αγορά</b>
EUROBANK EQUITIES ΜΟΝΟΠΡΟΣΩΠΗ Α.Ε.Π.Ε.Υ.	02/01/2016
ΑΛΦΑ FINANCE ΜΟΝΟΠΡΟΣΩΠΗ ΑΕΠΕΥ	02/01/2016
ΤΡΑΠΕΖΑ ΟΡΤΙΜΑ BANK Α.Ε.	14/03/2022
<b>CNL CAPITAL (ΚΟ)</b>	<b>Κύρια Αγορά</b>
MERIT ΧΡΗΜΑΤΙΣΤΗΡΙΑΚΗ Α.Ε.Π.Ε.Υ.	01/10/2018
<b>COCA-COLA HBC AG (ΚΟ)</b>	<b>Κύρια Αγορά</b>
ΒΕΤΑ ΧΡΗΜΑΤΙΣΤΗΡΙΑΚΗ Α.Ε.Π.Ε.Υ.	08/03/2021
ΕΘΝΙΚΗ ΧΡΗΜΑΤΙΣΤΗΡΙΑΚΗ ΜΟΝΟΠΡΟΣΩΠΗ ΑΕΠΕΥ	02/01/1900
ΠΕΙΡΑΙΩΣ ΜΟΝΟΠΡΟΣΩΠΗ Α.Ε.Π.Ε.Υ.	04/05/2015
<b>DIMAND (ΚΟ)</b>	<b>Κύρια Αγορά</b>
EUROBANK EQUITIES ΜΟΝΟΠΡΟΣΩΠΗ Α.Ε.Π.Ε.Υ.	08/08/2022
ΑΛΦΑ FINANCE ΜΟΝΟΠΡΟΣΩΠΗ ΑΕΠΕΥ	08/08/2022
<b>EUROBANK HOLDINGS (ΚΟ)</b>	<b>Κύρια Αγορά</b>
EUROBANK EQUITIES ΜΟΝΟΠΡΟΣΩΠΗ Α.Ε.Π.Ε.Υ.	01/06/2012
MERIT ΧΡΗΜΑΤΙΣΤΗΡΙΑΚΗ Α.Ε.Π.Ε.Υ.	06/11/2017
ΑΛΦΑ FINANCE ΜΟΝΟΠΡΟΣΩΠΗ ΑΕΠΕΥ	09/01/2006
ΕΘΝΙΚΗ ΧΡΗΜΑΤΙΣΤΗΡΙΑΚΗ ΜΟΝΟΠΡΟΣΩΠΗ ΑΕΠΕΥ	02/01/1900
ΕΛΛΗΝΟΑΜΕΡΙΚΑΝΙΚΗ ΧΡΗΜΑΤΙΣΤΗΡΙΑΚΗ ΑΕΠΕΥ	25/07/2014
ΛΕΩΝ ΔΕΠΟΛΑΣ ΧΡΗΜΑΤΙΣΤΗΡΙΑΚΗ Α.Ε.Π.Ε.Υ.	30/11/2018
ΠΕΙΡΑΙΩΣ ΜΟΝΟΠΡΟΣΩΠΗ Α.Ε.Π.Ε.Υ.	28/09/2009
<b>FOURLIS ΣΥΜΜΕΤΟΧΩΝ (ΚΟ)</b>	<b>Κύρια Αγορά</b>
EUROBANK EQUITIES ΜΟΝΟΠΡΟΣΩΠΗ Α.Ε.Π.Ε.Υ.	01/12/2016
ΠΕΙΡΑΙΩΣ ΜΟΝΟΠΡΟΣΩΠΗ Α.Ε.Π.Ε.Υ.	06/03/2017
<b>IDEAL HOLDINGS (ΚΟ)</b>	<b>Κύρια Αγορά</b>
EUROBANK EQUITIES ΜΟΝΟΠΡΟΣΩΠΗ Α.Ε.Π.Ε.Υ.	07/06/2021
ΠΕΙΡΑΙΩΣ ΜΟΝΟΠΡΟΣΩΠΗ Α.Ε.Π.Ε.Υ.	07/06/2021
<b>INFORM Π. ΛΥΚΟΣ (ΚΟ)</b>	<b>Κύρια Αγορά</b>
ΒΕΤΑ ΧΡΗΜΑΤΙΣΤΗΡΙΑΚΗ Α.Ε.Π.Ε.Υ.	31/01/2022
<b>INTERCONTINENTAL (ΚΟ)</b>	<b>Κύρια Αγορά</b>
ΛΕΩΝ ΔΕΠΟΛΑΣ ΧΡΗΜΑΤΙΣΤΗΡΙΑΚΗ Α.Ε.Π.Ε.Υ.	03/06/2019
<b>INTRAKAT (ΚΟ)</b>	<b>Κύρια Αγορά</b>
ΒΕΤΑ ΧΡΗΜΑΤΙΣΤΗΡΙΑΚΗ Α.Ε.Π.Ε.Υ.	04/10/2021
<b>JUMBO (ΚΟ)</b>	<b>Κύρια Αγορά</b>
ΒΕΤΑ ΧΡΗΜΑΤΙΣΤΗΡΙΑΚΗ Α.Ε.Π.Ε.Υ.	01/02/2021
EUROBANK EQUITIES ΜΟΝΟΠΡΟΣΩΠΗ Α.Ε.Π.Ε.Υ.	25/05/2020
MERIT ΧΡΗΜΑΤΙΣΤΗΡΙΑΚΗ Α.Ε.Π.Ε.Υ.	06/11/2017
ΠΕΙΡΑΙΩΣ ΜΟΝΟΠΡΟΣΩΠΗ Α.Ε.Π.Ε.Υ.	06/03/2017
<b>LAMDA DEVELOPMENT(ΚΟ)</b>	<b>Κύρια Αγορά</b>
EUROBANK EQUITIES ΜΟΝΟΠΡΟΣΩΠΗ Α.Ε.Π.Ε.Υ.	08/12/2014
ΠΑΝΤΕΛΑΚΗΣ ΧΡΗΜΑΤΙΣΤΗΡΙΑΚΗ Α.Ε.Π.Ε.Υ.	06/11/2017
ΠΕΙΡΑΙΩΣ ΜΟΝΟΠΡΟΣΩΠΗ Α.Ε.Π.Ε.Υ.	29/06/2017

**Πίνακας Μετοχών Υπό Ειδική Διαπραγμάτευση**

Χρεόγραφο	Κατηγορία Διαπραγμάτευσης
Ειδικός Διαπραγματευτής	Έναρξη Ειδικής Διαπραγμάτευσης
<b>MARFIN INVESTMENT GROUP (ΚΟ)</b>	<b>Κύρια Αγορά</b>
EUROBANK EQUITIES ΜΟΝΟΠΡΟΣΩΠΗ Α.Ε.Π.Ε.Υ.	23/03/2015
ΠΕΙΡΑΙΩΣ ΜΟΝΟΠΡΟΣΩΠΗ Α.Ε.Π.Ε.Υ.	02/02/2009
<b>PREMIA (ΚΟ)</b>	<b>Κύρια Αγορά</b>
ΒΕΤΑ ΧΡΗΜΑΤΙΣΤΗΡΙΑΚΗ Α.Ε.Π.Ε.Υ.	01/06/2021
ΠΑΝΤΕΛΑΚΗΣ ΧΡΗΜΑΤΙΣΤΗΡΙΑΚΗ Α.Ε.Π.Ε.Υ.	23/12/2021
<b>PROFILE (ΚΟ)</b>	<b>Κύρια Αγορά</b>
ΠΑΝΤΕΛΑΚΗΣ ΧΡΗΜΑΤΙΣΤΗΡΙΑΚΗ Α.Ε.Π.Ε.Υ.	01/07/2019
<b>QUEST ΣΥΜΜΕΤΟΧΩΝ (ΚΟ)</b>	<b>Κύρια Αγορά</b>
ΒΕΤΑ ΧΡΗΜΑΤΙΣΤΗΡΙΑΚΗ Α.Ε.Π.Ε.Υ.	26/03/2018
EUROBANK EQUITIES ΜΟΝΟΠΡΟΣΩΠΗ Α.Ε.Π.Ε.Υ.	28/01/2019
<b>ΤΙΤΑΝ CEMENT (ΚΑ)</b>	<b>Κύρια Αγορά</b>
ΒΕΤΑ ΧΡΗΜΑΤΙΣΤΗΡΙΑΚΗ Α.Ε.Π.Ε.Υ.	01/02/2021
EUROBANK EQUITIES ΜΟΝΟΠΡΟΣΩΠΗ Α.Ε.Π.Ε.Υ.	06/11/2019
ΠΕΙΡΑΙΩΣ ΜΟΝΟΠΡΟΣΩΠΗ Α.Ε.Π.Ε.Υ.	18/01/2021
<b>UNIBIOS (ΚΟ)</b>	<b>Κύρια Αγορά</b>
ΛΕΩΝ ΔΕΠΟΛΑΣ ΧΡΗΜΑΤΙΣΤΗΡΙΑΚΗ Α.Ε.Π.Ε.Υ.	01/02/2021
<b>VIOTALCO SA/NV (ΚΑ)</b>	<b>Κύρια Αγορά</b>
EUROBANK EQUITIES ΜΟΝΟΠΡΟΣΩΠΗ Α.Ε.Π.Ε.Υ.	04/03/2014
MERIT ΧΡΗΜΑΤΙΣΤΗΡΙΑΚΗ Α.Ε.Π.Ε.Υ.	17/03/2014
ΑΛΦΑ FINANCE ΜΟΝΟΠΡΟΣΩΠΗ ΑΕΠΕΥ	11/03/2008
<b>ΑΒΑΞ Α.Ε. (ΚΟ)</b>	<b>Κύρια Αγορά</b>
EUROBANK EQUITIES ΜΟΝΟΠΡΟΣΩΠΗ Α.Ε.Π.Ε.Υ.	14/12/2015
ΠΕΙΡΑΙΩΣ ΜΟΝΟΠΡΟΣΩΠΗ Α.Ε.Π.Ε.Υ.	01/02/2021
<b>ΑΔΜΗΕ ΣΥΜΜΕΤΟΧΩΝ Α.Ε. (ΚΟ)</b>	<b>Κύρια Αγορά</b>
EUROBANK EQUITIES ΜΟΝΟΠΡΟΣΩΠΗ Α.Ε.Π.Ε.Υ.	24/05/2021
ΕΛΛΗΝΟΑΜΕΡΙΚΑΝΙΚΗ ΧΡΗΜΑΤΙΣΤΗΡΙΑΚΗ ΑΕΠΕΥ	09/03/2020
ΠΕΙΡΑΙΩΣ ΜΟΝΟΠΡΟΣΩΠΗ Α.Ε.Π.Ε.Υ.	29/06/2017
<b>ΑΕΡΟΠΟΡΙΑ ΑΙΓΑΙΟΥ (ΚΟ)</b>	<b>Κύρια Αγορά</b>
EUROBANK EQUITIES ΜΟΝΟΠΡΟΣΩΠΗ Α.Ε.Π.Ε.Υ.	22/09/2020
<b>ΑΝΔΡΟΜΕΔΑ ΑΕΕΧ (ΚΟ)</b>	<b>Κύρια Αγορά</b>
ΒΕΤΑ ΧΡΗΜΑΤΙΣΤΗΡΙΑΚΗ Α.Ε.Π.Ε.Υ.	15/02/2021
<b>ΓΕΚ ΤΕΡΝΑ (ΚΟ)</b>	<b>Κύρια Αγορά</b>
ΒΕΤΑ ΧΡΗΜΑΤΙΣΤΗΡΙΑΚΗ Α.Ε.Π.Ε.Υ.	08/03/2021
EUROBANK EQUITIES ΜΟΝΟΠΡΟΣΩΠΗ Α.Ε.Π.Ε.Υ.	24/05/2021
ΠΕΙΡΑΙΩΣ ΜΟΝΟΠΡΟΣΩΠΗ Α.Ε.Π.Ε.Υ.	29/08/2019
<b>ΔΕΗ (ΚΟ)</b>	<b>Κύρια Αγορά</b>
ΒΕΤΑ ΧΡΗΜΑΤΙΣΤΗΡΙΑΚΗ Α.Ε.Π.Ε.Υ.	01/02/2021
EUROBANK EQUITIES ΜΟΝΟΠΡΟΣΩΠΗ Α.Ε.Π.Ε.Υ.	22/10/2006
MERIT ΧΡΗΜΑΤΙΣΤΗΡΙΑΚΗ Α.Ε.Π.Ε.Υ.	06/11/2017
ΑΛΦΑ FINANCE ΜΟΝΟΠΡΟΣΩΠΗ ΑΕΠΕΥ	09/01/2006
ΕΘΝΙΚΗ ΧΡΗΜΑΤΙΣΤΗΡΙΑΚΗ ΜΟΝΟΠΡΟΣΩΠΗ ΑΕΠΕΥ	02/01/1900
ΕΛΛΗΝΟΑΜΕΡΙΚΑΝΙΚΗ ΧΡΗΜΑΤΙΣΤΗΡΙΑΚΗ ΑΕΠΕΥ	01/09/2014
ΠΕΙΡΑΙΩΣ ΜΟΝΟΠΡΟΣΩΠΗ Α.Ε.Π.Ε.Υ.	28/09/2009
<b>ΕΘΝΙΚΗ ΤΡΑΠΕΖΑ (ΚΟ)</b>	<b>Κύρια Αγορά</b>
EUROBANK EQUITIES ΜΟΝΟΠΡΟΣΩΠΗ Α.Ε.Π.Ε.Υ.	22/10/2006
MERIT ΧΡΗΜΑΤΙΣΤΗΡΙΑΚΗ Α.Ε.Π.Ε.Υ.	03/09/2012
ΑΛΦΑ FINANCE ΜΟΝΟΠΡΟΣΩΠΗ ΑΕΠΕΥ	09/01/2006
ΕΘΝΙΚΗ ΧΡΗΜΑΤΙΣΤΗΡΙΑΚΗ ΜΟΝΟΠΡΟΣΩΠΗ ΑΕΠΕΥ	02/01/1900
ΕΛΛΗΝΟΑΜΕΡΙΚΑΝΙΚΗ ΧΡΗΜΑΤΙΣΤΗΡΙΑΚΗ ΑΕΠΕΥ	25/07/2014
ΛΕΩΝ ΔΕΠΟΛΑΣ ΧΡΗΜΑΤΙΣΤΗΡΙΑΚΗ Α.Ε.Π.Ε.Υ.	20/05/2015
ΠΕΙΡΑΙΩΣ ΜΟΝΟΠΡΟΣΩΠΗ Α.Ε.Π.Ε.Υ.	08/09/2008
<b>ΕΚΤΕΡ (ΚΟ)</b>	<b>Κύρια Αγορά</b>
EUROBANK EQUITIES ΜΟΝΟΠΡΟΣΩΠΗ Α.Ε.Π.Ε.Υ.	16/10/2017
ΛΕΩΝ ΔΕΠΟΛΑΣ ΧΡΗΜΑΤΙΣΤΗΡΙΑΚΗ Α.Ε.Π.Ε.Υ.	21/05/2018
<b>ΕΛΑΣΤΡΟΝ (ΚΟ)</b>	<b>Κύρια Αγορά</b>
ΛΕΩΝ ΔΕΠΟΛΑΣ ΧΡΗΜΑΤΙΣΤΗΡΙΑΚΗ Α.Ε.Π.Ε.Υ.	20/02/2017
<b>ΕΛΒΑΛΧΑΛΚΟΡ (ΚΟ)</b>	<b>Κύρια Αγορά</b>
EUROBANK EQUITIES ΜΟΝΟΠΡΟΣΩΠΗ Α.Ε.Π.Ε.Υ.	07/05/2018
ΑΛΦΑ FINANCE ΜΟΝΟΠΡΟΣΩΠΗ ΑΕΠΕΥ	07/05/2018
<b>ΕΛΛΑΚΤΩΡ (ΚΟ)</b>	<b>Κύρια Αγορά</b>
EUROBANK EQUITIES ΜΟΝΟΠΡΟΣΩΠΗ Α.Ε.Π.Ε.Υ.	01/06/2012
EUROXX ΧΡΗΜΑΤΙΣΤΗΡΙΑΚΗ Α.Ε.Π.Ε.Υ.	24/09/2018
ΑΛΦΑ FINANCE ΜΟΝΟΠΡΟΣΩΠΗ ΑΕΠΕΥ	18/03/2019
ΕΘΝΙΚΗ ΧΡΗΜΑΤΙΣΤΗΡΙΑΚΗ ΜΟΝΟΠΡΟΣΩΠΗ ΑΕΠΕΥ	02/01/1900
ΠΕΙΡΑΙΩΣ ΜΟΝΟΠΡΟΣΩΠΗ Α.Ε.Π.Ε.Υ.	22/10/2018

**Πίνακας Μετοχών Υπό Ειδική Διαπραγμάτευση**

Χρεόγραφο	Κατηγορία Διαπραγμάτευσης
Ειδικός Διαπραγματευτής	Έναρξη Ειδικής Διαπραγμάτευσης
<b>ΕΛΛΗΝ. ΧΡΗΜΑΤΙΣΤΗΡΙΑ-Χ.Α. (ΚΟ)</b>	<b>Κύρια Αγορά</b>
ΕΘΝΙΚΗ ΧΡΗΜΑΤΙΣΤΗΡΙΑΚΗ ΜΟΝΟΠΡΟΣΩΠΗ ΑΕΠΕΥ	02/01/1900
ΕΛΛΗΝΟΑΜΕΡΙΚΑΝΙΚΗ ΧΡΗΜΑΤΙΣΤΗΡΙΑΚΗ ΑΕΠΕΥ	01/09/2014
ΠΕΙΡΑΙΩΣ ΜΟΝΟΠΡΟΣΩΠΗ Α.Ε.Π.Ε.Υ.	04/05/2015
<b>ΕΛΛΗΝΙΚΑ ΠΕΤΡΕΛΑΙΑ (ΚΟ)</b>	<b>Κύρια Αγορά</b>
ΕΛΛΗΝΟΑΜΕΡΙΚΑΝΙΚΗ ΧΡΗΜΑΤΙΣΤΗΡΙΑΚΗ ΑΕΠΕΥ	14/09/2015
ΠΕΙΡΑΙΩΣ ΜΟΝΟΠΡΟΣΩΠΗ Α.Ε.Π.Ε.Υ.	20/03/2017
<b>ΕΛΤΟΝ (ΚΟ)</b>	<b>Κύρια Αγορά</b>
ΒΕΤΑ ΧΡΗΜΑΤΙΣΤΗΡΙΑΚΗ Α.Ε.Π.Ε.Υ.	03/09/2012
ΛΕΩΝ ΔΕΠΟΛΑΣ ΧΡΗΜΑΤΙΣΤΗΡΙΑΚΗ Α.Ε.Π.Ε.Υ.	01/04/2019
<b>ΕΝΤΕΡΣΟΦΤ (ΚΟ)</b>	<b>Κύρια Αγορά</b>
ΕΥΡΟΒΑΝΚ ΕQUITIES ΜΟΝΟΠΡΟΣΩΠΗ Α.Ε.Π.Ε.Υ.	22/06/2020
<b>ΕΥΔΑΠ (ΚΟ)</b>	<b>Κύρια Αγορά</b>
ΕΥΡΟΒΑΝΚ ΕQUITIES ΜΟΝΟΠΡΟΣΩΠΗ Α.Ε.Π.Ε.Υ.	10/06/2019
ΑΛΦΑ FINANCE ΜΟΝΟΠΡΟΣΩΠΗ ΑΕΠΕΥ	27/01/2020
<b>ΙΚΤΙΝΟΣ ΕΛΛΑΣ (ΚΟ)</b>	<b>Κύρια Αγορά</b>
ΕΥΡΟΒΑΝΚ ΕQUITIES ΜΟΝΟΠΡΟΣΩΠΗ Α.Ε.Π.Ε.Υ.	25/02/2019
ΑΛΦΑ FINANCE ΜΟΝΟΠΡΟΣΩΠΗ ΑΕΠΕΥ	01/04/2019
ΕΘΝΙΚΗ ΧΡΗΜΑΤΙΣΤΗΡΙΑΚΗ ΜΟΝΟΠΡΟΣΩΠΗ ΑΕΠΕΥ	02/01/1900
<b>ΙΝΤΕΡΓΟΥΝΤ-ΞΥΛΕΜΠΟΡΙΑ (ΚΟ)</b>	<b>Κύρια Αγορά</b>
ΕΥΡΟΒΑΝΚ ΕQUITIES ΜΟΝΟΠΡΟΣΩΠΗ Α.Ε.Π.Ε.Υ.	05/07/2021
ΠΑΝΤΕΛΑΚΗΣ ΧΡΗΜΑΤΙΣΤΗΡΙΑΚΗ Α.Ε.Π.Ε.Υ.	01/07/2021
<b>ΚΛΟΥΚΙΝΑΣ - ΛΑΠΠΑΣ (ΚΟ)</b>	<b>Κύρια Αγορά</b>
ΒΕΤΑ ΧΡΗΜΑΤΙΣΤΗΡΙΑΚΗ Α.Ε.Π.Ε.Υ.	22/09/2014
<b>ΚΡΙ - ΚΡΙ (ΚΟ)</b>	<b>Κύρια Αγορά</b>
ΕΥΡΟΒΑΝΚ ΕQUITIES ΜΟΝΟΠΡΟΣΩΠΗ Α.Ε.Π.Ε.Υ.	07/05/2018
ΛΕΩΝ ΔΕΠΟΛΑΣ ΧΡΗΜΑΤΙΣΤΗΡΙΑΚΗ Α.Ε.Π.Ε.Υ.	16/01/2017
<b>ΛΑΜΨΑ (ΚΟ)</b>	<b>Κύρια Αγορά</b>
ΛΕΩΝ ΔΕΠΟΛΑΣ ΧΡΗΜΑΤΙΣΤΗΡΙΑΚΗ Α.Ε.Π.Ε.Υ.	16/01/2017
<b>ΜΟΤΟΡ ΟΙΛ (ΚΟ)</b>	<b>Κύρια Αγορά</b>
ΒΕΤΑ ΧΡΗΜΑΤΙΣΤΗΡΙΑΚΗ Α.Ε.Π.Ε.Υ.	08/03/2021
ΕΥΡΟΒΑΝΚ ΕQUITIES ΜΟΝΟΠΡΟΣΩΠΗ Α.Ε.Π.Ε.Υ.	22/10/2006
MERIT ΧΡΗΜΑΤΙΣΤΗΡΙΑΚΗ Α.Ε.Π.Ε.Υ.	25/02/2019
ΕΘΝΙΚΗ ΧΡΗΜΑΤΙΣΤΗΡΙΑΚΗ ΜΟΝΟΠΡΟΣΩΠΗ ΑΕΠΕΥ	02/01/1900
ΛΕΩΝ ΔΕΠΟΛΑΣ ΧΡΗΜΑΤΙΣΤΗΡΙΑΚΗ Α.Ε.Π.Ε.Υ.	01/04/2019
ΠΕΙΡΑΙΩΣ ΜΟΝΟΠΡΟΣΩΠΗ Α.Ε.Π.Ε.Υ.	04/05/2015
<b>ΜΥΤΙΛΗΝΑΙΟΣ (ΚΟ)</b>	<b>Κύρια Αγορά</b>
ΒΕΤΑ ΧΡΗΜΑΤΙΣΤΗΡΙΑΚΗ Α.Ε.Π.Ε.Υ.	11/04/2022
ΕΥΡΟΒΑΝΚ ΕQUITIES ΜΟΝΟΠΡΟΣΩΠΗ Α.Ε.Π.Ε.Υ.	20/09/2017
MERIT ΧΡΗΜΑΤΙΣΤΗΡΙΑΚΗ Α.Ε.Π.Ε.Υ.	25/02/2019
ΑΛΦΑ FINANCE ΜΟΝΟΠΡΟΣΩΠΗ ΑΕΠΕΥ	15/04/2019
ΕΘΝΙΚΗ ΧΡΗΜΑΤΙΣΤΗΡΙΑΚΗ ΜΟΝΟΠΡΟΣΩΠΗ ΑΕΠΕΥ	02/01/1900
ΠΕΙΡΑΙΩΣ ΜΟΝΟΠΡΟΣΩΠΗ Α.Ε.Π.Ε.Υ.	04/05/2015
<b>ΟΛΠ (ΚΟ)</b>	<b>Κύρια Αγορά</b>
ΕΥΡΟΒΑΝΚ ΕQUITIES ΜΟΝΟΠΡΟΣΩΠΗ Α.Ε.Π.Ε.Υ.	06/02/2019
<b>ΟΠΑΠ (ΚΟ)</b>	<b>Κύρια Αγορά</b>
ΒΕΤΑ ΧΡΗΜΑΤΙΣΤΗΡΙΑΚΗ Α.Ε.Π.Ε.Υ.	11/04/2022
ΕΥΡΟΒΑΝΚ ΕQUITIES ΜΟΝΟΠΡΟΣΩΠΗ Α.Ε.Π.Ε.Υ.	22/10/2006
MERIT ΧΡΗΜΑΤΙΣΤΗΡΙΑΚΗ Α.Ε.Π.Ε.Υ.	20/03/2017
ΑΛΦΑ FINANCE ΜΟΝΟΠΡΟΣΩΠΗ ΑΕΠΕΥ	09/01/2006
ΕΘΝΙΚΗ ΧΡΗΜΑΤΙΣΤΗΡΙΑΚΗ ΜΟΝΟΠΡΟΣΩΠΗ ΑΕΠΕΥ	02/01/1900
ΕΛΛΗΝΟΑΜΕΡΙΚΑΝΙΚΗ ΧΡΗΜΑΤΙΣΤΗΡΙΑΚΗ ΑΕΠΕΥ	25/07/2014
ΠΕΙΡΑΙΩΣ ΜΟΝΟΠΡΟΣΩΠΗ Α.Ε.Π.Ε.Υ.	04/05/2015
<b>ΟΤΕ (ΚΟ)</b>	<b>Κύρια Αγορά</b>
ΒΕΤΑ ΧΡΗΜΑΤΙΣΤΗΡΙΑΚΗ Α.Ε.Π.Ε.Υ.	11/04/2022
ΕΥΡΟΒΑΝΚ ΕQUITIES ΜΟΝΟΠΡΟΣΩΠΗ Α.Ε.Π.Ε.Υ.	22/10/2006
MERIT ΧΡΗΜΑΤΙΣΤΗΡΙΑΚΗ Α.Ε.Π.Ε.Υ.	20/03/2017
ΑΛΦΑ FINANCE ΜΟΝΟΠΡΟΣΩΠΗ ΑΕΠΕΥ	09/01/2006
ΕΘΝΙΚΗ ΧΡΗΜΑΤΙΣΤΗΡΙΑΚΗ ΜΟΝΟΠΡΟΣΩΠΗ ΑΕΠΕΥ	02/01/1900
ΕΛΛΗΝΟΑΜΕΡΙΚΑΝΙΚΗ ΧΡΗΜΑΤΙΣΤΗΡΙΑΚΗ ΑΕΠΕΥ	25/07/2014
ΛΕΩΝ ΔΕΠΟΛΑΣ ΧΡΗΜΑΤΙΣΤΗΡΙΑΚΗ Α.Ε.Π.Ε.Υ.	20/04/2015
ΠΕΙΡΑΙΩΣ ΜΟΝΟΠΡΟΣΩΠΗ Α.Ε.Π.Ε.Υ.	08/09/2008
<b>ΠΑΠΟΥΤΣΑΝΗΣ (ΚΟ)</b>	<b>Κύρια Αγορά</b>
ΒΕΤΑ ΧΡΗΜΑΤΙΣΤΗΡΙΑΚΗ Α.Ε.Π.Ε.Υ.	25/11/2013
ΕΥΡΟΒΑΝΚ ΕQUITIES ΜΟΝΟΠΡΟΣΩΠΗ Α.Ε.Π.Ε.Υ.	06/12/2021



**Πίνακας Μετοχών Υπό Ειδική Διαπραγμάτευση**

Χρεόγραφο	Κατηγορία Διαπραγμάτευσης
Ειδικός Διαπραγματευτής	Έναρξη Ειδικής Διαπραγμάτευσης
<b>ΠΕΙΡΑΙΩΣ FINANCIAL HOLD (ΚΟ)</b>	<b>Κύρια Αγορά</b>
EUROBANK EQUITIES ΜΟΝΟΠΡΟΣΩΠΗ Α.Ε.Π.Ε.Υ.	22/10/2006
EUROXX ΧΡΗΜΑΤΙΣΤΗΡΙΑΚΗ Α.Ε.Π.Ε.Υ.	15/02/2016
MERIT ΧΡΗΜΑΤΙΣΤΗΡΙΑΚΗ Α.Ε.Π.Ε.Υ.	16/09/2013
ΑΛΦΑ FINANCE ΜΟΝΟΠΡΟΣΩΠΗ ΑΕΠΕΥ	15/04/2019
ΕΘΝΙΚΗ ΧΡΗΜΑΤΙΣΤΗΡΙΑΚΗ ΜΟΝΟΠΡΟΣΩΠΗ ΑΕΠΕΥ	02/01/1900
ΕΛΛΗΝΟΑΜΕΡΙΚΑΝΙΚΗ ΧΡΗΜΑΤΙΣΤΗΡΙΑΚΗ ΑΕΠΕΥ	25/07/2014
ΛΕΩΝ ΔΕΠΟΛΑΣ ΧΡΗΜΑΤΙΣΤΗΡΙΑΚΗ Α.Ε.Π.Ε.Υ.	30/11/2018
ΠΕΙΡΑΙΩΣ ΜΟΝΟΠΡΟΣΩΠΗ Α.Ε.Π.Ε.Υ.	16/02/2009
<b>ΠΕΤΡΟΠΟΥΛΟΣ ΠΕΤΡΟΣ (ΚΟ)</b>	<b>Κύρια Αγορά</b>
EUROBANK EQUITIES ΜΟΝΟΠΡΟΣΩΠΗ Α.Ε.Π.Ε.Υ.	01/04/2019
ΠΑΝΤΕΛΑΚΗΣ ΧΡΗΜΑΤΙΣΤΗΡΙΑΚΗ Α.Ε.Π.Ε.Υ.	16/03/2020
<b>ΠΛΑΙΣΙΟ COMPUTERS (ΚΟ)</b>	<b>Κύρια Αγορά</b>
EUROBANK EQUITIES ΜΟΝΟΠΡΟΣΩΠΗ Α.Ε.Π.Ε.Υ.	02/03/2015
<b>ΠΛΑΣΤΙΚΑ ΘΡΑΚΗΣ (ΚΟ)</b>	<b>Κύρια Αγορά</b>
EUROBANK EQUITIES ΜΟΝΟΠΡΟΣΩΠΗ Α.Ε.Π.Ε.Υ.	26/03/2018
ΑΛΦΑ FINANCE ΜΟΝΟΠΡΟΣΩΠΗ ΑΕΠΕΥ	26/03/2018
<b>ΣΑΡΑΝΤΗΣ ΓΡ. (ΚΟ)</b>	<b>Κύρια Αγορά</b>
ΒΕΤΑ ΧΡΗΜΑΤΙΣΤΗΡΙΑΚΗ Α.Ε.Π.Ε.Υ.	14/05/2012
EUROBANK EQUITIES ΜΟΝΟΠΡΟΣΩΠΗ Α.Ε.Π.Ε.Υ.	24/10/2016
<b>ΣΙΔΑΜΑ ΜΕΤΑΛΛΟΥΡΓΙΚΗ (ΚΟ)</b>	<b>Κύρια Αγορά</b>
ΛΕΩΝ ΔΕΠΟΛΑΣ ΧΡΗΜΑΤΙΣΤΗΡΙΑΚΗ Α.Ε.Π.Ε.Υ.	06/06/2022
<b>ΤΕΡΝΑ ΕΝΕΡΓΕΙΑΚΗ (ΚΟ)</b>	<b>Κύρια Αγορά</b>
EUROBANK EQUITIES ΜΟΝΟΠΡΟΣΩΠΗ Α.Ε.Π.Ε.Υ.	24/05/2021
ΠΕΙΡΑΙΩΣ ΜΟΝΟΠΡΟΣΩΠΗ Α.Ε.Π.Ε.Υ.	09/12/2019
<b>ΤΕΧΝΙΚΗ ΟΛΥΜΠΙΑΚΗ (ΚΟ)</b>	<b>Κύρια Αγορά</b>
ΒΕΤΑ ΧΡΗΜΑΤΙΣΤΗΡΙΑΚΗ Α.Ε.Π.Ε.Υ.	04/04/2022
<b>ΤΖΙΡΑΚΙΑΝ ΠΡΟΦΙΛ (ΚΟ)</b>	<b>Κύρια Αγορά</b>
ΛΕΩΝ ΔΕΠΟΛΑΣ ΧΡΗΜΑΤΙΣΤΗΡΙΑΚΗ Α.Ε.Π.Ε.Υ.	19/07/2021

**Γνωστοποιήσεις Συναλλαγών - Κατάλογος Υπόχρεων Προσώπων**

Ημερομηνία Υποβολής [1]	Επωνυμία	Λόγος Υποβολής [2]	Υπόχρεος	Ιδιότητα Υποχρέου	Σχέση με τον Υπόχρεο	Ημερομηνία Συναλλαγής	Αγορά	Όγκος Συναλλαγών	Αξία Συναλλαγών	Φύση Συναλλαγής [3]	Είδος Χρηματικού μέσου	Παρατηρήσεις [4]
14/09/2022	ΓΡ. ΣΑΡΑΝΤΗΣ Α.Β.Ε.Ε.	B	ΣΑΡΑΝΤΗΣ ΚΥΡΙΑΚΟΣ	Μέλος ΔΣ Εκτελεστικό	Συνδεδεμένο Νομικό Πρόσωπο	09/09/2022	ΑΞΙΩΝ ΧΑ	9,932	57,109.00	A	Μετοχή	1
14/09/2022	ΓΡ. ΣΑΡΑΝΤΗΣ Α.Β.Ε.Ε.	A	ΣΑΡΑΝΤΗΣ ΚΥΡΙΑΚΟΣ	Μέλος ΔΣ Εκτελεστικό	Ο Ιδιος	09/09/2022	ΑΞΙΩΝ ΧΑ	60,000	345,000.00	A	Μετοχή	1
14/09/2022	ΙΚΤΙΝΟΣ ΕΛΛΑΣ Α.Ε. - ΕΛΛΗΝΙΚΗ ΒΙΟΜΗΧΑΝΙΑ ΜΑΡΜΑΡΩΝ	A	ΧΑΪΔΑ ΛΥΔΙΑ	Αντιπρόεδρος ΔΣ	Ο Ιδιος	13/09/2022	ΑΞΙΩΝ ΧΑ	2,000	1,000.00	A	Μετοχή	1

**Σημειώσεις Γνωστοποιήσεων Συναλλαγών**

Για περισσότερες πληροφορίες επί των γνωστοποιήσεων συναλλαγών επισκεφτείτε την ιστοσελίδα <http://athexgroup.gr/el/web/guest/companies-info-trade-notifications>

[1] - Η Ημερομηνία Υποβολής αφορά την Ημερομηνία που η Γνωστοποίηση παρελήφθει από το Χ.Α.

[2] - Λόγος Υποβολής: Α: Πρόσωπο που ασκεί Διευθυντικά καθήκοντα, Β: Πρόσωπο που έχει στενό δεσμό με πρόσωπο που ασκεί Διευθυντικά καθήκοντα.

[3] - Φύση Συναλλαγής: Α: Αγορά, Π: Πώληση.

[4] - Παρατηρήσεις: 1 - Λόγω Συμμετοχής σε ΑΜΚ, 2 - Λόγω Εξάσκησης Δικαιώματος Προαίρεσης αγοράς μετοχών που παρέχεται στο προσωπικό, 3 - Λόγω Δωρεάς, 4 - Λόγω Συγχώνευσης ή Διάσπασης κλπ, 5 - Λόγω Μετατροπής ή Ανταλλαγής Ομολογιών, 6 - Ανταλλαγή Λόγω Προαιρετικής Δημόσιας Πρότασης.

Υποκείμενη Αγορά				Αγορά Παραγώγων													
Ανωτ Τιμή	Κατωτ Τιμή	Τιμή κλεισ.	Μεταβ.	Μήνας Παράδοσης	Άνοιγμα	Ανωτ Τιμή	Κατωτ Τιμή	Τελ Τιμή	Τιμή κλεισ.	Τελευταία ζήτηση	Τελευταία προσφορά	Τιμή Εκκαθάρισης <sup>1</sup>	Υψηλό ζωής	Χαμηλό ζωής	Πράξεις	Όγκος	Ανοικτές θέσεις
<b>FTSE/X.A. Large Cap</b>				(Μονάδα Διαπραγμάτευσης: 1 Μονάδα Δείκτη x 2€, Χρηματικός Διακανονισμός)													
2,023.59	2,001.08	2,009.30	-0.71%	Σεπτέμβριος 2022	2,000.00	2,017.00	1,993.25	2,005.50	2,005.50	---	---	---	2,176.00	---	178	1,251	2,787
				Οκτώβριος 2022	1,990.00	2,008.00	1,989.00	1,997.25	1,997.25	---	---	---	2,173.00	---	213	1,293	1,254
				Νοέμβριος 2022	1,996.00	1,996.00	1,996.00	1,996.00	1,996.00	---	---	---	2,044.50	---	1	1	22
				Δεκέμβριος 2022	---	---	---	---	2,034.25	---	---	---	---	---	---	---	---
				Μάρτιος 2023	---	---	---	---	2,044.50	---	---	---	---	---	---	---	---
				Ιούνιος 2023	---	---	---	---	2,054.50	---	---	---	---	---	---	---	---
<b>FTSE/X.A. Τράπεζες</b>				(Μονάδα Διαπραγμάτευσης: 1 Μονάδα Δείκτη x 15€, Χρηματικός Διακανονισμός)													
552.86	542.37	547.38	-0.99%	Σεπτέμβριος 2022	---	---	---	---	563.00	---	---	---	548.00	---	---	---	---
				Δεκέμβριος 2022	---	---	---	---	555.75	---	---	---	---	---	---	---	---
				Μάρτιος 2023	---	---	---	---	558.50	---	---	---	---	---	---	---	---
				Ιούνιος 2023	---	---	---	---	561.25	---	---	---	---	---	---	---	---

Σημειώσεις Παραγώγων

Τις τιμές εκκαθάρισης και τις τελικές ανοικτές θέσεις μπορείτε να τις ανακτήσετε στο ακόλουθο path <http://www.helex.gr/el/web/guest/statistics-end-of-day-derivatives>

Υποκείμενη Αγορά				Αγορά Παραγώγων													
Ανωτ Τιμή	Κατωτ Τιμή	Τιμή κλεισ.	Μεταβ.	Μήνας Παράδοσης	Άνοιγμα	Ανωτ Τιμή	Κατωτ Τιμή	Τελ Τιμή	Τιμή κλεισ.	Τελευταία ζήτηση	Τελευταία προσφορά	Τιμή Εκκαθάρισης*	Υψηλό ζωής	Χαμηλό ζωής	Πράξεις	Όγκος	Ανοικτές θέσεις
(Μέγεθος Συμβολαίου: 100 Χρεόγραφα, Φυσική Παράδοση)																	
<b>ALPHA ΥΠΗΡΕΣΙΩΝ ΣΥΜΜ (ΚΟ)</b>				Σεπτέμβριος 2022	0.892	0.902	0.884	0.891	0.891	---	---	---	1.27	---	187	26,912	34,447
0.9078	0.8866	0.8912	-1.98%	Δεκέμβριος 2022	0.895	0.907	0.884	0.892	0.892	---	---	---	1.01	---	381	32,021	41,650
				Μάρτιος 2023	---	---	---	---	0.919	---	---	---	---	---	---	---	---
				Ιούνιος 2023	---	---	---	---	0.923	---	---	---	---	---	---	---	---
(Μέγεθος Συμβολαίου: 100 Χρεόγραφα, Φυσική Παράδοση)																	
<b>CENERGY HOLDINGS (ΚΑ)</b>				Σεπτέμβριος 2022	2.78	2.79	2.74	2.79	2.79	---	---	---	3.50	---	34	1,713	4,096
2.81	2.72	2.81	1.81%	Δεκέμβριος 2022	2.72	2.81	2.72	2.81	2.81	---	---	---	2.87	---	31	1,679	2,527
				Μάρτιος 2023	---	---	---	---	2.79	---	---	---	---	---	---	---	---
				Ιούνιος 2023	---	---	---	---	2.80	---	---	---	---	---	---	---	---
(Μέγεθος Συμβολαίου: 100 Χρεόγραφα, Φυσική Παράδοση)																	
<b>COCA-COLA HBC AG (ΚΟ)</b>				Σεπτέμβριος 2022	22.54	22.54	22.36	22.36	22.36	---	---	---	24.66	---	10	43	187
22.69	22.27	22.37	-1.41%	Δεκέμβριος 2022	22.64	22.64	22.15	22.32	22.32	---	---	---	23.50	---	10	43	356
				Μάρτιος 2023	---	---	---	---	22.92	---	---	---	---	---	---	---	---
				Ιούνιος 2023	---	---	---	---	23.04	---	---	---	---	---	---	---	---
(Μέγεθος Συμβολαίου: 100 Χρεόγραφα, Φυσική Παράδοση)																	
<b>EUROBANK HOLDINGS (ΚΟ)</b>				Σεπτέμβριος 2022	0.891	0.900	0.884	0.891	0.891	---	---	---	1.06	---	64	2,651	6,253
0.902	0.8832	0.895	-1.60%	Δεκέμβριος 2022	0.890	0.894	0.872	0.884	0.884	---	---	---	1.00	---	158	8,042	10,228
				Μάρτιος 2023	---	---	---	---	0.919	---	---	---	---	---	---	---	---
				Ιούνιος 2023	---	---	---	---	0.924	---	---	---	---	---	---	---	---
(Μέγεθος Συμβολαίου: 100 Χρεόγραφα, Φυσική Παράδοση)																	
<b>FOURLIS ΣΥΜΜΕΤΟΧΩΝ (ΚΟ)</b>				Σεπτέμβριος 2022	3.02	3.02	3.02	3.02	3.02	---	---	---	3.90	---	16	594	1,095
2.975	2.9	2.905	-2.35%	Δεκέμβριος 2022	3.05	3.05	2.97	3.04	3.04	---	---	---	3.05	---	17	595	478
				Μάρτιος 2023	---	---	---	---	3.01	---	---	---	---	---	---	---	---
				Ιούνιος 2023	---	---	---	---	3.02	---	---	---	---	---	---	---	---
(Μέγεθος Συμβολαίου: 100 Χρεόγραφα, Φυσική Παράδοση)																	
<b>INTRACOM HOLDINGS (ΚΟ)</b>				Σεπτέμβριος 2022	1.79	1.79	1.78	1.78	1.78	---	---	---	1.88	---	17	1,309	2,768
1.8	1.724	1.754	-0.45%	Δεκέμβριος 2022	1.80	1.80	1.79	1.79	1.79	---	---	---	1.83	---	20	1,311	1,166
				Μάρτιος 2023	---	---	---	---	1.78	---	---	---	---	---	---	---	---
				Ιούνιος 2023	---	---	---	---	1.79	---	---	---	---	---	---	---	---
(Μέγεθος Συμβολαίου: 100 Χρεόγραφα, Φυσική Παράδοση)																	
<b>JUMBO (ΚΟ)</b>				Σεπτέμβριος 2022	13.76	13.77	13.56	13.56	13.56	---	---	---	15.43	---	35	205	570
13.88	13.44	13.52	-1.60%	Δεκέμβριος 2022	13.53	13.57	13.31	13.32	13.32	---	---	---	14.83	---	22	203	281
				Μάρτιος 2023	---	---	---	---	13.88	---	---	---	---	---	---	---	---
				Ιούνιος 2023	---	---	---	---	13.95	---	---	---	---	---	---	---	---

**Σημειώσεις Παραγώγων**

Τις τιμές εκκαθάρισης και τις τελικές ανοικτές θέσεις μπορείτε να τις ανακτήσετε στο ακόλουθο path <http://www.helex.gr/el/web/guest/statistics-end-of-day-derivatives>

Υποκείμενη Αγορά				Αγορά Παραγώγων										Ανοικτές θέσεις			
Ανωτ Τιμή	Κατωτ Τιμή	Τιμή κλεισ.	Μεταβ.	Μήνας Παράδοσης	Άνοιγμα	Ανωτ Τιμή	Κατωτ Τιμή	Τελ Τιμή	Τιμή κλεισ.	Τελευταία ζήτηση	Τελευταία προσφορά	Τιμή Εκκαθάρισης*	Υψηλό ζωής	Χαμηλό ζωής	Πράξεις	Όγκος	Ανοικτές θέσεις
(Μέγεθος Συμβολαίου: 100 Χρεόγραφα, Φυσική Παράδοση)																	
<b>LAMDA DEVELOPMENT(ΚΟ)</b>				Σεπτέμβριος 2022	5.94	6.04	5.84	6.02	6.02	---	---	---	6.42	---	50	408	1,606
6.085	5.85	6.03	1.09%	Δεκέμβριος 2022	5.88	6.08	5.88	6.08	6.08	---	---	---	6.26	---	35	391	2,833
				Μάρτιος 2023	---	---	---	---	6.03	---	---	---	---	---	---	---	---
				Ιούνιος 2023	---	---	---	---	6.06	---	---	---	---	---	---	---	---
(Μέγεθος Συμβολαίου: 100 Χρεόγραφα, Φυσική Παράδοση)																	
<b>MARFIN INVESTMENT GROUP (ΚΟ)</b>				Σεπτέμβριος 2022	0.029	0.029	0.029	0.029	0.029	---	---	---	0.032	---	9	6,123	21,687
0.0293	0.0284	0.0285	-2.73%	Δεκέμβριος 2022	0.030	0.030	0.030	0.030	0.030	---	---	---	0.031	---	9	6,123	5,054
				Μάρτιος 2023	---	---	---	---	0.030	---	---	---	---	---	---	---	---
				Ιούνιος 2023	---	---	---	---	0.030	---	---	---	---	---	---	---	---
(Μέγεθος Συμβολαίου: 100 Χρεόγραφα, Φυσική Παράδοση)																	
<b>TITAN CEMENT (ΚΑ)</b>				Σεπτέμβριος 2022	11.50	11.50	11.33	11.49	11.49	---	---	---	13.52	---	54	843	995
11.46	11.22	11.46	0.35%	Δεκέμβριος 2022	11.45	11.55	11.29	11.45	11.45	---	---	---	12.18	---	41	861	138
				Μάρτιος 2023	---	---	---	---	11.54	---	---	---	---	---	---	---	---
				Ιούνιος 2023	---	---	---	---	11.60	---	---	---	---	---	---	---	---
(Μέγεθος Συμβολαίου: 100 Χρεόγραφα, Φυσική Παράδοση)																	
<b>VIOHALCO SA/NV (ΚΑ)</b>				Σεπτέμβριος 2022	3.36	3.53	3.36	3.53	3.53	---	---	---	4.26	---	84	1,755	4,147
3.545	3.32	3.545	4.88%	Δεκέμβριος 2022	3.42	3.56	3.42	3.56	3.56	---	---	---	3.56	---	61	1,736	2,112
				Μάρτιος 2023	---	---	---	---	3.41	---	---	---	---	---	---	---	---
				Ιούνιος 2023	---	---	---	---	3.43	---	---	---	---	---	---	---	---
(Μέγεθος Συμβολαίου: 100 Χρεόγραφα, Φυσική Παράδοση)																	
<b>ΑΔΜΗ ΣΥΜΜΕΤΟΧΩΝ Α.Ε. (ΚΟ)</b>				Σεπτέμβριος 2022	1.80	1.80	1.78	1.79	1.79	---	---	---	2.25	---	51	2,657	3,759
1.802	1.778	1.79	-0.56%	Δεκέμβριος 2022	1.81	1.81	1.80	1.80	1.80	---	---	---	1.97	---	30	2,485	1,654
				Μάρτιος 2023	---	---	---	---	1.84	---	---	---	1.93	---	---	---	1
				Ιούνιος 2023	---	---	---	---	1.83	---	---	---	---	---	---	---	---
(Μέγεθος Συμβολαίου: 100 Χρεόγραφα, Φυσική Παράδοση)																	
<b>ΓΕΚ ΤΕΡΝΑ (ΚΟ)</b>				Σεπτέμβριος 2022	9.48	9.64	9.48	9.63	9.63	---	---	---	9.78	9.41	48	1,885	3,408
9.69	9.41	9.69	0.94%	Δεκέμβριος 2022	9.57	9.73	9.57	9.69	9.69	---	---	---	9.85	---	57	1,921	4,085
				Μάρτιος 2023	---	---	---	---	9.74	---	---	---	9.86	---	---	---	181
				Ιούνιος 2023	---	---	---	---	9.75	---	---	---	---	---	---	---	---
(Μέγεθος Συμβολαίου: 101 Χρεόγραφα, Φυσική Παράδοση)																	
<b>ΔΕΗ (ΚΟ)</b>				Σεπτέμβριος 2022	5.18	5.31	5.17	5.31	5.31	---	---	---	8.20	---	264	7,839	14,709
5.32	5.175	5.315	0.85%	Δεκέμβριος 2022	5.27	5.34	5.21	5.34	5.34	---	---	---	6.20	---	243	7,413	10,966
				Μάρτιος 2023	---	---	---	---	5.36	---	---	---	5.50	---	---	---	510
				Ιούνιος 2023	---	---	---	---	5.35	---	---	---	---	---	---	---	---

**Σημειώσεις Παραγώγων**

Τις τιμές εκκαθάρισης και τις τελικές ανοικτές θέσεις μπορείτε να τις ανακτήσετε στο ακόλουθο path <http://www.helex.gr/el/web/guest/statistics-end-of-day-derivatives>

Υποκείμενη Αγορά				Αγορά Παραγώγων										Ανοικτές θέσεις			
Ανωτ Τιμή	Κατωτ Τιμή	Τιμή κλεισ.	Μεταβ.	Μήνας Παράδοσης	Άνοιγμα	Ανωτ Τιμή	Κατωτ Τιμή	Τελ Τιμή	Τιμή κλεισ.	Τελευταία ζήτηση	Τελευταία προσφορά	Τιμή Εκκαθάρισης*	Υψηλό ζωής	Χαμηλό ζωής	Πράξεις	Όγκος	Ανοικτές θέσεις
(Μέγεθος Συμβολαίου: 100 Χρεόγραφα, Φυσική Παράδοση)																	
<b>ΕΘΝΙΚΗ ΤΡΑΠΕΖΑ (ΚΟ)</b>				Σεπτέμβριος 2022	3.14	3.24	3.14	3.23	3.23	---	---	---	3.79	---	106	2,818	9,347
3.259	3.18	3.217	-0.62%	Δεκέμβριος 2022	3.17	3.22	3.16	3.20	3.20	---	---	---	3.40	---	243	5,512	8,184
				Μάρτιος 2023	---	---	---	---	3.27	---	---	---	---	---	---	---	---
				Ιούνιος 2023	---	---	---	---	3.29	---	---	---	---	---	---	---	---
(Μέγεθος Συμβολαίου: 100 Χρεόγραφα, Φυσική Παράδοση)																	
<b>ΕΛΛΑΚΤΩΡ (ΚΟ)</b>				Σεπτέμβριος 2022	1.74	1.74	1.72	1.72	1.72	---	---	---	1.87	---	6	47	418
1.74	1.7	1.74	0.12%	Δεκέμβριος 2022	1.72	1.72	1.72	1.72	1.72	---	---	---	1.76	---	1	8	229
				Μάρτιος 2023	---	---	---	---	1.76	---	---	---	---	---	---	---	---
				Ιούνιος 2023	---	---	---	---	1.76	---	---	---	---	---	---	---	---
(Μέγεθος Συμβολαίου: 100 Χρεόγραφα, Φυσική Παράδοση)																	
<b>ΕΛΛΗΝ. ΧΡΗΜΑΤΙΣΤΗΡΙΑ-Χ.Α. (ΚΟ)</b>				Σεπτέμβριος 2022	3.10	3.13	3.10	3.13	3.13	---	---	---	3.70	---	29	256	784
3.135	3.08	3.135	0.48%	Δεκέμβριος 2022	3.12	3.15	3.12	3.15	3.15	---	---	---	3.26	---	16	203	315
				Μάρτιος 2023	---	---	---	---	3.15	---	---	---	---	---	---	---	---
				Ιούνιος 2023	---	---	---	---	3.17	---	---	---	---	---	---	---	---
(Μέγεθος Συμβολαίου: 100 Χρεόγραφα, Φυσική Παράδοση)																	
<b>ΕΛΛΗΝΙΚΑ ΠΕΤΡΕΛΑΙΑ (ΚΟ)</b>				Σεπτέμβριος 2022	6.32	6.46	6.30	6.46	6.46	---	---	---	7.20	---	39	185	848
6.51	6.28	6.48	1.73%	Δεκέμβριος 2022	6.21	6.26	6.14	6.26	6.26	---	---	---	6.93	---	18	87	308
				Μάρτιος 2023	---	---	---	---	6.44	---	---	---	---	---	---	---	---
				Ιούνιος 2023	---	---	---	---	6.47	---	---	---	---	---	---	---	---
(Μέγεθος Συμβολαίου: 100 Χρεόγραφα, Φυσική Παράδοση)																	
<b>ΕΥΔΑΠ (ΚΟ)</b>				Σεπτέμβριος 2022	7.60	7.60	7.60	7.60	7.60	---	---	---	7.96	---	1	4	106
7.7	7.53	7.67	0.13%	Δεκέμβριος 2022	7.64	7.64	7.64	7.64	7.64	---	---	---	7.64	---	1	4	61
				Μάρτιος 2023	---	---	---	---	7.74	---	---	---	---	---	---	---	---
				Ιούνιος 2023	---	---	---	---	7.78	---	---	---	---	---	---	---	---
(Μέγεθος Συμβολαίου: 100 Χρεόγραφα, Φυσική Παράδοση)																	
<b>ΜΟΤΟΡ ΟΪΛ (ΚΟ)</b>				Σεπτέμβριος 2022	16.56	16.75	16.56	16.68	16.68	---	---	---	19.00	---	9	26	135
16.83	16.39	16.61	-0.42%	Δεκέμβριος 2022	16.65	16.70	16.59	16.59	16.59	---	---	---	17.90	---	14	52	111
				Μάρτιος 2023	---	---	---	---	16.85	---	---	---	---	---	---	---	---
				Ιούνιος 2023	---	---	---	---	16.94	---	---	---	---	---	---	---	---
(Μέγεθος Συμβολαίου: 100 Χρεόγραφα, Φυσική Παράδοση)																	
<b>ΜΥΤΙΛΗΝΑΙΟΣ (ΚΟ)</b>				Σεπτέμβριος 2022	14.71	14.76	14.46	14.57	14.57	---	---	---	18.00	---	67	615	1,793
14.8	14.39	14.57	-1.82%	Δεκέμβριος 2022	14.74	14.84	14.44	14.66	14.66	---	---	---	16.10	---	73	650	1,530
				Μάρτιος 2023	---	---	---	---	14.99	---	---	---	---	---	---	---	---
				Ιούνιος 2023	---	---	---	---	15.07	---	---	---	---	---	---	---	---

**Σημειώσεις Παραγώγων**

Τις τιμές εκκαθάρισης και τις τελικές ανοικτές θέσεις μπορείτε να τις ανακτήσετε στο ακόλουθο path <http://www.helex.gr/el/web/guest/statistics-end-of-day-derivatives>

Υποκείμενη Αγορά				Αγορά Παραγώγων										Ανοικτές θέσεις			
Ανωτ Τιμή	Κατωτ Τιμή	Τιμή κλεισ.	Μεταβ.	Μήνας Παράδοσης	Άνοιγμα	Ανωτ Τιμή	Κατωτ Τιμή	Τελ Τιμή	Τιμή κλεισ.	Τελευταία ζήτηση	Τελευταία προσφορά	Τιμή Εκκαθάρισης*	Υψηλό ζωής	Χαμηλό ζωής	Πράξεις	Όγκος	
(Μέγεθος Συμβολαίου: 100 Χρεόγραφα, Φυσική Παράδοση)																	
<b>ΟΛΠ (ΚΟ)</b>				Σεπτέμβριος 2022	14.96	15.01	14.96	15.01	15.01	---	---	---	16.00	---	11	110	514
15	14.86	15	0.13%	Δεκέμβριος 2022	15.06	15.08	15.01	15.04	15.04	---	---	---	15.22	---	15	118	272
				Μάρτιος 2023	---	---	---	---	15.13	---	---	---	---	---	---	---	---
				Ιούνιος 2023	---	---	---	---	15.21	---	---	---	---	---	---	---	---
(Μέγεθος Συμβολαίου: 107 Χρεόγραφα, Φυσική Παράδοση)																	
<b>ΟΠΑΠ (ΚΟ)</b>				Σεπτέμβριος 2022	13.22	13.29	13.13	13.27	13.27	---	---	---	13.95	12.92	14	150	604
13.34	13.15	13.26	-0.30%	Δεκέμβριος 2022	12.91	12.99	12.82	12.95	12.95	---	---	---	13.63	---	16	151	394
				Μάρτιος 2023	---	---	---	---	13.44	---	---	---	---	---	---	---	---
				Ιούνιος 2023	---	---	---	---	13.50	---	---	---	---	---	---	---	---
(Μέγεθος Συμβολαίου: 100 Χρεόγραφα, Φυσική Παράδοση)																	
<b>ΟΤΕ (ΚΟ)</b>				Σεπτέμβριος 2022	15.68	15.85	15.68	15.73	15.73	---	---	---	17.91	---	44	357	1,027
15.88	15.6	15.6	-1.27%	Δεκέμβριος 2022	15.76	15.90	15.67	15.67	15.67	---	---	---	16.00	---	32	351	1,142
				Μάρτιος 2023	---	---	---	---	15.96	---	---	---	---	---	---	---	---
				Ιούνιος 2023	---	---	---	---	16.04	---	---	---	---	---	---	---	---
(Μέγεθος Συμβολαίου: 100 Χρεόγραφα, Φυσική Παράδοση)																	
<b>ΠΕΙΡΑΙΩΣ FINANCIAL HOLD (ΚΟ)</b>				Σεπτέμβριος 2022	1.08	1.13	1.07	1.13	1.13	---	---	---	1.48	---	157	7,063	25,540
1.1335	1.0655	1.129	2.45%	Δεκέμβριος 2022	1.07	1.14	1.07	1.13	1.13	---	---	---	1.16	---	182	5,576	21,966
				Μάρτιος 2023	---	---	---	---	1.11	---	---	---	---	---	---	---	---
				Ιούνιος 2023	---	---	---	---	1.12	---	---	---	---	---	---	---	---
(Μέγεθος Συμβολαίου: 100 Χρεόγραφα, Φυσική Παράδοση)																	
<b>ΤΕΡΝΑ ΕΝΕΡΓΕΙΑΚΗ (ΚΟ)</b>				Σεπτέμβριος 2022	16.89	17.05	16.70	16.70	16.70	---	---	---	19.04	---	43	582	2,583
17	16.6	16.7	-1.77%	Δεκέμβριος 2022	17.00	17.18	16.68	16.68	16.68	---	---	---	18.98	---	72	677	4,620
				Μάρτιος 2023	---	---	---	---	17.17	---	---	---	---	---	---	---	---
				Ιούνιος 2023	---	---	---	---	17.26	---	---	---	---	---	---	---	---

**Σημειώσεις Παραγώγων**

Τις τιμές εκκαθάρισης και τις τελικές ανοικτές θέσεις μπορείτε να τις ανακτήσετε στο ακόλουθο path <http://www.helex.gr/el/web/guest/statistics-end-of-day-derivatives>

FTSE/X.A. Large Cap

(Μονάδα Διαπραγμάτευσης: 1 Μονάδα Δείκτη x 2€ - Τρόπος Εξάσκησης: Ευρωπαϊκός, Χρηματικός Διακανονισμός)

Τιμή Εξάσκησης	Δικαιώματα Αγοράς													Δικαιώματα Πώλησης																		
	Σεπτέμβριος 2022							Οκτώβριος 2022						Λοιποί Μήνες		Σεπτέμβριος 2022							Οκτώβριος 2022						Λοιποί Μήνες		Τιμή Εξάσκησης	
	Άνοιγμα	Ανιψ. Τιμή	Κατωτ. Τιμή	Τελ. Τιμή	Τιμή κλεισ.	Όγκος	Ανοικτές θέσεις	Άνοιγμα	Ανιψ. Τιμή	Κατωτ. Τιμή	Τελ. Τιμή	Τιμή κλεισ.	Όγκος	Ανοικτές θέσεις	Όγκος	Ανοικτές θέσεις	Άνοιγμα	Ανιψ. Τιμή	Κατωτ. Τιμή	Τελ. Τιμή	Τιμή κλεισ.	Όγκος	Ανοικτές θέσεις	Άνοιγμα	Ανιψ. Τιμή	Κατωτ. Τιμή	Τελ. Τιμή	Τιμή κλεισ.	Όγκος	Ανοικτές θέσεις		Όγκος
1,725	0.00	0.00	0.00	-	298.00	-	-	-	-	-	-	-	-	-	-	-	0.00	0.00	0.00	-	0.01	-	-	-	-	-	-	-	-	-		-
1,750	0.00	0.00	0.00	-	273.00	-	-	-	-	-	-	-	-	-	-	-	0.00	0.00	0.00	-	0.01	-	-	-	-	-	-	-	-	-	-	1,750
1,775	0.00	0.00	0.00	-	248.00	-	-	0.00	0.00	0.00	-	243.00	-	-	-	-	0.00	0.00	0.00	-	0.04	-	-	0.00	0.00	0.00	-	4.20	-	-	-	1,775
1,800	0.00	0.00	0.00	-	223.00	-	-	0.00	0.00	0.00	-	220.00	-	-	-	-	0.00	0.00	0.00	-	0.01	-	-	0.00	0.00	0.00	-	6.20	-	-	-	1,800
1,825	0.00	0.00	0.00	-	198.00	-	-	0.00	0.00	0.00	-	197.00	-	-	-	-	0.00	0.00	0.00	-	0.03	-	-	0.00	0.00	0.00	-	8.90	-	-	-	1,825
1,850	0.00	0.00	0.00	-	173.00	-	-	0.00	0.00	0.00	-	176.00	-	-	-	-	0.00	0.00	0.00	-	0.13	-	-	0.00	0.00	0.00	-	12.50	-	-	-	1,850
1,875	0.00	0.00	0.00	-	148.00	-	20	0.00	0.00	0.00	-	156.00	-	-	-	-	0.00	0.00	0.00	-	0.01	-	-	0.00	0.00	0.00	-	17.00	-	-	-	1,875
1,900	0.00	0.00	0.00	-	123.00	-	20	0.00	0.00	0.00	-	136.00	-	-	-	-	0.00	0.00	0.00	-	0.04	-	21	0.00	0.00	0.00	-	22.50	-	-	-	1,900
1,925	0.00	0.00	0.00	-	98.00	-	-	0.00	0.00	0.00	-	118.00	-	-	-	-	0.00	0.00	0.00	-	0.25	-	20	0.00	0.00	0.00	-	29.50	-	-	-	1,925
1,950	0.00	0.00	0.00	-	74.00	-	-	82.50	82.50	82.50	82.50	82.50	20	-	-	-	0.00	0.00	0.00	-	1.10	-	40	0.00	0.00	0.00	-	38.00	-	20	-	1,950
1,975	33.00	33.00	33.00	33.00	33.00	1	1	0.00	0.00	0.00	-	86.50	-	-	-	-	5.00	33.00	5.00	5.00	5.00	50	1	0.00	0.00	0.00	-	47.75	-	31	-	1,975
2,000	19.00	23.25	18.50	18.50	18.50	80	30	0.00	0.00	0.00	-	73.00	-	-	-	-	15.50	23.25	15.50	18.25	18.25	80	60	0.00	0.00	0.00	-	59.00	-	25	-	2,000
2,050	0.00	0.00	0.00	-	8.10	-	69	0.00	0.00	0.00	-	50.00	-	21	-	-	0.00	0.00	0.00	-	35.25	-	143	0.00	0.00	0.00	-	86.00	-	40	-	2,050
2,100	0.00	0.00	0.00	-	1.00	-	162	0.00	0.00	0.00	-	33.00	-	120	-	-	0.00	0.00	0.00	-	78.50	-	81	0.00	0.00	0.00	-	119.00	-	40	-	2,100
2,150	0.00	0.00	0.00	-	0.06	-	600	0.00	0.00	0.00	-	20.75	-	20	-	-	0.00	0.00	0.00	-	127.00	-	5	0.00	0.00	0.00	-	156.00	-	80	-	2,150
2,200	0.00	0.00	0.00	-	0.01	-	86	0.00	0.00	0.00	-	12.50	-	21	-	-	0.00	0.00	0.00	-	177.00	-	20	0.00	0.00	0.00	-	198.00	-	1	-	2,200
2,250	0.00	0.00	0.00	-	0.01	-	20	0.00	0.00	0.00	-	7.20	-	2	-	-	0.00	0.00	0.00	-	227.00	-	20	0.00	0.00	0.00	-	243.00	-	20	-	2,250
2,300	0.00	0.00	0.00	-	0.01	-	-	0.00	0.00	0.00	-	4.00	-	-	-	-	0.00	0.00	0.00	-	277.00	-	-	0.00	0.00	0.00	-	289.00	-	-	-	2,300
2,350	0.00	0.00	0.00	-	0.03	-	-	0.00	0.00	0.00	-	2.10	-	-	-	-	0.00	0.00	0.00	-	327.00	-	-	0.00	0.00	0.00	-	337.00	-	-	-	2,350
2,400	0.00	0.00	0.00	-	0.01	-	-	0.00	0.00	0.00	-	1.10	-	-	-	-	0.00	0.00	0.00	-	377.00	-	-	0.00	0.00	0.00	-	386.00	-	-	-	2,400
2,450	0.00	0.00	0.00	-	0.01	-	-	0.00	0.00	0.00	-	0.52	-	-	-	-	0.00	0.00	0.00	-	427.00	-	-	0.00	0.00	0.00	-	436.00	-	-	-	2,450
2,500	0.00	0.00	0.00	-	0.01	-	-	-	-	-	-	-	-	-	-	-	0.00	0.00	0.00	-	477.00	-	-	-	-	-	-	-	-	-	-	2,500
2,550	0.00	0.00	0.00	-	0.04	-	-	-	-	-	-	-	-	-	-	-	0.00	0.00	0.00	-	527.00	-	-	-	-	-	-	-	-	-	-	2,550
2,600	0.00	0.00	0.00	-	0.01	-	-	-	-	-	-	-	-	-	-	-	0.00	0.00	0.00	-	577.00	-	-	-	-	-	-	-	-	-	-	2,600
2,650	0.00	0.00	0.00	-	0.01	-	-	-	-	-	-	-	-	-	-	-	0.00	0.00	0.00	-	627.00	-	-	-	-	-	-	-	-	-	-	2,650
<b>Σύνολο:</b>						81	1,008						20	184	0	0							130	411				0	257	0	0	
<b>Αριθμός Πράξεων:</b>							5						1	0									6					0		0		



ALPHA ΥΠΗΡΕΣΙΩΝ ΣΥΜΜ (ΚΟ)

(Μέγεθος Συμβολαίου: 100 Χρέεγραφα, Τρόπος Εξάσκησης: Αμερικάνικος, Φυσική Παράδοση)

Τιμή Εξάσκησης	Δικαιώματα Αγοράς													Δικαιώματα Πώλησης															
	Σεπτέμβριος 2022						Οκτώβριος 2022						Λοιποί Μήνες		Σεπτέμβριος 2022						Οκτώβριος 2022						Λοιποί Μήνες		Τιμή Εξάσκησης
	Άνοιγμα	Ανιγτ Τιμή	Καπιτ Τιμή	Τελ Τιμή	Τιμή κλεισ.	Όγκος	Άνοιγμα	Ανιγτ Τιμή	Καπιτ Τιμή	Τελ Τιμή	Τιμή κλεισ.	Όγκος	Άνοιγτ θέσεις	Όγκος	Άνοιγτ θέσεις	Άνοιγμα	Ανιγτ Τιμή	Καπιτ Τιμή	Τελ Τιμή	Τιμή κλεισ.	Όγκος	Άνοιγτ θέσεις	Όγκος	Άνοιγτ θέσεις					
0.500	0.000	0.000	0.000	0.409	-	-	0.000	0.000	0.000	0.410	-	-			0.000	0.000	0.000	0.001	-	-	0.000	0.000	0.000	0.001	-	-			
0.550	0.000	0.000	0.000	0.359	-	-	0.000	0.000	0.000	0.360	-	-			0.000	0.000	0.000	0.001	-	-	0.000	0.000	0.000	0.002	-	-			0.006
0.600	0.000	0.000	0.000	0.309	-	-	0.000	0.000	0.000	0.311	-	-			0.000	0.000	0.000	0.001	-	-	0.000	0.000	0.000	0.001	-	-			0.006
0.650	0.000	0.000	0.000	0.259	-	-	0.000	0.000	0.000	0.261	-	-			0.000	0.000	0.000	0.001	-	-	0.000	0.000	0.000	0.001	-	-			0.007
0.700	0.000	0.000	0.000	0.209	-	-	0.000	0.000	0.000	0.214	-	-			0.000	0.000	0.000	0.001	-	-	0.000	0.000	0.000	0.003	-	-			0.007
0.750	0.000	0.000	0.000	0.160	-	-	0.000	0.000	0.000	0.169	-	-			0.000	0.000	0.000	0.004	-	-	0.000	0.000	0.000	0.009	-	-			0.008
0.800	0.000	0.000	0.000	0.112	-	-	0.000	0.000	0.000	0.129	-	-			0.000	0.000	0.000	0.003	-	-	0.000	0.000	0.000	0.019	-	-			0.008
0.850	0.000	0.000	0.000	0.070	-	-	0.000	0.000	0.000	0.095	-	-			0.000	0.000	0.000	0.011	-	-	0.000	0.000	0.000	0.034	-	-			0.009
0.900	0.000	0.000	0.000	0.038	-	-	0.000	0.000	0.000	0.067	-	-			0.000	0.000	0.000	0.029	-	-	0.000	0.000	0.000	0.056	-	-			0.009
0.950	0.000	0.000	0.000	0.017	-	-	0.000	0.000	0.000	0.045	-	-			0.000	0.000	0.000	0.058	-	-	0.000	0.000	0.000	0.084	-	-			0.010
1.000	0.000	0.000	0.000	0.007	-	-	0.000	0.000	0.000	0.029	-	-			0.000	0.000	0.000	0.097	-	-	0.000	0.000	0.000	0.118	-	-			0.010
1.100	0.000	0.000	0.000	0.001	-	-	0.000	0.000	0.000	0.011	-	-			0.000	0.000	0.000	0.191	-	-	0.000	0.000	0.000	0.200	-	-			0.011
1.200	0.000	0.000	0.000	0.001	-	-	0.000	0.000	0.000	0.004	-	-			0.000	0.000	0.000	0.291	-	-	0.000	0.000	0.000	0.293	-	-			0.012
1.300	0.000	0.000	0.000	0.001	-	-	0.000	0.000	0.000	0.001	-	-			0.000	0.000	0.000	0.391	-	-	0.000	0.000	0.000	0.391	-	-			0.013
1.400	0.000	0.000	0.000	0.001	-	-	0.000	0.000	0.000	0.001	-	-			0.000	0.000	0.000	0.491	-	-	0.000	0.000	0.000	0.491	-	-			0.014
1.500	0.000	0.000	0.000	0.001	-	-	0.000	0.000	0.000	0.001	-	-			0.000	0.000	0.000	0.591	-	-	0.000	0.000	0.000	0.591	-	-			0.015
1.600	0.000	0.000	0.000	0.001	-	-					-	-			0.000	0.000	0.000	0.691	-	-					-	-			0.016
1.700	0.000	0.000	0.000	0.001	-	-					-	-			0.000	0.000	0.000	0.791	-	-					-	-			0.017
1.800	0.000	0.000	0.000	0.001	-	-					-	-			0.000	0.000	0.000	0.891	-	-					-	-			0.018
1.900	0.000	0.000	0.000	0.001	-	-					-	-			0.000	0.000	0.000	0.991	-	-					-	-			0.019
Σύνολο:					0	0					0	0	0	0					0	0					0	0	0	0	
Αριθμός Πράξεων:					0						0		0						0.00						0		0		

ΔΕΗ (ΚΟ)

(Μέγεθος Συμβολαίου: 100 Χρεόγραφα, Τρόπος Εξάσκησης: Αμερικάνικος, Φυσική Παράδοση)

Τιμή Εξάσκησης	Δικαιώματα Αγοράς														Δικαιώματα Πώλησης																
	Σεπτέμβριος 2022						Οκτώβριος 2022						Λοιποί Μήνες		Σεπτέμβριος 2022						Οκτώβριος 2022						Λοιποί Μήνες		Τιμή Εξάσκησης		
	Άνοιγμα	Ανιγτ Τιμή	Καπιτ Τιμή	Τελ Τιμή	Τιμή κλεισ.	Όγκος	Άνοιγμα	Ανιγτ Τιμή	Καπιτ Τιμή	Τελ Τιμή	Τιμή κλεισ.	Όγκος	Άνοιγτ	Ανοιγτ	Όγκος	Άνοιγτ	Ανοιγτ	Όγκος	Άνοιγτ	Ανοιγτ	Όγκος	Άνοιγτ	Ανοιγτ	Όγκος	Άνοιγτ	Ανοιγτ	Όγκος	Άνοιγτ		Ανοιγτ	
3.400	0.000	0.000	0.000	1.87	-	-										0.000	0.000	0.000	0.001	-	-										
3.600	0.000	0.000	0.000	1.67	-	-	0.000	0.000	0.000	1.68	-	-				0.000	0.000	0.000	0.001	-	-			0.000	0.000	0.000	0.001	-	-		0.036
3.800	0.000	0.000	0.000	1.47	-	-	0.000	0.000	0.000	1.48	-	-				0.000	0.000	0.000	0.001	-	-			0.000	0.000	0.000	0.001	-	-		0.038
4.000	0.000	0.000	0.000	1.27	-	-	0.000	0.000	0.000	1.28	-	-				0.000	0.000	0.000	0.001	-	-			0.000	0.000	0.000	0.004	-	-		0.040
4.400	0.000	0.000	0.000	0.871	-	-	0.000	0.000	0.000	0.904	-	-				0.000	0.000	0.000	0.001	-	-			0.000	0.000	0.000	0.025	-	-		0.044
4.800	0.000	0.000	0.000	0.472	-	-	0.000	0.000	0.000	0.574	-	-				0.000	0.000	0.000	0.001	-	-			0.000	0.000	0.000	0.094	-	-		0.048
5.200	0.000	0.000	0.000	0.127	-	130	0.000	0.000	0.000	0.321	-	-				0.000	0.000	0.000	0.057	-	-			0.000	0.000	0.000	0.241	-	-		0.052
5.600	0.000	0.000	0.000	0.007	-	35	0.000	0.000	0.000	0.158	-	4				0.000	0.000	0.000	0.337	-	5			0.000	0.000	0.000	0.477	-	-		0.056
6.000	0.000	0.000	0.000	0.001	-	110	0.070	0.070	0.070	0.070	0.070	5	-			0.000	0.000	0.000	0.730	-	-			0.000	0.000	0.000	0.788	-	-		0.060
6.400	0.000	0.000	0.000	0.001	-	5	0.000	0.000	0.000	0.025	-	-				0.000	0.000	0.000	1.13	-	-			0.000	0.000	0.000	1.15	-	-		0.064
6.800	0.000	0.000	0.000	0.001	-	10	0.000	0.000	0.000	0.009	-	-				0.000	0.000	0.000	1.53	-	-			0.000	0.000	0.000	1.53	-	-		0.068
7.200	0.000	0.000	0.000	0.003	-	-	0.000	0.000	0.000	0.003	-	-				0.000	0.000	0.000	1.93	-	-			0.000	0.000	0.000	1.93	-	-		0.072
7.600	0.000	0.000	0.000	0.001	-	-	0.000	0.000	0.000	0.001	-	-				0.000	0.000	0.000	2.33	-	-			0.000	0.000	0.000	2.33	-	-		0.076
8.000	0.000	0.000	0.000	0.001	-	-	0.000	0.000	0.000	0.001	-	-				0.000	0.000	0.000	2.73	-	-			0.000	0.000	0.000	2.73	-	-		0.080
8.400	0.000	0.000	0.000	0.001	-	-					-	-				0.000	0.000	0.000	3.13	-	-						-	-		0.084	
8.800	0.000	0.000	0.000	0.003	-	-					-	-				0.000	0.000	0.000	3.53	-	-						-	-		0.088	
9.200	0.000	0.000	0.000	0.001	-	-					-	-				0.000	0.000	0.000	3.93	-	-						-	-		0.092	
9.600	0.000	0.000	0.000	0.001	-	-					-	-				0.000	0.000	0.000	4.33	-	-						-	-		0.096	
10.000	0.000	0.000	0.000	0.001	-	-					-	-				0.000	0.000	0.000	4.73	-	-						-	-		0.100	
11.000	0.000	0.000	0.000	0.001	-	-					-	-				0.000	0.000	0.000	5.73	-	-						-	-		0.110	
12.000	0.000	0.000	0.000	0.001	-	-					-	-				0.000	0.000	0.000	6.73	-	-						-	-		0.120	
13.000	0.000	0.000	0.000	0.001	-	-					-	-				0.000	0.000	0.000	7.73	-	-						-	-		0.130	
14.000	0.000	0.000	0.000	0.001	-	-					-	-				0.000	0.000	0.000	8.73	-	-						-	-		0.140	
15.000	0.000	0.000	0.000	0.001	-	-					-	-				0.000	0.000	0.000	9.73	-	-						-	-		0.150	
16.000	0.000	0.000	0.000	0.001	-	-					-	-				0.000	0.000	0.000	10.73	-	-						-	-		0.160	
Σύνολο:					0	290					5	4	0	0					0	5							0	6	0	0	
Αριθμός Πράξεων:					0						1	0							0.00								0	0			

ΕΘΝΙΚΗ ΤΡΑΠΕΖΑ (ΚΟ)

(Μέγεθος Συμβολαίου: 100 Χρέογραφα, Τρόπος Εξάσκησης: Αμερικάνικος, Φυσική Παράδοση)

Τιμή Εξάσκησης	Δικαιώματα Αγοράς														Δικαιώματα Πώλησης													
	Σεπτέμβριος 2022						Οκτώβριος 2022						Λοιποί Μήνες		Σεπτέμβριος 2022						Οκτώβριος 2022				Λοιποί Μήνες		Τιμή Εξάσκησης	
	Άνοιγμα	Ανιτ Τιμή	Κατωτ Τιμή	Τελ Τιμή	Τιμή κλεισ.	Όγκος	Άνοιγμα	Ανιτ Τιμή	Κατωτ Τιμή	Τελ Τιμή	Τιμή κλεισ.	Όγκος	Άνοιγτες θέσεις	Όγκος	Άνοιγτες θέσεις	Άνοιγμα	Ανιτ Τιμή	Κατωτ Τιμή	Τελ Τιμή	Τιμή κλεισ.	Όγκος	Άνοιγτες θέσεις	Όγκος	Άνοιγτες θέσεις	Όγκος	Άνοιγτες θέσεις		
1.700	0.000	0.000	0.000	1.54	-	-										0.000	0.000	0.000	0.001	-	-							
1.800	0.000	0.000	0.000	1.44	-	-										0.000	0.000	0.000	0.001	-	-							0.018
1.900	0.000	0.000	0.000	1.34	-	-	0.000	0.000	0.000	1.34	-	-				0.000	0.000	0.000	0.001	-	-	0.000	0.000	0.000	0.001	-	-	0.019
2.000	0.000	0.000	0.000	1.24	-	-	0.000	0.000	0.000	1.24	-	-				0.000	0.000	0.000	0.001	-	-	0.000	0.000	0.000	0.001	-	-	0.020
2.200	0.000	0.000	0.000	1.04	-	-	0.000	0.000	0.000	1.05	-	-				0.000	0.000	0.000	0.001	-	-	0.000	0.000	0.000	0.001	-	-	0.022
2.400	0.000	0.000	0.000	0.840	-	-	0.000	0.000	0.000	0.848	-	-				0.000	0.000	0.000	0.001	-	-	0.000	0.000	0.000	0.002	-	-	0.024
2.600	0.000	0.000	0.000	0.640	-	-	0.000	0.000	0.000	0.656	-	-				0.000	0.000	0.000	0.002	-	-	0.000	0.000	0.000	0.011	-	-	0.026
2.800	0.000	0.000	0.000	0.440	-	-	0.000	0.000	0.000	0.480	-	-				0.000	0.000	0.000	0.001	-	11	0.000	0.000	0.000	0.034	-	-	0.028
3.000	0.000	0.000	0.000	0.243	-	-	0.000	0.000	0.000	0.328	-	-				0.000	0.000	0.000	0.003	-	330	0.000	0.000	0.000	0.081	-	-	0.030
3.200	0.000	0.000	0.000	0.081	-	-	0.000	0.000	0.000	0.209	-	-				0.000	0.000	0.000	0.040	-	-	0.000	0.000	0.000	0.163	-	-	0.032
3.400	0.000	0.000	0.000	0.012	-	5	0.000	0.000	0.000	0.123	-	-				0.000	0.000	0.000	0.171	-	120	0.000	0.000	0.000	0.277	-	-	0.034
3.600	0.000	0.000	0.000	0.001	-	-	0.000	0.000	0.000	0.068	-	-				0.000	0.000	0.000	0.360	-	-	0.000	0.000	0.000	0.422	-	-	0.036
3.800	0.000	0.000	0.000	0.001	-	-	0.000	0.000	0.000	0.034	-	-				0.000	0.000	0.000	0.560	-	-	0.000	0.000	0.000	0.588	-	-	0.038
4.000	0.000	0.000	0.000	0.001	-	-	0.000	0.000	0.000	0.017	-	-				0.000	0.000	0.000	0.760	-	-	0.000	0.000	0.000	0.771	-	-	0.040
4.400	0.000	0.000	0.000	0.001	-	-	0.000	0.000	0.000	0.003	-	-				0.000	0.000	0.000	1.16	-	-	0.000	0.000	0.000	1.16	-	-	0.044
4.800	0.000	0.000	0.000	0.001	-	-	0.000	0.000	0.000	0.001	-	-				0.000	0.000	0.000	1.56	-	-	0.000	0.000	0.000	1.56	-	-	0.048
5.200	0.000	0.000	0.000	0.001	-	-					-	-				0.000	0.000	0.000	1.96	-	-					-	-	0.052
5.600	0.000	0.000	0.000	0.001	-	-					-	-				0.000	0.000	0.000	2.36	-	-					-	-	0.056
6.000	0.000	0.000	0.000	0.001	-	-					-	-				0.000	0.000	0.000	2.76	-	-					-	-	0.060
<b>Σύνολο:</b>					0	5					0	0	0	0					0	461					0	227	0	0
<b>Αριθμός Πράξεων:</b>					0						0		0						0.00					0		0		

ΟΠΑΠ (ΚΟ)

(Μέγεθος Συμβολαίου: 100 Χρεόγραφα, Τρόπος Εξάσκησης: Αμερικάνικος, Φυσική Παράδοση)

Τιμή Εξάσκησης	Δικαιώματα Αγοράς														Δικαιώματα Πώλησης																
	Σεπτέμβριος 2022						Οκτώβριος 2022						Λοιποί Μήνες		Σεπτέμβριος 2022						Οκτώβριος 2022						Λοιποί Μήνες		Τιμή Εξάσκησης		
	Άνοιγμα	Ανιψ. Τιμή	Κατωτ. Τιμή	Τελ. Τιμή	Τιμή κλεισ.	Όγκος	Άνοιγμα	Ανιψ. Τιμή	Κατωτ. Τιμή	Τελ. Τιμή	Τιμή κλεισ.	Όγκος	Άνοιγτες θέσεις	Όγκος	Άνοιγτες θέσεις	Άνοιγμα	Ανιψ. Τιμή	Κατωτ. Τιμή	Τελ. Τιμή	Τιμή κλεισ.	Όγκος	Άνοιγτες θέσεις	Όγκος	Άνοιγτες θέσεις	Όγκος	Άνοιγτες θέσεις					
8.800	0.000	0.000	0.000	4.50	-	-										0.000	0.000	0.000	0.001	-	-										0.088
9.200	0.000	0.000	0.000	4.10	-	-	0.000	0.000	0.000	4.12	-	-				0.000	0.000	0.000	0.001	-	-	0.000	0.000	0.000	0.001	-	-			0.092	
9.600	0.000	0.000	0.000	3.70	-	-	0.000	0.000	0.000	3.72	-	-				0.000	0.000	0.000	0.001	-	-	0.000	0.000	0.000	0.001	-	-			0.096	
10.000	0.000	0.000	0.000	3.30	-	-	0.000	0.000	0.000	3.32	-	-				0.000	0.000	0.000	0.001	-	-	0.000	0.000	0.000	0.001	-	-			0.100	
11.000	0.000	0.000	0.000	2.30	-	-	0.000	0.000	0.000	2.33	-	-				0.000	0.000	0.000	0.001	-	-	0.000	0.000	0.000	0.005	-	-			0.110	
12.000	0.000	0.000	0.000	1.30	-	-	0.000	0.000	0.000	1.39	-	-				0.000	0.000	0.000	0.002	-	-	0.000	0.000	0.000	0.063	-	-			0.120	
13.000	0.000	0.000	0.000	0.335	-	-	0.000	0.000	0.000	0.642	-	-				0.000	0.000	0.000	0.033	-	40	0.374	0.374	0.374	0.374	0.374	5	105			0.130
14.000	0.000	0.000	0.000	0.003	-	-	0.000	0.000	0.000	0.215	-	5				0.000	0.000	0.000	0.702	-	-	0.000	0.000	0.000	0.890	-	-			0.140	
15.000	0.000	0.000	0.000	0.001	-	-	0.000	0.000	0.000	0.051	-	1				0.000	0.000	0.000	1.70	-	-	0.000	0.000	0.000	1.73	-	-			0.150	
16.000	0.000	0.000	0.000	0.001	-	-	0.000	0.000	0.000	0.009	-	-				0.000	0.000	0.000	2.70	-	-	0.000	0.000	0.000	2.70	-	-			0.160	
17.000	0.000	0.000	0.000	0.001	-	-	0.000	0.000	0.000	0.001	-	-				0.000	0.000	0.000	3.70	-	-	0.000	0.000	0.000	3.70	-	-			0.170	
18.000	0.000	0.000	0.000	0.001	-	-	0.000	0.000	0.000	0.001	-	-				0.000	0.000	0.000	4.70	-	-	0.000	0.000	0.000	4.70	-	-			0.180	
19.000	0.000	0.000	0.000	0.002	-	-	0.000	0.000	0.000	0.001	-	-				0.000	0.000	0.000	5.70	-	-	0.000	0.000	0.000	5.70	-	-			0.190	
20.000	0.000	0.000	0.000	0.001	-	-					-	-				0.000	0.000	0.000	6.70	-	-					-	-			0.200	
<b>Σύνολα:</b>						0	0					0	6	0	0						0	40				5	120	0	0		
<b>Αριθμός Πράξεων:</b>						0						0	0								0.00				1		0				

ΟΤΕ (ΚΟ)

(Μέγεθος Συμβολαίου: 100 Χρεόγραφα, Τρόπος Εξάσκησης: Αμερικάνικος, Φυσική Παράδοση)

Τιμή Εξάσκησης	Δικαιώματα Αγοράς												Δικαιώματα Πώλησης																														
	Σεπτέμβριος 2022						Οκτώβριος 2022						Λοιποί Μήνες		Σεπτέμβριος 2022						Οκτώβριος 2022						Λοιποί Μήνες		Τιμή Εξάσκησης														
	Άνοιγμα	Ανιγν. Τιμή	Καπιτ. Τιμή	Τελ. Τιμή	Τιμή κλεισ.	Όγκος	Άνοιγμα	Ανιγν. Τιμή	Καπιτ. Τιμή	Τελ. Τιμή	Τιμή κλεισ.	Όγκος	Άνοιγμα	Ανιγν. Τιμή	Καπιτ. Τιμή	Τελ. Τιμή	Τιμή κλεισ.	Όγκος	Άνοιγμα	Ανιγν. Τιμή	Καπιτ. Τιμή	Τελ. Τιμή	Τιμή κλεισ.	Όγκος	Άνοιγμα	Ανιγν. Τιμή	Καπιτ. Τιμή	Τελ. Τιμή		Τιμή κλεισ.	Όγκος	Άνοιγμα	Ανιγν. Τιμή	Καπιτ. Τιμή	Τελ. Τιμή	Τιμή κλεισ.	Όγκος	Άνοιγμα	Ανιγν. Τιμή	Καπιτ. Τιμή	Τελ. Τιμή	Τιμή κλεισ.	Όγκος
10.000	0.000	0.000	0.000	5.80	-	-	0.000	0.000	0.000	5.82	-	-	0.000	0.000	0.000	0.001	-	-	0.000	0.000	0.000	0.001	-	-	0.000	0.000	0.000	0.001		-	-	0.000	0.000	0.000	0.001	-	-	0.000	0.000	0.000	0.001	-	-
11.000	0.000	0.000	0.000	4.80	-	-	0.000	0.000	0.000	4.82	-	-	0.000	0.000	0.000	0.001	-	-	0.000	0.000	0.000	0.001	-	-	0.000	0.000	0.000	0.001	-	-	0.000	0.000	0.000	0.001	-	-	0.000	0.000	0.000	0.001	-	-	0.110
12.000	0.000	0.000	0.000	3.80	-	-	0.000	0.000	0.000	3.83	-	-	0.000	0.000	0.000	0.001	-	-	0.000	0.000	0.000	0.001	-	-	0.000	0.000	0.000	0.001	-	-	0.000	0.000	0.000	0.001	-	-	0.000	0.000	0.000	0.001	-	-	0.120
13.000	0.000	0.000	0.000	2.80	-	-	0.000	0.000	0.000	2.84	-	-	0.000	0.000	0.000	0.001	-	-	0.000	0.000	0.000	0.001	-	-	0.000	0.000	0.000	0.010	-	-	0.000	0.000	0.000	0.010	-	-	0.000	0.000	0.000	0.010	-	-	0.130
14.000	0.000	0.000	0.000	1.80	-	-	0.000	0.000	0.000	1.90	-	-	0.000	0.000	0.000	0.010	-	-	0.000	0.000	0.000	0.010	-	-	0.000	0.000	0.000	0.071	-	-	0.000	0.000	0.000	0.071	-	-	0.000	0.000	0.000	0.071	-	-	0.140
15.000	0.000	0.000	0.000	0.809	-	-	0.000	0.000	0.000	1.10	-	-	0.000	0.000	0.000	0.006	-	-	0.000	0.000	0.000	0.006	-	-	0.000	0.000	0.000	0.269	-	-	0.000	0.000	0.000	0.269	-	-	0.000	0.000	0.000	0.269	-	-	0.150
16.000	0.000	0.000	0.000	0.102	-	-	0.000	0.000	0.000	0.538	-	-	0.000	0.000	0.000	0.300	-	5	0.000	0.000	0.000	0.300	-	5	0.000	0.000	0.000	0.707	-	-	0.000	0.000	0.000	0.707	-	-	0.000	0.000	0.000	0.707	-	-	0.160
17.000	0.000	0.000	0.000	0.001	-	-	0.000	0.000	0.000	0.216	-	-	0.000	0.000	0.000	1.20	-	-	0.000	0.000	0.000	1.20	-	-	0.000	0.000	0.000	1.39	-	-	0.000	0.000	0.000	1.39	-	-	0.000	0.000	0.000	1.39	-	-	0.170
18.000	0.000	0.000	0.000	0.001	-	-	0.000	0.000	0.000	0.071	-	-	0.000	0.000	0.000	2.20	-	-	0.000	0.000	0.000	2.20	-	-	0.000	0.000	0.000	2.25	-	-	0.000	0.000	0.000	2.25	-	-	0.000	0.000	0.000	2.25	-	-	0.180
19.000	0.000	0.000	0.000	0.001	-	-	0.000	0.000	0.000	0.019	-	-	0.000	0.000	0.000	3.20	-	-	0.000	0.000	0.000	3.20	-	-	0.000	0.000	0.000	3.20	-	-	0.000	0.000	0.000	3.20	-	-	0.000	0.000	0.000	3.20	-	-	0.190
20.000	0.000	0.000	0.000	0.001	-	-	0.000	0.000	0.000	0.004	-	-	0.000	0.000	0.000	4.20	-	-	0.000	0.000	0.000	4.20	-	-	0.000	0.000	0.000	4.20	-	-	0.000	0.000	0.000	4.20	-	-	0.000	0.000	0.000	4.20	-	-	0.200
22.000	0.000	0.000	0.000	0.001	-	-	0.000	0.000	0.000	0.001	-	-	0.000	0.000	0.000	6.20	-	-	0.000	0.000	0.000	6.20	-	-	0.000	0.000	0.000	6.20	-	-	0.000	0.000	0.000	6.20	-	-	0.000	0.000	0.000	6.20	-	-	0.220
24.000	0.000	0.000	0.000	0.001	-	-	0.000	0.000	0.000	0.001	-	-	0.000	0.000	0.000	8.20	-	-	0.000	0.000	0.000	8.20	-	-	0.000	0.000	0.000	8.20	-	-	0.000	0.000	0.000	8.20	-	-	0.000	0.000	0.000	8.20	-	-	0.240
26.000	0.000	0.000	0.000	0.001	-	-					-	-				10.20	-	-					-	-					-	-												0.260	
<b>Σύνολα:</b>					0	0					0	0	0	0				5										0	66			0											
<b>Αριθμός Πράξεων:</b>					0						0		0					0.00										0				0											

**ΠΕΙΡΑΙΩΣ FINANCIAL HOLD (ΚΟ)**

(Μέγεθος Συμβολαίου: 100 Χρέεγραφα, Τρόπος Εξάσκησης: Αμερικάνικος, Φυσική Παράδοση)

Τιμή Εξάσκησης	Δικαιώματα Αγοράς												Δικαιώματα Πώλησης																			
	Σεπτέμβριος 2022						Οκτώβριος 2022						Λοιποί Μήνες		Σεπτέμβριος 2022						Οκτώβριος 2022						Λοιποί Μήνες		Τιμή Εξάσκησης			
	Άνοιγμα	Ανιγτ Τιμή	Κατωτ Τιμή	Τελ Τιμή	Τιμή κλεισ.	Όγκος	Άνοιγμα	Ανιγτ Τιμή	Κατωτ Τιμή	Τελ Τιμή	Τιμή κλεισ.	Όγκος	Όγκος	Άνοικτες θέσεις	Άνοιγμα	Ανιγτ Τιμή	Κατωτ Τιμή	Τελ Τιμή	Τιμή κλεισ.	Όγκος	Άνοικτες θέσεις	Άνοιγμα	Ανιγτ Τιμή	Κατωτ Τιμή	Τελ Τιμή	Τιμή κλεισ.	Όγκος	Όγκος		Άνοικτες θέσεις		
0.500	0.000	0.000	0.000	0.600	-	-	0.000	0.000	0.000	0.601	-	-			0.000	0.000	0.000	0.001	-	-			0.000	0.000	0.000	0.001	-	-				0.005
0.550	0.000	0.000	0.000	0.550	-	-	0.000	0.000	0.000	0.551	-	-			0.000	0.000	0.000	0.001	-	-			0.000	0.000	0.000	0.001	-	-			0.006	
0.600	0.000	0.000	0.000	0.500	-	-	0.000	0.000	0.000	0.501	-	-			0.000	0.000	0.000	0.001	-	-			0.000	0.000	0.000	0.001	-	-			0.006	
0.650	0.000	0.000	0.000	0.450	-	-	0.000	0.000	0.000	0.451	-	-			0.000	0.000	0.000	0.001	-	-			0.000	0.000	0.000	0.001	-	-			0.007	
0.700	0.000	0.000	0.000	0.400	-	-	0.000	0.000	0.000	0.402	-	-			0.000	0.000	0.000	0.001	-	-			0.000	0.000	0.000	0.001	-	-			0.007	
0.750	0.000	0.000	0.000	0.350	-	-	0.000	0.000	0.000	0.352	-	-			0.000	0.000	0.000	0.001	-	-			0.000	0.000	0.000	0.001	-	-			0.008	
0.800	0.000	0.000	0.000	0.300	-	-	0.000	0.000	0.000	0.303	-	-			0.000	0.000	0.000	0.001	-	-			0.000	0.000	0.000	0.001	-	-			0.008	
0.850	0.000	0.000	0.000	0.250	-	5	0.000	0.000	0.000	0.255	-	-			0.000	0.000	0.000	0.002	-	-			0.000	0.000	0.000	0.003	-	-			0.009	
0.900	0.000	0.000	0.000	0.200	-	-	0.000	0.000	0.000	0.209	-	-			0.000	0.000	0.000	0.001	-	-			0.000	0.000	0.000	0.007	-	-			0.009	
0.950	0.000	0.000	0.000	0.152	-	-	0.000	0.000	0.000	0.167	-	-			0.000	0.000	0.000	0.002	-	-			0.000	0.000	0.000	0.015	-	-			0.010	
1.000	0.000	0.000	0.000	0.107	-	-	0.000	0.000	0.000	0.129	-	-			0.000	0.000	0.000	0.006	-	-			0.000	0.000	0.000	0.027	-	-			0.010	
1.100	0.000	0.000	0.000	0.038	-	-	0.000	0.000	0.000	0.070	-	-			0.000	0.000	0.000	0.038	-	-			0.117	0.117	0.117	0.117	0.117	5	0			0.011
1.200	0.000	0.000	0.000	0.009	-	-	0.000	0.000	0.000	0.034	-	-			0.000	0.000	0.000	0.108	-	-			0.000	0.000	0.000	0.131	-	-			0.012	
1.300	0.000	0.000	0.000	0.001	-	-	0.000	0.000	0.000	0.014	-	-			0.000	0.000	0.000	0.201	-	-			0.000	0.000	0.000	0.212	-	-			0.013	
1.400	0.000	0.000	0.000	0.002	-	-	0.000	0.000	0.000	0.006	-	-			0.000	0.000	0.000	0.300	-	-			0.000	0.000	0.000	0.304	-	-			0.014	
1.500	0.000	0.000	0.000	0.001	-	-	0.000	0.000	0.000	0.002	-	-			0.000	0.000	0.000	0.400	-	-			0.000	0.000	0.000	0.401	-	-			0.015	
1.600	0.000	0.000	0.000	0.001	-	-	0.000	0.000	0.000	0.001	-	-			0.000	0.000	0.000	0.500	-	-			0.000	0.000	0.000	0.500	-	-			0.016	
1.700	0.000	0.000	0.000	0.001	-	-	0.000	0.000	0.000	0.002	-	-			0.000	0.000	0.000	0.600	-	-			0.000	0.000	0.000	0.600	-	-			0.017	
1.800	0.000	0.000	0.000	0.001	-	-					-	-			0.000	0.000	0.000	0.700	-	-						-	-			0.018		
1.900	0.000	0.000	0.000	0.002	-	-					-	-			0.000	0.000	0.000	0.800	-	-						-	-			0.019		
2.000	0.000	0.000	0.000	0.001	-	-					-	-			0.000	0.000	0.000	0.900	-	-						-	-			0.020		
2.200	0.000	0.000	0.000	0.001	-	-					-	-			0.000	0.000	0.000	1.10	-	-						-	-			0.022		
2.400	0.000	0.000	0.000	0.001	-	-					-	-			0.000	0.000	0.000	1.30	-	-						-	-			0.024		
Σύνολα:					0	5					0	0	0	0					0	0						5	0	0	0			
Αριθμός Πράξεων:					0						0		0						0.00							1		0				

Προϊόν Δανεισμού	Υποκείμενος Τίτλος	Πολυμερείς Συναλλαγές[1]				Διμερείς Συναλλαγές[2]		Δανεισμός Τίτλων μέσω ΟΤC[3]
		Ανοιχτές θέσεις[5]	Προσφερόμενη ποσότητα	Μ.Σ.Τ[4]	Όγκος συναλλαγών	Μ.Σ.Τ[4]	Όγκος συναλλαγών	Όγκος συναλλαγών
ALPHABOR	ALPHA ΥΠΗΡΕΣΙΩΝ ΣΥΜΜ (ΚΟ)	313,501	---	---	---	---	---	62,489,373
CENERBOR	CENERGY HOLDINGS (ΚΑ)	---	---	---	---	---	---	---
ΕΕΕBOR	COCA-COLA HBC AG (ΚΟ)	17,907	---	---	20	6.05%	---	70,546
EUROBBOR	EUROBANK HOLDINGS (ΚΟ)	539,265	---	---	20,000	5.56%	---	34,075,750
FFGRPBOR	FOLLI-FOLLIE (ΚΟ)	---	---	---	---	---	---	900,530
FOYRKBOR	FOURLIS ΣΥΜΜΕΤΟΧΩΝ (ΚΟ)	3,065	---	---	---	---	---	18,250
INTRKBOR	INTRACOM HOLDINGS (ΚΟ)	3,500	---	---	---	---	---	---
BELABOR	JUMBO (ΚΟ)	52,441	---	---	---	---	---	588,464
LAMDABOR	LAMDA DEVELOPMENT(ΚΟ)	---	---	---	---	---	---	398,049
MIGBOR	MARFIN INVESTMENT GROUP (ΚΟ)	70,000	---	---	---	---	---	794,474
QUALBOR	QUALITY & RELIABILITY (ΚΟ)	---	---	---	---	---	---	---
QUESTBOR	QUEST ΣΥΜΜΕΤΟΧΩΝ (ΚΟ)	1,487	---	---	---	---	---	62,810
TITCBOR	TITAN CEMENT (ΚΑ)	18,109	---	---	---	---	---	220,011
VIQBOR	VIQHALCO SA/NV (ΚΑ)	15,497	---	---	---	---	---	---
ADMIEBOR	ΑΔΜΗΕ ΣΥΜΜΕΤΟΧΩΝ Α.Ε. (ΚΟ)	10,000	---	---	15,000	3.25%	---	147,644
AEGNBOR	ΑΕΡΟΠΟΡΙΑ ΑΙΓΑΙΟΥ (ΚΟ)	13,137	---	---	---	---	---	46,857
ALMYBOR	ΑΛΟΥΜΥΛ (ΚΟ)	---	---	---	---	---	---	---
GEKTERNABOR	ΓΕΚ ΤΕΡΝΑ (ΚΟ)	---	---	---	---	---	---	37,293
PPCBOR	ΔΕΗ (ΚΟ)	2,000	---	---	---	---	---	2,779,803
ETEBOR	ΕΘΝΙΚΗ ΤΡΑΠΕΖΑ (ΚΟ)	74,294	---	---	---	---	---	9,937,545
ELHABOR	ΕΛΒΑΛΧΑΛΚΟΡ (ΚΟ)	36,900	---	---	---	---	---	64,887
ELLAKTORBOR	ΕΛΛΑΚΤΩΡ (ΚΟ)	111,212	---	---	---	---	---	5,498
EXAEBOR	ΕΛΛΗΝ. ΧΡΗΜΑΤΙΣΤΗΡΙΑ-Χ.Α. (ΚΟ)	---	---	---	---	---	---	152,063
ELPEBOR	ΕΛΛΗΝΙΚΑ ΠΕΤΡΕΛΑΙΑ (ΚΟ)	7,931	---	---	---	---	---	155,201
EYDAPBOR	ΕΥΔΑΠ (ΚΟ)	8,968	---	---	---	---	---	200,903
MOHBOR	ΜΟΤΟΡ ΟΪΛ (ΚΟ)	35,744	---	---	3,000	3.25%	---	312,253
MYTILBOR	ΜΥΤΙΛΗΝΑΙΟΣ (ΚΟ)	12,735	---	---	---	---	---	129,545
PPABOR	ΟΛΠ (ΚΟ)	1,864	---	---	---	---	---	65,287
OPAPBOR	ΟΠΑΠ (ΚΟ)	99,973	---	---	2,500	3.25%	---	1,400,896
HTQBOR	ΟΤΕ (ΚΟ)	3,250	---	---	---	---	---	955,931
TPEIRBOR	ΠΕΙΡΑΙΩΣ FINANCIAL HOLD (ΚΟ)	36,741	---	---	11,439	3.71%	---	1,779,521

**Σημειώσεις Προϊόντων Δανεισμού**

[1] - Πολυμερείς Συμβάσεις Δανειοδοσίας των μεθόδων 8-1, 8-2 και 8-3-3 (σύμφ. Με Αποφ.17 ΔΣ του Χρηματιστηρίου).

[2] - Διμερείς Συμβάσεις Δανειοδοσίας των μεθόδων 8-3-1 και 8-3-2 (σύμφ. Με Αποφ. 20 ΔΣ του Χρηματιστηρίου).

[3] - Τα στοιχεία Συναλλαγές Δανεισμού Τίτλων μέσω ΟΤC δηλώνονται από τους χειριστές ΣΑΤ και αφορούν τις ποσότητες που έχουν καταγραφεί στο ΣΑΤ έως και τη προηγούμενη εργάσιμη ημέρα.

[4] - Μ.Σ.Τ: - Μέση Σταθμισμένη Τιμή (ως προς τα τεμάχια)

[5] - Τα στοιχεία αφορούν σε ανοιχτές θέσεις πριν την έναρξη της συνεδρίασης

Προϊόν Δανεισμού	Υποκείμενος Τίτλος	Πολυμερείς Συναλλαγές[1]					Διμερείς Συναλλαγές[2]		Δανεισμός Τίτλων μέσω OTC[3]
		Ανοιχτές θέσεις[5]	Προσφερόμενη ποσότητα	Μ.Σ.Τ[4]	Όγκος συναλλαγών	Μ.Σ.Τ[4]	Όγκος συναλλαγών	Μ.Σ.Τ[4]	Όγκος συναλλαγών
PLAISBOR	ΠΛΑΙΣΙΟ COMPUTERS (ΚΟ)	---	---	---	---	---	---	---	---
SARBOR	ΣΑΡΑΝΤΗΣ ΓΡ. (ΚΟ)	1,940	---	---	---	---	---	---	33,075
TENERGYBOR	ΤΕΡΝΑ ΕΝΕΡΓΕΙΑΚΗ (ΚΟ)	---	---	---	---	---	---	---	63,870

**Σημειώσεις Προϊόντων Δανεισμού**

[1] - Πολυμερείς Συμβάσεις Δανειοδοσίας των μεθόδων 8-1, 8-2 και 8-3-3 (σύμφ. Με Αποφ.17 ΔΣ του Χρηματιστηρίου).

[2] - Διμερείς Συμβάσεις Δανειοδοσίας των μεθόδων 8-3-1 και 8-3-2 (σύμφ. Με Αποφ. 20 ΔΣ του Χρηματιστηρίου).

[3] - Τα στοιχεία Συναλλαγές Δανεισμού Τίτλων μέσω OTC δηλώνονται από τους χειριστές ΣΑΤ και αφορούν τις ποσότητες που έχουν καταγραφεί στο ΣΑΤ έως και τη προηγούμενη εργάσιμη ημέρα.

[4] - Μ.Σ.Τ: - Μέση Σταθμισμένη Τιμή (ως προς τα τεμάχια)

[5] - Τα στοιχεία αφορούν σε ανοιχτές θέσεις πριν την έναρξη της συνεδρίασης



**Κωδικό και ονομασίες Κλάδων Οικονομικής Δραστηριότητας του Χρηματιστηρίου Αθηνών**

12003 - Διαπραγματεύσιμα Αμοιβαία Κεφάλαια	10101010 Υπηρεσίες Ηλεκτρονικών Υπολογιστών
10101015 Λογισμικό	10102030 Υλικό Υπολογιστών
15101010 Εξοπλισμός Τηλεπικοινωνιών	15102015 Υπηρεσίες Τηλεπικοινωνιών
20101010 Υγειονομικές Μονάδες	20101025 Υπηρεσίες Υγείας
20102010 Ιατρικός Εξοπλισμός	20103015 Φαρμακευτικά Προϊόντα
30101010 Τράπεζες	30202000 Διαφοροποιημένες Χρηματοοικονομικές Υπηρεσίες
30202010 Διαχείριση Κεφαλαίων & Θεματοφύλακες	30202015 Επενδυτικές Υπηρεσίες
30204000 Επενδυτικές Εταιρείες κλειστού τύπου	30302010 Γενικές Ασφάλειες
30302015 Μεσίτες Ασφαλίσεων	30302025 Ασφάλειες Ιδιοκτησίας & Ζημιών
35101010 Συμμετοχές & Ανάπτυξη Ακίνητης Περιουσίας	35101015 Υπηρεσίες Ακίνητης Περιουσίας
35102000 Διαφοροποιημένες Α.Ε.Ε.Α.Π.	35102030 Α.Ε.Ε.Α.Π. Επαγγελματικών Χώρων
40201040 Υπηρεσίες Ενοικίασης και Χρηματοδοτικής Μίσθωσης	40202010 Κατασκευή Κατοικιών
40202015 Έπιπλα	40202020 Οικιακές Συσκευές
40203040 Ηλεκτρονική Ψυχαγωγία	40203045 Παιχνίδια
40204020 Ρούχα και Αξεσουάρ	40301010 Ψυχαγωγία
40301030 Εκδόσεις	40301035 Ραδιοτηλεοπτικοί Φορείς
40401010 Διαφοροποιημένοι Έμποροι	40401020 Εμπόριο Ενδυμάτων
40401025 Εμπόριο Προϊόντων Οικιακής Βελτίωσης	40401030 Εξειδικευμένο Λιανικό Εμπόριο
40501010 Αεροπορικές Εταιρείες	40501015 Ταξίδια & Τουρισμός
40501020 Τυχερά Παιχνίδια	40501025 Ξενοδοχεία & Πανσιόν
45101015 Απόσταξη & Οινοπαραγωγή	45101020 Αναψυκτικά
45102010 Γεωργεία, Αλιεία, Εκτροφή και Φυτείες	45102020 Τρόφιμα
45103010 Καπνός	45201010 Λιανικό & Χονδρικό Εμπόριο Τροφίμων
45201020 Είδη Προσωπικής Φροντίδας	50101010 Κατασκευές
50101020 Κατασκευαστές Στέγασης & Επικαλύψεων	50101030 Τσιμέντα
50101035 Άλλα Οικοδομικά Υλικά	50202010 Ηλεκτρικά Εξαρτήματα
50203000 Διαφοροποιημένες Βιομηχανίες	50203015 Πλαστικά
50203030 Υλικά Συσκευασίας	50204000 Μηχανήματα Βιομηχανικού Εξοπλισμού
50204020 Μηχανήματα Κατασκευών	50205010 Προμηθευτές Βιομηχανίας
50205020 Υποστηρικτικές Υπηρεσίες προς Επιχειρήσεις	50205030 Υπηρεσίες Μαζικής Εκτύπωσης
50206015 Εμπορικά Οχήματα & Ανταλλακτικά	50206030 Θαλάσσιες Μεταφορές
50206060 Υπηρεσίες Μεταφορών	55101000 Διαφοροποιημένα Υλικά
55101020 Κλωστοϋφαντουργικά Προϊόντα	55102000 Ορυχεία
55102010 Σίδηρος & Χάλυβας	55102015 Μεταλλουργία
55102035 Αλουμίνιο	60101020 Διυλιστήρια & Εμπορία Πετρελαιοειδών
65101010 Εναλλακτική Ηλεκτρική Ενέργεια	65101015 Συμβατική Ηλεκτρική Ενέργεια
65102030 Ύδρευση	



**ATHEX**  
Athens Stock Exchange

Λεωφ. Αθηνών 110 104 42 Αθήνα  
110, Athinon Ave. GR 104 42 Athens  
tel. (+30)210-33.66.800, fax (+30)210-33.66.101  
[www.athexgroup.gr](http://www.athexgroup.gr)