

22

Ημερήσιο Δελτίο  
Συναλλακτικής Δραστηριότητας

Daily Official List  
of Trading Activity

Δευτέρα, 5 Σεπτεμβρίου, 2022

Έτος: 143 Αύξων Αριθμός Συνεδρίασης: 166



**ATHEXGROUP**  
Athens Exchange Group

**Αποποίηση Ευθύνης:**

Η εταιρεία Ελληνικά Χρηματιστήρια-Χρηματιστήριο Αθηνών Ανώνυμη Εταιρεία Συμμετοχών καταβάλλει κάθε δυνατή προσπάθεια ώστε να διασφαλίσει ότι οι πληροφορίες και τα λοιπά στοιχεία που εμφανίζονται στο Ημερήσιο Δελτίο Τιμών (Η.Δ.Τ.) είναι ορθά και πλήρη αλλά δεν έχει καμία ευθύνη για ενδεχόμενο λάθος ή παράλειψη στοιχείων και / ή ευθύνη σχετικά με την ακρίβεια, αξιοπιστία, επικαιροποίηση και πληρότητα των παραπάνω πληροφοριών και στοιχείων ή ευθύνη προερχόμενη άμεσα ή έμμεσα από την χρήση των παραπάνω πληροφοριών.

Η Εταιρία δεν έχει καμία ευθύνη για την ακρίβεια των στοιχείων που περιλαμβάνονται στις ανακοινώσεις των εισηγμένων εταιρειών. Πιθανές προσβολές δικαιωμάτων τρίτων από το περιεχόμενο των ανακοινώσεων συνιστούν αποκλειστική ευθύνη του αποστολέα των ανακοινώσεων.

Όλα τα αναγραφόμενα στο Η.Δ.Τ. στοιχεία παρέχονται μόνο για τους σκοπούς της πληροφόρησης και δεν συνιστούν παροχή επενδυτικών συμβουλών ή πρόσκληση για επένδυση σε κινητές αξίες που διαπραγματεύονται στο Χρηματιστήριο Αθηνών.

Αναγνωρίζεται και συμφωνείται ότι όλα τα δικαιώματα επί των πληροφοριών που εμφανίζονται στο Η.Δ.Τ. θα αποτελούν κυριότητα της εταιρίας και οποιοδήποτε άλλο δικαίωμα συμπεριλαμβανομένου του δικαιώματος πνευματικής ιδιοκτησίας, σήματος κλπ. ανήκουν στο Χρηματιστήριο Αθηνών.

Τα ανωτέρω στοιχεία αποτελούν ιδιοκτησία της Εταιρίας και προστατεύονται σύμφωνα με τις διατάξεις περί πνευματικής ιδιοκτησίας. Απαγορεύεται α) η με οποιοδήποτε τρόπο ή μέσο αναπαραγωγή, αναδημοσίευση, τροποποίηση, αντιγραφή, πώληση, μετάδοση ή διανομή του συνόλου ή μέρους τους, χωρίς αναφορά στην πηγή και β) η εμπορική εκμετάλλευση των στοιχείων από τρίτους.

Η Εταιρία δεν φέρει καμία ευθύνη προερχόμενη άμεσα ή έμμεσα από χρήση ή τυχόν αλλοίωση των ανωτέρω στοιχείων όταν αυτά χρησιμοποιούνται από

**Ελληνικά Χρηματιστήρια - Χρηματιστήριο Αθηνών Α.Ε. Συμμετοχών**

Λεωφόρος Αθηνών 110, 10442 Αθήνα, Τηλ: (210) 33.66.800, Fax: (210) 32.13.938

[www.athexgroup.gr](http://www.athexgroup.gr)

**Χρηματιστηριακό Κέντρο Θεσσαλονίκης**

Κατούνη 16-18, Θεσ/νίκη 546 25, Τηλ: (2310) 567.667, Fax: (2310) 530.455

**Συνεγγυητικό Κεφάλαιο Εξασφάλισης Επενδυτικών Υπηρεσιών**

Φειδίου 14-16, Αθήνα 106 78, Τηλ: (210) 33.04.682, Fax: (210) 33.04.155

**Επιτροπή Κεφαλαιαγοράς**

Κολοκοτρώνη 1 & Σταδίου 1, Αθήνα 105 62, Τηλ: (210) 33.77.100, Fax: (210) 33.77.173

**Πίνακας Περιεχομένων****Ενότητα 1: Στατιστικά Στοιχεία Χρεογράφων, Παραγώγων και Δανεισμού**

- Οι Αγορές Χρεογράφων Παραγώγων Δανεισμού
- Χρηματιστηριακοί Δείκτες
- Αναλυτικά Στοιχεία Συναλλαγών Αγοράς Χρεογράφων
- Στοιχεία Συναλλαγών Κλάδων Χρηματιστηρίου Αθηνών & Χρηματοοικονομικών Προϊόντων (Δ.Α.Κ.)
- Οι 10 Μετοχές με τη μεγαλύτερη Άνοδο & Πτώση
- Αναλυτικά Στοιχεία Συναλλαγών Αγοράς Παραγώγων

**Ενότητα 2: Αναλυτικά Στοιχεία Συναλλαγών Χρεογράφων**

- Αναλυτικά Στοιχεία Συναλλαγών Χρεογράφων
- Σημειώσεις Χρεογράφων

**Ενότητα 3: Στοιχεία Συναλλαγών Χρεογράφων**

- Στοιχεία Συναλλαγών Πακέτων
- Στοιχεία Συναλλαγών Δικαιωμάτων

- Στοιχεία Δανεισμού Τίτλων
- Στοιχεία Συναλλαγών Εκποιήσεων
- Στοιχεία Συναλλαγών Εκποιήσεων Ενσώματων Ονομαστικών Μετοχών
- Στοιχεία Ενεργητικού Διαπραγματεύσιμων Αμοιβαίων Κεφαλαίων (Δ.Α.Κ.)
- Χαρακτηριστικά Διαπραγματεύσιμων Αμοιβαίων Κεφαλαίων (Δ.Α.Κ.)

**Ενότητα 4: Ανακοινώσεις****Ενότητα 5: Ομόλογα Διαπραγματεύσιμα στην Αγορά Αξιών Σταθερού Εισοδήματος**

- Ομολογιακά Δάνεια Επιχειρήσεων – Οργανωμένη Αγορά (Μετατρέψιμα)
- Ομολογιακά Δάνεια Επιχειρήσεων – Οργανωμένη Αγορά (Μη Μετατρέψιμα)
- Ομόλογα Ελληνικού Δημοσίου
- Έντοκα Γραμμάτια & Zero Coupon Ομόλογα Ελληνικού Δημοσίου
- Ομόλογα Ελληνικού Δημοσίου Διαπραγματεύσιμα με τη Μέθοδο Εκφώνησης - Αντιφώνησης
- Ομόλογα Κρατικών Τραπεζών

**Ενότητα 6: Πρόσθετα Στοιχεία Ενημέρωσης**

- Πίνακας Μελών Χρηματιστηρίου Αθηνών και Μελών ΕΤ.ΕΚ.
- Πίνακας Μετοχών Υπό Ειδική Διαπραγμάτευση
- Γνωστοποιήσεις Συναλλαγών - Κατάλογος Υπόχρεων Προσώπων

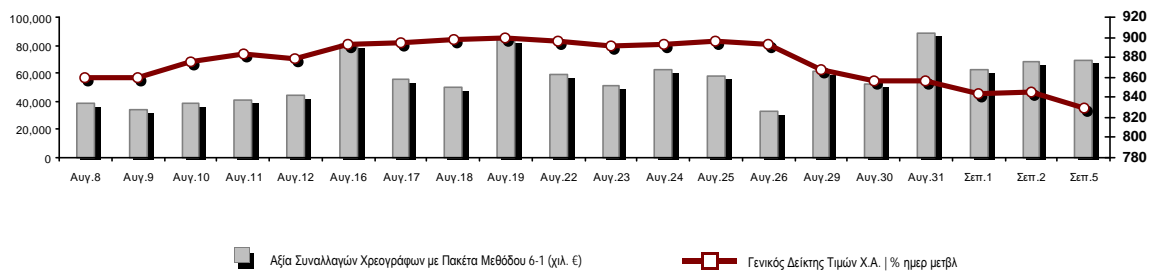
**Ενότητα 7: Αναλυτικά Στοιχεία Συναλλαγών Αγοράς Παραγώγων**

- Συμβόλαια Μελλοντικής Εκπλήρωσης σε Δείκτες
- Συμβόλαια Μελλοντικής Εκπλήρωσης σε Μετοχές
- Δικαιώματα Προαίρεσης σε Δείκτες
- Δικαιώματα Προαίρεσης σε Μετοχές
- Στοιχεία Συναλλαγών Προϊόντων Δανεισμού

**Παράρτημα Α: Κωδικοί και ονομασίες Κλάδων Οικονομικής Δραστηριότητας του Χρηματιστηρίου Αθηνών**

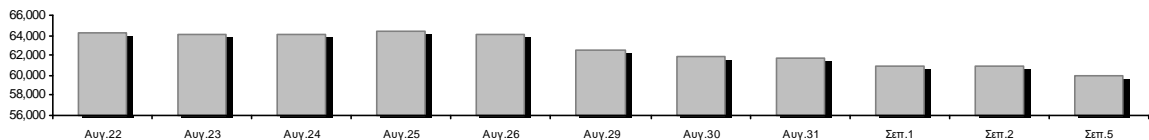
**Οι Αγορές Χρεογράφων Παραγώγων Δανεισμού**

**Γενικός Δείκτης Τιμών και Αξία Συναλλαγών Μετοχών και Παραγώγων**



<b>Κεφαλαιοποίηση Χ.Α. (εκατ €)**:</b>	59,944.97		<b>Συνολικές Ανοικτές Θέσεις σε Παράγωγα</b>	252,181
Ημερήσια μεταβολή: εκατ. €   %	-986.65	-1.62%	Ανοικτές θέσεις σε ΣΜΕ επί Δεικτών   % ημερ μετβλ	4,477 -5.19%
Μέση ετήσια Κεφ/ποίηση: εκατ. €   % Μετβλ. Μέση προηγ. έτος	63,598.15	4.45%	Ανοικτές θέσεις σε ΣΜΕ επί μετοχών   % ημερ μετβλ	244,810 -0.42%
<b>Γενικός Δείκτης Τιμών Χ.Α.   % ημερ μετβλ</b>	829.34	-1.83%	Ανοικτές θέσεις σε Δικαιώματα επί Δεικτών   % ημερ μετβλ	1,736 0.06%
<b>Κεφαλαιοποίηση Γενικού Δείκτη (εκατ. €)</b>	53,691.16		Ανοικτές θέσεις σε Δικαιώματα επί μετοχών   % ημερ μετβλ	1,158 -0.86%
Ημερήσια μεταβολή (εκατ. €)	-974.61			
<b>Αξία Συναλλαγών Χρεογράφων με Πακέτα Μεθόδου 6-1 (χιλ. €)</b>	69,531.27		<b>Πλήθος Συμβολαίων Παραγώγων:</b>	23,707
Ημερήσια μεταβολή: %	1,546.32	2.27%	Ημερήσια μεταβολή: τμχ   %	-11,522 -32.71%
Μέση Αξία Συν/γών ΥΙD: χιλ. €   % Μετβλ Μέση προηγ. έτος	79,610.17	13.97%	Μέσος Όγκος Συμβ. ΥΙD: % Μετβλ Μέσο προηγ. Έτος	34,987 -26.60%
<b>Αξία Συναλλαγών Πακέτων Μεθόδου 6-1 (χιλ. €)</b>	25,665.88		<b>Πλήθος Πράξεων Παραγώγων:</b>	2,110
<b>Αξία Συναλλαγών Πακέτων Μεθόδου 6-2 &amp; 6-3 (χιλ. €)</b>	0.00		Ημερήσια μεταβολή: πλήθος   %	-553 -20.77%
<b>Αξία Συναλλαγών Ομολόγων (χιλ.€)</b>	685.45		Μέσο Πλήθος Πράξεων ΥΙD: % Μετβλ Μέσο προηγ. Έτος	2,194 3.70%
<b>Όγκος Συναλλαγών Χρεογράφων με Πακέτα Μεθόδου 6-1 (χιλ. Τμχ)</b>	27,757.50		<b>Συνολικές Ανοικτές Θέσεις σε Δανεισμό</b>	1,671,963
Ημερήσια μεταβολή: χιλ. τμχ   %	1,793.18	6.91%	Ημερήσια μεταβολή: τμχ   %	-45,636 -2.66%
Μέσος Όγκος Συν/γών ΥΙD: % Μετβλ Μέσο προηγ. Έτος	32,208.73	-5.81%	<b>Πλήθος Συναλλαγών Δανεισμού (Πολυμερής/Διμερής)</b>	25,213
<b>Όγκος Συναλλαγών Πακέτων Μεθόδου 6-1 (χιλ. Τεμάχια)</b>	12,628.32		Ημερήσια μεταβολή: τμχ   %	-139,551
<b>Όγκος Συναλλαγών Πακέτων Μεθόδου 6-2 &amp; 6-3 (χιλ. Τεμάχια)</b>	0.00		<b>Πλήθος Πολυμερών Συναλλαγών</b>	25,213
<b>Όγκος Συναλλαγών Ομολόγων</b>	721,000		<b>Πλήθος Διμερών Συναλλαγών</b>	0
<b>Πλήθος Πράξεων Χρεογράφων με Πακέτα Μεθόδου 6-1</b>	25,188		<b>Πλήθος Πράξεων Δανεισμού:</b>	8
Ημερήσια μεταβολή: πλήθος   %	-8,944	-26.20%	Ημερήσια μεταβολή: %	-9
Μέσο Πλήθος Πράξεων ΥΙD: % Μετβλ Μέσο προηγ. Έτος	32,071	7.14%	<b>Πλήθος Πράξεων Πολυμερών Συναλλαγών</b>	8
<b>Πλήθος πακέτων Μεθόδου 6-1</b>	21		<b>Πλήθος Πράξεων Διμερών Συναλλαγών</b>	0
<b>Πλήθος πακέτων Μεθόδου 6-2 &amp; 6-3</b>	0			
<b>Πλήθος συναλλαγών Ομολόγων</b>	158			

**Κεφαλαιοποίηση Χ.Α. (εκατ €)\*\***



**Ημερήσια Διακύμανση Γενικού Δείκτη Τιμών Χρηματιστηρίου Αθηνών**



**Χρηματιστηριακοί Δείκτες**

Όνομασία Δείκτη	05/09/2022	02/09/2022	Δ μον.	Δ %	Κατώτερη	Ανώτερη	Κατ.έτους	Ανωτ.έτους	Ετησ. μεταβ.
Γενικός Δείκτης Τιμών Χ.Α.	829.34 €	844.78	-15.44	-1.83%	828.13	844.78	778.84	973.27	-7.16% €
Δείκτης ATHEX ESG	935.04 €	953.55	-18.51	-1.94%	933.48	953.55	867.88	1,131.24	-7.74% €
FTSE/Χ.Α. Large Cap	1,991.67 €	2,029.21	-37.54	-1.85%	1,988.52	2,029.21	1,853.39	2,384.15	-7.32% €
FTSE/Χ.Α. Mid Cap	1,312.78 €	1,337.23	-24.45	-1.83%	1,309.94	1,338.52	1,250.58	1,615.19	-12.01% €
FTSE/Χ.Α. Υψηλής Μερισματικής Απόδοσης	2,848.30 €	2,900.95	-52.65	-1.81%	2,844.54	2,900.95	2,718.43	3,292.03	-8.24% €
FTSE/Χ.Α. Διεθνούς Δραστηριοποίησης Plus	2,238.22 €	2,287.96	-49.74	-2.17%	2,235.46	2,289.01	2,122.05	2,584.55	-5.69% €
FTSE/Χ.Α. Mid & Small Cap Θεμελιωδών Μεγεθών	4,091.77 €	4,129.56	-37.79	-0.92%	4,081.11	4,129.56	3,920.25	5,109.62	-12.35% €
Δείκτης ATHEX Select Plus	2,902.86 €	2,967.11	-64.25	-2.17%	2,894.83	2,967.11	2,813.37	3,578.04	-14.25% €
Δείκτης ATHEX Select	4,196.19 €	4,248.46	-52.27	-1.23%	4,182.84	4,258.21	3,901.01	4,953.99	-8.52% €
FTSE/Χ.Α. Δείκτης Αγοράς	484.32 €	493.26	-8.94	-1.81%	483.49	493.26	454.86	586.15	-9.66% €
Δείκτης Συνολικής Απόδοσης Γενικού Δείκτη Χ.Α.	1,456.64 €	1,482.78	-26.14	-1.76%	1,454.51	1,482.78	1,354.79	1,673.61	-4.99% €
FTSE/Χ.Α. Large Cap Συνολικής Απόδοσης	3,167.01 €	3,226.70	-59.69	-1.85%			2,917.53	3,702.87	-5.24% €
FTSE/Χ.Α. Mid Cap Συνολικής Απόδοσης	1,725.31 €	1,757.44	-32.13	-1.83%			1,640.21	2,064.38	-10.02% €
Ελληνικός Δείκτης Mid & Small Cap	1,233.33 €	1,257.96	-24.63	-1.96%	1,231.82	1,257.96	1,181.80	1,451.84	-10.17% €
FTSE/Χ.Α. Τράπεζες	530.59 €	541.12	-10.53	-1.95%	527.04	541.12	443.16	752.66	-7.71% €
FTSE/Χ.Α. Ασφάλειες	3,057.35 #	2,996.21	61.14	2.04%	2,996.21	3,057.35	1,994.86	3,171.11	53.26% #
FTSE/Χ.Α. Χρηματοοικονομικές Υπηρεσίες	623.70 €	649.29	-25.59	-3.94%	616.70	649.29	616.70	831.60	-16.73% €
FTSE/Χ.Α. Βιομηχανικά Προϊόντα & Υπηρεσίες	3,415.65 €	3,591.91	-176.26	-4.91%	3,415.12	3,591.91	3,065.29	4,306.76	-8.47% €
FTSE/Χ.Α. Εμπόριο	809.24 €	825.84	-16.60	-2.01%	808.34	826.92	746.44	1,150.20	-17.79% €
FTSE/Χ.Α. Ακίνητης Περιουσίας	4,041.30 €	4,123.73	-82.43	-2.00%	4,012.12	4,123.73	3,592.38	5,179.83	-16.02% €
FTSE/Χ.Α. Καταναλωτικά Προϊόντα & Υπηρεσίες	7,881.78 #	7,875.72	6.06	0.08%	7,751.38	8,142.01	7,260.09	8,861.27	8.56% #
FTSE/Χ.Α. Τρόφιμα & Ποτά	8,343.99 €	8,491.47	-147.48	-1.74%	8,256.10	8,491.47	6,627.16	12,058.75	-26.37% €
FTSE/Χ.Α. Πρώτες Ύλες	5,498.45 €	5,668.32	-169.87	-3.00%	5,481.94	5,694.27	5,412.75	8,197.29	-25.67% €
FTSE/Χ.Α. Κατασκευές & Υλικά	2,920.91 €	2,982.75	-61.84	-2.07%	2,910.82	2,982.75	2,533.53	3,209.28	-1.95% €
FTSE/Χ.Α. Ενέργεια	4,256.04 €	4,319.68	-63.64	-1.47%	4,205.08	4,319.68	3,339.51	4,463.27	23.60% #
FTSE/Χ.Α. Ταξίδια & Αναψυχή	2,168.55 €	2,203.54	-34.99	-1.59%	2,164.20	2,203.54	1,858.00	2,327.38	10.46% #
FTSE/Χ.Α. Τεχνολογία	1,866.20 €	1,905.84	-39.64	-2.08%	1,855.65	1,905.84	1,679.98	2,347.72	-13.07% €
FTSE/Χ.Α. Τηλεπικοινωνίες	4,274.17 €	4,330.38	-56.21	-1.30%	4,263.48	4,330.38	4,263.48	5,170.21	-5.97% €
FTSE/Χ.Α. Υπηρεσίες Κοινής Ωφέλειας	4,031.94 €	4,079.51	-47.57	-1.17%	3,994.30	4,080.14	3,692.82	5,208.71	-21.73% €
FTSE/Χ.Α. Υγεία	371.34 ~	371.34	0.00	0.00%	371.34	371.34	305.68	611.35	-32.79% €
FTSE/Χ.Α. Προσωπικά Προϊόντα	6,234.48 €	6,359.08	-124.60	-1.96%	6,081.00	6,436.32	6,081.00	8,868.58	-28.54% €
Δείκτης Όλων των Μετοχών Χ.Α.	209.84 €	213.32	-3.48	-1.63%	209.84	209.84	198.92	248.43	-8.79% €
Ελληνικός Δείκτης Εταιρικών Ομολόγων	118.48 #	118.36	0.13	0.11%			116.64	127.89	-7.27% €
Ελληνικός Δείκτης Τιμών Εταιρικών Ομολόγων	86.70 #	86.61	0.09	0.10%			85.75	95.40	-9.11% €

Σημείωση 1: Το κλείσιμο των Δεικτών FTSE/Med 100, Ελληνικός Δείκτης Εταιρικών Ομολόγων και, Ελληνικός Δείκτης Τιμών Εταιρικών Ομολόγων αφορούν την συνεδρίαση της 01/09/2022.

Σημείωση 2: Ο Ελληνικός Δείκτης Mid & Small Cap είναι Customized δείκτης υπολογιζόμενος από το Χρηματιστήριο Αθηνών.

**Αναλυτικά Στοιχεία Συναλλαγών Αγοράς Χρεογράφων**

	Όλα τα Χρεόγραφα	Κύρια Αγορά	Επιτήρηση	Διαπραγματεύσιμα Αμοιβαία Κεφάλαια
<b>Σύνολα</b>	117	106	10	1
Ανοδικές / Καθοδικές / Σταθερές:	21 / 83 / 13	19 / 77 / 10	2 / 5 / 3	0 / 1 / 0
<b>Κεφαλαιοποίηση Χ.Α. (εκατ €) **</b>	59,944.97	59,593.01	351.96	
Μέση Ημερήσια Αξία Συν/γών (χιλ. €)	79,610.17	79,446.43	213.18	14.92
<b>Αξία Συναλλαγών</b>	69,531.27	69,409.84	111.46	9.97
Κύριος Πίνακας:	43,865.40	43,743.97	111.46	9.97
Προσυμφωνημένων Συναλλαγών 6_1_2_3:	25,665.88	25,665.88	0.00	0.00
Πίνακας Εκποιήσεων:	0.00	0.00	0.00	0.00
Πίνακας Ειδικών Όρων:	0.00	0.00	0.00	0.00
Μέσος Ημερήσιος Όγκος Συναλλαγών	32,208,726	31,454,375	775,131	709
<b>Όγκος Συναλλαγών</b>	27,757,497	27,367,464	389,533	500
Κύριος Πίνακας:	15,129,182	14,739,149	389,533	500
Προσυμφωνημένων Συναλλαγών 6_1_2_3:	12,628,315	12,628,315	0	0
Πίνακας Εκποιήσεων:	0	0	0	0
Πίνακας Ειδικών Όρων:	0	0	0	0
Μέσο Ημερήσιο Πλήθος Πράξεων	32,071	31,842	227	3
<b>Αριθμός Πράξεων</b>	25,188	25,047	140	1
Κύριος Πίνακας:	25,167	25,026	140	1
Προσυμφωνημένων Συναλλαγών 6_1_2_3:	21	21	0	0
Πίνακας Εκποιήσεων:	0	0	0	0
Πίνακας Ειδικών Όρων:	0	0	0	0

**Στοιχεία Συναλλαγών Κλάδων Χρηματιστηρίου Αθηνών & Χρηματοοικονομικών Προϊόντων (Δ.Α.Κ.)**

Κωδικός	Κλάδοι	Ανοδικές / Καθοδικές / Σταθερές	Αριθμός Πράξεων	Όγκος Συναλλαγών	Αξία Συναλλαγών	% στη Συνολική Αξία
12000	- Χρηματοοικονομικά Προϊόντα	0 / 1 / 0	1	500	9,970.00	0.01%
3510	- Ακίνητη Περιουσία	1 / 6 / 2	945	158,642	717,597.49	1.03%
3030	- Ασφάλειες	1 / 0 / 1	4	1,523	10,587.40	0.02%
5020	- Βιομηχανικά Προϊόντα & Υπηρεσίες	1 / 13 / 1	3,262	660,401	5,752,443.84	8.27%
4040	- Εμπόριο	0 / 6 / 0	266	48,308	108,131.54	0.16%
6010	- Ενέργεια	0 / 3 / 1	796	118,080	1,497,613.28	2.15%
4020	- Καταναλωτικά Προϊόντα & Υπηρεσίες	4 / 3 / 0	661	291,409	3,369,782.99	4.85%
5010	- Κατασκευές & Υλικά Κατασκευών	2 / 9 / 3	1,374	774,582	1,927,621.30	2.77%
4030	- Μέσα Ενημέρωσης	1 / 0 / 0	21	20,780	10,567.28	0.02%
4520	- Προσωπική Φροντίδα, Φάρμακα & Παντοπωλεία	1 / 2 / 0	410	64,921	298,621.99	0.43%
5510	- Πρώτες Ύλες	5 / 10 / 0	957	275,881	596,868.24	0.86%
4050	- Ταξίδια και Αναψυχή	2 / 3 / 1	2,097	712,963	6,049,824.04	8.70%
1010	- Τεχνολογία	0 / 9 / 0	759	167,107	527,945.88	0.76%
1510	- Τηλεπικοινωνίες	0 / 2 / 0	2,391	945,935	14,470,069.17	20.81%
3010	- Τράπεζες	0 / 5 / 1	6,789	21,840,500	23,741,632.44	34.15%
4510	- Τρόφιμα, Ποτά & Καπνοβιομηχανίες	1 / 3 / 1	256	38,204	573,167.21	0.82%
2010	- Υγεία	0 / 1 / 1	32	7,749	4,567.57	0.01%
6510	- Υπηρεσίες Κοινής Ωφέλειας	2 / 3 / 0	3,204	966,379	8,884,304.43	12.78%
3020	- Χρηματοοικονομικές Υπηρεσίες	0 / 4 / 1	963	663,633	979,955.59	1.41%

**Οι 10 Μετοχές με τη μεγαλύτερη Άνοδο & Πτώση**

**Κύρια Αγορά**

Μετοχές με τη μεγαλύτερη Θετική μεταβολή τιμής	Τιμή κλεισ.	Μεταβ.	Μετοχές με τη μεγαλύτερη Αρνητική μεταβολή τιμής	Τιμή κλεισ.	Μεταβ.
ΑΔΜΗΕ ΣΥΜΜΕΤΟΧΩΝ Α.Ε. (ΚΟ)	1.8	1.70% #	ΑΤΤΙΚΑ BANK Α.Τ.Ε. (ΚΟ)	0.095	-9.00% αε
ΚΑΡΕΛΙΑ (ΚΟ)	276	1.47% #	ΜΥΤΙΛΗΝΑΙΟΣ (ΚΟ)	14.4	-5.45% αε
ΑΥΤΟHELLAS (ΚΟ)	9.56	1.27% #	ΕΥΔΑΠ (ΚΟ)	7.4	-4.64% αε
ΑΥΕ (ΚΟ)	0.52	1.17% #	ΕΛΛΗΝ. ΧΡΗΜΑΤΙΣΤΗΡΙΑ-Χ.Α. (ΚΟ)	3.05	-4.09% αε
ΑΛΡΗΑ ΑΣΤΙΚΑ ΑΚΙΝΗΤΑ (ΚΟ)	11.1	0.91% #	ΒΙΟΗΑΛCO SA/ΝV (ΚΑ)	3.3	-3.79% αε
ΤΕΧΝΙΚΗ ΟΛΥΜΠΙΑΚΗ (ΚΟ)	1.845	0.82% #	ΤΙΤΑΝ CEMENT (ΚΑ)	11.34	-3.73% αε
ΕΥΑΘ (ΚΟ)	4.39	0.69% #	ΕΛΒΑΛΧΑΛΚΟΡ (ΚΟ)	1.318	-3.66% αε
ΠΑΠΟΥΤΣΑΝΗΣ (ΚΟ)	2.46	0.41% #	UNIBIOS (ΚΟ)	0.59	-3.60% αε
ΑΤΤΙΚΑ ΣΥΜΜΕΤΟΧΩΝ (ΚΟ)	0.912	0.22% #	PROFILE (ΚΟ)	3.02	-3.51% αε
			ΚΡΙ - ΚΡΙ (ΚΟ)	5.5	-3.51% αε

Μετοχές με τη μεγαλύτερη Αξία Συναλλαγών	Αξία (χιλ. €)	Μεταβ.	Μετοχές με το μεγαλύτερο Όγκο Συναλλαγών	Όγκος	Μεταβ.
ΟΤΕ (ΚΟ)	14,436.85	-1.29% αε	ΑΛΡΗΑ ΥΠΗΡΕΣΙΩΝ ΣΥΜΜ (ΚΟ)	9,326,459	-1.67% αε
ΑΛΡΗΑ ΥΠΗΡΕΣΙΩΝ ΣΥΜΜ (ΚΟ)	8,215.92	-1.67% αε	ΕΥΡΟΒΑΝΚ ΗΟΛΔΙΝΓΣ (ΚΟ)	7,740,369	-1.45% αε
ΕΥΡΟΒΑΝΚ ΗΟΛΔΙΝΓΣ (ΚΟ)	6,803.97	-1.45% αε	ΠΕΙΡΑΙΩΣ FΙΝΑΝCΙΑΛ ΗΟΛΔ (ΚΟ)	2,197,320	-3.51% αε
ΕΘΝΙΚΗ ΤΡΑΠΕΖΑ (ΚΟ)	6,424.24	-2.24% αε	ΕΘΝΙΚΗ ΤΡΑΠΕΖΑ (ΚΟ)	2,101,378	-2.24% αε
ΤΕΡΝΑ ΕΝΕΡΓΕΙΑΚΗ (ΚΟ)	5,973.55	-1.02% αε	ΟΤΕ (ΚΟ)	941,233	-1.29% αε
ΟΠΑΠ (ΚΟ)	5,871.65	-1.52% αε	ΕΛΛΑΚΤΩΡ (ΚΟ)	508,361	0.00% -
ΜΥΤΙΛΗΝΑΙΟΣ (ΚΟ)	5,150.61	-5.45% αε	ΑΤΤΙΚΑ BANK Α.Τ.Ε. (ΚΟ)	474,134	-9.00% αε
JUMBO (ΚΟ)	3,271.93	-0.07% αε	ΟΠΑΠ (ΚΟ)	450,007	-1.52% αε
ΠΕΙΡΑΙΩΣ FΙΝΑΝCΙΑΛ ΗΟΛΔ (ΚΟ)	2,237.21	-3.51% αε	ΔΕΗ (ΚΟ)	406,783	-0.91% αε
ΔΕΗ (ΚΟ)	2,207.25	-0.91% αε	ΜΥΤΙΛΗΝΑΙΟΣ (ΚΟ)	352,473	-5.45% αε

Σημείωση: Απεικονίζονται οι Μετοχές που δεν ανήκουν στην Κατηγορία Επιτήρησης και πραγματοποιήσαν κατά τη διάρκεια της συνεδρίασης Αξία Συναλλαγών μεγαλύτερη από 10,000 Ευρώ.

**Αναλυτικά Στοιχεία Συναλλαγών Αγοράς Παραγώγων**

	Αριθμός Πράξεων	Όγκος	Ανοικτές θέσεις
<b>Σ.Μ.Ε. σε Δείκτες</b>	297	1,340	4,477
FTSE/X.A. Τράπεζες	0	0	0
FTSE/X.A. Large Cap	297	1,340	4,477
<b>Σ.Μ.Ε. σε Μετοχές</b>	1,794	22,159	244,810
ΑΔΜΗΕ ΣΥΜΜΕΤΟΧΩΝ Α.Ε. (ΚΟ)	12	48	5,227
ALPHA ΥΠΗΡΕΣΙΩΝ ΣΥΜΜ (ΚΟ)	311	9,111	68,113
COCA-COLA HBC AG (ΚΟ)	23	73	537
CENERGY HOLDINGS (ΚΑ)	4	10	6,054
ΕΛΛΑΚΤΩΡ (ΚΟ)	2	4	552
EUROBANK HOLDINGS (ΚΟ)	132	3,505	17,367
ΕΥΔΑΠ (ΚΟ)	1	5	131
FOURLIS ΣΥΜΜΕΤΟΧΩΝ (ΚΟ)	12	25	1,495
ΓΕΚ ΤΕΡΝΑ (ΚΟ)	33	115	7,538
ΕΛΛΗΝ. ΧΡΗΜΑΤΙΣΤΗΡΙΑ-Χ.Α. (ΚΟ)	87	341	1,106
ΕΛΛΗΝΙΚΑ ΠΕΤΡΕΛΑΙΑ (ΚΟ)	4	4	1,179
INTRACOM HOLDINGS (ΚΟ)	4	10	3,622
JUMBO (ΚΟ)	25	72	906
LAMDA DEVELOPMENT(ΚΟ)	29	101	4,191
MARFIN INVESTMENT GROUP (ΚΟ)	1	100	25,097
ΜΟΤΟΡ ΟΙΛ (ΚΟ)	8	20	329
ΜΥΤΙΛΗΝΑΙΟΣ (ΚΟ)	214	646	2,940
ΕΘΝΙΚΗ ΤΡΑΠΕΖΑ (ΚΟ)	291	2,811	15,734
ΟΠΑΠ (ΚΟ)	10	45	864
ΟΤΕ (ΚΟ)	82	264	2,105
ΟΛΠ (ΚΟ)	2	5	668
ΠΕΙΡΑΙΩΣ FINANCIAL HOLD (ΚΟ)	137	3,048	42,096
ΔΕΗ (ΚΟ)	295	1,548	24,263
ΤΕΡΝΑ ΕΝΕΡΓΕΙΑΚΗ (ΚΟ)	35	102	6,154
ΤΙΤΑΝ CEMENT (ΚΑ)	21	75	1,060
ΥΙΟΗΛΑΛCO SA/NV (ΚΑ)	19	71	5,482
<b>Δικαιώματα σε Δείκτες</b>	15	113	1,736
FTSE/X.A. Large Cap	15	113	1,736
<b>Δικαιώματα σε Μετοχές</b>	4	95	1,158
ALPHA ΥΠΗΡΕΣΙΩΝ ΣΥΜΜ (ΚΟ)	0	0	0
ΕΘΝΙΚΗ ΤΡΑΠΕΖΑ (ΚΟ)	3	90	693
ΟΠΑΠ (ΚΟ)	1	5	136
ΟΤΕ (ΚΟ)	0	0	71
ΠΕΙΡΑΙΩΣ FINANCIAL HOLD (ΚΟ)	0	0	5
ΔΕΗ (ΚΟ)	0	0	253
<b>Συνολική Δραστηριότητα</b>	2,110	23,707	252,181





Ημερήσιο Δελτίο Τιμών

Έτος: 143 Αύξων Αριθμός Συνεδρίασης: 166

Ενότητα 2: Αναλυτικά Στοιχεία Συναλλαγών Χρεογράφων

Δευτέρα, 5 Σεπτεμβρίου, 2022

Table with columns: Πληθος Χρεογράφων, Ονομ. Αξία, Μεριάσματα (2019-2021), Ημερ. Τελειω. Αποκοπής (Μέριασμα [2] Δικαιώμα), Σημ., Χρεόγραφο, Τιμή κλεισίματος, % μεταβ., Προηγ. Κλείσιμο-ημ/νία, Άνοιγμα, Κατωτ Τιμή, Ανωτ Τιμή, Τελ Τιμή, Σταθμ Τιμή, Τελευταία ζήτηση [7], Τελευταία προσφορά [7], Ρ/Ε μετά φ. Χρήστ, Όγκος, Πράξεις, Αξία Συναλλαγών [8], Χ.Α. Εταιρείας (χιλ. €) [3,5], Χαμηλό έτους, Υψηλό έτους, Κλάδος [4].





Πληθος Χρεογράφων	Ονομ. Αξία	Μερίσματα [1]			Ημερ. Τελευτ. Αποκοπής Μέρισμα [2]	Αποκοπή Δικαίωμα	Σημ.	Χρεόγραφο	Τιμή κλεισίματος	% μεταβ.	Προηγ. Κλείσιμο- ημ/νία	Άνοιγμα	Κατωτ Τιμή	Ανωτ Τιμή	Τελ Σταθμ Τιμή	Τελευταία ζήτηση [7]	Τελευταία προσφορά [7]	Ρ/Ε μετά φ. Χρήσιμ	Όγκος	Πράξεις	Αξία Συναλλαγών[8]	Χ.Α. Εταιρείας (χιλ. €) [3,5]	Χαμηλό έτους	Υψηλό έτους	Κλάδος [4]
		2019	2020	2021																					
<b>Κατάσταση σε Αναστολή</b>																									
5,867,311	0.300	---	---	---	11/08/2010	28/04/2017	5243	DIONIC (ΚΟ)	0.11	---	0.11	30/06/2020	---	---	---	---	---	---	---	---	---	645.40	0.11	0.11	50205010
66,948,210	0.300	---	---	---	22/09/2015	22/09/2015	5179	FOLLI-FOLLIE (ΚΟ)	4.8	---	4.8	24/05/2018	---	---	---	---	---	---	---	---	---	321,351.41	4.8	4.8	40401030
12,417,000	0.310	---	---	---	27/08/2019	28/08/2017	5233	MLS ΠΛΗΡΟΦΟΡΙΚΗ (ΚΟ)	0.57	---	0.57	12/05/2020	---	---	---	---	---	---	---	---	---	7,077.69	0.57	0.57	10101015
33,301,715	0.320	---	---	---	27/06/2003	08/07/2009	5241	ΑΕΓΕΚ (ΚΟ)	0.035	---	0.035	25/06/2020	---	---	---	---	---	---	---	---	---	1,165.56	0.035	0.035	50101010
4,737,503	0.320	---	---	---	22/06/2005	22/09/2015	5115	ΒΑΡΑΓΚΗΣ (ΚΟ)	0.11	---	0.11	02/03/2022	---	---	---	---	---	---	---	---	---	521.13	0.11	0.11	40202015
1,001,643	0.040	---	---	---	23/05/2005	17/08/2022	5206	Γ.Ε. ΔΗΜΗΤΡΙΟΥ (ΚΟ)	0.0125	---	0.0125	30/04/2019	---	---	---	---	---	---	---	---	---	12.52	0.0125	0.9625	40202020
7,085,888	1.59	---	---	---	02/07/1996	06/09/2010	5216	ΕΛΒΙΕΜΕΚ (ΚΟ)	2.6	---	2.6	30/09/2019	---	---	---	---	---	---	---	---	---	18,423.31	2.6	2.6	35101010
25,179,640	0.600	---	---	---	08/08/1994	19/09/2000	5191	Ι. ΜΠΟΥΤΑΡΗΣ & ΥΙΟΣ (ΚΟ)	0.026	---	0.026	01/10/2018	---	---	---	---	---	---	---	---	---	742.45	0.026	0.026	45101015
1,540,000	0.600	---	---	---	08/08/1994	19/09/2000	5192	Ι. ΜΠΟΥΤΑΡΗΣ & ΥΙΟΣ (ΠΟ)	0.057	---	0.057	01/10/2018	---	---	---	---	---	---	---	---	---	742.45	0.057	0.057	45101015
7,734,375	1.00	---	---	---	09/07/2007	07/01/2011	5266	ΛΙΒΑΝΗ ΕΚΔΟΤ. ΟΡΓ. (ΚΟ)	0.185	---	0.185	03/05/2022	---	---	---	---	---	---	---	---	---	1,430.86	0.136	0.2	40301030

**Σημειώσεις Χρεογράφων**

Κωδικός	Κείμενο σημείωσης
( )	- Προσαρμοσμένα Μέρισματα λόγω διανομής Δωρεάν μετοχών.
*	- Τελευταία προσαρμοσμένη τιμή κλεισίματος.
[1]	- Καθαρά μερίσματα.
[2]	- Στη στήλη "Ημερ. Αποκοπής τελευταίου δικαιώματος" αναφέρεται η Ημερομηνία εισαγωγής για Νέες Εταιρείες.
[3]	- Η Χρηματιστηριακή αξία αναφέρεται στο σύνολο των μετοχών
[4]	- Η κωδικοποίηση των Κλάδων Οικονομικής Δραστηριότητας του Χ.Α. παρουσιάζονται στο Παράρτημα Α
[5]	- Η Χρηματιστηριακή Αξία αναφέρεται στο σύνολο των κατηγοριών μετοχών (εφόσον έχουν εισαχθεί περισσότερες της μιας κατηγορίες) και δεν αναφέρεται σε επιμέρους κατηγορίες μετοχών μιας εταιρείας.
[6]	- P/E μεγαλύτερο του 100
[7]	- Τελευταία εικόνα του Βιβλίου Εντολών πριν το τέλος της συνεδρίασης
[8]	- Στην Αξία Συναλλαγών των Μετοχών περιλαμβάνονται όλοι οι τύποι Πακέτων
4750	- Μεταφορά στην Κατηγορία Επιτήρησης από 8/4/2011.
4912	- Μεταφορά στην κατηγορία Επιτήρησης από 31/7/2012.
4955	- Μεταφορά στην Επιτήρηση από 5/4/2013.
4957	- Μεταφορά στην Επιτήρηση από 5/4/2013.
4958	- Μεταφορά στην Επιτήρηση από 5/4/2013.
4959	- Μεταφορά στην Επιτήρηση από 5/4/2013.
5093	- Μεταφορά στην Κατηγορία Επιτήρησης από 8/4/2015.
5115	- Μεταφορά στην Κατηγορία Επιτήρησης από 15/04/2016.
5141	- Μεταφορά στην Κατηγορία Επιτήρησης από 10/05/2017.
5160	- Μεταφορά στην Κατηγορία Επιτήρησης από 15/04/2016.
5162	- Μεταφορά στην Κατηγορία Επιτήρησης από 21/12/2009.
5165	- Μεταφορά στην Κατηγορία Επιτήρησης από 15/02/2018.
5179	- Αναστολή διαπραγμάτευσης από 25/05/2018.
5191	- Αναστολή διαπραγμάτευσης από 02/10/2018.
5192	- Αναστολή διαπραγμάτευσης από 02/10/2018.
5193	- Μεταφορά στην κατηγορία Επιτήρησης από 25/10/2018.
5194	- Μεταφορά στην κατηγορία Επιτήρησης από 25/10/2018.
5197	- Μεταφορά στην κατηγορία Επιτήρησης από 07/11/2018.
5206	- Αναστολή διαπραγμάτευσης από 02/05/2019.
5216	- Αναστολή διαπραγμάτευσης από 01/10/2019.
5232	- Μεταφορά στην Κατηγορία Επιτήρησης από 08/04/2011.
5233	- Αναστολή διαπραγμάτευσης από 13/05/2020.
5241	- Αναστολή διαπραγμάτευσης από 26/06/2020
5243	- Αναστολή διαπραγμάτευσης από 01/07/2020.
5245	- Μεταφορά στη Κατηγορία Επιτήρησης από 09/07/2020.
5248	- Μεταφορά στην κατηγορία Επιτήρησης από 06/09/2011.
5253	- Μεταφορά στην Επιτήρηση από 14/5/2021.
5266	- Αναστολή διαπραγμάτευσης από 04/05/2022.

**Στοιχεία Συναλλαγών Πακέτων**

Χρεόγραφο	Όγκος πακέτου	Τιμή πακέτου	Αξία πακέτου	Ωρα έγκρισης	Σημείωση
ΜΥΤΙΛΗΝΑΙΟΣ (ΚΟ)	33,312	14.88	495,682.56	10:55:01	20
EUROBANK HOLDINGS (ΚΟ)	3,834,204	0.875	3,356,462.18	11:59:43	20
ALPHA ΥΠΗΡΕΣΙΩΝ ΣΥΜΜ (ΚΟ)	5,845,024	0.880	5,141,283.11	12:00:05	20
ΤΕΡΝΑ ΕΝΕΡΓΕΙΑΚΗ (ΚΟ)	99,701	17.50	1,744,767.50	12:23:58	20
ΤΕΡΝΑ ΕΝΕΡΓΕΙΑΚΗ (ΚΟ)	50,000	17.50	875,000.00	12:23:58	20
ΟΤΕ (ΚΟ)	75,000	15.29	1,146,750.00	12:40:33	20
ΟΤΕ (ΚΟ)	100,000	15.31	1,531,000.00	12:59:34	20
ΤΕΡΝΑ ΕΝΕΡΓΕΙΑΚΗ (ΚΟ)	25,000	17.50	437,500.00	13:02:25	20
ΜΥΤΙΛΗΝΑΙΟΣ (ΚΟ)	36,074	14.74	531,730.76	13:04:24	20
ΤΕΡΝΑ ΕΝΕΡΓΕΙΑΚΗ (ΚΟ)	25,000	17.50	437,500.00	13:11:44	20
ΤΕΡΝΑ ΕΝΕΡΓΕΙΑΚΗ (ΚΟ)	50,000	17.50	875,000.00	13:11:46	20
ΤΕΡΝΑ ΕΝΕΡΓΕΙΑΚΗ (ΚΟ)	35,000	17.50	612,500.00	13:15:48	20
ΟΤΕ (ΚΟ)	50,000	15.31	765,500.00	13:26:22	20
ΟΤΕ (ΚΟ)	100,000	15.32	1,532,000.00	13:46:15	20
ΟΤΕ (ΚΟ)	50,000	15.32	766,000.00	13:46:24	20
ΕΘΝΙΚΗ ΤΡΑΠΕΖΑ (ΚΟ)	250,000	3.05	763,000.00	14:24:00	20
ΠΕΙΡΑΙΩΣ FINANCIAL HOLD (ΚΟ)	400,000	1.01	404,000.00	16:51:55	20
ΠΕΙΡΑΙΩΣ FINANCIAL HOLD (ΚΟ)	200,000	1.01	202,000.00	16:56:46	20
EUROBANK HOLDINGS (ΚΟ)	900,000	0.886	797,400.00	17:10:47	20
ΕΘΝΙΚΗ ΤΡΑΠΕΖΑ (ΚΟ)	300,000	3.05	915,000.00	17:10:49	20
JUMBO (ΚΟ)	170,000	13.74	2,335,800.00	17:11:17	20

**Σημειώσεις πακέτων**

- 9 - Μέθοδος 6-1 / Ειδική Χρέωση
- 10 - Μέθοδος 6-1 / Ειδική Χρέωση, Αυθημερόν Διακανονισμός
- 14 - Μέθοδος 6-3 / Πακέτο Αποκατάστασης, Ατελής αγορά και Πώληση
- 18 - Μέθοδος 6-2 / SPOT 1
- 19 - Μέθοδος 6-2 / SPOT 2
- 20 - Μέθοδος 6-1 και Μέθοδος 6-1 Αυθημερόν Διακανονισμός
- 21 - Άλλη Προσυμφωνημένη

**Στοιχεία Συναλλαγών Δικαιωμάτων**

Ημερ. αποκοπής	Έναρξη εξάσκησης	Λήξη εξάσκησης	Λήξη διαπραγμάτευσης	Δικαιώματα	Κατωτ Τιμή	Ανωτ Τιμή	Τιμή κλεισ.	Τελευταία ζήτηση	Τελευταία προσφορά	Όγκος	Πράξεις	Αξία Συναλλαγών
----------------	------------------	----------------	----------------------	------------	------------	-----------	-------------	------------------	--------------------	-------	---------	-----------------

**Δεν υπάρχουν Συναλλαγές Δικαιωμάτων.**



## Στοιχεία Συναλλαγών Εκποιήσεων

Χρεόγραφα	Τύπος Χρεογράφου	Όγκος Συναλλαγών	Αριθμός Πράξεων	Αξία Συναλλαγών	Σημείωση
-----------	------------------	------------------	-----------------	-----------------	----------

Δεν πραγματοποιήθηκαν Εκποιήσεις Μετοχών.

## Σημειώσεις Εκποιήσεων

- 1 - Δημόσιος Ανοικτός Πλειστηριασμός
- 2 - Εκποίηση Ενσώματων Ονομαστικών Μετοχών
- 3 - Εκποίηση Αδιάθετων Κλασματικών Υπολοίπων

**Στοιχεία Ενεργητικού Διαπραγματεύσιμων Αμοιβαίων Κεφαλαίων (Δ.Α.Κ.)**

	Ημερομηνία συναλλαγών	Δημιουργία / Εξαγορά	Αριθ. Μερ. (T-1)	Νέα Μερ. (T-1)	Εξαγορασθ. Μερ. (T-1)	Μερίδια (T) [1]	Αξία Ενεργητικού [2]	Καθαρή Τιμή	Μέρισμα /Μερίδιο	Ημερ. Αποκοπής
ALPHA ETF FTSE Athex Large Cap	05/09/2022	5,000	906,928	---	---	906,928	18,376,780.00	20.2627	0.52	01/07/2022

**Σημειώσεις Δ.Α.Κ.**

[1] - Αριθμ. μεριδίων (T) = Αριθμ. μεριδίων (T-1) + Νεοεκδιθέντα μερίδια (T-1) - Εξαγορασθέντα μερίδια (T-1)

[2] - Περιλαμβάνονται και τα μερίδια που δημιουργήθηκαν / εξαγοράσθηκαν την ημέρα T-1.

Περιγραφή	Στοιχεία
Όνομασία Δ.Α.Κ.	ALPHA ETF FTSE Athex Large Cap
Σύμβολο Δ.Α.Κ. (GR)	<b>ΑΔΑΚ</b>
Σύμβολο Δ.Α.Κ. (EN)	AETF
ISIN Δ.Α.Κ.	GRF000153004
Κατηγορία Διαπραγμάτευσης	Διαπραγματεύσιμα Αμοιβαία Κεφάλαια (Δ.Α.Κ.)
Τύπος Δ.Α.Κ.	Μετοχών
Τρόπος διαχείρισης	Παθητικός
Επενδυτική Στρατηγική	Σκοπός της επενδυτικής πολιτικής του Αμοιβαίου Κεφαλαίου είναι η αναπαραγωγή της αποδόσεως του Δείκτη FTSE/X.A. Large Cap του Χρηματιστηρίου Αθηνών σε όρους Ευρώ, ακολουθώντας πλήρως και πανομοιότυπες τη σύνθεση του υποκείμενου Δείκτη.
Εκδότης	ΑΛΦΑ ASSET MANAGEMENT Α.Ε.Δ.Α.Κ.
Εταιρεία Διαχείρισης	ΑΛΦΑ ASSET MANAGEMENT Α.Ε.Δ.Α.Κ.
Ειδικοί Διαπραγματευτές	ΑΛΦΑ FINANCE Α.Χ.Ε.Π.Ε.Υ. , ΕΘΝΙΚΗ ΧΡΗΜΑΤΙΣΤΗΡΙΑΚΗ Α.Χ.Ε.Π.Ε.Υ.
Θεματοφύλακας	ΑΛΦΑ ΤΡΑΠΕΖΑ Α.Ε.
Σύμβολο Δείκτη (GR)	FTSE
Σύμβολο Δείκτη (EN)	FTSE
Όνομασία Δείκτη	FTSE/X.A. Large Cap
ISIN Δείκτη	GRI99201A006
Κλάσμα Δείκτη [1]	1/100
Αρχική Τιμή Μεριδίου	21.76
Συνολικός Αριθμός Μεριδίων [2]	906,928
Ημερομηνία πρώτης Έκδοσης	14/01/2008
Ημερομηνία έναρξης Διαπραγμάτευσης	24/01/2008
Νόμισμα Διαπραγμάτευσης	ΕΥΡΩ
Νόμισμα Ενεργητικού	ΕΥΡΩ
Αρχική Αξία Ενεργητικού [3]	3,000,000.00
Αριθμ. Μεριδίων για Δημιουργία-Εξαγορά [4]	5,000
Αμοιβή Διαχείρισης	0.375


**Σημειώσεις Δ.Α.Κ.**

- [1] - Το κλάσμα της τιμής του δείκτη που αποτελεί η τιμή της πρώτης έκδοσης
- [2] - Ο αριθμός μεριδίων που διαπραγματεύθηκαν στο Χρηματιστήριο την ημέρα T
- [3] - Η αξία του ενεργητικού κατά την έκδοση
- [4] - Ο αριθμός μεριδίων που απαιτείται κατά τη διαδικασία δημιουργίας εξαγοράς

05/09/2022

# Ανακοινώσεις

Η.Δ.Τ.



## ΑΝΑΚΟΙΝΩΣΕΙΣ

### ΓΝΩΣΤΟΠΟΙΗΣΕΙΣ ΕΤΑΙΡΕΙΩΝ

**From:** ΠΑΠΟΥΤΣΑΝΗΣ Α.Β.Ε.Ε.  
**Posted At:** 02 September 2022 18:05  
**Conversation:** ΑΝΑΚΟΙΝΩΣΗ ΡΥΘΜΙΖΟΜΕΝΗΣ ΠΛΗΡΟΦΟΡΙΑΣ ΤΟΥ Ν.  
3556/2007: Γνωστοποίηση συναλλαγών  
**Posted To:** DOLAnnouncements2  
**Subject:** ΑΝΑΚΟΙΝΩΣΗ ΡΥΘΜΙΖΟΜΕΝΗΣ ΠΛΗΡΟΦΟΡΙΑΣ ΤΟΥ Ν.  
3556/2007: Γνωστοποίηση συναλλαγών

#### ΑΝΑΚΟΙΝΩΣΗ ΓΙΑ ΓΝΩΣΤΟΠΟΙΗΣΗ ΣΥΝΑΛΛΑΓΗΣ

**02/09/2022**

Η εταιρεία ΠΑΠΟΥΤΣΑΝΗΣ ΑΒΕΕ (η **Εταιρεία**), βάσει του ν. 3556/2007, του Κανονισμού 596/2014 και του Κανονισμού του Χρηματιστηρίου Αθηνών, έκαστος όπως ισχύει, ενημερώνει το επενδυτικό κοινό ότι, σύμφωνα με την από 02.09.2022 γνωστοποίηση συναλλαγών υπόχρεου προσώπου που υπέβαλλε ο κ.Γκάτζαρος Γεώργιος, με την ιδιότητά του ως υπόχρεο πρόσωπο (Πρόεδρος και εκτελεστικό μέλος του διοικητικού συμβουλίου) προέβη την 01.09.2022 σε πώληση 19.604 κοινών μετοχών με δικαιώματα ψήφου της Εταιρείας στην αγορά του Χρηματιστηρίου Αθηνών, έναντι ποσού €2,47 εκάστη.

**From:** ΠΑΠΟΥΤΣΑΝΗΣ Α.Β.Ε.Ε.  
**Posted At:** 02 September 2022 18:12  
**Conversation:** Παπουτσάνης: Απόκτηση της Σαπωνοποιίας «Αρκάδι»  
**Posted To:** DOLAnnouncements2  
**Subject:** Παπουτσάνης: Απόκτηση της Σαπωνοποιίας «Αρκάδι»

### **Παπουτσάνης: Απόκτηση της Σαπωνοποιίας «Αρκάδι»**

Σε συνέχεια της από 31.08.2022 ανακοίνωσης της Εταιρείας σχετικά με την εξαγορά κατά 100% της Σαπωνοποιίας «Αρκάδι» από την Παπουτσάνης και την υπ' αρ. 2095 / 02/09/2022 επιστολή της Επιτροπής Κεφαλαιαγοράς προς την Εταιρεία, η Εταιρεία ανακοινώνει συμπληρωματικά τα εξής:

Η εξαγορά της εταιρείας ΑΡΚΑΔΙ από την Παπουτσάνης έρχεται ως επιστέγασμα μίας μακροχρόνιας και εξαιρετικής συνεργασίας, στο πλαίσιο της οποίας η Παπουτσάνης παρήγαγε ήδη μέρος του προϊόντικού χαρτοφυλακίου του Αρκαδίου και συγκεκριμένα τις μπάρες σαπουνιού.

Η εν λόγω εξαγορά αφορά κυρίως και έχει επίπτωση σε έναν εκ των τεσσάρων επιχειρηματικών αξόνων της Παπουτσάνης, αυτόν των επώνυμων προϊόντων, του οποίου οι πωλήσεις ανήλθαν στο 21% του συνολικού τζίρου της εταιρείας για το 2021. Η συμφωνία αυτή εκτιμάται ότι θα συνδράμει την προοπτική ανάπτυξης του συγκεκριμένου επιχειρηματικού άξονα και, ακολούθως, τη συνεισφορά του στο σύνολο της εταιρείας, καθώς εισάγει την Παπουτσάνης στις αγορές φροντίδας ρούχων και καθαριστικών γενικής χρήσεως. Συγκεκριμένα, με τα προϊόντα ΑΡΚΑΔΙ, εκτιμάται, χωρίς να υπάρχει η δυνατότητα διασφάλισης ποια θα είναι τα τελικά αποτελέσματα, ότι μπορεί να ενισχυθεί ο επιχειρηματικός άξονας των επώνυμων προϊόντων κατά περίπου 18-20%, και η συμμετοχή του στο σύνολο της εταιρείας κατά 2 έως 3 ποσοστιαίες μονάδες.

Πέρα από την συνδρομή στην ανάπτυξη των πωλήσεων και του χαρτοφυλακίου των επώνυμων προϊόντων, η απόκτηση της Σαπωνοποιίας ΑΡΚΑΔΙ ενισχύει την ταυτότητα της εταιρείας, ως μίας ελληνικής, παραδοσιακής επιχείρησης, με αγνά προϊόντα άριστης ποιότητας -χαρακτηριστικά που αποτελούν κοινή αφετηρία και για τις δύο εταιρείες.

Σημειώνεται, ωστόσο, ότι το τίμημα της εν λόγω συμφωνίας δεν υπερβαίνει το 5% του κύκλου εργασιών του 2021 της Παπουτσάνης και δεν υπάρχει άλλο σχετικό χρηματοοικονομικό ζήτημα που να καθιστά τη σύμβαση άλλως σημαντική για την Εταιρεία.

Κατά τα ανωτέρω, η ως άνω ανακοινωθείσα εξαγορά δεν αποτελεί για την Εταιρεία προνομιακή πληροφορία κατά την έννοια του άρθρου 7 του Κανονισμού 596/2014 (MAR) και των διατάξεων του άρθρου 27 παρ. 8 του ν. 4443/2016.

From: INTRAKAT A.E. ΤΕΧΝΙΚΩΝ ΚΑΙ ΕΝΕΡΓΕΙΑΚΩΝ ΕΡΓΩΝ  
Posted At: 02 September 2022 19:10  
Conversation: Απάντηση σε ερώτημα της Επιτροπής Κεφαλαιαγοράς  
Posted To: DOLAnnouncements2  
  
Subject: Απάντηση σε ερώτημα της Επιτροπής Κεφαλαιαγοράς

**Η "INTRAKAT ΑΝΩΝΥΜΗ ΕΤΑΙΡΕΙΑ ΤΕΧΝΙΚΩΝ ΚΑΙ ΕΝΕΡΓΕΙΑΚΩΝ ΕΡΓΩΝ",** δ.τ. **"INTRAKAT"**, εφεξής η "Εταιρεία", σε συνέχεια σχετικού ερωτήματος της Επιτροπής Κεφαλαιαγοράς, ενημερώνει το επενδυτικό κοινό για τα ακόλουθα:

Η ανακοινωθείσα την 02.09.2022 έναρξη της χορηγικής συνεργασίας της Εταιρείας με την ΠΑΕ ΑΣΤΕΡΑΣ ΤΡΙΠΟΛΗΣ εντάσσεται στο ευρύτερο πλαίσιο των αρχών της Εταιρικής Κοινωνικής Ευθύνης που με συνέπεια και ευθύνη απέναντι στο κοινωνικό σύνολο εφαρμόζει επί σειρά ετών η Εταιρεία και εν προκειμένω στην προαγωγή των αθλητικών ιδεωδών. Η συγκεκριμένη δράση ουδεμία σημαντική επίπτωση επιφέρει στην Εταιρεία. Επισημαίνεται ότι αντίστοιχες δράσεις της Εταιρείας, οι οποίες ουδεμία σημαντική επίπτωση επέφεραν στην Εταιρεία, έχουν δημοσιοποιηθεί στο παρελθόν.

Ως εκ τούτου, η εν λόγω ανακοινωθείσα χορηγική συνεργασία **δεν αποτελεί προνομιακή πληροφορία** κατά την έννοια του άρθρου 7 του ΚΑΝ (ΕΕ) 596/2014 και των διατάξεων του άρθρου 27 παρ. 8 του Ν. 4443/2016 .



**From:** ΓΡ. ΣΑΡΑΝΤΗΣ Α.Β.Ε.Ε.  
**Posted At:** 05 September 2022 09:26  
**Conversation:** Ο Όμιλος Σαράντη αποσύρεται μόνιμα από την αγορά της Ρωσίας  
**Posted To:** DOLAnnouncements2  
**Subject:** Ο Όμιλος Σαράντη αποσύρεται μόνιμα από την αγορά της Ρωσίας

Παρακαλώ δείτε το συνημμένο.

[Ο Όμιλος Σαράντη αποσύρεται μόνιμα από την αγορά της Ρωσίας](#)

**From:** ΠΑΠΟΥΤΣΑΝΗΣ Α.Β.Ε.Ε.  
**Posted At:** 05 September 2022 09:34  
**Conversation:** Αγορά ιδίων μετοχών  
**Posted To:** DOLAnnouncements2  
  
**Subject:** Αγορά ιδίων μετοχών

## ΠΑΠΟΥΤΣΑΝΗΣ ΑΒΕΕ

Χαλκίδα, 5/9/2022

Η Εταιρεία "ΠΑΠΟΥΤΣΑΝΗΣ ΑΝΩΝΥΜΗ ΒΙΟΜΗΧΑΝΙΚΗ ΚΑΙ ΕΜΠΟΡΙΚΗ ΕΤΑΙΡΙΑ ΚΑΤΑΝΑΛΩΤΙΚΩΝ ΑΓΑΘΩΝ" (η Εταιρεία) ενημερώνει το επενδυτικό κοινό ότι κατ' εφαρμογή των Κανονισμών (ΕΕ) 2016/1052 και 596/2014, και σε εκτέλεση της από 05.05.2021 απόφασης της Τακτικής Γενικής Συνέλευσης των Μετόχων της Εταιρείας και της από 29.06.2021 απόφασης του Διοικητικού Συμβουλίου της Εταιρείας, προέβη σε αγορά ιδίων μετοχών στην αγορά του Χρηματιστηρίου Αθηνών, και συγκεκριμένα την 02/09/2022 προέβη στην αγορά 1.675 ιδίων μετοχών, με μέση τιμή κτήσης EUR 2,45 ανά μετοχή και συνολική αξία συναλλαγών EUR 4.103,75.

Οι συναλλαγές πραγματοποιήθηκαν μέσω του μέλους του Χρηματιστηρίου Αθηνών "ALPHA FINANCE ΜΟΝΟΠΡΟΣΩΠΗ ΑΝΩΝΥΜΗ ΕΤΑΙΡΙΑ ΠΑΡΟΧΗΣ ΕΠΕΝΔΥΤΙΚΩΝ ΥΠΗΡΕΣΙΩΝ".

Μετά και τις ανωτέρω αγορές, η Εταιρεία κατέχει συνολικά 65.025 ίδιες μετοχές (ήτοι, 0,240% του συνόλου των μετοχών της Εταιρείας που διαπραγματεύονται στο Χρηματιστήριο Αθηνών) από το πρόγραμμα επαναγοράς ιδίων μετοχών.

From: TITAN CEMENT INTERNATIONAL S.A  
Posted At: 05 September 2022 09:40  
Conversation: Πρόγραμμα αγοράς ιδίων μετοχών  
Posted To: DOLAnnouncements2  
  
Subject: Πρόγραμμα αγοράς ιδίων μετοχών

Δείτε το συνημμένο αρχείο.

[Πρόγραμμα αγοράς ιδίων μετοχών](#)

**From:** PERFORMANCE TECHNOLOGIES A.E.  
**Posted At:** 05 September 2022 10:08  
**Conversation:** PERFORMANCE TECHNOLOGIES: Δελτίο Τύπου 05/09/2022 - Ανακοίνωση Εξαγοράς του 60% της εταιρίας ADAPTERA MON. IKE  
**Posted To:** DOLAnnouncements2  
**Subject:** PERFORMANCE TECHNOLOGIES: Δελτίο Τύπου 05/09/2022 - Ανακοίνωση Εξαγοράς του 60% της εταιρίας ADAPTERA MON. IKE

Δελτίο Τύπου 05/09/2022

**PERFORMANCE TECHNOLOGIES: Ανακοίνωση Εξαγοράς του 60% της εταιρίας ADAPTERA MON. IKE**

Ο Όμιλος PERFORMANCE TECHNOLOGIES, ανακοινώνει την εξαγορά του 60% της ADAPTERA MON. IKE.

Συγκεκριμένα, η PERFORMANCE TECHNOLOGIES A.E. (“PERFORMANCE”) από το σύνολο των 1.800 εταιρικών μεριδίων της ADAPTERA MON. IKE (“ADAPTERA”) αποκτά 1.080 εταιρικά μερίδια που αντιστοιχούν στο 60% του συνολικού εταιρικού κεφαλαίου της ADAPTERA MON. IKE. Το συνολικό τίμημα της εξαγοράς αυτού του ποσοστού ανέρχεται στο ποσό των €1.800.000. Το υπόλοιπο ποσοστό 40% διατηρεί ο ιδρυτής της εταιρίας και υπάρχουν κατάλληλες προβλέψεις για την εξαγορά του σε βάθος χρόνου.

Η ADAPTERA ιδρύθηκε το 2016 και δραστηριοποιείται στην παροχή υπηρεσιών πληροφορικής. Το μείγμα των υπηρεσιών της περιλαμβάνει λύσεις στις περιοχές του Advanced Observability, Digital Experience Management, AIOps και Data Visualization, IT Automation και QoE Testing.

Για την οικονομική χρήση που έληξε τον Δεκέμβριο του 2021, τα κύρια οικονομικά μεγέθη της ADAPTERA έχουν ως εξής:

- Ο κύκλος εργασιών ανήλθε στα € 2,28 εκατ. έναντι € 1,60 εκατ. το 2020, σημειώνοντας αύξηση 42,4%.
- Το EBITDA ανήλθε στα € 470,3 χιλ. έναντι € 161,3 χιλ. το 2020, σημειώνοντας αύξηση 191,6%.
- Η εταιρία έχει μηδενικό καθαρό δανεισμό (δανεισμός μείον ταμειακά διαθέσιμα).

Οι δύο εταιρίες γνωρίζονται καλά, έχουν συμπληρωματικό πελατολόγιο και συνεργάζονται ήδη από καιρό. Ο κύριος **Στέφανος Αναστασίου**, ιδρυτής και Διευθύνων Σύμβουλος της ADAPTERA παραμένει στη θέση του με στόχο την περαιτέρω ταχεία ανάπτυξη της και την εμβάθυνση της σχέσης και συνεργασίας με την PERFORMANCE και τη δημιουργία συνεργιών.

Η PERFORMANCE και η ADAPTERA έχουν διαγνώσει την ευκαιρία που προκύπτει από την ανάγκη των πελατών τους να αυξήσουν τις επενδύσεις τους με σκοπό να αναβαθμίσουν τα υφιστάμενα monitoring συστήματα που διαθέτουν σε συστήματα Advanced Observability (end-to-end, service-aware monitoring), ώστε να μπορέσουν να καλύψουν αποτελεσματικά τις νέες τεχνολογικές περιοχές που έχουν αναδειχθεί στο πλαίσιο του ψηφιακού τους μετασχηματισμού:

- Μετάβαση στο cloud
  - Advanced cloud observability
  - Cloud migration assessments
  - Cloud Performance and Cost Optimization
  - Managed services σχετικές με τις παραπάνω περιοχές (Monitoring as a Fully Managed Service)
- Άλλες υπηρεσίες
  - Enhanced Cyber Security
  - Data-driven Automation & DevOps

Ο Πρόεδρος και Διευθύνων Σύμβουλος του Ομίλου της **PERFORMANCE**, κύριος **Διονύσης Χιντζίδης** δήλωσε:

«Είμαστε ιδιαίτερος χαρούμενοι για την ανακοίνωση της συνεργασίας μας με ανθρώπους, τους οποίους εκτιμάμε και με τους οποίους μας συνδέουν κοινές αξίες και όραμα. Η ADAPTERA είναι μία ταχέως αναπτυσσόμενη εταιρία που παρέχει λύσεις στην περιοχή του *advanced observability*, μια αγορά που εκτιμάται παγκοσμίως σε δεκάδες δις δολάρια ετησίως. Η σύμπραξη των δύο εταιριών συνθέτει πλέον το ευρύτερο πελατολόγιο στην Ελλάδα στην παροχή σχετικών λύσεων γύρω από *end-to-end service-aware* και *infrastructure monitoring*, *network monitoring* και *application performance monitoring*. Επιπλέον, δημιουργείται η μεγαλύτερη και πιο εξειδικευμένη τεχνική ομάδα Ελλήνων μηχανικών και διαμορφώνεται το πιο εκτεταμένο χαρτοφυλάκιο λύσεων και συνεργασιών με οίκους, όπως οι *Micro Focus*, *Dynatrace*, *SolarWinds*, *Microsoft*, *IBM*, *Netscout*, *IXIA*, *Zabbix*, *Nagios* κα.

Ο κύριος στόχος μας μέσω της σύμπραξης αυτής είναι να διευρύνουμε περαιτέρω το πελατολόγιο μας, και να έχουμε τη δυνατότητα διεκδίκησης και υλοποίησης σημαντικών έργων *APM* και *Advanced Observability* τόσο στο δημόσιο τομέα, όσο και σε μεγάλους οργανισμούς του ιδιωτικού τομέα. Η εξαγορά του πλειοψηφικού πακέτου της ADAPTERA έρχεται ως συνέχεια μιας σειράς ενεργειών προς την υλοποίηση του επιχειρηματικού πλάνου της *PERFORMANCE* (δημιουργία του *Cloud Business Unit*, έναρξη της λειτουργίας του τομέα δημοσίου, ενίσχυση της ομάδας των *Analytics* και στρατηγικές συμφωνίες με τις *IBM*, *Microsoft*, και *SAS*) με σκοπό τη διεύρυνση και τη δημιουργία νέας αξίας για την εταιρία μας».

Ο Διευθύνων Σύμβουλος της **ADAPTERA**, κύριος **Στέφανος Αναστασίου** δήλωσε:

«Υποδεχόμαστε με μεγάλη χαρά και ενθουσιασμό την ένταξη μας στον όμιλο της *Performance*, ενός από τους μεγαλύτερους και πλέον καταξιωμένους τεχνολογικούς πάροχους. Η ADAPTERA από την ίδρυση της υπηρετεί με συνέπεια το όραμα της ανάδειξης της αξίας που προσδίδουν οι τεχνολογίες *monitoring* στο πλαίσιο τεχνολογικών έργων *ICT*. Η σύμπραξη μας με την *Performance* σηματοδοτεί την είσοδο της ADAPTERA στην νέα εποχή του ψηφιακού μετασχηματισμού των επιχειρήσεων του ιδιωτικού και του δημόσιου τομέα, με διευρυμένες δυνατότητες παροχής εξειδικευμένων λύσεων *advanced observability*, που εξασφαλίζουν για τους πελάτες μας την απαιτούμενη ποιότητα υπηρεσιών, την βελτιστοποίηση της απόδοσης και του κόστους και την ενίσχυση της κυβερνοασφάλειας.

Παράλληλα είμαι πεπεισμένος ότι αυτή η στρατηγική μας επιλογή, θα εξασφαλίσει με τον καλύτερο δυνατό τρόπο την εξέλιξη των προοπτικών και των δεξιοτήτων των ανθρώπων της ADAPTERA και θα ενισχύσει την αναπτυξιακή πορεία της εταιρίας με την διεύρυνση του πελατολογίου της και την επέκταση σε νέες αγορές και τεχνολογικές περιοχές.»



**From:** REAL CONSULTING ΑΕ  
**Posted At:** 05 September 2022 10:08  
**Conversation:** Ανακοίνωση αγοράς ιδίων μετοχών  
**Posted To:** DOLAnnouncements2  
  
**Subject:** Ανακοίνωση αγοράς ιδίων μετοχών

Δείτε την ανακοίνωση

[Ανακοίνωση αγοράς ιδίων μετοχών](#)



**From:** ΜΠΛΕ ΚΕΔΡΟΣ ΑΕΕΑΠ  
**Posted At:** 05 September 2022 10:11  
**Conversation:** ΑΝΑΚΟΙΝΩΣΗ ΓΙΑ ΤΙΣ ΑΠΟΦΑΣΕΙΣ ΤΑΚΤΙΚΗΣ ΓΕΝΙΚΗΣ  
ΣΥΝΕΛΕΥΣΗΣ (ΣΥΜΠΛΗΡΩΣΗ) (Ορθή Επανάληψη)  
**Posted To:** DOLAnnouncements2  
  
**Subject:** ΑΝΑΚΟΙΝΩΣΗ ΓΙΑ ΤΙΣ ΑΠΟΦΑΣΕΙΣ ΤΑΚΤΙΚΗΣ ΓΕΝΙΚΗΣ  
ΣΥΝΕΛΕΥΣΗΣ (ΣΥΜΠΛΗΡΩΣΗ) (Ορθή Επανάληψη)

Δείτε την ανακοίνωση

[Αποφάσεις της ΤΓΣ της 02.09.2022 \(Ορθή Επανάληψη-Συμπλήρωση\)](#)

From: EPSILON NET A.E.  
Posted At: 05 September 2022 11:01  
Conversation: ΛΗΞΗ ΠΡΟΓΡΑΜΜΑΤΟΣ ΕΠΑΝΑΓΟΡΑΣ ΙΔΙΩΝ ΜΕΤΟΧΩΝ  
Posted To: DOLAnnouncements2  
  
Subject: ΛΗΞΗ ΠΡΟΓΡΑΜΜΑΤΟΣ ΕΠΑΝΑΓΟΡΑΣ ΙΔΙΩΝ ΜΕΤΟΧΩΝ

Η EPSILON NET A.E. ανακοινώνει:

[2022\\_09\\_05\\_ΑΝΑΚΟΙΝΩΣΗ ΛΗΞΗ ΠΡΟΓΡΑΜΜΑΤΟΣ ΕΠΑΝΑΓΟΡΑΣ ΙΔΙΩΝ ΜΕΤΟΧΩΝ](#)

**From:** ΓΡ. ΣΑΡΑΝΤΗΣ Α.Β.Ε.Ε.  
**Posted At:** 05 September 2022 11:04  
**Conversation:** Ο Όμιλος Σαράντη αποσύρεται μόνιμα από την αγορά της Ρωσίας (Ορθή Επανάληψη)  
**Posted To:** DOLAnnouncements2  
  
**Subject:** Ο Όμιλος Σαράντη αποσύρεται μόνιμα από την αγορά της Ρωσίας (Ορθή Επανάληψη)

Παρακαλώ δείτε το συνημμένο.

[Ο Όμιλος Σαράντη αποσύρεται μόνιμα από την αγορά της Ρωσίας](#)

From: QUEST ΣΥΜΜΕΤΟΧΩΝ Α.Ε.  
Posted At: 05 September 2022 11:10  
Conversation: Αγορά ιδίων μετοχών (02/09/2022)  
Posted To: DOLAnnouncements2  
  
Subject: Αγορά ιδίων μετοχών (02/09/2022)

Η Quest Συμμετοχών Α.Ε. γνωστοποιεί ότι σύμφωνα με το άρθρο 49 του Ν 4548/2018 και σύμφωνα με τους όρους του Κανονισμού 2273 / 2003 της Ευρωπαϊκής Επιτροπής και σε εκτέλεση της από 15/06/2022 απόφασης της Τακτικής Γενικής Συνέλευσης των Μετόχων της Εταιρείας και της από 15/6/2022 απόφασης του Διοικητικού Συμβουλίου, προέβη κατά τη διάρκεια της συνεδρίασης της 02/09/2022, μέσω της χρηματιστηριακής εταιρείας «Eurobank Equities», σε αγορά 3.000 ιδίων μετοχών με μέση τιμή κτήσης 4,28 ευρώ και συνολική αξία συναλλαγής 12.838,06 ευρώ.

Μετά και την προαναφερόμενη αγορά, η Εταιρεία κατέχει 469.411 ίδιες μετοχές, ποσοστό 0,4378% του συνόλου των μετοχών της Εταιρείας.

**From:** ΑΕΡΟΠΟΡΙΑ ΑΙΓΑΙΟΥ Α.Ε.  
**Posted At:** 05 September 2022 11:21  
**Conversation:** 7η Περίοδος Εκτοκισμού Κοινού Ομολογιακού Δανείου  
**Posted To:** DOLAnnouncements2  
  
**Subject:** 7η Περίοδος Εκτοκισμού Κοινού Ομολογιακού Δανείου

7<sup>η</sup> Περίοδος Εκτοκισμού Κοινού Ομολογιακού Δανείου

[7η Περίοδος Εκτοκισμού Κοινού Ομολογιακού Δανείου](#)

From: BIOTEP A.E.  
Posted At: 05 September 2022 15:03  
Conversation: ΑΝΑΚΟΙΝΩΣΗ ΓΙΑ ΤΙΣ ΑΠΟΦΑΣΕΙΣ ΓΕΝΙΚΗΣ ΣΥΝΕΛΕΥΣΗΣ  
Posted To: DOLAnnouncements2  
Subject: ΑΝΑΚΟΙΝΩΣΗ ΓΙΑ ΤΙΣ ΑΠΟΦΑΣΕΙΣ ΓΕΝΙΚΗΣ ΣΥΝΕΛΕΥΣΗΣ

### **Ανακοίνωση για τις αποφάσεις της Τακτικής Γενικής Συνέλευσης 5 Σεπτεμβρίου 2022**

Η εταιρεία με την επωνυμία «**ΒΙΟΜΗΧΑΝΙΚΑ ΤΕΧΝΙΚΑ ΕΡΓΑ ΒΙΟΤΕΡ ΑΝΩΝΥΜΟΣ ΕΤΑΙΡΕΙΑ**» και διακριτικό τίτλο «**ΒΙΟΤΕΡ Α.Ε.**» (Εταιρεία) γνωστοποιεί ότι οι μέτοχοι της συνήλθαν σε **Τακτική Γενική Συνέλευση στις 5 Σεπτεμβρίου 2022**, ημέρα **Δευτέρα** και ώρα **09.00 π.μ.** στα γραφεία της εταιρείας στην Αθήνα, οδός Ευτυχίδου αρ. 45, σύμφωνα με την από 04.08.2022 Πρόσκληση του Διοικητικού Συμβουλίου της.

Στη Γενική Συνέλευση παρευρέθηκαν έντεκα (11) μέτοχοι και εκπρόσωποι μετόχων που αντιπροσώπευσαν επτά εκατομμύρια διακόσιες σαράντα τέσσερις χιλιάδες μηδέν ογδόντα εννέα (7.244.089) ψήφους, ποσοστό **41,202%** του συνόλου των 17.579.754 μετοχών της εταιρείας.

Υφισταμένης της προβλεπόμενης από το νόμο και το καταστατικό της Εταιρείας απαρτίας, συζητήθηκαν και λήφθηκαν αποφάσεις επί όλων των θεμάτων της ημερησίας διατάξεως και ως ακολούθως:

Επί του **πρώτου θέματος** της ημερησίας διατάξεως [*Υποβολή και έγκριση των ετήσιων Οικονομικών Καταστάσεων, των Εκθέσεων του Διοικητικού Συμβουλίου και των Ελεγκτών, καθώς και της δήλωσης εταιρικής διακυβέρνησης, για τη χρήση 2021 (01.01.2021 μέχρι 31.12.2021) σε εταιρική και ενοποιημένη βάση*] η Γενική Συνέλευση ενέκρινε ομόφωνα, ήτοι με 7.244.089 ψήφους υπέρ, ήτοι με πλειοψηφία 100% των παριστάμενων και εκπροσωπούμενων στη συνέλευση μετόχων και δικαιωμάτων ψήφου, τις οικονομικές καταστάσεις και τις Εκθέσεις του Διοικητικού Συμβουλίου και των Ελεγκτών της 31.12.2021 σε εταιρική και ενοποιημένη βάση.

Επί του **δευτέρου θέματος** της ημερησίας διατάξεως [*Απαλλαγή των μελών του Διοικητικού Συμβουλίου και των Ελεγκτών από κάθε ευθύνη αποζημίωσης, για τη χρήση 2021*] η Γενική Συνέλευση ομόφωνα, ήτοι με 7.244.089 ψήφους υπέρ, ήτοι με πλειοψηφία 100% των παριστάμενων και εκπροσωπούμενων στη συνέλευση μετόχων και δικαιωμάτων ψήφου, απαλλάσσει παμψηφεί το Διοικητικό Συμβούλιο

και τους ελεγκτές από κάθε ευθύνη αποζημίωσης επί του Ισολογισμού και της εν γένει διαχείρισης της χρήσεως 2021.

Επί του **τρίτου θέματος** της ημερησίας διατάξεως [*Εκλογή Τακτικού και Αναπληρωματικού Ελεγκτή – Λογιστή από το Σώμα Ορκωτών Ελεγκτών Λογιστών για τον έλεγχο της χρήσης 01.01.2022 έως 31.12.2022 και καθορισμός της αμοιβής αυτών*] αποφασίζεται ομόφωνα, ήτοι με 7.244.089 ψήφους υπέρ, ήτοι με πλειοψηφία 100% των παρισταμένων και εκπροσωπούμενων στη συνέλευση μετόχων και δικαιωμάτων ψήφου, την ανάθεση του τακτικού ελέγχου των Οικονομικών Καταστάσεων της χρήσης 2022, σύμφωνα με τις διατάξεις του άρθρου 18 του Ν.2231/1994, στην ελεγκτική εταιρεία «**ΕΛΛΗΝΙΚΗ ΕΛΕΓΚΤΙΚΗ Α.Ε.**», (Αρ. Μητρώου 156) και εκλέγεται ως τακτικός ελεγκτής, ο ορκωτός ελεγκτής κ. ΝΙΚΟΛΕΤΟΣ ΚΩΝ/ΝΟΣ του Βασιλείου, Α.Μ. ΣΟΕΛ 22631 και ως αναπληρωματικός ελεγκτής ο ορκωτός ελεγκτής κ. ΑΝΔΡΕΑΣ ΤΣΑΜΑΚΗΣ του Δημητρίου, Α.Μ. ΣΟΕΛ 17101. Η αμοιβή των ελεγκτών θα καθορισθεί σύμφωνα με τις ισχύουσες διατάξεις του Σώματος Ορκωτών Ελεγκτών Λογιστών.

Επί του **τέταρτου θέματος** της ημερησίας διατάξεως [*Προέγκριση για σύναψη συμβάσεων παροχής υπηρεσιών μεταξύ εταιρείας και μελών του Διοικητικού Συμβουλίου στην χρήση 2022 και έγκριση σύμφωνα με το άρθρο 109 του ν. 4548/2018 των αποδοχών των μελών του Διοικητικού Συμβουλίου χρήσης 2021.*] ο Πρόεδρος γνωστοποιεί ότι τα μέλη του Δ.Σ. δεν έλαβαν αμοιβές κατά τη χρήση 2021. Επιπλέον, η Γενική Συνέλευση των μετόχων ομόφωνα, ήτοι με 7.244.089 ψήφους υπέρ, ήτοι με πλειοψηφία 100% των παρισταμένων και εκπροσωπούμενων στη συνέλευση μετόχων και δικαιωμάτων ψήφου, παρέχει προέγκριση για την καταβολή αμοιβών σε μέλη του Δ.Σ. για υπηρεσίες που παρέχουν κατά την λειτουργία της εταιρείας έως του ποσού των 200.000 ευρώ συνολικά για την χρήση 2022.

Επί του **πέμπτου θέματος** της ημερησίας διατάξεως [*Έγκριση συμμετοχής Μελών του Δ.Σ. και Διευθυντικών Στελεχών της Εταιρείας στη Διοίκηση Εταιρειών οι οποίες συνδέονται με οποιοδήποτε τρόπο με την Εταιρεία.*] η Γενική Συνέλευση ομόφωνα ήτοι με 7.244.089 ψήφους υπέρ, ήτοι με πλειοψηφία 100% των παρισταμένων και εκπροσωπούμενων στη συνέλευση μετόχων και δικαιωμάτων ψήφου, παρέχει έγκριση σε μέλη του Διοικητικού Συμβουλίου της Εταιρείας και Διευθυντικά Στελέχη της Εταιρείας για την συμμετοχή τους στην Διοίκηση εταιρειών, οι οποίες συνδέονται με οποιοδήποτε τρόπο με την εταιρεία.

Επί του **έκτου θέματος** της ημερησίας διατάξεως [*Συζήτηση και ψηφοφορία επί της έκθεσης αποδοχών του άρθρου 112 του Ν. 4548/2018 για την εταιρική χρήση 01.01.2021 – 31.12.2021*] η Γενική Συνέλευση ενέκρινε ομόφωνα, ήτοι με 7.244.089 ψήφους υπέρ, ήτοι με πλειοψηφία 100% την «Έκθεση Αποδοχών των Μελών του Διοικητικού Συμβουλίου» σύμφωνα με το άρθρο 112 του Ν. 4548/2018.

**Επί του έβδομου θέματος** της ημερησίας διατάξεως [*Υποβολή έκθεσης των ανεξάρτητων μη εκτελεστικών μελών προς τη Γενική Συνέλευση των μετόχων, σύμφωνα με την παρ. 5 του άρθρου του ν. 4706/2020*] υπεβλήθη η έκθεση των ανεξάρτητων μελών του Διοικητικού Συμβουλίου προς τη Γενική Συνέλευση των μετόχων, κατ' εφαρμογή του άρθρου 9 παρ. 5 του ν. 4706/2020.

**Επί του όγδοου θέματος** της ημερησίας διατάξεως [*Παρουσίαση της Ετήσιας Έκθεσης πεπραγμένων της Επιτροπής Ελέγχου*] παρουσιάστηκε προς τη Γενική Συνέλευση των μετόχων η *Ετήσια Έκθεση πεπραγμένων της Επιτροπής Ελέγχου για την εταιρική χρήση 2021 από τον Πρόεδρο της Επιτροπής*.

**Επί του ένατου θέματος** της ημερησίας διατάξεως [*Διάφορα θέματα και ανακοινώσεις*] ο Πρόεδρος κ. Κωνσταντίνου Ιωάννης ενημέρωσε τους μετόχους για την πορεία των εταιρικών υποθέσεων.

Όλες οι αποφάσεις της Τακτικής Γενικής Συνέλευσης εγκρίθηκαν ομόφωνα με 7.244.089 ψήφους υπέρ, ήτοι με πλειοψηφία 100% των παριστάμενων και εκπροσωπούμενων στη συνέλευση μετόχων και δικαιωμάτων ψήφου και πλειοψηφία 41,202% του μετοχικού κεφαλαίου.

**Αθήνα, 5 Σεπτεμβρίου 2022**

Το Διοικητικό Συμβούλιο



**Ομολογιακά Δάνεια Επιχειρήσεων – Οργανωμένη Αγορά (Μη Μετατρέψιμα)**

Πλήθος Εισηγμένων Ομολογιών	Ονομαστική αξία	Τιμή έκδοσης	Σημερινό επιτόκιο	Ημερ. λήξης	Διάρκεια (έτη)	Σημείωση	Τοκομερίδιο		Μον. Διαπρα.	Ομόλογα Επιχειρήσεων	Δεδ. Τόκος	Αποδ. Λήξη	Κατωτ Τιμή	Ανωτ Τιμή	Τιμή κλειστ. Προηγ.	Κλείσιμο-ημ/νία	Όγκος	Αξία Συναλλαγών	Τελευταία εντολή					
							Κοινό	Προτιμησιακό											Τιμή	Αγορ./ Πώλ.	Ημερομηνία	λαχ έτους	Μεγ έτους	
100,000	1,000.00	1,000.00	2.95	11/02/2027	5	---	2	---	1	SAFE BULKERS PARTICIPATIONS PLC (Μη μετατρέψιμο)	2.2125	4.7580	---	---	93.0000	31/08/2022	---	---	92.0000	A	35/09/2022	88.9211	100.0000	
320,000	1,000.00	1,000.00	3.40	21/07/2027	7	---	5	---	1	LAMDA DEVELOPMENT A.E. (Μη μετατρέψιμο)	4.5333	4.2330	94.5000	95.5000	95.3275	94.8400	02/09/2022	175,000	167,616.44	95.0000	A	35/09/2022	86.1000	102.0000
200,000	1,000.00	1,000.00	2.10	27/10/2027	7	---	4	---	1	Ο.Π.Α.Π. Α.Ε. (Μη Μετατρέψιμο)	7.7583	2.7400	95.0001	97.7999	96.5865	96.1000	02/09/2022	79,000	76,916.22	95.0001	A	35/09/2022	90.1209	101.7500
200,000	1,000.00	1,000.00	1.90	23/03/2028	7	---	3	---	1	ΜΟΤΟΡ ΟΪΛ ΔΙΥΛΙΣΤΗΡΙΑ ΚΟΡΙΝΘΟΥ ΑΕ (Μη μετατρέψιμο)	8.8667	3.7520	90.0010	91.5000	90.9053	90.7840	02/09/2022	21,000	19,276.32	90.0600	A	35/09/2022	88.7317	99.2000
100,000	1,000.00	1,000.00	2.70	25/05/2026	5	---	3	---	1	COSTAMARE PARTICIPATIONS PLC (Μη μετατρέψιμο)	7.8750	4.4000	94.0000	94.0001	94.0000	95.8000	02/09/2022	18,000	17,061.75	93.8500	A	35/09/2022	93.1800	102.0000
300,000	1,000.00	1,000.00	2.30	20/07/2028	7	---	3	---	1	ΠΡΟΝΤΕΑ ΑΕΕΑΠ (Μη μετατρέψιμο)	3.1306	4.9170	85.7501	87.5000	87.3426	87.7000	02/09/2022	42,000	36,576.81	87.0000	A	35/09/2022	85.0644	98.1000
150,000	1,000.00	1,000.00	2.65	22/10/2026	5	---	2	---	1	CPLP SHIPPING HOLDINGS PLC (Μη μετατρέψιμο)	9.8639	3.6100	---	---	---	96.2000	02/09/2022	---	---	94.1000	A	35/09/2022	91.5000	100.0000
250,000	1,000.00	1,000.00	2.45	16/11/2028	7	---	2	---	1	ΕΛΒΑΛΧΑΛΚΟΡ Α.Ε. (Μη μετατρέψιμο)	7.7583	4.0660	91.2000	92.0228	91.5000	91.0000	02/09/2022	104,000	96,194.38	85.5000	A	35/09/2022	86.9800	100.2900
500,000	1,000.00	1,000.00	2.75	03/07/2027	7	---	5	---	1	ΓΕΚ ΤΕΡΝΑ Α.Ε. (Μη μετατρέψιμο)	4.9653	4.8360	89.4094	91.8000	90.5821	92.0000	02/09/2022	41,000	37,342.25	90.2001	A	35/09/2022	88.0000	99.0000
300,000	1,000.00	1,000.00	2.30	14/12/2028	7	---	2	---	1	ΓΕΚ ΤΕΡΝΑ Α.Ε. (Μη μετατρέψιμο)	5.4306	4.6090	---	---	---	88.2500	01/09/2022	---	---	87.0000	A	35/09/2022	87.4672	100.0000
175,000	1,000.00	1,000.00	3.40	26/07/2024	5	---	7	---	1	ΑΤΤΙCΑ Α.Ε. ΣΥΜΜΕΤΟΧΩΝ (Μη μετατρέψιμο)	4.0611	5.0070	96.2500	96.2502	96.2500	97.0320	02/09/2022	23,000	22,230.91	96.3010	A	35/09/2022	93.2476	99.4500
230,000	1,000.00	1,000.00	4.70	12/07/2029	7	---	1	---	1	LAMDA DEVELOPMENT A.E. (Μη μετατρέψιμο)	7.4417	4.6400	99.7700	100.6000	100.1417	100.6000	02/09/2022	65,000	65,575.81	100.0001	A	35/09/2022	99.5620	102.9190
100,000	1,000.00	1,000.00	4.40	26/07/2029	7	---	1	---	1	CPLP SHIPPING HOLDINGS PLC (Μη μετατρέψιμο)	5.2556	4.5060	---	---	---	99.3160	02/09/2022	---	---	98.5000	A	35/09/2022	98.2781	101.0000
200,000	1,000.00	1,000.00	3.60	12/03/2026	7	---	7	---	1	ΑΕΡΟΠΟΡΙΑ ΑΙΓΑΙΟΥ Α.Ε. (Μη μετατρέψιμο)	17.7000	4.1940	95.3100	97.5499	96.5000	97.7200	02/09/2022	59,000	57,517.85	96.0000	A	35/09/2022	93.8900	101.3000
150,000	1,000.00	1,000.00	2.60	22/10/2026	7	---	6	---	1	ΤΕΡΝΑ ΕΝΕΡΓΕΙΑΚΗ Μ.Α.Ε.Χ. (Μη μετατρέψιμο)	9.6778	4.1080	93.0000	94.0000	93.5000	93.2600	02/09/2022	37,000	34,995.18	93.5000	A	35/09/2022	92.1000	99.9900
100,000	1,000.00	1,000.00	2.80	25/01/2027	5	---	2	---	1	PREMIA Α.Ε. (Μη μετατρέψιμο)	3.4222	5.5200	89.4909	90.6000	89.9346	91.0870	01/09/2022	5,000	4,513.84	89.5153	A	35/09/2022	89.2703	99.5000
120,000	1,000.00	1,000.00	3.95	04/04/2025	7	---	9	---	1	ΓΕΚ ΤΕΡΝΑ Α.Ε. (Μη μετατρέψιμο)	17.1167	3.6220	99.2500	99.2500	99.2500	98.9290	02/09/2022	4,000	4,038.47	99.2500	A	35/09/2022	98.9286	103.2000
90,000	1,000.00	1,000.00	3.00	11/05/2023	5	---	9	---	1	CORAL Α.Ε. (Μη μετατρέψιμο)	9.9167	2.7820	99.9000	99.9000	99.9000	100.2000	30/08/2022	19,000	19,169.42	99.9000	A	35/09/2022	99.0001	102.0000

**Σημειώσεις Εταιρικών Ομολόγων**

Ο Όγκος Συναλλαγών υπολογίζεται ως (Τεμάχια) \* (Ονομαστική Τιμή). Η Αξία Συναλλαγών υπολογίζεται ως (Τεμάχια) \* (Ονομαστική Τιμή) \* (Τιμή %) + (Δεδουλευμένοι Τόκοι).

Οι τιμές συναλλαγών των ομολόγων υπολογίζονται ως ποσοστό επί τοις εκατό (%) της ονομαστικής τους τιμής.

Όλα τα ομόλογα έχουν Ονομαστική Αξία εκπεφρασμένη σε Ευρώ (εκτός εάν σημειώνεται διαφορετικά).

**Ομολογιακά Δάνεια Επιχειρήσεων – Οργανωμένη Αγορά (Μη Μετατρέψιμα)**

Πλήθος Εισηγμένων Ομολογιών	Ονομαστική αξία	Τιμή έκδοσης	Σημερινό επιτόκιο	Ημερ. λήξης	Διάρκεια (έτη)	Σημείωση	Τοκομερίδιο		Μον. Διασπ.	Ομόλογα Επιχειρήσεων	Δεδ. Τόκος	Αποδ./Λήξη	Κατωτ Τιμή	Ανωτ Τιμή	Τιμή κλεισ. Προηγ.	Κλείσιμο-ημ/νία	Όγκος	Αξία Συναλλαγών	Τελευταία εντολή			Μεγ έτους		
							Κοινό	Προτιμησιακό											Τιμή	Αγορ./ Πώλ.	Ημερομηνία		λαχ	
20,148	1,000.00	1,000.00	4.95	26/06/2023	5	---	9	---	1	B&F A.B.E.E. ΕΝΔΥΜΑΤΩΝ (Μη μετατρέψιμο)	9.9000	4.0680	---	---	---	100.0200	25/08/2022	---	---	99.9400	A	15/09/2022	99.0000	102.0000
120,000	1,000.00	1,000.00	2.65	06/12/2028	7	---	2	---	1	ΝΟΒΑΛ ΠΡΟΠΕΡΤΥ ΑΕΕΑΠ (Μη μετατρέψιμο)	6.8458	4.4180	89.8096	90.8000	90.8000	90.0000	02/09/2022	29,000	26,422.82	89.2000	A	15/09/2022	86.9173	100.0000

**Σημειώσεις Εταιρικών Ομολόγων**

Ο Όγκος Συναλλαγών υπολογίζεται ως (Τεμάχια) \* (Ονομαστική Τιμή). Η Αξία Συναλλαγών υπολογίζεται ως (Τεμάχια) \* (Ονομαστική Τιμή) \* (Τιμή %) + (Δεδουλευμένοι Τόκοι).

Οι τιμές συναλλαγών των ομολόγων υπολογίζονται ως ποσοστό επί τοις εκατό (%) της ονομαστικής τους τιμής.

Όλα τα ομόλογα έχουν Ονομαστική Αξία εκπεφρασμένη σε Ευρώ (εκτός εάν σημειώνεται διαφορετικά).

**Ομόλογα Ελληνικού Δημοσίου**

Πλήθος Εισηγμ. Ομολογιών	Ονομ. αξία	Σημερινό επιτόκιο	Υπολογισμός Δεδουλευμένων	Ημερ/νία Λήξης [1]	Διάρκεια (έτη)	Σημείωση	Ημερομηνία Πληρ.	Αξία τρέχοντος	Μον. Διασπ.	Ομόλογα Ελληνικού Δημοσίου	Κατωτ Τιμή	Ανωτ Τιμή	Τιμή κλεισ.	Προηγ. Κλείσιμο-ημ/νία	Όγκος	Αξία Συναλλαγών	Τελευταία εντολή Αγορ./ Πώλ. Ημερομηνία
4,500,000	1,000.00	1.88	Πργμ/Πργμ	04/02/2035	15	---	04/02	1.88	1	ΟΕΔ-ΣΤΘ-040235-15X-1,875-1,000	---	---	---	---	---	---	---
2,500,000	1,000.00	3.45	Πργμ/Πργμ	02/04/2024	5	---	02/04	3.45	1	ΟΕΔ-ΣΤΘ-020424-05X-3,450-1,000	---	---	---	---	---	---	---
6,000,000	1,000.00	0.75	Πργμ/Πργμ	18/06/2031	10	---	18/06	0.75	1	ΟΕΔ-ΣΤΘ-180631-10X-0,750-1,000	---	---	---	---	---	---	---
4,355,990,324	1.00	3.50	Πργμ/Πργμ	30/01/2023	5	---	01/02 - 31/01	3.50	1	ΟΕΔ-ΣΤΘ-300123-05X-3,500-1,00	---	---	---	94.5720 13/07/2018	---	---	1.0000 A 28/11/2018
5,962,747,327	1.00	3.75	Πργμ/Πργμ	30/01/2028	10	---	/02 - 01/02 - 31/	3.75	1	ΟΕΔ-ΣΤΘ-300128-10X-3,750-1,00	---	---	---	85.4610 13/07/2018	---	---	1.0000 A 28/11/2018
7,067,309,386	1.00	3.90	Πργμ/Πργμ	30/01/2033	15	---	/02 - 01/02 - 31/	3.90	1	ΟΕΔ-ΣΤΘ-300133-15X-3,900-1,00	---	---	---	78.6730 13/07/2018	---	---	1.0000 A 28/11/2018
5,472,848,349	1.00	4.00	Πργμ/Πργμ	30/01/2037	19	---	/02 - 01/02 - 31/	4.00	1	ΟΕΔ-ΣΤΘ-300137-19X-4,000-1,00	---	---	---	77.0370 13/07/2018	---	---	1.0000 A 28/11/2018
5,276,770,669	1.00	4.20	Πργμ/Πργμ	30/01/2042	24	---	/02 - 01/02 - 31/	4.20	1	ΟΕΔ-ΣΤΘ-300142-24X-4,200-1,00	---	---	---	77.7640 13/07/2018	---	---	1.0000 A 28/11/2018
119,550,565	1.00	4.30	Πργμ/Πργμ	24/02/2023	11	---	24/02	4.30	1	ΟΕΔ-ΣΤΘ-240223-11X-2,000-1,00	---	---	---	10.0000 22/06/2015	---	---	10.0000 A 11/07/2019
48,794,718	1.00	4.30	Πργμ/Πργμ	24/02/2024	12	---	24/02	4.30	1	ΟΕΔ-ΣΤΘ-240224-12X-2,000-1,00	---	---	---	10.0000 22/06/2015	---	---	---
40,248,141	1.00	4.30	Πργμ/Πργμ	24/02/2025	13	---	24/02	4.30	1	ΟΕΔ-ΣΤΘ-240225-13X-2,000-1,00	---	---	---	10.0000 22/06/2015	---	---	---
59,586,043	1.00	4.30	Πργμ/Πργμ	24/02/2026	14	---	24/02	4.30	1	ΟΕΔ-ΣΤΘ-240226-14X-2,000-1,00	---	---	---	10.0000 22/06/2015	---	---	---
41,118,344	1.00	4.30	Πργμ/Πργμ	24/02/2027	15	---	24/02	4.30	1	ΟΕΔ-ΣΤΘ-240227-15X-2,000-1,00	---	---	---	10.0000 22/06/2015	---	---	---
45,137,734	1.00	4.30	Πργμ/Πργμ	24/02/2028	16	---	24/02	4.30	1	ΟΕΔ-ΣΤΘ-240228-16X-2,000-1,00	---	---	---	10.0000 22/06/2015	---	---	---
61,768,888	1.00	4.30	Πργμ/Πργμ	24/02/2029	17	---	24/02	4.30	1	ΟΕΔ-ΣΤΘ-240229-17X-2,000-1,00	---	---	---	10.0000 22/06/2015	---	---	---
54,567,744	1.00	4.30	Πργμ/Πργμ	24/02/2030	18	---	24/02	4.30	1	ΟΕΔ-ΣΤΘ-240230-18X-2,000-1,00	---	---	---	10.0000 22/06/2015	---	---	---
37,541,515	1.00	4.30	Πργμ/Πργμ	24/02/2031	19	---	24/02	4.30	1	ΟΕΔ-ΣΤΘ-240231-19X-2,000-1,00	---	---	---	10.0000 22/06/2015	---	---	---
37,558,317	1.00	4.30	Πργμ/Πργμ	24/02/2032	20	---	24/02	4.30	1	ΟΕΔ-ΣΤΘ-240232-20X-2,000-1,00	---	---	---	10.0000 22/06/2015	---	---	---
37,473,732	1.00	4.30	Πργμ/Πργμ	24/02/2033	21	---	24/02	4.30	1	ΟΕΔ-ΣΤΘ-240233-21X-2,000-1,00	---	---	---	10.0000 22/06/2015	---	---	---
33,888,293	1.00	4.30	Πργμ/Πργμ	24/02/2034	22	---	24/02	4.30	1	ΟΕΔ-ΣΤΘ-240234-22X-2,000-1,00	---	---	---	10.0000 22/06/2015	---	---	---
35,177,800	1.00	4.30	Πργμ/Πργμ	24/02/2035	23	---	24/02	4.30	1	ΟΕΔ-ΣΤΘ-240235-23X-2,000-1,00	---	---	---	10.0000 22/06/2015	---	---	---
35,547,268	1.00	4.30	Πργμ/Πργμ	24/02/2036	24	---	24/02	4.30	1	ΟΕΔ-ΣΤΘ-240236-24X-2,000-1,00	---	---	---	10.0000 22/06/2015	---	---	---
40,246,306	1.00	4.30	Πργμ/Πργμ	24/02/2037	25	---	24/02	4.30	1	ΟΕΔ-ΣΤΘ-240237-25X-2,000-1,00	---	---	---	10.0000 22/06/2015	---	---	---
37,643,952	1.00	4.30	Πργμ/Πργμ	24/02/2038	26	---	24/02	4.30	1	ΟΕΔ-ΣΤΘ-240238-26X-2,000-1,00	---	---	---	10.0000 22/06/2015	---	---	---
36,977,100	1.00	4.30	Πργμ/Πργμ	24/02/2039	27	---	24/02	4.30	1	ΟΕΔ-ΣΤΘ-240239-27X-2,000-1,00	---	---	---	10.0000 22/06/2015	---	---	---
41,615,000	1.00	4.30	Πργμ/Πργμ	24/02/2040	28	---	24/02	4.30	1	ΟΕΔ-ΣΤΘ-240240-28X-2,000-1,00	---	---	---	10.0000 22/06/2015	---	---	---
42,227,208	1.00	4.30	Πργμ/Πργμ	24/02/2041	29	---	24/02	4.30	1	ΟΕΔ-ΣΤΘ-240241-29X-2,000-1,00	---	---	---	10.0000 22/06/2015	---	---	---
68,288,487	1.00	4.30	Πργμ/Πργμ	24/02/2042	30	---	24/02	4.30	1	ΟΕΔ-ΣΤΘ-240242-30X-2,000-1,00	---	---	---	10.0000 22/06/2015	---	---	---
4,000,000	1,000.00	3.88	Πργμ/Πργμ	12/03/2029	10	---	12/03	3.88	1	ΟΕΔ-ΣΤΘ-120329-10X-3,875-1,0000	---	---	---	---	---	100.0000 A 15/10/2019	
4,500,000	1,000.00	0.00	Πργμ/Πργμ	12/02/2026	5	---	12/02	0.00	1	ΟΕΔ-ΣΤΘ-120226-05X-0,000-1,000	---	---	---	---	---	---	---
3,000,000	1,000.00	3.38	Πργμ/Πργμ	15/02/2025	7	---	15/02	3.38	1	ΟΕΔ-ΣΤΘ-150225-07X-3,375-1,000	---	---	---	---	---	---	---
250,250	1,000.00	2.90	Πργμ/Πργμ	20/03/2023	4	---	20/03	2.90	1	ΟΕΔ-ΣΤΘ-200323-04X-2,900-1,000	---	---	---	---	---	---	---
964,000	1,000.00	3.25	Πργμ/Πργμ	20/03/2025	6	---	20/03	3.25	1	ΟΕΔ-ΣΤΘ-200325-06X-3,250-1,000	---	---	---	---	---	---	---
2,100,000	1,000.00	3.55	Πργμ/Πργμ	20/03/2026	7	---	20/03	3.55	1	ΟΕΔ-ΣΤΘ-200326-07X-3,550-1,000	---	---	---	---	---	---	---

**Σημειώσεις Ομολόγων Ελλ. Δημοσίου**

Ο Όγκος Συναλλαγών υπολογίζεται ως (Τεμάχια) \* (Ονομαστική Τιμή). Η Αξία Συναλλαγών υπολογίζεται ως (Τεμάχια) \* (Ονομαστική Τιμή) \* (Τιμή %) + (Δεδουλευμένοι Τόκοι)

Η Αξία του τρέχοντος τοκομεριδίου για τις εκδόσεις Ονομαστικής Αξίας 0,01 ευρώ, αναφέρεται σε Ονομαστική Αξία 100 ευρώ.

FLR (= Floating Interest Rate) Ομόλογο Μεταβλητού Επιτοκίου.

[1] - Η Ημερομηνία Λήξης της τοκοφόρου περιόδου και η Ημερομηνία Πληρωμής του τοκομεριδίου.

**Ομόλογα Ελληνικού Δημοσίου**

Πλήθος Εισηγμ. Ομολογιών	Ονομ. αξία	Σημερινό επιτόκιο	Υπολογισμός Δεδουλευμένων	Ημερ/νία Λήξης [1]	Διάρκεια (έτη)	Σημείωση	Ημερομηνία Πληρ.	Αξία τρέχοντος	Μον. Διαπρ.	Ομόλογα Ελληνικού Δημοσίου	Κατωτ Τιμή	Ανωτ Τιμή	Τιμή κλεισ.	Προηγ. Κλείσιμο-ημ/νία	Όγκος	Αξία Συναλλαγών	Τελευταία εντολή Αγορ./ Πώλ. Ημερομηνία
40,000	1,000.00	0.22	FLR	Πργμ/360	16/09/2022	1	---	16/03 - 16/09	---	1	ΟΕΔ-ΚΥΜ-160922-01X-0,108-1,000	---	---	---	---	---	---
5,500,000	1,000.00	1.50		Πργμ/Πργμ	18/06/2030	10	---	18/06	1.50	1	ΟΕΔ-ΣΤΘ-180630-10X-1,500-1,000	---	---	---	---	---	---
5,364,250	1,000.00	3.25		Πργμ/Πργμ	20/03/2050	30	---	20/03	3.25	1	ΟΕΔ-ΣΤΘ-200350-30X-3,250-1,000	---	---	---	---	---	---
3,924,361	1,000.00	2.00		Πργμ/Πργμ	22/04/2027	7	---	22/04	2.00	1	ΟΕΔ-ΣΤΘ-220427-07X-2,000-1,000	---	---	---	---	---	99.9000 A 22/04/2020
2,500,000	1,000.00	1.88		Πργμ/Πργμ	23/07/2026	7	---	23/07	1.88	1	ΟΕΔ-ΣΤΘ-230726-07X-1,875-1,000	---	---	---	---	---	---
3,500,000	1,000.00	1.88		Πργμ/Πργμ	24/01/2052	30	---	24/01	1.88	1	ΟΕΔ-ΣΤΘ-240152-30X-1,875-1,000	---	---	---	---	---	---
3,500,000	1,000.00	1.75		Πργμ/Πργμ	18/06/2032	10	---	18/06	1.75	1	ΟΕΔ-ΣΤΘ-180632-10X-1,750-1,000	---	---	---	---	---	---
1,000,000	1,000.00	1.13	FLR	Πργμ/360	15/12/2027	5	---	- 15/12 - 15/03 -	---	1	ΟΕΔ-ΚΥΜ-151227-05X-1,130-1,000	---	---	---	---	---	---

**Σημειώσεις Ομολόγων Ελλ. Δημοσίου**

Ο Όγκος Συναλλαγών υπολογίζεται ως (Τεμάχια) \* (Ονομαστική Τιμή). Η Αξία Συναλλαγών υπολογίζεται ως (Τεμάχια) \* (Ονομαστική Τιμή) \* (Τιμή %) + (Δεδουλευμένοι Τόκοι)

Η Αξία του τρέχοντος τοκομεριδίου για τις εκδόσεις Ονομαστικής Αξίας 0,01 ευρώ, αναφέρεται σε Ονομαστική Αξία 100 ευρώ.

FLR (= Floating Interest Rate) Ομόλογο Μεταβλητού Επιτοκίου.

[1] - Η Ημερομηνία Λήξης της τοκοφόρου περιόδου και η Ημερομηνία Πληρωμής του τοκομεριδίου.



Ημερήσιο Δελτίο Τιμών

Έτος: 143 Αύξων Αριθμός Συνεδρίασης: 166

Ενότητα 5: Ομόλογα Ελληνικού Δημοσίου Διαπραγματεύσιμα με τη Μέθοδο Εκφώνησης - Αντιφώνησης

Δευτέρα, 5 Σεπτεμβρίου, 2022

Ομόλογα σε Κυκλοφορία	Νόμισμα / Ελάχιστη διαπραγ.	Ημερομηνία Πληρ.	Αξία τρέχοντος τοκομεριδίου	Σημείωση	Τοκομερίδιο	Μονάδα διαπίσης	Ημερ/νία Έκδοσης	Διάρκεια (έτη)	Σημερινό επιτόκιο	Υ.Δ.Τ σε ημέρες	Ομόλογα	Τελευταία τιμή προηγ.	Τελευτ. Τιμή	Εκφ. τοις μετρητοίς (€)	Συναλλαγές σε τμχ	Ελάχιστο ζωής	Μέγιστο ζωής		
<b>Νομικών Προσώπων και Εταιρειών σε Συνάλλαγμα και Ευρο</b>																			
0	GBP / 10	01/12	0.25	---	65	1	01/12/1928	100	2.5	360	Ε.Κ.Τ.Ε.	---	---	---	---	---	---		
103,746	GBP / 10	01/12	0.25	---	63	1	01/12/1930	98	2.5	360	Ε.Κ.Τ.Ε. σειρά	2.27	05/02/1996	2.27	Π	05/02/1996	---	2.27	2.27

Σημειώσεις Ομολόγων Ελλ. Δημοσίου

Υ.Δ.Τ: Υπολογισμός Δεδουλευμένων Τόκων.

FLR (= Floating Interest Rate) Ομόλογο Μεταβλητού Επιτοκίου.

Η ελάχιστη διαπραγματεύσιμη Ονομαστική Αξία για όλους τους Άυλους Τίτλους του Δημοσίου είναι τα 100 Ευρώ. (μφρ-0)

**Πίνακας Μελών Χρηματιστηρίου Αθηνών και Μελών ΕΤ.ΕΚ.**

Επωνυμία	Διεύθυνση	Τηλέφωνο	Φαξ	Αγορά Μετοχών			Αγορά Παραγώγων		Μέλη ΕΤ.ΕΚ.	
				Μέλος Αγοράς	Μέλος εξ Αποστάσεως	Ειδικός Διαπρήτης	Διαπρήτης	Ειδικός Διαπρήτης	Γενικό Εκκαθιστικό	Άμεσο Εκκαθιστικό
AEONIC SECURITIES C.I.F. P.L.C.	ΛΑΪΟΥ 6, ΓΡ. 301B, ANNA COURT ,	35725337600		a	a					
ARGUS STOCKBROKERS LTD	25 ΛΕΩΦΟΡΟΣ ΔΗΜΟΣΘΕΝΗ ΣΕΒΕΡΗ 25 ,	0035722717000		a	a		a			
ATLANTIC SECURITIES LTD	ΠΡΟΔΡΟΜΟΥ 37 37,	0035722445400		a	a					
ΑΧΟΝ ΧΡΗΜΑΤΙΣΤΗΡΙΑΚΗ Α.Ε.Π.Ε.Υ.	ΣΤΑΔΙΟΥ 48 48, ΑΘΗΝΑ	2103363800		a			a			
ΒΕΤΑ ΧΡΗΜΑΤΙΣΤΗΡΙΑΚΗ Α.Ε.Π.Ε.Υ.	Λ.ΑΛΕΞΑΝΔΡΑΣ 29 29 , ΑΘΗΝΑ	2106478930		a		a	a			a
BNP PARIBAS SECURITIES SERVICES	ΛΑΜΨΑΚΟΥ 2 2, ΑΘΗΝΑ	2107468500							a	
BOFA SECURITIES EUROPE SA	112 AVENUE KL?BER 75116 ,	+33 153655555		a	a					
CAPITAL ΑΧΕΠΕΥ	ΜΗΤΡΟΠΟΛΕΩΣ 58 58, ΑΘΗΝΑ	2103369700		a			a			
CITIGROUP GLOBAL MARKETS EUROPE AG	REUTERWEG 16 16,	+49 691366-0		a	a					
CITIGROUP GLOBAL MARKETS LIMITED	33 CANADA SQUARE -CANARY WHARF 1,	+44 02079864000		a						
CREDIT SUISSE BANK (EUROPE), S.A.	CALLE AYALA 42, 3A PLANTA-B MADRID ,	+34917916000		a	a					
CREDIT SUISSE SECURITIES (EUROPE) LIMITED	ONE CABOT SQUARE 1 , LONDON	+44 2078888888		a						
DEUTSCHE BANK AG	GREAT WINCHESTER STREET 1 , LONDON	+44 20 754 54209	00441133361437		a					
EUROBANK EQUITIES ΜΟΝΟΠΡΟΣΩΠΗ Α.Ε.Π.Ε.Υ.	ΦΙΛΕΛΛΗΝΩΝ 10 & ΞΕΝΟΦΩΝΤΟΣ 13 , ΑΘΗΝΑ	2103720425		a		a	a			a
EUROCORP Α.Ε.Π.Ε.Υ.	ΠΛ.ΦΙΛΙΚΗΣ ΕΤΑΙΡΕΙΑΣ 14 14, ΑΘΗΝΑ	2107263600		a			a			a
EUROTRUST ΧΡΗΜΑΤΙΣΤΗΡΙΑΚΗ Α.Ε.Π.Ε.Υ.	ΣΕΒΑΣΤΟΥΠΟΛΕΩΣ 113 113, ΑΘΗΝΑ	2103363100		a						
EUROXX ΧΡΗΜΑΤΙΣΤΗΡΙΑΚΗ Α.Ε.Π.Ε.Υ.	ΠΑΛΛΑΙΟΛΟΓΟΥ 7, ΧΑΛΑΝΔΡΙ	(210)-6879400	(210)-6879401	a		a	a	a		a
	ΠΑΛΛΑΙΟΛΟΓΟΥ 7, ΧΑΛΑΝΔΡΙ	+30 2106879400	210-6879401							
GLOBAL CAPITAL SECURITIES & FINANCIAL SERVICES LTD	Λ.ΑΡΧΙΕΠΙΣΚΟΠΟΥ ΜΑΚΑΡΙΟΥ Γ50 50,	0035722710710		a	a					
HSBC CONTINENTAL EUROPE	Λ.ΜΕΣΣΟΓΕΙΩΝ 109-111 109-111,	2106960000							a	
INDEX ΧΡΗΜΑΤΙΣΤΗΡΙΑΚΗ Α.Ε.Π.Ε.Υ.	ΔΡΑΓΑΤΣΑΝΙΟΥ 6 6, ΑΘΗΝΑ	2103213920		a						
LAIKI FINANCIAL SERVICES LTD	ΛΕΩΦ. ΒΥΡΩΝΟΣ 26, ΛΕΥΚΩΣΙΑ ΚΥΠΡΟΥ	357 22367367	357 22718567		a					
MEGA EQUITY SECURITIES & FINANCIAL SERVICES PUBLIC LTD	ΛΕΩΦ.ΓΡΙΒΑ ΔΙΓΓΕΝΗ 42-44 42-44,	0035722711711		a	a		a			
MERIT ΧΡΗΜΑΤΙΣΤΗΡΙΑΚΗ Α.Ε.Π.Ε.Υ.	ΣΟΦΟΚΛΕΟΥΣ 5 5, ΑΘΗΝΑ	2103671880		a		a	a			a
MERRILL LYNCH INTERNATIONAL	2 KING EDWARD STREET 2 , LONDON	+44 20276281000		a						
NUNTIUS ΧΡΗΜΑΤΙΣΤΗΡΙΑΚΗ Α.Ε.Π.Ε.Υ.	ΔΡΑΓΑΤΣΑΝΙΟΥ 6 6, ΑΘΗΝΑ	2103350599		a						
ONE PLUS CAPITAL LIMITED	75 PRODROMOU AVENUE NICOSIA 1307 ,	35722873760		a	a					
PROCHOICE CHRIMATISTIRIAKI LTD	ΛΕΩΦ.ΣΠΥΡΟΥ ΚΥΠΡΙΑΝΟΥ 57, ΑΚΙΝΗΤΑ Φ 57,	035724661192		a	a					
SHARELINK SECURITIES & FINANCIAL SERVICES LTD	HOUSE-ΘΕΟΤΟΚΗ 6 ΜΕΓΑΡΟ ΕΛΛΗΝΑ 6 ,	+357 22554200		a			a			
SOCIETE GENERALE S.A.	17 COURS VALMY, CEDEX ,	+157290504		a	a		a			
SOLIDUS SECURITIES Α.Ε.Π.Ε.Υ.	ΛΟΥΙΖΗΣ ΡΙΑΝΚΟΥΡ 64 64, ΑΘΗΝΑ	2106900600		a			a			a
THE CYPRUS INVESTMENT & SECURITIES CORPORATION LTD	ΑΓΙΟΥ ΠΡΟΚΟΠΙΟΥ & ΠΟΣΕΙΔΩΝΟΣ 1 154,	0035722121700		a	a					

**Πίνακας Μελών Χρηματιστηρίου Αθηνών και Μελών ΕΤ.ΕΚ.**

Επωνυμία	Τηλέφωνο	Φαξ	Αγορά Μετοχών			Αγορά Παραγώγων		Μέλη ΕΤ.ΕΚ.	
			Μέλος Αγοράς	Μέλος εξ Αποστάσεως	Ειδικός Διαπρήτης	Διαπρήτης	Ειδικός Διαπρήτης	Γενικό Εκκαθιστικό	Άμεσο Εκκαθιστικό
UBS EUROPE SE			a	a					
OPERNTURM, BOCKENHEIMER LANDSTRASSE 2-4 ,	496921790								
UBS LIMITED				a					
FINSBURY AVENUE 1 , LONDON	+44 2075687135								
<b>Α. ΣΑΡΡΗΣ ΧΡΗΜΑΤΙΣΤΗΡΙΑΚΗ Α.Ε.Π.Ε.Υ</b>			a						
ΔΡΑΓΑΤΣΑΝΙΟΥ 6 6, ΑΘΗΝΑ	2103367700								
<b>ΑΛΦΑ FINANCE ΜΟΝΟΠΡΟΣΩΠΗ ΑΕΠΕΥ</b>			a		a	a		a	
ΜΕΡΛΙΝ 5 5, ΑΘΗΝΑ	2103677400								
<b>ΑΛΦΑ ΤΡΑΠΕΖΑ ΑΝΩΝΥΜΗ ΕΤΑΙΡΙΑ</b>								a	
ΣΤΑΔΙΟΥ 40 , ΑΘΗΝΑ	2103260000								
<b>Γ. Α. ΠΕΡΒΑΝΑΣ ΧΡΗΜΑΤΙΣΤΗΡΙΑΚΗ Α.Ε.Π.Ε.Υ</b>			a						
ΣΟΦΟΚΛΕΟΥΣ 7-9 7-9, ΑΘΗΝΑ	2103727200								
<b>ΕΘΝΙΚΗ ΤΡΑΠΕΖΑ ΤΗΣ ΕΛΛΑΔΟΣ Α.Ε.</b>			a			a		a	
ΑΙΟΛΟΥ 86, ΑΘΗΝΑ	(210)-3341000	(210)-3228187							
ΑΚΑΔΗΜΙΑΣ 68, ΑΘΗΝΑ	(210)-3328817	(210)-3328678							
<b>ΕΘΝΙΚΗ ΧΡΗΜΑΤΙΣΤΗΡΙΑΚΗ ΜΟΝΟΠΡΟΣΩΠΗ ΑΕΠΕΥ</b>			a		a	a	a		
ΛΕΩΦΟΡΟΣ ΑΘΗΝΩΝ 128-132 & ΙΦΙΓΕΝΙΑΣ 66, ΑΘΗΝΑ	2103328784								
<b>ΕΛΛΗΝΙΚΗ ΤΡΑΠΕΖΑ (ΕΠΕΝΔΥΣΕΙΣ) ΛΤΔ</b>				a					
ΛΕΩΦ.ΚΥΡΙΑΚΟΥ ΜΑΤΣΗ 31 - ΤΘ 24747 , ΛΕΥΚΩΣΙΑ ΚΥΠΡΟΥ	+357 22500100	357 22500110							
<b>ΕΛΛΗΝΟΑΜΕΡΙΚΑΝΙΚΗ ΧΡΗΜΑΤΙΣΤΗΡΙΑΚΗ ΑΕΠΕΥ</b>			a		a	a		a	
ΑΝΔΡΕΑ ΠΑΠΑΝΔΡΕΟΥ 27 27, ΜΑΡΟΥΣΙ	2103311100								
<b>Ι. Χ. ΜΑΥΡΙΚΗΣ ΧΡΗΜΑΤΙΣΤΗΡΙΑΚΗ Α.Ε.Π.Ε.Υ</b>			a						
ΣΟΦΟΚΛΕΟΥΣ 5 5, ΑΘΗΝΑ	2103216730								
<b>ΚΑΠΠΑ ΧΡΗΜΑΤΙΣΤΗΡΙΑΚΗ Α.Ε.Π.Ε.Υ.</b>			a			a			
ΒΑΛΛΩΡΙΤΟΥ 15 15, ΑΘΗΝΑ	2103678600								
<b>ΚΑΡΑΜΑΝΩΦ ΧΡΗΜΑΤΙΣΤΗΡΙΑΚΗ Α.Ε.Π.Ε.Υ.</b>			a						
ΠΛ.ΑΓ.ΘΕΟΔΩΡΩΝ 2 2, ΑΘΗΝΑ	2103212947								
<b>ΚΥΚΛΟΣ ΧΡΗΜΑΤΙΣΤΗΡΙΑΚΗ Α.Ε.Π.Ε.Υ.</b>			a			a			
ΠΑΝΕΠΙΣΤΗΜΙΟΥ 39 39, ΑΘΗΝΑ	2103364300								
<b>ΛΕΩΝ ΔΕΠΟΛΑΣ ΧΡΗΜΑΤΙΣΤΗΡΙΑΚΗ Α.Ε.Π.Ε.Υ.</b>			a		a	a			
ΧΡΗΣΤΟΥ ΛΑΔΑ 1 1, ΑΘΗΝΑ	2103213276 -28								
<b>Ν. ΧΡΥΣΟΧΟΙΔΗΣ ΧΡΗΜΑΤΙΣΤΗΡΙΑΚΗ Α.Ε.Π.Ε.Υ</b>			a			a		a	
ΣΟΦΟΚΛΕΟΥΣ 7-9 7-9, ΑΘΗΝΑ	2103213913								
<b>ΠΑΝΤΕΛΑΚΗΣ ΧΡΗΜΑΤΙΣΤΗΡΙΑΚΗ Α.Ε.Π.Ε.Υ</b>			a		a	a	a		
ΕΘΝΙΚΗΣ ΑΝΤΙΣΤΑΣΕΩΣ 57, ΚΤΙΡΙΟ Β 57, ΧΑΛΑΝΔΡΙ	2106965000								
<b>ΠΕΙΡΑΙΩΣ ΜΟΝΟΠΡΟΣΩΠΗ Α.Ε.Π.Ε.Υ.</b>			a		a	a	a	a	
ΣΤΑΔΙΟΥ 10 10, ΑΘΗΝΑ	2103354100								
<b>ΠΗΓΑΣΟΣ ΧΡΗΜΑΤΙΣΤΗΡΙΑΚΗ Α.Ε.Π.Ε.Υ.</b>			a			a			
ΒΑΛΛΩΡΙΤΟΥ 17 & ΑΜΕΡΙΚΗΣ 17 , ΑΘΗΝΑ	2103670700								
<b>ΣΤ. ΕΜ. ΛΑΥΡΕΝΤΑΚΗΣ ΧΡΗΜΑΤΙΣΤΗΡΙΑΚΗ Α.Ε.Π.Ε.Υ.</b>			a			a			
ΣΟΦΟΚΛΕΟΥΣ 7-9 7-9, ΑΘΗΝΑ	2103213336								
<b>ΤΡΑΠΕΖΑ EUROBANK ΑΕ</b>								a	
ΟΘΩΝΟΣ 8 , ΑΘΗΝΑ	2103337000								
<b>ΤΡΑΠΕΖΑ ΟΡΤΙΜΑ BANK Α.Ε.</b>			a		a	a	a	a	
ΑΙΓΙΑΛΕΙΑΣ 32 & ΠΑΡΑΔΕΙΣΟΥ 32 , ΜΑΡΟΥΣΙ	2108173663								
<b>ΤΡΑΠΕΖΑ ΠΕΙΡΑΙΩΣ ΑΝΩΝΥΜΟΣ ΕΤΑΙΡΕΙΑ</b>			a			a		a	
ΑΜΕΡΙΚΗΣ 4 , ΑΘΗΝΑ	2103335000								



**Πίνακας Μετοχών Υπό Ειδική Διαπραγμάτευση**

Χρεόγραφο	Κατηγορία Διαπραγμάτευσης
Ειδικός Διαπραγματευτής	Εναρξη Ειδικής Διαπραγμάτευσης
<b>MLS ΠΛΗΡΟΦΟΡΙΚΗ (ΚΟ)</b>	Κατάσταση σε Αναστολή
ΠΕΙΡΑΙΩΣ ΜΟΝΟΠΡΟΣΩΠΗ Α.Ε.Π.Ε.Υ.	01/08/2019
<b>ALPHA ETF FTSE Athex Large Cap</b>	Διαπραγματεύσιμα Αμοιβαία Κεφάλαια (Δ.Α.Κ.)
ΑΛΦΑ FINANCE ΜΟΝΟΠΡΟΣΩΠΗ ΑΕΠΕΥ	02/01/1900
ΕΘΝΙΚΗ ΧΡΗΜΑΤΙΣΤΗΡΙΑΚΗ ΜΟΝΟΠΡΟΣΩΠΗ ΑΕΠΕΥ	02/01/1900
<b>ALPHA TRUST (ΚΟ)</b>	Κύρια Αγορά
ΛΕΩΝ ΔΕΠΟΛΑΣ ΧΡΗΜΑΤΙΣΤΗΡΙΑΚΗ Α.Ε.Π.Ε.Υ.	04/01/2021
<b>ALPHA ΥΠΗΡΕΣΙΩΝ ΣΥΜΜ (ΚΟ)</b>	Κύρια Αγορά
EUROBANK EQUITIES ΜΟΝΟΠΡΟΣΩΠΗ Α.Ε.Π.Ε.Υ.	22/10/2006
MERIT ΧΡΗΜΑΤΙΣΤΗΡΙΑΚΗ Α.Ε.Π.Ε.Υ.	03/09/2012
ΑΛΦΑ FINANCE ΜΟΝΟΠΡΟΣΩΠΗ ΑΕΠΕΥ	29/02/2016
ΕΘΝΙΚΗ ΧΡΗΜΑΤΙΣΤΗΡΙΑΚΗ ΜΟΝΟΠΡΟΣΩΠΗ ΑΕΠΕΥ	02/01/1900
ΕΛΛΗΝΟΑΜΕΡΙΚΑΝΙΚΗ ΧΡΗΜΑΤΙΣΤΗΡΙΑΚΗ ΑΕΠΕΥ	25/07/2014
ΛΕΩΝ ΔΕΠΟΛΑΣ ΧΡΗΜΑΤΙΣΤΗΡΙΑΚΗ Α.Ε.Π.Ε.Υ.	04/01/2016
ΠΕΙΡΑΙΩΣ ΜΟΝΟΠΡΟΣΩΠΗ Α.Ε.Π.Ε.Υ.	28/05/2009
<b>ΑΤΤΙΚΑ BANK Α.Τ.Ε. (ΚΟ)</b>	Κύρια Αγορά
EUROXX ΧΡΗΜΑΤΙΣΤΗΡΙΑΚΗ Α.Ε.Π.Ε.Υ.	22/01/2016
<b>ΑΥΤΟHELLAS (ΚΟ)</b>	Κύρια Αγορά
EUROXX ΧΡΗΜΑΤΙΣΤΗΡΙΑΚΗ Α.Ε.Π.Ε.Υ.	02/07/2018
ΑΛΦΑ FINANCE ΜΟΝΟΠΡΟΣΩΠΗ ΑΕΠΕΥ	01/07/2019
<b>AVE (ΚΟ)</b>	Κύρια Αγορά
EUROXX ΧΡΗΜΑΤΙΣΤΗΡΙΑΚΗ Α.Ε.Π.Ε.Υ.	05/06/2020
<b>BRIQ PROPERTIES (ΚΟ)</b>	Κύρια Αγορά
EUROBANK EQUITIES ΜΟΝΟΠΡΟΣΩΠΗ Α.Ε.Π.Ε.Υ.	09/09/2019
ΛΕΩΝ ΔΕΠΟΛΑΣ ΧΡΗΜΑΤΙΣΤΗΡΙΑΚΗ Α.Ε.Π.Ε.Υ.	22/02/2021
<b>BYTE COMPUTER (ΚΟ)</b>	Κύρια Αγορά
MERIT ΧΡΗΜΑΤΙΣΤΗΡΙΑΚΗ Α.Ε.Π.Ε.Υ.	04/08/2008
<b>CENERGY HOLDINGS (ΚΑ)</b>	Κύρια Αγορά
EUROBANK EQUITIES ΜΟΝΟΠΡΟΣΩΠΗ Α.Ε.Π.Ε.Υ.	02/01/2016
ΑΛΦΑ FINANCE ΜΟΝΟΠΡΟΣΩΠΗ ΑΕΠΕΥ	02/01/2016
ΤΡΑΠΕΖΑ ΟΡΤΙΜΑ BANK Α.Ε.	14/03/2022
<b>CNL CAPITAL (ΚΟ)</b>	Κύρια Αγορά
MERIT ΧΡΗΜΑΤΙΣΤΗΡΙΑΚΗ Α.Ε.Π.Ε.Υ.	01/10/2018
<b>COCA-COLA HBC AG (ΚΟ)</b>	Κύρια Αγορά
ΒΕΤΑ ΧΡΗΜΑΤΙΣΤΗΡΙΑΚΗ Α.Ε.Π.Ε.Υ.	08/03/2021
ΕΘΝΙΚΗ ΧΡΗΜΑΤΙΣΤΗΡΙΑΚΗ ΜΟΝΟΠΡΟΣΩΠΗ ΑΕΠΕΥ	02/01/1900
ΠΕΙΡΑΙΩΣ ΜΟΝΟΠΡΟΣΩΠΗ Α.Ε.Π.Ε.Υ.	04/05/2015
<b>DIMAND (ΚΟ)</b>	Κύρια Αγορά
EUROBANK EQUITIES ΜΟΝΟΠΡΟΣΩΠΗ Α.Ε.Π.Ε.Υ.	08/08/2022
ΑΛΦΑ FINANCE ΜΟΝΟΠΡΟΣΩΠΗ ΑΕΠΕΥ	08/08/2022
<b>EUROBANK HOLDINGS (ΚΟ)</b>	Κύρια Αγορά
EUROBANK EQUITIES ΜΟΝΟΠΡΟΣΩΠΗ Α.Ε.Π.Ε.Υ.	01/06/2012
MERIT ΧΡΗΜΑΤΙΣΤΗΡΙΑΚΗ Α.Ε.Π.Ε.Υ.	06/11/2017
ΑΛΦΑ FINANCE ΜΟΝΟΠΡΟΣΩΠΗ ΑΕΠΕΥ	09/01/2006
ΕΘΝΙΚΗ ΧΡΗΜΑΤΙΣΤΗΡΙΑΚΗ ΜΟΝΟΠΡΟΣΩΠΗ ΑΕΠΕΥ	02/01/1900
ΕΛΛΗΝΟΑΜΕΡΙΚΑΝΙΚΗ ΧΡΗΜΑΤΙΣΤΗΡΙΑΚΗ ΑΕΠΕΥ	25/07/2014
ΛΕΩΝ ΔΕΠΟΛΑΣ ΧΡΗΜΑΤΙΣΤΗΡΙΑΚΗ Α.Ε.Π.Ε.Υ.	30/11/2018
ΠΕΙΡΑΙΩΣ ΜΟΝΟΠΡΟΣΩΠΗ Α.Ε.Π.Ε.Υ.	28/09/2009
<b>FOURLIS ΣΥΜΜΕΤΟΧΩΝ (ΚΟ)</b>	Κύρια Αγορά
EUROBANK EQUITIES ΜΟΝΟΠΡΟΣΩΠΗ Α.Ε.Π.Ε.Υ.	01/12/2016
ΠΕΙΡΑΙΩΣ ΜΟΝΟΠΡΟΣΩΠΗ Α.Ε.Π.Ε.Υ.	06/03/2017
<b>IDEAL HOLDINGS (ΚΟ)</b>	Κύρια Αγορά
EUROBANK EQUITIES ΜΟΝΟΠΡΟΣΩΠΗ Α.Ε.Π.Ε.Υ.	07/06/2021
ΠΕΙΡΑΙΩΣ ΜΟΝΟΠΡΟΣΩΠΗ Α.Ε.Π.Ε.Υ.	07/06/2021
<b>INFORM Π. ΛΥΚΟΣ (ΚΟ)</b>	Κύρια Αγορά
ΒΕΤΑ ΧΡΗΜΑΤΙΣΤΗΡΙΑΚΗ Α.Ε.Π.Ε.Υ.	31/01/2022
<b>INTERCONTINENTAL (ΚΟ)</b>	Κύρια Αγορά
ΛΕΩΝ ΔΕΠΟΛΑΣ ΧΡΗΜΑΤΙΣΤΗΡΙΑΚΗ Α.Ε.Π.Ε.Υ.	03/06/2019
<b>INTRAKAT (ΚΟ)</b>	Κύρια Αγορά
ΒΕΤΑ ΧΡΗΜΑΤΙΣΤΗΡΙΑΚΗ Α.Ε.Π.Ε.Υ.	04/10/2021
<b>JUMBO (ΚΟ)</b>	Κύρια Αγορά
ΒΕΤΑ ΧΡΗΜΑΤΙΣΤΗΡΙΑΚΗ Α.Ε.Π.Ε.Υ.	01/02/2021
EUROBANK EQUITIES ΜΟΝΟΠΡΟΣΩΠΗ Α.Ε.Π.Ε.Υ.	25/05/2020
MERIT ΧΡΗΜΑΤΙΣΤΗΡΙΑΚΗ Α.Ε.Π.Ε.Υ.	06/11/2017
ΠΕΙΡΑΙΩΣ ΜΟΝΟΠΡΟΣΩΠΗ Α.Ε.Π.Ε.Υ.	06/03/2017
<b>LAMDA DEVELOPMENT(ΚΟ)</b>	Κύρια Αγορά
EUROBANK EQUITIES ΜΟΝΟΠΡΟΣΩΠΗ Α.Ε.Π.Ε.Υ.	08/12/2014
ΠΑΝΤΕΛΑΚΗΣ ΧΡΗΜΑΤΙΣΤΗΡΙΑΚΗ Α.Ε.Π.Ε.Υ.	06/11/2017
ΠΕΙΡΑΙΩΣ ΜΟΝΟΠΡΟΣΩΠΗ Α.Ε.Π.Ε.Υ.	29/06/2017

**Πίνακας Μετοχών Υπό Ειδική Διαπραγμάτευση**

Χρεόγραφο	Κατηγορία Διαπραγμάτευσης
Ειδικός Διαπραγματευτής	Έναρξη Ειδικής Διαπραγμάτευσης
<b>MARFIN INVESTMENT GROUP (ΚΟ)</b>	<b>Κύρια Αγορά</b>
EUROBANK EQUITIES ΜΟΝΟΠΡΟΣΩΠΗ Α.Ε.Π.Ε.Υ.	23/03/2015
ΠΕΙΡΑΙΩΣ ΜΟΝΟΠΡΟΣΩΠΗ Α.Ε.Π.Ε.Υ.	02/02/2009
<b>PREMIA (ΚΟ)</b>	<b>Κύρια Αγορά</b>
ΒΕΤΑ ΧΡΗΜΑΤΙΣΤΗΡΙΑΚΗ Α.Ε.Π.Ε.Υ.	01/06/2021
ΠΑΝΤΕΛΑΚΗΣ ΧΡΗΜΑΤΙΣΤΗΡΙΑΚΗ Α.Ε.Π.Ε.Υ.	23/12/2021
<b>PROFILE (ΚΟ)</b>	<b>Κύρια Αγορά</b>
ΠΑΝΤΕΛΑΚΗΣ ΧΡΗΜΑΤΙΣΤΗΡΙΑΚΗ Α.Ε.Π.Ε.Υ.	01/07/2019
<b>QUEST ΣΥΜΜΕΤΟΧΩΝ (ΚΟ)</b>	<b>Κύρια Αγορά</b>
ΒΕΤΑ ΧΡΗΜΑΤΙΣΤΗΡΙΑΚΗ Α.Ε.Π.Ε.Υ.	26/03/2018
EUROBANK EQUITIES ΜΟΝΟΠΡΟΣΩΠΗ Α.Ε.Π.Ε.Υ.	28/01/2019
<b>ΤΙΤΑΝ CEMENT (ΚΑ)</b>	<b>Κύρια Αγορά</b>
ΒΕΤΑ ΧΡΗΜΑΤΙΣΤΗΡΙΑΚΗ Α.Ε.Π.Ε.Υ.	01/02/2021
EUROBANK EQUITIES ΜΟΝΟΠΡΟΣΩΠΗ Α.Ε.Π.Ε.Υ.	06/11/2019
ΠΕΙΡΑΙΩΣ ΜΟΝΟΠΡΟΣΩΠΗ Α.Ε.Π.Ε.Υ.	18/01/2021
<b>UNIBIOS (ΚΟ)</b>	<b>Κύρια Αγορά</b>
ΛΕΩΝ ΔΕΠΟΛΑΣ ΧΡΗΜΑΤΙΣΤΗΡΙΑΚΗ Α.Ε.Π.Ε.Υ.	01/02/2021
<b>VIOTALCO SA/NV (ΚΑ)</b>	<b>Κύρια Αγορά</b>
EUROBANK EQUITIES ΜΟΝΟΠΡΟΣΩΠΗ Α.Ε.Π.Ε.Υ.	04/03/2014
MERIT ΧΡΗΜΑΤΙΣΤΗΡΙΑΚΗ Α.Ε.Π.Ε.Υ.	17/03/2014
ΑΛΦΑ FINANCE ΜΟΝΟΠΡΟΣΩΠΗ ΑΕΠΕΥ	11/03/2008
<b>ΑΒΑΞ Α.Ε. (ΚΟ)</b>	<b>Κύρια Αγορά</b>
EUROBANK EQUITIES ΜΟΝΟΠΡΟΣΩΠΗ Α.Ε.Π.Ε.Υ.	14/12/2015
ΠΕΙΡΑΙΩΣ ΜΟΝΟΠΡΟΣΩΠΗ Α.Ε.Π.Ε.Υ.	01/02/2021
<b>ΑΔΜΗΕ ΣΥΜΜΕΤΟΧΩΝ Α.Ε. (ΚΟ)</b>	<b>Κύρια Αγορά</b>
EUROBANK EQUITIES ΜΟΝΟΠΡΟΣΩΠΗ Α.Ε.Π.Ε.Υ.	24/05/2021
ΕΛΛΗΝΟΑΜΕΡΙΚΑΝΙΚΗ ΧΡΗΜΑΤΙΣΤΗΡΙΑΚΗ ΑΕΠΕΥ	09/03/2020
ΠΕΙΡΑΙΩΣ ΜΟΝΟΠΡΟΣΩΠΗ Α.Ε.Π.Ε.Υ.	29/06/2017
<b>ΑΕΡΟΠΟΡΙΑ ΑΙΓΑΙΟΥ (ΚΟ)</b>	<b>Κύρια Αγορά</b>
EUROBANK EQUITIES ΜΟΝΟΠΡΟΣΩΠΗ Α.Ε.Π.Ε.Υ.	22/09/2020
<b>ΑΝΔΡΟΜΕΔΑ ΑΕΕΧ (ΚΟ)</b>	<b>Κύρια Αγορά</b>
ΒΕΤΑ ΧΡΗΜΑΤΙΣΤΗΡΙΑΚΗ Α.Ε.Π.Ε.Υ.	15/02/2021
<b>ΓΕΚ ΤΕΡΝΑ (ΚΟ)</b>	<b>Κύρια Αγορά</b>
ΒΕΤΑ ΧΡΗΜΑΤΙΣΤΗΡΙΑΚΗ Α.Ε.Π.Ε.Υ.	08/03/2021
EUROBANK EQUITIES ΜΟΝΟΠΡΟΣΩΠΗ Α.Ε.Π.Ε.Υ.	24/05/2021
ΠΕΙΡΑΙΩΣ ΜΟΝΟΠΡΟΣΩΠΗ Α.Ε.Π.Ε.Υ.	29/08/2019
<b>ΔΕΗ (ΚΟ)</b>	<b>Κύρια Αγορά</b>
ΒΕΤΑ ΧΡΗΜΑΤΙΣΤΗΡΙΑΚΗ Α.Ε.Π.Ε.Υ.	01/02/2021
EUROBANK EQUITIES ΜΟΝΟΠΡΟΣΩΠΗ Α.Ε.Π.Ε.Υ.	22/10/2006
MERIT ΧΡΗΜΑΤΙΣΤΗΡΙΑΚΗ Α.Ε.Π.Ε.Υ.	06/11/2017
ΑΛΦΑ FINANCE ΜΟΝΟΠΡΟΣΩΠΗ ΑΕΠΕΥ	09/01/2006
ΕΘΝΙΚΗ ΧΡΗΜΑΤΙΣΤΗΡΙΑΚΗ ΜΟΝΟΠΡΟΣΩΠΗ ΑΕΠΕΥ	02/01/1900
ΕΛΛΗΝΟΑΜΕΡΙΚΑΝΙΚΗ ΧΡΗΜΑΤΙΣΤΗΡΙΑΚΗ ΑΕΠΕΥ	01/09/2014
ΠΕΙΡΑΙΩΣ ΜΟΝΟΠΡΟΣΩΠΗ Α.Ε.Π.Ε.Υ.	28/09/2009
<b>ΕΘΝΙΚΗ ΤΡΑΠΕΖΑ (ΚΟ)</b>	<b>Κύρια Αγορά</b>
EUROBANK EQUITIES ΜΟΝΟΠΡΟΣΩΠΗ Α.Ε.Π.Ε.Υ.	22/10/2006
MERIT ΧΡΗΜΑΤΙΣΤΗΡΙΑΚΗ Α.Ε.Π.Ε.Υ.	03/09/2012
ΑΛΦΑ FINANCE ΜΟΝΟΠΡΟΣΩΠΗ ΑΕΠΕΥ	09/01/2006
ΕΘΝΙΚΗ ΧΡΗΜΑΤΙΣΤΗΡΙΑΚΗ ΜΟΝΟΠΡΟΣΩΠΗ ΑΕΠΕΥ	02/01/1900
ΕΛΛΗΝΟΑΜΕΡΙΚΑΝΙΚΗ ΧΡΗΜΑΤΙΣΤΗΡΙΑΚΗ ΑΕΠΕΥ	25/07/2014
ΛΕΩΝ ΔΕΠΟΛΑΣ ΧΡΗΜΑΤΙΣΤΗΡΙΑΚΗ Α.Ε.Π.Ε.Υ.	20/05/2015
ΠΕΙΡΑΙΩΣ ΜΟΝΟΠΡΟΣΩΠΗ Α.Ε.Π.Ε.Υ.	08/09/2008
<b>ΕΚΤΕΡ (ΚΟ)</b>	<b>Κύρια Αγορά</b>
EUROBANK EQUITIES ΜΟΝΟΠΡΟΣΩΠΗ Α.Ε.Π.Ε.Υ.	16/10/2017
ΛΕΩΝ ΔΕΠΟΛΑΣ ΧΡΗΜΑΤΙΣΤΗΡΙΑΚΗ Α.Ε.Π.Ε.Υ.	21/05/2018
<b>ΕΛΑΣΤΡΟΝ (ΚΟ)</b>	<b>Κύρια Αγορά</b>
ΛΕΩΝ ΔΕΠΟΛΑΣ ΧΡΗΜΑΤΙΣΤΗΡΙΑΚΗ Α.Ε.Π.Ε.Υ.	20/02/2017
<b>ΕΛΒΑΛΧΑΛΚΟΡ (ΚΟ)</b>	<b>Κύρια Αγορά</b>
EUROBANK EQUITIES ΜΟΝΟΠΡΟΣΩΠΗ Α.Ε.Π.Ε.Υ.	07/05/2018
ΑΛΦΑ FINANCE ΜΟΝΟΠΡΟΣΩΠΗ ΑΕΠΕΥ	07/05/2018
<b>ΕΛΛΑΚΤΩΡ (ΚΟ)</b>	<b>Κύρια Αγορά</b>
EUROBANK EQUITIES ΜΟΝΟΠΡΟΣΩΠΗ Α.Ε.Π.Ε.Υ.	01/06/2012
EUROXX ΧΡΗΜΑΤΙΣΤΗΡΙΑΚΗ Α.Ε.Π.Ε.Υ.	24/09/2018
ΑΛΦΑ FINANCE ΜΟΝΟΠΡΟΣΩΠΗ ΑΕΠΕΥ	18/03/2019
ΕΘΝΙΚΗ ΧΡΗΜΑΤΙΣΤΗΡΙΑΚΗ ΜΟΝΟΠΡΟΣΩΠΗ ΑΕΠΕΥ	02/01/1900
ΠΕΙΡΑΙΩΣ ΜΟΝΟΠΡΟΣΩΠΗ Α.Ε.Π.Ε.Υ.	22/10/2018

**Πίνακας Μετοχών Υπό Ειδική Διαπραγμάτευση**

Χρεόγραφο	Κατηγορία Διαπραγμάτευσης
Ειδικός Διαπραγματευτής	Έναρξη Ειδικής Διαπραγμάτευσης
<b>ΕΛΛΗΝ. ΧΡΗΜΑΤΙΣΤΗΡΙΑ-Χ.Α. (ΚΟ)</b>	<b>Κύρια Αγορά</b>
ΕΘΝΙΚΗ ΧΡΗΜΑΤΙΣΤΗΡΙΑΚΗ ΜΟΝΟΠΡΟΣΩΠΗ ΑΕΠΕΥ	02/01/1900
ΕΛΛΗΝΟΑΜΕΡΙΚΑΝΙΚΗ ΧΡΗΜΑΤΙΣΤΗΡΙΑΚΗ ΑΕΠΕΥ	01/09/2014
ΠΕΙΡΑΙΩΣ ΜΟΝΟΠΡΟΣΩΠΗ Α.Ε.Π.Ε.Υ.	04/05/2015
<b>ΕΛΛΗΝΙΚΑ ΠΕΤΡΕΛΑΙΑ (ΚΟ)</b>	<b>Κύρια Αγορά</b>
ΕΛΛΗΝΟΑΜΕΡΙΚΑΝΙΚΗ ΧΡΗΜΑΤΙΣΤΗΡΙΑΚΗ ΑΕΠΕΥ	14/09/2015
ΠΕΙΡΑΙΩΣ ΜΟΝΟΠΡΟΣΩΠΗ Α.Ε.Π.Ε.Υ.	20/03/2017
<b>ΕΛΤΟΝ (ΚΟ)</b>	<b>Κύρια Αγορά</b>
ΒΕΤΑ ΧΡΗΜΑΤΙΣΤΗΡΙΑΚΗ Α.Ε.Π.Ε.Υ.	03/09/2012
ΛΕΩΝ ΔΕΠΟΛΑΣ ΧΡΗΜΑΤΙΣΤΗΡΙΑΚΗ Α.Ε.Π.Ε.Υ.	01/04/2019
<b>ΕΝΤΕΡΣΟΦΤ (ΚΟ)</b>	<b>Κύρια Αγορά</b>
ΕΥΡΟΒΑΝΚ ΕQUITIES ΜΟΝΟΠΡΟΣΩΠΗ Α.Ε.Π.Ε.Υ.	22/06/2020
<b>ΕΥΔΑΠ (ΚΟ)</b>	<b>Κύρια Αγορά</b>
ΕΥΡΟΒΑΝΚ ΕQUITIES ΜΟΝΟΠΡΟΣΩΠΗ Α.Ε.Π.Ε.Υ.	10/06/2019
ΑΛΦΑ FINANCE ΜΟΝΟΠΡΟΣΩΠΗ ΑΕΠΕΥ	27/01/2020
<b>ΙΚΤΙΝΟΣ ΕΛΛΑΣ (ΚΟ)</b>	<b>Κύρια Αγορά</b>
ΕΥΡΟΒΑΝΚ ΕQUITIES ΜΟΝΟΠΡΟΣΩΠΗ Α.Ε.Π.Ε.Υ.	25/02/2019
ΑΛΦΑ FINANCE ΜΟΝΟΠΡΟΣΩΠΗ ΑΕΠΕΥ	01/04/2019
ΕΘΝΙΚΗ ΧΡΗΜΑΤΙΣΤΗΡΙΑΚΗ ΜΟΝΟΠΡΟΣΩΠΗ ΑΕΠΕΥ	02/01/1900
<b>ΙΝΤΕΡΓΟΥΝΤ-ΞΥΛΕΜΠΟΡΙΑ (ΚΟ)</b>	<b>Κύρια Αγορά</b>
ΕΥΡΟΒΑΝΚ ΕQUITIES ΜΟΝΟΠΡΟΣΩΠΗ Α.Ε.Π.Ε.Υ.	05/07/2021
ΠΑΝΤΕΛΑΚΗΣ ΧΡΗΜΑΤΙΣΤΗΡΙΑΚΗ Α.Ε.Π.Ε.Υ.	01/07/2021
<b>ΚΛΟΥΚΙΝΑΣ - ΛΑΠΠΑΣ (ΚΟ)</b>	<b>Κύρια Αγορά</b>
ΒΕΤΑ ΧΡΗΜΑΤΙΣΤΗΡΙΑΚΗ Α.Ε.Π.Ε.Υ.	22/09/2014
<b>ΚΡΙ - ΚΡΙ (ΚΟ)</b>	<b>Κύρια Αγορά</b>
ΕΥΡΟΒΑΝΚ ΕQUITIES ΜΟΝΟΠΡΟΣΩΠΗ Α.Ε.Π.Ε.Υ.	07/05/2018
ΛΕΩΝ ΔΕΠΟΛΑΣ ΧΡΗΜΑΤΙΣΤΗΡΙΑΚΗ Α.Ε.Π.Ε.Υ.	16/01/2017
<b>ΛΑΜΨΑ (ΚΟ)</b>	<b>Κύρια Αγορά</b>
ΛΕΩΝ ΔΕΠΟΛΑΣ ΧΡΗΜΑΤΙΣΤΗΡΙΑΚΗ Α.Ε.Π.Ε.Υ.	16/01/2017
<b>ΜΟΤΟΡ ΟΙΛ (ΚΟ)</b>	<b>Κύρια Αγορά</b>
ΒΕΤΑ ΧΡΗΜΑΤΙΣΤΗΡΙΑΚΗ Α.Ε.Π.Ε.Υ.	08/03/2021
ΕΥΡΟΒΑΝΚ ΕQUITIES ΜΟΝΟΠΡΟΣΩΠΗ Α.Ε.Π.Ε.Υ.	22/10/2006
MERIT ΧΡΗΜΑΤΙΣΤΗΡΙΑΚΗ Α.Ε.Π.Ε.Υ.	25/02/2019
ΕΘΝΙΚΗ ΧΡΗΜΑΤΙΣΤΗΡΙΑΚΗ ΜΟΝΟΠΡΟΣΩΠΗ ΑΕΠΕΥ	02/01/1900
ΛΕΩΝ ΔΕΠΟΛΑΣ ΧΡΗΜΑΤΙΣΤΗΡΙΑΚΗ Α.Ε.Π.Ε.Υ.	01/04/2019
ΠΕΙΡΑΙΩΣ ΜΟΝΟΠΡΟΣΩΠΗ Α.Ε.Π.Ε.Υ.	04/05/2015
<b>ΜΥΤΙΛΗΝΑΙΟΣ (ΚΟ)</b>	<b>Κύρια Αγορά</b>
ΒΕΤΑ ΧΡΗΜΑΤΙΣΤΗΡΙΑΚΗ Α.Ε.Π.Ε.Υ.	11/04/2022
ΕΥΡΟΒΑΝΚ ΕQUITIES ΜΟΝΟΠΡΟΣΩΠΗ Α.Ε.Π.Ε.Υ.	20/09/2017
MERIT ΧΡΗΜΑΤΙΣΤΗΡΙΑΚΗ Α.Ε.Π.Ε.Υ.	25/02/2019
ΑΛΦΑ FINANCE ΜΟΝΟΠΡΟΣΩΠΗ ΑΕΠΕΥ	15/04/2019
ΕΘΝΙΚΗ ΧΡΗΜΑΤΙΣΤΗΡΙΑΚΗ ΜΟΝΟΠΡΟΣΩΠΗ ΑΕΠΕΥ	02/01/1900
ΠΕΙΡΑΙΩΣ ΜΟΝΟΠΡΟΣΩΠΗ Α.Ε.Π.Ε.Υ.	04/05/2015
<b>ΟΛΠ (ΚΟ)</b>	<b>Κύρια Αγορά</b>
ΕΥΡΟΒΑΝΚ ΕQUITIES ΜΟΝΟΠΡΟΣΩΠΗ Α.Ε.Π.Ε.Υ.	06/02/2019
<b>ΟΠΑΠ (ΚΟ)</b>	<b>Κύρια Αγορά</b>
ΒΕΤΑ ΧΡΗΜΑΤΙΣΤΗΡΙΑΚΗ Α.Ε.Π.Ε.Υ.	11/04/2022
ΕΥΡΟΒΑΝΚ ΕQUITIES ΜΟΝΟΠΡΟΣΩΠΗ Α.Ε.Π.Ε.Υ.	22/10/2006
MERIT ΧΡΗΜΑΤΙΣΤΗΡΙΑΚΗ Α.Ε.Π.Ε.Υ.	20/03/2017
ΑΛΦΑ FINANCE ΜΟΝΟΠΡΟΣΩΠΗ ΑΕΠΕΥ	09/01/2006
ΕΘΝΙΚΗ ΧΡΗΜΑΤΙΣΤΗΡΙΑΚΗ ΜΟΝΟΠΡΟΣΩΠΗ ΑΕΠΕΥ	02/01/1900
ΕΛΛΗΝΟΑΜΕΡΙΚΑΝΙΚΗ ΧΡΗΜΑΤΙΣΤΗΡΙΑΚΗ ΑΕΠΕΥ	25/07/2014
ΠΕΙΡΑΙΩΣ ΜΟΝΟΠΡΟΣΩΠΗ Α.Ε.Π.Ε.Υ.	04/05/2015
<b>ΟΤΕ (ΚΟ)</b>	<b>Κύρια Αγορά</b>
ΒΕΤΑ ΧΡΗΜΑΤΙΣΤΗΡΙΑΚΗ Α.Ε.Π.Ε.Υ.	11/04/2022
ΕΥΡΟΒΑΝΚ ΕQUITIES ΜΟΝΟΠΡΟΣΩΠΗ Α.Ε.Π.Ε.Υ.	22/10/2006
MERIT ΧΡΗΜΑΤΙΣΤΗΡΙΑΚΗ Α.Ε.Π.Ε.Υ.	20/03/2017
ΑΛΦΑ FINANCE ΜΟΝΟΠΡΟΣΩΠΗ ΑΕΠΕΥ	09/01/2006
ΕΘΝΙΚΗ ΧΡΗΜΑΤΙΣΤΗΡΙΑΚΗ ΜΟΝΟΠΡΟΣΩΠΗ ΑΕΠΕΥ	02/01/1900
ΕΛΛΗΝΟΑΜΕΡΙΚΑΝΙΚΗ ΧΡΗΜΑΤΙΣΤΗΡΙΑΚΗ ΑΕΠΕΥ	25/07/2014
ΛΕΩΝ ΔΕΠΟΛΑΣ ΧΡΗΜΑΤΙΣΤΗΡΙΑΚΗ Α.Ε.Π.Ε.Υ.	20/04/2015
ΠΕΙΡΑΙΩΣ ΜΟΝΟΠΡΟΣΩΠΗ Α.Ε.Π.Ε.Υ.	08/09/2008
<b>ΠΑΠΟΥΤΣΑΝΗΣ (ΚΟ)</b>	<b>Κύρια Αγορά</b>
ΒΕΤΑ ΧΡΗΜΑΤΙΣΤΗΡΙΑΚΗ Α.Ε.Π.Ε.Υ.	25/11/2013
ΕΥΡΟΒΑΝΚ ΕQUITIES ΜΟΝΟΠΡΟΣΩΠΗ Α.Ε.Π.Ε.Υ.	06/12/2021

**Πίνακας Μετοχών Υπό Ειδική Διαπραγμάτευση**

Χρεόγραφο	Κατηγορία Διαπραγμάτευσης
Ειδικός Διαπραγματευτής	Έναρξη Ειδικής Διαπραγμάτευσης
<b>ΠΕΙΡΑΙΩΣ FINANCIAL HOLD (ΚΟ)</b>	<b>Κύρια Αγορά</b>
EUROBANK EQUITIES ΜΟΝΟΠΡΟΣΩΠΗ Α.Ε.Π.Ε.Υ.	22/10/2006
EUROXX ΧΡΗΜΑΤΙΣΤΗΡΙΑΚΗ Α.Ε.Π.Ε.Υ.	15/02/2016
MERIT ΧΡΗΜΑΤΙΣΤΗΡΙΑΚΗ Α.Ε.Π.Ε.Υ.	16/09/2013
ΑΛΦΑ FINANCE ΜΟΝΟΠΡΟΣΩΠΗ ΑΕΠΕΥ	15/04/2019
ΕΘΝΙΚΗ ΧΡΗΜΑΤΙΣΤΗΡΙΑΚΗ ΜΟΝΟΠΡΟΣΩΠΗ ΑΕΠΕΥ	02/01/1900
ΕΛΛΗΝΟΑΜΕΡΙΚΑΝΙΚΗ ΧΡΗΜΑΤΙΣΤΗΡΙΑΚΗ ΑΕΠΕΥ	25/07/2014
ΛΕΩΝ ΔΕΠΟΛΑΣ ΧΡΗΜΑΤΙΣΤΗΡΙΑΚΗ Α.Ε.Π.Ε.Υ.	30/11/2018
ΠΕΙΡΑΙΩΣ ΜΟΝΟΠΡΟΣΩΠΗ Α.Ε.Π.Ε.Υ.	16/02/2009
<b>ΠΕΤΡΟΠΟΥΛΟΣ ΠΕΤΡΟΣ (ΚΟ)</b>	<b>Κύρια Αγορά</b>
EUROBANK EQUITIES ΜΟΝΟΠΡΟΣΩΠΗ Α.Ε.Π.Ε.Υ.	01/04/2019
ΠΑΝΤΕΛΑΚΗΣ ΧΡΗΜΑΤΙΣΤΗΡΙΑΚΗ Α.Ε.Π.Ε.Υ	16/03/2020
<b>ΠΛΑΙΣΙΟ COMPUTERS (ΚΟ)</b>	<b>Κύρια Αγορά</b>
EUROBANK EQUITIES ΜΟΝΟΠΡΟΣΩΠΗ Α.Ε.Π.Ε.Υ.	02/03/2015
<b>ΠΛΑΣΤΙΚΑ ΘΡΑΚΗΣ (ΚΟ)</b>	<b>Κύρια Αγορά</b>
EUROBANK EQUITIES ΜΟΝΟΠΡΟΣΩΠΗ Α.Ε.Π.Ε.Υ.	26/03/2018
ΑΛΦΑ FINANCE ΜΟΝΟΠΡΟΣΩΠΗ ΑΕΠΕΥ	26/03/2018
<b>ΣΑΡΑΝΤΗΣ ΓΡ. (ΚΟ)</b>	<b>Κύρια Αγορά</b>
ΒΕΤΑ ΧΡΗΜΑΤΙΣΤΗΡΙΑΚΗ Α.Ε.Π.Ε.Υ.	14/05/2012
EUROBANK EQUITIES ΜΟΝΟΠΡΟΣΩΠΗ Α.Ε.Π.Ε.Υ.	24/10/2016
<b>ΣΙΔΑΜΑ ΜΕΤΑΛΛΟΥΡΓΙΚΗ (ΚΟ)</b>	<b>Κύρια Αγορά</b>
ΛΕΩΝ ΔΕΠΟΛΑΣ ΧΡΗΜΑΤΙΣΤΗΡΙΑΚΗ Α.Ε.Π.Ε.Υ.	06/06/2022
<b>ΤΕΡΝΑ ΕΝΕΡΓΕΙΑΚΗ (ΚΟ)</b>	<b>Κύρια Αγορά</b>
EUROBANK EQUITIES ΜΟΝΟΠΡΟΣΩΠΗ Α.Ε.Π.Ε.Υ.	24/05/2021
ΠΕΙΡΑΙΩΣ ΜΟΝΟΠΡΟΣΩΠΗ Α.Ε.Π.Ε.Υ.	09/12/2019
<b>ΤΕΧΝΙΚΗ ΟΛΥΜΠΙΑΚΗ (ΚΟ)</b>	<b>Κύρια Αγορά</b>
ΒΕΤΑ ΧΡΗΜΑΤΙΣΤΗΡΙΑΚΗ Α.Ε.Π.Ε.Υ.	04/04/2022
<b>ΤΖΙΡΑΚΙΑΝ ΠΡΟΦΙΛ (ΚΟ)</b>	<b>Κύρια Αγορά</b>
ΛΕΩΝ ΔΕΠΟΛΑΣ ΧΡΗΜΑΤΙΣΤΗΡΙΑΚΗ Α.Ε.Π.Ε.Υ.	19/07/2021

**Γνωστοποιήσεις Συναλλαγών - Κατάλογος Υπόχρεων Προσώπων**

Ημερομηνία Υποβολής [1]	Επωνυμία	Λόγος Υποβολής [2]	Υπόχρεος	Ιδιότητα Υποχρέου	Σχέση με τον Υπόχρεο	Ημερομηνία Συναλλαγής	Αγορά	Όγκος Συναλλαγών	Αξία Συναλλαγών	Φύση Συναλλαγής [3]	Είδος Χρηματικού μέσου	Παρατηρήσεις [4]

**Σημειώσεις Γνωστοποιήσεων Συναλλαγών**

Για περισσότερες πληροφορίες επί των γνωστοποιήσεων συναλλαγών επισκεφτείτε την ιστοσελίδα <http://athexgroup.gr/el/web/guest/companies-info-trade-notifications>

[1] - Η Ημερομηνία Υποβολής αφορά την Ημερομηνία που η Γνωστοποίηση παρελήφθει από το Χ.Α.

[2] - Λόγος Υποβολής: Α: Πρόσωπο που ασκεί Διευθυντικά καθήκοντα, Β: Πρόσωπο που έχει στενό δεσμό με πρόσωπο που ασκεί Διευθυντικά καθήκοντα.

[3] - Φύση Συναλλαγής: Α: Αγορά, Π: Πώληση.

[4] - Παρατηρήσεις: 1 - Λόγω Συμμετοχής σε ΑΜΚ, 2 - Λόγω Εξάσκησης Δικαιώματος Προαίρεσης αγοράς μετοχών που παρέχεται στο προσωπικό, 3 - Λόγω Δωρεάς, 4 - Λόγω Συγχώνευσης ή Διάσπασης κλπ, 5 - Λόγω Μετατροπής ή Ανταλλαγής Ομολογιών, 6 - Ανταλλαγή λόγω Προαιρετικής Δημόσιας Πρότασης.

Υποκείμενη Αγορά				Αγορά Παραγώγων													
Ανωτ Τιμή	Κατωτ Τιμή	Τιμή κλεισ.	Μεταβ.	Μήνας Παράδοσης	Άνοιγμα	Ανωτ Τιμή	Κατωτ Τιμή	Τελ Τιμή	Τιμή κλεισ.	Τελευταία ζήτηση	Τελευταία προσφορά	Τιμή Εκκαθάρισης <sup>1</sup>	Υψηλό ζωής	Χαμηλό ζωής	Πράξεις	Όγκος	Ανοικτές θέσεις
<b>FTSE/X.A. Large Cap</b>				(Μονάδα Διαπραγμάτευσης: 1 Μονάδα Δείκτη x 2€, Χρηματικός Διακανονισμός)													
2,029.21	1,988.52	1,991.67	-1.85%	Σεπτέμβριος 2022	2,000.00	2,000.00	1,976.25	1,990.00	1,990.00	---	---	---	2,176.00	---	280	1,149	4,268
				Οκτώβριος 2022	1,993.25	1,993.25	1,978.00	1,984.00	1,984.00	---	---	---	2,173.00	---	17	191	209
				Νοέμβριος 2022	---	---	---	---	2,038.00	---	---	---	---	---	---	---	---
				Δεκέμβριος 2022	---	---	---	---	2,041.00	---	---	---	---	---	---	---	---
				Μάρτιος 2023	---	---	---	---	2,051.25	---	---	---	---	---	---	---	---
				Ιούνιος 2023	---	---	---	---	2,061.50	---	---	---	---	---	---	---	---
<b>FTSE/X.A. Τράπεζες</b>				(Μονάδα Διαπραγμάτευσης: 1 Μονάδα Δείκτη x 15€, Χρηματικός Διακανονισμός)													
541.12	527.04	530.59	-1.95%	Σεπτέμβριος 2022	---	---	---	---	551.00	---	---	---	548.00	---	---	---	---
				Δεκέμβριος 2022	---	---	---	---	544.25	---	---	---	---	---	---	---	---
				Μάρτιος 2023	---	---	---	---	547.00	---	---	---	---	---	---	---	---
				Ιούνιος 2023	---	---	---	---	549.75	---	---	---	---	---	---	---	---

Σημειώσεις Παραγώγων

Τις τιμές εκκαθάρισης και τις τελικές ανοικτές θέσεις μπορείτε να τις ανακτήσετε στο ακόλουθο path <http://www.helex.gr/el/web/guest/statistics-end-of-day-derivatives>

Υποκείμενη Αγορά				Αγορά Παραγώγων													
Ανωτ Τιμή	Κατωτ Τιμή	Τιμή κλεισ.	Μεταβ.	Μήνας Παράδοσης	Άνοιγμα	Ανωτ Τιμή	Κατωτ Τιμή	Τελ Τιμή	Τιμή κλεισ.	Τελευταία ζήτηση	Τελευταία προσφορά	Τιμή Εκκαθάρισης*	Υψηλό ζωής	Χαμηλό ζωής	Πράξεις	Όγκος	Ανοικτές θέσεις
(Μέγεθος Συμβολαίου: 100 Χρεόγραφα, Φυσική Παράδοση)																	
<b>ALPHA ΥΠΗΡΕΣΙΩΝ ΣΥΜΜ (ΚΟ)</b>				Σεπτέμβριος 2022	0.880	0.890	0.872	0.885	0.885	---	---	---	1.27	---	268	7,426	60,746
0.8894	0.8732	0.885	-1.67%	Δεκέμβριος 2022	0.892	0.892	0.875	0.885	0.885	---	---	---	1.01	---	43	1,685	7,367
				Μάρτιος 2023	---	---	---	---	0.910	---	---	---	---	---	---	---	---
				Ιούνιος 2023	---	---	---	---	0.914	---	---	---	---	---	---	---	---
(Μέγεθος Συμβολαίου: 100 Χρεόγραφα, Φυσική Παράδοση)																	
<b>CENERGY HOLDINGS (ΚΑ)</b>				Σεπτέμβριος 2022	2.51	2.54	2.51	2.52	2.52	---	---	---	3.50	---	4	10	5,873
2.545	2.495	2.5	-3.29%	Δεκέμβριος 2022	---	---	---	---	2.58	---	---	2.72	---	---	---	---	181
				Μάρτιος 2023	---	---	---	---	2.61	---	---	---	---	---	---	---	---
				Ιούνιος 2023	---	---	---	---	2.63	---	---	---	---	---	---	---	---
(Μέγεθος Συμβολαίου: 100 Χρεόγραφα, Φυσική Παράδοση)																	
<b>COCA-COLA HBC AG (ΚΟ)</b>				Σεπτέμβριος 2022	22.08	22.20	22.00	22.20	22.20	---	---	---	24.66	---	23	73	524
22.69	22.06	22.3	-1.72%	Δεκέμβριος 2022	---	---	---	---	22.64	---	---	---	23.50	---	---	---	13
				Μάρτιος 2023	---	---	---	---	22.94	---	---	---	---	---	---	---	---
				Ιούνιος 2023	---	---	---	---	23.05	---	---	---	---	---	---	---	---
(Μέγεθος Συμβολαίου: 100 Χρεόγραφα, Φυσική Παράδοση)																	
<b>EUROBANK HOLDINGS (ΚΟ)</b>				Σεπτέμβριος 2022	0.861	0.886	0.861	0.882	0.882	---	---	---	1.06	---	123	3,458	17,133
0.8886	0.8646	0.886	-1.45%	Δεκέμβριος 2022	0.875	0.883	0.874	0.876	0.876	---	---	---	1.00	---	9	47	234
				Μάρτιος 2023	---	---	---	---	0.909	---	---	---	---	---	---	---	---
				Ιούνιος 2023	---	---	---	---	0.913	---	---	---	---	---	---	---	---
(Μέγεθος Συμβολαίου: 100 Χρεόγραφα, Φυσική Παράδοση)																	
<b>FOURLIS ΣΥΜΜΕΤΟΧΩΝ (ΚΟ)</b>				Σεπτέμβριος 2022	2.91	2.94	2.89	2.89	2.89	---	---	---	3.90	---	12	25	1,485
2.94	2.875	2.88	-2.54%	Δεκέμβριος 2022	---	---	---	---	2.98	---	---	---	2.96	---	---	---	10
				Μάρτιος 2023	---	---	---	---	2.99	---	---	---	---	---	---	---	---
				Ιούνιος 2023	---	---	---	---	3.00	---	---	---	---	---	---	---	---
(Μέγεθος Συμβολαίου: 100 Χρεόγραφα, Φυσική Παράδοση)																	
<b>INTRACOM HOLDINGS (ΚΟ)</b>				Σεπτέμβριος 2022	1.74	1.74	1.74	1.74	1.74	---	---	---	1.88	---	2	7	3,519
1.75	1.73	1.74	-0.57%	Δεκέμβριος 2022	1.74	1.74	1.74	1.74	1.74	---	---	---	1.77	---	2	3	103
				Μάρτιος 2023	---	---	---	---	1.77	---	---	---	---	---	---	---	---
				Ιούνιος 2023	---	---	---	---	1.78	---	---	---	---	---	---	---	---
(Μέγεθος Συμβολαίου: 100 Χρεόγραφα, Φυσική Παράδοση)																	
<b>JUMBO (ΚΟ)</b>				Σεπτέμβριος 2022	13.79	14.09	13.73	13.74	13.74	---	---	---	15.43	---	25	72	896
14.29	13.5	13.74	-0.07%	Δεκέμβριος 2022	---	---	---	---	13.60	---	---	---	14.83	---	---	---	10
				Μάρτιος 2023	---	---	---	---	13.90	---	---	---	---	---	---	---	---
				Ιούνιος 2023	---	---	---	---	13.97	---	---	---	---	---	---	---	---

**Σημειώσεις Παραγώγων**

Τις τιμές εκκαθάρισης και τις τελικές ανοικτές θέσεις μπορείτε να τις ανακτήσετε στο ακόλουθο path <http://www.helex.gr/el/web/guest/statistics-end-of-day-derivatives>

Υποκείμενη Αγορά				Αγορά Παραγώγων										Ανοικτές θέσεις			
Ανωτ Τιμή	Κατωτ Τιμή	Τιμή κλεισ.	Μεταβ.	Μήνας Παράδοσης	Άνοιγμα	Ανωτ Τιμή	Κατωτ Τιμή	Τελ Τιμή	Τιμή κλεισ.	Τελευταία ζήτηση	Τελευταία προσφορά	Τιμή Εκκαθάρισης*	Υψηλό ζωής	Χαμηλό ζωής	Πράξεις	Όγκος	Ανοικτές θέσεις
<b>LAMDA DEVELOPMENT(ΚΟ)</b>				(Μέγεθος Συμβολαίου: 100 Χρεόγραφα, Φυσική Παράδοση)													
5.9	5.785	5.83	-2.10%	Σεπτέμβριος 2022	5.88	5.91	5.79	5.79	5.79	---	---	---	6.42	---	28	96	3,616
				Δεκέμβριος 2022	5.85	5.85	5.85	5.85	5.85	---	---	---	6.26	---	1	5	575
				Μάρτιος 2023	---	---	---	---	6.02	---	---	---	---	---	---	---	---
				Ιούνιος 2023	---	---	---	---	6.05	---	---	---	---	---	---	---	---
<b>MARFIN INVESTMENT GROUP (ΚΟ)</b>				(Μέγεθος Συμβολαίου: 100 Χρεόγραφα, Φυσική Παράδοση)													
0.0284	0.0271	0.0277	-2.47%	Σεπτέμβριος 2022	0.028	0.028	0.028	0.028	0.028	---	---	---	0.032	---	1	100	25,097
				Δεκέμβριος 2022	---	---	---	---	0.029	---	---	---	---	---	---	---	---
				Μάρτιος 2023	---	---	---	---	0.029	---	---	---	---	---	---	---	---
				Ιούνιος 2023	---	---	---	---	0.029	---	---	---	---	---	---	---	---
<b>TITAN CEMENT (ΚΑ)</b>				(Μέγεθος Συμβολαίου: 100 Χρεόγραφα, Φυσική Παράδοση)													
11.68	11.3	11.34	-3.73%	Σεπτέμβριος 2022	11.49	11.49	11.40	11.42	11.42	---	---	---	13.52	---	21	75	1,036
				Δεκέμβριος 2022	---	---	---	---	11.86	---	---	---	12.18	---	---	---	24
				Μάρτιος 2023	---	---	---	---	11.91	---	---	---	---	---	---	---	---
				Ιούνιος 2023	---	---	---	---	11.97	---	---	---	---	---	---	---	---
<b>VIOHALCO SA/NV (ΚΑ)</b>				(Μέγεθος Συμβολαίου: 100 Χρεόγραφα, Φυσική Παράδοση)													
3.46	3.28	3.3	-3.79%	Σεπτέμβριος 2022	3.36	3.36	3.31	3.32	3.32	---	---	---	4.26	---	16	63	5,471
				Δεκέμβριος 2022	3.35	3.38	3.31	3.38	3.38	---	---	---	3.48	---	3	8	11
				Μάρτιος 2023	---	---	---	---	3.47	---	---	---	---	---	---	---	---
				Ιούνιος 2023	---	---	---	---	3.48	---	---	---	---	---	---	---	---
<b>ΑΔΜΗ ΣΥΜΜΕΤΟΧΩΝ Α.Ε. (ΚΟ)</b>				(Μέγεθος Συμβολαίου: 100 Χρεόγραφα, Φυσική Παράδοση)													
1.81	1.76	1.8	1.70%	Σεπτέμβριος 2022	1.77	1.81	1.77	1.80	1.80	---	---	---	2.25	---	12	48	5,062
				Δεκέμβριος 2022	---	---	---	---	1.82	---	---	---	1.97	---	---	---	164
				Μάρτιος 2023	---	---	---	---	1.84	---	---	---	1.93	---	---	---	1
				Ιούνιος 2023	---	---	---	---	1.80	---	---	---	---	---	---	---	---
<b>ΓΕΚ ΤΕΡΝΑ (ΚΟ)</b>				(Μέγεθος Συμβολαίου: 100 Χρεόγραφα, Φυσική Παράδοση)													
9.63	9.38	9.5	-1.35%	Σεπτέμβριος 2022	9.38	9.55	9.38	9.53	9.53	---	---	---	10.65	---	31	105	7,286
				Δεκέμβριος 2022	9.50	9.50	9.50	9.50	9.50	---	---	---	9.96	---	2	10	252
				Μάρτιος 2023	---	---	---	---	9.73	---	---	---	---	---	---	---	---
				Ιούνιος 2023	---	---	---	---	9.78	---	---	---	---	---	---	---	---
<b>ΔΕΗ (ΚΟ)</b>				(Μέγεθος Συμβολαίου: 100 Χρεόγραφα, Φυσική Παράδοση)													
5.54	5.32	5.42	-0.91%	Σεπτέμβριος 2022	5.35	5.55	5.28	5.44	5.44	---	---	---	8.20	---	286	1,497	22,907
				Δεκέμβριος 2022	5.41	5.50	5.40	5.50	5.50	---	---	---	6.20	---	9	51	1,356
				Μάρτιος 2023	---	---	---	---	5.53	---	---	---	---	---	---	---	---
				Ιούνιος 2023	---	---	---	---	5.56	---	---	---	---	---	---	---	---

**Σημειώσεις Παραγώγων**

Τις τιμές εκκαθάρισης και τις τελικές ανοικτές θέσεις μπορείτε να τις ανακτήσετε στο ακόλουθο path <http://www.helex.gr/el/web/guest/statistics-end-of-day-derivatives>



Υποκείμενη Αγορά				Αγορά Παραγώγων										Ανοικτές θέσεις			
Ανωτ Τιμή	Κατωτ Τιμή	Τιμή κλεισ.	Μεταβ.	Μήνας Παράδοσης	Άνοιγμα	Ανωτ Τιμή	Κατωτ Τιμή	Τελ Τιμή	Τιμή κλεισ.	Τελευταία ζήτηση	Τελευταία προσφορά	Τιμή Εκκαθάρισης*	Υψηλό ζωής	Χαμηλό ζωής	Πράξεις	Όγκος	Ανοικτές θέσεις
(Μέγεθος Συμβολαίου: 100 Χρεόγραφα, Φυσική Παράδοση)																	
<b>ΕΘΝΙΚΗ ΤΡΑΠΕΖΑ (ΚΟ)</b>				Σεπτέμβριος 2022	3.09	3.09	3.03	3.05	3.05	---	---	---	3.79	---	235	2,580	15,676
3.095	3.03	3.05	-2.24%	Δεκέμβριος 2022	3.04	3.09	3.03	3.05	3.05	---	---	---	3.40	---	56	231	58
				Μάρτιος 2023	---	---	---	---	3.15	---	---	---	---	---	---	---	---
				Ιούνιος 2023	---	---	---	---	3.17	---	---	---	---	---	---	---	---
(Μέγεθος Συμβολαίου: 100 Χρεόγραφα, Φυσική Παράδοση)																	
<b>ΕΛΛΑΚΤΩΡ (ΚΟ)</b>				Σεπτέμβριος 2022	1.69	1.73	1.69	1.73	1.73	---	---	---	1.87	---	2	4	542
1.752	1.686	1.73	0.00%	Δεκέμβριος 2022	---	---	---	---	1.67	---	---	---	1.75	---	---	---	10
				Μάρτιος 2023	---	---	---	---	1.75	---	---	---	---	---	---	---	---
				Ιούνιος 2023	---	---	---	---	1.76	---	---	---	---	---	---	---	---
(Μέγεθος Συμβολαίου: 100 Χρεόγραφα, Φυσική Παράδοση)																	
<b>ΕΛΛΗΝ. ΧΡΗΜΑΤΙΣΤΗΡΙΑ-Χ.Α. (ΚΟ)</b>				Σεπτέμβριος 2022	3.10	3.11	3.02	3.06	3.06	---	---	---	3.70	---	83	332	1,101
3.16	3.01	3.05	-4.09%	Δεκέμβριος 2022	3.18	3.18	3.09	3.09	3.09	---	---	---	3.26	---	4	9	5
				Μάρτιος 2023	---	---	---	---	3.21	---	---	---	---	---	---	---	---
				Ιούνιος 2023	---	---	---	---	3.23	---	---	---	---	---	---	---	---
(Μέγεθος Συμβολαίου: 100 Χρεόγραφα, Φυσική Παράδοση)																	
<b>ΕΛΛΗΝΙΚΑ ΠΕΤΡΕΛΑΙΑ (ΚΟ)</b>				Σεπτέμβριος 2022	6.72	6.75	6.72	6.72	6.72	---	---	---	7.20	---	4	4	1,179
6.8	6.69	6.72	-1.61%	Δεκέμβριος 2022	---	---	---	---	6.87	---	---	---	---	---	---	---	---
				Μάρτιος 2023	---	---	---	---	6.90	---	---	---	---	---	---	---	---
				Ιούνιος 2023	---	---	---	---	6.94	---	---	---	---	---	---	---	---
(Μέγεθος Συμβολαίου: 100 Χρεόγραφα, Φυσική Παράδοση)																	
<b>ΕΥΔΑΠ (ΚΟ)</b>				Σεπτέμβριος 2022	7.39	7.39	7.39	7.39	7.39	---	---	---	7.96	---	1	5	131
7.49	7.36	7.4	-4.64%	Δεκέμβριος 2022	---	---	---	---	7.81	---	---	---	---	---	---	---	---
				Μάρτιος 2023	---	---	---	---	7.84	---	---	---	---	---	---	---	---
				Ιούνιος 2023	---	---	---	---	7.88	---	---	---	---	---	---	---	---
(Μέγεθος Συμβολαίου: 100 Χρεόγραφα, Φυσική Παράδοση)																	
<b>ΜΟΤΟΡ ΟΪΛ (ΚΟ)</b>				Σεπτέμβριος 2022	18.35	18.35	17.90	18.05	18.05	---	---	---	19.00	---	8	20	329
18.39	17.83	18.13	-1.41%	Δεκέμβριος 2022	---	---	---	---	18.50	---	---	---	---	---	---	---	---
				Μάρτιος 2023	---	---	---	---	18.59	---	---	---	---	---	---	---	---
				Ιούνιος 2023	---	---	---	---	18.68	---	---	---	---	---	---	---	---
(Μέγεθος Συμβολαίου: 100 Χρεόγραφα, Φυσική Παράδοση)																	
<b>ΜΥΤΙΛΗΝΑΙΟΣ (ΚΟ)</b>				Σεπτέμβριος 2022	14.90	14.90	14.38	14.42	14.42	---	---	---	18.00	---	172	511	2,815
15	14.39	14.4	-5.45%	Δεκέμβριος 2022	14.85	14.85	14.43	14.48	14.48	---	---	---	16.10	---	42	135	125
				Μάρτιος 2023	---	---	---	---	15.40	---	---	---	---	---	---	---	---
				Ιούνιος 2023	---	---	---	---	15.47	---	---	---	---	---	---	---	---

**Σημειώσεις Παραγώγων**

Τις τιμές εκκαθάρισης και τις τελικές ανοικτές θέσεις μπορείτε να τις ανακτήσετε στο ακόλουθο path <http://www.helex.gr/el/web/guest/statistics-end-of-day-derivatives>

Υποκείμενη Αγορά				Αγορά Παραγώγων										Ανοικτές θέσεις			
Ανωτ Τιμή	Κατωτ Τιμή	Τιμή κλεισ.	Μεταβ.	Μήνας Παράδοσης	Άνοιγμα	Ανωτ Τιμή	Κατωτ Τιμή	Τελ Τιμή	Τιμή κλεισ.	Τελευταία ζήτηση	Τελευταία προσφορά	Τιμή Εκκαθάρισης*	Υψηλό ζωής	Χαμηλό ζωής	Πράξεις	Όγκος	Ανοικτές θέσεις
(Μέγεθος Συμβολαίου: 100 Χρεόγραφα, Φυσική Παράδοση)																	
<b>ΟΛΠ (ΚΟ)</b>				Σεπτέμβριος 2022	15.04	15.04	15.04	15.04	15.04	---	---	---	16.00	---	2	5	668
15.2	15	15.04	-1.05%	Δεκέμβριος 2022	---	---	---	---	15.29	---	---	---	---	---	---	---	---
				Μάρτιος 2023	---	---	---	---	15.37	---	---	---	---	---	---	---	---
				Ιούνιος 2023	---	---	---	---	15.44	---	---	---	---	---	---	---	---
(Μέγεθος Συμβολαίου: 107 Χρεόγραφα, Φυσική Παράδοση)																	
<b>ΟΠΑΠ (ΚΟ)</b>				Σεπτέμβριος 2022	13.10	13.10	12.96	13.09	13.09	---	---	---	13.95	12.96	10	45	852
13.18	12.96	13	-1.52%	Δεκέμβριος 2022	---	---	---	---	13.01	---	---	---	13.63	---	---	---	12
				Μάρτιος 2023	---	---	---	---	13.34	---	---	---	---	---	---	---	---
				Ιούνιος 2023	---	---	---	---	13.41	---	---	---	---	---	---	---	---
(Μέγεθος Συμβολαίου: 100 Χρεόγραφα, Φυσική Παράδοση)																	
<b>ΟΤΕ (ΚΟ)</b>				Σεπτέμβριος 2022	15.47	15.50	15.29	15.36	15.36	---	---	---	17.91	---	77	237	2,058
15.49	15.26	15.3	-1.29%	Δεκέμβριος 2022	15.36	15.36	15.31	15.31	15.31	---	---	---	16.00	---	5	27	47
				Μάρτιος 2023	---	---	---	---	15.67	---	---	---	---	---	---	---	---
				Ιούνιος 2023	---	---	---	---	15.75	---	---	---	---	---	---	---	---
(Μέγεθος Συμβολαίου: 100 Χρεόγραφα, Φυσική Παράδοση)																	
<b>ΠΕΙΡΑΙΩΣ FINANCIAL HOLD (ΚΟ)</b>				Σεπτέμβριος 2022	1.04	1.04	1.01	1.02	1.02	---	---	---	1.48	---	117	2,857	41,215
1.0465	1.0085	1.018	-3.51%	Δεκέμβριος 2022	1.03	1.03	1.00	1.01	1.01	---	---	---	1.16	---	20	191	881
				Μάρτιος 2023	---	---	---	---	1.07	---	---	---	---	---	---	---	---
				Ιούνιος 2023	---	---	---	---	1.07	---	---	---	---	---	---	---	---
(Μέγεθος Συμβολαίου: 100 Χρεόγραφα, Φυσική Παράδοση)																	
<b>ΤΕΡΝΑ ΕΝΕΡΓΕΙΑΚΗ (ΚΟ)</b>				Σεπτέμβριος 2022	17.49	17.60	17.45	17.45	17.45	---	---	---	19.04	---	23	39	5,807
17.59	17.24	17.42	-1.02%	Δεκέμβριος 2022	17.60	17.74	17.55	17.55	17.55	---	---	---	18.98	---	12	63	347
				Μάρτιος 2023	---	---	---	---	17.79	---	---	---	---	---	---	---	---
				Ιούνιος 2023	---	---	---	---	17.88	---	---	---	---	---	---	---	---

Σημειώσεις Παραγώγων

Τις τιμές εκκαθάρισης και τις τελικές ανοικτές θέσεις μπορείτε να τις ανακτήσετε στο ακόλουθο path <http://www.helex.gr/el/web/guest/statistics-end-of-day-derivatives>

FTSE/X.A. Large Cap

(Μονάδα Διαπραγμάτευσης: 1 Μονάδα Δείκτη x 2€ - Τρόπος Εξάσκησης: Ευρωπαϊκός, Χρηματικός Διακανονισμός)

Τιμή Εξάσκησης	Δικαιώματα Αγοράς													Δικαιώματα Πώλησης																				
	Σεπτέμβριος 2022						Οκτώβριος 2022						Λοιποί Μήνες		Σεπτέμβριος 2022						Οκτώβριος 2022						Λοιποί Μήνες		Τιμή Εξάσκησης					
	Άνοιγμα	Ανιγτ Τιμή	Κατωτ Τιμή	Τελ Τιμή	Τιμή κλεισ.	Όγκος	Άνοιγμα	Ανιγτ Τιμή	Κατωτ Τιμή	Τελ Τιμή	Τιμή κλεισ.	Όγκος	Άνοιγτες θέσεις	Όγκος	Άνοιγτες θέσεις	Άνοιγμα	Ανιγτ Τιμή	Κατωτ Τιμή	Τελ Τιμή	Τιμή κλεισ.	Όγκος	Άνοιγτες θέσεις	Όγκος	Άνοιγτες θέσεις	Όγκος	Άνοιγτες θέσεις								
1,725	0.00	0.00	0.00	-	299.00	-	-	-	-	-	-	-	-	-	-	0.00	0.00	0.00	-	0.01	-	-	-	-	-	-	-	-		-	-	-	-	1,725
1,750	0.00	0.00	0.00	-	274.00	-	-	-	-	-	-	-	-	-	-	0.00	0.00	0.00	-	0.04	-	-	-	-	-	-	-	-	-	-	-	-	1,750	
1,775	0.00	0.00	0.00	-	249.00	-	-	0.00	0.00	0.00	-	252.00	-	-	0.00	0.00	0.00	-	0.10	-	-	0.00	0.00	0.00	-	6.30	-	-	-	-	-	1,775		
1,800	0.00	0.00	0.00	-	225.00	-	-	0.00	0.00	0.00	-	230.00	-	-	0.00	0.00	0.00	-	0.25	-	-	0.00	0.00	0.00	-	8.80	-	-	-	-	-	-	1,800	
1,825	0.00	0.00	0.00	-	200.00	-	-	0.00	0.00	0.00	-	208.00	-	-	0.00	0.00	0.00	-	0.57	-	-	0.00	0.00	0.00	-	12.00	-	-	-	-	-	-	1,825	
1,850	0.00	0.00	0.00	-	176.00	-	-	0.00	0.00	0.00	-	187.00	-	-	0.00	0.00	0.00	-	1.20	-	-	0.00	0.00	0.00	-	16.00	-	-	-	-	-	-	1,850	
1,875	0.00	0.00	0.00	-	152.00	-	20	0.00	0.00	0.00	-	167.00	-	-	0.00	0.00	0.00	-	2.40	-	-	0.00	0.00	0.00	-	21.00	-	-	-	-	-	-	1,875	
1,900	0.00	0.00	0.00	-	129.00	-	20	0.00	0.00	0.00	-	148.00	-	-	0.00	0.00	0.00	-	4.40	-	21	0.00	0.00	0.00	-	27.25	-	-	-	-	-	-	1,900	
1,925	0.00	0.00	0.00	-	107.00	-	-	0.00	0.00	0.00	-	131.00	-	-	0.00	0.00	0.00	-	7.60	-	20	0.00	0.00	0.00	-	34.50	-	-	-	-	-	-	1,925	
1,950	0.00	0.00	0.00	-	87.00	-	-	0.00	0.00	0.00	-	114.00	-	-	0.00	0.00	0.00	-	12.25	-	40	0.00	0.00	0.00	-	42.75	-	-	-	-	-	-	1,950	
1,975	0.00	0.00	0.00	-	68.50	-	-	0.00	0.00	0.00	-	99.00	-	-	0.00	0.00	0.00	-	19.25	-	-	66.50	66.50	66.50	66.50	66.50	10	-	-	-	-	-	-	1,975
2,000	27.00	27.00	25.25	25.25	25.25	6	45	0.00	0.00	0.00	-	85.00	-	-	47.00	27.00	39.00	39.00	39.00	12	60	0.00	0.00	0.00	-	63.50	-	3	-	-	-	-	2,000	
2,050	14.25	14.25	14.00	14.00	14.00	40	66	0.00	0.00	0.00	-	61.50	-	20	75.00	14.25	75.00	78.00	78.00	20	184	0.00	0.00	0.00	-	90.00	-	40	-	-	-	-	2,050	
2,100	6.00	6.00	5.00	5.00	5.00	25	60	0.00	0.00	0.00	-	43.00	-	120	0.00	6.00	0.00	-	88.50	-	82	0.00	0.00	0.00	-	121.00	-	40	-	-	-	-	2,100	
2,150	0.00	0.00	0.00	-	5.40	-	600	0.00	0.00	0.00	-	29.00	-	20	0.00	0.00	0.00	-	131.00	-	5	0.00	0.00	0.00	-	157.00	-	80	-	-	-	-	2,150	
2,200	0.00	0.00	0.00	-	1.90	-	86	0.00	0.00	0.00	-	19.00	-	21	0.00	0.00	0.00	-	177.00	-	20	0.00	0.00	0.00	-	197.00	-	1	-	-	-	-	2,200	
2,250	0.00	0.00	0.00	-	0.57	-	20	0.00	0.00	0.00	-	12.00	-	2	0.00	0.00	0.00	-	226.00	-	20	0.00	0.00	0.00	-	240.00	-	20	-	-	-	-	2,250	
2,300	0.00	0.00	0.00	-	0.15	-	-	0.00	0.00	0.00	-	7.40	-	-	0.00	0.00	0.00	-	275.00	-	-	0.00	0.00	0.00	-	285.00	-	-	-	-	-	-	2,300	
2,350	0.00	0.00	0.00	-	0.03	-	-	0.00	0.00	0.00	-	4.40	-	-	0.00	0.00	0.00	-	325.00	-	-	0.00	0.00	0.00	-	332.00	-	-	-	-	-	-	2,350	
2,400	0.00	0.00	0.00	-	0.01	-	-	0.00	0.00	0.00	-	2.50	-	-	0.00	0.00	0.00	-	375.00	-	-	0.00	0.00	0.00	-	380.00	-	-	-	-	-	-	2,400	
2,450	0.00	0.00	0.00	-	0.01	-	-	0.00	0.00	0.00	-	1.40	-	-	0.00	0.00	0.00	-	425.00	-	-	0.00	0.00	0.00	-	429.00	-	-	-	-	-	-	2,450	
2,500	0.00	0.00	0.00	-	0.01	-	-	-	-	-	-	-	-	-	0.00	0.00	0.00	-	475.00	-	-	-	-	-	-	-	-	-	-	-	-	-	2,500	
2,550	0.00	0.00	0.00	-	0.04	-	-	-	-	-	-	-	-	-	0.00	0.00	0.00	-	525.00	-	-	-	-	-	-	-	-	-	-	-	-	-	2,550	
2,600	0.00	0.00	0.00	-	0.01	-	-	-	-	-	-	-	-	-	0.00	0.00	0.00	-	575.00	-	-	-	-	-	-	-	-	-	-	-	-	-	2,600	
2,650	0.00	0.00	0.00	-	0.01	-	-	-	-	-	-	-	-	-	0.00	0.00	0.00	-	625.00	-	-	-	-	-	-	-	-	-	-	-	-	-	2,650	
<b>Σύνολο:</b>						71	917						0	183	0	0				32	452					10	184	0	0					
<b>Αριθμός Πράξεων:</b>							9						0	0						5						1		0						

ALPHA ΥΠΗΡΕΣΙΩΝ ΣΥΜΜ (ΚΟ)

(Μέγεθος Συμβολαίου: 100 Χρέογραφα, Τρόπος Εξάσκησης: Αμερικάνικος, Φυσική Παράδοση)

Τιμή Εξάσκησης	Δικαιώματα Αγοράς												Δικαιώματα Πώλησης															
	Σεπτέμβριος 2022				Οκτώβριος 2022				Λοιποί Μήνες				Σεπτέμβριος 2022				Οκτώβριος 2022				Λοιποί Μήνες							
	Άνοιγμα	Ανιγν. Τιμή	Καπιτ. Τιμή	Τελ. Τιμή	Τιμή κλεισ.	Όγκος	Ανοικτές θέσεις	Άνοιγμα	Ανιγν. Τιμή	Καπιτ. Τιμή	Τελ. Τιμή	Τιμή κλεισ.	Όγκος	Ανοικτές θέσεις	Όγκος	Ανοικτές θέσεις	Άνοιγμα	Ανιγν. Τιμή	Καπιτ. Τιμή	Τελ. Τιμή	Τιμή κλεισ.	Όγκος	Ανοικτές θέσεις	Όγκος	Ανοικτές θέσεις	Τιμή Εξάσκησης		
0.500	0.000	0.000	0.000	0.400	-	-	0.000	0.000	0.000	0.401	-	-				0.000	0.000	0.000	0.001	-	-	0.000	0.000	0.000	0.001	-	-	0.005
0.550	0.000	0.000	0.000	0.350	-	-	0.000	0.000	0.000	0.352	-	-				0.000	0.000	0.000	0.001	-	-	0.000	0.000	0.000	0.002	-	-	0.006
0.600	0.000	0.000	0.000	0.301	-	-	0.000	0.000	0.000	0.302	-	-				0.000	0.000	0.000	0.001	-	-	0.000	0.000	0.000	0.001	-	-	0.006
0.650	0.000	0.000	0.000	0.251	-	-	0.000	0.000	0.000	0.253	-	-				0.000	0.000	0.000	0.001	-	-	0.000	0.000	0.000	0.002	-	-	0.007
0.700	0.000	0.000	0.000	0.202	-	-	0.000	0.000	0.000	0.207	-	-				0.000	0.000	0.000	0.001	-	-	0.000	0.000	0.000	0.005	-	-	0.007
0.750	0.000	0.000	0.000	0.155	-	-	0.000	0.000	0.000	0.163	-	-				0.000	0.000	0.000	0.005	-	-	0.000	0.000	0.000	0.011	-	-	0.008
0.800	0.000	0.000	0.000	0.113	-	-	0.000	0.000	0.000	0.125	-	-				0.000	0.000	0.000	0.012	-	-	0.000	0.000	0.000	0.023	-	-	0.008
0.850	0.000	0.000	0.000	0.078	-	-	0.000	0.000	0.000	0.092	-	-				0.000	0.000	0.000	0.027	-	-	0.000	0.000	0.000	0.039	-	-	0.009
0.900	0.000	0.000	0.000	0.049	-	-	0.000	0.000	0.000	0.065	-	-				0.000	0.000	0.000	0.049	-	-	0.000	0.000	0.000	0.062	-	-	0.009
0.950	0.000	0.000	0.000	0.030	-	-	0.000	0.000	0.000	0.044	-	-				0.000	0.000	0.000	0.079	-	-	0.000	0.000	0.000	0.092	-	-	0.010
1.000	0.000	0.000	0.000	0.017	-	-	0.000	0.000	0.000	0.029	-	-				0.000	0.000	0.000	0.116	-	-	0.000	0.000	0.000	0.127	-	-	0.010
1.100	0.000	0.000	0.000	0.004	-	-	0.000	0.000	0.000	0.012	-	-				0.000	0.000	0.000	0.204	-	-	0.000	0.000	0.000	0.209	-	-	0.011
1.200	0.000	0.000	0.000	0.001	-	-	0.000	0.000	0.000	0.004	-	-				0.000	0.000	0.000	0.301	-	-	0.000	0.000	0.000	0.302	-	-	0.012
1.300	0.000	0.000	0.000	0.001	-	-	0.000	0.000	0.000	0.001	-	-				0.000	0.000	0.000	0.400	-	-	0.000	0.000	0.000	0.400	-	-	0.013
1.400	0.000	0.000	0.000	0.001	-	-	0.000	0.000	0.000	0.001	-	-				0.000	0.000	0.000	0.500	-	-	0.000	0.000	0.000	0.500	-	-	0.014
1.500	0.000	0.000	0.000	0.001	-	-	0.000	0.000	0.000	0.001	-	-				0.000	0.000	0.000	0.600	-	-	0.000	0.000	0.000	0.600	-	-	0.015
1.600	0.000	0.000	0.000	0.001	-	-					-	-				0.000	0.000	0.000	0.700	-	-					-	-	0.016
1.700	0.000	0.000	0.000	0.001	-	-					-	-				0.000	0.000	0.000	0.800	-	-					-	-	0.017
1.800	0.000	0.000	0.000	0.001	-	-					-	-				0.000	0.000	0.000	0.900	-	-					-	-	0.018
1.900	0.000	0.000	0.000	0.001	-	-					-	-				0.000	0.000	0.000	1.00	-	-					-	-	0.019
Σύνολο:					0	0					0	0	0	0					0	0					0	0	0	0
Αριθμός Πράξεων:					0						0		0						0.00						0		0	

ΔΕΗ (ΚΟ)

(Μέγεθος Συμβολαίου: 100 Χρεόγραφα, Τρόπος Εξάσκησης: Αμερικάνικος, Φυσική Παράδοση)

Τιμή Εξάσκησης	Δικαιώματα Αγοράς														Δικαιώματα Πώλησης																	
	Σεπτέμβριος 2022						Οκτώβριος 2022						Λοιποί Μήνες		Σεπτέμβριος 2022						Οκτώβριος 2022						Λοιποί Μήνες		Τιμή Εξάσκησης			
	Άνοιγμα	Ανιγτ Τιμή	Κατωτ Τιμή	Τελ Τιμή	Τιμή κλεισ.	Όγκος	Άνοιγμα	Ανιγτ Τιμή	Κατωτ Τιμή	Τελ Τιμή	Τιμή κλεισ.	Όγκος	Άνοιγτες θέσεις	Όγκος	Άνοιγτες θέσεις	Άνοιγμα	Ανιγτ Τιμή	Κατωτ Τιμή	Τελ Τιμή	Τιμή κλεισ.	Όγκος	Άνοιγτες θέσεις	Όγκος	Άνοιγτες θέσεις	Όγκος	Άνοιγτες θέσεις						
3.400	0.000	0.000	0.000		2.07	-	-					-	-			0.000	0.000	0.000		0.001	-	-										0.034
3.600	0.000	0.000	0.000		1.87	-	-	0.000	0.000	0.000		1.88	-	-			0.000	0.000	0.000		0.001	-	-	0.000	0.000	0.000		0.002	-	-		0.036
3.800	0.000	0.000	0.000		1.67	-	-	0.000	0.000	0.000		1.68	-	-			0.000	0.000	0.000		0.001	-	-	0.000	0.000	0.000		0.001	-	-		0.038
4.000	0.000	0.000	0.000		1.47	-	-	0.000	0.000	0.000		1.48	-	-			0.000	0.000	0.000		0.001	-	-	0.000	0.000	0.000		0.004	-	-		0.040
4.400	0.000	0.000	0.000		1.07	-	-	0.000	0.000	0.000		1.10	-	-			0.000	0.000	0.000		0.004	-	-	0.000	0.000	0.000		0.021	-	-		0.044
4.800	0.000	0.000	0.000		0.682	-	-	0.000	0.000	0.000		0.757	-	-			0.000	0.000	0.000		0.008	-	-	0.000	0.000	0.000		0.074	-	-		0.048
5.200	0.000	0.000	0.000		0.339	-	80	0.000	0.000	0.000		0.475	-	-			0.000	0.000	0.000		0.066	-	-	0.000	0.000	0.000		0.191	-	-		0.052
5.600	0.000	0.000	0.000		0.118	-	35	0.000	0.000	0.000		0.271	-	2			0.000	0.000	0.000		0.244	-	5	0.000	0.000	0.000		0.387	-	-		0.056
6.000	0.000	0.000	0.000		0.027	-	110	0.000	0.000	0.000		0.140	-	-			0.000	0.000	0.000		0.554	-	-	0.000	0.000	0.000		0.656	-	-		0.060
6.400	0.000	0.000	0.000		0.004	-	5	0.000	0.000	0.000		0.066	-	-			0.000	0.000	0.000		0.932	-	-	0.000	0.000	0.000		0.983	-	-		0.064
6.800	0.000	0.000	0.000		0.001	-	10	0.000	0.000	0.000		0.028	-	-			0.000	0.000	0.000		1.33	-	-	0.000	0.000	0.000		1.35	-	-		0.068
7.200	0.000	0.000	0.000		0.003	-	-	0.000	0.000	0.000		0.011	-	-			0.000	0.000	0.000		1.73	-	-	0.000	0.000	0.000		1.73	-	-		0.072
7.600	0.000	0.000	0.000		0.001	-	-	0.000	0.000	0.000		0.004	-	-			0.000	0.000	0.000		2.13	-	-	0.000	0.000	0.000		2.13	-	-		0.076
8.000	0.000	0.000	0.000		0.001	-	-	0.000	0.000	0.000		0.001	-	-			0.000	0.000	0.000		2.53	-	-	0.000	0.000	0.000		2.53	-	-		0.080
8.400	0.000	0.000	0.000		0.001	-	-					-	-			0.000	0.000	0.000		2.93	-	-					-	-			0.084	
8.800	0.000	0.000	0.000		0.003	-	-					-	-			0.000	0.000	0.000		3.33	-	-					-	-			0.088	
9.200	0.000	0.000	0.000		0.001	-	-					-	-			0.000	0.000	0.000		3.73	-	-					-	-			0.092	
9.600	0.000	0.000	0.000		0.001	-	-					-	-			0.000	0.000	0.000		4.13	-	-					-	-			0.096	
10.000	0.000	0.000	0.000		0.001	-	-					-	-			0.000	0.000	0.000		4.53	-	-					-	-			0.100	
11.000	0.000	0.000	0.000		0.001	-	-					-	-			0.000	0.000	0.000		5.53	-	-					-	-			0.110	
12.000	0.000	0.000	0.000		0.001	-	-					-	-			0.000	0.000	0.000		6.53	-	-					-	-			0.120	
13.000	0.000	0.000	0.000		0.001	-	-					-	-			0.000	0.000	0.000		7.53	-	-					-	-			0.130	
14.000	0.000	0.000	0.000		0.001	-	-					-	-			0.000	0.000	0.000		8.53	-	-					-	-			0.140	
15.000	0.000	0.000	0.000		0.001	-	-					-	-			0.000	0.000	0.000		9.53	-	-					-	-			0.150	
16.000	0.000	0.000	0.000		0.001	-	-					-	-			0.000	0.000	0.000		10.53	-	-					-	-			0.160	
Σύνολο:						0	240						0	2	0	0					0	5					0	6	0	0		
Αριθμός Πράξεων:						0						0		0							0.00						0		0			

ΕΘΝΙΚΗ ΤΡΑΠΕΖΑ (ΚΟ)

(Μέγεθος Συμβολαίου: 100 Χρέογραφα, Τρόπος Εξάσκησης: Αμερικάνικος, Φυσική Παράδοση)

Τιμή Εξάσκησης	Δικαιώματα Αγοράς														Δικαιώματα Πώλησης																		
	Σεπτέμβριος 2022							Οκτώβριος 2022							Λοιποί Μήνες		Σεπτέμβριος 2022							Οκτώβριος 2022							Λοιποί Μήνες		Τιμή Εξάσκησης
	Άνοιγμα	Ανιγν. Τιμή	Καπιτ. Τιμή	Τελ. Τιμή	Τιμή κλεισ.	Όγκος	Ανοικτές θέσεις	Άνοιγμα	Ανιγν. Τιμή	Καπιτ. Τιμή	Τελ. Τιμή	Τιμή κλεισ.	Όγκος	Ανοικτές θέσεις	Όγκος	Ανοικτές θέσεις	Άνοιγμα	Ανιγν. Τιμή	Καπιτ. Τιμή	Τελ. Τιμή	Τιμή κλεισ.	Όγκος	Ανοικτές θέσεις	Άνοιγμα	Ανιγν. Τιμή	Καπιτ. Τιμή	Τελ. Τιμή	Τιμή κλεισ.	Όγκος	Ανοικτές θέσεις	Όγκος	Ανοικτές θέσεις	
1.700	0.000	0.000	0.000	1.42	-	-											0.000	0.000	0.000	0.001	-	-											
1.800	0.000	0.000	0.000	1.32	-	-											0.000	0.000	0.000	0.001	-	-											0.018
1.900	0.000	0.000	0.000	1.22	-	-	0.000	0.000	0.000		1.23	-	-				0.000	0.000	0.000	0.001	-	-	0.000	0.000	0.000	0.000	0.000	0.001	-	-			0.019
2.000	0.000	0.000	0.000	1.12	-	-	0.000	0.000	0.000		1.13	-	-				0.000	0.000	0.000	0.001	-	-	0.000	0.000	0.000	0.000	0.001	-	-				0.020
2.200	0.000	0.000	0.000	0.922	-	-	0.000	0.000	0.000		0.928	-	-				0.000	0.000	0.000	0.001	-	-	0.000	0.000	0.000	0.000	0.002	-	-				0.022
2.400	0.000	0.000	0.000	0.722	-	-	0.000	0.000	0.000		0.736	-	-				0.000	0.000	0.000	0.001	-	-	0.000	0.000	0.000	0.000	0.010	-	-				0.024
2.600	0.000	0.000	0.000	0.523	-	-	0.000	0.000	0.000		0.556	-	-				0.000	0.000	0.000	0.001	-	-	0.000	0.000	0.000	0.000	0.029	-	-				0.026
2.800	0.000	0.000	0.000	0.329	-	-	0.000	0.000	0.000		0.399	-	-				0.000	0.000	0.000	0.007	-	11	0.000	0.000	0.000	0.000	0.071	-	-				0.028
3.000	0.000	0.000	0.000	0.166	-	-	0.000	0.000	0.000		0.269	-	-				0.000	0.000	0.000	0.043	-	330	0.000	0.000	0.000	0.000	0.141	-	-				0.030
3.200	0.000	0.000	0.000	0.061	-	-	0.000	0.000	0.000		0.172	-	-				0.000	0.000	0.000	0.139	-	-	0.000	0.000	0.000	0.000	0.244	-	-				0.032
3.400	0.000	0.000	0.000	0.015	-	5	0.000	0.000	0.000		0.103	-	-				0.320	0.320	0.320	0.320	0.320	90	120	0.000	0.000	0.000	0.375	-	-				0.034
3.600	0.000	0.000	0.000	0.003	-	-	0.000	0.000	0.000		0.058	-	-				0.000	0.000	0.000	0.481	-	-	0.000	0.000	0.000	0.000	0.530	-	-				0.036
3.800	0.000	0.000	0.000	0.002	-	-	0.000	0.000	0.000		0.032	-	-				0.000	0.000	0.000	0.680	-	-	0.000	0.000	0.000	0.000	0.705	-	-				0.038
4.000	0.000	0.000	0.000	0.001	-	-	0.000	0.000	0.000		0.016	-	-				0.000	0.000	0.000	0.880	-	-	0.000	0.000	0.000	0.000	0.890	-	-				0.040
4.400	0.000	0.000	0.000	0.001	-	-	0.000	0.000	0.000		0.004	-	-				0.000	0.000	0.000	1.28	-	-	0.000	0.000	0.000	0.000	1.28	-	-				0.044
4.800	0.000	0.000	0.000	0.001	-	-	0.000	0.000	0.000		0.001	-	-				0.000	0.000	0.000	1.68	-	-	0.000	0.000	0.000	0.000	1.68	-	-				0.048
5.200	0.000	0.000	0.000	0.001	-	-						-	-				0.000	0.000	0.000	2.08	-	-					-	-				0.052	
5.600	0.000	0.000	0.000	0.001	-	-						-	-				0.000	0.000	0.000	2.48	-	-					-	-				0.056	
6.000	0.000	0.000	0.000	0.001	-	-						-	-				0.000	0.000	0.000	2.88	-	-					-	-				0.060	
<b>Σύνολο:</b>					0	5						0	0	0	0					0	461						0	227	0	0			
<b>Αριθμός Πράξεων:</b>					0							0		0						3.00							0		0				

ΟΠΑΠ (ΚΟ)

(Μέγεθος Συμβολαίου: 100 Χρέονογραφα, Τρόπος Εξάσκησης: Αμερικάνικος, Φυσική Παράδοση)

Τιμή Εξάσκησης	Δικαιώματα Αγοράς														Δικαιώματα Πώλησης																				
	Σεπτέμβριος 2022							Οκτώβριος 2022							Λοιποί Μήνες		Σεπτέμβριος 2022							Οκτώβριος 2022							Λοιποί Μήνες		Τιμή Εξάσκησης		
	Άνοιγμα	Ανιγ. Τιμή	Καπιτ. Τιμή	Τελ. Τιμή	Τιμή κλεισ.	Όγκος	Ανοικτές θέσεις	Άνοιγμα	Ανιγ. Τιμή	Καπιτ. Τιμή	Τελ. Τιμή	Τιμή κλεισ.	Όγκος	Ανοικτές θέσεις	Όγκος	Ανοικτές θέσεις	Άνοιγμα	Ανιγ. Τιμή	Καπιτ. Τιμή	Τελ. Τιμή	Τιμή κλεισ.	Όγκος	Ανοικτές θέσεις	Άνοιγμα	Ανιγ. Τιμή	Καπιτ. Τιμή	Τελ. Τιμή	Τιμή κλεισ.	Όγκος	Ανοικτές θέσεις	Όγκος	Ανοικτές θέσεις			
8.800	0.000	0.000	0.000	4.41	-	-											0.000	0.000	0.000	0.001	-	-													0.088
9.200	0.000	0.000	0.000	4.01	-	-	0.000	0.000	0.000		4.03	-	-				0.000	0.000	0.000	0.001	-	-		0.000	0.000	0.000	0.001	-	-					0.092	
9.600	0.000	0.000	0.000	3.61	-	-	0.000	0.000	0.000		3.63	-	-				0.000	0.000	0.000	0.001	-	-		0.000	0.000	0.000	0.001	-	-					0.096	
10.000	0.000	0.000	0.000	3.21	-	-	0.000	0.000	0.000		3.23	-	-				0.000	0.000	0.000	0.001	-	-		0.000	0.000	0.000	0.001	-	-					0.100	
11.000	0.000	0.000	0.000	2.21	-	-	0.000	0.000	0.000		2.24	-	-				0.000	0.000	0.000	0.001	-	-		0.000	0.000	0.000	0.014	-	-					0.110	
12.000	0.000	0.000	0.000	1.22	-	-	0.000	0.000	0.000		1.34	-	-				0.000	0.000	0.000	0.006	-	-		0.000	0.000	0.000	0.106	-	-					0.120	
13.000	0.000	0.000	0.000	0.379	-	-	0.000	0.000	0.000		0.643	-	-				0.000	0.000	0.000	0.169	-	40		0.000	0.000	0.000	0.410	-	-					0.130	
14.000	0.000	0.000	0.000	0.041	-	-	0.000	0.000	0.000		0.237	-	5				0.000	0.000	0.000	0.833	-	-		1.19	1.19	1.19	1.19	1.19	5	0					0.140
15.000	0.000	0.000	0.000	0.001	-	-	0.000	0.000	0.000		0.068	-	1				0.000	0.000	0.000	1.80	-	-		0.000	0.000	0.000	1.84	-	-					0.150	
16.000	0.000	0.000	0.000	0.001	-	-	0.000	0.000	0.000		0.014	-	-				0.000	0.000	0.000	2.80	-	-		0.000	0.000	0.000	2.80	-	-					0.160	
17.000	0.000	0.000	0.000	0.001	-	-	0.000	0.000	0.000		0.002	-	-				0.000	0.000	0.000	3.80	-	-		0.000	0.000	0.000	3.80	-	-					0.170	
18.000	0.000	0.000	0.000	0.001	-	-	0.000	0.000	0.000		0.001	-	-				0.000	0.000	0.000	4.80	-	-		0.000	0.000	0.000	4.80	-	-					0.180	
19.000	0.000	0.000	0.000	0.002	-	-	0.000	0.000	0.000		0.001	-	-				0.000	0.000	0.000	5.80	-	-		0.000	0.000	0.000	5.80	-	-					0.190	
20.000	0.000	0.000	0.000	0.001	-	-						-	-				0.000	0.000	0.000	6.80	-	-					-	-					0.200		
<b>Σύνολο:</b>					0	0						0	6	0	0					0	40						5	90	0	0					
<b>Αριθμός Πράξεων:</b>					0							0	0							0.00							1		0						

ΟΤΕ (ΚΟ)

(Μέγεθος Συμβολαίου: 100 Χρεόγραφα, Τρόπος Εξάσκησης: Αμερικάνικος, Φυσική Παράδοση)

Τιμή Εξάσκησης	Δικαιώματα Αγοράς												Δικαιώματα Πώλησης												Τιμή Εξάσκησης			
	Σεπτέμβριος 2022				Οκτώβριος 2022				Λοιποί Μήνες				Σεπτέμβριος 2022				Οκτώβριος 2022				Λοιποί Μήνες							
	Άνοιγμα	Ανιγν. Τιμή	Καπιτ. Τιμή	Τελ. Τιμή	Τιμή κλεισ.	Όγκος	Ανοικτές θέσεις	Άνοιγμα	Ανιγν. Τιμή	Καπιτ. Τιμή	Τελ. Τιμή	Τιμή κλεισ.	Όγκος	Ανοικτές θέσεις	Όγκος	Ανοικτές θέσεις	Άνοιγμα	Ανιγν. Τιμή	Καπιτ. Τιμή	Τελ. Τιμή	Τιμή κλεισ.	Όγκος	Ανοικτές θέσεις	Όγκος		Ανοικτές θέσεις		
10.000	0.000	0.000	0.000	5.51	-	-	0.000	0.000	0.000	5.53	-	-	0.000	0.000	0.000	0.001	-	-	0.000	0.000	0.000	0.001	-	-	0.000	0.000	0.000	0.100
11.000	0.000	0.000	0.000	4.51	-	-	0.000	0.000	0.000	4.53	-	-	0.000	0.000	0.000	0.001	-	-	0.000	0.000	0.000	0.001	-	-	0.000	0.000	0.000	0.110
12.000	0.000	0.000	0.000	3.51	-	-	0.000	0.000	0.000	3.54	-	-	0.000	0.000	0.000	0.001	-	-	0.000	0.000	0.000	0.004	-	-	0.000	0.000	0.000	0.120
13.000	0.000	0.000	0.000	2.51	-	-	0.000	0.000	0.000	2.57	-	-	0.000	0.000	0.000	0.001	-	-	0.000	0.000	0.000	0.032	-	-	0.000	0.000	0.000	0.130
14.000	0.000	0.000	0.000	1.52	-	-	0.000	0.000	0.000	1.68	-	-	0.000	0.000	0.000	0.011	-	-	0.000	0.000	0.000	0.144	-	-	0.000	0.000	0.000	0.140
15.000	0.000	0.000	0.000	0.657	-	-	0.000	0.000	0.000	0.964	-	-	0.000	0.000	0.000	0.145	-	-	0.000	0.000	0.000	0.425	-	-	0.000	0.000	0.000	0.150
16.000	0.000	0.000	0.000	0.161	-	-	0.000	0.000	0.000	0.475	-	-	0.000	0.000	0.000	0.650	-	5	0.000	0.000	0.000	0.937	-	-	0.000	0.000	0.000	0.160
17.000	0.000	0.000	0.000	0.020	-	-	0.000	0.000	0.000	0.200	-	-	0.000	0.000	0.000	1.51	-	-	0.000	0.000	0.000	1.66	-	-	0.000	0.000	0.000	0.170
18.000	0.000	0.000	0.000	0.001	-	-	0.000	0.000	0.000	0.073	-	-	0.000	0.000	0.000	2.50	-	-	0.000	0.000	0.000	2.54	-	-	0.000	0.000	0.000	0.180
19.000	0.000	0.000	0.000	0.001	-	-	0.000	0.000	0.000	0.023	-	-	0.000	0.000	0.000	3.50	-	-	0.000	0.000	0.000	3.50	-	-	0.000	0.000	0.000	0.190
20.000	0.000	0.000	0.000	0.001	-	-	0.000	0.000	0.000	0.006	-	-	0.000	0.000	0.000	4.50	-	-	0.000	0.000	0.000	4.50	-	-	0.000	0.000	0.000	0.200
22.000	0.000	0.000	0.000	0.001	-	-	0.000	0.000	0.000	0.001	-	-	0.000	0.000	0.000	6.50	-	-	0.000	0.000	0.000	6.50	-	-	0.000	0.000	0.000	0.220
24.000	0.000	0.000	0.000	0.001	-	-	0.000	0.000	0.000	0.001	-	-	0.000	0.000	0.000	8.50	-	-	0.000	0.000	0.000	8.50	-	-	0.000	0.000	0.000	0.240
26.000	0.000	0.000	0.000	0.001	-	-					-	-				10.50	-	-					-	-				0.260
<b>Σύνολα:</b>					0	0					0	0	0	0			0	5				0	66	0	0			
<b>Αριθμός Πράξεων:</b>					0						0	0				0.00						0		0				



ΠΕΙΡΑΙΩΣ FINANCIAL HOLD (ΚΟ)

(Μέγεθος Συμβολαίου: 100 Χρεόγραφα, Τρόπος Εξάσκησης: Αμερικάνικος, Φυσική Παράδοση)

Τιμή Εξάσκησης	Δικαιώματα Αγοράς												Δικαιώματα Πώλησης																	
	Σεπτέμβριος 2022						Οκτώβριος 2022						Λοιποί Μήνες		Σεπτέμβριος 2022						Οκτώβριος 2022						Λοιποί Μήνες		Τιμή Εξάσκησης	
	Άνοιγμα	Ανιγν. Τιμή	Καπιτ. Τιμή	Τελ. Τιμή	Τιμή κλεισ.	Όγκος	Άνοιγ. θέσεις	Άνοιγμα	Ανιγν. Τιμή	Καπιτ. Τιμή	Τελ. Τιμή	Τιμή κλεισ.	Όγκος	Άνοιγ. θέσεις	Όγκος	Άνοιγ. θέσεις	Άνοιγμα	Ανιγν. Τιμή	Καπιτ. Τιμή	Τελ. Τιμή	Τιμή κλεισ.	Όγκος	Άνοιγ. θέσεις	Όγκος	Άνοιγ. θέσεις					
0.500	0.000	0.000	0.000	0.560	-	-	0.000	0.000	0.000	0.561	-	-					0.000	0.000	0.000	0.001	-	-	0.000	0.000	0.000	0.001	-	-		0.005
0.550	0.000	0.000	0.000	0.510	-	-	0.000	0.000	0.000	0.511	-	-					0.000	0.000	0.000	0.001	-	-	0.000	0.000	0.000	0.001	-	-	0.006	
0.600	0.000	0.000	0.000	0.460	-	-	0.000	0.000	0.000	0.462	-	-					0.000	0.000	0.000	0.001	-	-	0.000	0.000	0.000	0.001	-	-	0.006	
0.650	0.000	0.000	0.000	0.411	-	-	0.000	0.000	0.000	0.412	-	-					0.000	0.000	0.000	0.001	-	-	0.000	0.000	0.000	0.001	-	-	0.007	
0.700	0.000	0.000	0.000	0.361	-	-	0.000	0.000	0.000	0.362	-	-					0.000	0.000	0.000	0.001	-	-	0.000	0.000	0.000	0.001	-	-	0.007	
0.750	0.000	0.000	0.000	0.311	-	-	0.000	0.000	0.000	0.313	-	-					0.000	0.000	0.000	0.001	-	-	0.000	0.000	0.000	0.001	-	-	0.008	
0.800	0.000	0.000	0.000	0.262	-	-	0.000	0.000	0.000	0.266	-	-					0.000	0.000	0.000	0.001	-	-	0.000	0.000	0.000	0.003	-	-	0.008	
0.850	0.000	0.000	0.000	0.214	-	5	0.000	0.000	0.000	0.220	-	-					0.000	0.000	0.000	0.003	-	-	0.000	0.000	0.000	0.008	-	-	0.009	
0.900	0.000	0.000	0.000	0.169	-	-	0.000	0.000	0.000	0.178	-	-					0.000	0.000	0.000	0.008	-	-	0.000	0.000	0.000	0.016	-	-	0.009	
0.950	0.000	0.000	0.000	0.128	-	-	0.000	0.000	0.000	0.140	-	-					0.000	0.000	0.000	0.017	-	-	0.000	0.000	0.000	0.028	-	-	0.010	
1.000	0.000	0.000	0.000	0.093	-	-	0.000	0.000	0.000	0.107	-	-					0.000	0.000	0.000	0.032	-	-	0.000	0.000	0.000	0.045	-	-	0.010	
1.100	0.000	0.000	0.000	0.043	-	-	0.000	0.000	0.000	0.058	-	-					0.000	0.000	0.000	0.082	-	-	0.000	0.000	0.000	0.095	-	-	0.011	
1.200	0.000	0.000	0.000	0.016	-	-	0.000	0.000	0.000	0.029	-	-					0.000	0.000	0.000	0.156	-	-	0.000	0.000	0.000	0.166	-	-	0.012	
1.300	0.000	0.000	0.000	0.005	-	-	0.000	0.000	0.000	0.012	-	-					0.000	0.000	0.000	0.245	-	-	0.000	0.000	0.000	0.250	-	-	0.013	
1.400	0.000	0.000	0.000	0.001	-	-	0.000	0.000	0.000	0.005	-	-					0.000	0.000	0.000	0.341	-	-	0.000	0.000	0.000	0.343	-	-	0.014	
1.500	0.000	0.000	0.000	0.001	-	-	0.000	0.000	0.000	0.002	-	-					0.000	0.000	0.000	0.440	-	-	0.000	0.000	0.000	0.440	-	-	0.015	
1.600	0.000	0.000	0.000	0.001	-	-	0.000	0.000	0.000	0.001	-	-					0.000	0.000	0.000	0.540	-	-	0.000	0.000	0.000	0.540	-	-	0.016	
1.700	0.000	0.000	0.000	0.001	-	-	0.000	0.000	0.000	0.002	-	-					0.000	0.000	0.000	0.640	-	-	0.000	0.000	0.000	0.640	-	-	0.017	
1.800	0.000	0.000	0.000	0.001	-	-					-	-					0.000	0.000	0.000	0.740	-	-					-	-	0.018	
1.900	0.000	0.000	0.000	0.002	-	-					-	-					0.000	0.000	0.000	0.840	-	-					-	-	0.019	
2.000	0.000	0.000	0.000	0.001	-	-					-	-					0.000	0.000	0.000	0.940	-	-					-	-	0.020	
2.200	0.000	0.000	0.000	0.001	-	-					-	-					0.000	0.000	0.000	1.14	-	-					-	-	0.022	
2.400	0.000	0.000	0.000	0.001	-	-					-	-					0.000	0.000	0.000	1.34	-	-					-	-	0.024	
Σύνολα:					0	5						0	0	0	0					0	0						0	0	0	0
Αριθμός Πράξεων:																					0.00							0	0	

Προϊόν Δανεισμού	Υποκείμενος Τίτλος	Πολυμερείς Συναλλαγές[1]					Διμερείς Συναλλαγές[2]		Δανεισμός Τίτλων μέσω ΟΤC[3]
		Ανοιχτές θέσεις[5]	Προσφερόμενη ποσότητα	Μ.Σ.Τ[4]	Όγκος συναλλαγών	Μ.Σ.Τ[4]	Όγκος συναλλαγών	Μ.Σ.Τ[4]	Όγκος συναλλαγών
ALPHABOR	ALPHA ΥΠΗΡΕΣΙΩΝ ΣΥΜΜ (ΚΟ)	392,036	---	---	12,943	2.65%	---	---	62,294,948
CENERBOR	CENERGY HOLDINGS (ΚΑ)	---	---	---	---	---	---	---	---
EEEBOR	COCA-COLA HBC AG (ΚΟ)	17,946	---	---	---	---	---	---	70,546
EUROBBOR	EUROBANK HOLDINGS (ΚΟ)	552,265	---	---	---	---	---	---	34,075,750
FFGRPBOR	FOLLI-FOLLIE (ΚΟ)	---	---	---	---	---	---	---	900,530
FOYRKBOR	FOURLIS ΣΥΜΜΕΤΟΧΩΝ (ΚΟ)	1,365	---	---	---	---	---	---	18,250
INTRKBOR	INTRACOM HOLDINGS (ΚΟ)	3,500	---	---	---	---	---	---	---
BELABOR	JUMBO (ΚΟ)	151,141	---	---	---	---	---	---	530,354
LAMDABOR	LAMDA DEVELOPMENT(ΚΟ)	---	---	---	---	---	---	---	365,049
MIGBOR	MARFIN INVESTMENT GROUP (ΚΟ)	70,000	---	---	---	---	---	---	794,474
QUALBOR	QUALITY & RELIABILITY (ΚΟ)	---	---	---	---	---	---	---	---
QUESTBOR	QUEST ΣΥΜΜΕΤΟΧΩΝ (ΚΟ)	1,487	---	---	---	---	---	---	49,984
TITCBOR	TITAN CEMENT (ΚΑ)	20,444	---	---	---	---	---	---	222,011
VIOBOR	VIOHALCO SA/NV (ΚΑ)	15,497	---	---	---	---	---	---	---
ADMIEBOR	ΑΔΜΗΕ ΣΥΜΜΕΤΟΧΩΝ Α.Ε. (ΚΟ)	---	---	---	---	---	---	---	60,644
AEGNBOR	ΑΕΡΟΠΟΡΙΑ ΑΙΓΑΙΟΥ (ΚΟ)	13,063	---	---	---	---	---	---	21,857
ALMYBOR	ΑΛΟΥΜΥΛ (ΚΟ)	---	---	---	---	---	---	---	---
GEKTERNABOR	ΓΕΚ ΤΕΡΝΑ (ΚΟ)	---	---	---	---	---	---	---	1,293
PPCBOR	ΔΕΗ (ΚΟ)	2,000	---	---	---	---	---	---	2,708,803
ETEBOR	ΕΘΝΙΚΗ ΤΡΑΠΕΖΑ (ΚΟ)	83,815	---	---	---	---	---	---	9,952,343
ELHABOR	ΕΛΒΑΛΧΑΛΚΟΡ (ΚΟ)	36,000	---	---	---	---	---	---	64,887
ELLAKTORBOR	ΕΛΛΑΚΤΩΡ (ΚΟ)	110,312	---	---	---	---	---	---	5,498
EXAEBOR	ΕΛΛΗΝ. ΧΡΗΜΑΤΙΣΤΗΡΙΑ-Χ.Α. (ΚΟ)	---	---	---	---	---	---	---	152,063
ELPEBOR	ΕΛΛΗΝΙΚΑ ΠΕΤΡΕΛΑΙΑ (ΚΟ)	---	---	---	---	---	---	---	155,151
EYDARBOR	ΕΥΔΑΠ (ΚΟ)	8,968	---	---	---	---	---	---	222,903
MOHBOR	ΜΟΤΟΡ ΟΪΛ (ΚΟ)	13,594	---	---	12,270	3.49%	---	---	312,208
MYTILBOR	ΜΥΤΙΛΗΝΑΙΟΣ (ΚΟ)	13,235	---	---	---	---	---	---	280,477
PPABOR	ΟΛΠ (ΚΟ)	1,864	---	---	---	---	---	---	65,287
OPARBOR	ΟΠΑΠ (ΚΟ)	104,676	---	---	---	---	---	---	1,400,896
HTOBOR	ΟΤΕ (ΚΟ)	56,815	---	---	---	---	---	---	975,959
TPEIRBOR	ΠΕΙΡΑΙΩΣ FINANCIAL HOLD (ΚΟ)	---	---	---	---	---	---	---	2,222,325

Σημειώσεις Προϊόντων Δανεισμού

[1] - Πολυμερείς Συμβάσεις Δανειοδοσίας των μεθόδων 8-1, 8-2 και 8-3-3 (σύμφ. Με Αποφ.17 ΔΣ του Χρηματιστηρίου).

[2] - Διμερείς Συμβάσεις Δανειοδοσίας των μεθόδων 8-3-1 και 8-3-2 (σύμφ. Με Αποφ. 20 ΔΣ του Χρηματιστηρίου).

[3] - Τα στοιχεία Συναλλαγές Δανεισμού Τίτλων μέσω ΟΤC δηλώνονται από τους χειριστές ΣΑΤ και αφορούν τις ποσότητες που έχουν καταγραφεί στο ΣΑΤ έως και τη προηγούμενη εργάσιμη ημέρα.

[4] - Μ.Σ.Τ: - Μέση Σταθμισμένη Τιμή (ως προς τα τεμάχια)

[5] - Τα στοιχεία αφορούν σε ανοιχτές θέσεις πριν την έναρξη της συνεδρίασης

Προϊόν Δανεισμού	Υποκείμενος Τίτλος	Πολυμερείς Συναλλαγές[1]					Διμερείς Συναλλαγές[2]		Δανεισμός Τίτλων μέσω OTC[3]
		Ανοιχτές θέσεις[5]	Προσφερόμενη ποσότητα	Μ.Σ.Τ[4]	Όγκος συναλλαγών	Μ.Σ.Τ[4]	Όγκος συναλλαγών	Μ.Σ.Τ[4]	Όγκος συναλλαγών
PLAISBOR	ΠΛΑΙΣΙΟ COMPUTERS (ΚΟ)	---	---	---	---	---	---	---	---
SARBOR	ΣΑΡΑΝΤΗΣ ΓΡ. (ΚΟ)	1,940	---	---	---	---	---	---	1,326
TENERGYBOR	ΤΕΡΝΑ ΕΝΕΡΓΕΙΑΚΗ (ΚΟ)	---	---	---	---	---	---	---	36,870

**Σημειώσεις Προϊόντων Δανεισμού**

[1] - Πολυμερείς Συμβάσεις Δανειοδοσίας των μεθόδων 8-1, 8-2 και 8-3-3 (σύμφ. Με Αποφ.17 ΔΣ του Χρηματιστηρίου).

[2] - Διμερείς Συμβάσεις Δανειοδοσίας των μεθόδων 8-3-1 και 8-3-2 (σύμφ. Με Αποφ. 20 ΔΣ του Χρηματιστηρίου).

[3] - Τα στοιχεία Συναλλαγές Δανεισμού Τίτλων μέσω OTC δηλώνονται από τους χειριστές ΣΑΤ και αφορούν τις ποσότητες που έχουν καταγραφεί στο ΣΑΤ έως και τη προηγούμενη εργάσιμη ημέρα.

[4] - Μ.Σ.Τ: - Μέση Σταθμισμένη Τιμή (ως προς τα τεμάχια)

[5] - Τα στοιχεία αφορούν σε ανοιχτές θέσεις πριν την έναρξη της συνεδρίασης

**Κωδικό και ονομασίες Κλάδων Οικονομικής Δραστηριότητας του Χρηματιστηρίου Αθηνών**

12003 - Διαπραγματεύσιμα Αμοιβαία Κεφάλαια	10101010 Υπηρεσίες Ηλεκτρονικών Υπολογιστών
10101015 Λογισμικό	10102030 Υλικό Υπολογιστών
15101010 Εξοπλισμός Τηλεπικοινωνιών	15102015 Υπηρεσίες Τηλεπικοινωνιών
20101010 Υγειονομικές Μονάδες	20101025 Υπηρεσίες Υγείας
20102010 Ιατρικός Εξοπλισμός	20103015 Φαρμακευτικά Προϊόντα
30101010 Τράπεζες	30202000 Διαφοροποιημένες Χρηματοοικονομικές Υπηρεσίες
30202010 Διαχείριση Κεφαλαίων & Θεματοφύλακες	30202015 Επενδυτικές Υπηρεσίες
30204000 Επενδυτικές Εταιρείες κλειστού τύπου	30302010 Γενικές Ασφάλειες
30302015 Μεσίτες Ασφαλίσεων	30302025 Ασφάλειες Ιδιοκτησίας & Ζημιών
35101010 Συμμετοχές & Ανάπτυξη Ακίνητης Περιουσίας	35101015 Υπηρεσίες Ακίνητης Περιουσίας
35102000 Διαφοροποιημένες Α.Ε.Ε.Α.Π.	35102030 Α.Ε.Ε.Α.Π. Επαγγελματικών Χώρων
40201040 Υπηρεσίες Ενοικίασης και Χρηματοδοτικής Μίσθωσης	40202010 Κατασκευή Κατοικιών
40202015 Έπιπλα	40202020 Οικιακές Συσκευές
40203040 Ηλεκτρονική Ψυχαγωγία	40203045 Παιχνίδια
40204020 Ρούχα και Αξεσουάρ	40301010 Ψυχαγωγία
40301030 Εκδόσεις	40301035 Ραδιοτηλεοπτικοί Φορείς
40401010 Διαφοροποιημένοι Έμποροι	40401020 Εμπόριο Ενδυμάτων
40401025 Εμπόριο Προϊόντων Οικιακής Βελτίωσης	40401030 Εξειδικευμένο Λιανικό Εμπόριο
40501010 Αεροπορικές Εταιρείες	40501015 Ταξίδια & Τουρισμός
40501020 Τυχερά Παιχνίδια	40501025 Ξενοδοχεία & Πανσιόν
45101015 Απόσταξη & Οινοπαραγωγή	45101020 Αναψυκτικά
45102010 Γεωργεία, Αλιεία, Εκτροφή και Φυτείες	45102020 Τρόφιμα
45103010 Καπνός	45201010 Λιανικό & Χονδρικό Εμπόριο Τροφίμων
45201020 Είδη Προσωπικής Φροντίδας	50101010 Κατασκευές
50101020 Κατασκευαστές Στέγασης & Επικαλύψεων	50101030 Τσιμέντα
50101035 Άλλα Οικοδομικά Υλικά	50202010 Ηλεκτρικά Εξαρτήματα
50203000 Διαφοροποιημένες Βιομηχανίες	50203015 Πλαστικά
50203030 Υλικά Συσκευασίας	50204000 Μηχανήματα Βιομηχανικού Εξοπλισμού
50204020 Μηχανήματα Κατασκευών	50205010 Προμηθευτές Βιομηχανίας
50205020 Υποστηρικτικές Υπηρεσίες προς Επιχειρήσεις	50205030 Υπηρεσίες Μαζικής Εκτύπωσης
50206015 Εμπορικά Οχήματα & Ανταλλακτικά	50206030 Θαλάσσιες Μεταφορές
50206060 Υπηρεσίες Μεταφορών	55101000 Διαφοροποιημένα Υλικά
55101020 Κλωστοϋφαντουργικά Προϊόντα	55102000 Ορυχεία
55102010 Σίδηρος & Χάλυβας	55102015 Μεταλλουργία
55102035 Αλουμίνιο	60101020 Διυλιστήρια & Εμπορία Πετρελαιοειδών
65101010 Εναλλακτική Ηλεκτρική Ενέργεια	65101015 Συμβατική Ηλεκτρική Ενέργεια
65102030 Ύδρευση	

