

22

Ημερήσιο Δελτίο  
Συναλλακτικής Δραστηριότητας

Daily Official List  
of Trading Activity

Παρασκευή, 19 Αυγούστου, 2022

Έτος: 143 Αύξων Αριθμός Συνεδρίασης: 155



**ATHEXGROUP**  
Athens Exchange Group

**Αποποίηση Ευθύνης:**

Η εταιρεία Ελληνικά Χρηματιστήρια-Χρηματιστήριο Αθηνών Ανώνυμη Εταιρεία Συμμετοχών καταβάλλει κάθε δυνατή προσπάθεια ώστε να διασφαλίσει ότι οι πληροφορίες και τα λοιπά στοιχεία που εμφανίζονται στο Ημερήσιο Δελτίο Τιμών (Η.Δ.Τ.) είναι ορθά και πλήρη αλλά δεν έχει καμία ευθύνη για ενδεχόμενο λάθος ή παράλειψη στοιχείων και / ή ευθύνη σχετικά με την ακρίβεια, αξιοπιστία, επικαιροποίηση και πληρότητα των παραπάνω πληροφοριών και στοιχείων ή ευθύνη προερχόμενη άμεσα ή έμμεσα από την χρήση των παραπάνω πληροφοριών.

Η Εταιρία δεν έχει καμία ευθύνη για την ακρίβεια των στοιχείων που περιλαμβάνονται στις ανακοινώσεις των εισηγμένων εταιρειών. Πιθανές προσβολές δικαιωμάτων τρίτων από το περιεχόμενο των ανακοινώσεων συνιστούν αποκλειστική ευθύνη του αποστολέα των ανακοινώσεων.

Όλα τα αναγραφόμενα στο Η.Δ.Τ. στοιχεία παρέχονται μόνο για τους σκοπούς της πληροφόρησης και δεν συνιστούν παροχή επενδυτικών συμβουλών ή πρόσκληση για επένδυση σε κινητές αξίες που διαπραγματεύονται στο Χρηματιστήριο Αθηνών.

Αναγνωρίζεται και συμφωνείται ότι όλα τα δικαιώματα επί των πληροφοριών που εμφανίζονται στο Η.Δ.Τ. θα αποτελούν κυριότητα της εταιρίας και οποιοδήποτε άλλο δικαίωμα συμπεριλαμβανομένου του δικαιώματος πνευματικής ιδιοκτησίας, σήματος κλπ. ανήκουν στο Χρηματιστήριο Αθηνών.

Τα ανωτέρω στοιχεία αποτελούν ιδιοκτησία της Εταιρίας και προστατεύονται σύμφωνα με τις διατάξεις περί πνευματικής ιδιοκτησίας. Απαγορεύεται α) η με οποιοδήποτε τρόπο ή μέσο αναπαραγωγή, αναδημοσίευση, τροποποίηση, αντιγραφή, πώληση, μετάδοση ή διανομή του συνόλου ή μέρους τους, χωρίς αναφορά στην πηγή και β) η εμπορική εκμετάλλευση των στοιχείων από τρίτους.

Η Εταιρία δεν φέρει καμία ευθύνη προερχόμενη άμεσα ή έμμεσα από χρήση ή τυχόν αλλοίωση των ανωτέρω στοιχείων όταν αυτά χρησιμοποιούνται από

**Ελληνικά Χρηματιστήρια - Χρηματιστήριο Αθηνών Α.Ε. Συμμετοχών**

Λεωφόρος Αθηνών 110, 10442 Αθήνα, Τηλ: (210) 33.66.800, Fax: (210) 32.13.938

[www.athexgroup.gr](http://www.athexgroup.gr)

**Χρηματιστηριακό Κέντρο Θεσσαλονίκης**

Κατούνη 16-18, Θεσ/νίκη 546 25, Τηλ: (2310) 567.667, Fax: (2310) 530.455

**Συνεγγυητικό Κεφάλαιο Εξασφάλισης Επενδυτικών Υπηρεσιών**

Φειδίου 14-16, Αθήνα 106 78, Τηλ: (210) 33.04.682, Fax: (210) 33.04.155

**Επιτροπή Κεφαλαιαγοράς**

Κολοκοτρώνη 1 & Σταδίου 1, Αθήνα 105 62, Τηλ: (210) 33.77.100, Fax: (210) 33.77.173

**Πίνακας Περιεχομένων****Ενότητα 1: Στατιστικά Στοιχεία Χρεογράφων, Παραγώγων και Δανεισμού**

- Οι Αγορές Χρεογράφων Παραγώγων Δανεισμού
- Χρηματιστηριακοί Δείκτες
- Αναλυτικά Στοιχεία Συναλλαγών Αγοράς Χρεογράφων
- Στοιχεία Συναλλαγών Κλάδων Χρηματιστηρίου Αθηνών & Χρηματοοικονομικών Προϊόντων (Δ.Α.Κ.)
- Οι 10 Μετοχές με τη μεγαλύτερη Άνοδο & Πτώση
- Αναλυτικά Στοιχεία Συναλλαγών Αγοράς Παραγώγων

**Ενότητα 2: Αναλυτικά Στοιχεία Συναλλαγών Χρεογράφων**

- Αναλυτικά Στοιχεία Συναλλαγών Χρεογράφων
- Σημειώσεις Χρεογράφων

**Ενότητα 3: Στοιχεία Συναλλαγών Χρεογράφων**

- Στοιχεία Συναλλαγών Πακέτων
- Στοιχεία Συναλλαγών Δικαιωμάτων

- Στοιχεία Δανεισμού Τίτλων
- Στοιχεία Συναλλαγών Εκποιήσεων
- Στοιχεία Συναλλαγών Εκποιήσεων Ενσώματων Ονομαστικών Μετοχών
- Στοιχεία Ενεργητικού Διαπραγματεύσιμων Αμοιβαίων Κεφαλαίων (Δ.Α.Κ.)
- Χαρακτηριστικά Διαπραγματεύσιμων Αμοιβαίων Κεφαλαίων (Δ.Α.Κ.)

**Ενότητα 4: Ανακοινώσεις****Ενότητα 5: Ομόλογα Διαπραγματεύσιμα στην Αγορά Αξιών Σταθερού Εισοδήματος**

- Ομολογιακά Δάνεια Επιχειρήσεων – Οργανωμένη Αγορά (Μετατρέψιμα)
- Ομολογιακά Δάνεια Επιχειρήσεων – Οργανωμένη Αγορά (Μη Μετατρέψιμα)
- Ομόλογα Ελληνικού Δημοσίου
- Έντοκα Γραμμάτια & Zero Coupon Ομόλογα Ελληνικού Δημοσίου
- Ομόλογα Ελληνικού Δημοσίου Διαπραγματεύσιμα με τη Μέθοδο Εκφώνησης - Αντιφώνησης
- Ομόλογα Κρατικών Τραπεζών

**Ενότητα 6: Πρόσθετα Στοιχεία Ενημέρωσης**

- Πίνακας Μελών Χρηματιστηρίου Αθηνών και Μελών ΕΤ.ΕΚ.
- Πίνακας Μετοχών Υπό Ειδική Διαπραγμάτευση
- Γνωστοποιήσεις Συναλλαγών - Κατάλογος Υπόχρεων Προσώπων

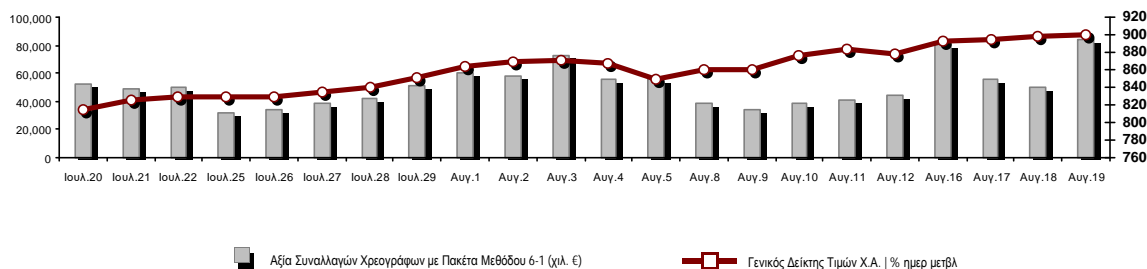
**Ενότητα 7: Αναλυτικά Στοιχεία Συναλλαγών Αγοράς Παραγώγων**

- Συμβόλαια Μελλοντικής Εκπλήρωσης σε Δείκτες
- Συμβόλαια Μελλοντικής Εκπλήρωσης σε Μετοχές
- Δικαιώματα Προαίρεσης σε Δείκτες
- Δικαιώματα Προαίρεσης σε Μετοχές
- Στοιχεία Συναλλαγών Προϊόντων Δανεισμού

**Παράρτημα Α: Κωδικοί και ονομασίες Κλάδων Οικονομικής Δραστηριότητας του Χρηματιστηρίου Αθηνών**

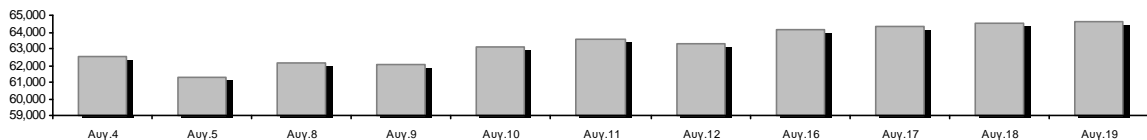
**Οι Αγορές Χρεογράφων Παραγώγων Δανεισμού**

**Γενικός Δείκτης Τιμών και Αξία Συναλλαγών Μετοχών και Παραγώγων**



<b>Κεφαλαιοποίηση Χ.Α. (εκατ €)**:</b>	64,646.54		<b>Συνολικές Ανοικτές Θέσεις σε Παράγωγα</b>	268,076
Ημερήσια μεταβολή: εκατ. €   %	90.27	0.14%	Ανοικτές θέσεις σε ΣΜΕ επί Δεικτών   % ημερ μετβλ	4,824 -1.11%
Μέση ετήσια Κεφ/ποίηση: εκατ. €   % Μετβλ. Μέση προηγ. έτος	63,667.16	4.57%	Ανοικτές θέσεις σε ΣΜΕ επί μετοχών   % ημερ μετβλ	260,180 -1.02%
<b>Γενικός Δείκτης Τιμών Χ.Α.   % ημερ μετβλ</b>	899.16	0.17%	Ανοικτές θέσεις σε Δικαιώματα επί Δεικτών   % ημερ μετβλ	2,112 12.76%
<b>Κεφαλαιοποίηση Γενικού Δείκτη (εκατ. €)</b>	58,337.23		Ανοικτές θέσεις σε Δικαιώματα επί μετοχών   % ημερ μετβλ	960 6.67%
Ημερήσια μεταβολή (εκατ. €)	98.92			
<b>Αξία Συναλλαγών Χρεογράφων με Πακέτα Μεθόδου 6-1 (χιλ. €)</b>	84,223.53		<b>Πλήθος Συμβολαίων Παραγώγων:</b>	23,948
Ημερήσια μεταβολή: %	34,302.25	68.71%	Ημερήσια μεταβολή: τμχ   %	134 0.56%
Μέση Αξία Συν/γών ΥΙD: χιλ. €   % Μετβλ Μέση προηγ. έτος	80,950.44	15.89%	Μέσος Όγκος Συμβ. ΥΙD: % Μετβλ Μέσο προηγ. Έτος	35,774 -24.95%
<b>Αξία Συναλλαγών Πακέτων Μεθόδου 6-1 (χιλ. €)</b>	37,599.77		<b>Πλήθος Πράξεων Παραγώγων:</b>	1,770
<b>Αξία Συναλλαγών Πακέτων Μεθόδου 6-2 &amp; 6-3 (χιλ. €)</b>	29.25		Ημερήσια μεταβολή: πλήθος   %	-153 -7.96%
<b>Αξία Συναλλαγών Ομολόγων (χιλ.€)</b>	433.64		Μέσο Πλήθος Πράξεων ΥΙD: % Μετβλ Μέσο προηγ. Έτος	2,213 4.58%
<b>Όγκος Συναλλαγών Χρεογράφων με Πακέτα Μεθόδου 6-1 (χιλ. Τμχ)</b>	30,404.61		<b>Συνολικές Ανοικτές Θέσεις σε Δανεισμό</b>	902,546
Ημερήσια μεταβολή: χιλ. τμχ   %	6,908.60	29.40%	Ημερήσια μεταβολή: τμχ   %	20,928 2.37%
Μέσος Όγκος Συν/γών ΥΙD: % Μετβλ Μέσο προηγ. Έτος	32,787.76	-4.12%	<b>Πλήθος Συναλλαγών Δανεισμού (Πολυμερής/Διμερής)</b>	116,412
<b>Όγκος Συναλλαγών Πακέτων Μεθόδου 6-1 (χιλ. Τεμάχια)</b>	6,979.76		Ημερήσια μεταβολή: τμχ   %	94,684
<b>Όγκος Συναλλαγών Πακέτων Μεθόδου 6-2 &amp; 6-3 (χιλ. Τεμάχια)</b>	25.00		<b>Πλήθος Πολυμερών Συναλλαγών</b>	8,412
<b>Όγκος Συναλλαγών Ομολόγων</b>	448,000		<b>Πλήθος Διμερών Συναλλαγών</b>	108,000
<b>Πλήθος Πράξεων Χρεογράφων με Πακέτα Μεθόδου 6-1</b>	22,569		<b>Πλήθος Πράξεων Δανεισμού:</b>	20
Ημερήσια μεταβολή: πλήθος   %	293	1.32%	Ημερήσια μεταβολή: %	-5
Μέσο Πλήθος Πράξεων ΥΙD: % Μετβλ Μέσο προηγ. Έτος	32,468	8.47%	<b>Πλήθος Πράξεων Πολυμερών Συναλλαγών</b>	17
<b>Πλήθος πακέτων Μεθόδου 6-1</b>	10		<b>Πλήθος Πράξεων Διμερών Συναλλαγών</b>	3
<b>Πλήθος πακέτων Μεθόδου 6-2 &amp; 6-3</b>	2			
<b>Πλήθος συναλλαγών Ομολόγων</b>	90			

**Κεφαλαιοποίηση Χ.Α. (εκατ €)\*\***



**Ημερήσια Διακύμανση Γενικού Δείκτη Τιμών Χρηματιστηρίου Αθηνών**



**Χρηματιστηριακοί Δείκτες**

Όνομασία Δείκτη	19/08/2022	18/08/2022	Δ μον.	Δ %	Κατώτερη	Ανώτερη	Κατ.έτους	Ανωτ.έτους	Ετησ. μεταβ.
Γενικός Δείκτης Τιμών Χ.Α.	899.16 #	897.63	1.53	0.17%	892.97	902.37	778.84	973.27	0.65% #
Δείκτης ATHEX ESG	1,021.96 #	1,020.30	1.66	0.16%	1,015.75	1,026.21	867.88	1,131.24	0.84% #
FTSE/Χ.Α. Large Cap	2,177.04 #	2,174.74	2.30	0.11%	2,163.05	2,186.71	1,853.39	2,384.15	1.31% #
FTSE/Χ.Α. Mid Cap	1,398.36 #	1,395.30	3.06	0.22%	1,389.83	1,399.50	1,250.58	1,615.19	-6.27% €
FTSE/Χ.Α.-Χ.Α.Κ. Τραπεζικός Δείκτης	450.41 #	449.78	0.63	0.14%	444.68	452.70	335.41	569.66	3.51% #
FTSE/Χ.Α. Υψηλής Μερισματικής Απόδοσης	3,025.91 #	3,023.42	2.49	0.08%	3,009.24	3,037.68	2,718.43	3,292.03	-2.52% €
FTSE/Χ.Α. Διεθνούς Δραστηριοποίησης Plus	2,403.22 #	2,397.30	5.92	0.25%	2,384.98	2,407.82	2,122.05	2,584.55	1.26% #
FTSE/Χ.Α. Mid & Small Cap Θεμελιωδών Μεγεθών	4,243.46 #	4,235.14	8.32	0.20%	4,228.86	4,249.63	3,920.25	5,109.62	-9.10% €
Δείκτης ATHEX Select Plus	3,115.30 €	3,124.85	-9.55	-0.31%	3,090.15	3,125.13	2,813.37	3,578.04	-7.97% €
Δείκτης ATHEX Select	4,420.10 #	4,400.69	19.41	0.44%	4,390.22	4,424.59	3,901.01	4,953.99	-3.64% €
FTSE/Χ.Α. Δείκτης Αγοράς	529.61 #	528.70	0.91	0.17%	526.41	531.90	454.86	586.15	-1.21% €
Δείκτης Συνολικής Απόδοσης Γενικού Δείκτη Χ.Α.	1,577.33 #	1,574.65	2.68	0.17%	1,566.47	1,582.96	1,354.79	1,673.61	2.89% #
FTSE/Χ.Α. Large Cap Συνολικής Απόδοσης	3,459.05 #	3,455.40	3.65	0.11%			2,917.53	3,702.87	3.50% #
FTSE/Χ.Α. Mid Cap Συνολικής Απόδοσης	1,837.77 #	1,833.75	4.02	0.22%			1,640.21	2,064.38	-4.15% €
FTSE/Χ.Α.-Χ.Α.Κ. Τραπεζικός Δείκτης Συνολ. Απόδ.	387.78 #	387.24	0.54	0.14%			288.79	485.90	3.50% #
Ελληνικός Δείκτης Mid & Small Cap	1,319.66 €	1,322.69	-3.03	-0.23%	1,309.99	1,323.56	1,181.80	1,451.84	-3.88% €
FTSE/Χ.Α. Τράπεζες	595.10 #	594.26	0.84	0.14%	587.52	598.13	443.16	752.66	3.51% #
FTSE/Χ.Α. Ασφάλειες	3,103.21 #	3,057.35	45.86	1.50%	3,057.35	3,103.21	1,994.86	3,171.11	55.56% #
FTSE/Χ.Α. Χρηματοοικονομικές Υπηρεσίες	699.72 #	693.22	6.50	0.94%	683.53	700.65	619.08	831.60	-6.59% €
FTSE/Χ.Α. Βιομηχανικά Προϊόντα & Υπηρεσίες	3,792.96 €	3,806.68	-13.72	-0.36%	3,780.36	3,824.78	3,065.29	4,306.76	1.64% #
FTSE/Χ.Α. Εμπόριο	867.45 #	855.25	12.20	1.43%	854.50	868.23	746.44	1,150.20	-11.88% €
FTSE/Χ.Α. Ακίνητης Περιουσίας	4,305.88 €	4,331.89	-26.01	-0.60%	4,258.44	4,356.97	3,592.38	5,179.83	-10.52% €
FTSE/Χ.Α. Καταναλωτικά Προϊόντα & Υπηρεσίες	8,620.29 €	8,625.82	-5.53	-0.06%	8,514.41	8,733.90	7,260.09	8,861.27	18.74% #
FTSE/Χ.Α. Τρόφιμα & Ποτά	9,276.09 #	9,173.90	102.19	1.11%	9,151.76	9,295.93	6,627.16	12,058.75	-18.15% €
FTSE/Χ.Α. Πρώτες Ύλες	6,254.43 €	6,286.43	-32.00	-0.51%	6,231.11	6,296.87	5,412.75	8,197.29	-15.45% €
FTSE/Χ.Α. Κατασκευές & Υλικά	3,097.50 €	3,115.97	-18.47	-0.59%	3,065.76	3,120.79	2,533.53	3,209.28	3.98% #
FTSE/Χ.Α. Ενέργεια	4,209.03 #	4,110.29	98.74	2.40%	4,090.28	4,209.03	3,339.51	4,370.53	22.23% #
FTSE/Χ.Α. Ταξίδια & Αναψυχή	2,295.51 €	2,299.14	-3.63	-0.16%	2,288.61	2,309.14	1,858.00	2,327.38	16.93% #
FTSE/Χ.Α. Τεχνολογία	1,970.26 €	1,973.24	-2.98	-0.15%	1,953.61	1,973.39	1,679.98	2,347.72	-8.23% €
FTSE/Χ.Α. Τηλεπικοινωνίες	4,774.62 €	4,777.67	-3.05	-0.06%	4,774.62	4,852.54	4,377.01	5,170.21	5.04% #
FTSE/Χ.Α. Υπηρεσίες Κοινής Ωφέλειας	4,302.99 €	4,337.17	-34.18	-0.79%	4,252.73	4,358.04	3,692.82	5,208.71	-16.46% €
FTSE/Χ.Α. Υγεία	355.49 #	344.17	11.32	3.29%	344.17	355.49	305.68	611.35	-35.66% €
FTSE/Χ.Α. Προσωπικά Προϊόντα	7,000.82 #	6,956.66	44.16	0.63%	6,863.56	7,000.82	6,390.66	8,868.58	-19.75% €
Δείκτης Όλων των Μετοχών Χ.Α.	226.35 #	226.04	0.31	0.14%	226.35	226.35	198.92	248.43	-1.61% €
Ελληνικός Δείκτης Εταιρικών Ομολόγων	119.60 €	119.76	-0.16	-0.14%			116.64	127.89	-6.40% €
Ελληνικός Δείκτης Τιμών Εταιρικών Ομολόγων	87.63 €	87.76	-0.13	-0.15%			85.75	95.40	-8.13% €

Σημείωση 1: Το κλείσιμο των Δεικτών FTSE/Med 100, Ελληνικός Δείκτης Εταιρικών Ομολόγων και, Ελληνικός Δείκτης Τιμών Εταιρικών Ομολόγων αφορούν την συνεδρίαση της 17/08/2022.

Σημείωση 2: Ο Ελληνικός Δείκτης Mid & Small Cap είναι Customized δείκτης υπολογιζόμενος από το Χρηματιστήριο Αθηνών.

**Αναλυτικά Στοιχεία Συναλλαγών Αγοράς Χρεογράφων**

	Όλα τα Χρεόγραφα	Κύρια Αγορά	Επιτήρηση	Διαπραγματεύσιμα Αμοιβαία Κεφάλαια
<b>Σύνολα</b>	113	105	8	0
Ανοδικές / Καθοδικές / Σταθερές:	41 / 50 / 22	39 / 48 / 18	2 / 2 / 4	0 / 0 / 0
<b>Κεφαλαιοποίηση Χ.Α. (εκατ €) **</b>	64,646.54	64,290.36	356.18	
Μέση Ημερήσια Αξία Συν/γών (χιλ. €)	80,950.44	80,790.27	211.85	13.43
<b>Αξία Συναλλαγών</b>	84,252.78	83,977.50	275.28	0.00
Κύριος Πίνακας:	46,623.76	46,348.48	275.28	0.00
Προσυμφωνημένων Συναλλαγών 6_1_2_3:	37,629.02	37,629.02	0.00	0.00
Πίνακας Εκποιήσεων:	0.00	0.00	0.00	0.00
Πίνακας Ειδικών Όρων:	0.00	0.00	0.00	0.00
Μέσος Ημερήσιος Όγκος Συναλλαγών	32,787,755	32,020,633	787,935	638
<b>Όγκος Συναλλαγών</b>	30,429,612	28,944,173	1,485,439	0
Κύριος Πίνακας:	23,424,856	21,939,417	1,485,439	0
Προσυμφωνημένων Συναλλαγών 6_1_2_3:	7,004,756	7,004,756	0	0
Πίνακας Εκποιήσεων:	0	0	0	0
Πίνακας Ειδικών Όρων:	0	0	0	0
Μέσο Ημερήσιο Πλήθος Πράξεων	32,468	32,238	229	3
<b>Αριθμός Πράξεων</b>	22,571	22,295	276	0
Κύριος Πίνακας:	22,559	22,283	276	0
Προσυμφωνημένων Συναλλαγών 6_1_2_3:	12	12	0	0
Πίνακας Εκποιήσεων:	0	0	0	0
Πίνακας Ειδικών Όρων:	0	0	0	0

**Στοιχεία Συναλλαγών Κλάδων Χρηματιστηρίου Αθηνών & Χρηματοοικονομικών Προϊόντων (Δ.Α.Κ.)**

Κωδικός	Κλάδοι	Ανοδικές / Καθοδικές / Σταθερές	Αριθμός Πράξεων	Όγκος Συναλλαγών	Αξία Συναλλαγών	% στη Συνολική Αξία
12000	- Χρηματοοικονομικά Προϊόντα	0 / 0 / 0	---	---	---	---
3510	- Ακίνητη Περιουσία	4 / 3 / 2	1,224	472,383	1,608,898.59	1.91%
3030	- Ασφάλειες	1 / 0 / 1	3	1,000	7,426.00	0.01%
5020	- Βιομηχανικά Προϊόντα & Υπηρεσίες	6 / 6 / 4	2,321	1,736,203	3,918,446.96	4.65%
4040	- Εμπόριο	3 / 1 / 3	206	29,509	83,786.23	0.10%
6010	- Ενέργεια	4 / 0 / 0	1,409	347,277	5,091,684.62	6.04%
4020	- Καταναλωτικά Προϊόντα & Υπηρεσίες	1 / 3 / 1	755	134,003	1,767,315.03	2.10%
5010	- Κατασκευές & Υλικά Κατασκευών	4 / 8 / 2	914	259,852	813,310.09	0.97%
4030	- Μέσα Ενημέρωσης	0 / 1 / 0	44	58,050	29,174.35	0.03%
4520	- Προσωπική Φροντίδα, Φάρμακα & Παντοπωλεία	3 / 0 / 0	102	16,777	70,257.54	0.08%
5510	- Πρώτες Ύλες	2 / 5 / 5	601	220,636	553,713.31	0.66%
4050	- Ταξίδια και Αναψυχή	2 / 3 / 0	1,320	2,685,448	34,562,626.88	41.02%
1010	- Τεχνολογία	3 / 5 / 1	600	246,660	655,624.86	0.78%
1510	- Τηλεπικοινωνίες	0 / 2 / 0	1,005	224,956	3,870,108.89	4.59%
3010	- Τράπεζες	2 / 3 / 1	8,682	22,778,559	24,452,373.31	29.02%
4510	- Τρόφιμα, Ποτά & Καπνοβιομηχανίες	2 / 3 / 1	218	48,925	977,626.57	1.16%
2010	- Υγεία	2 / 1 / 0	48	7,351	9,441.13	0.01%
6510	- Υπηρεσίες Κοινής Ωφέλειας	0 / 5 / 0	2,593	664,559	5,468,338.19	6.49%
3020	- Χρηματοοικονομικές Υπηρεσίες	2 / 1 / 1	526	497,464	312,626.03	0.37%

**Οι 10 Μετοχές με τη μεγαλύτερη Άνοδο & Πτώση**

**Κύρια Αγορά**

Μετοχές με τη μεγαλύτερη Θετική μεταβολή τιμής	Τιμή κλεισ.	Μεταβ.	Μετοχές με τη μεγαλύτερη Αρνητική μεταβολή τιμής	Τιμή κλεισ.	Μεταβ.
ALPHA ΑΣΤΙΚΑ ΑΚΙΝΗΤΑ (ΚΟ)	8.98	9.78% #	ΑΤΤΙΚΑ BANK Α.Τ.Ε. (ΚΟ)	0.121	-14.18% α
UNIBIOS (ΚΟ)	0.682	6.06% #	ΑΒΕ (ΚΟ)	0.495	-2.94% α
ΜΟΤΟΡ ΟΪΛ (ΚΟ)	18	2.68% #	ΕΝΤΕΡΣΟΦΤ (ΚΟ)	3.98	-2.69% α
ΜΟΤΟΔΥΝΑΜΙΚΗ (ΚΟ)	2.18	2.35% #	ΒΥΤΕ COMPUTER (ΚΟ)	3.165	-2.61% α
ΠΑΠΟΥΤΣΑΝΗΣ (ΚΟ)	2.57	1.98% #	ΕΛΛΑΚΤΩΡ (ΚΟ)	1.772	-2.10% α
ΠΕΙΡΑΙΩΣ FINANCIAL HOLD (ΚΟ)	1.135	1.89% #	ΣΙΔΜΑ ΜΕΤΑΛΛΟΥΡΓΙΚΗ (ΚΟ)	2.08	-1.89% α
ΕΛΛΗΝΙΚΑ ΠΕΤΡΕΛΑΙΑ (ΚΟ)	6.57	1.70% #	ΟΛΠ (ΚΟ)	15.68	-1.14% α
FOURLIS ΣΥΜΜΕΤΟΧΩΝ (ΚΟ)	3.15	1.61% #	ΠΛΑΣΤΙΚΑ ΘΡΑΚΗΣ (ΚΟ)	4.04	-0.98% α
BRIQ PROPERTIES (ΚΟ)	1.965	1.29% #	ΕΛΒΑΛΧΑΛΚΟΡ (ΚΟ)	1.47	-0.94% α
ΕΛΛΑΔΟΣ ΤΡΑΠΕΖΑ (ΚΟ)	16.1	1.26% #	ΕΥΑΘ (ΚΟ)	4.3	-0.92% α

Μετοχές με τη μεγαλύτερη Αξία Συναλλαγών	Αξία (χιλ. €)	Μεταβ.	Μετοχές με το μεγαλύτερο Όγκο Συναλλαγών	Όγκος	Μεταβ.
ΟΠΑΠ (ΚΟ)	34,389.38	-0.14% α	ALPHA ΥΠΗΡΕΣΙΩΝ ΣΥΜΜ (ΚΟ)	10,474,430	-0.02% α
ALPHA ΥΠΗΡΕΣΙΩΝ ΣΥΜΜ (ΚΟ)	10,425.06	-0.02% α	EUROBANK HOLDINGS (ΚΟ)	7,995,094	0.00% -
EUROBANK HOLDINGS (ΚΟ)	7,917.54	0.00% -	ΠΕΙΡΑΙΩΣ FINANCIAL HOLD (ΚΟ)	2,744,017	1.89% #
ΜΟΤΟΡ ΟΪΛ (ΚΟ)	4,504.56	2.68% #	ΟΠΑΠ (ΚΟ)	2,497,239	-0.14% α
ΟΤΕ (ΚΟ)	3,865.04	-0.06% α	ΕΘΝΙΚΗ ΤΡΑΠΕΖΑ (ΚΟ)	835,392	-0.20% α
ΜΥΤΙΛΗΝΑΙΟΣ (ΚΟ)	3,199.84	-0.31% α	ΑΤΤΙΚΑ BANK Α.Τ.Ε. (ΚΟ)	728,155	-14.18% α
ΠΕΙΡΑΙΩΣ FINANCIAL HOLD (ΚΟ)	3,115.30	1.89% #	MARFIN INVESTMENT GROUP (ΚΟ)	410,558	0.00% -
ΕΘΝΙΚΗ ΤΡΑΠΕΖΑ (ΚΟ)	2,875.80	-0.20% α	ΔΕΗ (ΚΟ)	343,965	-0.83% α
ΤΕΡΝΑ ΕΝΕΡΓΕΙΑΚΗ (ΚΟ)	2,644.90	-0.83% α	ΜΟΤΟΡ ΟΪΛ (ΚΟ)	254,266	2.68% #
ΔΕΗ (ΚΟ)	2,043.45	-0.83% α	PREMIA (ΚΟ)	248,963	1.22% #

Σημείωση: Απεικονίζονται οι Μετοχές που δεν ανήκουν στην Κατηγορία Επιτήρησης και πραγματοποιήσαν κατά τη διάρκεια της συνεδρίασης Αξία Συναλλαγών μεγαλύτερη από 10,000 Ευρώ.

## Αναλυτικά Στοιχεία Συναλλαγών Αγοράς Παραγώγων

	Αριθμός Πράξεων	Όγκος	Ανοικτές θέσεις
<b>Σ.Μ.Ε. σε Δείκτες</b>	340	2,544	4,824
FTSE/X.A. Τράπεζες	0	0	0
FTSE/X.A. Large Cap	340	2,544	4,824
<b>Σ.Μ.Ε. σε Μετοχές</b>	1,405	21,089	260,180
ΑΔΜΗΕ ΣΥΜΜΕΤΟΧΩΝ Α.Ε. (ΚΟ)	19	62	5,693
ΑΛΡΗΑ ΥΠΗΡΕΣΙΩΝ ΣΥΜΜ (ΚΟ)	372	7,555	84,530
COCA-COLA HBC AG (ΚΟ)	16	40	479
CENERGY HOLDINGS (ΚΑ)	5	37	6,158
ΕΛΛΑΚΤΩΡ (ΚΟ)	15	53	571
EUROBANK HOLDINGS (ΚΟ)	101	2,193	23,411
ΕΥΔΑΠ (ΚΟ)	3	9	116
FOURLIS ΣΥΜΜΕΤΟΧΩΝ (ΚΟ)	0	0	1,451
ΓΕΚ ΤΕΡΝΑ (ΚΟ)	17	28	6,813
ΕΛΛΗΝ. ΧΡΗΜΑΤΙΣΤΗΡΙΑ-Χ.Α. (ΚΟ)	2	10	1,155
ΕΛΛΗΝΙΚΑ ΠΕΤΡΕΛΑΙΑ (ΚΟ)	17	38	1,116
INTRACOM HOLDINGS (ΚΟ)	3	7	3,700
JUMBO (ΚΟ)	10	49	881
LAMDA DEVELOPMENT(ΚΟ)	32	64	4,534
MARFIN INVESTMENT GROUP (ΚΟ)	2	50	24,587
ΜΟΤΟΡ ΟΪΛ (ΚΟ)	35	60	583
ΜΥΤΙΛΗΝΑΙΟΣ (ΚΟ)	99	180	2,913
ΕΘΝΙΚΗ ΤΡΑΠΕΖΑ (ΚΟ)	84	1,098	15,730
ΟΠΑΠ (ΚΟ)	8	48	789
ΟΤΕ (ΚΟ)	20	75	1,294
ΟΛΠ (ΚΟ)	10	20	677
ΠΕΙΡΑΙΩΣ FINANCIAL HOLD (ΚΟ)	263	8,260	38,015
ΔΕΗ (ΚΟ)	224	1,036	22,613
ΤΕΡΝΑ ΕΝΕΡΓΕΙΑΚΗ (ΚΟ)	33	83	5,855
ΤΙΤΑΝ CEMENT (ΚΑ)	5	13	1,122
ΥΙΟΧΑΛCO SA/NV (ΚΑ)	10	21	5,394
<b>Δικαιώματα σε Δείκτες</b>	18	245	2,112
FTSE/X.A. Large Cap	18	245	2,112
<b>Δικαιώματα σε Μετοχές</b>	7	70	960
ΑΛΡΗΑ ΥΠΗΡΕΣΙΩΝ ΣΥΜΜ (ΚΟ)	0	0	0
ΕΘΝΙΚΗ ΤΡΑΠΕΖΑ (ΚΟ)	7	70	614
ΟΠΑΠ (ΚΟ)	0	0	145
ΟΤΕ (ΚΟ)	0	0	5
ΠΕΙΡΑΙΩΣ FINANCIAL HOLD (ΚΟ)	0	0	5
ΔΕΗ (ΚΟ)	0	0	191
<b>Συνολική Δραστηριότητα</b>	1,770	23,948	268,076











Πληθος Χρεογράφων	Ονομ. Αξία	Μερίσματα [1]			Ημερ. Τελευτ. Αποκοπής Μέρισμα [2]	Αποκοπή Δικαίωμα	Σημ.	Χρεόγραφο	Τιμή κλεισίματος	% μεταβ.	Προηγ. Κλείσιμο- ημ/νία	Άνοιγμα	Κατωτ Τιμή	Ανωτ Τιμή	Τελ Σταθμ Τιμή	Τελευταία ζήτηση [7]	Τελευταία προσφορά [7]	Ρ/Ε μετά φ. Χρήσιμ	Όγκος	Πράξεις	Αξία Συναλλαγών[8]	Χ.Α. Εταιρείας (χιλ. €) [3,5]	Χαμηλό έτους	Υψηλό έτους	Κλάδος [4]
		2019	2020	2021																					
<b>Κατάσταση σε Αναστολή</b>																									
5,867,311	0.300	---	---	---	11/08/2010	28/04/2017	5243	DIONIC (ΚΟ)	0.11	---	0.11	30/06/2020	---	---	---	---	---	---	---	---	---	645.40	0.11	0.11	50205010
66,948,210	0.300	---	---	---	22/09/2015	22/09/2015	5179	FOLLI-FOLLIE (ΚΟ)	4.8	---	4.8	24/05/2018	---	---	---	---	---	---	---	---	---	321,351.41	4.8	4.8	40401030
12,417,000	0.310	---	---	---	27/08/2019	28/08/2017	5233	MLS ΠΛΗΡΟΦΟΡΙΚΗ (ΚΟ)	0.57	---	0.57	12/05/2020	---	---	---	---	---	---	---	---	---	7,077.69	0.57	0.57	10101015
33,301,715	0.320	---	---	---	27/06/2003	08/07/2009	5241	ΑΕΓΕΚ (ΚΟ)	0.035	---	0.035	25/06/2020	---	---	---	---	---	---	---	---	---	1,165.56	0.035	0.035	50101010
4,737,503	0.320	---	---	---	22/06/2005	22/09/2015	5115	ΒΑΡΑΓΚΗΣ (ΚΟ)	0.11	---	0.11	02/03/2022	---	---	---	---	---	---	---	---	---	521.13	0.11	0.11	40202015
1,001,643	0.040	---	---	---	23/05/2005	17/08/2022	5206	Γ.Ε. ΔΗΜΗΤΡΙΟΥ (ΚΟ)	0.0125	---	0.0125	30/04/2019	---	---	---	---	---	---	---	---	---	12.52	0.0125	0.9625	40202020
7,085,888	1.59	---	---	---	02/07/1996	06/09/2010	5216	ΕΛΒΙΕΜΕΚ (ΚΟ)	2.6	---	2.6	30/09/2019	---	---	---	---	---	---	---	---	---	18,423.31	2.6	2.6	35101010
25,179,640	0.600	---	---	---	08/08/1994	19/09/2000	5191	Ι. ΜΠΟΥΤΑΡΗΣ & ΥΙΟΣ (ΚΟ)	0.026	---	0.026	01/10/2018	---	---	---	---	---	---	---	---	---	742.45	0.026	0.026	45101015
1,540,000	0.600	---	---	---	08/08/1994	19/09/2000	5192	Ι. ΜΠΟΥΤΑΡΗΣ & ΥΙΟΣ (ΠΟ)	0.057	---	0.057	01/10/2018	---	---	---	---	---	---	---	---	---	742.45	0.057	0.057	45101015
7,734,375	1.00	---	---	---	09/07/2007	07/01/2011	5266	ΛΙΒΑΝΗ ΕΚΔΟΤ. ΟΡΓ. (ΚΟ)	0.185	---	0.185	03/05/2022	---	---	---	---	---	---	---	---	---	1,430.86	0.136	0.2	40301030

**Σημειώσεις Χρεογράφων**

Κωδικός	Κείμενο σημείωσης
( )	- Προσαρμοσμένα Μέρισματα λόγω διανομής Δωρεάν μετοχών.
*	- Τελευταία προσαρμοσμένη τιμή κλεισίματος.
[1]	- Καθαρά μερίσματα.
[2]	- Στη στήλη "Ημερ. Αποκοπής τελευταίου δικαιώματος" αναφέρεται η Ημερομηνία εισαγωγής για Νέες Εταιρείες.
[3]	- Η Χρηματιστηριακή αξία αναφέρεται στο σύνολο των μετοχών
[4]	- Η κωδικοποίηση των Κλάδων Οικονομικής Δραστηριότητας του Χ.Α. παρουσιάζονται στο Παράρτημα Α
[5]	- Η Χρηματιστηριακή Αξία αναφέρεται στο σύνολο των κατηγοριών μετοχών (εφόσον έχουν εισαχθεί περισσότερες της μιας κατηγορίες) και δεν αναφέρεται σε επιμέρους κατηγορίες μετοχών μιας εταιρείας.
[6]	- P/E μεγαλύτερο του 100
[7]	- Τελευταία εικόνα του Βιβλίου Εντολών πριν το τέλος της συνεδρίασης
[8]	- Στην Αξία Συναλλαγών των Μετοχών περιλαμβάνονται όλοι οι τύποι Πακέτων
4750	- Μεταφορά στην Κατηγορία Επιτήρησης από 8/4/2011.
4912	- Μεταφορά στην κατηγορία Επιτήρησης από 31/7/2012.
4955	- Μεταφορά στην Επιτήρηση από 5/4/2013.
4957	- Μεταφορά στην Επιτήρηση από 5/4/2013.
4958	- Μεταφορά στην Επιτήρηση από 5/4/2013.
4959	- Μεταφορά στην Επιτήρηση από 5/4/2013.
5093	- Μεταφορά στην Κατηγορία Επιτήρησης από 8/4/2015.
5115	- Μεταφορά στην Κατηγορία Επιτήρησης από 15/04/2016.
5141	- Μεταφορά στην Κατηγορία Επιτήρησης από 10/05/2017.
5160	- Μεταφορά στην Κατηγορία Επιτήρησης από 15/04/2016.
5162	- Μεταφορά στην Κατηγορία Επιτήρησης από 21/12/2009.
5165	- Μεταφορά στην Κατηγορία Επιτήρησης από 15/02/2018.
5179	- Αναστολή διαπραγμάτευσης από 25/05/2018.
5191	- Αναστολή διαπραγμάτευσης από 02/10/2018.
5192	- Αναστολή διαπραγμάτευσης από 02/10/2018.
5193	- Μεταφορά στην κατηγορία Επιτήρησης από 25/10/2018.
5194	- Μεταφορά στην κατηγορία Επιτήρησης από 25/10/2018.
5197	- Μεταφορά στην κατηγορία Επιτήρησης από 07/11/2018.
5206	- Αναστολή διαπραγμάτευσης από 02/05/2019.
5216	- Αναστολή διαπραγμάτευσης από 01/10/2019.
5232	- Μεταφορά στην Κατηγορία Επιτήρησης από 08/04/2011.
5233	- Αναστολή διαπραγμάτευσης από 13/05/2020.
5241	- Αναστολή διαπραγμάτευσης από 26/06/2020
5243	- Αναστολή διαπραγμάτευσης από 01/07/2020.
5245	- Μεταφορά στη Κατηγορία Επιτήρησης από 09/07/2020.
5248	- Μεταφορά στην κατηγορία Επιτήρησης από 06/09/2011.
5253	- Μεταφορά στην Επιτήρηση από 14/5/2021.
5266	- Αναστολή διαπραγμάτευσης από 04/05/2022.

## Στοιχεία Συναλλαγών Πακέτων

Χρεόγραφο	Όγκος πακέτου	Τιμή πακέτου	Αξία πακέτου	Ώρα έγκρισης	Σημείωση
ΟΠΑΠ (ΚΟ)	250,000	13.70	3,425,000.00	10:38:33	20
ΜΟΤΟΡ ΟΪΛ (ΚΟ)	91,759	17.47	1,603,029.73	10:50:56	20
ΟΠΑΠ (ΚΟ)	250,000	13.72	3,430,000.00	11:05:21	20
ΟΠΑΠ (ΚΟ)	142,997	13.76	1,967,638.72	11:43:46	20
ΟΠΑΠ (ΚΟ)	100,000	13.76	1,376,000.00	12:20:31	20
ΟΠΑΠ (ΚΟ)	500,000	13.80	6,900,000.00	12:44:22	20
ΠΕΙΡΑΙΩΣ FINANCIAL HOLD (ΚΟ)	13,000	1.17	15,210.00	13:49:52	18
ΠΕΙΡΑΙΩΣ FINANCIAL HOLD (ΚΟ)	12,000	1.17	14,040.00	13:50:30	18
ΟΠΑΠ (ΚΟ)	1,000,000	13.79	13,790,000.00	14:12:16	20
ΤΕΡΝΑ ΕΝΕΡΓΕΙΑΚΗ (ΚΟ)	20,000	17.60	352,000.00	14:30:40	20
EUROBANK HOLDINGS (ΚΟ)	4,600,000	0.991	4,558,600.00	14:33:31	20
ΕΥΔΑΠ (ΚΟ)	25,000	7.90	197,500.00	17:14:06	20

## Σημειώσεις πακέτων

- 9 - Μέθοδος 6-1 / Ειδική Χρέωση
- 10 - Μέθοδος 6-1 / Ειδική Χρέωση, Αυθημερόν Διακανονισμός
- 14 - Μέθοδος 6-3 / Πακέτο Αποκατάστασης, Ατελής αγορά και Πώληση
- 18 - Μέθοδος 6-2 / SPOT 1
- 19 - Μέθοδος 6-2 / SPOT 2
- 20 - Μέθοδος 6-1 και Μέθοδος 6-1 Αυθημερόν Διακανονισμός
- 21 - Άλλη Προσυμφωνημένη

**Στοιχεία Συναλλαγών Δικαιωμάτων**

Ημερ. αποκοπής	Έναρξη εξάσκησης	Λήξη εξάσκησης	Λήξη διαπραγμάτευσης	Δικαιώματα	Κατωτ Τιμή	Ανωτ Τιμή	Τιμή κλεισ.	Τελευταία ζήτηση	Τελευταία προσφορά	Όγκος	Πράξεις	Αξία Συναλλαγών
----------------	------------------	----------------	----------------------	------------	------------	-----------	-------------	------------------	--------------------	-------	---------	-----------------

**Δεν υπάρχουν Συναλλαγές Δικαιωμάτων.**



## Στοιχεία Συναλλαγών Εκποιήσεων

Χρεόγραφα	Τύπος Χρεογράφου	Όγκος Συναλλαγών	Αριθμός Πράξεων	Αξία Συναλλαγών	Σημείωση
-----------	------------------	------------------	-----------------	-----------------	----------

Δεν πραγματοποιήθηκαν Εκποιήσεις Μετοχών.

## Σημειώσεις Εκποιήσεων

- 1 - Δημόσιος Ανοικτός Πλειστηριασμός
- 2 - Εκποίηση Ενσώματων Ονομαστικών Μετοχών
- 3 - Εκποίηση Αδιάθετων Κλασματικών Υπολοίπων

## Στοιχεία Ενεργητικού Διαπραγματεύσιμων Αμοιβαίων Κεφαλαίων (Δ.Α.Κ.)

	Ημερομηνία συναλλαγών	Δημιουργία / Εξαγορά	Αριθ. Μερ. (T-1)	Νέα Μερ. (T-1)	Εξαγορασθ. Μερ. (T-1)	Μερίδια (T) [1]	Αξία Ενεργητικού [2]	Καθαρή Τιμή	Μέρισμα /Μερίδιο	Ημερ. Αποκοπής
ALPHA ETF FTSE Athex Large Cap	19/08/2022	5,000	906,928	---	---	906,928	19,687,040.00	21.7074	0.52	01/07/2022

## Σημειώσεις Δ.Α.Κ.

[1] - Αριθμ. μεριδίων (T) = Αριθμ. μεριδίων (T-1) + Νεοεκδιθέντα μερίδια (T-1) - Εξαγορασθέντα μερίδια (T-1)

[2] - Περιλαμβάνονται και τα μερίδια που δημιουργήθηκαν / εξαγοράσθηκαν την ημέρα T-1.

Περιγραφή	Στοιχεία
Όνομασία Δ.Α.Κ.	ALPHA ETF FTSE Athex Large Cap
Σύμβολο Δ.Α.Κ. (GR)	ΑΔΑΚ
Σύμβολο Δ.Α.Κ. (EN)	AETF
ISIN Δ.Α.Κ.	GRF000153004
Κατηγορία Διαπραγμάτευσης	Διαπραγματεύσιμα Αμοιβαία Κεφάλαια (Δ.Α.Κ.)
Τύπος Δ.Α.Κ.	Μετοχών
Τρόπος διαχείρισης	Παθητικός
Επενδυτική Στρατηγική	Σκοπός της επενδυτικής πολιτικής του Αμοιβαίου Κεφαλαίου είναι η αναπαραγωγή της αποδόσεως του Δείκτη FTSE/X.A. Large Cap του Χρηματιστηρίου Αθηνών σε όρους Ευρώ, ακολουθώντας πλήρως και πανομοιότυπως τη σύνθεση του υποκείμενου Δείκτη.
Εκδότης	ΑΛΦΑ ASSET MANAGEMENT Α.Ε.Δ.Α.Κ.
Εταιρεία Διαχείρισης	ΑΛΦΑ ASSET MANAGEMENT Α.Ε.Δ.Α.Κ.
Ειδικοί Διαπραγματευτές	ΑΛΦΑ FINANCE Α.Χ.Ε.Π.Ε.Υ. , ΕΘΝΙΚΗ ΧΡΗΜΑΤΙΣΤΗΡΙΑΚΗ Α.Χ.Ε.Π.Ε.Υ.
Θεματοφύλακας	ΑΛΦΑ ΤΡΑΠΕΖΑ Α.Ε.
Σύμβολο Δείκτη (GR)	FTSE
Σύμβολο Δείκτη (EN)	FTSE
Όνομασία Δείκτη	FTSE/X.A. Large Cap
ISIN Δείκτη	GRI99201A006
Κλάσμα Δείκτη [1]	1/100
Αρχική Τιμή Μεριδίου	21.76
Συνολικός Αριθμός Μεριδίων [2]	906,928
Ημερομηνία πρώτης Έκδοσης	14/01/2008
Ημερομηνία έναρξης Διαπραγμάτευσης	24/01/2008
Νόμισμα Διαπραγμάτευσης	ΕΥΡΩ
Νόμισμα Ενεργητικού	ΕΥΡΩ
Αρχική Αξία Ενεργητικού [3]	3,000,000.00
Αριθμ. Μεριδίων για Δημιουργία-Εξαγορά [4]	5,000
Αμοιβή Διαχείρισης	0.375

**Σημειώσεις Δ.Α.Κ.**

[1] - Το κλάσμα της τιμής του δείκτη που αποτελεί η τιμή της πρώτης έκδοσης

[2] - Ο αριθμός μεριδίων που διαπραγματεύθηκαν στο Χρηματιστήριο την ημέρα T


[3] - Η αξία του ενεργητικού κατά την έκδοση

[4] - Ο αριθμός μεριδίων που απαιτείται κατά τη διαδικασία δημιουργίας εξαγοράς

19/08/2022

# Ανακοινώσεις

Η.Δ.Τ.



## ΑΝΑΚΟΙΝΩΣΕΙΣ

### ΓΝΩΣΤΟΠΟΙΗΣΕΙΣ ΕΤΑΙΡΕΙΩΝ

**From:** ΕΛΒΑΛΧΑΛΚΟΡ Ε.Β. ΧΑΛΚΟΥ & ΑΛΟΥΜΙΝΙΟΥ Α.Ε.  
**Posted At:** 18 August 2022 17:39  
**Conversation:** ΑΝΑΚΟΙΝΩΣΗ  
**Posted To:** DOLAnnouncements2  
  
**Subject:** ΑΝΑΚΟΙΝΩΣΗ

ΑΝΑΚΟΙΝΩΣΗ ΣΥΝΕΧΙΣΗΣ ΘΗΤΕΙΑΣ Δ.Σ. ΧΩΡΙΣ ΑΝΤΙΚΑΤΑΣΤΑΣΗ ΑΠΟΒΙΩΣΑΝΤΟΣ ΜΕΛΟΥΣ & ΑΝΑΣΥΓΚΡΟΤΗΣΗΣ Δ.Σ. ΣΕ ΣΩΜΑ, ΟΡΙΣΜΟΥ ΝΕΟΥ ΜΕΛΟΥΣ ΕΠΙΤΡΟΠΗΣ ΕΛΕΓΧΟΥ ΣΕ ΑΝΤΙΚΑΤΑΣΤΑΣΗ ΑΠΟΒΙΩΣΑΝΤΟΣ ΜΕΛΟΥΣ ΚΑΙ ΣΥΓΚΡΟΤΗΣΗΣ ΑΥΤΗΣ ΣΕ ΣΩΜΑ

[Ανακοίνωση](#)

From: COCA-COLA HBC A.G.  
Posted At: 18 August 2022 17:47  
Conversation: TR-1: Standard form for notification of major holdings  
Posted To: DOLAnnouncements2  
  
Subject: TR-1: Standard form for notification of major holdings

you may find the standard form attached

[TR-1: Standard form for notification of major holdings](#)

**From:** ΕΛΒΑΛΧΑΛΚΟΡ Ε.Β. ΧΑΛΚΟΥ & ΑΛΟΥΜΙΝΙΟΥ Α.Ε.  
**Posted At:** 18 August 2022 17:53  
**Conversation:** Απόσπασμα από το πρακτικό Συγκρότησης ΔΣ σε σώμα και Εκπροσώπησης  
**Posted To:** DOLAnnouncements2  
**Subject:** Απόσπασμα από το πρακτικό Συγκρότησης ΔΣ σε σώμα και Εκπροσώπησης

Απόσπασμα από το πρακτικό Συγκρότησης ΔΣ σε σώμα και Εκπροσώπησης

[Απόσπασμα Πρακτικού](#)

**From:** ΕΛΒΑΛΧΑΛΚΟΡ Ε.Β. ΧΑΛΚΟΥ & ΑΛΟΥΜΙΝΙΟΥ Α.Ε.

**Posted At:** 18 August 2022 17:59

**Conversation:** Απόσπασμα από το πρακτικό ΔΣ για εκλογή νέου μέλους της Επιτροπής Ελέγχου σε αντικατάσταση του αποβιώσαντος μέλους

**Posted To:** DOLAnnouncements2

**Subject:** Απόσπασμα από το πρακτικό ΔΣ για εκλογή νέου μέλους της Επιτροπής Ελέγχου σε αντικατάσταση του αποβιώσαντος μέλους

Απόσπασμα από το πρακτικό ΔΣ για εκλογή νέου μέλους της Επιτροπής Ελέγχου σε αντικατάσταση του αποβιώσαντος μέλους

[Απόσπασμα Πρακτικού](#)



**From:** ΕΛΒΑΛΧΑΛΚΟΡ Ε.Β. ΧΑΛΚΟΥ & ΑΛΟΥΜΙΝΙΟΥ Α.Ε.  
**Posted At:** 18 August 2022 18:01  
**Conversation:** Πρακτικό της ανασυγκρότησης της Επιτροπής Ελέγχου και ορισμός Προέδρου  
**Posted To:** DOLAnnouncements2  
**Subject:** Πρακτικό της ανασυγκρότησης της Επιτροπής Ελέγχου και ορισμός Προέδρου

Πρακτικό της ανασυγκρότησης της Επιτροπής Ελέγχου και ορισμός Προέδρου

[Πρακτικό](#)

From: ΕΛΛΗΝΙΚΑ ΧΡΗΜΑΤΙΣΤΗΡΙΑ Α.Ε.

Posted At: 18 August 2022 18:15

Conversation: Αγορές ιδίων μετοχών

Posted To: DOLAnnouncements2

Subject: Αγορές ιδίων μετοχών

Η Εταιρία Ελληνικά Χρηματιστήρια-Χρηματιστήριο Αθηνών Α.Ε. Συμμετοχών (ATHEX) ανακοινώνει ότι, σε εφαρμογή της από 31.05.2021 απόφασης της Τακτικής Γενικής Συνέλευσης των μετόχων, πραγματοποίησε τις ακόλουθες αγορές ιδίων μετοχών, σε συμμόρφωση με τους εφαρμοστέους νόμους και κανονισμούς που ισχύουν για τα προγράμματα αγοράς ιδίων μετοχών:

Ημερομηνία	Αριθμός μετοχών	Συνολική αξία (EUR)	Μέση τιμή (EUR)
18.08.2022	10.200	34.923,87	3,4239

Οι αγορές πραγματοποιήθηκαν μέσω του μέλους του Χρηματιστηρίου Αθηνών ΠΕΙΡΑΙΩΣ ΑΕΠΕΥ.

Μετά τις ανωτέρω συναλλαγές, η ATHEX διαθέτει άμεσα 1.646.284 μετοχές, οι οποίες αντιστοιχούν σε 2,728% των δικαιωμάτων ψήφου της Εταιρείας.

*Η ανακοίνωση εκδίδεται σύμφωνα με τον Κανονισμό (ΕΕ) αριθ. 596/2014 του Ευρωπαϊκού Κοινοβουλίου και του Συμβουλίου της 16<sup>ης</sup> Απριλίου 2014 και τον κατ' εξουσιοδότηση Κανονισμό (ΕΕ) 2016/1052 της Επιτροπής της 8<sup>ης</sup> Μαρτίου 2016.*

From: O.T.E. A.E.  
Posted At: 19 August 2022 09:13  
Conversation: Ανακοίνωση Αγοράς Ιδίων Μετοχών  
Posted To: DOLAnnouncements2  
  
Subject: Ανακοίνωση Αγοράς Ιδίων Μετοχών

Δείτε την ανακοίνωση.

[Ανακοίνωση](#)

**From:** ΤΡΑΠΕΖΑ ΤΗΣ ΕΛΛΑΔΟΣ Α.Ε.  
**Posted At:** 19 August 2022 09:35  
**Conversation:** ΜΗΝΙΑΙΑ ΣΥΝΟΠΤΙΚΗ ΛΟΓΙΣΤΙΚΗ ΚΑΤΑΣΤΑΣΗ - ΙΟΥΛΙΟΣ 2022  
**Posted To:** DOLAnnouncements2  
  
**Subject:** ΜΗΝΙΑΙΑ ΣΥΝΟΠΤΙΚΗ ΛΟΓΙΣΤΙΚΗ ΚΑΤΑΣΤΑΣΗ - ΙΟΥΛΙΟΣ 2022

Δείτε το συνημμένο αρχείο

[ΜΗΝΙΑΙΑ ΣΥΝΟΠΤΙΚΗ ΛΟΓΙΣΤΙΚΗ ΚΑΤΑΣΤΑΣΗ - ΙΟΥΛΙΟΣ 2022](#)

From: ΜΥΤΙΛΗΝΑΙΟΣ Α.Ε.  
Posted At: 19 August 2022 09:59  
Conversation: Απόκτηση Ιδίων Μετοχών  
Posted To: DOLAnnouncements2  
  
Subject: Απόκτηση Ιδίων Μετοχών

Δείτε παρακάτω:

[Απόκτηση Ιδίων Μετοχών](#)

From: ALPHA TRUST ΑΝΔΡΟΜΕΔΑ Α.Ε.Ε.Χ.  
Posted At: 19 August 2022 10:16  
Conversation: ΓΝΩΣΤΟΠΟΙΗΣΗ ΓΙΑ ΤΗΝ ΑΓΟΡΑ ΙΔΙΩΝ ΜΕΤΟΧΩΝ  
Posted To: DOLAnnouncements2  
  
Subject: ΓΝΩΣΤΟΠΟΙΗΣΗ ΓΙΑ ΤΗΝ ΑΓΟΡΑ ΙΔΙΩΝ ΜΕΤΟΧΩΝ

Ως συνημμένο

[ΑΓΟΡΑ ΙΔΙΩΝ ΜΕΤΟΧΩΝ 18.08.22](#)

**From:** ALPHA ΑΣΤΙΚΑ ΑΚΙΝΗΤΑ Α.Ε.  
**Posted At:** 19 August 2022 10:42  
**Conversation:** ΑΝΑΚΟΙΝΩΣΗ ΓΙΑ ΤΗΝ ΠΡΟΑΝΑΓΓΕΛΙΑ ΓΕΝΙΚΗΣ  
ΣΥΝΕΛΕΥΣΗΣ  
**Posted To:** DOLAnnouncements2  
  
**Subject:** ΑΝΑΚΟΙΝΩΣΗ ΓΙΑ ΤΗΝ ΠΡΟΑΝΑΓΓΕΛΙΑ ΓΕΝΙΚΗΣ  
ΣΥΝΕΛΕΥΣΗΣ

ΑΝΑΚΟΙΝΩΣΗ ΓΙΑ ΤΗΝ ΠΡΟΑΝΑΓΓΕΛΙΑ ΓΕΝΙΚΗΣ ΣΥΝΕΛΕΥΣΗΣ

[ΠΡΟΣΚΛΗΣΗ ΣΕ ΤΑΚΤΙΚΗ ΓΕΝΙΚΗ ΣΥΝΕΛΕΥΣΗ](#)

From: ALPHA ΑΣΤΙΚΑ ΑΚΙΝΗΤΑ Α.Ε.  
Posted At: 19 August 2022 10:43  
Conversation: ΑΝΑΚΟΙΝΩΣΗ ΟΙΚΟΝΟΜΙΚΟΥ ΗΜΕΡΟΛΟΓΙΟΥ  
Posted To: DOLAnnouncements2  
  
Subject: ΑΝΑΚΟΙΝΩΣΗ ΟΙΚΟΝΟΜΙΚΟΥ ΗΜΕΡΟΛΟΓΙΟΥ

## ΑΝΑΚΟΙΝΩΣΗ

### ΤΡΟΠΟΠΟΙΗΣΗ ΟΙΚΟΝΟΜΙΚΟΥ ΗΜΕΡΟΛΟΓΙΟΥ 2022

#### ΤΑΚΤΙΚΗ ΓΕΝΙΚΗ ΣΥΝΕΛΕΥΣΗ – ΠΡΟΤΑΣΗ ΔΙΑΝΟΜΗΣ ΜΕΡΙΣΜΑΤΟΣ

Στο πλαίσιο τακτικής και έγκαιρης ενημέρωσης του επενδυτικού κοινού και των οικείων διατάξεων του Κανονισμού του Χρηματιστηρίου Αθηνών, η «ALPHA ΑΣΤΙΚΑ ΑΚΙΝΗΤΑ ΑΝΩΝΥΜΟΣ ΕΤΑΙΡΕΙΑ ΚΤΗΜΑΤΙΚΩΝ, ΟΙΚΟΔΟΜΙΚΩΝ, ΤΟΥΡΙΣΤΙΚΩΝ ΚΑΙ ΣΥΝΑΦΩΝ ΕΠΙΧΕΙΡΗΣΕΩΝ» («Εταιρεία») γνωστοποιεί ότι το Διοικητικό Συμβούλιο της Εταιρείας τροποποιεί την αρχική εισήγησή του αναφορικά με τη διανομή μερίσματος και εισηγείται στην επερχόμενη Τακτική Γενική Συνέλευση που θα λάβει χώρα την 9.9.2022 την έγκριση διανομής μερίσματος κατά το συνολικό ποσό των ευρώ 47.880.000, ήτοι ευρώ 3,42 μέρισμα (μικτό ποσό) ανά μετοχή.

Σημειώνεται ότι σύμφωνα με τις ισχύουσες φορολογικές διατάξεις (άρθρο 64 του ν.4172/2013, όπως έχει τροποποιηθεί και ισχύει), το προς διανομή μέρισμα υπόκειται σε παρακράτηση φόρου 5% (με την εξαίρεση ή διαφοροποίηση του ποσοστού παρακράτησης για Μετόχους οι οποίοι υπόκεινται σε ειδικές διατάξεις).

Σύμφωνα με την πρόταση προς την Τακτική Γενική Συνέλευση των μετόχων η διανομή του μερίσματος θα πραγματοποιηθεί ως εξής:

- Ημερομηνία αποκοπής: Τετάρτη 14 Σεπτεμβρίου 2022

- Ημερομηνία προσδιορισμού των δικαιούχων (record date): Πέμπτη 15 Σεπτεμβρίου 2022

- Ημερομηνία έναρξης πληρωμής του μερίσματος: Τετάρτη 21 Σεπτεμβρίου 2022



Τα ανωτέρω τελούν υπό την έγκριση της επερχόμενης Τακτικής Γενικής Συνέλευσης των Μετόχων. Ειδικότερες λεπτομέρειες σχετικά με τα ανωτέρω θα δοθούν με νεότερες ανακοινώσεις της Εταιρείας.

Κατόπιν των ανωτέρω, τροποποιείται και συμπληρώνεται αναλόγως το Οικονομικό Ημερολόγιο του έτους 2022.

Η Εταιρεία διατηρεί το δικαίωμα να μεταβάλλει το περιεχόμενο του παρόντος Ημερολογίου εφόσον ενημερώσει εγκαίρως το επενδυτικό κοινό σύμφωνα με τα οριζόμενα στον Κανονισμό του Χρηματιστηρίου Αθηνών.

From: ALPHA ΑΣΤΙΚΑ ΑΚΙΝΗΤΑ Α.Ε.  
Posted At: 19 August 2022 10:53  
Conversation: ΠΛΗΡΟΦΟΡΙΑΚΟ ΣΗΜΕΙΩΜΑ  
Posted To: DOLAnnouncements2  
  
Subject: ΠΛΗΡΟΦΟΡΙΑΚΟ ΣΗΜΕΙΩΜΑ

ΠΛΗΡΟΦΟΡΙΑΚΟ ΣΗΜΕΙΩΜΑ

[ΠΛΗΡΟΦΟΡΙΑΚΟ ΣΗΜΕΙΩΜΑ](#)

From: ALPHA ΑΣΤΙΚΑ ΑΚΙΝΗΤΑ Α.Ε.  
Posted At: 19 August 2022 12:06  
Conversation: ΑΝΑΚΟΙΝΩΣΗ ΓΙΑ ΔΙΑΘΕΣΗ ΠΛΗΡΟΦΟΡΙΑΚΟΥ  
ΣΗΜΕΙΩΜΑΤΟΣ  
Posted To: DOLAnnouncements2  
Subject: ΑΝΑΚΟΙΝΩΣΗ ΓΙΑ ΔΙΑΘΕΣΗ ΠΛΗΡΟΦΟΡΙΑΚΟΥ  
ΣΗΜΕΙΩΜΑΤΟΣ

### ΠΛΗΡΟΦΟΡΙΑΚΟ ΣΗΜΕΙΩΜΑ

Η ALPHA ΑΣΤΙΚΑ ΑΚΙΝΗΤΑ ΑΝΩΝΥΜΟΣ ΕΤΑΙΡΕΙΑ ΚΤΗΜΑΤΙΚΩΝ, ΟΙΚΟΔΟΜΙΚΩΝ, ΤΟΥΡΙΣΤΙΚΩΝ ΚΑΙ ΣΥΝΑΦΩΝ ΕΠΙΧΕΙΡΗΣΕΩΝ (εφεξής η «Εταιρεία») ανακοινώνει ότι το Πληροφοριακό Σημείωμα σύμφωνα με τις διατάξεις της παραγράφου 4.1.3.12 του Κανονισμού του Χρηματιστηρίου Αθηνών, καθώς και τις σχετικές διατάξεις της απόφασης υπ' αριθ. 25/17.7.2008 της Διοικούσας Επιτροπής Χρηματιστηριακών Αγορών του Χρηματιστηρίου Αθηνών για την σκοπούμενη πώληση και μεταβίβαση του συνόλου του χαρτοφυλακίου ακινήτων της σε εταιρείες του Ομίλου Alpha Bank ως επιφέρουσα μεταβολή στη δραστηριότητά της, υπό την έννοια της επικέντρωσης σε μια εκ των υφισταμένων δραστηριοτήτων αυτής, ήτοι τη δραστηριότητα παροχής υπηρεσιών διαχείρισης και εκμετάλλευσης ακινήτων τρίτων, έχει αναρτηθεί στην ιστοσελίδα του Χρηματιστηρίου Αθηνών ([www.athexgroup.gr](http://www.athexgroup.gr)) και δημοσιευτεί στην ιστοσελίδα της Εταιρείας ([www.astikakinita.gr](http://www.astikakinita.gr)).

**From:** ALPHA ΑΣΤΙΚΑ ΑΚΙΝΗΤΑ Α.Ε.  
**Posted At:** 19 August 2022 12:14  
**Conversation:** ΕΠΕΞΗΓΗΜΑΤΙΚΗ ΕΚΘΕΣΗ ΤΟΥ ΔΣ ΕΠΙ ΤΩΝ ΘΕΜΑΤΩΝ  
ΤΗΣ ΗΜΕΡΗΣΙΑΣ ΔΙΑΤΑΞΗΣ  
**Posted To:** DOLAnnouncements2  
**Subject:** ΕΠΕΞΗΓΗΜΑΤΙΚΗ ΕΚΘΕΣΗ ΤΟΥ ΔΣ ΕΠΙ ΤΩΝ ΘΕΜΑΤΩΝ  
ΤΗΣ ΗΜΕΡΗΣΙΑΣ ΔΙΑΤΑΞΗΣ

ΔΕΙΤΕ ΕΠΙΣΥΝΑΠΤΟΜΕΝΟ ΑΡΧΕΙΟ

[ΕΠΕΞΗΓΗΜΑΤΙΚΗ ΕΚΘΕΣΗ ΤΟΥ ΔΣ ΕΠΙ ΤΩΝ ΘΕΜΑΤΩΝ ΤΗΣ ΗΜΕΡΗΣΙΑΣ ΔΙΑΤΑΞΗΣ](#)

**From:** ΑΓΡΟΤΙΚΟΣ ΟΙΚΟΣ ΣΠΥΡΟΥ Α.Ε.Β.Ε.  
**Posted At:** 19 August 2022 15:21  
**Conversation:** ΑΝΑΚΟΙΝΩΣΗ ΓΙΑ ΤΗΝ ΠΡΟΑΝΑΓΓΕΛΙΑ ΓΕΝΙΚΗΣ ΣΥΝΕΛΕΥΣΗΣ  
**Posted To:** DOLAnnouncements2  
  
**Subject:** ΑΝΑΚΟΙΝΩΣΗ ΓΙΑ ΤΗΝ ΠΡΟΑΝΑΓΓΕΛΙΑ ΓΕΝΙΚΗΣ ΣΥΝΕΛΕΥΣΗΣ

Δείτε την Πρόσκληση της ΓΣ

[Πρόσκληση ΓΣ](#)

**From:** ΠΡΟΝΤΕΑ Α.Ε.Ε.Α.Π.  
**Posted At:** 19 August 2022 17:34  
**Conversation:** Ανακοίνωση Ρυθμιζόμενης Πληροφορίας του νόμου 3556/2007  
**Posted To:** DOLAnnouncements2  
  
**Subject:** Ανακοίνωση Ρυθμιζόμενης Πληροφορίας του νόμου 3556/2007

Δείτε την ανακοίνωση

[Ανακοίνωση](#)

**From:** ΕΛΒΑΛΧΑΛΚΟΡ Ε.Β. ΧΑΛΚΟΥ & ΑΛΟΥΜΙΝΙΟΥ Α.Ε.  
**Posted At:** 19 August 2022 18:07  
**Conversation:** ΑΝΑΚΟΙΝΩΣΗ ΑΛΛΑΓΗΣ ΑΝΩΤΑΤΩΝ ΔΙΕΥΘΥΝΤΙΚΩΝ  
ΣΤΕΛΕΧΩΝ (Ορθή Επανάληψη)  
**Posted To:** DOLAnnouncements2  
  
**Subject:** ΑΝΑΚΟΙΝΩΣΗ ΑΛΛΑΓΗΣ ΑΝΩΤΑΤΩΝ ΔΙΕΥΘΥΝΤΙΚΩΝ  
ΣΤΕΛΕΧΩΝ (Ορθή Επανάληψη)

ΔΕΙΤΕ ΤΗΝ ΑΝΑΚΟΙΝΩΣΗ

[Ανακοίνωση](#)

From: ΕΛΛΗΝΙΚΑ ΧΡΗΜΑΤΙΣΤΗΡΙΑ Α.Ε.  
Posted At: 19 August 2022 19:05  
Conversation: Αγορές ιδίων μετοχών  
Posted To: DOLAnnouncements2  
  
Subject: Αγορές ιδίων μετοχών

Η Εταιρία Ελληνικά Χρηματιστήρια-Χρηματιστήριο Αθηνών Α.Ε. Συμμετοχών (ATHEX) ανακοινώνει ότι, σε εφαρμογή της από 31.05.2021 απόφασης της Τακτικής Γενικής Συνέλευσης των μετόχων, πραγματοποίησε τις ακόλουθες αγορές ιδίων μετοχών, σε συμμόρφωση με τους εφαρμοστέους νόμους και κανονισμούς που ισχύουν για τα προγράμματα αγοράς ιδίων μετοχών:

Ημερομηνία	Αριθμός μετοχών	Συνολική αξία (EUR)	Μέση τιμή (EUR)
19.08.2022	9.100	30.876,50	3,3930

Οι αγορές πραγματοποιήθηκαν μέσω του μέλους του Χρηματιστηρίου Αθηνών ΠΕΙΡΑΙΩΣ ΑΕΠΕΥ.

Μετά τις ανωτέρω συναλλαγές, η ATHEX διαθέτει άμεσα 1.655.384 μετοχές, οι οποίες αντιστοιχούν σε 2,743% των δικαιωμάτων ψήφου της Εταιρείας.

*Η ανακοίνωση εκδίδεται σύμφωνα με τον Κανονισμό (ΕΕ) αριθ. 596/2014 του Ευρωπαϊκού Κοινοβουλίου και του Συμβουλίου της 16<sup>ης</sup> Απριλίου 2014 και τον κατ' εξουσιοδότηση Κανονισμό (ΕΕ) 2016/1052 της Επιτροπής της 8<sup>ης</sup> Μαρτίου 2016.*



From: ΕΛΛΗΝΙΚΑ ΧΡΗΜΑΤΙΣΤΗΡΙΑ Α.Ε.  
Posted At: 19 August 2022 19:26  
Conversation: Συναλλαγές της Eurobank Equities  
Posted To: DOLAnnouncements2  
  
Subject: Συναλλαγές της Eurobank Equities

Η Εταιρία Ελληνικά Χρηματιστήρια-Χρηματιστήριο Αθηνών Α.Ε. Συμμετοχών (ATHEX) ανακοινώνει σύμφωνα με τον Ν.3556/2007 και τις διατάξεις του Κανονισμού (ΕΕ) 596/2014 του Ευρωπαϊκού Κοινοβουλίου και του Συμβουλίου ότι η Eurobank Equities Α.Ε.Π.Ε.Υ. την ενημέρωσε ότι πραγματοποίησε τις εξής συναλλαγές:

α/α	Ημερομηνία γνωστοποίησης στην ATHEX	Ημερομηνία συναλλαγής	Είδος συναλ.	Ποσότητα	Χρηματοπιστωτικό μέσο	Συνολική αξία (ευρώ)
1	17.08.2022	16.08.2022	Αγορά	11.300	Μετοχές ΕΧΑΕ (κο)	37.225,92
2	17.08.2022	16.08.2022	Πώληση	113	ΣΜΕ ΕΧΑΕ	37.468,00
3	18.08.2022	17.08.2022	Αγορά	100	Μετοχές ΕΧΑΕ (κο)	340,00
4	18.08.2022	17.08.2022	Πώληση	1	ΣΜΕ ΕΧΑΕ	342,00

Η Eurobank Equities Α.Ε.Π.Ε.Υ. πραγματοποίησε τις ανωτέρω συναλλαγές λόγω της ειδικής διαπραγμάτευσης που έχει αναλάβει στην αγορά παραγώγων σε Συμβόλαια Μελλοντικής Εκπλήρωσης (ΣΜΕ) με υποκείμενο τίτλο τη μετοχή της εταιρίας (σύμβολο μετοχής: ΕΧΑΕ).

Η γνωστοποίηση εκ μέρους της Eurobank Equities Α.Ε.Π.Ε.Υ. προς την εταιρεία και ακολούθως από την εταιρία προς τις αρχές της Κεφαλαιαγοράς, γίνεται επειδή ο κ. Κωνσταντίνος Βασιλείου είναι μη εκτελεστικό μέλος του Δ.Σ. της Eurobank Equities Α.Ε.Π.Ε.Υ. ενώ κατέχει ταυτόχρονα τη θέση του Μη Εκτελεστικού Μέλους του Δ.Σ. της ATHEX (υπόχρεο πρόσωπο με βάση το Ν.3340/2005).

**From:** ATTICA BANK A.T.E.  
**Posted At:** 19 August 2022 19:52  
**Conversation:** Ενημέρωση για την εξέλιξη υλοποίησης πράξεων κεφαλαιακής ενίσχυσης (Ορθή Επανάληψη)  
**Posted To:** DOLAnnouncements2  
  
**Subject:** Ενημέρωση για την εξέλιξη υλοποίησης πράξεων κεφαλαιακής ενίσχυσης (Ορθή Επανάληψη)

Δείτε τη συνημμένη ανακοίνωση

[Ενημέρωση για την εξέλιξη υλοποίησης πράξεων κεφαλαιακής ενίσχυσης](#)

From: REDS A.E.  
Posted At: 19 August 2022 20:22  
Conversation: ΑΝΑΚΟΙΝΩΣΗ ΑΛΛΩΝ ΣΗΜΑΝΤΙΚΩΝ ΓΕΓΟΝΟΤΩΝ - ΔΗΜΟΣΙΑ ΠΡΟΤΑΣΗ  
Posted To: DOLAnnouncements2  
Subject: ΑΝΑΚΟΙΝΩΣΗ ΑΛΛΩΝ ΣΗΜΑΝΤΙΚΩΝ ΓΕΓΟΝΟΤΩΝ - ΔΗΜΟΣΙΑ ΠΡΟΤΑΣΗ

### **Ανακοίνωση σημαντικού γεγονότος – Δημόσια Πρόταση**

Η ανώνυμη εταιρεία με την επωνυμία «REDS ΑΝΩΝΥΜΗ ΕΤΑΙΡΕΙΑ ΑΝΑΠΤΥΞΗΣ ΑΚΙΝΗΤΩΝ ΚΑΙ ΥΠΗΡΕΣΙΩΝ» και το διακριτικό τίτλο «REDS Α.Ε.» (εφεξής η «Εταιρεία»), ενημερώνει το επενδυτικό κοινό, σύμφωνα με τους Κανονισμούς (ΕΕ) 596/2014 του Ευρωπαϊκού Κοινοβουλίου & Συμβουλίου και του Χρηματιστηρίου Αθηνών και των σχετικών διατάξεων του Ν. 3461/2006, όπως ισχύει, ότι την 19.08.2022 έλαβε ενημέρωση από το νομικό πρόσωπο RB ELLAKTOR HOLDING BV, 100% θυγατρικής της REGGEBORGH INVEST BV, για υποβολή υποχρεωτικής δημόσιας πρότασης προς όλους τους μετόχους που κατέχουν κοινές, ονομαστικές, μετά ψήφου μετοχές της REDS Α.Ε.

Επισυνάπτονται:

1. Η ανακοίνωση του Προτείνοντος, και
2. Έκθεση Αποτίμησης της Eurocorp Α.Ε.Π.Ε.Υ

Κηφισιά, 19.08.2022

[Ανακοίνωση Δημόσιας Πρότασης 19.08.2022](#)  
[Έκθεση Αποτίμησης](#)

**Ομολογιακά Δάνεια Επιχειρήσεων – Οργανωμένη Αγορά (Μη Μετατρέψιμα)**

Πλήθος Εισηγμένων Ομολογιών	Ονομαστική αξία	Τιμή έκδοσης	Σημερινό επιτόκιο	Ημερ. λήξης	Διάρκεια (έτη)	Σημείωση	Τοκομερίδιο		Μον. Διασπ.	Ομόλογα Επιχειρήσεων	Δεδ. Τόκος	Αποδ. Λήξη	Κατωτ Τιμή	Ανωτ Τιμή	Τιμή κλεισ. Προηγ.	Κλείσιμο-ημ/νία	Όγκος	Αξία Συναλλαγών	Τελευταία εντολή			Μεγ έτους		
							Κοινό	Προτιμησιακό											Τιμή	Αγορ./ Πώλ.	Ημερομηνία		λαχ έτους	
100,000	1,000.00	1,000.00	2.95	11/02/2027	5	---	2	---	1	SAFE BULKERS PARTICIPATIONS PLC (Μη μετατρέψιμο)	0.9833	4.2910	94.6436	94.6436	94.6436	93.6000	16/08/2022	10,000	9,474.19	93.9000	A	19/08/2022	88.9211	100.0000
320,000	1,000.00	1,000.00	3.40	21/07/2027	7	---	5	---	1	LAMDA DEVELOPMENT A.E. (Μη μετατρέψιμο)	3.1167	3.8120	97.0000	97.5000	97.1250	97.5670	18/08/2022	12,000	11,692.40	97.0000	A	19/08/2022	86.1000	102.0000
200,000	1,000.00	1,000.00	2.10	27/10/2027	7	---	4	---	1	Ο.Π.Α.Π. Α.Ε. (Μη Μετατρέψιμο)	6.8833	2.4990	97.6000	97.8000	97.6942	97.7500	18/08/2022	52,000	51,158.93	96.3111	A	19/08/2022	90.1209	101.7500
200,000	1,000.00	1,000.00	1.90	23/03/2028	7	---	3	---	1	ΜΟΤΟΡ ΟΪΛ ΔΙΥΛΙΣΤΗΡΙΑ ΚΟΡΙΝΘΟΥ ΑΕ (Μη μετατρέψιμο)	8.0750	3.5480	---	---	---	91.7590	18/08/2022	---	---	91.1001	A	19/08/2022	88.7317	99.2000
100,000	1,000.00	1,000.00	2.70	25/05/2026	5	---	3	---	1	COSTAMARE PARTICIPATIONS PLC (Μη μετατρέψιμο)	6.7500	3.7710	96.0000	96.0000	96.0000	96.0000	18/08/2022	2,000	1,933.50	96.0000	A	19/08/2022	93.1800	102.0000
300,000	1,000.00	1,000.00	2.30	20/07/2028	7	---	3	---	1	ΠΡΟΝΤΕΑ ΑΕΕΑΠ (Μη μετατρέψιμο)	2.1722	4.7130	88.0000	88.3000	88.1500	87.5010	18/08/2022	4,000	3,534.69	87.5003	A	19/08/2022	85.0644	98.1000
150,000	1,000.00	1,000.00	2.65	22/10/2026	5	---	2	---	1	CPLP SHIPPING HOLDINGS PLC (Μη μετατρέψιμο)	8.7597	4.1970	94.1000	94.1000	94.1000	94.1000	18/08/2022	1,000	949.76	94.1002	A	19/08/2022	91.5000	100.0000
250,000	1,000.00	1,000.00	2.45	16/11/2028	7	---	2	---	1	ΕΛΒΑΛΧΑΛΚΟΡ Α.Ε. (Μη μετατρέψιμο)	6.7375	4.1030	89.4183	92.2289	91.3000	90.8000	18/08/2022	71,000	65,282.26	90.5000	A	19/08/2022	86.9800	100.2900
500,000	1,000.00	1,000.00	2.75	03/07/2027	7	---	5	---	1	ΓΕΚ ΤΕΡΝΑ Α.Ε. (Μη μετατρέψιμο)	3.8194	3.9670	93.9989	94.0000	93.9998	94.1300	18/08/2022	10,000	9,438.17	93.2000	A	19/08/2022	88.0000	99.0000
300,000	1,000.00	1,000.00	2.30	14/12/2028	7	---	2	---	1	ΓΕΚ ΤΕΡΝΑ Α.Ε. (Μη μετατρέψιμο)	4.4722	4.1920	---	---	---	90.1000	16/08/2022	---	---	87.2101	A	19/08/2022	87.4672	100.0000
175,000	1,000.00	1,000.00	3.40	26/07/2024	5	---	7	---	1	ΑΤΤΙCΑ Α.Ε. ΣΥΜΜΕΤΟΧΩΝ (Μη μετατρέψιμο)	2.6444	4.1710	97.8000	97.8000	97.8000	97.9810	18/08/2022	2,000	1,961.29	97.5000	A	19/08/2022	93.2476	99.4500
230,000	1,000.00	1,000.00	4.70	12/07/2029	7	---	1	---	1	LAMDA DEVELOPMENT A.E. (Μη μετατρέψιμο)	5.4833	4.3980	101.4600	101.5000	101.4989	101.5050	18/08/2022	11,000	11,224.88	101.4503	A	19/08/2022	99.5620	101.9800
100,000	1,000.00	1,000.00	4.40	26/07/2029	7	---	1	---	1	CPLP SHIPPING HOLDINGS PLC (Μη μετατρέψιμο)	3.4222	4.4620	99.6000	99.6006	99.6000	100.1060	18/08/2022	172,000	171,900.65	99.2000	A	19/08/2022	98.2781	101.0000
200,000	1,000.00	1,000.00	3.60	12/03/2026	7	---	7	---	1	ΑΕΡΟΠΟΡΙΑ ΑΙΓΑΙΟΥ Α.Ε. (Μη μετατρέψιμο)	16.2000	3.7630	96.2500	97.9790	97.9790	96.5760	18/08/2022	23,000	22,544.39	96.2401	A	19/08/2022	93.8900	101.3000
150,000	1,000.00	1,000.00	2.60	22/10/2026	7	---	6	---	1	ΤΕΡΝΑ ΕΝΕΡΓΕΙΑΚΗ Μ.Α.Ε.Χ. (Μη μετατρέψιμο)	8.5944	3.5570	95.5000	95.5000	95.5000	95.0000	18/08/2022	1,000	963.59	95.0000	A	19/08/2022	92.1000	99.9900
100,000	1,000.00	1,000.00	2.80	25/01/2027	5	---	2	---	1	PREMIA Α.Ε. (Μη μετατρέψιμο)	2.2556	4.5530	92.1100	93.1800	93.1800	92.2580	01/08/2022	6,000	5,550.83	92.1100	A	19/08/2022	89.2703	99.5000
120,000	1,000.00	1,000.00	3.95	04/04/2025	7	---	9	---	1	ΓΕΚ ΤΕΡΝΑ Α.Ε. (Μη μετατρέψιμο)	15.4708	3.3610	100.0000	100.0000	100.0000	99.5000	17/08/2022	10,000	10,154.71	99.6000	A	19/08/2022	99.0000	103.2000
90,000	1,000.00	1,000.00	3.00	11/05/2023	5	---	9	---	1	CORAL Α.Ε. (Μη μετατρέψιμο)	8.6667	2.7100	---	---	---	99.9550	08/08/2022	---	---	100.0510	A	19/08/2022	99.0001	102.0000

**Σημειώσεις Εταιρικών Ομολόγων**

Ο Όγκος Συναλλαγών υπολογίζεται ως (Τεμάχια) \* (Ονομαστική Τιμή). Η Αξία Συναλλαγών υπολογίζεται ως (Τεμάχια) \* (Ονομαστική Τιμή) \* (Τιμή %) + (Δεδουλευμένοι Τόκοι).

Οι τιμές συναλλαγών των ομολόγων υπολογίζονται ως ποσοστό επί τοις εκατό (%) της ονομαστικής τους τιμής.

Όλα τα ομόλογα έχουν Ονομαστική Αξία εκπεφρασμένη σε Ευρώ (εκτός εάν σημειώνεται διαφορετικά).

**Ομολογιακά Δάνεια Επιχειρήσεων – Οργανωμένη Αγορά (Μη Μετατρέψιμα)**

Πλήθος Εισηγμένων Ομολογιών	Ονομαστική αξία	Τιμή έκδοσης	Σημερινό επιτόκιο	Ημερ. λήξης	Διάρκεια (έτη)	Σημείωση	Τοκομερίδιο		Μον. Διασπ.	Ομόλογα Επιχειρήσεων	Δεδ. Τόκος	Αποδ./Λήξη	Κατωτ Τιμή	Ανωτ Τιμή	Τιμή κλεισ. Προηγ.	Κλείσιμο-ημ/νία	Όγκος	Αξία Συναλλαγών	Τελευταία εντολή			Μεγ έτους		
							Κοινό	Προτιμησιακό											Τιμή	Αγορ./ Πώλ.	Ημερομηνία		λαχ	
20,148	1,000.00	1,000.00	4.95	26/06/2023	5	---	9	---	1	B&F A.B.E.E. ΕΝΔΥΜΑΤΩΝ (Μη μετατρέψιμο)	7.8375	3.2200	100.8900	100.8900	100.8900	99.9030	04/08/2022	1,000	1,016.74	99.8000	A	19/08/2022	99.0000	102.0000
120,000	1,000.00	1,000.00	2.65	06/12/2028	7	---	2	---	1	ΝΟΒΑΛ ΠΡΟΠΕΡΤΥ ΑΕΕΑΠ (Μη μετατρέψιμο)	5.7417	4.4010	90.7500	91.0000	90.8500	90.5000	18/08/2022	60,000	54,857.00	90.5000	A	19/08/2022	86.9173	100.0000

**Σημειώσεις Εταιρικών Ομολόγων**

Ο Όγκος Συναλλαγών υπολογίζεται ως (Τεμάχια) \* (Ονομαστική Τιμή). Η Αξία Συναλλαγών υπολογίζεται ως (Τεμάχια) \* (Ονομαστική Τιμή) \* (Τιμή %) + (Δεδουλευμένοι Τόκοι).

Οι τιμές συναλλαγών των ομολόγων υπολογίζονται ως ποσοστό επί τοις εκατό (%) της ονομαστικής τους τιμής.

Όλα τα ομόλογα έχουν Ονομαστική Αξία εκπεφρασμένη σε Ευρώ (εκτός εάν σημειώνεται διαφορετικά).

**Ομόλογα Ελληνικού Δημοσίου**

Πλήθος Εισηγμ. Ομολογιών	Ονομ. αξία	Σημερινό επιτόκιο	Υπολογισμός Δεδουλευμένων	Ημερ/νία Λήξης [1]	Διάρκεια (έτη)	Σημείωση	Ημερομηνία Πληρ.	Αξία τρέχοντος	Μον. Διασπ.	Ομόλογα Ελληνικού Δημοσίου	Κατωτ Τιμή	Ανωτ Τιμή	Τιμή κλεισ.	Προηγ. Κλείσιμο-ημ/νία	Όγκος	Αξία Συναλλαγών	Τελευταία εντολή Αγορ./ Πώλ. Ημερομηνία
4,500,000	1,000.00	1.88	Πργμ/Πργμ	04/02/2035	15	---	04/02	1.88	1	ΟΕΔ-ΣΤΘ-040235-15X-1,875-1,000	---	---	---	---	---	---	---
2,500,000	1,000.00	3.45	Πργμ/Πργμ	02/04/2024	5	---	02/04	3.45	1	ΟΕΔ-ΣΤΘ-020424-05X-3,450-1,000	---	---	---	---	---	---	---
6,000,000	1,000.00	0.75	Πργμ/Πργμ	18/06/2031	10	---	18/06	0.75	1	ΟΕΔ-ΣΤΘ-180631-10X-0,750-1,000	---	---	---	---	---	---	---
4,355,990,324	1.00	3.50	Πργμ/Πργμ	30/01/2023	5	---	01/02 - 31/01	3.50	1	ΟΕΔ-ΣΤΘ-300123-05X-3,500-1,00	---	---	---	94.5720 13/07/2018	---	---	1.0000 A 28/11/2018
5,962,747,327	1.00	3.75	Πργμ/Πργμ	30/01/2028	10	---	/02 - 01/02 - 31/	3.75	1	ΟΕΔ-ΣΤΘ-300128-10X-3,750-1,00	---	---	---	85.4610 13/07/2018	---	---	1.0000 A 28/11/2018
7,067,309,386	1.00	3.90	Πργμ/Πργμ	30/01/2033	15	---	/02 - 01/02 - 31/	3.90	1	ΟΕΔ-ΣΤΘ-300133-15X-3,900-1,00	---	---	---	78.6730 13/07/2018	---	---	1.0000 A 28/11/2018
5,472,848,349	1.00	4.00	Πργμ/Πργμ	30/01/2037	19	---	/02 - 01/02 - 31/	4.00	1	ΟΕΔ-ΣΤΘ-300137-19X-4,000-1,00	---	---	---	77.0370 13/07/2018	---	---	1.0000 A 28/11/2018
5,276,770,669	1.00	4.20	Πργμ/Πργμ	30/01/2042	24	---	/02 - 01/02 - 31/	4.20	1	ΟΕΔ-ΣΤΘ-300142-24X-4,200-1,00	---	---	---	77.7640 13/07/2018	---	---	1.0000 A 28/11/2018
119,550,565	1.00	4.30	Πργμ/Πργμ	24/02/2023	11	---	24/02	4.30	1	ΟΕΔ-ΣΤΘ-240223-11X-2,000-1,00	---	---	---	10.0000 22/06/2015	---	---	10.0000 A 11/07/2019
48,794,718	1.00	4.30	Πργμ/Πργμ	24/02/2024	12	---	24/02	4.30	1	ΟΕΔ-ΣΤΘ-240224-12X-2,000-1,00	---	---	---	10.0000 22/06/2015	---	---	---
40,248,141	1.00	4.30	Πργμ/Πργμ	24/02/2025	13	---	24/02	4.30	1	ΟΕΔ-ΣΤΘ-240225-13X-2,000-1,00	---	---	---	10.0000 22/06/2015	---	---	---
59,586,043	1.00	4.30	Πργμ/Πργμ	24/02/2026	14	---	24/02	4.30	1	ΟΕΔ-ΣΤΘ-240226-14X-2,000-1,00	---	---	---	10.0000 22/06/2015	---	---	---
41,118,344	1.00	4.30	Πργμ/Πργμ	24/02/2027	15	---	24/02	4.30	1	ΟΕΔ-ΣΤΘ-240227-15X-2,000-1,00	---	---	---	10.0000 22/06/2015	---	---	---
45,137,734	1.00	4.30	Πργμ/Πργμ	24/02/2028	16	---	24/02	4.30	1	ΟΕΔ-ΣΤΘ-240228-16X-2,000-1,00	---	---	---	10.0000 22/06/2015	---	---	---
61,768,888	1.00	4.30	Πργμ/Πργμ	24/02/2029	17	---	24/02	4.30	1	ΟΕΔ-ΣΤΘ-240229-17X-2,000-1,00	---	---	---	10.0000 22/06/2015	---	---	---
54,567,744	1.00	4.30	Πργμ/Πργμ	24/02/2030	18	---	24/02	4.30	1	ΟΕΔ-ΣΤΘ-240230-18X-2,000-1,00	---	---	---	10.0000 22/06/2015	---	---	---
37,541,515	1.00	4.30	Πργμ/Πργμ	24/02/2031	19	---	24/02	4.30	1	ΟΕΔ-ΣΤΘ-240231-19X-2,000-1,00	---	---	---	10.0000 22/06/2015	---	---	---
37,558,317	1.00	4.30	Πργμ/Πργμ	24/02/2032	20	---	24/02	4.30	1	ΟΕΔ-ΣΤΘ-240232-20X-2,000-1,00	---	---	---	10.0000 22/06/2015	---	---	---
37,473,732	1.00	4.30	Πργμ/Πργμ	24/02/2033	21	---	24/02	4.30	1	ΟΕΔ-ΣΤΘ-240233-21X-2,000-1,00	---	---	---	10.0000 22/06/2015	---	---	---
33,888,293	1.00	4.30	Πργμ/Πργμ	24/02/2034	22	---	24/02	4.30	1	ΟΕΔ-ΣΤΘ-240234-22X-2,000-1,00	---	---	---	10.0000 22/06/2015	---	---	---
35,177,800	1.00	4.30	Πργμ/Πργμ	24/02/2035	23	---	24/02	4.30	1	ΟΕΔ-ΣΤΘ-240235-23X-2,000-1,00	---	---	---	10.0000 22/06/2015	---	---	---
35,547,268	1.00	4.30	Πργμ/Πργμ	24/02/2036	24	---	24/02	4.30	1	ΟΕΔ-ΣΤΘ-240236-24X-2,000-1,00	---	---	---	10.0000 22/06/2015	---	---	---
40,246,306	1.00	4.30	Πργμ/Πργμ	24/02/2037	25	---	24/02	4.30	1	ΟΕΔ-ΣΤΘ-240237-25X-2,000-1,00	---	---	---	10.0000 22/06/2015	---	---	---
37,643,952	1.00	4.30	Πργμ/Πργμ	24/02/2038	26	---	24/02	4.30	1	ΟΕΔ-ΣΤΘ-240238-26X-2,000-1,00	---	---	---	10.0000 22/06/2015	---	---	---
36,977,100	1.00	4.30	Πργμ/Πργμ	24/02/2039	27	---	24/02	4.30	1	ΟΕΔ-ΣΤΘ-240239-27X-2,000-1,00	---	---	---	10.0000 22/06/2015	---	---	---
41,615,000	1.00	4.30	Πργμ/Πργμ	24/02/2040	28	---	24/02	4.30	1	ΟΕΔ-ΣΤΘ-240240-28X-2,000-1,00	---	---	---	10.0000 22/06/2015	---	---	---
42,227,208	1.00	4.30	Πργμ/Πργμ	24/02/2041	29	---	24/02	4.30	1	ΟΕΔ-ΣΤΘ-240241-29X-2,000-1,00	---	---	---	10.0000 22/06/2015	---	---	---
68,288,487	1.00	4.30	Πργμ/Πργμ	24/02/2042	30	---	24/02	4.30	1	ΟΕΔ-ΣΤΘ-240242-30X-2,000-1,00	---	---	---	10.0000 22/06/2015	---	---	---
4,000,000	1,000.00	3.88	Πργμ/Πργμ	12/03/2029	10	---	12/03	3.88	1	ΟΕΔ-ΣΤΘ-120329-10X-3,875-1,0000	---	---	---	---	---	100.0000 A 15/10/2019	
4,500,000	1,000.00	0.00	Πργμ/Πργμ	12/02/2026	5	---	12/02	0.00	1	ΟΕΔ-ΣΤΘ-120226-05X-0,000-1,000	---	---	---	---	---	---	---
3,000,000	1,000.00	3.38	Πργμ/Πργμ	15/02/2025	7	---	15/02	3.38	1	ΟΕΔ-ΣΤΘ-150225-07X-3,375-1,000	---	---	---	---	---	---	---
250,250	1,000.00	2.90	Πργμ/Πργμ	20/03/2023	4	---	20/03	2.90	1	ΟΕΔ-ΣΤΘ-200323-04X-2,900-1,000	---	---	---	---	---	---	---
964,000	1,000.00	3.25	Πργμ/Πργμ	20/03/2025	6	---	20/03	3.25	1	ΟΕΔ-ΣΤΘ-200325-06X-3,250-1,000	---	---	---	---	---	---	---
2,100,000	1,000.00	3.55	Πργμ/Πργμ	20/03/2026	7	---	20/03	3.55	1	ΟΕΔ-ΣΤΘ-200326-07X-3,550-1,000	---	---	---	---	---	---	---

**Σημειώσεις Ομολόγων Ελλ. Δημοσίου**

Ο Όγκος Συναλλαγών υπολογίζεται ως (Τεμάχια) \* (Ονομαστική Τιμή). Η Αξία Συναλλαγών υπολογίζεται ως (Τεμάχια) \* (Ονομαστική Τιμή) \* (Τιμή %) + (Δεδουλευμένοι Τόκοι)

Η Αξία του τρέχοντος τοκομεριδίου για τις εκδόσεις Ονομαστικής Αξίας 0,01 ευρώ, αναφέρεται σε Ονομαστική Αξία 100 ευρώ.

FLR (= Floating Interest Rate) Ομόλογο Μεταβλητού Επιτοκίου.

[1] - Η Ημερομηνία Λήξης της τοκοφόρου περιόδου και η Ημερομηνία Πληρωμής του τοκομεριδίου.

**Ομόλογα Ελληνικού Δημοσίου**

Πλήθος Εισηγμ. Ομολογιών	Ονομ. αξία	Σημερινό επιτόκιο	Υπολογισμός Δεδουλευμένων	Ημερ/νία Λήξης [1]	Διάρκεια (έτη)	Σημείωση	Ημερομηνία Πληρ.	Αξία τρέχοντος	Μον. Διαπρ.	Ομόλογα Ελληνικού Δημοσίου	Κατωτ Τιμή	Ανωτ Τιμή	Τιμή κλεισ.	Προηγ. Κλείσιμο-ημ/νία	Όγκος	Αξία Συναλλαγών	Τελευταία εντολή Αγορ./ Πώλ. Ημερομηνία
40,000	1,000.00	0.22	FLR	Πργμ/360	16/09/2022	1	---	16/03 - 16/09	---	1	ΟΕΔ-ΚΥΜ-160922-01X-0,108-1,000	---	---	---	---	---	---
5,500,000	1,000.00	1.50		Πργμ/Πργμ	18/06/2030	10	---	18/06	1.50	1	ΟΕΔ-ΣΤΘ-180630-10X-1,500-1,000	---	---	---	---	---	---
5,364,250	1,000.00	3.25		Πργμ/Πργμ	20/03/2050	30	---	20/03	3.25	1	ΟΕΔ-ΣΤΘ-200350-30X-3,250-1,000	---	---	---	---	---	---
3,924,361	1,000.00	2.00		Πργμ/Πργμ	22/04/2027	7	---	22/04	2.00	1	ΟΕΔ-ΣΤΘ-220427-07X-2,000-1,000	---	---	---	---	---	99.9000 A 22/04/2020
2,500,000	1,000.00	1.88		Πργμ/Πργμ	23/07/2026	7	---	23/07	1.88	1	ΟΕΔ-ΣΤΘ-230726-07X-1,875-1,000	---	---	---	---	---	---
3,500,000	1,000.00	1.88		Πργμ/Πργμ	24/01/2052	30	---	24/01	1.88	1	ΟΕΔ-ΣΤΘ-240152-30X-1,875-1,000	---	---	---	---	---	---
3,500,000	1,000.00	1.75		Πργμ/Πργμ	18/06/2032	10	---	18/06	1.75	1	ΟΕΔ-ΣΤΘ-180632-10X-1,750-1,000	---	---	---	---	---	---
1,000,000	1,000.00	1.13	FLR	Πργμ/360	15/12/2027	5	---	- 15/12 - 15/03 -	---	1	ΟΕΔ-ΚΥΜ-151227-05X-1,130-1,000	---	---	---	---	---	---

**Σημειώσεις Ομολόγων Ελλ. Δημοσίου**

Ο Όγκος Συναλλαγών υπολογίζεται ως (Τεμάχια) \* (Ονομαστική Τιμή). Η Αξία Συναλλαγών υπολογίζεται ως (Τεμάχια) \* (Ονομαστική Τιμή) \* (Τιμή %) + (Δεδουλευμένοι Τόκοι)

Η Αξία του τρέχοντος τοκομεριδίου για τις εκδόσεις Ονομαστικής Αξίας 0,01 ευρώ, αναφέρεται σε Ονομαστική Αξία 100 ευρώ.

FLR (= Floating Interest Rate) Ομόλογο Μεταβλητού Επιτοκίου.

[1] - Η Ημερομηνία Λήξης της τοκοφόρου περιόδου και η Ημερομηνία Πληρωμής του τοκομεριδίου.

**Έντοκα Γραμμάτια & Zero Coupon Ομόλογα Ελληνικού Δημοσίου**

Ημερ/νία	Διάρκειας 13 εβδομάδων									Διάρκειας 26 εβδομάδων									Διάρκειας 52 εβδομάδων								
	Ημερ/νία Λήξης	Αρχικό Επιτόκιο	Πλήθος Εισηγμένων	Όνομ/κή αξία	Τιμή έκδοσης	Τελευταία Τιμή	Συναλλαγή Ημερομηνία	Όγκος Συναλλαγών	Σημ.	Ημερ/νία Λήξης	Αρχικό Επιτόκιο	Πλήθος Εισηγμένων	Όνομ/κή αξία	Τιμή έκδοσης	Τελευταία Τιμή	Συναλλαγή Ημερομηνία	Όγκος Συναλλαγών	Σημ.	Ημερ/νία Λήξης	Αρχικό Επιτόκιο	Πλήθος Εισηγμένων	Όνομ/κή αξία	Τιμή έκδοσης	Τελευταία Τιμή	Συναλλαγή Ημερομηνία	Όγκος Συναλλαγών	Σημ.
10/09/2021	---	---	---	---	---	---	---	---	---	---	---	---	---	---	---	---	---	---	09/09/2022	-0.31	1,000,000	1,000.00	1,003.14	---	---	---	---
10/12/2021	---	---	---	---	---	---	---	---	---	---	---	---	---	---	---	---	---	---	09/12/2022	-0.40	600,000	1,000.00	1,004.06	---	---	---	---
11/03/2022	---	---	---	---	---	---	---	---	---	---	---	---	---	---	---	---	---	---	10/03/2023	-0.23	1,000,000	1,000.00	1,002.30	---	---	---	---
10/06/2022	---	---	---	---	---	---	---	---	---	---	---	---	---	---	---	---	---	---	09/06/2023	0.83	1,600,000	1,000.00	991.68	---	---	---	---



**Ημερήσιο Δελτίο Τιμών**

Έτος: 143 Αύξων Αριθμός Συνεδρίασης: 155

Ενότητα 5: Ομόλογα Ελληνικού Δημοσίου Διαπραγματεύσιμα με τη Μέθοδο Εκφώνησης - Αντιφώνησης

Παρασκευή, 19 Αυγούστου, 2022

Ομόλογα σε Κυκλοφορία	Νόμισμα / Ελάχιστη διαπραγ.	Ημερομηνία Πληρ.	Αξία τρέχοντος τοκομεριδίου	Σημείωση	Τοκομερίδιο	Μονάδα διαπίσης	Ημερ/νία Έκδοσης	Διάρκεια (έτη)	Σημερινό επιτόκιο	Υ.Δ.Τ σε ημέρες	Ομόλογα	Τελευταία τιμή προηγ.	Τελευτ. Τιμή	Εκφ. τοις μετρητοίς (€) Αγορ. / Πώλ	μετρητοίς (€) Ημερομηνία	Συναλλαγές σε τμχ	Ελάχιστο ζωής	Μέγιστο ζωής	
0	GBP / 10	01/12	0.25	---	65	1	01/12/1928	100	2.5	360	Ε.Κ.Τ.Ε.	---	---	---	---	---	---	---	
103,746	GBP / 10	01/12	0.25	---	63	1	01/12/1930	98	2.5	360	Ε.Κ.Τ.Ε. σειρά	2.27	05/02/1996	2.27	Π	05/02/1996	---	2.27	2.27

**Νομικών Προσώπων και Εταιρειών σε Συνάλλαγμα και Ευρο****Σημειώσεις Ομολόγων Ελλ. Δημοσίου**

Υ.Δ.Τ: Υπολογισμός Δεδουλευμένων Τόκων.

FLR (= Floating Interest Rate) Ομόλογο Μεταβλητού Επιτοκίου.

Η ελάχιστη διαπραγματεύσιμη Ονομαστική Αξία για όλους τους Άυλους Τίτλους του Δημοσίου είναι τα 100 Ευρώ.

(μφρ-0)

**Πίνακας Μελών Χρηματιστηρίου Αθηνών και Μελών ΕΤ.ΕΚ.**

Επωνυμία	Διεύθυνση	Τηλέφωνο	Φαξ	Αγορά Μετοχών			Αγορά Παραγώγων		Μέλη ΕΤ.ΕΚ.	
				Μέλος Αγοράς	Μέλος εξ Αποστάσεως	Ειδικός Διαπρήτης	Διαπρήτης	Ειδικός Διαπρήτης	Γενικό Εκκαθιστικό	Άμεσο Εκκαθιστικό
AEONIC SECURITIES C.I.F. P.L.C.	ΛΑΪΟΥ 6, ΓΡ. 301B, ANNA COURT ,	35725337600		a	a					
ARGUS STOCKBROKERS LTD	25 ΛΕΩΦΟΡΟΣ ΔΗΜΟΣΘΕΝΗ ΣΕΒΕΡΗ 25 ,	0035722717000		a	a		a			
ATLANTIC SECURITIES LTD	ΠΡΟΔΡΟΜΟΥ 37 37,	0035722445400		a	a					
ΑΧΟΝ ΧΡΗΜΑΤΙΣΤΗΡΙΑΚΗ Α.Ε.Π.Ε.Υ.	ΣΤΑΔΙΟΥ 48 48, ΑΘΗΝΑ	2103363800		a			a			
ΒΕΤΑ ΧΡΗΜΑΤΙΣΤΗΡΙΑΚΗ Α.Ε.Π.Ε.Υ.	Λ.ΑΛΕΞΑΝΔΡΑΣ 29 29 , ΑΘΗΝΑ	2106478930		a		a	a			a
BNP PARIBAS SECURITIES SERVICES	ΛΑΜΨΑΚΟΥ 2 2, ΑΘΗΝΑ	2107468500							a	
BOFA SECURITIES EUROPE SA	112 AVENUE KL?BER 75116 ,	+33 153655555		a	a					
CAPITAL ΑΧΕΠΕΥ	ΜΗΤΡΟΠΟΛΕΩΣ 58 58, ΑΘΗΝΑ	2103369700		a			a			
CITIGROUP GLOBAL MARKETS EUROPE AG	REUTERWEG 16 16,	+49 691366-0		a	a					
CITIGROUP GLOBAL MARKETS LIMITED	33 CANADA SQUARE -CANARY WHARF 1,	+44 02079864000		a						
CREDIT SUISSE BANK (EUROPE), S.A.	CALLE AYALA 42, 3A PLANTA-B MADRID ,	+34917916000		a	a					
CREDIT SUISSE SECURITIES (EUROPE) LIMITED	ONE CABOT SQUARE 1 , LONDON	+44 2078888888		a						
DEUTSCHE BANK AG	GREAT WINCHESTER STREET 1 , LONDON	+44 20 754 54209	00441133361437		a					
EUROBANK EQUITIES ΜΟΝΟΠΡΟΣΩΠΗ Α.Ε.Π.Ε.Υ.	ΦΙΛΕ/ΜΗΝΩΝ 10 & ΞΕΝΟΦΩΝΤΟΣ 13 , ΑΘΗΝΑ	2103720425		a		a	a			a
EUROCORP Α.Ε.Π.Ε.Υ.	ΠΛ.ΦΙΛΙΚΗΣ ΕΤΑΙΡΕΙΑΣ 14 14, ΑΘΗΝΑ	2107263600		a			a			a
EUROTTRUST ΧΡΗΜΑΤΙΣΤΗΡΙΑΚΗ Α.Ε.Π.Ε.Υ.	ΣΕΒΑΣΤΟΥΠΟΛΕΩΣ 113 113, ΑΘΗΝΑ	2103363100		a						
EUROXX ΧΡΗΜΑΤΙΣΤΗΡΙΑΚΗ Α.Ε.Π.Ε.Υ.	ΠΑΛΛΑΙΟΛΟΓΟΥ 7, ΧΑΛΑΝΔΡΙ	(210)-6879400	(210)-6879401	a		a	a	a		a
	ΠΑΛΛΑΙΟΛΟΓΟΥ 7, ΧΑΛΑΝΔΡΙ	+30 2106879400	210-6879401							
GLOBAL CAPITAL SECURITIES & FINANCIAL SERVICES LTD	Λ.ΑΡΧΙΕΠΙΣΚΟΠΟΥ ΜΑΚΑΡΙΟΥ Γ50 50,	0035722710710		a	a					
HSBC CONTINENTAL EUROPE	Λ.ΜΕΣΣΟΓΕΙΩΝ 109-111 109-111,	2106960000							a	
INDEX ΧΡΗΜΑΤΙΣΤΗΡΙΑΚΗ Α.Ε.Π.Ε.Υ.	ΔΡΑΓΑΤΣΑΝΙΟΥ 6 6, ΑΘΗΝΑ	2103213920		a						
LAIKI FINANCIAL SERVICES LTD	ΛΕΩΦ. ΒΥΡΩΝΟΣ 26, ΛΕΥΚΩΣΙΑ ΚΥΠΡΟΥ	357 22367367	357 22718567		a					
MEGA EQUITY SECURITIES & FINANCIAL SERVICES PUBLIC LTD	ΛΕΩΦ.ΓΡΙΒΑ ΔΙΓΓΕΝΗ 42-44 42-44,	0035722711711		a	a		a			
MERIT ΧΡΗΜΑΤΙΣΤΗΡΙΑΚΗ Α.Ε.Π.Ε.Υ.	ΣΟΦΟΚΛΕΟΥΣ 5 5, ΑΘΗΝΑ	2103671880		a		a	a			a
MERRILL LYNCH INTERNATIONAL	2 KING EDWARD STREET 2 , LONDON	+44 20276281000		a						
NUNTIUS ΧΡΗΜΑΤΙΣΤΗΡΙΑΚΗ Α.Ε.Π.Ε.Υ.	ΔΡΑΓΑΤΣΑΝΙΟΥ 6 6, ΑΘΗΝΑ	2103350599		a						
ONE PLUS CAPITAL LIMITED	75 PRODROMOU AVENUE NICOSIA 1307 ,	35722873760		a	a					
PROCHOICE CHRIMATISTIRIAKI LTD	ΛΕΩΦ.ΣΠΥΡΟΥ ΚΥΠΡΙΑΝΟΥ 57, ΑΚΙΝΗΤΑ Φ 57,	035724661192		a	a					
SHARELINK SECURITIES & FINANCIAL SERVICES LTD	HOUSE-ΘΕΟΤΟΚΗ 6 ΜΕΓΑΡΟ ΕΛΛΗΝΑ 6 ,	+357 22554200		a			a			
SOCIETE GENERALE S.A.	17 COURS VALMY, CEDEX ,	+157290504		a	a		a			
SOLIDUS SECURITIES Α.Ε.Π.Ε.Υ.	ΛΟΥΙΖΗΣ ΡΙΑΝΚΟΥΡ 64 64, ΑΘΗΝΑ	2106900600		a			a			a
THE CYPRUS INVESTMENT & SECURITIES CORPORATION LTD	ΑΓΙΟΥ ΠΡΟΚΟΠΙΟΥ & ΠΟΣΕΙΔΩΝΟΣ 1 154,	0035722121700		a	a					

**Πίνακας Μελών Χρηματιστηρίου Αθηνών και Μελών ΕΤ.ΕΚ.**

Επωνυμία	Τηλέφωνο	Φαξ	Αγορά Μετοχών			Αγορά Παραγώγων		Μέλη ΕΤ.ΕΚ.	
			Μέλος Αγοράς	Μέλος εξ Αποστάσεως	Ειδικός Διαπρήτης	Διαπρήτης	Ειδικός Διαπρήτης	Γενικό Εκκαθιστικό	Άμεσο Εκκαθιστικό
UBS EUROPE SE			a	a					
OPERNTURM, BOCKENHEIMER LANDSTRASSE 2-4 ,	496921790								
UBS LIMITED				a					
FINSBURY AVENUE 1 , LONDON	+44 2075687135								
<b>Α. ΣΑΡΡΗΣ ΧΡΗΜΑΤΙΣΤΗΡΙΑΚΗ Α.Ε.Π.Ε.Υ</b>			a						
ΔΡΑΓΑΤΣΑΝΙΟΥ 6 6, ΑΘΗΝΑ	2103367700								
<b>ΑΛΦΑ FINANCE ΜΟΝΟΠΡΟΣΩΠΗ ΑΕΠΕΥ</b>			a		a	a	a		a
ΜΕΡΛΙΝ 5 5, ΑΘΗΝΑ	2103677400								
<b>ΑΛΦΑ ΤΡΑΠΕΖΑ ΑΝΩΝΥΜΗ ΕΤΑΙΡΙΑ</b>								a	
ΣΤΑΔΙΟΥ 40 , ΑΘΗΝΑ	2103260000								
<b>Γ. Α. ΠΕΡΒΑΝΑΣ ΧΡΗΜΑΤΙΣΤΗΡΙΑΚΗ Α.Ε.Π.Ε.Υ</b>			a						
ΣΟΦΟΚΛΕΟΥΣ 7-9 7-9, ΑΘΗΝΑ	2103727200								
<b>ΕΘΝΙΚΗ ΤΡΑΠΕΖΑ ΤΗΣ ΕΛΛΑΔΟΣ Α.Ε.</b>			a			a		a	
ΑΙΟΛΟΥ 86, ΑΘΗΝΑ	(210)-3341000	(210)-3228187							
ΑΚΑΔΗΜΙΑΣ 68, ΑΘΗΝΑ	(210)-3328817	(210)-3328678							
<b>ΕΘΝΙΚΗ ΧΡΗΜΑΤΙΣΤΗΡΙΑΚΗ ΜΟΝΟΠΡΟΣΩΠΗ ΑΕΠΕΥ</b>			a		a	a	a		
ΛΕΩΦΟΡΟΣ ΑΘΗΝΩΝ 128-132 & ΙΦΙΓΕΝΙΑΣ 66, ΑΘΗΝΑ	2103328784								
<b>ΕΛΛΗΝΙΚΗ ΤΡΑΠΕΖΑ (ΕΠΕΝΔΥΣΕΙΣ) ΛΤΔ</b>				a					
ΛΕΩΦ.ΚΥΡΙΑΚΟΥ ΜΑΤΣΗ 31 - ΤΘ 24747 , ΛΕΥΚΩΣΙΑ ΚΥΠΡΟΥ	+357 22500100	357 22500110							
<b>ΕΛΛΗΝΟΑΜΕΡΙΚΑΝΙΚΗ ΧΡΗΜΑΤΙΣΤΗΡΙΑΚΗ ΑΕΠΕΥ</b>			a		a	a			a
ΑΝΔΡΕΑ ΠΑΠΑΝΔΡΕΟΥ 27 27, ΜΑΡΟΥΣΙ	2103311100								
<b>Ι. Χ. ΜΑΥΡΙΚΗΣ ΧΡΗΜΑΤΙΣΤΗΡΙΑΚΗ Α.Ε.Π.Ε.Υ</b>			a						
ΣΟΦΟΚΛΕΟΥΣ 5 5, ΑΘΗΝΑ	2103216730								
<b>ΚΑΠΠΑ ΧΡΗΜΑΤΙΣΤΗΡΙΑΚΗ Α.Ε.Π.Ε.Υ.</b>			a			a			
ΒΑΛΛΩΡΙΤΟΥ 15 15, ΑΘΗΝΑ	2103678600								
<b>ΚΑΡΑΜΑΝΩΦ ΧΡΗΜΑΤΙΣΤΗΡΙΑΚΗ Α.Ε.Π.Ε.Υ.</b>			a						
ΠΛ.ΑΓ.ΘΕΟΔΩΡΩΝ 2 2, ΑΘΗΝΑ	2103212947								
<b>ΚΥΚΛΟΣ ΧΡΗΜΑΤΙΣΤΗΡΙΑΚΗ Α.Ε.Π.Ε.Υ.</b>			a			a			
ΠΑΝΕΠΙΣΤΗΜΙΟΥ 39 39, ΑΘΗΝΑ	2103364300								
<b>ΛΕΩΝ ΔΕΠΟΛΑΣ ΧΡΗΜΑΤΙΣΤΗΡΙΑΚΗ Α.Ε.Π.Ε.Υ.</b>			a		a	a			
ΧΡΗΣΤΟΥ ΛΑΔΑ 1 1, ΑΘΗΝΑ	2103213276 -28								
<b>Ν. ΧΡΥΣΟΧΟΙΔΗΣ ΧΡΗΜΑΤΙΣΤΗΡΙΑΚΗ Α.Ε.Π.Ε.Υ</b>			a			a			a
ΣΟΦΟΚΛΕΟΥΣ 7-9 7-9, ΑΘΗΝΑ	2103213913								
<b>ΠΑΝΤΕΛΑΚΗΣ ΧΡΗΜΑΤΙΣΤΗΡΙΑΚΗ Α.Ε.Π.Ε.Υ</b>			a		a	a	a		
ΕΘΝΙΚΗΣ ΑΝΤΙΣΤΑΣΕΩΣ 57, ΚΤΙΡΙΟ Β 57, ΧΑΛΑΝΔΡΙ	2106965000								
<b>ΠΕΙΡΑΙΩΣ ΜΟΝΟΠΡΟΣΩΠΗ Α.Ε.Π.Ε.Υ.</b>			a		a	a	a		a
ΣΤΑΔΙΟΥ 10 10, ΑΘΗΝΑ	2103354100								
<b>ΠΗΓΑΣΟΣ ΧΡΗΜΑΤΙΣΤΗΡΙΑΚΗ Α.Ε.Π.Ε.Υ.</b>			a			a			
ΒΑΛΛΩΡΙΤΟΥ 17 & ΑΜΕΡΙΚΗΣ 17 , ΑΘΗΝΑ	2103670700								
<b>ΣΤ. ΕΜ. ΛΑΥΡΕΝΤΑΚΗΣ ΧΡΗΜΑΤΙΣΤΗΡΙΑΚΗ Α.Ε.Π.Ε.Υ.</b>			a			a			
ΣΟΦΟΚΛΕΟΥΣ 7-9 7-9, ΑΘΗΝΑ	2103213336								
<b>ΤΡΑΠΕΖΑ EUROBANK ΑΕ</b>								a	
ΟΘΩΝΟΣ 8 , ΑΘΗΝΑ	2103337000								
<b>ΤΡΑΠΕΖΑ ΟΡΤΙΜΑ BANK Α.Ε.</b>			a		a	a	a	a	
ΑΙΓΙΑΛΕΙΑΣ 32 & ΠΑΡΑΔΕΙΣΟΥ 32 , ΜΑΡΟΥΣΙ	2108173663								
<b>ΤΡΑΠΕΖΑ ΠΕΙΡΑΙΩΣ ΑΝΩΝΥΜΟΣ ΕΤΑΙΡΕΙΑ</b>			a			a		a	
ΑΜΕΡΙΚΗΣ 4 , ΑΘΗΝΑ	2103335000								

**Πίνακας Μετοχών Υπό Ειδική Διαπραγμάτευση**

Χρεόγραφο	Κατηγορία Διαπραγμάτευσης
Ειδικός Διαπραγματευτής	Εναρξη Ειδικής Διαπραγμάτευσης
<b>MLS ΠΛΗΡΟΦΟΡΙΚΗ (ΚΟ)</b>	<b>Κατάσταση σε Αναστολή</b>
ΠΕΙΡΑΙΩΣ ΜΟΝΟΠΡΟΣΩΠΗ Α.Ε.Π.Ε.Υ.	01/08/2019
<b>ALPHA ETF FTSE Athex Large Cap</b>	<b>Διαπραγματεύσιμα Αμοιβαία Κεφάλαια (Δ.Α.Κ.)</b>
ΑΛΦΑ FINANCE ΜΟΝΟΠΡΟΣΩΠΗ ΑΕΠΕΥ	02/01/1900
ΕΘΝΙΚΗ ΧΡΗΜΑΤΙΣΤΗΡΙΑΚΗ ΜΟΝΟΠΡΟΣΩΠΗ ΑΕΠΕΥ	02/01/1900
<b>ALPHA TRUST (ΚΟ)</b>	<b>Κύρια Αγορά</b>
ΛΕΩΝ ΔΕΠΟΛΑΣ ΧΡΗΜΑΤΙΣΤΗΡΙΑΚΗ Α.Ε.Π.Ε.Υ.	04/01/2021
<b>ALPHA ΥΠΗΡΕΣΙΩΝ ΣΥΜΜ (ΚΟ)</b>	<b>Κύρια Αγορά</b>
EUROBANK EQUITIES ΜΟΝΟΠΡΟΣΩΠΗ Α.Ε.Π.Ε.Υ.	22/10/2006
MERIT ΧΡΗΜΑΤΙΣΤΗΡΙΑΚΗ Α.Ε.Π.Ε.Υ.	03/09/2012
ΑΛΦΑ FINANCE ΜΟΝΟΠΡΟΣΩΠΗ ΑΕΠΕΥ	29/02/2016
ΕΘΝΙΚΗ ΧΡΗΜΑΤΙΣΤΗΡΙΑΚΗ ΜΟΝΟΠΡΟΣΩΠΗ ΑΕΠΕΥ	02/01/1900
ΕΛΛΗΝΟΑΜΕΡΙΚΑΝΙΚΗ ΧΡΗΜΑΤΙΣΤΗΡΙΑΚΗ ΑΕΠΕΥ	25/07/2014
ΛΕΩΝ ΔΕΠΟΛΑΣ ΧΡΗΜΑΤΙΣΤΗΡΙΑΚΗ Α.Ε.Π.Ε.Υ.	04/01/2016
ΠΕΙΡΑΙΩΣ ΜΟΝΟΠΡΟΣΩΠΗ Α.Ε.Π.Ε.Υ.	28/05/2009
<b>ΑΤΤΙΚΑ BANK Α.Τ.Ε. (ΚΟ)</b>	<b>Κύρια Αγορά</b>
EUROXX ΧΡΗΜΑΤΙΣΤΗΡΙΑΚΗ Α.Ε.Π.Ε.Υ.	22/01/2016
<b>AUTOHELLAS (ΚΟ)</b>	<b>Κύρια Αγορά</b>
EUROXX ΧΡΗΜΑΤΙΣΤΗΡΙΑΚΗ Α.Ε.Π.Ε.Υ.	02/07/2018
ΑΛΦΑ FINANCE ΜΟΝΟΠΡΟΣΩΠΗ ΑΕΠΕΥ	01/07/2019
<b>AVE (ΚΟ)</b>	<b>Κύρια Αγορά</b>
EUROXX ΧΡΗΜΑΤΙΣΤΗΡΙΑΚΗ Α.Ε.Π.Ε.Υ.	05/06/2020
<b>BRIQ PROPERTIES (ΚΟ)</b>	<b>Κύρια Αγορά</b>
EUROBANK EQUITIES ΜΟΝΟΠΡΟΣΩΠΗ Α.Ε.Π.Ε.Υ.	09/09/2019
ΛΕΩΝ ΔΕΠΟΛΑΣ ΧΡΗΜΑΤΙΣΤΗΡΙΑΚΗ Α.Ε.Π.Ε.Υ.	22/02/2021
<b>BYTE COMPUTER (ΚΟ)</b>	<b>Κύρια Αγορά</b>
MERIT ΧΡΗΜΑΤΙΣΤΗΡΙΑΚΗ Α.Ε.Π.Ε.Υ.	04/08/2008
<b>CENERGY HOLDINGS (ΚΑ)</b>	<b>Κύρια Αγορά</b>
EUROBANK EQUITIES ΜΟΝΟΠΡΟΣΩΠΗ Α.Ε.Π.Ε.Υ.	02/01/2016
ΑΛΦΑ FINANCE ΜΟΝΟΠΡΟΣΩΠΗ ΑΕΠΕΥ	02/01/2016
ΤΡΑΠΕΖΑ ΟΡΤΙΜΑ BANK Α.Ε.	14/03/2022
<b>CNL CAPITAL (ΚΟ)</b>	<b>Κύρια Αγορά</b>
MERIT ΧΡΗΜΑΤΙΣΤΗΡΙΑΚΗ Α.Ε.Π.Ε.Υ.	01/10/2018
<b>COCA-COLA HBC AG (ΚΟ)</b>	<b>Κύρια Αγορά</b>
ΒΕΤΑ ΧΡΗΜΑΤΙΣΤΗΡΙΑΚΗ Α.Ε.Π.Ε.Υ.	08/03/2021
ΕΘΝΙΚΗ ΧΡΗΜΑΤΙΣΤΗΡΙΑΚΗ ΜΟΝΟΠΡΟΣΩΠΗ ΑΕΠΕΥ	02/01/1900
ΠΕΙΡΑΙΩΣ ΜΟΝΟΠΡΟΣΩΠΗ Α.Ε.Π.Ε.Υ.	04/05/2015
<b>DIMAND (ΚΟ)</b>	<b>Κύρια Αγορά</b>
EUROBANK EQUITIES ΜΟΝΟΠΡΟΣΩΠΗ Α.Ε.Π.Ε.Υ.	08/08/2022
ΑΛΦΑ FINANCE ΜΟΝΟΠΡΟΣΩΠΗ ΑΕΠΕΥ	08/08/2022
<b>EUROBANK HOLDINGS (ΚΟ)</b>	<b>Κύρια Αγορά</b>
EUROBANK EQUITIES ΜΟΝΟΠΡΟΣΩΠΗ Α.Ε.Π.Ε.Υ.	01/06/2012
MERIT ΧΡΗΜΑΤΙΣΤΗΡΙΑΚΗ Α.Ε.Π.Ε.Υ.	06/11/2017
ΑΛΦΑ FINANCE ΜΟΝΟΠΡΟΣΩΠΗ ΑΕΠΕΥ	09/01/2006
ΕΘΝΙΚΗ ΧΡΗΜΑΤΙΣΤΗΡΙΑΚΗ ΜΟΝΟΠΡΟΣΩΠΗ ΑΕΠΕΥ	02/01/1900
ΕΛΛΗΝΟΑΜΕΡΙΚΑΝΙΚΗ ΧΡΗΜΑΤΙΣΤΗΡΙΑΚΗ ΑΕΠΕΥ	25/07/2014
ΛΕΩΝ ΔΕΠΟΛΑΣ ΧΡΗΜΑΤΙΣΤΗΡΙΑΚΗ Α.Ε.Π.Ε.Υ.	30/11/2018
ΠΕΙΡΑΙΩΣ ΜΟΝΟΠΡΟΣΩΠΗ Α.Ε.Π.Ε.Υ.	28/09/2009
<b>FOURLIS ΣΥΜΜΕΤΟΧΩΝ (ΚΟ)</b>	<b>Κύρια Αγορά</b>
EUROBANK EQUITIES ΜΟΝΟΠΡΟΣΩΠΗ Α.Ε.Π.Ε.Υ.	01/12/2016
ΠΕΙΡΑΙΩΣ ΜΟΝΟΠΡΟΣΩΠΗ Α.Ε.Π.Ε.Υ.	06/03/2017
<b>IDEAL HOLDINGS (ΚΟ)</b>	<b>Κύρια Αγορά</b>
EUROBANK EQUITIES ΜΟΝΟΠΡΟΣΩΠΗ Α.Ε.Π.Ε.Υ.	07/06/2021
ΠΕΙΡΑΙΩΣ ΜΟΝΟΠΡΟΣΩΠΗ Α.Ε.Π.Ε.Υ.	07/06/2021
<b>INFORM Π. ΛΥΚΟΣ (ΚΟ)</b>	<b>Κύρια Αγορά</b>
ΒΕΤΑ ΧΡΗΜΑΤΙΣΤΗΡΙΑΚΗ Α.Ε.Π.Ε.Υ.	31/01/2022
<b>INTERCONTINENTAL (ΚΟ)</b>	<b>Κύρια Αγορά</b>
ΛΕΩΝ ΔΕΠΟΛΑΣ ΧΡΗΜΑΤΙΣΤΗΡΙΑΚΗ Α.Ε.Π.Ε.Υ.	03/06/2019
<b>INTRAKAT (ΚΟ)</b>	<b>Κύρια Αγορά</b>
ΒΕΤΑ ΧΡΗΜΑΤΙΣΤΗΡΙΑΚΗ Α.Ε.Π.Ε.Υ.	04/10/2021
<b>JUMBO (ΚΟ)</b>	<b>Κύρια Αγορά</b>
ΒΕΤΑ ΧΡΗΜΑΤΙΣΤΗΡΙΑΚΗ Α.Ε.Π.Ε.Υ.	01/02/2021
EUROBANK EQUITIES ΜΟΝΟΠΡΟΣΩΠΗ Α.Ε.Π.Ε.Υ.	25/05/2020
MERIT ΧΡΗΜΑΤΙΣΤΗΡΙΑΚΗ Α.Ε.Π.Ε.Υ.	06/11/2017
ΠΕΙΡΑΙΩΣ ΜΟΝΟΠΡΟΣΩΠΗ Α.Ε.Π.Ε.Υ.	06/03/2017
<b>LAMDA DEVELOPMENT(ΚΟ)</b>	<b>Κύρια Αγορά</b>
EUROBANK EQUITIES ΜΟΝΟΠΡΟΣΩΠΗ Α.Ε.Π.Ε.Υ.	08/12/2014
ΠΑΝΤΕΛΑΚΗΣ ΧΡΗΜΑΤΙΣΤΗΡΙΑΚΗ Α.Ε.Π.Ε.Υ.	06/11/2017
ΠΕΙΡΑΙΩΣ ΜΟΝΟΠΡΟΣΩΠΗ Α.Ε.Π.Ε.Υ.	29/06/2017

**Πίνακας Μετοχών Υπό Ειδική Διαπραγμάτευση**

Χρεόγραφο	Κατηγορία Διαπραγμάτευσης
Ειδικός Διαπραγματευτής	Έναρξη Ειδικής Διαπραγμάτευσης
<b>MARFIN INVESTMENT GROUP (ΚΟ)</b>	<b>Κύρια Αγορά</b>
EUROBANK EQUITIES ΜΟΝΟΠΡΟΣΩΠΗ Α.Ε.Π.Ε.Υ.	23/03/2015
ΠΕΙΡΑΙΩΣ ΜΟΝΟΠΡΟΣΩΠΗ Α.Ε.Π.Ε.Υ.	02/02/2009
<b>PREMIA (ΚΟ)</b>	<b>Κύρια Αγορά</b>
ΒΕΤΑ ΧΡΗΜΑΤΙΣΤΗΡΙΑΚΗ Α.Ε.Π.Ε.Υ.	01/06/2021
ΠΑΝΤΕΛΑΚΗΣ ΧΡΗΜΑΤΙΣΤΗΡΙΑΚΗ Α.Ε.Π.Ε.Υ.	23/12/2021
<b>PROFILE (ΚΟ)</b>	<b>Κύρια Αγορά</b>
ΠΑΝΤΕΛΑΚΗΣ ΧΡΗΜΑΤΙΣΤΗΡΙΑΚΗ Α.Ε.Π.Ε.Υ.	01/07/2019
<b>QUEST ΣΥΜΜΕΤΟΧΩΝ (ΚΟ)</b>	<b>Κύρια Αγορά</b>
ΒΕΤΑ ΧΡΗΜΑΤΙΣΤΗΡΙΑΚΗ Α.Ε.Π.Ε.Υ.	26/03/2018
EUROBANK EQUITIES ΜΟΝΟΠΡΟΣΩΠΗ Α.Ε.Π.Ε.Υ.	28/01/2019
<b>ΤΙΤΑΝ CEMENT (ΚΑ)</b>	<b>Κύρια Αγορά</b>
ΒΕΤΑ ΧΡΗΜΑΤΙΣΤΗΡΙΑΚΗ Α.Ε.Π.Ε.Υ.	01/02/2021
EUROBANK EQUITIES ΜΟΝΟΠΡΟΣΩΠΗ Α.Ε.Π.Ε.Υ.	06/11/2019
ΠΕΙΡΑΙΩΣ ΜΟΝΟΠΡΟΣΩΠΗ Α.Ε.Π.Ε.Υ.	18/01/2021
<b>UNIBIOS (ΚΟ)</b>	<b>Κύρια Αγορά</b>
ΛΕΩΝ ΔΕΠΟΛΑΣ ΧΡΗΜΑΤΙΣΤΗΡΙΑΚΗ Α.Ε.Π.Ε.Υ.	01/02/2021
<b>VIOTALCO SA/NV (ΚΑ)</b>	<b>Κύρια Αγορά</b>
EUROBANK EQUITIES ΜΟΝΟΠΡΟΣΩΠΗ Α.Ε.Π.Ε.Υ.	04/03/2014
MERIT ΧΡΗΜΑΤΙΣΤΗΡΙΑΚΗ Α.Ε.Π.Ε.Υ.	17/03/2014
ΑΛΦΑ FINANCE ΜΟΝΟΠΡΟΣΩΠΗ ΑΕΠΕΥ	11/03/2008
<b>ΑΒΑΞ Α.Ε. (ΚΟ)</b>	<b>Κύρια Αγορά</b>
EUROBANK EQUITIES ΜΟΝΟΠΡΟΣΩΠΗ Α.Ε.Π.Ε.Υ.	14/12/2015
ΠΕΙΡΑΙΩΣ ΜΟΝΟΠΡΟΣΩΠΗ Α.Ε.Π.Ε.Υ.	01/02/2021
<b>ΑΔΜΗΕ ΣΥΜΜΕΤΟΧΩΝ Α.Ε. (ΚΟ)</b>	<b>Κύρια Αγορά</b>
EUROBANK EQUITIES ΜΟΝΟΠΡΟΣΩΠΗ Α.Ε.Π.Ε.Υ.	24/05/2021
ΕΛΛΗΝΟΑΜΕΡΙΚΑΝΙΚΗ ΧΡΗΜΑΤΙΣΤΗΡΙΑΚΗ ΑΕΠΕΥ	09/03/2020
ΠΕΙΡΑΙΩΣ ΜΟΝΟΠΡΟΣΩΠΗ Α.Ε.Π.Ε.Υ.	29/06/2017
<b>ΑΕΡΟΠΟΡΙΑ ΑΙΓΑΙΟΥ (ΚΟ)</b>	<b>Κύρια Αγορά</b>
EUROBANK EQUITIES ΜΟΝΟΠΡΟΣΩΠΗ Α.Ε.Π.Ε.Υ.	22/09/2020
<b>ΑΝΔΡΟΜΕΔΑ ΑΕΕΧ (ΚΟ)</b>	<b>Κύρια Αγορά</b>
ΒΕΤΑ ΧΡΗΜΑΤΙΣΤΗΡΙΑΚΗ Α.Ε.Π.Ε.Υ.	15/02/2021
<b>ΓΕΚ ΤΕΡΝΑ (ΚΟ)</b>	<b>Κύρια Αγορά</b>
ΒΕΤΑ ΧΡΗΜΑΤΙΣΤΗΡΙΑΚΗ Α.Ε.Π.Ε.Υ.	08/03/2021
EUROBANK EQUITIES ΜΟΝΟΠΡΟΣΩΠΗ Α.Ε.Π.Ε.Υ.	24/05/2021
ΠΕΙΡΑΙΩΣ ΜΟΝΟΠΡΟΣΩΠΗ Α.Ε.Π.Ε.Υ.	29/08/2019
<b>ΔΕΗ (ΚΟ)</b>	<b>Κύρια Αγορά</b>
ΒΕΤΑ ΧΡΗΜΑΤΙΣΤΗΡΙΑΚΗ Α.Ε.Π.Ε.Υ.	01/02/2021
EUROBANK EQUITIES ΜΟΝΟΠΡΟΣΩΠΗ Α.Ε.Π.Ε.Υ.	22/10/2006
MERIT ΧΡΗΜΑΤΙΣΤΗΡΙΑΚΗ Α.Ε.Π.Ε.Υ.	06/11/2017
ΑΛΦΑ FINANCE ΜΟΝΟΠΡΟΣΩΠΗ ΑΕΠΕΥ	09/01/2006
ΕΘΝΙΚΗ ΧΡΗΜΑΤΙΣΤΗΡΙΑΚΗ ΜΟΝΟΠΡΟΣΩΠΗ ΑΕΠΕΥ	02/01/1900
ΕΛΛΗΝΟΑΜΕΡΙΚΑΝΙΚΗ ΧΡΗΜΑΤΙΣΤΗΡΙΑΚΗ ΑΕΠΕΥ	01/09/2014
ΠΕΙΡΑΙΩΣ ΜΟΝΟΠΡΟΣΩΠΗ Α.Ε.Π.Ε.Υ.	28/09/2009
<b>ΕΘΝΙΚΗ ΤΡΑΠΕΖΑ (ΚΟ)</b>	<b>Κύρια Αγορά</b>
EUROBANK EQUITIES ΜΟΝΟΠΡΟΣΩΠΗ Α.Ε.Π.Ε.Υ.	22/10/2006
MERIT ΧΡΗΜΑΤΙΣΤΗΡΙΑΚΗ Α.Ε.Π.Ε.Υ.	03/09/2012
ΑΛΦΑ FINANCE ΜΟΝΟΠΡΟΣΩΠΗ ΑΕΠΕΥ	09/01/2006
ΕΘΝΙΚΗ ΧΡΗΜΑΤΙΣΤΗΡΙΑΚΗ ΜΟΝΟΠΡΟΣΩΠΗ ΑΕΠΕΥ	02/01/1900
ΕΛΛΗΝΟΑΜΕΡΙΚΑΝΙΚΗ ΧΡΗΜΑΤΙΣΤΗΡΙΑΚΗ ΑΕΠΕΥ	25/07/2014
ΛΕΩΝ ΔΕΠΟΛΑΣ ΧΡΗΜΑΤΙΣΤΗΡΙΑΚΗ Α.Ε.Π.Ε.Υ.	20/05/2015
ΠΕΙΡΑΙΩΣ ΜΟΝΟΠΡΟΣΩΠΗ Α.Ε.Π.Ε.Υ.	08/09/2008
<b>ΕΚΤΕΡ (ΚΟ)</b>	<b>Κύρια Αγορά</b>
EUROBANK EQUITIES ΜΟΝΟΠΡΟΣΩΠΗ Α.Ε.Π.Ε.Υ.	16/10/2017
ΛΕΩΝ ΔΕΠΟΛΑΣ ΧΡΗΜΑΤΙΣΤΗΡΙΑΚΗ Α.Ε.Π.Ε.Υ.	21/05/2018
<b>ΕΛΑΣΤΡΟΝ (ΚΟ)</b>	<b>Κύρια Αγορά</b>
ΛΕΩΝ ΔΕΠΟΛΑΣ ΧΡΗΜΑΤΙΣΤΗΡΙΑΚΗ Α.Ε.Π.Ε.Υ.	20/02/2017
<b>ΕΛΒΑΛΧΑΛΚΟΡ (ΚΟ)</b>	<b>Κύρια Αγορά</b>
EUROBANK EQUITIES ΜΟΝΟΠΡΟΣΩΠΗ Α.Ε.Π.Ε.Υ.	07/05/2018
ΑΛΦΑ FINANCE ΜΟΝΟΠΡΟΣΩΠΗ ΑΕΠΕΥ	07/05/2018
<b>ΕΛΛΑΚΤΩΡ (ΚΟ)</b>	<b>Κύρια Αγορά</b>
EUROBANK EQUITIES ΜΟΝΟΠΡΟΣΩΠΗ Α.Ε.Π.Ε.Υ.	01/06/2012
EUROXX ΧΡΗΜΑΤΙΣΤΗΡΙΑΚΗ Α.Ε.Π.Ε.Υ.	24/09/2018
ΑΛΦΑ FINANCE ΜΟΝΟΠΡΟΣΩΠΗ ΑΕΠΕΥ	18/03/2019
ΕΘΝΙΚΗ ΧΡΗΜΑΤΙΣΤΗΡΙΑΚΗ ΜΟΝΟΠΡΟΣΩΠΗ ΑΕΠΕΥ	02/01/1900
ΠΕΙΡΑΙΩΣ ΜΟΝΟΠΡΟΣΩΠΗ Α.Ε.Π.Ε.Υ.	22/10/2018

**Πίνακας Μετοχών Υπό Ειδική Διαπραγμάτευση**

Χρεόγραφο	Κατηγορία Διαπραγμάτευσης
Ειδικός Διαπραγματευτής	Έναρξη Ειδικής Διαπραγμάτευσης
<b>ΕΛΛΗΝ. ΧΡΗΜΑΤΙΣΤΗΡΙΑ-Χ.Α. (ΚΟ)</b>	<b>Κύρια Αγορά</b>
ΕΘΝΙΚΗ ΧΡΗΜΑΤΙΣΤΗΡΙΑΚΗ ΜΟΝΟΠΡΟΣΩΠΗ ΑΕΠΕΥ	02/01/1900
ΕΛΛΗΝΟΑΜΕΡΙΚΑΝΙΚΗ ΧΡΗΜΑΤΙΣΤΗΡΙΑΚΗ ΑΕΠΕΥ	01/09/2014
ΠΕΙΡΑΙΩΣ ΜΟΝΟΠΡΟΣΩΠΗ Α.Ε.Π.Ε.Υ.	04/05/2015
<b>ΕΛΛΗΝΙΚΑ ΠΕΤΡΕΛΑΙΑ (ΚΟ)</b>	<b>Κύρια Αγορά</b>
ΕΛΛΗΝΟΑΜΕΡΙΚΑΝΙΚΗ ΧΡΗΜΑΤΙΣΤΗΡΙΑΚΗ ΑΕΠΕΥ	14/09/2015
ΠΕΙΡΑΙΩΣ ΜΟΝΟΠΡΟΣΩΠΗ Α.Ε.Π.Ε.Υ.	20/03/2017
<b>ΕΛΤΟΝ (ΚΟ)</b>	<b>Κύρια Αγορά</b>
ΒΕΤΑ ΧΡΗΜΑΤΙΣΤΗΡΙΑΚΗ Α.Ε.Π.Ε.Υ.	03/09/2012
ΛΕΩΝ ΔΕΠΟΛΑΣ ΧΡΗΜΑΤΙΣΤΗΡΙΑΚΗ Α.Ε.Π.Ε.Υ.	01/04/2019
<b>ΕΝΤΕΡΣΟΦΤ (ΚΟ)</b>	<b>Κύρια Αγορά</b>
ΕΥΡΟΒΑΝΚ ΕQUITIES ΜΟΝΟΠΡΟΣΩΠΗ Α.Ε.Π.Ε.Υ.	22/06/2020
<b>ΕΥΔΑΠ (ΚΟ)</b>	<b>Κύρια Αγορά</b>
ΕΥΡΟΒΑΝΚ ΕQUITIES ΜΟΝΟΠΡΟΣΩΠΗ Α.Ε.Π.Ε.Υ.	10/06/2019
ΑΛΦΑ FINANCE ΜΟΝΟΠΡΟΣΩΠΗ ΑΕΠΕΥ	27/01/2020
<b>ΙΚΤΙΝΟΣ ΕΛΛΑΣ (ΚΟ)</b>	<b>Κύρια Αγορά</b>
ΕΥΡΟΒΑΝΚ ΕQUITIES ΜΟΝΟΠΡΟΣΩΠΗ Α.Ε.Π.Ε.Υ.	25/02/2019
ΑΛΦΑ FINANCE ΜΟΝΟΠΡΟΣΩΠΗ ΑΕΠΕΥ	01/04/2019
ΕΘΝΙΚΗ ΧΡΗΜΑΤΙΣΤΗΡΙΑΚΗ ΜΟΝΟΠΡΟΣΩΠΗ ΑΕΠΕΥ	02/01/1900
<b>ΙΝΤΕΡΓΟΥΝΤ-ΞΥΛΕΜΠΟΡΙΑ (ΚΟ)</b>	<b>Κύρια Αγορά</b>
ΕΥΡΟΒΑΝΚ ΕQUITIES ΜΟΝΟΠΡΟΣΩΠΗ Α.Ε.Π.Ε.Υ.	05/07/2021
ΠΑΝΤΕΛΑΚΗΣ ΧΡΗΜΑΤΙΣΤΗΡΙΑΚΗ Α.Ε.Π.Ε.Υ.	01/07/2021
<b>ΚΛΟΥΚΙΝΑΣ - ΛΑΠΠΑΣ (ΚΟ)</b>	<b>Κύρια Αγορά</b>
ΒΕΤΑ ΧΡΗΜΑΤΙΣΤΗΡΙΑΚΗ Α.Ε.Π.Ε.Υ.	22/09/2014
<b>ΚΡΙ - ΚΡΙ (ΚΟ)</b>	<b>Κύρια Αγορά</b>
ΕΥΡΟΒΑΝΚ ΕQUITIES ΜΟΝΟΠΡΟΣΩΠΗ Α.Ε.Π.Ε.Υ.	07/05/2018
ΛΕΩΝ ΔΕΠΟΛΑΣ ΧΡΗΜΑΤΙΣΤΗΡΙΑΚΗ Α.Ε.Π.Ε.Υ.	16/01/2017
<b>ΛΑΜΨΑ (ΚΟ)</b>	<b>Κύρια Αγορά</b>
ΛΕΩΝ ΔΕΠΟΛΑΣ ΧΡΗΜΑΤΙΣΤΗΡΙΑΚΗ Α.Ε.Π.Ε.Υ.	16/01/2017
<b>ΜΟΤΟΡ ΟΙΛ (ΚΟ)</b>	<b>Κύρια Αγορά</b>
ΒΕΤΑ ΧΡΗΜΑΤΙΣΤΗΡΙΑΚΗ Α.Ε.Π.Ε.Υ.	08/03/2021
ΕΥΡΟΒΑΝΚ ΕQUITIES ΜΟΝΟΠΡΟΣΩΠΗ Α.Ε.Π.Ε.Υ.	22/10/2006
MERIT ΧΡΗΜΑΤΙΣΤΗΡΙΑΚΗ Α.Ε.Π.Ε.Υ.	25/02/2019
ΕΘΝΙΚΗ ΧΡΗΜΑΤΙΣΤΗΡΙΑΚΗ ΜΟΝΟΠΡΟΣΩΠΗ ΑΕΠΕΥ	02/01/1900
ΛΕΩΝ ΔΕΠΟΛΑΣ ΧΡΗΜΑΤΙΣΤΗΡΙΑΚΗ Α.Ε.Π.Ε.Υ.	01/04/2019
ΠΕΙΡΑΙΩΣ ΜΟΝΟΠΡΟΣΩΠΗ Α.Ε.Π.Ε.Υ.	04/05/2015
<b>ΜΥΤΙΛΗΝΑΙΟΣ (ΚΟ)</b>	<b>Κύρια Αγορά</b>
ΒΕΤΑ ΧΡΗΜΑΤΙΣΤΗΡΙΑΚΗ Α.Ε.Π.Ε.Υ.	11/04/2022
ΕΥΡΟΒΑΝΚ ΕQUITIES ΜΟΝΟΠΡΟΣΩΠΗ Α.Ε.Π.Ε.Υ.	20/09/2017
MERIT ΧΡΗΜΑΤΙΣΤΗΡΙΑΚΗ Α.Ε.Π.Ε.Υ.	25/02/2019
ΑΛΦΑ FINANCE ΜΟΝΟΠΡΟΣΩΠΗ ΑΕΠΕΥ	15/04/2019
ΕΘΝΙΚΗ ΧΡΗΜΑΤΙΣΤΗΡΙΑΚΗ ΜΟΝΟΠΡΟΣΩΠΗ ΑΕΠΕΥ	02/01/1900
ΠΕΙΡΑΙΩΣ ΜΟΝΟΠΡΟΣΩΠΗ Α.Ε.Π.Ε.Υ.	04/05/2015
<b>ΟΛΠ (ΚΟ)</b>	<b>Κύρια Αγορά</b>
ΕΥΡΟΒΑΝΚ ΕQUITIES ΜΟΝΟΠΡΟΣΩΠΗ Α.Ε.Π.Ε.Υ.	06/02/2019
<b>ΟΠΑΠ (ΚΟ)</b>	<b>Κύρια Αγορά</b>
ΒΕΤΑ ΧΡΗΜΑΤΙΣΤΗΡΙΑΚΗ Α.Ε.Π.Ε.Υ.	11/04/2022
ΕΥΡΟΒΑΝΚ ΕQUITIES ΜΟΝΟΠΡΟΣΩΠΗ Α.Ε.Π.Ε.Υ.	22/10/2006
MERIT ΧΡΗΜΑΤΙΣΤΗΡΙΑΚΗ Α.Ε.Π.Ε.Υ.	20/03/2017
ΑΛΦΑ FINANCE ΜΟΝΟΠΡΟΣΩΠΗ ΑΕΠΕΥ	09/01/2006
ΕΘΝΙΚΗ ΧΡΗΜΑΤΙΣΤΗΡΙΑΚΗ ΜΟΝΟΠΡΟΣΩΠΗ ΑΕΠΕΥ	02/01/1900
ΕΛΛΗΝΟΑΜΕΡΙΚΑΝΙΚΗ ΧΡΗΜΑΤΙΣΤΗΡΙΑΚΗ ΑΕΠΕΥ	25/07/2014
ΠΕΙΡΑΙΩΣ ΜΟΝΟΠΡΟΣΩΠΗ Α.Ε.Π.Ε.Υ.	04/05/2015
<b>ΟΤΕ (ΚΟ)</b>	<b>Κύρια Αγορά</b>
ΒΕΤΑ ΧΡΗΜΑΤΙΣΤΗΡΙΑΚΗ Α.Ε.Π.Ε.Υ.	11/04/2022
ΕΥΡΟΒΑΝΚ ΕQUITIES ΜΟΝΟΠΡΟΣΩΠΗ Α.Ε.Π.Ε.Υ.	22/10/2006
MERIT ΧΡΗΜΑΤΙΣΤΗΡΙΑΚΗ Α.Ε.Π.Ε.Υ.	20/03/2017
ΑΛΦΑ FINANCE ΜΟΝΟΠΡΟΣΩΠΗ ΑΕΠΕΥ	09/01/2006
ΕΘΝΙΚΗ ΧΡΗΜΑΤΙΣΤΗΡΙΑΚΗ ΜΟΝΟΠΡΟΣΩΠΗ ΑΕΠΕΥ	02/01/1900
ΕΛΛΗΝΟΑΜΕΡΙΚΑΝΙΚΗ ΧΡΗΜΑΤΙΣΤΗΡΙΑΚΗ ΑΕΠΕΥ	25/07/2014
ΛΕΩΝ ΔΕΠΟΛΑΣ ΧΡΗΜΑΤΙΣΤΗΡΙΑΚΗ Α.Ε.Π.Ε.Υ.	20/04/2015
ΠΕΙΡΑΙΩΣ ΜΟΝΟΠΡΟΣΩΠΗ Α.Ε.Π.Ε.Υ.	08/09/2008
<b>ΠΑΠΟΥΤΣΑΝΗΣ (ΚΟ)</b>	<b>Κύρια Αγορά</b>
ΒΕΤΑ ΧΡΗΜΑΤΙΣΤΗΡΙΑΚΗ Α.Ε.Π.Ε.Υ.	25/11/2013
ΕΥΡΟΒΑΝΚ ΕQUITIES ΜΟΝΟΠΡΟΣΩΠΗ Α.Ε.Π.Ε.Υ.	06/12/2021

**Πίνακας Μετοχών Υπό Ειδική Διαπραγμάτευση**

Χρεόγραφο	Κατηγορία Διαπραγμάτευσης
Ειδικός Διαπραγματευτής	Έναρξη Ειδικής Διαπραγμάτευσης
<b>ΠΕΙΡΑΙΩΣ FINANCIAL HOLD (ΚΟ)</b>	<b>Κύρια Αγορά</b>
EUROBANK EQUITIES ΜΟΝΟΠΡΟΣΩΠΗ Α.Ε.Π.Ε.Υ.	22/10/2006
EUROXX ΧΡΗΜΑΤΙΣΤΗΡΙΑΚΗ Α.Ε.Π.Ε.Υ.	15/02/2016
MERIT ΧΡΗΜΑΤΙΣΤΗΡΙΑΚΗ Α.Ε.Π.Ε.Υ.	16/09/2013
ΑΛΦΑ FINANCE ΜΟΝΟΠΡΟΣΩΠΗ ΑΕΠΕΥ	15/04/2019
ΕΘΝΙΚΗ ΧΡΗΜΑΤΙΣΤΗΡΙΑΚΗ ΜΟΝΟΠΡΟΣΩΠΗ ΑΕΠΕΥ	02/01/1900
ΕΛΛΗΝΟΑΜΕΡΙΚΑΝΙΚΗ ΧΡΗΜΑΤΙΣΤΗΡΙΑΚΗ ΑΕΠΕΥ	25/07/2014
ΛΕΩΝ ΔΕΠΟΛΑΣ ΧΡΗΜΑΤΙΣΤΗΡΙΑΚΗ Α.Ε.Π.Ε.Υ.	30/11/2018
ΠΕΙΡΑΙΩΣ ΜΟΝΟΠΡΟΣΩΠΗ Α.Ε.Π.Ε.Υ.	16/02/2009
<b>ΠΕΤΡΟΠΟΥΛΟΣ ΠΕΤΡΟΣ (ΚΟ)</b>	<b>Κύρια Αγορά</b>
EUROBANK EQUITIES ΜΟΝΟΠΡΟΣΩΠΗ Α.Ε.Π.Ε.Υ.	01/04/2019
ΠΑΝΤΕΛΑΚΗΣ ΧΡΗΜΑΤΙΣΤΗΡΙΑΚΗ Α.Ε.Π.Ε.Υ.	16/03/2020
<b>ΠΛΑΙΣΙΟ COMPUTERS (ΚΟ)</b>	<b>Κύρια Αγορά</b>
EUROBANK EQUITIES ΜΟΝΟΠΡΟΣΩΠΗ Α.Ε.Π.Ε.Υ.	02/03/2015
<b>ΠΛΑΣΤΙΚΑ ΘΡΑΚΗΣ (ΚΟ)</b>	<b>Κύρια Αγορά</b>
EUROBANK EQUITIES ΜΟΝΟΠΡΟΣΩΠΗ Α.Ε.Π.Ε.Υ.	26/03/2018
ΑΛΦΑ FINANCE ΜΟΝΟΠΡΟΣΩΠΗ ΑΕΠΕΥ	26/03/2018
<b>ΣΑΡΑΝΤΗΣ ΓΡ. (ΚΟ)</b>	<b>Κύρια Αγορά</b>
ΒΕΤΑ ΧΡΗΜΑΤΙΣΤΗΡΙΑΚΗ Α.Ε.Π.Ε.Υ.	14/05/2012
EUROBANK EQUITIES ΜΟΝΟΠΡΟΣΩΠΗ Α.Ε.Π.Ε.Υ.	24/10/2016
<b>ΣΙΔΑΜΑ ΜΕΤΑΛΛΟΥΡΓΙΚΗ (ΚΟ)</b>	<b>Κύρια Αγορά</b>
ΛΕΩΝ ΔΕΠΟΛΑΣ ΧΡΗΜΑΤΙΣΤΗΡΙΑΚΗ Α.Ε.Π.Ε.Υ.	06/06/2022
<b>ΤΕΡΝΑ ΕΝΕΡΓΕΙΑΚΗ (ΚΟ)</b>	<b>Κύρια Αγορά</b>
EUROBANK EQUITIES ΜΟΝΟΠΡΟΣΩΠΗ Α.Ε.Π.Ε.Υ.	24/05/2021
ΠΕΙΡΑΙΩΣ ΜΟΝΟΠΡΟΣΩΠΗ Α.Ε.Π.Ε.Υ.	09/12/2019
<b>ΤΕΧΝΙΚΗ ΟΛΥΜΠΙΑΚΗ (ΚΟ)</b>	<b>Κύρια Αγορά</b>
ΒΕΤΑ ΧΡΗΜΑΤΙΣΤΗΡΙΑΚΗ Α.Ε.Π.Ε.Υ.	04/04/2022
<b>ΤΖΙΡΑΚΙΑΝ ΠΡΟΦΙΛ (ΚΟ)</b>	<b>Κύρια Αγορά</b>
ΛΕΩΝ ΔΕΠΟΛΑΣ ΧΡΗΜΑΤΙΣΤΗΡΙΑΚΗ Α.Ε.Π.Ε.Υ.	19/07/2021

**Γνωστοποιήσεις Συναλλαγών - Κατάλογος Υπόχρεων Προσώπων**

Ημερομηνία Υποβολής [1]	Επωνυμία	Λόγος Υποβολής [2]	Υπόχρεος	Ιδιότητα Υποχρέου	Σχέση με τον Υπόχρεο	Ημερομηνία Συναλλαγής	Αγορά	Όγκος Συναλλαγών	Αξία Συναλλαγών	Φύση Συναλλαγής [3]	Είδος Χρηματικού μέσου	Παρατηρήσεις [4]

**Σημειώσεις Γνωστοποιήσεων Συναλλαγών**

Για περισσότερες πληροφορίες επί των γνωστοποιήσεων συναλλαγών επισκεφτείτε την ιστοσελίδα <http://athexgroup.gr/el/web/guest/companies-info-trade-notifications>

[1] - Η Ημερομηνία Υποβολής αφορά την Ημερομηνία που η Γνωστοποίηση παρελήφθει από το Χ.Α.

[2] - Λόγος Υποβολής: Α: Πρόσωπο που ασκεί Διευθυντικά καθήκοντα, Β: Πρόσωπο που έχει στενό δεσμό με πρόσωπο που ασκεί Διευθυντικά καθήκοντα.

[3] - Φύση Συναλλαγής: Α: Αγορά, Π: Πώληση.

[4] - Παρατηρήσεις: 1 - Λόγω Συμμετοχής σε ΑΜΚ, 2 - Λόγω Εξάσκησης Δικαιώματος Προαίρεσης αγοράς μετοχών που παρέχεται στο προσωπικό, 3 - Λόγω Δωρεάς, 4 - Λόγω Συγχώνευσης ή Διάσπασης κλπ, 5 - Λόγω Μετατροπής ή Ανταλλαγής Ομολογιών, 6 - Ανταλλαγή Προαιρετικής Δημόσιας Πρότασης.



Υποκείμενη Αγορά				Αγορά Παραγώγων													
Ανωτ Τιμή	Κατωτ Τιμή	Τιμή κλεισ.	Μεταβ.	Μήνας Παράδοσης	Άνοιγμα	Ανωτ Τιμή	Κατωτ Τιμή	Τελ Τιμή	Τιμή κλεισ.	Τελευταία ζήτηση	Τελευταία προσφορά	Τιμή Εκκαθάρισης <sup>1</sup>	Υψηλό ζωής	Χαμηλό ζωής	Πράξεις	Όγκος	Ανοικτές θέσεις
<b>FTSE/X.A. Large Cap</b>				(Μονάδα Διαπραγμάτευσης: 1 Μονάδα Δείκτη x 2€, Χρηματικός Διακανονισμός)													
2,186.71	2,163.05	2,177.04	0.11%	Αύγουστος 2022	2,167.00	2,178.00	2,161.00	2,173.00	2,173.00	---	---	---	2,178.00	---	126	1,179	2,001
				Σεπτέμβριος 2022	2,164.75	2,176.00	2,153.25	2,155.50	2,155.50	---	---	---	2,176.00	---	207	1,303	2,803
				Οκτώβριος 2022	2,167.00	2,170.25	2,153.00	2,169.50	2,169.50	---	---	---	2,170.25	---	7	62	20
				Δεκέμβριος 2022	---	---	---	---	2,189.25	---	---	---	---	---	---	---	---
				Μάρτιος 2023	---	---	---	---	2,200.25	---	---	---	---	---	---	---	---
				Ιούνιος 2023	---	---	---	---	2,211.25	---	---	---	---	---	---	---	---
<b>FTSE/X.A. Τράπεζες</b>				(Μονάδα Διαπραγμάτευσης: 1 Μονάδα Δείκτη x 15€, Χρηματικός Διακανονισμός)													
598.13	587.52	595.10	0.14%	Σεπτέμβριος 2022	---	---	---	---	604.75	---	---	---	548.00	---	---	---	---
				Δεκέμβριος 2022	---	---	---	---	598.25	---	---	---	---	---	---	---	---
				Μάρτιος 2023	---	---	---	---	601.25	---	---	---	---	---	---	---	---
				Ιούνιος 2023	---	---	---	---	604.25	---	---	---	---	---	---	---	---

Σημειώσεις Παραγώγων

Τις τιμές εκκαθάρισης και τις τελικές ανοικτές θέσεις μπορείτε να τις ανακτήσετε στο ακόλουθο path <http://www.helex.gr/el/web/guest/statistics-end-of-day-derivatives>

Υποκείμενη Αγορά				Αγορά Παραγώγων													
Ανωτ Τιμή	Κατωτ Τιμή	Τιμή κλεισ.	Μεταβ.	Μήνας Παράδοσης	Άνοιγμα	Ανωτ Τιμή	Κατωτ Τιμή	Τελ Τιμή	Τιμή κλεισ.	Τελευταία ζήτηση	Τελευταία προσφορά	Τιμή Εκκαθάρισης*	Υψηλό ζωής	Χαμηλό ζωής	Πράξεις	Όγκος	Ανοικτές θέσεις
(Μέγεθος Συμβολαίου: 100 Χρεόγραφα, Φυσική Παράδοση)																	
<b>ALPHA ΥΠΗΡΕΣΙΩΝ ΣΥΜΜ (ΚΟ)</b>				Σεπτέμβριος 2022	0.981	1.00	0.980	0.989	0.989	---	---	---	1.27	---	369	7,446	84,223
				Δεκέμβριος 2022	0.992	0.998	0.992	0.997	0.997	---	---	---	0.998	---	3	109	307
				Μάρτιος 2023	---	---	---	---	1.00	---	---	---	---	---	---	---	---
				Ιούνιος 2023	---	---	---	---	1.01	---	---	---	---	---	---	---	---
(Μέγεθος Συμβολαίου: 100 Χρεόγραφα, Φυσική Παράδοση)																	
<b>CENERGY HOLDINGS (ΚΑ)</b>				Σεπτέμβριος 2022	2.89	2.90	2.89	2.90	2.90	---	---	---	3.50	---	5	37	6,158
				Δεκέμβριος 2022	---	---	---	---	2.95	---	---	---	---	---	---	---	---
				Μάρτιος 2023	---	---	---	---	2.96	---	---	---	---	---	---	---	---
				Ιούνιος 2023	---	---	---	---	2.98	---	---	---	---	---	---	---	---
(Μέγεθος Συμβολαίου: 100 Χρεόγραφα, Φυσική Παράδοση)																	
<b>COCA-COLA HBC AG (ΚΟ)</b>				Σεπτέμβριος 2022	24.40	24.66	24.40	24.60	24.60	---	---	---	24.66	---	16	40	479
				Δεκέμβριος 2022	---	---	---	---	24.68	---	---	---	---	---	---	---	---
				Μάρτιος 2023	---	---	---	---	24.81	---	---	---	---	---	---	---	---
				Ιούνιος 2023	---	---	---	---	24.93	---	---	---	---	---	---	---	---
(Μέγεθος Συμβολαίου: 100 Χρεόγραφα, Φυσική Παράδοση)																	
<b>EUROBANK HOLDINGS (ΚΟ)</b>				Σεπτέμβριος 2022	0.982	0.993	0.982	0.984	0.984	---	---	---	1.06	---	99	2,189	23,238
				Δεκέμβριος 2022	1.00	1.00	0.990	0.990	0.990	---	---	---	1.00	---	2	4	173
				Μάρτιος 2023	---	---	---	---	1.00	---	---	---	---	---	---	---	---
				Ιούνιος 2023	---	---	---	---	1.01	---	---	---	---	---	---	---	---
(Μέγεθος Συμβολαίου: 100 Χρεόγραφα, Φυσική Παράδοση)																	
<b>FOURLIS ΣΥΜΜΕΤΟΧΩΝ (ΚΟ)</b>				Σεπτέμβριος 2022	---	---	---	---	3.06	---	---	---	3.90	---	---	---	1,451
				Δεκέμβριος 2022	---	---	---	---	3.12	---	---	---	---	---	---	---	---
				Μάρτιος 2023	---	---	---	---	3.14	---	---	---	---	---	---	---	---
				Ιούνιος 2023	---	---	---	---	3.15	---	---	---	---	---	---	---	---
(Μέγεθος Συμβολαίου: 100 Χρεόγραφα, Φυσική Παράδοση)																	
<b>INTRACOM HOLDINGS (ΚΟ)</b>				Σεπτέμβριος 2022	1.76	1.78	1.76	1.77	1.77	---	---	---	1.88	---	3	7	3,700
				Δεκέμβριος 2022	---	---	---	---	1.78	---	---	---	---	---	---	---	---
				Μάρτιος 2023	---	---	---	---	1.79	---	---	---	---	---	---	---	---
				Ιούνιος 2023	---	---	---	---	1.80	---	---	---	---	---	---	---	---
(Μέγεθος Συμβολαίου: 100 Χρεόγραφα, Φυσική Παράδοση)																	
<b>JUMBO (ΚΟ)</b>				Σεπτέμβριος 2022	15.05	15.20	14.99	15.20	15.20	---	---	---	15.43	---	10	49	881
				Δεκέμβριος 2022	---	---	---	---	15.35	---	---	---	---	---	---	---	---
				Μάρτιος 2023	---	---	---	---	15.43	---	---	---	---	---	---	---	---
				Ιούνιος 2023	---	---	---	---	15.51	---	---	---	---	---	---	---	---

**Σημειώσεις Παραγώγων**

Τις τιμές εκκαθάρισης και τις τελικές ανοικτές θέσεις μπορείτε να τις ανακτήσετε στο ακόλουθο path <http://www.helex.gr/el/web/guest/statistics-end-of-day-derivatives>

Υποκείμενη Αγορά				Αγορά Παραγώγων										Ανοικτές θέσεις			
Ανωτ Τιμή	Κατωτ Τιμή	Τιμή κλεισ.	Μεταβ.	Μήνας Παράδοσης	Άνοιγμα	Ανωτ Τιμή	Κατωτ Τιμή	Τελ Τιμή	Τιμή κλεισ.	Τελευταία ζήτηση	Τελευταία προσφορά	Τιμή Εκκαθάρισης*	Υψηλό ζωής	Χαμηλό ζωής	Πράξεις	Όγκος	Ανοικτές θέσεις
<b>LAMDA DEVELOPMENT(ΚΟ)</b>				(Μέγεθος Συμβολαίου: 100 Χρεόγραφα, Φυσική Παράδοση)													
6.315	6.16	6.23	-0.80%	Σεπτέμβριος 2022	6.26	6.29	6.18	6.29	6.29	---	---	---	6.42	---	32	64	3,973
				Δεκέμβριος 2022	---	---	---	---	6.37	---	---	---	5.70	---	---	---	561
				Μάρτιος 2023	---	---	---	---	6.35	---	---	---	---	---	---	---	---
				Ιούνιος 2023	---	---	---	---	6.39	---	---	---	---	---	---	---	---
<b>MARFIN INVESTMENT GROUP (ΚΟ)</b>				(Μέγεθος Συμβολαίου: 100 Χρεόγραφα, Φυσική Παράδοση)													
0.0292	0.0285	0.029	0.00%	Σεπτέμβριος 2022	0.029	0.029	0.029	0.029	0.029	---	---	---	0.032	---	2	50	24,587
				Δεκέμβριος 2022	---	---	---	---	0.029	---	---	---	---	---	---	---	---
				Μάρτιος 2023	---	---	---	---	0.029	---	---	---	---	---	---	---	---
				Ιούνιος 2023	---	---	---	---	0.029	---	---	---	---	---	---	---	---
<b>TITAN CEMENT (ΚΑ)</b>				(Μέγεθος Συμβολαίου: 100 Χρεόγραφα, Φυσική Παράδοση)													
12.58	12.42	12.58	0.16%	Σεπτέμβριος 2022	12.52	12.58	12.41	12.58	12.58	---	---	---	13.52	---	5	13	1,098
				Δεκέμβριος 2022	---	---	---	---	12.92	---	---	---	12.18	---	---	---	24
				Μάρτιος 2023	---	---	---	---	12.71	---	---	---	---	---	---	---	---
				Ιούνιος 2023	---	---	---	---	12.77	---	---	---	---	---	---	---	---
<b>VIOHALCO SA/NV (ΚΑ)</b>				(Μέγεθος Συμβολαίου: 100 Χρεόγραφα, Φυσική Παράδοση)													
3.835	3.78	3.81	-0.52%	Σεπτέμβριος 2022	3.81	3.81	3.79	3.81	3.81	---	---	---	4.26	---	10	21	5,394
				Δεκέμβριος 2022	---	---	---	---	3.86	---	---	---	---	---	---	---	---
				Μάρτιος 2023	---	---	---	---	3.87	---	---	---	---	---	---	---	---
				Ιούνιος 2023	---	---	---	---	3.89	---	---	---	---	---	---	---	---
<b>ΑΔΜΗΕ ΣΥΜΜΕΤΟΧΩΝ Α.Ε. (ΚΟ)</b>				(Μέγεθος Συμβολαίου: 100 Χρεόγραφα, Φυσική Παράδοση)													
1.934	1.914	1.926	-0.31%	Σεπτέμβριος 2022	1.87	1.88	1.87	1.88	1.88	---	---	---	2.25	---	19	62	5,693
				Δεκέμβριος 2022	---	---	---	---	1.94	---	---	---	---	---	---	---	---
				Μάρτιος 2023	---	---	---	---	1.95	---	---	---	---	---	---	---	---
				Ιούνιος 2023	---	---	---	---	1.96	---	---	---	---	---	---	---	---
<b>ΓΕΚ ΤΕΡΝΑ (ΚΟ)</b>				(Μέγεθος Συμβολαίου: 100 Χρεόγραφα, Φυσική Παράδοση)													
9.85	9.67	9.77	-0.91%	Σεπτέμβριος 2022	9.90	9.90	9.72	9.79	9.79	---	---	---	10.65	---	17	28	6,813
				Δεκέμβριος 2022	---	---	---	---	9.93	---	---	---	---	---	---	---	---
				Μάρτιος 2023	---	---	---	---	9.98	---	---	---	---	---	---	---	---
				Ιούνιος 2023	---	---	---	---	10.03	---	---	---	---	---	---	---	---
<b>ΔΕΗ (ΚΟ)</b>				(Μέγεθος Συμβολαίου: 100 Χρεόγραφα, Φυσική Παράδοση)													
6.055	5.86	5.95	-0.83%	Σεπτέμβριος 2022	5.99	6.08	5.88	5.92	5.92	---	---	---	8.20	---	223	1,006	22,463
				Δεκέμβριος 2022	5.96	5.96	5.96	5.96	5.96	---	---	---	6.20	---	1	30	150
				Μάρτιος 2023	---	---	---	---	6.07	---	---	---	---	---	---	---	---
				Ιούνιος 2023	---	---	---	---	6.10	---	---	---	---	---	---	---	---

**Σημειώσεις Παραγώγων**

Τις τιμές εκκαθάρισης και τις τελικές ανοικτές θέσεις μπορείτε να τις ανακτήσετε στο ακόλουθο path <http://www.helex.gr/el/web/guest/statistics-end-of-day-derivatives>

Υποκείμενη Αγορά				Αγορά Παραγώγων										Ανοικτές θέσεις			
Ανωτ Τιμή	Κατωτ Τιμή	Τιμή κλεισ.	Μεταβ.	Μήνας Παράδοσης	Άνοιγμα	Ανωτ Τιμή	Κατωτ Τιμή	Τελ Τιμή	Τιμή κλεισ.	Τελευταία ζήτηση	Τελευταία προσφορά	Τιμή Εκκαθάρισης*	Υψηλό ζωής	Χαμηλό ζωής	Πράξεις	Όγκος	Ανοικτές θέσεις
(Μέγεθος Συμβολαίου: 100 Χρεόγραφα, Φυσική Παράδοση)																	
<b>ΕΘΝΙΚΗ ΤΡΑΠΕΖΑ (ΚΟ)</b>				Σεπτέμβριος 2022	3.38	3.42	3.38	3.39	3.39	---	---	---	3.79	---	84	1,098	15,722
3.459	3.392	3.45	-0.20%	Δεκέμβριος 2022	---	---	---	---	3.41	---	---	---	3.40	---	---	---	8
				Μάρτιος 2023	---	---	---	---	3.50	---	---	---	---	---	---	---	---
				Ιούνιος 2023	---	---	---	---	3.52	---	---	---	---	---	---	---	---
(Μέγεθος Συμβολαίου: 100 Χρεόγραφα, Φυσική Παράδοση)																	
<b>ΕΛΛΑΚΤΩΡ (ΚΟ)</b>				Σεπτέμβριος 2022	1.78	1.78	1.74	1.76	1.76	---	---	---	1.87	---	15	53	571
1.82	1.756	1.772	-2.10%	Δεκέμβριος 2022	---	---	---	---	1.82	---	---	---	---	---	---	---	---
				Μάρτιος 2023	---	---	---	---	1.83	---	---	---	---	---	---	---	---
				Ιούνιος 2023	---	---	---	---	1.84	---	---	---	---	---	---	---	---
(Μέγεθος Συμβολαίου: 100 Χρεόγραφα, Φυσική Παράδοση)																	
<b>ΕΛΛΗΝ. ΧΡΗΜΑΤΙΣΤΗΡΙΑ-Χ.Α. (ΚΟ)</b>				Σεπτέμβριος 2022	3.42	3.42	3.42	3.42	3.42	---	---	---	3.70	---	2	10	1,155
3.45	3.35	3.445	1.03%	Δεκέμβριος 2022	---	---	---	---	3.43	---	---	---	---	---	---	---	---
				Μάρτιος 2023	---	---	---	---	3.45	---	---	---	---	---	---	---	---
				Ιούνιος 2023	---	---	---	---	3.47	---	---	---	---	---	---	---	---
(Μέγεθος Συμβολαίου: 100 Χρεόγραφα, Φυσική Παράδοση)																	
<b>ΕΛΛΗΝΙΚΑ ΠΕΤΡΕΛΑΙΑ (ΚΟ)</b>				Σεπτέμβριος 2022	6.52	6.60	6.49	6.60	6.60	---	---	---	7.20	---	17	38	1,116
6.59	6.46	6.57	1.70%	Δεκέμβριος 2022	---	---	---	---	6.50	---	---	---	---	---	---	---	---
				Μάρτιος 2023	---	---	---	---	6.54	---	---	---	---	---	---	---	---
				Ιούνιος 2023	---	---	---	---	6.57	---	---	---	---	---	---	---	---
(Μέγεθος Συμβολαίου: 100 Χρεόγραφα, Φυσική Παράδοση)																	
<b>ΕΥΔΑΠ (ΚΟ)</b>				Σεπτέμβριος 2022	7.69	7.69	7.69	7.69	7.69	---	---	---	7.75	---	3	9	116
8.01	7.85	7.9	-0.75%	Δεκέμβριος 2022	---	---	---	---	8.01	---	---	---	---	---	---	---	---
				Μάρτιος 2023	---	---	---	---	8.05	---	---	---	---	---	---	---	---
				Ιούνιος 2023	---	---	---	---	8.09	---	---	---	---	---	---	---	---
(Μέγεθος Συμβολαίου: 100 Χρεόγραφα, Φυσική Παράδοση)																	
<b>ΜΟΤΟΡ ΟΪΛ (ΚΟ)</b>				Σεπτέμβριος 2022	17.76	17.95	17.71	17.95	17.95	---	---	---	17.95	---	35	60	583
18	17.41	18	2.68%	Δεκέμβριος 2022	---	---	---	---	17.65	---	---	---	---	---	---	---	---
				Μάρτιος 2023	---	---	---	---	17.74	---	---	---	---	---	---	---	---
				Ιούνιος 2023	---	---	---	---	17.82	---	---	---	---	---	---	---	---
(Μέγεθος Συμβολαίου: 100 Χρεόγραφα, Φυσική Παράδοση)																	
<b>ΜΥΤΙΛΗΝΑΙΟΣ (ΚΟ)</b>				Σεπτέμβριος 2022	16.15	16.21	16.05	16.19	16.19	---	---	---	18.00	---	99	180	2,913
16.25	16.04	16.1	-0.31%	Δεκέμβριος 2022	---	---	---	---	16.26	---	---	---	---	---	---	---	---
				Μάρτιος 2023	---	---	---	---	16.34	---	---	---	---	---	---	---	---
				Ιούνιος 2023	---	---	---	---	16.42	---	---	---	---	---	---	---	---

**Σημειώσεις Παραγώγων**

Τις τιμές εκκαθάρισης και τις τελικές ανοικτές θέσεις μπορείτε να τις ανακτήσετε στο ακόλουθο path <http://www.helex.gr/el/web/guest/statistics-end-of-day-derivatives>

Υποκείμενη Αγορά				Αγορά Παραγώγων										Ανοικτές θέσεις				
Ανωτ Τιμή	Κατωτ Τιμή	Τιμή κλεισ.	Μεταβ.	Μήνας Παράδοσης	Άνοιγμα	Ανωτ Τιμή	Κατωτ Τιμή	Τελ Τιμή	Τιμή κλεισ.	Τελευταία ζήτηση	Τελευταία προσφορά	Τιμή Εκκαθάρισης*	Υψηλό ζωής	Χαμηλό ζωής	Πράξεις	Όγκος	Ανοικτές θέσεις	
<b>ΟΛΠ (ΚΟ)</b>																		(Μέγεθος Συμβολαίου: 100 Χρεόγραφα, Φυσική Παράδοση)
15.82	15.64	15.68	-1.14%	Σεπτέμβριος 2022	15.66	15.74	15.63	15.65	15.65	---	---	---	16.00	---	10	20	677	
				Δεκέμβριος 2022	---	---	---	---	15.97	---	---	---	---	---	---	---	---	
				Μάρτιος 2023	---	---	---	---	16.05	---	---	---	---	---	---	---	---	
				Ιούνιος 2023	---	---	---	---	16.13	---	---	---	---	---	---	---	---	
<b>ΟΠΑΠ (ΚΟ)</b>																		(Μέγεθος Συμβολαίου: 107 Χρεόγραφα, Φυσική Παράδοση)
13.83	13.69	13.74	-0.14%	Σεπτέμβριος 2022	13.78	13.78	13.69	13.69	13.69	---	---	---	13.95	13.25	8	48	788	
				Δεκέμβριος 2022	---	---	---	---	13.76	---	---	---	13.40	---	---	---	1	
				Μάρτιος 2023	---	---	---	---	13.92	---	---	---	---	---	---	---	---	
				Ιούνιος 2023	---	---	---	---	13.99	---	---	---	---	---	---	---	---	
<b>ΟΤΕ (ΚΟ)</b>																		(Μέγεθος Συμβολαίου: 100 Χρεόγραφα, Φυσική Παράδοση)
17.38	17.09	17.09	-0.06%	Σεπτέμβριος 2022	17.19	17.33	17.11	17.11	17.11	---	---	---	17.91	---	20	75	1,294	
				Δεκέμβριος 2022	---	---	---	---	17.21	---	---	---	---	---	---	---	---	
				Μάρτιος 2023	---	---	---	---	17.30	---	---	---	---	---	---	---	---	
				Ιούνιος 2023	---	---	---	---	17.39	---	---	---	---	---	---	---	---	
<b>ΠΕΙΡΑΙΩΣ FINANCIAL HOLD (ΚΟ)</b>																		(Μέγεθος Συμβολαίου: 100 Χρεόγραφα, Φυσική Παράδοση)
1.155	1.107	1.135	1.89%	Σεπτέμβριος 2022	1.11	1.16	1.11	1.13	1.13	---	---	---	1.48	---	259	8,231	38,015	
				Δεκέμβριος 2022	1.16	1.16	1.16	1.16	1.16	---	---	---	1.16	---	4	29	---	
				Μάρτιος 2023	---	---	---	---	1.13	---	---	---	---	---	---	---	---	
				Ιούνιος 2023	---	---	---	---	1.13	---	---	---	---	---	---	---	---	
<b>ΤΕΡΝΑ ΕΝΕΡΓΕΙΑΚΗ (ΚΟ)</b>																		(Μέγεθος Συμβολαίου: 100 Χρεόγραφα, Φυσική Παράδοση)
18	17.55	17.85	-0.83%	Σεπτέμβριος 2022	17.95	17.95	17.60	17.91	17.91	---	---	---	19.04	---	32	82	5,776	
				Δεκέμβριος 2022	17.69	17.69	17.69	17.69	17.69	---	---	---	18.02	---	1	1	79	
				Μάρτιος 2023	---	---	---	---	18.21	---	---	---	---	---	---	---	---	
				Ιούνιος 2023	---	---	---	---	18.30	---	---	---	---	---	---	---	---	

Σημειώσεις Παραγώγων

Τις τιμές εκκαθάρισης και τις τελικές ανοικτές θέσεις μπορείτε να τις ανακτήσετε στο ακόλουθο path <http://www.helex.gr/el/web/guest/statistics-end-of-day-derivatives>

FTSE/X.A. Large Cap

(Μονάδα Διαπραγμάτευσης: 1 Μονάδα Δείκτη x 2€ - Τρόπος Εξάσκησης: Ευρωπαϊκός, Χρηματικός Διακανονισμός)

Τιμή Εξάσκησης	Δικαιώματα Αγοράς													Δικαιώματα Πώλησης																				
	Αύγουστος 2022							Σεπτέμβριος 2022						Λοιποί Μήνες		Αύγουστος 2022							Σεπτέμβριος 2022						Λοιποί Μήνες		Τιμή Εξάσκησης			
	Άνοιγμα	Ανιγτ Τιμή	Κατωτ Τιμή	Τελ Τιμή	Τιμή κλεισ.	Όγκος	Ανοικτές θέσεις	Άνοιγμα	Ανιγτ Τιμή	Κατωτ Τιμή	Τελ Τιμή	Τιμή κλεισ.	Όγκος	Ανοικτές θέσεις	Όγκος	Ανοικτές θέσεις	Άνοιγμα	Ανιγτ Τιμή	Κατωτ Τιμή	Τελ Τιμή	Τιμή κλεισ.	Όγκος	Ανοικτές θέσεις	Άνοιγμα	Ανιγτ Τιμή	Κατωτ Τιμή	Τελ Τιμή	Τιμή κλεισ.	Όγκος	Ανοικτές θέσεις		Όγκος	Ανοικτές θέσεις	
1,725	0.00	0.00	0.00	-	-	-	-	0.00	0.00	0.00	-	431.00	-	-			0.00	0.00	0.00	-	1,726.00	-	-	0.00	0.00	0.00	-	0.01	-	-				1,725
1,750	0.00	0.00	0.00	-	-	-	-	0.00	0.00	0.00	-	406.00	-	-			0.00	0.00	0.00	-	1,751.00	-	-	0.00	0.00	0.00	-	0.02	-	-			1,750	
1,775	0.00	0.00	0.00	-	-	-	-	0.00	0.00	0.00	-	381.00	-	-			0.00	0.00	0.00	-	1,776.00	-	-	0.00	0.00	0.00	-	0.05	-	-			1,775	
1,800	0.00	0.00	0.00	-	-	-	-	0.00	0.00	0.00	-	356.00	-	-			0.00	0.00	0.00	-	1,801.00	-	-	0.00	0.00	0.00	-	0.11	-	-			1,800	
1,825	0.00	0.00	0.00	-	-	-	-	0.00	0.00	0.00	-	331.00	-	-			0.00	0.00	0.00	-	1,826.00	-	-	0.00	0.00	0.00	-	0.21	-	-			1,825	
1,850	0.00	0.00	0.00	-	-	-	20	0.00	0.00	0.00	-	306.00	-	-			0.00	0.00	0.00	-	1,851.00	-	20	0.00	0.00	0.00	-	0.41	-	-			1,850	
1,875	0.00	0.00	0.00	-	-	-	-	0.00	0.00	0.00	-	282.00	-	20			0.00	0.00	0.00	-	1,876.00	-	120	0.00	0.00	0.00	-	0.74	-	-			1,875	
1,900	0.00	0.00	0.00	-	-	-	-	0.00	0.00	0.00	-	257.00	-	20			0.00	0.00	0.00	-	1,901.00	-	102	0.00	0.00	0.00	-	1.30	-	21			1,900	
1,925	0.00	0.00	0.00	-	-	-	19	0.00	0.00	0.00	-	233.00	-	-			0.00	0.00	0.00	-	1,926.00	-	20	0.00	0.00	0.00	-	2.20	-	20			1,925	
1,950	0.00	0.00	0.00	-	-	-	60	0.00	0.00	0.00	-	209.00	-	-			0.00	0.00	0.00	-	1,951.00	-	42	0.00	0.00	0.00	-	3.50	-	40			1,950	
1,975	0.00	0.00	0.00	-	-	-	60	0.00	0.00	0.00	-	186.00	-	-			0.00	0.00	0.00	-	1,976.00	-	64	0.00	0.00	0.00	-	5.50	-	-			1,975	
2,000	0.00	0.00	0.00	-	-	-	20	0.00	0.00	0.00	-	164.00	-	40			0.00	0.00	0.00	-	2,001.00	-	95	0.00	0.00	0.00	-	8.30	-	4			2,000	
2,050	0.00	0.00	0.00	-	-	-	20	0.00	0.00	0.00	-	123.00	-	60			0.00	0.00	0.00	-	2,051.00	-	103	16.00	16.00	16.00	16.00	16.00	5	178			2,050	
2,100	0.00	0.00	0.00	-	-	-	83	0.00	0.00	0.00	-	87.50	-	20			0.00	0.00	0.00	-	2,101.00	-	25	32.00	32.00	32.00	32.00	32.00	1	101			2,100	
2,150	25.00	25.00	25.00	25.00	-	12	62	0.00	0.00	0.00	-	59.00	-	500			0.00	25.00	0.00	-	2,151.00	-	70	53.00	53.00	42.50	42.50	42.50	22	1			2,150	
2,200	0.00	0.00	0.00	-	-	-	-	40.00	40.00	40.00	40.00	40.00	5	82			25.75	0.00	25.75	28.25	2,201.00	200	-	0.00	0.00	0.00	-	81.00	-	-			2,200	
2,250	0.00	0.00	0.00	-	-	-	-	0.00	0.00	0.00	-	22.00	-	-			0.00	0.00	0.00	-	2,251.00	-	-	0.00	0.00	0.00	-	116.00	-	-			2,250	
2,300	0.00	0.00	0.00	-	-	-	-	0.00	0.00	0.00	-	12.25	-	-			0.00	0.00	0.00	-	2,301.00	-	-	0.00	0.00	0.00	-	156.00	-	-			2,300	
2,350	0.00	0.00	0.00	-	-	-	-	0.00	0.00	0.00	-	6.40	-	-			0.00	0.00	0.00	-	2,351.00	-	-	0.00	0.00	0.00	-	200.00	-	-			2,350	
2,400	0.00	0.00	0.00	-	-	-	-	0.00	0.00	0.00	-	3.10	-	-			0.00	0.00	0.00	-	2,401.00	-	-	0.00	0.00	0.00	-	246.00	-	-			2,400	
2,450	0.00	0.00	0.00	-	-	-	-	0.00	0.00	0.00	-	1.40	-	-			0.00	0.00	0.00	-	2,451.00	-	-	0.00	0.00	0.00	-	295.00	-	-			2,450	
2,500	-	-	-	-	-	-	-	0.00	0.00	0.00	-	0.60	-	-			-	-	-	-	-	-	-	-	0.00	0.00	0.00	-	344.00	-	-			2,500
2,550	-	-	-	-	-	-	-	0.00	0.00	0.00	-	0.24	-	-			-	-	-	-	-	-	-	-	0.00	0.00	0.00	-	393.00	-	-			2,550
2,600	-	-	-	-	-	-	-	0.00	0.00	0.00	-	0.09	-	-			-	-	-	-	-	-	-	-	0.00	0.00	0.00	-	443.00	-	-			2,600
2,650	-	-	-	-	-	-	-	0.00	0.00	0.00	-	0.03	-	-			-	-	-	-	-	-	-	-	0.00	0.00	0.00	-	493.00	-	-			2,650
<b>Σύνολο:</b>							12						344																					
<b>Αριθμός Πράξεων:</b>													2																					

ALPHA ΥΠΗΡΕΣΙΩΝ ΣΥΜΜ (ΚΟ)

(Μέγεθος Συμβολαίου: 100 Χρέογραφα, Τρόπος Εξάσκησης: Αμερικάνικος, Φυσική Παράδοση)

Τιμή Εξάσκησης	Δικαιώματα Αγοράς												Δικαιώματα Πώλησης																	
	Αύγουστος 2022				Σεπτέμβριος 2022				Λοιποί Μήνες				Αύγουστος 2022				Σεπτέμβριος 2022				Λοιποί Μήνες									
	Άνοιγμα	Ανιγν. Τιμή	Καπιτ. Τιμή	Τελ. Τιμή	Τιμή κλεισ.	Όγκος	Ανοικτές θέσεις	Άνοιγμα	Ανιγν. Τιμή	Καπιτ. Τιμή	Τελ. Τιμή	Τιμή κλεισ.	Όγκος	Ανοικτές θέσεις	Όγκος	Ανοικτές θέσεις	Άνοιγμα	Ανιγν. Τιμή	Καπιτ. Τιμή	Τελ. Τιμή	Τιμή κλεισ.	Όγκος	Ανοικτές θέσεις	Όγκος	Ανοικτές θέσεις	Τιμή Εξάσκησης				
0.500	0.000	0.000	0.000			-	0.000	0.000	0.000		0.493	-	-			0.000	0.000	0.000		1.50	-	-	0.000	0.000	0.000	0.001	-	-	0.005	
0.550	0.000	0.000	0.000			-	0.000	0.000	0.000		0.443	-	-			0.000	0.000	0.000		1.55	-	-	0.000	0.000	0.000	0.001	-	-	0.006	
0.600	0.000	0.000	0.000			-	0.000	0.000	0.000		0.393	-	-			0.000	0.000	0.000		1.60	-	-	0.000	0.000	0.000	0.001	-	-	0.006	
0.650	0.000	0.000	0.000			-	0.000	0.000	0.000		0.344	-	-			0.000	0.000	0.000		1.65	-	-	0.000	0.000	0.000	0.001	-	-	0.007	
0.700	0.000	0.000	0.000			-	0.000	0.000	0.000		0.295	-	-			0.000	0.000	0.000		1.70	-	-	0.000	0.000	0.000	0.002	-	-	0.007	
0.750	0.000	0.000	0.000			-	0.000	0.000	0.000		0.249	-	-			0.000	0.000	0.000		1.75	-	-	0.000	0.000	0.000	0.005	-	-	0.008	
0.800	0.000	0.000	0.000			-	0.000	0.000	0.000		0.205	-	-			0.000	0.000	0.000		1.80	-	-	0.000	0.000	0.000	0.011	-	-	0.008	
0.850	0.000	0.000	0.000			-	0.000	0.000	0.000		0.165	-	-			0.000	0.000	0.000		1.85	-	-	0.000	0.000	0.000	0.021	-	-	0.009	
0.900	0.000	0.000	0.000			-	0.000	0.000	0.000		0.129	-	-			0.000	0.000	0.000		1.90	-	-	0.000	0.000	0.000	0.036	-	-	0.009	
0.950	0.000	0.000	0.000			-	0.000	0.000	0.000		0.099	-	-			0.000	0.000	0.000		1.95	-	-	0.000	0.000	0.000	0.056	-	-	0.010	
1.000	0.000	0.000	0.000			-	0.000	0.000	0.000		0.074	-	-			0.000	0.000	0.000		2.00	-	-	0.000	0.000	0.000	0.081	-	-	0.010	
1.100	0.000	0.000	0.000			-	0.000	0.000	0.000		0.039	-	-			0.000	0.000	0.000		2.10	-	-	0.000	0.000	0.000	0.145	-	-	0.011	
1.200	0.000	0.000	0.000			-	0.000	0.000	0.000		0.019	-	-			0.000	0.000	0.000		2.20	-	-	0.000	0.000	0.000	0.225	-	-	0.012	
1.300	0.000	0.000	0.000			-	0.000	0.000	0.000		0.008	-	-			0.000	0.000	0.000		2.30	-	-	0.000	0.000	0.000	0.315	-	-	0.013	
1.400	0.000	0.000	0.000			-	0.000	0.000	0.000		0.004	-	-			0.000	0.000	0.000		2.40	-	-	0.000	0.000	0.000	0.410	-	-	0.014	
1.500	0.000	0.000	0.000			-	0.000	0.000	0.000		0.001	-	-			0.000	0.000	0.000		2.50	-	-	0.000	0.000	0.000	0.509	-	-	0.015	
1.600						-	0.000	0.000	0.000		0.001	-	-				0.000	0.000	0.000			-	-	0.000	0.000	0.000	0.608	-	-	0.016
1.700						-	0.000	0.000	0.000		0.001	-	-				0.000	0.000	0.000			-	-	0.000	0.000	0.000	0.708	-	-	0.017
1.800						-	0.000	0.000	0.000		0.001	-	-				0.000	0.000	0.000			-	-	0.000	0.000	0.000	0.808	-	-	0.018
1.900						-	0.000	0.000	0.000		0.001	-	-				0.000	0.000	0.000			-	-	0.000	0.000	0.000	0.908	-	-	0.019
<b>Σύνολα:</b>						0	0				0	0		0	0					0	0			0	0		0	0		
<b>Αριθμός Πράξεων:</b>						0					0		0							0.00				0			0	0		

ΔΕΗ (ΚΟ)

(Μέγεθος Συμβολαίου: 100 Χρέδγραφα, Τρόπος Εξάσκησης: Αμερικάνικος, Φυσική Παράδοση)

Τιμή Εξάσκησης	Δικαιώματα Αγοράς												Δικαιώματα Πώλησης												Τιμή Εξάσκησης						
	Αύγουστος 2022				Σεπτέμβριος 2022				Λοιποί Μήνες				Αύγουστος 2022				Σεπτέμβριος 2022				Λοιποί Μήνες										
	Άνοιγμα	Ανιγτ Τιμή	Καπιτ Τιμή	Τελ Τιμή	Τιμή κλεισ.	Όγκος	Ανοικτές θέσεις	Άνοιγμα	Ανιγτ Τιμή	Καπιτ Τιμή	Τελ Τιμή	Τιμή κλεισ.	Όγκος	Ανοικτές θέσεις	Όγκος	Ανοικτές θέσεις	Άνοιγμα	Ανιγτ Τιμή	Καπιτ Τιμή	Τελ Τιμή	Τιμή κλεισ.	Όγκος	Ανοικτές θέσεις	Όγκος		Ανοικτές θέσεις					
3.400	0.000	0.000	0.000			-	-	0.000	0.000	0.000		2.61	-	-			0.000	0.000	0.000		4.40	-	-	0.000	0.000	0.000	0.001	-	-		0.034
3.600	0.000	0.000	0.000			-	-	0.000	0.000	0.000		2.41	-	-			0.000	0.000	0.000		4.60	-	-	0.000	0.000	0.000	0.001	-	-		0.036
3.800	0.000	0.000	0.000			-	-	0.000	0.000	0.000		2.21	-	-			0.000	0.000	0.000		4.80	-	-	0.000	0.000	0.000	0.001	-	-		0.038
4.000	0.000	0.000	0.000			-	-	0.000	0.000	0.000		2.01	-	-			0.000	0.000	0.000		5.00	-	-	0.000	0.000	0.000	0.001	-	-		0.040
4.400	0.000	0.000	0.000			-	-	0.000	0.000	0.000		1.61	-	-			0.000	0.000	0.000		5.40	-	-	0.000	0.000	0.000	0.001	-	-		0.044
4.800	0.000	0.000	0.000			-	5	0.000	0.000	0.000		1.21	-	-			0.000	0.000	0.000		5.80	-	5	0.000	0.000	0.000	0.006	-	-		0.048
5.200	0.000	0.000	0.000			-	20	0.000	0.000	0.000		0.841	-	-			0.000	0.000	0.000		6.20	-	-	0.000	0.000	0.000	0.033	-	-		0.052
5.600	0.000	0.000	0.000			-	4	0.000	0.000	0.000		0.520	-	35			0.000	0.000	0.000		6.60	-	-	0.000	0.000	0.000	0.111	-	-		0.056
6.000	0.000	0.000	0.000			-	5	0.000	0.000	0.000		0.280	-	85			0.000	0.000	0.000		7.00	-	-	0.000	0.000	0.000	0.271	-	-		0.060
6.400	0.000	0.000	0.000			-	12	0.000	0.000	0.000		0.131	-	5			0.000	0.000	0.000		7.40	-	-	0.000	0.000	0.000	0.522	-	-		0.064
6.800	0.000	0.000	0.000			-	-	0.000	0.000	0.000		0.054	-	10			0.000	0.000	0.000		7.80	-	-	0.000	0.000	0.000	0.845	-	-		0.068
7.200	0.000	0.000	0.000			-	-	0.000	0.000	0.000		0.019	-	-			0.000	0.000	0.000		8.20	-	-	0.000	0.000	0.000	1.21	-	-		0.072
7.600	0.000	0.000	0.000			-	-	0.000	0.000	0.000		0.006	-	-			0.000	0.000	0.000		8.60	-	-	0.000	0.000	0.000	1.60	-	-		0.076
8.000	0.000	0.000	0.000			-	-	0.000	0.000	0.000		0.002	-	-			0.000	0.000	0.000		9.00	-	-	0.000	0.000	0.000	2.00	-	-		0.080
8.400	0.000	0.000	0.000			-	-	0.000	0.000	0.000		0.001	-	-			0.000	0.000	0.000		9.40	-	-	0.000	0.000	0.000	2.40	-	-		0.084
8.800						-	-	0.000	0.000	0.000		0.003	-	-								-	-	0.000	0.000	0.000	2.80	-	-		0.088
9.200						-	-	0.000	0.000	0.000		0.001	-	-								-	-	0.000	0.000	0.000	3.20	-	-		0.092
9.600						-	-	0.000	0.000	0.000		0.001	-	-								-	-	0.000	0.000	0.000	3.60	-	-		0.096
10.000						-	-	0.000	0.000	0.000		0.001	-	-								-	-	0.000	0.000	0.000	4.00	-	-		0.100
11.000						-	-	0.000	0.000	0.000		0.001	-	-								-	-	0.000	0.000	0.000	5.00	-	-		0.110
12.000						-	-	0.000	0.000	0.000		0.001	-	-								-	-	0.000	0.000	0.000	6.00	-	-		0.120
13.000						-	-	0.000	0.000	0.000		0.001	-	-								-	-	0.000	0.000	0.000	7.00	-	-		0.130
14.000						-	-	0.000	0.000	0.000		0.001	-	-								-	-	0.000	0.000	0.000	8.00	-	-		0.140
15.000						-	-	0.000	0.000	0.000		0.001	-	-								-	-	0.000	0.000	0.000	9.00	-	-		0.150
16.000						-	-	0.000	0.000	0.000		0.001	-	-								-	-	0.000	0.000	0.000	10.00	-	-		0.160
<b>Σύνολο:</b>						0	46					0	135	0	0						0	5			0	5	0	0			
<b>Αριθμός Πράξεων:</b>						0						0		0								0.00			0		0				



ΕΘΝΙΚΗ ΤΡΑΠΕΖΑ (ΚΟ)

(Μέγεθος Συμβολαίου: 100 Χρεόγραφα, Τρόπος Εξάσκησης: Αμερικάνικος, Φυσική Παράδοση)

Δικαιώματα Αγοράς														Δικαιώματα Πώλησης																			
Τιμή Εξάσκησης	Αύγουστος 2022						Σεπτέμβριος 2022						Λοιποί Μήνες		Αύγουστος 2022						Σεπτέμβριος 2022						Λοιποί Μήνες		Τιμή Εξάσκησης				
	Άνοιγμα	Άνιγτ Τιμή	Κατωτ Τιμή	Τελ Τιμή	Τιμή κλεισ.	Όγκος	Άνοιγμα	Άνιγτ Τιμή	Κατωτ Τιμή	Τελ Τιμή	Τιμή κλεισ.	Όγκος	Άνοιγτ Τιμή	Όγκος	Άνοιγτ Τιμή	Όγκος	Άνοιγτ Τιμή	Όγκος	Άνοιγτ Τιμή	Όγκος	Άνοιγτ Τιμή	Όγκος	Άνοιγτ Τιμή	Όγκος	Άνοιγτ Τιμή	Όγκος	Άνοιγτ Τιμή	Όγκος					
1.700						-	0.000	0.000	0.000		1.76	-	-									-	-	0.000	0.000	0.000		0.001	-	-			0.017
1.800						-	0.000	0.000	0.000		1.66	-	-									-	-	0.000	0.000	0.000		0.001	-	-			0.018
1.900	0.000	0.000	0.000			-	0.000	0.000	0.000		1.56	-	-		0.000	0.000	0.000		2.90	-	-	0.000	0.000	0.000		0.001	-	-			0.019		
2.000	0.000	0.000	0.000			-	0.000	0.000	0.000		1.46	-	-		0.000	0.000	0.000		3.00	-	-	0.000	0.000	0.000		0.001	-	-			0.020		
2.200	0.000	0.000	0.000			-	0.000	0.000	0.000		1.26	-	-		0.000	0.000	0.000		3.20	-	-	0.000	0.000	0.000		0.001	-	-			0.022		
2.400	0.000	0.000	0.000			-	0.000	0.000	0.000		1.06	-	-		0.000	0.000	0.000		3.40	-	-	0.000	0.000	0.000		0.001	-	-			0.024		
2.600	0.000	0.000	0.000			-	0.000	0.000	0.000		0.868	-	-		0.000	0.000	0.000		3.60	-	8	0.000	0.000	0.000		0.003	-	-			0.026		
2.800	0.000	0.000	0.000			-	0.000	0.000	0.000		0.678	-	-		0.000	0.000	0.000		3.80	-	10	0.000	0.000	0.000		0.013	-	-			0.028		
3.000	0.000	0.000	0.000			-	0.000	0.000	0.000		0.503	-	-		0.000	0.000	0.000		4.00	-	-	0.000	0.000	0.000		0.038	-	-			0.030		
3.200	0.000	0.000	0.000			-	0.000	0.000	0.000		0.351	-	-		0.000	0.000	0.000		4.20	-	-	0.000	0.000	0.000		0.086	-	-			0.032		
3.400	0.000	0.000	0.000			-	0.000	0.000	0.000		0.231	-	5		0.000	0.000	0.000		4.40	-	-	0.180	0.180	0.173	0.178	0.178	70	50			0.034		
3.600	0.000	0.000	0.000			-	0.000	0.000	0.000		0.140	-	-		0.000	0.000	0.000		4.60	-	-	0.000	0.000	0.000		0.275	-	-			0.036		
3.800	0.000	0.000	0.000			-	0.000	0.000	0.000		0.082	-	-		0.000	0.000	0.000		4.80	-	-	0.000	0.000	0.000		0.416	-	-			0.038		
4.000	0.000	0.000	0.000			-	0.000	0.000	0.000		0.044	-	-		0.000	0.000	0.000		5.00	-	-	0.000	0.000	0.000		0.579	-	-			0.040		
4.400	0.000	0.000	0.000			-	0.000	0.000	0.000		0.011	-	-		0.000	0.000	0.000		5.40	-	-	0.000	0.000	0.000		0.947	-	-			0.044		
4.800	0.000	0.000	0.000			-	0.000	0.000	0.000		0.002	-	-		0.000	0.000	0.000		5.80	-	-	0.000	0.000	0.000		1.34	-	-			0.048		
5.200	0.000	0.000	0.000			-	0.000	0.000	0.000		0.001	-	-		0.000	0.000	0.000		6.20	-	-	0.000	0.000	0.000		1.74	-	-			0.052		
5.600						-	0.000	0.000	0.000		0.001	-	-									-	-	0.000	0.000	0.000	2.14	-	-			0.056	
6.000						-	0.000	0.000	0.000		0.001	-	-									-	-	0.000	0.000	0.000	2.54	-	-			0.060	
<b>Σύνολα:</b>						0	0				0	5	0	0					0	18						70	391	0	200				
<b>Αριθμός Πράξεων:</b>						0					0		0						0.00							7		0					

ΟΠΑΠ (ΚΟ)

(Μέγεθος Συμβολαίου: 107 Χρέογραφα, Τρόπος Εξάσκησης: Αμερικάνικος, Φυσική Παράδοση)

Τιμή Εξάσκησης	Δικαιώματα Αγοράς														Δικαιώματα Πώλησης																				
	Αύγουστος 2022						Σεπτέμβριος 2022						Λοιποί Μήνες		Αύγουστος 2022						Σεπτέμβριος 2022						Λοιποί Μήνες		Τιμή Εξάσκησης						
	Άνοιγμα	Ανιτ Τιμή	Καπιτ Τιμή	Τελ Τιμή	Τιμή κλεισ.	Όγκος	Ανοικτές θέσεις	Άνοιγμα	Ανιτ Τιμή	Καπιτ Τιμή	Τελ Τιμή	Τιμή κλεισ.	Όγκος	Ανοικτές θέσεις	Όγκος	Ανοικτές θέσεις	Άνοιγμα	Ανιτ Τιμή	Καπιτ Τιμή	Τελ Τιμή	Τιμή κλεισ.	Όγκος	Ανοικτές θέσεις	Όγκος	Ανοικτές θέσεις										
8.630	0.000	0.000	0.000			-	-						-	-			0.000	0.000	0.000			9.63	-	-									0.086		
8.800						-	-	0.000	0.000	0.000			4.97	-	-								-	-			0.000	0.000	0.000			0.001	-	-	0.088
9.010	0.000	0.000	0.000			-	-						-	-			0.000	0.000	0.000			10.01	-	-									0.090		
9.200	0.000	0.000	0.000			-	-	0.000	0.000	0.000			4.57	-	-			0.000	0.000	0.000			10.20	-	-	0.000	0.000	0.000			0.001	-	-	0.092	
9.380	0.000	0.000	0.000			-	-						-	-			0.000	0.000	0.000			10.38	-	-									0.094		
9.600	0.000	0.000	0.000			-	-	0.000	0.000	0.000			4.18	-	-			0.000	0.000	0.000			10.60	-	-	0.000	0.000	0.000			0.001	-	-	0.096	
10.000	0.000	0.000	0.000			-	-	0.000	0.000	0.000			3.78	-	-			0.000	0.000	0.000			11.00	-	-	0.000	0.000	0.000			0.001	-	-	0.100	
10.320	0.000	0.000	0.000			-	-						-	-			0.000	0.000	0.000			11.32	-	-									0.103		
11.000	0.000	0.000	0.000			-	-	0.000	0.000	0.000			2.78	-	-			0.000	0.000	0.000			12.00	-	-	0.000	0.000	0.000			0.001	-	-	0.110	
11.260	0.000	0.000	0.000			-	-						-	-			0.000	0.000	0.000			12.26	-	-									0.113		
12.000	0.000	0.000	0.000			-	-	0.000	0.000	0.000			1.79	-	-			0.000	0.000	0.000			13.00	-	-	0.000	0.000	0.000			0.012	-	-	0.120	
12.200	0.000	0.000	0.000			-	-						-	-			0.000	0.000	0.000			13.20	-	-									0.122		
13.000	0.000	0.000	0.000			-	-	0.000	0.000	0.000			0.907	-	-			0.000	0.000	0.000			14.00	-	-	0.000	0.000	0.000			0.126	-	-	0.130	
13.130	0.000	0.000	0.000			-	67						-	-			0.000	0.000	0.000			14.13	-	-									0.131		
14.000	0.000	0.000	0.000			-	-	0.000	0.000	0.000			0.315	-	-			0.000	0.000	0.000			15.00	-	-	0.000	0.000	0.000			0.535	-	-	0.140	
14.070	0.000	0.000	0.000			-	38						-	-			0.000	0.000	0.000			15.07	-	-									0.141		
15.000	0.000	0.000	0.000			-	-	0.000	0.000	0.000			0.068	-	-			0.000	0.000	0.000			16.00	-	-	0.000	0.000	0.000			1.29	-	-	0.150	
15.010	0.000	0.000	0.000			-	-						-	-			0.000	0.000	0.000			16.01	-	-									0.150		
15.950	0.000	0.000	0.000			-	-						-	-			0.000	0.000	0.000			16.95	-	-									0.160		
16.000	0.000	0.000	0.000			-	-	0.000	0.000	0.000			0.009	-	-			0.000	0.000	0.000			17.00	-	-	0.000	0.000	0.000			2.24	-	-	0.160	
16.890	0.000	0.000	0.000			-	-						-	-			0.000	0.000	0.000			17.89	-	-									0.169		
17.000	0.000	0.000	0.000			-	-	0.000	0.000	0.000			0.001	-	-			0.000	0.000	0.000			18.00	-	-	0.000	0.000	0.000			3.24	-	-	0.170	
17.820	0.000	0.000	0.000			-	-						-	-			0.000	0.000	0.000			18.82	-	-									0.178		
18.000	0.000	0.000	0.000			-	-	0.000	0.000	0.000			0.001	-	-			0.000	0.000	0.000			19.00	-	-	0.000	0.000	0.000			4.24	-	-	0.180	
19.000	0.000	0.000	0.000			-	-	0.000	0.000	0.000			0.002	-	-			0.000	0.000	0.000			20.00	-	-	0.000	0.000	0.000			5.24	-	-	0.190	
20.000						-	-	0.000	0.000	0.000			0.001	-	-					0.000	0.000	0.000				0.000	0.000	0.000			6.24	-	-	0.200	
Σύνολο:						0	105						0	0	0	0						0	0						0	40	0	0			
Αριθμός Πράξεων:						0							0	0								0.00							0		0				

ΟΤΕ (ΚΟ)

(Μέγεθος Συμβολαίου: 100 Χρέδγραφα, Τρόπος Εξάσκησης: Αμερικάνικος, Φυσική Παράδοση)

Τιμή Εξάσκησης	Δικαιώματα Αγοράς													Δικαιώματα Πώλησης																		
	Αύγουστος 2022						Σεπτέμβριος 2022						Λοιποί Μήνες		Αύγουστος 2022						Σεπτέμβριος 2022						Λοιποί Μήνες		Τιμή Εξάσκησης			
	Άνοιγμα	Ανιγ. Τιμή	Καπιτ. Τιμή	Τελ. Τιμή	Τιμή κλεισ.	Όγκος	Άνοιγμα	Ανιγ. Τιμή	Καπιτ. Τιμή	Τελ. Τιμή	Τιμή κλεισ.	Όγκος	Όγκος	Άνοιγκές θέσεις	Άνοιγμα	Ανιγ. Τιμή	Καπιτ. Τιμή	Τελ. Τιμή	Τιμή κλεισ.	Όγκος	Άνοιγκές θέσεις	Άνοιγμα	Ανιγ. Τιμή	Καπιτ. Τιμή	Τελ. Τιμή	Τιμή κλεισ.	Όγκος	Άνοιγκές θέσεις		Όγκος	Άνοιγκές θέσεις	
10.000					-	-	0.000	0.000	0.000		7.12	-	-								-	-	0.000	0.000	0.000		0.001	-		-		
11.000	0.000	0.000	0.000		-	-	0.000	0.000	0.000		6.12	-	-		0.000	0.000	0.000		12.00	-	-	0.000	0.000	0.000		0.001	-	-			0.110	
12.000	0.000	0.000	0.000		-	-	0.000	0.000	0.000		5.12	-	-		0.000	0.000	0.000		13.00	-	-	0.000	0.000	0.000		0.001	-	-			0.120	
13.000	0.000	0.000	0.000		-	-	0.000	0.000	0.000		4.12	-	-		0.000	0.000	0.000		14.00	-	-	0.000	0.000	0.000		0.001	-	-			0.130	
14.000	0.000	0.000	0.000		-	-	0.000	0.000	0.000		3.13	-	-		0.000	0.000	0.000		15.00	-	-	0.000	0.000	0.000		0.003	-	-			0.140	
15.000	0.000	0.000	0.000		-	-	0.000	0.000	0.000		2.16	-	-		0.000	0.000	0.000		16.00	-	5	0.000	0.000	0.000		0.033	-	-			0.150	
16.000	0.000	0.000	0.000		-	-	0.000	0.000	0.000		1.29	-	-		0.000	0.000	0.000		17.00	-	-	0.000	0.000	0.000		0.165	-	-			0.160	
17.000	0.000	0.000	0.000		-	-	0.000	0.000	0.000		0.639	-	-		0.000	0.000	0.000		18.00	-	-	0.000	0.000	0.000		0.513	-	-			0.170	
18.000	0.000	0.000	0.000		-	-	0.000	0.000	0.000		0.252	-	-		0.000	0.000	0.000		19.00	-	-	0.000	0.000	0.000		1.13	-	-			0.180	
19.000	0.000	0.000	0.000		-	-	0.000	0.000	0.000		0.080	-	-		0.000	0.000	0.000		20.00	-	-	0.000	0.000	0.000		1.96	-	-			0.190	
20.000	0.000	0.000	0.000		-	-	0.000	0.000	0.000		0.020	-	-		0.000	0.000	0.000		21.00	-	-	0.000	0.000	0.000		2.91	-	-			0.200	
22.000	0.000	0.000	0.000		-	-	0.000	0.000	0.000		0.001	-	-		0.000	0.000	0.000		23.00	-	-	0.000	0.000	0.000		4.90	-	-			0.220	
24.000	0.000	0.000	0.000		-	-	0.000	0.000	0.000		0.001	-	-		0.000	0.000	0.000		25.00	-	-	0.000	0.000	0.000		6.90	-	-			0.240	
26.000	0.000	0.000	0.000		-	-	0.000	0.000	0.000		0.001	-	-		0.000	0.000	0.000		27.00	-	-	0.000	0.000	0.000		8.90	-	-			0.260	
<b>Σύνολα:</b>					0	0						0	0	0	0						0	5				0	0	0	0	0		
<b>Αριθμός Πράξεων:</b>					0						0		0							0.00						0		0				

ΠΕΙΡΑΙΩΣ FINANCIAL HOLD (ΚΟ)

(Μέγεθος Συμβολαίου: 100 Χρέδωγραφα, Τρόπος Εξάσκησης: Αμερικάνικος, Φυσική Παράδοση)

Τιμή Εξάσκησης	Δικαιώματα Αγοράς												Δικαιώματα Πώλησης																	
	Αύγουστος 2022				Σεπτέμβριος 2022				Λοιποί Μήνες				Αύγουστος 2022				Σεπτέμβριος 2022				Λοιποί Μήνες									
	Άνοιγμα	Ανιγν. Τιμή	Καπιτ. Τιμή	Τελ. Τιμή	Τιμή κλεισ.	Όγκος	Ανοικτές θέσεις	Άνοιγμα	Ανιγν. Τιμή	Καπιτ. Τιμή	Τελ. Τιμή	Τιμή κλεισ.	Όγκος	Ανοικτές θέσεις	Όγκος	Ανοικτές θέσεις	Άνοιγμα	Ανιγν. Τιμή	Καπιτ. Τιμή	Τελ. Τιμή	Τιμή κλεισ.	Όγκος	Ανοικτές θέσεις	Όγκος	Ανοικτές θέσεις	Τιμή Εξάσκησης				
0.500	0.000	0.000	0.000			-	0.000	0.000	0.000		0.611	-	-			0.000	0.000	0.000		1.50	-	-	0.000	0.000	0.000	0.001	-	-	0.005	
0.550	0.000	0.000	0.000			-	0.000	0.000	0.000		0.561	-	-			0.000	0.000	0.000		1.55	-	-	0.000	0.000	0.000	0.001	-	-	0.006	
0.600	0.000	0.000	0.000			-	0.000	0.000	0.000		0.511	-	-			0.000	0.000	0.000		1.60	-	-	0.000	0.000	0.000	0.001	-	-	0.006	
0.650	0.000	0.000	0.000			-	0.000	0.000	0.000		0.461	-	-			0.000	0.000	0.000		1.65	-	-	0.000	0.000	0.000	0.001	-	-	0.007	
0.700	0.000	0.000	0.000			-	0.000	0.000	0.000		0.411	-	-			0.000	0.000	0.000		1.70	-	-	0.000	0.000	0.000	0.001	-	-	0.007	
0.750	0.000	0.000	0.000			-	0.000	0.000	0.000		0.361	-	-			0.000	0.000	0.000		1.75	-	-	0.000	0.000	0.000	0.001	-	-	0.008	
0.800	0.000	0.000	0.000			-	0.000	0.000	0.000		0.312	-	-			0.000	0.000	0.000		1.80	-	-	0.000	0.000	0.000	0.001	-	-	0.008	
0.850	0.000	0.000	0.000			-	0.000	0.000	0.000		0.263	-	5			0.000	0.000	0.000		1.85	-	-	0.000	0.000	0.000	0.002	-	-	0.009	
0.900	0.000	0.000	0.000			-	0.000	0.000	0.000		0.216	-	-			0.000	0.000	0.000		1.90	-	-	0.000	0.000	0.000	0.005	-	-	0.009	
0.950	0.000	0.000	0.000			-	0.000	0.000	0.000		0.173	-	-			0.000	0.000	0.000		1.95	-	-	0.000	0.000	0.000	0.011	-	-	0.010	
1.000	0.000	0.000	0.000			-	0.000	0.000	0.000		0.133	-	-			0.000	0.000	0.000		2.00	-	-	0.000	0.000	0.000	0.022	-	-	0.010	
1.100	0.000	0.000	0.000			-	0.000	0.000	0.000		0.071	-	-			0.000	0.000	0.000		2.10	-	-	0.000	0.000	0.000	0.060	-	-	0.011	
1.200	0.000	0.000	0.000			-	0.000	0.000	0.000		0.033	-	-			0.000	0.000	0.000		2.20	-	-	0.000	0.000	0.000	0.121	-	-	0.012	
1.300	0.000	0.000	0.000			-	0.000	0.000	0.000		0.013	-	-			0.000	0.000	0.000		2.30	-	-	0.000	0.000	0.000	0.202	-	-	0.013	
1.400	0.000	0.000	0.000			-	0.000	0.000	0.000		0.005	-	-			0.000	0.000	0.000		2.40	-	-	0.000	0.000	0.000	0.293	-	-	0.014	
1.500	0.000	0.000	0.000			-	0.000	0.000	0.000		0.001	-	-			0.000	0.000	0.000		2.50	-	-	0.000	0.000	0.000	0.390	-	-	0.015	
1.600	0.000	0.000	0.000			-	0.000	0.000	0.000		0.002	-	-			0.000	0.000	0.000		2.60	-	-	0.000	0.000	0.000	0.490	-	-	0.016	
1.700	0.000	0.000	0.000			-	0.000	0.000	0.000		0.001	-	-			0.000	0.000	0.000		2.70	-	-	0.000	0.000	0.000	0.590	-	-	0.017	
1.800						-	0.000	0.000	0.000		0.001	-	-											0.000	0.000	0.000	0.690	-	-	0.018
1.900						-	0.000	0.000	0.000		0.002	-	-											0.000	0.000	0.000	0.790	-	-	0.019
2.000						-	0.000	0.000	0.000		0.001	-	-											0.000	0.000	0.000	0.890	-	-	0.020
2.200						-	0.000	0.000	0.000		0.001	-	-											0.000	0.000	0.000	1.09	-	-	0.022
2.400						-	0.000	0.000	0.000		0.001	-	-											0.000	0.000	0.000	1.29	-	-	0.024
Σύνολα:						0	0					0	5	0	0					0	0			0	0	0	0	0	0	
Αριθμός Πράξεων:						0						0		0							0.00				0		0		0	

Προϊόν Δανεισμού	Υποκείμενος Τίτλος	Πολυμερείς Συναλλαγές[1]					Διμερείς Συναλλαγές[2]		Δανεισμός Τίτλων μέσω ΟΤC[3]
		Ανοιχτές θέσεις[5]	Προσφερόμενη ποσότητα	Μ.Σ.Τ[4]	Όγκος συναλλαγών	Μ.Σ.Τ[4]	Όγκος συναλλαγών	Μ.Σ.Τ[4]	Όγκος συναλλαγών
ALPHABOR	ALPHA ΥΠΗΡΕΣΙΩΝ ΣΥΜΜ (ΚΟ)	30,000	---	---	---	---	---	---	63,372,712
CENERBOR	CENERGY HOLDINGS (ΚΑ)	---	---	---	---	---	---	---	---
ΕΕΕBOR	COCA-COLA HBC AG (ΚΟ)	17,941	---	---	4	5.40%	8,000	4.50%	70,546
EUROBBOR	EUROBANK HOLDINGS (ΚΟ)	123,000	---	---	---	---	---	---	34,075,750
FFGRPBOR	FOLLI-FOLLIE (ΚΟ)	---	---	---	---	---	---	---	900,530
FOYRKBOR	FOURLIS ΣΥΜΜΕΤΟΧΩΝ (ΚΟ)	625	---	---	---	---	---	---	18,250
INTRKBOR	INTRACOM HOLDINGS (ΚΟ)	500	---	---	---	---	---	---	---
BELABOR	JUMBO (ΚΟ)	173,467	---	---	300	2.65%	---	---	528,287
LAMDABOR	LAMDA DEVELOPMENT(ΚΟ)	---	---	---	---	---	---	---	385,745
MIGBOR	MARFIN INVESTMENT GROUP (ΚΟ)	70,000	---	---	---	---	---	---	794,474
QUALBOR	QUALITY & RELIABILITY (ΚΟ)	---	---	---	---	---	---	---	---
QUESTBOR	QUEST ΣΥΜΜΕΤΟΧΩΝ (ΚΟ)	1,487	---	---	---	---	---	---	54,946
TITCBOR	TITAN CEMENT (ΚΑ)	12,844	---	---	600	2.65%	---	---	218,157
VIQBOR	VIOTALCO SA/NV (ΚΑ)	9,497	---	---	---	---	---	---	---
ADMIEBOR	ΑΔΜΗΕ ΣΥΜΜΕΤΟΧΩΝ Α.Ε. (ΚΟ)	---	---	---	---	---	---	---	74,589
AEGNBOR	ΑΕΡΟΠΟΡΙΑ ΑΙΓΑΙΟΥ (ΚΟ)	11,405	---	---	---	---	---	---	21,857
ALMYBOR	ΑΛΟΥΜΥΛ (ΚΟ)	---	---	---	---	---	---	---	---
GEKTERNABOR	ΓΕΚ ΤΕΡΝΑ (ΚΟ)	---	---	---	---	---	---	---	1,993
PPCBOR	ΔΕΗ (ΚΟ)	2,000	---	---	---	---	---	---	2,672,811
ETEBOB	ΕΘΝΙΚΗ ΤΡΑΠΕΖΑ (ΚΟ)	83,662	---	---	108	9.28%	100,000	6.50%	9,951,407
ELHABOR	ΕΛΒΑΛΧΑΛΚΟΡ (ΚΟ)	25,400	---	---	1,100	2.65%	---	---	64,887
ELLAKTORBOR	ΕΛΛΑΚΤΩΡ (ΚΟ)	119,412	---	---	---	---	---	---	4,698
EXAEBOR	ΕΛΛΗΝ. ΧΡΗΜΑΤΙΣΤΗΡΙΑ-Χ.Α. (ΚΟ)	---	---	---	---	---	---	---	153,617
ELPEBOR	ΕΛΛΗΝΙΚΑ ΠΕΤΡΕΛΑΙΑ (ΚΟ)	---	---	---	---	---	---	---	155,151
EYDAPBOR	ΕΥΔΑΠ (ΚΟ)	12,735	---	---	---	---	---	---	222,903
MOHBOR	ΜΟΤΟΡ ΟΪΛ (ΚΟ)	3,594	---	---	---	---	---	---	312,208
MYTILBOR	ΜΥΤΙΛΗΝΑΙΟΣ (ΚΟ)	8,735	---	---	---	---	---	---	423,311
PPABOR	ΟΛΠ (ΚΟ)	1,864	---	---	---	---	---	---	65,287
OPAPBOR	ΟΠΑΠ (ΚΟ)	81,876	---	---	6,300	2.65%	---	---	1,400,896
HTQBOR	ΟΤΕ (ΚΟ)	110,562	---	---	---	---	---	---	959,073
TPEIRBOR	ΠΕΙΡΑΙΩΣ FINANCIAL HOLD (ΚΟ)	---	---	---	---	---	---	---	2,627,988

Σημειώσεις Προϊόντων Δανεισμού

[1] - Πολυμερείς Συμβάσεις Δανειοδοσίας των μεθόδων 8-1, 8-2 και 8-3-3 (σύμφ. Με Αποφ.17 ΔΣ του Χρηματιστηρίου).

[2] - Διμερείς Συμβάσεις Δανειοδοσίας των μεθόδων 8-3-1 και 8-3-2 (σύμφ. Με Αποφ. 20 ΔΣ του Χρηματιστηρίου).

[3] - Τα στοιχεία Συναλλαγές Δανεισμού Τίτλων μέσω ΟΤC δηλώνονται από τους χειριστές ΣΑΤ και αφορούν τις ποσότητες που έχουν καταγραφεί στο ΣΑΤ έως και τη προηγούμενη εργάσιμη ημέρα.

[4] - Μ.Σ.Τ: - Μέση Σταθμισμένη Τιμή (ως προς τα τεμάχια)

[5] - Τα στοιχεία αφορούν σε ανοιχτές θέσεις πριν την έναρξη της συνεδρίασης

Προϊόν Δανεισμού	Υποκείμενος Τίτλος	Πολυμερείς Συναλλαγές[1]					Διμερείς Συναλλαγές[2]		Δανεισμός Τίτλων μέσω OTC[3]
		Ανοιχτές θέσεις[5]	Προσφερόμενη ποσότητα	Μ.Σ.Τ[4]	Όγκος συναλλαγών	Μ.Σ.Τ[4]	Όγκος συναλλαγών	Μ.Σ.Τ[4]	Όγκος συναλλαγών
PLAISBOR	ΠΛΑΙΣΙΟ COMPUTERS (ΚΟ)	---	---	---	---	---	---	---	---
SARBOR	ΣΑΡΑΝΤΗΣ ΓΡ. (ΚΟ)	1,940	---	---	---	---	---	---	11,088
TENERGYBOR	ΤΕΡΝΑ ΕΝΕΡΓΕΙΑΚΗ (ΚΟ)	---	---	---	---	---	---	---	40,310

**Σημειώσεις Προϊόντων Δανεισμού**

[1] - Πολυμερείς Συμβάσεις Δανειοδοσίας των μεθόδων 8-1, 8-2 και 8-3-3 (σύμφ. Με Αποφ.17 ΔΣ του Χρηματιστηρίου).

[2] - Διμερείς Συμβάσεις Δανειοδοσίας των μεθόδων 8-3-1 και 8-3-2 (σύμφ. Με Αποφ. 20 ΔΣ του Χρηματιστηρίου).

[3] - Τα στοιχεία Συναλλαγές Δανεισμού Τίτλων μέσω OTC δηλώνονται από τους χειριστές ΣΑΤ και αφορούν τις ποσότητες που έχουν καταγραφεί στο ΣΑΤ έως και τη προηγούμενη εργάσιμη ημέρα.

[4] - Μ.Σ.Τ: - Μέση Σταθμισμένη Τιμή (ως προς τα τεμάχια)

[5] - Τα στοιχεία αφορούν σε ανοιχτές θέσεις πριν την έναρξη της συνεδρίασης

**Κωδικό και ονομασίες Κλάδων Οικονομικής Δραστηριότητας του Χρηματιστηρίου Αθηνών**

12003 - Διαπραγματεύσιμα Αμοιβαία Κεφάλαια	10101010 Υπηρεσίες Ηλεκτρονικών Υπολογιστών
10101015 Λογισμικό	10102030 Υλικό Υπολογιστών
15101010 Εξοπλισμός Τηλεπικοινωνιών	15102015 Υπηρεσίες Τηλεπικοινωνιών
20101010 Υγειονομικές Μονάδες	20101025 Υπηρεσίες Υγείας
20102010 Ιατρικός Εξοπλισμός	20103015 Φαρμακευτικά Προϊόντα
30101010 Τράπεζες	30202000 Διαφοροποιημένες Χρηματοοικονομικές Υπηρεσίες
30202010 Διαχείριση Κεφαλαίων & Θεματοφύλακες	30202015 Επενδυτικές Υπηρεσίες
30204000 Επενδυτικές Εταιρείες κλειστού τύπου	30302010 Γενικές Ασφάλειες
30302015 Μεσίτες Ασφαλίσεων	30302025 Ασφάλειες Ιδιοκτησίας & Ζημιών
35101010 Συμμετοχές & Ανάπτυξη Ακίνητης Περιουσίας	35101015 Υπηρεσίες Ακίνητης Περιουσίας
35102000 Διαφοροποιημένες Α.Ε.Ε.Α.Π.	35102030 Α.Ε.Ε.Α.Π. Επαγγελματικών Χώρων
40201040 Υπηρεσίες Ενοικίασης και Χρηματοδοτικής Μίσθωσης	40202010 Κατασκευή Κατοικιών
40202015 Έπιπλα	40202020 Οικιακές Συσκευές
40203040 Ηλεκτρονική Ψυχαγωγία	40203045 Παιχνίδια
40204020 Ρούχα και Αξεσουάρ	40301010 Ψυχαγωγία
40301030 Εκδόσεις	40301035 Ραδιοτηλεοπτικοί Φορείς
40401010 Διαφοροποιημένοι Έμποροι	40401020 Εμπόριο Ενδυμάτων
40401025 Εμπόριο Προϊόντων Οικιακής Βελτίωσης	40401030 Εξειδικευμένο Λιανικό Εμπόριο
40501010 Αεροπορικές Εταιρείες	40501015 Ταξίδια & Τουρισμός
40501020 Τυχερά Παιχνίδια	40501025 Ξενοδοχεία & Πανσιόν
45101015 Απόσταξη & Οινοπαραγωγή	45101020 Αναψυκτικά
45102010 Γεωργεία, Αλιεία, Εκτροφή και Φυτείες	45102020 Τρόφιμα
45103010 Καπνός	45201010 Λιανικό & Χονδρικό Εμπόριο Τροφίμων
45201020 Είδη Προσωπικής Φροντίδας	50101010 Κατασκευές
50101020 Κατασκευαστές Στέγασης & Επικαλύψεων	50101030 Τσιμέντα
50101035 Άλλα Οικοδομικά Υλικά	50202010 Ηλεκτρικά Εξαρτήματα
50203000 Διαφοροποιημένες Βιομηχανίες	50203015 Πλαστικά
50203030 Υλικά Συσκευασίας	50204000 Μηχανήματα Βιομηχανικού Εξοπλισμού
50204020 Μηχανήματα Κατασκευών	50205010 Προμηθευτές Βιομηχανίας
50205020 Υποστηρικτικές Υπηρεσίες προς Επιχειρήσεις	50205030 Υπηρεσίες Μαζικής Εκτύπωσης
50206015 Εμπορικά Οχήματα & Ανταλλακτικά	50206030 Θαλάσσιες Μεταφορές
50206060 Υπηρεσίες Μεταφορών	55101000 Διαφοροποιημένα Υλικά
55101020 Κλωστοϋφαντουργικά Προϊόντα	55102000 Ορυχεία
55102010 Σίδηρος & Χάλυβας	55102015 Μεταλλουργία
55102035 Αλουμίνιο	60101020 Διυλιστήρια & Εμπορία Πετρελαιοειδών
65101010 Εναλλακτική Ηλεκτρική Ενέργεια	65101015 Συμβατική Ηλεκτρική Ενέργεια
65102030 Ύδρευση	



**ATHEX**  
Athens Stock Exchange

Λεωφ. Αθηνών 110 104 42 Αθήνα  
110, Athinon Ave. GR 104 42 Athens  
tel. (+30)210-33.66.800, fax (+30)210-33.66.101  
[www.athexgroup.gr](http://www.athexgroup.gr)