

22

Ημερήσιο Δελτίο
Συναλλακτικής Δραστηριότητας

Daily Official List
of Trading Activity

Τρίτη, 2 Αυγούστου, 2022

Έτος: 143 Αύξων Αριθμός Συνεδρίασης: 143



ATHEXGROUP
Athens Exchange Group

Αποποίηση Ευθύνης:

Η εταιρεία Ελληνικά Χρηματιστήρια-Χρηματιστήριο Αθηνών Ανώνυμη Εταιρεία Συμμετοχών καταβάλλει κάθε δυνατή προσπάθεια ώστε να διασφαλίσει ότι οι πληροφορίες και τα λοιπά στοιχεία που εμφανίζονται στο Ημερήσιο Δελτίο Τιμών (Η.Δ.Τ.) είναι ορθά και πλήρη αλλά δεν έχει καμία ευθύνη για ενδεχόμενο λάθος ή παράλειψη στοιχείων και / ή ευθύνη σχετικά με την ακρίβεια, αξιοπιστία, επικαιροποίηση και πληρότητα των παραπάνω πληροφοριών και στοιχείων ή ευθύνη προερχόμενη άμεσα ή έμμεσα από την χρήση των παραπάνω πληροφοριών.

Η Εταιρία δεν έχει καμία ευθύνη για την ακρίβεια των στοιχείων που περιλαμβάνονται στις ανακοινώσεις των εισηγμένων εταιρειών. Πιθανές προσβολές δικαιωμάτων τρίτων από το περιεχόμενο των ανακοινώσεων συνιστούν αποκλειστική ευθύνη του αποστολέα των ανακοινώσεων.

Όλα τα αναγραφόμενα στο Η.Δ.Τ. στοιχεία παρέχονται μόνο για τους σκοπούς της πληροφόρησης και δεν συνιστούν παροχή επενδυτικών συμβουλών ή πρόσκληση για επένδυση σε κινητές αξίες που διαπραγματεύονται στο Χρηματιστήριο Αθηνών.

Αναγνωρίζεται και συμφωνείται ότι όλα τα δικαιώματα επί των πληροφοριών που εμφανίζονται στο Η.Δ.Τ. θα αποτελούν κυριότητα της εταιρίας και οποιοδήποτε άλλο δικαίωμα συμπεριλαμβανομένου του δικαιώματος πνευματικής ιδιοκτησίας, σήματος κλπ. ανήκουν στο Χρηματιστήριο Αθηνών.

Τα ανωτέρω στοιχεία αποτελούν ιδιοκτησία της Εταιρίας και προστατεύονται σύμφωνα με τις διατάξεις περί πνευματικής ιδιοκτησίας. Απαγορεύεται α) η με οποιοδήποτε τρόπο ή μέσο αναπαραγωγή, αναδημοσίευση, τροποποίηση, αντιγραφή, πώληση, μετάδοση ή διανομή του συνόλου ή μέρους τους, χωρίς αναφορά στην πηγή και β) η εμπορική εκμετάλλευση των στοιχείων από τρίτους.

Η Εταιρία δεν φέρει καμία ευθύνη προερχόμενη άμεσα ή έμμεσα από χρήση ή τυχόν αλλοίωση των ανωτέρω στοιχείων όταν αυτά χρησιμοποιούνται από

Ελληνικά Χρηματιστήρια - Χρηματιστήριο Αθηνών Α.Ε. Συμμετοχών

Λεωφόρος Αθηνών 110, 10442 Αθήνα, Τηλ: (210) 33.66.800, Fax: (210) 32.13.938

www.athexgroup.gr

Χρηματιστηριακό Κέντρο Θεσσαλονίκης

Κατούνη 16-18, Θεσ/νίκη 546 25, Τηλ: (2310) 567.667, Fax: (2310) 530.455

Συνεγγυητικό Κεφάλαιο Εξασφάλισης Επενδυτικών Υπηρεσιών

Φειδίου 14-16, Αθήνα 106 78, Τηλ: (210) 33.04.682, Fax: (210) 33.04.155

Επιτροπή Κεφαλαιαγοράς

Κολοκοτρώνη 1 & Σταδίου 1, Αθήνα 105 62, Τηλ: (210) 33.77.100, Fax: (210) 33.77.173

Πίνακας Περιεχομένων**Ενότητα 1: Στατιστικά Στοιχεία Χρεογράφων, Παραγώγων και Δανεισμού**

- Οι Αγορές Χρεογράφων Παραγώγων Δανεισμού
- Χρηματιστηριακοί Δείκτες
- Αναλυτικά Στοιχεία Συναλλαγών Αγοράς Χρεογράφων
- Στοιχεία Συναλλαγών Κλάδων Χρηματιστηρίου Αθηνών & Χρηματοοικονομικών Προϊόντων (Δ.Α.Κ.)
- Οι 10 Μετοχές με τη μεγαλύτερη Άνοδο & Πτώση
- Αναλυτικά Στοιχεία Συναλλαγών Αγοράς Παραγώγων

Ενότητα 2: Αναλυτικά Στοιχεία Συναλλαγών Χρεογράφων

- Αναλυτικά Στοιχεία Συναλλαγών Χρεογράφων
- Σημειώσεις Χρεογράφων

Ενότητα 3: Στοιχεία Συναλλαγών Χρεογράφων

- Στοιχεία Συναλλαγών Πακέτων
- Στοιχεία Συναλλαγών Δικαιωμάτων

- Στοιχεία Δανεισμού Τίτλων
- Στοιχεία Συναλλαγών Εκποιήσεων
- Στοιχεία Συναλλαγών Εκποιήσεων Ενσώματων Ονομαστικών Μετοχών
- Στοιχεία Ενεργητικού Διαπραγματεύσιμων Αμοιβαίων Κεφαλαίων (Δ.Α.Κ.)
- Χαρακτηριστικά Διαπραγματεύσιμων Αμοιβαίων Κεφαλαίων (Δ.Α.Κ.)

Ενότητα 4: Ανακοινώσεις**Ενότητα 5: Ομόλογα Διαπραγματεύσιμα στην Αγορά Αξιών Σταθερού Εισοδήματος**

- Ομολογιακά Δάνεια Επιχειρήσεων – Οργανωμένη Αγορά (Μετατρέψιμα)
- Ομολογιακά Δάνεια Επιχειρήσεων – Οργανωμένη Αγορά (Μη Μετατρέψιμα)
- Ομόλογα Ελληνικού Δημοσίου
- Έντοκα Γραμμάτια & Zero Coupon Ομόλογα Ελληνικού Δημοσίου
- Ομόλογα Ελληνικού Δημοσίου Διαπραγματεύσιμα με τη Μέθοδο Εκφώνησης - Αντιφώνησης
- Ομόλογα Κρατικών Τραπεζών

Ενότητα 6: Πρόσθετα Στοιχεία Ενημέρωσης

- Πίνακας Μελών Χρηματιστηρίου Αθηνών και Μελών ΕΤ.ΕΚ.
- Πίνακας Μετοχών Υπό Ειδική Διαπραγμάτευση
- Γνωστοποιήσεις Συναλλαγών - Κατάλογος Υπόχρεων Προσώπων

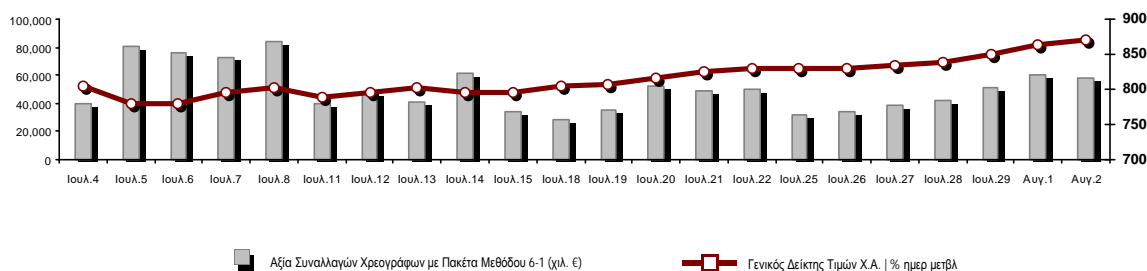
Ενότητα 7: Αναλυτικά Στοιχεία Συναλλαγών Αγοράς Παραγώγων

- Συμβόλαια Μελλοντικής Εκπλήρωσης σε Δείκτες
- Συμβόλαια Μελλοντικής Εκπλήρωσης σε Μετοχές
- Δικαιώματα Προαίρεσης σε Δείκτες
- Δικαιώματα Προαίρεσης σε Μετοχές
- Στοιχεία Συναλλαγών Προϊόντων Δανεισμού

Παράρτημα Α: Κωδικοί και ονομασίες Κλάδων Οικονομικής Δραστηριότητας του Χρηματιστηρίου Αθηνών

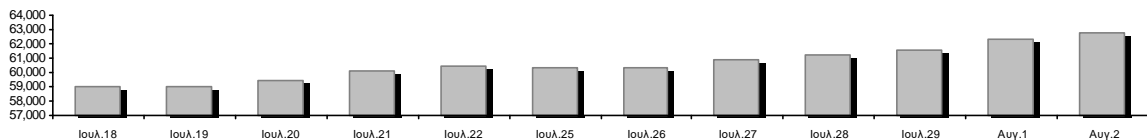
Οι Αγορές Χρεογράφων Παραγώγων Δανεισμού

Γενικός Δείκτης Τιμών και Αξία Συναλλαγών Μετοχών και Παραγώγων

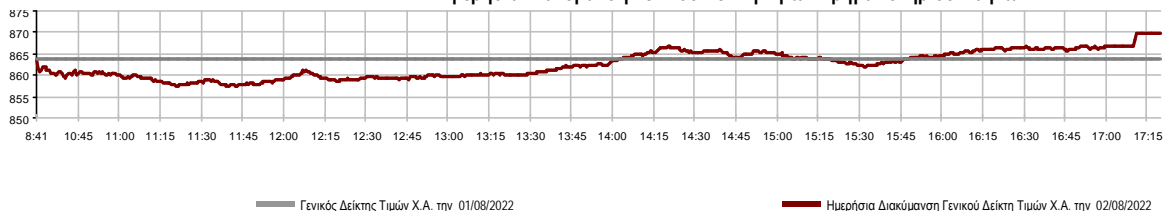


Κεφαλαιοποίηση Χ.Α. (εκατ €)**:	62,774.83		Συνολικές Ανοικτές Θέσεις σε Παράγωγα	271,093
Ημερήσια μεταβολή: εκατ. € %	417.79	0.67%	Ανοικτές θέσεις σε ΣΜΕ επί Δεικτών % ημερ μετβλ	3,914 8.60%
Μέση ετήσια Κεφ/ποίηση: εκατ. € % Μετβλ. Μέση προηγ. έτος	63,707.41	4.63%	Ανοικτές θέσεις σε ΣΜΕ επί μετοχών % ημερ μετβλ	265,348 0.68%
Γενικός Δείκτης Τιμών Χ.Α. % ημερ μετβλ	869.82	0.70%	Ανοικτές θέσεις σε Δικαιώματα επί Δεικτών % ημερ μετβλ	1,007 15.75%
Κεφαλαιοποίηση Γενικού Δείκτη (εκατ. €)	56,668.90		Ανοικτές θέσεις σε Δικαιώματα επί μετοχών % ημερ μετβλ	824 1.35%
Ημερήσια μεταβολή (εκατ. €)	407.10			
Αξία Συναλλαγών Χρεογράφων με Πακέτα Μεθόδου 6-1 (χιλ. €)	58,323.93		Πλήθος Συμβολαίων Παραγώγων:	25,282
Ημερήσια μεταβολή: %	-1,850.62	-3.08%	Ημερήσια μεταβολή: τμχ %	-21,914 -46.43%
Μέση Αξία Συν/γών ΥΙD: χιλ. € % Μετβλ Μέση προηγ. έτος	83,180.75	19.08%	Μέσος Όγκος Συμβ. ΥΙD: % Μετβλ Μέσο προηγ. Έτος	36,776 -22.85%
Αξία Συναλλαγών Πακέτων Μεθόδου 6-1 (χιλ. €)	2,852.57		Πλήθος Πράξεων Παραγώγων:	1,861
Αξία Συναλλαγών Πακέτων Μεθόδου 6-2 & 6-3 (χιλ. €)	0.00		Ημερήσια μεταβολή: πλήθος %	-1,411 -43.12%
Αξία Συναλλαγών Ομολόγων (χιλ.€)	479.35		Μέσο Πλήθος Πράξεων ΥΙD: % Μετβλ Μέσο προηγ. Έτος	2,245 6.11%
Όγκος Συναλλαγών Χρεογράφων με Πακέτα Μεθόδου 6-1 (χιλ. Τμχ)	29,929.80		Συνολικές Ανοικτές Θέσεις σε Δανεισμό	693,738
Ημερήσια μεταβολή: χιλ. τμχ %	-3,296.33	-9.92%	Ημερήσια μεταβολή: τμχ %	3,447 0.50%
Μέσος Όγκος Συν/γών ΥΙD: % Μετβλ Μέσο προηγ. Έτος	33,338.17	-2.51%	Πλήθος Συναλλαγών Δανεισμού (Πολυμερής/Διμερής)	74,678
Όγκος Συναλλαγών Πακέτων Μεθόδου 6-1 (χιλ. Τεμάχια)	375.19		Ημερήσια μεταβολή: τμχ %	63,731
Όγκος Συναλλαγών Πακέτων Μεθόδου 6-2 & 6-3 (χιλ. Τεμάχια)	0.00		Πλήθος Πολυμερών Συναλλαγών	74,678
Όγκος Συναλλαγών Ομολόγων	496,000		Πλήθος Διμερών Συναλλαγών	0
Πλήθος Πράξεων Χρεογράφων με Πακέτα Μεθόδου 6-1	26,132		Πλήθος Πράξεων Δανεισμού:	28
Ημερήσια μεταβολή: πλήθος %	-3,661	-12.29%	Ημερήσια μεταβολή: %	6
Μέσο Πλήθος Πράξεων ΥΙD: % Μετβλ Μέσο προηγ. Έτος	33,232	11.02%	Πλήθος Πράξεων Πολυμερών Συναλλαγών	28
Πλήθος πακέτων Μεθόδου 6-1	8		Πλήθος Πράξεων Διμερών Συναλλαγών	0
Πλήθος πακέτων Μεθόδου 6-2 & 6-3	0			
Πλήθος συναλλαγών Ομολόγων	106			

Κεφαλαιοποίηση Χ.Α. (εκατ €)**



Ημερήσια Διακύμανση Γενικού Δείκτη Τιμών Χρηματιστηρίου Αθηνών



Χρηματιστηριακοί Δείκτες

Όνομασία Δείκτη	02/08/2022	01/08/2022	Δ μον.	Δ %	Κατώτερη	Ανώτερη	Κατ.έτους	Ανωτ.έτους	Ετησ. μεταβ.
Γενικός Δείκτης Τιμών Χ.Α.	869.82 #	863.81	6.01	0.70%	857.40	869.92	778.84	973.27	-2.63% ☒
Δείκτης ATHEX ESG	987.71 #	978.56	9.15	0.94%	970.82	987.76	867.88	1,131.24	-2.54% ☒
FTSE/Χ.Α. Large Cap	2,108.31 #	2,088.63	19.68	0.94%	2,071.93	2,108.41	1,853.39	2,384.15	-1.89% ☒
FTSE/Χ.Α. Mid Cap	1,380.88 #	1,372.97	7.91	0.58%	1,364.41	1,382.40	1,250.58	1,615.19	-7.44% ☒
FTSE/Χ.Α.-Χ.Α.Κ. Τραπεζικός Δείκτης	427.30 #	417.73	9.57	2.29%	410.76	427.30	335.41	569.66	-1.80% ☒
FTSE/Χ.Α. Υψηλής Μερισματικής Απόδοσης	2,971.50 #	2,957.87	13.63	0.46%	2,940.66	2,971.64	2,718.43	3,292.03	-4.27% ☒
FTSE/Χ.Α. Διεθνούς Δραστηριοποίησης Plus	2,339.12 #	2,327.22	11.90	0.51%	2,312.66	2,340.29	2,122.05	2,584.55	-1.44% ☒
FTSE/Χ.Α. Mid & Small Cap Θεμελιωδών Μεγεθών	4,218.49 #	4,187.47	31.02	0.74%	4,172.00	4,224.83	3,920.25	5,109.62	-9.64% ☒
Δείκτης ATHEX Select Plus	3,074.49 #	3,048.34	26.15	0.86%	3,030.69	3,076.00	2,813.37	3,578.04	-9.18% ☒
Δείκτης ATHEX Select	4,393.91 #	4,387.84	6.07	0.14%	4,352.84	4,393.91	3,901.01	4,953.99	-4.21% ☒
FTSE/Χ.Α. Δείκτης Αγοράς	513.43 #	509.13	4.30	0.84%	505.62	513.49	454.86	586.15	-4.23% ☒
Δείκτης Συνολικής Απόδοσης Γενικού Δείκτη Χ.Α.	1,525.72 #	1,515.18	10.54	0.70%	1,503.94	1,525.90	1,354.79	1,673.61	-0.48% ☒
FTSE/Χ.Α. Large Cap Συνολικής Απόδοσης	3,349.85 #	3,318.58	31.27	0.94%			2,917.53	3,702.87	0.23% #
FTSE/Χ.Α. Mid Cap Συνολικής Απόδοσης	1,812.53 #	1,802.15	10.38	0.58%			1,640.21	2,064.38	-5.47% ☒
FTSE/Χ.Α.-Χ.Α.Κ. Τραπεζικός Δείκτης Συνολ. Απόδ.	367.90 #	359.66	8.24	2.29%			288.79	485.90	-1.80% ☒
Ελληνικός Δείκτης Mid & Small Cap	1,291.26 #	1,285.20	6.06	0.47%	1,275.76	1,291.26	1,181.80	1,451.84	-5.95% ☒
FTSE/Χ.Α. Τράπεζες	564.57 #	551.93	12.64	2.29%	542.72	564.57	443.16	752.66	-1.80% ☒
FTSE/Χ.Α. Ασφάλειες	3,080.90 ☒	3,094.95	-14.05	-0.45%	3,080.90	3,094.95	1,994.86	3,171.11	54.44% #
FTSE/Χ.Α. Χρηματοοικονομικές Υπηρεσίες	683.79 #	677.07	6.72	0.99%	675.61	683.79	619.08	831.60	-8.71% ☒
FTSE/Χ.Α. Βιομηχανικά Προϊόντα & Υπηρεσίες	3,583.58 ☒	3,600.94	-17.36	-0.48%	3,561.61	3,600.94	3,065.29	4,306.76	-3.97% ☒
FTSE/Χ.Α. Εμπόριο	867.02 #	862.06	4.96	0.58%	853.02	869.86	746.44	1,150.20	-11.92% ☒
FTSE/Χ.Α. Ακίνητης Περιουσίας	4,125.03 #	4,097.15	27.88	0.68%	4,017.62	4,144.32	3,592.38	5,179.83	-14.28% ☒
FTSE/Χ.Α. Καταναλωτικά Προϊόντα & Υπηρεσίες	8,528.35 #	8,386.10	142.25	1.70%	8,311.20	8,529.02	7,260.09	8,861.27	17.47% #
FTSE/Χ.Α. Τρόφιμα & Ποτά	8,864.73 ☒	8,868.48	-3.75	-0.04%	8,830.97	8,938.25	6,627.16	12,058.75	-21.78% ☒
FTSE/Χ.Α. Πρώτες Ύλες	6,005.50 #	5,992.17	13.33	0.22%	5,930.21	6,018.61	5,412.75	8,197.29	-18.82% ☒
FTSE/Χ.Α. Κατασκευές & Υλικά	3,017.34 #	2,967.58	49.76	1.68%	2,967.58	3,017.34	2,533.53	3,209.28	1.29% #
FTSE/Χ.Α. Ενέργεια	4,071.29 #	4,057.57	13.72	0.34%	4,016.74	4,071.29	3,339.51	4,370.53	18.23% #
FTSE/Χ.Α. Ταξίδια & Αναψυχή	2,317.18 #	2,286.49	30.69	1.34%	2,270.70	2,317.18	1,858.00	2,317.18	18.04% #
FTSE/Χ.Α. Τεχνολογία	1,949.08 #	1,935.78	13.30	0.69%	1,923.32	1,956.53	1,679.98	2,347.72	-9.21% ☒
FTSE/Χ.Α. Τηλεπικοινωνίες	4,696.54 #	4,666.49	30.05	0.64%	4,647.03	4,705.16	4,377.01	5,170.21	3.32% #
FTSE/Χ.Α. Υπηρεσίες Κοινής Ωφέλειας	4,235.25 ☒	4,270.50	-35.25	-0.83%	4,172.01	4,270.50	3,692.82	5,208.71	-17.78% ☒
FTSE/Χ.Α. Υγεία	356.62 #	353.23	3.39	0.96%	353.23	356.62	305.68	611.35	-35.45% ☒
FTSE/Χ.Α. Προσωπικά Προϊόντα	7,158.97 #	7,092.91	66.06	0.93%	6,889.59	7,209.49	6,390.66	8,868.58	-17.94% ☒
Δείκτης Όλων των Μετοχών Χ.Α.	219.96 #	218.47	1.49	0.68%	219.96	219.96	198.92	248.43	-4.39% ☒
Ελληνικός Δείκτης Εταιρικών Ομολόγων	118.76 #	118.40	0.36	0.30%			116.64	127.89	-7.05% ☒
Ελληνικός Δείκτης Τιμών Εταιρικών Ομολόγων	87.14 #	86.89	0.25	0.28%			85.75	95.40	-8.64% ☒

Σημείωση 1: Το κλείσιμο των Δεικτών FTSE/Med 100, Ελληνικός Δείκτης Εταιρικών Ομολόγων και, Ελληνικός Δείκτης Τιμών Εταιρικών Ομολόγων αφορούν την συνεδρίαση της 29/07/2022.

Σημείωση 2: Ο Ελληνικός Δείκτης Mid & Small Cap είναι Customized δείκτης υπολογιζόμενος από το Χρηματιστήριο Αθηνών.

Αναλυτικά Στοιχεία Συναλλαγών Αγοράς Χρεογράφων

	Όλα τα Χρεόγραφα	Κύρια Αγορά	Επιτήρηση	Διαπραγματεύσιμα Αμοιβαία Κεφάλαια
Σύνολα	113	101	11	1
Ανοδικές / Καθοδικές / Σταθερές:	47 / 40 / 26	42 / 37 / 22	4 / 3 / 4	1 / 0 / 0
Κεφαλαιοποίηση Χ.Α. (εκατ €) **	62,774.83	62,384.32	390.51	
Μέση Ημερήσια Αξία Συν/γών (χιλ. €)	83,180.75	83,028.16	210.22	12.23
Αξία Συναλλαγών	58,323.93	58,027.90	295.51	0.52
Κύριος Πίνακας:	55,471.36	55,175.33	295.51	0.52
Προσυμφωνημένων Συναλλαγών 6_1_2_3:	2,852.57	2,852.57	0.00	0.00
Πίνακας Εκποιήσεων:	0.00	0.00	0.00	0.00
Πίνακας Ειδικών Όρων:	0.00	0.00	0.00	0.00
Μέσος Ημερήσιος Όγκος Συναλλαγών	33,338,169	32,554,267	805,882	579
Όγκος Συναλλαγών	29,929,802	29,311,591	618,186	25
Κύριος Πίνακας:	29,554,608	28,936,397	618,186	25
Προσυμφωνημένων Συναλλαγών 6_1_2_3:	375,194	375,194	0	0
Πίνακας Εκποιήσεων:	0	0	0	0
Πίνακας Ειδικών Όρων:	0	0	0	0
Μέσο Ημερήσιο Πλήθος Πράξεων	33,232	32,999	232	3
Αριθμός Πράξεων	26,132	25,938	193	1
Κύριος Πίνακας:	26,124	25,930	193	1
Προσυμφωνημένων Συναλλαγών 6_1_2_3:	8	8	0	0
Πίνακας Εκποιήσεων:	0	0	0	0
Πίνακας Ειδικών Όρων:	0	0	0	0

Στοιχεία Συναλλαγών Κλάδων Χρηματιστηρίου Αθηνών & Χρηματοοικονομικών Προϊόντων (Δ.Α.Κ.)

Κωδικός	Κλάδοι	Ανοδικές / Καθοδικές / Σταθερές	Αριθμός Πράξεων	Όγκος Συναλλαγών	Αξία Συναλλαγών	% στη Συνολική Αξία
12000	- Χρηματοοικονομικά Προϊόντα	1 / 0 / 0	1	25	519.00	0.00%
3510	- Ακίνητη Περιουσία	2 / 2 / 4	886	453,170	1,371,154.45	2.35%
3030	- Ασφάλειες	0 / 1 / 0	9	5,210	20,840.00	0.04%
5020	- Βιομηχανικά Προϊόντα & Υπηρεσίες	2 / 10 / 3	1,381	423,797	2,445,254.39	4.19%
4040	- Εμπόριο	2 / 1 / 3	208	133,147	308,777.98	0.53%
6010	- Ενέργεια	1 / 2 / 1	707	117,921	1,263,909.25	2.17%
4020	- Καταναλωτικά Προϊόντα & Υπηρεσίες	5 / 0 / 2	2,261	286,521	3,426,898.56	5.88%
5010	- Κατασκευές & Υλικά Κατασκευών	6 / 7 / 1	1,718	1,477,384	3,441,334.98	5.90%
4030	- Μέσα Ενημέρωσης	1 / 0 / 0	5	670	330.68	0.00%
4520	- Προσωπική Φροντίδα, Φάρμακα & Παντοπωλεία	3 / 0 / 0	179	43,832	270,360.73	0.46%
5510	- Πρώτες Ύλες	6 / 3 / 3	575	237,900	617,627.06	1.06%
4050	- Ταξίδια και Αναψυχή	4 / 1 / 1	2,457	1,000,115	8,197,492.98	14.06%
1010	- Τεχνολογία	2 / 5 / 3	567	114,644	411,590.03	0.71%
1510	- Τηλεπικοινωνίες	1 / 1 / 0	666	169,638	2,842,755.01	4.87%
3010	- Τράπεζες	5 / 1 / 0	9,747	22,552,202	24,915,851.10	42.72%
4510	- Τρόφιμα, Ποτά & Καπνοβιομηχανίες	1 / 2 / 2	179	47,474	863,937.95	1.48%
2010	- Υγεία	2 / 1 / 0	144	28,646	42,469.33	0.07%
6510	- Υπηρεσίες Κοινής Ωφέλειας	1 / 3 / 1	3,964	958,989	7,755,807.23	13.30%
3020	- Χρηματοοικονομικές Υπηρεσίες	2 / 0 / 2	478	1,878,517	127,019.43	0.22%

Οι 10 Μετοχές με τη μεγαλύτερη Άνοδο & Πτώση

Κύρια Αγορά

Μετοχές με τη μεγαλύτερη Θετική μεταβολή τιμής	Τιμή κλεισ.	Μεταβ.	Μετοχές με τη μεγαλύτερη Αρνητική μεταβολή τιμής	Τιμή κλεισ.	Μεταβ.
EPSILON NET (ΚΟ)	6.04	5.97% #	ΙΑΤΡΙΚΟ ΑΘΗΝΩΝ (ΚΟ)	1.49	-4.49% α
ΜΟΤΟΔΥΝΑΜΙΚΗ (ΚΟ)	2.2	3.77% #	ΕΛΛΑΚΤΩΡ (ΚΟ)	1.57	-3.09% α
MARFIN INVESTMENT GROUP (ΚΟ)	0.0316	3.27% #	ΤΕΡΝΑ ΕΝΕΡΓΕΙΑΚΗ (ΚΟ)	16.94	-2.87% α
ΤΙΤΑΝ CEMENT (ΚΑ)	12.16	3.23% #	INTRACOM HOLDINGS (ΚΟ)	1.836	-2.13% α
EUROBANK HOLDINGS (ΚΟ)	0.9748	3.00% #	ΙΝΤΕΡΛΑΪΦ (ΚΟ)	4	-1.96% α
ΑΕΡΟΠΟΡΙΑ ΑΙΓΑΙΟΥ (ΚΟ)	5.35	2.69% #	ΡΕΒΟΪΛ (ΚΟ)	1.2	-1.24% α
ΕΛΛΗΝΙΚΑ ΠΕΤΡΕΛΑΙΑ (ΚΟ)	6.6	2.64% #	IDEAL HOLDINGS (ΚΟ)	3.7	-1.07% α
ALPHA ΥΠΗΡΕΣΙΩΝ ΣΥΜΜ (ΚΟ)	0.9484	2.55% #	ΑΔΜΗΕ ΣΥΜΜΕΤΟΧΩΝ Α.Ε. (ΚΟ)	1.878	-0.84% α
ΟΛΘ (ΚΟ)	25	2.46% #	ΒΥΤΕ COMPUTER (ΚΟ)	3.13	-0.79% α
ΑΛΟΥΜΥΛ (ΚΟ)	1.8	2.27% #	ΑΒΑΞ Α.Ε. (ΚΟ)	0.755	-0.66% α

Μετοχές με τη μεγαλύτερη Αξία Συναλλαγών	Αξία (χιλ. €)	Μεταβ.	Μετοχές με το μεγαλύτερο Όγκο Συναλλαγών	Όγκος	Μεταβ.
ALPHA ΥΠΗΡΕΣΙΩΝ ΣΥΜΜ (ΚΟ)	9,992.55	2.55% #	ALPHA ΥΠΗΡΕΣΙΩΝ ΣΥΜΜ (ΚΟ)	10,696,639	2.55% #
ΟΠΑΠ (ΚΟ)	7,702.27	1.24% #	EUROBANK HOLDINGS (ΚΟ)	6,491,395	3.00% #
EUROBANK HOLDINGS (ΚΟ)	6,271.54	3.00% #	ΠΕΙΡΑΙΩΣ FINANCIAL HOLD (ΚΟ)	3,601,197	0.64% #
ΕΘΝΙΚΗ ΤΡΑΠΕΖΑ (ΚΟ)	5,274.33	1.66% #	MARFIN INVESTMENT GROUP (ΚΟ)	1,857,864	3.27% #
ΔΕΗ (ΚΟ)	3,502.30	0.25% #	ΕΘΝΙΚΗ ΤΡΑΠΕΖΑ (ΚΟ)	1,643,912	1.66% #
ΤΕΡΝΑ ΕΝΕΡΓΕΙΑΚΗ (ΚΟ)	3,395.01	-2.87% α	ΕΛΛΑΚΤΩΡ (ΚΟ)	1,083,724	-3.09% α
ΠΕΙΡΑΙΩΣ FINANCIAL HOLD (ΚΟ)	3,355.31	0.64% #	ΔΕΗ (ΚΟ)	594,730	0.25% #
JUMBO (ΚΟ)	3,301.40	1.76% #	ΟΠΑΠ (ΚΟ)	560,279	1.24% #
ΟΤΕ (ΚΟ)	2,838.40	0.66% #	TRASTOR Α.Ε.Ε.Α.Π. (ΚΟ)	260,000	0.00% ~
ΜΥΤΙΛΗΝΑΙΟΣ (ΚΟ)	2,099.19	-0.53% α	JUMBO (ΚΟ)	222,220	1.76% #

Σημείωση: Απεικονίζονται οι Μετοχές που δεν ανήκουν στην Κατηγορία Επιτήρησης και πραγματοποιήσαν κατά τη διάρκεια της συνεδρίασης Αξία Συναλλαγών μεγαλύτερη από 10,000 Ευρώ.

Αναλυτικά Στοιχεία Συναλλαγών Αγοράς Παραγώγων

	Αριθμός Πράξεων	Όγκος	Ανοικτές θέσεις
Σ.Μ.Ε. σε Δείκτες	133	418	3,914
FTSE/X.A. Τράπεζες	0	0	0
FTSE/X.A. Large Cap	133	418	3,914
Σ.Μ.Ε. σε Μετοχές	1,725	24,838	265,348
ΑΔΜΗΕ ΣΥΜΜΕΤΟΧΩΝ Α.Ε. (ΚΟ)	1	3	4,739
ΑΛΡΗΑ ΥΠΗΡΕΣΙΩΝ ΣΥΜΜ (ΚΟ)	389	8,703	98,870
COCA-COLA HBC AG (ΚΟ)	6	8	583
CENERGY HOLDINGS (ΚΑ)	16	58	6,669
ΕΛΛΑΚΤΩΡ (ΚΟ)	5	27	360
EUROBANK HOLDINGS (ΚΟ)	180	3,133	21,352
ΕΥΔΑΠ (ΚΟ)	8	18	101
FOURLIS ΣΥΜΜΕΤΟΧΩΝ (ΚΟ)	3	3	1,392
ΓΕΚ ΤΕΡΝΑ (ΚΟ)	47	173	6,638
ΕΛΛΗΝ. ΧΡΗΜΑΤΙΣΤΗΡΙΑ-Χ.Α. (ΚΟ)	0	0	736
ΕΛΛΗΝΙΚΑ ΠΕΤΡΕΛΑΙΑ (ΚΟ)	15	29	1,232
INTRACOM HOLDINGS (ΚΟ)	20	69	3,880
JUMBO (ΚΟ)	2	3	721
LAMDA DEVELOPMENT(ΚΟ)	37	78	4,630
MARFIN INVESTMENT GROUP (ΚΟ)	131	3,899	21,048
ΜΟΤΟΡ ΟΪΛ (ΚΟ)	9	10	492
ΜΥΤΙΛΗΝΑΙΟΣ (ΚΟ)	56	192	3,766
ΕΘΝΙΚΗ ΤΡΑΠΕΖΑ (ΚΟ)	208	3,410	15,645
ΟΠΑΠ (ΚΟ)	17	58	661
ΟΤΕ (ΚΟ)	20	43	1,233
ΟΛΠ (ΚΟ)	1	1	680
ΠΕΙΡΑΙΩΣ FINANCIAL HOLD (ΚΟ)	190	2,311	34,990
ΔΕΗ (ΚΟ)	201	2,150	22,079
ΤΕΡΝΑ ΕΝΕΡΓΕΙΑΚΗ (ΚΟ)	84	236	5,667
ΤΙΤΑΝ CEMENT (ΚΑ)	30	43	1,242
ΥΙΟΗΛΛΑΚΟ SA/NV (ΚΑ)	49	180	5,942
Δικαιώματα σε Δείκτες	2	21	1,007
FTSE/X.A. Large Cap	2	21	1,007
Δικαιώματα σε Μετοχές	1	5	824
ΑΛΡΗΑ ΥΠΗΡΕΣΙΩΝ ΣΥΜΜ (ΚΟ)	0	0	0
ΕΘΝΙΚΗ ΤΡΑΠΕΖΑ (ΚΟ)	0	0	564
ΟΠΑΠ (ΚΟ)	0	0	145
ΟΤΕ (ΚΟ)	0	0	5
ΠΕΙΡΑΙΩΣ FINANCIAL HOLD (ΚΟ)	0	0	5
ΔΕΗ (ΚΟ)	1	5	105
Συνολική Δραστηριότητα	1,861	25,282	271,093

Πληθος Χρεογράφων	Ονομ. Αξία	Μερίσματα [1]			Ημερ. Τελευτ. Αποκοπής Μέρισμα [2]	Αποκοπή Δικαίωμα	Σημ. Χρεόγραφα	Τιμή κλεισίματος	% μεταβ.	Προηγ. Κλείσιμο- ημ/νία	Άνοιγμα	Κατωτ Τιμή	Ανωτ Τιμή	Τελ Σταθμ Τιμή	Τελευταία ζήτηση [7]	Τελευταία προσφορά [7]	Ρ/Ε μετά φ. Χρήσιμ	Όγκος	Πράξεις	Αξία Συναλλαγών[8]	Χ.Α. Εταιρείας (χιλ. €) [3,5]	Χαμηλό έτους	Υψηλό έτους	Κλάδος [4]
		2019	2020	2021																				
Κατάσταση σε Αναστολή																								
5,867,311	0.300	---	---	---	11/08/2010	28/04/2017	5243	DIONIC (ΚΟ)	0.11	---	0.11	30/06/2020	---	---	---	---	---	---	---	---	645.40	0.11	0.11	50205010
66,948,210	0.300	---	---	---	22/09/2015	22/09/2015	5179	FOLLI-FOLLIE (ΚΟ)	4.8	---	4.8	24/05/2018	---	---	---	---	---	---	---	---	321,351.41	4.8	4.8	40401030
12,417,000	0.310	---	---	---	27/08/2019	28/08/2017	5233	MLS ΠΛΗΡΟΦΟΡΙΚΗ (ΚΟ)	0.57	---	0.57	12/05/2020	---	---	---	---	---	---	---	---	7,077.69	0.57	0.57	10101015
33,301,715	0.320	---	---	---	27/06/2003	08/07/2009	5241	ΑΕΓΕΚ (ΚΟ)	0.035	---	0.035	25/06/2020	---	---	---	---	---	---	---	---	1,165.56	0.035	0.035	50101010
4,737,503	0.320	---	---	---	22/06/2005	22/09/2015	5115	ΒΑΡΑΓΚΗΣ (ΚΟ)	0.11	---	0.11	02/03/2022	---	---	---	---	---	---	---	---	521.13	0.11	0.11	40202015
77,126,446	0.340	---	---	---	23/05/2005	18/08/2011	5206	Γ.Ε. ΔΗΜΗΤΡΙΟΥ (ΚΟ)	0.0125	---	0.0125	30/04/2019	---	---	---	---	---	---	---	---	964.08	0.0125	0.0125	40202020
7,085,888	1.59	---	---	---	02/07/1996	06/09/2010	5216	ΕΛΒΙΕΜΕΚ (ΚΟ)	2.6	---	2.6	30/09/2019	---	---	---	---	---	---	---	---	18,423.31	2.6	2.6	35101010
25,179,640	0.600	---	---	---	08/08/1994	19/09/2000	5191	Ι. ΜΠΟΥΤΑΡΗΣ & ΥΙΟΣ (ΚΟ)	0.026	---	0.026	01/10/2018	---	---	---	---	---	---	---	---	742.45	0.026	0.026	45101015
1,540,000	0.600	---	---	---	08/08/1994	19/09/2000	5192	Ι. ΜΠΟΥΤΑΡΗΣ & ΥΙΟΣ (ΠΟ)	0.057	---	0.057	01/10/2018	---	---	---	---	---	---	---	---	742.45	0.057	0.057	45101015
7,734,375	1.00	---	---	---	09/07/2007	07/01/2011	5266	ΛΙΒΑΝΗ ΕΚΔΟΤ. ΟΡΓ. (ΚΟ)	0.185	---	0.185	03/05/2022	---	---	---	---	---	---	---	---	1,430.86	0.136	0.2	40301030

Σημειώσεις Χρεογράφων

Κωδικός	Κείμενο σημείωσης
()	- Προσαρμοσμένα Μερισίματα λόγω διανομής Δωρεάν μετοχών.
*	- Τελευταία προσαρμοσμένη τιμή κλεισίματος.
[1]	- Καθάρια μερίσματα.
[2]	- Στη στήλη "Ημερ. Αποκοπής τελευταίου δικαιώματος" αναφέρεται η Ημερομηνία εισαγωγής για Νέες Εταιρείες.
[3]	- Η Χρηματιστηριακή αξία αναφέρεται στο σύνολο των μετοχών
[4]	- Η κωδικοποίηση των Κλάδων Οικονομικής Δραστηριότητας του Χ.Α. παρουσιάζονται στο Παράρτημα Α
[5]	- Η Χρηματιστηριακή Αξία αναφέρεται στο σύνολο των κατηγοριών μετοχών (εφόσον έχουν εισαχθεί περισσότερες της μιας κατηγορίες) και δεν αναφέρεται σε επιμέρους κατηγορίες μετοχών μιας εταιρείας.
[6]	- P/E μεγαλύτερο του 100
[7]	- Τελευταία εικόνα του Βιβλίου Εντολών πριν το τέλος της συνεδρίασης
[8]	- Στην Αξία Συναλλαγών των Μετοχών περιλαμβάνονται όλοι οι τύποι Πακέτων
4750	- Μεταφορά στην Κατηγορία Επιτήρησης από 8/4/2011.
4912	- Μεταφορά στην κατηγορία Επιτήρησης από 31/7/2012.
4955	- Μεταφορά στην Επιτήρηση από 5/4/2013.
4957	- Μεταφορά στην Επιτήρηση από 5/4/2013.
4958	- Μεταφορά στην Επιτήρηση από 5/4/2013.
4959	- Μεταφορά στην Επιτήρηση από 5/4/2013.
5093	- Μεταφορά στην Κατηγορία Επιτήρησης από 8/4/2015.
5115	- Μεταφορά στην Κατηγορία Επιτήρησης από 15/04/2016.
5141	- Μεταφορά στην Κατηγορία Επιτήρησης από 10/05/2017.
5160	- Μεταφορά στην Κατηγορία Επιτήρησης από 15/04/2016.
5162	- Μεταφορά στην Κατηγορία Επιτήρησης από 21/12/2009.
5165	- Μεταφορά στην Κατηγορία Επιτήρησης από 15/02/2018.
5179	- Αναστολή διαπραγμάτευσης από 25/05/2018.
5191	- Αναστολή διαπραγμάτευσης από 02/10/2018.
5192	- Αναστολή διαπραγμάτευσης από 02/10/2018.
5193	- Μεταφορά στην κατηγορία Επιτήρησης από 25/10/2018.
5194	- Μεταφορά στην κατηγορία Επιτήρησης από 25/10/2018.
5197	- Μεταφορά στην κατηγορία Επιτήρησης από 07/11/2018.
5206	- Αναστολή διαπραγμάτευσης από 02/05/2019.
5216	- Αναστολή διαπραγμάτευσης από 01/10/2019.
5232	- Μεταφορά στην Κατηγορία Επιτήρησης από 08/04/2011.
5233	- Αναστολή διαπραγμάτευσης από 13/05/2020.
5241	- Αναστολή διαπραγμάτευσης από 26/06/2020
5243	- Αναστολή διαπραγμάτευσης από 01/07/2020.
5245	- Μεταφορά στη Κατηγορία Επιτήρησης από 09/07/2020.
5248	- Μεταφορά στην κατηγορία Επιτήρησης από 06/09/2011.
5253	- Μεταφορά στην Επιτήρηση από 14/5/2021.
5266	- Αναστολή διαπραγμάτευσης από 04/05/2022.
5269	- Σε εξέλιξη AMK με καταβολή μετρητών έως και 01/08/2022. Περίοδος άσκησης δικαιώματος: 22/07/2022 - 04/08/2022.

Στοιχεία Συναλλαγών Πακέτων

Χρεόγραφο	Όγκος πακέτου	Τιμή πακέτου	Αξία πακέτου	Ωρα έγκρισης	Σημείωση
JUMBO (ΚΟ)	25,000	14.87	371,750.00	10:53:51	20
ΔΕΗ (ΚΟ)	100,000	5.84	583,500.00	11:56:05	20
JUMBO (ΚΟ)	15,000	14.78	221,700.00	12:09:30	20
COCA-COLA HBC AG (ΚΟ)	12,700	23.70	300,990.00	12:37:44	20
ΟΠΑΠ (ΚΟ)	24,615	13.70	337,225.50	12:47:46	20
ΔΕΗ (ΚΟ)	110,000	5.91	650,100.00	15:22:19	20
INTRAKAT (ΚΟ)	73,000	2.24	163,520.00	15:23:13	20
JUMBO (ΚΟ)	14,879	15.04	223,780.16	17:19:10	20

Σημειώσεις πακέτων

- 9 - Μέθοδος 6-1 / Ειδική Χρέωση
- 10 - Μέθοδος 6-1 / Ειδική Χρέωση, Αυθημερόν Διακανονισμός
- 14 - Μέθοδος 6-3 / Πακέτο Αποκατάστασης, Ατελής αγορά και Πώληση
- 18 - Μέθοδος 6-2 / SPOT 1
- 19 - Μέθοδος 6-2 / SPOT 2
- 20 - Μέθοδος 6-1 και Μέθοδος 6-1 Αυθημερόν Διακανονισμός
- 21 - Άλλη Προσυμφωνημένη

Στοιχεία Συναλλαγών Δικαιωμάτων

Ημερ. αποκοπής	Έναρξη εξάσκησης	Λήξη εξάσκησης	Λήξη διαπραγμάτευσης	Δικαιώματα	Κατωτ Τιμή	Ανωτ Τιμή	Τιμή κλεισ.	Τελευταία ζήτηση	Τελευταία προσφορά	Όγκος	Πράξεις	Αξία Συναλλαγών
19/07/2022	22/07/2022	04/08/2022	01/08/2022	ALPHA TRUST - ΑΝΔΡΟΜΕΔΑ Α.Ε.Ε.Χ.	---	---	---	---	---	---	---	---

Στοιχεία Συναλλαγών Εκποιήσεων

Χρεόγραφα	Τύπος Χρεογράφου	Όγκος Συναλλαγών	Αριθμός Πράξεων	Αξία Συναλλαγών	Σημείωση
-----------	------------------	------------------	-----------------	-----------------	----------

Δεν πραγματοποιήθηκαν Εκποιήσεις Μετοχών.

Σημειώσεις Εκποιήσεων

- 1 - Δημόσιος Ανοικτός Πλειστηριασμός
- 2 - Εκποίηση Ενσώματων Ονομαστικών Μετοχών
- 3 - Εκποίηση Αδιάθετων Κλασματικών Υπολοίπων

Στοιχεία Ενεργητικού Διαπραγματεύσιμων Αμοιβαίων Κεφαλαίων (Δ.Α.Κ.)

	Ημερομηνία συναλλαγών	Δημιουργία / Εξαγορά	Αριθ. Μερ. (T-1)	Νέα Μερ. (T-1)	Εξαγορασθ. Μερ. (T-1)	Μερίδια (T) [1]	Αξία Ενεργητικού [2]	Καθαρή Τιμή	Μέρισμα /Μερίδιο	Ημερ. Αποκοπής
ALPHA ETF FTSE Athex Large Cap	02/08/2022	5,000	906,928	---	---	906,928	18,912,930.00	20.8538	0.52	01/07/2022

Σημειώσεις Δ.Α.Κ.

[1] - Αριθμ. μεριδίων (T) = Αριθμ. μεριδίων (T-1) + Νεοεκδιθέντα μερίδια (T-1) - Εξαγορασθέντα μερίδια (T-1)

[2] - Περιλαμβάνονται και τα μερίδια που δημιουργήθηκαν / εξαγοράσθηκαν την ημέρα T-1.

Περιγραφή	Στοιχεία
Όνομασία Δ.Α.Κ.	ALPHA ETF FTSE Athex Large Cap
Σύμβολο Δ.Α.Κ. (GR)	ΑΔΑΚ
Σύμβολο Δ.Α.Κ. (EN)	AETF
ISIN Δ.Α.Κ.	GRF000153004
Κατηγορία Διαπραγμάτευσης	Διαπραγματεύσιμα Αμοιβαία Κεφάλαια (Δ.Α.Κ.)
Τύπος Δ.Α.Κ.	Μετοχών
Τρόπος διαχείρισης	Παθητικός
Επενδυτική Στρατηγική	Σκοπός της επενδυτικής πολιτικής του Αμοιβαίου Κεφαλαίου είναι η αναπαραγωγή της αποδόσεως του Δείκτη FTSE/X.A. Large Cap του Χρηματιστηρίου Αθηνών σε όρους Ευρώ, ακολουθώντας πλήρως και πανομοιότυπες τη σύνθεση του υποκείμενου Δείκτη.
Εκδότης	ΑΛΦΑ ASSET MANAGEMENT Α.Ε.Δ.Α.Κ.
Εταιρεία Διαχείρισης	ΑΛΦΑ ASSET MANAGEMENT Α.Ε.Δ.Α.Κ.
Ειδικοί Διαπραγματευτές	ΑΛΦΑ FINANCE Α.Χ.Ε.Π.Ε.Υ. , ΕΘΝΙΚΗ ΧΡΗΜΑΤΙΣΤΗΡΙΑΚΗ Α.Χ.Ε.Π.Ε.Υ.
Θεματοφύλακας	ΑΛΦΑ ΤΡΑΠΕΖΑ Α.Ε.
Σύμβολο Δείκτη (GR)	FTSE
Σύμβολο Δείκτη (EN)	FTSE
Όνομασία Δείκτη	FTSE/X.A. Large Cap
ISIN Δείκτη	GRI99201A006
Κλάσμα Δείκτη [1]	1/100
Αρχική Τιμή Μεριδίου	21.76
Συνολικός Αριθμός Μεριδίων [2]	906,928
Ημερομηνία πρώτης Έκδοσης	14/01/2008
Ημερομηνία έναρξης Διαπραγμάτευσης	24/01/2008
Νόμισμα Διαπραγμάτευσης	ΕΥΡΩ
Νόμισμα Ενεργητικού	ΕΥΡΩ
Αρχική Αξία Ενεργητικού [3]	3,000,000.00
Αριθμ. Μεριδίων για Δημιουργία-Εξαγορά [4]	5,000
Αμοιβή Διαχείρισης	0.375

Σημειώσεις Δ.Α.Κ.

[1] - Το κλάσμα της τιμής του δείκτη που αποτελεί η τιμή της πρώτης έκδοσης

[2] - Ο αριθμός μεριδίων που διαπραγματεύθηκαν στο Χρηματιστήριο την ημέρα T

[3] - Η αξία του ενεργητικού κατά την έκδοση

[4] - Ο αριθμός μεριδίων που απαιτείται κατά τη διαδικασία δημιουργίας εξαγοράς

02/08/2022

Ανακοινώσεις

Η.Δ.Τ.



ΑΝΑΚΟΙΝΩΣΕΙΣ

ΕΤΑΙΡΙΚΕΣ ΠΡΑΞΕΙΣ

ALPHA TRUST ΑΝΔΡΟΜΕΔΑ Α.Ε.Ε.Χ.

Από 02/08/2022, παύει η διαπραγμάτευση στο Χρηματιστήριο Αθηνών του δικαιώματος (ΑΝΔΡΟΔ - GRX433003019) της εταιρίας «ALPHA TRUST ΑΝΔΡΟΜΕΔΑ Α.Ε.Ε.Χ.», συμμετοχής στην πρόσφατη ΑΜΚ με καταβολή μετρητών. Τελευταία ημέρα άσκησης του δικαιώματος προτίμησης ορίζεται η 04/08/2022.

ΓΝΩΣΤΟΠΟΙΗΣΕΙΣ ΕΤΑΙΡΕΙΩΝ

From: MERMEREN KOMBINAT A.D. PRILEP
Posted At: 01 August 2022 17:11
Conversation: ΣΧΟΛΙΑΣΜΟΣ ΑΠΟΤΕΛΕΣΜΑΤΩΝ ΠΕΡΙΟΔΟΥ 01/01/2022-30/06/2022
Posted To: DOLAnnouncements2
Subject: ΣΧΟΛΙΑΣΜΟΣ ΑΠΟΤΕΛΕΣΜΑΤΩΝ ΠΕΡΙΟΔΟΥ 01/01/2022-30/06/2022

Δείτε Συνημμένο.

[ΣΧΟΛΙΑΣΜΟΣ ΑΠΟΤΕΛΕΣΜΑΤΩΝ ΠΕΡΙΟΔΟΥ 01/01/2022-30/06/2022](#)

From: ΕΛΛΑΚΤΩΡ Α.Ε.
Posted At: 01 August 2022 17:15
Conversation: Announcement of an Important Event - ELLAKTOR VALUE PLC
Announcement of Change of Control Offer
Posted To: DOLAnnouncements2

Subject: Announcement of an Important Event - ELLAKTOR VALUE PLC
Announcement of Change of Control Offer

Announcement of an Important Event - Announcement of Change of Control Offer

[Announcement of an Important Event - Announcement of Change of Control Offer](#)

From: ΕΘΝΙΚΗ ΤΡΑΠΕΖΑ ΤΗΣ ΕΛΛΑΔΟΣ Α.Ε.
Posted At: 01 August 2022 17:30
Conversation: Αποτελέσματα Ψηφοφορίας στα θέματα της Τακτικής Γενικής Συνέλευσης των Μετόχων της Τράπεζας της 28.7.2022
Posted To: DOLAnnouncements2
Subject: Αποτελέσματα Ψηφοφορίας στα θέματα της Τακτικής Γενικής Συνέλευσης των Μετόχων της Τράπεζας της 28.7.2022

Αποτελέσματα Ψηφοφορίας στα θέματα της Τακτικής Γενικής Συνέλευσης των Μετόχων της Τράπεζας της 28.7.2022

[Αποτελέσματα Ψηφοφορίας στα θέματα της Τακτικής Γενικής Συνέλευσης των Μετόχων της Τράπεζας της 28.7.2022](#)

From: ΕΥΡΩΠΑΪΚΗ ΠΙΣΤΗ Α.Ε.Γ.Α.
Posted At: 01 August 2022 17:53
Conversation: ΑΝΑΚΟΙΝΩΣΗ ΡΥΘΜΙΖΟΜΕΝΗΣ ΠΛΗΡΟΦΟΡΙΑΣ ΤΟΥ Ν. 3556/2007: Γνωστοποίηση συναλλαγών
Posted To: DOLAnnouncements2
Subject: ΑΝΑΚΟΙΝΩΣΗ ΡΥΘΜΙΖΟΜΕΝΗΣ ΠΛΗΡΟΦΟΡΙΑΣ ΤΟΥ Ν. 3556/2007: Γνωστοποίηση συναλλαγών

Η ΕΥΡΩΠΑΪΚΗ ΠΙΣΤΗ Α.Ε.Γ.Α. (η Εταιρία) ανακοινώνει, σύμφωνα με τις διατάξεις των Ν. 3556/2007, Ν.3340/2005, την απόφαση 1/434/03.07.2007, την εγκύκλιο 33, την απόφαση 3/347/12.07.2005 της Επιτροπής Κεφαλαιαγοράς καθώς και τις διατάξεις του Κανονισμού (ΕΕ) 596/2014 του Ευρωπαϊκού Κοινοβουλίου και του Συμβουλίου για τις κατωτέρω συναλλαγές υπόχρεων προσώπων, απόρροια της Προαιρετικής Δημόσιας Πρότασης της Εταιρείας Allianz S.E. που ξεκίνησε την Δευτέρα 4 Ιουλίου 2022 και ώρα Ελλάδος 08:00 π.μ. και έληξε την Δευτέρα 1 Αυγούστου 2022 με το τέλος του ωραρίου λειτουργίας των τραπεζών που λειτουργούν στην Ελλάδα.

- Ο κύριος Χρήστος Γεωργακόπουλος, Διευθύνων Σύμβουλος της Εταιρίας, προέβη την Πέμπτη 28 Ιουλίου 2022 σε πώληση 3.204.364 κοινών ονομαστικών μετοχών της Εταιρίας, έναντι 7,80 ευρώ ανά μετοχή. Μετά την παραπάνω μεταβίβαση ο κύριος Χρήστος Γεωργακόπουλος δεν κατέχει πλέον μετοχές της Ευρωπαϊκή Πίστη ΑΕΓΑ.
- Η κυρία Αντωνία Γεωργακοπούλου, πρόσωπο συνδεδεμένο κατά την έννοια του Νόμου 3340/2005 με τον Διευθύνοντα Σύμβουλο της Εταιρίας, κύριο Χρήστο Γεωργακόπουλο, προέβη την Πέμπτη 28 Ιουλίου 2022 σε πώληση 1.882.344 Κοινών ονομαστικών μετοχών της Εταιρίας, έναντι 7,80 ευρώ ανά μετοχή. Μετά την παραπάνω μεταβίβαση η κυρία Αντωνία Γεωργακοπούλου δεν κατέχει πλέον μετοχές της Ευρωπαϊκή Πίστη ΑΕΓΑ.
- Η κυρία Ελένη Γεωργακοπούλου, πρόσωπο συνδεδεμένο κατά την έννοια του Νόμου 3340/2005 με τον Διευθύνοντα Σύμβουλο της Εταιρίας, κύριο Χρήστο Γεωργακόπουλο, προέβη την Πέμπτη 28 Ιουλίου 2022 σε πώληση 1.149.832 Κοινών ονομαστικών μετοχών της Εταιρίας, έναντι 7,80 ευρώ ανά μετοχή. Μετά την παραπάνω μεταβίβαση η κυρία Ελένη Γεωργακοπούλου δεν κατέχει πλέον μετοχές της Ευρωπαϊκή Πίστη ΑΕΓΑ.
- Η κυρία Χρυσάνθη Γεωργακοπούλου, πρόσωπο συνδεδεμένο κατά την έννοια του Νόμου 3340/2005 με τον Διευθύνοντα Σύμβουλο της Εταιρίας, κύριο Χρήστο Γεωργακόπουλο, προέβη την Πέμπτη 28 Ιουλίου 2022 σε πώληση 939.718 Κοινών ονομαστικών μετοχών της Εταιρίας, έναντι 7,80 ευρώ ανά μετοχή. Μετά την παραπάνω μεταβίβαση η κυρία Χρυσάνθη Γεωργακοπούλου δεν κατέχει πλέον μετοχές της Ευρωπαϊκή Πίστη ΑΕΓΑ.
- Ο κύριος Νίκος Χαλκιοπούλος, Πρόεδρος του Διοικητικού Συμβουλίου της Εταιρίας και Γενικός Διευθυντής Χαρτοφυλακίου, προέβη την Πέμπτη 28 Ιουλίου 2022 σε πώληση 453.350 κοινών ονομαστικών μετοχών της Εταιρίας, έναντι 7,80 ευρώ ανά μετοχή. Μετά την παραπάνω μεταβίβαση ο κύριος Νίκος Χαλκιοπούλος δεν κατέχει πλέον μετοχές της Ευρωπαϊκή Πίστη ΑΕΓΑ.

- Ο κύριος Στέφανος Βερζοβίτης, Γενικός Διευθυντής Οικονομικών και Διοικητικών Υπηρεσιών και εκτελεστικό μέλος του Διοικητικού Συμβουλίου της Εταιρίας, προέβη την Πέμπτη 28 Ιουλίου 2022 σε πώληση 131.636 κοινών ονομαστικών μετοχών της Εταιρίας, έναντι 7,80 ευρώ ανά μετοχή. Μετά την παραπάνω μεταβίβαση ο κύριος Στέφανος Βερζοβίτης δεν κατέχει πλέον μετοχές της Ευρωπαϊκή Πίστη ΑΕΓΑ.
- Η κυρία Αγγέλα Ευθύμογλου, πρόσωπο συνδεδεμένο κατά την έννοια του Νόμου 3340/2005 με τον Γενικό Διευθυντή Οικονομικών και Διοικητικών Υπηρεσιών και εκτελεστικό μέλος του Διοικητικού Συμβουλίου της Εταιρίας, κύριο Στέφανο Βερζοβίτη, προέβη την Πέμπτη 28 Ιουλίου 2022 σε πώληση 132.000 Κοινών ονομαστικών μετοχών της Εταιρίας, έναντι 7,80 ευρώ ανά μετοχή. Μετά την παραπάνω μεταβίβαση η κυρία Αγγέλα Ευθύμογλου δεν κατέχει πλέον μετοχές της Ευρωπαϊκή Πίστη ΑΕΓΑ.
- Ο κύριος Γεώργιος Διαμαντόπουλος, Αντιπρόεδρος του Διοικητικού Συμβουλίου της Εταιρίας, προέβη την Πέμπτη 28 Ιουλίου 2022 σε πώληση 100.000 κοινών ονομαστικών μετοχών της Εταιρίας, έναντι 7,80 ευρώ ανά μετοχή. Μετά την παραπάνω μεταβίβαση ο κύριος Γεώργιος Διαμαντόπουλος δεν κατέχει πλέον μετοχές της Ευρωπαϊκή Πίστη ΑΕΓΑ.
- Ο κύριος Χαράλαμπος Βαξεβάνης, Διευθυντής Λογιστηρίου της Εταιρίας, προέβη την Δευτέρα 1 Αυγούστου 2022 σε πώληση 2.982 κοινών ονομαστικών μετοχών της Εταιρίας, έναντι 7,80 ευρώ ανά μετοχή. Μετά την παραπάνω μεταβίβαση ο κύριος Χαράλαμπος Βαξεβάνης δεν κατέχει πλέον μετοχές της Ευρωπαϊκή Πίστη ΑΕΓΑ.
- Ο κύριος Μηνάς Τζωρτζάκης, πρόσωπο συνδεδεμένο κατά την έννοια του Νόμου 3340/2005 με την υπεύθυνη αναλογίστρια της Εταιρίας, κυρία Αντωνία Μονογυιού, προέβη την Δευτέρα 1 Αυγούστου σε πώληση 5.000 Κοινών ονομαστικών μετοχών της Εταιρίας, έναντι 7,80 ευρώ ανά μετοχή. Μετά την παραπάνω μεταβίβαση ο κύριος Μηνάς Τζωρτζάκης δεν κατέχει πλέον μετοχές της Ευρωπαϊκή Πίστη ΑΕΓΑ.

From: JUMBO A.E.E.

Posted At: 01 August 2022 18:23

Conversation: ΑΝΑΚΟΙΝΩΣΗ ΡΥΘΜΙΖΟΜΕΝΗΣ ΠΛΗΡΟΦΟΡΙΑΣ ΤΟΥ Ν. 3556/2007: Γνωστοποίηση για μεταβολή ποσοστού μετόχων σε επίπεδο δικαιωμάτων ψήφου

Posted To: DOLAnnouncements2

Subject: ΑΝΑΚΟΙΝΩΣΗ ΡΥΘΜΙΖΟΜΕΝΗΣ ΠΛΗΡΟΦΟΡΙΑΣ ΤΟΥ Ν. 3556/2007: Γνωστοποίηση για μεταβολή ποσοστού μετόχων σε επίπεδο δικαιωμάτων ψήφου

Η εταιρεία «Jumbo AEE» ανακοινώνει με βάση το Ν. 3556/2007, την απόφαση 1/434/3.7.2007 της Επιτροπής Κεφαλαιαγοράς, όπως τροποποιήθηκε και ισχύει, την Εγκύκλιο αριθ. 33/3.7.2007 της Επιτροπής Κεφαλαιαγοράς και τον Κανονισμό του Χρηματιστηρίου Αθηνών ότι η εταιρεία "FMR LLC", με την από 29.07.2022 γνωστοποίησή της, ενημέρωσε την Εταιρεία ότι από την 27.07.2022, το ποσοστό των δικαιωμάτων ψήφου μίας εκ των ελεγχόμενων εταιρειών και συγκεκριμένα της "Fidelity Management & Research Company LLC " κατήλθε του κρίσιμου ορίου. Το ποσοστό των δικαιωμάτων ψήφου της ελεγχόμενης εταιρείας "Fidelity Management & Research Company LLC" ανέρχεται πλέον σε 9,99% και συνυπολογίζεται στο συνολικό ποσοστό που κατέχει έμμεσα η " FMR LLC". Κατ' ακολουθίαν των ανωτέρω, ο συνολικός αριθμός δικαιωμάτων ψήφου, που κατείχε έμμεσα η "FMR LLC" στην Jumbo AEE κατά την 27.07.2022, ήταν 14.948.068 ή ποσοστό 10,99%, ενώ το ποσοστό αυτής κατά την προηγούμενη γνωστοποίηση ήταν 11,60%.

From: ΣΩΛΗΝΟΥΡΓΕΙΑ ΤΖΙΡΑΚΙΑΝ Α.Ε.
Posted At: 01 August 2022 18:31
Conversation: ΑΝΑΚΟΙΝΩΣΗ ΓΙΑ ΤΗΝ ΠΡΟΑΝΑΓΓΕΛΙΑ ΓΕΝΙΚΗΣ ΣΥΝΕΛΕΥΣΗΣ
Posted To: DOLAnnouncements2
Subject: ΑΝΑΚΟΙΝΩΣΗ ΓΙΑ ΤΗΝ ΠΡΟΑΝΑΓΓΕΛΙΑ ΓΕΝΙΚΗΣ ΣΥΝΕΛΕΥΣΗΣ

ΠΡΟΣΚΛΗΣΗ ΤΑΚΤΙΚΗΣ ΓΕΝΙΚΗΣ ΣΥΝΕΛΕΥΣΗΣ

ΤΩΝ ΜΕΤΟΧΩΝ ΤΗΣ ΑΝΩΝΥΜΗΣ ΕΤΑΙΡΕΙΑΣ ΜΕ ΤΗΝ ΕΠΩΝΥΜΙΑ

«ΣΩΛΗΝΟΥΡΓΕΙΑ ΛΙΜΠΑΡ. ΤΖΙΡΑΚΙΑΝ PROFIL A.E.»

Αρ. ΓΕΜΗ 121923260000

σε ΕΤΗΣΙΑ ΤΑΚΤΙΚΗ ΓΕΝΙΚΗ ΣΥΝΕΛΕΥΣΗ την 09/09/2022.

Με την από 28/07/2022 απόφαση του Διοικητικού Συμβουλίου και σύμφωνα με τον Νόμο και τις διατάξεις του Καταστατικού της Εταιρείας καλούνται οι μέτοχοι της Ανώνυμης Εταιρείας με την επωνυμία "ΣΩΛΗΝΟΥΡΓΕΙΑ ΛΙΜΠΑΡ. ΤΖΙΡΑΚΙΑΝ PROFIL A.E." με έδρα τα Οινόφυτα Βοιωτίας σε Ετήσια Τακτική Γενική Συνέλευση στις 09 Σεπτεμβρίου 2022, ημέρα Παρασκευή και ώρα 16:00 μ.μ. στα γραφεία της έδρας της Εταιρείας, στο 56^ο χλμ. της Εθνικής Οδού Αθηνών –Λαμίας (Οινόφυτα Βοιωτίας), για συζήτηση και λήψη αποφάσεων σχετικά με τα παρακάτω θέματα της ημερήσιας διάταξης:

1. Υποβολή και έγκριση των ετήσιων χρηματοοικονομικών καταστάσεων της Εταιρείας για την εταιρική χρήση 2021 (01.01.2021 - 31.12.2021), μετά των σχετικών εκθέσεων και δηλώσεων του Διοικητικού Συμβουλίου και του Ορκωτού Ελεγκτή.
2. Υποβολή της Ετήσιας Έκθεσης Πεπραγμένων της Επιτροπής Ελέγχου, σύμφωνα με το άρθρο 44 παρ. 1 στοιχ. θ του Ν. 4449/2017.
3. Έγκριση της συνολικής διαχείρισης του Διοικητικού Συμβουλίου της Εταιρείας για την χρήση 2021 σύμφωνα με το άρθρο 108 του ν. 4548/2018 και απαλλαγή των Ορκωτών Ελεγκτών της Εταιρείας σύμφωνα με το άρθρο 117 παρ. 1 περ. (γ) του Ν. 4548/2018, για τη χρήση 2021.
4. Υποβολή προς συζήτηση και παροχή συμβουλευτικής ψήφου επί της Έκθεσης Αποδοχών των μελών του Διοικητικού Συμβουλίου για τη χρήση 2021, σύμφωνα με το άρθρο 112 παρ. 3 του ν. 4548/2018.

5. Έγκριση αμοιβών και παροχών στα μέλη του Διοικητικού Συμβουλίου για την χρήση 2021 και προέγκριση αυτών για την χρήση 2022.
6. Εκλογή ελεγκτικής εταιρείας για τον έλεγχο των ετήσιων χρηματοοικονομικών καταστάσεων της τρέχουσας χρήσης 2022, καθορισμός και έγκριση της αμοιβής αυτής.
7. Ενημέρωση σχετικά με την χρήση των αντληθέντων κεφαλαίων μέχρι σήμερα, όπως προβλέπεται στο από 27.05.2021 Ενημερωτικό Δελτίο της Εταιρείας (παρ. 3.4.2. και 4.1.2. αυτού), πρόταση και έγκριση μεταβολής του χρονοδιαγράμματος υλοποίησης των σκοπούμενων επενδύσεων, προσδιορισμός εκτιμώμενου χρονικού διαστήματος υλοποίησης των επενδύσεων και έγκριση μερικής αλλαγής της χρήσης των αντληθέντων κεφαλαίων, που προήλθαν από την αύξηση μετοχικού κεφαλαίου της Εταιρείας, με βάση την από 18.12.2020 απόφαση του Διοικητικού Συμβουλίου, σύμφωνα με τις διατάξεις του άρθρου 22 του Ν.4706/2020.
8. Υποβολή της έκθεσης των ανεξάρτητων μη εκτελεστικών μελών του Διοικητικού Συμβουλίου για την εταιρική χρήση του έτους 2021 (01/01/2021 έως 31/12/2021) σύμφωνα με το άρθρο 9 παρ.5 του Ν.4706/2020.
9. Τροποποίηση της εγκεκριμένης από την Τακτική Γενική Συνέλευση των μετόχων της 26.08.2020 Πολιτικής Αποδοχών για τα μέλη του Διοικητικού Συμβουλίου της Εταιρείας
10. Χορήγηση άδειας στα μέλη του διοικητικού συμβουλίου να συμμετέχουν στη διοίκηση νομικών προσώπων με σκοπούς ίδιους ή παρεμφερείς με αυτούς της Εταιρείας.
11. Παροχή πληρεξουσιότητας και έγκριση συμβάσεων που υπάγονται στο αρ. 99 επ. Ν. 4548/2018
12. Διάφορα άλλα θέματα και ανακοινώσεις

Σε περίπτωση μη επίτευξης της απαιτούμενης εκ του Νόμου και του Καταστατικού απαρτίας για την λήψη απόφασης επί του συνόλου ή ορισμένων θεμάτων της ημερησίας διάταξης, οι κ.κ. μέτοχοι της Εταιρείας καλούνται σε Επαναληπτική Τακτική Γενική Συνέλευση την 16^η Σεπτεμβρίου 2022, ημέρα Παρασκευή και ώρα 16:00 μ.μ. στον ίδιο χώρο. Σύμφωνα με τα άρθρα 121, 124, 128 του Ν. 4548/2018 και το Καταστατικό, η Εταιρεία ενημερώνει τους μετόχους για τα ακόλουθα:

Α. ΔΙΚΑΙΩΜΑ ΣΥΜΜΕΤΟΧΗΣ ΚΑΙ ΨΗΦΟΥ ΚΑΙ ΗΜΕΡΟΜΗΝΙΑ ΚΑΤΑΓΡΑΦΗΣ ΤΑΚΤΙΚΗΣ ΓΕΝΙΚΗΣ ΣΥΝΕΛΕΥΣΗΣ ΚΑΙ ΕΠΑΝΑΛΗΠΤΙΚΗΣ ΑΥΤΗΣ.

Στην Τακτική Γενική Συνέλευση δικαιούται να συμμετάσχει όποιος εμφανίζεται ως μέτοχος στα αρχεία του Συστήματος Αυλων Τίτλων που διαχειρίζεται η "Ελληνικά Χρηματιστήρια Α.Ε." (Ε.Χ.Α.Ε.), στο οποίο τηρούνται οι κινητές αξίες (μετοχές) της Εταιρείας. Η απόδειξη της μετοχικής ιδιότητας γίνεται με την προσκόμιση σχετικής έγγραφης βεβαίωσης του ως άνω φορέα ή εναλλακτικά, με απευθείας ηλεκτρονική σύνδεση της Εταιρείας με τα αρχεία του εν λόγω φορέα. Για τη συμμετοχή στην Τακτική Γενική Συνέλευση (αρχική συνεδρίαση και επαναληπτική), η ιδιότητα του μετόχου πρέπει

να υφίσταται κατά την έναρξη της πέμπτης ημέρας πριν από την ημέρα συνεδρίασης της Τακτικής Γενικής Συνέλευσης της 09/09/2022, ήτοι την 04η /09/2022 (ημερομηνία καταγραφής Τακτικής Γενικής Συνέλευσης) σύμφωνα με τις διατάξεις του άρθρου 124 παρ. 6 του Ν. 4548/2018, και η σχετική βεβαίωση ή η ηλεκτρονική πιστοποίηση σχετικά με την μετοχική ιδιότητα πρέπει να περιέλθει στην Εταιρεία το αργότερο την τρίτη (3η) ημέρα πριν από τη συνεδρίαση της Τακτικής Γενικής Συνέλευσης. Έναντι της Εταιρείας θεωρείται ότι έχει δικαίωμα συμμετοχής και ψήφου στη

Γενική Συνέλευση μόνον όποιος φέρει την ιδιότητα του μετόχου κατά την αντίστοιχη ημερομηνία καταγραφής και σε κάθε μετ αναβολή ή διακοπή της γενικής συνέλευσης. Σε περίπτωση μη συμμόρφωσης προς τις διατάξεις των άρθρων 124 & 128 του Ν. 4548/2018, ο εν λόγω μέτοχος δεν μετέχει στη Γενική Συνέλευση παρά μόνο μετά από άδειά της. Σημειώνεται ότι η άσκηση των εν λόγω δικαιωμάτων (συμμετοχής και ψήφου) δεν προϋποθέτει την δέσμευση των μετοχών του δικαιούχου, ούτε την τήρηση άλλης ανάλογης διαδικασίας, η οποία περιορίζει την δυνατότητα πώλησης και μεταβίβασης αυτών κατά το χρονικό διάστημα που μεσολαβεί ανάμεσα στην Ημερομηνία Καταγραφής και στην ημερομηνία της Γενικής Συνέλευσης.

B. ΔΙΚΑΙΩΜΑΤΑ ΜΕΙΟΨΗΦΙΑΣ ΤΩΝ ΜΕΤΟΧΩΝ:

(α) Με αίτηση μετόχων που εκπροσωπούν το ένα εικοστό (1/20) του καταβεβλημένου μετοχικού κεφαλαίου, το Διοικητικό Συμβούλιο της Εταιρείας υποχρεούται να εγγράψει στην ημερήσια διάταξη της Γενικής Συνέλευσης πρόσθετα θέματα, εάν η σχετική αίτηση περιέλθει στο Διοικητικό Συμβούλιο δέκα πέντε (15) τουλάχιστον ημέρες πριν από την Τακτική Γενική Συνέλευση. Τα πρόσθετα θέματα πρέπει να δημοσιεύονται ή να γνωστοποιούνται με ευθύνη του διοικητικού συμβουλίου, επτά (7) τουλάχιστον ημέρες πριν από τη Γενική Συνέλευση. Η αίτηση για την εγγραφή πρόσθετων θεμάτων στην ημερήσια διάταξη συνοδεύεται από αιτιολόγηση ή από σχέδιο απόφασης προς έγκριση στη Γενική Συνέλευση και η αναθεωρημένη ημερήσια διάταξη δημοσιοποιείται με τον ίδιο τρόπο όπως η προηγούμενη ημερήσια διάταξη, δέκα τρεις (13) ημέρες πριν από την ημερομηνία της Τακτικής Γενικής Συνέλευσης και ταυτόχρονα τίθεται στη διάθεση των μετόχων στην ιστοσελίδα της Εταιρείας μαζί με την αιτιολόγηση ή το σχέδιο απόφασης που έχει υποβληθεί από τους μετόχους κατά τα προβλεπόμενα στο άρθρο 123 παρ. 3 & 141 του Ν.4548/2018.

(β) Με αίτηση μετόχων που εκπροσωπούν το ένα εικοστό (1/20) του καταβεβλημένου μετοχικού κεφαλαίου, το Διοικητικό Συμβούλιο θέτει στη

διάθεση των μετόχων κατά τα οριζόμενα στο άρθρο 123 του Ν. 4548/2018, έξι (6) τουλάχιστον ημέρες πριν από την ημερομηνία της Γενικής Συνέλευσης, σχέδια αποφάσεων για θέματα που έχουν περιληφθεί στην αρχική ή την αναθεωρημένη ημερήσια διάταξη, αν η σχετική αίτηση περιέλθει στο Διοικητικό Συμβούλιο επτά (7) τουλάχιστον ημέρες πριν από την ημερομηνία της Γενικής Συνέλευσης.

(γ) Με αίτηση μετόχου ή μετόχων που εκπροσωπούν το ένα εικοστό (1/20) του καταβεβλημένου μετοχικού κεφαλαίου, ο πρόεδρος της συνέλευσης υποχρεούται να αναβάλει μια μόνο φορά τη λήψη αποφάσεων από τη Γενική Συνέλευση, για όλα ή ορισμένα θέματα, ορίζοντας ημέρα συνέχισης της συνεδρίασης, αυτή που ορίζεται στην αίτηση των μετόχων, η οποία όμως δε μπορεί να απέχει περισσότερο από τριάντα (30) ημέρες από τη χρονολογία της αναβολής. Η μετά από αναβολή Γενική Συνέλευση αποτελεί συνέχιση της προηγούμενης και δεν απαιτείται η επανάληψη των διατυπώσεων δημοσίευσης της πρόσκλησης των μετόχων, σε αυτήν μπορούν να μετέχουν και νέοι μέτοχοι, με την τήρηση των διατάξεων των άρθρων 123, 124, 125, 126, 128 Ν. 4548/2018.

(δ) Μετά από αίτηση οποιουδήποτε μετόχου που υποβάλλεται στην Εταιρεία πέντε (5) τουλάχιστον πλήρεις ημέρες πριν από τη Γενική Συνέλευση, το Διοικητικό Συμβούλιο υποχρεούται να παρέχει στη Γενική Συνέλευση τις απαιτούμενες συγκεκριμένες πληροφορίες για τις υποθέσεις της Εταιρείας, στο μέτρο που αυτές είναι χρήσιμες για την πραγματική εκτίμηση των θεμάτων της ημερήσιας διάταξης. Το Διοικητικό Συμβούλιο μπορεί να αρνηθεί την παροχή των πληροφοριών για αποχρώντα ουσιώδη λόγο, ο οποίος αναγράφεται στα πρακτικά. Το Διοικητικό Συμβούλιο μπορεί να απαντήσει ενιαία σε αιτήσεις μετόχων με το ίδιο περιεχόμενο. Υποχρέωση παροχής πληροφοριών δεν υφίσταται όταν οι σχετικές πληροφορίες διατίθενται ήδη στην ιστοσελίδα της Εταιρείας, ιδίως με την μορφή ερωτήσεων και απαντήσεων.

(ε) Μετά από αίτηση μετόχων που εκπροσωπούν το ένα πέμπτο (1/5) του καταβεβλημένου μετοχικού κεφαλαίου, η οποία υποβάλλεται στην Εταιρεία πέντε (5) τουλάχιστον πλήρεις ημέρες πριν από τη Γενική Συνέλευση, το Διοικητικό Συμβούλιο υποχρεούται να παρέχει στη Γενική Συνέλευση πληροφορίες για την πορεία των εταιρικών υποθέσεων και την περιουσιακή κατάσταση της Εταιρείας. Το Διοικητικό Συμβούλιο μπορεί να αρνηθεί την παροχή των πληροφοριών για αποχρώντα ουσιώδη λόγο, ο οποίος αναγράφεται στα πρακτικά.

(στ) Με αίτηση μετόχων που εκπροσωπούν το ένα εικοστό (1/20) του καταβεβλημένου μετοχικού κεφαλαίου, η λήψη αποφάσεως επί τινός θέματος της ημερήσιας διάταξης της Γενικής Συνέλευσης, ενεργείται δια ονομαστικής κλήσεως. Αντίστοιχες προθεσμίες για τυχόν άσκηση δικαιωμάτων μειοψηφίας των μετόχων ισχύουν και σε περίπτωση Επαναληπτικών Γενικών Συνελεύσεων. Σε όλες τις ανωτέρω αναφερόμενες περιπτώσεις οι αιτούντες μέτοχοι οφείλουν να αποδεικνύουν τη μετοχική τους ιδιότητα και τον αριθμό των μετοχών που κατέχουν κατά την άσκηση του σχετικού δικαιώματος. Τέτοια απόδειξη αποτελεί και η προσκόμιση βεβαίωσης από τον φορέα στον οποίο τηρούνται οι οικείες

κινητές αξίες ή η πιστοποίηση της μετοχικής ιδιότητας με απευθείας ηλεκτρονική σύνδεση φορέα και Εταιρείας.

Γ. ΔΙΑΔΙΚΑΣΙΑ ΓΙΑ ΤΗΝ ΑΣΚΗΣΗ ΔΙΚΑΙΩΜΑΤΟΣ ΨΗΦΟΥ ΜΕΣΩ ΑΝΤΙΠΡΟΣΩΠΟΥ:

Ο μέτοχος συμμετέχει στη Γενική Συνέλευση και ψηφίζει είτε αυτοπροσώπως είτε μέσω αντιπροσώπων κατ αρ. 128 Ν. 4548/2018. Κάθε μέτοχος μπορεί να διορίζει μέχρι τρεις (3) αντιπροσώπους. Νομικά πρόσωπα μετέχουν στη Γενική Συνέλευση ορίζοντας ως εκπροσώπους τους μέχρι τρία (3) φυσικά πρόσωπα. Ωστόσο, αν ο μέτοχος κατέχει μετοχές της Εταιρείας, οι οποίες εμφανίζονται σε περισσότερους του ενός λογαριασμούς αξιών, ο περιορισμός αυτός δεν εμποδίζει τον εν λόγω μέτοχο να ορίζει διαφορετικούς αντιπροσώπους για τις μετοχές που εμφανίζονται στον κάθε λογαριασμό αξιών σε σχέση με τη Γενική Συνέλευση.

Αντιπρόσωπος που ενεργεί για περισσότερους μετόχους μπορεί να ψηφίζει διαφορετικά για κάθε μέτοχο. Ο αντιπρόσωπος μετόχου υποχρεούται να γνωστοποιεί στην Εταιρεία, πριν από την έναρξη της συνεδρίασης της Γενικής Συνέλευσης, κάθε συγκεκριμένο γεγονός, το οποίο μπορεί να είναι χρήσιμο στους μετόχους για την αξιολόγηση του κινδύνου να εξυπηρετήσει ο αντιπρόσωπος άλλα συμφέροντα πλην των συμφερόντων του αντιπροσωπευόμενου μετόχου. Κατά την έννοια της παρούσας παραγράφου, μπορεί να προκύπτει σύγκρουση συμφερόντων ιδίως όταν ο αντιπρόσωπος: α) είναι μέτοχος που ασκεί τον έλεγχο της Εταιρείας ή είναι άλλο νομικό πρόσωπο ή οντότητα η οποία ελέγχεται από το μέτοχο αυτόν, β) είναι μέλος του Διοικητικού Συμβουλίου ή της εν γένει διοίκησης της Εταιρείας ή μετόχου που ασκεί τον έλεγχο της Εταιρείας, ή άλλου νομικού προσώπου ή οντότητας που ελέγχεται από μέτοχο ο οποίος ασκεί τον έλεγχο της Εταιρείας, γ) είναι υπάλληλος ή ορκωτός ελεγκτής της Εταιρείας ή μετόχου που ασκεί τον έλεγχο της Εταιρείας, ή άλλου νομικού προσώπου ή οντότητας που ελέγχεται από μέτοχο, ο οποίος ασκεί τον έλεγχο της Εταιρείας, δ) είναι σύζυγος ή συγγενής πρώτου βαθμού με ένα από τα φυσικά πρόσωπα που αναφέρονται στις ως άνω περιπτώσεις (α) έως (γ). Ο διορισμός και η ανάκληση αντιπροσώπου του μετόχου για τη συμμετοχή στη

Γενική Συνέλευση γίνεται εγγράφως και κοινοποιείται στην Εταιρεία με κατάθεση του σχετικού εντύπου συμπληρωμένου και υπογεγραμμένου από τον μέτοχο στα γραφεία της έδρας της Εταιρείας ή ταχυδρομικώς (Οινόφυτα Βοιωτίας, 5δοχλμ. Εθνικής Οδού Αθηνών-Λαμίας) ή αποστέλλεται τηλεομοιοτυπικώς στο fax 22620-32261, τουλάχιστον τρεις (3) ημέρες πριν από την ημερομηνία συνεδρίασης της Γενικής Συνέλευσης ή της τυχόν επαναληπτικής αυτής με βεβαίωση του γνησίου της υπογραφής του μετόχου. Η Εταιρεία έχει καταστήσει διαθέσιμο στην ιστοσελίδα της (www.tzirakian.com) το έντυπο που χρησιμοποιεί για το διορισμό και ανάκληση αντιπροσώπου. Ο δικαιούχος μέτοχος καλείται να μεριμνά για την επιβεβαίωση της επιτυχούς αποστολής του εντύπου διορισμού αντιπροσώπου και της παραλαβής του από την Εταιρεία, καλώντας στο τηλέφωνο: 22620-32280

Δ. ΔΙΑΘΕΣΙΜΑ ΕΓΓΡΑΦΑ ΚΑΙ ΠΛΗΡΟΦΟΡΙΕΣ: Το πλήρες κείμενο των σχεδίων αποφάσεων και τυχόν αντίγραφα εγγράφων που προβλέπονται στο άρθρο 123 Ν.

4548/2018 όπως ισχύει, θα διατίθενται σε έγχαρτη μορφή στα γραφεία της έδρας της Εταιρείας (56οχλμ. Εθνικής Οδού Αθηνών-Λαμίας στα Οινόφυτα Βοιωτίας). Τα άνω έγγραφα και πληροφορίες του άρθρου 123 του Ν. 4548/2018, όπως ισχύει, είναι επίσης διαθέσιμες στην ιστοσελίδα της Εταιρείας www.tzirakian.com.

Το Διοικητικό Συμβούλιο

Οινόφυτα Βοιωτίας, 28/07/2022

[Πρόσκληση ΤΓΣ 28.07.2022](#)

From: ΕΛΛΗΝΙΚΑ ΧΡΗΜΑΤΙΣΤΗΡΙΑ Α.Ε.
Posted At: 01 August 2022 18:34
Conversation: Αγορές ιδίων μετοχών
Posted To: DOLAnnouncements2

Subject: Αγορές ιδίων μετοχών

Η Εταιρία Ελληνικά Χρηματιστήρια-Χρηματιστήριο Αθηνών Α.Ε. Συμμετοχών (ATHEX) ανακοινώνει ότι, σε εφαρμογή της από 31.05.2021 απόφασης της Τακτικής Γενικής Συνέλευσης των μετόχων, πραγματοποίησε τις ακόλουθες αγορές ιδίων μετοχών, σε συμμόρφωση με τους εφαρμοστέους νόμους και κανονισμούς που ισχύουν για τα προγράμματα αγοράς ιδίων μετοχών:

Ημερομηνία	Αριθμός μετοχών	Συνολική αξία (EUR)	Μέση τιμή (EUR)
01.08.2022	12.500	41.304,19	3,3043

Οι αγορές πραγματοποιήθηκαν μέσω του μέλους του Χρηματιστηρίου Αθηνών ΠΕΙΡΑΙΩΣ ΑΕΠΕΥ.

Μετά τις ανωτέρω συναλλαγές, η ATHEX διαθέτει άμεσα 1.552.943 μετοχές, οι οποίες αντιστοιχούν σε 2,573% των δικαιωμάτων ψήφου της Εταιρείας.

Η ανακοίνωση εκδίδεται σύμφωνα με τον Κανονισμό (ΕΕ) αριθ. 596/2014 του Ευρωπαϊκού Κοινοβουλίου και του Συμβουλίου της 16^{ης} Απριλίου 2014 και τον κατ' εξουσιοδότηση Κανονισμό (ΕΕ) 2016/1052 της Επιτροπής της 8^{ης} Μαρτίου 2016.

From: ΚΡΙ-ΚΡΙ Α.Ε.
Posted At: 02 August 2022 08:23
Conversation: ΑΝΑΚΟΙΝΩΣΗ ΡΥΘΜΙΖΟΜΕΝΗΣ ΠΛΗΡΟΦΟΡΙΑΣ ΤΟΥ Ν.
3556/2007: Γνωστοποίηση συναλλαγών
Posted To: DOLAnnouncements2

Subject: ΑΝΑΚΟΙΝΩΣΗ ΡΥΘΜΙΖΟΜΕΝΗΣ ΠΛΗΡΟΦΟΡΙΑΣ ΤΟΥ Ν.
3556/2007: Γνωστοποίηση συναλλαγών

Η εταιρεία ΚΡΙ-ΚΡΙ Α.Β.Ε.Ε. Βιομηχανία Γάλακτος ανακοινώνει, με βάση το άρθρο 21 του Ν.3556/2007 και τις διατάξεις του άρθρου 19 του Κανονισμού (ΕΕ) 596/2014 του Ευρωπαϊκού Κοινοβουλίου και του Συμβουλίου, ότι ο κος Τσινάβος Παναγιώτης, Υπόχρεο Πρόσωπο βάσει του α.13 του Ν.3340/2005, ως Πρόεδρος & Δ/νων Σύμβουλος της Εταιρείας, προέβη στις 29/7/2022 σε αγορά 5.000 κοινών ονομαστικών μετοχών προς 5,6876 ευρώ έκαστη.

From: ΕΥΡΩΠΑΪΚΗ ΠΙΣΤΗ Α.Ε.Γ.Α.
Posted At: 02 August 2022 08:44
Conversation: ΑΝΑΚΟΙΝΩΣΗ ΡΥΘΜΙΖΟΜΕΝΗΣ ΠΛΗΡΟΦΟΡΙΑΣ ΤΟΥ Ν.
3461/2006: Γνωστοποίηση συναλλαγών
Posted To: DOLAnnouncements2
Subject: ΑΝΑΚΟΙΝΩΣΗ ΡΥΘΜΙΖΟΜΕΝΗΣ ΠΛΗΡΟΦΟΡΙΑΣ ΤΟΥ Ν.
3461/2006: Γνωστοποίηση συναλλαγών

Σύμφωνα με τις διατάξεις του άρθρου 24 παράγραφος 2 του νόμου 3461/2006, όπως ισχύει, και ύστερα από την υποβολή της Προαιρετικής Δημόσιας Πρότασης από την εταιρεία «ALLIANZ SE» (εφεξής ο «Προτείνων») στις 11 Φεβρουαρίου 2022, για την απόκτηση του συνόλου των μετοχών της εταιρείας «ΕΥΡΩΠΑΪΚΗ ΠΙΣΤΗ ΑΝΩΝΥΜΟΣ ΕΤΑΙΡΙΑ ΓΕΝΙΚΩΝ ΑΣΦΑΛΙΣΕΩΝ» (εφεξής η «Εταιρεία»), εκτός από εκείνες τις μετοχές που ήδη κατέχουν ο Προτείνων και τα Συντονισμένα με αυτόν Πρόσωπα, γνωστοποιούνται τα κατωτέρω:

1. Ο Προτείνων προέβη μέσω του Χρηματιστηρίου Αθηνών στις ακόλουθες αποκτήσεις μετοχών:

Την 1^η Αυγούστου 2022, ο Προτείνων απέκτησε 10.342 κοινές ονομαστικές μετοχές της Εταιρείας, οι οποίες αντιστοιχούν σε ποσοστό 0,04% των δικαιωμάτων ψήφου της Εταιρείας. Η απόκτηση αυτή πραγματοποιείται στη τιμή των 7,80 Ευρώ ανά μετοχή.

2. Λαμβάνοντας υπόψη τις ανωτέρω χρηματιστηριακές συναλλαγές-αποκτήσεις, καθώς και αυτές που ανακοινώθηκαν από τον Φεβρουάριο έως και την 29^η Ιουλίου 2022, ο Προτείνων κατέχει πλέον, μαζί με τα Συντονισμένα Πρόσωπα, ποσοστό δικαιωμάτων ψήφου που ισούται με 88,60% της Εταιρείας. Σημειώνεται ότι στο πλαίσιο της Δημόσιας Πρότασης, πρόσωπα που ενεργούν συντονισμένα με τον Προτείνοντα, σύμφωνα με τα οριζόμενα στο άρθρο 2 (ε) του Νόμου (τα «Συντονισμένα Πρόσωπα») αποτελούν οι συνδεδεμένες εταιρείες του Προτείνοντος, οι οποίες εμπίπτουν στον ορισμό των Συντονισμένων Προσώπων σύμφωνα το άρθρο 2 (ε) του Νόμου και δεν κατέχουν, άμεσα ή έμμεσα, Μετοχές της Εταιρείας.

From: ΜΟΤΟΡ ΟΪΛ Α.Ε.
Posted At: 02 August 2022 09:23
Conversation: Ρυθμιζόμενη Πληροφορία Κανονισμός ΕΕ 596/2014:
Γνωστοποίηση χρηματιστηριακής συναλλαγής
Posted To: DOLAnnouncements2

Subject: Ρυθμιζόμενη Πληροφορία Κανονισμός ΕΕ 596/2014:
Γνωστοποίηση χρηματιστηριακής συναλλαγής

Ανακοινώνεται ότι η Motor Oil Holdings Ltd (συνδεδεμένο νομικό πρόσωπο με τους κ. κ. Βαρδή Ι. Βαρδινογιάννη, Ιωάννη Β. Βαρδινογιάννη και Πέτρο Τ. Τζαννετάκη – αντιστοίχως Πρόεδρο Δ.Σ., Αντιπρόεδρο Δ.Σ. & Διευθύνοντα Σύμβουλο και Αναπληρωτή Διευθύνοντα Σύμβουλο της ΜΟΤΟΡ ΟΙΛ (ΕΛΛΑΣ) Α.Ε.) προέβη σε χρηματιστηριακή συναλλαγή με αντικείμενο μετοχές εκδόσεως ΜΟΤΟΡ ΟΙΛ (ΕΛΛΑΣ) Α.Ε. ως ακολούθως:

Αγορά 100.000 μετοχών αξίας Ευρώ 1.690.000 την 1^η Αυγούστου 2022.

Μαρούσι, 2 Αυγούστου 2022

Το Διοικητικό Συμβούλιο

From: ΜΥΤΙΛΗΝΑΙΟΣ Α.Ε.
Posted At: 02 August 2022 09:49
Conversation: Απόκτηση Ιδίων Μετοχών
Posted To: DOLAnnouncements2

Subject: Απόκτηση Ιδίων Μετοχών

Δείτε την ανακοίνωση

[Ανακοίνωση](#)

From: ΓΕΝΙΚΗ ΕΜΠΟΡΙΟΥ & ΒΙΟΜΗΧΑΝΙΑΣ

Posted At: 02 August 2022 11:09

Conversation: ΑΝΑΚΟΙΝΩΣΗ ΡΥΘΜΙΖΟΜΕΝΗΣ ΠΛΗΡΟΦΟΡΙΑΣ ΤΟΥ Ν.
3556/2007: Γνωστοποίηση συναλλαγών

Posted To: DOLAnnouncements2

Subject: ΑΝΑΚΟΙΝΩΣΗ ΡΥΘΜΙΖΟΜΕΝΗΣ ΠΛΗΡΟΦΟΡΙΑΣ ΤΟΥ Ν.
3556/2007: Γνωστοποίηση συναλλαγών

Η εταιρία «ΓΕΝΙΚΗ ΕΜΠΟΡΙΟΥ & ΒΙΟΜΗΧΑΝΙΑΣ Α.Ε.», σύμφωνα με τις διατάξεις του Ν. 3556/2007 (άρθρα 3 (ιστ), (ββ) και 21), σε συνδυασμό με το άρθρο 11 της απόφασης 1/434/03.07.2007 της Επιτροπής Κεφαλαιαγοράς και το άρθρο 19 του Κανονισμού (ΕΕ) αριθ. 596/2014 του Ευρωπαϊκού Κοινοβουλίου και του Συμβουλίου της 16^{ης} Απριλίου 2014, ενημερώνει το επενδυτικό κοινό ότι η Κα **Μαυρουδή Παναγιώτα** του Δημητρίου, εκτελεστικό μέλος του Διοικητικού Συμβουλίου της εταιρείας (υπόχρεο πρόσωπο με βάση το άρθρο 19 του κανονισμού), ενημέρωσε την εταιρεία ότι κατά την συνεδρίαση του Χ.Α. της 01-08-2022 προέβη στην αγορά 4.018 ονομαστικών κοινών μετοχών της εταιρείας, συνολικής αξίας Ευρώ 4.837,47.

From: QUEST ΣΥΜΜΕΤΟΧΩΝ Α.Ε.
Posted At: 02 August 2022 11:38
Conversation: Αγορά ιδίων μετοχών (01/08/2022)
Posted To: DOLAnnouncements2

Subject: Αγορά ιδίων μετοχών (01/08/2022)

Η Quest Συμμετοχών Α.Ε. γνωστοποιεί ότι σύμφωνα με το άρθρο 49 του Ν 4548/2018 και σύμφωνα με τους όρους του Κανονισμού 2273 / 2003 της Ευρωπαϊκής Επιτροπής και σε εκτέλεση της από 15/06/2022 απόφασης της Τακτικής Γενικής Συνέλευσης των Μετόχων της Εταιρείας και της από 15/6/2022 απόφασης του Διοικητικού Συμβουλίου, προέβη κατά τη διάρκεια της συνεδρίασης της 01/08/2022, μέσω της χρηματιστηριακής εταιρείας «Eurobank Equities», σε αγορά 3.000 ιδίων μετοχών με μέση τιμή κτήσης 4,38 ευρώ και συνολική αξία συναλλαγής 13.144,41 ευρώ.

Μετά και την προαναφερόμενη αγορά, η Εταιρεία κατέχει 442,275 ίδιες μετοχές, ποσοστό 0,4125% του συνόλου των μετοχών της Εταιρείας.

From: CNL CAPITAL Ε.Κ.Ε.Σ - Δ.Ο.Ε.Ε.
Posted At: 02 August 2022 12:21
Conversation: ΓΝΩΣΤΟΠΟΙΗΣΗ ΑΠΟΦΑΣΗΣ ΓΙΑ ΤΗΝ ΑΓΟΡΑ ΙΔΙΩΝ ΜΕΤΟΧΩΝ
Posted To: DOLAnnouncements2

Subject: ΓΝΩΣΤΟΠΟΙΗΣΗ ΑΠΟΦΑΣΗΣ ΓΙΑ ΤΗΝ ΑΓΟΡΑ ΙΔΙΩΝ ΜΕΤΟΧΩΝ

Παρακαλούμε δείτε συνημμένα.

[CNL CAP- ΑΝΑΚΟΙΝΩΣΗ](#)

From: ΕΥΡΩΠΑΪΚΗ ΠΙΣΤΗ Α.Ε.Γ.Α.
Posted At: 02 August 2022 15:39
Conversation: ΑΝΑΚΟΙΝΩΣΗ ΑΠΟΤΕΛΕΣΜΑΤΩΝ ΤΗΣ ΠΡΟΑΙΡΕΤΙΚΗΣ ΔΗΜΟΣΙΑΣ ΠΡΟΤΑΣΗΣ ΤΗΣ ΕΤΑΙΡΕΙΑΣ «ALLIANZ SE»
Posted To: DOLAnnouncements2

Subject: ΑΝΑΚΟΙΝΩΣΗ ΑΠΟΤΕΛΕΣΜΑΤΩΝ ΤΗΣ ΠΡΟΑΙΡΕΤΙΚΗΣ ΔΗΜΟΣΙΑΣ ΠΡΟΤΑΣΗΣ ΤΗΣ ΕΤΑΙΡΕΙΑΣ «ALLIANZ SE»

ΑΝΑΚΟΙΝΩΣΗ ΑΠΟΤΕΛΕΣΜΑΤΩΝ ΤΗΣ ΠΡΟΑΙΡΕΤΙΚΗΣ ΔΗΜΟΣΙΑΣ ΠΡΟΤΑΣΗΣ ΤΗΣ ΕΤΑΙΡΕΙΑΣ «ALLIANZ SE» ΓΙΑ ΤΗΝ ΑΠΟΚΤΗΣΗ ΤΟΥ ΣΥΝΟΛΟΥ ΤΩΝ ΚΟΙΝΩΝ, ΟΝΟΜΑΣΤΙΚΩΝ, ΑΥΛΩΝ, ΜΕΤΑ ΨΗΦΟΥ, ΜΕΤΟΧΩΝ ΤΗΣ ΕΤΑΙΡΕΙΑΣ «ΕΥΡΩΠΑΪΚΗ ΠΙΣΤΗ ΑΝΩΝΥΜΟΣ ΕΤΑΙΡΙΑ ΓΕΝΙΚΩΝ ΑΣΦΑΛΙΣΕΩΝ» ΕΝΑΝΤΙ ΠΡΟΣΦΕΡΟΜΕΝΟΥ ΤΙΜΗΜΑΤΟΣ 7,80 ΕΥΡΩ ΤΟΙΣ ΜΕΤΡΗΤΟΙΣ ΑΝΑ ΜΕΤΟΧΗ

[Ανακοίνωση Αποτελεσμάτων Δημόσιας Πρότασης](#)

Ομολογιακά Δάνεια Επιχειρήσεων – Οργανωμένη Αγορά (Μη Μετατρέψιμα)

Πλήθος Εισηγμένων Ομολογιών	Ονομαστική αξία	Τιμή έκδοσης	Σημερινό επιτόκιο	Ημερ. λήξης	Διάρκεια (έτη)	Σημείωση	Τοκομερίδιο		Μον. Διασπ.	Ομόλογα Επιχειρήσεων	Δεδ. Τόκος	Αποδ. Λήξη	Κατωτ Τιμή	Ανωτ Τιμή	Τιμή κλειστ. Προηγ.	Κλείσιμο-ημ/νία	Όγκος	Αξία Συναλλαγών	Τελευταία εντολή				
							Κοινό	Προτιμησιακό											Τιμή	Αγορ./ Πώλ.	Ημερομηνία	λαχ έτους	Μεγ έτους
100,000	1,000.00	1,000.00	2.95	11/02/2027	5	---	1	---	1	SAFE BULKERS PARTICIPATIONS PLC (Μη μετατρέψιμο)	14.2583	4.7380	93.0000	93.0000	93.0000	01/08/2022	1,000	944.26	93.0000	A	32/08/2022	88.9211	100.0000
320,000	1,000.00	1,000.00	3.40	21/07/2027	7	---	5	---	1	LAMDA DEVELOPMENT A.E. (Μη μετατρέψιμο)	1.3222	3.8690	96.5000	97.0000	96.8773	01/08/2022	22,000	21,342.09	96.0000	A	32/08/2022	86.1000	102.0000
200,000	1,000.00	1,000.00	2.10	27/10/2027	7	---	4	---	1	Ο.Π.Α.Π. Α.Ε. (Μη μετατρέψιμο)	5.7750	2.6890	96.2000	96.9990	96.7916	01/08/2022	157,000	152,869.44	96.2000	A	32/08/2022	90.1209	101.7500
200,000	1,000.00	1,000.00	1.90	23/03/2028	7	---	3	---	1	ΜΟΤΟΡ ΟΪΛ ΔΙΥΛΙΣΤΗΡΙΑ ΚΟΡΙΝΘΟΥ ΑΕ (Μη μετατρέψιμο)	7.0722	3.6840	91.1100	91.1100	91.1100	01/08/2022	2,000	1,836.34	91.1100	A	32/08/2022	88.7317	99.2000
100,000	1,000.00	1,000.00	2.70	25/05/2026	5	---	3	---	1	COSTAMARE PARTICIPATIONS PLC (Μη μετατρέψιμο)	5.3250	4.0640	95.0000	95.0000	94.9500	01/08/2022	1,000	955.33	95.0000	A	32/08/2022	93.1800	102.0000
300,000	1,000.00	1,000.00	2.30	20/07/2028	7	---	3	---	1	ΠΡΟΝΤΕΑ ΑΕΕΑΠ (Μη μετατρέψιμο)	0.9583	4.5040	89.0000	89.0000	89.0000	01/08/2022	15,000	13,364.38	88.0000	A	32/08/2022	85.0644	98.1000
150,000	1,000.00	1,000.00	2.65	22/10/2026	5	---	2	---	1	CPLP SHIPPING HOLDINGS PLC (Μη μετατρέψιμο)	7.3611	4.1980	---	---	---	01/08/2022	---	---	94.1000	A	32/08/2022	91.5000	100.0000
250,000	1,000.00	1,000.00	2.45	16/11/2028	7	---	2	---	1	ΕΛΒΑΛΧΑΛΚΟΡ Α.Ε. (Μη μετατρέψιμο)	5.4444	4.0060	91.7300	92.2000	91.7300	01/08/2022	16,000	14,801.51	89.0000	A	32/08/2022	86.9800	100.2900
500,000	1,000.00	1,000.00	2.75	03/07/2027	7	---	5	---	1	ΓΕΚ ΤΕΡΝΑ Α.Ε. (Μη μετατρέψιμο)	2.3681	4.9260	90.0000	90.1700	90.1400	01/08/2022	44,000	39,754.39	90.0501	A	32/08/2022	88.0000	99.0000
300,000	1,000.00	1,000.00	2.30	14/12/2028	7	---	2	---	1	ΓΕΚ ΤΕΡΝΑ Α.Ε. (Μη μετατρέψιμο)	3.2583	4.4680	88.7986	88.8190	88.8017	01/08/2022	8,000	7,130.20	87.1000	A	32/08/2022	87.4672	100.0000
175,000	1,000.00	1,000.00	3.40	26/07/2024	5	---	7	---	1	ΑΤΤΙCΑ Α.Ε. ΣΥΜΜΕΤΟΧΩΝ (Μη μετατρέψιμο)	0.8500	5.0640	96.0000	96.5000	96.0000	29/07/2022	24,000	23,162.65	96.0000	A	32/08/2022	93.2476	99.4500
230,000	1,000.00	1,000.00	4.70	12/07/2029	7	---	1	---	1	LAMDA DEVELOPMENT A.E. (Μη μετατρέψιμο)	3.0028	4.4140	101.0000	101.9800	101.4719	01/08/2022	53,000	53,939.25	99.9909	A	32/08/2022	99.5620	101.9800
100,000	1,000.00	1,000.00	4.40	26/07/2029	7	---	1	---	1	CPLP SHIPPING HOLDINGS PLC (Μη μετατρέψιμο)	1.1000	4.4710	99.5000	100.0000	99.6000	01/08/2022	78,000	77,950.90	99.5001	A	32/08/2022	97.0000	101.0000
200,000	1,000.00	1,000.00	3.60	12/03/2026	7	---	7	---	1	ΑΕΡΟΠΟΡΙΑ ΑΙΓΑΙΟΥ Α.Ε. (Μη μετατρέψιμο)	14.3000	4.1840	96.5000	96.8000	96.5000	01/08/2022	5,000	4,905.50	96.5000	A	32/08/2022	93.8900	101.3000
150,000	1,000.00	1,000.00	2.60	22/10/2026	7	---	6	---	1	ΤΕΡΝΑ ΕΝΕΡΓΕΙΑΚΗ Μ.Α.Ε.Χ. (Μη μετατρέψιμο)	7.2222	3.5830	94.0000	96.0000	95.3750	29/07/2022	34,000	32,422.56	94.0010	A	32/08/2022	92.1000	99.9900
100,000	1,000.00	1,000.00	2.80	25/01/2027	5	---	2	---	1	PREMIA Α.Ε. (Μη μετατρέψιμο)	0.7778	4.8040	---	---	---	01/08/2022	---	---	89.8010	A	32/08/2022	89.2703	99.5000
120,000	1,000.00	1,000.00	3.95	04/04/2025	7	---	9	---	1	ΓΕΚ ΤΕΡΝΑ Α.Ε. (Μη μετατρέψιμο)	13.3861	3.3320	100.1000	100.1000	100.1000	28/07/2022	15,000	15,215.79	99.5001	A	32/08/2022	99.0000	103.2000
90,000	1,000.00	1,000.00	3.00	11/05/2023	5	---	9	---	1	CORAL Α.Ε. (Μη μετατρέψιμο)	7.0833	2.6580	---	---	---	01/08/2022	---	---	100.0000	A	32/08/2022	99.0001	102.0000

Σημειώσεις Εταιρικών Ομολόγων

Ο Όγκος Συναλλαγών υπολογίζεται ως (Τεμάχια) * (Ονομαστική Τιμή). Η Αξία Συναλλαγών υπολογίζεται ως (Τεμάχια) * (Ονομαστική Τιμή) * (Τιμή %) + (Δεδουλευμένοι Τόκοι).

Οι τιμές συναλλαγών των ομολόγων υπολογίζονται ως ποσοστό επί τοις εκατό (%) της ονομαστικής τους τιμής.

Όλα τα ομόλογα έχουν Ονομαστική Αξία εκπεφρασμένη σε Ευρώ (εκτός εάν σημειώνεται διαφορετικά).

Ομολογιακά Δάνεια Επιχειρήσεων – Οργανωμένη Αγορά (Μη Μετατρέψιμα)

Πλήθος Εισηγμένων Ομολογιών	Ονομαστική αξία	Τιμή έκδοσης	Σημερινό επιτόκιο	Ημερ. λήξης	Διάρκεια (έτη)	Σημείωση	Τοκομερίδιο		Μον. Διασπ.	Ομόλογα Επιχειρήσεων	Δεδ. Τόκος	Αποδ./Λήξη	Κατωτ Τιμή	Ανωτ Τιμή	Τιμή κλεισ. Προηγ.	Κλείσιμο-ημ/νία	Όγκος	Αξία Συναλλαγών	Τελευταία εντολή			Μεγ έτους		
							Κοινό	Προτιμησιακό											Τιμή	Αγορ./ Πώλ.	Ημερομηνία		λαχ	
20,148	1,000.00	1,000.00	4.95	26/06/2023	5	---	9	---	1	B&F A.B.E.E. ΕΝΔΥΜΑΤΩΝ (Μη μετατρέψιμο)	5.2250	3.9730	---	---	---	100.1400	27/07/2022	---	---	99.4000	A	32/08/2022	99.0000	102.0000
120,000	1,000.00	1,000.00	2.65	06/12/2028	7	---	2	---	1	ΝΟΒΑΛ ΠΡΟΠΕΡΤΥ ΑΕΕΑΠ (Μη μετατρέψιμο)	4.3431	4.7800	88.8000	89.1000	89.1000	88.4500	01/08/2022	21,000	18,760.20	88.4666	A	32/08/2022	86.9173	100.0000

Σημειώσεις Εταιρικών Ομολόγων

Ο Όγκος Συναλλαγών υπολογίζεται ως (Τεμάχια) * (Ονομαστική Τιμή). Η Αξία Συναλλαγών υπολογίζεται ως (Τεμάχια) * (Ονομαστική Τιμή) * (Τιμή %) + (Δεδουλευμένοι Τόκοι).

Οι τιμές συναλλαγών των ομολόγων υπολογίζονται ως ποσοστό επί τοις εκατό (%) της ονομαστικής τους τιμής.

Όλα τα ομόλογα έχουν Ονομαστική Αξία εκπεφρασμένη σε Ευρώ (εκτός εάν σημειώνεται διαφορετικά).

Ομόλογα Ελληνικού Δημοσίου

Πλήθος Εισηγμ. Ομολογιών	Ονομ. αξία	Σημερινό επιτόκιο	Υπολογισμός Δεδουλευμένων	Ημερ/νία Λήξης [1]	Διάρκεια (έτη)	Σημείωση	Ημερομηνία Πληρ.	Αξία τρέχοντος	Μον. Διασπ.	Ομόλογα Ελληνικού Δημοσίου	Κατωτ Τιμή	Ανωτ Τιμή	Τιμή κλεισ.	Προηγ. Κλείσιμο-ημ/νία	Όγκος	Αξία Συναλλαγών	Τελευταία εντολή Αγορ./ Πώλ. Ημερομηνία
4,500,000	1,000.00	1.88	Πργμ/Πργμ	04/02/2035	15	---	04/02	1.88	1	ΟΕΔ-ΣΤΘ-040235-15X-1,875-1,000	---	---	---	---	---	---	---
2,500,000	1,000.00	3.45	Πργμ/Πργμ	02/04/2024	5	---	02/04	3.45	1	ΟΕΔ-ΣΤΘ-020424-05X-3,450-1,000	---	---	---	---	---	---	---
6,000,000	1,000.00	0.75	Πργμ/Πργμ	18/06/2031	10	---	18/06	0.75	1	ΟΕΔ-ΣΤΘ-180631-10X-0,750-1,000	---	---	---	---	---	---	---
4,355,990,324	1.00	3.50	Πργμ/Πργμ	30/01/2023	5	---	01/02 - 31/01	3.50	1	ΟΕΔ-ΣΤΘ-300123-05X-3,500-1,00	---	---	---	94.5720 13/07/2018	---	---	1.0000 A 28/11/2018
5,962,747,327	1.00	3.75	Πργμ/Πργμ	30/01/2028	10	---	/02 - 01/02 - 31/	3.75	1	ΟΕΔ-ΣΤΘ-300128-10X-3,750-1,00	---	---	---	85.4610 13/07/2018	---	---	1.0000 A 28/11/2018
7,067,309,386	1.00	3.90	Πργμ/Πργμ	30/01/2033	15	---	/02 - 01/02 - 31/	3.90	1	ΟΕΔ-ΣΤΘ-300133-15X-3,900-1,00	---	---	---	78.6730 13/07/2018	---	---	1.0000 A 28/11/2018
5,472,848,349	1.00	4.00	Πργμ/Πργμ	30/01/2037	19	---	/02 - 01/02 - 31/	4.00	1	ΟΕΔ-ΣΤΘ-300137-19X-4,000-1,00	---	---	---	77.0370 13/07/2018	---	---	1.0000 A 28/11/2018
5,276,770,669	1.00	4.20	Πργμ/Πργμ	30/01/2042	24	---	/02 - 01/02 - 31/	4.20	1	ΟΕΔ-ΣΤΘ-300142-24X-4,200-1,00	---	---	---	77.7640 13/07/2018	---	---	1.0000 A 28/11/2018
119,550,565	1.00	4.30	Πργμ/Πργμ	24/02/2023	11	---	24/02	4.30	1	ΟΕΔ-ΣΤΘ-240223-11X-2,000-1,00	---	---	---	10.0000 22/06/2015	---	---	10.0000 A 11/07/2019
48,794,718	1.00	4.30	Πργμ/Πργμ	24/02/2024	12	---	24/02	4.30	1	ΟΕΔ-ΣΤΘ-240224-12X-2,000-1,00	---	---	---	10.0000 22/06/2015	---	---	---
40,248,141	1.00	4.30	Πργμ/Πργμ	24/02/2025	13	---	24/02	4.30	1	ΟΕΔ-ΣΤΘ-240225-13X-2,000-1,00	---	---	---	10.0000 22/06/2015	---	---	---
59,586,043	1.00	4.30	Πργμ/Πργμ	24/02/2026	14	---	24/02	4.30	1	ΟΕΔ-ΣΤΘ-240226-14X-2,000-1,00	---	---	---	10.0000 22/06/2015	---	---	---
41,118,344	1.00	4.30	Πργμ/Πργμ	24/02/2027	15	---	24/02	4.30	1	ΟΕΔ-ΣΤΘ-240227-15X-2,000-1,00	---	---	---	10.0000 22/06/2015	---	---	---
45,137,734	1.00	4.30	Πργμ/Πργμ	24/02/2028	16	---	24/02	4.30	1	ΟΕΔ-ΣΤΘ-240228-16X-2,000-1,00	---	---	---	10.0000 22/06/2015	---	---	---
61,768,888	1.00	4.30	Πργμ/Πργμ	24/02/2029	17	---	24/02	4.30	1	ΟΕΔ-ΣΤΘ-240229-17X-2,000-1,00	---	---	---	10.0000 22/06/2015	---	---	---
54,567,744	1.00	4.30	Πργμ/Πργμ	24/02/2030	18	---	24/02	4.30	1	ΟΕΔ-ΣΤΘ-240230-18X-2,000-1,00	---	---	---	10.0000 22/06/2015	---	---	---
37,541,515	1.00	4.30	Πργμ/Πργμ	24/02/2031	19	---	24/02	4.30	1	ΟΕΔ-ΣΤΘ-240231-19X-2,000-1,00	---	---	---	10.0000 22/06/2015	---	---	---
37,558,317	1.00	4.30	Πργμ/Πργμ	24/02/2032	20	---	24/02	4.30	1	ΟΕΔ-ΣΤΘ-240232-20X-2,000-1,00	---	---	---	10.0000 22/06/2015	---	---	---
37,473,732	1.00	4.30	Πργμ/Πργμ	24/02/2033	21	---	24/02	4.30	1	ΟΕΔ-ΣΤΘ-240233-21X-2,000-1,00	---	---	---	10.0000 22/06/2015	---	---	---
33,888,293	1.00	4.30	Πργμ/Πργμ	24/02/2034	22	---	24/02	4.30	1	ΟΕΔ-ΣΤΘ-240234-22X-2,000-1,00	---	---	---	10.0000 22/06/2015	---	---	---
35,177,800	1.00	4.30	Πργμ/Πργμ	24/02/2035	23	---	24/02	4.30	1	ΟΕΔ-ΣΤΘ-240235-23X-2,000-1,00	---	---	---	10.0000 22/06/2015	---	---	---
35,547,268	1.00	4.30	Πργμ/Πργμ	24/02/2036	24	---	24/02	4.30	1	ΟΕΔ-ΣΤΘ-240236-24X-2,000-1,00	---	---	---	10.0000 22/06/2015	---	---	---
40,246,306	1.00	4.30	Πργμ/Πργμ	24/02/2037	25	---	24/02	4.30	1	ΟΕΔ-ΣΤΘ-240237-25X-2,000-1,00	---	---	---	10.0000 22/06/2015	---	---	---
37,643,952	1.00	4.30	Πργμ/Πργμ	24/02/2038	26	---	24/02	4.30	1	ΟΕΔ-ΣΤΘ-240238-26X-2,000-1,00	---	---	---	10.0000 22/06/2015	---	---	---
36,977,100	1.00	4.30	Πργμ/Πργμ	24/02/2039	27	---	24/02	4.30	1	ΟΕΔ-ΣΤΘ-240239-27X-2,000-1,00	---	---	---	10.0000 22/06/2015	---	---	---
41,615,000	1.00	4.30	Πργμ/Πργμ	24/02/2040	28	---	24/02	4.30	1	ΟΕΔ-ΣΤΘ-240240-28X-2,000-1,00	---	---	---	10.0000 22/06/2015	---	---	---
42,227,208	1.00	4.30	Πργμ/Πργμ	24/02/2041	29	---	24/02	4.30	1	ΟΕΔ-ΣΤΘ-240241-29X-2,000-1,00	---	---	---	10.0000 22/06/2015	---	---	---
68,288,487	1.00	4.30	Πργμ/Πργμ	24/02/2042	30	---	24/02	4.30	1	ΟΕΔ-ΣΤΘ-240242-30X-2,000-1,00	---	---	---	10.0000 22/06/2015	---	---	---
4,000,000	1,000.00	3.88	Πργμ/Πργμ	12/03/2029	10	---	12/03	3.88	1	ΟΕΔ-ΣΤΘ-120329-10X-3,875-1,0000	---	---	---	---	---	100.0000 A 15/10/2019	
4,500,000	1,000.00	0.00	Πργμ/Πργμ	12/02/2026	5	---	12/02	0.00	1	ΟΕΔ-ΣΤΘ-120226-05X-0,000-1,000	---	---	---	---	---	---	
3,000,000	1,000.00	3.38	Πργμ/Πργμ	15/02/2025	7	---	15/02	3.38	1	ΟΕΔ-ΣΤΘ-150225-07X-3,375-1,000	---	---	---	---	---	---	
250,250	1,000.00	2.90	Πργμ/Πργμ	20/03/2023	4	---	20/03	2.90	1	ΟΕΔ-ΣΤΘ-200323-04X-2,900-1,000	---	---	---	---	---	---	
964,000	1,000.00	3.25	Πργμ/Πργμ	20/03/2025	6	---	20/03	3.25	1	ΟΕΔ-ΣΤΘ-200325-06X-3,250-1,000	---	---	---	---	---	---	
2,100,000	1,000.00	3.55	Πργμ/Πργμ	20/03/2026	7	---	20/03	3.55	1	ΟΕΔ-ΣΤΘ-200326-07X-3,550-1,000	---	---	---	---	---	---	

Σημειώσεις Ομολόγων Ελλ. Δημοσίου

Ο Όγκος Συναλλαγών υπολογίζεται ως (Τεμάχια) * (Ονομαστική Τιμή). Η Αξία Συναλλαγών υπολογίζεται ως (Τεμάχια) * (Ονομαστική Τιμή) * (Τιμή %) + (Δεδουλευμένοι Τόκοι)

Η Αξία του τρέχοντος τοκομεριδίου για τις εκδόσεις Ονομαστικής Αξίας 0,01 ευρώ, αναφέρεται σε Ονομαστική Αξία 100 ευρώ.

FLR (= Floating Interest Rate) Ομόλογο Μεταβλητού Επιτοκίου.

[1] - Η Ημερομηνία Λήξης της τοκοφόρου περιόδου και η Ημερομηνία Πληρωμής του τοκομεριδίου.

Ομόλογα Ελληνικού Δημοσίου

Πλήθος Εισηγμ. Ομολογιών	Ονομ. αξία	Σημερινό επιτόκιο	Υπολογισμός Δεδουλευμένων	Ημερ/νία Λήξης [1]	Διάρκεια (έτη)	Σημείωση	Ημερομηνία Πληρ.	Αξία τρέχοντος	Μον. Διαπρ.	Ομόλογα Ελληνικού Δημοσίου	Κατωτ Τιμή	Ανωτ Τιμή	Τιμή κλεισ.	Προηγ. Κλείσιμο-ημ/νία	Όγκος	Αξία Συναλλαγών	Τελευταία εντολή Αγορ./ Πώλ. Ημερομηνία	
40,000	1,000.00	0.22	FLR	Πργμ/360	16/09/2022	1	---	16/03 - 16/09	---	1	ΟΕΔ-ΚΥΜ-160922-01X-0,108-1,000	---	---	---	---	---	---	---
5,500,000	1,000.00	1.50		Πργμ/Πργμ	18/06/2030	10	---	18/06	1.50	1	ΟΕΔ-ΣΤΘ-180630-10X-1,500-1,000	---	---	---	---	---	---	---
5,364,250	1,000.00	3.25		Πργμ/Πργμ	20/03/2050	30	---	20/03	3.25	1	ΟΕΔ-ΣΤΘ-200350-30X-3,250-1,000	---	---	---	---	---	---	---
3,924,361	1,000.00	2.00		Πργμ/Πργμ	22/04/2027	7	---	22/04	2.00	1	ΟΕΔ-ΣΤΘ-220427-07X-2,000-1,000	---	---	---	---	---	99.9000	A 22/04/2020
2,500,000	1,000.00	1.88		Πργμ/Πργμ	23/07/2026	7	---	23/07	1.88	1	ΟΕΔ-ΣΤΘ-230726-07X-1,875-1,000	---	---	---	---	---	---	---
3,500,000	1,000.00	1.88		Πργμ/Πργμ	24/01/2052	30	---	24/01	1.88	1	ΟΕΔ-ΣΤΘ-240152-30X-1,875-1,000	---	---	---	---	---	---	---
3,500,000	1,000.00	1.75		Πργμ/Πργμ	18/06/2032	10	---	18/06	1.75	1	ΟΕΔ-ΣΤΘ-180632-10X-1,750-1,000	---	---	---	---	---	---	---
1,000,000	1,000.00	1.13	FLR	Πργμ/360	15/12/2027	5	---	- 15/12 - 15/03 -	---	1	ΟΕΔ-ΚΥΜ-151227-05X-1,130-1,000	---	---	---	---	---	---	---

Σημειώσεις Ομολόγων Ελλ. Δημοσίου

Ο Όγκος Συναλλαγών υπολογίζεται ως (Τεμάχια) * (Ονομαστική Τιμή). Η Αξία Συναλλαγών υπολογίζεται ως (Τεμάχια) * (Ονομαστική Τιμή) * (Τιμή %) + (Δεδουλευμένοι Τόκοι)

Η Αξία του τρέχοντος τοκομεριδίου για τις εκδόσεις Ονομαστικής Αξίας 0,01 ευρώ, αναφέρεται σε Ονομαστική Αξία 100 ευρώ.

FLR (= Floating Interest Rate) Ομόλογο Μεταβλητού Επιτοκίου.

[1] - Η Ημερομηνία Λήξης της τοκοφόρου περιόδου και η Ημερομηνία Πληρωμής του τοκομεριδίου.

Έντοκα Γραμμάτια & Zero Coupon Ομόλογα Ελληνικού Δημοσίου

Ημερ/νία	Διάρκειας 13 εβδομάδων									Διάρκειας 26 εβδομάδων									Διάρκειας 52 εβδομάδων								
	Ημερ/νία Λήξης	Αρχικό Επιτόκιο	Πλήθος Εισηγμένων	Όνομ/κή αξία	Τιμή έκδοσης	Τελευταία Τιμή	Συναλλαγή Ημερομηνία	Όγκος Συναλλαγών	Σημ.	Ημερ/νία Λήξης	Αρχικό Επιτόκιο	Πλήθος Εισηγμένων	Όνομ/κή αξία	Τιμή έκδοσης	Τελευταία Τιμή	Συναλλαγή Ημερομηνία	Όγκος Συναλλαγών	Σημ.	Ημερ/νία Λήξης	Αρχικό Επιτόκιο	Πλήθος Εισηγμένων	Όνομ/κή αξία	Τιμή έκδοσης	Τελευταία Τιμή	Συναλλαγή Ημερομηνία	Όγκος Συναλλαγών	Σημ.
10/09/2021	---	---	---	---	---	---	---	---	---	---	---	---	---	---	---	---	---	---	09/09/2022	-0.31	1,000,000	1,000.00	1,003.14	---	---	---	---
10/12/2021	---	---	---	---	---	---	---	---	---	---	---	---	---	---	---	---	---	---	09/12/2022	-0.40	600,000	1,000.00	1,004.06	---	---	---	---
11/03/2022	---	---	---	---	---	---	---	---	---	---	---	---	---	---	---	---	---	---	10/03/2023	-0.23	1,000,000	1,000.00	1,002.30	---	---	---	---
10/06/2022	---	---	---	---	---	---	---	---	---	---	---	---	---	---	---	---	---	---	09/06/2023	0.83	1,600,000	1,000.00	991.68	---	---	---	---

Ημερήσιο Δελτίο Τιμών

Έτος: 143 Αύξων Αριθμός Συνεδρίασης: 143

Ενότητα 5: Ομόλογα Ελληνικού Δημοσίου Διαπραγματεύσιμα με τη Μέθοδο Εκφώνησης - Αντιφώνησης

Τρίτη, 2 Αυγούστου, 2022

Ομόλογα σε Κυκλοφορία	Νόμισμα / Ελάχιστη διαπραγ.	Ημερομηνία Πληρ.	Αξία τρέχοντος τοκομεριδίου	Σημείωση	Τοκομερίδιο	Μονάδα διαπίσης	Ημερ/νία Έκδοσης	Διάρκεια (έτη)	Σημερινό επιτόκιο	Υ.Δ.Τ σε ημέρες	Ομόλογα	Τελευταία τιμή προηγ.	Τελευ. Τιμή	Εκφ. τοις μετρητοίς (€)	Συναλλαγές σε τμχ	Ελάχιστο ζωής	Μέγιστο ζωής		
Νομικών Προσώπων και Εταιρειών σε Συνάλλαγμα και Ευρο																			
0	GBP / 10	01/12	0.25	---	65	1	01/12/1928	100	2.5	360	Ε.Κ.Τ.Ε.	---	---	---	---	---	---		
103,746	GBP / 10	01/12	0.25	---	63	1	01/12/1930	98	2.5	360	Ε.Κ.Τ.Ε. σειρά	2.27	05/02/1996	2.27	Π	05/02/1996	---	2.27	2.27

Σημειώσεις Ομολόγων Ελλ. Δημοσίου

Υ.Δ.Τ: Υπολογισμός Δεδουλευμένων Τόκων.

FLR (= Floating Interest Rate) Ομόλογο Μεταβλητού Επιτοκίου.

Η ελάχιστη διαπραγματεύσιμη Ονομαστική Αξία για όλους τους Άυλους Τίτλους του Δημοσίου είναι τα 100 Ευρώ.

(μφρ-0)

Πίνακας Μελών Χρηματιστηρίου Αθηνών και Μελών ΕΤ.ΕΚ.

Επωνυμία	Διεύθυνση	Τηλέφωνο	Φαξ	Αγορά Μετοχών			Αγορά Παραγώγων		Μέλη ΕΤ.ΕΚ.	
				Μέλος Αγοράς	Μέλος εξ Αποστάσεως	Ειδικός Διαπρήτης	Διαπρήτης	Ειδικός Διαπρήτης	Γενικό Εκκαθ/στικό	Άμεσο Εκκαθ/στικό
AEONIC SECURITIES C.I.F. P.L.C.	ΛΑΪΟΥ 6, ΓΡ. 301B, ANNA COURT ,	35725337600		a	a					
ARGUS STOCKBROKERS LTD	25 ΛΕΩΦΟΡΟΣ ΔΗΜΟΣΘΕΝΗ ΣΕΒΕΡΗ 25 ,	0035722717000		a	a		a			
ATLANTIC SECURITIES LTD	ΠΡΟΔΡΟΜΟΥ 37 37,	0035722445400		a	a					
ΑΧΟΝ ΧΡΗΜΑΤΙΣΤΗΡΙΑΚΗ Α.Ε.Π.Ε.Υ.	ΣΤΑΔΙΟΥ 48 48, ΑΘΗΝΑ	2103363800		a			a			
ΒΕΤΑ ΧΡΗΜΑΤΙΣΤΗΡΙΑΚΗ Α.Ε.Π.Ε.Υ.	Λ.ΑΛΕΞΑΝΔΡΑΣ 29 29 , ΑΘΗΝΑ	2106478930		a		a	a			a
BNP PARIBAS SECURITIES SERVICES	ΛΑΜΨΑΚΟΥ 2 2, ΑΘΗΝΑ	2107468500							a	
BOFA SECURITIES EUROPE SA	112 AVENUE KL?BER 75116 ,	+33 153655555		a	a					
CAPITAL ΑΧΕΠΕΥ	ΜΗΤΡΟΠΟΛΕΩΣ 58 58, ΑΘΗΝΑ	2103369700		a			a			
CITIGROUP GLOBAL MARKETS EUROPE AG	REUTERWEG 16 16,	+49 691366-0		a	a					
CITIGROUP GLOBAL MARKETS LIMITED	33 CANADA SQUARE -CANARY WHARF 1,	+44 02079864000		a						
CREDIT SUISSE BANK (EUROPE), S.A.	CALLE AYALA 42, 3A PLANTA-B MADRID ,	+34917916000		a	a					
CREDIT SUISSE SECURITIES (EUROPE) LIMITED	ONE CABOT SQUARE 1 , LONDON	+44 2078888888		a						
DEUTSCHE BANK AG	GREAT WINCHESTER STREET 1 , LONDON	+44 20 754 54209	00441133361437		a					
EUROBANK EQUITIES ΜΟΝΟΠΡΟΣΩΠΗ Α.Ε.Π.Ε.Υ.	ΦΙΛΕΛΛΗΝΩΝ 10 & ΞΕΝΟΦΩΝΤΟΣ 13 , ΑΘΗΝΑ	2103720425		a		a	a			a
EUROCORP Α.Ε.Π.Ε.Υ.	ΠΛ.ΦΙΛΙΚΗΣ ΕΤΑΙΡΕΙΑΣ 14 14, ΑΘΗΝΑ	2107263600		a			a			a
EUROTTRUST ΧΡΗΜΑΤΙΣΤΗΡΙΑΚΗ Α.Ε.Π.Ε.Υ.	ΣΕΒΑΣΤΟΥΠΟΛΕΩΣ 113 113, ΑΘΗΝΑ	2103363100		a						
EUROXX ΧΡΗΜΑΤΙΣΤΗΡΙΑΚΗ Α.Ε.Π.Ε.Υ.	ΠΑΛΛΑΙΟΛΟΓΟΥ 7, ΧΑΛΑΝΔΡΙ	(210)-6879400	(210)-6879401	a		a	a	a		a
ΠΑΛΛΑΙΟΛΟΓΟΥ 7, ΧΑΛΑΝΔΡΙ		+30 2106879400	210-6879401							
GLOBAL CAPITAL SECURITIES & FINANCIAL SERVICES LTD	Λ.ΑΡΧΙΕΠΙΣΚΟΠΟΥ ΜΑΚΑΡΙΟΥ Γ50 50,	0035722710710		a	a					
HSBC CONTINENTAL EUROPE	Λ.ΜΕΣΣΟΓΕΙΩΝ 109-111 109-111,	2106960000							a	
INDEX ΧΡΗΜΑΤΙΣΤΗΡΙΑΚΗ Α.Ε.Π.Ε.Υ.	ΔΡΑΓΑΤΣΑΝΙΟΥ 6 6, ΑΘΗΝΑ	2103213920		a						
LAIKI FINANCIAL SERVICES LTD	ΛΕΩΦ. ΒΥΡΩΝΟΣ 26, ΛΕΥΚΩΣΙΑ ΚΥΠΡΟΥ	357 22367367	357 22718567		a					
MEGA EQUITY SECURITIES & FINANCIAL SERVICES PUBLIC LTD	ΛΕΩΦ.ΓΡΙΒΑ ΔΙΓΓΕΝΗ 42-44 42-44,	0035722711711		a	a		a			
MERIT ΧΡΗΜΑΤΙΣΤΗΡΙΑΚΗ Α.Ε.Π.Ε.Υ.	ΣΟΦΟΚΛΕΟΥΣ 5 5, ΑΘΗΝΑ	2103671880		a		a	a			a
MERRILL LYNCH INTERNATIONAL	2 KING EDWARD STREET 2 , LONDON	+44 20276281000		a						
NUNTIIUS ΧΡΗΜΑΤΙΣΤΗΡΙΑΚΗ Α.Ε.Π.Ε.Υ.	ΔΡΑΓΑΤΣΑΝΙΟΥ 6 6, ΑΘΗΝΑ	2103350599		a						
ONE PLUS CAPITAL LIMITED	75 PRODROMOU AVENUE NICOSIA 1307 ,	35722873760		a	a					
PROCHOICE CHRIMATISTIRIAKI LTD	ΛΕΩΦ.ΣΠΥΡΟΥ ΚΥΠΡΙΑΝΟΥ 57, ΑΚΙΝΗΤΑ Φ 57,	035724661192		a	a					
SHARELINK SECURITIES & FINANCIAL SERVICES LTD	HOUSE-ΘΕΟΤΟΚΗ 6 ΜΕΓΑΡΟ ΕΛΛΗΝΑ 6 ,	+357 22554200		a			a			
SOCIETE GENERALE S.A.	17 COURS VALMY, CEDEX ,	+157290504		a	a		a			
SOLIDUS SECURITIES Α.Ε.Π.Ε.Υ.	ΛΟΥΙΖΗΣ ΡΙΑΝΚΟΥΡ 64 64, ΑΘΗΝΑ	2106900600		a			a			a
THE CYPRUS INVESTMENT & SECURITIES CORPORATION LTD	ΑΓΙΟΥ ΠΡΟΚΟΠΙΟΥ & ΠΟΣΕΙΔΩΝΟΣ 1 154,	0035722121700		a	a					

Πίνακας Μελών Χρηματιστηρίου Αθηνών και Μελών ΕΤ.ΕΚ.

Επωνυμία	Τηλέφωνο	Φαξ	Αγορά Μετοχών			Αγορά Παραγώγων		Μέλη ΕΤ.ΕΚ.	
			Μέλος Αγοράς	Μέλος εξ Αποστάσεως	Ειδικός Διαπρήτης	Διαπρήτης	Ειδικός Διαπρήτης	Γενικό Εκκαθιστικό	Άμεσο Εκκαθιστικό
UBS EUROPE SE			a	a					
OPERNTURM, BOCKENHEIMER LANDSTRASSE 2-4 ,	496921790								
UBS LIMITED				a					
FINSBURY AVENUE 1 , LONDON	+44 2075687135								
Α. ΣΑΡΡΗΣ ΧΡΗΜΑΤΙΣΤΗΡΙΑΚΗ Α.Ε.Π.Ε.Υ			a						
ΔΡΑΓΑΤΣΑΝΙΟΥ 6 6, ΑΘΗΝΑ	2103367700								
ΑΛΦΑ FINANCE ΜΟΝΟΠΡΟΣΩΠΗ ΑΕΠΕΥ			a		a	a	a		
ΜΕΡΛΙΝ 5 5, ΑΘΗΝΑ	2103677400								
ΑΛΦΑ ΤΡΑΠΕΖΑ ΑΝΩΝΥΜΗ ΕΤΑΙΡΙΑ							a		
ΣΤΑΔΙΟΥ 40 , ΑΘΗΝΑ	2103260000								
Γ. Α. ΠΕΡΒΑΝΑΣ ΧΡΗΜΑΤΙΣΤΗΡΙΑΚΗ Α.Ε.Π.Ε.Υ			a						
ΣΟΦΟΚΛΕΟΥΣ 7-9 7-9, ΑΘΗΝΑ	2103727200								
ΕΘΝΙΚΗ ΤΡΑΠΕΖΑ ΤΗΣ ΕΛΛΑΔΟΣ Α.Ε.			a			a		a	
ΑΙΟΛΟΥ 86, ΑΘΗΝΑ	(210)-3341000	(210)-3228187							
ΑΚΑΔΗΜΙΑΣ 68, ΑΘΗΝΑ	(210)-3328817	(210)-3328678							
ΕΘΝΙΚΗ ΧΡΗΜΑΤΙΣΤΗΡΙΑΚΗ ΜΟΝΟΠΡΟΣΩΠΗ ΑΕΠΕΥ			a		a	a	a		
ΛΕΩΦΟΡΟΣ ΑΘΗΝΩΝ 128-132 & ΙΦΙΓΕΝΙΑΣ 66, ΑΘΗΝΑ	2103328784								
ΕΛΛΗΝΙΚΗ ΤΡΑΠΕΖΑ (ΕΠΕΝΔΥΣΕΙΣ) ΛΤΔ				a					
ΛΕΩΦ.ΚΥΡΙΑΚΟΥ ΜΑΤΣΗ 31 - ΤΘ 24747 , ΛΕΥΚΩΣΙΑ ΚΥΠΡΟΥ	+357 22500100	357 22500110							
ΕΛΛΗΝΟΑΜΕΡΙΚΑΝΙΚΗ ΧΡΗΜΑΤΙΣΤΗΡΙΑΚΗ ΑΕΠΕΥ			a		a	a		a	
ΑΝΔΡΕΑ ΠΑΠΑΝΔΡΕΟΥ 27 27, ΜΑΡΟΥΣΙ	2103311100								
Ι. Χ. ΜΑΥΡΙΚΗΣ ΧΡΗΜΑΤΙΣΤΗΡΙΑΚΗ Α.Ε.Π.Ε.Υ			a						
ΣΟΦΟΚΛΕΟΥΣ 5 5, ΑΘΗΝΑ	2103216730								
ΚΑΠΠΑ ΧΡΗΜΑΤΙΣΤΗΡΙΑΚΗ Α.Ε.Π.Ε.Υ.			a			a			
ΒΑΛΛΩΡΙΤΟΥ 15 15, ΑΘΗΝΑ	2103678600								
ΚΑΡΑΜΑΝΩΦ ΧΡΗΜΑΤΙΣΤΗΡΙΑΚΗ Α.Ε.Π.Ε.Υ.			a						
ΠΛ.ΑΓ.ΘΕΟΔΩΡΩΝ 2 2, ΑΘΗΝΑ	2103212947								
ΚΥΚΛΟΣ ΧΡΗΜΑΤΙΣΤΗΡΙΑΚΗ Α.Ε.Π.Ε.Υ.			a			a			
ΠΑΝΕΠΙΣΤΗΜΙΟΥ 39 39, ΑΘΗΝΑ	2103364300								
ΛΕΩΝ ΔΕΠΟΛΑΣ ΧΡΗΜΑΤΙΣΤΗΡΙΑΚΗ Α.Ε.Π.Ε.Υ.			a		a	a			
ΧΡΗΣΤΟΥ ΛΑΔΑ 1 1, ΑΘΗΝΑ	2103213276 -28								
Ν. ΧΡΥΣΟΧΟΙΔΗΣ ΧΡΗΜΑΤΙΣΤΗΡΙΑΚΗ Α.Ε.Π.Ε.Υ			a			a		a	
ΣΟΦΟΚΛΕΟΥΣ 7-9 7-9, ΑΘΗΝΑ	2103213913								
ΠΑΝΤΕΛΑΚΗΣ ΧΡΗΜΑΤΙΣΤΗΡΙΑΚΗ Α.Ε.Π.Ε.Υ			a		a	a	a		
ΕΘΝΙΚΗΣ ΑΝΤΙΣΤΑΣΕΩΣ 57, ΚΤΙΡΙΟ Β 57, ΧΑΛΑΝΔΡΙ	2106965000								
ΠΕΙΡΑΙΩΣ ΜΟΝΟΠΡΟΣΩΠΗ Α.Ε.Π.Ε.Υ.			a		a	a	a	a	
ΣΤΑΔΙΟΥ 10 10, ΑΘΗΝΑ	2103354100								
ΠΗΓΑΣΟΣ ΧΡΗΜΑΤΙΣΤΗΡΙΑΚΗ Α.Ε.Π.Ε.Υ.			a			a			
ΒΑΛΛΩΡΙΤΟΥ 17 & ΑΜΕΡΙΚΗΣ 17 , ΑΘΗΝΑ	2103670700								
ΣΤ. ΕΜ. ΛΑΥΡΕΝΤΑΚΗΣ ΧΡΗΜΑΤΙΣΤΗΡΙΑΚΗ Α.Ε.Π.Ε.Υ.			a			a			
ΣΟΦΟΚΛΕΟΥΣ 7-9 7-9, ΑΘΗΝΑ	2103213336								
ΤΡΑΠΕΖΑ EUROBANK ΑΕ								a	
ΟΘΩΝΟΣ 8 , ΑΘΗΝΑ	2103337000								
ΤΡΑΠΕΖΑ ΟΡΤΙΜΑ BANK Α.Ε.			a		a	a	a		
ΑΙΓΙΑΛΕΙΑΣ 32 & ΠΑΡΑΔΕΙΣΟΥ 32 , ΜΑΡΟΥΣΙ	2108173663								
ΤΡΑΠΕΖΑ ΠΕΙΡΑΙΩΣ ΑΝΩΝΥΜΟΣ ΕΤΑΙΡΕΙΑ			a			a		a	
ΑΜΕΡΙΚΗΣ 4 , ΑΘΗΝΑ	2103335000								

Πίνακας Μετοχών Υπό Ειδική Διαπραγμάτευση

Χρεόγραφο	Κατηγορία Διαπραγμάτευσης
Ειδικός Διαπραγματευτής	Εναρξη Ειδικής Διαπραγμάτευσης
MLS ΠΛΗΡΟΦΟΡΙΚΗ (ΚΟ)	Κατάσταση σε Αναστολή
ΠΕΙΡΑΙΩΣ ΜΟΝΟΠΡΟΣΩΠΗ Α.Ε.Π.Ε.Υ.	01/08/2019
ALPHA ETF FTSE Athex Large Cap	Διαπραγματεύσιμα Αμοιβαία Κεφάλαια (Δ.Α.Κ.)
ΑΛΦΑ FINANCE ΜΟΝΟΠΡΟΣΩΠΗ ΑΕΠΕΥ	02/01/1900
ΕΘΝΙΚΗ ΧΡΗΜΑΤΙΣΤΗΡΙΑΚΗ ΜΟΝΟΠΡΟΣΩΠΗ ΑΕΠΕΥ	02/01/1900
ALPHA TRUST (ΚΟ)	Κύρια Αγορά
ΛΕΩΝ ΔΕΠΟΛΑΣ ΧΡΗΜΑΤΙΣΤΗΡΙΑΚΗ Α.Ε.Π.Ε.Υ.	04/01/2021
ALPHA ΥΠΗΡΕΣΙΩΝ ΣΥΜΜ (ΚΟ)	Κύρια Αγορά
EUROBANK EQUITIES ΜΟΝΟΠΡΟΣΩΠΗ Α.Ε.Π.Ε.Υ.	22/10/2006
MERIT ΧΡΗΜΑΤΙΣΤΗΡΙΑΚΗ Α.Ε.Π.Ε.Υ.	03/09/2012
ΑΛΦΑ FINANCE ΜΟΝΟΠΡΟΣΩΠΗ ΑΕΠΕΥ	29/02/2016
ΕΘΝΙΚΗ ΧΡΗΜΑΤΙΣΤΗΡΙΑΚΗ ΜΟΝΟΠΡΟΣΩΠΗ ΑΕΠΕΥ	02/01/1900
ΕΛΛΗΝΟΑΜΕΡΙΚΑΝΙΚΗ ΧΡΗΜΑΤΙΣΤΗΡΙΑΚΗ ΑΕΠΕΥ	25/07/2014
ΛΕΩΝ ΔΕΠΟΛΑΣ ΧΡΗΜΑΤΙΣΤΗΡΙΑΚΗ Α.Ε.Π.Ε.Υ.	04/01/2016
ΠΕΙΡΑΙΩΣ ΜΟΝΟΠΡΟΣΩΠΗ Α.Ε.Π.Ε.Υ.	28/05/2009
ΑΤΤΙΚΑ BANK Α.Τ.Ε. (ΚΟ)	Κύρια Αγορά
EUROXX ΧΡΗΜΑΤΙΣΤΗΡΙΑΚΗ Α.Ε.Π.Ε.Υ.	22/01/2016
ΑΥΤΟHELLAS (ΚΟ)	Κύρια Αγορά
EUROXX ΧΡΗΜΑΤΙΣΤΗΡΙΑΚΗ Α.Ε.Π.Ε.Υ.	02/07/2018
ΑΛΦΑ FINANCE ΜΟΝΟΠΡΟΣΩΠΗ ΑΕΠΕΥ	01/07/2019
AVE (ΚΟ)	Κύρια Αγορά
EUROXX ΧΡΗΜΑΤΙΣΤΗΡΙΑΚΗ Α.Ε.Π.Ε.Υ.	05/06/2020
BRIQ PROPERTIES (ΚΟ)	Κύρια Αγορά
EUROBANK EQUITIES ΜΟΝΟΠΡΟΣΩΠΗ Α.Ε.Π.Ε.Υ.	09/09/2019
ΛΕΩΝ ΔΕΠΟΛΑΣ ΧΡΗΜΑΤΙΣΤΗΡΙΑΚΗ Α.Ε.Π.Ε.Υ.	22/02/2021
BYTE COMPUTER (ΚΟ)	Κύρια Αγορά
MERIT ΧΡΗΜΑΤΙΣΤΗΡΙΑΚΗ Α.Ε.Π.Ε.Υ.	04/08/2008
CENERGY HOLDINGS (ΚΑ)	Κύρια Αγορά
EUROBANK EQUITIES ΜΟΝΟΠΡΟΣΩΠΗ Α.Ε.Π.Ε.Υ.	02/01/2016
ΑΛΦΑ FINANCE ΜΟΝΟΠΡΟΣΩΠΗ ΑΕΠΕΥ	02/01/2016
ΤΡΑΠΕΖΑ ΟΡΤΙΜΑ BANK Α.Ε.	14/03/2022
CNL CAPITAL (ΚΟ)	Κύρια Αγορά
MERIT ΧΡΗΜΑΤΙΣΤΗΡΙΑΚΗ Α.Ε.Π.Ε.Υ.	01/10/2018
COCA-COLA HBC AG (ΚΟ)	Κύρια Αγορά
ΒΕΤΑ ΧΡΗΜΑΤΙΣΤΗΡΙΑΚΗ Α.Ε.Π.Ε.Υ.	08/03/2021
ΕΘΝΙΚΗ ΧΡΗΜΑΤΙΣΤΗΡΙΑΚΗ ΜΟΝΟΠΡΟΣΩΠΗ ΑΕΠΕΥ	02/01/1900
ΠΕΙΡΑΙΩΣ ΜΟΝΟΠΡΟΣΩΠΗ Α.Ε.Π.Ε.Υ.	04/05/2015
EUROBANK HOLDINGS (ΚΟ)	Κύρια Αγορά
EUROBANK EQUITIES ΜΟΝΟΠΡΟΣΩΠΗ Α.Ε.Π.Ε.Υ.	01/06/2012
MERIT ΧΡΗΜΑΤΙΣΤΗΡΙΑΚΗ Α.Ε.Π.Ε.Υ.	06/11/2017
ΑΛΦΑ FINANCE ΜΟΝΟΠΡΟΣΩΠΗ ΑΕΠΕΥ	09/01/2006
ΕΘΝΙΚΗ ΧΡΗΜΑΤΙΣΤΗΡΙΑΚΗ ΜΟΝΟΠΡΟΣΩΠΗ ΑΕΠΕΥ	02/01/1900
ΕΛΛΗΝΟΑΜΕΡΙΚΑΝΙΚΗ ΧΡΗΜΑΤΙΣΤΗΡΙΑΚΗ ΑΕΠΕΥ	25/07/2014
ΛΕΩΝ ΔΕΠΟΛΑΣ ΧΡΗΜΑΤΙΣΤΗΡΙΑΚΗ Α.Ε.Π.Ε.Υ.	30/11/2018
ΠΕΙΡΑΙΩΣ ΜΟΝΟΠΡΟΣΩΠΗ Α.Ε.Π.Ε.Υ.	28/09/2009
FOURLIS ΣΥΜΜΕΤΟΧΩΝ (ΚΟ)	Κύρια Αγορά
EUROBANK EQUITIES ΜΟΝΟΠΡΟΣΩΠΗ Α.Ε.Π.Ε.Υ.	01/12/2016
ΠΕΙΡΑΙΩΣ ΜΟΝΟΠΡΟΣΩΠΗ Α.Ε.Π.Ε.Υ.	06/03/2017
IDEAL HOLDINGS (ΚΟ)	Κύρια Αγορά
EUROBANK EQUITIES ΜΟΝΟΠΡΟΣΩΠΗ Α.Ε.Π.Ε.Υ.	07/06/2021
ΠΕΙΡΑΙΩΣ ΜΟΝΟΠΡΟΣΩΠΗ Α.Ε.Π.Ε.Υ.	07/06/2021
INFORM Π. ΛΥΚΟΣ (ΚΟ)	Κύρια Αγορά
ΒΕΤΑ ΧΡΗΜΑΤΙΣΤΗΡΙΑΚΗ Α.Ε.Π.Ε.Υ.	31/01/2022
INTERCONTINENTAL (ΚΟ)	Κύρια Αγορά
ΛΕΩΝ ΔΕΠΟΛΑΣ ΧΡΗΜΑΤΙΣΤΗΡΙΑΚΗ Α.Ε.Π.Ε.Υ.	03/06/2019
INTRAKAT (ΚΟ)	Κύρια Αγορά
ΒΕΤΑ ΧΡΗΜΑΤΙΣΤΗΡΙΑΚΗ Α.Ε.Π.Ε.Υ.	04/10/2021
JUMBO (ΚΟ)	Κύρια Αγορά
ΒΕΤΑ ΧΡΗΜΑΤΙΣΤΗΡΙΑΚΗ Α.Ε.Π.Ε.Υ.	01/02/2021
EUROBANK EQUITIES ΜΟΝΟΠΡΟΣΩΠΗ Α.Ε.Π.Ε.Υ.	25/05/2020
MERIT ΧΡΗΜΑΤΙΣΤΗΡΙΑΚΗ Α.Ε.Π.Ε.Υ.	06/11/2017
ΠΕΙΡΑΙΩΣ ΜΟΝΟΠΡΟΣΩΠΗ Α.Ε.Π.Ε.Υ.	06/03/2017
LAMDA DEVELOPMENT(ΚΟ)	Κύρια Αγορά
EUROBANK EQUITIES ΜΟΝΟΠΡΟΣΩΠΗ Α.Ε.Π.Ε.Υ.	08/12/2014
ΠΑΝΤΕΛΑΚΗΣ ΧΡΗΜΑΤΙΣΤΗΡΙΑΚΗ Α.Ε.Π.Ε.Υ.	06/11/2017
ΠΕΙΡΑΙΩΣ ΜΟΝΟΠΡΟΣΩΠΗ Α.Ε.Π.Ε.Υ.	29/06/2017
MARFIN INVESTMENT GROUP (ΚΟ)	Κύρια Αγορά
EUROBANK EQUITIES ΜΟΝΟΠΡΟΣΩΠΗ Α.Ε.Π.Ε.Υ.	23/03/2015
ΠΕΙΡΑΙΩΣ ΜΟΝΟΠΡΟΣΩΠΗ Α.Ε.Π.Ε.Υ.	02/02/2009

Πίνακας Μετοχών Υπό Ειδική Διαπραγμάτευση

Χρεόγραφο	Κατηγορία Διαπραγμάτευσης
Ειδικός Διαπραγματευτής	Έναρξη Ειδικής Διαπραγμάτευσης
PREMIA (ΚΟ)	Κύρια Αγορά
ΒΕΤΑ ΧΡΗΜΑΤΙΣΤΗΡΙΑΚΗ Α.Ε.Π.Ε.Υ.	01/06/2021
ΠΑΝΤΕΛΑΚΗΣ ΧΡΗΜΑΤΙΣΤΗΡΙΑΚΗ Α.Ε.Π.Ε.Υ.	23/12/2021
PROFILE (ΚΟ)	Κύρια Αγορά
ΠΑΝΤΕΛΑΚΗΣ ΧΡΗΜΑΤΙΣΤΗΡΙΑΚΗ Α.Ε.Π.Ε.Υ.	01/07/2019
QUEST ΣΥΜΜΕΤΟΧΩΝ (ΚΟ)	Κύρια Αγορά
ΒΕΤΑ ΧΡΗΜΑΤΙΣΤΗΡΙΑΚΗ Α.Ε.Π.Ε.Υ.	26/03/2018
ΕΥΡΟΒΑΝΚ ΕQUITIES ΜΟΝΟΠΡΟΣΩΠΗ Α.Ε.Π.Ε.Υ.	28/01/2019
ΤΙΤΑΝ CEMENT (ΚΑ)	Κύρια Αγορά
ΒΕΤΑ ΧΡΗΜΑΤΙΣΤΗΡΙΑΚΗ Α.Ε.Π.Ε.Υ.	01/02/2021
ΕΥΡΟΒΑΝΚ ΕQUITIES ΜΟΝΟΠΡΟΣΩΠΗ Α.Ε.Π.Ε.Υ.	06/11/2019
ΠΕΙΡΑΙΩΣ ΜΟΝΟΠΡΟΣΩΠΗ Α.Ε.Π.Ε.Υ.	18/01/2021
UNIBIOS (ΚΟ)	Κύρια Αγορά
ΛΕΩΝ ΔΕΠΟΛΑΣ ΧΡΗΜΑΤΙΣΤΗΡΙΑΚΗ Α.Ε.Π.Ε.Υ.	01/02/2021
VIOTALCO SA/NV (ΚΑ)	Κύρια Αγορά
ΕΥΡΟΒΑΝΚ ΕQUITIES ΜΟΝΟΠΡΟΣΩΠΗ Α.Ε.Π.Ε.Υ.	04/03/2014
MERIT ΧΡΗΜΑΤΙΣΤΗΡΙΑΚΗ Α.Ε.Π.Ε.Υ.	17/03/2014
ΑΛΦΑ FINANCE ΜΟΝΟΠΡΟΣΩΠΗ ΑΕΠΕΥ	11/03/2008
ΑΒΑΞ Α.Ε. (ΚΟ)	Κύρια Αγορά
ΕΥΡΟΒΑΝΚ ΕQUITIES ΜΟΝΟΠΡΟΣΩΠΗ Α.Ε.Π.Ε.Υ.	14/12/2015
ΠΕΙΡΑΙΩΣ ΜΟΝΟΠΡΟΣΩΠΗ Α.Ε.Π.Ε.Υ.	01/02/2021
ΑΔΜΗΕ ΣΥΜΜΕΤΟΧΩΝ Α.Ε. (ΚΟ)	Κύρια Αγορά
ΕΥΡΟΒΑΝΚ ΕQUITIES ΜΟΝΟΠΡΟΣΩΠΗ Α.Ε.Π.Ε.Υ.	24/05/2021
ΕΛΛΗΝΟΑΜΕΡΙΚΑΝΙΚΗ ΧΡΗΜΑΤΙΣΤΗΡΙΑΚΗ ΑΕΠΕΥ	09/03/2020
ΠΕΙΡΑΙΩΣ ΜΟΝΟΠΡΟΣΩΠΗ Α.Ε.Π.Ε.Υ.	29/06/2017
ΑΕΡΟΠΟΡΙΑ ΑΙΓΑΙΟΥ (ΚΟ)	Κύρια Αγορά
ΕΥΡΟΒΑΝΚ ΕQUITIES ΜΟΝΟΠΡΟΣΩΠΗ Α.Ε.Π.Ε.Υ.	22/09/2020
ΑΝΔΡΟΜΕΔΑ ΑΕΕΧ (ΚΟ)	Κύρια Αγορά
ΒΕΤΑ ΧΡΗΜΑΤΙΣΤΗΡΙΑΚΗ Α.Ε.Π.Ε.Υ.	15/02/2021
ΓΕΚ ΤΕΡΝΑ (ΚΟ)	Κύρια Αγορά
ΒΕΤΑ ΧΡΗΜΑΤΙΣΤΗΡΙΑΚΗ Α.Ε.Π.Ε.Υ.	08/03/2021
ΕΥΡΟΒΑΝΚ ΕQUITIES ΜΟΝΟΠΡΟΣΩΠΗ Α.Ε.Π.Ε.Υ.	24/05/2021
ΠΕΙΡΑΙΩΣ ΜΟΝΟΠΡΟΣΩΠΗ Α.Ε.Π.Ε.Υ.	29/08/2019
ΔΕΗ (ΚΟ)	Κύρια Αγορά
ΒΕΤΑ ΧΡΗΜΑΤΙΣΤΗΡΙΑΚΗ Α.Ε.Π.Ε.Υ.	01/02/2021
ΕΥΡΟΒΑΝΚ ΕQUITIES ΜΟΝΟΠΡΟΣΩΠΗ Α.Ε.Π.Ε.Υ.	22/10/2006
MERIT ΧΡΗΜΑΤΙΣΤΗΡΙΑΚΗ Α.Ε.Π.Ε.Υ.	06/11/2017
ΑΛΦΑ FINANCE ΜΟΝΟΠΡΟΣΩΠΗ ΑΕΠΕΥ	09/01/2006
ΕΘΝΙΚΗ ΧΡΗΜΑΤΙΣΤΗΡΙΑΚΗ ΜΟΝΟΠΡΟΣΩΠΗ ΑΕΠΕΥ	02/01/1900
ΕΛΛΗΝΟΑΜΕΡΙΚΑΝΙΚΗ ΧΡΗΜΑΤΙΣΤΗΡΙΑΚΗ ΑΕΠΕΥ	01/09/2014
ΠΕΙΡΑΙΩΣ ΜΟΝΟΠΡΟΣΩΠΗ Α.Ε.Π.Ε.Υ.	28/09/2009
ΕΘΝΙΚΗ ΤΡΑΠΕΖΑ (ΚΟ)	Κύρια Αγορά
ΕΥΡΟΒΑΝΚ ΕQUITIES ΜΟΝΟΠΡΟΣΩΠΗ Α.Ε.Π.Ε.Υ.	22/10/2006
MERIT ΧΡΗΜΑΤΙΣΤΗΡΙΑΚΗ Α.Ε.Π.Ε.Υ.	03/09/2012
ΑΛΦΑ FINANCE ΜΟΝΟΠΡΟΣΩΠΗ ΑΕΠΕΥ	09/01/2006
ΕΘΝΙΚΗ ΧΡΗΜΑΤΙΣΤΗΡΙΑΚΗ ΜΟΝΟΠΡΟΣΩΠΗ ΑΕΠΕΥ	02/01/1900
ΕΛΛΗΝΟΑΜΕΡΙΚΑΝΙΚΗ ΧΡΗΜΑΤΙΣΤΗΡΙΑΚΗ ΑΕΠΕΥ	25/07/2014
ΛΕΩΝ ΔΕΠΟΛΑΣ ΧΡΗΜΑΤΙΣΤΗΡΙΑΚΗ Α.Ε.Π.Ε.Υ.	20/05/2015
ΠΕΙΡΑΙΩΣ ΜΟΝΟΠΡΟΣΩΠΗ Α.Ε.Π.Ε.Υ.	08/09/2008
ΕΚΤΕΡ (ΚΟ)	Κύρια Αγορά
ΕΥΡΟΒΑΝΚ ΕQUITIES ΜΟΝΟΠΡΟΣΩΠΗ Α.Ε.Π.Ε.Υ.	16/10/2017
ΛΕΩΝ ΔΕΠΟΛΑΣ ΧΡΗΜΑΤΙΣΤΗΡΙΑΚΗ Α.Ε.Π.Ε.Υ.	21/05/2018
ΕΛΑΣΤΡΟΝ (ΚΟ)	Κύρια Αγορά
ΛΕΩΝ ΔΕΠΟΛΑΣ ΧΡΗΜΑΤΙΣΤΗΡΙΑΚΗ Α.Ε.Π.Ε.Υ.	20/02/2017
ΕΛΒΑΛΧΑΛΚΟΡ (ΚΟ)	Κύρια Αγορά
ΕΥΡΟΒΑΝΚ ΕQUITIES ΜΟΝΟΠΡΟΣΩΠΗ Α.Ε.Π.Ε.Υ.	07/05/2018
ΑΛΦΑ FINANCE ΜΟΝΟΠΡΟΣΩΠΗ ΑΕΠΕΥ	07/05/2018
ΕΛΜΑΚΤΩΡ (ΚΟ)	Κύρια Αγορά
ΕΥΡΟΒΑΝΚ ΕQUITIES ΜΟΝΟΠΡΟΣΩΠΗ Α.Ε.Π.Ε.Υ.	01/06/2012
EUROXX ΧΡΗΜΑΤΙΣΤΗΡΙΑΚΗ Α.Ε.Π.Ε.Υ.	24/09/2018
ΑΛΦΑ FINANCE ΜΟΝΟΠΡΟΣΩΠΗ ΑΕΠΕΥ	18/03/2019
ΕΘΝΙΚΗ ΧΡΗΜΑΤΙΣΤΗΡΙΑΚΗ ΜΟΝΟΠΡΟΣΩΠΗ ΑΕΠΕΥ	02/01/1900
ΠΕΙΡΑΙΩΣ ΜΟΝΟΠΡΟΣΩΠΗ Α.Ε.Π.Ε.Υ.	22/10/2018
ΕΛΛΗΝ. ΧΡΗΜΑΤΙΣΤΗΡΙΑ Χ.Α. (ΚΟ)	Κύρια Αγορά
ΕΘΝΙΚΗ ΧΡΗΜΑΤΙΣΤΗΡΙΑΚΗ ΜΟΝΟΠΡΟΣΩΠΗ ΑΕΠΕΥ	02/01/1900
ΕΛΛΗΝΟΑΜΕΡΙΚΑΝΙΚΗ ΧΡΗΜΑΤΙΣΤΗΡΙΑΚΗ ΑΕΠΕΥ	01/09/2014
ΠΕΙΡΑΙΩΣ ΜΟΝΟΠΡΟΣΩΠΗ Α.Ε.Π.Ε.Υ.	04/05/2015

Πίνακας Μετοχών Υπό Ειδική Διαπραγμάτευση

Χρεόγραφο	Κατηγορία Διαπραγμάτευσης
Ειδικός Διαπραγματευτής	Έναρξη Ειδικής Διαπραγμάτευσης
ΕΛΛΗΝΙΚΑ ΠΕΤΡΕΛΙΑ (ΚΟ)	Κύρια Αγορά
ΕΛΛΗΝΟΑΜΕΡΙΚΑΝΙΚΗ ΧΡΗΜΑΤΙΣΤΗΡΙΑΚΗ ΑΕΠΕΥ	14/09/2015
ΠΕΙΡΑΙΩΣ ΜΟΝΟΠΡΟΣΩΠΗ Α.Ε.Π.Ε.Υ.	20/03/2017
ΕΛΤΟΝ (ΚΟ)	Κύρια Αγορά
ΒΕΤΑ ΧΡΗΜΑΤΙΣΤΗΡΙΑΚΗ Α.Ε.Π.Ε.Υ.	03/09/2012
ΛΕΩΝ ΔΕΠΟΛΑΣ ΧΡΗΜΑΤΙΣΤΗΡΙΑΚΗ Α.Ε.Π.Ε.Υ.	01/04/2019
ΕΝΤΕΡΣΟΦΤ (ΚΟ)	Κύρια Αγορά
ΕΥΡΟΒΑΝΚ ΕQUITIES ΜΟΝΟΠΡΟΣΩΠΗ Α.Ε.Π.Ε.Υ.	22/06/2020
ΕΥΔΑΠ (ΚΟ)	Κύρια Αγορά
ΕΥΡΟΒΑΝΚ ΕQUITIES ΜΟΝΟΠΡΟΣΩΠΗ Α.Ε.Π.Ε.Υ.	10/06/2019
ΑΛΦΑ FINANCE ΜΟΝΟΠΡΟΣΩΠΗ ΑΕΠΕΥ	27/01/2020
ΙΚΤΙΝΟΣ ΕΛΛΑΣ (ΚΟ)	Κύρια Αγορά
ΕΥΡΟΒΑΝΚ ΕQUITIES ΜΟΝΟΠΡΟΣΩΠΗ Α.Ε.Π.Ε.Υ.	25/02/2019
ΑΛΦΑ FINANCE ΜΟΝΟΠΡΟΣΩΠΗ ΑΕΠΕΥ	01/04/2019
ΕΘΝΙΚΗ ΧΡΗΜΑΤΙΣΤΗΡΙΑΚΗ ΜΟΝΟΠΡΟΣΩΠΗ ΑΕΠΕΥ	02/01/1900
ΙΝΤΕΡΓΟΥΝΤ-ΞΥΛΕΜΠΟΡΙΑ (ΚΟ)	Κύρια Αγορά
ΕΥΡΟΒΑΝΚ ΕQUITIES ΜΟΝΟΠΡΟΣΩΠΗ Α.Ε.Π.Ε.Υ.	05/07/2021
ΠΑΝΤΕΛΑΚΗΣ ΧΡΗΜΑΤΙΣΤΗΡΙΑΚΗ Α.Ε.Π.Ε.Υ.	01/07/2021
ΚΛΟΥΚΙΝΑΣ - ΛΑΠΠΑΣ (ΚΟ)	Κύρια Αγορά
ΒΕΤΑ ΧΡΗΜΑΤΙΣΤΗΡΙΑΚΗ Α.Ε.Π.Ε.Υ.	22/09/2014
ΚΡΙ - ΚΡΙ (ΚΟ)	Κύρια Αγορά
ΕΥΡΟΒΑΝΚ ΕQUITIES ΜΟΝΟΠΡΟΣΩΠΗ Α.Ε.Π.Ε.Υ.	07/05/2018
ΛΕΩΝ ΔΕΠΟΛΑΣ ΧΡΗΜΑΤΙΣΤΗΡΙΑΚΗ Α.Ε.Π.Ε.Υ.	16/01/2017
ΛΑΜΨΑ (ΚΟ)	Κύρια Αγορά
ΛΕΩΝ ΔΕΠΟΛΑΣ ΧΡΗΜΑΤΙΣΤΗΡΙΑΚΗ Α.Ε.Π.Ε.Υ.	16/01/2017
ΜΟΤΟΡ ΟΙΛ (ΚΟ)	Κύρια Αγορά
ΒΕΤΑ ΧΡΗΜΑΤΙΣΤΗΡΙΑΚΗ Α.Ε.Π.Ε.Υ.	08/03/2021
ΕΥΡΟΒΑΝΚ ΕQUITIES ΜΟΝΟΠΡΟΣΩΠΗ Α.Ε.Π.Ε.Υ.	22/10/2006
MERIT ΧΡΗΜΑΤΙΣΤΗΡΙΑΚΗ Α.Ε.Π.Ε.Υ.	25/02/2019
ΕΘΝΙΚΗ ΧΡΗΜΑΤΙΣΤΗΡΙΑΚΗ ΜΟΝΟΠΡΟΣΩΠΗ ΑΕΠΕΥ	02/01/1900
ΛΕΩΝ ΔΕΠΟΛΑΣ ΧΡΗΜΑΤΙΣΤΗΡΙΑΚΗ Α.Ε.Π.Ε.Υ.	01/04/2019
ΠΕΙΡΑΙΩΣ ΜΟΝΟΠΡΟΣΩΠΗ Α.Ε.Π.Ε.Υ.	04/05/2015
ΜΥΤΙΛΗΝΑΙΟΣ (ΚΟ)	Κύρια Αγορά
ΒΕΤΑ ΧΡΗΜΑΤΙΣΤΗΡΙΑΚΗ Α.Ε.Π.Ε.Υ.	11/04/2022
ΕΥΡΟΒΑΝΚ ΕQUITIES ΜΟΝΟΠΡΟΣΩΠΗ Α.Ε.Π.Ε.Υ.	20/09/2017
MERIT ΧΡΗΜΑΤΙΣΤΗΡΙΑΚΗ Α.Ε.Π.Ε.Υ.	25/02/2019
ΑΛΦΑ FINANCE ΜΟΝΟΠΡΟΣΩΠΗ ΑΕΠΕΥ	15/04/2019
ΕΘΝΙΚΗ ΧΡΗΜΑΤΙΣΤΗΡΙΑΚΗ ΜΟΝΟΠΡΟΣΩΠΗ ΑΕΠΕΥ	02/01/1900
ΠΕΙΡΑΙΩΣ ΜΟΝΟΠΡΟΣΩΠΗ Α.Ε.Π.Ε.Υ.	04/05/2015
ΟΛΠ (ΚΟ)	Κύρια Αγορά
ΕΥΡΟΒΑΝΚ ΕQUITIES ΜΟΝΟΠΡΟΣΩΠΗ Α.Ε.Π.Ε.Υ.	06/02/2019
ΟΠΑΠ (ΚΟ)	Κύρια Αγορά
ΒΕΤΑ ΧΡΗΜΑΤΙΣΤΗΡΙΑΚΗ Α.Ε.Π.Ε.Υ.	11/04/2022
ΕΥΡΟΒΑΝΚ ΕQUITIES ΜΟΝΟΠΡΟΣΩΠΗ Α.Ε.Π.Ε.Υ.	22/10/2006
MERIT ΧΡΗΜΑΤΙΣΤΗΡΙΑΚΗ Α.Ε.Π.Ε.Υ.	20/03/2017
ΑΛΦΑ FINANCE ΜΟΝΟΠΡΟΣΩΠΗ ΑΕΠΕΥ	09/01/2006
ΕΘΝΙΚΗ ΧΡΗΜΑΤΙΣΤΗΡΙΑΚΗ ΜΟΝΟΠΡΟΣΩΠΗ ΑΕΠΕΥ	02/01/1900
ΕΛΛΗΝΟΑΜΕΡΙΚΑΝΙΚΗ ΧΡΗΜΑΤΙΣΤΗΡΙΑΚΗ ΑΕΠΕΥ	25/07/2014
ΠΕΙΡΑΙΩΣ ΜΟΝΟΠΡΟΣΩΠΗ Α.Ε.Π.Ε.Υ.	04/05/2015
ΟΤΕ (ΚΟ)	Κύρια Αγορά
ΒΕΤΑ ΧΡΗΜΑΤΙΣΤΗΡΙΑΚΗ Α.Ε.Π.Ε.Υ.	11/04/2022
ΕΥΡΟΒΑΝΚ ΕQUITIES ΜΟΝΟΠΡΟΣΩΠΗ Α.Ε.Π.Ε.Υ.	22/10/2006
MERIT ΧΡΗΜΑΤΙΣΤΗΡΙΑΚΗ Α.Ε.Π.Ε.Υ.	20/03/2017
ΑΛΦΑ FINANCE ΜΟΝΟΠΡΟΣΩΠΗ ΑΕΠΕΥ	09/01/2006
ΕΘΝΙΚΗ ΧΡΗΜΑΤΙΣΤΗΡΙΑΚΗ ΜΟΝΟΠΡΟΣΩΠΗ ΑΕΠΕΥ	02/01/1900
ΕΛΛΗΝΟΑΜΕΡΙΚΑΝΙΚΗ ΧΡΗΜΑΤΙΣΤΗΡΙΑΚΗ ΑΕΠΕΥ	25/07/2014
ΛΕΩΝ ΔΕΠΟΛΑΣ ΧΡΗΜΑΤΙΣΤΗΡΙΑΚΗ Α.Ε.Π.Ε.Υ.	20/04/2015
ΠΕΙΡΑΙΩΣ ΜΟΝΟΠΡΟΣΩΠΗ Α.Ε.Π.Ε.Υ.	08/09/2008
ΠΑΠΟΥΤΣΑΝΗΣ (ΚΟ)	Κύρια Αγορά
ΒΕΤΑ ΧΡΗΜΑΤΙΣΤΗΡΙΑΚΗ Α.Ε.Π.Ε.Υ.	25/11/2013
ΕΥΡΟΒΑΝΚ ΕQUITIES ΜΟΝΟΠΡΟΣΩΠΗ Α.Ε.Π.Ε.Υ.	06/12/2021

Πίνακας Μετοχών Υπό Ειδική Διαπραγμάτευση

Χρεόγραφο	Κατηγορία Διαπραγμάτευσης
Ειδικός Διαπραγματευτής	Έναρξη Ειδικής Διαπραγμάτευσης
ΠΕΙΡΑΙΩΣ FINANCIAL HOLD (ΚΟ)	Κύρια Αγορά
EUROBANK EQUITIES ΜΟΝΟΠΡΟΣΩΠΗ Α.Ε.Π.Ε.Υ.	22/10/2006
EUROXX ΧΡΗΜΑΤΙΣΤΗΡΙΑΚΗ Α.Ε.Π.Ε.Υ.	15/02/2016
MERIT ΧΡΗΜΑΤΙΣΤΗΡΙΑΚΗ Α.Ε.Π.Ε.Υ.	16/09/2013
ΑΛΦΑ FINANCE ΜΟΝΟΠΡΟΣΩΠΗ ΑΕΠΕΥ	15/04/2019
ΕΘΝΙΚΗ ΧΡΗΜΑΤΙΣΤΗΡΙΑΚΗ ΜΟΝΟΠΡΟΣΩΠΗ ΑΕΠΕΥ	02/01/1900
ΕΛΛΗΝΟΑΜΕΡΙΚΑΝΙΚΗ ΧΡΗΜΑΤΙΣΤΗΡΙΑΚΗ ΑΕΠΕΥ	25/07/2014
ΛΕΩΝ ΔΕΠΟΛΑΣ ΧΡΗΜΑΤΙΣΤΗΡΙΑΚΗ Α.Ε.Π.Ε.Υ.	30/11/2018
ΠΕΙΡΑΙΩΣ ΜΟΝΟΠΡΟΣΩΠΗ Α.Ε.Π.Ε.Υ.	16/02/2009
ΠΕΤΡΟΠΟΥΛΟΣ ΠΕΤΡΟΣ (ΚΟ)	Κύρια Αγορά
EUROBANK EQUITIES ΜΟΝΟΠΡΟΣΩΠΗ Α.Ε.Π.Ε.Υ.	01/04/2019
ΠΑΝΤΕΛΑΚΗΣ ΧΡΗΜΑΤΙΣΤΗΡΙΑΚΗ Α.Ε.Π.Ε.Υ.	16/03/2020
ΠΛΑΙΣΙΟ COMPUTERS (ΚΟ)	Κύρια Αγορά
EUROBANK EQUITIES ΜΟΝΟΠΡΟΣΩΠΗ Α.Ε.Π.Ε.Υ.	02/03/2015
ΠΛΑΣΤΙΚΑ ΘΡΑΚΗΣ (ΚΟ)	Κύρια Αγορά
EUROBANK EQUITIES ΜΟΝΟΠΡΟΣΩΠΗ Α.Ε.Π.Ε.Υ.	26/03/2018
ΑΛΦΑ FINANCE ΜΟΝΟΠΡΟΣΩΠΗ ΑΕΠΕΥ	26/03/2018
ΣΑΡΑΝΤΗΣ ΓΡ. (ΚΟ)	Κύρια Αγορά
ΒΕΤΑ ΧΡΗΜΑΤΙΣΤΗΡΙΑΚΗ Α.Ε.Π.Ε.Υ.	14/05/2012
EUROBANK EQUITIES ΜΟΝΟΠΡΟΣΩΠΗ Α.Ε.Π.Ε.Υ.	24/10/2016
ΣΙΔΑΜΑ ΜΕΤΑΛΛΟΥΡΓΙΚΗ (ΚΟ)	Κύρια Αγορά
ΛΕΩΝ ΔΕΠΟΛΑΣ ΧΡΗΜΑΤΙΣΤΗΡΙΑΚΗ Α.Ε.Π.Ε.Υ.	06/06/2022
ΤΕΡΝΑ ΕΝΕΡΓΕΙΑΚΗ (ΚΟ)	Κύρια Αγορά
EUROBANK EQUITIES ΜΟΝΟΠΡΟΣΩΠΗ Α.Ε.Π.Ε.Υ.	24/05/2021
ΠΕΙΡΑΙΩΣ ΜΟΝΟΠΡΟΣΩΠΗ Α.Ε.Π.Ε.Υ.	09/12/2019
ΤΕΧΝΙΚΗ ΟΛΥΜΠΙΑΚΗ (ΚΟ)	Κύρια Αγορά
ΒΕΤΑ ΧΡΗΜΑΤΙΣΤΗΡΙΑΚΗ Α.Ε.Π.Ε.Υ.	04/04/2022
ΤΖΙΡΑΚΙΑΝ ΠΡΟΦΙΛ (ΚΟ)	Κύρια Αγορά
ΛΕΩΝ ΔΕΠΟΛΑΣ ΧΡΗΜΑΤΙΣΤΗΡΙΑΚΗ Α.Ε.Π.Ε.Υ.	19/07/2021

Γνωστοποιήσεις Συναλλαγών - Κατάλογος Υπόχρεων Προσώπων

Ημερομηνία Υποβολής [1]	Επωνυμία	Λόγος Υποβολής [2]	Υπόχρεος	Ιδιότητα Υποχρέου	Σχέση με τον Υπόχρεο	Ημερομηνία Συναλλαγής	Αγορά	Όγκος Συναλλαγών	Αξία Συναλλαγών	Φύση Συναλλαγής [3]	Είδος Χρηματικού μέσου	Παρατηρήσεις [4]
02/08/2022	EUROBANK ERGASIAS YΠHPPEΣIΩN KAI ΣYMMETOΧΩN A.E.	B	ΒΑΣΙΛΕΙΟΥ ΚΩΝΣΤΑΝΤΙΝΟΣ	Μέλος ΔΣ Εκτελεστικό	Συνδεδόμενο Νομικό Πρόσωπο	28/07/2022	ΠΑΡΑΓΩΓΩΝ ΧΑ	91	7,944.30	A	Παράγωγο	1
02/08/2022	EUROBANK ERGASIAS YΠHPPEΣIΩN KAI ΣYMMETOΧΩN A.E.	B	ΒΑΣΙΛΕΙΟΥ ΚΩΝΣΤΑΝΤΙΝΟΣ	Μέλος ΔΣ Εκτελεστικό	Συνδεδόμενο Νομικό Πρόσωπο	28/07/2022	ΑΞΙΩΝ ΧΑ	9,100	7,944.90	Π	Μετοχή	1
02/08/2022	EUROBANK ERGASIAS YΠHPPEΣIΩN KAI ΣYMMETOΧΩN A.E.	B	ΒΑΣΙΛΕΙΟΥ ΚΩΝΣΤΑΝΤΙΝΟΣ	Μέλος ΔΣ Εκτελεστικό	Συνδεδόμενο Νομικό Πρόσωπο	28/07/2022	ΑΞΙΩΝ ΧΑ	16,676	14,472.27	A	Μετοχή	1
02/08/2022	EUROBANK ERGASIAS YΠHPPEΣIΩN KAI ΣYMMETOΧΩN A.E.	B	ΒΑΣΙΛΕΙΟΥ ΚΩΝΣΤΑΝΤΙΝΟΣ	Μέλος ΔΣ Εκτελεστικό	Συνδεδόμενο Νομικό Πρόσωπο	28/07/2022	ΑΞΙΩΝ ΧΑ	86,892	75,497.07	Π	Μετοχή	1
02/08/2022	EUROBANK ERGASIAS YΠHPPEΣIΩN KAI ΣYMMETOΧΩN A.E.	B	ΒΑΣΙΛΕΙΟΥ ΚΩΝΣΤΑΝΤΙΝΟΣ	Μέλος ΔΣ Εκτελεστικό	Συνδεδόμενο Νομικό Πρόσωπο	28/07/2022	ΑΞΙΩΝ ΧΑ	86,892	75,598.20	A	Μετοχή	1
02/08/2022	EUROBANK ERGASIAS YΠHPPEΣIΩN KAI ΣYMMETOΧΩN A.E.	B	ΒΑΣΙΛΕΙΟΥ ΚΩΝΣΤΑΝΤΙΝΟΣ	Μέλος ΔΣ Εκτελεστικό	Συνδεδόμενο Νομικό Πρόσωπο	29/07/2022	ΑΞΙΩΝ ΧΑ	97,092	86,982.04	Π	Μετοχή	1
02/08/2022	EUROBANK ERGASIAS YΠHPPEΣIΩN KAI ΣYMMETOΧΩN A.E.	B	ΒΑΣΙΛΕΙΟΥ ΚΩΝΣΤΑΝΤΙΝΟΣ	Μέλος ΔΣ Εκτελεστικό	Συνδεδόμενο Νομικό Πρόσωπο	29/07/2022	ΑΞΙΩΝ ΧΑ	97,092	86,781.57	A	Μετοχή	1
02/08/2022	ΓΕΝ. ΕΜΠΟΡΙΟΥ & ΒΙΟΜΗΧΑΝΙΑΣ	A	ΜΑΥΡΟΥΔΗ ΠΑΝΑΓΙΩΤΑ	Μέλος ΔΣ Εκτελεστικό	Ο Ιδιος	01/08/2022	ΑΞΙΩΝ ΧΑ	4,018	4,837.47	A	Μετοχή	1
02/08/2022	ΚΡΙ-ΚΡΙ ΒΙΟΜΗΧΑΝΙΑ ΓΑΛΑΚΤΟΣ ΑΒΕΕ	A	ΤΣΙΝΑΒΟΣ ΠΑΝΑΓΙΩΤΗΣ	Πρόεδρος κ Διευθ. Σύμβουλος	Ο Ιδιος	29/07/2022	ΑΞΙΩΝ ΧΑ	5,000	28,438.00	A	Μετοχή	1

Σημειώσεις Γνωστοποιήσεων Συναλλαγών

Για περισσότερες πληροφορίες επί των γνωστοποιήσεων συναλλαγών επισκεφτείτε την ιστοσελίδα <http://athexgroup.gr/el/web/guest/companies-info-trade-notifications>

[1] - Η Ημερομηνία Υποβολής αφορά την Ημερομηνία που η Γνωστοποίηση παρελήφθη από το Χ.Α.

[2] - Λόγος Υποβολής: Α: Πρόσωπο που ασκεί Διευθυντικά καθήκοντα, Β: Πρόσωπο που έχει στενό δεσμό με πρόσωπο που ασκεί Διευθυντικά καθήκοντα.

[3] - Φύση Συναλλαγής: Α: Αγορά, Π: Πώληση.

[4] - Παρατηρήσεις: 1 - Λόγω Συμμετοχής σε ΑΜΚ, 2 - Λόγω Εξάσκησης Δικαιώματος Προαίρεσης αγοράς μετοχών που παρέχεται στο προσωπικό, 3 - Λόγω Δωρεάς, 4 - Λόγω Συγχώνευσης ή Διάσπασης κλπ, 5 - Λόγω Μετατροπής ή Ανταλλαγής Ομολογιών, 6 - Ανταλλαγή Λόγω Προαιρετικής Δημόσιας Πρότασης.

Υποκείμενη Αγορά				Αγορά Παραγώγων													
Ανωτ Τιμή	Κατωτ Τιμή	Τιμή κλεισ.	Μεταβ.	Μήνας Παράδοσης	Άνοιγμα	Ανωτ Τιμή	Κατωτ Τιμή	Τελ Τιμή	Τιμή κλεισ.	Τελευταία ζήτηση	Τελευταία προσφορά	Τιμή Εκκαθάρισης ¹	Υψηλό ζωής	Χαμηλό ζωής	Πράξεις	Όγκος	Ανοικτές θέσεις
FTSE/X.A. Large Cap				(Μονάδα Διαπραγμάτευσης: 1 Μονάδα Δείκτη x 2€, Χρηματικός Διακανονισμός)													
2,108.41	2,071.93	2,108.31	0.94%	Αύγουστος 2022	2,070.00	2,094.00	2,065.00	2,093.75	2,093.75	---	---	---	2,098.75	---	115	324	3,485
				Σεπτέμβριος 2022	2,067.00	2,089.00	2,067.00	2,089.00	2,089.00	---	---	---	2,089.00	---	18	94	428
				Οκτώβριος 2022	---	---	---	---	2,068.00	---	---	---	2,009.00	---	---	---	1
				Δεκέμβριος 2022	---	---	---	---	2,104.50	---	---	---	---	---	---	---	---
				Μάρτιος 2023	---	---	---	---	2,115.00	---	---	---	---	---	---	---	---
				Ιούνιος 2023	---	---	---	---	2,125.75	---	---	---	---	---	---	---	---
FTSE/X.A. Τράπεζες				(Μονάδα Διαπραγμάτευσης: 1 Μονάδα Δείκτη x 15€, Χρηματικός Διακανονισμός)													
564.57	542.72	564.57	2.29%	Σεπτέμβριος 2022	---	---	---	---	561.50	---	---	---	548.00	---	---	---	---
				Δεκέμβριος 2022	---	---	---	---	556.25	---	---	---	---	---	---	---	---
				Μάρτιος 2023	---	---	---	---	559.00	---	---	---	---	---	---	---	---
				Ιούνιος 2023	---	---	---	---	561.75	---	---	---	---	---	---	---	---

Σημειώσεις Παραγώγων

Τις τιμές εκκαθάρισης και τις τελικές ανοικτές θέσεις μπορείτε να τις ανακτήσετε στο ακόλουθο path <http://www.helex.gr/el/web/guest/statistics-end-of-day-derivatives>

Υποκείμενη Αγορά				Αγορά Παραγώγων													
Ανωτ Τιμή	Κατωτ Τιμή	Τιμή κλεισ.	Μεταβ.	Μήνας Παράδοσης	Άνοιγμα	Ανωτ Τιμή	Κατωτ Τιμή	Τελ Τιμή	Τιμή κλεισ.	Τελευταία ζήτηση	Τελευταία προσφορά	Τιμή Εκκαθάρισης*	Υψηλό ζωής	Χαμηλό ζωής	Πράξεις	Όγκος	Ανοικτές θέσεις
(Μέγεθος Συμβολαίου: 100 Χρεόγραφα, Φυσική Παράδοση)																	
ALPHA ΥΠΗΡΕΣΙΩΝ ΣΥΜΜ (ΚΟ)				Σεπτέμβριος 2022	0.916	0.954	0.908	0.951	0.951	---	---	---	1.27	---	389	8,703	98,870
0.9484	0.9022	0.9484	2.55%	Δεκέμβριος 2022	---	---	---	---	0.932	---	---	---	---	---	---	---	---
				Μάρτιος 2023	---	---	---	---	0.937	---	---	---	---	---	---	---	---
				Ιούνιος 2023	---	---	---	---	0.941	---	---	---	---	---	---	---	---
(Μέγεθος Συμβολαίου: 100 Χρεόγραφα, Φυσική Παράδοση)																	
CENERGY HOLDINGS (ΚΑ)				Σεπτέμβριος 2022	2.89	2.89	2.87	2.87	2.87	---	---	---	3.50	---	16	58	6,669
2.93	2.855	2.91	0.00%	Δεκέμβριος 2022	---	---	---	---	2.93	---	---	---	---	---	---	---	---
				Μάρτιος 2023	---	---	---	---	2.95	---	---	---	---	---	---	---	---
				Ιούνιος 2023	---	---	---	---	2.96	---	---	---	---	---	---	---	---
(Μέγεθος Συμβολαίου: 100 Χρεόγραφα, Φυσική Παράδοση)																	
COCA-COLA HBC AG (ΚΟ)				Σεπτέμβριος 2022	23.45	23.70	23.45	23.60	23.60	---	---	---	23.80	---	6	8	583
23.9	23.61	23.7	-0.04%	Δεκέμβριος 2022	---	---	---	---	23.89	---	---	---	---	---	---	---	---
				Μάρτιος 2023	---	---	---	---	24.01	---	---	---	---	---	---	---	---
				Ιούνιος 2023	---	---	---	---	24.13	---	---	---	---	---	---	---	---
(Μέγεθος Συμβολαίου: 100 Χρεόγραφα, Φυσική Παράδοση)																	
EUROBANK HOLDINGS (ΚΟ)				Σεπτέμβριος 2022	0.933	0.985	0.928	0.971	0.971	---	---	---	1.06	---	180	3,133	21,179
0.99	0.93	0.9748	3.00%	Δεκέμβριος 2022	---	---	---	---	0.952	---	---	0.902	---	---	---	173	
				Μάρτιος 2023	---	---	---	---	0.958	---	---	---	---	---	---	---	---
				Ιούνιος 2023	---	---	---	---	0.963	---	---	---	---	---	---	---	---
(Μέγεθος Συμβολαίου: 100 Χρεόγραφα, Φυσική Παράδοση)																	
FOURLIS ΣΥΜΜΕΤΟΧΩΝ (ΚΟ)				Σεπτέμβριος 2022	3.15	3.16	3.15	3.16	3.16	---	---	---	3.90	---	3	3	1,392
3.17	3.11	3.15	0.00%	Δεκέμβριος 2022	---	---	---	---	3.17	---	---	---	---	---	---	---	---
				Μάρτιος 2023	---	---	---	---	3.19	---	---	---	---	---	---	---	---
				Ιούνιος 2023	---	---	---	---	3.21	---	---	---	---	---	---	---	---
(Μέγεθος Συμβολαίου: 100 Χρεόγραφα, Φυσική Παράδοση)																	
INTRACOM HOLDINGS (ΚΟ)				Σεπτέμβριος 2022	1.85	1.85	1.82	1.83	1.83	---	---	---	1.88	---	20	69	3,880
1.858	1.836	1.836	-2.13%	Δεκέμβριος 2022	---	---	---	---	1.89	---	---	---	---	---	---	---	---
				Μάρτιος 2023	---	---	---	---	1.90	---	---	---	---	---	---	---	---
				Ιούνιος 2023	---	---	---	---	1.91	---	---	---	---	---	---	---	---
(Μέγεθος Συμβολαίου: 100 Χρεόγραφα, Φυσική Παράδοση)																	
JUMBO (ΚΟ)				Σεπτέμβριος 2022	14.79	14.79	14.79	14.79	14.79	---	---	---	15.43	---	2	3	721
15.04	14.63	15.04	1.76%	Δεκέμβριος 2022	---	---	---	---	14.89	---	---	---	---	---	---	---	---
				Μάρτιος 2023	---	---	---	---	14.97	---	---	---	---	---	---	---	---
				Ιούνιος 2023	---	---	---	---	15.04	---	---	---	---	---	---	---	---

Σημειώσεις Παραγώγων

Τις τιμές εκκαθάρισης και τις τελικές ανοικτές θέσεις μπορείτε να τις ανακτήσετε στο ακόλουθο path <http://www.helex.gr/el/web/guest/statistics-end-of-day-derivatives>

Υποκείμενη Αγορά				Αγορά Παραγώγων										Ανοικτές θέσεις			
Ανωτ Τιμή	Κατωτ Τιμή	Τιμή κλεισ.	Μεταβ.	Μήνας Παράδοσης	Άνοιγμα	Ανωτ Τιμή	Κατωτ Τιμή	Τελ Τιμή	Τιμή κλεισ.	Τελευταία ζήτηση	Τελευταία προσφορά	Τιμή Εκκαθάρισης*	Υψηλό ζωής	Χαμηλό ζωής	Πράξεις	Όγκος	Ανοικτές θέσεις
(Μέγεθος Συμβολαίου: 100 Χρεόγραφα, Φυσική Παράδοση)																	
LAMDA DEVELOPMENT (ΚΟ)				Σεπτέμβριος 2022	5.89	5.97	5.89	5.93	5.93	---	---	---	6.13	---	37	78	4,069
5.98	5.78	5.95	0.76%	Δεκέμβριος 2022	---	---	---	---	5.99	---	---	---	5.70	---	---	---	561
				Μάρτιος 2023	---	---	---	---	5.98	---	---	---	---	---	---	---	---
				Ιούνιος 2023	---	---	---	---	6.01	---	---	---	---	---	---	---	---
(Μέγεθος Συμβολαίου: 100 Χρεόγραφα, Φυσική Παράδοση)																	
MARFIN INVESTMENT GROUP (ΚΟ)				Σεπτέμβριος 2022	0.031	0.032	0.031	0.032	0.032	---	---	---	0.032	---	131	3,899	21,048
0.032	0.0299	0.0316	3.27%	Δεκέμβριος 2022	---	---	---	---	0.031	---	---	---	---	---	---	---	---
				Μάρτιος 2023	---	---	---	---	0.031	---	---	---	---	---	---	---	---
				Ιούνιος 2023	---	---	---	---	0.031	---	---	---	---	---	---	---	---
(Μέγεθος Συμβολαίου: 100 Χρεόγραφα, Φυσική Παράδοση)																	
TITAN CEMENT (ΚΑ)				Σεπτέμβριος 2022	11.80	12.10	11.75	12.10	12.10	---	---	---	13.52	---	30	43	1,242
12.16	11.64	12.16	3.23%	Δεκέμβριος 2022	---	---	---	---	11.87	---	---	---	---	---	---	---	---
				Μάρτιος 2023	---	---	---	---	11.93	---	---	---	---	---	---	---	---
				Ιούνιος 2023	---	---	---	---	11.99	---	---	---	---	---	---	---	---
(Μέγεθος Συμβολαίου: 100 Χρεόγραφα, Φυσική Παράδοση)																	
VIOHALCO SA/NV (ΚΑ)				Σεπτέμβριος 2022	3.58	3.60	3.55	3.59	3.59	---	---	---	4.26	---	49	180	5,942
3.61	3.52	3.585	0.28%	Δεκέμβριος 2022	---	---	---	---	3.60	---	---	---	---	---	---	---	---
				Μάρτιος 2023	---	---	---	---	3.62	---	---	---	---	---	---	---	---
				Ιούνιος 2023	---	---	---	---	3.64	---	---	---	---	---	---	---	---
(Μέγεθος Συμβολαίου: 100 Χρεόγραφα, Φυσική Παράδοση)																	
ΑΔΜΗΕ ΣΥΜΜΕΤΟΧΩΝ Α.Ε. (ΚΟ)				Σεπτέμβριος 2022	1.82	1.82	1.82	1.82	1.82	---	---	---	2.25	---	1	3	4,739
1.892	1.87	1.878	-0.84%	Δεκέμβριος 2022	---	---	---	---	1.91	---	---	---	---	---	---	---	---
				Μάρτιος 2023	---	---	---	---	1.92	---	---	---	---	---	---	---	---
				Ιούνιος 2023	---	---	---	---	1.93	---	---	---	---	---	---	---	---
(Μέγεθος Συμβολαίου: 100 Χρεόγραφα, Φυσική Παράδοση)																	
ΓΕΚ ΤΕΡΝΑ (ΚΟ)				Σεπτέμβριος 2022	9.74	9.78	9.62	9.75	9.75	---	---	---	10.65	---	47	173	6,638
9.79	9.56	9.78	1.88%	Δεκέμβριος 2022	---	---	---	---	9.67	---	---	---	---	---	---	---	---
				Μάρτιος 2023	---	---	---	---	9.72	---	---	---	---	---	---	---	---
				Ιούνιος 2023	---	---	---	---	9.77	---	---	---	---	---	---	---	---
(Μέγεθος Συμβολαίου: 100 Χρεόγραφα, Φυσική Παράδοση)																	
ΔΕΗ (ΚΟ)				Σεπτέμβριος 2022	5.94	6.00	5.80	5.97	5.97	---	---	---	8.20	---	201	2,150	22,079
5.99	5.81	5.95	0.25%	Δεκέμβριος 2022	---	---	---	---	5.98	---	---	---	---	---	---	---	---
				Μάρτιος 2023	---	---	---	---	6.01	---	---	---	---	---	---	---	---
				Ιούνιος 2023	---	---	---	---	6.04	---	---	---	---	---	---	---	---

Σημειώσεις Παραγώγων

Τις τιμές εκκαθάρισης και τις τελικές ανοικτές θέσεις μπορείτε να τις ανακτήσετε στο ακόλουθο path <http://www.helex.gr/el/web/guest/statistics-end-of-day-derivatives>

Υποκείμενη Αγορά				Αγορά Παραγώγων										Ανοικτές θέσεις			
Ανωτ Τιμή	Κατωτ Τιμή	Τιμή κλεισ.	Μεταβ.	Μήνας Παράδοσης	Άνοιγμα	Ανωτ Τιμή	Κατωτ Τιμή	Τελ Τιμή	Τιμή κλεισ.	Τελευταία ζήτηση	Τελευταία προσφορά	Τιμή Εκκαθάρισης*	Υψηλό ζωής	Χαμηλό ζωής	Πράξεις	Όγκος	Ανοικτές θέσεις
ΕΘΝΙΚΗ ΤΡΑΠΕΖΑ (ΚΟ)				(Μέγεθος Συμβολαίου: 100 Χρεόγραφα, Φυσική Παράδοση)													
3.254	3.14	3.254	1.66%	Σεπτέμβριος 2022	3.15	3.25	3.13	3.25	3.25	---	---	---	3.79	---	208	3.410	15.645
				Δεκέμβριος 2022	---	---	---	---	3.23	---	---	---	---	---	---	---	---
				Μάρτιος 2023	---	---	---	---	3.24	---	---	---	---	---	---	---	---
				Ιούνιος 2023	---	---	---	---	3.26	---	---	---	---	---	---	---	---
ΕΛΛΑΚΤΩΡ (ΚΟ)				(Μέγεθος Συμβολαίου: 100 Χρεόγραφα, Φυσική Παράδοση)													
1.64	1.554	1.57	-3.09%	Σεπτέμβριος 2022	1.57	1.57	1.55	1.56	1.56	---	---	---	1.73	---	5	27	360
				Δεκέμβριος 2022	---	---	---	---	1.63	---	---	---	---	---	---	---	---
				Μάρτιος 2023	---	---	---	---	1.64	---	---	---	---	---	---	---	---
				Ιούνιος 2023	---	---	---	---	1.65	---	---	---	---	---	---	---	---
ΕΛΛΗΝ. ΧΡΗΜΑΤΙΣΤΗΡΙΑ-Χ.Α. (ΚΟ)				(Μέγεθος Συμβολαίου: 100 Χρεόγραφα, Φυσική Παράδοση)													
3.33	3.31	3.33	0.76%	Σεπτέμβριος 2022	---	---	---	---	3.31	---	---	---	3.70	---	---	---	736
				Δεκέμβριος 2022	---	---	---	---	3.33	---	---	---	---	---	---	---	---
				Μάρτιος 2023	---	---	---	---	3.35	---	---	---	---	---	---	---	---
				Ιούνιος 2023	---	---	---	---	3.36	---	---	---	---	---	---	---	---
ΕΛΛΗΝΙΚΑ ΠΕΤΡΕΛΑΙΑ (ΚΟ)				(Μέγεθος Συμβολαίου: 100 Χρεόγραφα, Φυσική Παράδοση)													
6.6	6.36	6.6	2.64%	Σεπτέμβριος 2022	6.37	6.52	6.37	6.52	6.52	---	---	---	7.20	---	15	29	1.232
				Δεκέμβριος 2022	---	---	---	---	6.48	---	---	---	---	---	---	---	---
				Μάρτιος 2023	---	---	---	---	6.51	---	---	---	---	---	---	---	---
				Ιούνιος 2023	---	---	---	---	6.54	---	---	---	---	---	---	---	---
ΕΥΔΑΠ (ΚΟ)				(Μέγεθος Συμβολαίου: 100 Χρεόγραφα, Φυσική Παράδοση)													
8.05	7.78	8.05	0.00%	Σεπτέμβριος 2022	7.56	7.75	7.54	7.72	7.72	---	---	---	7.75	---	8	18	101
				Δεκέμβριος 2022	---	---	---	---	8.11	---	---	---	---	---	---	---	---
				Μάρτιος 2023	---	---	---	---	8.15	---	---	---	---	---	---	---	---
				Ιούνιος 2023	---	---	---	---	8.19	---	---	---	---	---	---	---	---
ΜΟΤΟΡ ΟΪΛ (ΚΟ)				(Μέγεθος Συμβολαίου: 100 Χρεόγραφα, Φυσική Παράδοση)													
17.29	17.03	17.15	-0.58%	Σεπτέμβριος 2022	17.20	17.20	17.12	17.13	17.13	---	---	---	17.88	---	9	10	492
				Δεκέμβριος 2022	---	---	---	---	17.38	---	---	---	---	---	---	---	---
				Μάρτιος 2023	---	---	---	---	17.47	---	---	---	---	---	---	---	---
				Ιούνιος 2023	---	---	---	---	17.56	---	---	---	---	---	---	---	---
ΜΥΤΙΛΗΝΑΙΟΣ (ΚΟ)				(Μέγεθος Συμβολαίου: 100 Χρεόγραφα, Φυσική Παράδοση)													
15.13	14.97	15.06	-0.53%	Σεπτέμβριος 2022	14.94	15.12	14.94	15.06	15.06	---	---	---	18.00	---	56	192	3.766
				Δεκέμβριος 2022	---	---	---	---	15.26	---	---	---	---	---	---	---	---
				Μάρτιος 2023	---	---	---	---	15.33	---	---	---	---	---	---	---	---
				Ιούνιος 2023	---	---	---	---	15.41	---	---	---	---	---	---	---	---

Σημειώσεις Παραγώγων

Τις τιμές εκκαθάρισης και τις τελικές ανοικτές θέσεις μπορείτε να τις ανακτήσετε στο ακόλουθο path <http://www.helex.gr/el/web/guest/statistics-end-of-day-derivatives>

Υποκείμενη Αγορά				Αγορά Παραγώγων										Ανοικτές θέσεις			
Ανωτ Τιμή	Κατωτ Τιμή	Τιμή κλεισ.	Μεταβ.	Μήνας Παράδοσης	Άνοιγμα	Ανωτ Τιμή	Κατωτ Τιμή	Τελ Τιμή	Τιμή κλεισ.	Τελευταία ζήτηση	Τελευταία προσφορά	Τιμή Εκκαθάρισης*	Υψηλό ζωής	Χαμηλό ζωής	Πράξεις	Όγκος	Ανοικτές θέσεις
(Μέγεθος Συμβολαίου: 100 Χρεόγραφα, Φυσική Παράδοση)																	
ΟΛΠ (ΚΟ)				Σεπτέμβριος 2022	15.52	15.52	15.52	15.52	15.52	---	---	---	16.00	---	1	1	680
15.66	15.4	15.5	-0.64%	Δεκέμβριος 2022	---	---	---	---	15.72	---	---	---	---	---	---	---	---
				Μάρτιος 2023	---	---	---	---	15.80	---	---	---	---	---	---	---	---
				Ιούνιος 2023	---	---	---	---	15.88	---	---	---	---	---	---	---	---
(Μέγεθος Συμβολαίου: 107 Χρεόγραφα, Φυσική Παράδοση)																	
ΟΠΑΠ (ΚΟ)				Σεπτέμβριος 2022	13.62	13.76	13.60	13.75	13.75	---	---	---	13.81	13.56	17	58	661
13.87	13.6	13.87	1.24%	Δεκέμβριος 2022	---	---	---	---	13.80	---	---	---	---	---	---	---	---
				Μάρτιος 2023	---	---	---	---	13.87	---	---	---	---	---	---	---	---
				Ιούνιος 2023	---	---	---	---	13.94	---	---	---	---	---	---	---	---
(Μέγεθος Συμβολαίου: 100 Χρεόγραφα, Φυσική Παράδοση)																	
ΟΤΕ (ΚΟ)				Σεπτέμβριος 2022	16.72	16.83	16.72	16.83	16.83	---	---	---	17.91	---	20	43	1,233
16.84	16.63	16.81	0.66%	Δεκέμβριος 2022	---	---	---	---	16.83	---	---	---	---	---	---	---	---
				Μάρτιος 2023	---	---	---	---	16.91	---	---	---	---	---	---	---	---
				Ιούνιος 2023	---	---	---	---	17.00	---	---	---	---	---	---	---	---
(Μέγεθος Συμβολαίου: 100 Χρεόγραφα, Φυσική Παράδοση)																	
ΠΕΙΡΑΙΩΣ FINANCIAL HOLD (ΚΟ)				Σεπτέμβριος 2022	0.925	0.944	0.915	0.941	0.941	---	---	---	1.48	---	190	2,311	34,990
0.944	0.9126	0.94	0.64%	Δεκέμβριος 2022	---	---	---	---	0.941	---	---	---	---	---	---	---	---
				Μάρτιος 2023	---	---	---	---	0.946	---	---	---	---	---	---	---	---
				Ιούνιος 2023	---	---	---	---	0.951	---	---	---	---	---	---	---	---
(Μέγεθος Συμβολαίου: 100 Χρεόγραφα, Φυσική Παράδοση)																	
ΤΕΡΝΑ ΕΝΕΡΓΕΙΑΚΗ (ΚΟ)				Σεπτέμβριος 2022	17.01	17.34	16.90	16.98	16.98	---	---	---	19.04	---	84	236	5,667
17.34	16.82	16.94	-2.87%	Δεκέμβριος 2022	---	---	---	---	17.57	---	---	---	---	---	---	---	---
				Μάρτιος 2023	---	---	---	---	17.66	---	---	---	---	---	---	---	---
				Ιούνιος 2023	---	---	---	---	17.75	---	---	---	---	---	---	---	---

Σημειώσεις Παραγώγων

Τις τιμές εκκαθάρισης και τις τελικές ανοικτές θέσεις μπορείτε να τις ανακτήσετε στο ακόλουθο path <http://www.helex.gr/el/web/guest/statistics-end-of-day-derivatives>

FTSE/X.A. Large Cap

(Μονάδα Διαπραγμάτευσης: 1 Μονάδα Δείκτη x 2€ - Τρόπος Εξάσκησης: Ευρωπαϊκός, Χρηματικός Διακανονισμός)

Τιμή Εξάσκησης	Δικαιώματα Αγοράς													Δικαιώματα Πώλησης																				
	Αύγουστος 2022						Σεπτέμβριος 2022						Λοιποί Μήνες		Αύγουστος 2022						Σεπτέμβριος 2022						Λοιποί Μήνες		Τιμή Εξάσκησης					
	Ανοιγμα	Ανιγτ Τιμή	Κατωτ Τιμή	Τελ Τιμή	Τιμή κλεισ.	Όγκος	Ανοικτές θέσεις	Ανοιγμα	Ανιγτ Τιμή	Κατωτ Τιμή	Τελ Τιμή	Τιμή κλεισ.	Όγκος	Ανοικτές θέσεις	Όγκος	Ανοικτές θέσεις	Ανοιγμα	Ανιγτ Τιμή	Κατωτ Τιμή	Τελ Τιμή	Τιμή κλεισ.	Όγκος	Ανοικτές θέσεις	Ανοιγμα	Ανιγτ Τιμή	Κατωτ Τιμή	Τελ Τιμή	Τιμή κλεισ.		Όγκος	Ανοικτές θέσεις	Όγκος	Ανοικτές θέσεις	
1,725	0.00	0.00	0.00	-	354.00	-	-	0.00	0.00	0.00	-	350.00	-	-			0.00	0.00	0.00	-	0.02	-	-	0.00	0.00	0.00	-	1.40		-	-			1,725
1,750	0.00	0.00	0.00	-	329.00	-	-	0.00	0.00	0.00	-	326.00	-	-			0.00	0.00	0.00	-	0.05	-	-	0.00	0.00	0.00	-	2.20	-	-			1,750	
1,775	0.00	0.00	0.00	-	305.00	-	-	0.00	0.00	0.00	-	302.00	-	-			0.00	0.00	0.00	-	0.11	-	-	0.00	0.00	0.00	-	3.20	-	-			1,775	
1,800	0.00	0.00	0.00	-	280.00	-	-	0.00	0.00	0.00	-	279.00	-	-			0.00	0.00	0.00	-	0.23	-	-	0.00	0.00	0.00	-	4.60	-	-			1,800	
1,825	0.00	0.00	0.00	-	255.00	-	-	0.00	0.00	0.00	-	256.00	-	-			0.00	0.00	0.00	-	0.47	-	-	0.00	0.00	0.00	-	6.50	-	-			1,825	
1,850	0.00	0.00	0.00	-	230.00	-	20	0.00	0.00	0.00	-	233.00	-	-			0.00	0.00	0.00	-	0.92	-	20	0.00	0.00	0.00	-	9.00	-	-			1,850	
1,875	0.00	0.00	0.00	-	206.00	-	-	0.00	0.00	0.00	-	212.00	-	20			0.00	0.00	0.00	-	1.70	-	120	0.00	0.00	0.00	-	12.25	-	-			1,875	
1,900	0.00	0.00	0.00	-	183.00	-	-	0.00	0.00	0.00	-	191.00	-	20			0.00	0.00	0.00	-	2.90	-	102	0.00	0.00	0.00	-	16.25	-	21			1,900	
1,925	0.00	0.00	0.00	-	160.00	-	19	0.00	0.00	0.00	-	171.00	-	-			0.00	0.00	0.00	-	4.90	-	20	0.00	0.00	0.00	-	21.25	-	20			1,925	
1,950	0.00	0.00	0.00	-	137.00	-	60	0.00	0.00	0.00	-	152.00	-	-			0.00	0.00	0.00	-	7.80	-	42	0.00	0.00	0.00	-	27.25	-	40			1,950	
1,975	0.00	0.00	0.00	-	117.00	-	60	0.00	0.00	0.00	-	134.00	-	-			0.00	0.00	0.00	-	12.00	-	64	0.00	0.00	0.00	-	34.50	-	-			1,975	
2,000	0.00	0.00	0.00	-	97.50	-	20	0.00	0.00	0.00	-	117.00	-	-			0.00	0.00	0.00	-	17.50	-	91	0.00	0.00	0.00	-	43.00	-	2			2,000	
2,050	57.00	57.00	57.00	57.00	57.00	1	21	0.00	0.00	0.00	-	88.00	-	20			0.00	57.00	0.00	-	34.25	-	141	0.00	0.00	0.00	-	63.50	-	1			2,050	
2,100	0.00	0.00	0.00	-	38.75	-	40	0.00	0.00	0.00	-	64.00	-	-			0.00	0.00	0.00	-	59.00	-	20	0.00	0.00	0.00	-	89.50	-	-			2,100	
2,150	0.00	0.00	0.00	-	21.50	-	3	45.25	45.25	45.25	45.25	45.25	20	-			0.00	0.00	0.00	-	92.00	-	-	0.00	0.00	0.00	-	120.00	-	-			2,150	
2,200	0.00	0.00	0.00	-	11.00	-	-	0.00	0.00	0.00	-	31.00	-	-			0.00	0.00	0.00	-	131.00	-	-	0.00	0.00	0.00	-	156.00	-	-			2,200	
2,250	0.00	0.00	0.00	-	5.00	-	-	0.00	0.00	0.00	-	20.50	-	-			0.00	0.00	0.00	-	175.00	-	-	0.00	0.00	0.00	-	195.00	-	-			2,250	
2,300	0.00	0.00	0.00	-	2.10	-	-	0.00	0.00	0.00	-	13.00	-	-			0.00	0.00	0.00	-	222.00	-	-	0.00	0.00	0.00	-	238.00	-	-			2,300	
2,350	0.00	0.00	0.00	-	0.81	-	-	0.00	0.00	0.00	-	8.10	-	-			0.00	0.00	0.00	-	271.00	-	-	0.00	0.00	0.00	-	283.00	-	-			2,350	
2,400	0.00	0.00	0.00	-	0.28	-	-	0.00	0.00	0.00	-	4.90	-	-			0.00	0.00	0.00	-	320.00	-	-	0.00	0.00	0.00	-	329.00	-	-			2,400	
2,450	0.00	0.00	0.00	-	0.09	-	-	0.00	0.00	0.00	-	2.80	-	-			0.00	0.00	0.00	-	370.00	-	-	0.00	0.00	0.00	-	377.00	-	-			2,450	
2,500	-	-	-	-	-	-	-	0.00	0.00	0.00	-	1.60	-	-			-	-	-	-	-	-	-	0.00	0.00	0.00	-	426.00	-	-			2,500	
2,550	-	-	-	-	-	-	-	0.00	0.00	0.00	-	0.89	-	-			-	-	-	-	-	-	-	0.00	0.00	0.00	-	475.00	-	-			2,550	
2,600	-	-	-	-	-	-	-	0.00	0.00	0.00	-	0.48	-	-			-	-	-	-	-	-	-	0.00	0.00	0.00	-	524.00	-	-			2,600	
2,650	-	-	-	-	-	-	-	0.00	0.00	0.00	-	0.25	-	-			-	-	-	-	-	-	-	0.00	0.00	0.00	-	574.00	-	-			2,650	
Σύνολο:						1	243						20	60	0	0							0	620						0	84	0	0	
Αριθμός Πράξεων:						1							1			0							0							0		0		

ALPHA ΥΠΗΡΕΣΙΩΝ ΣΥΜΜ (ΚΟ)

(Μέγεθος Συμβολαίου: 100 Χρεόγραφα, Τρόπος Εξάσκησης: Αμερικάνικος, Φυσική Παράδοση)

Τιμή Εξάσκησης	Δικαιώματα Αγοράς												Δικαιώματα Πώλησης																					
	Αύγουστος 2022						Σεπτέμβριος 2022						Λοιποί Μήνες		Αύγουστος 2022						Σεπτέμβριος 2022						Λοιποί Μήνες		Τιμή Εξάσκησης					
	Άνοιγμα	Ανιγν. Τιμή	Καπιτ. Τιμή	Τελ. Τιμή	Τιμή κλεισ.	Όγκος	Άνοιγ. θέσεις	Άνοιγμα	Ανιγν. Τιμή	Καπιτ. Τιμή	Τελ. Τιμή	Τιμή κλεισ.	Όγκος	Άνοιγ. θέσεις	Όγκος	Άνοιγ. θέσεις	Άνοιγμα	Ανιγν. Τιμή	Καπιτ. Τιμή	Τελ. Τιμή	Τιμή κλεισ.	Όγκος	Άνοιγ. θέσεις	Όγκος	Άνοιγ. θέσεις									
0.500	0.000	0.000	0.000	0.425	-	-	0.000	0.000	0.000	0.426	-	-					0.000	0.000	0.000	0.001	-	-	0.000	0.000	0.000	0.001	-	-						0.005
0.550	0.000	0.000	0.000	0.376	-	-	0.000	0.000	0.000	0.376	-	-					0.000	0.000	0.000	0.001	-	-	0.000	0.000	0.000	0.001	-	-					0.006	
0.600	0.000	0.000	0.000	0.326	-	-	0.000	0.000	0.000	0.327	-	-					0.000	0.000	0.000	0.001	-	-	0.000	0.000	0.000	0.001	-	-					0.006	
0.650	0.000	0.000	0.000	0.276	-	-	0.000	0.000	0.000	0.277	-	-					0.000	0.000	0.000	0.001	-	-	0.000	0.000	0.000	0.001	-	-					0.007	
0.700	0.000	0.000	0.000	0.227	-	-	0.000	0.000	0.000	0.229	-	-					0.000	0.000	0.000	0.001	-	-	0.000	0.000	0.000	0.003	-	-					0.007	
0.750	0.000	0.000	0.000	0.179	-	-	0.000	0.000	0.000	0.184	-	-					0.000	0.000	0.000	0.003	-	-	0.000	0.000	0.000	0.007	-	-					0.008	
0.800	0.000	0.000	0.000	0.135	-	-	0.000	0.000	0.000	0.142	-	-					0.000	0.000	0.000	0.009	-	-	0.000	0.000	0.000	0.015	-	-					0.008	
0.850	0.000	0.000	0.000	0.096	-	-	0.000	0.000	0.000	0.106	-	-					0.000	0.000	0.000	0.020	-	-	0.000	0.000	0.000	0.029	-	-					0.009	
0.900	0.000	0.000	0.000	0.064	-	-	0.000	0.000	0.000	0.076	-	-					0.000	0.000	0.000	0.039	-	-	0.000	0.000	0.000	0.049	-	-					0.009	
0.950	0.000	0.000	0.000	0.041	-	-	0.000	0.000	0.000	0.052	-	-					0.000	0.000	0.000	0.065	-	-	0.000	0.000	0.000	0.075	-	-					0.010	
1.000	0.000	0.000	0.000	0.024	-	-	0.000	0.000	0.000	0.035	-	-					0.000	0.000	0.000	0.098	-	-	0.000	0.000	0.000	0.108	-	-					0.010	
1.100	0.000	0.000	0.000	0.007	-	-	0.000	0.000	0.000	0.014	-	-					0.000	0.000	0.000	0.181	-	-	0.000	0.000	0.000	0.187	-	-					0.011	
1.200	0.000	0.000	0.000	0.002	-	-	0.000	0.000	0.000	0.005	-	-					0.000	0.000	0.000	0.276	-	-	0.000	0.000	0.000	0.278	-	-					0.012	
1.300	0.000	0.000	0.000	0.001	-	-	0.000	0.000	0.000	0.001	-	-					0.000	0.000	0.000	0.375	-	-	0.000	0.000	0.000	0.375	-	-					0.013	
1.400	0.000	0.000	0.000	0.002	-	-	0.000	0.000	0.000	0.001	-	-					0.000	0.000	0.000	0.475	-	-	0.000	0.000	0.000	0.475	-	-					0.014	
1.500	0.000	0.000	0.000	0.001	-	-	0.000	0.000	0.000	0.001	-	-					0.000	0.000	0.000	0.575	-	-	0.000	0.000	0.000	0.575	-	-					0.015	
1.600					-	-	0.000	0.000	0.000	0.002	-	-								-	-		0.000	0.000	0.000	0.675	-	-					0.016	
1.700					-	-	0.000	0.000	0.000	0.001	-	-								-	-		0.000	0.000	0.000	0.775	-	-					0.017	
1.800					-	-	0.000	0.000	0.000	0.001	-	-								-	-		0.000	0.000	0.000	0.875	-	-					0.018	
1.900					-	-	0.000	0.000	0.000	0.001	-	-								-	-		0.000	0.000	0.000	0.975	-	-					0.019	
Σύνολα:					0	0					0	0	0	0						0	0					0	0	0	0					
Αριθμός Πράξεων:					0						0		0							0.00						0		0						

ΔΕΗ (ΚΟ)

(Μέγεθος Συμβολαίου: 100 Χρεόγραφα, Τρόπος Εξάσκησης: Αμερικάνικος, Φυσική Παράδοση)

Τιμή Εξάσκησης	Δικαιώματα Αγοράς												Δικαιώματα Πώλησης																	
	Αύγουστος 2022						Σεπτέμβριος 2022						Λοιποί Μήνες		Αύγουστος 2022						Σεπτέμβριος 2022						Λοιποί Μήνες		Τιμή Εξάσκησης	
	Άνοιγμα	Ανιγτ Τιμή	Καπιτ Τιμή	Τελ Τιμή	Τιμή κλεισ.	Όγκος	Άνοιγμα	Ανιγτ Τιμή	Καπιτ Τιμή	Τελ Τιμή	Τιμή κλεισ.	Όγκος	Όγκος	Άνοιγτ θέσεις	Άνοιγμα	Ανιγτ Τιμή	Καπιτ Τιμή	Τελ Τιμή	Τιμή κλεισ.	Όγκος	Άνοιγτ θέσεις	Όγκος	Άνοιγτ θέσεις	Όγκος	Άνοιγτ θέσεις					
3.400	0.000	0.000	0.000	2.54	-	-	0.000	0.000	0.000	2.55	-	-			0.000	0.000	0.000	0.001	-	-	0.000	0.000	0.000	0.001	-	-				0.034
3.600	0.000	0.000	0.000	2.34	-	-	0.000	0.000	0.000	2.35	-	-			0.000	0.000	0.000	0.001	-	-	0.000	0.000	0.000	0.001	-	-			0.036	
3.800	0.000	0.000	0.000	2.14	-	-	0.000	0.000	0.000	2.15	-	-			0.000	0.000	0.000	0.001	-	-	0.000	0.000	0.000	0.001	-	-			0.038	
4.000	0.000	0.000	0.000	1.94	-	-	0.000	0.000	0.000	1.95	-	-			0.000	0.000	0.000	0.001	-	-	0.000	0.000	0.000	0.001	-	-			0.040	
4.400	0.000	0.000	0.000	1.54	-	-	0.000	0.000	0.000	1.55	-	-			0.000	0.000	0.000	0.001	-	-	0.000	0.000	0.000	0.004	-	-			0.044	
4.800	0.000	0.000	0.000	1.15	-	5	0.000	0.000	0.000	1.17	-	-			0.000	0.000	0.000	0.001	-	5	0.000	0.000	0.000	0.019	-	-			0.048	
5.200	0.000	0.000	0.000	0.760	-	70	0.000	0.000	0.000	0.821	-	-			0.000	0.000	0.000	0.015	-	-	0.000	0.000	0.000	0.068	-	-			0.052	
5.600	0.000	0.000	0.000	0.424	-	5	0.000	0.000	0.000	0.528	-	15			0.000	0.000	0.000	0.078	-	-	0.000	0.000	0.000	0.175	-	-			0.056	
6.000	0.206	0.206	0.206	0.206	0.206	5	-	0.000	0.000	0.000	0.309	-	5			0.000	0.000	0.000	0.243	-	-	0.000	0.000	0.000	0.355	-	-			0.060
6.400	0.000	0.000	0.000	0.063	-	-	0.000	0.000	0.000	0.164	-	-			0.000	0.000	0.000	0.518	-	-	0.000	0.000	0.000	0.610	-	-			0.064	
6.800	0.000	0.000	0.000	0.017	-	-	0.000	0.000	0.000	0.081	-	-			0.000	0.000	0.000	0.872	-	-	0.000	0.000	0.000	0.927	-	-			0.068	
7.200	0.000	0.000	0.000	0.003	-	-	0.000	0.000	0.000	0.035	-	-			0.000	0.000	0.000	1.26	-	-	0.000	0.000	0.000	1.28	-	-			0.072	
7.600	0.000	0.000	0.000	0.001	-	-	0.000	0.000	0.000	0.015	-	-			0.000	0.000	0.000	1.66	-	-	0.000	0.000	0.000	1.67	-	-			0.076	
8.000	0.000	0.000	0.000	0.001	-	-	0.000	0.000	0.000	0.006	-	-			0.000	0.000	0.000	2.06	-	-	0.000	0.000	0.000	2.06	-	-			0.080	
8.400	0.000	0.000	0.000	0.001	-	-	0.000	0.000	0.000	0.002	-	-			0.000	0.000	0.000	2.46	-	-	0.000	0.000	0.000	2.46	-	-			0.084	
8.800					-	-	0.000	0.000	0.000	0.001	-	-							-	-	0.000	0.000	0.000	2.86	-	-			0.088	
9.200					-	-	0.000	0.000	0.000	0.001	-	-							-	-	0.000	0.000	0.000	3.26	-	-			0.092	
9.600					-	-	0.000	0.000	0.000	0.001	-	-							-	-	0.000	0.000	0.000	3.66	-	-			0.096	
10.000					-	-	0.000	0.000	0.000	0.001	-	-							-	-	0.000	0.000	0.000	4.06	-	-			0.100	
11.000					-	-	0.000	0.000	0.000	0.001	-	-							-	-	0.000	0.000	0.000	5.06	-	-			0.110	
12.000					-	-	0.000	0.000	0.000	0.001	-	-							-	-	0.000	0.000	0.000	6.06	-	-			0.120	
13.000					-	-	0.000	0.000	0.000	0.001	-	-							-	-	0.000	0.000	0.000	7.06	-	-			0.130	
14.000					-	-	0.000	0.000	0.000	0.001	-	-							-	-	0.000	0.000	0.000	8.06	-	-			0.140	
15.000					-	-	0.000	0.000	0.000	0.001	-	-							-	-	0.000	0.000	0.000	9.06	-	-			0.150	
16.000					-	-	0.000	0.000	0.000	0.001	-	-							-	-	0.000	0.000	0.000	10.06	-	-			0.160	
Σύνολο:					5	80					0	20	0	0					5	5				0	0	0	0			
Αριθμός Πράξεων:						1					0		0						0.00				0		0					

ΕΘΝΙΚΗ ΤΡΑΠΕΖΑ (ΚΟ)

(Μέγεθος Συμβολαίου: 100 Χρέογραφα, Τρόπος Εξάσκησης: Αμερικάνικος, Φυσική Παράδοση)

Δικαιώματα Αγοράς															Δικαιώματα Πώλησης														
Τιμή Εξάσκησης	Αύγουστος 2022					Σεπτέμβριος 2022					Λοιποί Μήνες		Αύγουστος 2022					Σεπτέμβριος 2022					Λοιποί Μήνες		Τιμή Εξάσκησης				
	Άνοιγμα	Άνιγ. Τιμή	Κατωτ. Τιμή	Τελ. Τιμή	Τιμή κλεισ.	Όγκος	Άνοιγμα	Άνιγ. Τιμή	Κατωτ. Τιμή	Τελ. Τιμή	Τιμή κλεισ.	Όγκος	Άνοιγ. Τιμή	Άνοιγ. Τιμή	Όγκος	Άνοιγ. Τιμή	Άνιγ. Τιμή	Κατωτ. Τιμή	Τελ. Τιμή	Τιμή κλεισ.	Όγκος	Άνοιγ. Τιμή	Άνοιγ. Τιμή	Όγκος		Άνοιγ. Τιμή	Άνοιγ. Τιμή		
1.700						-	0.000	0.000	0.000	1.50	-	-				-	0.000	0.000	0.000	0.001	-	-	0.000	0.000	0.000	0.001	-	-	0.017
1.800						-	0.000	0.000	0.000	1.40	-	-				-	0.000	0.000	0.000	0.001	-	-	0.000	0.000	0.000	0.001	-	-	0.018
1.900	0.000	0.000	0.000		1.30	-	0.000	0.000	0.000	1.30	-	-				0.001	0.000	0.000	0.001	-	-	0.000	0.000	0.000	0.001	-	-	0.019	
2.000	0.000	0.000	0.000		1.20	-	0.000	0.000	0.000	1.21	-	-				0.001	0.000	0.000	0.001	-	-	0.000	0.000	0.000	0.001	-	-	0.020	
2.200	0.000	0.000	0.000		1.00	-	0.000	0.000	0.000	1.01	-	-				0.001	0.000	0.000	0.001	-	-	0.000	0.000	0.000	0.001	-	-	0.022	
2.400	0.000	0.000	0.000		0.802	-	0.000	0.000	0.000	0.812	-	-				0.001	0.000	0.000	0.001	-	-	0.000	0.000	0.000	0.006	-	-	0.024	
2.600	0.000	0.000	0.000		0.604	-	0.000	0.000	0.000	0.627	-	-				0.001	0.000	0.000	0.001	-	8	0.000	0.000	0.000	0.021	-	-	0.026	
2.800	0.000	0.000	0.000		0.412	-	0.000	0.000	0.000	0.460	-	-				0.010	0.000	0.000	0.010	-	10	0.000	0.000	0.000	0.053	-	-	0.028	
3.000	0.000	0.000	0.000		0.246	-	0.000	0.000	0.000	0.320	-	-				0.043	0.000	0.000	0.043	-	-	0.000	0.000	0.000	0.113	-	-	0.030	
3.200	0.000	0.000	0.000		0.122	-	0.000	0.000	0.000	0.208	-	-				0.119	0.000	0.000	0.119	-	-	0.000	0.000	0.000	0.200	-	-	0.032	
3.400	0.000	0.000	0.000		0.050	-	0.000	0.000	0.000	0.130	-	5				0.248	0.000	0.000	0.248	-	-	0.000	0.000	0.000	0.322	-	-	0.034	
3.600	0.000	0.000	0.000		0.017	-	0.000	0.000	0.000	0.076	-	-				0.414	0.000	0.000	0.414	-	-	0.000	0.000	0.000	0.469	-	-	0.036	
3.800	0.000	0.000	0.000		0.005	-	0.000	0.000	0.000	0.042	-	-				0.603	0.000	0.000	0.603	-	-	0.000	0.000	0.000	0.635	-	-	0.038	
4.000	0.000	0.000	0.000		0.001	-	0.000	0.000	0.000	0.022	-	-				0.800	0.000	0.000	0.800	-	-	0.000	0.000	0.000	0.815	-	-	0.040	
4.400	0.000	0.000	0.000		0.001	-	0.000	0.000	0.000	0.005	-	-				1.20	0.000	0.000	1.20	-	-	0.000	0.000	0.000	1.20	-	-	0.044	
4.800	0.000	0.000	0.000		0.001	-	0.000	0.000	0.000	0.001	-	-				1.60	0.000	0.000	1.60	-	-	0.000	0.000	0.000	1.60	-	-	0.048	
5.200	0.000	0.000	0.000		0.001	-	0.000	0.000	0.000	0.001	-	-				2.00	0.000	0.000	2.00	-	-	0.000	0.000	0.000	2.00	-	-	0.052	
5.600						-	0.000	0.000	0.000	0.001	-	-				-	0.000	0.000	-	-	-	0.000	0.000	0.000	2.40	-	-	0.056	
6.000						-	0.000	0.000	0.000	0.001	-	-				-	0.000	0.000	-	-	-	0.000	0.000	0.000	2.80	-	-	0.060	
Σύνολα:						0	0				0	5	0	0		0	18			0	18	0	341	0	200				
Αριθμός Πράξεων:						0					0	0				0.00				0	0	0	0						

ΟΠΑΠ (ΚΟ)

(Μέγεθος Συμβολαίου: 107 Χρεόγραφα, Τρόπος Εξάσκησης: Αμερικάνικος, Φυσική Παράδοση)

Τιμή Εξάσκησης	Δικαιώματα Αγοράς														Δικαιώματα Πώλησης																	
	Αύγουστος 2022						Σεπτέμβριος 2022						Λοιποί Μήνες		Αύγουστος 2022						Σεπτέμβριος 2022						Λοιποί Μήνες		Τιμή Εξάσκησης			
	Άνοιγμα	Ανιτ Τιμή	Καπιτ Τιμή	Τελ Τιμή	Τιμή κλεισ.	Όγκος	Άνοιγμα	Ανιτ Τιμή	Καπιτ Τιμή	Τελ Τιμή	Τιμή κλεισ.	Όγκος	Άνοιγμα	Ανιτ Τιμή	Άνοιγμα	Ανιτ Τιμή	Καπιτ Τιμή	Τελ Τιμή	Τιμή κλεισ.	Όγκος	Άνοιγμα	Ανιτ Τιμή	Καπιτ Τιμή	Τελ Τιμή	Τιμή κλεισ.	Όγκος	Άνοιγμα	Ανιτ Τιμή				
8.630	0.000	0.000	0.000	5.08	-	-									0.000	0.000	0.000	0.001	-	-												
8.800					-	-	0.000	0.000	0.000	4.92	-	-							-	-		0.000	0.000	0.000	0.001	-	-				0.088	
9.010	0.000	0.000	0.000	4.70	-	-									0.000	0.000	0.000	0.001	-	-											0.090	
9.200					-	-	0.000	0.000	0.000	4.52	-	-							-	-		0.000	0.000	0.000	0.001	-	-				0.092	
9.380	0.000	0.000	0.000	4.33	-	-									0.000	0.000	0.000	0.001	-	-											0.094	
9.600	0.000	0.000	0.000	4.11	-	-	0.000	0.000	0.000	4.12	-	-			0.000	0.000	0.000	0.001	-	-		0.000	0.000	0.000	0.001	-	-				0.096	
10.000	0.000	0.000	0.000	3.71	-	-	0.000	0.000	0.000	3.73	-	-			0.000	0.000	0.000	0.001	-	-		0.000	0.000	0.000	0.001	-	-				0.100	
10.320	0.000	0.000	0.000	3.39	-	-									0.000	0.000	0.000	0.001	-	-											0.103	
11.000	0.000	0.000	0.000	2.71	-	-	0.000	0.000	0.000	2.73	-	-			0.000	0.000	0.000	0.004	-	-		0.000	0.000	0.000	0.003	-	-				0.110	
11.260	0.000	0.000	0.000	2.46	-	-									0.000	0.000	0.000	0.008	-	-											0.113	
12.000	0.000	0.000	0.000	1.75	-	-	0.000	0.000	0.000	1.77	-	-			0.000	0.000	0.000	0.042	-	-		0.000	0.000	0.000	0.037	-	-				0.120	
12.200	0.000	0.000	0.000	1.58	-	-									0.000	0.000	0.000	0.063	-	-											0.122	
13.000	0.000	0.000	0.000	0.935	-	-	0.000	0.000	0.000	0.941	-	-			0.000	0.000	0.000	0.223	-	-		0.000	0.000	0.000	0.209	-	-				0.130	
13.130	0.000	0.000	0.000	0.851	-	67									0.000	0.000	0.000	0.268	-	-											0.131	
14.000	0.000	0.000	0.000	0.391	-	-	0.000	0.000	0.000	0.390	-	-			0.000	0.000	0.000	0.678	-	-		0.000	0.000	0.000	0.658	-	-				0.140	
14.070	0.000	0.000	0.000	0.361	-	38									0.000	0.000	0.000	0.718	-	-											0.141	
15.000	0.000	0.000	0.000	0.125	-	-	0.000	0.000	0.000	0.122	-	-			0.000	0.000	0.000	1.41	-	-		0.000	0.000	0.000	1.39	-	-				0.150	
15.010	0.000	0.000	0.000	0.123	-	-									0.000	0.000	0.000	1.42	-	-											0.150	
15.950	0.000	0.000	0.000	0.032	-	-									0.000	0.000	0.000	2.27	-	-											0.160	
16.000	0.000	0.000	0.000	0.030	-	-	0.000	0.000	0.000	0.027	-	-			0.000	0.000	0.000	2.32	-	-		0.000	0.000	0.000	2.31	-	-				0.160	
16.890	0.000	0.000	0.000	0.007	-	-									0.000	0.000	0.000	3.19	-	-											0.169	
17.000	0.000	0.000	0.000	0.005	-	-	0.000	0.000	0.000	0.005	-	-			0.000	0.000	0.000	3.30	-	-		0.000	0.000	0.000	3.30	-	-				0.170	
17.820	0.000	0.000	0.000	0.001	-	-									0.000	0.000	0.000	4.12	-	-											0.178	
18.000	0.000	0.000	0.000	0.001	-	-	0.000	0.000	0.000	0.001	-	-			0.000	0.000	0.000	4.30	-	-		0.000	0.000	0.000	4.30	-	-				0.180	
19.000	0.000	0.000	0.000	0.001	-	-	0.000	0.000	0.000	0.002	-	-			0.000	0.000	0.000	5.30	-	-		0.000	0.000	0.000	5.30	-	-				0.190	
20.000					-	-	0.000	0.000	0.000	0.001	-	-						-	-		0.000	0.000	0.000	6.30	-	-				0.200		
Σύνολο:					0	105					0	0	0	0				0	0						0	40	0	0				
Αριθμός Πράξεων:					0						0		0					0.00							0						0	

ΟΤΕ (ΚΟ)

(Μέγεθος Συμβολαίου: 100 Χρεόγραφα, Τρόπος Εξάσκησης: Αμερικάνικος, Φυσική Παράδοση)

Τιμή Εξάσκησης	Δικαιώματα Αγοράς												Δικαιώματα Πώλησης												Τιμή Εξάσκησης																		
	Αύγουστος 2022						Σεπτέμβριος 2022						Λοιποί Μήνες		Αύγουστος 2022						Σεπτέμβριος 2022						Λοιποί Μήνες																
	Άνοιγμα	Ανιψ. Τιμή	Κατωτ. Τιμή	Τελ. Τιμή	Τιμή κλεισ.	Όγκος	Άνοιγμα	Ανιψ. Τιμή	Κατωτ. Τιμή	Τελ. Τιμή	Τιμή κλεισ.	Όγκος	Άνοιγ. Θέσεις	Όγκος	Άνοιγ. Θέσεις	Άνοιγμα	Ανιψ. Τιμή	Κατωτ. Τιμή	Τελ. Τιμή	Τιμή κλεισ.	Όγκος	Άνοιγ. Θέσεις	Άνοιγμα	Ανιψ. Τιμή		Κατωτ. Τιμή	Τελ. Τιμή	Τιμή κλεισ.	Όγκος	Άνοιγ. Θέσεις	Όγκος	Άνοιγ. Θέσεις											
10.000					-	-	0.000	0.000	0.000	6.73	-	-												0.000	0.000	0.000	0.001	-	-								0.100						
11.000	0.000	0.000	0.000	5.71	-	-	0.000	0.000	0.000	5.73	-	-												0.000	0.000	0.000	0.002	-	-	0.000	0.000	0.000	0.001	-	-								0.110
12.000	0.000	0.000	0.000	4.71	-	-	0.000	0.000	0.000	4.73	-	-												0.000	0.000	0.000	0.001	-	-	0.000	0.000	0.000	0.001	-	-								0.120
13.000	0.000	0.000	0.000	3.71	-	-	0.000	0.000	0.000	3.74	-	-												0.000	0.000	0.000	0.001	-	-	0.000	0.000	0.000	0.004	-	-								0.130
14.000	0.000	0.000	0.000	2.72	-	-	0.000	0.000	0.000	2.76	-	-												0.000	0.000	0.000	0.001	-	-	0.000	0.000	0.000	0.028	-	-								0.140
15.000	0.000	0.000	0.000	1.74	-	-	0.000	0.000	0.000	1.86	-	-												0.000	0.000	0.000	0.022	-	5	0.000	0.000	0.000	0.127	-	-								0.150
16.000	0.000	0.000	0.000	0.881	-	-	0.000	0.000	0.000	1.12	-	-												0.000	0.000	0.000	0.165	-	-	0.000	0.000	0.000	0.379	-	-								0.160
17.000	0.000	0.000	0.000	0.315	-	-	0.000	0.000	0.000	0.586	-	-												0.000	0.000	0.000	0.600	-	-	0.000	0.000	0.000	0.846	-	-								0.170
18.000	0.000	0.000	0.000	0.074	-	-	0.000	0.000	0.000	0.265	-	-												0.000	0.000	0.000	1.36	-	-	0.000	0.000	0.000	1.53	-	-								0.180
19.000	0.000	0.000	0.000	0.011	-	-	0.000	0.000	0.000	0.104	-	-												0.000	0.000	0.000	2.30	-	-	0.000	0.000	0.000	2.37	-	-								0.190
20.000	0.000	0.000	0.000	0.001	-	-	0.000	0.000	0.000	0.034	-	-												0.000	0.000	0.000	3.30	-	-	0.000	0.000	0.000	3.31	-	-								0.200
22.000	0.000	0.000	0.000	0.001	-	-	0.000	0.000	0.000	0.003	-	-												0.000	0.000	0.000	5.30	-	-	0.000	0.000	0.000	5.30	-	-								0.220
24.000	0.000	0.000	0.000	0.001	-	-	0.000	0.000	0.000	0.001	-	-												0.000	0.000	0.000	7.30	-	-	0.000	0.000	0.000	7.30	-	-								0.240
26.000	0.000	0.000	0.000	0.001	-	-	0.000	0.000	0.000	0.001	-	-												0.000	0.000	0.000	9.30	-	-	0.000	0.000	0.000	9.30	-	-								0.260
Σύνολα:					0	0					0	0	0	0								0	5					0	0	0	0	0	0										
Αριθμός Πράξεων:					0						0	0	0	0								0.00						0		0		0											

ΠΕΙΡΑΙΩΣ FINANCIAL HOLD (ΚΟ)

(Μέγεθος Συμβολαίου: 100 Χρέδωγραφα, Τρόπος Εξάσκησης: Αμερικάνικος, Φυσική Παράδοση)

Τιμή Εξάσκησης	Δικαιώματα Αγοράς												Δικαιώματα Πώλησης														
	Αύγουστος 2022				Σεπτέμβριος 2022				Λοιποί Μήνες				Αύγουστος 2022				Σεπτέμβριος 2022				Λοιποί Μήνες						
	Άνοιγμα	Ανιγν. Τιμή	Καπιτ. Τιμή	Τελ. Τιμή	Τιμή κλεισ.	Όγκος	Ανοικτές θέσεις	Άνοιγμα	Ανιγν. Τιμή	Καπιτ. Τιμή	Τελ. Τιμή	Τιμή κλεισ.	Όγκος	Ανοικτές θέσεις	Όγκος	Ανοικτές θέσεις	Άνοιγμα	Ανιγν. Τιμή	Καπιτ. Τιμή	Τελ. Τιμή	Τιμή κλεισ.	Όγκος	Ανοικτές θέσεις	Όγκος	Ανοικτές θέσεις	Τιμή Εξάσκησης	
0.500	0.000	0.000	0.000	0.434	-	-	0.000	0.000	0.000	0.435	-	-	0.000	0.000	0.000	0.001	-	-	0.000	0.000	0.000	0.001	-	-	0.000	0.000	0.005
0.550	0.000	0.000	0.000	0.385	-	-	0.000	0.000	0.000	0.385	-	-	0.000	0.000	0.000	0.001	-	-	0.000	0.000	0.000	0.001	-	-	0.000	0.000	0.006
0.600	0.000	0.000	0.000	0.335	-	-	0.000	0.000	0.000	0.336	-	-	0.000	0.000	0.000	0.001	-	-	0.000	0.000	0.000	0.001	-	-	0.000	0.000	0.006
0.650	0.000	0.000	0.000	0.285	-	-	0.000	0.000	0.000	0.286	-	-	0.000	0.000	0.000	0.001	-	-	0.000	0.000	0.000	0.001	-	-	0.000	0.000	0.007
0.700	0.000	0.000	0.000	0.235	-	-	0.000	0.000	0.000	0.238	-	-	0.000	0.000	0.000	0.001	-	-	0.000	0.000	0.000	0.002	-	-	0.000	0.000	0.007
0.750	0.000	0.000	0.000	0.188	-	-	0.000	0.000	0.000	0.192	-	-	0.000	0.000	0.000	0.003	-	-	0.000	0.000	0.000	0.006	-	-	0.000	0.000	0.008
0.800	0.000	0.000	0.000	0.143	-	-	0.000	0.000	0.000	0.150	-	-	0.000	0.000	0.000	0.008	-	-	0.000	0.000	0.000	0.014	-	-	0.000	0.000	0.008
0.850	0.000	0.000	0.000	0.103	-	-	0.000	0.000	0.000	0.113	-	5	0.000	0.000	0.000	0.018	-	-	0.000	0.000	0.000	0.026	-	-	0.000	0.000	0.009
0.900	0.000	0.000	0.000	0.070	-	-	0.000	0.000	0.000	0.082	-	-	0.000	0.000	0.000	0.035	-	-	0.000	0.000	0.000	0.046	-	-	0.000	0.000	0.009
0.950	0.000	0.000	0.000	0.046	-	-	0.000	0.000	0.000	0.057	-	-	0.000	0.000	0.000	0.061	-	-	0.000	0.000	0.000	0.071	-	-	0.000	0.000	0.010
1.000	0.000	0.000	0.000	0.028	-	-	0.000	0.000	0.000	0.039	-	-	0.000	0.000	0.000	0.093	-	-	0.000	0.000	0.000	0.102	-	-	0.000	0.000	0.010
1.100	0.000	0.000	0.000	0.008	-	-	0.000	0.000	0.000	0.016	-	-	0.000	0.000	0.000	0.174	-	-	0.000	0.000	0.000	0.180	-	-	0.000	0.000	0.011
1.200	0.000	0.000	0.000	0.002	-	-	0.000	0.000	0.000	0.006	-	-	0.000	0.000	0.000	0.268	-	-	0.000	0.000	0.000	0.270	-	-	0.000	0.000	0.012
1.300	0.000	0.000	0.000	0.001	-	-	0.000	0.000	0.000	0.002	-	-	0.000	0.000	0.000	0.366	-	-	0.000	0.000	0.000	0.366	-	-	0.000	0.000	0.013
1.400	0.000	0.000	0.000	0.001	-	-	0.000	0.000	0.000	0.001	-	-	0.000	0.000	0.000	0.466	-	-	0.000	0.000	0.000	0.466	-	-	0.000	0.000	0.014
1.500	0.000	0.000	0.000	0.001	-	-	0.000	0.000	0.000	0.001	-	-	0.000	0.000	0.000	0.566	-	-	0.000	0.000	0.000	0.566	-	-	0.000	0.000	0.015
1.600	0.000	0.000	0.000	0.001	-	-	0.000	0.000	0.000	0.001	-	-	0.000	0.000	0.000	0.666	-	-	0.000	0.000	0.000	0.666	-	-	0.000	0.000	0.016
1.700	0.000	0.000	0.000	0.001	-	-	0.000	0.000	0.000	0.001	-	-	0.000	0.000	0.000	0.766	-	-	0.000	0.000	0.000	0.766	-	-	0.000	0.000	0.017
1.800					-	-	0.000	0.000	0.000	0.001	-	-					-	-	0.000	0.000	0.000	0.866	-	-			0.018
1.900					-	-	0.000	0.000	0.000	0.002	-	-					-	-	0.000	0.000	0.000	0.966	-	-			0.019
2.000					-	-	0.000	0.000	0.000	0.001	-	-					-	-	0.000	0.000	0.000	1.07	-	-			0.020
2.200					-	-	0.000	0.000	0.000	0.001	-	-					-	-	0.000	0.000	0.000	1.27	-	-			0.022
2.400					-	-	0.000	0.000	0.000	0.001	-	-					-	-	0.000	0.000	0.000	1.47	-	-			0.024
Σύνολα:					0	0					0	5	0	0			0	0				0	0	0	0		
Αριθμός Πράξεων:					0						0		0				0.00					0		0			

Προϊόν Δανεισμού	Υποκείμενος Τίτλος	Πολυμερείς Συναλλαγές[1]					Διμερείς Συναλλαγές[2]		Δανεισμός Τίτλων μέσω ΟΤC[3]
		Ανοιχτές θέσεις[5]	Προσφερόμενη ποσότητα	Μ.Σ.Τ[4]	Όγκος συναλλαγών	Μ.Σ.Τ[4]	Όγκος συναλλαγών	Μ.Σ.Τ[4]	Όγκος συναλλαγών
ALPHABOR	ALPHA ΥΠΗΡΕΣΙΩΝ ΣΥΜΜ (ΚΟ)	80,000	---	---	---	---	---	---	60,829,640
CENERBOR	CENERGY HOLDINGS (ΚΑ)	---	---	---	---	---	---	---	---
ΕΕΕBOR	COCA-COLA HBC AG (ΚΟ)	12,000	---	---	2,000	2.88%	---	---	70,546
EUROBBOR	EUROBANK HOLDINGS (ΚΟ)	15,000	---	---	65,000	3.65%	---	---	34,186,419
FFGRPBOR	FOLLI-FOLLIE (ΚΟ)	---	---	---	---	---	---	---	900,530
FOYRKBOR	FOURLIS ΣΥΜΜΕΤΟΧΩΝ (ΚΟ)	---	---	---	---	---	---	---	18,250
INTRKBOR	INTRACOM HOLDINGS (ΚΟ)	500	---	---	---	---	---	---	---
BELABOR	JUMBO (ΚΟ)	145,156	---	---	1,600	2.65%	---	---	541,543
LAMDABOR	LAMDA DEVELOPMENT(ΚΟ)	100	---	---	---	---	---	---	102,765
MIGBOR	MARFIN INVESTMENT GROUP (ΚΟ)	70,000	---	---	---	---	---	---	794,474
QUALBOR	QUALITY & RELIABILITY (ΚΟ)	---	---	---	---	---	---	---	---
QUESTBOR	QUEST ΣΥΜΜΕΤΟΧΩΝ (ΚΟ)	1,481	---	---	---	---	---	---	54,946
TITCBOR	TITAN CEMENT (ΚΑ)	10,844	---	---	500	2.65%	---	---	216,837
VIQBOR	VIQHALCO SA/NV (ΚΑ)	9,497	---	---	---	---	---	---	---
ADMIEBOR	ΑΔΜΗΕ ΣΥΜΜΕΤΟΧΩΝ Α.Ε. (ΚΟ)	---	---	---	---	---	---	---	70,644
AEGNBOR	ΑΕΡΟΠΟΡΙΑ ΑΙΓΑΙΟΥ (ΚΟ)	8,045	---	---	---	---	---	---	21,619
ALMYBOR	ΑΛΟΥΜΥΛ (ΚΟ)	---	---	---	---	---	---	---	---
GEKTERNABOR	ΓΕΚ ΤΕΡΝΑ (ΚΟ)	---	---	---	---	---	---	---	1,993
PPCBOR	ΔΕΗ (ΚΟ)	2,000	---	---	---	---	---	---	2,619,672
ETEBOBOR	ΕΘΝΙΚΗ ΤΡΑΠΕΖΑ (ΚΟ)	80,911	---	---	878	8.12%	---	---	10,920,259
ELHABOR	ΕΛΒΑΛΧΑΛΚΟΡ (ΚΟ)	18,950	---	---	1,000	2.65%	---	---	64,887
ELLAKTORBOR	ΕΛΛΑΚΤΩΡ (ΚΟ)	60,416	---	---	---	---	---	---	4,698
EXAEBOR	ΕΛΛΗΝ. ΧΡΗΜΑΤΙΣΤΗΡΙΑ-Χ.Α. (ΚΟ)	---	---	---	---	---	---	---	153,617
ELPEBOR	ΕΛΛΗΝΙΚΑ ΠΕΤΡΕΛΑΙΑ (ΚΟ)	---	---	---	---	---	---	---	155,151
EYDAPBOR	ΕΥΔΑΠ (ΚΟ)	9,740	---	---	700	3.23%	---	---	222,903
MOHBOR	ΜΟΤΟΡ ΟΪΛ (ΚΟ)	5,353	---	---	---	---	---	---	312,208
MYTILBOR	ΜΥΤΙΛΗΝΑΙΟΣ (ΚΟ)	2,000	---	---	---	---	---	---	270,995
PRABOR	ΟΛΠ (ΚΟ)	1,864	---	---	---	---	---	---	65,287
OPAPBOR	ΟΠΑΠ (ΚΟ)	64,820	---	---	3,000	3.02%	---	---	1,401,027
HTOBOR	ΟΤΕ (ΚΟ)	85,121	---	---	---	---	---	---	959,073
TPEIRBOR	ΠΕΙΡΑΙΩΣ FINANCIAL HOLD (ΚΟ)	8,000	---	---	---	---	---	---	2,647,932

Σημειώσεις Προϊόντων Δανεισμού

[1] - Πολυμερείς Συμβάσεις Δανειοδοσίας των μεθόδων 8-1, 8-2 και 8-3-3 (σύμφ. Με Αποφ.17 ΔΣ του Χρηματιστηρίου).

[2] - Διμερείς Συμβάσεις Δανειοδοσίας των μεθόδων 8-3-1 και 8-3-2 (σύμφ. Με Αποφ. 20 ΔΣ του Χρηματιστηρίου).

[3] - Τα στοιχεία Συναλλαγές Δανεισμού Τίτλων μέσω ΟΤC δηλώνονται από τους χειριστές ΣΑΤ και αφορούν τις ποσότητες που έχουν καταγραφεί στο ΣΑΤ έως και τη προηγούμενη εργάσιμη ημέρα.

[4] - Μ.Σ.Τ: - Μέση Σταθμισμένη Τιμή (ως προς τα τεμάχια)

[5] - Τα στοιχεία αφορούν σε ανοιχτές θέσεις πριν την έναρξη της συνεδρίασης

Προϊόν Δανεισμού	Υποκείμενος Τίτλος	Πολυμερείς Συναλλαγές[1]					Διμερείς Συναλλαγές[2]		Δανεισμός Τίτλων μέσω OTC[3]
		Ανοιχτές θέσεις[5]	Προσφερόμενη ποσότητα	Μ.Σ.Τ[4]	Όγκος συναλλαγών	Μ.Σ.Τ[4]	Όγκος συναλλαγών	Μ.Σ.Τ[4]	Όγκος συναλλαγών
PLAISBOR	ΠΛΑΙΣΙΟ COMPUTERS (ΚΟ)	---	---	---	---	---	---	---	---
SARBOR	ΣΑΡΑΝΤΗΣ ΓΡ. (ΚΟ)	1,940	---	---	---	---	---	---	16,088
TENERGYBOR	ΤΕΡΝΑ ΕΝΕΡΓΕΙΑΚΗ (ΚΟ)	---	---	---	---	---	---	---	38,470

Σημειώσεις Προϊόντων Δανεισμού

[1] - Πολυμερείς Συμβάσεις Δανειοδοσίας των μεθόδων 8-1, 8-2 και 8-3-3 (σύμφ. Με Αποφ.17 ΔΣ του Χρηματιστηρίου).

[2] - Διμερείς Συμβάσεις Δανειοδοσίας των μεθόδων 8-3-1 και 8-3-2 (σύμφ. Με Αποφ. 20 ΔΣ του Χρηματιστηρίου).

[3] - Τα στοιχεία Συναλλαγές Δανεισμού Τίτλων μέσω OTC δηλώνονται από τους χειριστές ΣΑΤ και αφορούν τις ποσότητες που έχουν καταγραφεί στο ΣΑΤ έως και τη προηγούμενη εργάσιμη ημέρα.

[4] - Μ.Σ.Τ: - Μέση Σταθμισμένη Τιμή (ως προς τα τεμάχια)

[5] - Τα στοιχεία αφορούν σε ανοιχτές θέσεις πριν την έναρξη της συνεδρίασης

Κωδικό και ονομασίες Κλάδων Οικονομικής Δραστηριότητας του Χρηματιστηρίου Αθηνών

12003 - Διαπραγματεύσιμα Αμοιβαία Κεφάλαια	10101010 Υπηρεσίες Ηλεκτρονικών Υπολογιστών
10101015 Λογισμικό	10102030 Υλικό Υπολογιστών
15101010 Εξοπλισμός Τηλεπικοινωνιών	15102015 Υπηρεσίες Τηλεπικοινωνιών
20101010 Υγειονομικές Μονάδες	20101025 Υπηρεσίες Υγείας
20102010 Ιατρικός Εξοπλισμός	20103015 Φαρμακευτικά Προϊόντα
30101010 Τράπεζες	30202000 Διαφοροποιημένες Χρηματοοικονομικές Υπηρεσίες
30202010 Διαχείριση Κεφαλαίων & Θεματοφύλακες	30202015 Επενδυτικές Υπηρεσίες
30204000 Επενδυτικές Εταιρείες κλειστού τύπου	30302010 Γενικές Ασφάλειες
30302015 Μεσίτες Ασφαλίσεων	30302025 Ασφάλειες Ιδιοκτησίας & Ζημιών
35101010 Συμμετοχές & Ανάπτυξη Ακίνητης Περιουσίας	35101015 Υπηρεσίες Ακίνητης Περιουσίας
35102000 Διαφοροποιημένες Α.Ε.Ε.Α.Π.	35102030 Α.Ε.Ε.Α.Π. Επαγγελματικών Χώρων
40201040 Υπηρεσίες Ενοικίασης και Χρηματοδοτικής Μίσθωσης	40202010 Κατασκευή Κατοικιών
40202015 Έπιπλα	40202020 Οικιακές Συσκευές
40203040 Ηλεκτρονική Ψυχαγωγία	40203045 Παιχνίδια
40204020 Ρούχα και Αξεσουάρ	40301010 Ψυχαγωγία
40301030 Εκδόσεις	40301035 Ραδιοτηλεοπτικοί Φορείς
40401010 Διαφοροποιημένοι Έμποροι	40401020 Εμπόριο Ενδυμάτων
40401025 Εμπόριο Προϊόντων Οικιακής Βελτίωσης	40401030 Εξειδικευμένο Λιανικό Εμπόριο
40501010 Αεροπορικές Εταιρείες	40501015 Ταξίδια & Τουρισμός
40501020 Τυχερά Παιχνίδια	40501025 Ξενοδοχεία & Πανσιόν
45101015 Απόσταξη & Οινοπαραγωγή	45101020 Αναψυκτικά
45102010 Γεωργεία, Αλιεία, Εκτροφή και Φυτείες	45102020 Τρόφιμα
45103010 Καπνός	45201010 Λιανικό & Χονδρικό Εμπόριο Τροφίμων
45201020 Είδη Προσωπικής Φροντίδας	50101010 Κατασκευές
50101020 Κατασκευαστές Στέγασης & Επικαλύψεων	50101030 Τσιμέντα
50101035 Άλλα Οικοδομικά Υλικά	50202010 Ηλεκτρικά Εξαρτήματα
50203000 Διαφοροποιημένες Βιομηχανίες	50203015 Πλαστικά
50203030 Υλικά Συσκευασίας	50204000 Μηχανήματα Βιομηχανικού Εξοπλισμού
50204020 Μηχανήματα Κατασκευών	50205010 Προμηθευτές Βιομηχανίας
50205020 Υποστηρικτικές Υπηρεσίες προς Επιχειρήσεις	50205030 Υπηρεσίες Μαζικής Εκτύπωσης
50206015 Εμπορικά Οχήματα & Ανταλλακτικά	50206030 Θαλάσσιες Μεταφορές
50206060 Υπηρεσίες Μεταφορών	55101000 Διαφοροποιημένα Υλικά
55101020 Κλωστοϋφαντουργικά Προϊόντα	55102000 Ορυχεία
55102010 Σίδηρος & Χάλυβας	55102015 Μεταλλουργία
55102035 Αλουμίνιο	60101020 Διυλιστήρια & Εμπορία Πετρελαιοειδών
65101010 Εναλλακτική Ηλεκτρική Ενέργεια	65101015 Συμβατική Ηλεκτρική Ενέργεια
65102030 Ύδρευση	



ATHEX
Athens Stock Exchange

Λεωφ. Αθηνών 110 104 42 Αθήνα
110, Athinon Ave. GR 104 42 Athens
tel. (+30)210-33.66.800, fax (+30)210-33.66.101
www.athexgroup.gr