

22

Ημερήσιο Δελτίο  
Συναλλακτικής Δραστηριότητας

Daily Official List  
of Trading Activity

Τετάρτη, 27 Ιουλίου, 2022

Έτος: 143 Αύξων Αριθμός Συνεδρίασης: 139



**ATHEXGROUP**  
Athens Exchange Group

**Αποποίηση Ευθύνης:**

Η εταιρεία Ελληνικά Χρηματιστήρια-Χρηματιστήριο Αθηνών Ανώνυμη Εταιρεία Συμμετοχών καταβάλλει κάθε δυνατή προσπάθεια ώστε να διασφαλίσει ότι οι πληροφορίες και τα λοιπά στοιχεία που εμφανίζονται στο Ημερήσιο Δελτίο Τιμών (Η.Δ.Τ.) είναι ορθά και πλήρη αλλά δεν έχει καμία ευθύνη για ενδεχόμενο λάθος ή παράλειψη στοιχείων και / ή ευθύνη σχετικά με την ακρίβεια, αξιοπιστία, επικαιροποίηση και πληρότητα των παραπάνω πληροφοριών και στοιχείων ή ευθύνη προερχόμενη άμεσα ή έμμεσα από την χρήση των παραπάνω πληροφοριών.

Η Εταιρία δεν έχει καμία ευθύνη για την ακρίβεια των στοιχείων που περιλαμβάνονται στις ανακοινώσεις των εισηγμένων εταιρειών. Πιθανές προσβολές δικαιωμάτων τρίτων από το περιεχόμενο των ανακοινώσεων συνιστούν αποκλειστική ευθύνη του αποστολέα των ανακοινώσεων.

Όλα τα αναγραφόμενα στο Η.Δ.Τ. στοιχεία παρέχονται μόνο για τους σκοπούς της πληροφόρησης και δεν συνιστούν παροχή επενδυτικών συμβουλών ή πρόσκληση για επένδυση σε κινητές αξίες που διαπραγματεύονται στο Χρηματιστήριο Αθηνών.

Αναγνωρίζεται και συμφωνείται ότι όλα τα δικαιώματα επί των πληροφοριών που εμφανίζονται στο Η.Δ.Τ. θα αποτελούν κυριότητα της εταιρίας και οποιοδήποτε άλλο δικαίωμα συμπεριλαμβανομένου του δικαιώματος πνευματικής ιδιοκτησίας, σήματος κλπ. ανήκουν στο Χρηματιστήριο Αθηνών.

Τα ανωτέρω στοιχεία αποτελούν ιδιοκτησία της Εταιρίας και προστατεύονται σύμφωνα με τις διατάξεις περί πνευματικής ιδιοκτησίας. Απαγορεύεται α) η με οποιοδήποτε τρόπο ή μέσο αναπαραγωγή, αναδημοσίευση, τροποποίηση, αντιγραφή, πώληση, μετάδοση ή διανομή του συνόλου ή μέρους τους, χωρίς αναφορά στην πηγή και β) η εμπορική εκμετάλλευση των στοιχείων από τρίτους.

Η Εταιρία δεν φέρει καμία ευθύνη προερχόμενη άμεσα ή έμμεσα από χρήση ή τυχόν αλλοίωση των ανωτέρω στοιχείων όταν αυτά χρησιμοποιούνται από

**Ελληνικά Χρηματιστήρια - Χρηματιστήριο Αθηνών Α.Ε. Συμμετοχών**

Λεωφόρος Αθηνών 110, 10442 Αθήνα, Τηλ: (210) 33.66.800, Fax: (210) 32.13.938

[www.athexgroup.gr](http://www.athexgroup.gr)

**Χρηματιστηριακό Κέντρο Θεσσαλονίκης**

Κατούνη 16-18, Θεσ/νίκη 546 25, Τηλ: (2310) 567.667, Fax: (2310) 530.455

**Συνεγγυητικό Κεφάλαιο Εξασφάλισης Επενδυτικών Υπηρεσιών**

Φειδίου 14-16, Αθήνα 106 78, Τηλ: (210) 33.04.682, Fax: (210) 33.04.155

**Επιτροπή Κεφαλαιαγοράς**

Κολοκοτρώνη 1 & Σταδίου 1, Αθήνα 105 62, Τηλ: (210) 33.77.100, Fax: (210) 33.77.173

**Πίνακας Περιεχομένων****Ενότητα 1: Στατιστικά Στοιχεία Χρεογράφων, Παραγώγων και Δανεισμού**

- Οι Αγορές Χρεογράφων Παραγώγων Δανεισμού
- Χρηματιστηριακοί Δείκτες
- Αναλυτικά Στοιχεία Συναλλαγών Αγοράς Χρεογράφων
- Στοιχεία Συναλλαγών Κλάδων Χρηματιστηρίου Αθηνών & Χρηματοοικονομικών Προϊόντων (Δ.Α.Κ.)
- Οι 10 Μετοχές με τη μεγαλύτερη Άνοδο & Πτώση
- Αναλυτικά Στοιχεία Συναλλαγών Αγοράς Παραγώγων

**Ενότητα 2: Αναλυτικά Στοιχεία Συναλλαγών Χρεογράφων**

- Αναλυτικά Στοιχεία Συναλλαγών Χρεογράφων
- Σημειώσεις Χρεογράφων

**Ενότητα 3: Στοιχεία Συναλλαγών Χρεογράφων**

- Στοιχεία Συναλλαγών Πακέτων
- Στοιχεία Συναλλαγών Δικαιωμάτων

- Στοιχεία Δανεισμού Τίτλων
- Στοιχεία Συναλλαγών Εκποιήσεων
- Στοιχεία Συναλλαγών Εκποιήσεων Ενσώματων Ονομαστικών Μετοχών
- Στοιχεία Ενεργητικού Διαπραγματεύσιμων Αμοιβαίων Κεφαλαίων (Δ.Α.Κ.)
- Χαρακτηριστικά Διαπραγματεύσιμων Αμοιβαίων Κεφαλαίων (Δ.Α.Κ.)

**Ενότητα 4: Ανακοινώσεις****Ενότητα 5: Ομόλογα Διαπραγματεύσιμα στην Αγορά Αξιών Σταθερού Εισοδήματος**

- Ομολογιακά Δάνεια Επιχειρήσεων – Οργανωμένη Αγορά (Μετατρέψιμα)
- Ομολογιακά Δάνεια Επιχειρήσεων – Οργανωμένη Αγορά (Μη Μετατρέψιμα)
- Ομόλογα Ελληνικού Δημοσίου
- Έντοκα Γραμμάτια & Zero Coupon Ομόλογα Ελληνικού Δημοσίου
- Ομόλογα Ελληνικού Δημοσίου Διαπραγματεύσιμα με τη Μέθοδο Εκφώνησης - Αντιφώνησης
- Ομόλογα Κρατικών Τραπεζών

**Ενότητα 6: Πρόσθετα Στοιχεία Ενημέρωσης**

- Πίνακας Μελών Χρηματιστηρίου Αθηνών και Μελών ΕΤ.ΕΚ.
- Πίνακας Μετοχών Υπό Ειδική Διαπραγμάτευση
- Γνωστοποιήσεις Συναλλαγών - Κατάλογος Υπόχρεων Προσώπων

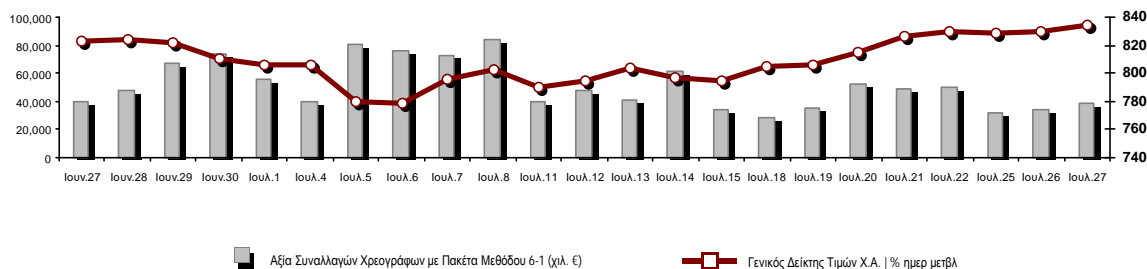
**Ενότητα 7: Αναλυτικά Στοιχεία Συναλλαγών Αγοράς Παραγώγων**

- Συμβόλαια Μελλοντικής Εκπλήρωσης σε Δείκτες
- Συμβόλαια Μελλοντικής Εκπλήρωσης σε Μετοχές
- Δικαιώματα Προαίρεσης σε Δείκτες
- Δικαιώματα Προαίρεσης σε Μετοχές
- Στοιχεία Συναλλαγών Προϊόντων Δανεισμού

**Παράρτημα Α: Κωδικοί και ονομασίες Κλάδων Οικονομικής Δραστηριότητας του Χρηματιστηρίου Αθηνών**

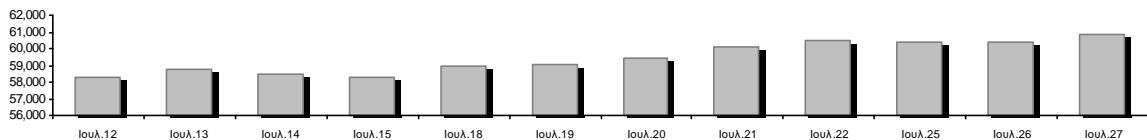
**Οι Αγορές Χρεογράφων Παραγώγων Δανεισμού**

**Γενικός Δείκτης Τιμών και Αξία Συναλλαγών Μετοχών και Παραγώγων**

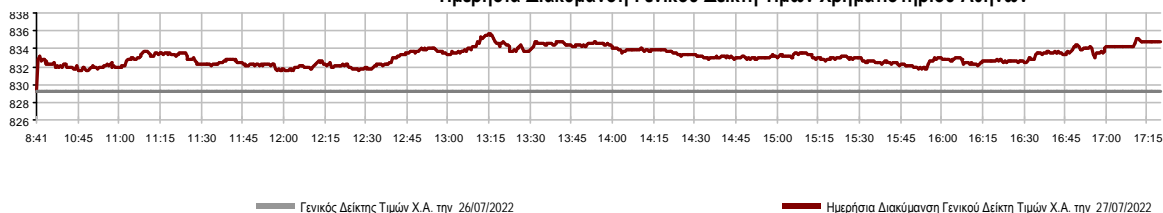


<b>Κεφαλαιοποίηση Χ.Α. (εκατ €) **:</b>	60,887.31		<b>Συνολικές Ανοικτές Θέσεις σε Παράγωγα</b>	267,240
Ημερήσια μεταβολή: εκατ. €   %	509.57	0.84%	Ανοικτές θέσεις σε ΣΜΕ επί Δεικτών   % ημερ μετβλ	3,600 1.27%
Μέση ετήσια Κεφ/ποίηση: εκατ. €   % Μετβλ. Μέση προηγ. έτος	63,757.21	4.72%	Ανοικτές θέσεις σε ΣΜΕ επί μετοχών   % ημερ μετβλ	262,061 0.88%
<b>Γενικός Δείκτης Τιμών Χ.Α.   % ημερ μετβλ</b>	834.85	0.67%	Ανοικτές θέσεις σε Δικαιώματα επί Δεικτών   % ημερ μετβλ	806 0.12%
<b>Κεφαλαιοποίηση Γενικού Δείκτη (εκατ. €)</b>	54,841.28		Ανοικτές θέσεις σε Δικαιώματα επί μετοχών   % ημερ μετβλ	773 34.90%
Ημερήσια μεταβολή (εκατ. €)	486.08			
<b>Αξία Συναλλαγών Χρεογράφων με Πακέτα Μεθόδου 6-1 (χιλ. €)</b>	38,822.03		<b>Πλήθος Συμβολαίων Παραγώγων:</b>	15,463
Ημερήσια μεταβολή: %	4,453.99	12.96%	Ημερήσια μεταβολή: τμχ   %	6,154 66.11%
Μέση Αξία Συν/γών ΥΙΔ: χιλ. €   % Μετβλ Μέση προηγ. έτος	84,052.75	20.33%	Μέσος Όγκος Συμβ. ΥΙΔ: % Μετβλ Μέσο προηγ. Έτος	37,076 -22.22%
<b>Αξία Συναλλαγών Πακέτων Μεθόδου 6-1 (χιλ. €)</b>	3,925.74		<b>Πλήθος Πράξεων Παραγώγων:</b>	1,569
<b>Αξία Συναλλαγών Πακέτων Μεθόδου 6-2 &amp; 6-3 (χιλ. €)</b>	0.00		Ημερήσια μεταβολή: πλήθος   %	367 30.53%
<b>Αξία Συναλλαγών Ομολόγων (χιλ.€)</b>	2,216.80		Μέσο Πλήθος Πράξεων ΥΙΔ: % Μετβλ Μέσο προηγ. Έτος	2,252 6.41%
<b>Όγκος Συναλλαγών Χρεογράφων με Πακέτα Μεθόδου 6-1 (χιλ. Τμχ)</b>	20,521.65		<b>Συνολικές Ανοικτές Θέσεις σε Δανεισμό</b>	604,033
Ημερήσια μεταβολή: χιλ. τμχ   %	7,815.24	61.51%	Ημερήσια μεταβολή: τμχ   %	-24,628 -3.92%
Μέσος Όγκος Συν/γών ΥΙΔ: % Μετβλ Μέσο προηγ. Έτος	33,527.55	-1.96%	<b>Πλήθος Συναλλαγών Δανεισμού (Πολυμερής/Διμερής)</b>	86,500
<b>Όγκος Συναλλαγών Πακέτων Μεθόδου 6-1 (χιλ. Τεμάχια)</b>	755.50		Ημερήσια μεταβολή: τμχ   %	72,941
<b>Όγκος Συναλλαγών Πακέτων Μεθόδου 6-2 &amp; 6-3 (χιλ. Τεμάχια)</b>	0.00		<b>Πλήθος Πολυμερών Συναλλαγών</b>	86,500
<b>Όγκος Συναλλαγών Ομολόγων</b>	2,244,000		<b>Πλήθος Διμερών Συναλλαγών</b>	0
<b>Πλήθος Πράξεων Χρεογράφων με Πακέτα Μεθόδου 6-1</b>	19,126		<b>Πλήθος Πράξεων Δανεισμού:</b>	17
Ημερήσια μεταβολή: πλήθος   %	754	4.10%	Ημερήσια μεταβολή: %	-15
Μέσο Πλήθος Πράξεων ΥΙΔ: % Μετβλ Μέσο προηγ. Έτος	33,490	11.88%	<b>Πλήθος Πράξεων Πολυμερών Συναλλαγών</b>	17
<b>Πλήθος πακέτων Μεθόδου 6-1</b>	5		<b>Πλήθος Πράξεων Διμερών Συναλλαγών</b>	0
<b>Πλήθος πακέτων Μεθόδου 6-2 &amp; 6-3</b>	0			
<b>Πλήθος συναλλαγών Ομολόγων</b>	132			

**Κεφαλαιοποίηση Χ.Α. (εκατ €) \*\***



**Ημερήσια Διακύμανση Γενικού Δείκτη Τιμών Χρηματιστηρίου Αθηνών**



**Χρηματιστηριακοί Δείκτες**

Όνομασία Δείκτη	27/07/2022	26/07/2022	Δ μον.	Δ %	Κατώτερη	Ανώτερη	Κατ.έτους	Ανωτ.έτους	Ετησ. μεταβ.
Γενικός Δείκτης Τιμών Χ.Α.	834.85 #	829.26	5.59	0.67%	829.26	835.65	778.84	973.27	-6.55% Ε
Δείκτης ATHEX ESG	940.91 #	931.54	9.37	1.01%	931.54	941.59	867.88	1,131.24	-7.16% Ε
FTSE/Χ.Α. Large Cap	2,010.33 #	1,990.27	20.06	1.01%	1,990.27	2,010.88	1,853.39	2,384.15	-6.45% Ε
FTSE/Χ.Α. Mid Cap	1,358.29 #	1,354.48	3.81	0.28%	1,350.30	1,359.21	1,250.58	1,615.19	-8.96% Ε
FTSE/Χ.Α.-Χ.Α.Κ. Τραπεζικός Δείκτης	384.52 #	374.50	10.02	2.68%	374.50	385.94	335.41	569.66	-11.63% Ε
FTSE/Χ.Α. Υψηλής Μερισματικής Απόδοσης	2,900.86 #	2,888.83	12.03	0.42%	2,887.71	2,907.83	2,718.43	3,292.03	-6.55% Ε
FTSE/Χ.Α. Διεθνούς Δραστηριοποίησης Plus	2,296.24 Ε	2,307.45	-11.21	-0.49%	2,286.47	2,310.73	2,122.05	2,584.55	-3.25% Ε
FTSE/Χ.Α. Mid & Small Cap Θεμελιωδών Μεγεθών	4,122.42 Ε	4,152.42	-30.00	-0.72%	4,109.58	4,173.05	3,920.25	5,109.62	-11.70% Ε
Δείκτης ATHEX Select Plus	2,981.72 Ε	3,004.46	-22.74	-0.76%	2,976.77	3,004.46	2,813.37	3,578.04	-11.92% Ε
Δείκτης ATHEX Select	4,280.22 #	4,238.88	41.34	0.98%	4,229.65	4,286.67	3,901.01	4,953.99	-6.69% Ε
FTSE/Χ.Α. Δείκτης Αγοράς	492.13 #	486.79	5.34	1.10%	486.79	492.23	454.86	586.15	-8.21% Ε
Δείκτης Συνολικής Απόδοσης Γενικού Δείκτη Χ.Α.	1,464.38 #	1,454.58	9.80	0.67%	1,454.58	1,465.78	1,354.79	1,673.61	-4.48% Ε
FTSE/Χ.Α. Large Cap Συνολικής Απόδοσης	3,194.17 #	3,162.30	31.87	1.01%			2,917.53	3,702.87	-4.43% Ε
FTSE/Χ.Α. Mid Cap Συνολικής Απόδοσης	1,782.88 #	1,777.88	5.00	0.28%			1,640.21	2,064.38	-7.01% Ε
FTSE/Χ.Α.-Χ.Α.Κ. Τραπεζικός Δείκτης Συνολ. Απόδ.	331.07 #	322.44	8.63	2.68%			288.79	485.90	-11.63% Ε
Ελληνικός Δείκτης Mid & Small Cap	1,254.88 Ε	1,262.04	-7.16	-0.57%	1,253.31	1,265.16	1,181.80	1,451.84	-8.60% Ε
FTSE/Χ.Α. Τράπεζες	508.05 #	494.81	13.24	2.68%	494.81	509.92	443.16	752.66	-11.63% Ε
FTSE/Χ.Α. Ασφάλειες	3,080.90 #	3,073.87	7.03	0.23%	3,073.87	3,080.90	1,994.86	3,171.11	54.44% #
FTSE/Χ.Α. Χρηματοοικονομικές Υπηρεσίες	657.53 #	641.80	15.73	2.45%	641.80	657.53	619.08	831.60	-12.22% Ε
FTSE/Χ.Α. Βιομηχανικά Προϊόντα & Υπηρεσίες	3,505.38 Ε	3,529.08	-23.70	-0.67%	3,482.89	3,536.75	3,065.29	4,306.76	-6.07% Ε
FTSE/Χ.Α. Εμπόριο	853.36 #	851.15	2.21	0.26%	847.26	853.36	746.44	1,150.20	-13.31% Ε
FTSE/Χ.Α. Ακίνητης Περιουσίας	4,002.43 Ε	4,075.51	-73.08	-1.79%	4,002.43	4,103.39	3,592.38	5,179.83	-16.83% Ε
FTSE/Χ.Α. Καταναλωτικά Προϊόντα & Υπηρεσίες	8,567.40 #	8,441.66	125.74	1.49%	8,394.21	8,569.31	7,260.09	8,861.27	18.01% #
FTSE/Χ.Α. Τρόφιμα & Ποτά	8,733.28 #	8,516.86	216.42	2.54%	8,516.86	8,773.18	6,627.16	12,058.75	-22.94% Ε
FTSE/Χ.Α. Πρώτες Ύλες	5,755.75 #	5,745.87	9.88	0.17%	5,730.04	5,783.40	5,412.75	8,197.29	-22.20% Ε
FTSE/Χ.Α. Κατασκευές & Υλικά	2,871.53 Ε	2,907.61	-36.08	-1.24%	2,867.34	2,916.73	2,533.53	3,209.28	-3.60% Ε
FTSE/Χ.Α. Ενέργεια	3,857.82 Ε	3,883.77	-25.95	-0.67%	3,830.88	3,890.99	3,339.51	4,370.53	12.03% #
FTSE/Χ.Α. Ταξίδια & Αναψυχή	2,270.80 #	2,257.68	13.12	0.58%	2,238.71	2,270.80	1,858.00	2,312.32	15.67% #
FTSE/Χ.Α. Τεχνολογία	1,907.13 #	1,899.25	7.88	0.41%	1,886.25	1,916.77	1,679.98	2,347.72	-11.17% Ε
FTSE/Χ.Α. Τηλεπικοινωνίες	4,638.15 #	4,568.95	69.20	1.51%	4,568.95	4,666.97	4,377.01	5,170.21	2.04% #
FTSE/Χ.Α. Υπηρεσίες Κοινής Ωφέλειας	4,034.88 Ε	4,062.04	-27.16	-0.67%	4,018.11	4,092.14	3,692.82	5,208.71	-21.67% Ε
FTSE/Χ.Α. Υγεία	344.17 Ε	350.96	-6.79	-1.93%	338.51	350.96	305.68	611.35	-37.70% Ε
FTSE/Χ.Α. Προσωπικά Προϊόντα	6,778.04 Ε	6,875.40	-97.36	-1.42%	6,739.92	6,885.90	6,390.66	8,868.58	-22.31% Ε
Δείκτης Όλων των Μετοχών Χ.Α.	212.21 #	210.47	1.74	0.83%	212.21	212.21	198.92	248.43	-7.76% Ε
Ελληνικός Δείκτης Εταιρικών Ομολόγων	117.85 #	117.83	0.03	0.02%			116.64	127.89	-7.77% Ε
Ελληνικός Δείκτης Τιμών Εταιρικών Ομολόγων	86.51 #	86.50	0.01	0.01%			85.75	95.40	-9.30% Ε

Σημείωση 1: Το κλείσιμο των Δεικτών FTSE/Med 100, Ελληνικός Δείκτης Εταιρικών Ομολόγων και, Ελληνικός Δείκτης Τιμών Εταιρικών Ομολόγων αφορούν την συνεδρίαση της 25/07/2022.

Σημείωση 2: Ο Ελληνικός Δείκτης Mid & Small Cap είναι Customized δείκτης υπολογιζόμενος από το Χρηματιστήριο Αθηνών.

**Αναλυτικά Στοιχεία Συναλλαγών Αγοράς Χρεογράφων**

	Όλα τα Χρεόγραφα	Κύρια Αγορά	Επιτήρηση	Διαπραγματεύσιμα Αμοιβαία Κεφάλαια
<b>Σύνολα</b>	114	104	9	1
Ανοδικές / Καθοδικές / Σταθερές:	52 / 40 / 22	49 / 38 / 17	2 / 2 / 5	1 / 0 / 0
<b>Κεφαλαιοποίηση Χ.Α. (εκατ €) **</b>	60,887.31	60,500.44	386.87	
Μέση Ημερήσια Αξία Συν/γών (χιλ. €)	84,052.75	83,904.69	207.38	12.55
<b>Αξία Συναλλαγών</b>	38,822.03	38,445.37	370.17	6.49
Κύριος Πίνακας:	34,896.30	34,519.64	370.17	6.49
Προσυμφωνημένων Συναλλαγών 6_1_2_3:	3,925.74	3,925.74	0.00	0.00
Πίνακας Εκποιήσεων:	0.00	0.00	0.00	0.00
Πίνακας Ειδικών Όρων:	0.00	0.00	0.00	0.00
Μέσος Ημερήσιος Όγκος Συναλλαγών	33,527,550	32,750,201	799,964	594
<b>Όγκος Συναλλαγών</b>	20,521,649	19,898,811	622,515	323
Κύριος Πίνακας:	19,766,149	19,143,311	622,515	323
Προσυμφωνημένων Συναλλαγών 6_1_2_3:	755,500	755,500	0	0
Πίνακας Εκποιήσεων:	0	0	0	0
Πίνακας Ειδικών Όρων:	0	0	0	0
Μέσο Ημερήσιο Πλήθος Πράξεων	33,490	33,257	231	3
<b>Αριθμός Πράξεων</b>	19,126	18,899	225	2
Κύριος Πίνακας:	19,121	18,894	225	2
Προσυμφωνημένων Συναλλαγών 6_1_2_3:	5	5	0	0
Πίνακας Εκποιήσεων:	0	0	0	0
Πίνακας Ειδικών Όρων:	0	0	0	0

**Στοιχεία Συναλλαγών Κλάδων Χρηματιστηρίου Αθηνών & Χρηματοοικονομικών Προϊόντων (Δ.Α.Κ.)**

Κωδικός	Κλάδοι	Ανοδικές / Καθοδικές / Σταθερές	Αριθμός Πράξεων	Όγκος Συναλλαγών	Αξία Συναλλαγών	% στη Συνολική Αξία
12000	- Χρηματοοικονομικά Προϊόντα	1 / 0 / 0	2	323	6,492.30	0.02%
3510	- Ακίνητη Περιουσία	4 / 4 / 2	438	120,535	469,345.77	1.21%
3030	- Ασφάλειες	1 / 0 / 1	12	5,381	41,591.80	0.11%
5020	- Βιομηχανικά Προϊόντα & Υπηρεσίες	6 / 8 / 3	1,740	400,719	3,209,964.00	8.27%
4040	- Εμπόριο	2 / 2 / 1	119	23,603	61,053.43	0.16%
6010	- Ενέργεια	2 / 1 / 0	1,311	274,710	3,745,230.72	9.65%
4020	- Καταναλωτικά Προϊόντα & Υπηρεσίες	2 / 3 / 2	589	364,398	4,421,813.72	11.39%
5010	- Κατασκευές & Υλικά Κατασκευών	3 / 5 / 4	1,240	383,481	1,409,269.41	3.63%
4030	- Μέσα Ενημέρωσης	1 / 0 / 0	23	49,800	22,857.19	0.06%
4520	- Προσωπική Φροντίδα, Φάρμακα & Παντοπωλεία	0 / 3 / 0	126	32,659	189,689.54	0.49%
5510	- Πρώτες Ύλες	7 / 1 / 3	571	239,561	654,341.43	1.69%
4050	- Ταξίδια και Αναψυχή	4 / 1 / 1	1,348	986,427	4,531,673.90	11.67%
1010	- Τεχνολογία	8 / 2 / 0	782	385,533	991,071.32	2.55%
1510	- Τηλεπικοινωνίες	1 / 1 / 0	895	181,100	2,999,309.70	7.73%
3010	- Τράπεζες	5 / 0 / 1	6,202	12,330,698	12,237,118.37	31.52%
4510	- Τρόφιμα, Ποτά & Καπνοβιομηχανίες	1 / 3 / 3	251	38,098	592,726.19	1.53%
2010	- Υγεία	0 / 1 / 1	21	1,546	4,577.81	0.01%
6510	- Υπηρεσίες Κοινής Ωφέλειας	2 / 3 / 0	2,336	524,809	2,911,780.98	7.50%
3020	- Χρηματοοικονομικές Υπηρεσίες	2 / 2 / 0	1,096	4,146,088	321,222.32	0.83%

**Οι 10 Μετοχές με τη μεγαλύτερη Άνοδο & Πτώση**

**Κύρια Αγορά**

Μετοχές με τη μεγαλύτερη Θετική μεταβολή τιμής	Τιμή κλεισ.	Μεταβ.	Μετοχές με τη μεγαλύτερη Αρνητική μεταβολή τιμής	Τιμή κλεισ.	Μεταβ.
MARFIN INVESTMENT GROUP (ΚΟ)	0.0279	12.50% #	ΕΛΛΑΚΤΩΡ (ΚΟ)	1.658	-2.81% α
ΑΤΤΙΣΑ ΣΥΜΜΕΤΟΧΩΝ (ΚΟ)	0.888	6.48% #	ΑΔΜΗΕ ΣΥΜΜΕΤΟΧΩΝ Α.Ε. (ΚΟ)	1.81	-2.58% α
ΑΛΡΗΑ ΥΠΗΡΕΣΙΩΝ ΣΥΜΜ (ΚΟ)	0.855	4.27% #	ΠΛΑΣΤΙΚΑ ΘΡΑΚΗΣ (ΚΟ)	3.895	-2.38% α
ΑΥΕ (ΚΟ)	0.477	4.15% #	INTERCONTINENTAL (ΚΟ)	6.5	-2.26% α
COCA-COLA HBC AG (ΚΟ)	23.34	2.59% #	LAMDA DEVELOPMENT(ΚΟ)	5.755	-2.13% α
ΠΕΙΡΑΙΩΣ FINANCIAL HOLD (ΚΟ)	0.845	2.55% #	ΙΚΤΙΝΟΣ ΕΛΛΑΣ (ΚΟ)	0.52	-2.07% α
BYTE COMPUTER (ΚΟ)	3.09	2.49% #	ΑΕΡΟΠΟΡΙΑ ΑΙΓΑΙΟΥ (ΚΟ)	5.24	-1.87% α
EUROBANK HOLDINGS (ΚΟ)	0.855	2.39% #	ΣΑΡΑΝΤΗΣ ΓΡ. (ΚΟ)	6.6	-1.49% α
PREMIA (ΚΟ)	1.23	2.07% #	ΓΕΚ ΤΕΡΝΑ (ΚΟ)	9.3	-1.27% α
ΜΟΤΟΔΥΝΑΜΙΚΗ (ΚΟ)	2.06	1.98% #	QUEST ΣΥΜΜΕΤΟΧΩΝ (ΚΟ)	4.445	-1.22% α

Μετοχές με τη μεγαλύτερη Αξία Συναλλαγών	Αξία (χιλ. €)	Μεταβ.	Μετοχές με το μεγαλύτερο Όγκο Συναλλαγών	Όγκος	Μεταβ.
ΑΛΡΗΑ ΥΠΗΡΕΣΙΩΝ ΣΥΜΜ (ΚΟ)	5,701.79	4.27% #	ΑΛΡΗΑ ΥΠΗΡΕΣΙΩΝ ΣΥΜΜ (ΚΟ)	6,752,824	4.27% #
JUMBO (ΚΟ)	4,121.66	1.75% #	MARFIN INVESTMENT GROUP (ΚΟ)	4,082,860	12.50% #
ΟΠΑΠ (ΚΟ)	3,926.82	0.77% #	EUROBANK HOLDINGS (ΚΟ)	2,952,150	2.39% #
ΜΟΤΟΡ ΟΪΛ (ΚΟ)	3,293.80	-1.20% α	ΠΕΙΡΑΙΩΣ FINANCIAL HOLD (ΚΟ)	1,730,898	2.55% #
ΟΤΕ (ΚΟ)	2,998.77	1.53% #	ΕΘΝΙΚΗ ΤΡΑΠΕΖΑ (ΚΟ)	843,783	1.41% #
ΜΥΤΙΛΗΝΑΙΟΣ (ΚΟ)	2,839.81	-0.74% α	JUMBO (ΚΟ)	277,891	1.75% #
ΕΘΝΙΚΗ ΤΡΑΠΕΖΑ (ΚΟ)	2,558.30	1.41% #	ΟΠΑΠ (ΚΟ)	272,814	0.77% #
EUROBANK HOLDINGS (ΚΟ)	2,506.26	2.39% #	ΔΕΗ (ΚΟ)	247,705	-0.72% α
ΠΕΙΡΑΙΩΣ FINANCIAL HOLD (ΚΟ)	1,454.75	2.55% #	INTRACOM HOLDINGS (ΚΟ)	218,881	1.35% #
ΔΕΗ (ΚΟ)	1,364.05	-0.72% α	ΜΟΤΟΡ ΟΪΛ (ΚΟ)	200,559	-1.20% α

Σημείωση: Απεικονίζονται οι Μετοχές που δεν ανήκουν στην Κατηγορία Επιτήρησης και πραγματοποιήσαν κατά τη διάρκεια της συνεδρίασης Αξία Συναλλαγών μεγαλύτερη από 10,000 Ευρώ.

**Αναλυτικά Στοιχεία Συναλλαγών Αγοράς Παραγώγων**

	Αριθμός Πράξεων	Όγκος	Ανοικτές θέσεις
<b>Σ.Μ.Ε. σε Δείκτες</b>	45	123	3,600
FTSE/X.A. Τράπεζες	6	6	7
FTSE/X.A. Large Cap	39	117	3,593
<b>Σ.Μ.Ε. σε Μετοχές</b>	1,524	15,340	262,061
ΑΔΜΗΕ ΣΥΜΜΕΤΟΧΩΝ Α.Ε. (ΚΟ)	15	45	4,653
ΑΛΡΗΑ ΥΠΗΡΕΣΙΩΝ ΣΥΜΜ (ΚΟ)	354	8,637	100,737
COCA-COLA HBC AG (ΚΟ)	24	30	662
CENERGY HOLDINGS (ΚΑ)	5	20	6,789
ΕΛΛΑΚΤΩΡ (ΚΟ)	12	182	604
EUROBANK HOLDINGS (ΚΟ)	54	838	25,006
ΕΥΔΑΠ (ΚΟ)	3	15	145
FOURLIS ΣΥΜΜΕΤΟΧΩΝ (ΚΟ)	4	7	1,416
ΓΕΚ ΤΕΡΝΑ (ΚΟ)	31	73	6,540
ΕΛΛΗΝ. ΧΡΗΜΑΤΙΣΤΗΡΙΑ-Χ.Α. (ΚΟ)	10	50	752
ΕΛΛΗΝΙΚΑ ΠΕΤΡΕΛΑΙΑ (ΚΟ)	10	15	1,233
INTRACOM HOLDINGS (ΚΟ)	23	114	4,347
JUMBO (ΚΟ)	0	0	670
LAMDA DEVELOPMENT(ΚΟ)	21	39	4,568
MARFIN INVESTMENT GROUP (ΚΟ)	453	629	17,254
ΜΟΤΟΡ ΟΪΛ (ΚΟ)	4	5	328
ΜΥΤΙΛΗΝΑΙΟΣ (ΚΟ)	41	132	3,642
ΕΘΝΙΚΗ ΤΡΑΠΕΖΑ (ΚΟ)	152	2,226	12,692
ΟΠΑΠ (ΚΟ)	14	85	725
ΟΤΕ (ΚΟ)	8	15	1,254
ΟΛΠ (ΚΟ)	7	12	679
ΠΕΙΡΑΙΩΣ FINANCIAL HOLD (ΚΟ)	114	1,554	33,757
ΔΕΗ (ΚΟ)	108	434	21,187
ΤΕΡΝΑ ΕΝΕΡΓΕΙΑΚΗ (ΚΟ)	33	139	5,601
ΤΙΤΑΝ CEMENT (ΚΑ)	9	17	1,129
ΒΙΟΗΑΛCO SA/NV (ΚΑ)	15	27	5,691
<b>Δικαιώματα σε Δείκτες</b>	0	0	806
FTSE/X.A. Large Cap	0	0	806
<b>Δικαιώματα σε Μετοχές</b>	0	0	773
ΑΛΡΗΑ ΥΠΗΡΕΣΙΩΝ ΣΥΜΜ (ΚΟ)	0	0	0
ΕΘΝΙΚΗ ΤΡΑΠΕΖΑ (ΚΟ)	0	0	559
ΟΠΑΠ (ΚΟ)	0	0	105
ΟΤΕ (ΚΟ)	0	0	5
ΠΕΙΡΑΙΩΣ FINANCIAL HOLD (ΚΟ)	0	0	0
ΔΕΗ (ΚΟ)	0	0	104
<b>Συνολική Δραστηριότητα</b>	1,569	15,463	267,240











Πληθος Χρεογράφων	Ονομ. Αξία	Μερίσματα [1]			Ημερ. Τελευτ. Αποκοπής Μέρισμα [2]	Αποκοπή Δικαίωμα	Σημ.	Χρεόγραφο	Τιμή κλεισίματος	% μεταβ.	Προηγ. Κλείσιμο- ημ/νία	Άνοιγμα	Κατωτ Τιμή	Ανωτ Τιμή	Τελ Σταθμ Τιμή	Τελευταία ζήτηση [7]	Τελευταία προσφορά [7]	Ρ/Ε μετά φ. Χρήσιμ	Όγκος	Πράξεις	Αξία Συναλλαγών[8]	Χ.Α. Εταιρείας (χιλ. €) [3,5]	Χαμηλό έτους	Υψηλό έτους	Κλάδος [4]
		2019	2020	2021																					
<b>Κατάσταση σε Αναστολή</b>																									
5,867,311	0.300	---	---	---	11/08/2010	28/04/2017	5243	DIONIC (ΚΟ)	0.11	---	0.11	30/06/2020	---	---	---	---	---	---	---	---	---	645.40	0.11	0.11	50205010
66,948,210	0.300	---	---	---	22/09/2015	22/09/2015	5179	FOLLI-FOLLIE (ΚΟ)	4.8	---	4.8	24/05/2018	---	---	---	---	---	---	---	---	---	321,351.41	4.8	4.8	40401030
12,417,000	0.310	---	---	---	27/08/2019	28/08/2017	5233	MLS ΠΛΗΡΟΦΟΡΙΚΗ (ΚΟ)	0.57	---	0.57	12/05/2020	---	---	---	---	---	---	---	---	---	7,077.69	0.57	0.57	10101015
33,301,715	0.320	---	---	---	27/06/2003	08/07/2009	5241	ΑΕΓΕΚ (ΚΟ)	0.035	---	0.035	25/06/2020	---	---	---	---	---	---	---	---	---	1,165.56	0.035	0.035	50101010
4,737,503	0.320	---	---	---	22/06/2005	22/09/2015	5115	ΒΑΡΑΓΚΗΣ (ΚΟ)	0.11	---	0.11	02/03/2022	---	---	---	---	---	---	---	---	---	521.13	0.11	0.11	40202015
77,126,446	0.340	---	---	---	23/05/2005	18/08/2011	5206	Γ.Ε. ΔΗΜΗΤΡΙΟΥ (ΚΟ)	0.0125	---	0.0125	30/04/2019	---	---	---	---	---	---	---	---	---	964.08	0.0125	0.0125	40202020
7,085,888	1.59	---	---	---	02/07/1996	06/09/2010	5216	ΕΛΒΙΕΜΕΚ (ΚΟ)	2.6	---	2.6	30/09/2019	---	---	---	---	---	---	---	---	---	18,423.31	2.6	2.6	35101010
25,179,640	0.600	---	---	---	08/08/1994	19/09/2000	5191	Ι. ΜΠΟΥΤΑΡΗΣ & ΥΙΟΣ (ΚΟ)	0.026	---	0.026	01/10/2018	---	---	---	---	---	---	---	---	---	742.45	0.026	0.026	45101015
1,540,000	0.600	---	---	---	08/08/1994	19/09/2000	5192	Ι. ΜΠΟΥΤΑΡΗΣ & ΥΙΟΣ (ΠΟ)	0.057	---	0.057	01/10/2018	---	---	---	---	---	---	---	---	---	742.45	0.057	0.057	45101015
7,734,375	1.00	---	---	---	09/07/2007	07/01/2011	5266	ΛΙΒΑΝΗ ΕΚΔΟΤ. ΟΡΓ. (ΚΟ)	0.185	---	0.185	03/05/2022	---	---	---	---	---	---	---	---	---	1,430.86	0.136	0.2	40301030

**Σημειώσεις Χρεογράφων**

Κωδικός	Κείμενο σημείωσης
( )	- Προσαρμοσμένα Μέρισματα λόγω διανομής Δωρεάν μετοχών.
*	- Τελευταία προσαρμοσμένη τιμή κλεισίματος.
[1]	- Καθάρια μέρισματα.
[2]	- Στη στήλη "Ημερ. Αποκοπής τελευταίου δικαιώματος" αναφέρεται η Ημερομηνία εισαγωγής για Νέες Εταιρείες.
[3]	- Η Χρηματιστηριακή αξία αναφέρεται στο σύνολο των μετοχών
[4]	- Η κωδικοποίηση των Κλάδων Οικονομικής Δραστηριότητας του Χ.Α. παρουσιάζονται στο Παράρτημα Α
[5]	- Η Χρηματιστηριακή Αξία αναφέρεται στο σύνολο των κατηγοριών μετοχών (εφόσον έχουν εισαχθεί περισσότερες της μιας κατηγορίες) και δεν αναφέρεται σε επιμέρους κατηγορίες μετοχών μιας εταιρείας.
[6]	- P/E μεγαλύτερο του 100
[7]	- Τελευταία εικόνα του Βιβλίου Εντολών πριν το τέλος της συνεδρίασης
[8]	- Στην Αξία Συναλλαγών των Μετοχών περιλαμβάνονται όλοι οι τύποι Πακέτων
4750	- Μεταφορά στην Κατηγορία Επιτήρησης από 8/4/2011.
4912	- Μεταφορά στην κατηγορία Επιτήρησης από 31/7/2012.
4955	- Μεταφορά στην Επιτήρηση από 5/4/2013.
4957	- Μεταφορά στην Επιτήρηση από 5/4/2013.
4958	- Μεταφορά στην Επιτήρηση από 5/4/2013.
4959	- Μεταφορά στην Επιτήρηση από 5/4/2013.
5093	- Μεταφορά στην Κατηγορία Επιτήρησης από 8/4/2015.
5115	- Μεταφορά στην Κατηγορία Επιτήρησης από 15/04/2016.
5141	- Μεταφορά στην Κατηγορία Επιτήρησης από 10/05/2017.
5160	- Μεταφορά στην Κατηγορία Επιτήρησης από 15/04/2016.
5162	- Μεταφορά στην Κατηγορία Επιτήρησης από 21/12/2009.
5165	- Μεταφορά στην Κατηγορία Επιτήρησης από 15/02/2018.
5179	- Αναστολή διαπραγμάτευσης από 25/05/2018.
5191	- Αναστολή διαπραγμάτευσης από 02/10/2018.
5192	- Αναστολή διαπραγμάτευσης από 02/10/2018.
5193	- Μεταφορά στην κατηγορία Επιτήρησης από 25/10/2018.
5194	- Μεταφορά στην κατηγορία Επιτήρησης από 25/10/2018.
5197	- Μεταφορά στην κατηγορία Επιτήρησης από 07/11/2018.
5206	- Αναστολή διαπραγμάτευσης από 02/05/2019.
5216	- Αναστολή διαπραγμάτευσης από 01/10/2019.
5232	- Μεταφορά στην Κατηγορία Επιτήρησης από 08/04/2011.
5233	- Αναστολή διαπραγμάτευσης από 13/05/2020.
5241	- Αναστολή διαπραγμάτευσης από 26/06/2020
5243	- Αναστολή διαπραγμάτευσης από 01/07/2020.
5245	- Μεταφορά στη Κατηγορία Επιτήρησης από 09/07/2020.
5248	- Μεταφορά στην κατηγορία Επιτήρησης από 06/09/2011.
5253	- Μεταφορά στην Επιτήρηση από 14/5/2021.
5266	- Αναστολή διαπραγμάτευσης από 04/05/2022.
5269	- Σε εξέλιξη AMK με καταβολή μετρητών έως και 01/08/2022. Περίοδος άσκησης δικαιώματος: 22/07/2022 - 04/08/2022.

## Στοιχεία Συναλλαγών Πακέτων

Χρεόγραφο	Όγκος πακέτου	Τιμή πακέτου	Αξία πακέτου	Ώρα έγκρισης	Σημείωση
JUMBO (ΚΟ)	20,000	14.93	298,600.00	12:17:44	20
ALPHA ΥΠΗΡΕΣΙΩΝ ΣΥΜΜ (ΚΟ)	500,000	0.835	417,500.00	12:32:31	20
AUTOHELLAS (ΚΟ)	25,000	9.63	240,750.00	16:23:20	20
JUMBO (ΚΟ)	190,500	14.77	2,813,685.00	17:06:07	20
ΕΥΔΑΠ (ΚΟ)	20,000	7.76	155,200.00	17:13:50	20

## Σημειώσεις πακέτων

- 9 - Μέθοδος 6-1 / Ειδική Χρέωση
- 10 - Μέθοδος 6-1 / Ειδική Χρέωση, Αυθημερόν Διακανονισμός
- 14 - Μέθοδος 6-3 / Πακέτο Αποκατάστασης, Ατελής αγορά και Πώληση
- 18 - Μέθοδος 6-2 / SPOT 1
- 19 - Μέθοδος 6-2 / SPOT 2
- 20 - Μέθοδος 6-1 και Μέθοδος 6-1 Αυθημερόν Διακανονισμός
- 21 - Άλλη Προσυμφωνημένη

**Στοιχεία Συναλλαγών Δικαιωμάτων**

Ημερ. αποκοπής	Έναρξη εξάσκησης	Λήξη εξάσκησης	Λήξη διαπραγμάτευσης	Δικαιώματα	Κατωτ Τιμή	Ανωτ Τιμή	Τιμή κλεισ.	Τελευταία ζήτηση	Τελευταία προσφορά	Όγκος	Πράξεις	Αξία Συναλλαγών
19/07/2022	22/07/2022	04/08/2022	01/08/2022	ALPHA TRUST - <b>ΑΝΔΡΟΜΕΔΑ Α.Ε.Ε.Χ.</b>	0.010	0.038	0.028	...	...	32,180	24	903.39



## Στοιχεία Συναλλαγών Εκποιήσεων

Χρεόγραφα	Τύπος Χρεογράφου	Όγκος Συναλλαγών	Αριθμός Πράξεων	Αξία Συναλλαγών	Σημείωση
-----------	------------------	------------------	-----------------	-----------------	----------

Δεν πραγματοποιήθηκαν Εκποιήσεις Μετοχών.

## Σημειώσεις Εκποιήσεων

- 1 - Δημόσιος Ανοικτός Πλειστηριασμός
- 2 - Εκποίηση Ενσώματων Ονομαστικών Μετοχών
- 3 - Εκποίηση Αδιάθετων Κλασματικών Υπολοίπων

**Στοιχεία Ενεργητικού Διαπραγματεύσιμων Αμοιβαίων Κεφαλαίων (Δ.Α.Κ.)**

	Ημερομηνία συναλλαγών	Δημιουργία / Εξαγορά	Αριθ. Μερ. (T-1)	Νέα Μερ. (T-1)	Εξαγορασθ. Μερ. (T-1)	Μερίδια (T) [1]	Αξία Ενεργητικού [2]	Καθαρή Τιμή	Μέρισμα /Μερίδιο	Ημερ. Αποκοπής
ALPHA ETF FTSE Athex Large Cap	27/07/2022	5,000	906,928	---	---	906,928	18,038,550.00	19.8897	0.52	01/07/2022

**Σημειώσεις Δ.Α.Κ.**

[1] - Αριθμ. μεριδίων (T) = Αριθμ. μεριδίων (T-1) + Νεοεκδιθέντα μερίδια (T-1) - Εξαγορασθέντα μερίδια (T-1)

[2] - Περιλαμβάνονται και τα μερίδια που δημιουργήθηκαν / εξαγοράσθηκαν την ημέρα T-1.

Περιγραφή	Στοιχεία
Όνομασία Δ.Α.Κ.	ALPHA ETF FTSE Athex Large Cap
Σύμβολο Δ.Α.Κ. (GR)	<b>ΑΔΑΚ</b>
Σύμβολο Δ.Α.Κ. (EN)	AETF
ISIN Δ.Α.Κ.	GRF000153004
Κατηγορία Διαπραγμάτευσης	Διαπραγματεύσιμα Αμοιβαία Κεφάλαια (Δ.Α.Κ.)
Τύπος Δ.Α.Κ.	Μετοχών
Τρόπος διαχείρισης	Παθητικός
Επενδυτική Στρατηγική	Σκοπός της επενδυτικής πολιτικής του Αμοιβαίου Κεφαλαίου είναι η αναπαραγωγή της αποδόσεως του Δείκτη FTSE/X.A. Large Cap του Χρηματιστηρίου Αθηνών σε όρους Ευρώ, ακολουθώντας πλήρως και πανομοιότυπως τη σύνθεση του υποκείμενου Δείκτη.
Εκδότης	ΑΛΦΑ ASSET MANAGEMENT Α.Ε.Δ.Α.Κ.
Εταιρεία Διαχείρισης	ΑΛΦΑ ASSET MANAGEMENT Α.Ε.Δ.Α.Κ.
Ειδικοί Διαπραγματευτές	ΑΛΦΑ FINANCE Α.Χ.Ε.Π.Ε.Υ. , ΕΘΝΙΚΗ ΧΡΗΜΑΤΙΣΤΗΡΙΑΚΗ Α.Χ.Ε.Π.Ε.Υ.
Θεματοφύλακας	ΑΛΦΑ ΤΡΑΠΕΖΑ Α.Ε.
Σύμβολο Δείκτη (GR)	FTSE
Σύμβολο Δείκτη (EN)	FTSE
Όνομασία Δείκτη	FTSE/X.A. Large Cap
ISIN Δείκτη	GRI99201A006
Κλάσμα Δείκτη [1]	1/100
Αρχική Τιμή Μεριδίου	21.76
Συνολικός Αριθμός Μεριδίων [2]	906,928
Ημερομηνία πρώτης Έκδοσης	14/01/2008
Ημερομηνία έναρξης Διαπραγμάτευσης	24/01/2008
Νόμισμα Διαπραγμάτευσης	ΕΥΡΩ
Νόμισμα Ενεργητικού	ΕΥΡΩ
Αρχική Αξία Ενεργητικού [3]	3,000,000.00
Αριθμ. Μεριδίων για Δημιουργία-Εξαγορά [4]	5,000
Αμοιβή Διαχείρισης	0.375

**Σημειώσεις Δ.Α.Κ.**

- [1] - Το κλάσμα της τιμής του δείκτη που αποτελεί η τιμή της πρώτης έκδοσης
- [2] - Ο αριθμός μεριδίων που διαπραγματεύθηκαν στο Χρηματιστήριο την ημέρα T
- [3] - Η αξία του ενεργητικού κατά την έκδοση
- [4] - Ο αριθμός μεριδίων που απαιτείται κατά τη διαδικασία δημιουργίας εξαγοράς

27/07/2022

# Ανακοινώσεις

Η.Δ.Τ.



## ΑΝΑΚΟΙΝΩΣΕΙΣ

### ΕΤΑΙΡΙΚΕΣ ΠΡΑΞΕΙΣ

#### CPLP SHIPPING HOLDINGS PLC

Από 27/07/2022, εισάγονται προς διαπραγμάτευση στην Κατηγορία Τίτλων Σταθερού Εισοδήματος της Ρυθμιζόμενης Αγοράς του Χρηματιστηρίου Αθηνών οι 100.000 κοινές ανώνυμες ομολογίες της εταιρίας «CPLP SHIPPING HOLDINGS PLC», ονομαστικής αξίας και τιμής διάθεσης εκάστης €1.000, που προέκυψαν από την έκδοση Κοινού Εταιρικού Ομολόγου, διάρκειας 7 ετών, μη μετατρέψιμου σε μετοχές του εκδότη, με ημερομηνία έκδοσης 26/07/2022, σταθερού επιτοκίου 4,40% ετησίως και κωδικού ISIN GRC8231227D3.

#### ΕΛΛΗΝΙΚΟ ΔΗΜΟΣΙΟ

Η ημερομηνία 27/07/2022 ορίζεται ως η τελευταία ημέρα διαπραγμάτευσης για το Ομόλογο Ελληνικού Δημοσίου, έκδοσης 01/08/2017 (πενταετούς διάρκειας) με κωδικό ISIN GR0114029540. Από τις 01/08/2022 διαγράφεται από το Ο.Α.Σ.Η.Σ.

### ΓΝΩΣΤΟΠΟΙΗΣΕΙΣ ΕΤΑΙΡΕΙΩΝ

From: CNL CAPITAL Ε.Κ.Ε.Σ - Δ.Ο.Ε.Ε.  
Posted At: 26 July 2022 17:03  
Conversation: ΑΝΑΚΟΙΝΩΣΗ ΡΥΘΜΙΖΟΜΕΝΗΣ ΠΛΗΡΟΦΟΡΙΑΣ ΤΟΥ Ν. 3556/2007: Γνωστοποίηση συναλλαγών  
Posted To: DOLAnnouncements2  
Subject: ΑΝΑΚΟΙΝΩΣΗ ΡΥΘΜΙΖΟΜΕΝΗΣ ΠΛΗΡΟΦΟΡΙΑΣ ΤΟΥ Ν. 3556/2007: Γνωστοποίηση συναλλαγών

Παρακαλούμε δείτε συνημμένα.

[CNL CAP- ΑΝΑΚΟΙΝΩΣΗ](#)



**From:** LAMDA DEVELOPMENT A.E.  
**Posted At:** 26 July 2022 17:38  
**Conversation:** Ανακοίνωση ρυθμιζόμενης πληροφορίας N.3556/2007  
**Posted To:** DOLAnnouncements2  
  
**Subject:** Ανακοίνωση ρυθμιζόμενης πληροφορίας N.3556/2007

Ανακοίνωση ρυθμιζόμενης πληροφορίας N.3556/2007

[Ανακοίνωση ρυθμιζόμενης πληροφορίας N.3556/2007](#)

**From:** ΠΛΑΣΤΙΚΑ ΘΡΑΚΗΣ ΕΤΑΙΡΙΑ ΣΥΜΜΕΤΟΧΩΝ Α.Ε.Ε.  
**Posted At:** 26 July 2022 18:08  
**Conversation:** Ανακοίνωση Αγοράς Ιδίων Μετοχών  
**Posted To:** DOLAnnouncements2  
  
**Subject:** Ανακοίνωση Αγοράς Ιδίων Μετοχών

**Πλαστικά Θράκης Εταιρεία Συμμετοχών Α.Ε.Ε.**

**26.7.2022**

Η εταιρεία Πλαστικά Θράκης Εταιρεία Συμμετοχών Α.Ε.Ε. ανακοινώνει ότι κατ' εφαρμογή του άρθρου 49 του ν. 4548/2018, του Κανονισμού (ΕΕ) 596/2014 του Ευρωπαϊκού Κοινοβουλίου και του Συμβουλίου της 16ης Απριλίου 2014 και του κατ' εξουσιοδότηση Κανονισμού (ΕΕ) 2016/1052 της 8ης Μαρτίου 2016 της Ευρωπαϊκής Επιτροπής, προέβη στις 26 Ιουλίου 2022 σε αγορά 1.782 ιδίων μετοχών μέσω του μέλους του Χρηματιστηρίου Αθηνών ΒΕΤΑ Χρηματιστηριακή Α.Ε.Π.Ε.Υ, με μέση τιμή κτήσης 3,98 Ευρώ ανά μετοχή και συνολική αξία της συναλλαγής 7.090,42 Ευρώ, σε εκτέλεση της σχετικής απόφασης της Τακτικής Γενικής Συνέλευσης των μετόχων της 21ης Μαΐου 2021.



**From:** ΒΑΡΒΑΡΕΣΟΣ Α.Ε.  
**Posted At:** 26 July 2022 18:25  
**Conversation:** ΓΝΩΣΤΟΠΟΙΗΣΗ ΑΛΛΑΓΗΣ ΑΝΩΤΑΤΩΝ ΔΙΕΥΘΥΝΤΙΚΩΝ  
ΣΤΕΛΕΧΩΝ  
**Posted To:** DOLAnnouncements2  
  
**Subject:** ΓΝΩΣΤΟΠΟΙΗΣΗ ΑΛΛΑΓΗΣ ΑΝΩΤΑΤΩΝ ΔΙΕΥΘΥΝΤΙΚΩΝ  
ΣΤΕΛΕΧΩΝ

Η εταιρεία ΒΑΡΒΑΡΕΣΟΣ Α.Ε. Ευρωπαϊκά Νηματοουργεία, γνωστοποιεί προς το επενδυτικό κοινό, σύμφωνα με τις παραγράφους 4.1.3.1 και 4.1.3.6 του Κανονισμού του Χρηματιστηρίου Αθηνών, όπως ισχύει, σε συνδυασμό με το άρθρο 17 παρ. 1 του Κανονισμού (ΕΕ) αριθμ. 596/2014 του Ευρωπαϊκού Κοινοβουλίου ότι προέβη στον ορισμό του κ. Γεωργίου Κωστόπουλου ως Διευθυντή Πωλήσεων.

**From:** CPLP SHIPPING HOLDINGS PLC  
**Posted At:** 26 July 2022 18:32  
**Conversation:** ΑΝΑΚΟΙΝΩΣΗ ΓΙΑ ΤΗΝ ΕΚΒΑΣΗ ΤΗΣ ΔΗΜΟΣΙΑΣ ΠΡΟΣΦΟΡΑΣ  
ΤΩΝ ΟΜΟΛΟΓΙΩΝ  
**Posted To:** DOLAnnouncements2  
  
**Subject:** ΑΝΑΚΟΙΝΩΣΗ ΓΙΑ ΤΗΝ ΕΚΒΑΣΗ ΤΗΣ ΔΗΜΟΣΙΑΣ ΠΡΟΣΦΟΡΑΣ  
ΤΩΝ ΟΜΟΛΟΓΙΩΝ

ΔΕΙΤΕ ΤΗΝ ΑΝΑΚΟΙΝΩΣΗ

[ΑΝΑΚΟΙΝΩΣΗ](#)

**From:** CPLP SHIPPING HOLDINGS PLC  
**Posted At:** 26 July 2022 18:52  
**Conversation:** ΕΝΑΡΞΗ ΔΙΑΠΡΑΓΜΑΤΕΥΣΗΣ ΟΜΟΛΟΓΙΩΝ ΚΑΙ ΧΡΗΣΗ  
ΑΝΤΛΗΘΕΝΤΩΝ ΚΕΦΑΛΑΙΩΝ  
**Posted To:** DOLAnnouncements2  
  
**Subject:** ΕΝΑΡΞΗ ΔΙΑΠΡΑΓΜΑΤΕΥΣΗΣ ΟΜΟΛΟΓΙΩΝ ΚΑΙ ΧΡΗΣΗ  
ΑΝΤΛΗΘΕΝΤΩΝ ΚΕΦΑΛΑΙΩΝ

ΔΕΙΤΕ ΤΗΝ ΑΝΑΚΟΙΝΩΣΗ

[ΑΝΑΚΟΙΝΩΣΗ](#)

From: ΕΛΛΗΝΙΚΑ ΧΡΗΜΑΤΙΣΤΗΡΙΑ Α.Ε.  
Posted At: 26 July 2022 19:13  
Conversation: Αγορές ιδίων μετοχών  
Posted To: DOLAnnouncements2  
  
Subject: Αγορές ιδίων μετοχών

Η Εταιρία Ελληνικά Χρηματιστήρια-Χρηματιστήριο Αθηνών Α.Ε. Συμμετοχών (ATHEX) ανακοινώνει ότι, σε εφαρμογή της από 31.05.2021 απόφασης της Τακτικής Γενικής Συνέλευσης των μετόχων, πραγματοποίησε τις ακόλουθες αγορές ιδίων μετοχών, σε συμμόρφωση με τους εφαρμοστέους νόμους και κανονισμούς που ισχύουν για τα προγράμματα αγοράς ιδίων μετοχών:

Ημερομηνία	Αριθμός μετοχών	Συνολική αξία (EUR)	Μέση τιμή (EUR)
26.07.2022	3.700	11.757,93	3,1778

Οι αγορές πραγματοποιήθηκαν μέσω του μέλους του Χρηματιστηρίου Αθηνών ΠΕΙΡΑΙΩΣ ΑΕΠΕΥ.

Μετά τις ανωτέρω συναλλαγές, η ATHEX διαθέτει άμεσα 1.503.700 μετοχές, οι οποίες αντιστοιχούν σε 2,492% των δικαιωμάτων ψήφου της Εταιρείας.

*Η ανακοίνωση εκδίδεται σύμφωνα με τον Κανονισμό (ΕΕ) αριθ. 596/2014 του Ευρωπαϊκού Κοινοβουλίου και του Συμβουλίου της 16<sup>ης</sup> Απριλίου 2014 και τον κατ' εξουσιοδότηση Κανονισμό (ΕΕ) 2016/1052 της Επιτροπής της 8<sup>ης</sup> Μαρτίου 2016.*

**From:** ΕΥΡΩΠΑΪΚΗ ΠΙΣΤΗ Α.Ε.Γ.Α.  
**Posted At:** 27 July 2022 09:11  
**Conversation:** ΑΝΑΚΟΙΝΩΣΗ ΡΥΘΜΙΖΟΜΕΝΗΣ ΠΛΗΡΟΦΟΡΙΑΣ ΤΟΥ Ν.  
3461/2006: Γνωστοποίηση συναλλαγών  
**Posted To:** DOLAnnouncements2  
  
**Subject:** ΑΝΑΚΟΙΝΩΣΗ ΡΥΘΜΙΖΟΜΕΝΗΣ ΠΛΗΡΟΦΟΡΙΑΣ ΤΟΥ Ν.  
3461/2006: Γνωστοποίηση συναλλαγών

Σύμφωνα με τις διατάξεις του άρθρου 24 παράγραφος 2 του νόμου 3461/2006, όπως ισχύει, και ύστερα από την υποβολή της Προαιρετικής Δημόσιας Πρότασης από την εταιρεία «ALLIANZ SE» (εφεξής ο «Προτείνων») στις 11 Φεβρουαρίου 2022, για την απόκτηση του συνόλου των μετοχών της εταιρείας «ΕΥΡΩΠΑΪΚΗ ΠΙΣΤΗ ΑΝΩΝΥΜΟΣ ΕΤΑΙΡΙΑ ΓΕΝΙΚΩΝ ΑΣΦΑΛΙΣΕΩΝ» (εφεξής η «Εταιρεία»), εκτός από εκείνες τις μετοχές που ήδη κατέχουν ο Προτείνων και τα Συντονισμένα με αυτόν Πρόσωπα, γνωστοποιούνται τα κατωτέρω:

1. Ο Προτείνων προέβη μέσω του Χρηματιστηρίου Αθηνών στις ακόλουθες αποκτήσεις μετοχών:

Την 26<sup>η</sup> Ιουλίου 2022, ο Προτείνων απέκτησε 1.166 κοινές ονομαστικές μετοχές της Εταιρείας, οι οποίες αντιστοιχούν σε ποσοστό 0,004% των δικαιωμάτων ψήφου της Εταιρείας. Η απόκτηση αυτή πραγματοποιείται στη τιμή των 7,80 Ευρώ ανά μετοχή.

2. Λαμβάνοντας υπόψη τις ανωτέρω χρηματιστηριακές συναλλαγές-αποκτήσεις, καθώς και αυτές που ανακοινώθηκαν από τον Φεβρουάριο έως και την 25<sup>η</sup> Ιουλίου 2022, ο Προτείνων κατέχει πλέον, μαζί με τα Συντονισμένα Πρόσωπα, ποσοστό δικαιωμάτων ψήφου που ισούται με 16,23% της Εταιρείας. Σημειώνεται ότι στο πλαίσιο της Δημόσιας Πρότασης, πρόσωπα που ενεργούν συντονισμένα με τον Προτείνοντα, σύμφωνα με τα οριζόμενα στο άρθρο 2 (ε) του Νόμου (τα «Συντονισμένα Πρόσωπα») αποτελούν οι συνδεδεμένες εταιρείες του Προτείνοντος, οι οποίες εμπίπτουν στον ορισμό των Συντονισμένων Προσώπων σύμφωνα το άρθρο 2 (ε) του Νόμου και δεν κατέχουν, άμεσα ή έμμεσα, Μετοχές της Εταιρείας.

From: PROFILE A.E.B.E.  
Posted At: 27 July 2022 09:33  
Conversation: ΓΝΩΣΤΟΠΟΙΗΣΗ ΑΓΟΡΑΣ ΙΔΙΩΝ ΜΕΤΟΧΩΝ  
Posted To: DOLAnnouncements2  
  
Subject: ΓΝΩΣΤΟΠΟΙΗΣΗ ΑΓΟΡΑΣ ΙΔΙΩΝ ΜΕΤΟΧΩΝ

Η Διοίκηση της Ανώνυμης Εταιρείας με την επωνυμία «PROFILE ΑΝΩΝΥΜΟΣ ΕΜΠΟΡΙΚΗ ΚΑΙ ΒΙΟΜΗΧΑΝΙΚΗ ΕΤΑΙΡΕΙΑ ΠΛΗΡΟΦΟΡΙΚΗΣ» και το διακριτικό τίτλο «PROFILE SYSTEMS & SOFTWARE A.E.» (εφεξής «Εταιρεία»), κατ' εφαρμογή της κείμενης νομοθεσίας και ειδικότερα του άρθρου 49 του ν. 4548/2018 , του Κανονισμού (ΕΕ) 596/2014 του Ευρωπαϊκού Κοινοβουλίου και του Συμβουλίου της 16<sup>ης</sup> Απριλίου 2014 και του κατ' εξουσιοδότηση Κανονισμού (ΕΕ) 1052/2016 της Ευρωπαϊκής Επιτροπής και στο πλαίσιο της ορθής, έγκυρης και έγκαιρης ενημέρωσης του επενδυτικού κοινού, γνωστοποιεί ότι την 25<sup>η</sup> Ιουλίου 2022 η Εταιρεία προέβη στην αγορά 1.200 ιδίων μετοχών με μέση τιμή κτήσης 3,2967 Ευρώ ανά μετοχή και συνολική αξία συναλλαγής 3.956,00 Ευρώ και την 26<sup>η</sup> Ιουλίου 2022 η Εταιρεία προέβη στην αγορά 1.550 ιδίων μετοχών με μέση τιμή κτήσης 3,2248 Ευρώ ανά μετοχή και συνολική αξία συναλλαγής 4.998,50 Ευρώ, σε εκτέλεση της από 12.05.2022 απόφασης της Τακτικής Γενικής Συνέλευσης των μετόχων της Εταιρείας και της από 17.05.2022 σχετικής αποφάσεως του Διοικητικού Συμβουλίου αυτής, δυνάμει της οποίας αποφασίσθηκε η έναρξη εφαρμογής του προγράμματος αγοράς ιδίων μετοχών.

From: IDEAL HOLDINGS A.E.  
Posted At: 27 July 2022 09:35  
Conversation: Απάντηση σε Επιστολή/Ερώτημα της Ε.Κ.  
Posted To: DOLAnnouncements2  
  
Subject: Απάντηση σε Επιστολή/Ερώτημα της Ε.Κ.

Κατόπιν ερωτήματος της Επιτροπής Κεφαλαιαγοράς σχετικά με δημοσίευμα του Τύπου, με τίτλο «*Φήμες για νηλ μεταξύ Ιντεάλ και 3E (Coca cola) σχετικά με την εταιρία παραγωγής premium αναψυκτικών Three cents!*», ενημερώνουμε ότι η εταιρεία μας βρίσκεται σε στάδιο συζητήσεων με εταιρεία του ομίλου της Coca-Cola HBC για την πώληση της 100% συμμετοχής της στην ESM Effervescent Sodas Management Limited ("Three Cents"). Ωστόσο, μέχρι σήμερα, δεν έχει υπογραφεί καμία οριστική και δεσμευτική συμφωνία μεταξύ των μερών, για την πώληση αυτή. Εφόσον οι συζητήσεις τελεσφορήσουν και υπογραφεί συμφωνία μεταξύ των μερών, η εταιρεία μας θα δημοσιεύσει άμεσα σχετική ανακοίνωση, σύμφωνα με τις κείμενες διατάξεις, με την οποία θα ενημερώνει με σαφήνεια, τους μετόχους της και το ευρύτερο επενδυτικό κοινό, για την όποια συναλλαγή.

From: CENTRIC ΣΥΜΜΕΤΟΧΩΝ Α.Ε.  
Posted At: 27 July 2022 09:36  
Conversation: ΑΝΑΚΟΙΝΩΣΗ ΡΥΘΜΙΖΟΜΕΝΗΣ ΠΛΗΡΟΦΟΡΙΑΣ ΤΟΥ Ν.  
3556/2007: Γνωστοποίηση για μεταβολή ποσοστού μετόχων  
σε επίπεδο δικαιωμάτων ψήφου  
Posted To: DOLAnnouncements2  
Subject: ΑΝΑΚΟΙΝΩΣΗ ΡΥΘΜΙΖΟΜΕΝΗΣ ΠΛΗΡΟΦΟΡΙΑΣ ΤΟΥ Ν.  
3556/2007: Γνωστοποίηση για μεταβολή ποσοστού μετόχων  
σε επίπεδο δικαιωμάτων ψήφου

CENTRIC ΣΥΜΜΕΤΟΧΩΝ Α.Ε.

### Ανακοίνωση

#### Γνωστοποίηση Μεταβολής Ποσοστού Μετόχων Εισηγμένης Εταιρίας

Η Εταιρία CENTRIC ΣΥΜΜΕΤΟΧΩΝ Α.Ε. (η "Εταιρία"), γνωστοποιεί κατ' εφαρμογή των σχετικών άρθρων του ν. 3556/2007, κατόπιν των από 26.7.2022 σχετικών ενημερώσεων που έλαβε από την εταιρία «J&E Investments Limited» και από τον κο. Charalambo Samir που την ελέγχει κατά 100%, ότι στις 25.7.2022, και έπειτα από διάθεση μετοχών της Εταιρίας, το ποσοστό συμμετοχής της «J&E Investments Limited» στο μετοχικό κεφάλαιο της Εταιρίας, καθώς και το ποσοστό δικαιωμάτων ψήφου της (επί του συνόλου δικαιωμάτων ψήφου της Εταιρίας), κατήλθε σε ποσοστό κατώτερο του ποσοστού του 5%. Προ της συναλλαγής το ποσοστό της «J&E Investments Limited» στο μετοχικό κεφάλαιο της Εταιρίας ανερχόταν σε 26,30% (ήτοι 26.596.548 μετοχές και ισόποσα δικαιώματα ψήφου).

Μοσχάτο, Τετάρτη 27 Ιουλίου

2022



**From:** ΜΟΤΟΡ ΟΪΛ Α.Ε.  
**Posted At:** 27 July 2022 09:52  
**Conversation:** Ρυθμιζόμενη Πληροφορία: Αγορές Ιδίων Μετοχών (Απόφαση ΕΓΣ 30/6/2022)  
**Posted To:** DOLAnnouncements2  
  
**Subject:** Ρυθμιζόμενη Πληροφορία: Αγορές Ιδίων Μετοχών (Απόφαση ΕΓΣ 30/6/2022)

Η ΜΟΤΟΡ ΟΙΛ (ΕΛΛΑΣ) ΔΙΥΛΙΣΤΗΡΙΑ ΚΟΡΙΝΘΟΥ Α.Ε. ανακοινώνει ότι στις 26 Ιουλίου 2022 προέβη σε αγορά 16.800 μετοχών της Εταιρείας συνολικής αξίας Ευρώ 278.552 (μέση τιμή κτήσης: Ευρώ 16,5805 ανά μετοχή).

Ο συνολικός αριθμός ιδίων μετοχών που κατέχει η Εταιρεία ανέρχεται σε 825.632 που αντιστοιχεί σε ποσοστό 0,75% του μετοχικού της κεφαλαίου. Η μέση τιμή κτήσης των ιδίων μετοχών ανέρχεται σε Ευρώ 13,82 ανά μετοχή. Η αγορά των ανωτέρω ιδίων μετοχών πραγματοποιήθηκε μέσω του Μέλους του Χρηματιστηρίου Αθηνών ΠΕΙΡΑΙΩΣ ΑΕΠΕΥ.

Μαρούσι, 27 Ιουλίου 2022

Το Διοικητικό Συμβούλιο

From: ΜΥΤΙΛΗΝΑΙΟΣ Α.Ε.  
Posted At: 27 July 2022 09:58  
Conversation: Απόκτηση Ιδίων Μετοχών  
Posted To: DOLAnnouncements2  
  
Subject: Απόκτηση Ιδίων Μετοχών

Δείτε παρακάτω:

[Απόκτηση Ιδίων Μετοχών](#)

From: CENTRIC ΣΥΜΜΕΤΟΧΩΝ Α.Ε.  
Posted At: 27 July 2022 09:59  
Conversation: ΑΝΑΚΟΙΝΩΣΗ ΡΥΘΜΙΖΟΜΕΝΗΣ ΠΛΗΡΟΦΟΡΙΑΣ ΤΟΥ Ν.  
3556/2007: Γνωστοποίηση για μεταβολή ποσοστού μετόχων  
σε επίπεδο δικαιωμάτων ψήφου  
Posted To: DOLAnnouncements2  
Subject: ΑΝΑΚΟΙΝΩΣΗ ΡΥΘΜΙΖΟΜΕΝΗΣ ΠΛΗΡΟΦΟΡΙΑΣ ΤΟΥ Ν.  
3556/2007: Γνωστοποίηση για μεταβολή ποσοστού μετόχων  
σε επίπεδο δικαιωμάτων ψήφου

CENTRIC ΣΥΜΜΕΤΟΧΩΝ Α.Ε.

### Ανακοίνωση

#### **Γνωστοποίηση Μεταβολής Ποσοστού Μετόχων Εισηγμένης Εταιρίας**

Η Εταιρία CENTRIC ΣΥΜΜΕΤΟΧΩΝ Α.Ε. (η "Εταιρία"), γνωστοποιεί κατ' εφαρμογή των σχετικών άρθρων του ν. 3556/2007, κατόπιν των από 26.7.2022 σχετικών ενημερώσεων που έλαβε από την εταιρία «Lafedor Limited» και από τον κο. Ροδόλφο Οντόνι που την ελέγχει κατά 100%, ότι στις 25.7.2022, και έπειτα από απόκτηση μετοχών της Εταιρίας, το ποσοστό συμμετοχής της «Lafedor Limited» στο μετοχικό κεφάλαιο της Εταιρίας, καθώς και το ποσοστό δικαιωμάτων ψήφου της (επί του συνόλου δικαιωμάτων ψήφου της Εταιρίας), ανήλθε σε 22,744% (ήτοι 23.000.000 μετοχές και ισόποσα δικαιώματα ψήφου). Μετά τη συναλλαγή το ποσοστό συμμετοχής του κυρίου Ροδόλφου Οντόνι στο μετοχικό κεφάλαιο της Εταιρίας, καθώς και το ποσοστό δικαιωμάτων ψήφου του, σωρευτικά ανέρχεται σε 31,209% (ήτοι 31.559.904 μετοχές και ισόποσα δικαιώματα ψήφου). Ποσοστό 8,465% αφορά άμεση συμμετοχή και 22,744% έμμεση συμμετοχή μέσω του ελέγχου της «Lafedor Limited».

Ιουλίου 2022

Μοσχάτο, Τετάρτη 27

**From:** Ο.Π.Α.Π. ΑΕ  
**Posted At:** 27 July 2022 10:08  
**Conversation:** Γνωστοποίηση τιμής διάθεσης  
**Posted To:** DOLAnnouncements2  
  
**Subject:** Γνωστοποίηση τιμής διάθεσης

Δείτε την ανακοίνωση.

[Ανακοίνωση](#)

**From:** ALPHA TRUST ΑΝΔΡΟΜΕΔΑ Α.Ε.Ε.Χ.  
**Posted At:** 27 July 2022 10:14  
**Conversation:** Ανακοίνωση 5974/2022 (δεν είναι διαθέσιμη η Ελληνική μετάφραση)  
**Posted To:** DOLAnnouncements2  
  
**Subject:** Ανακοίνωση 5974/2022 (δεν είναι διαθέσιμη η Ελληνική μετάφραση)

Αυτή η Ανακοίνωση είναι διαθέσιμη μόνο στα [Αγγλικά](#).

**From:** ΙΚΤΙΝΟΣ ΕΛΛΑΣ Α.Ε.  
**Posted At:** 27 July 2022 10:19  
**Conversation:** ΑΝΑΚΟΙΝΩΣΗ ΡΥΘΜΙΖΟΜΕΝΗΣ ΠΛΗΡΟΦΟΡΙΑΣ ΤΟΥ Ν.  
3556/2007: Γνωστοποίηση συναλλαγών  
**Posted To:** DOLAnnouncements2  
  
**Subject:** ΑΝΑΚΟΙΝΩΣΗ ΡΥΘΜΙΖΟΜΕΝΗΣ ΠΛΗΡΟΦΟΡΙΑΣ ΤΟΥ Ν.  
3556/2007: Γνωστοποίηση συναλλαγών

Η εταιρία ΙΚΤΙΝΟΣ ΕΛΛΑΣ ΑΕ, γνωστοποιεί σύμφωνα με το άρθρο 21 του Ν. 3556/2007 καθώς και του άρθρου 19 του Κανονισμού (ΕΕ) 596/2014 του Ευρωπαϊκού Κοινοβουλίου και σε συνέχεια σχετικής γνωστοποίησης που υπεβλήθη προς αυτή, η μέτοχος και Μέλος του Διοικητικού Συμβουλίου της εταιρίας κα. Ιουλία Χαϊδά , στις 26-7-2022, προέβη σε αγορά 1.5000 μετοχών της εταιρίας ΙΚΤΙΝΟΣ ΕΛΛΑΣ Α.Ε. συνολικής αξίας 795,66 ευρώ.

**From:** ΔΕΗ Α.Ε.  
**Posted At:** 27 July 2022 10:29  
**Conversation:** Συμφωνία Μετόχων για την δημιουργία κοινοπρακτικού σχήματος εταιρείας για το έργο "East Med Corridor"  
**Posted To:** DOLAnnouncements2  
  
**Subject:** Συμφωνία Μετόχων για την δημιουργία κοινοπρακτικού σχήματος εταιρείας για το έργο "East Med Corridor"

Δείτε την ανακοίνωση

[Ανακοίνωση](#)



From: ΕΛΛΑΚΤΩΡ Α.Ε.  
Posted At: 27 July 2022 13:26  
Conversation: ΑΠΟΤΕΛΕΣΜΑΤΑ ΤΗΣ ΠΡΟΑΙΡΕΤΙΚΗΣ ΔΗΜΟΣΙΑΣ ΠΡΟΤΑΣΗΣ ΤΗΣ «RB ELLAKTOR HOLDING B.V.»  
Posted To: DOLAnnouncements2  
Subject: ΑΠΟΤΕΛΕΣΜΑΤΑ ΤΗΣ ΠΡΟΑΙΡΕΤΙΚΗΣ ΔΗΜΟΣΙΑΣ ΠΡΟΤΑΣΗΣ ΤΗΣ «RB ELLAKTOR HOLDING B.V.»

## **ΑΝΑΚΟΙΝΩΣΗ**

**ΑΠΟΤΕΛΕΣΜΑΤΑ ΤΗΣ ΠΡΟΑΙΡΕΤΙΚΗΣ ΔΗΜΟΣΙΑΣ ΠΡΟΤΑΣΗΣ ΤΗΣ «RB ELLAKTOR HOLDING B.V.» ΓΙΑ ΤΗΝ ΑΠΟΚΤΗΣΗ ΤΟΥ ΣΥΝΟΛΟΥ ΤΩΝ ΚΟΙΝΩΝ ΟΝΟΜΑΣΤΙΚΩΝ ΜΕΤΑ ΨΗΦΟΥ ΜΕΤΟΧΩΝ ΤΗΣ «ΕΛΛΑΚΤΩΡ Α.Ε.» ΕΝΑΝΤΙ ΑΝΤΑΛΛΑΓΜΑΤΟΣ 1,75 ΕΥΡΩ ΑΝΑ ΜΕΤΟΧΗ ΤΟΙΣ ΜΕΤΡΗΤΟΙΣ**

**27 ΙΟΥΛΙΟΥ 2022**

[ΑΠΟΤΕΛΕΣΜΑΤΑ ΤΗΣ ΠΡΟΑΙΡΕΤΙΚΗΣ ΔΗΜΟΣΙΑΣ ΠΡΟΤΑΣΗΣ ΤΗΣ «RB ELLAKTOR HOLDING B.V.»](#)

**From:** NTIONIK A.E.B.E.  
**Posted At:** 27 July 2022 14:17  
**Conversation:** ΝΕΑ ΠΡΟΣΚΛΗΣΗ ΝΤΙΟΝΙΚ ΑΕΒΕ ΜΕ ΣΥΜΠΛΗΡΩΜΑΤΙΚΑ ΘΕΜΑΤΑ  
**Posted To:** DOLAnnouncements2  
  
**Subject:** ΝΕΑ ΠΡΟΣΚΛΗΣΗ ΝΤΙΟΝΙΚ ΑΕΒΕ ΜΕ ΣΥΜΠΛΗΡΩΜΑΤΙΚΑ ΘΕΜΑΤΑ

Δείτε την νέα πρόσκληση.

[Νέα Πρόσκληση](#)

**From:** ALPHA TRUST Α.Ε.Δ.Α.Κ.Ο.Ε.Ε.  
**Posted At:** 27 July 2022 15:08  
**Conversation:** ΑΝΑΚΟΙΝΩΣΗ\_ΟΛΟΚΛΗΡΩΣΗ ΕΚΠΟΙΗΣΗΣ ΚΛΑΣΜΑΤΙΚΩΝ  
ΥΠΟΛΟΙΠΩΝ  
**Posted To:** DOLAnnouncements2  
  
**Subject:** ΑΝΑΚΟΙΝΩΣΗ\_ΟΛΟΚΛΗΡΩΣΗ ΕΚΠΟΙΗΣΗΣ ΚΛΑΣΜΑΤΙΚΩΝ  
ΥΠΟΛΟΙΠΩΝ

Οράτε συνημμένο.

[ΑΝΑΚΟΙΝΩΣΗ\\_ΟΛΟΚΛΗΡΩΣΗ ΕΚΠΟΙΗΣΗΣ ΚΛΑΣΜΑΤΙΚΩΝ ΥΠΟΛΟΙΠΩΝ](#)

**From:** ΜΠΛΕ ΚΕΔΡΟΣ ΑΕΕΑΠ  
**Posted At:** 27 July 2022 15:28  
**Conversation:** Ανακοίνωση Αναβολής της Τακτικής Γενικής Συνέλευσης των μετόχων  
**Posted To:** DOLAnnouncements2  
  
**Subject:** Ανακοίνωση Αναβολής της Τακτικής Γενικής Συνέλευσης των μετόχων

Ανακοίνωση Αναβολής της Τακτικής Γενικής Συνέλευσης των μετόχων.

[Ανακοίνωση](#)

**From:** INTPAKOM A.E.  
**Posted At:** 27 July 2022 16:29  
**Conversation:** Επαναληπτική συνεδρίαση της από 21/07/2022 Ε.Γ.Σ. στις 27/07/2022 : Αποφάσεις - Αποτελέσματα ψηφοφορίας  
**Posted To:** DOLAnnouncements2  
**Subject:** Επαναληπτική συνεδρίαση της από 21/07/2022 Ε.Γ.Σ. στις 27/07/2022 : Αποφάσεις - Αποτελέσματα ψηφοφορίας

Η «INTPAKOM ΑΝΩΝΥΜΗ ΕΤΑΙΡΙΑ ΣΥΜΜΕΤΟΧΩΝ» (δ.τ. «INTRACOM HOLDINGS») ανακοινώνει ότι την Τετάρτη, 27 Ιουλίου 2022 πραγματοποιήθηκε στο Β' κτιριακό συγκρότημα της Εταιρείας στην Παιανία Αττικής (19<sup>ο</sup> χλμ. Λεωφ. Μαρκοπούλου, κτίριο Β7), η Επαναληπτική Συνεδρίαση της από 21/07/2022 Έκτακτης Γενικής Συνέλευσης των μετόχων της.

Στη Γενική Συνέλευση παρέστησαν, αυτοπροσώπως ή δια αντιπροσώπου, 19 μέτοχοι εκπροσωπούντες συνολικά 30.348.083 Κοινές Ονομαστικές μετά δικαιώματος ψήφου μετοχές, επί συνόλου 83.600.000, δηλ. το 36,30% του καταβεβλημένου κεφαλαίου της Εταιρείας.

Σημειώνεται ότι η Εταιρεία κατέχει 617.848 ίδιες μετοχές οι οποίες, σύμφωνα με το άρθρο 50 του Ν. 4548/2018, δεν υπολογίζονται για το σχηματισμό απαρτίας και τα δικαιώματά τους παράστασης και ψήφου στη Γενική Συνέλευση αναστέλλονται.

Κατά τη Συνέλευση, συζητήθηκε και ελήφθησαν αποφάσεις επί του 1<sup>ου</sup> θέματος Ημερήσιας Διάταξης της από 30.06.2022 Πρόσκλησης, ως ακολούθως :

**Επί του πρώτου θέματος της Ημερήσιας Διατάξεως:** η Γενική Συνέλευση των μετόχων ενέκρινε ομόφωνα : α) τη μείωση του μετοχικού κεφαλαίου της Εταιρείας κατά το ποσόν των € 10.032.000 με μείωση της ονομαστικής αξίας κάθε μετοχής της Εταιρείας κατά € 0,12, δηλ. από € 1,00 σε € 0,88 και επιστροφή – καταβολή του εν λόγω ποσού στους μετόχους της Εταιρείας και β) την παροχή εξουσιοδότησης προς το Διοικητικό Συμβούλιο της Εταιρείας προκειμένου το εν λόγω εταιρικό όργανο να προβεί σε όλες τις ενδεδειγμένες ενέργειες για τη λήψη των σχετικών εγκρίσεων και την καταβολή του προερχομένου από τη μείωση του μετοχικού κεφαλαίου ποσού προς τους δικαιούχους μετόχους της Εταιρείας.

Επίσης, η Γενική Συνέλευση των μετόχων ενέκρινε την αντίστοιχη τροποποίηση του άρθρου 5 παρ. 1 του Καταστατικού της Εταιρείας, περί μετοχικού κεφαλαίου, το οποίο, σε συνέχεια των ανωτέρω, θα ανέρχεται σε € 73.568.000,00, διαιρούμενο σε 83.600.000 Κοινές Ονομαστικές, μετά δικαιώματος ψήφου μετοχές, ονομαστικής αξίας € 0,88, η καθεμία.

Αριθμός μετοχών για τις οποίες δόθηκαν έγκυρες ψήφοι : 30.348.083

Αναλογία κεφαλαίου που εκπροσωπούν αυτές οι ψήφοι : 36,30%

Συνολικός αριθμός έγκυρων ψήφων : 30.348.083

Αριθμός ψήφων Υπέρ : 30.348.083 (100,00%)

Αριθμός ψήφων Κατά : 0 (0,00%)

Αριθμός ψήφων Αποχή : 0 (0,00%)

**Ομολογιακά Δάνεια Επιχειρήσεων – Οργανωμένη Αγορά (Μη Μετατρέψιμα)**

Πλήθος Εισηγμένων Ομολογίων	Ονομαστική αξία	Τιμή έκδοσης	Σημερινό επιτόκιο	Ημερ. λήξης	Διάρκεια (έτη)	Σημείωση	Τοκομερίδιο		Μον. Διασπ.	Ομόλογα Επιχειρήσεων	Δεδ. Τόκος	Αποδ./Λήξη	Κατωτ Τιμή	Ανωτ Τιμή	Τιμή κλεισ. Προηγ.	Κλείσιμο-ημ/νία	Όγκος	Αξία Συναλλαγών	Τελευταία εντολή		λαχ έτους	Μεγ έτους		
							Κοινό	Προτιμησιακό											Τιμή	Αγορ./ Πώλ.			Ημερομηνία	
100,000	1,000.00	1,000.00	2.95	11/02/2027	5	---	1	---	1	SAFE BULKERS PARTICIPATIONS PLC (Μη μετατρέψιμο)	13.7667	5.4410	90.5000	91.0000	90.5455	90.0000	26/07/2022	15,000	13,802.05	90.5011	A	27/07/2022	88.9211	100.0000
320,000	1,000.00	1,000.00	3.40	21/07/2027	7	---	5	---	1	LAMDA DEVELOPMENT A.E. (Μη μετατρέψιμο)	0.7556	4.3050	95.0000	95.3000	95.0000	95.4500	26/07/2022	53,000	50,472.04	94.1100	A	27/07/2022	86.1000	102.0000
200,000	1,000.00	1,000.00	2.10	27/10/2027	7	---	4	---	1	Ο.Π.Α.Π. Α.Ε. (Μη μετατρέψιμο)	5.4250	2.9750	94.9990	96.0148	95.4666	95.3630	26/07/2022	37,000	35,523.35	94.3501	A	27/07/2022	90.1209	101.7500
200,000	1,000.00	1,000.00	1.90	23/03/2028	7	---	3	---	1	ΜΟΤΟΡ ΟΪΛ ΔΙΥΛΙΣΤΗΡΙΑ ΚΟΡΙΝΘΟΥ ΑΕ (Μη μετατρέψιμο)	6.7556	3.7280	90.8000	90.9999	90.9000	90.0630	26/07/2022	15,000	13,736.33	90.2000	A	27/07/2022	88.7317	99.2000
100,000	1,000.00	1,000.00	2.70	25/05/2026	5	---	3	---	1	COSTAMARE PARTICIPATIONS PLC (Μη μετατρέψιμο)	4.8750	3.6120	96.5000	96.5000	96.5000	96.0000	26/07/2022	3,000	2,909.63	95.1000	A	27/07/2022	93.1800	102.0000
300,000	1,000.00	1,000.00	2.30	20/07/2028	7	---	3	---	1	ΠΡΟΝΤΕΑ ΑΕΕΑΠ (Μη μετατρέψιμο)	0.5750	5.2690	85.5000	85.9000	85.7698	85.2680	26/07/2022	35,000	30,039.57	85.4000	A	27/07/2022	85.0644	98.1000
150,000	1,000.00	1,000.00	2.65	22/10/2026	5	---	2	---	1	CPLP SHIPPING HOLDINGS PLC (Μη μετατρέψιμο)	6.9194	4.3560	---	---	---	93.5000	26/07/2022	---	---	93.8000	A	27/07/2022	91.5000	100.0000
250,000	1,000.00	1,000.00	2.45	16/11/2028	7	---	2	---	1	ΕΛΒΑΛΧΑΛΚΟΡ Α.Ε. (Μη μετατρέψιμο)	5.0361	4.6420	88.7800	88.7900	88.7878	88.7830	26/07/2022	26,000	23,215.78	88.0000	A	27/07/2022	86.9800	100.2900
500,000	1,000.00	1,000.00	2.75	03/07/2027	7	---	5	---	1	ΓΕΚ ΤΕΡΝΑ Α.Ε. (Μη μετατρέψιμο)	1.9097	4.9230	90.0000	90.1500	90.1350	90.0790	26/07/2022	20,000	18,065.19	89.9000	A	27/07/2022	88.0000	99.0000
300,000	1,000.00	1,000.00	2.30	14/12/2028	7	---	2	---	1	ΓΕΚ ΤΕΡΝΑ Α.Ε. (Μη μετατρέψιμο)	2.8750	4.2250	89.8999	89.8999	89.8999	89.0770	26/07/2022	1,000	901.87	88.5000	A	27/07/2022	87.9280	100.0000
175,000	1,000.00	1,000.00	3.40	26/07/2024	5	---	7	---	1	ΑΤΤΙCΑ Α.Ε. ΣΥΜΜΕΤΟΧΩΝ (Μη μετατρέψιμο)	0.2833	5.6750	94.5100	96.0000	94.7933	96.3000	26/07/2022	64,000	60,685.85	94.7000	A	27/07/2022	93.2476	99.4500
230,000	1,000.00	1,000.00	4.70	12/07/2029	7	---	1	---	1	LAMDA DEVELOPMENT A.E. (Μη μετατρέψιμο)	2.2194	4.6350	100.3000	100.3000	100.3000	100.2000	25/07/2022	11,000	11,057.41	99.5000	A	27/07/2022	99.5620	101.0000
100,000	1,000.00	1,000.00	4.40	26/07/2029	7	---	1	---	1	CPLP SHIPPING HOLDINGS PLC (Μη μετατρέψιμο)	0.3667	4.3990	97.0000	100.0000	100.0000	---	---	1,846,000	1,846,198.14	99.3000	A	27/07/2022	97.0000	100.0000
200,000	1,000.00	1,000.00	3.60	12/03/2026	7	---	7	---	1	ΑΕΡΟΠΟΡΙΑ ΑΙΓΑΙΟΥ Α.Ε. (Μη μετατρέψιμο)	13.7000	3.8970	97.4567	97.5000	97.5000	97.3920	26/07/2022	32,000	31,637.53	97.5000	A	27/07/2022	93.8900	101.3000
150,000	1,000.00	1,000.00	2.60	22/10/2026	7	---	6	---	1	ΤΕΡΝΑ ΕΝΕΡΓΕΙΑΚΗ Μ.Α.Ε.Χ. (Μη μετατρέψιμο)	6.7889	4.0700	93.2500	93.9000	93.5343	93.1000	26/07/2022	23,000	21,669.04	93.4100	A	27/07/2022	92.1000	99.9900
100,000	1,000.00	1,000.00	2.80	25/01/2027	5	---	2	---	1	PREMIA Α.Ε. (Μη μετατρέψιμο)	0.3111	5.4560	90.0100	90.0101	90.0101	89.7070	26/07/2022	6,000	5,402.47	89.7100	A	27/07/2022	89.2703	99.5000
120,000	1,000.00	1,000.00	3.95	04/04/2025	7	---	9	---	1	ΓΕΚ ΤΕΡΝΑ Α.Ε. (Μη μετατρέψιμο)	12.7278	3.5390	---	---	---	99.5000	26/07/2022	---	---	99.5500	A	27/07/2022	99.0000	103.2000
90,000	1,000.00	1,000.00	3.00	11/05/2023	5	---	9	---	1	CORAL Α.Ε. (Μη μετατρέψιμο)	6.5833	2.6590	---	---	---	100.0000	25/07/2022	---	---	100.0000	A	27/07/2022	99.0001	102.0000

**Σημειώσεις Εταιρικών Ομολόγων**

Ο Όγκος Συναλλαγών υπολογίζεται ως (Τεμάχια) \* (Ονομαστική Τιμή). Η Αξία Συναλλαγών υπολογίζεται ως (Τεμάχια) \* (Ονομαστική Τιμή) \* (Τιμή %) + (Δεδουλευμένοι Τόκοι).

Οι τιμές συναλλαγών των ομολόγων υπολογίζονται ως ποσοστό επί τοις εκατό (%) της ονομαστικής τους τιμής.

Όλα τα ομόλογα έχουν Ονομαστική Αξία εκπεφρασμένη σε Ευρώ (εκτός εάν σημειώνεται διαφορετικά).

**Ομολογιακά Δάνεια Επιχειρήσεων – Οργανωμένη Αγορά (Μη Μετατρέψιμα)**

Πλήθος Εισηγμένων Ομολογιών	Ονομαστική αξία	Τιμή έκδοσης	Σημερινό επιτόκιο	Ημερ. λήξης	Διάρκεια (έτη)	Σημείωση	Τοκομερίδιο		Μον. Διασπ.	Ομόλογα Επιχειρήσεων	Δεδ. Τόκος	Αποδ./Λήξη	Κατωτ Τιμή	Ανωτ Τιμή	Τιμή κλεισ. Προηγ.	Κλείσιμο-ημ/νία	Όγκος	Αξία Συναλλαγών	Τελευταία εντολή			Μεγ έτους		
							Κοινό	Προτιμησιακό											Τιμή	Αγορ./ Πώλ.	Ημερομηνία		λαχ	
20,148	1,000.00	1,000.00	4.95	26/06/2023	5	---	9	---	1	B&F A.B.E.E. ΕΝΔΥΜΑΤΩΝ (Μη μετατρέψιμο)	4.4000	3.9780	99.9000	100.5000	100.1400	99.7500	26/07/2022	10,000	10,058.00	99.6000	A	27/07/2022	99.0000	102.0000
120,000	1,000.00	1,000.00	2.65	06/12/2028	7	---	2	---	1	ΝΟΒΑΛ ΠΡΟΠΕΡΤΥ ΑΕΕΑΠ (Μη μετατρέψιμο)	3.9014	5.0370	87.5000	88.0000	87.9520	87.4000	26/07/2022	47,000	41,429.36	87.2800	A	27/07/2022	86.9173	100.0000

**Σημειώσεις Εταιρικών Ομολόγων**

Ο Όγκος Συναλλαγών υπολογίζεται ως (Τεμάχια) \* (Ονομαστική Τιμή). Η Αξία Συναλλαγών υπολογίζεται ως (Τεμάχια) \* (Ονομαστική Τιμή) \* (Τιμή %) + (Δεδουλευμένοι Τόκοι).

Οι τιμές συναλλαγών των ομολόγων υπολογίζονται ως ποσοστό επί τοις εκατό (%) της ονομαστικής τους τιμής.

Όλα τα ομόλογα έχουν Ονομαστική Αξία εκπεφρασμένη σε Ευρώ (εκτός εάν σημειώνεται διαφορετικά).



**Ομόλογα Ελληνικού Δημοσίου**

Πλήθος Εισηγμ. Ομολογιών	Ονομ. αξία	Σημερινό επιτόκιο	Υπολογισμός Δεδουλευμένων	Ημερ/νία Λήξης [1]	Διάρκεια (έτη)	Σημείωση	Ημερομηνία Πληρ.	Αξία τρέχοντος	Μον. Διασπ.	Ομόλογα Ελληνικού Δημοσίου	Κατωτ Τιμή	Ανωτ Τιμή	Τιμή κλεισ.	Προηγ. Κλείσιμο-ημ/νία	Όγκος	Αξία Συναλλαγών	Τελευταία εντολή Αγορ./ Πώλ. Ημερομηνία
3,000,000	1,000.00	4.38	Πργμ/Πργμ	01/08/2022	5	---	01/08	4.38	1	ΟΕΔ-ΣΤΘ-010822-05Χ-4,375-1,000	---	---	---	---	---	---	1.0000 A 28/11/2018
4,500,000	1,000.00	1.88	Πργμ/Πργμ	04/02/2035	15	---	04/02	1.88	1	ΟΕΔ-ΣΤΘ-040235-15Χ-1,875-1,000	---	---	---	---	---	---	---
2,500,000	1,000.00	3.45	Πργμ/Πργμ	02/04/2024	5	---	02/04	3.45	1	ΟΕΔ-ΣΤΘ-020424-05Χ-3,450-1,000	---	---	---	---	---	---	---
6,000,000	1,000.00	0.75	Πργμ/Πργμ	18/06/2031	10	---	18/06	0.75	1	ΟΕΔ-ΣΤΘ-180631-10Χ-0,750-1,000	---	---	---	---	---	---	---
4,355,990,324	1.00	3.50	Πργμ/Πργμ	30/01/2023	5	---	01/02 - 31/01	3.50	1	ΟΕΔ-ΣΤΘ-300123-05Χ-3,500-1,00	---	---	---	94.5720 13/07/2018	---	---	1.0000 A 28/11/2018
5,962,747,327	1.00	3.75	Πργμ/Πργμ	30/01/2028	10	---	/02 - 01/02 - 31/	3.75	1	ΟΕΔ-ΣΤΘ-300128-10Χ-3,750-1,00	---	---	---	85.4610 13/07/2018	---	---	1.0000 A 28/11/2018
7,067,309,386	1.00	3.90	Πργμ/Πργμ	30/01/2033	15	---	/02 - 01/02 - 31/	3.90	1	ΟΕΔ-ΣΤΘ-300133-15Χ-3,900-1,00	---	---	---	78.6730 13/07/2018	---	---	1.0000 A 28/11/2018
5,472,848,349	1.00	4.00	Πργμ/Πργμ	30/01/2037	19	---	/02 - 01/02 - 31/	4.00	1	ΟΕΔ-ΣΤΘ-300137-19Χ-4,000-1,00	---	---	---	77.0370 13/07/2018	---	---	1.0000 A 28/11/2018
5,276,770,669	1.00	4.20	Πργμ/Πργμ	30/01/2042	24	---	/02 - 01/02 - 31/	4.20	1	ΟΕΔ-ΣΤΘ-300142-24Χ-4,200-1,00	---	---	---	77.7640 13/07/2018	---	---	1.0000 A 28/11/2018
119,550,565	1.00	4.30	Πργμ/Πργμ	24/02/2023	11	---	24/02	4.30	1	ΟΕΔ-ΣΤΘ-240223-11Χ-2,000-1,00	---	---	---	10.0000 22/06/2015	---	10.0000	A 11/07/2019
48,794,718	1.00	4.30	Πργμ/Πργμ	24/02/2024	12	---	24/02	4.30	1	ΟΕΔ-ΣΤΘ-240224-12Χ-2,000-1,00	---	---	---	10.0000 22/06/2015	---	---	---
40,248,141	1.00	4.30	Πργμ/Πργμ	24/02/2025	13	---	24/02	4.30	1	ΟΕΔ-ΣΤΘ-240225-13Χ-2,000-1,00	---	---	---	10.0000 22/06/2015	---	---	---
59,586,043	1.00	4.30	Πργμ/Πργμ	24/02/2026	14	---	24/02	4.30	1	ΟΕΔ-ΣΤΘ-240226-14Χ-2,000-1,00	---	---	---	10.0000 22/06/2015	---	---	---
41,118,344	1.00	4.30	Πργμ/Πργμ	24/02/2027	15	---	24/02	4.30	1	ΟΕΔ-ΣΤΘ-240227-15Χ-2,000-1,00	---	---	---	10.0000 22/06/2015	---	---	---
45,137,734	1.00	4.30	Πργμ/Πργμ	24/02/2028	16	---	24/02	4.30	1	ΟΕΔ-ΣΤΘ-240228-16Χ-2,000-1,00	---	---	---	10.0000 22/06/2015	---	---	---
61,768,888	1.00	4.30	Πργμ/Πργμ	24/02/2029	17	---	24/02	4.30	1	ΟΕΔ-ΣΤΘ-240229-17Χ-2,000-1,00	---	---	---	10.0000 22/06/2015	---	---	---
54,567,744	1.00	4.30	Πργμ/Πργμ	24/02/2030	18	---	24/02	4.30	1	ΟΕΔ-ΣΤΘ-240230-18Χ-2,000-1,00	---	---	---	10.0000 22/06/2015	---	---	---
37,541,515	1.00	4.30	Πργμ/Πργμ	24/02/2031	19	---	24/02	4.30	1	ΟΕΔ-ΣΤΘ-240231-19Χ-2,000-1,00	---	---	---	10.0000 22/06/2015	---	---	---
37,558,317	1.00	4.30	Πργμ/Πργμ	24/02/2032	20	---	24/02	4.30	1	ΟΕΔ-ΣΤΘ-240232-20Χ-2,000-1,00	---	---	---	10.0000 22/06/2015	---	---	---
37,473,732	1.00	4.30	Πργμ/Πργμ	24/02/2033	21	---	24/02	4.30	1	ΟΕΔ-ΣΤΘ-240233-21Χ-2,000-1,00	---	---	---	10.0000 22/06/2015	---	---	---
33,888,293	1.00	4.30	Πργμ/Πργμ	24/02/2034	22	---	24/02	4.30	1	ΟΕΔ-ΣΤΘ-240234-22Χ-2,000-1,00	---	---	---	10.0000 22/06/2015	---	---	---
35,177,800	1.00	4.30	Πργμ/Πργμ	24/02/2035	23	---	24/02	4.30	1	ΟΕΔ-ΣΤΘ-240235-23Χ-2,000-1,00	---	---	---	10.0000 22/06/2015	---	---	---
35,547,268	1.00	4.30	Πργμ/Πργμ	24/02/2036	24	---	24/02	4.30	1	ΟΕΔ-ΣΤΘ-240236-24Χ-2,000-1,00	---	---	---	10.0000 22/06/2015	---	---	---
40,246,306	1.00	4.30	Πργμ/Πργμ	24/02/2037	25	---	24/02	4.30	1	ΟΕΔ-ΣΤΘ-240237-25Χ-2,000-1,00	---	---	---	10.0000 22/06/2015	---	---	---
37,643,952	1.00	4.30	Πργμ/Πργμ	24/02/2038	26	---	24/02	4.30	1	ΟΕΔ-ΣΤΘ-240238-26Χ-2,000-1,00	---	---	---	10.0000 22/06/2015	---	---	---
36,977,100	1.00	4.30	Πργμ/Πργμ	24/02/2039	27	---	24/02	4.30	1	ΟΕΔ-ΣΤΘ-240239-27Χ-2,000-1,00	---	---	---	10.0000 22/06/2015	---	---	---
41,615,000	1.00	4.30	Πργμ/Πργμ	24/02/2040	28	---	24/02	4.30	1	ΟΕΔ-ΣΤΘ-240240-28Χ-2,000-1,00	---	---	---	10.0000 22/06/2015	---	---	---
42,227,208	1.00	4.30	Πργμ/Πργμ	24/02/2041	29	---	24/02	4.30	1	ΟΕΔ-ΣΤΘ-240241-29Χ-2,000-1,00	---	---	---	10.0000 22/06/2015	---	---	---
68,288,487	1.00	4.30	Πργμ/Πργμ	24/02/2042	30	---	24/02	4.30	1	ΟΕΔ-ΣΤΘ-240242-30Χ-2,000-1,00	---	---	---	10.0000 22/06/2015	---	---	---
4,000,000	1,000.00	3.88	Πργμ/Πργμ	12/03/2029	10	---	12/03	3.88	1	ΟΕΔ-ΣΤΘ-120329-10Χ-3,875-1,0000	---	---	---	---	---	100.0000	A 15/10/2019
4,500,000	1,000.00	0.00	Πργμ/Πργμ	12/02/2026	5	---	12/02	0.00	1	ΟΕΔ-ΣΤΘ-120226-05Χ-0,000-1,000	---	---	---	---	---	---	---
3,000,000	1,000.00	3.38	Πργμ/Πργμ	15/02/2025	7	---	15/02	3.38	1	ΟΕΔ-ΣΤΘ-150225-07Χ-3,375-1,000	---	---	---	---	---	---	---
250,250	1,000.00	2.90	Πργμ/Πργμ	20/03/2023	4	---	20/03	2.90	1	ΟΕΔ-ΣΤΘ-200323-04Χ-2,900-1,000	---	---	---	---	---	---	---
964,000	1,000.00	3.25	Πργμ/Πργμ	20/03/2025	6	---	20/03	3.25	1	ΟΕΔ-ΣΤΘ-200325-06Χ-3,250-1,000	---	---	---	---	---	---	---

**Σημειώσεις Ομολόγων Ελλ. Δημοσίου**

Ο Όγκος Συναλλαγών υπολογίζεται ως (Τεμάχια) \* (Ονομαστική Τιμή). Η Αξία Συναλλαγών υπολογίζεται ως (Τεμάχια) \* (Ονομαστική Τιμή) \* (Τιμή %) + (Δεδουλευμένοι Τόκοι)

Η Αξία του τρέχοντος τοκομεριδίου για τις εκδόσεις Ονομαστικής Αξίας 0,01 ευρώ, αναφέρεται σε Ονομαστική Αξία 100 ευρώ.

FLR (= Floating Interest Rate) Ομόλογο Μεταβλητού Επιτοκίου.

[1] - Η Ημερομηνία Λήξης της τοκοφόρου περιόδου και η Ημερομηνία Πληρωμής του τοκομεριδίου.

**Ομόλογα Ελληνικού Δημοσίου**

Πλήθος Εισηγμ. Ομολογιών	Ονομ. αξία	Σημερινό επιτόκιο	Υπολογισμός Δεδουλευμένων	Ημερ/νία Λήξης [1]	Διάρκεια (έτη)	Σημείωση	Ημερομηνία Πληρ.	Αξία τρέχοντος	Μον. Διαπρ.	Ομόλογα Ελληνικού Δημοσίου	Κατωτ Τιμή	Ανωτ Τιμή	Τιμή κλεισ.	Προηγ. Κλείσιμο-ημ/νία	Όγκος	Αξία Συναλλαγών	Τελευταία εντολή Αγορ./ Πώλ. Ημερομηνία
2,100,000	1,000.00	3.55	Πργμ/Πργμ	20/03/2026	7	---	20/03	3.55	1	ΟΕΔ-ΣΤΘ-200326-07Χ-3,550-1,000	---	---	---	---	---	---	---
40,000	1,000.00	0.22	FLR Πργμ/360	16/09/2022	1	---	16/03 - 16/09	---	1	ΟΕΔ-ΚΥΜ-160922-01Χ-0,108-1,000	---	---	---	---	---	---	---
5,500,000	1,000.00	1.50	Πργμ/Πργμ	18/06/2030	10	---	18/06	1.50	1	ΟΕΔ-ΣΤΘ-180630-10Χ-1,500-1,000	---	---	---	---	---	---	---
5,364,250	1,000.00	3.25	Πργμ/Πργμ	20/03/2050	30	---	20/03	3.25	1	ΟΕΔ-ΣΤΘ-200350-30Χ-3,250-1,000	---	---	---	---	---	---	---
3,924,361	1,000.00	2.00	Πργμ/Πργμ	22/04/2027	7	---	22/04	2.00	1	ΟΕΔ-ΣΤΘ-220427-07Χ-2,000-1,000	---	---	---	---	---	---	99.9000 A 22/04/2020
2,500,000	1,000.00	1.88	Πργμ/Πργμ	23/07/2026	7	---	23/07	1.88	1	ΟΕΔ-ΣΤΘ-230726-07Χ-1,875-1,000	---	---	---	---	---	---	---
3,500,000	1,000.00	1.88	Πργμ/Πργμ	24/01/2052	30	---	24/01	1.88	1	ΟΕΔ-ΣΤΘ-240152-30Χ-1,875-1,000	---	---	---	---	---	---	---
3,500,000	1,000.00	1.75	Πργμ/Πργμ	18/06/2032	10	---	18/06	1.75	1	ΟΕΔ-ΣΤΘ-180632-10Χ-1,750-1,000	---	---	---	---	---	---	---

**Σημειώσεις Ομολόγων Ελλ. Δημοσίου**

Ο Όγκος Συναλλαγών υπολογίζεται ως (Τεμάχια) \* (Ονομαστική Τιμή). Η Αξία Συναλλαγών υπολογίζεται ως (Τεμάχια) \* (Ονομαστική Τιμή) \* (Τιμή %) + (Δεδουλευμένοι Τόκοι)

Η Αξία του τρέχοντος τοκομεριδίου για τις εκδόσεις Ονομαστικής Αξίας 0,01 ευρώ, αναφέρεται σε Ονομαστική Αξία 100 ευρώ.

FLR (= Floating Interest Rate) Ομόλογο Μεταβλητού Επιτοκίου.

[1] - Η Ημερομηνία Λήξης της τοκοφόρου περιόδου και η Ημερομηνία Πληρωμής του τοκομεριδίου.

Έντοκα Γραμμάτια & Zero Coupon Ομόλογα Ελληνικού Δημοσίου

Ημερ/νία	Διάρκειας 13 εβδομάδων									Διάρκειας 26 εβδομάδων									Διάρκειας 52 εβδομάδων								
	Ημερ/νία Λήξης	Αρχικό Επιτόκιο	Πλήθος Εισηγμένων	Όνομ/κή αξία	Τιμή έκδοσης	Τελευταία Τιμή	Συναλλαγή Ημερομηνία	Όγκος Συναλλαγών	Σημ.	Ημερ/νία Λήξης	Αρχικό Επιτόκιο	Πλήθος Εισηγμένων	Όνομ/κή αξία	Τιμή έκδοσης	Τελευταία Τιμή	Συναλλαγή Ημερομηνία	Όγκος Συναλλαγών	Σημ.	Ημερ/νία Λήξης	Αρχικό Επιτόκιο	Πλήθος Εισηγμένων	Όνομ/κή αξία	Τιμή έκδοσης	Τελευταία Τιμή	Συναλλαγή Ημερομηνία	Όγκος Συναλλαγών	Σημ.
10/09/2021	---	---	---	---	---	---	---	---	---	---	---	---	---	---	---	---	---	---	09/09/2022	-0.31	1,000,000	1,000.00	1,003.14	---	---	---	---
10/12/2021	---	---	---	---	---	---	---	---	---	---	---	---	---	---	---	---	---	---	09/12/2022	-0.40	600,000	1,000.00	1,004.06	---	---	---	---
11/03/2022	---	---	---	---	---	---	---	---	---	---	---	---	---	---	---	---	---	---	10/03/2023	-0.23	1,000,000	1,000.00	1,002.30	---	---	---	---
10/06/2022	---	---	---	---	---	---	---	---	---	---	---	---	---	---	---	---	---	---	09/06/2023	0.83	1,600,000	1,000.00	991.68	---	---	---	---

Ημερήσιο Δελτίο Τιμών

Έτος: 143 Αύξων Αριθμός Συνεδρίασης: 139

Ενότητα 5: Ομόλογα Ελληνικού Δημοσίου Διαπραγματεύσιμα με τη Μέθοδο Εκφώνησης - Αντιφώνησης

Τετάρτη, 27 Ιουλίου, 2022

Ομόλογα σε Κυκλοφορία	Νόμισμα / Ελάχιστη διαπραγ.	Ημερομηνία Πληρ.	Αξία τρέχοντος τοκομεριδίου	Σημείωση	Τοκομερίδιο	Μονάδα διαπίσης	Ημερ/νία Έκδοσης	Διάρκεια (έτη)	Σημερινό επιτόκιο	Υ.Δ.Τ σε ημέρες	Ομόλογα	Τελευταία τιμή προηγ.	Τελευτ. Τιμή	Εκφ. τοις μετρητοίς (€) Αγορ. / Πώλ	μετρητοίς (€) Ημερομηνία	Συναλλαγές σε τμχ	Ελάχιστο ζωής	Μέγιστο ζωής	
<b>Νομικών Προσώπων και Εταιρειών σε Συνάλλαγμα και Ευρο</b>																			
0	GBP / 10	01/12	0.25	---	65	1	01/12/1928	100	2.5	360	Ε.Κ.Τ.Ε.	---	---	---	---	---	---	---	
103,746	GBP / 10	01/12	0.25	---	63	1	01/12/1930	98	2.5	360	Ε.Κ.Τ.Ε. σειρά	2.27	05/02/1996	2.27	Π	05/02/1996	---	2.27	2.27

Σημειώσεις Ομολόγων Ελλ. Δημοσίου

Υ.Δ.Τ: Υπολογισμός Δεδουλευμένων Τόκων.

FLR (= Floating Interest Rate) Ομόλογο Μεταβλητού Επιτοκίου.

Η ελάχιστη διαπραγματεύσιμη Ονομαστική Αξία για όλους τους Άυλους Τίτλους του Δημοσίου είναι τα 100 Ευρώ. (μφρ-0)

**Πίνακας Μελών Χρηματιστηρίου Αθηνών και Μελών ΕΤ.ΕΚ.**

Επωνυμία	Διεύθυνση	Τηλέφωνο	Φαξ	Αγορά Μετοχών			Αγορά Παραγώγων		Μέλη ΕΤ.ΕΚ.	
				Μέλος Αγοράς	Μέλος εξ Αποστάσεως	Ειδικός Διαπρήτης	Διαπρήτης	Ειδικός Διαπρήτης	Γενικό Εκκαθιστικό	Άμεσο Εκκαθιστικό
AEONIC SECURITIES C.I.F. P.L.C.	ΛΑΪΟΥ 6, ΓΡ. 301B, ANNA COURT ,	35725337600		a	a					
ARGUS STOCKBROKERS LTD	25 ΛΕΩΦΟΡΟΣ ΔΗΜΟΣΘΕΝΗ ΣΕΒΕΡΗ 25 ,	0035722717000		a	a		a			
ATLANTIC SECURITIES LTD	ΠΡΟΔΡΟΜΟΥ 37 37,	0035722445400		a	a					
ΑΧΟΝ ΧΡΗΜΑΤΙΣΤΗΡΙΑΚΗ Α.Ε.Π.Ε.Υ.	ΣΤΑΔΙΟΥ 48 48, ΑΘΗΝΑ	2103363800		a			a			
ΒΕΤΑ ΧΡΗΜΑΤΙΣΤΗΡΙΑΚΗ Α.Ε.Π.Ε.Υ.	Λ.ΑΛΕΞΑΝΔΡΑΣ 29 29 , ΑΘΗΝΑ	2106478930		a		a	a			a
BNP PARIBAS SECURITIES SERVICES	ΛΑΜΨΑΚΟΥ 2 2, ΑΘΗΝΑ	2107468500							a	
BOFA SECURITIES EUROPE SA	112 AVENUE KL?BER 75116 ,	+33 153655555		a	a					
CAPITAL ΑΧΕΠΕΥ	ΜΗΤΡΟΠΟΛΕΩΣ 58 58, ΑΘΗΝΑ	2103369700		a			a			
CITIGROUP GLOBAL MARKETS EUROPE AG	REUTERWEG 16 16,	+49 691366-0		a	a					
CITIGROUP GLOBAL MARKETS LIMITED	33 CANADA SQUARE -CANARY WHARF 1,	+44 02079864000		a						
CREDIT SUISSE BANK (EUROPE), S.A.	CALLE AYALA 42, 3A PLANTA-B MADRID ,	+34917916000		a	a					
CREDIT SUISSE SECURITIES (EUROPE) LIMITED	ONE CABOT SQUARE 1 , LONDON	+44 2078888888		a						
DEUTSCHE BANK AG	GREAT WINCHESTER STREET 1 , LONDON	+44 20 754 54209	00441133361437		a					
EUROBANK EQUITIES ΜΟΝΟΠΡΟΣΩΠΗ Α.Ε.Π.Ε.Υ.	ΦΙΛΕΛΛΗΝΩΝ 10 & ΞΕΝΟΦΩΝΤΟΣ 13 , ΑΘΗΝΑ	2103720425		a		a	a			a
EUROCORP Α.Ε.Π.Ε.Υ.	ΠΛ.ΦΙΛΙΚΗΣ ΕΤΑΙΡΕΙΑΣ 14 14, ΑΘΗΝΑ	2107263600		a			a			a
EUROTRUST ΧΡΗΜΑΤΙΣΤΗΡΙΑΚΗ Α.Ε.Π.Ε.Υ.	ΣΕΒΑΣΤΟΥΠΟΛΕΩΣ 113 113, ΑΘΗΝΑ	2103363100		a						
EUROXX ΧΡΗΜΑΤΙΣΤΗΡΙΑΚΗ Α.Ε.Π.Ε.Υ.	ΠΑΛΛΑΙΟΛΟΓΟΥ 7, ΧΑΛΑΝΔΡΙ	(210)-6879400	(210)-6879401	a		a	a	a		a
	ΠΑΛΛΑΙΟΛΟΓΟΥ 7, ΧΑΛΑΝΔΡΙ	+30 2106879400	210-6879401							
GLOBAL CAPITAL SECURITIES & FINANCIAL SERVICES LTD	Λ.ΑΡΧΙΕΠΙΣΚΟΠΟΥ ΜΑΚΑΡΙΟΥ Γ50 50,	0035722710710		a	a					
HSBC CONTINENTAL EUROPE	Λ.ΜΕΣΣΟΓΕΙΩΝ 109-111 109-111,	2106960000							a	
INDEX ΧΡΗΜΑΤΙΣΤΗΡΙΑΚΗ Α.Ε.Π.Ε.Υ.	ΔΡΑΓΑΤΣΑΝΙΟΥ 6 6, ΑΘΗΝΑ	2103213920		a						
LAIKI FINANCIAL SERVICES LTD	ΛΕΩΦ. ΒΥΡΩΝΟΣ 26, ΛΕΥΚΩΣΙΑ ΚΥΠΡΟΥ	357 22367367	357 22718567		a					
MEGA EQUITY SECURITIES & FINANCIAL SERVICES PUBLIC LTD	ΛΕΩΦ.ΓΡΙΒΑ ΔΙΓΓΕΝΗ 42-44 42-44,	0035722711711		a	a		a			
MERIT ΧΡΗΜΑΤΙΣΤΗΡΙΑΚΗ Α.Ε.Π.Ε.Υ.	ΣΟΦΟΚΛΕΟΥΣ 5 5, ΑΘΗΝΑ	2103671880		a		a	a			a
MERRILL LYNCH INTERNATIONAL	2 KING EDWARD STREET 2 , LONDON	+44 20276281000		a						
NUNTIIUS ΧΡΗΜΑΤΙΣΤΗΡΙΑΚΗ Α.Ε.Π.Ε.Υ.	ΔΡΑΓΑΤΣΑΝΙΟΥ 6 6, ΑΘΗΝΑ	2103350599		a						
ONE PLUS CAPITAL LIMITED	75 PRODROMOU AVENUE NICOSIA 1307 ,	35722873760		a	a					
PROCHOICE CHRIMATISTIRIAKI LTD	ΛΕΩΦ.ΣΠΥΡΟΥ ΚΥΠΡΙΑΝΟΥ 57, ΑΚΙΝΗΤΑ Φ 57,	035724661192		a	a					
SHARELINK SECURITIES & FINANCIAL SERVICES LTD	HOUSE-ΘΕΟΤΟΚΗ 6 ΜΕΓΑΡΟ ΕΛΛΗΝΑ 6 ,	+357 22554200		a			a			
SOCIETE GENERALE S.A.	17 COURS VALMY, CEDEX ,	+157290504		a	a		a			
SOLIDUS SECURITIES Α.Ε.Π.Ε.Υ.	ΛΟΥΙΖΗΣ ΡΙΑΝΚΟΥΡ 64 64, ΑΘΗΝΑ	2106900600		a			a			a
THE CYPRUS INVESTMENT & SECURITIES CORPORATION LTD	ΑΓΙΟΥ ΠΡΟΚΟΠΙΟΥ & ΠΟΣΕΙΔΩΝΟΣ 1 154,	0035722121700		a	a					

**Πίνακας Μελών Χρηματιστηρίου Αθηνών και Μελών ΕΤ.ΕΚ.**

Επωνυμία	Διεύθυνση	Τηλέφωνο	Φαξ	Αγορά Μετοχών			Αγορά Παραγώγων		Μέλη ΕΤ.ΕΚ.	
				Μέλος Αγοράς	Μέλος εξ Αποστάσεως	Ειδικός Διαπρήτης	Διαπρήτης	Ειδικός Διαπρήτης	Γενικό Εκκαθιστικό	Άμεσο Εκκαθιστικό
UBS EUROPE SE				a	a					
OPERNTURM, BOCKENHEIMER LANDSTRASSE 2-4 ,		496921790								
UBS LIMITED					a					
FINSBURY AVENUE 1 , LONDON		+44 2075687135								
<b>Α. ΣΑΡΡΗΣ ΧΡΗΜΑΤΙΣΤΗΡΙΑΚΗ Α.Ε.Π.Ε.Υ</b>				a						
ΔΡΑΓΑΤΣΑΝΙΟΥ 6 6, ΑΘΗΝΑ		2103367700								
<b>ΑΛΦΑ FINANCE ΜΟΝΟΠΡΟΣΩΠΗ ΑΕΠΕΥ</b>				a		a	a	a		a
ΜΕΡΛΙΝ 5 5, ΑΘΗΝΑ		2103677400								
<b>ΑΛΦΑ ΤΡΑΠΕΖΑ ΑΝΩΝΥΜΗ ΕΤΑΙΡΙΑ</b>									a	
ΣΤΑΔΙΟΥ 40 , ΑΘΗΝΑ		2103260000								
<b>Γ. Α. ΠΕΡΒΑΝΑΣ ΧΡΗΜΑΤΙΣΤΗΡΙΑΚΗ Α.Ε.Π.Ε.Υ</b>				a						
ΣΟΦΟΚΛΕΟΥΣ 7-9 7-9, ΑΘΗΝΑ		2103727200								
<b>ΕΘΝΙΚΗ ΤΡΑΠΕΖΑ ΤΗΣ ΕΛΛΑΔΟΣ Α.Ε.</b>				a			a		a	
ΑΙΟΛΟΥ 86, ΑΘΗΝΑ		(210)-3341000	(210)-3228187							
ΑΚΑΔΗΜΙΑΣ 68, ΑΘΗΝΑ		(210)-3328817	(210)-3328678							
<b>ΕΘΝΙΚΗ ΧΡΗΜΑΤΙΣΤΗΡΙΑΚΗ ΜΟΝΟΠΡΟΣΩΠΗ ΑΕΠΕΥ</b>				a		a	a	a		
ΛΕΩΦΟΡΟΣ ΑΘΗΝΩΝ 128-132 & ΙΦΙΓΕΝΙΑΣ 66, ΑΘΗΝΑ		2103328784								
<b>ΕΛΛΗΝΙΚΗ ΤΡΑΠΕΖΑ (ΕΠΕΝΔΥΣΕΙΣ) ΛΤΔ</b>					a					
ΛΕΩΦ.ΚΥΡΙΑΚΟΥ ΜΑΤΣΗ 31 - ΤΘ 24747 , ΛΕΥΚΩΣΙΑ ΚΥΠΡΟΥ		+357 22500100	357 22500110							
<b>ΕΛΛΗΝΟΑΜΕΡΙΚΑΝΙΚΗ ΧΡΗΜΑΤΙΣΤΗΡΙΑΚΗ ΑΕΠΕΥ</b>				a		a	a			a
ΑΝΔΡΕΑ ΠΑΠΑΝΔΡΕΟΥ 27 27, ΜΑΡΟΥΣΙ		2103311100								
<b>Ι. Χ. ΜΑΥΡΙΚΗΣ ΧΡΗΜΑΤΙΣΤΗΡΙΑΚΗ Α.Ε.Π.Ε.Υ</b>				a						
ΣΟΦΟΚΛΕΟΥΣ 5 5, ΑΘΗΝΑ		2103216730								
<b>ΚΑΠΠΑ ΧΡΗΜΑΤΙΣΤΗΡΙΑΚΗ Α.Ε.Π.Ε.Υ.</b>				a			a			
ΒΑΛΛΩΡΙΤΟΥ 15 15, ΑΘΗΝΑ		2103678600								
<b>ΚΑΡΑΜΑΝΩΦ ΧΡΗΜΑΤΙΣΤΗΡΙΑΚΗ Α.Ε.Π.Ε.Υ.</b>				a						
ΠΛ.ΑΓ.ΘΕΟΔΩΡΩΝ 2 2, ΑΘΗΝΑ		2103212947								
<b>ΚΥΚΛΟΣ ΧΡΗΜΑΤΙΣΤΗΡΙΑΚΗ Α.Ε.Π.Ε.Υ.</b>				a			a			
ΠΑΝΕΠΙΣΤΗΜΙΟΥ 39 39, ΑΘΗΝΑ		2103364300								
<b>ΛΕΩΝ ΔΕΠΟΛΑΣ ΧΡΗΜΑΤΙΣΤΗΡΙΑΚΗ Α.Ε.Π.Ε.Υ.</b>				a		a	a			
ΧΡΗΣΤΟΥ ΛΑΔΑ 1 1, ΑΘΗΝΑ		2103213276 -28								
<b>Ν. ΧΡΥΣΟΧΟΙΔΗΣ ΧΡΗΜΑΤΙΣΤΗΡΙΑΚΗ Α.Ε.Π.Ε.Υ</b>				a			a			a
ΣΟΦΟΚΛΕΟΥΣ 7-9 7-9, ΑΘΗΝΑ		2103213913								
<b>ΠΑΝΤΕΛΑΚΗΣ ΧΡΗΜΑΤΙΣΤΗΡΙΑΚΗ Α.Ε.Π.Ε.Υ</b>				a		a	a	a		
ΕΘΝΙΚΗΣ ΑΝΤΙΣΤΑΣΕΩΣ 57, ΚΤΙΡΙΟ Β 57, ΧΑΛΑΝΔΡΙ		2106965000								
<b>ΠΕΙΡΑΙΩΣ ΜΟΝΟΠΡΟΣΩΠΗ Α.Ε.Π.Ε.Υ.</b>				a		a	a	a		a
ΣΤΑΔΙΟΥ 10 10, ΑΘΗΝΑ		2103354100								
<b>ΠΗΓΑΣΟΣ ΧΡΗΜΑΤΙΣΤΗΡΙΑΚΗ Α.Ε.Π.Ε.Υ.</b>				a			a			
ΒΑΛΛΩΡΙΤΟΥ 17 & ΑΜΕΡΙΚΗΣ 17 , ΑΘΗΝΑ		2103670700								
<b>ΣΤ. ΕΜ. ΛΑΥΡΕΝΤΑΚΗΣ ΧΡΗΜΑΤΙΣΤΗΡΙΑΚΗ Α.Ε.Π.Ε.Υ.</b>				a			a			
ΣΟΦΟΚΛΕΟΥΣ 7-9 7-9, ΑΘΗΝΑ		2103213336								
<b>ΤΡΑΠΕΖΑ EUROBANK ΑΕ</b>									a	
ΟΘΩΝΟΣ 8 , ΑΘΗΝΑ		2103337000								
<b>ΤΡΑΠΕΖΑ ΟΡΤΙΜΑ BANK Α.Ε.</b>				a		a	a	a	a	
ΑΙΓΙΑΛΕΙΑΣ 32 & ΠΑΡΑΔΕΙΣΟΥ 32 , ΜΑΡΟΥΣΙ		2108173663								
<b>ΤΡΑΠΕΖΑ ΠΕΙΡΑΙΩΣ ΑΝΩΝΥΜΟΣ ΕΤΑΙΡΕΙΑ</b>				a			a		a	
ΑΜΕΡΙΚΗΣ 4 , ΑΘΗΝΑ		2103335000								

**Πίνακας Μετοχών Υπό Ειδική Διαπραγμάτευση**

Χρεόγραφο	Κατηγορία Διαπραγμάτευσης
Ειδικός Διαπραγματευτής	Εναρξη Ειδικής Διαπραγμάτευσης
<b>MLS ΠΛΗΡΟΦΟΡΙΚΗ (ΚΟ)</b>	<b>Κατάσταση σε Αναστολή</b>
ΠΕΙΡΑΙΩΣ ΜΟΝΟΠΡΟΣΩΠΗ Α.Ε.Π.Ε.Υ.	01/08/2019
<b>ALPHA ETF FTSE Athex Large Cap</b>	<b>Διαπραγματεύσιμα Αμοιβαία Κεφάλαια (Δ.Α.Κ.)</b>
ΑΛΦΑ FINANCE ΜΟΝΟΠΡΟΣΩΠΗ ΑΕΠΕΥ	02/01/1900
ΕΘΝΙΚΗ ΧΡΗΜΑΤΙΣΤΗΡΙΑΚΗ ΜΟΝΟΠΡΟΣΩΠΗ ΑΕΠΕΥ	02/01/1900
<b>A.S. COMPANY (ΚΟ)</b>	<b>Κύρια Αγορά</b>
EUROBANK EQUITIES ΜΟΝΟΠΡΟΣΩΠΗ Α.Ε.Π.Ε.Υ.	01/04/2019
<b>ALPHA TRUST (ΚΟ)</b>	<b>Κύρια Αγορά</b>
ΛΕΩΝ ΔΕΠΟΛΑΣ ΧΡΗΜΑΤΙΣΤΗΡΙΑΚΗ Α.Ε.Π.Ε.Υ.	04/01/2021
<b>ALPHA ΥΠΗΡΕΣΙΩΝ ΣΥΜΜ (ΚΟ)</b>	<b>Κύρια Αγορά</b>
EUROBANK EQUITIES ΜΟΝΟΠΡΟΣΩΠΗ Α.Ε.Π.Ε.Υ.	22/10/2006
MERIT ΧΡΗΜΑΤΙΣΤΗΡΙΑΚΗ Α.Ε.Π.Ε.Υ.	03/09/2012
ΑΛΦΑ FINANCE ΜΟΝΟΠΡΟΣΩΠΗ ΑΕΠΕΥ	29/02/2016
ΕΘΝΙΚΗ ΧΡΗΜΑΤΙΣΤΗΡΙΑΚΗ ΜΟΝΟΠΡΟΣΩΠΗ ΑΕΠΕΥ	02/01/1900
ΕΛΛΗΝΟΑΜΕΡΙΚΑΝΙΚΗ ΧΡΗΜΑΤΙΣΤΗΡΙΑΚΗ ΑΕΠΕΥ	25/07/2014
ΛΕΩΝ ΔΕΠΟΛΑΣ ΧΡΗΜΑΤΙΣΤΗΡΙΑΚΗ Α.Ε.Π.Ε.Υ.	04/01/2016
ΠΕΙΡΑΙΩΣ ΜΟΝΟΠΡΟΣΩΠΗ Α.Ε.Π.Ε.Υ.	28/05/2009
<b>ΑΤΤΙΚΑ BANK Α.Τ.Ε. (ΚΟ)</b>	<b>Κύρια Αγορά</b>
EUROXX ΧΡΗΜΑΤΙΣΤΗΡΙΑΚΗ Α.Ε.Π.Ε.Υ.	22/01/2016
<b>ΑΥΤΟHELLAS (ΚΟ)</b>	<b>Κύρια Αγορά</b>
EUROXX ΧΡΗΜΑΤΙΣΤΗΡΙΑΚΗ Α.Ε.Π.Ε.Υ.	02/07/2018
ΑΛΦΑ FINANCE ΜΟΝΟΠΡΟΣΩΠΗ ΑΕΠΕΥ	01/07/2019
<b>AVE (ΚΟ)</b>	<b>Κύρια Αγορά</b>
EUROXX ΧΡΗΜΑΤΙΣΤΗΡΙΑΚΗ Α.Ε.Π.Ε.Υ.	05/06/2020
<b>BRIQ PROPERTIES (ΚΟ)</b>	<b>Κύρια Αγορά</b>
EUROBANK EQUITIES ΜΟΝΟΠΡΟΣΩΠΗ Α.Ε.Π.Ε.Υ.	09/09/2019
ΛΕΩΝ ΔΕΠΟΛΑΣ ΧΡΗΜΑΤΙΣΤΗΡΙΑΚΗ Α.Ε.Π.Ε.Υ.	22/02/2021
<b>BYTE COMPUTER (ΚΟ)</b>	<b>Κύρια Αγορά</b>
MERIT ΧΡΗΜΑΤΙΣΤΗΡΙΑΚΗ Α.Ε.Π.Ε.Υ.	04/08/2008
<b>CENERGY HOLDINGS (ΚΑ)</b>	<b>Κύρια Αγορά</b>
EUROBANK EQUITIES ΜΟΝΟΠΡΟΣΩΠΗ Α.Ε.Π.Ε.Υ.	02/01/2016
ΑΛΦΑ FINANCE ΜΟΝΟΠΡΟΣΩΠΗ ΑΕΠΕΥ	02/01/2016
ΤΡΑΠΕΖΑ ΟΡΤΙΜΑ BANK Α.Ε.	14/03/2022
<b>CNL CAPITAL (ΚΟ)</b>	<b>Κύρια Αγορά</b>
MERIT ΧΡΗΜΑΤΙΣΤΗΡΙΑΚΗ Α.Ε.Π.Ε.Υ.	01/10/2018
<b>COCA-COLA HBC AG (ΚΟ)</b>	<b>Κύρια Αγορά</b>
ΒΕΤΑ ΧΡΗΜΑΤΙΣΤΗΡΙΑΚΗ Α.Ε.Π.Ε.Υ.	08/03/2021
ΕΘΝΙΚΗ ΧΡΗΜΑΤΙΣΤΗΡΙΑΚΗ ΜΟΝΟΠΡΟΣΩΠΗ ΑΕΠΕΥ	02/01/1900
ΠΕΙΡΑΙΩΣ ΜΟΝΟΠΡΟΣΩΠΗ Α.Ε.Π.Ε.Υ.	04/05/2015
<b>EUROBANK HOLDINGS (ΚΟ)</b>	<b>Κύρια Αγορά</b>
EUROBANK EQUITIES ΜΟΝΟΠΡΟΣΩΠΗ Α.Ε.Π.Ε.Υ.	01/06/2012
MERIT ΧΡΗΜΑΤΙΣΤΗΡΙΑΚΗ Α.Ε.Π.Ε.Υ.	06/11/2017
ΑΛΦΑ FINANCE ΜΟΝΟΠΡΟΣΩΠΗ ΑΕΠΕΥ	09/01/2006
ΕΘΝΙΚΗ ΧΡΗΜΑΤΙΣΤΗΡΙΑΚΗ ΜΟΝΟΠΡΟΣΩΠΗ ΑΕΠΕΥ	02/01/1900
ΕΛΛΗΝΟΑΜΕΡΙΚΑΝΙΚΗ ΧΡΗΜΑΤΙΣΤΗΡΙΑΚΗ ΑΕΠΕΥ	25/07/2014
ΛΕΩΝ ΔΕΠΟΛΑΣ ΧΡΗΜΑΤΙΣΤΗΡΙΑΚΗ Α.Ε.Π.Ε.Υ.	30/11/2018
ΠΕΙΡΑΙΩΣ ΜΟΝΟΠΡΟΣΩΠΗ Α.Ε.Π.Ε.Υ.	28/09/2009
<b>FOURLIS ΣΥΜΜΕΤΟΧΩΝ (ΚΟ)</b>	<b>Κύρια Αγορά</b>
EUROBANK EQUITIES ΜΟΝΟΠΡΟΣΩΠΗ Α.Ε.Π.Ε.Υ.	01/12/2016
ΠΕΙΡΑΙΩΣ ΜΟΝΟΠΡΟΣΩΠΗ Α.Ε.Π.Ε.Υ.	06/03/2017
<b>IDEAL HOLDINGS (ΚΟ)</b>	<b>Κύρια Αγορά</b>
EUROBANK EQUITIES ΜΟΝΟΠΡΟΣΩΠΗ Α.Ε.Π.Ε.Υ.	07/06/2021
ΠΕΙΡΑΙΩΣ ΜΟΝΟΠΡΟΣΩΠΗ Α.Ε.Π.Ε.Υ.	07/06/2021
<b>INFORM Π. ΛΥΚΟΣ (ΚΟ)</b>	<b>Κύρια Αγορά</b>
ΒΕΤΑ ΧΡΗΜΑΤΙΣΤΗΡΙΑΚΗ Α.Ε.Π.Ε.Υ.	31/01/2022
<b>INTERCONTINENTAL (ΚΟ)</b>	<b>Κύρια Αγορά</b>
ΛΕΩΝ ΔΕΠΟΛΑΣ ΧΡΗΜΑΤΙΣΤΗΡΙΑΚΗ Α.Ε.Π.Ε.Υ.	03/06/2019
<b>INTRAKAT (ΚΟ)</b>	<b>Κύρια Αγορά</b>
ΒΕΤΑ ΧΡΗΜΑΤΙΣΤΗΡΙΑΚΗ Α.Ε.Π.Ε.Υ.	04/10/2021
<b>JUMBO (ΚΟ)</b>	<b>Κύρια Αγορά</b>
ΒΕΤΑ ΧΡΗΜΑΤΙΣΤΗΡΙΑΚΗ Α.Ε.Π.Ε.Υ.	01/02/2021
EUROBANK EQUITIES ΜΟΝΟΠΡΟΣΩΠΗ Α.Ε.Π.Ε.Υ.	25/05/2020
MERIT ΧΡΗΜΑΤΙΣΤΗΡΙΑΚΗ Α.Ε.Π.Ε.Υ.	06/11/2017
ΠΕΙΡΑΙΩΣ ΜΟΝΟΠΡΟΣΩΠΗ Α.Ε.Π.Ε.Υ.	06/03/2017
<b>LAMDA DEVELOPMENT(ΚΟ)</b>	<b>Κύρια Αγορά</b>
EUROBANK EQUITIES ΜΟΝΟΠΡΟΣΩΠΗ Α.Ε.Π.Ε.Υ.	08/12/2014
ΠΑΝΤΕΛΑΚΗΣ ΧΡΗΜΑΤΙΣΤΗΡΙΑΚΗ Α.Ε.Π.Ε.Υ.	06/11/2017
ΠΕΙΡΑΙΩΣ ΜΟΝΟΠΡΟΣΩΠΗ Α.Ε.Π.Ε.Υ.	29/06/2017

**Πίνακας Μετοχών Υπό Ειδική Διαπραγμάτευση**

Χρεόγραφο	Κατηγορία Διαπραγμάτευσης
Ειδικός Διαπραγματευτής	Έναρξη Ειδικής Διαπραγμάτευσης
<b>MARFIN INVESTMENT GROUP (ΚΟ)</b>	<b>Κύρια Αγορά</b>
EUROBANK EQUITIES ΜΟΝΟΠΡΟΣΩΠΗ Α.Ε.Π.Ε.Υ.	23/03/2015
ΠΕΙΡΑΙΩΣ ΜΟΝΟΠΡΟΣΩΠΗ Α.Ε.Π.Ε.Υ.	02/02/2009
<b>PREMIA (ΚΟ)</b>	<b>Κύρια Αγορά</b>
ΒΕΤΑ ΧΡΗΜΑΤΙΣΤΗΡΙΑΚΗ Α.Ε.Π.Ε.Υ.	01/06/2021
ΠΑΝΤΕΛΑΚΗΣ ΧΡΗΜΑΤΙΣΤΗΡΙΑΚΗ Α.Ε.Π.Ε.Υ.	23/12/2021
<b>PROFILE (ΚΟ)</b>	<b>Κύρια Αγορά</b>
ΠΑΝΤΕΛΑΚΗΣ ΧΡΗΜΑΤΙΣΤΗΡΙΑΚΗ Α.Ε.Π.Ε.Υ.	01/07/2019
<b>QUEST ΣΥΜΜΕΤΟΧΩΝ (ΚΟ)</b>	<b>Κύρια Αγορά</b>
ΒΕΤΑ ΧΡΗΜΑΤΙΣΤΗΡΙΑΚΗ Α.Ε.Π.Ε.Υ.	26/03/2018
EUROBANK EQUITIES ΜΟΝΟΠΡΟΣΩΠΗ Α.Ε.Π.Ε.Υ.	28/01/2019
<b>ΤΙΤΑΝ CEMENT (ΚΑ)</b>	<b>Κύρια Αγορά</b>
ΒΕΤΑ ΧΡΗΜΑΤΙΣΤΗΡΙΑΚΗ Α.Ε.Π.Ε.Υ.	01/02/2021
EUROBANK EQUITIES ΜΟΝΟΠΡΟΣΩΠΗ Α.Ε.Π.Ε.Υ.	06/11/2019
ΠΕΙΡΑΙΩΣ ΜΟΝΟΠΡΟΣΩΠΗ Α.Ε.Π.Ε.Υ.	18/01/2021
<b>UNIBIOS (ΚΟ)</b>	<b>Κύρια Αγορά</b>
ΛΕΩΝ ΔΕΠΟΛΑΣ ΧΡΗΜΑΤΙΣΤΗΡΙΑΚΗ Α.Ε.Π.Ε.Υ.	01/02/2021
<b>VIOTALCO SA/NV (ΚΑ)</b>	<b>Κύρια Αγορά</b>
EUROBANK EQUITIES ΜΟΝΟΠΡΟΣΩΠΗ Α.Ε.Π.Ε.Υ.	04/03/2014
MERIT ΧΡΗΜΑΤΙΣΤΗΡΙΑΚΗ Α.Ε.Π.Ε.Υ.	17/03/2014
ΑΛΦΑ FINANCE ΜΟΝΟΠΡΟΣΩΠΗ ΑΕΠΕΥ	11/03/2008
<b>ΑΒΑΞ Α.Ε. (ΚΟ)</b>	<b>Κύρια Αγορά</b>
EUROBANK EQUITIES ΜΟΝΟΠΡΟΣΩΠΗ Α.Ε.Π.Ε.Υ.	14/12/2015
ΠΕΙΡΑΙΩΣ ΜΟΝΟΠΡΟΣΩΠΗ Α.Ε.Π.Ε.Υ.	01/02/2021
<b>ΑΔΜΗΕ ΣΥΜΜΕΤΟΧΩΝ Α.Ε. (ΚΟ)</b>	<b>Κύρια Αγορά</b>
EUROBANK EQUITIES ΜΟΝΟΠΡΟΣΩΠΗ Α.Ε.Π.Ε.Υ.	24/05/2021
ΕΛΛΗΝΟΑΜΕΡΙΚΑΝΙΚΗ ΧΡΗΜΑΤΙΣΤΗΡΙΑΚΗ ΑΕΠΕΥ	09/03/2020
ΠΕΙΡΑΙΩΣ ΜΟΝΟΠΡΟΣΩΠΗ Α.Ε.Π.Ε.Υ.	29/06/2017
<b>ΑΕΡΟΠΟΡΙΑ ΑΙΓΑΙΟΥ (ΚΟ)</b>	<b>Κύρια Αγορά</b>
EUROBANK EQUITIES ΜΟΝΟΠΡΟΣΩΠΗ Α.Ε.Π.Ε.Υ.	22/09/2020
<b>ΑΝΔΡΟΜΕΔΑ ΑΕΕΧ (ΚΟ)</b>	<b>Κύρια Αγορά</b>
ΒΕΤΑ ΧΡΗΜΑΤΙΣΤΗΡΙΑΚΗ Α.Ε.Π.Ε.Υ.	15/02/2021
<b>ΓΕΚ ΤΕΡΝΑ (ΚΟ)</b>	<b>Κύρια Αγορά</b>
ΒΕΤΑ ΧΡΗΜΑΤΙΣΤΗΡΙΑΚΗ Α.Ε.Π.Ε.Υ.	08/03/2021
EUROBANK EQUITIES ΜΟΝΟΠΡΟΣΩΠΗ Α.Ε.Π.Ε.Υ.	24/05/2021
ΠΕΙΡΑΙΩΣ ΜΟΝΟΠΡΟΣΩΠΗ Α.Ε.Π.Ε.Υ.	29/08/2019
<b>ΔΕΗ (ΚΟ)</b>	<b>Κύρια Αγορά</b>
ΒΕΤΑ ΧΡΗΜΑΤΙΣΤΗΡΙΑΚΗ Α.Ε.Π.Ε.Υ.	01/02/2021
EUROBANK EQUITIES ΜΟΝΟΠΡΟΣΩΠΗ Α.Ε.Π.Ε.Υ.	22/10/2006
MERIT ΧΡΗΜΑΤΙΣΤΗΡΙΑΚΗ Α.Ε.Π.Ε.Υ.	06/11/2017
ΑΛΦΑ FINANCE ΜΟΝΟΠΡΟΣΩΠΗ ΑΕΠΕΥ	09/01/2006
ΕΘΝΙΚΗ ΧΡΗΜΑΤΙΣΤΗΡΙΑΚΗ ΜΟΝΟΠΡΟΣΩΠΗ ΑΕΠΕΥ	02/01/1900
ΕΛΛΗΝΟΑΜΕΡΙΚΑΝΙΚΗ ΧΡΗΜΑΤΙΣΤΗΡΙΑΚΗ ΑΕΠΕΥ	01/09/2014
ΠΕΙΡΑΙΩΣ ΜΟΝΟΠΡΟΣΩΠΗ Α.Ε.Π.Ε.Υ.	28/09/2009
<b>ΕΘΝΙΚΗ ΤΡΑΠΕΖΑ (ΚΟ)</b>	<b>Κύρια Αγορά</b>
EUROBANK EQUITIES ΜΟΝΟΠΡΟΣΩΠΗ Α.Ε.Π.Ε.Υ.	22/10/2006
MERIT ΧΡΗΜΑΤΙΣΤΗΡΙΑΚΗ Α.Ε.Π.Ε.Υ.	03/09/2012
ΑΛΦΑ FINANCE ΜΟΝΟΠΡΟΣΩΠΗ ΑΕΠΕΥ	09/01/2006
ΕΘΝΙΚΗ ΧΡΗΜΑΤΙΣΤΗΡΙΑΚΗ ΜΟΝΟΠΡΟΣΩΠΗ ΑΕΠΕΥ	02/01/1900
ΕΛΛΗΝΟΑΜΕΡΙΚΑΝΙΚΗ ΧΡΗΜΑΤΙΣΤΗΡΙΑΚΗ ΑΕΠΕΥ	25/07/2014
ΛΕΩΝ ΔΕΠΟΛΑΣ ΧΡΗΜΑΤΙΣΤΗΡΙΑΚΗ Α.Ε.Π.Ε.Υ.	20/05/2015
ΠΕΙΡΑΙΩΣ ΜΟΝΟΠΡΟΣΩΠΗ Α.Ε.Π.Ε.Υ.	08/09/2008
<b>ΕΚΤΕΡ (ΚΟ)</b>	<b>Κύρια Αγορά</b>
EUROBANK EQUITIES ΜΟΝΟΠΡΟΣΩΠΗ Α.Ε.Π.Ε.Υ.	16/10/2017
ΛΕΩΝ ΔΕΠΟΛΑΣ ΧΡΗΜΑΤΙΣΤΗΡΙΑΚΗ Α.Ε.Π.Ε.Υ.	21/05/2018
<b>ΕΛΑΣΤΡΟΝ (ΚΟ)</b>	<b>Κύρια Αγορά</b>
ΛΕΩΝ ΔΕΠΟΛΑΣ ΧΡΗΜΑΤΙΣΤΗΡΙΑΚΗ Α.Ε.Π.Ε.Υ.	20/02/2017
<b>ΕΛΒΑΛΧΑΛΚΟΡ (ΚΟ)</b>	<b>Κύρια Αγορά</b>
EUROBANK EQUITIES ΜΟΝΟΠΡΟΣΩΠΗ Α.Ε.Π.Ε.Υ.	07/05/2018
ΑΛΦΑ FINANCE ΜΟΝΟΠΡΟΣΩΠΗ ΑΕΠΕΥ	07/05/2018
<b>ΕΛΜΑΚΤΩΡ (ΚΟ)</b>	<b>Κύρια Αγορά</b>
EUROBANK EQUITIES ΜΟΝΟΠΡΟΣΩΠΗ Α.Ε.Π.Ε.Υ.	01/06/2012
EUROXX ΧΡΗΜΑΤΙΣΤΗΡΙΑΚΗ Α.Ε.Π.Ε.Υ.	24/09/2018
ΑΛΦΑ FINANCE ΜΟΝΟΠΡΟΣΩΠΗ ΑΕΠΕΥ	18/03/2019
ΕΘΝΙΚΗ ΧΡΗΜΑΤΙΣΤΗΡΙΑΚΗ ΜΟΝΟΠΡΟΣΩΠΗ ΑΕΠΕΥ	02/01/1900
ΠΕΙΡΑΙΩΣ ΜΟΝΟΠΡΟΣΩΠΗ Α.Ε.Π.Ε.Υ.	22/10/2018



**Πίνακας Μετοχών Υπό Ειδική Διαπραγμάτευση**

Χρεόγραφο	Κατηγορία Διαπραγμάτευσης
Ειδικός Διαπραγματευτής	Έναρξη Ειδικής Διαπραγμάτευσης
<b>ΕΛΛΗΝ. ΧΡΗΜΑΤΙΣΤΗΡΙΑ-Χ.Α. (ΚΟ)</b>	<b>Κύρια Αγορά</b>
ΕΘΝΙΚΗ ΧΡΗΜΑΤΙΣΤΗΡΙΑΚΗ ΜΟΝΟΠΡΟΣΩΠΗ ΑΕΠΕΥ	02/01/1900
ΕΛΛΗΝΟΑΜΕΡΙΚΑΝΙΚΗ ΧΡΗΜΑΤΙΣΤΗΡΙΑΚΗ ΑΕΠΕΥ	01/09/2014
ΠΕΙΡΑΙΩΣ ΜΟΝΟΠΡΟΣΩΠΗ Α.Ε.Π.Ε.Υ.	04/05/2015
<b>ΕΛΛΗΝΙΚΑ ΠΕΤΡΕΛΑΙΑ (ΚΟ)</b>	<b>Κύρια Αγορά</b>
ΕΛΛΗΝΟΑΜΕΡΙΚΑΝΙΚΗ ΧΡΗΜΑΤΙΣΤΗΡΙΑΚΗ ΑΕΠΕΥ	14/09/2015
ΠΕΙΡΑΙΩΣ ΜΟΝΟΠΡΟΣΩΠΗ Α.Ε.Π.Ε.Υ.	20/03/2017
<b>ΕΛΤΟΝ (ΚΟ)</b>	<b>Κύρια Αγορά</b>
ΒΕΤΑ ΧΡΗΜΑΤΙΣΤΗΡΙΑΚΗ Α.Ε.Π.Ε.Υ.	03/09/2012
ΛΕΩΝ ΔΕΠΟΛΑΣ ΧΡΗΜΑΤΙΣΤΗΡΙΑΚΗ Α.Ε.Π.Ε.Υ.	01/04/2019
<b>ΕΝΤΕΡΣΟΦΤ (ΚΟ)</b>	<b>Κύρια Αγορά</b>
ΕΥΡΟΒΑΝΚ ΕQUITIES ΜΟΝΟΠΡΟΣΩΠΗ Α.Ε.Π.Ε.Υ.	22/06/2020
<b>ΕΥΔΑΠ (ΚΟ)</b>	<b>Κύρια Αγορά</b>
ΕΥΡΟΒΑΝΚ ΕQUITIES ΜΟΝΟΠΡΟΣΩΠΗ Α.Ε.Π.Ε.Υ.	10/06/2019
ΑΛΦΑ FINANCE ΜΟΝΟΠΡΟΣΩΠΗ ΑΕΠΕΥ	27/01/2020
<b>ΙΚΤΙΝΟΣ ΕΛΛΑΣ (ΚΟ)</b>	<b>Κύρια Αγορά</b>
ΕΥΡΟΒΑΝΚ ΕQUITIES ΜΟΝΟΠΡΟΣΩΠΗ Α.Ε.Π.Ε.Υ.	25/02/2019
ΑΛΦΑ FINANCE ΜΟΝΟΠΡΟΣΩΠΗ ΑΕΠΕΥ	01/04/2019
ΕΘΝΙΚΗ ΧΡΗΜΑΤΙΣΤΗΡΙΑΚΗ ΜΟΝΟΠΡΟΣΩΠΗ ΑΕΠΕΥ	02/01/1900
<b>ΙΝΤΕΡΓΟΥΝΤ-ΞΥΛΕΜΠΟΡΙΑ (ΚΟ)</b>	<b>Κύρια Αγορά</b>
ΕΥΡΟΒΑΝΚ ΕQUITIES ΜΟΝΟΠΡΟΣΩΠΗ Α.Ε.Π.Ε.Υ.	05/07/2021
ΠΑΝΤΕΛΑΚΗΣ ΧΡΗΜΑΤΙΣΤΗΡΙΑΚΗ Α.Ε.Π.Ε.Υ.	01/07/2021
<b>ΚΛΟΥΚΙΝΑΣ - ΛΑΠΠΑΣ (ΚΟ)</b>	<b>Κύρια Αγορά</b>
ΒΕΤΑ ΧΡΗΜΑΤΙΣΤΗΡΙΑΚΗ Α.Ε.Π.Ε.Υ.	22/09/2014
<b>ΚΡΙ - ΚΡΙ (ΚΟ)</b>	<b>Κύρια Αγορά</b>
ΕΥΡΟΒΑΝΚ ΕQUITIES ΜΟΝΟΠΡΟΣΩΠΗ Α.Ε.Π.Ε.Υ.	07/05/2018
ΛΕΩΝ ΔΕΠΟΛΑΣ ΧΡΗΜΑΤΙΣΤΗΡΙΑΚΗ Α.Ε.Π.Ε.Υ.	16/01/2017
<b>ΛΑΜΨΑ (ΚΟ)</b>	<b>Κύρια Αγορά</b>
ΛΕΩΝ ΔΕΠΟΛΑΣ ΧΡΗΜΑΤΙΣΤΗΡΙΑΚΗ Α.Ε.Π.Ε.Υ.	16/01/2017
<b>ΜΟΤΟΡ ΟΙΛ (ΚΟ)</b>	<b>Κύρια Αγορά</b>
ΒΕΤΑ ΧΡΗΜΑΤΙΣΤΗΡΙΑΚΗ Α.Ε.Π.Ε.Υ.	08/03/2021
ΕΥΡΟΒΑΝΚ ΕQUITIES ΜΟΝΟΠΡΟΣΩΠΗ Α.Ε.Π.Ε.Υ.	22/10/2006
MERIT ΧΡΗΜΑΤΙΣΤΗΡΙΑΚΗ Α.Ε.Π.Ε.Υ.	25/02/2019
ΕΘΝΙΚΗ ΧΡΗΜΑΤΙΣΤΗΡΙΑΚΗ ΜΟΝΟΠΡΟΣΩΠΗ ΑΕΠΕΥ	02/01/1900
ΛΕΩΝ ΔΕΠΟΛΑΣ ΧΡΗΜΑΤΙΣΤΗΡΙΑΚΗ Α.Ε.Π.Ε.Υ.	01/04/2019
ΠΕΙΡΑΙΩΣ ΜΟΝΟΠΡΟΣΩΠΗ Α.Ε.Π.Ε.Υ.	04/05/2015
<b>ΜΥΤΙΛΗΝΑΙΟΣ (ΚΟ)</b>	<b>Κύρια Αγορά</b>
ΒΕΤΑ ΧΡΗΜΑΤΙΣΤΗΡΙΑΚΗ Α.Ε.Π.Ε.Υ.	11/04/2022
ΕΥΡΟΒΑΝΚ ΕQUITIES ΜΟΝΟΠΡΟΣΩΠΗ Α.Ε.Π.Ε.Υ.	20/09/2017
MERIT ΧΡΗΜΑΤΙΣΤΗΡΙΑΚΗ Α.Ε.Π.Ε.Υ.	25/02/2019
ΑΛΦΑ FINANCE ΜΟΝΟΠΡΟΣΩΠΗ ΑΕΠΕΥ	15/04/2019
ΕΘΝΙΚΗ ΧΡΗΜΑΤΙΣΤΗΡΙΑΚΗ ΜΟΝΟΠΡΟΣΩΠΗ ΑΕΠΕΥ	02/01/1900
ΠΕΙΡΑΙΩΣ ΜΟΝΟΠΡΟΣΩΠΗ Α.Ε.Π.Ε.Υ.	04/05/2015
<b>ΟΛΠ (ΚΟ)</b>	<b>Κύρια Αγορά</b>
ΕΥΡΟΒΑΝΚ ΕQUITIES ΜΟΝΟΠΡΟΣΩΠΗ Α.Ε.Π.Ε.Υ.	06/02/2019
<b>ΟΠΑΠ (ΚΟ)</b>	<b>Κύρια Αγορά</b>
ΒΕΤΑ ΧΡΗΜΑΤΙΣΤΗΡΙΑΚΗ Α.Ε.Π.Ε.Υ.	11/04/2022
ΕΥΡΟΒΑΝΚ ΕQUITIES ΜΟΝΟΠΡΟΣΩΠΗ Α.Ε.Π.Ε.Υ.	22/10/2006
MERIT ΧΡΗΜΑΤΙΣΤΗΡΙΑΚΗ Α.Ε.Π.Ε.Υ.	20/03/2017
ΑΛΦΑ FINANCE ΜΟΝΟΠΡΟΣΩΠΗ ΑΕΠΕΥ	09/01/2006
ΕΘΝΙΚΗ ΧΡΗΜΑΤΙΣΤΗΡΙΑΚΗ ΜΟΝΟΠΡΟΣΩΠΗ ΑΕΠΕΥ	02/01/1900
ΕΛΛΗΝΟΑΜΕΡΙΚΑΝΙΚΗ ΧΡΗΜΑΤΙΣΤΗΡΙΑΚΗ ΑΕΠΕΥ	25/07/2014
ΠΕΙΡΑΙΩΣ ΜΟΝΟΠΡΟΣΩΠΗ Α.Ε.Π.Ε.Υ.	04/05/2015
<b>ΟΤΕ (ΚΟ)</b>	<b>Κύρια Αγορά</b>
ΒΕΤΑ ΧΡΗΜΑΤΙΣΤΗΡΙΑΚΗ Α.Ε.Π.Ε.Υ.	11/04/2022
ΕΥΡΟΒΑΝΚ ΕQUITIES ΜΟΝΟΠΡΟΣΩΠΗ Α.Ε.Π.Ε.Υ.	22/10/2006
MERIT ΧΡΗΜΑΤΙΣΤΗΡΙΑΚΗ Α.Ε.Π.Ε.Υ.	20/03/2017
ΑΛΦΑ FINANCE ΜΟΝΟΠΡΟΣΩΠΗ ΑΕΠΕΥ	09/01/2006
ΕΘΝΙΚΗ ΧΡΗΜΑΤΙΣΤΗΡΙΑΚΗ ΜΟΝΟΠΡΟΣΩΠΗ ΑΕΠΕΥ	02/01/1900
ΕΛΛΗΝΟΑΜΕΡΙΚΑΝΙΚΗ ΧΡΗΜΑΤΙΣΤΗΡΙΑΚΗ ΑΕΠΕΥ	25/07/2014
ΛΕΩΝ ΔΕΠΟΛΑΣ ΧΡΗΜΑΤΙΣΤΗΡΙΑΚΗ Α.Ε.Π.Ε.Υ.	20/04/2015
ΠΕΙΡΑΙΩΣ ΜΟΝΟΠΡΟΣΩΠΗ Α.Ε.Π.Ε.Υ.	08/09/2008
<b>ΠΑΠΟΥΤΣΑΝΗΣ (ΚΟ)</b>	<b>Κύρια Αγορά</b>
ΒΕΤΑ ΧΡΗΜΑΤΙΣΤΗΡΙΑΚΗ Α.Ε.Π.Ε.Υ.	25/11/2013
ΕΥΡΟΒΑΝΚ ΕQUITIES ΜΟΝΟΠΡΟΣΩΠΗ Α.Ε.Π.Ε.Υ.	06/12/2021

**Πίνακας Μετοχών Υπό Ειδική Διαπραγμάτευση**

Χρεόγραφο	Κατηγορία Διαπραγμάτευσης
Ειδικός Διαπραγματευτής	Έναρξη Ειδικής Διαπραγμάτευσης
<b>ΠΕΙΡΑΙΩΣ FINANCIAL HOLD (ΚΟ)</b>	<b>Κύρια Αγορά</b>
EUROBANK EQUITIES ΜΟΝΟΠΡΟΣΩΠΗ Α.Ε.Π.Ε.Υ.	22/10/2006
EUROXX ΧΡΗΜΑΤΙΣΤΗΡΙΑΚΗ Α.Ε.Π.Ε.Υ.	15/02/2016
MERIT ΧΡΗΜΑΤΙΣΤΗΡΙΑΚΗ Α.Ε.Π.Ε.Υ.	16/09/2013
ΑΛΦΑ FINANCE ΜΟΝΟΠΡΟΣΩΠΗ ΑΕΠΕΥ	15/04/2019
ΕΘΝΙΚΗ ΧΡΗΜΑΤΙΣΤΗΡΙΑΚΗ ΜΟΝΟΠΡΟΣΩΠΗ ΑΕΠΕΥ	02/01/1900
ΕΛΛΗΝΟΑΜΕΡΙΚΑΝΙΚΗ ΧΡΗΜΑΤΙΣΤΗΡΙΑΚΗ ΑΕΠΕΥ	25/07/2014
ΛΕΩΝ ΔΕΠΟΛΑΣ ΧΡΗΜΑΤΙΣΤΗΡΙΑΚΗ Α.Ε.Π.Ε.Υ.	30/11/2018
ΠΕΙΡΑΙΩΣ ΜΟΝΟΠΡΟΣΩΠΗ Α.Ε.Π.Ε.Υ.	16/02/2009
<b>ΠΕΤΡΟΠΟΥΛΟΣ ΠΕΤΡΟΣ (ΚΟ)</b>	<b>Κύρια Αγορά</b>
EUROBANK EQUITIES ΜΟΝΟΠΡΟΣΩΠΗ Α.Ε.Π.Ε.Υ.	01/04/2019
ΠΑΝΤΕΛΑΚΗΣ ΧΡΗΜΑΤΙΣΤΗΡΙΑΚΗ Α.Ε.Π.Ε.Υ.	16/03/2020
<b>ΠΛΑΙΣΙΟ COMPUTERS (ΚΟ)</b>	<b>Κύρια Αγορά</b>
EUROBANK EQUITIES ΜΟΝΟΠΡΟΣΩΠΗ Α.Ε.Π.Ε.Υ.	02/03/2015
<b>ΠΛΑΣΤΙΚΑ ΘΡΑΚΗΣ (ΚΟ)</b>	<b>Κύρια Αγορά</b>
EUROBANK EQUITIES ΜΟΝΟΠΡΟΣΩΠΗ Α.Ε.Π.Ε.Υ.	26/03/2018
ΑΛΦΑ FINANCE ΜΟΝΟΠΡΟΣΩΠΗ ΑΕΠΕΥ	26/03/2018
<b>ΣΑΡΑΝΤΗΣ ΓΡ. (ΚΟ)</b>	<b>Κύρια Αγορά</b>
ΒΕΤΑ ΧΡΗΜΑΤΙΣΤΗΡΙΑΚΗ Α.Ε.Π.Ε.Υ.	14/05/2012
EUROBANK EQUITIES ΜΟΝΟΠΡΟΣΩΠΗ Α.Ε.Π.Ε.Υ.	24/10/2016
<b>ΣΙΔΑΜΑ ΜΕΤΑΛΛΟΥΡΓΙΚΗ (ΚΟ)</b>	<b>Κύρια Αγορά</b>
ΛΕΩΝ ΔΕΠΟΛΑΣ ΧΡΗΜΑΤΙΣΤΗΡΙΑΚΗ Α.Ε.Π.Ε.Υ.	06/06/2022
<b>ΤΕΡΝΑ ΕΝΕΡΓΕΙΑΚΗ (ΚΟ)</b>	<b>Κύρια Αγορά</b>
EUROBANK EQUITIES ΜΟΝΟΠΡΟΣΩΠΗ Α.Ε.Π.Ε.Υ.	24/05/2021
ΠΕΙΡΑΙΩΣ ΜΟΝΟΠΡΟΣΩΠΗ Α.Ε.Π.Ε.Υ.	09/12/2019
<b>ΤΕΧΝΙΚΗ ΟΛΥΜΠΙΑΚΗ (ΚΟ)</b>	<b>Κύρια Αγορά</b>
ΒΕΤΑ ΧΡΗΜΑΤΙΣΤΗΡΙΑΚΗ Α.Ε.Π.Ε.Υ.	04/04/2022
<b>ΤΖΙΡΑΚΙΑΝ ΠΡΟΦΙΛ (ΚΟ)</b>	<b>Κύρια Αγορά</b>
ΛΕΩΝ ΔΕΠΟΛΑΣ ΧΡΗΜΑΤΙΣΤΗΡΙΑΚΗ Α.Ε.Π.Ε.Υ.	19/07/2021

**Γνωστοποιήσεις Συναλλαγών - Κατάλογος Υπόχρεων Προσώπων**

Ημερομηνία Υποβολής [1]	Επωνυμία	Λόγος Υποβολής [2]	Υπόχρεος	Ιδιότητα Υποχρέου	Σχέση με τον Υπόχρεο	Ημερομηνία Συναλλαγής	Αγορά	Όγκος Συναλλαγών	Αξία Συναλλαγών	Φύση Συναλλαγής [3]	Είδος Χρηματικού μέσου	Παρατηρήσεις [4]
27/07/2022	EUROBANK ERGASIAS YΠHPECIZQN KAI CΥMMETOΧΩN A.E.	B	ΒΑΣΙΛΕΙΟΥ ΚΩΝΣΤΑΝΤΙΝΟΣ	Μέλος ΔΣ Εκτελεστικό	Συνδεδόμενο Νομικό Πρόσωπο	25/07/2022	ΠΑΡΑΓΩΓΩΝ ΧΑ	26	2,176.70	Π	Παράγωγο	1
27/07/2022	EUROBANK ERGASIAS YΠHPECIZQN KAI CΥMMETOΧΩN A.E.	B	ΒΑΣΙΛΕΙΟΥ ΚΩΝΣΤΑΝΤΙΝΟΣ	Μέλος ΔΣ Εκτελεστικό	Συνδεδόμενο Νομικό Πρόσωπο	25/07/2022	ΑΞΙΩΝ ΧΑ	5,873	4,892.21	Π	Μετοχή	1
27/07/2022	EUROBANK ERGASIAS YΠHPECIZQN KAI CΥMMETOΧΩN A.E.	B	ΒΑΣΙΛΕΙΟΥ ΚΩΝΣΤΑΝΤΙΝΟΣ	Μέλος ΔΣ Εκτελεστικό	Συνδεδόμενο Νομικό Πρόσωπο	25/07/2022	ΑΞΙΩΝ ΧΑ	74,933	62,356.79	A	Μετοχή	1
27/07/2022	EUROBANK ERGASIAS YΠHPECIZQN KAI CΥMMETOΧΩN A.E.	B	ΒΑΣΙΛΕΙΟΥ ΚΩΝΣΤΑΝΤΙΝΟΣ	Μέλος ΔΣ Εκτελεστικό	Συνδεδόμενο Νομικό Πρόσωπο	25/07/2022	ΑΞΙΩΝ ΧΑ	74,933	62,557.29	Π	Μετοχή	1
27/07/2022	EUROBANK ERGASIAS YΠHPECIZQN KAI CΥMMETOΧΩN A.E.	B	ΒΑΣΙΛΕΙΟΥ ΚΩΝΣΤΑΝΤΙΝΟΣ	Μέλος ΔΣ Εκτελεστικό	Συνδεδόμενο Νομικό Πρόσωπο	25/07/2022	ΑΞΙΩΝ ΧΑ	12,591	10,453.13	A	Μετοχή	1
27/07/2022	ΙΚΤΙΝΟΣ ΕΛΛΑΣ Α.Ε. - ΕΛΛΗΝΙΚΗ ΒΙΟΜΗΧΑΝΙΑ ΜΑΡΜΑΡΩΝ	A	ΧΑΪΔΑ ΙΟΥΛΙΑ	Μέλος ΔΣ Εκτελεστικό	Ο ίδιος	26/07/2022	ΑΞΙΩΝ ΧΑ	1,500	795.66	A	Μετοχή	1

**Σημειώσεις Γνωστοποιήσεων Συναλλαγών**

Για περισσότερες πληροφορίες επί των γνωστοποιήσεων συναλλαγών επισκεφτείτε την ιστοσελίδα <http://athexgroup.gr/el/web/guest/companies-info-trade-notifications>

[1] - Η Ημερομηνία Υποβολής αφορά την Ημερομηνία που η Γνωστοποίηση παρελήφθει από το Χ.Α.

[2] - Λόγος Υποβολής: Α: Πρόσωπο που ασκεί Διευθυντικά καθήκοντα, Β: Πρόσωπο που έχει στενό δεσμό με πρόσωπο που ασκεί Διευθυντικά καθήκοντα.

[3] - Φύση Συναλλαγής: Α: Αγορά, Π: Πώληση.

[4] - Παρατηρήσεις: 1 - Λόγω Συμμετοχής σε ΑΜΚ, 2 - Λόγω Εξάσκησης Δικαιώματος Προαίρεσης αγοράς μετοχών που παρέχεται στο προσωπικό, 3 - Λόγω Δωρεάς, 4 - Λόγω Συγχώνευσης ή Διάσπασης κλπ, 5 - Λόγω Μετατροπής ή Ανταλλαγής Ομολογιών, 6 - Ανταλλαγή Προαιρετικής Δημόσιας Πρότασης.

Υποκείμενη Αγορά				Αγορά Παραγώγων													
Ανωτ Τιμή	Κατωτ Τιμή	Τιμή κλεισ.	Μεταβ.	Μήνας Παράδοσης	Άνοιγμα	Ανωτ Τιμή	Κατωτ Τιμή	Τελ Τιμή	Τιμή κλεισ.	Τελευταία ζήτηση	Τελευταία προσφορά	Τιμή Εκκαθάρισης <sup>1</sup>	Υψηλό ζωής	Χαμηλό ζωής	Πράξεις	Όγκος	Ανοικτές θέσεις
<b>FTSE/X.A. Large Cap</b>				(Μονάδα Διαπραγμάτευσης: 1 Μονάδα Δείκτη x 2€, Χρηματικός Διακανονισμός)													
2,010.88	1,990.27	2,010.33	1.01%	Αύγουστος 2022	1,995.00	2,004.25	1,994.00	2,004.25	2,004.25	---	---	---	2,014.00	---	29	79	3,228
				Σεπτέμβριος 2022	1,988.00	1,999.00	1,988.00	1,999.00	1,999.00	---	---	---	2,008.75	---	10	38	364
				Οκτώβριος 2022	---	---	---	---	1,963.25	---	---	---	2,009.00	---	---	---	1
				Δεκέμβριος 2022	---	---	---	---	2,006.00	---	---	---	---	---	---	---	---
				Μάρτιος 2023	---	---	---	---	2,016.25	---	---	---	---	---	---	---	---
				Ιούνιος 2023	---	---	---	---	2,026.25	---	---	---	---	---	---	---	---
<b>FTSE/X.A. Τράπεζες</b>				(Μονάδα Διαπραγμάτευσης: 1 Μονάδα Δείκτη x 15€, Χρηματικός Διακανονισμός)													
509.92	494.81	508.05	2.68%	Σεπτέμβριος 2022	507.50	511.00	507.50	510.00	510.00	---	---	---	534.00	---	6	6	7
				Δεκέμβριος 2022	---	---	---	---	498.75	---	---	---	---	---	---	---	---
				Μάρτιος 2023	---	---	---	---	501.25	---	---	---	---	---	---	---	---
				Ιούνιος 2023	---	---	---	---	503.75	---	---	---	---	---	---	---	---

**Σημειώσεις Παραγώγων**

Τις τιμές εκκαθάρισης και τις τελικές ανοικτές θέσεις μπορείτε να τις ανακτήσετε στο ακόλουθο path <http://www.helex.gr/el/web/guest/statistics-end-of-day-derivatives>

Υποκείμενη Αγορά				Αγορά Παραγώγων													
Ανωτ Τιμή	Κατωτ Τιμή	Τιμή κλεισ.	Μεταβ.	Μήνας Παράδοσης	Άνοιγμα	Ανωτ Τιμή	Κατωτ Τιμή	Τελ Τιμή	Τιμή κλεισ.	Τελευταία ζήτηση	Τελευταία προσφορά	Τιμή Εκκαθάρισης*	Υψηλό ζωής	Χαμηλό ζωής	Πράξεις	Όγκος	Ανοικτές θέσεις
<b>ALPHA ΥΠΗΡΕΣΙΩΝ ΣΥΜΜ (ΚΟ)</b>				(Μέγεθος Συμβολαίου: 100 Χρεόγραφα, Φυσική Παράδοση)													
0.855	0.8172	0.855	4.27%	Σεπτέμβριος 2022	0.828	0.860	0.820	0.860	0.860	---	---	---	1.27	---	354	8,637	100,737
				Δεκέμβριος 2022	---	---	---	---	0.827	---	---	---	---	---	---	---	---
				Μάρτιος 2023	---	---	---	---	0.831	---	---	---	---	---	---	---	---
				Ιούνιος 2023	---	---	---	---	0.835	---	---	---	---	---	---	---	---
<b>CENERGY HOLDINGS (ΚΑ)</b>				(Μέγεθος Συμβολαίου: 100 Χρεόγραφα, Φυσική Παράδοση)													
2.81	2.765	2.81	0.36%	Σεπτέμβριος 2022	2.82	2.82	2.80	2.80	2.80	---	---	---	3.50	---	5	20	6,789
				Δεκέμβριος 2022	---	---	---	---	2.82	---	---	---	---	---	---	---	---
				Μάρτιος 2023	---	---	---	---	2.84	---	---	---	---	---	---	---	---
				Ιούνιος 2023	---	---	---	---	2.85	---	---	---	---	---	---	---	---
<b>COCA-COLA HBC AG (ΚΟ)</b>				(Μέγεθος Συμβολαίου: 100 Χρεόγραφα, Φυσική Παράδοση)													
23.45	23.06	23.34	2.59%	Σεπτέμβριος 2022	23.10	23.29	23.05	23.29	23.29	---	---	---	23.29	---	24	30	662
				Δεκέμβριος 2022	---	---	---	---	22.93	---	---	---	---	---	---	---	---
				Μάρτιος 2023	---	---	---	---	23.05	---	---	---	---	---	---	---	---
				Ιούνιος 2023	---	---	---	---	23.16	---	---	---	---	---	---	---	---
<b>EUROBANK HOLDINGS (ΚΟ)</b>				(Μέγεθος Συμβολαίου: 100 Χρεόγραφα, Φυσική Παράδοση)													
0.855	0.836	0.855	2.39%	Σεπτέμβριος 2022	0.842	0.855	0.840	0.854	0.854	---	---	---	1.06	---	54	838	25,006
				Δεκέμβριος 2022	---	---	---	---	0.842	---	---	---	---	---	---	---	---
				Μάρτιος 2023	---	---	---	---	0.846	---	---	---	---	---	---	---	---
				Ιούνιος 2023	---	---	---	---	0.850	---	---	---	---	---	---	---	---
<b>FOURLIS ΣΥΜΜΕΤΟΧΩΝ (ΚΟ)</b>				(Μέγεθος Συμβολαίου: 100 Χρεόγραφα, Φυσική Παράδοση)													
3.12	3.1	3.12	0.00%	Σεπτέμβριος 2022	3.11	3.11	3.10	3.10	3.10	---	---	---	3.90	---	4	7	1,416
				Δεκέμβριος 2022	---	---	---	---	3.14	---	---	---	---	---	---	---	---
				Μάρτιος 2023	---	---	---	---	3.16	---	---	---	---	---	---	---	---
				Ιούνιος 2023	---	---	---	---	3.18	---	---	---	---	---	---	---	---
<b>INTRACOM HOLDINGS (ΚΟ)</b>				(Μέγεθος Συμβολαίου: 100 Χρεόγραφα, Φυσική Παράδοση)													
1.848	1.758	1.8	1.35%	Σεπτέμβριος 2022	1.77	1.84	1.77	1.81	1.81	---	---	---	1.84	---	23	114	4,347
				Δεκέμβριος 2022	---	---	---	---	1.79	---	---	---	---	---	---	---	---
				Μάρτιος 2023	---	---	---	---	1.80	---	---	---	---	---	---	---	---
				Ιούνιος 2023	---	---	---	---	1.81	---	---	---	---	---	---	---	---
<b>JUMBO (ΚΟ)</b>				(Μέγεθος Συμβολαίου: 100 Χρεόγραφα, Φυσική Παράδοση)													
15.11	14.76	15.11	1.75%	Σεπτέμβριος 2022	---	---	---	---	14.77	---	---	---	15.43	---	---	---	670
				Δεκέμβριος 2022	---	---	---	---	14.97	---	---	---	---	---	---	---	---
				Μάρτιος 2023	---	---	---	---	15.04	---	---	---	---	---	---	---	---
				Ιούνιος 2023	---	---	---	---	15.12	---	---	---	---	---	---	---	---

**Σημειώσεις Παραγώγων**

Τις τιμές εκκαθάρισης και τις τελικές ανοικτές θέσεις μπορείτε να τις ανακτήσετε στο ακόλουθο path <http://www.helex.gr/el/web/guest/statistics-end-of-day-derivatives>

Υποκείμενη Αγορά				Αγορά Παραγώγων										Ανοικτές θέσεις			
Ανωτ Τιμή	Κατωτ Τιμή	Τιμή κλεισ.	Μεταβ.	Μήνας Παράδοσης	Άνοιγμα	Ανωτ Τιμή	Κατωτ Τιμή	Τελ Τιμή	Τιμή κλεισ.	Τελευταία ζήτηση	Τελευταία προσφορά	Τιμή Εκκαθάρισης*	Υψηλό ζωής	Χαμηλό ζωής	Πράξεις	Όγκος	Ανοικτές θέσεις
<b>LAMDA DEVELOPMENT (ΚΟ)</b>																	
(Μέγεθος Συμβολαίου: 100 Χρεόγραφα, Φυσική Παράδοση)																	
5.925	5.755	5.755	-2.13%	Σεπτέμβριος 2022	5.89	5.90	5.79	5.79	5.79	---	---	---	6.13	---	21	39	4,007
				Δεκέμβριος 2022	---	---	---	---	5.94	---	---	---	5.70	---	---	---	561
				Μάρτιος 2023	---	---	---	---	5.96	---	---	---	---	---	---	---	---
				Ιούνιος 2023	---	---	---	---	5.99	---	---	---	---	---	---	---	---
<b>MARFIN INVESTMENT GROUP (ΚΟ)</b>																	
(Μέγεθος Συμβολαίου: 100 Χρεόγραφα, Φυσική Παράδοση)																	
0.0283	0.0248	0.0279	12.50%	Σεπτέμβριος 2022	0.025	0.028	0.025	0.028	0.028	---	---	---	0.028	---	453	629	17,254
				Δεκέμβριος 2022	---	---	---	---	0.025	---	---	---	---	---	---	---	---
				Μάρτιος 2023	---	---	---	---	0.025	---	---	---	---	---	---	---	---
				Ιούνιος 2023	---	---	---	---	0.025	---	---	---	---	---	---	---	---
<b>TITAN CEMENT (ΚΑ)</b>																	
(Μέγεθος Συμβολαίου: 100 Χρεόγραφα, Φυσική Παράδοση)																	
11.18	11.02	11.02	-0.90%	Σεπτέμβριος 2022	11.10	11.14	11.08	11.08	11.08	---	---	---	13.52	---	9	17	1,129
				Δεκέμβριος 2022	---	---	---	---	11.21	---	---	---	---	---	---	---	---
				Μάρτιος 2023	---	---	---	---	11.26	---	---	---	---	---	---	---	---
				Ιούνιος 2023	---	---	---	---	11.32	---	---	---	---	---	---	---	---
<b>VIOHALCO SA/NV (ΚΑ)</b>																	
(Μέγεθος Συμβολαίου: 100 Χρεόγραφα, Φυσική Παράδοση)																	
3.445	3.415	3.43	0.00%	Σεπτέμβριος 2022	3.46	3.46	3.44	3.45	3.45	---	---	---	4.26	---	15	27	5,691
				Δεκέμβριος 2022	---	---	---	---	3.46	---	---	---	---	---	---	---	---
				Μάρτιος 2023	---	---	---	---	3.47	---	---	---	---	---	---	---	---
				Ιούνιος 2023	---	---	---	---	3.49	---	---	---	---	---	---	---	---
<b>ΑΔΜΗΕ ΣΥΜΜΕΤΟΧΩΝ Α.Ε. (ΚΟ)</b>																	
(Μέγεθος Συμβολαίου: 100 Χρεόγραφα, Φυσική Παράδοση)																	
1.888	1.8	1.81	-2.58%	Σεπτέμβριος 2022	1.80	1.80	1.76	1.76	1.76	---	---	---	2.25	---	15	45	4,653
				Δεκέμβριος 2022	---	---	---	---	1.87	---	---	---	---	---	---	---	---
				Μάρτιος 2023	---	---	---	---	1.88	---	---	---	---	---	---	---	---
				Ιούνιος 2023	---	---	---	---	1.89	---	---	---	---	---	---	---	---
<b>ΓΕΚ ΤΕΡΝΑ (ΚΟ)</b>																	
(Μέγεθος Συμβολαίου: 100 Χρεόγραφα, Φυσική Παράδοση)																	
9.58	9.24	9.3	-1.27%	Σεπτέμβριος 2022	9.50	9.50	9.29	9.32	9.32	---	---	---	10.65	---	31	73	6,540
				Δεκέμβριος 2022	---	---	---	---	9.49	---	---	---	---	---	---	---	---
				Μάρτιος 2023	---	---	---	---	9.54	---	---	---	---	---	---	---	---
				Ιούνιος 2023	---	---	---	---	9.59	---	---	---	---	---	---	---	---
<b>ΔΕΗ (ΚΟ)</b>																	
(Μέγεθος Συμβολαίου: 100 Χρεόγραφα, Φυσική Παράδοση)																	
5.6	5.44	5.5	-0.72%	Σεπτέμβριος 2022	5.54	5.58	5.47	5.54	5.54	---	---	---	8.20	---	108	434	21,187
				Δεκέμβριος 2022	---	---	---	---	5.58	---	---	---	---	---	---	---	---
				Μάρτιος 2023	---	---	---	---	5.61	---	---	---	---	---	---	---	---
				Ιούνιος 2023	---	---	---	---	5.64	---	---	---	---	---	---	---	---

**Σημειώσεις Παραγώγων**

Τις τιμές εκκαθάρισης και τις τελικές ανοικτές θέσεις μπορείτε να τις ανακτήσετε στο ακόλουθο path <http://www.helex.gr/el/web/guest/statistics-end-of-day-derivatives>

Υποκείμενη Αγορά				Αγορά Παραγώγων													
Ανωτ Τιμή	Κατωτ Τιμή	Τιμή κλεισ.	Μεταβ.	Μήνας Παράδοσης	Άνοιγμα	Ανωτ Τιμή	Κατωτ Τιμή	Τελ Τιμή	Τιμή κλεισ.	Τελευταία ζήτηση	Τελευταία προσφορά	Τιμή Εκκαθάρισης*	Υψηλό ζωής	Χαμηλό ζωής	Πράξεις	Όγκος	Ανοικτές θέσεις
<b>ΕΘΝΙΚΗ ΤΡΑΠΕΖΑ (ΚΟ)</b>				(Μέγεθος Συμβολαίου: 100 Χρεόγραφα, Φυσική Παράδοση)													
3.078	2.996	3.024	1.41%	Σεπτέμβριος 2022	3.04	3.07	3.00	3.04	3.04	---	---	---	3.79	---	152	2,226	12,692
				Δεκέμβριος 2022	---	---	---	---	3.01	---	---	---	---	---	---	---	---
				Μάρτιος 2023	---	---	---	---	3.02	---	---	---	---	---	---	---	---
				Ιούνιος 2023	---	---	---	---	3.04	---	---	---	---	---	---	---	---
<b>ΕΛΛΑΚΤΩΡ (ΚΟ)</b>				(Μέγεθος Συμβολαίου: 100 Χρεόγραφα, Φυσική Παράδοση)													
1.686	1.63	1.658	-2.81%	Σεπτέμβριος 2022	1.68	1.70	1.63	1.63	1.63	---	---	---	1.73	---	12	182	604
				Δεκέμβριος 2022	---	---	---	---	1.72	---	---	---	---	---	---	---	---
				Μάρτιος 2023	---	---	---	---	1.73	---	---	---	---	---	---	---	---
				Ιούνιος 2023	---	---	---	---	1.74	---	---	---	---	---	---	---	---
<b>ΕΛΛΗΝ. ΧΡΗΜΑΤΙΣΤΗΡΙΑ-Χ.Α. (ΚΟ)</b>				(Μέγεθος Συμβολαίου: 100 Χρεόγραφα, Φυσική Παράδοση)													
3.23	3.18	3.23	1.57%	Σεπτέμβριος 2022	3.18	3.25	3.18	3.25	3.25	---	---	---	3.70	---	10	50	752
				Δεκέμβριος 2022	---	---	---	---	3.21	---	---	---	---	---	---	---	---
				Μάρτιος 2023	---	---	---	---	3.22	---	---	---	---	---	---	---	---
				Ιούνιος 2023	---	---	---	---	3.24	---	---	---	---	---	---	---	---
<b>ΕΛΛΗΝΙΚΑ ΠΕΤΡΕΛΑΙΑ (ΚΟ)</b>				(Μέγεθος Συμβολαίου: 100 Χρεόγραφα, Φυσική Παράδοση)													
6.15	6.05	6.1	0.66%	Σεπτέμβριος 2022	6.17	6.17	6.05	6.08	6.08	---	---	---	7.20	---	10	15	1,233
				Δεκέμβριος 2022	---	---	---	---	6.11	---	---	---	---	---	---	---	---
				Μάρτιος 2023	---	---	---	---	6.14	---	---	---	---	---	---	---	---
				Ιούνιος 2023	---	---	---	---	6.17	---	---	---	---	---	---	---	---
<b>ΕΥΔΑΠ (ΚΟ)</b>				(Μέγεθος Συμβολαίου: 100 Χρεόγραφα, Φυσική Παράδοση)													
7.76	7.67	7.76	0.52%	Σεπτέμβριος 2022	7.40	7.41	7.38	7.38	7.38	---	---	---	7.69	---	3	15	145
				Δεκέμβριος 2022	---	---	---	---	7.78	---	---	---	---	---	---	---	---
				Μάρτιος 2023	---	---	---	---	7.82	---	---	---	---	---	---	---	---
				Ιούνιος 2023	---	---	---	---	7.86	---	---	---	---	---	---	---	---
<b>ΜΟΤΟΡ ΟΪΛ (ΚΟ)</b>				(Μέγεθος Συμβολαίου: 100 Χρεόγραφα, Φυσική Παράδοση)													
16.61	16.27	16.41	-1.20%	Σεπτέμβριος 2022	16.42	16.42	16.30	16.35	16.35	---	---	---	17.88	---	4	5	328
				Δεκέμβριος 2022	---	---	---	---	16.74	---	---	---	---	---	---	---	---
				Μάρτιος 2023	---	---	---	---	16.83	---	---	---	---	---	---	---	---
				Ιούνιος 2023	---	---	---	---	16.91	---	---	---	---	---	---	---	---
<b>ΜΥΤΙΛΗΝΑΙΟΣ (ΚΟ)</b>				(Μέγεθος Συμβολαίου: 100 Χρεόγραφα, Φυσική Παράδοση)													
14.92	14.63	14.73	-0.74%	Σεπτέμβριος 2022	14.84	14.92	14.67	14.72	14.72	---	---	---	18.00	---	41	132	3,642
				Δεκέμβριος 2022	---	---	---	---	14.96	---	---	---	---	---	---	---	---
				Μάρτιος 2023	---	---	---	---	15.03	---	---	---	---	---	---	---	---
				Ιούνιος 2023	---	---	---	---	15.11	---	---	---	---	---	---	---	---

**Σημειώσεις Παραγώγων**

Τις τιμές εκκαθάρισης και τις τελικές ανοικτές θέσεις μπορείτε να τις ανακτήσετε στο ακόλουθο path <http://www.helex.gr/el/web/guest/statistics-end-of-day-derivatives>

Υποκείμενη Αγορά				Αγορά Παραγώγων										Ανοικτές θέσεις			
Ανωτ Τιμή	Κατωτ Τιμή	Τιμή κλεισ.	Μεταβ.	Μήνας Παράδοσης	Άνοιγμα	Ανωτ Τιμή	Κατωτ Τιμή	Τελ Τιμή	Τιμή κλεισ.	Τελευταία ζήτηση	Τελευταία προσφορά	Τιμή Εκκαθάρισης*	Υψηλό ζωής	Χαμηλό ζωής	Πράξεις	Όγκος	Ανοικτές θέσεις
(Μέγεθος Συμβολαίου: 100 Χρεόγραφα, Φυσική Παράδοση)																	
<b>ΟΛΠ (ΚΟ)</b>				Σεπτέμβριος 2022	15.45	15.51	15.31	15.38	15.38	---	---	---	16.00	---	7	12	679
15.5	15.28	15.38	0.13%	Δεκέμβριος 2022	---	---	---	---	15.48	---	---	---	---	---	---	---	---
				Μάρτιος 2023	---	---	---	---	15.56	---	---	---	---	---	---	---	---
				Ιούνιος 2023	---	---	---	---	15.64	---	---	---	---	---	---	---	---
(Μέγεθος Συμβολαίου: 100 Χρεόγραφα, Φυσική Παράδοση)																	
<b>ΟΠΑΠ (ΚΟ)</b>				Σεπτέμβριος 2022	14.30	14.44	14.14	14.44	14.44	---	---	---	14.45	---	14	85	725
14.49	14.25	14.49	0.77%	Δεκέμβριος 2022	---	---	---	---	14.49	---	---	---	---	---	---	---	---
				Μάρτιος 2023	---	---	---	---	14.57	---	---	---	---	---	---	---	---
				Ιούνιος 2023	---	---	---	---	14.64	---	---	---	---	---	---	---	---
(Μέγεθος Συμβολαίου: 100 Χρεόγραφα, Φυσική Παράδοση)																	
<b>ΟΤΕ (ΚΟ)</b>				Σεπτέμβριος 2022	16.42	16.62	16.37	16.62	16.62	---	---	---	17.91	---	8	15	1,254
16.72	16.35	16.6	1.53%	Δεκέμβριος 2022	---	---	---	---	16.48	---	---	---	---	---	---	---	---
				Μάρτιος 2023	---	---	---	---	16.56	---	---	---	---	---	---	---	---
				Ιούνιος 2023	---	---	---	---	16.65	---	---	---	---	---	---	---	---
(Μέγεθος Συμβολαίου: 100 Χρεόγραφα, Φυσική Παράδοση)																	
<b>ΠΕΙΡΑΙΩΣ FINANCIAL HOLD (ΚΟ)</b>				Σεπτέμβριος 2022	0.829	0.854	0.828	0.850	0.850	---	---	---	1.48	---	114	1,554	33,757
0.85	0.824	0.845	2.55%	Δεκέμβριος 2022	---	---	---	---	0.831	---	---	---	---	---	---	---	---
				Μάρτιος 2023	---	---	---	---	0.835	---	---	---	---	---	---	---	---
				Ιούνιος 2023	---	---	---	---	0.839	---	---	---	---	---	---	---	---
(Μέγεθος Συμβολαίου: 100 Χρεόγραφα, Φυσική Παράδοση)																	
<b>ΤΕΡΝΑ ΕΝΕΡΓΕΙΑΚΗ (ΚΟ)</b>				Σεπτέμβριος 2022	16.89	16.90	16.70	16.90	16.90	---	---	---	19.04	---	33	139	5,601
16.94	16.67	16.79	-0.59%	Δεκέμβριος 2022	---	---	---	---	17.02	---	---	---	---	---	---	---	---
				Μάρτιος 2023	---	---	---	---	17.11	---	---	---	---	---	---	---	---
				Ιούνιος 2023	---	---	---	---	17.19	---	---	---	---	---	---	---	---

Σημειώσεις Παραγώγων

Τις τιμές εκκαθάρισης και τις τελικές ανοικτές θέσεις μπορείτε να τις ανακτήσετε στο ακόλουθο path <http://www.helex.gr/el/web/guest/statistics-end-of-day-derivatives>



FTSE/X.A. Large Cap

(Μονάδα Διαπραγμάτευσης: 1 Μονάδα Δείκτη x 2€ - Τρόπος Εξάσκησης: Ευρωπαϊκός, Χρηματικός Διακανονισμός)

Τιμή Εξάσκησης	Δικαιώματα Αγοράς														Δικαιώματα Πώλησης																		
	Αύγουστος 2022							Σεπτέμβριος 2022							Λοιποί Μήνες		Αύγουστος 2022							Σεπτέμβριος 2022							Λοιποί Μήνες		Τιμή Εξάσκησης
	Άνοιγμα	Ανιγτ Τιμή	Καπιτ Τιμή	Τελ Τιμή	Τιμή κλεισ.	Όγκος	Ανοικτές θέσεις	Άνοιγμα	Ανιγτ Τιμή	Καπιτ Τιμή	Τελ Τιμή	Τιμή κλεισ.	Όγκος	Ανοικτές θέσεις	Όγκος	Ανοικτές θέσεις	Άνοιγμα	Ανιγτ Τιμή	Καπιτ Τιμή	Τελ Τιμή	Τιμή κλεισ.	Όγκος	Ανοικτές θέσεις	Άνοιγμα	Ανιγτ Τιμή	Καπιτ Τιμή	Τελ Τιμή	Τιμή κλεισ.	Όγκος	Ανοικτές θέσεις	Όγκος	Ανοικτές θέσεις	
1,725	0.00	0.00	0.00	-	251.00	-	-	0.00	0.00	0.00	-	260.00	-	-			0.00	0.00	0.00	-	1.80	-	-	0.00	0.00	0.00	-	7.90	-	-			
1,750	0.00	0.00	0.00	-	227.00	-	-	0.00	0.00	0.00	-	238.00	-	-			0.00	0.00	0.00	-	3.00	-	-	0.00	0.00	0.00	-	10.75	-	-			1,750
1,775	0.00	0.00	0.00	-	204.00	-	-	0.00	0.00	0.00	-	217.00	-	-			0.00	0.00	0.00	-	4.70	-	-	0.00	0.00	0.00	-	14.25	-	-			1,775
1,800	0.00	0.00	0.00	-	181.00	-	-	0.00	0.00	0.00	-	196.00	-	-			0.00	0.00	0.00	-	7.10	-	-	0.00	0.00	0.00	-	18.50	-	-			1,800
1,825	0.00	0.00	0.00	-	159.00	-	-	0.00	0.00	0.00	-	177.00	-	-			0.00	0.00	0.00	-	10.25	-	-	0.00	0.00	0.00	-	23.75	-	-			1,825
1,850	0.00	0.00	0.00	-	139.00	-	20	0.00	0.00	0.00	-	158.00	-	-			0.00	0.00	0.00	-	14.75	-	20	0.00	0.00	0.00	-	30.25	-	-			1,850
1,875	0.00	0.00	0.00	-	120.00	-	-	0.00	0.00	0.00	-	140.00	-	20			0.00	0.00	0.00	-	20.50	-	120	0.00	0.00	0.00	-	37.50	-	-			1,875
1,900	0.00	0.00	0.00	-	102.00	-	-	0.00	0.00	0.00	-	124.00	-	20			0.00	0.00	0.00	-	27.50	-	1	0.00	0.00	0.00	-	46.00	-	21			1,900
1,925	0.00	0.00	0.00	-	85.50	-	19	0.00	0.00	0.00	-	109.00	-	-			0.00	0.00	0.00	-	36.25	-	20	0.00	0.00	0.00	-	56.00	-	20			1,925
1,950	0.00	0.00	0.00	-	70.50	-	60	0.00	0.00	0.00	-	95.00	-	-			0.00	0.00	0.00	-	46.50	-	22	0.00	0.00	0.00	-	66.50	-	20			1,950
1,975	0.00	0.00	0.00	-	58.00	-	60	0.00	0.00	0.00	-	82.00	-	-			0.00	0.00	0.00	-	58.50	-	42	0.00	0.00	0.00	-	79.00	-	-			1,975
2,000	0.00	0.00	0.00	-	46.50	-	20	0.00	0.00	0.00	-	70.50	-	-			0.00	0.00	0.00	-	72.50	-	90	0.00	0.00	0.00	-	92.50	-	1			2,000
2,050	0.00	0.00	0.00	-	29.00	-	20	0.00	0.00	0.00	-	51.00	-	-			0.00	0.00	0.00	-	105.00	-	140	0.00	0.00	0.00	-	123.00	-	-			2,050
2,100	0.00	0.00	0.00	-	17.00	-	50	0.00	0.00	0.00	-	36.00	-	-			0.00	0.00	0.00	-	143.00	-	-	0.00	0.00	0.00	-	157.00	-	-			2,100
2,150	0.00	0.00	0.00	-	9.40	-	-	0.00	0.00	0.00	-	24.75	-	-			0.00	0.00	0.00	-	185.00	-	-	0.00	0.00	0.00	-	196.00	-	-			2,150
2,200	0.00	0.00	0.00	-	4.90	-	-	0.00	0.00	0.00	-	16.50	-	-			0.00	0.00	0.00	-	230.00	-	-	0.00	0.00	0.00	-	238.00	-	-			2,200
2,250	0.00	0.00	0.00	-	2.40	-	-	0.00	0.00	0.00	-	10.75	-	-			0.00	0.00	0.00	-	278.00	-	-	0.00	0.00	0.00	-	282.00	-	-			2,250
2,300	0.00	0.00	0.00	-	1.10	-	-	0.00	0.00	0.00	-	6.80	-	-			0.00	0.00	0.00	-	326.00	-	-	0.00	0.00	0.00	-	328.00	-	-			2,300
2,350	0.00	0.00	0.00	-	0.50	-	-	0.00	0.00	0.00	-	4.20	-	-			0.00	0.00	0.00	-	376.00	-	-	0.00	0.00	0.00	-	375.00	-	-			2,350
2,400	0.00	0.00	0.00	-	0.21	-	-	0.00	0.00	0.00	-	2.50	-	-			0.00	0.00	0.00	-	425.00	-	-	0.00	0.00	0.00	-	423.00	-	-			2,400
2,450	0.00	0.00	0.00	-	0.08	-	-	0.00	0.00	0.00	-	1.50	-	-			0.00	0.00	0.00	-	475.00	-	-	0.00	0.00	0.00	-	472.00	-	-			2,450
2,500	-	-	-	-	-	-	-	0.00	0.00	0.00	-	0.87	-	-			-	-	-	-	-	-	-	0.00	0.00	0.00	-	521.00	-	-			2,500
2,550	-	-	-	-	-	-	-	0.00	0.00	0.00	-	0.49	-	-			-	-	-	-	-	-	-	0.00	0.00	0.00	-	571.00	-	-			2,550
2,600	-	-	-	-	-	-	-	0.00	0.00	0.00	-	0.27	-	-			-	-	-	-	-	-	-	0.00	0.00	0.00	-	620.00	-	-			2,600
2,650	-	-	-	-	-	-	-	0.00	0.00	0.00	-	0.15	-	-			-	-	-	-	-	-	-	0.00	0.00	0.00	-	670.00	-	-			2,650
Σύνολο:						0	249						0	40	0	0							0	455						0	62	0	0
Αριθμός Πράξεων:						0							0			0							0							0			0

ALPHA ΥΠΗΡΕΣΙΩΝ ΣΥΜΜ (ΚΟ)

(Μέγεθος Συμβολαίου: 100 Χρέεγραφα, Τρόπος Εξάσκησης: Αμερικάνικος, Φυσική Παράδοση)

Τιμή Εξάσκησης	Δικαιώματα Αγοράς												Δικαιώματα Πώλησης																								
	Αύγουστος 2022						Σεπτέμβριος 2022						Λοιποί Μήνες		Αύγουστος 2022						Σεπτέμβριος 2022						Λοιποί Μήνες		Τιμή Εξάσκησης								
	Άνοιγμα	Ανιγτ Τιμή	Καπιτ Τιμή	Τελ Τιμή	Τιμή κλεισ.	Όγκος	Άνοιγμα	Ανιγτ Τιμή	Καπιτ Τιμή	Τελ Τιμή	Τιμή κλεισ.	Όγκος	Άνοιγμα	Ανιγτ Τιμή	Καπιτ Τιμή	Τελ Τιμή	Τιμή κλεισ.	Όγκος	Άνοιγμα	Ανιγτ Τιμή	Καπιτ Τιμή	Τελ Τιμή	Τιμή κλεισ.	Όγκος	Άνοιγμα	Ανιγτ Τιμή	Καπιτ Τιμή	Τελ Τιμή		Τιμή κλεισ.	Όγκος	Άνοιγμα	Ανιγτ Τιμή	Καπιτ Τιμή	Τελ Τιμή	Τιμή κλεισ.	Όγκος
0.500	0.000	0.000	0.000	0.321	-	-	0.000	0.000	0.000	0.322	-	-	0.000	0.000	0.000	0.001	-	-	0.000	0.000	0.000	0.001	-	-	0.000	0.000	0.000	0.001		-	-	0.000	0.000	0.000	0.001	-	-
0.550	0.000	0.000	0.000	0.271	-	-	0.000	0.000	0.000	0.273	-	-	0.000	0.000	0.000	0.001	-	-	0.000	0.000	0.000	0.001	-	-	0.000	0.000	0.000	0.001	-	-	0.000	0.000	0.000	0.001	-	-	0.006
0.600	0.000	0.000	0.000	0.222	-	-	0.000	0.000	0.000	0.225	-	-	0.000	0.000	0.000	0.001	-	-	0.000	0.000	0.000	0.001	-	-	0.000	0.000	0.000	0.003	-	-	0.000	0.000	0.000	0.003	-	-	0.006
0.650	0.000	0.000	0.000	0.175	-	-	0.000	0.000	0.000	0.180	-	-	0.000	0.000	0.000	0.004	-	-	0.000	0.000	0.000	0.004	-	-	0.000	0.000	0.000	0.009	-	-	0.000	0.000	0.000	0.009	-	-	0.007
0.700	0.000	0.000	0.000	0.133	-	-	0.000	0.000	0.000	0.140	-	-	0.000	0.000	0.000	0.012	-	-	0.000	0.000	0.000	0.012	-	-	0.000	0.000	0.000	0.018	-	-	0.000	0.000	0.000	0.018	-	-	0.007
0.750	0.000	0.000	0.000	0.095	-	-	0.000	0.000	0.000	0.105	-	-	0.000	0.000	0.000	0.024	-	-	0.000	0.000	0.000	0.024	-	-	0.000	0.000	0.000	0.033	-	-	0.000	0.000	0.000	0.033	-	-	0.008
0.800	0.000	0.000	0.000	0.065	-	-	0.000	0.000	0.000	0.077	-	-	0.000	0.000	0.000	0.044	-	-	0.000	0.000	0.000	0.044	-	-	0.000	0.000	0.000	0.054	-	-	0.000	0.000	0.000	0.054	-	-	0.008
0.850	0.000	0.000	0.000	0.043	-	-	0.000	0.000	0.000	0.054	-	-	0.000	0.000	0.000	0.072	-	-	0.000	0.000	0.000	0.072	-	-	0.000	0.000	0.000	0.082	-	-	0.000	0.000	0.000	0.082	-	-	0.009
0.900	0.000	0.000	0.000	0.026	-	-	0.000	0.000	0.000	0.037	-	-	0.000	0.000	0.000	0.105	-	-	0.000	0.000	0.000	0.105	-	-	0.000	0.000	0.000	0.115	-	-	0.000	0.000	0.000	0.115	-	-	0.009
0.950	0.000	0.000	0.000	0.016	-	-	0.000	0.000	0.000	0.025	-	-	0.000	0.000	0.000	0.145	-	-	0.000	0.000	0.000	0.145	-	-	0.000	0.000	0.000	0.152	-	-	0.000	0.000	0.000	0.152	-	-	0.010
1.000	0.000	0.000	0.000	0.009	-	-	0.000	0.000	0.000	0.016	-	-	0.000	0.000	0.000	0.188	-	-	0.000	0.000	0.000	0.188	-	-	0.000	0.000	0.000	0.194	-	-	0.000	0.000	0.000	0.194	-	-	0.010
1.100	0.000	0.000	0.000	0.003	-	-	0.000	0.000	0.000	0.006	-	-	0.000	0.000	0.000	0.282	-	-	0.000	0.000	0.000	0.282	-	-	0.000	0.000	0.000	0.284	-	-	0.000	0.000	0.000	0.284	-	-	0.011
1.200	0.000	0.000	0.000	0.001	-	-	0.000	0.000	0.000	0.002	-	-	0.000	0.000	0.000	0.380	-	-	0.000	0.000	0.000	0.380	-	-	0.000	0.000	0.000	0.381	-	-	0.000	0.000	0.000	0.381	-	-	0.012
1.300	0.000	0.000	0.000	0.001	-	-	0.000	0.000	0.000	0.001	-	-	0.000	0.000	0.000	0.480	-	-	0.000	0.000	0.000	0.480	-	-	0.000	0.000	0.000	0.480	-	-	0.000	0.000	0.000	0.480	-	-	0.013
1.400	0.000	0.000	0.000	0.002	-	-	0.000	0.000	0.000	0.001	-	-	0.000	0.000	0.000	0.580	-	-	0.000	0.000	0.000	0.580	-	-	0.000	0.000	0.000	0.580	-	-	0.000	0.000	0.000	0.580	-	-	0.014
1.500	0.000	0.000	0.000	0.001	-	-	0.000	0.000	0.000	0.001	-	-	0.000	0.000	0.000	0.680	-	-	0.000	0.000	0.000	0.680	-	-	0.000	0.000	0.000	0.680	-	-	0.000	0.000	0.000	0.680	-	-	0.015
1.600					-	-	0.000	0.000	0.000	0.002	-	-					-	-	0.000	0.000	0.000		-	-	0.000	0.000	0.000	0.780	-	-	0.000	0.000	0.000	0.780	-	-	0.016
1.700					-	-	0.000	0.000	0.000	0.001	-	-					-	-	0.000	0.000	0.000		-	-	0.000	0.000	0.000	0.880	-	-	0.000	0.000	0.000	0.880	-	-	0.017
1.800					-	-	0.000	0.000	0.000	0.001	-	-					-	-	0.000	0.000	0.000		-	-	0.000	0.000	0.000	0.980	-	-	0.000	0.000	0.000	0.980	-	-	0.018
1.900					-	-	0.000	0.000	0.000	0.001	-	-					-	-	0.000	0.000	0.000		-	-	0.000	0.000	0.000	1.08	-	-	0.000	0.000	0.000	1.08	-	-	0.019
Σύνολα:					0	0					0	0	0	0			0	0				0	0					0	0	0	0			0	0		
Αριθμός Πράξεων:					0						0		0				0.00											0		0				0			

ΔΕΗ (ΚΟ)

(Μέγεθος Συμβολαίου: 100 Χρεόγραφα, Τρόπος Εξάσκησης: Αμερικάνικος, Φυσική Παράδοση)

Τιμή Εξάσκησης	Δικαιώματα Αγοράς												Δικαιώματα Πώλησης												Τιμή Εξάσκησης						
	Αύγουστος 2022				Σεπτέμβριος 2022				Λοιποί Μήνες				Αύγουστος 2022				Σεπτέμβριος 2022				Λοιποί Μήνες										
	Άνοιγμα	Ανιγτ Τιμή	Κατωτ Τιμή	Τελ Τιμή	Τιμή κλεισ.	Όγκος	Ανοικτές θέσεις	Άνοιγμα	Ανιγτ Τιμή	Κατωτ Τιμή	Τελ Τιμή	Τιμή κλεισ.	Όγκος	Ανοικτές θέσεις	Όγκος	Ανοικτές θέσεις	Άνοιγμα	Ανιγτ Τιμή	Κατωτ Τιμή	Τελ Τιμή	Τιμή κλεισ.	Όγκος	Ανοικτές θέσεις	Όγκος		Ανοικτές θέσεις					
3.400	0.000	0.000	0.000	2.14	-	-	0.000	0.000	0.000	2.15	-	-	0.000	0.000	0.000	0.001	-	-	0.000	0.000	0.000	0.001	-	-	0.000	0.000	0.000	0.001	-	-	0.034
3.600	0.000	0.000	0.000	1.94	-	-	0.000	0.000	0.000	1.95	-	-	0.000	0.000	0.000	0.001	-	-	0.000	0.000	0.000	0.001	-	-	0.000	0.000	0.000	0.001	-	-	0.036
3.800	0.000	0.000	0.000	1.75	-	-	0.000	0.000	0.000	1.75	-	-	0.000	0.000	0.000	0.001	-	-	0.000	0.000	0.000	0.001	-	-	0.000	0.000	0.000	0.001	-	-	0.038
4.000	0.000	0.000	0.000	1.55	-	-	0.000	0.000	0.000	1.55	-	-	0.000	0.000	0.000	0.001	-	-	0.000	0.000	0.000	0.001	-	-	0.000	0.000	0.000	0.003	-	-	0.040
4.400	0.000	0.000	0.000	1.15	-	-	0.000	0.000	0.000	1.17	-	-	0.000	0.000	0.000	0.002	-	-	0.000	0.000	0.000	0.017	-	-	0.000	0.000	0.000	0.017	-	-	0.044
4.800	0.000	0.000	0.000	0.767	-	5	0.000	0.000	0.000	0.817	-	-	0.000	0.000	0.000	0.020	-	5	0.000	0.000	0.000	0.063	-	-	0.000	0.000	0.000	0.063	-	-	0.048
5.200	0.000	0.000	0.000	0.439	-	70	0.000	0.000	0.000	0.523	-	-	0.000	0.000	0.000	0.092	-	-	0.000	0.000	0.000	0.168	-	-	0.000	0.000	0.000	0.168	-	-	0.052
5.600	0.000	0.000	0.000	0.208	-	9	0.000	0.000	0.000	0.303	-	10	0.000	0.000	0.000	0.261	-	-	0.000	0.000	0.000	0.348	-	-	0.000	0.000	0.000	0.348	-	-	0.056
6.000	0.000	0.000	0.000	0.080	-	-	0.000	0.000	0.000	0.159	-	5	0.000	0.000	0.000	0.533	-	-	0.000	0.000	0.000	0.604	-	-	0.000	0.000	0.000	0.604	-	-	0.060
6.400	0.000	0.000	0.000	0.024	-	-	0.000	0.000	0.000	0.078	-	-	0.000	0.000	0.000	0.879	-	-	0.000	0.000	0.000	0.924	-	-	0.000	0.000	0.000	0.924	-	-	0.064
6.800	0.000	0.000	0.000	0.006	-	-	0.000	0.000	0.000	0.033	-	-	0.000	0.000	0.000	1.26	-	-	0.000	0.000	0.000	1.28	-	-	0.000	0.000	0.000	1.28	-	-	0.068
7.200	0.000	0.000	0.000	0.001	-	-	0.000	0.000	0.000	0.014	-	-	0.000	0.000	0.000	1.66	-	-	0.000	0.000	0.000	1.66	-	-	0.000	0.000	0.000	1.66	-	-	0.072
7.600	0.000	0.000	0.000	0.001	-	-	0.000	0.000	0.000	0.005	-	-	0.000	0.000	0.000	2.06	-	-	0.000	0.000	0.000	2.06	-	-	0.000	0.000	0.000	2.06	-	-	0.076
8.000	0.000	0.000	0.000	0.001	-	-	0.000	0.000	0.000	0.002	-	-	0.000	0.000	0.000	2.46	-	-	0.000	0.000	0.000	2.46	-	-	0.000	0.000	0.000	2.46	-	-	0.080
8.400	0.000	0.000	0.000	0.001	-	-	0.000	0.000	0.000	0.001	-	-	0.000	0.000	0.000	2.86	-	-	0.000	0.000	0.000	2.86	-	-	0.000	0.000	0.000	2.86	-	-	0.084
8.800					-	-	0.000	0.000	0.000	0.001	-	-					-	-	0.000	0.000	0.000	3.26	-	-	0.000	0.000	0.000	3.26	-	-	0.088
9.200					-	-	0.000	0.000	0.000	0.001	-	-					-	-	0.000	0.000	0.000	3.66	-	-	0.000	0.000	0.000	3.66	-	-	0.092
9.600					-	-	0.000	0.000	0.000	0.001	-	-					-	-	0.000	0.000	0.000	4.06	-	-	0.000	0.000	0.000	4.06	-	-	0.096
10.000					-	-	0.000	0.000	0.000	0.001	-	-					-	-	0.000	0.000	0.000	4.46	-	-	0.000	0.000	0.000	4.46	-	-	0.100
11.000					-	-	0.000	0.000	0.000	0.001	-	-					-	-	0.000	0.000	0.000	5.46	-	-	0.000	0.000	0.000	5.46	-	-	0.110
12.000					-	-	0.000	0.000	0.000	0.001	-	-					-	-	0.000	0.000	0.000	6.46	-	-	0.000	0.000	0.000	6.46	-	-	0.120
13.000					-	-	0.000	0.000	0.000	0.001	-	-					-	-	0.000	0.000	0.000	7.46	-	-	0.000	0.000	0.000	7.46	-	-	0.130
14.000					-	-	0.000	0.000	0.000	0.001	-	-					-	-	0.000	0.000	0.000	8.46	-	-	0.000	0.000	0.000	8.46	-	-	0.140
15.000					-	-	0.000	0.000	0.000	0.001	-	-					-	-	0.000	0.000	0.000	9.46	-	-	0.000	0.000	0.000	9.46	-	-	0.150
16.000					-	-	0.000	0.000	0.000	0.001	-	-					-	-	0.000	0.000	0.000	10.46	-	-	0.000	0.000	0.000	10.46	-	-	0.160
Σύνολο:					0	84					0	15	0	0			0	5				0	0	0	0	0	0	0	0	0	
Αριθμός Πράξεων:					0						0		0			0.00						0		0		0		0		0	

ΕΘΝΙΚΗ ΤΡΑΠΕΖΑ (ΚΟ)

(Μέγεθος Συμβολαίου: 100 Χρεόγραφα, Τρόπος Εξάσκησης: Αμερικάνικος, Φυσική Παράδοση)

Τιμή Εξάσκησης	Δικαιώματα Αγοράς													Δικαιώματα Πώλησης												
	Αύγουστος 2022				Σεπτέμβριος 2022				Λοιποί Μήνες					Αύγουστος 2022				Σεπτέμβριος 2022				Λοιποί Μήνες				
	Άνοιγμα	Ανιγ. Τιμή	Κατωτ. Τιμή	Τελ. Τιμή	Τιμή κλεισ.	Όγκος	Ανοικτές θέσεις	Άνοιγμα	Ανιγ. Τιμή	Κατωτ. Τιμή	Τελ. Τιμή	Τιμή κλεισ.	Όγκος	Ανοικτές θέσεις	Όγκος	Ανοικτές θέσεις	Άνοιγμα	Ανιγ. Τιμή	Κατωτ. Τιμή	Τελ. Τιμή	Τιμή κλεισ.	Όγκος	Ανοικτές θέσεις	Όγκος	Ανοικτές θέσεις	Τιμή Εξάσκησης
1.700						-	0.000	0.000	0.000		1.28	-	-			0.000	0.000	0.000		0.001	-	-			0.017	
1.800						-	0.000	0.000	0.000		1.19	-	-			0.000	0.000	0.000		0.001	-	-			0.018	
1.900	0.000	0.000	0.000		1.08	-	0.000	0.000	0.000		1.09	-	-			0.000	0.000	0.000		0.001	-	-			0.019	
2.000	0.000	0.000	0.000		0.983	-	0.000	0.000	0.000		0.987	-	-			0.000	0.000	0.000		0.001	-	-			0.020	
2.200	0.000	0.000	0.000		0.783	-	0.000	0.000	0.000		0.793	-	-			0.000	0.000	0.000		0.001	-	-			0.022	
2.400	0.000	0.000	0.000		0.586	-	0.000	0.000	0.000		0.610	-	-			0.000	0.000	0.000		0.002	-	-			0.024	
2.600	0.000	0.000	0.000		0.399	-	0.000	0.000	0.000		0.446	-	-			0.000	0.000	0.000		0.015	-	8			0.026	
2.800	0.000	0.000	0.000		0.238	-	0.000	0.000	0.000		0.309	-	-			0.000	0.000	0.000		0.054	-	10			0.028	
3.000	0.000	0.000	0.000		0.123	-	0.000	0.000	0.000		0.202	-	-			0.000	0.000	0.000		0.139	-	-			0.030	
3.200	0.000	0.000	0.000		0.053	-	0.000	0.000	0.000		0.126	-	-			0.000	0.000	0.000		0.270	-	-			0.032	
3.400	0.000	0.000	0.000		0.020	-	0.000	0.000	0.000		0.075	-	-			0.000	0.000	0.000		0.436	-	-			0.034	
3.600	0.000	0.000	0.000		0.006	-	0.000	0.000	0.000		0.042	-	-			0.000	0.000	0.000		0.624	-	-			0.036	
3.800	0.000	0.000	0.000		0.002	-	0.000	0.000	0.000		0.022	-	-			0.000	0.000	0.000		0.820	-	-			0.038	
4.000	0.000	0.000	0.000		0.001	-	0.000	0.000	0.000		0.011	-	-			0.000	0.000	0.000		1.02	-	-			0.040	
4.400	0.000	0.000	0.000		0.001	-	0.000	0.000	0.000		0.003	-	-			0.000	0.000	0.000		1.42	-	-			0.044	
4.800	0.000	0.000	0.000		0.001	-	0.000	0.000	0.000		0.001	-	-			0.000	0.000	0.000		1.82	-	-			0.048	
5.200	0.000	0.000	0.000		0.001	-	0.000	0.000	0.000		0.001	-	-			0.000	0.000	0.000		2.22	-	-			0.052	
5.600						-	0.000	0.000	0.000		0.001	-	-			0.000	0.000	0.000		-	-			0.056		
6.000						-	0.000	0.000	0.000		0.001	-	-			0.000	0.000	0.000		-	-			0.060		
<b>Σύνολα:</b>						0	0				0	0	0	0			0	18				0	341	0	200	
<b>Αριθμός Πράξεων:</b>						0					0		0				0.00					0		0		

ΟΠΑΠ (ΚΟ)

(Μέγεθος Συμβολαίου: 100 Χρεόγραφα, Τρόπος Εξάσκησης: Αμερικάνικος, Φυσική Παράδοση)

Τιμή Εξάσκησης	Δικαιώματα Αγοράς														Δικαιώματα Πώλησης														
	Αύγουστος 2022						Σεπτέμβριος 2022						Λοιποί Μήνες		Αύγουστος 2022						Σεπτέμβριος 2022						Λοιποί Μήνες		Τιμή Εξάσκησης
	Άνοιγμα	Ανιγ. Τιμή	Καπιτ. Τιμή	Τελ Τιμή	Τιμή κλεισ.	Όγκος	Άνοιγμα	Ανιγ. Τιμή	Καπιτ. Τιμή	Τελ Τιμή	Τιμή κλεισ.	Όγκος	Άνοιγ.	Ανοικ. θέσεις	Όγκος	Ανοικ. θέσεις	Άνοιγμα	Ανιγ. Τιμή	Καπιτ. Τιμή	Τελ Τιμή	Τιμή κλεισ.	Όγκος	Άνοιγ.	Ανοικ. θέσεις	Όγκος	Ανοικ. θέσεις			
8.800					-	-	0.000	0.000	0.000	5.61	-	-					0.000	0.000	0.000	0.001	-	-							
9.200	0.000	0.000	0.000	5.19	-	-	0.000	0.000	0.000	5.21	-	-					0.000	0.000	0.000	0.001	-	-							0.092
9.600	0.000	0.000	0.000	4.79	-	-	0.000	0.000	0.000	4.81	-	-					0.000	0.000	0.000	0.001	-	-							0.096
10.000	0.000	0.000	0.000	4.39	-	-	0.000	0.000	0.000	4.41	-	-					0.000	0.000	0.000	0.001	-	-							0.100
11.000	0.000	0.000	0.000	3.39	-	-	0.000	0.000	0.000	3.41	-	-					0.000	0.000	0.000	0.001	-	-							0.110
12.000	0.000	0.000	0.000	2.40	-	-	0.000	0.000	0.000	2.43	-	-					0.000	0.000	0.000	0.001	-	-							0.120
13.000	0.000	0.000	0.000	1.42	-	-	0.000	0.000	0.000	1.52	-	-					0.000	0.000	0.000	0.028	-	-							0.130
14.000	0.000	0.000	0.000	0.621	-	67	0.000	0.000	0.000	0.794	-	-					0.000	0.000	0.000	0.222	-	-							0.140
15.000	0.000	0.000	0.000	0.171	-	38	0.000	0.000	0.000	0.339	-	-					0.000	0.000	0.000	0.774	-	-							0.150
16.000	0.000	0.000	0.000	0.028	-	-	0.000	0.000	0.000	0.114	-	-					0.000	0.000	0.000	1.64	-	-							0.160
17.000	0.000	0.000	0.000	0.003	-	-	0.000	0.000	0.000	0.030	-	-					0.000	0.000	0.000	2.62	-	-							0.170
18.000	0.000	0.000	0.000	0.001	-	-	0.000	0.000	0.000	0.006	-	-					0.000	0.000	0.000	3.62	-	-							0.180
19.000	0.000	0.000	0.000	0.001	-	-	0.000	0.000	0.000	0.001	-	-					0.000	0.000	0.000	4.62	-	-							0.190
20.000					-	-	0.000	0.000	0.000	0.001	-	-									-	-							0.200
<b>Σύνολο:</b>					0	105					0	0	0	0						0	0								
<b>Αριθμός Πράξεων:</b>					0						0		0							0.00						0		0	

**ΟΤΕ (ΚΟ)**

(Μέγεθος Συμβολαίου: 100 Χρεόγραφα, Τρόπος Εξάσκησης: Αμερικάνικος, Φυσική Παράδοση)

Τιμή Εξάσκησης	Δικαιώματα Αγοράς												Δικαιώματα Πώλησης												Τιμή Εξάσκησης					
	Αύγουστος 2022				Σεπτέμβριος 2022				Λοιποί Μήνες				Αύγουστος 2022				Σεπτέμβριος 2022				Λοιποί Μήνες									
	Άνοιγμα	Ανιψ. Τιμή	Καπιτ. Τιμή	Τελ. Τιμή	Τιμή κλεισ.	Όγκος	Ανοικτές θέσεις	Άνοιγμα	Ανιψ. Τιμή	Καπιτ. Τιμή	Τελ. Τιμή	Τιμή κλεισ.	Όγκος	Ανοικτές θέσεις	Όγκος	Ανοικτές θέσεις	Άνοιγμα	Ανιψ. Τιμή	Καπιτ. Τιμή	Τελ. Τιμή	Τιμή κλεισ.	Όγκος	Ανοικτές θέσεις	Όγκος		Ανοικτές θέσεις				
10.000						-	-	0.000	0.000	0.000		6.38	-	-												0.100				
11.000	0.000	0.000	0.000		5.36	-	-	0.000	0.000	0.000		5.38	-	-			0.000	0.000	0.000		0.002	-	-	0.000	0.000	0.000	0.001	-	-	0.110
12.000	0.000	0.000	0.000		4.37	-	-	0.000	0.000	0.000		4.39	-	-			0.000	0.000	0.000		0.001	-	-	0.000	0.000	0.000	0.002	-	-	0.120
13.000	0.000	0.000	0.000		3.37	-	-	0.000	0.000	0.000		3.40	-	-			0.000	0.000	0.000		0.001	-	-	0.000	0.000	0.000	0.017	-	-	0.130
14.000	0.000	0.000	0.000		2.38	-	-	0.000	0.000	0.000		2.47	-	-			0.000	0.000	0.000		0.008	-	-	0.000	0.000	0.000	0.080	-	-	0.140
15.000	0.000	0.000	0.000		1.44	-	-	0.000	0.000	0.000		1.64	-	-			0.000	0.000	0.000		0.075	-	5	0.000	0.000	0.000	0.253	-	-	0.150
16.000	0.000	0.000	0.000		0.701	-	-	0.000	0.000	0.000		0.990	-	-			0.000	0.000	0.000		0.330	-	-	0.000	0.000	0.000	0.596	-	-	0.160
17.000	0.000	0.000	0.000		0.258	-	-	0.000	0.000	0.000		0.532	-	-			0.000	0.000	0.000		0.888	-	-	0.000	0.000	0.000	1.14	-	-	0.170
18.000	0.000	0.000	0.000		0.069	-	-	0.000	0.000	0.000		0.257	-	-			0.000	0.000	0.000		1.70	-	-	0.000	0.000	0.000	1.87	-	-	0.180
19.000	0.000	0.000	0.000		0.013	-	-	0.000	0.000	0.000		0.113	-	-			0.000	0.000	0.000		2.65	-	-	0.000	0.000	0.000	2.73	-	-	0.190
20.000	0.000	0.000	0.000		0.002	-	-	0.000	0.000	0.000		0.043	-	-			0.000	0.000	0.000		3.65	-	-	0.000	0.000	0.000	3.67	-	-	0.200
22.000	0.000	0.000	0.000		0.001	-	-	0.000	0.000	0.000		0.005	-	-			0.000	0.000	0.000		5.65	-	-	0.000	0.000	0.000	5.65	-	-	0.220
24.000	0.000	0.000	0.000		0.001	-	-	0.000	0.000	0.000		0.001	-	-			0.000	0.000	0.000		7.65	-	-	0.000	0.000	0.000	7.65	-	-	0.240
26.000	0.000	0.000	0.000		0.001	-	-	0.000	0.000	0.000		0.001	-	-			0.000	0.000	0.000		9.65	-	-	0.000	0.000	0.000	9.65	-	-	0.260
<b>Σύνολα:</b>						0	0						0	0	0	0						0	5				0	0	0	0
<b>Αριθμός Πράξεων:</b>						0						0	0	0							0.00						0		0	

ΠΕΙΡΑΙΩΣ FINANCIAL HOLD (ΚΟ)

(Μέγεθος Συμβολαίου: 100 Χρέδγραφα, Τρόπος Εξάσκησης: Αμερικάνικος, Φυσική Παράδοση)

Τιμή Εξάσκησης	Δικαιώματα Αγοράς												Δικαιώματα Πώλησης														
	Αύγουστος 2022				Σεπτέμβριος 2022				Λοιποί Μήνες				Αύγουστος 2022				Σεπτέμβριος 2022				Λοιποί Μήνες						
	Άνοιγμα	Ανιγτ Τιμή	Καπιτ Τιμή	Τελ Τιμή	Τιμή κλεισ.	Όγκος	Ανοικτές θέσεις	Άνοιγμα	Ανιγτ Τιμή	Καπιτ Τιμή	Τελ Τιμή	Τιμή κλεισ.	Όγκος	Ανοικτές θέσεις	Όγκος	Ανοικτές θέσεις	Άνοιγμα	Ανιγτ Τιμή	Καπιτ Τιμή	Τελ Τιμή	Τιμή κλεισ.	Όγκος	Ανοικτές θέσεις	Όγκος	Ανοικτές θέσεις	Τιμή Εξάσκησης	
0.500	0.000	0.000	0.000	0.325	-	-	0.000	0.000	0.000	0.326	-	-	0.000	0.000	0.000	0.001	-	-	0.000	0.000	0.000	0.001	-	-	0.000	0.000	0.005
0.550	0.000	0.000	0.000	0.275	-	-	0.000	0.000	0.000	0.276	-	-	0.000	0.000	0.000	0.001	-	-	0.000	0.000	0.000	0.001	-	-	0.000	0.000	0.006
0.600	0.000	0.000	0.000	0.226	-	-	0.000	0.000	0.000	0.228	-	-	0.000	0.000	0.000	0.001	-	-	0.000	0.000	0.000	0.002	-	-	0.000	0.000	0.006
0.650	0.000	0.000	0.000	0.178	-	-	0.000	0.000	0.000	0.182	-	-	0.000	0.000	0.000	0.003	-	-	0.000	0.000	0.000	0.006	-	-	0.000	0.000	0.007
0.700	0.000	0.000	0.000	0.134	-	-	0.000	0.000	0.000	0.140	-	-	0.000	0.000	0.000	0.009	-	-	0.000	0.000	0.000	0.014	-	-	0.000	0.000	0.007
0.750	0.000	0.000	0.000	0.095	-	-	0.000	0.000	0.000	0.103	-	-	0.000	0.000	0.000	0.020	-	-	0.000	0.000	0.000	0.027	-	-	0.000	0.000	0.008
0.800	0.000	0.000	0.000	0.064	-	-	0.000	0.000	0.000	0.074	-	-	0.000	0.000	0.000	0.039	-	-	0.000	0.000	0.000	0.048	-	-	0.000	0.000	0.008
0.850	0.000	0.000	0.000	0.040	-	-	0.000	0.000	0.000	0.050	-	-	0.000	0.000	0.000	0.065	-	-	0.000	0.000	0.000	0.074	-	-	0.000	0.000	0.009
0.900	0.000	0.000	0.000	0.024	-	-	0.000	0.000	0.000	0.033	-	-	0.000	0.000	0.000	0.099	-	-	0.000	0.000	0.000	0.107	-	-	0.000	0.000	0.009
0.950	0.000	0.000	0.000	0.013	-	-	0.000	0.000	0.000	0.021	-	-	0.000	0.000	0.000	0.138	-	-	0.000	0.000	0.000	0.145	-	-	0.000	0.000	0.010
1.000	0.000	0.000	0.000	0.007	-	-	0.000	0.000	0.000	0.013	-	-	0.000	0.000	0.000	0.182	-	-	0.000	0.000	0.000	0.187	-	-	0.000	0.000	0.010
1.100	0.000	0.000	0.000	0.002	-	-	0.000	0.000	0.000	0.004	-	-	0.000	0.000	0.000	0.277	-	-	0.000	0.000	0.000	0.279	-	-	0.000	0.000	0.011
1.200	0.000	0.000	0.000	0.001	-	-	0.000	0.000	0.000	0.001	-	-	0.000	0.000	0.000	0.376	-	-	0.000	0.000	0.000	0.376	-	-	0.000	0.000	0.012
1.300	0.000	0.000	0.000	0.001	-	-	0.000	0.000	0.000	0.001	-	-	0.000	0.000	0.000	0.476	-	-	0.000	0.000	0.000	0.476	-	-	0.000	0.000	0.013
1.400	0.000	0.000	0.000	0.001	-	-	0.000	0.000	0.000	0.001	-	-	0.000	0.000	0.000	0.576	-	-	0.000	0.000	0.000	0.576	-	-	0.000	0.000	0.014
1.500	0.000	0.000	0.000	0.001	-	-	0.000	0.000	0.000	0.001	-	-	0.000	0.000	0.000	0.676	-	-	0.000	0.000	0.000	0.676	-	-	0.000	0.000	0.015
1.600	0.000	0.000	0.000	0.001	-	-	0.000	0.000	0.000	0.001	-	-	0.000	0.000	0.000	0.776	-	-	0.000	0.000	0.000	0.776	-	-	0.000	0.000	0.016
1.700	0.000	0.000	0.000	0.001	-	-	0.000	0.000	0.000	0.001	-	-	0.000	0.000	0.000	0.876	-	-	0.000	0.000	0.000	0.876	-	-	0.000	0.000	0.017
1.800					-	-	0.000	0.000	0.000	0.001	-	-					-	-	0.000	0.000	0.000	0.976	-	-			0.018
1.900					-	-	0.000	0.000	0.000	0.002	-	-					-	-	0.000	0.000	0.000	1.08	-	-			0.019
2.000					-	-	0.000	0.000	0.000	0.001	-	-					-	-	0.000	0.000	0.000	1.18	-	-			0.020
2.200					-	-	0.000	0.000	0.000	0.001	-	-					-	-	0.000	0.000	0.000	1.38	-	-			0.022
2.400					-	-	0.000	0.000	0.000	0.001	-	-					-	-	0.000	0.000	0.000	1.58	-	-			0.024
Σύνολα:					0	0					0	0	0	0			0	0				0	0	0	0		
Αριθμός Πράξεων:					0						0		0				0.00					0		0			

Προϊόν Δανεισμού	Υποκείμενος Τίτλος	Πολυμερείς Συναλλαγές[1]				Διμερείς Συναλλαγές[2]		Δανεισμός Τίτλων μέσω ΟΤC[3]
		Ανοιχτές θέσεις[5]	Προσφερόμενη ποσότητα	Μ.Σ.Τ[4]	Όγκος συναλλαγών	Μ.Σ.Τ[4]	Όγκος συναλλαγών	Όγκος συναλλαγών
ALPHABOR	ALPHA ΥΠΗΡΕΣΙΩΝ ΣΥΜΜ (ΚΟ)	80,000	---	---	---	---	---	61,727,446
CENERBOR	CENERGY HOLDINGS (ΚΑ)	---	---	---	---	---	---	---
ΕΕΕBOR	COCA-COLA HBC AG (ΚΟ)	6,500	---	---	1,500	3.81%	---	70,546
EUROBBOR	EUROBANK HOLDINGS (ΚΟ)	15,000	---	---	---	---	---	34,335,944
FFGRPBOR	FOLLI-FOLLIE (ΚΟ)	---	---	---	---	---	---	900,530
FOYRKBOR	FOURLIS ΣΥΜΜΕΤΟΧΩΝ (ΚΟ)	---	---	---	---	---	---	18,250
INTRKBOR	INTRACOM HOLDINGS (ΚΟ)	500	---	---	---	---	---	---
BELABOR	JUMBO (ΚΟ)	128,630	---	---	8,500	2.65%	---	577,563
LAMDABOR	LAMDA DEVELOPMENT(ΚΟ)	393	---	---	2,500	3.42%	---	91,816
MIGBOR	MARFIN INVESTMENT GROUP (ΚΟ)	---	---	---	70,000	4.37%	---	794,474
QUALBOR	QUALITY & RELIABILITY (ΚΟ)	---	---	---	---	---	---	---
QUESTBOR	QUEST ΣΥΜΜΕΤΟΧΩΝ (ΚΟ)	1,481	---	---	---	---	---	49,963
TITCBOR	TITAN CEMENT (ΚΑ)	10,844	---	---	---	---	---	216,837
VIQBOR	VIQHALCO SA/NV (ΚΑ)	9,497	---	---	---	---	---	---
ADMIEBOR	ΑΔΜΗΕ ΣΥΜΜΕΤΟΧΩΝ Α.Ε. (ΚΟ)	---	---	---	---	---	---	70,644
AEGNBOR	ΑΕΡΟΠΟΡΙΑ ΑΙΓΑΙΟΥ (ΚΟ)	8,045	---	---	---	---	---	21,619
ALMYBOR	ΑΛΟΥΜΥΛ (ΚΟ)	---	---	---	---	---	---	---
GEKTERNABOR	ΓΕΚ ΤΕΡΝΑ (ΚΟ)	---	---	---	---	---	---	1,993
PPCBOR	ΔΕΗ (ΚΟ)	2,000	---	---	---	---	---	2,677,672
ETEBOR	ΕΘΝΙΚΗ ΤΡΑΠΕΖΑ (ΚΟ)	76,509	---	---	---	---	---	10,510,843
ELHABOR	ΕΛΒΑΛΧΑΛΚΟΡ (ΚΟ)	20,450	---	---	---	---	---	64,887
ELLAKTORBOR	ΕΛΛΑΚΤΩΡ (ΚΟ)	65,416	---	---	---	---	---	4,698
EXAEBOR	ΕΛΛΗΝ. ΧΡΗΜΑΤΙΣΤΗΡΙΑ-Χ.Α. (ΚΟ)	---	---	---	---	---	---	153,617
ELPEBOR	ΕΛΛΗΝΙΚΑ ΠΕΤΡΕΛΑΙΑ (ΚΟ)	---	---	---	---	---	---	155,151
EYDAPBOR	ΕΥΔΑΠ (ΚΟ)	10,995	---	---	---	---	---	222,903
MOHBOR	ΜΟΤΟΡ ΟΪΛ (ΚΟ)	5,353	---	---	---	---	---	316,208
MYTILBOR	ΜΥΤΙΛΗΝΑΙΟΣ (ΚΟ)	2,000	---	---	---	---	---	324,381
PPABOR	ΟΛΠ (ΚΟ)	1,864	---	---	---	---	---	65,287
OPAPBOR	ΟΠΑΠ (ΚΟ)	62,320	---	---	4,000	2.65%	---	1,406,449
HTQBOR	ΟΤΕ (ΚΟ)	86,296	---	---	---	---	---	1,026,038
TPEIRBOR	ΠΕΙΡΑΙΩΣ FINANCIAL HOLD (ΚΟ)	8,000	---	---	---	---	---	2,586,561

**Σημειώσεις Προϊόντων Δανεισμού**

[1] - Πολυμερείς Συμβάσεις Δανειοδοσίας των μεθόδων 8-1, 8-2 και 8-3-3 (σύμφ. Με Αποφ.17 ΔΣ του Χρηματιστηρίου).

[2] - Διμερείς Συμβάσεις Δανειοδοσίας των μεθόδων 8-3-1 και 8-3-2 (σύμφ. Με Αποφ. 20 ΔΣ του Χρηματιστηρίου).

[3] - Τα στοιχεία Συναλλαγές Δανεισμού Τίτλων μέσω ΟΤC δηλώνονται από τους χειριστές ΣΑΤ και αφορούν τις ποσότητες που έχουν καταγραφεί στο ΣΑΤ έως και τη προηγούμενη εργάσιμη ημέρα.

[4] - Μ.Σ.Τ: - Μέση Σταθμισμένη Τιμή (ως προς τα τεμάχια)

[5] - Τα στοιχεία αφορούν σε ανοιχτές θέσεις πριν την έναρξη της συνεδρίασης



Προϊόν Δανεισμού	Υποκείμενος Τίτλος	Πολυμερείς Συναλλαγές[1]					Διμερείς Συναλλαγές[2]		Δανεισμός Τίτλων μέσω OTC[3]
		Ανοιχτές θέσεις[5]	Προσφερόμενη ποσότητα	Μ.Σ.Τ[4]	Όγκος συναλλαγών	Μ.Σ.Τ[4]	Όγκος συναλλαγών	Μ.Σ.Τ[4]	Όγκος συναλλαγών
PLAISBOR	ΠΛΑΙΣΙΟ COMPUTERS (ΚΟ)	---	---	---	---	---	---	---	---
SARBOR	ΣΑΡΑΝΤΗΣ ΓΡ. (ΚΟ)	1,940	---	---	---	---	---	---	16,088
TENERGYBOR	ΤΕΡΝΑ ΕΝΕΡΓΕΙΑΚΗ (ΚΟ)	---	---	---	---	---	---	---	38,470

**Σημειώσεις Προϊόντων Δανεισμού**

[1] - Πολυμερείς Συμβάσεις Δανειοδοσίας των μεθόδων 8-1, 8-2 και 8-3-3 (σύμφ. Με Αποφ.17 ΔΣ του Χρηματιστηρίου).

[2] - Διμερείς Συμβάσεις Δανειοδοσίας των μεθόδων 8-3-1 και 8-3-2 (σύμφ. Με Αποφ. 20 ΔΣ του Χρηματιστηρίου).

[3] - Τα στοιχεία Συναλλαγές Δανεισμού Τίτλων μέσω OTC δηλώνονται από τους χειριστές ΣΑΤ και αφορούν τις ποσότητες που έχουν καταγραφεί στο ΣΑΤ έως και τη προηγούμενη εργάσιμη ημέρα.

[4] - Μ.Σ.Τ: - Μέση Σταθμισμένη Τιμή (ως προς τα τεμάχια)

[5] - Τα στοιχεία αφορούν σε ανοιχτές θέσεις πριν την έναρξη της συνεδρίασης

**Κωδικό και ονομασίες Κλάδων Οικονομικής Δραστηριότητας του Χρηματιστηρίου Αθηνών**

12003 - Διαπραγματεύσιμα Αμοιβαία Κεφάλαια	10101010 Υπηρεσίες Ηλεκτρονικών Υπολογιστών
10101015 Λογισμικό	10102030 Υλικό Υπολογιστών
15101010 Εξοπλισμός Τηλεπικοινωνιών	15102015 Υπηρεσίες Τηλεπικοινωνιών
20101010 Υγειονομικές Μονάδες	20101025 Υπηρεσίες Υγείας
20102010 Ιατρικός Εξοπλισμός	20103015 Φαρμακευτικά Προϊόντα
30101010 Τράπεζες	30202000 Διαφοροποιημένες Χρηματοοικονομικές Υπηρεσίες
30202010 Διαχείριση Κεφαλαίων & Θεματοφύλακες	30202015 Επενδυτικές Υπηρεσίες
30204000 Επενδυτικές Εταιρείες κλειστού τύπου	30302010 Γενικές Ασφάλειες
30302015 Μεσίτες Ασφαλίσεων	30302025 Ασφάλειες Ιδιοκτησίας & Ζημιών
35101010 Συμμετοχές & Ανάπτυξη Ακίνητης Περιουσίας	35101015 Υπηρεσίες Ακίνητης Περιουσίας
35102000 Διαφοροποιημένες Α.Ε.Ε.Α.Π.	35102030 Α.Ε.Ε.Α.Π. Επαγγελματικών Χώρων
40201040 Υπηρεσίες Ενοικίασης και Χρηματοδοτικής Μίσθωσης	40202010 Κατασκευή Κατοικιών
40202015 Έπιπλα	40202020 Οικιακές Συσκευές
40203040 Ηλεκτρονική Ψυχαγωγία	40203045 Παιχνίδια
40204020 Ρούχα και Αξεσουάρ	40301010 Ψυχαγωγία
40301030 Εκδόσεις	40301035 Ραδιοτηλεοπτικοί Φορείς
40401010 Διαφοροποιημένοι Έμποροι	40401020 Εμπόριο Ενδυμάτων
40401025 Εμπόριο Προϊόντων Οικιακής Βελτίωσης	40401030 Εξειδικευμένο Λιανικό Εμπόριο
40501010 Αεροπορικές Εταιρείες	40501015 Ταξίδια & Τουρισμός
40501020 Τυχερά Παιχνίδια	40501025 Ξενοδοχεία & Πανσιόν
45101015 Απόσταξη & Οινοπαραγωγή	45101020 Αναψυκτικά
45102010 Γεωργεία, Αλιεία, Εκτροφή και Φυτείες	45102020 Τρόφιμα
45103010 Καπνός	45201010 Λιανικό & Χονδρικό Εμπόριο Τροφίμων
45201020 Είδη Προσωπικής Φροντίδας	50101010 Κατασκευές
50101020 Κατασκευαστές Στέγασης & Επικαλύψεων	50101030 Τσιμέντα
50101035 Άλλα Οικοδομικά Υλικά	50202010 Ηλεκτρικά Εξαρτήματα
50203000 Διαφοροποιημένες Βιομηχανίες	50203015 Πλαστικά
50203030 Υλικά Συσκευασίας	50204000 Μηχανήματα Βιομηχανικού Εξοπλισμού
50204020 Μηχανήματα Κατασκευών	50205010 Προμηθευτές Βιομηχανίας
50205020 Υποστηρικτικές Υπηρεσίες προς Επιχειρήσεις	50205030 Υπηρεσίες Μαζικής Εκτύπωσης
50206015 Εμπορικά Οχήματα & Ανταλλακτικά	50206030 Θαλάσσιες Μεταφορές
50206060 Υπηρεσίες Μεταφορών	55101000 Διαφοροποιημένα Υλικά
55101020 Κλωστοϋφαντουργικά Προϊόντα	55102000 Ορυχεία
55102010 Σίδηρος & Χάλυβας	55102015 Μεταλλουργία
55102035 Αλουμίνιο	60101020 Διυλιστήρια & Εμπορία Πετρελαιοειδών
65101010 Εναλλακτική Ηλεκτρική Ενέργεια	65101015 Συμβατική Ηλεκτρική Ενέργεια
65102030 Ύδρευση	



**ATHEX**  
Athens Stock Exchange

Λεωφ. Αθηνών 110 104 42 Αθήνα  
110, Athinon Ave. GR 104 42 Athens  
tel. (+30)210-33.66.800, fax (+30)210-33.66.101  
[www.athexgroup.gr](http://www.athexgroup.gr)