

22

Ημερήσιο Δελτίο
Συναλλακτικής Δραστηριότητας

Daily Official List
of Trading Activity

Δευτέρα, 25 Ιουλίου, 2022

Έτος: 143 Αύξων Αριθμός Συνεδρίασης: 137



ATHEXGROUP
Athens Exchange Group

Αποποίηση Ευθύνης:

Η εταιρεία Ελληνικά Χρηματιστήρια-Χρηματιστήριο Αθηνών Ανώνυμη Εταιρεία Συμμετοχών καταβάλλει κάθε δυνατή προσπάθεια ώστε να διασφαλίσει ότι οι πληροφορίες και τα λοιπά στοιχεία που εμφανίζονται στο Ημερήσιο Δελτίο Τιμών (Η.Δ.Τ.) είναι ορθά και πλήρη αλλά δεν έχει καμία ευθύνη για ενδεχόμενο λάθος ή παράλειψη στοιχείων και / ή ευθύνη σχετικά με την ακρίβεια, αξιοπιστία, επικαιροποίηση και πληρότητα των παραπάνω πληροφοριών και στοιχείων ή ευθύνη προερχόμενη άμεσα ή έμμεσα από την χρήση των παραπάνω πληροφοριών.

Η Εταιρία δεν έχει καμία ευθύνη για την ακρίβεια των στοιχείων που περιλαμβάνονται στις ανακοινώσεις των εισηγμένων εταιρειών. Πιθανές προσβολές δικαιωμάτων τρίτων από το περιεχόμενο των ανακοινώσεων συνιστούν αποκλειστική ευθύνη του αποστολέα των ανακοινώσεων.

Όλα τα αναγραφόμενα στο Η.Δ.Τ. στοιχεία παρέχονται μόνο για τους σκοπούς της πληροφόρησης και δεν συνιστούν παροχή επενδυτικών συμβουλών ή πρόσκληση για επένδυση σε κινητές αξίες που διαπραγματεύονται στο Χρηματιστήριο Αθηνών.

Αναγνωρίζεται και συμφωνείται ότι όλα τα δικαιώματα επί των πληροφοριών που εμφανίζονται στο Η.Δ.Τ. θα αποτελούν κυριότητα της εταιρίας και οποιοδήποτε άλλο δικαίωμα συμπεριλαμβανομένου του δικαιώματος πνευματικής ιδιοκτησίας, σήματος κλπ. ανήκουν στο Χρηματιστήριο Αθηνών.

Τα ανωτέρω στοιχεία αποτελούν ιδιοκτησία της Εταιρίας και προστατεύονται σύμφωνα με τις διατάξεις περί πνευματικής ιδιοκτησίας. Απαγορεύεται α) η με οποιοδήποτε τρόπο ή μέσο αναπαραγωγή, αναδημοσίευση, τροποποίηση, αντιγραφή, πώληση, μετάδοση ή διανομή του συνόλου ή μέρους τους, χωρίς αναφορά στην πηγή και β) η εμπορική εκμετάλλευση των στοιχείων από τρίτους.

Η Εταιρία δεν φέρει καμία ευθύνη προερχόμενη άμεσα ή έμμεσα από χρήση ή τυχόν αλλοίωση των ανωτέρω στοιχείων όταν αυτά χρησιμοποιούνται από

Ελληνικά Χρηματιστήρια - Χρηματιστήριο Αθηνών Α.Ε. Συμμετοχών

Λεωφόρος Αθηνών 110, 10442 Αθήνα, Τηλ: (210) 33.66.800, Fax: (210) 32.13.938

www.athexgroup.gr

Χρηματιστηριακό Κέντρο Θεσσαλονίκης

Κατούνη 16-18, Θεσ/νίκη 546 25, Τηλ: (2310) 567.667, Fax: (2310) 530.455

Συνεγγυητικό Κεφάλαιο Εξασφάλισης Επενδυτικών Υπηρεσιών

Φειδίου 14-16, Αθήνα 106 78, Τηλ: (210) 33.04.682, Fax: (210) 33.04.155

Επιτροπή Κεφαλαιαγοράς

Κολοκοτρώνη 1 & Σταδίου 1, Αθήνα 105 62, Τηλ: (210) 33.77.100, Fax: (210) 33.77.173

Πίνακας Περιεχομένων

Ενότητα 1: Στατιστικά Στοιχεία Χρεογράφων, Παραγώγων και Δανεισμού

- Οι Αγορές Χρεογράφων Παραγώγων Δανεισμού
- Χρηματιστηριακοί Δείκτες
- Αναλυτικά Στοιχεία Συναλλαγών Αγοράς Χρεογράφων
- Στοιχεία Συναλλαγών Κλάδων Χρηματιστηρίου Αθηνών & Χρηματοοικονομικών Προϊόντων (Δ.Α.Κ.)
- Οι 10 Μετοχές με τη μεγαλύτερη Άνοδο & Πτώση
- Αναλυτικά Στοιχεία Συναλλαγών Αγοράς Παραγώγων

Ενότητα 2: Αναλυτικά Στοιχεία Συναλλαγών Χρεογράφων

- Αναλυτικά Στοιχεία Συναλλαγών Χρεογράφων
- Σημειώσεις Χρεογράφων

Ενότητα 3: Στοιχεία Συναλλαγών Χρεογράφων

- Στοιχεία Συναλλαγών Πακέτων
- Στοιχεία Συναλλαγών Δικαιωμάτων

- Στοιχεία Δανεισμού Τίτλων
- Στοιχεία Συναλλαγών Εκποιήσεων
- Στοιχεία Συναλλαγών Εκποιήσεων Ενσώματων Ονομαστικών Μετοχών
- Στοιχεία Ενεργητικού Διαπραγματεύσιμων Αμοιβαίων Κεφαλαίων (Δ.Α.Κ.)
- Χαρακτηριστικά Διαπραγματεύσιμων Αμοιβαίων Κεφαλαίων (Δ.Α.Κ.)

Ενότητα 4: Ανακοινώσεις

Ενότητα 5: Ομόλογα Διαπραγματεύσιμα στην Αγορά Αξιών Σταθερού Εισοδήματος

- Ομολογιακά Δάνεια Επιχειρήσεων – Οργανωμένη Αγορά (Μετατρέψιμα)
- Ομολογιακά Δάνεια Επιχειρήσεων – Οργανωμένη Αγορά (Μη Μετατρέψιμα)
- Ομόλογα Ελληνικού Δημοσίου
- Έντοκα Γραμμάτια & Zero Coupon Ομόλογα Ελληνικού Δημοσίου
- Ομόλογα Ελληνικού Δημοσίου Διαπραγματεύσιμα με τη Μέθοδο Εκφώνησης - Αντιφώνησης
- Ομόλογα Κρατικών Τραπεζών

Ενότητα 6: Πρόσθετα Στοιχεία Ενημέρωσης

- Πίνακας Μελών Χρηματιστηρίου Αθηνών και Μελών ΕΤ.ΕΚ.
- Πίνακας Μετοχών Υπό Ειδική Διαπραγμάτευση
- Γνωστοποιήσεις Συναλλαγών - Κατάλογος Υπόχρεων Προσώπων

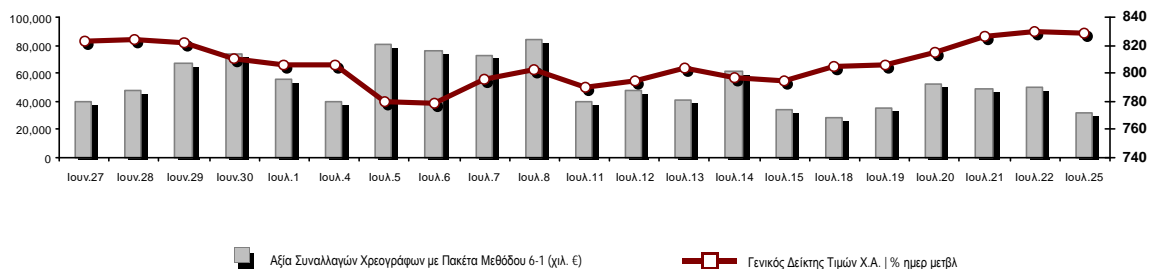
Ενότητα 7: Αναλυτικά Στοιχεία Συναλλαγών Αγοράς Παραγώγων

- Συμβόλαια Μελλοντικής Εκπλήρωσης σε Δείκτες
- Συμβόλαια Μελλοντικής Εκπλήρωσης σε Μετοχές
- Δικαιώματα Προαίρεσης σε Δείκτες
- Δικαιώματα Προαίρεσης σε Μετοχές
- Στοιχεία Συναλλαγών Προϊόντων Δανεισμού

Παράρτημα Α: Κωδικοί και ονομασίες Κλάδων Οικονομικής Δραστηριότητας του Χρηματιστηρίου Αθηνών

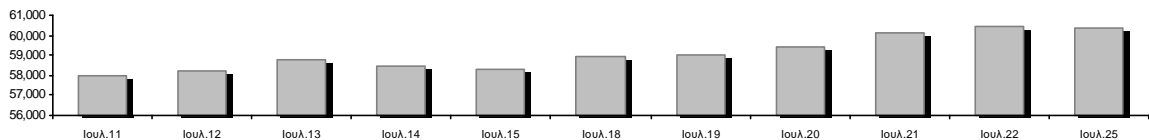
Οι Αγορές Χρεογράφων Παραγώγων Δανεισμού

Γενικός Δείκτης Τιμών και Αξία Συναλλαγών Μετοχών και Παραγώγων

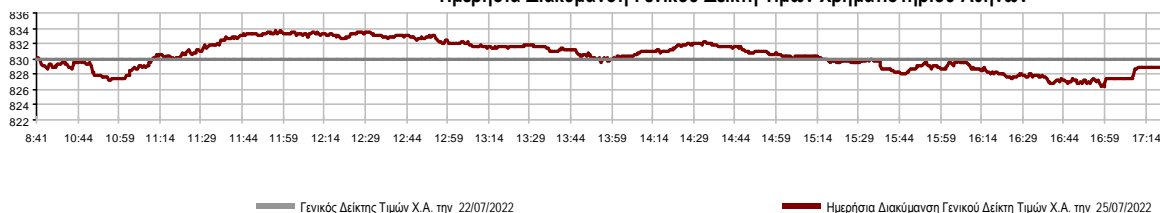


Κεφαλαιοποίηση Χ.Α. (εκατ €)**:	60,385.83		Συνολικές Ανοικτές Θέσεις σε Παράγωγα	263,843
Ημερήσια μεταβολή: εκατ. € %	-56.55	-0.09%	Ανοικτές θέσεις σε ΣΜΕ επί Δεικτών % ημερ μετβλ	3,507 8.85%
Μέση ετήσια Κεφ/ποίηση: εκατ. € % Μετβλ. Μέση προηγ. έτος	63,802.82	4.79%	Ανοικτές θέσεις σε ΣΜΕ επί μετοχών % ημερ μετβλ	258,968 0.16%
Γενικός Δείκτης Τιμών Χ.Α. % ημερ μετβλ	828.89	-0.13%	Ανοικτές θέσεις σε Δικαιώματα επί Δεικτών % ημερ μετβλ	805 11.34%
Κεφαλαιοποίηση Γενικού Δείκτη (εκατ. €)	54,365.77		Ανοικτές θέσεις σε Δικαιώματα επί μετοχών % ημερ μετβλ	563 0.00%
Ημερήσια μεταβολή (εκατ. €)	-86.06			
Αξία Συναλλαγών Χρεογράφων με Πακέτα Μεθόδου 6-1 (χιλ. €)	31,259.16		Πλήθος Συμβολαίων Παραγώγων:	7,053
Ημερήσια μεταβολή: %	-18,717.18	-37.45%	Ημερήσια μεταβολή: τμχ %	-23,952 -77.25%
Μέση Αξία Συν/γών ΥΙD: χιλ. € % Μετβλ Μέση προηγ. έτος	84,745.56	21.32%	Μέσος Όγκος Συμβ. ΥΙD: % Μετβλ Μέσο προηγ. Έτος	37,436 -21.46%
Αξία Συναλλαγών Πακέτων Μεθόδου 6-1 (χιλ. €)	1,460.02		Πλήθος Πράξεων Παραγώγων:	956
Αξία Συναλλαγών Πακέτων Μεθόδου 6-2 & 6-3 (χιλ. €)	0.00		Ημερήσια μεταβολή: πλήθος %	-1,351 -58.56%
Αξία Συναλλαγών Ομολόγων (χιλ.€)	591.53		Μέσο Πλήθος Πράξεων ΥΙD: % Μετβλ Μέσο προηγ. Έτος	2,264 7.01%
Όγκος Συναλλαγών Χρεογράφων με Πακέτα Μεθόδου 6-1 (χιλ. Τμχ)	12,616.53		Συνολικές Ανοικτές Θέσεις σε Δανεισμό	593,279
Ημερήσια μεταβολή: χιλ. τμχ %	-8,029.08	-38.89%	Ημερήσια μεταβολή: τμχ %	-16,793 -2.75%
Μέσος Όγκος Συν/γών ΥΙD: % Μετβλ Μέσο προηγ. Έτος	33,774.46	-1.23%	Πλήθος Συναλλαγών Δανεισμού (Πολυμερής/Διμερής)	43,382
Όγκος Συναλλαγών Πακέτων Μεθόδου 6-1 (χιλ. Τεμάχια)	159.04		Ημερήσια μεταβολή: τμχ %	18,382
Όγκος Συναλλαγών Πακέτων Μεθόδου 6-2 & 6-3 (χιλ. Τεμάχια)	0.00		Πλήθος Πολυμερών Συναλλαγών	35,382
Όγκος Συναλλαγών Ομολόγων	627,000		Πλήθος Διμερών Συναλλαγών	8,000
Πλήθος Πράξεων Χρεογράφων με Πακέτα Μεθόδου 6-1	15,806		Πλήθος Πράξεων Δανεισμού:	19
Ημερήσια μεταβολή: πλήθος %	-8,711	-35.53%	Ημερήσια μεταβολή: %	0
Μέσο Πλήθος Πράξεων ΥΙD: % Μετβλ Μέσο προηγ. Έτος	33,705	12.60%	Πλήθος Πράξεων Πολυμερών Συναλλαγών	17
Πλήθος πακέτων Μεθόδου 6-1	4		Πλήθος Πράξεων Διμερών Συναλλαγών	2
Πλήθος πακέτων Μεθόδου 6-2 & 6-3	0			
Πλήθος συναλλαγών Ομολόγων	108			

Κεφαλαιοποίηση Χ.Α. (εκατ €)**



Ημερήσια Διακύμανση Γενικού Δείκτη Τιμών Χρηματιστηρίου Αθηνών



Χρηματιστηριακοί Δείκτες

Όνομασία Δείκτη	25/07/2022	22/07/2022	Δ μον.	Δ %	Κατώτερη	Ανώτερη	Κατ.έτους	Ανωτ.έτους	Ετησ. μεταβ.
Γενικός Δείκτης Τιμών Χ.Α.	828.89	829.97	-1.08	-0.13%	826.36	833.65	778.84	973.27	-7.21%
Δείκτης ATHEX ESG	931.59	932.93	-1.34	-0.14%	929.25	938.14	867.88	1,131.24	-8.08%
FTSE/Χ.Α. Large Cap	1,989.80	1,993.24	-3.44	-0.17%	1,984.29	2,003.75	1,853.39	2,384.15	-7.40%
FTSE/Χ.Α. Mid Cap	1,351.21	1,342.54	8.67	0.65%	1,340.08	1,353.71	1,250.58	1,615.19	-9.43%
FTSE/Χ.Α.-Χ.Α.Κ. Τραπεζικός Δείκτης	374.39	376.72	-2.33	-0.62%	371.99	380.02	335.41	569.66	-13.96%
FTSE/Χ.Α. Υψηλής Μερισματικής Απόδοσης	2,892.47	2,883.02	9.45	0.33%	2,878.29	2,905.20	2,718.43	3,292.03	-6.82%
FTSE/Χ.Α. Διεθνούς Δραστηριοποίησης Plus	2,304.31	2,303.60	0.71	0.03%	2,291.51	2,309.68	2,122.05	2,584.55	-2.91%
FTSE/Χ.Α. Mid & Small Cap Θεμελιωδών Μεγεθών	4,171.40	4,132.50	38.90	0.94%	4,125.08	4,171.40	3,920.25	5,109.62	-10.65%
Δείκτης ATHEX Select Plus	2,981.49	2,996.68	-15.19	-0.51%	2,970.38	3,003.73	2,813.37	3,578.04	-11.92%
Δείκτης ATHEX Select	4,229.80	4,211.33	18.47	0.44%	4,182.56	4,230.57	3,901.01	4,953.99	-7.79%
FTSE/Χ.Α. Δείκτης Αγοράς	486.57	487.29	-0.72	-0.15%	485.44	489.81	454.86	586.15	-9.24%
Δείκτης Συνολικής Απόδοσης Γενικού Δείκτη Χ.Α.	1,453.92	1,455.48	-1.56	-0.11%	1,449.49	1,462.27	1,354.79	1,673.61	-5.16%
FTSE/Χ.Α. Large Cap Συνολικής Απόδοσης	3,161.55	3,167.02	-5.47	-0.17%			2,917.53	3,702.87	-5.41%
FTSE/Χ.Α. Mid Cap Συνολικής Απόδοσης	1,773.59	1,762.21	11.38	0.65%			1,640.21	2,064.38	-7.50%
FTSE/Χ.Α.-Χ.Α.Κ. Τραπεζικός Δείκτης Συνολ. Αποδ.	322.35	324.36	-2.01	-0.62%			288.79	485.90	-13.96%
Ελληνικός Δείκτης Mid & Small Cap	1,258.25	1,260.29	-2.04	-0.16%	1,251.67	1,262.44	1,181.80	1,451.84	-8.36%
FTSE/Χ.Α. Τράπεζες	494.65	497.74	-3.09	-0.62%	491.48	502.10	443.16	752.66	-13.96%
FTSE/Χ.Α. Ασφάλειες	3,073.87	3,077.39	-3.52	-0.11%	3,073.87	3,077.39	1,994.86	3,171.11	54.09%
FTSE/Χ.Α. Χρηματοοικονομικές Υπηρεσίες	638.30	639.83	-1.53	-0.24%	629.94	649.43	619.08	831.60	-14.79%
FTSE/Χ.Α. Βιομηχανικά Προϊόντα & Υπηρεσίες	3,511.93	3,470.49	41.44	1.19%	3,431.29	3,511.93	3,065.29	4,306.76	-5.89%
FTSE/Χ.Α. Εμπόριο	848.06	839.22	8.84	1.05%	837.00	848.86	746.44	1,150.20	-13.85%
FTSE/Χ.Α. Ακίνητης Περιουσίας	3,973.20	3,862.01	111.19	2.88%	3,862.01	3,993.27	3,592.38	5,179.83	-17.43%
FTSE/Χ.Α. Καταναλωτικά Προϊόντα & Υπηρεσίες	8,414.24	8,458.21	-43.97	-0.52%	8,332.30	8,499.78	7,260.09	8,861.27	15.90%
FTSE/Χ.Α. Τρόφιμα & Ποτά	8,498.95	8,535.51	-36.56	-0.43%	8,469.12	8,535.51	6,627.16	12,058.75	-25.00%
FTSE/Χ.Α. Πρώτες Ύλες	5,760.04	5,764.97	-4.93	-0.09%	5,731.79	5,778.62	5,412.75	8,197.29	-22.14%
FTSE/Χ.Α. Κατασκευές & Υλικά	2,885.50	2,924.34	-38.84	-1.33%	2,878.26	2,942.66	2,533.53	3,209.28	-3.14%
FTSE/Χ.Α. Ενέργεια	3,949.17	3,962.46	-13.29	-0.34%	3,921.81	3,962.46	3,339.51	4,370.53	14.69%
FTSE/Χ.Α. Ταξίδια & Αναψυχή	2,257.67	2,241.91	15.76	0.70%	2,241.91	2,269.62	1,858.00	2,312.32	15.00%
FTSE/Χ.Α. Τεχνολογία	1,897.29	1,874.12	23.17	1.24%	1,859.39	1,897.29	1,679.98	2,347.72	-11.63%
FTSE/Χ.Α. Τηλεπικοινωνίες	4,568.47	4,580.39	-11.92	-0.26%	4,560.07	4,654.62	4,377.01	5,170.21	0.50%
FTSE/Χ.Α. Υπηρεσίες Κοινής Ωφέλειας	4,095.64	4,096.38	-0.74	-0.02%	4,059.84	4,113.39	3,692.82	5,208.71	-20.49%
FTSE/Χ.Α. Υγεία	350.96	343.04	7.92	2.31%	343.04	352.09	305.68	611.35	-36.48%
FTSE/Χ.Α. Προσωπικά Προϊόντα	6,754.36	6,917.47	-163.11	-2.36%	6,736.93	6,932.99	6,390.66	8,868.58	-22.58%
Δείκτης Όλων των Μετοχών Χ.Α.	210.52	210.79	-0.27	-0.13%	210.52	210.52	198.92	248.43	-8.49%
Ελληνικός Δείκτης Εταιρικών Ομολόγων	117.62	117.14	0.48	0.41%			116.64	127.89	-7.95%
Ελληνικός Δείκτης Τιμών Εταιρικών Ομολόγων	86.37	86.02	0.34	0.40%			85.75	95.40	-9.45%

Σημείωση 1: Το κλείσιμο των Δεικτών FTSE/Μed 100, Ελληνικός Δείκτης Εταιρικών Ομολόγων και, Ελληνικός Δείκτης Τιμών Εταιρικών Ομολόγων αφορούν την συνεδρίαση της 21/07/2022.

Σημείωση 2: Ο Ελληνικός Δείκτης Mid & Small Cap είναι Customized δείκτης υπολογιζόμενος από το Χρηματιστήριο Αθηνών.

Αναλυτικά Στοιχεία Συναλλαγών Αγοράς Χρεογράφων

	Όλα τα Χρεόγραφα	Κύρια Αγορά	Επιτήρηση	Διαπραγματεύσιμα Αμοιβαία Κεφάλαια
Σύνολα	120	105	14	1
Ανοδικές / Καθοδικές / Σταθερές:	49 / 52 / 19	45 / 47 / 13	3 / 5 / 6	1 / 0 / 0
Κεφαλαιοποίηση Χ.Α. (εκατ €) **	60,385.83	60,017.36	368.47	
Μέση Ημερήσια Αξία Συν/γών (χιλ. €)	84,745.56	84,601.67	204.27	12.55
Αξία Συναλλαγών	31,259.16	30,820.28	436.68	2.20
Κύριος Πίνακας:	29,794.44	29,355.56	436.68	2.20
Προσυμφωνημένων Συναλλαγών 6_1_2_3:	1,460.02	1,460.02	0.00	0.00
Πίνακας Εκποιήσεων:	4.70	4.70	0.00	0.00
Πίνακας Ειδικών Όρων:	0.00	0.00	0.00	0.00
Μέσος Ημερήσιος Όγκος Συναλλαγών	33,774,463	32,996,705	800,712	593
Όγκος Συναλλαγών	12,616,534	11,791,207	825,216	111
Κύριος Πίνακας:	12,456,895	11,631,568	825,216	111
Προσυμφωνημένων Συναλλαγών 6_1_2_3:	159,037	159,037	0	0
Πίνακας Εκποιήσεων:	602	602	0	0
Πίνακας Ειδικών Όρων:	0	0	0	0
Μέσο Ημερήσιο Πλήθος Πράξεων	33,705	33,472	230	3
Αριθμός Πράξεων	15,806	15,499	306	1
Κύριος Πίνακας:	15,801	15,494	306	1
Προσυμφωνημένων Συναλλαγών 6_1_2_3:	4	4	0	0
Πίνακας Εκποιήσεων:	1	1	0	0
Πίνακας Ειδικών Όρων:	0	0	0	0

Στοιχεία Συναλλαγών Κλάδων Χρηματιστηρίου Αθηνών & Χρηματοοικονομικών Προϊόντων (Δ.Α.Κ.)

Κωδικός	Κλάδοι	Ανοδικές / Καθοδικές / Σταθερές	Αριθμός Πράξεων	Όγκος Συναλλαγών	Αξία Συναλλαγών	% στη Συνολική Αξία
12000	- Χρηματοοικονομικά Προϊόντα	1 / 0 / 0	1	111	2,199.80	0.01%
3510	- Ακίνητη Περιουσία	4 / 4 / 1	542	161,540	1,256,632.79	4.02%
3030	- Ασφάλειες	0 / 1 / 1	27	133,211	1,034,904.02	3.31%
5020	- Βιομηχανικά Προϊόντα & Υπηρεσίες	5 / 10 / 1	1,587	326,598	2,271,672.84	7.27%
4040	- Εμπόριο	4 / 0 / 1	114	17,054	53,403.97	0.17%
6010	- Ενέργεια	1 / 3 / 0	786	173,450	2,688,811.20	8.60%
4020	- Καταναλωτικά Προϊόντα & Υπηρεσίες	3 / 2 / 3	557	113,839	780,877.12	2.50%
5010	- Κατασκευές & Υλικά Κατασκευών	2 / 6 / 5	981	425,844	1,082,432.24	3.46%
4030	- Μέσα Ενημέρωσης	1 / 0 / 1	9	4,860	2,220.71	0.01%
4520	- Προσωπική Φροντίδα, Φάρμακα & Παντοπωλεία	2 / 1 / 0	122	149,578	908,715.87	2.91%
5510	- Πρώτες Ύλες	7 / 6 / 2	368	127,058	346,850.59	1.11%
4050	- Ταξίδια και Αναψυχή	2 / 3 / 0	1,287	880,015	3,234,115.86	10.35%
1010	- Τεχνολογία	5 / 6 / 0	583	239,434	497,767.70	1.59%
1510	- Τηλεπικοινωνίες	0 / 2 / 0	1,341	310,159	5,106,241.62	16.34%
3010	- Τράπεζες	4 / 2 / 0	4,590	8,830,176	8,356,126.32	26.73%
4510	- Τρόφιμα, Ποτά & Καπνοβιομηχανίες	2 / 1 / 3	105	12,901	186,891.66	0.60%
2010	- Υγεία	2 / 1 / 0	18	7,384	5,297.01	0.02%
6510	- Υπηρεσίες Κοινής Ωφέλειας	2 / 3 / 0	2,505	463,026	3,305,488.97	10.58%
3020	- Χρηματοοικονομικές Υπηρεσίες	2 / 1 / 1	230	191,462	136,409.45	0.44%

Οι 10 Μετοχές με τη μεγαλύτερη Άνοδο & Πτώση

Κύρια Αγορά

Μετοχές με τη μεγαλύτερη Θετική μεταβολή τιμής	Τιμή κλεισ.	Μεταβ.	Μετοχές με τη μεγαλύτερη Αρνητική μεταβολή τιμής	Τιμή κλεισ.	Μεταβ.
LAMDA DEVELOPMENT(KO)	5.71	3.25% #	CPI (KO)	0.604	-7.08% α
INTRACOM HOLDINGS (KO)	1.788	3.23% #	ΕΛΛΑΚΤΩΡ (KO)	1.622	-5.70% α
AUTOHELLAS (KO)	9.69	3.09% #	ΚΕΚΡΟΨ (KO)	1.072	-5.13% α
EPSILON NET (KO)	5.4	1.89% #	ΣΑΡΑΝΤΗΣ ΓΡ. (KO)	6.57	-2.95% α
ΜΥΤΙΛΗΝΑΙΟΣ (KO)	14.76	1.79% #	ΟΛΠ (KO)	15.4	-2.90% α
QUEST ΣΥΜΜΕΤΟΧΩΝ (KO)	4.45	1.60% #	ΕΘΝΙΚΗ ΤΡΑΠΕΖΑ (KO)	3.07	-2.85% α
ΚΑΡΕΛΙΑ (KO)	260	1.56% #	ΔΑΙΟΣ ΠΛΑΣΤΙΚΑ (KO)	3.22	-2.42% α
ΕΥΔΑΠ (KO)	7.7	1.45% #	CENERGY HOLDINGS (KA)	2.765	-1.60% α
FOURLIS ΣΥΜΜΕΤΟΧΩΝ (KO)	3.11	1.14% #	ΕΛΛΑΔΟΣ ΤΡΑΠΕΖΑ (KO)	15.3	-1.29% α
ΠΕΙΡΑΙΩΣ FINANCIAL HOLD (KO)	0.825	1.10% #	ΓΕΚ ΤΕΡΝΑ (KO)	9.46	-1.25% α

Μετοχές με τη μεγαλύτερη Αξία Συναλλαγών	Αξία (χιλ. €)	Μεταβ.	Μετοχές με το μεγαλύτερο Όγκο Συναλλαγών	Όγκος	Μεταβ.
ΟΤΕ (KO)	5,104.57	-0.24% α	ALPHA ΥΠΗΡΕΣΙΩΝ ΣΥΜΜ (KO)	5,822,708	0.20% #
ALPHA ΥΠΗΡΕΣΙΩΝ ΣΥΜΜ (KO)	4,673.73	0.20% #	EUROBANK HOLDINGS (KO)	1,420,765	0.12% #
ΟΠΑΠ (KO)	2,765.93	0.77% #	ΠΕΙΡΑΙΩΣ FINANCIAL HOLD (KO)	1,034,482	1.10% #
ΜΟΤΟΡ ΟΪΛ (KO)	2,568.27	-0.41% α	ΕΘΝΙΚΗ ΤΡΑΠΕΖΑ (KO)	518,399	-2.85% α
ΜΥΤΙΛΗΝΑΙΟΣ (KO)	1,892.92	1.79% #	ΟΤΕ (KO)	309,954	-0.24% α
ΕΘΝΙΚΗ ΤΡΑΠΕΖΑ (KO)	1,605.83	-2.85% α	ΕΛΛΑΚΤΩΡ (KO)	215,297	-5.70% α
ΤΕΡΝΑ ΕΝΕΡΓΕΙΑΚΗ (KO)	1,309.40	-0.65% α	ΔΕΗ (KO)	212,943	0.18% #
ΔΕΗ (KO)	1,191.61	0.18% #	ΟΠΑΠ (KO)	191,881	0.77% #
EUROBANK HOLDINGS (KO)	1,182.26	0.12% #	ΜΟΤΟΡ ΟΪΛ (KO)	152,628	-0.41% α
ΕΥΡΩΠΑΪΚΗ ΠΙΣΤΗ (KO)	1,030.63	0.00% -	INTRACOM HOLDINGS (KO)	138,964	3.23% #

Σημείωση: Απεικονίζονται οι Μετοχές που δεν ανήκουν στην Κατηγορία Επιτήρησης και πραγματοποιήσαν κατά τη διάρκεια της συνεδρίασης Αξία Συναλλαγών μεγαλύτερη από 10,000 Ευρώ.

Αναλυτικά Στοιχεία Συναλλαγών Αγοράς Παραγώγων

	Αριθμός Πράξεων	Όγκος	Ανοικτές θέσεις
Σ.Μ.Ε. σε Δείκτες	76	137	3,507
FTSE/X.A. Τράπεζες	0	0	7
FTSE/X.A. Large Cap	76	137	3,500
Σ.Μ.Ε. σε Μετοχές	878	6,906	258,968
ΑΔΜΗΕ ΣΥΜΜΕΤΟΧΩΝ Α.Ε. (ΚΟ)	4	16	4,598
ΑΛΡΗΑ ΥΠΗΡΕΣΙΩΝ ΣΥΜΜ (ΚΟ)	123	1,956	99,271
COCA-COLA HBC AG (ΚΟ)	2	4	681
CENERGY HOLDINGS (ΚΑ)	5	10	6,883
ΕΛΛΑΚΤΩΡ (ΚΟ)	0	0	612
EUROBANK HOLDINGS (ΚΟ)	48	673	25,533
ΕΥΔΑΠ (ΚΟ)	5	20	145
FOURLIS ΣΥΜΜΕΤΟΧΩΝ (ΚΟ)	1	1	1,416
ΓΕΚ ΤΕΡΝΑ (ΚΟ)	10	45	6,515
ΕΛΛΗΝ. ΧΡΗΜΑΤΙΣΤΗΡΙΑ-Χ.Α. (ΚΟ)	8	35	752
ΕΛΛΗΝΙΚΑ ΠΕΤΡΕΛΑΙΑ (ΚΟ)	11	22	1,203
INTRACOM HOLDINGS (ΚΟ)	28	130	4,278
JUMBO (ΚΟ)	2	2	667
LAMDA DEVELOPMENT(ΚΟ)	34	50	4,593
MARFIN INVESTMENT GROUP (ΚΟ)	3	50	17,225
ΜΟΤΟΡ ΟΪΛ (ΚΟ)	7	8	316
ΜΥΤΙΛΗΝΑΙΟΣ (ΚΟ)	67	241	3,847
ΕΘΝΙΚΗ ΤΡΑΠΕΖΑ (ΚΟ)	115	1,043	10,829
ΟΠΑΠ (ΚΟ)	9	57	739
ΟΤΕ (ΚΟ)	25	80	1,205
ΟΛΠ (ΚΟ)	9	13	686
ΠΕΙΡΑΙΩΣ FINANCIAL HOLD (ΚΟ)	154	1,678	33,576
ΔΕΗ (ΚΟ)	161	659	21,003
ΤΕΡΝΑ ΕΝΕΡΓΕΙΑΚΗ (ΚΟ)	30	71	5,633
ΤΙΤΑΝ CEMENT (ΚΑ)	8	19	1,107
ΥΙΟΗΛΛΑΚΟ SA/NV (ΚΑ)	9	23	5,655
Δικαιώματα σε Δείκτες	0	0	805
FTSE/X.A. Large Cap	0	0	805
Δικαιώματα σε Μετοχές	2	10	563
ΑΛΡΗΑ ΥΠΗΡΕΣΙΩΝ ΣΥΜΜ (ΚΟ)	0	0	0
ΕΘΝΙΚΗ ΤΡΑΠΕΖΑ (ΚΟ)	0	0	359
ΟΠΑΠ (ΚΟ)	0	0	105
ΟΤΕ (ΚΟ)	0	0	5
ΠΕΙΡΑΙΩΣ FINANCIAL HOLD (ΚΟ)	0	0	0
ΔΕΗ (ΚΟ)	2	10	94
Συνολική Δραστηριότητα	956	7,053	263,843

Πληθος Χρεογράφων	Ονομ. Αξία	Μερίσματα [1]			Ημερ. Τελευτ. Αποκοπής Μέρισμα [2]	Αποκοπή Δικαίωμα	Σημ. Χρεόγραφα	Τιμή κλεισίματος	% μεταβ.	Προηγ. Κλείσιμο- ημ/νία	Άνοιγμα	Κατωτ Τιμή	Ανωτ Τιμή	Τελ Σταθμ Τιμή	Τελευταία ζήτηση [7]	Τελευταία προσφορά [7]	Ρ/Ε μετά φ. Χρήσιμ	Όγκος	Πράξεις	Αξία Συναλλαγών[8]	Χ.Α. Εταιρείας (χιλ. €) [3,5]	Χαμηλό έτους	Υψηλό έτους	Κλάδος [4]
		2019	2020	2021																				
Κατάσταση σε Αναστολή																								
5,867,311	0.300	---	---	---	11/08/2010	28/04/2017	5243	DIONIC (ΚΟ)	0.11	---	0.11	30/06/2020	---	---	---	---	---	---	---	---	645.40	0.11	0.11	50205010
66,948,210	0.300	---	---	---	22/09/2015	22/09/2015	5179	FOLLI-FOLLIE (ΚΟ)	4.8	---	4.8	24/05/2018	---	---	---	---	---	---	---	---	321,351.41	4.8	4.8	40401030
12,417,000	0.310	---	---	---	27/08/2019	28/08/2017	5233	MLS ΠΛΗΡΟΦΟΡΙΚΗ (ΚΟ)	0.57	---	0.57	12/05/2020	---	---	---	---	---	---	---	---	7,077.69	0.57	0.57	10101015
33,301,715	0.320	---	---	---	27/06/2003	08/07/2009	5241	ΑΕΓΕΚ (ΚΟ)	0.035	---	0.035	25/06/2020	---	---	---	---	---	---	---	---	1,165.56	0.035	0.035	50101010
4,737,503	0.320	---	---	---	22/06/2005	22/09/2015	5115	ΒΑΡΑΓΚΗΣ (ΚΟ)	0.11	---	0.11	02/03/2022	---	---	---	---	---	---	---	---	521.13	0.11	0.11	40202015
77,126,446	0.340	---	---	---	23/05/2005	18/08/2011	5206	Γ.Ε. ΔΗΜΗΤΡΙΟΥ (ΚΟ)	0.0125	---	0.0125	30/04/2019	---	---	---	---	---	---	---	---	964.08	0.0125	0.0125	40202020
7,085,888	1.59	---	---	---	02/07/1996	06/09/2010	5216	ΕΛΒΙΕΜΕΚ (ΚΟ)	2.6	---	2.6	30/09/2019	---	---	---	---	---	---	---	---	18,423.31	2.6	2.6	35101010
25,179,640	0.600	---	---	---	08/08/1994	19/09/2000	5191	Ι. ΜΠΟΥΤΑΡΗΣ & ΥΙΟΣ (ΚΟ)	0.026	---	0.026	01/10/2018	---	---	---	---	---	---	---	---	742.45	0.026	0.026	45101015
1,540,000	0.600	---	---	---	08/08/1994	19/09/2000	5192	Ι. ΜΠΟΥΤΑΡΗΣ & ΥΙΟΣ (ΠΟ)	0.057	---	0.057	01/10/2018	---	---	---	---	---	---	---	---	742.45	0.057	0.057	45101015
7,734,375	1.00	---	---	---	09/07/2007	07/01/2011	5266	ΛΙΒΑΝΗ ΕΚΔΟΤ. ΟΡΓ. (ΚΟ)	0.185	---	0.185	03/05/2022	---	---	---	---	---	---	---	---	1,430.86	0.136	0.2	40301030

Σημειώσεις Χρεογράφων

Κωδικός	Κείμενο σημείωσης
()	- Προσαρμοσμένα Μερισίματα λόγω διανομής Δωρεάν μετοχών.
*	- Τελευταία προσαρμοσμένη τιμή κλεισίματος.
[1]	- Καθάρια μερίσματα.
[2]	- Στη στήλη "Ημερ. Αποκοπής τελευταίου δικαιώματος" αναφέρεται η Ημερομηνία εισαγωγής για Νέες Εταιρείες.
[3]	- Η Χρηματιστηριακή αξία αναφέρεται στο σύνολο των μετοχών
[4]	- Η κωδικοποίηση των Κλάδων Οικονομικής Δραστηριότητας του Χ.Α. παρουσιάζονται στο Παράρτημα Α
[5]	- Η Χρηματιστηριακή Αξία αναφέρεται στο σύνολο των κατηγοριών μετοχών (εφόσον έχουν εισαχθεί περισσότερες της μιας κατηγορίες) και δεν αναφέρεται σε επιμέρους κατηγορίες μετοχών μιας εταιρείας.
[6]	- P/E μεγαλύτερο του 100
[7]	- Τελευταία εικόνα του Βιβλίου Εντολών πριν το τέλος της συνεδρίασης
[8]	- Στην Αξία Συναλλαγών των Μετοχών περιλαμβάνονται όλοι οι τύποι Πακέτων
4750	- Μεταφορά στην Κατηγορία Επιτήρησης από 8/4/2011.
4912	- Μεταφορά στην κατηγορία Επιτήρησης από 31/7/2012.
4955	- Μεταφορά στην Επιτήρηση από 5/4/2013.
4957	- Μεταφορά στην Επιτήρηση από 5/4/2013.
4958	- Μεταφορά στην Επιτήρηση από 5/4/2013.
4959	- Μεταφορά στην Επιτήρηση από 5/4/2013.
5093	- Μεταφορά στην Κατηγορία Επιτήρησης από 8/4/2015.
5115	- Μεταφορά στην Κατηγορία Επιτήρησης από 15/04/2016.
5141	- Μεταφορά στην Κατηγορία Επιτήρησης από 10/05/2017.
5160	- Μεταφορά στην Κατηγορία Επιτήρησης από 15/04/2016.
5162	- Μεταφορά στην Κατηγορία Επιτήρησης από 21/12/2009.
5165	- Μεταφορά στην Κατηγορία Επιτήρησης από 15/02/2018.
5179	- Αναστολή διαπραγμάτευσης από 25/05/2018.
5191	- Αναστολή διαπραγμάτευσης από 02/10/2018.
5192	- Αναστολή διαπραγμάτευσης από 02/10/2018.
5193	- Μεταφορά στην κατηγορία Επιτήρησης από 25/10/2018.
5194	- Μεταφορά στην κατηγορία Επιτήρησης από 25/10/2018.
5197	- Μεταφορά στην κατηγορία Επιτήρησης από 07/11/2018.
5206	- Αναστολή διαπραγμάτευσης από 02/05/2019.
5216	- Αναστολή διαπραγμάτευσης από 01/10/2019.
5232	- Μεταφορά στην Κατηγορία Επιτήρησης από 08/04/2011.
5233	- Αναστολή διαπραγμάτευσης από 13/05/2020.
5241	- Αναστολή διαπραγμάτευσης από 26/06/2020
5243	- Αναστολή διαπραγμάτευσης από 01/07/2020.
5245	- Μεταφορά στη Κατηγορία Επιτήρησης από 09/07/2020.
5248	- Μεταφορά στην κατηγορία Επιτήρησης από 06/09/2011.
5253	- Μεταφορά στην Επιτήρηση από 14/5/2021.
5266	- Αναστολή διαπραγμάτευσης από 04/05/2022.
5269	- Σε εξέλιξη AMK με καταβολή μετρητών έως και 01/08/2022. Περίοδος άσκησης δικαιώματος: 22/07/2022 - 04/08/2022.

Στοιχεία Συναλλαγών Πακέτων

Χρεόγραφο	Όγκος πακέτου	Τιμή πακέτου	Αξία πακέτου	Ώρα έγκρισης	Σημείωση
ΣΑΡΑΝΤΗΣ ΓΡ. (ΚΟ)	50,000	6.62	331,000.00	14:41:35	20
ΣΑΡΑΝΤΗΣ ΓΡ. (ΚΟ)	50,000	6.62	331,000.00	14:53:02	20
ΜΟΤΟΡ ΟΪΛ (ΚΟ)	40,000	16.80	672,000.00	15:20:40	20
ΣΑΡΑΝΤΗΣ ΓΡ. (ΚΟ)	19,037	6.62	126,024.94	17:10:43	20

Σημειώσεις πακέτων

- 9 - Μέθοδος 6-1 / Ειδική Χρέωση
- 10 - Μέθοδος 6-1 / Ειδική Χρέωση, Αυθημερόν Διακανονισμός
- 14 - Μέθοδος 6-3 / Πακέτο Αποκατάστασης, Ατελής αγορά και Πώληση
- 18 - Μέθοδος 6-2 / SPOT 1
- 19 - Μέθοδος 6-2 / SPOT 2
- 20 - Μέθοδος 6-1 και Μέθοδος 6-1 Αυθημερόν Διακανονισμός
- 21 - Άλλη Προσυμφωνημένη

Στοιχεία Συναλλαγών Δικαιωμάτων

Ημερ. αποκοπής	Έναρξη εξάσκησης	Λήξη εξάσκησης	Λήξη διαπραγμάτευσης	Δικαιώματα	Κατωτ Τιμή	Ανωτ Τιμή	Τιμή κλεισ.	Τελευταία ζήτηση	Τελευταία προσφορά	Όγκος	Πράξεις	Αξία Συναλλαγών
19/07/2022	22/07/2022	04/08/2022	01/08/2022	ALPHA TRUST - ΑΝΔΡΟΜΕΔΑ Α.Ε.Ε.Χ.	0.033	0.071	0.059	48,834	53	2,096.85

Στοιχεία Συναλλαγών Εκποιήσεων

Χρεόγραφα	Τύπος Χρεογράφου	Όγκος Συναλλαγών	Αριθμός Πράξεων	Αξία Συναλλαγών	Σημείωση
ΕΥΡΩΠΑΪΚΗ ΠΙΣΤΗ (ΚΟ)	Μετοχή	602	1	4,695.60	3

Σημειώσεις Εκποιήσεων

- 1 - Δημόσιος Ανοικτός Πλειστηριασμός
- 2 - Εκποίηση Ενσώματων Ονομαστικών Μετοχών
- 3 - Εκποίηση Αδιάθετων Κλασματικών Υπολοίπων

Στοιχεία Ενεργητικού Διαπραγματεύσιμων Αμοιβαίων Κεφαλαίων (Δ.Α.Κ.)

	Ημερομηνία συναλλαγών	Δημιουργία / Εξαγορά	Αριθ. Μερ. (T-1)	Νέα Μερ. (T-1)	Εξαγορασθ. Μερ. (T-1)	Μερίδια (T) [1]	Αξία Ενεργητικού [2]	Καθαρή Τιμή	Μέρισμα /Μερίδιο	Ημερ. Αποκοπής
ALPHA ETF FTSE Athex Large Cap	25/07/2022	5,000	906,928	---	---	906,928	18,062,750.00	19.9164	0.52	01/07/2022

Σημειώσεις Δ.Α.Κ.

[1] - Αριθμ. μεριδίων (T) = Αριθμ. μεριδίων (T-1) + Νεοεκδιθέντα μερίδια (T-1) - Εξαγορασθέντα μερίδια (T-1)

[2] - Περιλαμβάνονται και τα μερίδια που δημιουργήθηκαν / εξαγοράσθηκαν την ημέρα T-1.

Περιγραφή	Στοιχεία
Όνομασία Δ.Α.Κ.	ALPHA ETF FTSE Athex Large Cap
Σύμβολο Δ.Α.Κ. (GR)	ΑΔΑΚ
Σύμβολο Δ.Α.Κ. (EN)	AETF
ISIN Δ.Α.Κ.	GRF000153004
Κατηγορία Διαπραγμάτευσης	Διαπραγματεύσιμα Αμοιβαία Κεφάλαια (Δ.Α.Κ.)
Τύπος Δ.Α.Κ.	Μετοχών
Τρόπος διαχείρισης	Παθητικός
Επενδυτική Στρατηγική	Σκοπός της επενδυτικής πολιτικής του Αμοιβαίου Κεφαλαίου είναι η αναπαραγωγή της αποδόσεως του Δείκτη FTSE/X.A. Large Cap του Χρηματιστηρίου Αθηνών σε όρους Ευρώ, ακολουθώντας πλήρως και πανομοιότυπως τη σύνθεση του υποκείμενου Δείκτη.
Εκδότης	ΑΛΦΑ ASSET MANAGEMENT Α.Ε.Δ.Α.Κ.
Εταιρεία Διαχείρισης	ΑΛΦΑ ASSET MANAGEMENT Α.Ε.Δ.Α.Κ.
Ειδικοί Διαπραγματευτές	ΑΛΦΑ FINANCE Α.Χ.Ε.Π.Ε.Υ. , ΕΘΝΙΚΗ ΧΡΗΜΑΤΙΣΤΗΡΙΑΚΗ Α.Χ.Ε.Π.Ε.Υ.
Θεματοφύλακας	ΑΛΦΑ ΤΡΑΠΕΖΑ Α.Ε.
Σύμβολο Δείκτη (GR)	FTSE
Σύμβολο Δείκτη (EN)	FTSE
Όνομασία Δείκτη	FTSE/X.A. Large Cap
ISIN Δείκτη	GRI99201A006
Κλάσμα Δείκτη [1]	1/100
Αρχική Τιμή Μεριδίου	21.76
Συνολικός Αριθμός Μεριδίων [2]	906,928
Ημερομηνία πρώτης Έκδοσης	14/01/2008
Ημερομηνία έναρξης Διαπραγμάτευσης	24/01/2008
Νόμισμα Διαπραγμάτευσης	ΕΥΡΩ
Νόμισμα Ενεργητικού	ΕΥΡΩ
Αρχική Αξία Ενεργητικού [3]	3,000,000.00
Αριθμ. Μεριδίων για Δημιουργία-Εξαγορά [4]	5,000
Αμοιβή Διαχείρισης	0.375

Σημειώσεις Δ.Α.Κ.

[1] - Το κλάσμα της τιμής του δείκτη που αποτελεί η τιμή της πρώτης έκδοσης

[2] - Ο αριθμός μεριδίων που διαπραγματεύθηκαν στο Χρηματιστήριο την ημέρα T

[3] - Η αξία του ενεργητικού κατά την έκδοση

[4] - Ο αριθμός μεριδίων που απαιτείται κατά τη διαδικασία δημιουργίας εξαγοράς

25/07/2022

Ανακοινώσεις

Η.Δ.Τ.



ΑΝΑΚΟΙΝΩΣΕΙΣ

ΕΤΑΙΡΙΚΕΣ ΠΡΑΞΕΙΣ

ΠΑΠΟΥΤΣΑΝΗΣ Α.Β.Ε.Ε.

Από 25/07/2022, εισάγονται προς διαπραγμάτευση στο Χρηματιστήριο Αθηνών οι 93.750 νέες (ΚΟ) μετοχές της εταιρίας «ΠΑΠΟΥΤΣΑΝΗΣ ΑΒΕΕ ΚΑΤΑΝΑΛΩΤΙΚΩΝ ΑΓΑΘΩΝ» (GRS065003014), που προέκυψαν από την πρόσφατη αύξηση του μετοχικού κεφαλαίου λόγω άσκησης δικαιωμάτων προαίρεσης αγοράς μετοχών, από 5 στελέχη της εταιρίας, με τιμή διάθεσης μετοχής €1,00. Από την ίδια ημερομηνία, το νέο σύνολο εισηγμένων μετοχών της εταιρίας που είναι διαπραγματεύσιμες στο Χρηματιστήριο Αθηνών ανέρχεται σε 27.098.594 (ΚΟ) μετοχές.

ΓΝΩΣΤΟΠΟΙΗΣΕΙΣ ΕΤΑΙΡΕΙΩΝ

From: FLEXOPACK Α.Ε.Β.Ε.Π.
Posted At: 22 July 2022 17:29
Conversation: ΑΝΑΚΟΙΝΩΣΗ ΡΥΘΜΙΖΟΜΕΝΗΣ ΠΛΗΡΟΦΟΡΙΑΣ ΤΟΥ Ν. 3556/2007: Γνωστοποίηση συναλλαγών
Posted To: DOLAnnouncements2
Subject: ΑΝΑΚΟΙΝΩΣΗ ΡΥΘΜΙΖΟΜΕΝΗΣ ΠΛΗΡΟΦΟΡΙΑΣ ΤΟΥ Ν. 3556/2007: Γνωστοποίηση συναλλαγών

Η Ανώνυμη Εταιρεία με την επωνυμία «FLEXOPACK ΑΝΩΝΥΜΗ ΕΜΠΟΡΙΚΗ ΚΑΙ ΒΙΟΜΗΧΑΝΙΚΗ ΕΤΑΙΡΕΙΑ ΠΛΑΣΤΙΚΩΝ» και τον διακριτικό τίτλο «FLEXOPACK Α.Ε.» (εφεξής ως «Εταιρεία»), ανακοινώνει σύμφωνα με τις διατάξεις του άρθρου 21 του ν. 3556/2007 καθώς και του άρθρου 19 του Κανονισμού (ΕΕ) 596/2014 του Ευρωπαϊκού Κοινοβουλίου και του Συμβουλίου της 16^{ης} Απριλίου 2014 και σε συνέχεια σχετικής γνωστοποίησης που υπεβλήθη προς αυτή, ότι ο κ. Δημήτριος Μαντζώρος του Βέργου, Group Commercial Director της Εταιρείας (πρόσωπο που ασκεί διευθυντικά καθήκοντα), προέβη την 21.07.2022 σε πώληση 200 κοινών, ονομαστικών μετοχών της Εταιρείας συνολικής αξίας 1.140,00 Ευρώ.

Κορωπί, 22 Ιουλίου 2022

Για την «FLEXOPACK Α.Ε.»

From: ALPHA ΥΠΗΡΕΣΙΩΝ ΚΑΙ ΣΥΜΜΕΤΟΧΩΝ Α.Ε.

Posted At: 22 July 2022 17:33

Conversation: Χορήγηση Δικαιωμάτων Προαίρεσης (Stock Options) στο πλαίσιο του Προγράμματος Παροχής Κινήτρου Απόδοσης (Performance Incentive Program -PIP) για τη χρήση 2021 σε Συγκεκριμένα Μέλη του Προσωπικού (Material Risk Takers - MRTs) της Εταιρείας ή των Συνδεδεμένων

Posted To: DOLAnnouncements2

Subject: Χορήγηση Δικαιωμάτων Προαίρεσης (Stock Options) στο πλαίσιο του Προγράμματος Παροχής Κινήτρου Απόδοσης (Performance Incentive Program -PIP) για τη χρήση 2021 σε Συγκεκριμένα Μέλη του Προσωπικού (Material Risk Takers - MRTs) της Εταιρείας ή των Συνδεδεμένων

Χορήγηση Δικαιωμάτων Προαίρεσης (Stock Options) στο πλαίσιο του Προγράμματος Παροχής Κινήτρου Απόδοσης (Performance Incentive Program -PIP) για τη χρήση 2021 σε Συγκεκριμένα Μέλη του Προσωπικού (Material Risk Takers - MRTs) της Εταιρείας ή των Συνδεδεμένων με αυτή Εταιρειών [22.07.2022]

[Ανακοίνωση](#)

From: INFORM Π. ΛΥΚΟΣ Α.Ε. ΣΥΜΜΕΤΟΧΩΝ
Posted At: 22 July 2022 17:41
Conversation: Αγορά Ιδίων Μετοχών 19.07.2022-20.07.2022
Posted To: DOLAnnouncements2
Subject: Αγορά Ιδίων Μετοχών 19.07.2022-20.07.2022

Κορωπί, 22/07/2022

INFORM Π. ΛΥΚΟΣ Α.Ε. ΣΥΜΜΕΤΟΧΩΝ (Σύμβολο Χ.Α.: ΛΥΚ)

Η εταιρεία INFORM Π. ΛΥΚΟΣ Α.Ε. ΣΥΜΜΕΤΟΧΩΝ, σύμφωνα με τον Κανονισμό (ΕΕ) αριθ. 596/2014 του Ευρωπαϊκού Κοινοβουλίου και του Συμβουλίου της 16ης Απριλίου 2014 και τον κατ' εξουσιοδότηση Κανονισμό (ΕΕ) 2016/1052 της Επιτροπής της 8ης Μαρτίου 2016, καθώς και βάσει της σχετικής απόφασης της Τακτικής Γενικής Συνέλευσης της 10/06/2022, ανακοινώνει ότι την περίοδο 19/07/2022 - 20/07/2022, αγόρασε συνολικά 939 ίδιες μετοχές, ως ακολούθως:

Ημερομηνία	Αριθμός Μετοχών	Συνολικό Ποσό (€)	Μέση Τιμή (€)	Χαμηλότερη Τιμή (€)	Υψηλότερη Τιμή (€)
19/07/2022	464	729,80	1,5728	1,5700	1,5750
20/07/2022	475	755,25	1,5900	1,5900	1,5900
Σύνολο	939	1.485,05			

Μετά και τις προαναφερόμενες αγορές, η Εταιρεία κατέχει 939 ίδιες μετοχές, ποσοστό 0,0046% του συνόλου των μετοχών της Εταιρείας.

ΠΛΗΡΟΦΟΡΙΕΣ: ΜΟΝΑΔΑ ΕΞΥΠΗΡΕΤΗΣΗΣ ΜΕΤΟΧΩΝ ΚΑΙ ΕΤΑΙΡΙΚΩΝ
ΑΝΑΚΟΙΝΩΣΕΩΝ

e-mail: ir@lykos.gr

[Αγορά Ιδίων Μετοχών 19.07.2022-20.07.2022](#)

From: REDS A.E.
Posted At: 22 July 2022 17:56
Conversation: ΓΝΩΣΤΟΠΟΙΗΣΗ ΑΛΛΑΓΗΣ ΣΥΝΘΕΣΗΣ ΔΙΟΙΚΗΤΙΚΟΥ
ΣΥΜΒΟΥΛΙΟΥ
Posted To: DOLAnnouncements2

Subject: ΓΝΩΣΤΟΠΟΙΗΣΗ ΑΛΛΑΓΗΣ ΣΥΝΘΕΣΗΣ ΔΙΟΙΚΗΤΙΚΟΥ
ΣΥΜΒΟΥΛΙΟΥ

REDS ΑΕ_Γνωστοποίηση εκλογής νέων μελών του Διοικητικού Συμβουλίου σε αντικατάσταση παραιτηθέντων και ορισμός νέων μελών της Επιτροπής Ελέγχου και Της Επιτροπής Αμοιβών και Ανάδειξης Υποψηφίων

[ΓΝΩΣΤΟΠΟΙΗΣΗ ΑΛΛΑΓΗΣ ΣΥΝΘΕΣΗΣ ΔΙΟΙΚΗΤΙΚΟΥ ΣΥΜΒΟΥΛΙΟΥ](#)

From: CPLP SHIPPING HOLDINGS PLC

Posted At: 22 July 2022 18:47

Conversation: CPLP SHIPPING HOLDINGS PLC - ΑΝΑΚΟΙΝΩΣΗ ΣΤΟ
ΕΠΕΝΔΥΤΙΚΟ ΚΟΙΝΟ ΤΗΣ ΤΕΛΙΚΗΣ ΑΠΟΔΟΣΗΣ ΚΑΙ ΤΟΥ
ΕΠΙΤΟΚΙΟΥ ΤΩΝ ΟΜΟΛΟΓΙΩΝ

Posted To: DOLAnnouncements2

Subject: CPLP SHIPPING HOLDINGS PLC - ΑΝΑΚΟΙΝΩΣΗ ΣΤΟ
ΕΠΕΝΔΥΤΙΚΟ ΚΟΙΝΟ ΤΗΣ ΤΕΛΙΚΗΣ ΑΠΟΔΟΣΗΣ ΚΑΙ ΤΟΥ
ΕΠΙΤΟΚΙΟΥ ΤΩΝ ΟΜΟΛΟΓΙΩΝ

ΔΕΙΤΕ ΤΗΝ ΑΝΑΚΟΙΝΩΣΗ ΤΗΣ ΤΕΛΙΚΗΣ ΑΠΟΔΟΣΗΣ ΚΑΙ ΤΟΥ ΕΠΙΤΟΚΙΟΥ ΤΩΝ
ΟΜΟΛΟΓΙΩΝ

[ΑΝΑΚΟΙΝΩΣΗ](#)

From: EUROBANK ERGASIAS ΥΠΗΡΕΣΙΩΝ
Posted At: 22 July 2022 19:05
Conversation: Ανακοίνωση - Αναμόρφωση της Επιτροπής Στρατηγικού Σχεδιασμού
Posted To: DOLAnnouncements2
Subject: Ανακοίνωση - Αναμόρφωση της Επιτροπής Στρατηγικού Σχεδιασμού

Παρασκευή, 22 Ιουλίου 2022

ΑΝΑΚΟΙΝΩΣΗ

Αναμόρφωση της Επιτροπής Στρατηγικού Σχεδιασμού

Η «Eurobank Ergasias Υπηρεσιών και Συμμετοχών Ανώνυμη Εταιρεία» (Eurobank Holdings) ενημερώνει το επενδυτικό κοινό ότι κατόπιν σχετικών αποφάσεων του Διοικητικού Συμβουλίου της θυγατρικής της εταιρείας «Τράπεζα Eurobank Ανώνυμη Εταιρεία» (Τράπεζα) και του Διευθύνοντος Συμβούλου της Τράπεζας, η Επιτροπή Στρατηγικού Σχεδιασμού (Επιτροπή) αναμορφώνεται ως νέα διοικητική επιτροπή, συνιστώμενη από τον Διευθύνοντα Σύμβουλο της Τράπεζας προς υποβοήθηση του έργου του. Σκοπός της Επιτροπής παραμένει να συνδράμει τη Διοίκηση της Τράπεζας στον σχεδιασμό, στην ανάπτυξη και στην υλοποίηση της στρατηγικής του Ομίλου και να προτείνει στο Διοικητικό Συμβούλιο συγκεκριμένες πρωτοβουλίες σε σχέση με τη στρατηγική του Ομίλου.

Η σύνθεση της Επιτροπής έχει ως εξής:

Πρόεδρος

- Φωκίων Καραβίας, Διευθύνων Σύμβουλος

Μέλη

- Ανδρέας Αθανασόπουλος, Αναπληρωτής Διευθύνων Σύμβουλος, Group Chief Transformation Officer, Digital & Retail

- Κωνσταντίνος Βασιλείου, Αναπληρωτής Διευθύνων Σύμβουλος, Επικεφαλής Corporate & Investment Banking
- Σταύρος Ιωάννου, Αναπληρωτής Διευθύνων Σύμβουλος, Group Chief Operating Officer (COO) & Διεθνείς Δραστηριότητες
- Χρήστος Αδάμ, Γενικός Διευθυντής Risk Management Ομίλου, Group Chief Risk Officer (Group CRO)
- Χάρης Κοκολογιάννης, Γενικός Διευθυντής Group Finance, Group Chief Financial Officer (Group CFO)

[Ανακοίνωση - Αναμόρφωση της Επιτροπής Στρατηγικού Σχεδιασμού](#)

From: ALPHA ΥΠΗΡΕΣΙΩΝ ΚΑΙ ΣΥΜΜΕΤΟΧΩΝ Α.Ε.
Posted At: 22 July 2022 19:27
Conversation: Αποφάσεις της Τακτικής Γενικής Συνέλευσης των Μετόχων της Alpha Υπηρεσιών και Συμμετοχών Α.Ε. της 22.7.2022
Posted To: DOLAnnouncements2

Subject: Αποφάσεις της Τακτικής Γενικής Συνέλευσης των Μετόχων της Alpha Υπηρεσιών και Συμμετοχών Α.Ε. της 22.7.2022

Αποφάσεις της Τακτικής Γενικής Συνέλευσης των Μετόχων της Alpha Υπηρεσιών και Συμμετοχών Α.Ε. της 22.7.2022

[Αποφάσεις ΤΓΣ 22.7.2022 ΕΛΛ](#)

From: ALPHA ΥΠΗΡΕΣΙΩΝ ΚΑΙ ΣΥΜΜΕΤΟΧΩΝ Α.Ε.
Posted At: 22 July 2022 19:28
Conversation: Συγκρότηση Διοικητικού Συμβουλίου σε σώμα - Σύνθεση των Επιτροπών του Διοικητικού Συμβουλίου
Posted To: DOLAnnouncements2

Subject: Συγκρότηση Διοικητικού Συμβουλίου σε σώμα - Σύνθεση των Επιτροπών του Διοικητικού Συμβουλίου

Συγκρότηση Διοικητικού Συμβουλίου σε σώμα – Σύνθεση των Επιτροπών του Διοικητικού Συμβουλίου

[Ανακοίνωση](#)

From: ΠΕΙΡΑΙΩΣ FINANCIAL HOLDINGS A.E.
Posted At: 22 July 2022 20:12
Conversation: Αποφάσεις Ετήσιας Τακτικής Γενικής Συνέλευσης Πειραιώς
Financial Holdings A.E. 22 Ιουλίου 2022
Posted To: DOLAnnouncements2

Subject: Αποφάσεις Ετήσιας Τακτικής Γενικής Συνέλευσης Πειραιώς
Financial Holdings A.E. 22 Ιουλίου 2022

Δείτε τις Αποφάσεις Ετήσιας Τακτικής Γενικής Συνέλευσης.

[Αποφάσεις Ετήσιας Τακτικής Γενικής Συνέλευσης](#)

From: ΕΥΡΩΠΑΪΚΗ ΠΙΣΤΗ Α.Ε.Γ.Α.
Posted At: 25 July 2022 08:44
Conversation: ΑΝΑΚΟΙΝΩΣΗ ΡΥΘΜΙΖΟΜΕΝΗΣ ΠΛΗΡΟΦΟΡΙΑΣ ΤΟΥ Ν.
3461/2006: Γνωστοποίηση συναλλαγών
Posted To: DOLAnnouncements2

Subject: ΑΝΑΚΟΙΝΩΣΗ ΡΥΘΜΙΖΟΜΕΝΗΣ ΠΛΗΡΟΦΟΡΙΑΣ ΤΟΥ Ν.
3461/2006: Γνωστοποίηση συναλλαγών

Σύμφωνα με τις διατάξεις του άρθρου 24 παράγραφος 2 του νόμου 3461/2006, όπως ισχύει, και ύστερα από την υποβολή της Προαιρετικής Δημόσιας Πρότασης από την εταιρεία «ALLIANZ SE» (εφεξής ο «Προτείνων») στις 11 Φεβρουαρίου 2022, για την απόκτηση του συνόλου των μετοχών της εταιρείας «ΕΥΡΩΠΑΪΚΗ ΠΙΣΤΗ ΑΝΩΝΥΜΟΣ ΕΤΑΙΡΙΑ ΓΕΝΙΚΩΝ ΑΣΦΑΛΙΣΕΩΝ» (εφεξής η «Εταιρεία»), εκτός από εκείνες τις μετοχές που ήδη κατέχουν ο Προτείνων και τα Συντονισμένα με αυτόν Πρόσωπα, γνωστοποιούνται τα κατωτέρω:

1. Ο Προτείνων προέβη μέσω του Χρηματιστηρίου Αθηνών στις ακόλουθες αποκτήσεις μετοχών:

Την 22^η Ιουλίου 2022, ο Προτείνων απέκτησε 66.306 κοινές ονομαστικές μετοχές της Εταιρείας, οι οποίες αντιστοιχούν σε ποσοστό 0,25% των δικαιωμάτων ψήφου της Εταιρείας. Η απόκτηση αυτή πραγματοποιείται στη τιμή των 7,80 Ευρώ ανά μετοχή.

2. Λαμβάνοντας υπόψη τις ανωτέρω χρηματιστηριακές συναλλαγές-αποκτήσεις, καθώς και αυτές που ανακοινώθηκαν από τον Φεβρουάριο έως και την 21^η Ιουλίου 2022, ο Προτείνων κατέχει πλέον, μαζί με τα Συντονισμένα Πρόσωπα, ποσοστό δικαιωμάτων ψήφου που ισούται με 15,73% της Εταιρείας. Σημειώνεται ότι στο πλαίσιο της Δημόσιας Πρότασης, πρόσωπα που ενεργούν συντονισμένα με τον Προτείνοντα, σύμφωνα με τα οριζόμενα στο άρθρο 2 (ε) του Νόμου (τα «Συντονισμένα Πρόσωπα») αποτελούν οι συνδεδεμένες εταιρείες του Προτείνοντος, οι οποίες εμπίπτουν στον ορισμό των Συντονισμένων Προσώπων σύμφωνα το άρθρο 2 (ε) του Νόμου και δεν κατέχουν, άμεσα ή έμμεσα, Μετοχές της Εταιρείας.

From: ΔΕΗ Α.Ε.

Posted At: 25 July 2022 09:29

Conversation: Ορισμός των Μελών της Επιτροπής Ελέγχου με βάση το Ν. 4449/2017, ως ισχύει - Εκλογή Προέδρου της Επιτροπής Ελέγχου (Audit Committee) της ΔΕΗ Α.Ε. και συγκρότηση αυτής σε σώμα.

Posted To: DOLAnnouncements2

Subject: Ορισμός των Μελών της Επιτροπής Ελέγχου με βάση το Ν. 4449/2017, ως ισχύει - Εκλογή Προέδρου της Επιτροπής Ελέγχου (Audit Committee) της ΔΕΗ Α.Ε. και συγκρότηση αυτής σε σώμα.

Δείτε την ανακοίνωση

[Ανακοίνωση](#)

From: TITAN CEMENT INTERNATIONAL S.A
Posted At: 25 July 2022 09:35
Conversation: Πρόγραμμα αγοράς ιδίων μετοχών
Posted To: DOLAnnouncements2

Subject: Πρόγραμμα αγοράς ιδίων μετοχών

Δείτε το συνημμένο αρχείο.

[Πρόγραμμα αγοράς ιδίων μετοχών](#)

From: PROFILE A.E.B.E.
Posted At: 25 July 2022 09:56
Conversation: ΓΝΩΣΤΟΠΟΙΗΣΗ ΑΓΟΡΑΣ ΙΔΙΩΝ ΜΕΤΟΧΩΝ
Posted To: DOLAnnouncements2

Subject: ΓΝΩΣΤΟΠΟΙΗΣΗ ΑΓΟΡΑΣ ΙΔΙΩΝ ΜΕΤΟΧΩΝ

Η Διοίκηση της Ανώνυμης Εταιρείας με την επωνυμία «PROFILE ΑΝΩΝΥΜΟΣ ΕΜΠΟΡΙΚΗ ΚΑΙ ΒΙΟΜΗΧΑΝΙΚΗ ΕΤΑΙΡΕΙΑ ΠΛΗΡΟΦΟΡΙΚΗΣ» και το διακριτικό τίτλο «PROFILE SYSTEMS & SOFTWARE A.E.» (εφεξής «Εταιρεία»), κατ' εφαρμογή της κείμενης νομοθεσίας και ειδικότερα του άρθρου 49 του ν. 4548/2018, του Κανονισμού (ΕΕ) 596/2014 του Ευρωπαϊκού Κοινοβουλίου και του Συμβουλίου της 16^{ης} Απριλίου 2014 και του κατ' εξουσιοδότηση Κανονισμού (ΕΕ) 1052/2016 της Ευρωπαϊκής Επιτροπής και στο πλαίσιο της ορθής, έγκυρης και έγκαιρης ενημέρωσης του επενδυτικού κοινού, γνωστοποιεί ότι την 21^η Ιουλίου 2022 η Εταιρεία προέβη στην αγορά 1.500 ιδίων μετοχών με μέση τιμή κτήσης 3,3147 Ευρώ ανά μετοχή και συνολική αξία συναλλαγής 4.972,00 Ευρώ και την 22^η Ιουλίου 2022 η Εταιρεία προέβη στην αγορά 1.329 ιδίων μετοχών με μέση τιμή κτήσης 3,2800 Ευρώ ανά μετοχή και συνολική αξία συναλλαγής 4.359,12 Ευρώ, σε εκτέλεση της από 12.05.2022 απόφασης της Τακτικής Γενικής Συνέλευσης των μετόχων της Εταιρείας και της από 17.05.2022 σχετικής αποφάσεως του Διοικητικού Συμβουλίου αυτής, δυνάμει της οποίας αποφασίσθηκε η έναρξη εφαρμογής του προγράμματος αγοράς ιδίων μετοχών.

From: ΜΥΤΙΛΗΝΑΙΟΣ Α.Ε.
Posted At: 25 July 2022 10:08
Conversation: Απόκτηση Ιδίων Μετοχών
Posted To: DOLAnnouncements2

Subject: Απόκτηση Ιδίων Μετοχών

Δείτε παρακάτω:

[Απόκτηση Ιδίων Μετοχών](#)

From: ΙΚΤΙΝΟΣ ΕΛΛΑΣ Α.Ε.
Posted At: 25 July 2022 10:21
Conversation: ΑΝΑΚΟΙΝΩΣΗ ΡΥΘΜΙΖΟΜΕΝΗΣ ΠΛΗΡΟΦΟΡΙΑΣ ΤΟΥ Ν.
3556/2007: Γνωστοποίηση συναλλαγών
Posted To: DOLAnnouncements2

Subject: ΑΝΑΚΟΙΝΩΣΗ ΡΥΘΜΙΖΟΜΕΝΗΣ ΠΛΗΡΟΦΟΡΙΑΣ ΤΟΥ Ν.
3556/2007: Γνωστοποίηση συναλλαγών

Η εταιρία ΙΚΤΙΝΟΣ ΕΛΛΑΣ ΑΕ, γνωστοποιεί σύμφωνα με το άρθρο 21 του Ν. 3556/2007 καθώς και του άρθρου 19 του Κανονισμού (ΕΕ) 596/2014 του Ευρωπαϊκού Κοινοβουλίου και σε συνέχεια σχετικής γνωστοποίησης που υπεβλήθη προς αυτή, η μέτοχος και Μέλος του Διοικητικού Συμβουλίου της εταιρίας κα. Λυδία Χαϊδά , στις 22-7-2022, προέβη σε αγορά 900 μετοχών της εταιρίας ΙΚΤΙΝΟΣ ΕΛΛΑΣ Α.Ε. συνολικής αξίας 471,10 ευρώ.

From: ΤΕΧΝΙΚΗ ΟΛΥΜΠΙΑΚΗ Α.Ε.
Posted At: 25 July 2022 10:23
Conversation: ΓΝΩΣΤΟΠΟΙΗΣΗ ΓΙΑ ΤΗΝ ΑΓΟΡΑ ΙΔΙΩΝ ΜΕΤΟΧΩΝ
Posted To: DOLAnnouncements2

Subject: ΓΝΩΣΤΟΠΟΙΗΣΗ ΓΙΑ ΤΗΝ ΑΓΟΡΑ ΙΔΙΩΝ ΜΕΤΟΧΩΝ

Παρακαλούμε δείτε την συνημμένη ανακοίνωση.

[ΑΓΟΡΑ ΙΔΙΩΝ ΜΕΤΟΧΩΝ](#)

From: ΔΕΗ Α.Ε.
Posted At: 25 July 2022 10:48
Conversation: ΑΠΟΣΠΑΣΜΑ ΠΡΑΚΤΙΚΩΝ ΤΗΣ 15ης ΣΥΝΕΔΡΙΑΣΗΣ ΤΗΣ ΕΠΙΤΡΟΠΗΣ ΕΛΕΓΧΟΥ ΤΗΣ ΔΕΗ Α.Ε της 8ης Ιουλίου 2022
Posted To: DOLAnnouncements2

Subject: ΑΠΟΣΠΑΣΜΑ ΠΡΑΚΤΙΚΩΝ ΤΗΣ 15ης ΣΥΝΕΔΡΙΑΣΗΣ ΤΗΣ ΕΠΙΤΡΟΠΗΣ ΕΛΕΓΧΟΥ ΤΗΣ ΔΕΗ Α.Ε της 8ης Ιουλίου 2022

Δείτε το πρακτικό

[Πρακτικό](#)

From: QUEST ΣΥΜΜΕΤΟΧΩΝ Α.Ε.
Posted At: 25 July 2022 10:51
Conversation: Αγορά ιδίων μετοχών (22/07/2022)
Posted To: DOLAnnouncements2

Subject: Αγορά ιδίων μετοχών (22/07/2022)

Η Quest Συμμετοχών Α.Ε. γνωστοποιεί ότι σύμφωνα με το άρθρο 49 του Ν 4548/2018 και σύμφωνα με τους όρους του Κανονισμού 2273 / 2003 της Ευρωπαϊκής Επιτροπής και σε εκτέλεση της από 15/06/2022 απόφασης της Τακτικής Γενικής Συνέλευσης των Μετόχων της Εταιρείας και της από 15/6/2022 απόφασης του Διοικητικού Συμβουλίου, προέβη κατά τη διάρκεια της συνεδρίασης της 22/07/2022, μέσω της χρηματιστηριακής εταιρείας «Eurobank Equities», σε αγορά 3.000 ιδίων μετοχών με μέση τιμή κτήσης 4,42 ευρώ και συνολική αξία συναλλαγής 13,249.73 ευρώ.

Μετά και την προαναφερόμενη αγορά, η Εταιρεία κατέχει 430.141 ίδιες μετοχές, ποσοστό 0,4012% του συνόλου των μετοχών της Εταιρείας.

From: INTRAKOM A.E.
Posted At: 25 July 2022 12:09
Conversation: ΔΕΛΤΙΟ ΤΥΠΟΥ Intracom Defense: Επέκταση συνεργασίας με την Diehl Defence για τους γερμανικούς πυραύλους IRIS-T
Posted To: DOLAnnouncements2
Subject: ΔΕΛΤΙΟ ΤΥΠΟΥ Intracom Defense: Επέκταση συνεργασίας με την Diehl Defence για τους γερμανικούς πυραύλους IRIS-T

Κορωπί, 25 Ιουλίου 2022: Η Intracom Defense (IDE) ανακοινώνει την ανάθεση σύμβασης από τη γερμανική εταιρεία Diehl Defence, αξίας 8,1 εκ. Ευρώ, για την παραγωγή κρίσιμων ηλεκτρονικών υποσυστημάτων της οικογένειας πυραύλων IRIS-T.

Με αυτή την νέα ανάθεση, η IDE επεκτείνει την επιτυχημένη της συνεργασία με την Diehl Defence στο πολυεθνικό συνεργατικό πρόγραμμα IRIS-T. Παράλληλα, ενισχύεται η συνεργασία μεταξύ των συμμετεχόντων κρατών, ενδυναμώνοντας την κοινή Ασφάλεια Εφοδιασμού και διατηρώντας ένα βέλτιστο εγκαθιδρυμένο πλαίσιο για την συμμετοχή της Ελληνικής Αμυντικής Βιομηχανίας και την ανάπτυξη των εγχώριων τεχνολογικών δυνατοτήτων και υποδομών.

#

Σχετικά με την IDE

Η INTRACOM DEFENSE (IDE), θυγατρική της Intracom Holdings, είναι μια καταξιωμένη ελληνική εταιρεία στον χώρο των Αμυντικών συστημάτων με αξιοσημείωτη εξαγωγική δραστηριότητα. Η IDE χρησιμοποιεί τεχνολογίες αιχμής στον σχεδιασμό και στην ανάπτυξη προηγμένων προϊόντων στους τομείς των ηλεκτρονικών πυραυλικών συστημάτων, τακτικών συστημάτων επικοινωνιών και πληροφοριών, ολοκληρωμένων λύσεων επιτήρησης, υβριδικών συστημάτων ηλεκτρικής ενέργειας και μη επανδρωμένων συστημάτων.

Η IDE συγκαταλέγεται στην επίσημη λίστα προμηθευτών του NATO, συμμετέχει σε διεθνή προγράμματα και έχει επιτύχει να ηγείται σε ευρωπαϊκά έργα χρηματοδοτούμενα από το Ευρωπαϊκό Πρόγραμμα Βιομηχανικής Ανάπτυξης στον τομέα της Άμυνας. Η εξωστρέφεια, η αξιοπιστία και η ποιότητα που χαρακτηρίζουν την εταιρεία τεκμηριώνονται με όλα τα έγκυρα διεθνή πιστοποιητικά και τις τιμητικές διακρίσεις που έχει λάβει καθ' όλη τη διάρκεια της πορείας της.

Περισσότερες πληροφορίες στην ηλεκτρονική διεύθυνση:
www.intracomdefense.com

Υπεύθυνος για θέματα Επικοινωνίας

κα Βίκυ Ρουχωτά

Τηλέφωνο: 210-6678698

Email: vrouh@intracomdefense.com

From: CNL CAPITAL Ε.Κ.Ε.Σ - Δ.Ο.Ε.Ε.
Posted At: 25 July 2022 13:42
Conversation: ΓΝΩΣΤΟΠΟΙΗΣΗ ΑΠΟΦΑΣΗΣ ΓΙΑ ΤΗΝ ΑΓΟΡΑ ΙΔΙΩΝ ΜΕΤΟΧΩΝ
Posted To: DOLAnnouncements2

Subject: ΓΝΩΣΤΟΠΟΙΗΣΗ ΑΠΟΦΑΣΗΣ ΓΙΑ ΤΗΝ ΑΓΟΡΑ ΙΔΙΩΝ ΜΕΤΟΧΩΝ

Παρακαλούμε δείτε συνημμένα.

[CNL CAP- ΑΝΑΚΟΙΝΩΣΗ](#)

From: ΑΒΑΞ Α.Ε.
Posted At: 25 July 2022 15:02
Conversation: ΑΝΑΚΟΙΝΩΣΗ ΡΥΘΜΙΖΟΜΕΝΗΣ ΠΛΗΡΟΦΟΡΙΑΣ ΤΟΥ Ν.
3556/2007: Γνωστοποίηση συναλλαγών
Posted To: DOLAnnouncements2
Subject: ΑΝΑΚΟΙΝΩΣΗ ΡΥΘΜΙΖΟΜΕΝΗΣ ΠΛΗΡΟΦΟΡΙΑΣ ΤΟΥ Ν.
3556/2007: Γνωστοποίηση συναλλαγών

**Γνωστοποίηση Συναλλαγής Υπόχρεου Προσώπου
σύμφωνα με τον Κανονισμό (ΕΕ) 596/2014**

Η ΑΒΑΞ Α.Ε. (η «**Εταιρεία**») ανακοινώνει σύμφωνα με το άρθρο 19 του Κανονισμού (ΕΕ) 596/2014 και την από 25.07.2022 γνωστοποίηση που έλαβε από τον κο Αναστάσιο Τσακανίκα, σύμβουλο διοίκησης της Εταιρείας, ότι την 22.07.2022 το ανωτέρω αναφερόμενο στέλεχος προέβη σε αγορά 3.500 μετοχών της Εταιρείας, με τα επ' αυτών δικαιώματα ψήφου, αξίας 2.612 ευρώ.

Μαρούσι, 25 Ιουλίου 2022

Το Διοικητικό Συμβούλιο

Ομολογιακά Δάνεια Επιχειρήσεων – Οργανωμένη Αγορά (Μη Μετατρέψιμα)

Πλήθος Εισηγμένων Ομολογιών	Ονομαστική αξία	Τιμή έκδοσης	Σημερινό επιτόκιο	Ημερ. λήξης	Διάρκεια (έτη)	Σημείωση	Τοκομερίδιο		Μον. Διασπ.	Ομόλογα Επιχειρήσεων	Δεδ. Τόκος	Αποδ. Λήξη	Κατωτ Τιμή	Ανωτ Τιμή	Τιμή κλεισ. Προηγ.	Κλείσιμο-ημ/νία	Όγκος	Αξία Συναλλαγών	Τελευταία εντολή					
							Κοινό	Προτιμησιακό											Τιμή	Αγορ./ Πώλ.	Ημερομηνία	λαχ έτους	Μεγ έτους	
100,000	1,000.00	1,000.00	2.95	11/02/2027	5	---	1	---	1	SAFE BULKERS PARTICIPATIONS PLC (Μη μετατρέψιμο)	13.6028	5.3060	---	---	91.0000	14/07/2022	---	---	90.3500	A	25/07/2022	88.9211	100.0000	
320,000	1,000.00	1,000.00	3.40	21/07/2027	7	---	5	---	1	LAMDA DEVELOPMENT A.E. (Μη μετατρέψιμο)	0.5667	4.3000	94.7900	96.0000	95.0188	95.2450	22/07/2022	248,000	236,775.94	95.0000	A	25/07/2022	86.1000	102.0000
200,000	1,000.00	1,000.00	2.10	27/10/2027	7	---	4	---	1	Ο.Π.Α.Π. Α.Ε. (Μη μετατρέψιμο)	5.3083	2.7720	96.4000	96.9500	96.4000	96.3950	22/07/2022	70,000	68,204.78	95.0000	A	25/07/2022	90.1209	101.7500
200,000	1,000.00	1,000.00	1.90	23/03/2028	7	---	3	---	1	ΜΟΤΟΡ ΟΪΛ ΔΙΥΛΙΣΤΗΡΙΑ ΚΟΡΙΝΘΟΥ ΑΕ (Μη μετατρέψιμο)	6.6500	3.7450	90.2500	91.3000	90.8220	90.2500	22/07/2022	55,000	50,343.09	90.5000	A	25/07/2022	88.7317	99.2000
100,000	1,000.00	1,000.00	2.70	25/05/2026	5	---	3	---	1	COSTAMARE PARTICIPATIONS PLC (Μη μετατρέψιμο)	4.7250	3.9240	93.3501	96.0000	95.4467	96.6000	22/07/2022	12,000	11,510.30	94.5000	A	25/07/2022	93.1800	102.0000
300,000	1,000.00	1,000.00	2.30	20/07/2028	7	---	3	---	1	ΠΡΟΝΤΕΑ ΑΕΕΑΠ (Μη μετατρέψιμο)	0.4472	5.4150	85.0000	85.7177	85.1769	85.5640	22/07/2022	15,000	12,783.25	85.0110	A	25/07/2022	85.0644	98.1000
150,000	1,000.00	1,000.00	2.65	22/10/2026	5	---	2	---	1	CRPLP SHIPPING HOLDINGS PLC (Μη μετατρέψιμο)	6.7722	3.9840	94.8000	94.8000	94.8000	94.0000	22/07/2022	5,000	4,773.86	93.9000	A	25/07/2022	91.5000	100.0000
250,000	1,000.00	1,000.00	2.45	16/11/2028	7	---	2	---	1	ΕΛΒΑΛΧΑΛΚΟΡ Α.Ε. (Μη μετατρέψιμο)	4.9000	4.7270	88.0000	88.8300	88.4085	88.6000	22/07/2022	34,000	30,225.50	88.0000	A	25/07/2022	86.9800	100.2900
500,000	1,000.00	1,000.00	2.75	03/07/2027	7	---	5	---	1	ΓΕΚ ΤΕΡΝΑ Α.Ε. (Μη μετατρέψιμο)	1.7569	4.9370	89.9990	90.2000	90.0756	90.1020	22/07/2022	70,000	63,175.91	90.0000	A	25/07/2022	88.0000	99.0000
300,000	1,000.00	1,000.00	2.30	14/12/2028	7	---	2	---	1	ΓΕΚ ΤΕΡΝΑ Α.Ε. (Μη μετατρέψιμο)	2.7472	4.1070	90.4500	90.4500	90.4500	90.7990	14/07/2022	1,000	907.25	90.0000	A	25/07/2022	87.9280	100.0000
175,000	1,000.00	1,000.00	3.40	26/07/2024	5	---	6	---	1	ΑΤΤΙΣΑ Α.Ε. ΣΥΜΜΕΤΟΧΩΝ (Μη μετατρέψιμο)	---	4.6550	96.3500	97.3500	96.7750	96.3930	22/07/2022	12,000	11,614.13	94.7000	A	25/07/2022	93.2476	99.4500
230,000	1,000.00	1,000.00	4.70	12/07/2029	7	---	1	---	1	LAMDA DEVELOPMENT A.E. (Μη μετατρέψιμο)	1.9583	4.6540	99.5500	100.2000	100.2000	99.6790	22/07/2022	69,000	69,154.00	99.5000	A	25/07/2022	99.5000	101.0000
200,000	1,000.00	1,000.00	3.60	12/03/2026	7	---	7	---	1	ΑΕΡΟΠΟΡΙΑ ΑΙΓΑΙΟΥ Α.Ε. (Μη μετατρέψιμο)	13.5000	4.3390	---	---	---	95.9580	22/07/2022	---	---	96.1000	A	25/07/2022	93.8900	101.3000
150,000	1,000.00	1,000.00	2.60	22/10/2026	7	---	6	---	1	ΤΕΡΝΑ ΕΝΕΡΓΕΙΑΚΗ Μ.Α.Ε.Χ. (Μη μετατρέψιμο)	6.6444	4.1600	---	---	---	93.2000	22/07/2022	---	---	92.5000	A	25/07/2022	92.1000	99.9900
100,000	1,000.00	1,000.00	2.80	25/01/2027	5	---	2	---	1	PREMIA Α.Ε. (Μη μετατρέψιμο)	0.1556	5.1120	---	---	---	91.1690	22/07/2022	---	---	89.1801	A	25/07/2022	89.2703	99.5000
120,000	1,000.00	1,000.00	3.95	04/04/2025	7	---	9	---	1	ΓΕΚ ΤΕΡΝΑ Α.Ε. (Μη μετατρέψιμο)	12.5083	3.5450	---	---	---	99.4840	21/07/2022	---	---	99.7500	A	25/07/2022	99.0000	103.2000
90,000	1,000.00	1,000.00	3.00	11/05/2023	5	---	9	---	1	CORAL Α.Ε. (Μη μετατρέψιμο)	6.4167	2.6600	100.0000	100.0000	100.0000	100.2910	22/07/2022	3,000	3,019.25	100.0000	A	25/07/2022	99.0001	102.0000
20,148	1,000.00	1,000.00	4.95	26/06/2023	5	---	9	---	1	B&F Α.Β.Ε.Ε. ΕΝΔΥΜΑΤΩΝ (Μη μετατρέψιμο)	4.1250	4.6420	---	---	---	99.4250	22/07/2022	---	---	99.4000	A	25/07/2022	99.0000	102.0000

Σημειώσεις Εταιρικών Ομολόγων

Ο Όγκος Συναλλαγών υπολογίζεται ως (Τεμάχια) * (Ονομαστική Τιμή). Η Αξία Συναλλαγών υπολογίζεται ως (Τεμάχια) * (Ονομαστική Τιμή) * (Τιμή %) + (Δεδουλευμένοι Τόκοι).

Οι τιμές συναλλαγών των ομολόγων υπολογίζονται ως ποσοστό επί τοις εκατό (%) της ονομαστικής τους τιμής.

Όλα τα ομόλογα έχουν Ονομαστική Αξία εκπεφρασμένη σε Ευρώ (εκτός εάν σημειώνεται διαφορετικά).

Ομολογιακά Δάνεια Επιχειρήσεων – Οργανωμένη Αγορά (Μη Μετατρέψιμα)

Πλήθος Εισηγμένων Ομολογιών	Ονομαστική αξία	Τιμή έκδοσης	Σημερινό επιτόκιο	Ημερ. λήξης	Διάρκεια (έτη)	Σημείωση	Τοκομερίδιο		Μον. Διασπ.	Ομόλογα Επιχειρήσεων	Δεδ. Τόκος	Αποδ. Λήξη	Κατωτ Τιμή	Ανωτ Τιμή	Τιμή κλεισ. Προηγ.	Κλείσιμο-ημ/νία	Όγκος	Αξία Συναλλαγών	Τελευταία εντολή			Μεγ έτους		
							Κοινό	Προτιμησιακό											Τιμή	Αγορ./ Πώλ.	Ημερομηνία		λαχ	
120,000	1,000.00	1,000.00	2.65	06/12/2028	7	---	2	---	1	ΝΟΒΑΛ ΠΡΟΠΕΡΤΥ ΑΕΕΑΠ (Μη μετατρέψιμο)	3.7542	5.1560	87.4000	88.0000	87.4286	87.5000	22/07/2022	33,000	29,043.89	87.0432	A	25/07/2022	86.9173	100.0000

Σημειώσεις Εταιρικών Ομολόγων

Ο Όγκος Συναλλαγών υπολογίζεται ως (Τεμάχια) * (Ονομαστική Τιμή). Η Αξία Συναλλαγών υπολογίζεται ως (Τεμάχια) * (Ονομαστική Τιμή) * (Τιμή %) + (Δεδουλευμένοι Τόκοι).

Οι τιμές συναλλαγών των ομολόγων υπολογίζονται ως ποσοστό επί τοις εκατό (%) της ονομαστικής τους τιμής.

Όλα τα ομόλογα έχουν Ονομαστική Αξία εκπεφρασμένη σε Ευρώ (εκτός εάν σημειώνεται διαφορετικά).

Ομόλογα Ελληνικού Δημοσίου

Πλήθος Εισηγμ. Ομολογιών	Ονομ. αξία	Σημερινό επιτόκιο	Υπολογισμός Δεδουλευμένων	Ημερ/νία Λήξης [1]	Διάρκεια (έτη)	Σημείωση	Ημερομηνία Πληρ.	Αξία τρέχοντος	Μον. Διαπρ.	Ομόλογα Ελληνικού Δημοσίου	Κατωτ Τιμή	Ανωτ Τιμή	Τιμή κλειστ.	Προηγ. Κλείσιμο-ημ/νία	Όγκος	Αξία Συναλλαγών	Τελευταία εντολή Αγορ./ Πώλ. Ημερομηνία
3,000,000	1,000.00	4.38	Πργμ/Πργμ	01/08/2022	5	---	01/08	4.38	1	ΟΕΔ-ΣΤΘ-010822-05Χ-4,375-1,000	---	---	---	---	---	---	1.0000 A 28/11/2018
4,500,000	1,000.00	1.88	Πργμ/Πργμ	04/02/2035	15	---	04/02	1.88	1	ΟΕΔ-ΣΤΘ-040235-15Χ-1,875-1,000	---	---	---	---	---	---	---
2,500,000	1,000.00	3.45	Πργμ/Πργμ	02/04/2024	5	---	02/04	3.45	1	ΟΕΔ-ΣΤΘ-020424-05Χ-3,450-1,000	---	---	---	---	---	---	---
6,000,000	1,000.00	0.75	Πργμ/Πργμ	18/06/2031	10	---	18/06	0.75	1	ΟΕΔ-ΣΤΘ-180631-10Χ-0,750-1,000	---	---	---	---	---	---	---
4,355,990,324	1.00	3.50	Πργμ/Πργμ	30/01/2023	5	---	01/02 - 31/01	3.50	1	ΟΕΔ-ΣΤΘ-300123-05Χ-3,500-1,00	---	---	---	94.5720 13/07/2018	---	---	1.0000 A 28/11/2018
5,962,747,327	1.00	3.75	Πργμ/Πργμ	30/01/2028	10	---	/02 - 01/02 - 31/	3.75	1	ΟΕΔ-ΣΤΘ-300128-10Χ-3,750-1,00	---	---	---	85.4610 13/07/2018	---	---	1.0000 A 28/11/2018
7,067,309,386	1.00	3.90	Πργμ/Πργμ	30/01/2033	15	---	/02 - 01/02 - 31/	3.90	1	ΟΕΔ-ΣΤΘ-300133-15Χ-3,900-1,00	---	---	---	78.6730 13/07/2018	---	---	1.0000 A 28/11/2018
5,472,848,349	1.00	4.00	Πργμ/Πργμ	30/01/2037	19	---	/02 - 01/02 - 31/	4.00	1	ΟΕΔ-ΣΤΘ-300137-19Χ-4,000-1,00	---	---	---	77.0370 13/07/2018	---	---	1.0000 A 28/11/2018
5,276,770,669	1.00	4.20	Πργμ/Πργμ	30/01/2042	24	---	/02 - 01/02 - 31/	4.20	1	ΟΕΔ-ΣΤΘ-300142-24Χ-4,200-1,00	---	---	---	77.7640 13/07/2018	---	---	1.0000 A 28/11/2018
119,550,565	1.00	4.30	Πργμ/Πργμ	24/02/2023	11	---	24/02	4.30	1	ΟΕΔ-ΣΤΘ-240223-11Χ-2,000-1,00	---	---	---	10.0000 22/06/2015	---	10.0000	A 11/07/2019
48,794,718	1.00	4.30	Πργμ/Πργμ	24/02/2024	12	---	24/02	4.30	1	ΟΕΔ-ΣΤΘ-240224-12Χ-2,000-1,00	---	---	---	10.0000 22/06/2015	---	---	---
40,248,141	1.00	4.30	Πργμ/Πργμ	24/02/2025	13	---	24/02	4.30	1	ΟΕΔ-ΣΤΘ-240225-13Χ-2,000-1,00	---	---	---	10.0000 22/06/2015	---	---	---
59,586,043	1.00	4.30	Πργμ/Πργμ	24/02/2026	14	---	24/02	4.30	1	ΟΕΔ-ΣΤΘ-240226-14Χ-2,000-1,00	---	---	---	10.0000 22/06/2015	---	---	---
41,118,344	1.00	4.30	Πργμ/Πργμ	24/02/2027	15	---	24/02	4.30	1	ΟΕΔ-ΣΤΘ-240227-15Χ-2,000-1,00	---	---	---	10.0000 22/06/2015	---	---	---
45,137,734	1.00	4.30	Πργμ/Πργμ	24/02/2028	16	---	24/02	4.30	1	ΟΕΔ-ΣΤΘ-240228-16Χ-2,000-1,00	---	---	---	10.0000 22/06/2015	---	---	---
61,768,888	1.00	4.30	Πργμ/Πργμ	24/02/2029	17	---	24/02	4.30	1	ΟΕΔ-ΣΤΘ-240229-17Χ-2,000-1,00	---	---	---	10.0000 22/06/2015	---	---	---
54,567,744	1.00	4.30	Πργμ/Πργμ	24/02/2030	18	---	24/02	4.30	1	ΟΕΔ-ΣΤΘ-240230-18Χ-2,000-1,00	---	---	---	10.0000 22/06/2015	---	---	---
37,541,515	1.00	4.30	Πργμ/Πργμ	24/02/2031	19	---	24/02	4.30	1	ΟΕΔ-ΣΤΘ-240231-19Χ-2,000-1,00	---	---	---	10.0000 22/06/2015	---	---	---
37,558,317	1.00	4.30	Πργμ/Πργμ	24/02/2032	20	---	24/02	4.30	1	ΟΕΔ-ΣΤΘ-240232-20Χ-2,000-1,00	---	---	---	10.0000 22/06/2015	---	---	---
37,473,732	1.00	4.30	Πργμ/Πργμ	24/02/2033	21	---	24/02	4.30	1	ΟΕΔ-ΣΤΘ-240233-21Χ-2,000-1,00	---	---	---	10.0000 22/06/2015	---	---	---
33,888,293	1.00	4.30	Πργμ/Πργμ	24/02/2034	22	---	24/02	4.30	1	ΟΕΔ-ΣΤΘ-240234-22Χ-2,000-1,00	---	---	---	10.0000 22/06/2015	---	---	---
35,177,800	1.00	4.30	Πργμ/Πργμ	24/02/2035	23	---	24/02	4.30	1	ΟΕΔ-ΣΤΘ-240235-23Χ-2,000-1,00	---	---	---	10.0000 22/06/2015	---	---	---
35,547,268	1.00	4.30	Πργμ/Πργμ	24/02/2036	24	---	24/02	4.30	1	ΟΕΔ-ΣΤΘ-240236-24Χ-2,000-1,00	---	---	---	10.0000 22/06/2015	---	---	---
40,246,306	1.00	4.30	Πργμ/Πργμ	24/02/2037	25	---	24/02	4.30	1	ΟΕΔ-ΣΤΘ-240237-25Χ-2,000-1,00	---	---	---	10.0000 22/06/2015	---	---	---
37,643,952	1.00	4.30	Πργμ/Πργμ	24/02/2038	26	---	24/02	4.30	1	ΟΕΔ-ΣΤΘ-240238-26Χ-2,000-1,00	---	---	---	10.0000 22/06/2015	---	---	---
36,977,100	1.00	4.30	Πργμ/Πργμ	24/02/2039	27	---	24/02	4.30	1	ΟΕΔ-ΣΤΘ-240239-27Χ-2,000-1,00	---	---	---	10.0000 22/06/2015	---	---	---
41,615,000	1.00	4.30	Πργμ/Πργμ	24/02/2040	28	---	24/02	4.30	1	ΟΕΔ-ΣΤΘ-240240-28Χ-2,000-1,00	---	---	---	10.0000 22/06/2015	---	---	---
42,227,208	1.00	4.30	Πργμ/Πργμ	24/02/2041	29	---	24/02	4.30	1	ΟΕΔ-ΣΤΘ-240241-29Χ-2,000-1,00	---	---	---	10.0000 22/06/2015	---	---	---
68,288,487	1.00	4.30	Πργμ/Πργμ	24/02/2042	30	---	24/02	4.30	1	ΟΕΔ-ΣΤΘ-240242-30Χ-2,000-1,00	---	---	---	10.0000 22/06/2015	---	---	---
4,000,000	1,000.00	3.88	Πργμ/Πργμ	12/03/2029	10	---	12/03	3.88	1	ΟΕΔ-ΣΤΘ-120329-10Χ-3,875-1,0000	---	---	---	---	---	100.0000	A 15/10/2019
4,500,000	1,000.00	0.00	Πργμ/Πργμ	12/02/2026	5	---	12/02	0.00	1	ΟΕΔ-ΣΤΘ-120226-05Χ-0,000-1,000	---	---	---	---	---	---	---
3,000,000	1,000.00	3.38	Πργμ/Πργμ	15/02/2025	7	---	15/02	3.38	1	ΟΕΔ-ΣΤΘ-150225-07Χ-3,375-1,000	---	---	---	---	---	---	---
250,250	1,000.00	2.90	Πργμ/Πργμ	20/03/2023	4	---	20/03	2.90	1	ΟΕΔ-ΣΤΘ-200323-04Χ-2,900-1,000	---	---	---	---	---	---	---
964,000	1,000.00	3.25	Πργμ/Πργμ	20/03/2025	6	---	20/03	3.25	1	ΟΕΔ-ΣΤΘ-200325-06Χ-3,250-1,000	---	---	---	---	---	---	---

Σημειώσεις Ομολόγων Ελλ. Δημοσίου

Ο Όγκος Συναλλαγών υπολογίζεται ως (Τεμάχια) * (Ονομαστική Τιμή). Η Αξία Συναλλαγών υπολογίζεται ως (Τεμάχια) * (Ονομαστική Τιμή) * (Τιμή %) + (Δεδουλευμένοι Τόκοι)

Η Αξία του τρέχοντος τοκομεριδίου για τις εκδόσεις Ονομαστικής Αξίας 0,01 ευρώ, αναφέρεται σε Ονομαστική Αξία 100 ευρώ.

FLR (= Floating Interest Rate) Ομόλογο Μεταβλητού Επιτοκίου.

[1] - Η Ημερομηνία Λήξης της τοκοφόρου περιόδου και η Ημερομηνία Πληρωμής του τοκομεριδίου.

Ομόλογα Ελληνικού Δημοσίου

Πλήθος Εισηγμ. Ομολογιών	Ονομ. αξία	Σημερινό επιτόκιο	Υπολογισμός Δεδουλευμένων	Ημερ/νία Λήξης [1]	Διάρκεια (έτη)	Σημείωση	Ημερομηνία Πληρ.	Αξία τρέχοντος	Μον. Διαπρ.	Ομόλογα Ελληνικού Δημοσίου	Κατωτ Τιμή	Ανωτ Τιμή	Τιμή κλεισ.	Προηγ. Κλείσιμο-ημ/νία	Όγκος	Αξία Συναλλαγών	Τελευταία εντολή Αγορ./ Πώλ. Ημερομηνία
2,100,000	1,000.00	3.55	Πργμ/Πργμ	20/03/2026	7	---	20/03	3.55	1	ΟΕΔ-ΣΤΘ-200326-07Χ-3,550-1,000	---	---	---	---	---	---	---
40,000	1,000.00	0.22	FLR Πργμ/360	16/09/2022	1	---	16/03 - 16/09	---	1	ΟΕΔ-ΚΥΜ-160922-01Χ-0,108-1,000	---	---	---	---	---	---	---
5,500,000	1,000.00	1.50	Πργμ/Πργμ	18/06/2030	10	---	18/06	1.50	1	ΟΕΔ-ΣΤΘ-180630-10Χ-1,500-1,000	---	---	---	---	---	---	---
5,364,250	1,000.00	3.25	Πργμ/Πργμ	20/03/2050	30	---	20/03	3.25	1	ΟΕΔ-ΣΤΘ-200350-30Χ-3,250-1,000	---	---	---	---	---	---	---
3,924,361	1,000.00	2.00	Πργμ/Πργμ	22/04/2027	7	---	22/04	2.00	1	ΟΕΔ-ΣΤΘ-220427-07Χ-2,000-1,000	---	---	---	---	---	---	99.9000 A 22/04/2020
2,500,000	1,000.00	1.88	Πργμ/Πργμ	23/07/2026	7	---	23/07	1.88	1	ΟΕΔ-ΣΤΘ-230726-07Χ-1,875-1,000	---	---	---	---	---	---	---
3,500,000	1,000.00	1.88	Πργμ/Πργμ	24/01/2052	30	---	24/01	1.88	1	ΟΕΔ-ΣΤΘ-240152-30Χ-1,875-1,000	---	---	---	---	---	---	---
3,500,000	1,000.00	1.75	Πργμ/Πργμ	18/06/2032	10	---	18/06	1.75	1	ΟΕΔ-ΣΤΘ-180632-10Χ-1,750-1,000	---	---	---	---	---	---	---

Σημειώσεις Ομολόγων Ελλ. Δημοσίου

Ο Όγκος Συναλλαγών υπολογίζεται ως (Τεμάχια) * (Ονομαστική Τιμή). Η Αξία Συναλλαγών υπολογίζεται ως (Τεμάχια) * (Ονομαστική Τιμή) * (Τιμή %) + (Δεδουλευμένοι Τόκοι)

Η Αξία του τρέχοντος τοκομεριδίου για τις εκδόσεις Ονομαστικής Αξίας 0,01 ευρώ, αναφέρεται σε Ονομαστική Αξία 100 ευρώ.

FLR (= Floating Interest Rate) Ομόλογο Μεταβλητού Επιτοκίου.

[1] - Η Ημερομηνία Λήξης της τοκοφόρου περιόδου και η Ημερομηνία Πληρωμής του τοκομεριδίου.

Έντοκα Γραμμάτια & Zero Coupon Ομόλογα Ελληνικού Δημοσίου

Ημερ/νία	Διάρκειας 13 εβδομάδων									Διάρκειας 26 εβδομάδων									Διάρκειας 52 εβδομάδων								
	Ημερ/νία Λήξης	Αρχικό Επιτόκιο	Πλήθος Εισηγμένων	Ονομική αξία	Τιμή έκδοσης	Τελευταία Τιμή	Συναλλαγή Ημερομηνία	Όγκος Συναλλαγών	Σημ.	Ημερ/νία Λήξης	Αρχικό Επιτόκιο	Πλήθος Εισηγμένων	Ονομ/κή αξία	Τιμή έκδοσης	Τελευταία Τιμή	Συναλλαγή Ημερομηνία	Όγκος Συναλλαγών	Σημ.	Ημερ/νία Λήξης	Αρχικό Επιτόκιο	Πλήθος Εισηγμένων	Ονομ/κή αξία	Τιμή έκδοσης	Τελευταία Τιμή	Συναλλαγή Ημερομηνία	Όγκος Συναλλαγών	Σημ.
10/09/2021	---	---	---	---	---	---	---	---	---	---	---	---	---	---	---	---	---	---	09/09/2022	-0.31	1,000,000	1,000.00	1,003.14	---	---	---	---
10/12/2021	---	---	---	---	---	---	---	---	---	---	---	---	---	---	---	---	---	---	09/12/2022	-0.40	600,000	1,000.00	1,004.06	---	---	---	---
11/03/2022	---	---	---	---	---	---	---	---	---	---	---	---	---	---	---	---	---	---	10/03/2023	-0.23	1,000,000	1,000.00	1,002.30	---	---	---	---
10/06/2022	---	---	---	---	---	---	---	---	---	---	---	---	---	---	---	---	---	---	09/06/2023	0.83	1,600,000	1,000.00	991.68	---	---	---	---

Ημερήσιο Δελτίο Τιμών

Έτος: 143 Αύξων Αριθμός Συνεδρίασης: 137

Ενότητα 5: Ομόλογα Ελληνικού Δημοσίου Διαπραγματεύσιμα με τη Μέθοδο Εκφώνησης - Αντιφώνησης

Δευτέρα, 25 Ιουλίου, 2022

Ομόλογα σε Κυκλοφορία	Νόμισμα / Ελάχιστη διαπραγ.	Ημερομηνία Πληρ.	Αξία τρέχοντος τοκομεριδίου	Σημείωση	Τοκομερίδιο	Μονάδα διαπίσης	Ημερ/νία Έκδοσης	Διάρκεια (έτη)	Σημερινό επιτόκιο	Υ.Δ.Τ σε ημέρες	Ομόλογα	Τελευταία τιμή προηγ.	Τελευ. Τιμή	Εκφ. τοις μετρητοίς (€) Αγور. / Πώλ Ημερομηνία	Συναλλαγές σε τμχ	Ελάχιστο ζωής	Μέγιστο ζωής		
Νομικών Προσώπων και Εταιρειών σε Συνάλλαγμα και Ευρο																			
0	GBP / 10	01/12	0.25	---	65	1	01/12/1928	100	2.5	360	Ε.Κ.Τ.Ε.	---	---	---	---	---	---		
103,746	GBP / 10	01/12	0.25	---	63	1	01/12/1930	98	2.5	360	Ε.Κ.Τ.Ε. σειρά	2.27	05/02/1996	2.27	Π	05/02/1996	---	2.27	2.27

Σημειώσεις Ομολόγων Ελλ. Δημοσίου

Υ.Δ.Τ: Υπολογισμός Δεδουλευμένων Τόκων.

FLR (= Floating Interest Rate) Ομόλογο Μεταβλητού Επιτοκίου.

Η ελάχιστη διαπραγματεύσιμη Ονομαστική Αξία για όλους τους Άυλους Τίτλους του Δημοσίου είναι τα 100 Ευρώ.

(μφρ-0)

Πίνακας Μελών Χρηματιστηρίου Αθηνών και Μελών ΕΤ.ΕΚ.

Επωνυμία	Διεύθυνση	Τηλέφωνο	Φαξ	Αγορά Μετοχών			Αγορά Παραγώγων		Μέλη ΕΤ.ΕΚ.	
				Μέλος Αγοράς	Μέλος εξ Αποστάσεως	Ειδικός Διαπρήτης	Διαπρήτης	Ειδικός Διαπρήτης	Γενικό Εκκαθιστικό	Άμεσο Εκκαθιστικό
AEONIC SECURITIES C.I.F. P.L.C.	ΛΑΪΟΥ 6, ΓΡ. 301B, ANNA COURT ,	35725337600		a	a					
ARGUS STOCKBROKERS LTD	25 ΛΕΩΦΟΡΟΣ ΔΗΜΟΣΘΕΝΗ ΣΕΒΕΡΗ 25 ,	0035722717000		a	a		a			
ATLANTIC SECURITIES LTD	ΠΡΟΔΡΟΜΟΥ 37 37,	0035722445400		a	a					
ΑΧΟΝ ΧΡΗΜΑΤΙΣΤΗΡΙΑΚΗ Α.Ε.Π.Ε.Υ.	ΣΤΑΔΙΟΥ 48 48, ΑΘΗΝΑ	2103363800		a			a			
ΒΕΤΑ ΧΡΗΜΑΤΙΣΤΗΡΙΑΚΗ Α.Ε.Π.Ε.Υ.	Λ.ΑΛΕΞΑΝΔΡΑΣ 29 29 , ΑΘΗΝΑ	2106478930		a		a	a			a
BNP PARIBAS SECURITIES SERVICES	ΛΑΜΨΑΚΟΥ 2 2, ΑΘΗΝΑ	2107468500							a	
BOFA SECURITIES EUROPE SA	112 AVENUE KL?BER 75116 ,	+33 153655555		a	a					
CAPITAL ΑΧΕΠΕΥ	ΜΗΤΡΟΠΟΛΕΩΣ 58 58, ΑΘΗΝΑ	2103369700		a			a			
CFS ΧΡΗΜΑΤΙΣΤΗΡΙΑΚΗ Α.Ε.Π.Ε.Υ.	ΠΑΠΑΡΡΗΓΟΠΟΥΛΟΥ 3 3, ΑΘΗΝΑ	2103360800		a						
CITIGROUP GLOBAL MARKETS EUROPE AG	REUTERWEG 16 16,	+49 691366-0		a	a					
CITIGROUP GLOBAL MARKETS LIMITED	33 CANADA SQUARE -CANARY WHARF 1,	+44 02079864000		a						
CREDIT SUISSE BANK (EUROPE), S.A.	CALLE AYALA 42, 3A PLANTA-B MADRID ,	+34917916000		a	a					
CREDIT SUISSE SECURITIES (EUROPE) LIMITED	ONE CABOT SQUARE 1 , LONDON	+44 2078888888		a						
DEUTSCHE BANK AG	GREAT WINCHESTER STREET 1 , LONDON	+44 20 754 54209	00441133361437		a					
EUROBANK EQUITIES ΜΟΝΟΠΡΟΣΩΠΗ Α.Ε.Π.Ε.Υ.	ΦΙΛΕΛΛΗΝΩΝ 10 & ΞΕΝΟΦΩΝΤΟΣ 13 , ΑΘΗΝΑ	2103720425		a		a	a			a
EUROCORP Α.Ε.Π.Ε.Υ.	ΠΛ.ΦΙΛΙΚΗΣ ΕΤΑΙΡΕΙΑΣ 14 14, ΑΘΗΝΑ	2107263600		a			a			a
EUROTRUST ΧΡΗΜΑΤΙΣΤΗΡΙΑΚΗ Α.Ε.Π.Ε.Υ.	ΣΕΒΑΣΤΟΥΠΟΛΕΩΣ 113 113, ΑΘΗΝΑ	2103363100		a						
EUROXX ΧΡΗΜΑΤΙΣΤΗΡΙΑΚΗ Α.Ε.Π.Ε.Υ.	ΠΑΛΛΑΙΟΛΟΓΟΥ 7, ΧΑΛΑΝΔΡΙ	(210)-6879400	(210)-6879401	a		a	a			a
ΠΑΛΛΑΙΟΛΟΓΟΥ 7, ΧΑΛΑΝΔΡΙ		+30 2106879400	210-6879401							
GLOBAL CAPITAL SECURITIES & FINANCIAL SERVICES LTD	Λ.ΑΡΧΙΕΠΙΣΚΟΠΟΥ ΜΑΚΑΡΙΟΥ Γ50 50,	0035722710710		a	a					
HSBC CONTINENTAL EUROPE	Λ.ΜΕΣΟΓΕΙΩΝ 109-111 109-111,	2106960000							a	
INDEX ΧΡΗΜΑΤΙΣΤΗΡΙΑΚΗ Α.Ε.Π.Ε.Υ.	ΔΡΑΓΑΤΣΑΝΙΟΥ 6 6, ΑΘΗΝΑ	2103213920		a						
LAIKI FINANCIAL SERVICES LTD	ΛΕΩΦ. ΒΥΡΩΝΟΣ 26, ΛΕΥΚΩΣΙΑ ΚΥΠΡΟΥ	357 22367367	357 22718567		a					
MEGA EQUITY SECURITIES & FINANCIAL SERVICES PUBLIC LTD	ΛΕΩΦ.ΓΡΙΒΑ ΔΙΓΕΝΗ 42-44 42-44,	0035722711711		a	a		a			
MERIT ΧΡΗΜΑΤΙΣΤΗΡΙΑΚΗ Α.Ε.Π.Ε.Υ.	ΣΟΦΟΚΛΕΟΥΣ 5 5, ΑΘΗΝΑ	2103671880		a		a	a			a
MERRILL LYNCH INTERNATIONAL	2 KING EDWARD STREET 2 , LONDON	+44 20276281000		a						
NUNTIUS ΧΡΗΜΑΤΙΣΤΗΡΙΑΚΗ Α.Ε.Π.Ε.Υ.	ΔΡΑΓΑΤΣΑΝΙΟΥ 6 6, ΑΘΗΝΑ	2103350599		a						
ONE PLUS CAPITAL LIMITED	75 PRODRΟΜΟΥ AVENUE NICOSIA 1307 ,	35722873760		a	a					
PROCHOICE CHRIMATISTIRIAKI LTD	ΛΕΩΦ.ΣΠΥΡΟΥ ΚΥΠΡΙΑΝΟΥ 57, ΑΚΙΝΗΤΑ Φ 57,	035724661192		a	a					
SHARELINK SECURITIES & FINANCIAL SERVICES LTD	HOUSE-ΘΕΟΤΟΚΗ 6 ΜΕΓΑΡΟ ΕΛΛΗΝΑ 6 ,	+357 22554200		a			a			
SOCIETE GENERALE S.A.	17 COURS VALMY, CEDEX ,	+157290504		a	a		a			
SOLIDUS SECURITIES Α.Ε.Π.Ε.Υ.	ΛΟΥΙΖΗΣ ΡΙΑΝΚΟΥΡ 64 64, ΑΘΗΝΑ	2106900600		a			a			a

Πίνακας Μελών Χρηματιστηρίου Αθηνών και Μελών ΕΤ.ΕΚ.

Επωνυμία	Διεύθυνση	Τηλέφωνο	Φαξ	Αγορά Μετοχών			Αγορά Παραγώγων		Μέλη ΕΤ.ΕΚ.	
				Μέλος Αγοράς	Μέλος εξ Αποστάσεως	Ειδικός Διαπρήτης	Διαπρήτης	Ειδικός Διαπρήτης	Γενικό Εκκαθιστικό	Άμεσο Εκκαθιστικό
THE CYPRUS INVESTMENT & SECURITIES CORPORATION LTD				a	a					
ΑΓΙΟΥ ΠΡΟΚΟΠΙΟΥ & ΠΟΣΕΙΔΩΝΟΣ 1 154,		0035722121700								
UBS EUROPE SE				a	a					
OPERNTURM, BOCKENHEIMER LANDSTRASSE 2-4 ,		496921790								
UBS LIMITED					a					
FINSBURY AVENUE 1 , LONDON		+44 2075687135								
A. ΣΑΡΡΗΣ ΧΡΗΜΑΤΙΣΤΗΡΙΑΚΗ Α.Ε.Π.Ε.Υ				a						
ΔΡΑΓΑΤΣΑΝΙΟΥ 6 6, ΑΘΗΝΑ		2103367700								
ΑΛΦΑ FINANCE ΜΟΝΟΠΡΟΣΩΠΗ ΑΕΠΕΥ				a		a	a	a		a
ΜΕΡΛΙΝ 5 5, ΑΘΗΝΑ		2103677400								
ΑΛΦΑ ΤΡΑΠΕΖΑ ΑΝΩΝΥΜΗ ΕΤΑΙΡΙΑ									a	
ΣΤΑΔΙΟΥ 40 , ΑΘΗΝΑ		2103260000								
Γ. Α. ΠΕΡΒΑΝΑΣ ΧΡΗΜΑΤΙΣΤΗΡΙΑΚΗ Α.Ε.Π.Ε.Υ				a						
ΣΟΦΟΚΛΕΟΥΣ 7-9 7-9, ΑΘΗΝΑ		2103727200								
ΕΘΝΙΚΗ ΤΡΑΠΕΖΑ ΤΗΣ ΕΛΛΑΔΟΣ Α.Ε.				a			a		a	
ΑΙΟΛΟΥ 86, ΑΘΗΝΑ	(210)-3341000	(210)-3228187								
ΑΚΑΔΗΜΙΑΣ 68, ΑΘΗΝΑ	(210)-3328817	(210)-3328678								
ΕΘΝΙΚΗ ΧΡΗΜΑΤΙΣΤΗΡΙΑΚΗ ΜΟΝΟΠΡΟΣΩΠΗ ΑΕΠΕΥ				a		a	a	a		
ΛΕΩΦΟΡΟΣ ΑΘΗΝΩΝ 128-132 & ΙΦΙΓΕΝΙΑΣ 66, ΑΘΗΝΑ		2103328784								
ΕΛΛΗΝΙΚΗ ΤΡΑΠΕΖΑ (ΕΠΕΝΔΥΣΕΙΣ) ΛΤΔ					a					
ΛΕΩΦ.ΚΥΡΙΑΚΟΥ ΜΑΤΣΗ 31 - ΤΘ 24747 , ΛΕΥΚΩΣΙΑ ΚΥΠΡΟΥ	+357 22500100	357 22500110								
ΕΛΛΗΝΟΑΜΕΡΙΚΑΝΙΚΗ ΧΡΗΜΑΤΙΣΤΗΡΙΑΚΗ ΑΕΠΕΥ				a		a	a			a
ΑΝΔΡΕΑ ΠΑΠΑΝΔΡΕΟΥ 27 27, ΜΑΡΟΥΣΙ		2103311100								
Ι. Χ. ΜΑΥΡΙΚΗΣ ΧΡΗΜΑΤΙΣΤΗΡΙΑΚΗ Α.Ε.Π.Ε.Υ				a						
ΣΟΦΟΚΛΕΟΥΣ 5 5, ΑΘΗΝΑ		2103216730								
ΚΑΠΠΑ ΧΡΗΜΑΤΙΣΤΗΡΙΑΚΗ Α.Ε.Π.Ε.Υ.				a			a			
ΒΑΛΛΑΩΡΙΤΟΥ 15 15, ΑΘΗΝΑ		2103678600								
ΚΑΡΑΜΑΝΩΦ ΧΡΗΜΑΤΙΣΤΗΡΙΑΚΗ Α.Ε.Π.Ε.Υ.				a						
ΠΛ.ΑΓ.ΘΕΟΔΩΡΩΝ 2 2, ΑΘΗΝΑ		2103212947								
ΚΥΚΛΟΣ ΧΡΗΜΑΤΙΣΤΗΡΙΑΚΗ Α.Ε.Π.Ε.Υ.				a			a			
ΠΑΝΕΠΙΣΤΗΜΙΟΥ 39 39, ΑΘΗΝΑ		2103364300								
ΛΕΩΝ ΔΕΠΟΛΑΣ ΧΡΗΜΑΤΙΣΤΗΡΙΑΚΗ Α.Ε.Π.Ε.Υ.				a		a	a			
ΧΡΗΣΤΟΥ ΛΑΔΑ 1 1, ΑΘΗΝΑ		2103213276 -28								
Ν. ΧΡΥΣΟΧΟΙΔΗΣ ΧΡΗΜΑΤΙΣΤΗΡΙΑΚΗ Α.Ε.Π.Ε.Υ				a			a			a
ΣΟΦΟΚΛΕΟΥΣ 7-9 7-9, ΑΘΗΝΑ		2103213913								
ΠΑΝΤΕΛΑΚΗΣ ΧΡΗΜΑΤΙΣΤΗΡΙΑΚΗ Α.Ε.Π.Ε.Υ				a		a	a	a		
ΕΘΝΙΚΗΣ ΑΝΤΙΣΤΑΣΕΩΣ 57, ΚΤΙΡΙΟ Β 57, ΧΑΛΑΝΔΡΙ		2106965000								
ΠΕΙΡΑΙΩΣ ΜΟΝΟΠΡΟΣΩΠΗ Α.Ε.Π.Ε.Υ.				a		a	a	a		a
ΣΤΑΔΙΟΥ 10 10, ΑΘΗΝΑ		2103354100								
ΠΗΓΑΣΟΣ ΧΡΗΜΑΤΙΣΤΗΡΙΑΚΗ Α.Ε.Π.Ε.Υ.				a			a			
ΒΑΛΛΑΩΡΙΤΟΥ 17 & ΑΜΕΡΙΚΗΣ 17 , ΑΘΗΝΑ		2103670700								
ΣΤ. ΕΜ. ΛΑΥΡΕΝΤΑΚΗΣ ΧΡΗΜΑΤΙΣΤΗΡΙΑΚΗ Α.Ε.Π.Ε.Υ.				a			a			
ΣΟΦΟΚΛΕΟΥΣ 7-9 7-9, ΑΘΗΝΑ		2103213336								
ΤΡΑΠΕΖΑ EUROBANK ΑΕ									a	
ΟΘΩΝΟΣ 8 , ΑΘΗΝΑ		2103337000								
ΤΡΑΠΕΖΑ ΟΡΤΙΜΑ BANK Α.Ε.				a		a	a	a	a	
ΑΙΓΑΛΕΙΑΣ 32 & ΠΑΡΑΔΕΙΣΟΥ 32 , ΜΑΡΟΥΣΙ		2108173663								
ΤΡΑΠΕΖΑ ΠΕΙΡΑΙΩΣ ΑΝΩΝΥΜΟΣ ΕΤΑΙΡΕΙΑ				a			a		a	
ΑΜΕΡΙΚΗΣ 4 , ΑΘΗΝΑ		2103335000								

Πίνακας Μετοχών Υπό Ειδική Διαπραγμάτευση

Χρεόγραφο	Κατηγορία Διαπραγμάτευσης
Ειδικός Διαπραγματευτής	Εναρξη Ειδικής Διαπραγμάτευσης
MLS ΠΛΗΡΟΦΟΡΙΚΗ (ΚΟ)	Κατάσταση σε Αναστολή
ΠΕΙΡΑΙΩΣ ΜΟΝΟΠΡΟΣΩΠΗ Α.Ε.Π.Ε.Υ.	01/08/2019
ALPHA ETF FTSE Athex Large Cap	Διαπραγματεύσιμα Αμοιβαία Κεφάλαια (Δ.Α.Κ.)
ΑΛΦΑ FINANCE ΜΟΝΟΠΡΟΣΩΠΗ ΑΕΠΕΥ	02/01/1900
ΕΘΝΙΚΗ ΧΡΗΜΑΤΙΣΤΗΡΙΑΚΗ ΜΟΝΟΠΡΟΣΩΠΗ ΑΕΠΕΥ	02/01/1900
A.S. COMPANY (ΚΟ)	Κύρια Αγορά
EUROBANK EQUITIES ΜΟΝΟΠΡΟΣΩΠΗ Α.Ε.Π.Ε.Υ.	01/04/2019
ALPHA TRUST (ΚΟ)	Κύρια Αγορά
ΛΕΩΝ ΔΕΠΟΛΑΣ ΧΡΗΜΑΤΙΣΤΗΡΙΑΚΗ Α.Ε.Π.Ε.Υ.	04/01/2021
ALPHA ΥΠΗΡΕΣΙΩΝ ΣΥΜΜ (ΚΟ)	Κύρια Αγορά
EUROBANK EQUITIES ΜΟΝΟΠΡΟΣΩΠΗ Α.Ε.Π.Ε.Υ.	22/10/2006
MERIT ΧΡΗΜΑΤΙΣΤΗΡΙΑΚΗ Α.Ε.Π.Ε.Υ.	03/09/2012
ΑΛΦΑ FINANCE ΜΟΝΟΠΡΟΣΩΠΗ ΑΕΠΕΥ	29/02/2016
ΕΘΝΙΚΗ ΧΡΗΜΑΤΙΣΤΗΡΙΑΚΗ ΜΟΝΟΠΡΟΣΩΠΗ ΑΕΠΕΥ	02/01/1900
ΕΛΛΗΝΟΑΜΕΡΙΚΑΝΙΚΗ ΧΡΗΜΑΤΙΣΤΗΡΙΑΚΗ ΑΕΠΕΥ	25/07/2014
ΛΕΩΝ ΔΕΠΟΛΑΣ ΧΡΗΜΑΤΙΣΤΗΡΙΑΚΗ Α.Ε.Π.Ε.Υ.	04/01/2016
ΠΕΙΡΑΙΩΣ ΜΟΝΟΠΡΟΣΩΠΗ Α.Ε.Π.Ε.Υ.	28/05/2009
ΑΤΤΙΚΑ BANK Α.Τ.Ε. (ΚΟ)	Κύρια Αγορά
EUROXX ΧΡΗΜΑΤΙΣΤΗΡΙΑΚΗ Α.Ε.Π.Ε.Υ.	22/01/2016
ΑΥΤΟHELLAS (ΚΟ)	Κύρια Αγορά
EUROXX ΧΡΗΜΑΤΙΣΤΗΡΙΑΚΗ Α.Ε.Π.Ε.Υ.	02/07/2018
ΑΛΦΑ FINANCE ΜΟΝΟΠΡΟΣΩΠΗ ΑΕΠΕΥ	01/07/2019
AVE (ΚΟ)	Κύρια Αγορά
EUROXX ΧΡΗΜΑΤΙΣΤΗΡΙΑΚΗ Α.Ε.Π.Ε.Υ.	05/06/2020
BRIQ PROPERTIES (ΚΟ)	Κύρια Αγορά
EUROBANK EQUITIES ΜΟΝΟΠΡΟΣΩΠΗ Α.Ε.Π.Ε.Υ.	09/09/2019
ΛΕΩΝ ΔΕΠΟΛΑΣ ΧΡΗΜΑΤΙΣΤΗΡΙΑΚΗ Α.Ε.Π.Ε.Υ.	22/02/2021
BYTE COMPUTER (ΚΟ)	Κύρια Αγορά
MERIT ΧΡΗΜΑΤΙΣΤΗΡΙΑΚΗ Α.Ε.Π.Ε.Υ.	04/08/2008
CEENERGY HOLDINGS (ΚΑ)	Κύρια Αγορά
EUROBANK EQUITIES ΜΟΝΟΠΡΟΣΩΠΗ Α.Ε.Π.Ε.Υ.	02/01/2016
ΑΛΦΑ FINANCE ΜΟΝΟΠΡΟΣΩΠΗ ΑΕΠΕΥ	02/01/2016
ΤΡΑΠΕΖΑ ΟΡΤΙΜΑ BANK Α.Ε.	14/03/2022
CNL CAPITAL (ΚΟ)	Κύρια Αγορά
MERIT ΧΡΗΜΑΤΙΣΤΗΡΙΑΚΗ Α.Ε.Π.Ε.Υ.	01/10/2018
COCA-COLA HBC AG (ΚΟ)	Κύρια Αγορά
ΒΕΤΑ ΧΡΗΜΑΤΙΣΤΗΡΙΑΚΗ Α.Ε.Π.Ε.Υ.	08/03/2021
ΕΘΝΙΚΗ ΧΡΗΜΑΤΙΣΤΗΡΙΑΚΗ ΜΟΝΟΠΡΟΣΩΠΗ ΑΕΠΕΥ	02/01/1900
ΠΕΙΡΑΙΩΣ ΜΟΝΟΠΡΟΣΩΠΗ Α.Ε.Π.Ε.Υ.	04/05/2015
EUROBANK HOLDINGS (ΚΟ)	Κύρια Αγορά
EUROBANK EQUITIES ΜΟΝΟΠΡΟΣΩΠΗ Α.Ε.Π.Ε.Υ.	01/06/2012
MERIT ΧΡΗΜΑΤΙΣΤΗΡΙΑΚΗ Α.Ε.Π.Ε.Υ.	06/11/2017
ΑΛΦΑ FINANCE ΜΟΝΟΠΡΟΣΩΠΗ ΑΕΠΕΥ	09/01/2006
ΕΘΝΙΚΗ ΧΡΗΜΑΤΙΣΤΗΡΙΑΚΗ ΜΟΝΟΠΡΟΣΩΠΗ ΑΕΠΕΥ	02/01/1900
ΕΛΛΗΝΟΑΜΕΡΙΚΑΝΙΚΗ ΧΡΗΜΑΤΙΣΤΗΡΙΑΚΗ ΑΕΠΕΥ	25/07/2014
ΛΕΩΝ ΔΕΠΟΛΑΣ ΧΡΗΜΑΤΙΣΤΗΡΙΑΚΗ Α.Ε.Π.Ε.Υ.	30/11/2018
ΠΕΙΡΑΙΩΣ ΜΟΝΟΠΡΟΣΩΠΗ Α.Ε.Π.Ε.Υ.	28/09/2009
FOURLIS ΣΥΜΜΕΤΟΧΩΝ (ΚΟ)	Κύρια Αγορά
EUROBANK EQUITIES ΜΟΝΟΠΡΟΣΩΠΗ Α.Ε.Π.Ε.Υ.	01/12/2016
ΠΕΙΡΑΙΩΣ ΜΟΝΟΠΡΟΣΩΠΗ Α.Ε.Π.Ε.Υ.	06/03/2017
IDEAL HOLDINGS (ΚΟ)	Κύρια Αγορά
EUROBANK EQUITIES ΜΟΝΟΠΡΟΣΩΠΗ Α.Ε.Π.Ε.Υ.	07/06/2021
ΠΕΙΡΑΙΩΣ ΜΟΝΟΠΡΟΣΩΠΗ Α.Ε.Π.Ε.Υ.	07/06/2021
INFORM Π. ΛΥΚΟΣ (ΚΟ)	Κύρια Αγορά
ΒΕΤΑ ΧΡΗΜΑΤΙΣΤΗΡΙΑΚΗ Α.Ε.Π.Ε.Υ.	31/01/2022
INTERCONTINENTAL (ΚΟ)	Κύρια Αγορά
ΛΕΩΝ ΔΕΠΟΛΑΣ ΧΡΗΜΑΤΙΣΤΗΡΙΑΚΗ Α.Ε.Π.Ε.Υ.	03/06/2019
INTRAKAT (ΚΟ)	Κύρια Αγορά
ΒΕΤΑ ΧΡΗΜΑΤΙΣΤΗΡΙΑΚΗ Α.Ε.Π.Ε.Υ.	04/10/2021
JUMBO (ΚΟ)	Κύρια Αγορά
ΒΕΤΑ ΧΡΗΜΑΤΙΣΤΗΡΙΑΚΗ Α.Ε.Π.Ε.Υ.	01/02/2021
EUROBANK EQUITIES ΜΟΝΟΠΡΟΣΩΠΗ Α.Ε.Π.Ε.Υ.	25/05/2020
MERIT ΧΡΗΜΑΤΙΣΤΗΡΙΑΚΗ Α.Ε.Π.Ε.Υ.	06/11/2017
ΠΕΙΡΑΙΩΣ ΜΟΝΟΠΡΟΣΩΠΗ Α.Ε.Π.Ε.Υ.	06/03/2017
LAMDA DEVELOPMENT(ΚΟ)	Κύρια Αγορά
EUROBANK EQUITIES ΜΟΝΟΠΡΟΣΩΠΗ Α.Ε.Π.Ε.Υ.	08/12/2014
ΠΑΝΤΕΛΑΚΗΣ ΧΡΗΜΑΤΙΣΤΗΡΙΑΚΗ Α.Ε.Π.Ε.Υ.	06/11/2017
ΠΕΙΡΑΙΩΣ ΜΟΝΟΠΡΟΣΩΠΗ Α.Ε.Π.Ε.Υ.	29/06/2017

Πίνακας Μετοχών Υπό Ειδική Διαπραγμάτευση

Χρεόγραφο	Κατηγορία Διαπραγμάτευσης
Ειδικός Διαπραγματευτής	Έναρξη Ειδικής Διαπραγμάτευσης
MARFIN INVESTMENT GROUP (ΚΟ)	Κύρια Αγορά
EUROBANK EQUITIES ΜΟΝΟΠΡΟΣΩΠΗ Α.Ε.Π.Ε.Υ.	23/03/2015
ΠΕΙΡΑΙΩΣ ΜΟΝΟΠΡΟΣΩΠΗ Α.Ε.Π.Ε.Υ.	02/02/2009
PREMIA (ΚΟ)	Κύρια Αγορά
ΒΕΤΑ ΧΡΗΜΑΤΙΣΤΗΡΙΑΚΗ Α.Ε.Π.Ε.Υ.	01/06/2021
ΠΑΝΤΕΛΑΚΗΣ ΧΡΗΜΑΤΙΣΤΗΡΙΑΚΗ Α.Ε.Π.Ε.Υ.	23/12/2021
PROFILE (ΚΟ)	Κύρια Αγορά
ΠΑΝΤΕΛΑΚΗΣ ΧΡΗΜΑΤΙΣΤΗΡΙΑΚΗ Α.Ε.Π.Ε.Υ.	01/07/2019
QUEST ΣΥΜΜΕΤΟΧΩΝ (ΚΟ)	Κύρια Αγορά
ΒΕΤΑ ΧΡΗΜΑΤΙΣΤΗΡΙΑΚΗ Α.Ε.Π.Ε.Υ.	26/03/2018
EUROBANK EQUITIES ΜΟΝΟΠΡΟΣΩΠΗ Α.Ε.Π.Ε.Υ.	28/01/2019
ΤΙΤΑΝ CEMENT (ΚΑ)	Κύρια Αγορά
ΒΕΤΑ ΧΡΗΜΑΤΙΣΤΗΡΙΑΚΗ Α.Ε.Π.Ε.Υ.	01/02/2021
EUROBANK EQUITIES ΜΟΝΟΠΡΟΣΩΠΗ Α.Ε.Π.Ε.Υ.	06/11/2019
ΠΕΙΡΑΙΩΣ ΜΟΝΟΠΡΟΣΩΠΗ Α.Ε.Π.Ε.Υ.	18/01/2021
UNIBIOS (ΚΟ)	Κύρια Αγορά
ΛΕΩΝ ΔΕΠΟΛΑΣ ΧΡΗΜΑΤΙΣΤΗΡΙΑΚΗ Α.Ε.Π.Ε.Υ.	01/02/2021
VIOTALCO SA/NV (ΚΑ)	Κύρια Αγορά
EUROBANK EQUITIES ΜΟΝΟΠΡΟΣΩΠΗ Α.Ε.Π.Ε.Υ.	04/03/2014
MERIT ΧΡΗΜΑΤΙΣΤΗΡΙΑΚΗ Α.Ε.Π.Ε.Υ.	17/03/2014
ΑΛΦΑ FINANCE ΜΟΝΟΠΡΟΣΩΠΗ ΑΕΠΕΥ	11/03/2008
ΑΒΑΞ Α.Ε. (ΚΟ)	Κύρια Αγορά
EUROBANK EQUITIES ΜΟΝΟΠΡΟΣΩΠΗ Α.Ε.Π.Ε.Υ.	14/12/2015
ΠΕΙΡΑΙΩΣ ΜΟΝΟΠΡΟΣΩΠΗ Α.Ε.Π.Ε.Υ.	01/02/2021
ΑΔΜΗΕ ΣΥΜΜΕΤΟΧΩΝ Α.Ε. (ΚΟ)	Κύρια Αγορά
EUROBANK EQUITIES ΜΟΝΟΠΡΟΣΩΠΗ Α.Ε.Π.Ε.Υ.	24/05/2021
ΕΛΛΗΝΟΑΜΕΡΙΚΑΝΙΚΗ ΧΡΗΜΑΤΙΣΤΗΡΙΑΚΗ ΑΕΠΕΥ	09/03/2020
ΠΕΙΡΑΙΩΣ ΜΟΝΟΠΡΟΣΩΠΗ Α.Ε.Π.Ε.Υ.	29/06/2017
ΑΕΡΟΠΟΡΙΑ ΑΙΓΑΙΟΥ (ΚΟ)	Κύρια Αγορά
EUROBANK EQUITIES ΜΟΝΟΠΡΟΣΩΠΗ Α.Ε.Π.Ε.Υ.	22/09/2020
ΑΝΔΡΟΜΕΔΑ ΑΕΕΧ (ΚΟ)	Κύρια Αγορά
ΒΕΤΑ ΧΡΗΜΑΤΙΣΤΗΡΙΑΚΗ Α.Ε.Π.Ε.Υ.	15/02/2021
ΓΕΚ ΤΕΡΝΑ (ΚΟ)	Κύρια Αγορά
ΒΕΤΑ ΧΡΗΜΑΤΙΣΤΗΡΙΑΚΗ Α.Ε.Π.Ε.Υ.	08/03/2021
EUROBANK EQUITIES ΜΟΝΟΠΡΟΣΩΠΗ Α.Ε.Π.Ε.Υ.	24/05/2021
ΠΕΙΡΑΙΩΣ ΜΟΝΟΠΡΟΣΩΠΗ Α.Ε.Π.Ε.Υ.	29/08/2019
ΔΕΗ (ΚΟ)	Κύρια Αγορά
ΒΕΤΑ ΧΡΗΜΑΤΙΣΤΗΡΙΑΚΗ Α.Ε.Π.Ε.Υ.	01/02/2021
EUROBANK EQUITIES ΜΟΝΟΠΡΟΣΩΠΗ Α.Ε.Π.Ε.Υ.	22/10/2006
MERIT ΧΡΗΜΑΤΙΣΤΗΡΙΑΚΗ Α.Ε.Π.Ε.Υ.	06/11/2017
ΑΛΦΑ FINANCE ΜΟΝΟΠΡΟΣΩΠΗ ΑΕΠΕΥ	09/01/2006
ΕΘΝΙΚΗ ΧΡΗΜΑΤΙΣΤΗΡΙΑΚΗ ΜΟΝΟΠΡΟΣΩΠΗ ΑΕΠΕΥ	02/01/1900
ΕΛΛΗΝΟΑΜΕΡΙΚΑΝΙΚΗ ΧΡΗΜΑΤΙΣΤΗΡΙΑΚΗ ΑΕΠΕΥ	01/09/2014
ΠΕΙΡΑΙΩΣ ΜΟΝΟΠΡΟΣΩΠΗ Α.Ε.Π.Ε.Υ.	28/09/2009
ΕΘΝΙΚΗ ΤΡΑΠΕΖΑ (ΚΟ)	Κύρια Αγορά
EUROBANK EQUITIES ΜΟΝΟΠΡΟΣΩΠΗ Α.Ε.Π.Ε.Υ.	22/10/2006
MERIT ΧΡΗΜΑΤΙΣΤΗΡΙΑΚΗ Α.Ε.Π.Ε.Υ.	03/09/2012
ΑΛΦΑ FINANCE ΜΟΝΟΠΡΟΣΩΠΗ ΑΕΠΕΥ	09/01/2006
ΕΘΝΙΚΗ ΧΡΗΜΑΤΙΣΤΗΡΙΑΚΗ ΜΟΝΟΠΡΟΣΩΠΗ ΑΕΠΕΥ	02/01/1900
ΕΛΛΗΝΟΑΜΕΡΙΚΑΝΙΚΗ ΧΡΗΜΑΤΙΣΤΗΡΙΑΚΗ ΑΕΠΕΥ	25/07/2014
ΛΕΩΝ ΔΕΠΟΛΑΣ ΧΡΗΜΑΤΙΣΤΗΡΙΑΚΗ Α.Ε.Π.Ε.Υ.	20/05/2015
ΠΕΙΡΑΙΩΣ ΜΟΝΟΠΡΟΣΩΠΗ Α.Ε.Π.Ε.Υ.	08/09/2008
ΕΚΤΕΡ (ΚΟ)	Κύρια Αγορά
EUROBANK EQUITIES ΜΟΝΟΠΡΟΣΩΠΗ Α.Ε.Π.Ε.Υ.	16/10/2017
ΛΕΩΝ ΔΕΠΟΛΑΣ ΧΡΗΜΑΤΙΣΤΗΡΙΑΚΗ Α.Ε.Π.Ε.Υ.	21/05/2018
ΕΛΑΣΤΡΟΝ (ΚΟ)	Κύρια Αγορά
ΛΕΩΝ ΔΕΠΟΛΑΣ ΧΡΗΜΑΤΙΣΤΗΡΙΑΚΗ Α.Ε.Π.Ε.Υ.	20/02/2017
ΕΛΒΑΛΧΑΛΚΟΡ (ΚΟ)	Κύρια Αγορά
EUROBANK EQUITIES ΜΟΝΟΠΡΟΣΩΠΗ Α.Ε.Π.Ε.Υ.	07/05/2018
ΑΛΦΑ FINANCE ΜΟΝΟΠΡΟΣΩΠΗ ΑΕΠΕΥ	07/05/2018
ΕΛΛΑΚΤΩΡ (ΚΟ)	Κύρια Αγορά
EUROBANK EQUITIES ΜΟΝΟΠΡΟΣΩΠΗ Α.Ε.Π.Ε.Υ.	01/06/2012
EUROXX ΧΡΗΜΑΤΙΣΤΗΡΙΑΚΗ Α.Ε.Π.Ε.Υ.	24/09/2018
ΑΛΦΑ FINANCE ΜΟΝΟΠΡΟΣΩΠΗ ΑΕΠΕΥ	18/03/2019
ΕΘΝΙΚΗ ΧΡΗΜΑΤΙΣΤΗΡΙΑΚΗ ΜΟΝΟΠΡΟΣΩΠΗ ΑΕΠΕΥ	02/01/1900
ΠΕΙΡΑΙΩΣ ΜΟΝΟΠΡΟΣΩΠΗ Α.Ε.Π.Ε.Υ.	22/10/2018

Πίνακας Μετοχών Υπό Ειδική Διαπραγμάτευση

Χρεόγραφο	Κατηγορία Διαπραγμάτευσης
Ειδικός Διαπραγματευτής	Έναρξη Ειδικής Διαπραγμάτευσης
ΕΛΛΗΝ. ΧΡΗΜΑΤΙΣΤΗΡΙΑ-Χ.Α. (ΚΟ)	Κύρια Αγορά
ΕΘΝΙΚΗ ΧΡΗΜΑΤΙΣΤΗΡΙΑΚΗ ΜΟΝΟΠΡΟΣΩΠΗ ΑΕΠΕΥ	02/01/1900
ΕΛΛΗΝΟΑΜΕΡΙΚΑΝΙΚΗ ΧΡΗΜΑΤΙΣΤΗΡΙΑΚΗ ΑΕΠΕΥ	01/09/2014
ΠΕΙΡΑΙΩΣ ΜΟΝΟΠΡΟΣΩΠΗ Α.Ε.Π.Ε.Υ.	04/05/2015
ΕΛΛΗΝΙΚΑ ΠΕΤΡΕΛΑΙΑ (ΚΟ)	Κύρια Αγορά
ΕΛΛΗΝΟΑΜΕΡΙΚΑΝΙΚΗ ΧΡΗΜΑΤΙΣΤΗΡΙΑΚΗ ΑΕΠΕΥ	14/09/2015
ΠΕΙΡΑΙΩΣ ΜΟΝΟΠΡΟΣΩΠΗ Α.Ε.Π.Ε.Υ.	20/03/2017
ΕΛΤΟΝ (ΚΟ)	Κύρια Αγορά
ΒΕΤΑ ΧΡΗΜΑΤΙΣΤΗΡΙΑΚΗ Α.Ε.Π.Ε.Υ.	03/09/2012
ΛΕΩΝ ΔΕΠΟΛΑΣ ΧΡΗΜΑΤΙΣΤΗΡΙΑΚΗ Α.Ε.Π.Ε.Υ.	01/04/2019
ΕΝΤΕΡΣΟΦΤ (ΚΟ)	Κύρια Αγορά
ΕΥΡΟΒΑΝΚ ΕQUITIES ΜΟΝΟΠΡΟΣΩΠΗ Α.Ε.Π.Ε.Υ.	22/06/2020
ΕΥΔΑΠ (ΚΟ)	Κύρια Αγορά
ΕΥΡΟΒΑΝΚ ΕQUITIES ΜΟΝΟΠΡΟΣΩΠΗ Α.Ε.Π.Ε.Υ.	10/06/2019
ΑΛΦΑ FINANCE ΜΟΝΟΠΡΟΣΩΠΗ ΑΕΠΕΥ	27/01/2020
ΙΚΤΙΝΟΣ ΕΛΛΑΣ (ΚΟ)	Κύρια Αγορά
ΕΥΡΟΒΑΝΚ ΕQUITIES ΜΟΝΟΠΡΟΣΩΠΗ Α.Ε.Π.Ε.Υ.	25/02/2019
ΑΛΦΑ FINANCE ΜΟΝΟΠΡΟΣΩΠΗ ΑΕΠΕΥ	01/04/2019
ΕΘΝΙΚΗ ΧΡΗΜΑΤΙΣΤΗΡΙΑΚΗ ΜΟΝΟΠΡΟΣΩΠΗ ΑΕΠΕΥ	02/01/1900
ΙΝΤΕΡΓΟΥΝΤ-ΞΥΛΕΜΠΟΡΙΑ (ΚΟ)	Κύρια Αγορά
ΕΥΡΟΒΑΝΚ ΕQUITIES ΜΟΝΟΠΡΟΣΩΠΗ Α.Ε.Π.Ε.Υ.	05/07/2021
ΠΑΝΤΕΛΑΚΗΣ ΧΡΗΜΑΤΙΣΤΗΡΙΑΚΗ Α.Ε.Π.Ε.Υ.	01/07/2021
ΚΛΟΥΚΙΝΑΣ - ΛΑΠΠΑΣ (ΚΟ)	Κύρια Αγορά
ΒΕΤΑ ΧΡΗΜΑΤΙΣΤΗΡΙΑΚΗ Α.Ε.Π.Ε.Υ.	22/09/2014
ΚΡΙ - ΚΡΙ (ΚΟ)	Κύρια Αγορά
ΕΥΡΟΒΑΝΚ ΕQUITIES ΜΟΝΟΠΡΟΣΩΠΗ Α.Ε.Π.Ε.Υ.	07/05/2018
ΛΕΩΝ ΔΕΠΟΛΑΣ ΧΡΗΜΑΤΙΣΤΗΡΙΑΚΗ Α.Ε.Π.Ε.Υ.	16/01/2017
ΛΑΜΨΑ (ΚΟ)	Κύρια Αγορά
ΛΕΩΝ ΔΕΠΟΛΑΣ ΧΡΗΜΑΤΙΣΤΗΡΙΑΚΗ Α.Ε.Π.Ε.Υ.	16/01/2017
ΜΟΤΟΡ ΟΙΛ (ΚΟ)	Κύρια Αγορά
ΒΕΤΑ ΧΡΗΜΑΤΙΣΤΗΡΙΑΚΗ Α.Ε.Π.Ε.Υ.	08/03/2021
ΕΥΡΟΒΑΝΚ ΕQUITIES ΜΟΝΟΠΡΟΣΩΠΗ Α.Ε.Π.Ε.Υ.	22/10/2006
MERIT ΧΡΗΜΑΤΙΣΤΗΡΙΑΚΗ Α.Ε.Π.Ε.Υ.	25/02/2019
ΕΘΝΙΚΗ ΧΡΗΜΑΤΙΣΤΗΡΙΑΚΗ ΜΟΝΟΠΡΟΣΩΠΗ ΑΕΠΕΥ	02/01/1900
ΛΕΩΝ ΔΕΠΟΛΑΣ ΧΡΗΜΑΤΙΣΤΗΡΙΑΚΗ Α.Ε.Π.Ε.Υ.	01/04/2019
ΠΕΙΡΑΙΩΣ ΜΟΝΟΠΡΟΣΩΠΗ Α.Ε.Π.Ε.Υ.	04/05/2015
ΜΥΤΙΛΗΝΑΙΟΣ (ΚΟ)	Κύρια Αγορά
ΒΕΤΑ ΧΡΗΜΑΤΙΣΤΗΡΙΑΚΗ Α.Ε.Π.Ε.Υ.	11/04/2022
ΕΥΡΟΒΑΝΚ ΕQUITIES ΜΟΝΟΠΡΟΣΩΠΗ Α.Ε.Π.Ε.Υ.	20/09/2017
MERIT ΧΡΗΜΑΤΙΣΤΗΡΙΑΚΗ Α.Ε.Π.Ε.Υ.	25/02/2019
ΑΛΦΑ FINANCE ΜΟΝΟΠΡΟΣΩΠΗ ΑΕΠΕΥ	15/04/2019
ΕΘΝΙΚΗ ΧΡΗΜΑΤΙΣΤΗΡΙΑΚΗ ΜΟΝΟΠΡΟΣΩΠΗ ΑΕΠΕΥ	02/01/1900
ΠΕΙΡΑΙΩΣ ΜΟΝΟΠΡΟΣΩΠΗ Α.Ε.Π.Ε.Υ.	04/05/2015
ΟΛΠ (ΚΟ)	Κύρια Αγορά
ΕΥΡΟΒΑΝΚ ΕQUITIES ΜΟΝΟΠΡΟΣΩΠΗ Α.Ε.Π.Ε.Υ.	06/02/2019
ΟΠΑΠ (ΚΟ)	Κύρια Αγορά
ΒΕΤΑ ΧΡΗΜΑΤΙΣΤΗΡΙΑΚΗ Α.Ε.Π.Ε.Υ.	11/04/2022
ΕΥΡΟΒΑΝΚ ΕQUITIES ΜΟΝΟΠΡΟΣΩΠΗ Α.Ε.Π.Ε.Υ.	22/10/2006
MERIT ΧΡΗΜΑΤΙΣΤΗΡΙΑΚΗ Α.Ε.Π.Ε.Υ.	20/03/2017
ΑΛΦΑ FINANCE ΜΟΝΟΠΡΟΣΩΠΗ ΑΕΠΕΥ	09/01/2006
ΕΘΝΙΚΗ ΧΡΗΜΑΤΙΣΤΗΡΙΑΚΗ ΜΟΝΟΠΡΟΣΩΠΗ ΑΕΠΕΥ	02/01/1900
ΕΛΛΗΝΟΑΜΕΡΙΚΑΝΙΚΗ ΧΡΗΜΑΤΙΣΤΗΡΙΑΚΗ ΑΕΠΕΥ	25/07/2014
ΠΕΙΡΑΙΩΣ ΜΟΝΟΠΡΟΣΩΠΗ Α.Ε.Π.Ε.Υ.	04/05/2015
ΟΤΕ (ΚΟ)	Κύρια Αγορά
ΒΕΤΑ ΧΡΗΜΑΤΙΣΤΗΡΙΑΚΗ Α.Ε.Π.Ε.Υ.	11/04/2022
ΕΥΡΟΒΑΝΚ ΕQUITIES ΜΟΝΟΠΡΟΣΩΠΗ Α.Ε.Π.Ε.Υ.	22/10/2006
MERIT ΧΡΗΜΑΤΙΣΤΗΡΙΑΚΗ Α.Ε.Π.Ε.Υ.	20/03/2017
ΑΛΦΑ FINANCE ΜΟΝΟΠΡΟΣΩΠΗ ΑΕΠΕΥ	09/01/2006
ΕΘΝΙΚΗ ΧΡΗΜΑΤΙΣΤΗΡΙΑΚΗ ΜΟΝΟΠΡΟΣΩΠΗ ΑΕΠΕΥ	02/01/1900
ΕΛΛΗΝΟΑΜΕΡΙΚΑΝΙΚΗ ΧΡΗΜΑΤΙΣΤΗΡΙΑΚΗ ΑΕΠΕΥ	25/07/2014
ΛΕΩΝ ΔΕΠΟΛΑΣ ΧΡΗΜΑΤΙΣΤΗΡΙΑΚΗ Α.Ε.Π.Ε.Υ.	20/04/2015
ΠΕΙΡΑΙΩΣ ΜΟΝΟΠΡΟΣΩΠΗ Α.Ε.Π.Ε.Υ.	08/09/2008
ΠΑΠΟΥΤΣΑΝΗΣ (ΚΟ)	Κύρια Αγορά
ΒΕΤΑ ΧΡΗΜΑΤΙΣΤΗΡΙΑΚΗ Α.Ε.Π.Ε.Υ.	25/11/2013
ΕΥΡΟΒΑΝΚ ΕQUITIES ΜΟΝΟΠΡΟΣΩΠΗ Α.Ε.Π.Ε.Υ.	06/12/2021

Πίνακας Μετοχών Υπό Ειδική Διαπραγμάτευση

Χρεόγραφο	Κατηγορία Διαπραγμάτευσης
Ειδικός Διαπραγματευτής	Έναρξη Ειδικής Διαπραγμάτευσης
ΠΕΙΡΑΙΩΣ FINANCIAL HOLD (ΚΟ)	Κύρια Αγορά
EUROBANK EQUITIES ΜΟΝΟΠΡΟΣΩΠΗ Α.Ε.Π.Ε.Υ.	22/10/2006
EUROXX ΧΡΗΜΑΤΙΣΤΗΡΙΑΚΗ Α.Ε.Π.Ε.Υ.	15/02/2016
MERIT ΧΡΗΜΑΤΙΣΤΗΡΙΑΚΗ Α.Ε.Π.Ε.Υ.	16/09/2013
ΑΛΦΑ FINANCE ΜΟΝΟΠΡΟΣΩΠΗ ΑΕΠΕΥ	15/04/2019
ΕΘΝΙΚΗ ΧΡΗΜΑΤΙΣΤΗΡΙΑΚΗ ΜΟΝΟΠΡΟΣΩΠΗ ΑΕΠΕΥ	02/01/1900
ΕΛΛΗΝΟΑΜΕΡΙΚΑΝΙΚΗ ΧΡΗΜΑΤΙΣΤΗΡΙΑΚΗ ΑΕΠΕΥ	25/07/2014
ΛΕΩΝ ΔΕΠΟΛΑΣ ΧΡΗΜΑΤΙΣΤΗΡΙΑΚΗ Α.Ε.Π.Ε.Υ.	30/11/2018
ΠΕΙΡΑΙΩΣ ΜΟΝΟΠΡΟΣΩΠΗ Α.Ε.Π.Ε.Υ.	16/02/2009
ΠΕΤΡΟΠΟΥΛΟΣ ΠΕΤΡΟΣ (ΚΟ)	Κύρια Αγορά
EUROBANK EQUITIES ΜΟΝΟΠΡΟΣΩΠΗ Α.Ε.Π.Ε.Υ.	01/04/2019
ΠΑΝΤΕΛΑΚΗΣ ΧΡΗΜΑΤΙΣΤΗΡΙΑΚΗ Α.Ε.Π.Ε.Υ.	16/03/2020
ΠΛΑΙΣΙΟ COMPUTERS (ΚΟ)	Κύρια Αγορά
EUROBANK EQUITIES ΜΟΝΟΠΡΟΣΩΠΗ Α.Ε.Π.Ε.Υ.	02/03/2015
ΠΛΑΣΤΙΚΑ ΘΡΑΚΗΣ (ΚΟ)	Κύρια Αγορά
EUROBANK EQUITIES ΜΟΝΟΠΡΟΣΩΠΗ Α.Ε.Π.Ε.Υ.	26/03/2018
ΑΛΦΑ FINANCE ΜΟΝΟΠΡΟΣΩΠΗ ΑΕΠΕΥ	26/03/2018
ΣΑΡΑΝΤΗΣ ΓΡ. (ΚΟ)	Κύρια Αγορά
ΒΕΤΑ ΧΡΗΜΑΤΙΣΤΗΡΙΑΚΗ Α.Ε.Π.Ε.Υ.	14/05/2012
EUROBANK EQUITIES ΜΟΝΟΠΡΟΣΩΠΗ Α.Ε.Π.Ε.Υ.	24/10/2016
ΣΙΔΑΜΑ ΜΕΤΑΛΛΟΥΡΓΙΚΗ (ΚΟ)	Κύρια Αγορά
ΛΕΩΝ ΔΕΠΟΛΑΣ ΧΡΗΜΑΤΙΣΤΗΡΙΑΚΗ Α.Ε.Π.Ε.Υ.	06/06/2022
ΤΕΡΝΑ ΕΝΕΡΓΕΙΑΚΗ (ΚΟ)	Κύρια Αγορά
EUROBANK EQUITIES ΜΟΝΟΠΡΟΣΩΠΗ Α.Ε.Π.Ε.Υ.	24/05/2021
ΠΕΙΡΑΙΩΣ ΜΟΝΟΠΡΟΣΩΠΗ Α.Ε.Π.Ε.Υ.	09/12/2019
ΤΕΧΝΙΚΗ ΟΛΥΜΠΙΑΚΗ (ΚΟ)	Κύρια Αγορά
ΒΕΤΑ ΧΡΗΜΑΤΙΣΤΗΡΙΑΚΗ Α.Ε.Π.Ε.Υ.	04/04/2022
ΤΖΙΡΑΚΙΑΝ ΠΡΟΦΙΛ (ΚΟ)	Κύρια Αγορά
ΛΕΩΝ ΔΕΠΟΛΑΣ ΧΡΗΜΑΤΙΣΤΗΡΙΑΚΗ Α.Ε.Π.Ε.Υ.	19/07/2021

Γνωστοποιήσεις Συναλλαγών - Κατάλογος Υπόχρεων Προσώπων

Ημερομηνία Υποβολής [1]	Επωνυμία	Λόγος Υποβολής [2]	Υπόχρεος	Ιδιότητα Υποχρέου	Σχέση με τον Υπόχρεο	Ημερομηνία Συναλλαγής	Αγορά	Όγκος Συναλλαγών	Αξία Συναλλαγών	Φύση Συναλλαγής [3]	Είδος Χρηματικού μέσου	Παρατηρήσεις [4]
25/07/2022	EUROBANK ERGASIAS ΥΠΗΡΕΣΙΩΝ ΚΑΙ ΣΥΜΜΕΤΟΧΩΝ Α.Ε.	B	ΒΑΣΙΛΕΙΟΥ ΚΩΝΣΤΑΝΤΙΝΟΣ	Μέλος ΔΣ Εκτελεστικό	Συνδεδεμένο Νομικό Πρόσωπο	22/07/2022	ΠΑΡΑΓΩΓΩΝ ΧΑ	20	1,692.00	A	Παράγωγο	1
25/07/2022	EUROBANK ERGASIAS ΥΠΗΡΕΣΙΩΝ ΚΑΙ ΣΥΜΜΕΤΟΧΩΝ Α.Ε.	B	ΒΑΣΙΛΕΙΟΥ ΚΩΝΣΤΑΝΤΙΝΟΣ	Μέλος ΔΣ Εκτελεστικό	Συνδεδεμένο Νομικό Πρόσωπο	22/07/2022	ΑΞΙΩΝ ΧΑ	4,595	3,895.96	Π	Μετοχή	1
25/07/2022	EUROBANK ERGASIAS ΥΠΗΡΕΣΙΩΝ ΚΑΙ ΣΥΜΜΕΤΟΧΩΝ Α.Ε.	B	ΒΑΣΙΛΕΙΟΥ ΚΩΝΣΤΑΝΤΙΝΟΣ	Μέλος ΔΣ Εκτελεστικό	Συνδεδεμένο Νομικό Πρόσωπο	22/07/2022	ΑΞΙΩΝ ΧΑ	176,331	148,466.97	Π	Μετοχή	1
25/07/2022	EUROBANK ERGASIAS ΥΠΗΡΕΣΙΩΝ ΚΑΙ ΣΥΜΜΕΤΟΧΩΝ Α.Ε.	B	ΒΑΣΙΛΕΙΟΥ ΚΩΝΣΤΑΝΤΙΝΟΣ	Μέλος ΔΣ Εκτελεστικό	Συνδεδεμένο Νομικό Πρόσωπο	22/07/2022	ΑΞΙΩΝ ΧΑ	176,331	148,362.78	A	Μετοχή	1
25/07/2022	ΙΚΤΙΝΟΣ ΕΛΛΑΣ Α.Ε. - ΕΛΛΗΝΙΚΗ ΒΙΟΜΗΧΑΝΙΑ ΜΑΡΜΑΡΩΝ	A	ΧΑΪΔΑ ΛΥΔΙΑ	Αντιπρόεδρος ΔΣ	Ο ίδιος	22/07/2022	ΑΞΙΩΝ ΧΑ	900	471.10	A	Μετοχή	1
25/07/2022	ΠΑΠΟΥΤΣΑΝΗΣ ΑΒΕΕ ΚΑΤΑΝΑΛΩΤΙΚΩΝ ΑΓΑΘΩΝ	A	ΙΣΚΑΛΑΤΙΑΝ ΜΑΙΡΗ	Μέλος ΔΣ Εκτελεστικό	Ο ίδιος	22/07/2022	ΑΞΙΩΝ ΧΑ	40,000	40,000.00	A	Μετοχή	2

Σημειώσεις Γνωστοποιήσεων Συναλλαγών

Για περισσότερες πληροφορίες επί των γνωστοποιήσεων συναλλαγών επισκεφτείτε την ιστοσελίδα <http://athexgroup.gr/el/web/guest/companies-info-trade-notifications>

[1] - Η Ημερομηνία Υποβολής αφορά την Ημερομηνία που η Γνωστοποίηση παρελήφθη από το Χ.Α.

[2] - Λόγος Υποβολής: Α: Πρόσωπο που ασκεί Διευθυντικά καθήκοντα, Β: Πρόσωπο που έχει στενό δεσμό με πρόσωπο που ασκεί Διευθυντικά καθήκοντα.

[3] - Φύση Συναλλαγής: Α: Αγορά, Π: Πώληση.

[4] - Παρατηρήσεις: 1 - Λόγω Συμμετοχής σε ΑΜΚ, 2 - Λόγω Εξάσκησης Δικαιώματος Προαίρεσης αγοράς μετοχών που παρέχεται στο προσωπικό, 3 - Λόγω Δωρεάς, 4 - Λόγω Συγχώνευσης ή Διάσπασης κλπ, 5 - Λόγω Μετατροπής ή Ανταλλαγής Ομολογιών, 6 - Ανταλλαγή Λόγω Προαιρετικής Δημόσιας Πρότασης.

Υποκείμενη Αγορά				Αγορά Παραγώγων													
Ανωτ Τιμή	Κατωτ Τιμή	Τιμή κλεισ.	Μεταβ.	Μήνας Παράδοσης	Άνοιγμα	Ανωτ Τιμή	Κατωτ Τιμή	Τελ Τιμή	Τιμή κλεισ.	Τελευταία ζήτηση	Τελευταία προσφορά	Τιμή Εκκαθάρισης ¹	Υψηλό ζωής	Χαμηλό ζωής	Πράξεις	Όγκος	Ανοικτές θέσεις
FTSE/X.A. Large Cap				(Μονάδα Διαπραγμάτευσης: 1 Μονάδα Δείκτη x 2€, Χρηματικός Διακανονισμός)													
2,003.75	1,984.29	1,989.80	-0.17%	Αύγουστος 2022	1,985.00	1,996.00	1,970.00	1,980.00	1,980.00	---	---	---	2,014.00	---	70	112	3,171
				Σεπτέμβριος 2022	1,979.00	1,987.00	1,973.75	1,973.75	1,973.75	---	---	---	2,008.75	---	6	25	328
				Οκτώβριος 2022	---	---	---	---	1,985.00	---	---	---	2,009.00	---	---	---	1
				Δεκέμβριος 2022	---	---	---	---	2,009.50	---	---	---	---	---	---	---	---
				Μάρτιος 2023	---	---	---	---	2,019.50	---	---	---	---	---	---	---	---
				Ιούνιος 2023	---	---	---	---	2,029.75	---	---	---	---	---	---	---	---
FTSE/X.A. Τράπεζες				(Μονάδα Διαπραγμάτευσης: 1 Μονάδα Δείκτη x 15€, Χρηματικός Διακανονισμός)													
502.10	491.48	494.65	-0.62%	Σεπτέμβριος 2022	---	---	---	---	506.50	---	---	---	534.00	---	---	---	7
				Δεκέμβριος 2022	---	---	---	---	501.75	---	---	---	---	---	---	---	---
				Μάρτιος 2023	---	---	---	---	504.25	---	---	---	---	---	---	---	---
				Ιούνιος 2023	---	---	---	---	506.75	---	---	---	---	---	---	---	---

Σημειώσεις Παραγώγων

Τις τιμές εκκαθάρισης και τις τελικές ανοικτές θέσεις μπορείτε να τις ανακτήσετε στο ακόλουθο path <http://www.helex.gr/el/web/guest/statistics-end-of-day-derivatives>

Υποκείμενη Αγορά				Αγορά Παραγώγων													
Ανωτ Τιμή	Κατωτ Τιμή	Τιμή κλεισ.	Μεταβ.	Μήνας Παράδοσης	Άνοιγμα	Ανωτ Τιμή	Κατωτ Τιμή	Τελ Τιμή	Τιμή κλεισ.	Τελευταία ζήτηση	Τελευταία προσφορά	Τιμή Εκκαθάρισης*	Υψηλό ζωής	Χαμηλό ζωής	Πράξεις	Όγκος	Ανοικτές θέσεις
(Μέγεθος Συμβολαίου: 100 Χρεόγραφα, Φυσική Παράδοση)																	
ALPHA ΥΠΗΡΕΣΙΩΝ ΣΥΜΜ (ΚΟ)				Σεπτέμβριος 2022	0.795	0.811	0.794	0.803	0.803	---	---	---	1.27	---	123	1,956	99,271
0.81	0.795	0.8016	0.20%	Δεκέμβριος 2022	---	---	---	---	0.807	---	---	---	---	---	---	---	---
				Μάρτιος 2023	---	---	---	---	0.811	---	---	---	---	---	---	---	---
				Ιούνιος 2023	---	---	---	---	0.815	---	---	---	---	---	---	---	---
(Μέγεθος Συμβολαίου: 100 Χρεόγραφα, Φυσική Παράδοση)																	
CENERGY HOLDINGS (ΚΑ)				Σεπτέμβριος 2022	2.83	2.83	2.76	2.76	2.76	---	---	---	3.50	---	5	10	6,883
2.83	2.735	2.765	-1.60%	Δεκέμβριος 2022	---	---	---	---	2.83	---	---	---	---	---	---	---	---
				Μάρτιος 2023	---	---	---	---	2.85	---	---	---	---	---	---	---	---
				Ιούνιος 2023	---	---	---	---	2.86	---	---	---	---	---	---	---	---
(Μέγεθος Συμβολαίου: 100 Χρεόγραφα, Φυσική Παράδοση)																	
COCA-COLA HBC AG (ΚΟ)				Σεπτέμβριος 2022	22.75	22.75	22.65	22.65	22.65	---	---	---	22.96	---	2	4	681
22.81	22.62	22.7	-0.44%	Δεκέμβριος 2022	---	---	---	---	22.99	---	---	---	---	---	---	---	---
				Μάρτιος 2023	---	---	---	---	23.10	---	---	---	---	---	---	---	---
				Ιούνιος 2023	---	---	---	---	23.22	---	---	---	---	---	---	---	---
(Μέγεθος Συμβολαίου: 100 Χρεόγραφα, Φυσική Παράδοση)																	
EUROBANK HOLDINGS (ΚΟ)				Σεπτέμβριος 2022	0.818	0.840	0.818	0.832	0.832	---	---	---	1.06	---	48	673	25,533
0.844	0.815	0.83	0.12%	Δεκέμβριος 2022	---	---	---	---	0.836	---	---	---	---	---	---	---	---
				Μάρτιος 2023	---	---	---	---	0.840	---	---	---	---	---	---	---	---
				Ιούνιος 2023	---	---	---	---	0.844	---	---	---	---	---	---	---	---
(Μέγεθος Συμβολαίου: 100 Χρεόγραφα, Φυσική Παράδοση)																	
FOURLIS ΣΥΜΜΕΤΟΧΩΝ (ΚΟ)				Σεπτέμβριος 2022	3.07	3.07	3.07	3.07	3.07	---	---	---	3.90	---	1	1	1,416
3.115	3.055	3.11	1.14%	Δεκέμβριος 2022	---	---	---	---	3.10	---	---	---	---	---	---	---	---
				Μάρτιος 2023	---	---	---	---	3.12	---	---	---	---	---	---	---	---
				Ιούνιος 2023	---	---	---	---	3.13	---	---	---	---	---	---	---	---
(Μέγεθος Συμβολαίου: 100 Χρεόγραφα, Φυσική Παράδοση)																	
INTRACOM HOLDINGS (ΚΟ)				Σεπτέμβριος 2022	1.75	1.80	1.74	1.80	1.80	---	---	---	1.80	---	28	130	4,278
1.788	1.672	1.788	3.23%	Δεκέμβριος 2022	---	---	---	---	1.75	---	---	---	---	---	---	---	---
				Μάρτιος 2023	---	---	---	---	1.75	---	---	---	---	---	---	---	---
				Ιούνιος 2023	---	---	---	---	1.76	---	---	---	---	---	---	---	---
(Μέγεθος Συμβολαίου: 100 Χρεόγραφα, Φυσική Παράδοση)																	
JUMBO (ΚΟ)				Σεπτέμβριος 2022	14.75	14.75	14.75	14.75	14.75	---	---	---	15.43	---	2	2	667
15.01	14.65	14.8	-0.94%	Δεκέμβριος 2022	---	---	---	---	15.06	---	---	---	---	---	---	---	---
				Μάρτιος 2023	---	---	---	---	15.14	---	---	---	---	---	---	---	---
				Ιούνιος 2023	---	---	---	---	15.21	---	---	---	---	---	---	---	---

Σημειώσεις Παραγώγων

Τις τιμές εκκαθάρισης και τις τελικές ανοικτές θέσεις μπορείτε να τις ανακτήσετε στο ακόλουθο path <http://www.helex.gr/el/web/guest/statistics-end-of-day-derivatives>

Υποκείμενη Αγορά				Αγορά Παραγώγων										Ανοικτές θέσεις			
Ανωτ Τιμή	Κατωτ Τιμή	Τιμή κλεισ.	Μεταβ.	Μήνας Παράδοσης	Άνοιγμα	Ανωτ Τιμή	Κατωτ Τιμή	Τελ Τιμή	Τιμή κλεισ.	Τελευταία ζήτηση	Τελευταία προσφορά	Τιμή Εκκαθάρισης*	Υψηλό ζωής	Χαμηλό ζωής	Πράξεις	Όγκος	Ανοικτές θέσεις
LAMDA DEVELOPMENT(ΚΟ)																	
(Μέγεθος Συμβολαίου: 100 Χρεόγραφα, Φυσική Παράδοση)																	
5.74	5.575	5.71	3.25%	Σεπτέμβριος 2022	5.59	5.75	5.59	5.71	5.71	---	---	---	6.13	---	34	50	4,032
---	---	---	---	Δεκέμβριος 2022	---	---	---	---	5.61	---	---	---	5.70	---	---	---	561
---	---	---	---	Μάρτιος 2023	---	---	---	---	5.60	---	---	---	---	---	---	---	---
---	---	---	---	Ιούνιος 2023	---	---	---	---	5.63	---	---	---	---	---	---	---	---
MARFIN INVESTMENT GROUP (ΚΟ)																	
(Μέγεθος Συμβολαίου: 100 Χρεόγραφα, Φυσική Παράδοση)																	
0.025	0.0242	0.0249	2.47%	Σεπτέμβριος 2022	0.025	0.025	0.025	0.025	0.025	---	---	---	0.027	---	3	50	17,225
---	---	---	---	Δεκέμβριος 2022	---	---	---	---	0.024	---	---	---	---	---	---	---	---
---	---	---	---	Μάρτιος 2023	---	---	---	---	0.025	---	---	---	---	---	---	---	---
---	---	---	---	Ιούνιος 2023	---	---	---	---	0.025	---	---	---	---	---	---	---	---
TITAN CEMENT (ΚΑ)																	
(Μέγεθος Συμβολαίου: 100 Χρεόγραφα, Φυσική Παράδοση)																	
11.16	11.08	11.1	0.54%	Σεπτέμβριος 2022	11.16	11.20	11.12	11.16	11.16	---	---	---	13.52	---	8	19	1,107
---	---	---	---	Δεκέμβριος 2022	---	---	---	---	11.13	---	---	---	---	---	---	---	---
---	---	---	---	Μάρτιος 2023	---	---	---	---	11.19	---	---	---	---	---	---	---	---
---	---	---	---	Ιούνιος 2023	---	---	---	---	11.24	---	---	---	---	---	---	---	---
VIOHALCO SA/NV (ΚΑ)																	
(Μέγεθος Συμβολαίου: 100 Χρεόγραφα, Φυσική Παράδοση)																	
3.47	3.435	3.445	-0.14%	Σεπτέμβριος 2022	3.48	3.48	3.45	3.47	3.47	---	---	---	4.26	---	9	23	5,655
---	---	---	---	Δεκέμβριος 2022	---	---	---	---	3.48	---	---	---	---	---	---	---	---
---	---	---	---	Μάρτιος 2023	---	---	---	---	3.50	---	---	---	---	---	---	---	---
---	---	---	---	Ιούνιος 2023	---	---	---	---	3.51	---	---	---	---	---	---	---	---
ΑΔΜΗΕ ΣΥΜΜΕΤΟΧΩΝ Α.Ε. (ΚΟ)																	
(Μέγεθος Συμβολαίου: 100 Χρεόγραφα, Φυσική Παράδοση)																	
1.914	1.87	1.876	-0.64%	Σεπτέμβριος 2022	1.85	1.87	1.83	1.83	1.83	---	---	---	2.25	---	4	16	4,598
---	---	---	---	Δεκέμβριος 2022	---	---	---	---	1.90	---	---	---	---	---	---	---	---
---	---	---	---	Μάρτιος 2023	---	---	---	---	1.91	---	---	---	---	---	---	---	---
---	---	---	---	Ιούνιος 2023	---	---	---	---	1.92	---	---	---	---	---	---	---	---
ΓΕΚ ΤΕΡΝΑ (ΚΟ)																	
(Μέγεθος Συμβολαίου: 100 Χρεόγραφα, Φυσική Παράδοση)																	
9.65	9.4	9.46	-1.25%	Σεπτέμβριος 2022	9.61	9.63	9.44	9.44	9.44	---	---	---	10.65	---	10	45	6,515
---	---	---	---	Δεκέμβριος 2022	---	---	---	---	9.66	---	---	---	---	---	---	---	---
---	---	---	---	Μάρτιος 2023	---	---	---	---	9.71	---	---	---	---	---	---	---	---
---	---	---	---	Ιούνιος 2023	---	---	---	---	9.76	---	---	---	---	---	---	---	---
ΔΕΗ (ΚΟ)																	
(Μέγεθος Συμβολαίου: 100 Χρεόγραφα, Φυσική Παράδοση)																	
5.655	5.51	5.62	0.18%	Σεπτέμβριος 2022	5.59	5.68	5.54	5.65	5.65	---	---	---	8.20	---	161	659	21,003
---	---	---	---	Δεκέμβριος 2022	---	---	---	---	5.66	---	---	---	---	---	---	---	---
---	---	---	---	Μάρτιος 2023	---	---	---	---	5.68	---	---	---	---	---	---	---	---
---	---	---	---	Ιούνιος 2023	---	---	---	---	5.71	---	---	---	---	---	---	---	---

Σημειώσεις Παραγώγων

Τις τιμές εκκαθάρισης και τις τελικές ανοικτές θέσεις μπορείτε να τις ανακτήσετε στο ακόλουθο path <http://www.helex.gr/el/web/guest/statistics-end-of-day-derivatives>

Υποκείμενη Αγορά				Αγορά Παραγώγων													
Ανωτ Τιμή	Κατωτ Τιμή	Τιμή κλεισ.	Μεταβ.	Μήνας Παράδοσης	Άνοιγμα	Ανωτ Τιμή	Κατωτ Τιμή	Τελ Τιμή	Τιμή κλεισ.	Τελευταία ζήτηση	Τελευταία προσφορά	Τιμή Εκκαθάρισης*	Υψηλό ζωής	Χαμηλό ζωής	Πράξεις	Όγκος	Ανοικτές θέσεις
(Μέγεθος Συμβολαίου: 100 Χρεόγραφα, Φυσική Παράδοση)																	
ΕΘΝΙΚΗ ΤΡΑΠΕΖΑ (ΚΟ)				Σεπτέμβριος 2022	3.07	3.15	3.05	3.07	3.07	---	---	---	3.79	---	115	1,043	10,829
3.16	3.07	3.07	-2.85%	Δεκέμβριος 2022	---	---	---	---	3.19	---	---	---	---	---	---	---	---
				Μάρτιος 2023	---	---	---	---	3.20	---	---	---	---	---	---	---	---
				Ιούνιος 2023	---	---	---	---	3.22	---	---	---	---	---	---	---	---
(Μέγεθος Συμβολαίου: 100 Χρεόγραφα, Φυσική Παράδοση)																	
ΕΛΛΑΚΤΩΡ (ΚΟ)				Σεπτέμβριος 2022	---	---	---	---	1.63	---	---	---	1.73	---	---	---	612
1.712	1.568	1.622	-5.70%	Δεκέμβριος 2022	---	---	---	---	1.73	---	---	---	---	---	---	---	---
				Μάρτιος 2023	---	---	---	---	1.74	---	---	---	---	---	---	---	---
				Ιούνιος 2023	---	---	---	---	1.75	---	---	---	---	---	---	---	---
(Μέγεθος Συμβολαίου: 100 Χρεόγραφα, Φυσική Παράδοση)																	
ΕΛΛΗΝ. ΧΡΗΜΑΤΙΣΤΗΡΙΑ-Χ.Α. (ΚΟ)				Σεπτέμβριος 2022	3.19	3.19	3.13	3.13	3.13	---	---	---	3.70	---	8	35	752
3.22	3.115	3.16	-0.47%	Δεκέμβριος 2022	---	---	---	---	3.20	---	---	---	---	---	---	---	---
				Μάρτιος 2023	---	---	---	---	3.22	---	---	---	---	---	---	---	---
				Ιούνιος 2023	---	---	---	---	3.23	---	---	---	---	---	---	---	---
(Μέγεθος Συμβολαίου: 100 Χρεόγραφα, Φυσική Παράδοση)																	
ΕΛΛΗΝΙΚΑ ΠΕΤΡΕΛΑΙΑ (ΚΟ)				Σεπτέμβριος 2022	6.24	6.24	6.14	6.14	6.14	---	---	---	7.20	---	11	22	1,203
6.2	6.1	6.15	-0.16%	Δεκέμβριος 2022	---	---	---	---	6.21	---	---	---	---	---	---	---	---
				Μάρτιος 2023	---	---	---	---	6.24	---	---	---	---	---	---	---	---
				Ιούνιος 2023	---	---	---	---	6.27	---	---	---	---	---	---	---	---
(Μέγεθος Συμβολαίου: 100 Χρεόγραφα, Φυσική Παράδοση)																	
ΕΥΔΑΠ (ΚΟ)				Σεπτέμβριος 2022	7.50	7.50	7.46	7.47	7.47	---	---	---	7.69	---	5	20	145
7.77	7.6	7.7	1.45%	Δεκέμβριος 2022	---	---	---	---	7.65	---	---	---	---	---	---	---	---
				Μάρτιος 2023	---	---	---	---	7.69	---	---	---	---	---	---	---	---
				Ιούνιος 2023	---	---	---	---	7.73	---	---	---	---	---	---	---	---
(Μέγεθος Συμβολαίου: 100 Χρεόγραφα, Φυσική Παράδοση)																	
ΜΟΤΟΡ ΟΪΛ (ΚΟ)				Σεπτέμβριος 2022	16.90	16.90	16.80	16.80	16.80	---	---	---	17.88	---	7	8	316
16.98	16.79	16.9	-0.41%	Δεκέμβριος 2022	---	---	---	---	17.11	---	---	---	---	---	---	---	---
				Μάρτιος 2023	---	---	---	---	17.19	---	---	---	---	---	---	---	---
				Ιούνιος 2023	---	---	---	---	17.28	---	---	---	---	---	---	---	---
(Μέγεθος Συμβολαίου: 100 Χρεόγραφα, Φυσική Παράδοση)																	
ΜΥΤΙΛΗΝΑΙΟΣ (ΚΟ)				Σεπτέμβριος 2022	14.38	14.70	14.38	14.68	14.68	---	---	---	18.00	---	67	241	3,847
14.76	14.33	14.76	1.79%	Δεκέμβριος 2022	---	---	---	---	14.62	---	---	---	---	---	---	---	---
				Μάρτιος 2023	---	---	---	---	14.69	---	---	---	---	---	---	---	---
				Ιούνιος 2023	---	---	---	---	14.77	---	---	---	---	---	---	---	---

Σημειώσεις Παραγώγων

Τις τιμές εκκαθάρισης και τις τελικές ανοικτές θέσεις μπορείτε να τις ανακτήσετε στο ακόλουθο path <http://www.helex.gr/el/web/guest/statistics-end-of-day-derivatives>

Υποκείμενη Αγορά				Αγορά Παραγώγων										Ανοικτές θέσεις			
Ανωτ Τιμή	Κατωτ Τιμή	Τιμή κλεισ.	Μεταβ.	Μήνας Παράδοσης	Άνοιγμα	Ανωτ Τιμή	Κατωτ Τιμή	Τελ Τιμή	Τιμή κλεισ.	Τελευταία ζήτηση	Τελευταία προσφορά	Τιμή Εκκαθάρισης*	Υψηλό ζωής	Χαμηλό ζωής	Πράξεις	Όγκος	Ανοικτές θέσεις
(Μέγεθος Συμβολαίου: 100 Χρεόγραφα, Φυσική Παράδοση)																	
ΟΛΠ (ΚΟ)				Σεπτέμβριος 2022	15.52	15.52	15.40	15.45	15.45	---	---	---	16.00	---	9	13	686
15.6	15.36	15.4	-2.90%	Δεκέμβριος 2022	---	---	---	---	15.99	---	---	---	---	---	---	---	---
				Μάρτιος 2023	---	---	---	---	16.07	---	---	---	---	---	---	---	---
				Ιούνιος 2023	---	---	---	---	16.15	---	---	---	---	---	---	---	---
(Μέγεθος Συμβολαίου: 100 Χρεόγραφα, Φυσική Παράδοση)																	
ΟΠΑΠ (ΚΟ)				Σεπτέμβριος 2022	14.45	14.45	14.30	14.30	14.30	---	---	---	14.45	---	9	57	739
14.5	14.33	14.41	0.77%	Δεκέμβριος 2022	---	---	---	---	14.42	---	---	---	---	---	---	---	---
				Μάρτιος 2023	---	---	---	---	14.49	---	---	---	---	---	---	---	---
				Ιούνιος 2023	---	---	---	---	14.56	---	---	---	---	---	---	---	---
(Μέγεθος Συμβολαίου: 100 Χρεόγραφα, Φυσική Παράδοση)																	
ΟΤΕ (ΚΟ)				Σεπτέμβριος 2022	16.57	16.66	16.35	16.35	16.35	---	---	---	17.91	---	25	80	1,205
16.66	16.32	16.35	-0.24%	Δεκέμβριος 2022	---	---	---	---	16.52	---	---	---	---	---	---	---	---
				Μάρτιος 2023	---	---	---	---	16.61	---	---	---	---	---	---	---	---
				Ιούνιος 2023	---	---	---	---	16.69	---	---	---	---	---	---	---	---
(Μέγεθος Συμβολαίου: 100 Χρεόγραφα, Φυσική Παράδοση)																	
ΠΕΙΡΑΙΩΣ FINANCIAL HOLD (ΚΟ)				Σεπτέμβριος 2022	0.811	0.845	0.810	0.830	0.830	---	---	---	1.48	---	154	1,678	33,576
0.845	0.809	0.825	1.10%	Δεκέμβριος 2022	---	---	---	---	0.823	---	---	---	---	---	---	---	---
				Μάρτιος 2023	---	---	---	---	0.827	---	---	---	---	---	---	---	---
				Ιούνιος 2023	---	---	---	---	0.831	---	---	---	---	---	---	---	---
(Μέγεθος Συμβολαίου: 100 Χρεόγραφα, Φυσική Παράδοση)																	
ΤΕΡΝΑ ΕΝΕΡΓΕΙΑΚΗ (ΚΟ)				Σεπτέμβριος 2022	16.93	17.03	16.91	16.92	16.92	---	---	---	19.04	---	30	71	5,633
17.06	16.88	16.94	-0.65%	Δεκέμβριος 2022	---	---	---	---	17.19	---	---	---	---	---	---	---	---
				Μάρτιος 2023	---	---	---	---	17.28	---	---	---	---	---	---	---	---
				Ιούνιος 2023	---	---	---	---	17.36	---	---	---	---	---	---	---	---

Σημειώσεις Παραγώγων

Τις τιμές εκκαθάρισης και τις τελικές ανοικτές θέσεις μπορείτε να τις ανακτήσετε στο ακόλουθο path <http://www.helex.gr/el/web/guest/statistics-end-of-day-derivatives>

FTSE/X.A. Large Cap

(Μονάδα Διαπραγμάτευσης: 1 Μονάδα Δείκτη x 2€ - Τρόπος Εξάσκησης: Ευρωπαϊκός, Χρηματικός Διακανονισμός)

Τιμή Εξάσκησης	Δικαιώματα Αγοράς													Δικαιώματα Πώλησης																					
	Αύγουστος 2022						Σεπτέμβριος 2022						Λοιποί Μήνες		Αύγουστος 2022						Σεπτέμβριος 2022						Λοιποί Μήνες		Τιμή Εξάσκησης						
	Άνοιγμα	Ανιγτ Τιμή	Καπιτ Τιμή	Τελ Τιμή	Τιμή κλεισ.	Όγκος	Άνοιγμα	Ανιγτ Τιμή	Καπιτ Τιμή	Τελ Τιμή	Τιμή κλεισ.	Όγκος	Άνοιγτ θέσεις	Όγκος	Άνοιγτ θέσεις	Άνοιγμα	Ανιγτ Τιμή	Καπιτ Τιμή	Τελ Τιμή	Τιμή κλεισ.	Όγκος	Άνοιγτ θέσεις	Όγκος	Άνοιγτ θέσεις	Όγκος	Άνοιγτ θέσεις									
1,725	0.00	0.00	0.00	-	272.00	-	-	0.00	0.00	0.00	-	277.00	-	-	0.00	0.00	0.00	-	1.60	-	-	0.00	0.00	0.00	-	8.40	-	-		1,725					
1,750	0.00	0.00	0.00	-	248.00	-	-	0.00	0.00	0.00	-	255.00	-	-	0.00	0.00	0.00	-	2.50	-	-	0.00	0.00	0.00	-	11.25	-	-	1,750						
1,775	0.00	0.00	0.00	-	225.00	-	-	0.00	0.00	0.00	-	234.00	-	-	0.00	0.00	0.00	-	4.00	-	-	0.00	0.00	0.00	-	14.75	-	-	1,775						
1,800	0.00	0.00	0.00	-	202.00	-	-	0.00	0.00	0.00	-	213.00	-	-	0.00	0.00	0.00	-	6.00	-	-	0.00	0.00	0.00	-	19.00	-	-	1,800						
1,825	0.00	0.00	0.00	-	180.00	-	-	0.00	0.00	0.00	-	193.00	-	-	0.00	0.00	0.00	-	8.80	-	-	0.00	0.00	0.00	-	24.00	-	-	1,825						
1,850	0.00	0.00	0.00	-	159.00	-	20	0.00	0.00	0.00	-	174.00	-	-	0.00	0.00	0.00	-	12.50	-	20	0.00	0.00	0.00	-	30.00	-	-	1,850						
1,875	0.00	0.00	0.00	-	138.00	-	-	0.00	0.00	0.00	-	156.00	-	20	0.00	0.00	0.00	-	17.25	-	120	0.00	0.00	0.00	-	37.00	-	-	1,875						
1,900	0.00	0.00	0.00	-	120.00	-	-	0.00	0.00	0.00	-	140.00	-	20	0.00	0.00	0.00	-	23.50	-	1	0.00	0.00	0.00	-	45.00	-	21	1,900						
1,925	0.00	0.00	0.00	-	102.00	-	19	0.00	0.00	0.00	-	124.00	-	-	0.00	0.00	0.00	-	31.00	-	20	0.00	0.00	0.00	-	54.50	-	20	1,925						
1,950	0.00	0.00	0.00	-	86.50	-	60	0.00	0.00	0.00	-	109.00	-	-	0.00	0.00	0.00	-	40.00	-	21	0.00	0.00	0.00	-	64.50	-	20	1,950						
1,975	0.00	0.00	0.00	-	72.00	-	60	0.00	0.00	0.00	-	96.00	-	-	0.00	0.00	0.00	-	51.00	-	42	0.00	0.00	0.00	-	76.00	-	-	1,975						
2,000	0.00	0.00	0.00	-	59.50	-	20	0.00	0.00	0.00	-	83.50	-	-	0.00	0.00	0.00	-	63.00	-	90	0.00	0.00	0.00	-	89.00	-	1	2,000						
2,050	0.00	0.00	0.00	-	38.75	-	20	0.00	0.00	0.00	-	62.50	-	-	0.00	0.00	0.00	-	92.50	-	140	0.00	0.00	0.00	-	118.00	-	-	2,050						
2,100	0.00	0.00	0.00	-	24.00	-	50	0.00	0.00	0.00	-	45.50	-	-	0.00	0.00	0.00	-	128.00	-	-	0.00	0.00	0.00	-	151.00	-	-	2,100						
2,150	0.00	0.00	0.00	-	14.25	-	-	0.00	0.00	0.00	-	32.50	-	-	0.00	0.00	0.00	-	168.00	-	-	0.00	0.00	0.00	-	187.00	-	-	2,150						
2,200	0.00	0.00	0.00	-	7.90	-	-	0.00	0.00	0.00	-	22.75	-	-	0.00	0.00	0.00	-	211.00	-	-	0.00	0.00	0.00	-	227.00	-	-	2,200						
2,250	0.00	0.00	0.00	-	4.20	-	-	0.00	0.00	0.00	-	15.50	-	-	0.00	0.00	0.00	-	258.00	-	-	0.00	0.00	0.00	-	270.00	-	-	2,250						
2,300	0.00	0.00	0.00	-	2.10	-	-	0.00	0.00	0.00	-	10.25	-	-	0.00	0.00	0.00	-	305.00	-	-	0.00	0.00	0.00	-	315.00	-	-	2,300						
2,350	0.00	0.00	0.00	-	1.00	-	-	0.00	0.00	0.00	-	6.70	-	-	0.00	0.00	0.00	-	354.00	-	-	0.00	0.00	0.00	-	361.00	-	-	2,350						
2,400	0.00	0.00	0.00	-	0.46	-	-	0.00	0.00	0.00	-	4.30	-	-	0.00	0.00	0.00	-	404.00	-	-	0.00	0.00	0.00	-	408.00	-	-	2,400						
2,450	0.00	0.00	0.00	-	0.20	-	-	0.00	0.00	0.00	-	2.70	-	-	0.00	0.00	0.00	-	453.00	-	-	0.00	0.00	0.00	-	457.00	-	-	2,450						
2,500	-	-	-	-	-	-	-	0.00	0.00	0.00	-	1.70	-	-	-	-	-	-	-	-	-	0.00	0.00	0.00	-	505.00	-	-	2,500						
2,550	-	-	-	-	-	-	-	0.00	0.00	0.00	-	1.00	-	-	-	-	-	-	-	-	-	0.00	0.00	0.00	-	555.00	-	-	2,550						
2,600	-	-	-	-	-	-	-	0.00	0.00	0.00	-	0.59	-	-	-	-	-	-	-	-	-	0.00	0.00	0.00	-	604.00	-	-	2,600						
2,650	-	-	-	-	-	-	-	0.00	0.00	0.00	-	0.35	-	-	-	-	-	-	-	-	-	0.00	0.00	0.00	-	654.00	-	-	2,650						
Σύνολο:						0	249						0	40							0	454						0	62					0	0
Αριθμός Πράξεων:							0						0	0								0					0			0	0				

ALPHA ΥΠΗΡΕΣΙΩΝ ΣΥΜΜ (ΚΟ)

(Μέγεθος Συμβολαίου: 100 Χρέεγραφα, Τρόπος Εξάσκησης: Αμερικάνικος, Φυσική Παράδοση)

Τιμή Εξάσκησης	Δικαιώματα Αγοράς												Δικαιώματα Πώλησης																								
	Αύγουστος 2022						Σεπτέμβριος 2022						Λοιποί Μήνες		Αύγουστος 2022						Σεπτέμβριος 2022						Λοιποί Μήνες		Τιμή Εξάσκησης								
	Άνοιγμα	Ανιγτ Τιμή	Καπιτ Τιμή	Τελ Τιμή	Τιμή κλεισ.	Όγκος	Άνοιγμα	Ανιγτ Τιμή	Καπιτ Τιμή	Τελ Τιμή	Τιμή κλεισ.	Όγκος	Άνοιγμα	Ανιγτ Τιμή	Καπιτ Τιμή	Τελ Τιμή	Τιμή κλεισ.	Όγκος	Άνοιγμα	Ανιγτ Τιμή	Καπιτ Τιμή	Τελ Τιμή	Τιμή κλεισ.	Όγκος	Άνοιγμα	Ανιγτ Τιμή	Καπιτ Τιμή	Τελ Τιμή		Τιμή κλεισ.	Όγκος	Άνοιγμα	Ανιγτ Τιμή	Καπιτ Τιμή	Τελ Τιμή	Τιμή κλεισ.	Όγκος
0.500	0.000	0.000	0.000	0.301	-	-	0.000	0.000	0.000	0.302	-	-	0.000	0.000	0.000	0.001	-	-	0.000	0.000	0.000	0.001	-	-	0.000	0.000	0.000	0.001		-	-	0.000	0.000	0.000	0.001	-	-
0.550	0.000	0.000	0.000	0.251	-	-	0.000	0.000	0.000	0.253	-	-	0.000	0.000	0.000	0.001	-	-	0.000	0.000	0.000	0.001	-	-	0.000	0.000	0.000	0.001	-	-	0.000	0.000	0.000	0.001	-	-	0.006
0.600	0.000	0.000	0.000	0.202	-	-	0.000	0.000	0.000	0.205	-	-	0.000	0.000	0.000	0.001	-	-	0.000	0.000	0.000	0.001	-	-	0.000	0.000	0.000	0.003	-	-	0.000	0.000	0.000	0.003	-	-	0.006
0.650	0.000	0.000	0.000	0.155	-	-	0.000	0.000	0.000	0.160	-	-	0.000	0.000	0.000	0.004	-	-	0.000	0.000	0.000	0.004	-	-	0.000	0.000	0.000	0.008	-	-	0.000	0.000	0.000	0.008	-	-	0.007
0.700	0.000	0.000	0.000	0.113	-	-	0.000	0.000	0.000	0.120	-	-	0.000	0.000	0.000	0.012	-	-	0.000	0.000	0.000	0.012	-	-	0.000	0.000	0.000	0.018	-	-	0.000	0.000	0.000	0.018	-	-	0.007
0.750	0.000	0.000	0.000	0.078	-	-	0.000	0.000	0.000	0.087	-	-	0.000	0.000	0.000	0.027	-	-	0.000	0.000	0.000	0.027	-	-	0.000	0.000	0.000	0.034	-	-	0.000	0.000	0.000	0.034	-	-	0.008
0.800	0.000	0.000	0.000	0.049	-	-	0.000	0.000	0.000	0.059	-	-	0.000	0.000	0.000	0.048	-	-	0.000	0.000	0.000	0.048	-	-	0.000	0.000	0.000	0.057	-	-	0.000	0.000	0.000	0.057	-	-	0.008
0.850	0.000	0.000	0.000	0.030	-	-	0.000	0.000	0.000	0.039	-	-	0.000	0.000	0.000	0.079	-	-	0.000	0.000	0.000	0.079	-	-	0.000	0.000	0.000	0.087	-	-	0.000	0.000	0.000	0.087	-	-	0.009
0.900	0.000	0.000	0.000	0.017	-	-	0.000	0.000	0.000	0.025	-	-	0.000	0.000	0.000	0.116	-	-	0.000	0.000	0.000	0.116	-	-	0.000	0.000	0.000	0.123	-	-	0.000	0.000	0.000	0.123	-	-	0.009
0.950	0.000	0.000	0.000	0.009	-	-	0.000	0.000	0.000	0.015	-	-	0.000	0.000	0.000	0.158	-	-	0.000	0.000	0.000	0.158	-	-	0.000	0.000	0.000	0.163	-	-	0.000	0.000	0.000	0.163	-	-	0.010
1.000	0.000	0.000	0.000	0.005	-	-	0.000	0.000	0.000	0.009	-	-	0.000	0.000	0.000	0.204	-	-	0.000	0.000	0.000	0.204	-	-	0.000	0.000	0.000	0.207	-	-	0.000	0.000	0.000	0.207	-	-	0.010
1.100	0.000	0.000	0.000	0.001	-	-	0.000	0.000	0.000	0.003	-	-	0.000	0.000	0.000	0.300	-	-	0.000	0.000	0.000	0.300	-	-	0.000	0.000	0.000	0.301	-	-	0.000	0.000	0.000	0.301	-	-	0.011
1.200	0.000	0.000	0.000	0.001	-	-	0.000	0.000	0.000	0.001	-	-	0.000	0.000	0.000	0.400	-	-	0.000	0.000	0.000	0.400	-	-	0.000	0.000	0.000	0.400	-	-	0.000	0.000	0.000	0.400	-	-	0.012
1.300	0.000	0.000	0.000	0.001	-	-	0.000	0.000	0.000	0.001	-	-	0.000	0.000	0.000	0.500	-	-	0.000	0.000	0.000	0.500	-	-	0.000	0.000	0.000	0.500	-	-	0.000	0.000	0.000	0.500	-	-	0.013
1.400	0.000	0.000	0.000	0.002	-	-	0.000	0.000	0.000	0.001	-	-	0.000	0.000	0.000	0.600	-	-	0.000	0.000	0.000	0.600	-	-	0.000	0.000	0.000	0.600	-	-	0.000	0.000	0.000	0.600	-	-	0.014
1.500	0.000	0.000	0.000	0.001	-	-	0.000	0.000	0.000	0.001	-	-	0.000	0.000	0.000	0.700	-	-	0.000	0.000	0.000	0.700	-	-	0.000	0.000	0.000	0.700	-	-	0.000	0.000	0.000	0.700	-	-	0.015
1.600					-	-	0.000	0.000	0.000	0.002	-	-					-	-	0.000	0.000	0.000		-	-	0.000	0.000	0.000	0.800	-	-	0.000	0.000	0.000	0.800	-	-	0.016
1.700					-	-	0.000	0.000	0.000	0.001	-	-					-	-	0.000	0.000	0.000		-	-	0.000	0.000	0.000	0.900	-	-	0.000	0.000	0.000	0.900	-	-	0.017
1.800					-	-	0.000	0.000	0.000	0.001	-	-					-	-	0.000	0.000	0.000		-	-	0.000	0.000	0.000	1.00	-	-	0.000	0.000	0.000	1.00	-	-	0.018
1.900					-	-	0.000	0.000	0.000	0.001	-	-					-	-	0.000	0.000	0.000		-	-	0.000	0.000	0.000	1.10	-	-	0.000	0.000	0.000	1.10	-	-	0.019
Σύνολα:					0	0					0	0	0	0			0	0					0	0					0	0	0	0					
Αριθμός Πράξεων:					0						0		0				0.00							0					0		0						

ΔΕΗ (ΚΟ)

(Μέγεθος Συμβολαίου: 100 Χρεόγραφα, Τρόπος Εξάσκησης: Αμερικάνικος, Φυσική Παράδοση)

Τιμή Εξάσκησης	Δικαιώματα Αγοράς													Δικαιώματα Πώλησης																
	Αύγουστος 2022						Σεπτέμβριος 2022						Λοιποί Μήνες		Αύγουστος 2022						Σεπτέμβριος 2022						Λοιποί Μήνες		Τιμή Εξάσκησης	
	Άνοιγμα	Ανιγτ Τιμή	Καπιτ Τιμή	Τελ Τιμή	Τιμή κλεισ.	Όγκος	Άνοιγμα	Ανιγτ Τιμή	Καπιτ Τιμή	Τελ Τιμή	Τιμή κλεισ.	Όγκος	Άνοιγτες θέσεις	Όγκος	Άνοιγτες θέσεις	Άνοιγμα	Ανιγτ Τιμή	Καπιτ Τιμή	Τελ Τιμή	Τιμή κλεισ.	Όγκος	Άνοιγτες θέσεις	Όγκος	Άνοιγτες θέσεις	Όγκος	Άνοιγτες θέσεις				
3.400	0.000	0.000	0.000	2.22	-	-	0.000	0.000	0.000	2.22	-	-			0.000	0.000	0.000	0.001	-	-	0.000	0.000	0.000	0.001	-	-				0.034
3.600	0.000	0.000	0.000	2.02	-	-	0.000	0.000	0.000	2.02	-	-			0.000	0.000	0.000	0.001	-	-	0.000	0.000	0.000	0.001	-	-			0.036	
3.800	0.000	0.000	0.000	1.82	-	-	0.000	0.000	0.000	1.82	-	-			0.000	0.000	0.000	0.001	-	-	0.000	0.000	0.000	0.001	-	-			0.038	
4.000	0.000	0.000	0.000	1.62	-	-	0.000	0.000	0.000	1.63	-	-			0.000	0.000	0.000	0.001	-	-	0.000	0.000	0.000	0.003	-	-			0.040	
4.400	0.000	0.000	0.000	1.22	-	-	0.000	0.000	0.000	1.24	-	-			0.000	0.000	0.000	0.003	-	-	0.000	0.000	0.000	0.018	-	-			0.044	
4.800	0.000	0.000	0.000	0.840	-	5	0.000	0.000	0.000	0.889	-	-			0.000	0.000	0.000	0.022	-	5	0.000	0.000	0.000	0.064	-	-			0.048	
5.200	0.000	0.000	0.000	0.510	-	70	0.000	0.000	0.000	0.589	-	-			0.000	0.000	0.000	0.092	-	-	0.000	0.000	0.000	0.164	-	-			0.052	
5.600	0.000	0.000	0.000	0.263	-	9	0.321	0.321	0.321	0.321	0.321	5	5			0.000	0.000	0.000	0.245	-	-	0.000	0.000	0.000	0.332	-	-			0.056
6.000	0.000	0.000	0.000	0.115	-	-	0.194	0.194	0.194	0.194	0.194	5	-			0.000	0.000	0.000	0.497	-	-	0.000	0.000	0.000	0.577	-	-			0.060
6.400	0.000	0.000	0.000	0.042	-	-	0.000	0.000	0.000	0.104	-	-			0.000	0.000	0.000	0.825	-	-	0.000	0.000	0.000	0.878	-	-			0.064	
6.800	0.000	0.000	0.000	0.013	-	-	0.000	0.000	0.000	0.051	-	-			0.000	0.000	0.000	1.20	-	-	0.000	0.000	0.000	1.23	-	-			0.068	
7.200	0.000	0.000	0.000	0.004	-	-	0.000	0.000	0.000	0.023	-	-			0.000	0.000	0.000	1.59	-	-	0.000	0.000	0.000	1.60	-	-			0.072	
7.600	0.000	0.000	0.000	0.001	-	-	0.000	0.000	0.000	0.010	-	-			0.000	0.000	0.000	1.99	-	-	0.000	0.000	0.000	1.99	-	-			0.076	
8.000	0.000	0.000	0.000	0.001	-	-	0.000	0.000	0.000	0.004	-	-			0.000	0.000	0.000	2.39	-	-	0.000	0.000	0.000	2.39	-	-			0.080	
8.400	0.000	0.000	0.000	0.001	-	-	0.000	0.000	0.000	0.001	-	-			0.000	0.000	0.000	2.79	-	-	0.000	0.000	0.000	2.79	-	-			0.084	
8.800					-	-	0.000	0.000	0.000	0.001	-	-						-	-		0.000	0.000	0.000	3.19	-	-			0.088	
9.200					-	-	0.000	0.000	0.000	0.001	-	-						-	-		0.000	0.000	0.000	3.59	-	-			0.092	
9.600					-	-	0.000	0.000	0.000	0.001	-	-						-	-		0.000	0.000	0.000	3.99	-	-			0.096	
10.000					-	-	0.000	0.000	0.000	0.001	-	-						-	-		0.000	0.000	0.000	4.39	-	-			0.100	
11.000					-	-	0.000	0.000	0.000	0.001	-	-						-	-		0.000	0.000	0.000	5.39	-	-			0.110	
12.000					-	-	0.000	0.000	0.000	0.001	-	-						-	-		0.000	0.000	0.000	6.39	-	-			0.120	
13.000					-	-	0.000	0.000	0.000	0.001	-	-						-	-		0.000	0.000	0.000	7.39	-	-			0.130	
14.000					-	-	0.000	0.000	0.000	0.001	-	-						-	-		0.000	0.000	0.000	8.39	-	-			0.140	
15.000					-	-	0.000	0.000	0.000	0.001	-	-						-	-		0.000	0.000	0.000	9.39	-	-			0.150	
16.000					-	-	0.000	0.000	0.000	0.001	-	-						-	-		0.000	0.000	0.000	10.39	-	-			0.160	
Σύνολα:					0	84						10	5	0	0						0	5				0	0	0	0	
Αριθμός Πράξεων:					0							2		0							0.00						0		0	

ΕΘΝΙΚΗ ΤΡΑΠΕΖΑ (ΚΟ)

(Μέγεθος Συμβολαίου: 100 Χρεόγραφα, Τρόπος Εξάσκησης: Αμερικάνικος, Φυσική Παράδοση)

Τιμή Εξάσκησης	Δικαιώματα Αγοράς												Δικαιώματα Πώλησης												
	Αύγουστος 2022				Σεπτέμβριος 2022				Λοιποί Μήνες				Αύγουστος 2022				Σεπτέμβριος 2022				Λοιποί Μήνες				
	Άνοιγμα	Ανιγ. Τιμή	Κατωτ. Τιμή	Τελ. Τιμή	Τιμή κλεισ.	Όγκος	Ανοικτές θέσεις	Άνοιγμα	Ανιγ. Τιμή	Κατωτ. Τιμή	Τελ. Τιμή	Τιμή κλεισ.	Όγκος	Ανοικτές θέσεις	Όγκος	Ανοικτές θέσεις	Άνοιγμα	Ανιγ. Τιμή	Κατωτ. Τιμή	Τελ. Τιμή	Τιμή κλεισ.	Όγκος	Ανοικτές θέσεις	Όγκος	Ανοικτές θέσεις
1.700						-	0.000	0.000	0.000		1.47	-	-			0.000	0.000	0.000		0.001	-	-			0.017
1.800						-	0.000	0.000	0.000		1.37	-	-			0.000	0.000	0.000		0.001	-	-			0.018
1.900	0.000	0.000	0.000		1.26	-	0.000	0.000	0.000		1.27	-	-			0.000	0.000	0.000		0.001	-	-			0.019
2.000	0.000	0.000	0.000		1.16	-	0.000	0.000	0.000		1.17	-	-			0.000	0.000	0.000		0.001	-	-			0.020
2.200	0.000	0.000	0.000		0.964	-	0.000	0.000	0.000		0.970	-	-			0.000	0.000	0.000		0.001	-	-			0.022
2.400	0.000	0.000	0.000		0.765	-	0.000	0.000	0.000		0.780	-	-			0.000	0.000	0.000		0.001	-	-			0.024
2.600	0.000	0.000	0.000		0.571	-	0.000	0.000	0.000		0.601	-	-			0.000	0.000	0.000		0.007	-	8			0.026
2.800	0.000	0.000	0.000		0.392	-	0.000	0.000	0.000		0.444	-	-			0.000	0.000	0.000		0.028	-	10			0.028
3.000	0.000	0.000	0.000		0.243	-	0.000	0.000	0.000		0.311	-	-			0.000	0.000	0.000		0.079	-	-			0.030
3.200	0.000	0.000	0.000		0.134	-	0.000	0.000	0.000		0.210	-	-			0.000	0.000	0.000		0.170	-	-			0.032
3.400	0.000	0.000	0.000		0.065	-	0.000	0.000	0.000		0.135	-	-			0.000	0.000	0.000		0.301	-	-			0.034
3.600	0.000	0.000	0.000		0.028	-	0.000	0.000	0.000		0.083	-	-			0.000	0.000	0.000		0.464	-	-			0.036
3.800	0.000	0.000	0.000		0.011	-	0.000	0.000	0.000		0.049	-	-			0.000	0.000	0.000		0.648	-	-			0.038
4.000	0.000	0.000	0.000		0.004	-	0.000	0.000	0.000		0.028	-	-			0.000	0.000	0.000		0.841	-	-			0.040
4.400	0.000	0.000	0.000		0.001	-	0.000	0.000	0.000		0.008	-	-			0.000	0.000	0.000		1.24	-	-			0.044
4.800	0.000	0.000	0.000		0.001	-	0.000	0.000	0.000		0.002	-	-			0.000	0.000	0.000		1.64	-	-			0.048
5.200	0.000	0.000	0.000		0.001	-	0.000	0.000	0.000		0.001	-	-			0.000	0.000	0.000		2.04	-	-			0.052
5.600						-	0.000	0.000	0.000		0.001	-	-			0.000	0.000	0.000			-	-			0.056
6.000						-	0.000	0.000	0.000		0.001	-	-			0.000	0.000	0.000			-	-			0.060
Σύνολα:						0	0				0	0	0	0		0	18			0	341	0	0		
Αριθμός Πράξεων:						0					0		0			0.00				0		0			

ΟΠΑΠ (ΚΟ)

(Μέγεθος Συμβολαίου: 100 Χρεόγραφα, Τρόπος Εξάσκησης: Αμερικάνικος, Φυσική Παράδοση)

Τιμή Εξάσκησης	Δικαιώματα Αγοράς												Δικαιώματα Πώλησης																									
	Αύγουστος 2022						Σεπτέμβριος 2022						Λοιποί Μήνες		Αύγουστος 2022						Σεπτέμβριος 2022						Λοιποί Μήνες		Τιμή Εξάσκησης									
	Άνοιγμα	Ανιψ. Τιμή	Κατωτ. Τιμή	Τελ. Τιμή	Τιμή κλεισ.	Όγκος	Άνοιγ. θέσεις	Άνοιγμα	Ανιψ. Τιμή	Κατωτ. Τιμή	Τελ. Τιμή	Τιμή κλεισ.	Όγκος	Άνοιγ. θέσεις	Όγκος	Άνοιγ. θέσεις	Άνοιγμα	Ανιψ. Τιμή	Κατωτ. Τιμή	Τελ. Τιμή	Τιμή κλεισ.	Όγκος	Άνοιγ. θέσεις	Όγκος	Άνοιγ. θέσεις													
8.800						-	-	0.000	0.000	0.000		5.53	-	-									-	-	0.000	0.000	0.000			0.001	-	-						
9.200	0.000	0.000	0.000		5.11	-	-	0.000	0.000	0.000		5.13	-	-			0.000	0.000	0.000		0.001	-	-		0.000	0.000	0.000		0.001	-	-							0.092
9.600	0.000	0.000	0.000		4.71	-	-	0.000	0.000	0.000		4.73	-	-			0.000	0.000	0.000		0.001	-	-		0.000	0.000	0.000		0.001	-	-							0.096
10.000	0.000	0.000	0.000		4.32	-	-	0.000	0.000	0.000		4.33	-	-			0.000	0.000	0.000		0.001	-	-		0.000	0.000	0.000		0.001	-	-							0.100
11.000	0.000	0.000	0.000		3.32	-	-	0.000	0.000	0.000		3.34	-	-			0.000	0.000	0.000		0.001	-	-		0.000	0.000	0.000		0.002	-	-							0.110
12.000	0.000	0.000	0.000		2.32	-	-	0.000	0.000	0.000		2.36	-	-			0.000	0.000	0.000		0.003	-	-		0.000	0.000	0.000		0.026	-	-							0.120
13.000	0.000	0.000	0.000		1.37	-	-	0.000	0.000	0.000		1.48	-	-			0.000	0.000	0.000		0.046	-	-		0.000	0.000	0.000		0.137	-	-							0.130
14.000	0.000	0.000	0.000		0.597	-	67	0.000	0.000	0.000		0.785	-	-			0.000	0.000	0.000		0.276	-	-		0.000	0.000	0.000		0.444	-	-							0.140
15.000	0.000	0.000	0.000		0.177	-	38	0.000	0.000	0.000		0.347	-	-			0.000	0.000	0.000		0.858	-	-		0.000	0.000	0.000		1.01	-	-							0.150
16.000	0.000	0.000	0.000		0.033	-	-	0.000	0.000	0.000		0.125	-	-			0.000	0.000	0.000		1.72	-	-		0.000	0.000	0.000		1.79	-	-							0.160
17.000	0.000	0.000	0.000		0.004	-	-	0.000	0.000	0.000		0.037	-	-			0.000	0.000	0.000		2.70	-	-		0.000	0.000	0.000		2.71	-	-							0.170
18.000	0.000	0.000	0.000		0.001	-	-	0.000	0.000	0.000		0.009	-	-			0.000	0.000	0.000		3.70	-	-		0.000	0.000	0.000		3.70	-	-							0.180
19.000	0.000	0.000	0.000		0.001	-	-	0.000	0.000	0.000		0.002	-	-			0.000	0.000	0.000		4.70	-	-		0.000	0.000	0.000		4.70	-	-							0.190
20.000						-	-	0.000	0.000	0.000		0.001	-	-								-	-		0.000	0.000	0.000		5.70	-	-							0.200
Σύνολα:						0	105							0	0	0	0					0	0						0	0	0	0						0
Αριθμός Πράξεων:						0								0	0							0.00							0		0							0

ΟΤΕ (ΚΟ)

(Μέγεθος Συμβολαίου: 100 Χρεόγραφα, Τρόπος Εξάσκησης: Αμερικάνικος, Φυσική Παράδοση)

Τιμή Εξάσκησης	Δικαιώματα Αγοράς												Δικαιώματα Πώλησης																		
	Αύγουστος 2022						Σεπτέμβριος 2022						Λοιποί Μήνες		Αύγουστος 2022						Σεπτέμβριος 2022						Λοιποί Μήνες		Τιμή Εξάσκησης		
	Άνοιγμα	Ανιψ. Τιμή	Κατωτ. Τιμή	Τελ. Τιμή	Τιμή κλεισ.	Όγκος	Άνοιγμα	Ανιψ. Τιμή	Κατωτ. Τιμή	Τελ. Τιμή	Τιμή κλεισ.	Όγκος	Άνοιγμα	Ανιψ. Τιμή	Κατωτ. Τιμή	Τελ. Τιμή	Τιμή κλεισ.	Όγκος	Άνοιγμα	Ανιψ. Τιμή	Κατωτ. Τιμή	Τελ. Τιμή	Τιμή κλεισ.	Όγκος	Άνοιγμα	Ανιψ. Τιμή	Κατωτ. Τιμή	Τελ. Τιμή		Τιμή κλεισ.	Όγκος
10.000					-	-	0.000	0.000	0.000	6.42	-	-						-	-	0.000	0.000	0.000	0.001	-	-						
11.000	0.000	0.000	0.000	5.41	-	-	0.000	0.000	0.000	5.42	-	-					0.002	-	-	0.000	0.000	0.000	0.001	-	-						0.110
12.000	0.000	0.000	0.000	4.41	-	-	0.000	0.000	0.000	4.43	-	-					0.001	-	-	0.000	0.000	0.000	0.001	-	-						0.120
13.000	0.000	0.000	0.000	3.41	-	-	0.000	0.000	0.000	3.44	-	-					0.001	-	-	0.000	0.000	0.000	0.012	-	-						0.130
14.000	0.000	0.000	0.000	2.43	-	-	0.000	0.000	0.000	2.49	-	-					0.014	-	-	0.000	0.000	0.000	0.061	-	-						0.140
15.000	0.000	0.000	0.000	1.51	-	-	0.000	0.000	0.000	1.65	-	-					0.094	-	5	0.000	0.000	0.000	0.215	-	-						0.150
16.000	0.000	0.000	0.000	0.770	-	-	0.000	0.000	0.000	0.978	-	-					0.356	-	-	0.000	0.000	0.000	0.541	-	-						0.160
17.000	0.000	0.000	0.000	0.314	-	-	0.000	0.000	0.000	0.512	-	-					0.901	-	-	0.000	0.000	0.000	1.08	-	-						0.170
18.000	0.000	0.000	0.000	0.096	-	-	0.000	0.000	0.000	0.236	-	-					1.69	-	-	0.000	0.000	0.000	1.80	-	-						0.180
19.000	0.000	0.000	0.000	0.023	-	-	0.000	0.000	0.000	0.099	-	-					2.62	-	-	0.000	0.000	0.000	2.67	-	-						0.190
20.000	0.000	0.000	0.000	0.004	-	-	0.000	0.000	0.000	0.035	-	-					3.61	-	-	0.000	0.000	0.000	3.62	-	-						0.200
22.000	0.000	0.000	0.000	0.001	-	-	0.000	0.000	0.000	0.003	-	-					5.61	-	-	0.000	0.000	0.000	5.61	-	-						0.220
24.000	0.000	0.000	0.000	0.001	-	-	0.000	0.000	0.000	0.001	-	-					7.61	-	-	0.000	0.000	0.000	7.61	-	-						0.240
26.000	0.000	0.000	0.000	0.001	-	-	0.000	0.000	0.000	0.001	-	-					9.61	-	-	0.000	0.000	0.000	9.61	-	-						0.260
Σύνολο:					0	0					0	0	0	0				0	5				0	0	0	0					
Αριθμός Πράξεων:					0						0		0					0.00					0		0						

ΠΕΙΡΑΙΩΣ FINANCIAL HOLD (ΚΟ)

(Μέγεθος Συμβολαίου: 100 Χρεόγραφα, Τρόπος Εξάσκησης: Αμερικάνικος, Φυσική Παράδοση)

Δικαιώματα Αγοράς													Δικαιώματα Πώλησης																								
Τιμή Εξάσκησης	Αύγουστος 2022						Σεπτέμβριος 2022						Λοιποί Μήνες		Αύγουστος 2022						Σεπτέμβριος 2022						Λοιποί Μήνες		Τιμή Εξάσκησης								
	Άνοιγμα	Ανιγν. Τιμή	Κατωτ. Τιμή	Τελ. Τιμή	Τιμή κλεισ.	Όγκος	Ανοικτές θέσεις	Άνοιγμα	Ανιγν. Τιμή	Κατωτ. Τιμή	Τελ. Τιμή	Τιμή κλεισ.	Όγκος	Ανοικτές θέσεις	Όγκος	Ανοικτές θέσεις	Άνοιγμα	Ανιγν. Τιμή	Κατωτ. Τιμή	Τελ. Τιμή	Τιμή κλεισ.	Όγκος	Ανοικτές θέσεις	Άνοιγμα	Ανιγν. Τιμή	Κατωτ. Τιμή	Τελ. Τιμή	Τιμή κλεισ.		Όγκος	Ανοικτές θέσεις	Όγκος	Ανοικτές θέσεις				
0.500	0.000	0.000	0.000	0.317	-	-	0.000	0.000	0.000		0.318	-	-			0.000	0.000	0.000	0.001	-	-		0.000	0.000	0.000	0.001	-	-		0.000	0.000	0.000	0.001	-	-		0.005
0.550	0.000	0.000	0.000	0.267	-	-	0.000	0.000	0.000		0.269	-	-			0.000	0.000	0.000	0.001	-	-		0.000	0.000	0.000	0.001	-	-		0.000	0.000	0.000	0.001	-	-		0.006
0.600	0.000	0.000	0.000	0.219	-	-	0.000	0.000	0.000		0.222	-	-			0.000	0.000	0.000	0.002	-	-		0.000	0.000	0.000	0.004	-	-		0.000	0.000	0.000	0.004	-	-		0.006
0.650	0.000	0.000	0.000	0.172	-	-	0.000	0.000	0.000		0.177	-	-			0.000	0.000	0.000	0.005	-	-		0.000	0.000	0.000	0.009	-	-		0.000	0.000	0.000	0.009	-	-		0.007
0.700	0.000	0.000	0.000	0.130	-	-	0.000	0.000	0.000		0.137	-	-			0.000	0.000	0.000	0.013	-	-		0.000	0.000	0.000	0.019	-	-		0.000	0.000	0.000	0.019	-	-		0.007
0.750	0.000	0.000	0.000	0.094	-	-	0.000	0.000	0.000		0.103	-	-			0.000	0.000	0.000	0.027	-	-		0.000	0.000	0.000	0.035	-	-		0.000	0.000	0.000	0.035	-	-		0.008
0.800	0.000	0.000	0.000	0.065	-	-	0.000	0.000	0.000		0.075	-	-			0.000	0.000	0.000	0.048	-	-		0.000	0.000	0.000	0.056	-	-		0.000	0.000	0.000	0.056	-	-		0.008
0.850	0.000	0.000	0.000	0.042	-	-	0.000	0.000	0.000		0.052	-	-			0.000	0.000	0.000	0.075	-	-		0.000	0.000	0.000	0.084	-	-		0.000	0.000	0.000	0.084	-	-		0.009
0.900	0.000	0.000	0.000	0.026	-	-	0.000	0.000	0.000		0.036	-	-			0.000	0.000	0.000	0.109	-	-		0.000	0.000	0.000	0.117	-	-		0.000	0.000	0.000	0.117	-	-		0.009
0.950	0.000	0.000	0.000	0.016	-	-	0.000	0.000	0.000		0.024	-	-			0.000	0.000	0.000	0.149	-	-		0.000	0.000	0.000	0.155	-	-		0.000	0.000	0.000	0.155	-	-		0.010
1.000	0.000	0.000	0.000	0.009	-	-	0.000	0.000	0.000		0.015	-	-			0.000	0.000	0.000	0.192	-	-		0.000	0.000	0.000	0.197	-	-		0.000	0.000	0.000	0.197	-	-		0.010
1.100	0.000	0.000	0.000	0.003	-	-	0.000	0.000	0.000		0.006	-	-			0.000	0.000	0.000	0.286	-	-		0.000	0.000	0.000	0.288	-	-		0.000	0.000	0.000	0.288	-	-		0.011
1.200	0.000	0.000	0.000	0.001	-	-	0.000	0.000	0.000		0.002	-	-			0.000	0.000	0.000	0.384	-	-		0.000	0.000	0.000	0.385	-	-		0.000	0.000	0.000	0.385	-	-		0.012
1.300	0.000	0.000	0.000	0.001	-	-	0.000	0.000	0.000		0.001	-	-			0.000	0.000	0.000	0.484	-	-		0.000	0.000	0.000	0.484	-	-		0.000	0.000	0.000	0.484	-	-		0.013
1.400	0.000	0.000	0.000	0.001	-	-	0.000	0.000	0.000		0.001	-	-			0.000	0.000	0.000	0.584	-	-		0.000	0.000	0.000	0.584	-	-		0.000	0.000	0.000	0.584	-	-		0.014
1.500	0.000	0.000	0.000	0.001	-	-	0.000	0.000	0.000		0.001	-	-			0.000	0.000	0.000	0.684	-	-		0.000	0.000	0.000	0.684	-	-		0.000	0.000	0.000	0.684	-	-		0.015
1.600	0.000	0.000	0.000	0.001	-	-	0.000	0.000	0.000		0.001	-	-			0.000	0.000	0.000	0.784	-	-		0.000	0.000	0.000	0.784	-	-		0.000	0.000	0.000	0.784	-	-		0.016
1.700	0.000	0.000	0.000	0.001	-	-	0.000	0.000	0.000		0.001	-	-			0.000	0.000	0.000	0.884	-	-		0.000	0.000	0.000	0.884	-	-		0.000	0.000	0.000	0.884	-	-		0.017
1.800					-	-	0.000	0.000	0.000		0.001	-	-						-	-			0.000	0.000	0.000	0.984	-	-		0.000	0.000	0.000	0.984	-	-		0.018
1.900					-	-	0.000	0.000	0.000		0.002	-	-						-	-			0.000	0.000	0.000	1.08	-	-		0.000	0.000	0.000	1.08	-	-		0.019
2.000					-	-	0.000	0.000	0.000		0.001	-	-						-	-			0.000	0.000	0.000	1.18	-	-		0.000	0.000	0.000	1.18	-	-		0.020
2.200					-	-	0.000	0.000	0.000		0.001	-	-						-	-			0.000	0.000	0.000	1.38	-	-		0.000	0.000	0.000	1.38	-	-		0.022
2.400					-	-	0.000	0.000	0.000		0.001	-	-						-	-			0.000	0.000	0.000	1.58	-	-		0.000	0.000	0.000	1.58	-	-		0.024
Σύνολα:					0	0					0	0		0	0					0	0								0	0		0	0		0	0	
Αριθμός Πράξεων:					0						0		0							0.00									0		0		0		0		

Προϊόν Δανεισμού	Υποκείμενος Τίτλος	Πολυμερείς Συναλλαγές[1]					Διμερείς Συναλλαγές[2]		Δανεισμός Τίτλων μέσω ΟΤC[3]
		Ανοιχτές θέσεις[5]	Προσφερόμενη ποσότητα	Μ.Σ.Τ[4]	Όγκος συναλλαγών	Μ.Σ.Τ[4]	Όγκος συναλλαγών	Μ.Σ.Τ[4]	Όγκος συναλλαγών
ALPHABOR	ALPHA ΥΠΗΡΕΣΙΩΝ ΣΥΜΜ (ΚΟ)	80,000	---	---	---	---	---	---	61,990,132
CENERBOR	CENERGY HOLDINGS (ΚΑ)	---	---	---	---	---	---	---	---
EEEBOR	COCA-COLA HBC AG (ΚΟ)	6,500	---	---	---	---	---	---	70,546
EUROBBOR	EUROBANK HOLDINGS (ΚΟ)	15,000	---	---	---	---	---	---	34,315,860
FFGRPBOR	FOLLI-FOLLIE (ΚΟ)	---	---	---	---	---	---	---	900,530
FOYRKBOR	FOURLIS ΣΥΜΜΕΤΟΧΩΝ (ΚΟ)	---	---	---	---	---	---	---	18,319
INTRKBOR	INTRACOM HOLDINGS (ΚΟ)	500	---	---	---	---	---	---	---
BELABOR	JUMBO (ΚΟ)	133,630	---	---	---	---	---	---	577,563
LAMDABOR	LAMDA DEVELOPMENT(ΚΟ)	100	---	---	---	---	---	---	91,816
MIGBOR	MARFIN INVESTMENT GROUP (ΚΟ)	---	---	---	---	---	---	---	794,474
QUALBOR	QUALITY & RELIABILITY (ΚΟ)	---	---	---	---	---	---	---	---
QUESTBOR	QUEST ΣΥΜΜΕΤΟΧΩΝ (ΚΟ)	1,481	---	---	---	---	---	---	50,893
TITCBOR	TITAN CEMENT (ΚΑ)	7,567	---	---	---	---	---	---	216,837
VIQBOR	VIQHALCO SA/NV (ΚΑ)	9,497	---	---	---	---	---	---	---
ADMIEBOR	ΑΔΜΗΕ ΣΥΜΜΕΤΟΧΩΝ Α.Ε. (ΚΟ)	---	---	---	---	---	---	---	70,644
AEGNBOR	ΑΕΡΟΠΟΡΙΑ ΑΙΓΑΙΟΥ (ΚΟ)	8,045	---	---	---	---	---	---	21,619
ALMYBOR	ΑΛΟΥΜΥΛΑ (ΚΟ)	---	---	---	---	---	---	---	---
GEKTERNABOR	ΓΕΚ ΤΕΡΝΑ (ΚΟ)	---	---	---	---	---	---	---	1,993
PPCBOR	ΔΕΗ (ΚΟ)	2,000	---	---	---	---	3,000	0.01%	2,677,672
ETEBOB	ΕΘΝΙΚΗ ΤΡΑΠΕΖΑ (ΚΟ)	68,506	---	---	5,186	5.31%	---	---	10,578,809
ELHABOR	ΕΛΒΑΛΧΑΛΚΟΡ (ΚΟ)	20,450	---	---	---	---	---	---	64,887
ELLAKTORBOR	ΕΛΛΑΚΤΩΡ (ΚΟ)	63,919	---	---	---	---	---	---	4,698
EXAEBOR	ΕΛΛΗΝ. ΧΡΗΜΑΤΙΣΤΗΡΙΑ-Χ.Α. (ΚΟ)	---	---	---	---	---	---	---	156,401
ELPEBOR	ΕΛΛΗΝΙΚΑ ΠΕΤΡΕΛΑΙΑ (ΚΟ)	---	---	---	---	---	---	---	155,151
EYDAPBOR	ΕΥΔΑΠ (ΚΟ)	10,995	---	---	---	---	---	---	222,903
MOHBOR	ΜΟΤΟΡ ΟΪΛ (ΚΟ)	5,353	---	---	---	---	---	---	316,208
MYTILBOR	ΜΥΤΙΛΗΝΑΙΟΣ (ΚΟ)	1,000	---	---	---	---	5,000	0.01%	337,944
PPABOR	ΟΛΠ (ΚΟ)	1,864	---	---	---	---	---	---	65,287
OPAPBOR	ΟΠΑΠ (ΚΟ)	61,811	---	---	30,196	2.65%	---	---	1,406,318
HTQBOR	ΟΤΕ (ΚΟ)	85,121	---	---	---	---	---	---	1,026,038
TPEIRBOR	ΠΕΙΡΑΙΩΣ FINANCIAL HOLD (ΚΟ)	8,000	---	---	---	---	---	---	2,616,922

Σημειώσεις Προϊόντων Δανεισμού

[1] - Πολυμερείς Συμβάσεις Δανειοδοσίας των μεθόδων 8-1, 8-2 και 8-3-3 (σύμφ. Με Αποφ.17 ΔΣ του Χρηματιστηρίου).

[2] - Διμερείς Συμβάσεις Δανειοδοσίας των μεθόδων 8-3-1 και 8-3-2 (σύμφ. Με Αποφ. 20 ΔΣ του Χρηματιστηρίου).

[3] - Τα στοιχεία Συναλλαγές Δανεισμού Τίτλων μέσω ΟΤC δηλώνονται από τους χειριστές ΣΑΤ και αφορούν τις ποσότητες που έχουν καταγραφεί στο ΣΑΤ έως και τη προηγούμενη εργάσιμη ημέρα.

[4] - Μ.Σ.Τ: - Μέση Σταθμισμένη Τιμή (ως προς τα τεμάχια)

[5] - Τα στοιχεία αφορούν σε ανοιχτές θέσεις πριν την έναρξη της συνεδρίασης

Προϊόν Δανεισμού	Υποκείμενος Τίτλος	Πολυμερείς Συναλλαγές[1]					Διμερείς Συναλλαγές[2]		Δανεισμός Τίτλων μέσω OTC[3]
		Ανοιχτές θέσεις[5]	Προσφερόμενη ποσότητα	Μ.Σ.Τ[4]	Όγκος συναλλαγών	Μ.Σ.Τ[4]	Όγκος συναλλαγών	Μ.Σ.Τ[4]	Όγκος συναλλαγών
PLAISBOR	ΠΛΑΙΣΙΟ COMPUTERS (ΚΟ)	---	---	---	---	---	---	---	---
SARBOR	ΣΑΡΑΝΤΗΣ ΓΡ. (ΚΟ)	1,940	---	---	---	---	---	---	16,088
TENERGYBOR	ΤΕΡΝΑ ΕΝΕΡΓΕΙΑΚΗ (ΚΟ)	---	---	---	---	---	---	---	39,976

Σημειώσεις Προϊόντων Δανεισμού

[1] - Πολυμερείς Συμβάσεις Δανειοδοσίας των μεθόδων 8-1, 8-2 και 8-3-3 (σύμφ. Με Αποφ.17 ΔΣ του Χρηματιστηρίου).

[2] - Διμερείς Συμβάσεις Δανειοδοσίας των μεθόδων 8-3-1 και 8-3-2 (σύμφ. Με Αποφ. 20 ΔΣ του Χρηματιστηρίου).

[3] - Τα στοιχεία Συναλλαγές Δανεισμού Τίτλων μέσω OTC δηλώνονται από τους χειριστές ΣΑΤ και αφορούν τις ποσότητες που έχουν καταγραφεί στο ΣΑΤ έως και τη προηγούμενη εργάσιμη ημέρα.

[4] - Μ.Σ.Τ: - Μέση Σταθμισμένη Τιμή (ως προς τα τεμάχια)

[5] - Τα στοιχεία αφορούν σε ανοιχτές θέσεις πριν την έναρξη της συνεδρίασης

Κωδικό και ονομασίες Κλάδων Οικονομικής Δραστηριότητας του Χρηματιστηρίου Αθηνών

12003 - Διαπραγματεύσιμα Αμοιβαία Κεφάλαια	10101010 Υπηρεσίες Ηλεκτρονικών Υπολογιστών
10101015 Λογισμικό	10102030 Υλικό Υπολογιστών
15101010 Εξοπλισμός Τηλεπικοινωνιών	15102015 Υπηρεσίες Τηλεπικοινωνιών
20101010 Υγειονομικές Μονάδες	20101025 Υπηρεσίες Υγείας
20102010 Ιατρικός Εξοπλισμός	20103015 Φαρμακευτικά Προϊόντα
30101010 Τράπεζες	30202000 Διαφοροποιημένες Χρηματοοικονομικές Υπηρεσίες
30202010 Διαχείριση Κεφαλαίων & Θεματοφύλακες	30202015 Επενδυτικές Υπηρεσίες
30204000 Επενδυτικές Εταιρείες κλειστού τύπου	30302010 Γενικές Ασφάλειες
30302015 Μεσίτες Ασφαλίσεων	30302025 Ασφάλειες Ιδιοκτησίας & Ζημιών
35101010 Συμμετοχές & Ανάπτυξη Ακίνητης Περιουσίας	35101015 Υπηρεσίες Ακίνητης Περιουσίας
35102000 Διαφοροποιημένες Α.Ε.Ε.Α.Π.	35102030 Α.Ε.Ε.Α.Π. Επαγγελματικών Χώρων
40201040 Υπηρεσίες Ενοικίασης και Χρηματοδοτικής Μίσθωσης	40202010 Κατασκευή Κατοικιών
40202015 Έπιπλα	40202020 Οικιακές Συσκευές
40203040 Ηλεκτρονική Ψυχαγωγία	40203045 Παιχνίδια
40204020 Ρούχα και Αξεσουάρ	40301010 Ψυχαγωγία
40301030 Εκδόσεις	40301035 Ραδιοτηλεοπτικοί Φορείς
40401010 Διαφοροποιημένοι Έμποροι	40401020 Εμπόριο Ενδυμάτων
40401025 Εμπόριο Προϊόντων Οικιακής Βελτίωσης	40401030 Εξειδικευμένο Λιανικό Εμπόριο
40501010 Αεροπορικές Εταιρείες	40501015 Ταξίδια & Τουρισμός
40501020 Τυχερά Παιχνίδια	40501025 Ξενοδοχεία & Πανσιόν
45101015 Απόσταξη & Οινοπαραγωγή	45101020 Αναψυκτικά
45102010 Γεωργεία, Αλιεία, Εκτροφή και Φυτείες	45102020 Τρόφιμα
45103010 Καπνός	45201010 Λιανικό & Χονδρικό Εμπόριο Τροφίμων
45201020 Είδη Προσωπικής Φροντίδας	50101010 Κατασκευές
50101020 Κατασκευαστές Στέγασης & Επικαλύψεων	50101030 Τσιμέντα
50101035 Άλλα Οικοδομικά Υλικά	50202010 Ηλεκρικά Εξαρτήματα
50203000 Διαφοροποιημένες Βιομηχανίες	50203015 Πλαστικά
50203030 Υλικά Συσκευασίας	50204000 Μηχανήματα Βιομηχανικού Εξοπλισμού
50204020 Μηχανήματα Κατασκευών	50205010 Προμηθευτές Βιομηχανίας
50205020 Υποστηρικτικές Υπηρεσίες προς Επιχειρήσεις	50205030 Υπηρεσίες Μαζικής Εκτύπωσης
50206015 Εμπορικά Οχήματα & Ανταλλακτικά	50206030 Θαλάσσιες Μεταφορές
50206060 Υπηρεσίες Μεταφορών	55101000 Διαφοροποιημένα Υλικά
55101020 Κλωστοϋφαντουργικά Προϊόντα	55102000 Ορυχεία
55102010 Σίδηρος & Χάλυβας	55102015 Μεταλλουργία
55102035 Αλουμίνιο	60101020 Διυλιστήρια & Εμπορία Πετρελαιοειδών
65101010 Εναλλακτική Ηλεκτρική Ενέργεια	65101015 Συμβατική Ηλεκτρική Ενέργεια
65102030 Ύδρευση	



ATHEX
Athens Stock Exchange

Λεωφ. Αθηνών 110 104 42 Αθήνα
110, Athinon Ave. GR 104 42 Athens
tel. (+30)210-33.66.800, fax (+30)210-33.66.101
www.athexgroup.gr