

22

Ημερήσιο Δελτίο
Συναλλακτικής Δραστηριότητας

Daily Official List
of Trading Activity

Παρασκευή, 22 Ιουλίου, 2022

Έτος: 143 Αύξων Αριθμός Συνεδρίασης: 136



ATHEXGROUP
Athens Exchange Group

Αποποίηση Ευθύνης:

Η εταιρεία Ελληνικά Χρηματιστήρια-Χρηματιστήριο Αθηνών Ανώνυμη Εταιρεία Συμμετοχών καταβάλλει κάθε δυνατή προσπάθεια ώστε να διασφαλίσει ότι οι πληροφορίες και τα λοιπά στοιχεία που εμφανίζονται στο Ημερήσιο Δελτίο Τιμών (Η.Δ.Τ.) είναι ορθά και πλήρη αλλά δεν έχει καμία ευθύνη για ενδεχόμενο λάθος ή παράλειψη στοιχείων και / ή ευθύνη σχετικά με την ακρίβεια, αξιοπιστία, επικαιροποίηση και πληρότητα των παραπάνω πληροφοριών και στοιχείων ή ευθύνη προερχόμενη άμεσα ή έμμεσα από την χρήση των παραπάνω πληροφοριών.

Η Εταιρία δεν έχει καμία ευθύνη για την ακρίβεια των στοιχείων που περιλαμβάνονται στις ανακοινώσεις των εισηγμένων εταιρειών. Πιθανές προσβολές δικαιωμάτων τρίτων από το περιεχόμενο των ανακοινώσεων συνιστούν αποκλειστική ευθύνη του αποστολέα των ανακοινώσεων.

Όλα τα αναγραφόμενα στο Η.Δ.Τ. στοιχεία παρέχονται μόνο για τους σκοπούς της πληροφόρησης και δεν συνιστούν παροχή επενδυτικών συμβουλών ή πρόσκληση για επένδυση σε κινητές αξίες που διαπραγματεύονται στο Χρηματιστήριο Αθηνών.

Αναγνωρίζεται και συμφωνείται ότι όλα τα δικαιώματα επί των πληροφοριών που εμφανίζονται στο Η.Δ.Τ. θα αποτελούν κυριότητα της εταιρίας και οποιοδήποτε άλλο δικαίωμα συμπεριλαμβανομένου του δικαιώματος πνευματικής ιδιοκτησίας, σήματος κλπ. ανήκουν στο Χρηματιστήριο Αθηνών.

Τα ανωτέρω στοιχεία αποτελούν ιδιοκτησία της Εταιρίας και προστατεύονται σύμφωνα με τις διατάξεις περί πνευματικής ιδιοκτησίας. Απαγορεύεται α) η με οποιοδήποτε τρόπο ή μέσο αναπαραγωγή, αναδημοσίευση, τροποποίηση, αντιγραφή, πώληση, μετάδοση ή διανομή του συνόλου ή μέρους τους, χωρίς αναφορά στην πηγή και β) η εμπορική εκμετάλλευση των στοιχείων από τρίτους.

Η Εταιρία δεν φέρει καμία ευθύνη προερχόμενη άμεσα ή έμμεσα από χρήση ή τυχόν αλλοίωση των ανωτέρω στοιχείων όταν αυτά χρησιμοποιούνται από

Ελληνικά Χρηματιστήρια - Χρηματιστήριο Αθηνών Α.Ε. Συμμετοχών

Λεωφόρος Αθηνών 110, 10442 Αθήνα, Τηλ: (210) 33.66.800, Fax: (210) 32.13.938

www.athexgroup.gr

Χρηματιστηριακό Κέντρο Θεσσαλονίκης

Κατούνη 16-18, Θεσ/νίκη 546 25, Τηλ: (2310) 567.667, Fax: (2310) 530.455

Συνεγγυητικό Κεφάλαιο Εξασφάλισης Επενδυτικών Υπηρεσιών

Φειδίου 14-16, Αθήνα 106 78, Τηλ: (210) 33.04.682, Fax: (210) 33.04.155

Επιτροπή Κεφαλαιαγοράς

Κολοκοτρώνη 1 & Σταδίου 1, Αθήνα 105 62, Τηλ: (210) 33.77.100, Fax: (210) 33.77.173

Πίνακας Περιεχομένων

Ενότητα 1: Στατιστικά Στοιχεία Χρεογράφων, Παραγώγων και Δανεισμού

- Οι Αγορές Χρεογράφων Παραγώγων Δανεισμού
- Χρηματιστηριακοί Δείκτες
- Αναλυτικά Στοιχεία Συναλλαγών Αγοράς Χρεογράφων
- Στοιχεία Συναλλαγών Κλάδων Χρηματιστηρίου Αθηνών & Χρηματοοικονομικών Προϊόντων (Δ.Α.Κ.)
- Οι 10 Μετοχές με τη μεγαλύτερη Άνοδο & Πτώση
- Αναλυτικά Στοιχεία Συναλλαγών Αγοράς Παραγώγων

Ενότητα 2: Αναλυτικά Στοιχεία Συναλλαγών Χρεογράφων

- Αναλυτικά Στοιχεία Συναλλαγών Χρεογράφων
- Σημειώσεις Χρεογράφων

Ενότητα 3: Στοιχεία Συναλλαγών Χρεογράφων

- Στοιχεία Συναλλαγών Πακέτων
- Στοιχεία Συναλλαγών Δικαιωμάτων

- Στοιχεία Δανεισμού Τίτλων
- Στοιχεία Συναλλαγών Εκποιήσεων
- Στοιχεία Συναλλαγών Εκποιήσεων Ενσώματων Ονομαστικών Μετοχών
- Στοιχεία Ενεργητικού Διαπραγματεύσιμων Αμοιβαίων Κεφαλαίων (Δ.Α.Κ.)
- Χαρακτηριστικά Διαπραγματεύσιμων Αμοιβαίων Κεφαλαίων (Δ.Α.Κ.)

Ενότητα 4: Ανακοινώσεις

Ενότητα 5: Ομόλογα Διαπραγματεύσιμα στην Αγορά Αξιών Σταθερού Εισοδήματος

- Ομολογιακά Δάνεια Επιχειρήσεων – Οργανωμένη Αγορά (Μετατρέψιμα)
- Ομολογιακά Δάνεια Επιχειρήσεων – Οργανωμένη Αγορά (Μη Μετατρέψιμα)
- Ομόλογα Ελληνικού Δημοσίου
- Έντοκα Γραμμάτια & Zero Coupon Ομόλογα Ελληνικού Δημοσίου
- Ομόλογα Ελληνικού Δημοσίου Διαπραγματεύσιμα με τη Μέθοδο Εκφώνησης - Αντιφώνησης
- Ομόλογα Κρατικών Τραπεζών

Ενότητα 6: Πρόσθετα Στοιχεία Ενημέρωσης

- Πίνακας Μελών Χρηματιστηρίου Αθηνών και Μελών ΕΤ.ΕΚ.
- Πίνακας Μετοχών Υπό Ειδική Διαπραγμάτευση
- Γνωστοποιήσεις Συναλλαγών - Κατάλογος Υπόχρεων Προσώπων

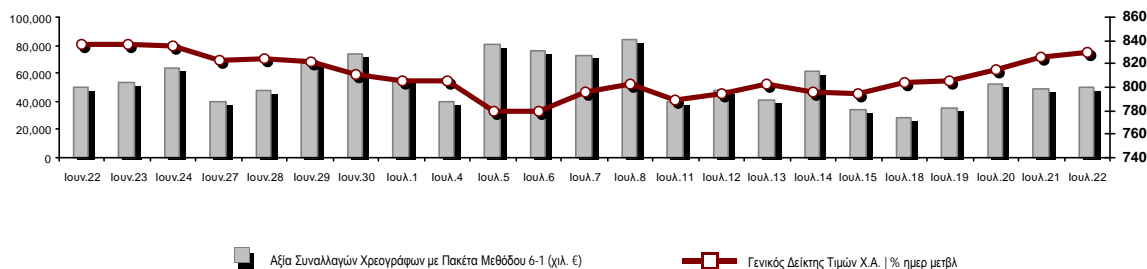
Ενότητα 7: Αναλυτικά Στοιχεία Συναλλαγών Αγοράς Παραγώγων

- Συμβόλαια Μελλοντικής Εκπλήρωσης σε Δείκτες
- Συμβόλαια Μελλοντικής Εκπλήρωσης σε Μετοχές
- Δικαιώματα Προαίρεσης σε Δείκτες
- Δικαιώματα Προαίρεσης σε Μετοχές
- Στοιχεία Συναλλαγών Προϊόντων Δανεισμού

Παράρτημα Α: Κωδικοί και ονομασίες Κλάδων Οικονομικής Δραστηριότητας του Χρηματιστηρίου Αθηνών

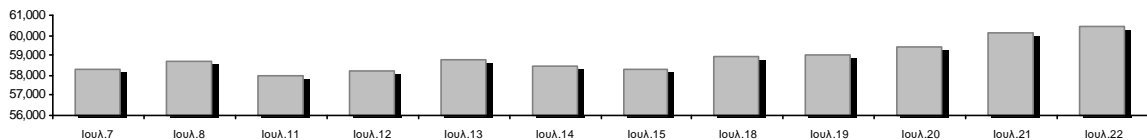
Οι Αγορές Χρεογράφων Παραγώγων Δανεισμού

Γενικός Δείκτης Τιμών και Αξία Συναλλαγών Μετοχών και Παραγώγων

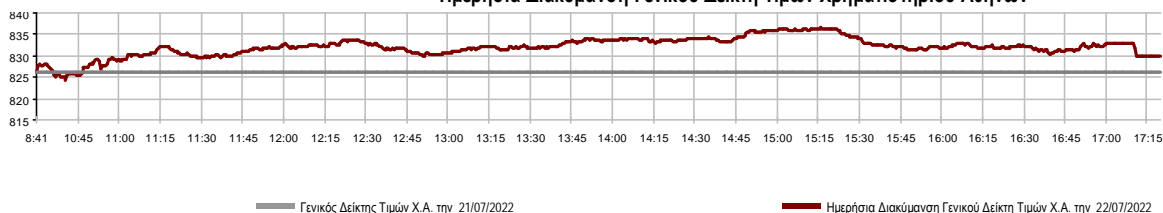


Κεφαλαιοποίηση Χ.Α. (εκατ €) **:	60,442.38		Συνολικές Ανοικτές Θέσεις σε Παράγωγα	263,073
Ημερήσια μεταβολή: εκατ. € %	349.72	0.58%	Ανοικτές θέσεις σε ΣΜΕ επί Δεικτών % ημερ μετβλ	3,222 -1.53%
Μέση ετήσια Κεφ/ποίηση: εκατ. € % Μετβλ. Μέση προηγ. έτος	63,827.95	4.83%	Ανοικτές θέσεις σε ΣΜΕ επί μετοχών % ημερ μετβλ	258,565 4.55%
Γενικός Δείκτης Τιμών Χ.Α. % ημερ μετβλ	829.97	0.47%	Ανοικτές θέσεις σε Δικαιώματα επί Δεικτών % ημερ μετβλ	723 2.99%
Κεφαλαιοποίηση Γενικού Δείκτη (εκατ. €)	54,451.84		Ανοικτές θέσεις σε Δικαιώματα επί μετοχών % ημερ μετβλ	563 3.49%
Ημερήσια μεταβολή (εκατ. €)	315.20			
Αξία Συναλλαγών Χρεογράφων με Πακέτα Μεθόδου 6-1 (χιλ. €)	49,976.33		Πλήθος Συμβολαίων Παραγώγων:	31,005
Ημερήσια μεταβολή: %	910.32	1.86%	Ημερήσια μεταβολή: τμχ %	-8,000 -20.51%
Μέση Αξία Συν/γών ΥΙD: χιλ. € % Μετβλ Μέση προηγ. έτος	85,138.84	21.89%	Μέσος Όγκος Συμβ. ΥΙD: % Μετβλ Μέσο προηγ. Έτος	37,659 -20.99%
Αξία Συναλλαγών Πακέτων Μεθόδου 6-1 (χιλ. €)	2,401.65		Πλήθος Πράξεων Παραγώγων:	2,307
Αξία Συναλλαγών Πακέτων Μεθόδου 6-2 & 6-3 (χιλ. €)	0.00		Ημερήσια μεταβολή: πλήθος %	-56 -2.37%
Αξία Συναλλαγών Ομολόγων (χιλ.€)	1,089.31		Μέσο Πλήθος Πράξεων ΥΙD: % Μετβλ Μέσο προηγ. Έτος	2,274 7.46%
Όγκος Συναλλαγών Χρεογράφων με Πακέτα Μεθόδου 6-1 (χιλ. Τμχ)	20,645.61		Συνολικές Ανοικτές Θέσεις σε Δανεισμό	610,072
Ημερήσια μεταβολή: χιλ. τμχ %	-1,147.00	-5.26%	Ημερήσια μεταβολή: τμχ %	65,482 12.02%
Μέσος Όγκος Συν/γών ΥΙD: % Μετβλ Μέσο προηγ. Έτος	33,930.04	-0.78%	Πλήθος Συναλλαγών Δανεισμού (Πολυμερής/Διμερής)	25,000
Όγκος Συναλλαγών Πακέτων Μεθόδου 6-1 (χιλ. Τεμάχια)	686.49		Ημερήσια μεταβολή: τμχ %	-55,782
Όγκος Συναλλαγών Πακέτων Μεθόδου 6-2 & 6-3 (χιλ. Τεμάχια)	0.00		Πλήθος Πολυμερών Συναλλαγών	14,000
Όγκος Συναλλαγών Ομολόγων	1,154,000		Πλήθος Διμερών Συναλλαγών	11,000
Πλήθος Πράξεων Χρεογράφων με Πακέτα Μεθόδου 6-1	24,517		Πλήθος Πράξεων Δανεισμού:	19
Ημερήσια μεταβολή: πλήθος %	-1,005	-3.94%	Ημερήσια μεταβολή: %	-2
Μέσο Πλήθος Πράξεων ΥΙD: % Μετβλ Μέσο προηγ. Έτος	33,837	13.04%	Πλήθος Πράξεων Πολυμερών Συναλλαγών	18
Πλήθος πακέτων Μεθόδου 6-1	7		Πλήθος Πράξεων Διμερών Συναλλαγών	1
Πλήθος πακέτων Μεθόδου 6-2 & 6-3	0			
Πλήθος συναλλαγών Ομολόγων	180			

Κεφαλαιοποίηση Χ.Α. (εκατ €) **



Ημερήσια Διακύμανση Γενικού Δείκτη Τιμών Χρηματιστηρίου Αθηνών



Χρηματιστηριακοί Δείκτες

Όνομασία Δείκτη	22/07/2022	21/07/2022	Δ μον.	Δ %	Κατώτερη	Ανώτερη	Κατ.έτους	Ανωτ.έτους	Ετησ. μεταβ.
Γενικός Δείκτης Τιμών Χ.Α.	829.97 #	826.11	3.86	0.47%	824.22	836.49	778.84	973.27	-7.09% α
Δείκτης ATHEX ESG	932.93 #	928.12	4.81	0.52%	925.73	942.11	867.88	1,131.24	-7.94% α
FTSE/Χ.Α. Large Cap	1,993.24 #	1,985.15	8.09	0.41%	1,979.98	2,013.25	1,853.39	2,384.15	-7.24% α
FTSE/Χ.Α. Mid Cap	1,342.54 #	1,332.01	10.53	0.79%	1,328.69	1,343.89	1,250.58	1,615.19	-10.01% α
FTSE/Χ.Α.-Χ.Α.Κ. Τραπεζικός Δείκτης	376.72 #	376.22	0.50	0.13%	372.46	384.59	335.41	569.66	-13.43% α
FTSE/Χ.Α. Υψηλής Μερισματικής Απόδοσης	2,883.02 #	2,861.50	21.52	0.75%	2,851.20	2,896.54	2,718.43	3,292.03	-7.12% α
FTSE/Χ.Α. Διεθνούς Δραστηριοποίησης Plus	2,303.60 #	2,282.30	21.30	0.93%	2,275.64	2,307.23	2,122.05	2,584.55	-2.94% α
FTSE/Χ.Α. Mid & Small Cap Θεμελιωδών Μεγεθών	4,132.50 #	4,028.63	103.87	2.58%	4,028.63	4,141.31	3,920.25	5,109.62	-11.48% α
Δείκτης ATHEX Select Plus	2,996.68 #	2,983.39	13.29	0.45%	2,970.83	3,003.13	2,813.37	3,578.04	-11.48% α
Δείκτης ATHEX Select	4,211.33 #	4,173.58	37.75	0.90%	4,169.29	4,221.51	3,901.01	4,953.99	-8.19% α
FTSE/Χ.Α. Δείκτης Αγοράς	487.29 #	484.77	2.52	0.52%	483.98	491.80	454.86	586.15	-9.11% α
Δείκτης Συνολικής Απόδοσης Γενικού Δείκτη Χ.Α.	1,455.48 #	1,448.71	6.77	0.47%	1,445.41	1,466.92	1,354.79	1,673.61	-5.06% α
FTSE/Χ.Α. Large Cap Συνολικής Απόδοσης	3,167.02 #	3,153.62	13.40	0.42%			2,917.53	3,702.87	-5.24% α
FTSE/Χ.Α. Mid Cap Συνολικής Απόδοσης	1,762.21 #	1,748.39	13.82	0.79%			1,640.21	2,064.38	-8.09% α
FTSE/Χ.Α.-Χ.Α.Κ. Τραπεζικός Δείκτης Συνολ. Απόδ.	324.36 #	323.93	0.43	0.13%			288.79	485.90	-13.42% α
Ελληνικός Δείκτης Mid & Small Cap	1,260.29 #	1,257.37	2.92	0.23%	1,252.28	1,263.82	1,181.80	1,451.84	-8.21% α
FTSE/Χ.Α. Τράπεζες	497.74 #	497.08	0.66	0.13%	492.11	508.14	443.16	752.66	-13.43% α
FTSE/Χ.Α. Ασφάλειες	3,077.39 #	3,066.85	10.54	0.34%	3,066.85	3,077.39	1,994.86	3,171.11	54.27% #
FTSE/Χ.Α. Χρηματοοικονομικές Υπηρεσίες	639.83 #	639.21	0.62	0.10%	635.50	646.42	619.08	831.60	-14.58% α
FTSE/Χ.Α. Βιομηχανικά Προϊόντα & Υπηρεσίες	3,470.49 #	3,395.31	75.18	2.21%	3,371.73	3,472.36	3,065.29	4,306.76	-7.00% α
FTSE/Χ.Α. Εμπόριο	839.22 #	836.52	2.70	0.32%	829.46	841.02	746.44	1,150.20	-14.75% α
FTSE/Χ.Α. Ακίνητης Περιουσίας	3,862.01 α	3,877.25	-15.24	-0.39%	3,772.35	3,931.01	3,592.38	5,179.83	-19.74% α
FTSE/Χ.Α. Καταναλωτικά Προϊόντα & Υπηρεσίες	8,458.21 α	8,483.55	-25.34	-0.30%	8,412.90	8,547.46	7,260.09	8,861.27	16.50% #
FTSE/Χ.Α. Τρόφιμα & Ποτά	8,535.51 #	8,384.22	151.29	1.80%	8,384.22	8,599.48	6,627.16	12,058.75	-24.68% α
FTSE/Χ.Α. Πρώτες Ύλες	5,764.97 #	5,726.81	38.16	0.67%	5,726.81	5,795.28	5,412.75	8,197.29	-22.07% α
FTSE/Χ.Α. Κατασκευές & Υλικά	2,924.34 #	2,923.97	0.37	0.01%	2,912.19	2,944.00	2,533.53	3,209.28	-1.83% α
FTSE/Χ.Α. Ενέργεια	3,962.46 α	4,019.65	-57.19	-1.42%	3,955.17	4,020.60	3,339.51	4,370.53	15.07% #
FTSE/Χ.Α. Ταξίδια & Αναψυχή	2,241.91 #	2,204.02	37.89	1.72%	2,203.13	2,253.56	1,858.00	2,312.32	14.20% #
FTSE/Χ.Α. Τεχνολογία	1,874.12 #	1,854.38	19.74	1.06%	1,854.38	1,878.10	1,679.98	2,347.72	-12.70% α
FTSE/Χ.Α. Τηλεπικοινωνίες	4,580.39 #	4,569.06	11.33	0.25%	4,569.06	4,654.62	4,377.01	5,170.21	0.76% #
FTSE/Χ.Α. Υπηρεσίες Κοινής Ωφέλειας	4,096.38 α	4,127.82	-31.44	-0.76%	4,076.86	4,159.52	3,692.82	5,208.71	-20.47% α
FTSE/Χ.Α. Υγεία	343.04 ~	343.04	0.00	0.00%	340.77	353.23	305.68	611.35	-37.91% α
FTSE/Χ.Α. Προσωπικά Προϊόντα	6,917.47 #	6,878.85	38.62	0.56%	6,862.48	7,087.97	6,390.66	8,868.58	-20.71% α
Δείκτης Όλων των Μετοχών Χ.Α.	210.79 #	209.59	1.20	0.57%	210.79	210.79	198.92	248.43	-8.38% α
Ελληνικός Δείκτης Εταιρικών Ομολόγων	117.14 #	116.89	0.25	0.21%			116.64	127.89	-8.32% α
Ελληνικός Δείκτης Τιμών Εταιρικών Ομολόγων	86.02 #	85.84	0.18	0.21%			85.75	95.40	-9.82% α

Σημείωση 1: Το κλείσιμο των Δεικτών FTSE/Med 100, Ελληνικός Δείκτης Εταιρικών Ομολόγων και, Ελληνικός Δείκτης Τιμών Εταιρικών Ομολόγων αφορούν την συνεδρίαση της 20/07/2022.

Σημείωση 2: Ο Ελληνικός Δείκτης Mid & Small Cap είναι Customized δείκτης υπολογιζόμενος από το Χρηματιστήριο Αθηνών.

Αναλυτικά Στοιχεία Συναλλαγών Αγοράς Χρεογράφων

	Όλα τα Χρεόγραφα	Κύρια Αγορά	Επιτήρηση	Διαπραγματεύσιμα Αμοιβαία Κεφάλαια
Σύνολα	118	109	8	1
Ανοδικές / Καθοδικές / Σταθερές:	66 / 32 / 20	60 / 32 / 17	5 / 0 / 3	1 / 0 / 0
Κεφαλαιοποίηση Χ.Α. (εκατ €) **	60,442.38	60,097.22	345.16	
Μέση Ημερήσια Αξία Συν/γών (χιλ. €)	85,138.84	84,997.12	202.56	12.62
Αξία Συναλλαγών	49,976.33	49,836.12	120.42	19.80
Κύριος Πίνακας:	47,574.68	47,434.47	120.42	19.80
Προσυμφωνημένων Συναλλαγών 6_1_2_3:	2,401.65	2,401.65	0.00	0.00
Πίνακας Εκποιήσεων:	0.00	0.00	0.00	0.00
Πίνακας Ειδικών Όρων:	0.00	0.00	0.00	0.00
Μέσος Ημερήσιος Όγκος Συναλλαγών	33,930,036	33,152,628	800,531	597
Όγκος Συναλλαγών	20,645,612	20,303,897	340,715	1,000
Κύριος Πίνακας:	19,959,119	19,617,404	340,715	1,000
Προσυμφωνημένων Συναλλαγών 6_1_2_3:	686,493	686,493	0	0
Πίνακας Εκποιήσεων:	0	0	0	0
Πίνακας Ειδικών Όρων:	0	0	0	0
Μέσο Ημερήσιο Πλήθος Πράξεων	33,837	33,605	230	3
Αριθμός Πράξεων	24,517	24,399	117	1
Κύριος Πίνακας:	24,510	24,392	117	1
Προσυμφωνημένων Συναλλαγών 6_1_2_3:	7	7	0	0
Πίνακας Εκποιήσεων:	0	0	0	0
Πίνακας Ειδικών Όρων:	0	0	0	0

Στοιχεία Συναλλαγών Κλάδων Χρηματιστηρίου Αθηνών & Χρηματοοικονομικών Προϊόντων (Δ.Α.Κ.)

Κωδικός	Κλάδοι	Ανοδικές / Καθοδικές / Σταθερές	Αριθμός Πράξεων	Όγκος Συναλλαγών	Αξία Συναλλαγών	% στη Συνολική Αξία
12000	- Χρηματοοικονομικά Προϊόντα	1 / 0 / 0	1	1,000	19,800.00	0.04%
3510	- Ακίνητη Περιουσία	5 / 3 / 1	731	462,117	1,160,464.10	2.32%
3030	- Ασφάλειες	1 / 0 / 1	19	66,860	519,371.72	1.04%
5020	- Βιομηχανικά Προϊόντα & Υπηρεσίες	15 / 2 / 1	2,002	515,062	3,838,232.72	7.68%
4040	- Εμπόριο	3 / 2 / 1	241	45,001	136,073.63	0.27%
6010	- Ενέργεια	1 / 2 / 1	1,388	246,183	3,619,691.71	7.24%
4020	- Καταναλωτικά Προϊόντα & Υπηρεσίες	3 / 1 / 4	961	261,815	2,248,917.35	4.50%
5010	- Κατασκευές & Υλικά Κατασκευών	4 / 6 / 0	1,300	461,688	1,509,375.66	3.02%
4030	- Μέσα Ενημέρωσης	1 / 0 / 1	23	38,421	17,094.24	0.03%
4520	- Προσωπική Φροντίδα, Φάρμακα & Παντοπωλεία	3 / 0 / 0	155	184,541	1,192,916.89	2.39%
5510	- Πρώτες Ύλες	6 / 3 / 4	644	236,917	579,722.16	1.16%
4050	- Ταξίδια και Αναψυχή	4 / 1 / 0	2,152	578,029	5,753,891.18	11.51%
1010	- Τεχνολογία	7 / 3 / 1	572	218,171	544,788.22	1.09%
1510	- Τηλεπικοινωνίες	2 / 0 / 0	1,618	255,030	4,200,679.19	8.41%
3010	- Τράπεζες	2 / 4 / 0	8,361	15,567,290	16,147,709.12	32.31%
4510	- Τρόφιμα, Ποτά & Καπνοβιομηχανίες	4 / 1 / 1	574	82,861	1,623,077.15	3.25%
2010	- Υγεία	1 / 0 / 1	66	22,022	24,978.49	0.05%
6510	- Υπηρεσίες Κοινής Ωφέλειας	2 / 3 / 0	3,474	920,463	6,759,044.33	13.53%
3020	- Χρηματοοικονομικές Υπηρεσίες	1 / 1 / 3	188	406,714	74,240.96	0.15%

Οι 10 Μετοχές με τη μεγαλύτερη Άνοδο & Πτώση

Κύρια Αγορά

Μετοχές με τη μεγαλύτερη Θετική μεταβολή τιμής	Τιμή κλεισ.	Μεταβ.	Μετοχές με τη μεγαλύτερη Αρνητική μεταβολή τιμής	Τιμή κλεισ.	Μεταβ.
AVE (ΚΟ)	0.459	3.61% #	ΑΤΤΙCΑ ΒΑΝΚ Α.Τ.Ε. (ΚΟ)	0.073	-2.67% α
UNIBIOS (ΚΟ)	0.583	3.19% #	ΔΕΗ (ΚΟ)	5.61	-2.26% α
CENTRIC ΣΥΜΜΕΤΟΧΩΝ (ΚΟ)	0.262	2.75% #	ΑΛΟΥΜΥΛ (ΚΟ)	1.68	-1.75% α
ΕΚΤΕΡ (ΚΟ)	1.16	2.66% #	BRIQ PROPERTIES (ΚΟ)	1.885	-1.57% α
ΜΥΤΙΛΗΝΑΙΟΣ (ΚΟ)	14.5	2.55% #	ΑΔΜΗΕ ΣΥΜΜΕΤΟΧΩΝ Α.Ε. (ΚΟ)	1.888	-1.56% α
ΠΑΠΟΥΤΣΑΝΗΣ (ΚΟ)	2.51	2.45% #	ΜΟΤΟΡ ΟΪΛ (ΚΟ)	16.97	-1.45% α
ΚΑΡΕΛΙΑ (ΚΟ)	256	2.40% #	ΕΛΛΗΝΙΚΑ ΠΕΤΡΕΛΑΙΑ (ΚΟ)	6.16	-1.44% α
ΕΡSILON NET (ΚΟ)	5.3	2.32% #	ΠΛΑΙΣΙΟ COMPUTERS (ΚΟ)	3.5	-1.41% α
INTRACOM HOLDINGS (ΚΟ)	1.732	2.24% #	INTRAKAT (ΚΟ)	2.125	-1.16% α
ΠΕΤΡΟΠΟΥΛΟΣ ΠΕΤΡΟΣ (ΚΟ)	5.52	2.22% #	TITAN CEMENT (ΚΑ)	11.04	-1.08% α

Μετοχές με τη μεγαλύτερη Αξία Συναλλαγών	Αξία (χιλ. €)	Μεταβ.	Μετοχές με το μεγαλύτερο Όγκο Συναλλαγών	Όγκος	Μεταβ.
ΑΛΡΗΑ ΥΠΗΡΕΣΙΩΝ ΣΥΜΜ (ΚΟ)	6,686.00	-0.62% α	ΑΛΡΗΑ ΥΠΗΡΕΣΙΩΝ ΣΥΜΜ (ΚΟ)	8,293,064	-0.62% α
ΟΠΑΠ (ΚΟ)	5,562.49	1.71% #	ΕΥΡΟΒΑΝΚ HOLDINGS (ΚΟ)	4,114,200	-0.84% α
ΕΘΝΙΚΗ ΤΡΑΠΕΖΑ (ΚΟ)	4,843.77	1.93% #	ΕΘΝΙΚΗ ΤΡΑΠΕΖΑ (ΚΟ)	1,529,003	1.93% #
ΟΤΕ (ΚΟ)	4,191.53	0.25% #	ΠΕΙΡΑΙΩΣ FINANCIAL HOLD (ΚΟ)	1,400,378	0.52% #
ΔΕΗ (ΚΟ)	3,491.27	-2.26% α	ΔΕΗ (ΚΟ)	611,702	-2.26% α
ΕΥΡΟΒΑΝΚ HOLDINGS (ΚΟ)	3,450.43	-0.84% α	ΟΠΑΠ (ΚΟ)	388,705	1.71% #
ΜΟΤΟΡ ΟΪΛ (ΚΟ)	3,303.52	-1.45% α	ΟΤΕ (ΚΟ)	253,905	0.25% #
ΜΥΤΙΛΗΝΑΙΟΣ (ΚΟ)	3,254.50	2.55% #	TRASTOR Α.Ε.Ε.Α.Π. (ΚΟ)	239,104	0.00% -
ΤΕΡΝΑ ΕΝΕΡΓΕΙΑΚΗ (ΚΟ)	2,494.29	0.95% #	ΑΤΤΙCΑ ΒΑΝΚ Α.Τ.Ε. (ΚΟ)	230,167	-2.67% α
JUMBO (ΚΟ)	2,108.40	-0.60% α	ΜΥΤΙΛΗΝΑΙΟΣ (ΚΟ)	226,913	2.55% #

Σημείωση: Απεικονίζονται οι Μετοχές που δεν ανήκουν στην Κατηγορία Επιτήρησης και πραγματοποιήσαν κατά τη διάρκεια της συνεδρίασης Αξία Συναλλαγών μεγαλύτερη από 10,000 Ευρώ.

Αναλυτικά Στοιχεία Συναλλαγών Αγοράς Παραγώγων

	Αριθμός Πράξεων	Όγκος	Ανοικτές θέσεις
Σ.Μ.Ε. σε Δείκτες	235	1,124	3,222
FTSE/X.A. Τράπεζες	6	10	17
FTSE/X.A. Large Cap	229	1,114	3,205
Σ.Μ.Ε. σε Μετοχές	2,063	29,768	258,565
ΑΔΜΗΕ ΣΥΜΜΕΤΟΧΩΝ Α.Ε. (ΚΟ)	16	57	4,601
ΑΛΡΗΑ ΥΠΗΡΕΣΙΩΝ ΣΥΜΜ (ΚΟ)	390	10,418	92,044
COCA-COLA HBC AG (ΚΟ)	256	446	1,109
CENERGY HOLDINGS (ΚΑ)	26	56	6,929
ΕΛΛΑΚΤΩΡ (ΚΟ)	10	47	589
EUROBANK HOLDINGS (ΚΟ)	205	7,580	31,231
ΕΥΔΑΠ (ΚΟ)	17	88	133
FOURLIS ΣΥΜΜΕΤΟΧΩΝ (ΚΟ)	10	15	1,429
ΓΕΚ ΤΕΡΝΑ (ΚΟ)	29	83	6,497
ΕΛΛΗΝ. ΧΡΗΜΑΤΙΣΤΗΡΙΑ-Χ.Α. (ΚΟ)	4	12	743
ΕΛΛΗΝΙΚΑ ΠΕΤΡΕΛΑΙΑ (ΚΟ)	7	10	1,201
INTRACOM HOLDINGS (ΚΟ)	28	264	4,052
JUMBO (ΚΟ)	8	20	675
LAMDA DEVELOPMENT(ΚΟ)	27	49	4,585
MARFIN INVESTMENT GROUP (ΚΟ)	0	0	17,225
ΜΟΤΟΡ ΟΪΛ (ΚΟ)	50	203	505
ΜΥΤΙΛΗΝΑΙΟΣ (ΚΟ)	102	381	4,146
ΕΘΝΙΚΗ ΤΡΑΠΕΖΑ (ΚΟ)	368	6,211	13,042
ΟΠΑΠ (ΚΟ)	22	102	722
ΟΤΕ (ΚΟ)	27	109	1,173
ΟΛΠ (ΚΟ)	10	28	672
ΠΕΙΡΑΙΩΣ FINANCIAL HOLD (ΚΟ)	97	1,875	32,540
ΔΕΗ (ΚΟ)	245	1,349	20,542
ΤΕΡΝΑ ΕΝΕΡΓΕΙΑΚΗ (ΚΟ)	47	89	5,653
ΤΙΤΑΝ CEMENT (ΚΑ)	29	118	995
ΒΙΟΗΑΛCO SA/NV (ΚΑ)	33	158	5,532
Δικαιώματα σε Δείκτες	9	113	723
FTSE/X.A. Large Cap	9	113	723
Δικαιώματα σε Μετοχές	0	0	563
ΑΛΡΗΑ ΥΠΗΡΕΣΙΩΝ ΣΥΜΜ (ΚΟ)	0	0	0
ΕΘΝΙΚΗ ΤΡΑΠΕΖΑ (ΚΟ)	0	0	359
ΟΠΑΠ (ΚΟ)	0	0	105
ΟΤΕ (ΚΟ)	0	0	5
ΠΕΙΡΑΙΩΣ FINANCIAL HOLD (ΚΟ)	0	0	0
ΔΕΗ (ΚΟ)	0	0	94
Συνολική Δραστηριότητα	2,307	31,005	263,073

Πληθος Χρεογράφων	Ονομ. Αξία	Μερίσματα [1]			Ημερ. Τελευτ. Αποκοπής Μέρισμα [2]	Αποκοπή Δικαίωμα	Σημ. Χρεόγραφα	Τιμή κλεισίματος	% μεταβ.	Προηγ. Κλείσιμο- ημ/νία	Άνοιγμα	Κατωτ Τιμή	Ανωτ Τιμή	Τελ Σταθμ Τιμή	Τελευταία ζήτηση [7]	Τελευταία προσφορά [7]	Ρ/Ε μετά φ. Χρήσιμ	Όγκος	Πράξεις	Αξία Συναλλαγών[8]	Χ.Α. Εταιρείας (χιλ. €) [3,5]	Χαμηλό έτους	Υψηλό έτους	Κλάδος [4]
		2019	2020	2021																				
5,867,311	0.300	---	---	---	11/08/2010	28/04/2017	5243	DIONIC (ΚΟ)	0.11	---	0.11	30/06/2020	---	---	---	---	---	---	---	---	645.40	0.11	0.11	50205010
66,948,210	0.300	---	---	---	22/09/2015	22/09/2015	5179	FOLLI-FOLLIE (ΚΟ)	4.8	---	4.8	24/05/2018	---	---	---	---	---	---	---	---	321,351.41	4.8	4.8	40401030
12,417,000	0.310	---	---	---	27/08/2019	28/08/2017	5233	MLS ΠΛΗΡΟΦΟΡΙΚΗ (ΚΟ)	0.57	---	0.57	12/05/2020	---	---	---	---	---	---	---	---	7,077.69	0.57	0.57	10101015
33,301,715	0.320	---	---	---	27/06/2003	08/07/2009	5241	ΑΕΓΕΚ (ΚΟ)	0.035	---	0.035	25/06/2020	---	---	---	---	---	---	---	---	1,165.56	0.035	0.035	50101010
4,737,503	0.320	---	---	---	22/06/2005	22/09/2015	5115	ΒΑΡΑΓΚΗΣ (ΚΟ)	0.11	---	0.11	02/03/2022	---	---	---	---	---	---	---	---	521.13	0.11	0.11	40202015
77,126,446	0.340	---	---	---	23/05/2005	18/08/2011	5206	Γ.Ε. ΔΗΜΗΤΡΙΟΥ (ΚΟ)	0.0125	---	0.0125	30/04/2019	---	---	---	---	---	---	---	---	964.08	0.0125	0.0125	40202020
7,085,888	1.59	---	---	---	02/07/1996	06/09/2010	5216	ΕΛΒΙΕΜΕΚ (ΚΟ)	2.6	---	2.6	30/09/2019	---	---	---	---	---	---	---	---	18,423.31	2.6	2.6	35101010
25,179,640	0.600	---	---	---	08/08/1994	19/09/2000	5191	Ι. ΜΠΟΥΤΑΡΗΣ & ΥΙΟΣ (ΚΟ)	0.026	---	0.026	01/10/2018	---	---	---	---	---	---	---	---	742.45	0.026	0.026	45101015
1,540,000	0.600	---	---	---	08/08/1994	19/09/2000	5192	Ι. ΜΠΟΥΤΑΡΗΣ & ΥΙΟΣ (ΠΟ)	0.057	---	0.057	01/10/2018	---	---	---	---	---	---	---	---	742.45	0.057	0.057	45101015
7,734,375	1.00	---	---	---	09/07/2007	07/01/2011	5266	ΛΙΒΑΝΗ ΕΚΔΟΤ. ΟΡΓ. (ΚΟ)	0.185	---	0.185	03/05/2022	---	---	---	---	---	---	---	---	1,430.86	0.136	0.2	40301030

Κατάσταση σε Αναστολή

Σημειώσεις Χρεογράφων

Κωδικός Κείμενο σημείωσης

- () - Προσαρμοσμένα Μέρισματα λόγω διανομής Δωρεάν μετοχών.
- * - Τελευταία προσαρμοσμένη τιμή κλεισίματος.
- [1] - Καθάρια μερίσματα.
- [2] - Στη στήλη "Ημερ. Αποκοπής τελευταίου δικαιώματος" αναφέρεται η Ημερομηνία εισαγωγής για Νέες Εταιρείες.
- [3] - Η Χρηματιστηριακή αξία αναφέρεται στο σύνολο των μετοχών
- [4] - Η κωδικοποίηση των Κλάδων Οικονομικής Δραστηριότητας του Χ.Α. παρουσιάζονται στο Παράρτημα Α
- [5] - Η Χρηματιστηριακή Αξία αναφέρεται στο σύνολο των κατηγοριών μετοχών (εφόσον έχουν εισαχθεί περισσότερες της μιας κατηγορίες) και δεν αναφέρεται σε επιμέρους κατηγορίες μετοχών μιας εταιρείας.
- [6] - P/E μεγαλύτερο του 100
- [7] - Τελευταία εικόνα του Βιβλίου Εντολών πριν το τέλος της συνεδρίασης
- [8] - Στην Αξία Συναλλαγών των Μετοχών περιλαμβάνονται όλοι οι τύποι Πακέτων

- 4750 - Μεταφορά στην Κατηγορία Επιτήρησης από 8/4/2011.
- 4912 - Μεταφορά στην κατηγορία Επιτήρησης από 31/7/2012.
- 4955 - Μεταφορά στην Επιτήρηση από 5/4/2013.
- 4957 - Μεταφορά στην Επιτήρηση από 5/4/2013.
- 4958 - Μεταφορά στην Επιτήρηση από 5/4/2013.
- 4959 - Μεταφορά στην Επιτήρηση από 5/4/2013.
- 5093 - Μεταφορά στην Κατηγορία Επιτήρησης από 8/4/2015.
- 5115 - Μεταφορά στην Κατηγορία Επιτήρησης από 15/04/2016.
- 5141 - Μεταφορά στην Κατηγορία Επιτήρησης από 10/05/2017.
- 5160 - Μεταφορά στην Κατηγορία Επιτήρησης από 15/04/2016.
- 5162 - Μεταφορά στην Κατηγορία Επιτήρησης από 21/12/2009.
- 5165 - Μεταφορά στην Κατηγορία Επιτήρησης από 15/02/2018.
- 5179 - Αναστολή διαπραγμάτευσης από 25/05/2018.
- 5191 - Αναστολή διαπραγμάτευσης από 02/10/2018.
- 5192 - Αναστολή διαπραγμάτευσης από 02/10/2018.
- 5193 - Μεταφορά στην κατηγορία Επιτήρησης από 25/10/2018.
- 5194 - Μεταφορά στην κατηγορία Επιτήρησης από 25/10/2018.
- 5197 - Μεταφορά στην κατηγορία Επιτήρησης από 07/11/2018.
- 5206 - Αναστολή διαπραγμάτευσης από 02/05/2019.
- 5216 - Αναστολή διαπραγμάτευσης από 01/10/2019.
- 5232 - Μεταφορά στην Κατηγορία Επιτήρησης από 08/04/2011.
- 5233 - Αναστολή διαπραγμάτευσης από 13/05/2020.
- 5241 - Αναστολή διαπραγμάτευσης από 26/06/2020
- 5243 - Αναστολή διαπραγμάτευσης από 01/07/2020.
- 5245 - Μεταφορά στη Κατηγορία Επιτήρησης από 09/07/2020.
- 5248 - Μεταφορά στην κατηγορία Επιτήρησης από 06/09/2011.
- 5253 - Μεταφορά στην Επιτήρηση από 14/5/2021.
- 5266 - Αναστολή διαπραγμάτευσης από 04/05/2022.
- 5269 - Σε εξέλιξη AMK με καταβολή μετρητών έως και 01/08/2022. Περίοδος άσκησης δικαιώματος: 22/07/2022 - 04/08/2022.

Στοιχεία Συναλλαγών Πακέτων

Χρεόγραφο	Όγκος πακέτου	Τιμή πακέτου	Αξία πακέτου	Ωρα έγκρισης	Σημείωση
ΤΕΡΝΑ ΕΝΕΡΓΕΙΑΚΗ (ΚΟ)	14,195	16.74	237,624.30	13:15:50	20
ΤΕΡΝΑ ΕΝΕΡΓΕΙΑΚΗ (ΚΟ)	33,047	16.74	553,206.78	13:26:21	20
JUMBO (ΚΟ)	30,000	14.95	448,500.00	13:43:58	20
ΑΛΡΗΑ ΥΠΗΡΕΣΙΩΝ ΣΥΜΜ (ΚΟ)	500,000	0.811	405,500.00	15:14:36	20
ΕΥΔΑΠ (ΚΟ)	20,000	7.61	152,200.00	15:44:01	20
ΣΑΡΑΝΤΗΣ ΓΡ. (ΚΟ)	50,000	6.77	338,500.00	16:11:03	20
ΣΑΡΑΝΤΗΣ ΓΡ. (ΚΟ)	39,251	6.78	266,121.78	16:12:07	20

Σημειώσεις πακέτων

- 9 - Μέθοδος 6-1 / Ειδική Χρέωση
- 10 - Μέθοδος 6-1 / Ειδική Χρέωση, Αυθημερόν Διακανονισμός
- 14 - Μέθοδος 6-3 / Πακέτο Αποκατάστασης, Ατελής αγορά και Πώληση
- 18 - Μέθοδος 6-2 / SPOT 1
- 19 - Μέθοδος 6-2 / SPOT 2
- 20 - Μέθοδος 6-1 και Μέθοδος 6-1 Αυθημερόν Διακανονισμός
- 21 - Άλλη Προσυμφωνημένη

Στοιχεία Συναλλαγών Δικαιωμάτων

Ημερ. αποκοπής	Έναρξη εξάσκησης	Λήξη εξάσκησης	Λήξη διαπραγμάτευσης	Δικαιώματα	Κατωτ Τιμή	Ανωτ Τιμή	Τιμή κλεισ.	Τελευταία ζήτηση	Τελευταία προσφορά	Όγκος	Πράξεις	Αξία Συναλλαγών
19/07/2022	22/07/2022	04/08/2022	01/08/2022	ALPHA TRUST - ΑΝΔΡΟΜΕΔΑ Α.Ε.Ε.Χ.	0.050	0.101	0.059	75,427	47	6,265.85

Στοιχεία Συναλλαγών Εκποιήσεων

Χρεόγραφα	Τύπος Χρεογράφου	Όγκος Συναλλαγών	Αριθμός Πράξεων	Αξία Συναλλαγών	Σημείωση
-----------	------------------	------------------	-----------------	-----------------	----------

Δεν πραγματοποιήθηκαν Εκποιήσεις Μετοχών.

Σημειώσεις Εκποιήσεων

- 1 - Δημόσιος Ανοικτός Πλειστηριασμός
- 2 - Εκποίηση Ενσώματων Ονομαστικών Μετοχών
- 3 - Εκποίηση Αδιάθετων Κλασματικών Υπολοίπων

Στοιχεία Ενεργητικού Διαπραγματεύσιμων Αμοιβαίων Κεφαλαίων (Δ.Α.Κ.)

	Ημερομηνία συναλλαγών	Δημιουργία / Εξαγορά	Αριθ. Μερ. (T-1)	Νέα Μερ. (T-1)	Εξαγορασθ. Μερ. (T-1)	Μερίδια (T) [1]	Αξία Ενεργητικού [2]	Καθαρή Τιμή	Μέρισμα /Μερίδιο	Ημερ. Αποκοπής
ALPHA ETF FTSE Athex Large Cap	22/07/2022	5,000	906,928	---	---	906,928	17,990,360.00	19.8366	0.52	01/07/2022

Σημειώσεις Δ.Α.Κ.

[1] - Αριθμ. μεριδίων (T) = Αριθμ. μεριδίων (T-1) + Νεοεκδιθέντα μερίδια (T-1) - Εξαγορασθέντα μερίδια (T-1)

[2] - Περιλαμβάνονται και τα μερίδια που δημιουργήθηκαν / εξαγοράσθηκαν την ημέρα T-1.

Περιγραφή	Στοιχεία
Όνομασία Δ.Α.Κ.	ALPHA ETF FTSE Athex Large Cap
Σύμβολο Δ.Α.Κ. (GR)	ΑΔΑΚ
Σύμβολο Δ.Α.Κ. (EN)	AETF
ISIN Δ.Α.Κ.	GRF000153004
Κατηγορία Διαπραγμάτευσης	Διαπραγματεύσιμα Αμοιβαία Κεφάλαια (Δ.Α.Κ.)
Τύπος Δ.Α.Κ.	Μετοχών
Τρόπος διαχείρισης	Παθητικός
Επενδυτική Στρατηγική	Σκοπός της επενδυτικής πολιτικής του Αμοιβαίου Κεφαλαίου είναι η αναπαραγωγή της αποδόσεως του Δείκτη FTSE/X.A. Large Cap του Χρηματιστηρίου Αθηνών σε όρους Ευρώ, ακολουθώντας πλήρως και πανομοιότυπως τη σύνθεση του υποκείμενου Δείκτη.
Εκδότης	ΑΛΦΑ ASSET MANAGEMENT Α.Ε.Δ.Α.Κ.
Εταιρεία Διαχείρισης	ΑΛΦΑ ASSET MANAGEMENT Α.Ε.Δ.Α.Κ.
Ειδικοί Διαπραγματευτές	ΑΛΦΑ FINANCE Α.Χ.Ε.Π.Ε.Υ. , ΕΘΝΙΚΗ ΧΡΗΜΑΤΙΣΤΗΡΙΑΚΗ Α.Χ.Ε.Π.Ε.Υ.
Θεματοφύλακας	ΑΛΦΑ ΤΡΑΠΕΖΑ Α.Ε.
Σύμβολο Δείκτη (GR)	FTSE
Σύμβολο Δείκτη (EN)	FTSE
Όνομασία Δείκτη	FTSE/X.A. Large Cap
ISIN Δείκτη	GRI99201A006
Κλάσμα Δείκτη [1]	1/100
Αρχική Τιμή Μεριδίου	21.76
Συνολικός Αριθμός Μεριδίων [2]	906,928
Ημερομηνία πρώτης Έκδοσης	14/01/2008
Ημερομηνία έναρξης Διαπραγμάτευσης	24/01/2008
Νόμισμα Διαπραγμάτευσης	ΕΥΡΩ
Νόμισμα Ενεργητικού	ΕΥΡΩ
Αρχική Αξία Ενεργητικού [3]	3,000,000.00
Αριθμ. Μεριδίων για Δημιουργία-Εξαγορά [4]	5,000
Αμοιβή Διαχείρισης	0.375

Σημειώσεις Δ.Α.Κ.

[1] - Το κλάσμα της τιμής του δείκτη που αποτελεί η τιμή της πρώτης έκδοσης

[2] - Ο αριθμός μεριδίων που διαπραγματεύθηκαν στο Χρηματιστήριο την ημέρα T

[3] - Η αξία του ενεργητικού κατά την έκδοση

[4] - Ο αριθμός μεριδίων που απαιτείται κατά τη διαδικασία δημιουργίας εξαγοράς



22/07/2022

Ανακοινώσεις

Η.Δ.Τ.



ΑΝΑΚΟΙΝΩΣΕΙΣ

ΕΤΑΙΡΙΚΕΣ ΠΡΑΞΕΙΣ

MEVACO ΜΕΤΑΛΛΟΥΡΓΙΚΗ Α.Β.Ε.Ε.

Από 22/07/2022, και μετά την ισόποση αύξηση και μείωση του μετοχικού κεφαλαίου, οι μετοχές της εταιρίας «MEVACO ΜΕΤΑΛΛΟΥΡΓΙΚΗ Α.Β.Ε.Ε.» (GRS319103008) είναι διαπραγματεύσιμες στο Χρηματιστήριο Αθηνών με τελική ονομαστική αξία μετοχής €0,95 και χωρίς το δικαίωμα συμμετοχής στην επιστροφή κεφαλαίου ποσού €0,07 ανά μετοχή στους μετόχους της εταιρίας με καταβολή μετρητών.

ALPHA TRUST ΑΝΔΡΟΜΕΔΑ Α.Ε.Ε.Χ.

Από 22/07/2022, εισάγονται προς διαπραγμάτευση στο Χρηματιστήριο Αθηνών τα 1.604.544 δικαιώματα (ΑΝΔΡΟΔ) της εταιρίας «ALPHA TRUST ΑΝΔΡΟΜΕΔΑ Α.Ε.Ε.Χ.» συμμετοχής στην πρόσφατη ΑΜΚ με καταβολή μετρητών, διαπραγματεύσιμα από 22/07/2022 έως και 01/08/2022, με κωδικό ISIN GRX433003019, ελεύθερο ημερήσιο όριο διακύμανσης και τιμή εκκίνησης δικαιώματος €0,0900. Η περίοδος άσκησης του δικαιώματος προτίμησης ορίζεται από 22/07/2022 έως και 04/08/2022.

ΓΝΩΣΤΟΠΟΙΗΣΕΙΣ ΕΤΑΙΡΕΙΩΝ

From: LAMDA DEVELOPMENT A.E.
Posted At: 21 July 2022 17:00
Conversation: ΠΑΡΟΥΣΙΑΣΗ ΟΙΚΟΝΟΜΙΚΩΝ ΑΠΟΤΕΛΕΣΜΑΤΩΝ Α ΤΡΙΜΗΝΟΥ 2022
Posted To: DOLAnnouncements2
Subject: ΠΑΡΟΥΣΙΑΣΗ ΟΙΚΟΝΟΜΙΚΩΝ ΑΠΟΤΕΛΕΣΜΑΤΩΝ Α ΤΡΙΜΗΝΟΥ 2022

ΠΑΡΟΥΣΙΑΣΗ ΟΙΚΟΝΟΜΙΚΩΝ ΑΠΟΤΕΛΕΣΜΑΤΩΝ Α ΤΡΙΜΗΝΟΥ 2022

[ΠΑΡΟΥΣΙΑΣΗ ΟΙΚΟΝΟΜΙΚΩΝ ΑΠΟΤΕΛΕΣΜΑΤΩΝ Α ΤΡΙΜΗΝΟΥ 2022](#)

From: TRASTOR Α.Ε.Ε.Α.Π.
Posted At: 21 July 2022 17:26
Conversation: Έκδοση Κοινού Ομολογιακού Δανείου
Posted To: DOLAnnouncements2

Subject: Έκδοση Κοινού Ομολογιακού Δανείου

Παρακαλούμε όπως δείτε συνημμένο αρχείο.

[Έκδοση Κοινού Ομολογιακού Δανείου](#)

From: Ο.Τ.Ε. Α.Ε.
Posted At: 21 July 2022 17:51
Conversation: Αγορά Ιδίων Μετοχών
Posted To: DOLAnnouncements2

Subject: Αγορά Ιδίων Μετοχών

Δείτε την ανακοίνωση

[Ανακοίνωση](#)

From: ΕΛΛΑΚΤΩΡ Α.Ε.
Posted At: 21 July 2022 17:57
Conversation: Εξειδίκευση από το Δ.Σ. του σχεδίου απόφασης για το Θέμα 8 της Η.Δ. της Τακτικής Γενικής Συνέλευσης της 28.07.2022
Posted To: DOLAnnouncements2
Subject: Εξειδίκευση από το Δ.Σ. του σχεδίου απόφασης για το Θέμα 8 της Η.Δ. της Τακτικής Γενικής Συνέλευσης της 28.07.2022

**Εξειδίκευση από το ΔΣ επί του σχεδίου απόφασης του Θέματος 8
της Ημερήσιας Διάταξης της
Τακτικής Γενικής Συνέλευσης των Μετόχων της 28.07.2022**

Η ΕΛΛΑΚΤΩΡ ΑΝΩΝΥΜΗ ΕΤΑΙΡΕΙΑ με το διακριτικό τίτλο «ΕΛΛΑΚΤΩΡ ΑΕ» (η «Εταιρεία»), γνωστοποιεί σχέδιο απόφασης της από 21.07.2022 Διοικητικού Συμβουλίου προς την Τακτική Γενική Συνέλευση των μετόχων της ΕΛΛΑΚΤΩΡ ΑΕ της 28.07.2022, **ως προς την εξειδίκευση της πρότασής του επί του θέματος 8** της Ημερησίας Διάταξης «Εκλογή Νέου Μέλους του Διοικητικού Συμβουλίου»

<https://ellaktor.com/informations/genikes-syneleyseis/>

Κηφισιά, 21 Ιουλίου 2022

[ΕΞΕΙΔΙΚΕΥΣΗ ΑΠΟ ΤΟ ΔΣ ΕΠΙ ΤΟΥ ΣΧΕΔΙΟΥ ΑΠΟΦΑΣΗΣ ΤΟΥ ΘΕΜΑΤΟΣ 8 ΤΗΣ ΗΔ](#)

From: ΕΛΛΑΚΤΩΡ Α.Ε.
Posted At: 21 July 2022 18:09
Conversation: Ανακοίνωση Διάθεσης Δικαιωμάτων Προαίρεσης Απόκτησης Μετοχών
Posted To: DOLAnnouncements2

Subject: Ανακοίνωση Διάθεσης Δικαιωμάτων Προαίρεσης Απόκτησης Μετοχών

Ανακοίνωση Διάθεσης Δικαιωμάτων Προαίρεσης Απόκτησης Μετοχών

[Ανακοίνωση Διάθεσης Δικαιωμάτων Προαίρεσης Απόκτησης Μετοχών](#)

From: EUROBANK ERGASIAS ΥΠΗΡΕΣΙΩΝ

Posted At: 21 July 2022 18:17

Conversation: Ανακοίνωση - Αποφάσεις Τακτικής Γενικής Συνέλευσης,
Διοικητικού Συμβουλίου και Επιτροπής Ελέγχου της
21.07.2022

Posted To: DOLAnnouncements2

Subject: Ανακοίνωση - Αποφάσεις Τακτικής Γενικής Συνέλευσης,
Διοικητικού Συμβουλίου και Επιτροπής Ελέγχου της
21.07.2022

Ανακοίνωση - Αποφάσεις Τακτικής Γενικής Συνέλευσης, Διοικητικού Συμβουλίου
και Επιτροπής Ελέγχου της 21.07.2022

[Ανακοίνωση - Αποφάσεις Τακτικής Γενικής Συνέλευσης, Διοικητικού Συμβουλίου και
Επιτροπής Ελέγχου της 21.07.2022](#)
[Πρακτικά Επιτροπής Ελέγχου 21.07.2022](#)
[Πρακτικά Διοικητικού Συμβουλίου 21.07.2022](#)

From: ALPHA ΥΠΗΡΕΣΙΩΝ ΚΑΙ ΣΥΜΜΕΤΟΧΩΝ Α.Ε.
Posted At: 21 July 2022 18:36
Conversation: Ανακοίνωση [21.7.2022]
Posted To: DOLAnnouncements2

Subject: Ανακοίνωση [21.7.2022]

Ανακοίνωση [21.7.2022]

[Ανακοίνωση](#)

From: ΕΚΤΕΡ Α.Ε.
Posted At: 21 July 2022 18:54
Conversation: ΝΕΑ ΣΥΜΒΑΣΗ ΕΡΓΟΥ
Posted To: DOLAnnouncements2

Subject: ΝΕΑ ΣΥΜΒΑΣΗ ΕΡΓΟΥ

ΝΕΑ ΣΥΜΒΑΣΗ ΕΡΓΟΥ

[ΝΕΑ ΣΥΜΒΑΣΗ ΕΡΓΟΥ](#)

From: ΕΥΡΩΠΑΪΚΗ ΠΙΣΤΗ Α.Ε.Γ.Α.
Posted At: 22 July 2022 09:14
Conversation: ΑΝΑΚΟΙΝΩΣΗ ΡΥΘΜΙΖΟΜΕΝΗΣ ΠΛΗΡΟΦΟΡΙΑΣ ΤΟΥ Ν.
3461/2006: Γνωστοποίηση συναλλαγών
Posted To: DOLAnnouncements2

Subject: ΑΝΑΚΟΙΝΩΣΗ ΡΥΘΜΙΖΟΜΕΝΗΣ ΠΛΗΡΟΦΟΡΙΑΣ ΤΟΥ Ν.
3461/2006: Γνωστοποίηση συναλλαγών

Σύμφωνα με τις διατάξεις του άρθρου 24 παράγραφος 2 του νόμου 3461/2006, όπως ισχύει, και ύστερα από την υποβολή της Προαιρετικής Δημόσιας Πρότασης από την εταιρεία «ALLIANZ SE» (εφεξής ο «Προτείνων») στις 11 Φεβρουαρίου 2022, για την απόκτηση του συνόλου των μετοχών της εταιρείας «ΕΥΡΩΠΑΪΚΗ ΠΙΣΤΗ ΑΝΩΝΥΜΟΣ ΕΤΑΙΡΙΑ ΓΕΝΙΚΩΝ ΑΣΦΑΛΙΣΕΩΝ» (εφεξής η «Εταιρεία»), εκτός από εκείνες τις μετοχές που ήδη κατέχουν ο Προτείνων και τα Συντονισμένα με αυτόν Πρόσωπα, γνωστοποιούνται τα κατωτέρω:

1. Ο Προτείνων προέβη μέσω του Χρηματιστηρίου Αθηνών στις ακόλουθες αποκτήσεις μετοχών:

Την 21^η Ιουλίου 2022, ο Προτείνων απέκτησε 2.882 κοινές ονομαστικές μετοχές της Εταιρείας, οι οποίες αντιστοιχούν σε ποσοστό 0,01% των δικαιωμάτων ψήφου της Εταιρείας. Η απόκτηση αυτή πραγματοποιείται στη τιμή των 7,80 Ευρώ ανά μετοχή.

2. Λαμβάνοντας υπόψη τις ανωτέρω χρηματιστηριακές συναλλαγές-αποκτήσεις, καθώς και αυτές που ανακοινώθηκαν από τον Φεβρουάριο έως και την 20^η Ιουλίου 2022, ο Προτείνων κατέχει πλέον, μαζί με τα Συντονισμένα Πρόσωπα, ποσοστό δικαιωμάτων ψήφου που ισούται με 15,48% της Εταιρείας. Σημειώνεται ότι στο πλαίσιο της Δημόσιας Πρότασης, πρόσωπα που ενεργούν συντονισμένα με τον Προτείνοντα, σύμφωνα με τα οριζόμενα στο άρθρο 2 (ε) του Νόμου (τα «Συντονισμένα Πρόσωπα») αποτελούν οι συνδεδεμένες εταιρείες του Προτείνοντος, οι οποίες εμπίπτουν στον ορισμό των Συντονισμένων Προσώπων σύμφωνα το άρθρο 2 (ε) του Νόμου και δεν κατέχουν, άμεσα ή έμμεσα, Μετοχές της Εταιρείας.

From: PREMIA Α.Ε.Ε.Α.Π.
Posted At: 22 July 2022 09:37
Conversation: ΑΝΑΚΟΙΝΩΣΗ DIMAND ΑΕ - PREMIA ΑΕΕΑΠ ΠΡΟΤΙΜΗΤΕΟ
ΕΠΕΝΔΥΤΙΚΟ ΣΧΗΜΑ ΓΙΑ ΤΟ PROJECT SKYLINE
Posted To: DOLAnnouncements2

Subject: ΑΝΑΚΟΙΝΩΣΗ DIMAND ΑΕ - PREMIA ΑΕΕΑΠ ΠΡΟΤΙΜΗΤΕΟ
ΕΠΕΝΔΥΤΙΚΟ ΣΧΗΜΑ ΓΙΑ ΤΟ PROJECT SKYLINE

Δείτε το συνημμένο.

[ΑΝΑΚΟΙΝΩΣΗ DIMAND ΑΕ - PREMIA ΑΕΕΑΠ ΠΡΟΤΙΜΗΤΕΟ ΕΠΕΝΔΥΤΙΚΟ ΣΧΗΜΑ ΓΙΑ ΤΟ PROJECT SKYLINE](#)

From: ΜΟΤΟΡ ΟΪΛ Α.Ε.
Posted At: 22 July 2022 09:42
Conversation: Ρυθμιζόμενη Πληροφορία: Αγορές Ιδίων Μετοχών (Απόφαση ΕΓΣ 30/6/2022)
Posted To: DOLAnnouncements2
Subject: Ρυθμιζόμενη Πληροφορία: Αγορές Ιδίων Μετοχών (Απόφαση ΕΓΣ 30/6/2022)

Η ΜΟΤΟΡ ΟΙΛ (ΕΛΛΑΣ) ΔΙΥΛΙΣΤΗΡΙΑ ΚΟΡΙΝΘΟΥ Α.Ε. ανακοινώνει ότι στις 21 Ιουλίου 2022 προέβη σε αγορά 8.100 μετοχών της Εταιρείας συνολικής αξίας Ευρώ 139.122 (μέση τιμή κτήσης: Ευρώ 17,1756 ανά μετοχή).

Ο συνολικός αριθμός ιδίων μετοχών που κατέχει η Εταιρεία ανέρχεται σε 804.310 που αντιστοιχεί σε ποσοστό 0,73% του μετοχικού της κεφαλαίου. Η μέση τιμή κτήσης των ιδίων μετοχών ανέρχεται σε Ευρώ 13,75 ανά μετοχή. Η αγορά των ανωτέρω ιδίων μετοχών πραγματοποιήθηκε μέσω του Μέλους του Χρηματιστηρίου Αθηνών ΠΕΙΡΑΙΩΣ ΑΕΠΕΥ.

Μαρούσι, 22 Ιουλίου 2022

Το Διοικητικό Συμβούλιο

From: ALPHA ΥΠΗΡΕΣΙΩΝ ΚΑΙ ΣΥΜΜΕΤΟΧΩΝ Α.Ε.

Posted At: 22 July 2022 09:43

Conversation: Η Alpha Υπηρεσιών και Συμμετοχών Α.Ε. ανακοινώνει ότι η 100% θυγατρική της, Alpha Bank Α.Ε., σύναψε δεσμευτική συμφωνία με την Hoist Finance AB (publ) αναφορικά με το Project Light για την πώληση Χαρτοφυλακίου Μη Εξυπηρετούμενων και άνευ Εξασφαλίσεων Δανε

Posted To: DOLAnnouncements2

Subject: Η Alpha Υπηρεσιών και Συμμετοχών Α.Ε. ανακοινώνει ότι η 100% θυγατρική της, Alpha Bank Α.Ε., σύναψε δεσμευτική συμφωνία με την Hoist Finance AB (publ) αναφορικά με το Project Light για την πώληση Χαρτοφυλακίου Μη Εξυπηρετούμενων και άνευ Εξασφαλίσεων Δανε

Η Alpha Υπηρεσιών και Συμμετοχών Α.Ε. ανακοινώνει ότι η 100% θυγατρική της, Alpha Bank Α.Ε., σύναψε δεσμευτική συμφωνία με την Hoist Finance AB (publ) αναφορικά με το Project Light για την πώληση Χαρτοφυλακίου Μη Εξυπηρετούμενων και άνευ Εξασφαλίσεων Δανείων [22.7.2022]

[Ανακοίνωση](#)

From: DIMAND A.E.
Posted At: 22 July 2022 09:49
Conversation: Ανακοίνωση: Dimand A.E. και Premia Properties A.E.E.A.Π., το προτιμητέο επενδυτικό σχήμα για το Project Skyline
Posted To: DOLAnnouncements2

Subject: Ανακοίνωση: Dimand A.E. και Premia Properties A.E.E.A.Π., το προτιμητέο επενδυτικό σχήμα για το Project Skyline

Δείτε την ανακοίνωση

[ανακοίνωση](#)

From: ΜΥΤΙΛΗΝΑΙΟΣ Α.Ε.
Posted At: 22 July 2022 10:04
Conversation: Απόκτηση Ιδίων Μετοχών
Posted To: DOLAnnouncements2

Subject: Απόκτηση Ιδίων Μετοχών

Δείτε παρακάτω:

[Απόκτηση Ιδίων Μετοχών](#)

From: LAVIPHARM A.E.
Posted At: 22 July 2022 10:36
Conversation: ΑΝΑΚΛΗΣΗ ΑΝΑΚΟΙΝΩΣΗΣ ΣΥΜΜΕΤΟΧΩΝ ΔΙΚΑΙΩΜΑΤΩΝ ΨΗΦΟΥ
Posted To: DOLAnnouncements2
Subject: ΑΝΑΚΛΗΣΗ ΑΝΑΚΟΙΝΩΣΗΣ ΣΥΜΜΕΤΟΧΩΝ ΔΙΚΑΙΩΜΑΤΩΝ ΨΗΦΟΥ

Ανακοίνωση

Με την παρούσα ανακαλείται η από 29.6.2022 ανακοίνωση της Lavipharm A.E. (η «Εταιρεία») περί σημαντικής μεταβολής δικαιωμάτων ψήφου στην Εταιρεία, κατόπιν περαιτέρω διερεύνησης των πραγματικών και νομικών περιστατικών, δεδομένου ότι:

(α) το ποσοστό συμμετοχής των δικαιωμάτων ψήφου που κατέχει έκαστο φυσικό πρόσωπο που διαδέχθηκε τον Αθανάσιο Λαβίδα άμεσα στην Εταιρεία υπολείπεται του 5% του συνόλου των δικαιωμάτων αυτής,

(β) οι εταιρείες Lavipharm Group Holding SA και T&A Holdings (Luxembourg) s.à.r.l., στις οποίες συμμετέχουν τα φυσικά πρόσωπα που διαδέχθηκαν τον Αθανάσιο Λαβίδα και οι οποίες κατείχαν και εξακολουθούν να κατέχουν άμεσα 21,86% και 23,87%, αντίστοιχα, του συνόλου των δικαιωμάτων ψήφου της Εταιρείας, δεν αποτελούν «ελεγχόμενες επιχειρήσεις», κατά την έννοια του στοιχείου (γ) της παραγράφου 1 του Άρθρου 3 του Ν. 3556/2007, από τα φυσικά πρόσωπα που διαδέχθηκαν τον Αθανάσιο Λαβίδα, ούτε άλλως συντρέχουν οι προϋποθέσεις άθροισης των ως άνω δικαιωμάτων ψήφου στο πρόσωπο έκαστου ως άνω φυσικού προσώπου, κατ' Άρθρο 10 του Ν. 3556/2007, και

(γ) ο επιμερισμός στο πρόσωπο έκαστου ως άνω φυσικού προσώπου που διαδέχθηκε τον Αθανάσιο Λαβίδα των δικαιωμάτων ψήφου της Εταιρείας που κατέχουν οι εταιρείες Lavipharm Group Holding SA και T&A Holdings (Luxembourg) s.à.r.l., κατά την αναλογία της συμμετοχής του σε αυτές οφείλεται σε παραδρομή.

Παιανία, 22 Ιουλίου 2022

[ΑΝΑΚΛΗΣΗ ΑΝΑΚΟΙΝΩΣΗΣ 29062022](#)

From: CPI A.E.
Posted At: 22 July 2022 12:03
Conversation: ΑΝΑΚΟΙΝΩΣΗ ΡΥΘΜΙΖΟΜΕΝΗΣ ΠΛΗΡΟΦΟΡΙΑΣ ΤΟΥ Ν. 3556/2007: Γνωστοποίηση συναλλαγών
Posted To: DOLAnnouncements2
Subject: ΑΝΑΚΟΙΝΩΣΗ ΡΥΘΜΙΖΟΜΕΝΗΣ ΠΛΗΡΟΦΟΡΙΑΣ ΤΟΥ Ν. 3556/2007: Γνωστοποίηση συναλλαγών

ΑΝΑΚΟΙΝΩΣΗ ΡΥΘΜΙΖΟΜΕΝΗΣ ΠΛΗΡΟΦΟΡΙΑΣ ΤΟΥ Ν. 3556/2007:

CPI Ανώνυμος Εταιρεία

Ηλεκτρονικών Υπολογιστών και Περιφερειακών

Παρασκευή 22 Ιουλίου 2022

Γνωστοποίηση ρυθμιζόμενης πληροφορίας σύμφωνα με τον Ν. 3556/2007

Η εταιρεία **CPI Ανώνυμος Εταιρεία Ηλεκτρονικών Υπολογιστών και Περιφερειακών** (η «Εκδότης») γνωστοποιεί στο κοινό, σύμφωνα με τις διατάξεις του Ν. 3556/2007 και του Κανονισμού του Χρηματιστηρίου Αθηνών, *έκαστος όπως ισχύει*, ότι ο Πρόεδρος Διοικητικού Συμβουλίου και Διευθύνων Σύμβουλος της εταιρείας Χρήστος Παπαθάνος του Αριστείδη (*Υπόχρεο Πρόσωπο με βάση τον Κανονισμό ΕΕ 596/2014*), σύμφωνα με την από 20/07/2022 γνωστοποίησή του προς την εταιρεία προέβη την 19/07/2022 μέσω του Συνδεδόμενου Νομικού Προσώπου BANSARA TRADING LTD σε πώληση 21.000 κοινών μετοχών με δικαιώματα ψήφου της CPI Ανώνυμος Εταιρεία Ηλεκτρονικών Υπολογιστών και Περιφερειακών, έναντι τιμήματος Ευρώ 0,67 ανά μετοχή και συνολικής αξίας 14.070,00 ευρώ.

From: ΙΚΤΙΝΟΣ ΕΛΛΑΣ Α.Ε.
Posted At: 22 July 2022 12:15
Conversation: ΑΝΑΚΟΙΝΩΣΗ ΡΥΘΜΙΖΟΜΕΝΗΣ ΠΛΗΡΟΦΟΡΙΑΣ ΤΟΥ Ν.
3556/2007: Γνωστοποίηση συναλλαγών
Posted To: DOLAnnouncements2

Subject: ΑΝΑΚΟΙΝΩΣΗ ΡΥΘΜΙΖΟΜΕΝΗΣ ΠΛΗΡΟΦΟΡΙΑΣ ΤΟΥ Ν.
3556/2007: Γνωστοποίηση συναλλαγών

Η εταιρία ΙΚΤΙΝΟΣ ΕΛΛΑΣ ΑΕ, γνωστοποιεί σύμφωνα με το άρθρο 21 του Ν. 3556/2007 καθώς και του άρθρου 19 του Κανονισμού (ΕΕ) 596/2014 του Ευρωπαϊκού Κοινοβουλίου και σε συνέχεια σχετικής γνωστοποίησης που υπεβλήθη προς αυτή, η μέτοχος και Μέλος του Διοικητικού Συμβουλίου της εταιρίας κα. Ιουλία Χαϊδά , στις 21-7-2022, προέβη σε αγορά 1.000 μετοχών της εταιρίας ΙΚΤΙΝΟΣ ΕΛΛΑΣ Α.Ε. συνολικής αξίας 527,37 ευρώ.

From: CPI A.E.
Posted At: 22 July 2022 12:15
Conversation: ΑΝΑΚΟΙΝΩΣΗ ΡΥΘΜΙΖΟΜΕΝΗΣ ΠΛΗΡΟΦΟΡΙΑΣ ΤΟΥ Ν. 3556/2007: Γνωστοποίηση για μεταβολή ποσοστού μετόχων σε επίπεδο δικαιωμάτων ψήφου
Posted To: DOLAnnouncements2
Subject: ΑΝΑΚΟΙΝΩΣΗ ΡΥΘΜΙΖΟΜΕΝΗΣ ΠΛΗΡΟΦΟΡΙΑΣ ΤΟΥ Ν. 3556/2007: Γνωστοποίηση για μεταβολή ποσοστού μετόχων σε επίπεδο δικαιωμάτων ψήφου

ΑΝΑΚΟΙΝΩΣΗ ΡΥΘΜΙΖΟΜΕΝΗΣ ΠΛΗΡΟΦΟΡΙΑΣ ΤΟΥ Ν. 3556/2007:

Γνωστοποίηση για μεταβολή ποσοστού μετόχων σε επίπεδο δικαιωμάτων ψήφου

CPI Ανώνυμος Εταιρεία

Ηλεκτρονικών Υπολογιστών και Περιφερειακών

22 Ιουλίου 2022

Γνωστοποίηση μεταβολής δικαιωμάτων ψήφου σύμφωνα με τον Ν. 3556/2007

Η εταιρεία **CPI Ανώνυμος Εταιρεία Ηλεκτρονικών Υπολογιστών και Περιφερειακών** (η «Εκδότρια») γνωστοποιεί στο κοινό, σύμφωνα με τις διατάξεις του Ν. 3556/2007 και του Κανονισμού του Χρηματιστηρίου Αθηνών, έκαστος όπως ισχύει, ότι ο Πρόεδρος Διοικητικού Συμβουλίου και Διευθύνων Σύμβουλος της εταιρείας Χρήστος Παπαθάνος του Αριστείδη (Υπόχρεο Πρόσωπο με βάση τον Κανονισμό ΕΕ 596/2014), σύμφωνα με την από 20/7/2022 γνωστοποίησή του προς την εταιρεία προέβη την 19/7/2022 μέσω του Συνδεδόμενου Νομικού Προσώπου **BANSARA TRADING LTD** σε πώληση 21.000 κοινών μετοχών με δικαιώματα ψήφου της **CPI Ανώνυμος Εταιρεία Ηλεκτρονικών Υπολογιστών και Περιφερειακών**, έναντι τιμήματος Ευρώ 0,67 ανά μετοχή και συνολικής αξίας 14.070,00 ευρώ.

Συνεπεία της ως άνω μεταβίβασης επήλθε μείωση στα συνολικά δικαιώματα ψήφου του Μετόχου Χρήστου Παπαθάνου η οποία αναλύεται ως εξής :

<u>Πώληση</u>	<u>Πριν την Πώληση</u>	<u>Μετά την</u>
Άμεσα Δικαιώματα %		
		0,00012%
		0,00012
Έμμεσα Δικαιώματα μέσω Bansara Trading Ltd	30,882%	31,09%
Σύνολο δικαιωμάτων		
	30,88212%	31,090%

From: ΛΑΝΑΚΑΜ Α.Ε.
Posted At: 22 July 2022 12:26
Conversation: ΑΝΑΚΟΙΝΩΣΗ ΓΙΑ ΤΗΝ ΠΡΟΑΝΑΓΓΕΛΙΑ ΓΕΝΙΚΗΣ ΣΥΝΕΛΕΥΣΗΣ
07/09/2022 ΟΡΘΗ ΕΠΑΝΑΛΗΨΗ (Ορθή Επανάληψη)
Posted To: DOLAnnouncements2

Subject: ΑΝΑΚΟΙΝΩΣΗ ΓΙΑ ΤΗΝ ΠΡΟΑΝΑΓΓΕΛΙΑ ΓΕΝΙΚΗΣ ΣΥΝΕΛΕΥΣΗΣ
07/09/2022 ΟΡΘΗ ΕΠΑΝΑΛΗΨΗ (Ορθή Επανάληψη)

ΑΝΑΚΟΙΝΩΣΗ ΓΙΑ ΤΗΝ ΠΡΟΑΝΑΓΓΕΛΙΑ ΓΕΝΙΚΗΣ ΣΥΝΕΛΕΥΣΗΣ 07/09/2022 ΟΡΘΗ
ΕΠΑΝΑΛΗΨΗ

[Πρόσκληση μετόχων κοινών μετοχών σε Γεν.Συν. στις 07-09-2022 της εταιρείας ΛΑΝΑΚΑΜ
ΟΡΘΗ ΕΠΑΝΑΛΗΨΗ](#)

From: ΠΡΟΟΔΕΥΤΙΚΗ Α.Τ.Ε.
Posted At: 22 July 2022 12:35
Conversation: Ανακοίνωση νέας ημερομηνίας πραγματοποίησης Τακτικής ΓΣ
(Ορθή Επανάληψη)
Posted To: DOLAnnouncements2

Subject: Ανακοίνωση νέας ημερομηνίας πραγματοποίησης Τακτικής ΓΣ
(Ορθή Επανάληψη)

Δείτε την ανακοίνωση

[Ανακοίνωση](#)

From: ΕΛΛΑΚΤΩΡ Α.Ε.
Posted At: 22 July 2022 13:26
Conversation: Ανακοίνωση 5894/2022 (δεν είναι διαθέσιμη η Ελληνική μετάφραση)
Posted To: DOLAnnouncements2

Subject: Ανακοίνωση 5894/2022 (δεν είναι διαθέσιμη η Ελληνική μετάφραση)

Αυτή η Ανακοίνωση είναι διαθέσιμη μόνο στα [Αγγλικά](#).

From: ALPHA TRUST ΑΝΔΡΟΜΕΔΑ Α.Ε.Ε.Χ.
Posted At: 22 July 2022 15:44
Conversation: ΤΡΟΠΟΠΟΙΗΣΗ ΟΙΚΟΝΟΜΙΚΟΥ ΗΜΕΡΟΛΟΓΙΟΥ
Posted To: DOLAnnouncements2

Subject: ΤΡΟΠΟΠΟΙΗΣΗ ΟΙΚΟΝΟΜΙΚΟΥ ΗΜΕΡΟΛΟΓΙΟΥ

Ως συνημμένο

[2η Τροποποίηση Οικονομικού Ημερολογίου](#)

From: ALPHA TRUST ΑΝΔΡΟΜΕΔΑ Α.Ε.Ε.Χ.
Posted At: 22 July 2022 15:44
Conversation: ΕΠΕΝΔΥΤΙΚΗ ΕΝΗΜΕΡΩΣΗ Β ΤΡΙΜΗΝΟΥ 2022
Posted To: DOLAnnouncements2

Subject: ΕΠΕΝΔΥΤΙΚΗ ΕΝΗΜΕΡΩΣΗ Β ΤΡΙΜΗΝΟΥ 2022

Ως συνημμένο

[ΕΠΕΝΔΥΤΙΚΗ ΕΝΗΜΕΡΩΣΗ Β ΤΡΙΜΗΝΟΥ 2022](#)

Ομολογιακά Δάνεια Επιχειρήσεων – Οργανωμένη Αγορά (Μη Μετατρέψιμα)

Πλήθος Εισηγμένων Ομολογιών	Ονομαστική αξία	Τιμή έκδοσης	Σημερινό επιτόκιο	Ημερ. λήξης	Διάρκεια (έτη)	Σημείωση	Τοκομερίδιο		Μον. Διασπ.	Ομόλογα Επιχειρήσεων	Δεδ. Τόκος	Αποδ. Λήξη	Κατωτ Τιμή	Ανωτ Τιμή	Τιμή κλεισ. Προηγ.	Κλείσιμο-ημ/νία	Όγκος	Αξία Συναλλαγών	Τελευταία εντολή					
							Κοινό	Προτιμησιακό											Τιμή	Αγορ./ Πώλ.	Ημερομηνία	λαχ έτους	Μεγ έτους	
100,000	1,000.00	1,000.00	2.95	11/02/2027	5	---	1	---	1	SAFE BULKERS PARTICIPATIONS PLC (Μη μετατρέψιμο)	13.5208	5.3030	---	---	---	91.0000	14/07/2022	---	---	90.5000	A	22/07/2022	88.9211	100.0000
320,000	1,000.00	1,000.00	3.40	21/07/2027	7	---	5	---	1	LAMDA DEVELOPMENT A.E. (Μη μετατρέψιμο)	0.4722	4.2470	94.4361	95.8000	95.2445	94.9800	21/07/2022	74,000	70,515.89	95.3000	A	22/07/2022	86.1000	102.0000
200,000	1,000.00	1,000.00	2.10	27/10/2027	7	---	4	---	1	Ο.Π.Α.Π. Α.Ε. (Μη μετατρέψιμο)	5.2500	2.7720	95.5330	96.9400	96.3950	96.6270	21/07/2022	94,000	91,104.78	96.2500	A	22/07/2022	90.1209	101.7500
200,000	1,000.00	1,000.00	1.90	23/03/2028	7	---	3	---	1	ΜΟΤΟΡ ΟΪΛ ΔΙΥΛΙΣΤΗΡΙΑ ΚΟΡΙΝΘΟΥ ΑΕ (Μη μετατρέψιμο)	6.5972	3.8730	90.0000	90.5000	90.2500	90.5000	21/07/2022	54,000	49,091.25	90.3001	A	22/07/2022	88.7317	99.2000
100,000	1,000.00	1,000.00	2.70	25/05/2026	5	---	3	---	1	COSTAMARE PARTICIPATIONS PLC (Μη μετατρέψιμο)	4.6500	3.5810	95.0000	97.4999	96.5999	95.0840	21/07/2022	5,000	4,853.25	95.0000	A	22/07/2022	93.1800	102.0000
300,000	1,000.00	1,000.00	2.30	20/07/2028	7	---	3	---	1	ΠΡΟΝΤΕΑ ΑΕΕΑΠ (Μη μετατρέψιμο)	0.3833	5.3160	83.5000	86.1980	85.5636	85.6930	21/07/2022	152,000	128,724.20	85.4000	A	22/07/2022	85.0644	98.1000
150,000	1,000.00	1,000.00	2.65	22/10/2026	5	---	2	---	1	CPLP SHIPPING HOLDINGS PLC (Μη μετατρέψιμο)	6.6986	4.2090	93.5000	94.5000	94.0000	94.5000	21/07/2022	95,000	89,980.27	92.6001	A	22/07/2022	91.5000	100.0000
250,000	1,000.00	1,000.00	2.45	16/11/2028	7	---	2	---	1	ΕΛΒΑΛΧΑΛΚΟΡ Α.Ε. (Μη μετατρέψιμο)	4.8319	4.6820	86.9800	88.6000	88.6000	86.9800	21/07/2022	89,000	78,254.64	87.5000	A	22/07/2022	86.9800	100.2900
500,000	1,000.00	1,000.00	2.75	03/07/2027	7	---	5	---	1	ΓΕΚ ΤΕΡΝΑ Α.Ε. (Μη μετατρέψιμο)	1.6806	4.9280	90.0000	90.3800	90.1021	90.8500	21/07/2022	28,000	25,275.66	90.0004	A	22/07/2022	88.0000	99.0000
300,000	1,000.00	1,000.00	2.30	14/12/2028	7	---	2	---	1	ΓΕΚ ΤΕΡΝΑ Α.Ε. (Μη μετατρέψιμο)	2.6833	4.0320	---	---	---	90.7990	14/07/2022	---	---	87.1000	A	22/07/2022	87.9280	100.0000
175,000	1,000.00	1,000.00	3.40	26/07/2024	5	---	6	---	1	ΑΤΤΙΣΑ Α.Ε. ΣΥΜΜΕΤΟΧΩΝ (Μη μετατρέψιμο)	---	4.8420	96.1000	96.9000	96.3933	96.0000	21/07/2022	72,000	69,403.20	96.1000	A	22/07/2022	93.2476	99.4500
230,000	1,000.00	1,000.00	4.70	12/07/2029	7	---	1	---	1	LAMDA DEVELOPMENT A.E. (Μη μετατρέψιμο)	1.8278	4.7540	99.5500	100.0000	99.6793	100.0000	21/07/2022	330,000	329,544.87	99.7000	A	22/07/2022	99.5000	101.0000
200,000	1,000.00	1,000.00	3.60	12/03/2026	7	---	7	---	1	ΑΕΡΟΠΟΡΙΑ ΑΙΓΑΙΟΥ Α.Ε. (Μη μετατρέψιμο)	13.4000	4.3380	94.5000	96.5000	95.9581	95.0000	20/07/2022	12,000	11,675.78	95.0013	A	22/07/2022	93.8900	101.3000
150,000	1,000.00	1,000.00	2.60	22/10/2026	7	---	6	---	1	ΤΕΡΝΑ ΕΝΕΡΓΕΙΑΚΗ Μ.Α.Ε.Χ. (Μη μετατρέψιμο)	6.5722	4.1580	93.0000	94.2000	93.2000	93.3000	21/07/2022	34,000	31,911.46	92.3000	A	22/07/2022	92.1000	99.9900
100,000	1,000.00	1,000.00	2.80	25/01/2027	5	---	1	---	1	PREMIA Α.Ε. (Μη μετατρέψιμο)	---	5.1100	91.1500	91.2000	91.1685	89.5000	19/07/2022	27,000	24,617.60	89.0001	A	22/07/2022	89.2703	99.5000
120,000	1,000.00	1,000.00	3.95	04/04/2025	7	---	9	---	1	ΓΕΚ ΤΕΡΝΑ Α.Ε. (Μη μετατρέψιμο)	12.3986	3.5460	---	---	---	99.4840	21/07/2022	---	---	100.0000	A	22/07/2022	99.0000	103.2000
90,000	1,000.00	1,000.00	3.00	11/05/2023	5	---	9	---	1	CORAL Α.Ε. (Μη μετατρέψιμο)	6.3333	2.3370	100.0000	100.6000	100.2914	100.0000	21/07/2022	35,000	35,323.67	100.0000	A	22/07/2022	99.0001	102.0000
20,148	1,000.00	1,000.00	4.95	26/06/2023	5	---	9	---	1	B&F Α.Β.Ε.Ε. ΕΝΔΥΜΑΤΩΝ (Μη μετατρέψιμο)	3.9875	4.6390	99.4000	99.5000	99.4250	99.2130	20/07/2022	20,000	19,964.75	97.3330	A	22/07/2022	99.0000	102.0000

Σημειώσεις Εταιρικών Ομολόγων

Ο Όγκος Συναλλαγών υπολογίζεται ως (Τεμάχια) * (Ονομαστική Τιμή). Η Αξία Συναλλαγών υπολογίζεται ως (Τεμάχια) * (Ονομαστική Τιμή) * (Τιμή %) + (Δεδουλευμένοι Τόκοι).

Οι τιμές συναλλαγών των ομολόγων υπολογίζονται ως ποσοστό επί τοις εκατό (%) της ονομαστικής τους τιμής.

Όλα τα ομόλογα έχουν Ονομαστική Αξία εκπεφρασμένη σε Ευρώ (εκτός εάν σημειώνεται διαφορετικά).

Ομολογιακά Δάνεια Επιχειρήσεων – Οργανωμένη Αγορά (Μη Μετατρέψιμα)

Πλήθος Εισηγμένων Ομολογιών	Ονομαστική αξία	Τιμή έκδοσης	Σημερινό επιτόκιο	Ημερ. λήξης	Διάρκεια (έτη)	Σημείωση	Τοκομερίδιο		Μον. Διασπ.	Ομόλογα Επιχειρήσεων	Δεδ. Τόκος	Αποδ./Λήξη	Κατωτ Τιμή	Ανωτ Τιμή	Τιμή κλεισ. Προηγ.	Κλείσιμο-ημ/νία	Όγκος	Αξία Συναλλαγών	Τελευταία εντολή			Μεγ έτους		
							Κοινό	Προτιμησιακό											Τιμή	Αγορ./ Πώλ.	Ημερομηνία		λαχ	
120,000	1,000.00	1,000.00	2.65	06/12/2028	7	---	2	---	1	ΝΟΒΑΛ ΠΡΟΠΕΡΤΥ ΑΕΕΑΠ (Μη μετατρέψιμο)	3.6806	5.1380	87.4800	87.9999	87.5000	87.8800	21/07/2022	33,000	29,072.66	87.4000	A	22/07/2022	86.9173	100.0000

Σημειώσεις Εταιρικών Ομολόγων

Ο Όγκος Συναλλαγών υπολογίζεται ως (Τεμάχια) * (Ονομαστική Τιμή). Η Αξία Συναλλαγών υπολογίζεται ως (Τεμάχια) * (Ονομαστική Τιμή) * (Τιμή %) + (Δεδουλευμένοι Τόκοι).

Οι τιμές συναλλαγών των ομολόγων υπολογίζονται ως ποσοστό επί τοις εκατό (%) της ονομαστικής τους τιμής.

Όλα τα ομόλογα έχουν Ονομαστική Αξία εκπεφρασμένη σε Ευρώ (εκτός εάν σημειώνεται διαφορετικά).

Ομόλογα Ελληνικού Δημοσίου

Πλήθος Εισηγμ. Ομολογιών	Ονομ. αξία	Σημερινό επιτόκιο	Υπολογισμός Δεδουλευμένων	Ημερ/νία Λήξης [1]	Διάρκεια (έτη)	Σημείωση	Ημερομηνία Πληρ.	Αξία τρέχοντος	Μον. Διασπ.	Ομόλογα Ελληνικού Δημοσίου	Κατωτ Τιμή	Ανωτ Τιμή	Τιμή κλεισ.	Προηγ. Κλείσιμο- ημ/νία	Όγκος	Αξία Συναλλαγών	Τελευταία εντολή Αγορ./ Πώλ. Ημερομηνία
3,000,000	1,000.00	4.38	Πργμ/Πργμ	01/08/2022	5	---	01/08	4.38	1	ΟΕΔ-ΣΤΘ-010822-05Χ-4,375-1,000	---	---	---	---	---	---	1.0000 A 28/11/2018
4,500,000	1,000.00	1.88	Πργμ/Πργμ	04/02/2035	15	---	04/02	1.88	1	ΟΕΔ-ΣΤΘ-040235-15Χ-1,875-1,000	---	---	---	---	---	---	---
2,500,000	1,000.00	3.45	Πργμ/Πργμ	02/04/2024	5	---	02/04	3.45	1	ΟΕΔ-ΣΤΘ-020424-05Χ-3,450-1,000	---	---	---	---	---	---	---
6,000,000	1,000.00	0.75	Πργμ/Πργμ	18/06/2031	10	---	18/06	0.75	1	ΟΕΔ-ΣΤΘ-180631-10Χ-0,750-1,000	---	---	---	---	---	---	---
4,355,990,324	1.00	3.50	Πργμ/Πργμ	30/01/2023	5	---	01/02 - 31/01	3.50	1	ΟΕΔ-ΣΤΘ-300123-05Χ-3,500-1,00	---	---	---	94.5720 13/07/2018	---	---	1.0000 A 28/11/2018
5,962,747,327	1.00	3.75	Πργμ/Πργμ	30/01/2028	10	---	/02 - 01/02 - 31/	3.75	1	ΟΕΔ-ΣΤΘ-300128-10Χ-3,750-1,00	---	---	---	85.4610 13/07/2018	---	---	1.0000 A 28/11/2018
7,067,309,386	1.00	3.90	Πργμ/Πργμ	30/01/2033	15	---	/02 - 01/02 - 31/	3.90	1	ΟΕΔ-ΣΤΘ-300133-15Χ-3,900-1,00	---	---	---	78.6730 13/07/2018	---	---	1.0000 A 28/11/2018
5,472,848,349	1.00	4.00	Πργμ/Πργμ	30/01/2037	19	---	/02 - 01/02 - 31/	4.00	1	ΟΕΔ-ΣΤΘ-300137-19Χ-4,000-1,00	---	---	---	77.0370 13/07/2018	---	---	1.0000 A 28/11/2018
5,276,770,669	1.00	4.20	Πργμ/Πργμ	30/01/2042	24	---	/02 - 01/02 - 31/	4.20	1	ΟΕΔ-ΣΤΘ-300142-24Χ-4,200-1,00	---	---	---	77.7640 13/07/2018	---	---	1.0000 A 28/11/2018
119,550,565	1.00	4.30	Πργμ/Πργμ	24/02/2023	11	---	24/02	4.30	1	ΟΕΔ-ΣΤΘ-240223-11Χ-2,000-1,00	---	---	---	10.0000 22/06/2015	---	10.0000	A 11/07/2019
48,794,718	1.00	4.30	Πργμ/Πργμ	24/02/2024	12	---	24/02	4.30	1	ΟΕΔ-ΣΤΘ-240224-12Χ-2,000-1,00	---	---	---	10.0000 22/06/2015	---	---	---
40,248,141	1.00	4.30	Πργμ/Πργμ	24/02/2025	13	---	24/02	4.30	1	ΟΕΔ-ΣΤΘ-240225-13Χ-2,000-1,00	---	---	---	10.0000 22/06/2015	---	---	---
59,586,043	1.00	4.30	Πργμ/Πργμ	24/02/2026	14	---	24/02	4.30	1	ΟΕΔ-ΣΤΘ-240226-14Χ-2,000-1,00	---	---	---	10.0000 22/06/2015	---	---	---
41,118,344	1.00	4.30	Πργμ/Πργμ	24/02/2027	15	---	24/02	4.30	1	ΟΕΔ-ΣΤΘ-240227-15Χ-2,000-1,00	---	---	---	10.0000 22/06/2015	---	---	---
45,137,734	1.00	4.30	Πργμ/Πργμ	24/02/2028	16	---	24/02	4.30	1	ΟΕΔ-ΣΤΘ-240228-16Χ-2,000-1,00	---	---	---	10.0000 22/06/2015	---	---	---
61,768,888	1.00	4.30	Πργμ/Πργμ	24/02/2029	17	---	24/02	4.30	1	ΟΕΔ-ΣΤΘ-240229-17Χ-2,000-1,00	---	---	---	10.0000 22/06/2015	---	---	---
54,567,744	1.00	4.30	Πργμ/Πργμ	24/02/2030	18	---	24/02	4.30	1	ΟΕΔ-ΣΤΘ-240230-18Χ-2,000-1,00	---	---	---	10.0000 22/06/2015	---	---	---
37,541,515	1.00	4.30	Πργμ/Πργμ	24/02/2031	19	---	24/02	4.30	1	ΟΕΔ-ΣΤΘ-240231-19Χ-2,000-1,00	---	---	---	10.0000 22/06/2015	---	---	---
37,558,317	1.00	4.30	Πργμ/Πργμ	24/02/2032	20	---	24/02	4.30	1	ΟΕΔ-ΣΤΘ-240232-20Χ-2,000-1,00	---	---	---	10.0000 22/06/2015	---	---	---
37,473,732	1.00	4.30	Πργμ/Πργμ	24/02/2033	21	---	24/02	4.30	1	ΟΕΔ-ΣΤΘ-240233-21Χ-2,000-1,00	---	---	---	10.0000 22/06/2015	---	---	---
33,888,293	1.00	4.30	Πργμ/Πργμ	24/02/2034	22	---	24/02	4.30	1	ΟΕΔ-ΣΤΘ-240234-22Χ-2,000-1,00	---	---	---	10.0000 22/06/2015	---	---	---
35,177,800	1.00	4.30	Πργμ/Πργμ	24/02/2035	23	---	24/02	4.30	1	ΟΕΔ-ΣΤΘ-240235-23Χ-2,000-1,00	---	---	---	10.0000 22/06/2015	---	---	---
35,547,268	1.00	4.30	Πργμ/Πργμ	24/02/2036	24	---	24/02	4.30	1	ΟΕΔ-ΣΤΘ-240236-24Χ-2,000-1,00	---	---	---	10.0000 22/06/2015	---	---	---
40,246,306	1.00	4.30	Πργμ/Πργμ	24/02/2037	25	---	24/02	4.30	1	ΟΕΔ-ΣΤΘ-240237-25Χ-2,000-1,00	---	---	---	10.0000 22/06/2015	---	---	---
37,643,952	1.00	4.30	Πργμ/Πργμ	24/02/2038	26	---	24/02	4.30	1	ΟΕΔ-ΣΤΘ-240238-26Χ-2,000-1,00	---	---	---	10.0000 22/06/2015	---	---	---
36,977,100	1.00	4.30	Πργμ/Πργμ	24/02/2039	27	---	24/02	4.30	1	ΟΕΔ-ΣΤΘ-240239-27Χ-2,000-1,00	---	---	---	10.0000 22/06/2015	---	---	---
41,615,000	1.00	4.30	Πργμ/Πργμ	24/02/2040	28	---	24/02	4.30	1	ΟΕΔ-ΣΤΘ-240240-28Χ-2,000-1,00	---	---	---	10.0000 22/06/2015	---	---	---
42,227,208	1.00	4.30	Πργμ/Πργμ	24/02/2041	29	---	24/02	4.30	1	ΟΕΔ-ΣΤΘ-240241-29Χ-2,000-1,00	---	---	---	10.0000 22/06/2015	---	---	---
68,288,487	1.00	4.30	Πργμ/Πργμ	24/02/2042	30	---	24/02	4.30	1	ΟΕΔ-ΣΤΘ-240242-30Χ-2,000-1,00	---	---	---	10.0000 22/06/2015	---	---	---
4,000,000	1,000.00	3.88	Πργμ/Πργμ	12/03/2029	10	---	12/03	3.88	1	ΟΕΔ-ΣΤΘ-120329-10Χ-3,875-1,0000	---	---	---	---	---	100.0000	A 15/10/2019
4,500,000	1,000.00	0.00	Πργμ/Πργμ	12/02/2026	5	---	12/02	0.00	1	ΟΕΔ-ΣΤΘ-120226-05Χ-0,000-1,000	---	---	---	---	---	---	---
3,000,000	1,000.00	3.38	Πργμ/Πργμ	15/02/2025	7	---	15/02	3.38	1	ΟΕΔ-ΣΤΘ-150225-07Χ-3,375-1,000	---	---	---	---	---	---	---
250,250	1,000.00	2.90	Πργμ/Πργμ	20/03/2023	4	---	20/03	2.90	1	ΟΕΔ-ΣΤΘ-200323-04Χ-2,900-1,000	---	---	---	---	---	---	---
964,000	1,000.00	3.25	Πργμ/Πργμ	20/03/2025	6	---	20/03	3.25	1	ΟΕΔ-ΣΤΘ-200325-06Χ-3,250-1,000	---	---	---	---	---	---	---

Σημειώσεις Ομολόγων Ελλ. Δημοσίου

Ο Όγκος Συναλλαγών υπολογίζεται ως (Τεμάχια) * (Ονομαστική Τιμή). Η Αξία Συναλλαγών υπολογίζεται ως (Τεμάχια) * (Ονομαστική Τιμή) * (Τιμή %) + (Δεδουλευμένοι Τόκοι)

Η Αξία του τρέχοντος τοκομεριδίου για τις εκδόσεις Ονομαστικής Αξίας 0,01 ευρώ, αναφέρεται σε Ονομαστική Αξία 100 ευρώ.

FLR (= Floating Interest Rate) Ομόλογο Μεταβλητού Επιτοκίου.

[1] - Η Ημερομηνία Λήξης της τοκοφόρου περιόδου και η Ημερομηνία Πληρωμής του τοκομεριδίου.

Ομόλογα Ελληνικού Δημοσίου

Πλήθος Εισηγμ. Ομολογιών	Ονομ. αξία	Σημερινό επιτόκιο	Υπολογισμός Δεδουλευμένων	Ημερ/νία Λήξης [1]	Διάρκεια (έτη)	Σημείωση	Ημερομηνία Πληρ.	Αξία τρέχοντος	Μον. Διαπρ.	Ομόλογα Ελληνικού Δημοσίου	Κατωτ Τιμή	Ανωτ Τιμή	Τιμή κλεισ.	Προηγ. Κλείσιμο-ημ/νία	Όγκος	Αξία Συναλλαγών	Τελευταία εντολή Αγορ./ Πώλ. Ημερομηνία
2,100,000	1,000.00	3.55	Πργμ/Πργμ	20/03/2026	7	---	20/03	3.55	1	ΟΕΔ-ΣΤΘ-200326-07Χ-3,550-1,000	---	---	---	---	---	---	---
40,000	1,000.00	0.22	FLR Πργμ/360	16/09/2022	1	---	16/03 - 16/09	---	1	ΟΕΔ-ΚΥΜ-160922-01Χ-0,108-1,000	---	---	---	---	---	---	---
5,500,000	1,000.00	1.50	Πργμ/Πργμ	18/06/2030	10	---	18/06	1.50	1	ΟΕΔ-ΣΤΘ-180630-10Χ-1,500-1,000	---	---	---	---	---	---	---
5,364,250	1,000.00	3.25	Πργμ/Πργμ	20/03/2050	30	---	20/03	3.25	1	ΟΕΔ-ΣΤΘ-200350-30Χ-3,250-1,000	---	---	---	---	---	---	---
3,924,361	1,000.00	2.00	Πργμ/Πργμ	22/04/2027	7	---	22/04	2.00	1	ΟΕΔ-ΣΤΘ-220427-07Χ-2,000-1,000	---	---	---	---	---	---	99.9000 A 22/04/2020
2,500,000	1,000.00	1.88	Πργμ/Πργμ	23/07/2026	7	---	23/07	1.88	1	ΟΕΔ-ΣΤΘ-230726-07Χ-1,875-1,000	---	---	---	---	---	---	---
3,500,000	1,000.00	1.88	Πργμ/Πργμ	24/01/2052	30	---	24/01	1.88	1	ΟΕΔ-ΣΤΘ-240152-30Χ-1,875-1,000	---	---	---	---	---	---	---
3,500,000	1,000.00	1.75	Πργμ/Πργμ	18/06/2032	10	---	18/06	1.75	1	ΟΕΔ-ΣΤΘ-180632-10Χ-1,750-1,000	---	---	---	---	---	---	---

Σημειώσεις Ομολόγων Ελλ. Δημοσίου

Ο Όγκος Συναλλαγών υπολογίζεται ως (Τεμάχια) * (Ονομαστική Τιμή). Η Αξία Συναλλαγών υπολογίζεται ως (Τεμάχια) * (Ονομαστική Τιμή) * (Τιμή %) + (Δεδουλευμένοι Τόκοι)

Η Αξία του τρέχοντος τοκομεριδίου για τις εκδόσεις Ονομαστικής Αξίας 0,01 ευρώ, αναφέρεται σε Ονομαστική Αξία 100 ευρώ.

FLR (= Floating Interest Rate) Ομόλογο Μεταβλητού Επιτοκίου.

[1] - Η Ημερομηνία Λήξης της τοκοφόρου περιόδου και η Ημερομηνία Πληρωμής του τοκομεριδίου.

Έντοκα Γραμμάτια & Zero Coupon Ομόλογα Ελληνικού Δημοσίου

Ημερ/νία	Διάρκειας 13 εβδομάδων									Διάρκειας 26 εβδομάδων									Διάρκειας 52 εβδομάδων								
	Ημερ/νία Λήξης	Αρχικό Επιτόκιο	Πλήθος Εισηγμένων	Όνομ/κή αξία	Τιμή έκδοσης	Τελευταία Τιμή	Συναλλαγή Ημερομηνία	Όγκος Συναλλαγών	Σημ.	Ημερ/νία Λήξης	Αρχικό Επιτόκιο	Πλήθος Εισηγμένων	Όνομ/κή αξία	Τιμή έκδοσης	Τελευταία Τιμή	Συναλλαγή Ημερομηνία	Όγκος Συναλλαγών	Σημ.	Ημερ/νία Λήξης	Αρχικό Επιτόκιο	Πλήθος Εισηγμένων	Όνομ/κή αξία	Τιμή έκδοσης	Τελευταία Τιμή	Συναλλαγή Ημερομηνία	Όγκος Συναλλαγών	Σημ.
10/09/2021	---	---	---	---	---	---	---	---	---	---	---	---	---	---	---	---	---	---	09/09/2022	-0.31	1,000,000	1,000.00	1,003.14	---	---	---	---
10/12/2021	---	---	---	---	---	---	---	---	---	---	---	---	---	---	---	---	---	---	09/12/2022	-0.40	600,000	1,000.00	1,004.06	---	---	---	---
11/03/2022	---	---	---	---	---	---	---	---	---	---	---	---	---	---	---	---	---	---	10/03/2023	-0.23	1,000,000	1,000.00	1,002.30	---	---	---	---
10/06/2022	---	---	---	---	---	---	---	---	---	---	---	---	---	---	---	---	---	---	09/06/2023	0.83	1,600,000	1,000.00	991.68	---	---	---	---

Ημερήσιο Δελτίο Τιμών

Έτος: 143 Αύξων Αριθμός Συνεδρίασης: 136

Ενότητα 5: Ομόλογα Ελληνικού Δημοσίου Διαπραγματεύσιμα με τη Μέθοδο Εκφώνησης - Αντιφώνησης

Παρασκευή, 22 Ιουλίου, 2022

Ομόλογα σε Κυκλοφορία	Νόμισμα / Ελάχιστη διαπραγ.	Ημερομηνία Πληρ.	Αξία τρέχοντος τοκομεριδίου	Σημείωση	Τοκομερίδιο	Μονάδα διαπίσης	Ημερ/νία Έκδοσης	Διάρκεια (έτη)	Σημερινό επιτόκιο	Υ.Δ.Τ σε ημέρες	Ομόλογα	Τελευταία τιμή προηγ.	Τελευ. Τιμή	Εκφ. τοις μετρητοίς (€)	Συναλλαγές σε τμχ	Ελάχιστο ζωής	Μέγιστο ζωής		
Νομικών Προσώπων και Εταιρειών σε Συνάλλαγμα και Ευρο																			
0	GBP / 10	01/12	0.25	---	65	1	01/12/1928	100	2.5	360	Ε.Κ.Τ.Ε.	---	---	---	---	---	---		
103,746	GBP / 10	01/12	0.25	---	63	1	01/12/1930	98	2.5	360	Ε.Κ.Τ.Ε. σειρά	2.27	05/02/1996	2.27	Π	05/02/1996	---	2.27	2.27

Σημειώσεις Ομολόγων Ελλ. Δημοσίου

Υ.Δ.Τ: Υπολογισμός Δεδουλευμένων Τόκων.

FLR (= Floating Interest Rate) Ομόλογο Μεταβλητού Επιτοκίου.

Η ελάχιστη διαπραγματεύσιμη Ονομαστική Αξία για όλους τους Άυλους Τίτλους του Δημοσίου είναι τα 100 Ευρώ. (μφρ-0)

Πίνακας Μελών Χρηματιστηρίου Αθηνών και Μελών ΕΤ.ΕΚ.

Επωνυμία	Διεύθυνση	Τηλέφωνο	Φαξ	Αγορά Μετοχών			Αγορά Παραγώγων		Μέλη ΕΤ.ΕΚ.	
				Μέλος Αγοράς	Μέλος εξ Αποστάσεως	Ειδικός Διαπρήτης	Διαπρήτης	Ειδικός Διαπρήτης	Γενικό Εκκαθιστικό	Άμεσο Εκκαθιστικό
AEONIC SECURITIES C.I.F. P.L.C.	ΛΑΪΟΥ 6, ΓΡ. 301B, ANNA COURT ,	35725337600		a	a					
ARGUS STOCKBROKERS LTD	25 ΛΕΩΦΟΡΟΣ ΔΗΜΟΣΘΕΝΗ ΣΕΒΕΡΗ 25 ,	0035722717000		a	a		a			
ATLANTIC SECURITIES LTD	ΠΡΟΔΡΟΜΟΥ 37 37,	0035722445400		a	a					
ΑΧΟΝ ΧΡΗΜΑΤΙΣΤΗΡΙΑΚΗ Α.Ε.Π.Ε.Υ.	ΣΤΑΔΙΟΥ 48 48, ΑΘΗΝΑ	2103363800		a			a			
ΒΕΤΑ ΧΡΗΜΑΤΙΣΤΗΡΙΑΚΗ Α.Ε.Π.Ε.Υ.	Λ.ΑΛΕΞΑΝΔΡΑΣ 29 29 , ΑΘΗΝΑ	2106478930		a		a	a			a
BNP PARIBAS SECURITIES SERVICES	ΛΑΜΨΑΚΟΥ 2 2, ΑΘΗΝΑ	2107468500							a	
BOFA SECURITIES EUROPE SA	112 AVENUE KL?BER 75116 ,	+33 153655555		a	a					
CAPITAL ΑΧΕΠΕΥ	ΜΗΤΡΟΠΟΛΕΩΣ 58 58, ΑΘΗΝΑ	2103369700		a			a			
CFS ΧΡΗΜΑΤΙΣΤΗΡΙΑΚΗ Α.Ε.Π.Ε.Υ.	ΠΑΠΑΡΡΗΓΟΠΟΥΛΟΥ 3 3, ΑΘΗΝΑ	2103360800		a						
CITIGROUP GLOBAL MARKETS EUROPE AG	REUTERWEG 16 16,	+49 691366-0		a	a					
CITIGROUP GLOBAL MARKETS LIMITED	33 CANADA SQUARE -CANARY WHARF 1,	+44 02079864000		a						
CREDIT SUISSE BANK (EUROPE), S.A.	CALLE AYALA 42, 3A PLANTA-B MADRID ,	+34917916000		a	a					
CREDIT SUISSE SECURITIES (EUROPE) LIMITED	ONE CABOT SQUARE 1 , LONDON	+44 2078888888		a						
DEUTSCHE BANK AG	GREAT WINCHESTER STREET 1 , LONDON	+44 20 754 54209	00441133361437		a					
EUROBANK EQUITIES ΜΟΝΟΠΡΟΣΩΠΗ Α.Ε.Π.Ε.Υ.	ΦΙΛΕΛΛΗΝΩΝ 10 & ΞΕΝΟΦΩΝΤΟΣ 13 , ΑΘΗΝΑ	2103720425		a		a	a			a
EUROCORP Α.Ε.Π.Ε.Υ.	ΠΛ.ΦΙΛΙΚΗΣ ΕΤΑΙΡΕΙΑΣ 14 14, ΑΘΗΝΑ	2107263600		a			a			a
EUROTRUST ΧΡΗΜΑΤΙΣΤΗΡΙΑΚΗ Α.Ε.Π.Ε.Υ.	ΣΕΒΑΣΤΟΥΠΟΛΕΩΣ 113 113, ΑΘΗΝΑ	2103363100		a						
EUROXX ΧΡΗΜΑΤΙΣΤΗΡΙΑΚΗ Α.Ε.Π.Ε.Υ.	ΠΑΛΛΑΙΟΛΟΓΟΥ 7, ΧΑΛΑΝΔΡΙ	(210)-6879400	(210)-6879401	a		a	a			a
ΠΑΛΛΑΙΟΛΟΓΟΥ 7, ΧΑΛΑΝΔΡΙ		+30 2106879400	210-6879401							
GLOBAL CAPITAL SECURITIES & FINANCIAL SERVICES LTD	Λ.ΑΡΧΙΕΠΙΣΚΟΠΟΥ ΜΑΚΑΡΙΟΥ Γ50 50,	0035722710710		a	a					
HSBC CONTINENTAL EUROPE	Λ.ΜΕΣΟΓΕΙΩΝ 109-111 109-111,	2106960000							a	
INDEX ΧΡΗΜΑΤΙΣΤΗΡΙΑΚΗ Α.Ε.Π.Ε.Υ.	ΔΡΑΓΑΤΣΑΝΙΟΥ 6 6, ΑΘΗΝΑ	2103213920		a						
LAIKI FINANCIAL SERVICES LTD	ΛΕΩΦ. ΒΥΡΩΝΟΣ 26, ΛΕΥΚΩΣΙΑ ΚΥΠΡΟΥ	357 22367367	357 22718567		a					
MEGA EQUITY SECURITIES & FINANCIAL SERVICES PUBLIC LTD	ΛΕΩΦ.ΓΡΙΒΑ ΔΙΓΕΝΗ 42-44 42-44,	0035722711711		a	a		a			
MERIT ΧΡΗΜΑΤΙΣΤΗΡΙΑΚΗ Α.Ε.Π.Ε.Υ.	ΣΟΦΟΚΛΕΟΥΣ 5 5, ΑΘΗΝΑ	2103671880		a		a	a			a
MERRILL LYNCH INTERNATIONAL	2 KING EDWARD STREET 2 , LONDON	+44 20276281000		a						
NUNTIUS ΧΡΗΜΑΤΙΣΤΗΡΙΑΚΗ Α.Ε.Π.Ε.Υ.	ΔΡΑΓΑΤΣΑΝΙΟΥ 6 6, ΑΘΗΝΑ	2103350599		a						
ONE PLUS CAPITAL LIMITED	75 PRODRΟΜΟΥ AVENUE NICOSIA 1307 ,	35722873760		a	a					
PROCHOICE CHRIMATISTIRIAKI LTD	ΛΕΩΦ.ΣΠΥΡΟΥ ΚΥΠΡΙΑΝΟΥ 57, ΑΚΙΝΗΤΑ Φ 57,	035724661192		a	a					
SHARELINK SECURITIES & FINANCIAL SERVICES LTD	HOUSE-ΘΕΟΤΟΚΗ 6 ΜΕΓΑΡΟ ΕΛΛΗΝΑ 6 ,	+357 22554200		a			a			
SOCIETE GENERALE S.A.	17 COURS VALMY, CEDEX ,	+157290504		a	a		a			
SOLIDUS SECURITIES Α.Ε.Π.Ε.Υ.	ΛΟΥΙΖΗΣ ΡΙΑΝΚΟΥΡ 64 64, ΑΘΗΝΑ	2106900600		a			a			a

Πίνακας Μελών Χρηματιστηρίου Αθηνών και Μελών ΕΤ.ΕΚ.

Επωνυμία	Τηλέφωνο	Φαξ	Αγορά Μετοχών			Αγορά Παραγώγων		Μέλη ΕΤ.ΕΚ.	
			Μέλος Αγοράς	Μέλος εξ Αποστάσεως	Ειδικός Διαπρήτης	Διαπρήτης	Ειδικός Διαπρήτης	Γενικό Εκκαθιστικό	Άμεσο Εκκαθιστικό
THE CYPRUS INVESTMENT & SECURITIES CORPORATION LTD			a	a					
ΑΓΙΟΥ ΠΡΟΚΟΠΙΟΥ & ΠΟΣΕΙΔΩΝΟΣ 1 154,	0035722121700								
UBS EUROPE SE			a	a					
OPERNTURM, BOCKENHEIMER LANDSTRASSE 2-4 ,	496921790								
UBS LIMITED				a					
FINSBURY AVENUE 1 , LONDON	+44 2075687135								
Α. ΣΑΡΡΗΣ ΧΡΗΜΑΤΙΣΤΗΡΙΑΚΗ Α.Ε.Π.Ε.Υ			a						
ΔΡΑΓΑΤΣΑΝΙΟΥ 6 6, ΑΘΗΝΑ	2103367700								
ΑΛΦΑ FINANCE ΜΟΝΟΠΡΟΣΩΠΗ ΑΕΠΕΥ			a		a	a	a		a
ΜΕΡΛΙΝ 5 5, ΑΘΗΝΑ	2103677400								
ΑΛΦΑ ΤΡΑΠΕΖΑ ΑΝΩΝΥΜΗ ΕΤΑΙΡΙΑ								a	
ΣΤΑΔΙΟΥ 40 , ΑΘΗΝΑ	2103260000								
Γ. Α. ΠΕΡΒΑΝΑΣ ΧΡΗΜΑΤΙΣΤΗΡΙΑΚΗ Α.Ε.Π.Ε.Υ			a						
ΣΟΦΟΚΛΕΟΥΣ 7-9 7-9, ΑΘΗΝΑ	2103727200								
ΕΘΝΙΚΗ ΤΡΑΠΕΖΑ ΤΗΣ ΕΛΛΑΔΟΣ Α.Ε.			a			a		a	
ΑΙΟΛΟΥ 86, ΑΘΗΝΑ	(210)-3341000	(210)-3228187							
ΑΚΑΔΗΜΙΑΣ 68, ΑΘΗΝΑ	(210)-3328817	(210)-3328678							
ΕΘΝΙΚΗ ΧΡΗΜΑΤΙΣΤΗΡΙΑΚΗ ΜΟΝΟΠΡΟΣΩΠΗ ΑΕΠΕΥ			a		a	a	a		
ΛΕΩΦΟΡΟΣ ΑΘΗΝΩΝ 128-132 & ΙΦΙΓΕΝΙΑΣ 66, ΑΘΗΝΑ	2103328784								
ΕΛΛΗΝΙΚΗ ΤΡΑΠΕΖΑ (ΕΠΕΝΔΥΣΕΙΣ) ΛΤΔ				a					
ΛΕΩΦ.ΚΥΡΙΑΚΟΥ ΜΑΤΣΗ 31 - ΤΘ 24747 , ΛΕΥΚΩΣΙΑ ΚΥΠΡΟΥ	+357 22500100	357 22500110							
ΕΛΛΗΝΟΑΜΕΡΙΚΑΝΙΚΗ ΧΡΗΜΑΤΙΣΤΗΡΙΑΚΗ ΑΕΠΕΥ			a		a	a			a
ΑΝΔΡΕΑ ΠΑΠΑΝΔΡΕΟΥ 27 27, ΜΑΡΟΥΣΙ	2103311100								
Ι. Χ. ΜΑΥΡΙΚΗΣ ΧΡΗΜΑΤΙΣΤΗΡΙΑΚΗ Α.Ε.Π.Ε.Υ			a						
ΣΟΦΟΚΛΕΟΥΣ 5 5, ΑΘΗΝΑ	2103216730								
ΚΑΠΠΑ ΧΡΗΜΑΤΙΣΤΗΡΙΑΚΗ Α.Ε.Π.Ε.Υ.			a			a			
ΒΑΛΛΑΩΡΙΤΟΥ 15 15, ΑΘΗΝΑ	2103678600								
ΚΑΡΑΜΑΝΩΦ ΧΡΗΜΑΤΙΣΤΗΡΙΑΚΗ Α.Ε.Π.Ε.Υ.			a						
ΠΛ.ΑΓ.ΘΕΟΔΩΡΩΝ 2 2, ΑΘΗΝΑ	2103212947								
ΚΥΚΛΟΣ ΧΡΗΜΑΤΙΣΤΗΡΙΑΚΗ Α.Ε.Π.Ε.Υ.			a			a			
ΠΑΝΕΠΙΣΤΗΜΙΟΥ 39 39, ΑΘΗΝΑ	2103364300								
ΛΕΩΝ ΔΕΠΟΛΑΣ ΧΡΗΜΑΤΙΣΤΗΡΙΑΚΗ Α.Ε.Π.Ε.Υ.			a		a	a			
ΧΡΗΣΤΟΥ ΛΑΔΑ 1 1, ΑΘΗΝΑ	2103213276 -28								
Ν. ΧΡΥΣΟΧΟΙΔΗΣ ΧΡΗΜΑΤΙΣΤΗΡΙΑΚΗ Α.Ε.Π.Ε.Υ			a			a			a
ΣΟΦΟΚΛΕΟΥΣ 7-9 7-9, ΑΘΗΝΑ	2103213913								
ΠΑΝΤΕΛΑΚΗΣ ΧΡΗΜΑΤΙΣΤΗΡΙΑΚΗ Α.Ε.Π.Ε.Υ			a		a	a	a		
ΕΘΝΙΚΗΣ ΑΝΤΙΣΤΑΣΕΩΣ 57, ΚΤΙΡΙΟ Β 57, ΧΑΛΑΝΔΡΙ	2106965000								
ΠΕΙΡΑΙΩΣ ΜΟΝΟΠΡΟΣΩΠΗ Α.Ε.Π.Ε.Υ.			a		a	a	a		a
ΣΤΑΔΙΟΥ 10 10, ΑΘΗΝΑ	2103354100								
ΠΗΓΑΣΟΣ ΧΡΗΜΑΤΙΣΤΗΡΙΑΚΗ Α.Ε.Π.Ε.Υ.			a			a			
ΒΑΛΛΑΩΡΙΤΟΥ 17 & ΑΜΕΡΙΚΗΣ 17 , ΑΘΗΝΑ	2103670700								
ΣΤ. ΕΜ. ΛΑΥΡΕΝΤΑΚΗΣ ΧΡΗΜΑΤΙΣΤΗΡΙΑΚΗ Α.Ε.Π.Ε.Υ.			a			a			
ΣΟΦΟΚΛΕΟΥΣ 7-9 7-9, ΑΘΗΝΑ	2103213336								
ΤΡΑΠΕΖΑ EUROBANK ΑΕ								a	
ΟΘΩΝΟΣ 8 , ΑΘΗΝΑ	2103337000								
ΤΡΑΠΕΖΑ ΟΡΤΙΜΑ BANK Α.Ε.			a		a	a	a	a	
ΑΙΓΙΑΛΕΙΑΣ 32 & ΠΑΡΑΔΕΙΣΟΥ 32 , ΜΑΡΟΥΣΙ	2108173663								
ΤΡΑΠΕΖΑ ΠΕΙΡΑΙΩΣ ΑΝΩΝΥΜΟΣ ΕΤΑΙΡΕΙΑ			a			a		a	
ΑΜΕΡΙΚΗΣ 4 , ΑΘΗΝΑ	2103335000								

Πίνακας Μετοχών Υπό Ειδική Διαπραγμάτευση

Χρεόγραφο	Κατηγορία Διαπραγμάτευσης
Ειδικός Διαπραγματευτής	Εναρξη Ειδικής Διαπραγμάτευσης
MLS ΠΛΗΡΟΦΟΡΙΚΗ (ΚΟ)	Κατάσταση σε Αναστολή
ΠΕΙΡΑΙΩΣ ΜΟΝΟΠΡΟΣΩΠΗ Α.Ε.Π.Ε.Υ.	01/08/2019
ALPHA ETF FTSE Athex Large Cap	Διαπραγματεύσιμα Αμοιβαία Κεφάλαια (Δ.Α.Κ.)
ΑΛΦΑ FINANCE ΜΟΝΟΠΡΟΣΩΠΗ ΑΕΠΕΥ	02/01/1900
ΕΘΝΙΚΗ ΧΡΗΜΑΤΙΣΤΗΡΙΑΚΗ ΜΟΝΟΠΡΟΣΩΠΗ ΑΕΠΕΥ	02/01/1900
A.S. COMPANY (ΚΟ)	Κύρια Αγορά
EUROBANK EQUITIES ΜΟΝΟΠΡΟΣΩΠΗ Α.Ε.Π.Ε.Υ.	01/04/2019
ALPHA TRUST (ΚΟ)	Κύρια Αγορά
ΛΕΩΝ ΔΕΠΟΛΑΣ ΧΡΗΜΑΤΙΣΤΗΡΙΑΚΗ Α.Ε.Π.Ε.Υ.	04/01/2021
ALPHA ΥΠΗΡΕΣΙΩΝ ΣΥΜΜ (ΚΟ)	Κύρια Αγορά
EUROBANK EQUITIES ΜΟΝΟΠΡΟΣΩΠΗ Α.Ε.Π.Ε.Υ.	22/10/2006
MERIT ΧΡΗΜΑΤΙΣΤΗΡΙΑΚΗ Α.Ε.Π.Ε.Υ.	03/09/2012
ΑΛΦΑ FINANCE ΜΟΝΟΠΡΟΣΩΠΗ ΑΕΠΕΥ	29/02/2016
ΕΘΝΙΚΗ ΧΡΗΜΑΤΙΣΤΗΡΙΑΚΗ ΜΟΝΟΠΡΟΣΩΠΗ ΑΕΠΕΥ	02/01/1900
ΕΛΛΗΝΟΑΜΕΡΙΚΑΝΙΚΗ ΧΡΗΜΑΤΙΣΤΗΡΙΑΚΗ ΑΕΠΕΥ	25/07/2014
ΛΕΩΝ ΔΕΠΟΛΑΣ ΧΡΗΜΑΤΙΣΤΗΡΙΑΚΗ Α.Ε.Π.Ε.Υ.	04/01/2016
ΠΕΙΡΑΙΩΣ ΜΟΝΟΠΡΟΣΩΠΗ Α.Ε.Π.Ε.Υ.	28/05/2009
ΑΤΤΙΚΑ BANK Α.Τ.Ε. (ΚΟ)	Κύρια Αγορά
EUROXX ΧΡΗΜΑΤΙΣΤΗΡΙΑΚΗ Α.Ε.Π.Ε.Υ.	22/01/2016
ΑΥΤΟHELLAS (ΚΟ)	Κύρια Αγορά
EUROXX ΧΡΗΜΑΤΙΣΤΗΡΙΑΚΗ Α.Ε.Π.Ε.Υ.	02/07/2018
ΑΛΦΑ FINANCE ΜΟΝΟΠΡΟΣΩΠΗ ΑΕΠΕΥ	01/07/2019
AVE (ΚΟ)	Κύρια Αγορά
EUROXX ΧΡΗΜΑΤΙΣΤΗΡΙΑΚΗ Α.Ε.Π.Ε.Υ.	05/06/2020
BRIQ PROPERTIES (ΚΟ)	Κύρια Αγορά
EUROBANK EQUITIES ΜΟΝΟΠΡΟΣΩΠΗ Α.Ε.Π.Ε.Υ.	09/09/2019
ΛΕΩΝ ΔΕΠΟΛΑΣ ΧΡΗΜΑΤΙΣΤΗΡΙΑΚΗ Α.Ε.Π.Ε.Υ.	22/02/2021
BYTE COMPUTER (ΚΟ)	Κύρια Αγορά
MERIT ΧΡΗΜΑΤΙΣΤΗΡΙΑΚΗ Α.Ε.Π.Ε.Υ.	04/08/2008
CENERGY HOLDINGS (ΚΑ)	Κύρια Αγορά
EUROBANK EQUITIES ΜΟΝΟΠΡΟΣΩΠΗ Α.Ε.Π.Ε.Υ.	02/01/2016
ΑΛΦΑ FINANCE ΜΟΝΟΠΡΟΣΩΠΗ ΑΕΠΕΥ	02/01/2016
ΤΡΑΠΕΖΑ ΟΡΤΙΜΑ BANK Α.Ε.	14/03/2022
CNL CAPITAL (ΚΟ)	Κύρια Αγορά
MERIT ΧΡΗΜΑΤΙΣΤΗΡΙΑΚΗ Α.Ε.Π.Ε.Υ.	01/10/2018
COCA-COLA HBC AG (ΚΟ)	Κύρια Αγορά
ΒΕΤΑ ΧΡΗΜΑΤΙΣΤΗΡΙΑΚΗ Α.Ε.Π.Ε.Υ.	08/03/2021
ΕΘΝΙΚΗ ΧΡΗΜΑΤΙΣΤΗΡΙΑΚΗ ΜΟΝΟΠΡΟΣΩΠΗ ΑΕΠΕΥ	02/01/1900
ΠΕΙΡΑΙΩΣ ΜΟΝΟΠΡΟΣΩΠΗ Α.Ε.Π.Ε.Υ.	04/05/2015
EUROBANK HOLDINGS (ΚΟ)	Κύρια Αγορά
EUROBANK EQUITIES ΜΟΝΟΠΡΟΣΩΠΗ Α.Ε.Π.Ε.Υ.	01/06/2012
MERIT ΧΡΗΜΑΤΙΣΤΗΡΙΑΚΗ Α.Ε.Π.Ε.Υ.	06/11/2017
ΑΛΦΑ FINANCE ΜΟΝΟΠΡΟΣΩΠΗ ΑΕΠΕΥ	09/01/2006
ΕΘΝΙΚΗ ΧΡΗΜΑΤΙΣΤΗΡΙΑΚΗ ΜΟΝΟΠΡΟΣΩΠΗ ΑΕΠΕΥ	02/01/1900
ΕΛΛΗΝΟΑΜΕΡΙΚΑΝΙΚΗ ΧΡΗΜΑΤΙΣΤΗΡΙΑΚΗ ΑΕΠΕΥ	25/07/2014
ΛΕΩΝ ΔΕΠΟΛΑΣ ΧΡΗΜΑΤΙΣΤΗΡΙΑΚΗ Α.Ε.Π.Ε.Υ.	30/11/2018
ΠΕΙΡΑΙΩΣ ΜΟΝΟΠΡΟΣΩΠΗ Α.Ε.Π.Ε.Υ.	28/09/2009
FOURLIS ΣΥΜΜΕΤΟΧΩΝ (ΚΟ)	Κύρια Αγορά
EUROBANK EQUITIES ΜΟΝΟΠΡΟΣΩΠΗ Α.Ε.Π.Ε.Υ.	01/12/2016
ΠΕΙΡΑΙΩΣ ΜΟΝΟΠΡΟΣΩΠΗ Α.Ε.Π.Ε.Υ.	06/03/2017
IDEAL HOLDINGS (ΚΟ)	Κύρια Αγορά
EUROBANK EQUITIES ΜΟΝΟΠΡΟΣΩΠΗ Α.Ε.Π.Ε.Υ.	07/06/2021
ΠΕΙΡΑΙΩΣ ΜΟΝΟΠΡΟΣΩΠΗ Α.Ε.Π.Ε.Υ.	07/06/2021
INFORM Π. ΛΥΚΟΣ (ΚΟ)	Κύρια Αγορά
ΒΕΤΑ ΧΡΗΜΑΤΙΣΤΗΡΙΑΚΗ Α.Ε.Π.Ε.Υ.	31/01/2022
INTERCONTINENTAL (ΚΟ)	Κύρια Αγορά
ΛΕΩΝ ΔΕΠΟΛΑΣ ΧΡΗΜΑΤΙΣΤΗΡΙΑΚΗ Α.Ε.Π.Ε.Υ.	03/06/2019
INTRAKAT (ΚΟ)	Κύρια Αγορά
ΒΕΤΑ ΧΡΗΜΑΤΙΣΤΗΡΙΑΚΗ Α.Ε.Π.Ε.Υ.	04/10/2021
JUMBO (ΚΟ)	Κύρια Αγορά
ΒΕΤΑ ΧΡΗΜΑΤΙΣΤΗΡΙΑΚΗ Α.Ε.Π.Ε.Υ.	01/02/2021
EUROBANK EQUITIES ΜΟΝΟΠΡΟΣΩΠΗ Α.Ε.Π.Ε.Υ.	25/05/2020
MERIT ΧΡΗΜΑΤΙΣΤΗΡΙΑΚΗ Α.Ε.Π.Ε.Υ.	06/11/2017
ΠΕΙΡΑΙΩΣ ΜΟΝΟΠΡΟΣΩΠΗ Α.Ε.Π.Ε.Υ.	06/03/2017
LAMDA DEVELOPMENT(ΚΟ)	Κύρια Αγορά
EUROBANK EQUITIES ΜΟΝΟΠΡΟΣΩΠΗ Α.Ε.Π.Ε.Υ.	08/12/2014
ΠΑΝΤΕΛΑΚΗΣ ΧΡΗΜΑΤΙΣΤΗΡΙΑΚΗ Α.Ε.Π.Ε.Υ.	06/11/2017
ΠΕΙΡΑΙΩΣ ΜΟΝΟΠΡΟΣΩΠΗ Α.Ε.Π.Ε.Υ.	29/06/2017

Πίνακας Μετοχών Υπό Ειδική Διαπραγμάτευση

Χρεόγραφο	Κατηγορία Διαπραγμάτευσης
Ειδικός Διαπραγματευτής	Έναρξη Ειδικής Διαπραγμάτευσης
MARFIN INVESTMENT GROUP (ΚΟ)	Κύρια Αγορά
EUROBANK EQUITIES ΜΟΝΟΠΡΟΣΩΠΗ Α.Ε.Π.Ε.Υ.	23/03/2015
ΠΕΙΡΑΙΩΣ ΜΟΝΟΠΡΟΣΩΠΗ Α.Ε.Π.Ε.Υ.	02/02/2009
PREMIA (ΚΟ)	Κύρια Αγορά
ΒΕΤΑ ΧΡΗΜΑΤΙΣΤΗΡΙΑΚΗ Α.Ε.Π.Ε.Υ.	01/06/2021
ΠΑΝΤΕΛΑΚΗΣ ΧΡΗΜΑΤΙΣΤΗΡΙΑΚΗ Α.Ε.Π.Ε.Υ.	23/12/2021
PROFILE (ΚΟ)	Κύρια Αγορά
ΠΑΝΤΕΛΑΚΗΣ ΧΡΗΜΑΤΙΣΤΗΡΙΑΚΗ Α.Ε.Π.Ε.Υ.	01/07/2019
QUEST ΣΥΜΜΕΤΟΧΩΝ (ΚΟ)	Κύρια Αγορά
ΒΕΤΑ ΧΡΗΜΑΤΙΣΤΗΡΙΑΚΗ Α.Ε.Π.Ε.Υ.	26/03/2018
EUROBANK EQUITIES ΜΟΝΟΠΡΟΣΩΠΗ Α.Ε.Π.Ε.Υ.	28/01/2019
ΤΙΤΑΝ CEMENT (ΚΑ)	Κύρια Αγορά
ΒΕΤΑ ΧΡΗΜΑΤΙΣΤΗΡΙΑΚΗ Α.Ε.Π.Ε.Υ.	01/02/2021
EUROBANK EQUITIES ΜΟΝΟΠΡΟΣΩΠΗ Α.Ε.Π.Ε.Υ.	06/11/2019
ΠΕΙΡΑΙΩΣ ΜΟΝΟΠΡΟΣΩΠΗ Α.Ε.Π.Ε.Υ.	18/01/2021
UNIBIOS (ΚΟ)	Κύρια Αγορά
ΛΕΩΝ ΔΕΠΟΛΑΣ ΧΡΗΜΑΤΙΣΤΗΡΙΑΚΗ Α.Ε.Π.Ε.Υ.	01/02/2021
VIOTALCO SA/NV (ΚΑ)	Κύρια Αγορά
EUROBANK EQUITIES ΜΟΝΟΠΡΟΣΩΠΗ Α.Ε.Π.Ε.Υ.	04/03/2014
MERIT ΧΡΗΜΑΤΙΣΤΗΡΙΑΚΗ Α.Ε.Π.Ε.Υ.	17/03/2014
ΑΛΦΑ FINANCE ΜΟΝΟΠΡΟΣΩΠΗ ΑΕΠΕΥ	11/03/2008
ΑΒΑΞ Α.Ε. (ΚΟ)	Κύρια Αγορά
EUROBANK EQUITIES ΜΟΝΟΠΡΟΣΩΠΗ Α.Ε.Π.Ε.Υ.	14/12/2015
ΠΕΙΡΑΙΩΣ ΜΟΝΟΠΡΟΣΩΠΗ Α.Ε.Π.Ε.Υ.	01/02/2021
ΑΔΜΗΕ ΣΥΜΜΕΤΟΧΩΝ Α.Ε. (ΚΟ)	Κύρια Αγορά
EUROBANK EQUITIES ΜΟΝΟΠΡΟΣΩΠΗ Α.Ε.Π.Ε.Υ.	24/05/2021
ΕΛΛΗΝΟΑΜΕΡΙΚΑΝΙΚΗ ΧΡΗΜΑΤΙΣΤΗΡΙΑΚΗ ΑΕΠΕΥ	09/03/2020
ΠΕΙΡΑΙΩΣ ΜΟΝΟΠΡΟΣΩΠΗ Α.Ε.Π.Ε.Υ.	29/06/2017
ΑΕΡΟΠΟΡΙΑ ΑΙΓΑΙΟΥ (ΚΟ)	Κύρια Αγορά
EUROBANK EQUITIES ΜΟΝΟΠΡΟΣΩΠΗ Α.Ε.Π.Ε.Υ.	22/09/2020
ΑΝΔΡΟΜΕΔΑ ΑΕΕΧ (ΚΟ)	Κύρια Αγορά
ΒΕΤΑ ΧΡΗΜΑΤΙΣΤΗΡΙΑΚΗ Α.Ε.Π.Ε.Υ.	15/02/2021
ΓΕΚ ΤΕΡΝΑ (ΚΟ)	Κύρια Αγορά
ΒΕΤΑ ΧΡΗΜΑΤΙΣΤΗΡΙΑΚΗ Α.Ε.Π.Ε.Υ.	08/03/2021
EUROBANK EQUITIES ΜΟΝΟΠΡΟΣΩΠΗ Α.Ε.Π.Ε.Υ.	24/05/2021
ΠΕΙΡΑΙΩΣ ΜΟΝΟΠΡΟΣΩΠΗ Α.Ε.Π.Ε.Υ.	29/08/2019
ΔΕΗ (ΚΟ)	Κύρια Αγορά
ΒΕΤΑ ΧΡΗΜΑΤΙΣΤΗΡΙΑΚΗ Α.Ε.Π.Ε.Υ.	01/02/2021
EUROBANK EQUITIES ΜΟΝΟΠΡΟΣΩΠΗ Α.Ε.Π.Ε.Υ.	22/10/2006
MERIT ΧΡΗΜΑΤΙΣΤΗΡΙΑΚΗ Α.Ε.Π.Ε.Υ.	06/11/2017
ΑΛΦΑ FINANCE ΜΟΝΟΠΡΟΣΩΠΗ ΑΕΠΕΥ	09/01/2006
ΕΘΝΙΚΗ ΧΡΗΜΑΤΙΣΤΗΡΙΑΚΗ ΜΟΝΟΠΡΟΣΩΠΗ ΑΕΠΕΥ	02/01/1900
ΕΛΛΗΝΟΑΜΕΡΙΚΑΝΙΚΗ ΧΡΗΜΑΤΙΣΤΗΡΙΑΚΗ ΑΕΠΕΥ	01/09/2014
ΠΕΙΡΑΙΩΣ ΜΟΝΟΠΡΟΣΩΠΗ Α.Ε.Π.Ε.Υ.	28/09/2009
ΕΘΝΙΚΗ ΤΡΑΠΕΖΑ (ΚΟ)	Κύρια Αγορά
EUROBANK EQUITIES ΜΟΝΟΠΡΟΣΩΠΗ Α.Ε.Π.Ε.Υ.	22/10/2006
MERIT ΧΡΗΜΑΤΙΣΤΗΡΙΑΚΗ Α.Ε.Π.Ε.Υ.	03/09/2012
ΑΛΦΑ FINANCE ΜΟΝΟΠΡΟΣΩΠΗ ΑΕΠΕΥ	09/01/2006
ΕΘΝΙΚΗ ΧΡΗΜΑΤΙΣΤΗΡΙΑΚΗ ΜΟΝΟΠΡΟΣΩΠΗ ΑΕΠΕΥ	02/01/1900
ΕΛΛΗΝΟΑΜΕΡΙΚΑΝΙΚΗ ΧΡΗΜΑΤΙΣΤΗΡΙΑΚΗ ΑΕΠΕΥ	25/07/2014
ΛΕΩΝ ΔΕΠΟΛΑΣ ΧΡΗΜΑΤΙΣΤΗΡΙΑΚΗ Α.Ε.Π.Ε.Υ.	20/05/2015
ΠΕΙΡΑΙΩΣ ΜΟΝΟΠΡΟΣΩΠΗ Α.Ε.Π.Ε.Υ.	08/09/2008
ΕΚΤΕΡ (ΚΟ)	Κύρια Αγορά
EUROBANK EQUITIES ΜΟΝΟΠΡΟΣΩΠΗ Α.Ε.Π.Ε.Υ.	16/10/2017
ΛΕΩΝ ΔΕΠΟΛΑΣ ΧΡΗΜΑΤΙΣΤΗΡΙΑΚΗ Α.Ε.Π.Ε.Υ.	21/05/2018
ΕΛΑΣΤΡΟΝ (ΚΟ)	Κύρια Αγορά
ΛΕΩΝ ΔΕΠΟΛΑΣ ΧΡΗΜΑΤΙΣΤΗΡΙΑΚΗ Α.Ε.Π.Ε.Υ.	20/02/2017
ΕΛΒΑΛΧΑΛΚΟΡ (ΚΟ)	Κύρια Αγορά
EUROBANK EQUITIES ΜΟΝΟΠΡΟΣΩΠΗ Α.Ε.Π.Ε.Υ.	07/05/2018
ΑΛΦΑ FINANCE ΜΟΝΟΠΡΟΣΩΠΗ ΑΕΠΕΥ	07/05/2018
ΕΛΛΑΚΤΩΡ (ΚΟ)	Κύρια Αγορά
EUROBANK EQUITIES ΜΟΝΟΠΡΟΣΩΠΗ Α.Ε.Π.Ε.Υ.	01/06/2012
EUROXX ΧΡΗΜΑΤΙΣΤΗΡΙΑΚΗ Α.Ε.Π.Ε.Υ.	24/09/2018
ΑΛΦΑ FINANCE ΜΟΝΟΠΡΟΣΩΠΗ ΑΕΠΕΥ	18/03/2019
ΕΘΝΙΚΗ ΧΡΗΜΑΤΙΣΤΗΡΙΑΚΗ ΜΟΝΟΠΡΟΣΩΠΗ ΑΕΠΕΥ	02/01/1900
ΠΕΙΡΑΙΩΣ ΜΟΝΟΠΡΟΣΩΠΗ Α.Ε.Π.Ε.Υ.	22/10/2018

Πίνακας Μετοχών Υπό Ειδική Διαπραγμάτευση

Χρεόγραφο	Κατηγορία Διαπραγμάτευσης
Ειδικός Διαπραγματευτής	Έναρξη Ειδικής Διαπραγμάτευσης
ΕΛΛΗΝ. ΧΡΗΜΑΤΙΣΤΗΡΙΑ-Χ.Α. (ΚΟ)	Κύρια Αγορά
ΕΘΝΙΚΗ ΧΡΗΜΑΤΙΣΤΗΡΙΑΚΗ ΜΟΝΟΠΡΟΣΩΠΗ ΑΕΠΕΥ	02/01/1900
ΕΛΛΗΝΟΑΜΕΡΙΚΑΝΙΚΗ ΧΡΗΜΑΤΙΣΤΗΡΙΑΚΗ ΑΕΠΕΥ	01/09/2014
ΠΕΙΡΑΙΩΣ ΜΟΝΟΠΡΟΣΩΠΗ Α.Ε.Π.Ε.Υ.	04/05/2015
ΕΛΛΗΝΙΚΑ ΠΕΤΡΕΛΑΙΑ (ΚΟ)	Κύρια Αγορά
ΕΛΛΗΝΟΑΜΕΡΙΚΑΝΙΚΗ ΧΡΗΜΑΤΙΣΤΗΡΙΑΚΗ ΑΕΠΕΥ	14/09/2015
ΠΕΙΡΑΙΩΣ ΜΟΝΟΠΡΟΣΩΠΗ Α.Ε.Π.Ε.Υ.	20/03/2017
ΕΛΤΟΝ (ΚΟ)	Κύρια Αγορά
ΒΕΤΑ ΧΡΗΜΑΤΙΣΤΗΡΙΑΚΗ Α.Ε.Π.Ε.Υ.	03/09/2012
ΛΕΩΝ ΔΕΠΟΛΑΣ ΧΡΗΜΑΤΙΣΤΗΡΙΑΚΗ Α.Ε.Π.Ε.Υ.	01/04/2019
ΕΝΤΕΡΣΟΦΤ (ΚΟ)	Κύρια Αγορά
ΕΥΡΟΒΑΝΚ ΕQUITIES ΜΟΝΟΠΡΟΣΩΠΗ Α.Ε.Π.Ε.Υ.	22/06/2020
ΕΥΔΑΠ (ΚΟ)	Κύρια Αγορά
ΕΥΡΟΒΑΝΚ ΕQUITIES ΜΟΝΟΠΡΟΣΩΠΗ Α.Ε.Π.Ε.Υ.	10/06/2019
ΑΛΦΑ FINANCE ΜΟΝΟΠΡΟΣΩΠΗ ΑΕΠΕΥ	27/01/2020
ΙΚΤΙΝΟΣ ΕΛΛΑΣ (ΚΟ)	Κύρια Αγορά
ΕΥΡΟΒΑΝΚ ΕQUITIES ΜΟΝΟΠΡΟΣΩΠΗ Α.Ε.Π.Ε.Υ.	25/02/2019
ΑΛΦΑ FINANCE ΜΟΝΟΠΡΟΣΩΠΗ ΑΕΠΕΥ	01/04/2019
ΕΘΝΙΚΗ ΧΡΗΜΑΤΙΣΤΗΡΙΑΚΗ ΜΟΝΟΠΡΟΣΩΠΗ ΑΕΠΕΥ	02/01/1900
ΙΝΤΕΡΓΟΥΝΤ-ΞΥΛΕΜΠΟΡΙΑ (ΚΟ)	Κύρια Αγορά
ΕΥΡΟΒΑΝΚ ΕQUITIES ΜΟΝΟΠΡΟΣΩΠΗ Α.Ε.Π.Ε.Υ.	05/07/2021
ΠΑΝΤΕΛΑΚΗΣ ΧΡΗΜΑΤΙΣΤΗΡΙΑΚΗ Α.Ε.Π.Ε.Υ.	01/07/2021
ΚΛΟΥΚΙΝΑΣ - ΛΑΠΠΑΣ (ΚΟ)	Κύρια Αγορά
ΒΕΤΑ ΧΡΗΜΑΤΙΣΤΗΡΙΑΚΗ Α.Ε.Π.Ε.Υ.	22/09/2014
ΚΡΙ - ΚΡΙ (ΚΟ)	Κύρια Αγορά
ΕΥΡΟΒΑΝΚ ΕQUITIES ΜΟΝΟΠΡΟΣΩΠΗ Α.Ε.Π.Ε.Υ.	07/05/2018
ΛΕΩΝ ΔΕΠΟΛΑΣ ΧΡΗΜΑΤΙΣΤΗΡΙΑΚΗ Α.Ε.Π.Ε.Υ.	16/01/2017
ΛΑΜΨΑ (ΚΟ)	Κύρια Αγορά
ΛΕΩΝ ΔΕΠΟΛΑΣ ΧΡΗΜΑΤΙΣΤΗΡΙΑΚΗ Α.Ε.Π.Ε.Υ.	16/01/2017
ΜΟΤΟΡ ΟΙΛ (ΚΟ)	Κύρια Αγορά
ΒΕΤΑ ΧΡΗΜΑΤΙΣΤΗΡΙΑΚΗ Α.Ε.Π.Ε.Υ.	08/03/2021
ΕΥΡΟΒΑΝΚ ΕQUITIES ΜΟΝΟΠΡΟΣΩΠΗ Α.Ε.Π.Ε.Υ.	22/10/2006
MERIT ΧΡΗΜΑΤΙΣΤΗΡΙΑΚΗ Α.Ε.Π.Ε.Υ.	25/02/2019
ΕΘΝΙΚΗ ΧΡΗΜΑΤΙΣΤΗΡΙΑΚΗ ΜΟΝΟΠΡΟΣΩΠΗ ΑΕΠΕΥ	02/01/1900
ΛΕΩΝ ΔΕΠΟΛΑΣ ΧΡΗΜΑΤΙΣΤΗΡΙΑΚΗ Α.Ε.Π.Ε.Υ.	01/04/2019
ΠΕΙΡΑΙΩΣ ΜΟΝΟΠΡΟΣΩΠΗ Α.Ε.Π.Ε.Υ.	04/05/2015
ΜΥΤΙΛΗΝΑΙΟΣ (ΚΟ)	Κύρια Αγορά
ΒΕΤΑ ΧΡΗΜΑΤΙΣΤΗΡΙΑΚΗ Α.Ε.Π.Ε.Υ.	11/04/2022
ΕΥΡΟΒΑΝΚ ΕQUITIES ΜΟΝΟΠΡΟΣΩΠΗ Α.Ε.Π.Ε.Υ.	20/09/2017
MERIT ΧΡΗΜΑΤΙΣΤΗΡΙΑΚΗ Α.Ε.Π.Ε.Υ.	25/02/2019
ΑΛΦΑ FINANCE ΜΟΝΟΠΡΟΣΩΠΗ ΑΕΠΕΥ	15/04/2019
ΕΘΝΙΚΗ ΧΡΗΜΑΤΙΣΤΗΡΙΑΚΗ ΜΟΝΟΠΡΟΣΩΠΗ ΑΕΠΕΥ	02/01/1900
ΠΕΙΡΑΙΩΣ ΜΟΝΟΠΡΟΣΩΠΗ Α.Ε.Π.Ε.Υ.	04/05/2015
ΟΛΠ (ΚΟ)	Κύρια Αγορά
ΕΥΡΟΒΑΝΚ ΕQUITIES ΜΟΝΟΠΡΟΣΩΠΗ Α.Ε.Π.Ε.Υ.	06/02/2019
ΟΠΑΠ (ΚΟ)	Κύρια Αγορά
ΒΕΤΑ ΧΡΗΜΑΤΙΣΤΗΡΙΑΚΗ Α.Ε.Π.Ε.Υ.	11/04/2022
ΕΥΡΟΒΑΝΚ ΕQUITIES ΜΟΝΟΠΡΟΣΩΠΗ Α.Ε.Π.Ε.Υ.	22/10/2006
MERIT ΧΡΗΜΑΤΙΣΤΗΡΙΑΚΗ Α.Ε.Π.Ε.Υ.	20/03/2017
ΑΛΦΑ FINANCE ΜΟΝΟΠΡΟΣΩΠΗ ΑΕΠΕΥ	09/01/2006
ΕΘΝΙΚΗ ΧΡΗΜΑΤΙΣΤΗΡΙΑΚΗ ΜΟΝΟΠΡΟΣΩΠΗ ΑΕΠΕΥ	02/01/1900
ΕΛΛΗΝΟΑΜΕΡΙΚΑΝΙΚΗ ΧΡΗΜΑΤΙΣΤΗΡΙΑΚΗ ΑΕΠΕΥ	25/07/2014
ΠΕΙΡΑΙΩΣ ΜΟΝΟΠΡΟΣΩΠΗ Α.Ε.Π.Ε.Υ.	04/05/2015
ΟΤΕ (ΚΟ)	Κύρια Αγορά
ΒΕΤΑ ΧΡΗΜΑΤΙΣΤΗΡΙΑΚΗ Α.Ε.Π.Ε.Υ.	11/04/2022
ΕΥΡΟΒΑΝΚ ΕQUITIES ΜΟΝΟΠΡΟΣΩΠΗ Α.Ε.Π.Ε.Υ.	22/10/2006
MERIT ΧΡΗΜΑΤΙΣΤΗΡΙΑΚΗ Α.Ε.Π.Ε.Υ.	20/03/2017
ΑΛΦΑ FINANCE ΜΟΝΟΠΡΟΣΩΠΗ ΑΕΠΕΥ	09/01/2006
ΕΘΝΙΚΗ ΧΡΗΜΑΤΙΣΤΗΡΙΑΚΗ ΜΟΝΟΠΡΟΣΩΠΗ ΑΕΠΕΥ	02/01/1900
ΕΛΛΗΝΟΑΜΕΡΙΚΑΝΙΚΗ ΧΡΗΜΑΤΙΣΤΗΡΙΑΚΗ ΑΕΠΕΥ	25/07/2014
ΛΕΩΝ ΔΕΠΟΛΑΣ ΧΡΗΜΑΤΙΣΤΗΡΙΑΚΗ Α.Ε.Π.Ε.Υ.	20/04/2015
ΠΕΙΡΑΙΩΣ ΜΟΝΟΠΡΟΣΩΠΗ Α.Ε.Π.Ε.Υ.	08/09/2008
ΠΑΠΟΥΤΣΑΝΗΣ (ΚΟ)	Κύρια Αγορά
ΒΕΤΑ ΧΡΗΜΑΤΙΣΤΗΡΙΑΚΗ Α.Ε.Π.Ε.Υ.	25/11/2013
ΕΥΡΟΒΑΝΚ ΕQUITIES ΜΟΝΟΠΡΟΣΩΠΗ Α.Ε.Π.Ε.Υ.	06/12/2021

Πίνακας Μετοχών Υπό Ειδική Διαπραγμάτευση

Χρεόγραφο	Κατηγορία Διαπραγμάτευσης
Ειδικός Διαπραγματευτής	Έναρξη Ειδικής Διαπραγμάτευσης
ΠΕΙΡΑΙΩΣ FINANCIAL HOLD (ΚΟ)	Κύρια Αγορά
EUROBANK EQUITIES ΜΟΝΟΠΡΟΣΩΠΗ Α.Ε.Π.Ε.Υ.	22/10/2006
EUROXX ΧΡΗΜΑΤΙΣΤΗΡΙΑΚΗ Α.Ε.Π.Ε.Υ.	15/02/2016
MERIT ΧΡΗΜΑΤΙΣΤΗΡΙΑΚΗ Α.Ε.Π.Ε.Υ.	16/09/2013
ΑΛΦΑ FINANCE ΜΟΝΟΠΡΟΣΩΠΗ ΑΕΠΕΥ	15/04/2019
ΕΘΝΙΚΗ ΧΡΗΜΑΤΙΣΤΗΡΙΑΚΗ ΜΟΝΟΠΡΟΣΩΠΗ ΑΕΠΕΥ	02/01/1900
ΕΛΛΗΝΟΑΜΕΡΙΚΑΝΙΚΗ ΧΡΗΜΑΤΙΣΤΗΡΙΑΚΗ ΑΕΠΕΥ	25/07/2014
ΛΕΩΝ ΔΕΠΟΛΑΣ ΧΡΗΜΑΤΙΣΤΗΡΙΑΚΗ Α.Ε.Π.Ε.Υ.	30/11/2018
ΠΕΙΡΑΙΩΣ ΜΟΝΟΠΡΟΣΩΠΗ Α.Ε.Π.Ε.Υ.	16/02/2009
ΠΕΤΡΟΠΟΥΛΟΣ ΠΕΤΡΟΣ (ΚΟ)	Κύρια Αγορά
EUROBANK EQUITIES ΜΟΝΟΠΡΟΣΩΠΗ Α.Ε.Π.Ε.Υ.	01/04/2019
ΠΑΝΤΕΛΑΚΗΣ ΧΡΗΜΑΤΙΣΤΗΡΙΑΚΗ Α.Ε.Π.Ε.Υ.	16/03/2020
ΠΛΑΙΣΙΟ COMPUTERS (ΚΟ)	Κύρια Αγορά
EUROBANK EQUITIES ΜΟΝΟΠΡΟΣΩΠΗ Α.Ε.Π.Ε.Υ.	02/03/2015
ΠΛΑΣΤΙΚΑ ΘΡΑΚΗΣ (ΚΟ)	Κύρια Αγορά
EUROBANK EQUITIES ΜΟΝΟΠΡΟΣΩΠΗ Α.Ε.Π.Ε.Υ.	26/03/2018
ΑΛΦΑ FINANCE ΜΟΝΟΠΡΟΣΩΠΗ ΑΕΠΕΥ	26/03/2018
ΣΑΡΑΝΤΗΣ ΓΡ. (ΚΟ)	Κύρια Αγορά
ΒΕΤΑ ΧΡΗΜΑΤΙΣΤΗΡΙΑΚΗ Α.Ε.Π.Ε.Υ.	14/05/2012
EUROBANK EQUITIES ΜΟΝΟΠΡΟΣΩΠΗ Α.Ε.Π.Ε.Υ.	24/10/2016
ΣΙΔΑΜΑ ΜΕΤΑΛΛΟΥΡΓΙΚΗ (ΚΟ)	Κύρια Αγορά
ΛΕΩΝ ΔΕΠΟΛΑΣ ΧΡΗΜΑΤΙΣΤΗΡΙΑΚΗ Α.Ε.Π.Ε.Υ.	06/06/2022
ΤΕΡΝΑ ΕΝΕΡΓΕΙΑΚΗ (ΚΟ)	Κύρια Αγορά
EUROBANK EQUITIES ΜΟΝΟΠΡΟΣΩΠΗ Α.Ε.Π.Ε.Υ.	24/05/2021
ΠΕΙΡΑΙΩΣ ΜΟΝΟΠΡΟΣΩΠΗ Α.Ε.Π.Ε.Υ.	09/12/2019
ΤΕΧΝΙΚΗ ΟΛΥΜΠΙΑΚΗ (ΚΟ)	Κύρια Αγορά
ΒΕΤΑ ΧΡΗΜΑΤΙΣΤΗΡΙΑΚΗ Α.Ε.Π.Ε.Υ.	04/04/2022
ΤΖΙΡΑΚΙΑΝ ΠΡΟΦΙΛ (ΚΟ)	Κύρια Αγορά
ΛΕΩΝ ΔΕΠΟΛΑΣ ΧΡΗΜΑΤΙΣΤΗΡΙΑΚΗ Α.Ε.Π.Ε.Υ.	19/07/2021

Γνωστοποιήσεις Συναλλαγών - Κατάλογος Υπόχρεων Προσώπων

Ημερομηνία Υποβολής [1]	Επωνυμία	Λόγος Υποβολής [2]	Υπόχρεος	Ιδιότητα Υποχρέου	Σχέση με τον Υπόχρεο	Ημερομηνία Συναλλαγής	Αγορά	Όγκος Συναλλαγών	Αξία Συναλλαγών	Φύση Συναλλαγής [3]	Είδος Χρηματικού μέσου	Παρατηρήσεις [4]
22/07/2022	EUROBANK ERGASIAS YΠHPPECIZQN KAI CΥMMETOXQN A.E.	B	BAZIZAIEIOY KQNCTANTINOC	Μέλος ΔΣ Εκτελεστικό	Συνδεδόμενο Νομικό Πρόσωπο	19/07/2022	AΞIQN XA	74,088	57,484.52	A	Μετοχή	1
22/07/2022	EUROBANK ERGASIAS YΠHPPECIZQN KAI CΥMMETOXQN A.E.	B	BAZIZAIEIOY KQNCTANTINOC	Μέλος ΔΣ Εκτελεστικό	Συνδεδόμενο Νομικό Πρόσωπο	19/07/2022	AΞIQN XA	74,088	57,224.76	Π	Μετοχή	1
22/07/2022	EUROBANK ERGASIAS YΠHPPECIZQN KAI CΥMMETOXQN A.E.	B	BAZIZAIEIOY KQNCTANTINOC	Μέλος ΔΣ Εκτελεστικό	Συνδεδόμενο Νομικό Πρόσωπο	19/07/2022	AΞIQN XA	2,400	1,829.60	A	Μετοχή	1
22/07/2022	EUROBANK ERGASIAS YΠHPPECIZQN KAI CΥMMETOXQN A.E.	B	BAZIZAIEIOY KQNCTANTINOC	Μέλος ΔΣ Εκτελεστικό	Συνδεδόμενο Νομικό Πρόσωπο	19/07/2022	AΞIQN XA	29,564	22,975.10	Π	Μετοχή	1
22/07/2022	EUROBANK ERGASIAS YΠHPPECIZQN KAI CΥMMETOXQN A.E.	B	BAZIZAIEIOY KQNCTANTINOC	Μέλος ΔΣ Εκτελεστικό	Συνδεδόμενο Νομικό Πρόσωπο	19/07/2022	ΠAPAΓΩΓQN XA	162	12,603.00	A	Παράγωγο	1
22/07/2022	EUROBANK ERGASIAS YΠHPPECIZQN KAI CΥMMETOXQN A.E.	B	BAZIZAIEIOY KQNCTANTINOC	Μέλος ΔΣ Εκτελεστικό	Συνδεδόμενο Νομικό Πρόσωπο	19/07/2022	ΠAPAΓΩΓQN XA	14	1,069.60	Π	Παράγωγο	1
22/07/2022	EUROBANK ERGASIAS YΠHPPECIZQN KAI CΥMMETOXQN A.E.	B	BAZIZAIEIOY KQNCTANTINOC	Μέλος ΔΣ Εκτελεστικό	Συνδεδόμενο Νομικό Πρόσωπο	20/07/2022	AΞIQN XA	47,900	38,041.42	A	Μετοχή	1
22/07/2022	EUROBANK ERGASIAS YΠHPPECIZQN KAI CΥMMETOXQN A.E.	B	BAZIZAIEIOY KQNCTANTINOC	Μέλος ΔΣ Εκτελεστικό	Συνδεδόμενο Νομικό Πρόσωπο	20/07/2022	AΞIQN XA	15,000	12,045.54	Π	Μετοχή	1
22/07/2022	EUROBANK ERGASIAS YΠHPPECIZQN KAI CΥMMETOXQN A.E.	B	BAZIZAIEIOY KQNCTANTINOC	Μέλος ΔΣ Εκτελεστικό	Συνδεδόμενο Νομικό Πρόσωπο	20/07/2022	AΞIQN XA	179,513	142,850.42	Π	Μετοχή	1
22/07/2022	EUROBANK ERGASIAS YΠHPPECIZQN KAI CΥMMETOXQN A.E.	B	BAZIZAIEIOY KQNCTANTINOC	Μέλος ΔΣ Εκτελεστικό	Συνδεδόμενο Νομικό Πρόσωπο	20/07/2022	ΠAPAΓΩΓQN XA	48	3,768.00	Π	Παράγωγο	1
22/07/2022	EUROBANK ERGASIAS YΠHPPECIZQN KAI CΥMMETOXQN A.E.	B	BAZIZAIEIOY KQNCTANTINOC	Μέλος ΔΣ Εκτελεστικό	Συνδεδόμενο Νομικό Πρόσωπο	20/07/2022	AΞIQN XA	179,513	142,784.58	A	Μετοχή	1
22/07/2022	EUROBANK ERGASIAS YΠHPPECIZQN KAI CΥMMETOXQN A.E.	B	BAZIZAIEIOY KQNCTANTINOC	Μέλος ΔΣ Εκτελεστικό	Συνδεδόμενο Νομικό Πρόσωπο	21/07/2022	ΠAPAΓΩΓQN XA	30	2,409.00	Π	Παράγωγο	1
22/07/2022	EUROBANK ERGASIAS YΠHPPECIZQN KAI CΥMMETOXQN A.E.	B	BAZIZAIEIOY KQNCTANTINOC	Μέλος ΔΣ Εκτελεστικό	Συνδεδόμενο Νομικό Πρόσωπο	21/07/2022	AΞIQN XA	188,364	152,302.83	A	Μετοχή	1
22/07/2022	EUROBANK ERGASIAS YΠHPPECIZQN KAI CΥMMETOXQN A.E.	B	BAZIZAIEIOY KQNCTANTINOC	Μέλος ΔΣ Εκτελεστικό	Συνδεδόμενο Νομικό Πρόσωπο	21/07/2022	AΞIQN XA	30,805	24,928.22	Π	Μετοχή	1
22/07/2022	EUROBANK ERGASIAS YΠHPPECIZQN KAI CΥMMETOXQN A.E.	B	BAZIZAIEIOY KQNCTANTINOC	Μέλος ΔΣ Εκτελεστικό	Συνδεδόμενο Νομικό Πρόσωπο	21/07/2022	AΞIQN XA	3,300	2,638.94	A	Μετοχή	1
22/07/2022	EUROBANK ERGASIAS YΠHPPECIZQN KAI CΥMMETOXQN A.E.	B	BAZIZAIEIOY KQNCTANTINOC	Μέλος ΔΣ Εκτελεστικό	Συνδεδόμενο Νομικό Πρόσωπο	21/07/2022	AΞIQN XA	188,364	153,422.43	Π	Μετοχή	1
22/07/2022	EUROBANK ERGASIAS YΠHPPECIZQN KAI CΥMMETOXQN A.E.	B	BAZIZAIEIOY KQNCTANTINOC	Μέλος ΔΣ Εκτελεστικό	Συνδεδόμενο Νομικό Πρόσωπο	21/07/2022	ΠAPAΓΩΓQN XA	50	3,950.00	A	Παράγωγο	1
22/07/2022	IKTINOC EΛΛAC A.E. - EΛΛHNIKH BИOMHXANIA MAPMAPQN	A	XAΪΔA IOYΛIA	Μέλος ΔΣ Εκτελεστικό	Ο ίδιος	21/07/2022	AΞIQN XA	1,000	521.37	A	Μετοχή	1

Σημειώσεις Γνωστοποιήσεων Συναλλαγών

Για περισσότερες πληροφορίες επί των γνωστοποιήσεων συναλλαγών επισκεφτείτε την ιστοσελίδα <http://athexgroup.gr/el/web/guest/companies-info-trade-notifications>

[1] - Η Ημερομηνία Υποβολής αφορά την Ημερομηνία που η Γνωστοποίηση παρελήφθη από το Χ.Α.

[2] - Λόγος Υποβολής: Α: Πρόσωπο που ασκεί Διευθυντικά καθήκοντα, Β: Πρόσωπο που έχει στενό δεσμό με πρόσωπο που ασκεί Διευθυντικά καθήκοντα.

[3] - Φύση Συναλλαγής: Α: Αγορά, Π: Πώληση.

[4] - Παρατηρήσεις: 1 - Λόγω Συμμετοχής σε ΑΜΚ, 2 - Λόγω Εξάσκησης Δικαιώματος Προαίρεσης αγοράς μετοχών που παρέχεται στο προσωπικό, 3 - Λόγω Δωρεάς, 4 - Λόγω Συγχώνευσης ή Διάσπασης κλπ, 5 - Λόγω Μετατροπής ή Ανταλλαγής Ομολογιών, 6 - Ανταλλαγή Προαιρετικής Δημόσιας Πρότασης.

Υποκείμενη Αγορά				Αγορά Παραγώγων													
Ανωτ Τιμή	Κατωτ Τιμή	Τιμή κλεισ.	Μεταβ.	Μήνας Παράδοσης	Άνοιγμα	Ανωτ Τιμή	Κατωτ Τιμή	Τελ Τιμή	Τιμή κλεισ.	Τελευταία ζήτηση	Τελευταία προσφορά	Τιμή Εκκαθάρισης ¹	Υψηλό ζωής	Χαμηλό ζωής	Πράξεις	Όγκος	Ανοικτές θέσεις
FTSE/X.A. Large Cap				(Μονάδα Διαπραγμάτευσης: 1 Μονάδα Δείκτη x 2€, Χρηματικός Διακανονισμός)													
2,013.25	1,979.98	1,993.24	0.41%	Αύγουστος 2022	1,987.50	2,011.25	1,981.00	1,988.00	1,988.00	---	---	---	2,014.00	---	209	1,041	2,898
				Σεπτέμβριος 2022	1,982.75	2,008.75	1,982.75	1,990.75	1,990.75	---	---	---	2,008.75	---	18	71	307
				Οκτώβριος 2022	1,980.00	2,009.00	1,980.00	2,009.00	2,009.00	---	---	---	2,009.00	---	2	2	---
				Δεκέμβριος 2022	---	---	---	---	2,001.50	---	---	---	---	---	---	---	---
				Μάρτιος 2023	---	---	---	---	2,011.50	---	---	---	---	---	---	---	---
				Ιούνιος 2023	---	---	---	---	2,021.50	---	---	---	---	---	---	---	---
FTSE/X.A. Τράπεζες				(Μονάδα Διαπραγμάτευσης: 1 Μονάδα Δείκτη x 15€, Χρηματικός Διακανονισμός)													
508.14	492.11	497.74	0.13%	Σεπτέμβριος 2022	497.25	503.75	497.25	500.50	500.50	---	---	---	534.00	---	6	10	17
				Δεκέμβριος 2022	---	---	---	---	501.25	---	---	---	---	---	---	---	---
				Μάρτιος 2023	---	---	---	---	503.75	---	---	---	---	---	---	---	---
				Ιούνιος 2023	---	---	---	---	506.25	---	---	---	---	---	---	---	---

Σημειώσεις Παραγώγων

Τις τιμές εκκαθάρισης και τις τελικές ανοικτές θέσεις μπορείτε να τις ανακτήσετε στο ακόλουθο path <http://www.helex.gr/el/web/guest/statistics-end-of-day-derivatives>

Υποκείμενη Αγορά				Αγορά Παραγώγων													
Ανωτ Τιμή	Κατωτ Τιμή	Τιμή κλεισ.	Μεταβ.	Μήνας Παράδοσης	Άνοιγμα	Ανωτ Τιμή	Κατωτ Τιμή	Τελ Τιμή	Τιμή κλεισ.	Τελευταία ζήτηση	Τελευταία προσφορά	Τιμή Εκκαθάρισης*	Υψηλό ζωής	Χαμηλό ζωής	Πράξεις	Όγκος	Ανοικτές θέσεις
(Μέγεθος Συμβολαίου: 100 Χρεόγραφα, Φυσική Παράδοση)																	
ALPHA ΥΠΗΡΕΣΙΩΝ ΣΥΜΜ (ΚΟ)				Σεπτέμβριος 2022	0.808	0.821	0.799	0.801	0.801	---	---	---	1.27	---	390	10,418	92,044
0.818	0.795	0.8	-0.62%	Δεκέμβριος 2022	---	---	---	---	0.812	---	---	---	---	---	---	---	---
				Μάρτιος 2023	---	---	---	---	0.816	---	---	---	---	---	---	---	---
				Ιούνιος 2023	---	---	---	---	0.820	---	---	---	---	---	---	---	---
(Μέγεθος Συμβολαίου: 100 Χρεόγραφα, Φυσική Παράδοση)																	
CENERGY HOLDINGS (ΚΑ)				Σεπτέμβριος 2022	2.87	2.88	2.82	2.82	2.82	---	---	---	3.50	---	26	56	6,929
2.89	2.78	2.81	0.36%	Δεκέμβριος 2022	---	---	---	---	2.82	---	---	---	---	---	---	---	---
				Μάρτιος 2023	---	---	---	---	2.84	---	---	---	---	---	---	---	---
				Ιούνιος 2023	---	---	---	---	2.85	---	---	---	---	---	---	---	---
(Μέγεθος Συμβολαίου: 100 Χρεόγραφα, Φυσική Παράδοση)																	
COCA-COLA HBC AG (ΚΟ)				Σεπτέμβριος 2022	22.66	22.89	22.50	22.59	22.59	---	---	---	22.96	---	256	446	1,109
22.97	22.54	22.8	1.83%	Δεκέμβριος 2022	---	---	---	---	22.57	---	---	---	---	---	---	---	---
				Μάρτιος 2023	---	---	---	---	22.69	---	---	---	---	---	---	---	---
				Ιούνιος 2023	---	---	---	---	22.80	---	---	---	---	---	---	---	---
(Μέγεθος Συμβολαίου: 100 Χρεόγραφα, Φυσική Παράδοση)																	
EUROBANK HOLDINGS (ΚΟ)				Σεπτέμβριος 2022	0.840	0.856	0.824	0.829	0.829	---	---	---	1.06	---	205	7,580	31,231
0.856	0.8204	0.829	-0.84%	Δεκέμβριος 2022	---	---	---	---	0.843	---	---	---	---	---	---	---	---
				Μάρτιος 2023	---	---	---	---	0.847	---	---	---	---	---	---	---	---
				Ιούνιος 2023	---	---	---	---	0.851	---	---	---	---	---	---	---	---
(Μέγεθος Συμβολαίου: 100 Χρεόγραφα, Φυσική Παράδοση)																	
FOURLIS ΣΥΜΜΕΤΟΧΩΝ (ΚΟ)				Σεπτέμβριος 2022	3.05	3.07	3.04	3.06	3.06	---	---	---	3.90	---	10	15	1,429
3.1	3.02	3.075	0.66%	Δεκέμβριος 2022	---	---	---	---	3.08	---	---	---	---	---	---	---	---
				Μάρτιος 2023	---	---	---	---	3.10	---	---	---	---	---	---	---	---
				Ιούνιος 2023	---	---	---	---	3.11	---	---	---	---	---	---	---	---
(Μέγεθος Συμβολαίου: 100 Χρεόγραφα, Φυσική Παράδοση)																	
INTRACOM HOLDINGS (ΚΟ)				Σεπτέμβριος 2022	1.73	1.75	1.71	1.73	1.73	---	---	---	1.76	---	28	264	4,052
1.74	1.684	1.732	2.24%	Δεκέμβριος 2022	---	---	---	---	1.71	---	---	---	---	---	---	---	---
				Μάρτιος 2023	---	---	---	---	1.72	---	---	---	---	---	---	---	---
				Ιούνιος 2023	---	---	---	---	1.73	---	---	---	---	---	---	---	---
(Μέγεθος Συμβολαίου: 100 Χρεόγραφα, Φυσική Παράδοση)																	
JUMBO (ΚΟ)				Σεπτέμβριος 2022	14.88	14.89	14.84	14.84	14.84	---	---	---	15.43	---	8	20	675
15.18	14.88	14.94	-0.60%	Δεκέμβριος 2022	---	---	---	---	15.15	---	---	---	---	---	---	---	---
				Μάρτιος 2023	---	---	---	---	15.23	---	---	---	---	---	---	---	---
				Ιούνιος 2023	---	---	---	---	15.31	---	---	---	---	---	---	---	---

Σημειώσεις Παραγώγων

Τις τιμές εκκαθάρισης και τις τελικές ανοικτές θέσεις μπορείτε να τις ανακτήσετε στο ακόλουθο path <http://www.helex.gr/el/web/guest/statistics-end-of-day-derivatives>

Υποκείμενη Αγορά				Αγορά Παραγώγων										Ανοικτές θέσεις			
Ανωτ Τιμή	Κατωτ Τιμή	Τιμή κλεισ.	Μεταβ.	Μήνας Παράδοσης	Άνοιγμα	Ανωτ Τιμή	Κατωτ Τιμή	Τελ Τιμή	Τιμή κλεισ.	Τελευταία ζήτηση	Τελευταία προσφορά	Τιμή Εκκαθάρισης*	Υψηλό ζωής	Χαμηλό ζωής	Πράξεις	Όγκος	Ανοικτές θέσεις
LAMDA DEVELOPMENT(ΚΟ)				(Μέγεθος Συμβολαίου: 100 Χρεόγραφα, Φυσική Παράδοση)													
5.635	5.38	5.53	-0.45%	Σεπτέμβριος 2022	5.54	5.64	5.47	5.57	5.57	---	---	---	6.13	---	26	48	4,025
				Δεκέμβριος 2022	5.66	5.66	5.66	5.66	5.66	---	---	---	5.70	---	1	1	560
				Μάρτιος 2023	---	---	---	---	5.63	---	---	---	---	---	---	---	---
				Ιούνιος 2023	---	---	---	---	5.66	---	---	---	---	---	---	---	---
MARFIN INVESTMENT GROUP (ΚΟ)				(Μέγεθος Συμβολαίου: 100 Χρεόγραφα, Φυσική Παράδοση)													
0.0245	0.0236	0.0243	1.25%	Σεπτέμβριος 2022	---	---	---	---	0.023	---	---	---	0.027	---	---	---	17,225
				Δεκέμβριος 2022	---	---	---	---	0.024	---	---	---	---	---	---	---	---
				Μάρτιος 2023	---	---	---	---	0.024	---	---	---	---	---	---	---	---
				Ιούνιος 2023	---	---	---	---	0.024	---	---	---	---	---	---	---	---
TITAN CEMENT (ΚΑ)				(Μέγεθος Συμβολαίου: 100 Χρεόγραφα, Φυσική Παράδοση)													
11.26	11.04	11.04	-1.08%	Σεπτέμβριος 2022	11.18	11.26	11.14	11.14	11.14	---	---	---	13.52	---	29	118	995
				Δεκέμβριος 2022	---	---	---	---	11.25	---	---	---	---	---	---	---	---
				Μάρτιος 2023	---	---	---	---	11.31	---	---	---	---	---	---	---	---
				Ιούνιος 2023	---	---	---	---	11.36	---	---	---	---	---	---	---	---
VIOHALCO SA/NV (ΚΑ)				(Μέγεθος Συμβολαίου: 100 Χρεόγραφα, Φυσική Παράδοση)													
3.485	3.43	3.45	0.88%	Σεπτέμβριος 2022	3.50	3.50	3.46	3.46	3.46	---	---	---	4.26	---	33	158	5,532
				Δεκέμβριος 2022	---	---	---	---	3.45	---	---	---	---	---	---	---	---
				Μάρτιος 2023	---	---	---	---	3.47	---	---	---	---	---	---	---	---
				Ιούνιος 2023	---	---	---	---	3.48	---	---	---	---	---	---	---	---
ΑΔΜΗ ΣΥΜΜΕΤΟΧΩΝ Α.Ε. (ΚΟ)				(Μέγεθος Συμβολαίου: 100 Χρεόγραφα, Φυσική Παράδοση)													
1.934	1.882	1.888	-1.56%	Σεπτέμβριος 2022	1.86	1.86	1.83	1.86	1.86	---	---	---	2.25	---	16	57	4,601
				Δεκέμβριος 2022	---	---	---	---	1.93	---	---	---	---	---	---	---	---
				Μάρτιος 2023	---	---	---	---	1.94	---	---	---	---	---	---	---	---
				Ιούνιος 2023	---	---	---	---	1.95	---	---	---	---	---	---	---	---
ΓΕΚ ΤΕΡΝΑ (ΚΟ)				(Μέγεθος Συμβολαίου: 100 Χρεόγραφα, Φυσική Παράδοση)													
9.68	9.45	9.58	0.95%	Σεπτέμβριος 2022	9.53	9.67	9.46	9.67	9.67	---	---	---	10.65	---	29	83	6,497
				Δεκέμβριος 2022	---	---	---	---	9.57	---	---	---	---	---	---	---	---
				Μάρτιος 2023	---	---	---	---	9.62	---	---	---	---	---	---	---	---
				Ιούνιος 2023	---	---	---	---	9.66	---	---	---	---	---	---	---	---
ΔΕΗ (ΚΟ)				(Μέγεθος Συμβολαίου: 100 Χρεόγραφα, Φυσική Παράδοση)													
5.825	5.61	5.61	-2.26%	Σεπτέμβριος 2022	5.77	5.84	5.61	5.62	5.62	---	---	---	8.20	---	245	1,349	20,542
				Δεκέμβριος 2022	---	---	---	---	5.79	---	---	---	---	---	---	---	---
				Μάρτιος 2023	---	---	---	---	5.82	---	---	---	---	---	---	---	---
				Ιούνιος 2023	---	---	---	---	5.85	---	---	---	---	---	---	---	---

Σημειώσεις Παραγώγων

Τις τιμές εκκαθάρισης και τις τελικές ανοικτές θέσεις μπορείτε να τις ανακτήσετε στο ακόλουθο path <http://www.helex.gr/el/web/guest/statistics-end-of-day-derivatives>

Υποκείμενη Αγορά				Αγορά Παραγώγων													
Ανωτ Τιμή	Κατωτ Τιμή	Τιμή κλεισ.	Μεταβ.	Μήνας Παράδοσης	Άνοιγμα	Ανωτ Τιμή	Κατωτ Τιμή	Τελ Τιμή	Τιμή κλεισ.	Τελευταία ζήτηση	Τελευταία προσφορά	Τιμή Εκκαθάρισης*	Υψηλό ζωής	Χαμηλό ζωής	Πράξεις	Όγκος	Ανοικτές θέσεις
(Μέγεθος Συμβολαίου: 100 Χρεόγραφα, Φυσική Παράδοση)																	
ΕΘΝΙΚΗ ΤΡΑΠΕΖΑ (ΚΟ)				Σεπτέμβριος 2022	3.10	3.18	3.07	3.13	3.13	---	---	---	3.79	---	368	6,211	13,042
3.205	3.064	3.16	1.93%	Δεκέμβριος 2022	---	---	---	---	3.13	---	---	---	---	---	---	---	---
				Μάρτιος 2023	---	---	---	---	3.14	---	---	---	---	---	---	---	---
				Ιούνιος 2023	---	---	---	---	3.16	---	---	---	---	---	---	---	---
(Μέγεθος Συμβολαίου: 100 Χρεόγραφα, Φυσική Παράδοση)																	
ΕΛΛΑΚΤΩΡ (ΚΟ)				Σεπτέμβριος 2022	1.67	1.67	1.63	1.64	1.64	---	---	---	1.73	---	10	47	589
1.726	1.71	1.72	-0.23%	Δεκέμβριος 2022	---	---	---	---	1.74	---	---	---	---	---	---	---	---
				Μάρτιος 2023	---	---	---	---	1.75	---	---	---	---	---	---	---	---
				Ιούνιος 2023	---	---	---	---	1.76	---	---	---	---	---	---	---	---
(Μέγεθος Συμβολαίου: 100 Χρεόγραφα, Φυσική Παράδοση)																	
ΕΛΛΗΝ. ΧΡΗΜΑΤΙΣΤΗΡΙΑ-Χ.Α. (ΚΟ)				Σεπτέμβριος 2022	3.17	3.20	3.17	3.19	3.19	---	---	---	3.70	---	4	12	743
3.215	3.155	3.175	0.00%	Δεκέμβριος 2022	---	---	---	---	3.20	---	---	---	---	---	---	---	---
				Μάρτιος 2023	---	---	---	---	3.22	---	---	---	---	---	---	---	---
				Ιούνιος 2023	---	---	---	---	3.23	---	---	---	---	---	---	---	---
(Μέγεθος Συμβολαίου: 100 Χρεόγραφα, Φυσική Παράδοση)																	
ΕΛΛΗΝΙΚΑ ΠΕΤΡΕΛΑΙΑ (ΚΟ)				Σεπτέμβριος 2022	6.24	6.24	6.18	6.20	6.20	---	---	---	7.20	---	7	10	1,201
6.32	6.16	6.16	-1.44%	Δεκέμβριος 2022	---	---	---	---	6.30	---	---	---	---	---	---	---	---
				Μάρτιος 2023	---	---	---	---	6.33	---	---	---	---	---	---	---	---
				Ιούνιος 2023	---	---	---	---	6.36	---	---	---	---	---	---	---	---
(Μέγεθος Συμβολαίου: 100 Χρεόγραφα, Φυσική Παράδοση)																	
ΕΥΔΑΠ (ΚΟ)				Σεπτέμβριος 2022	7.11	7.43	7.11	7.39	7.39	---	---	---	7.69	---	17	88	133
7.66	7.3	7.59	1.88%	Δεκέμβριος 2022	---	---	---	---	7.51	---	---	---	---	---	---	---	---
				Μάρτιος 2023	---	---	---	---	7.55	---	---	---	---	---	---	---	---
				Ιούνιος 2023	---	---	---	---	7.59	---	---	---	---	---	---	---	---
(Μέγεθος Συμβολαίου: 100 Χρεόγραφα, Φυσική Παράδοση)																	
ΜΟΤΟΡ ΟΪΛ (ΚΟ)				Σεπτέμβριος 2022	17.17	17.18	16.85	16.95	16.95	---	---	---	17.88	---	50	203	505
17.22	16.83	16.97	-1.45%	Δεκέμβριος 2022	---	---	---	---	17.36	---	---	---	---	---	---	---	---
				Μάρτιος 2023	---	---	---	---	17.45	---	---	---	---	---	---	---	---
				Ιούνιος 2023	---	---	---	---	17.54	---	---	---	---	---	---	---	---
(Μέγεθος Συμβολαίου: 100 Χρεόγραφα, Φυσική Παράδοση)																	
ΜΥΤΙΛΗΝΑΙΟΣ (ΚΟ)				Σεπτέμβριος 2022	14.13	14.50	14.05	14.42	14.42	---	---	---	18.00	---	102	381	4,146
14.52	14.03	14.5	2.55%	Δεκέμβριος 2022	---	---	---	---	14.26	---	---	---	---	---	---	---	---
				Μάρτιος 2023	---	---	---	---	14.33	---	---	---	---	---	---	---	---
				Ιούνιος 2023	---	---	---	---	14.40	---	---	---	---	---	---	---	---

Σημειώσεις Παραγώγων

Τις τιμές εκκαθάρισης και τις τελικές ανοικτές θέσεις μπορείτε να τις ανακτήσετε στο ακόλουθο path <http://www.helex.gr/el/web/guest/statistics-end-of-day-derivatives>

Υποκείμενη Αγορά				Αγορά Παραγώγων										Ανοικτές θέσεις			
Ανωτ Τιμή	Κατωτ Τιμή	Τιμή κλεισ.	Μεταβ.	Μήνας Παράδοσης	Άνοιγμα	Ανωτ Τιμή	Κατωτ Τιμή	Τελ Τιμή	Τιμή κλεισ.	Τελευταία ζήτηση	Τελευταία προσφορά	Τιμή Εκκαθάρισης*	Υψηλό ζωής	Χαμηλό ζωής	Πράξεις	Όγκος	Ανοικτές θέσεις
(Μέγεθος Συμβολαίου: 100 Χρεόγραφα, Φυσική Παράδοση)																	
ΟΛΠ (ΚΟ)				Σεπτέμβριος 2022	15.37	15.42	15.25	15.41	15.41	---	---	---	16.00	---	10	28	672
15.96	15.62	15.86	0.63%	Δεκέμβριος 2022	---	---	---	---	15.89	---	---	---	---	---	---	---	---
				Μάρτιος 2023	---	---	---	---	15.97	---	---	---	---	---	---	---	---
				Ιούνιος 2023	---	---	---	---	16.05	---	---	---	---	---	---	---	---
(Μέγεθος Συμβολαίου: 100 Χρεόγραφα, Φυσική Παράδοση)																	
ΟΠΑΠ (ΚΟ)				Σεπτέμβριος 2022	14.09	14.37	14.09	14.33	14.33	---	---	---	14.37	---	22	102	722
14.4	14.06	14.3	1.71%	Δεκέμβριος 2022	---	---	---	---	14.18	---	---	---	---	---	---	---	---
				Μάρτιος 2023	---	---	---	---	14.25	---	---	---	---	---	---	---	---
				Ιούνιος 2023	---	---	---	---	14.32	---	---	---	---	---	---	---	---
(Μέγεθος Συμβολαίου: 100 Χρεόγραφα, Φυσική Παράδοση)																	
ΟΤΕ (ΚΟ)				Σεπτέμβριος 2022	16.59	16.62	16.40	16.40	16.40	---	---	---	17.91	---	27	109	1,173
16.66	16.35	16.39	0.25%	Δεκέμβριος 2022	---	---	---	---	16.48	---	---	---	---	---	---	---	---
				Μάρτιος 2023	---	---	---	---	16.57	---	---	---	---	---	---	---	---
				Ιούνιος 2023	---	---	---	---	16.65	---	---	---	---	---	---	---	---
(Μέγεθος Συμβολαίου: 100 Χρεόγραφα, Φυσική Παράδοση)																	
ΠΕΙΡΑΙΩΣ FINANCIAL HOLD (ΚΟ)				Σεπτέμβριος 2022	0.820	0.825	0.811	0.814	0.814	---	---	---	1.48	---	97	1,875	32,540
0.8238	0.806	0.816	0.52%	Δεκέμβριος 2022	---	---	---	---	0.818	---	---	---	---	---	---	---	---
				Μάρτιος 2023	---	---	---	---	0.823	---	---	---	---	---	---	---	---
				Ιούνιος 2023	---	---	---	---	0.827	---	---	---	---	---	---	---	---
(Μέγεθος Συμβολαίου: 100 Χρεόγραφα, Φυσική Παράδοση)																	
ΤΕΡΝΑ ΕΝΕΡΓΕΙΑΚΗ (ΚΟ)				Σεπτέμβριος 2022	16.90	17.36	16.76	17.10	17.10	---	---	---	19.04	---	47	89	5,653
17.35	16.6	17.05	0.95%	Δεκέμβριος 2022	---	---	---	---	17.03	---	---	---	---	---	---	---	---
				Μάρτιος 2023	---	---	---	---	17.11	---	---	---	---	---	---	---	---
				Ιούνιος 2023	---	---	---	---	17.20	---	---	---	---	---	---	---	---

Σημειώσεις Παραγώγων

Τις τιμές εκκαθάρισης και τις τελικές ανοικτές θέσεις μπορείτε να τις ανακτήσετε στο ακόλουθο path <http://www.helex.gr/el/web/guest/statistics-end-of-day-derivatives>

FTSE/X.A. Large Cap

(Μονάδα Διαπραγμάτευσης: 1 Μονάδα Δείκτη x 2€ - Τρόπος Εξάσκησης: Ευρωπαϊκός, Χρηματικός Διακανονισμός)

Τιμή Εξάσκησης	Δικαιώματα Αγοράς														Δικαιώματα Πώλησης																		
	Αύγουστος 2022							Σεπτέμβριος 2022							Λοιποί Μήνες		Αύγουστος 2022							Σεπτέμβριος 2022							Λοιποί Μήνες		Τιμή Εξάσκησης
	Άνοιγμα	Ανιψ. Τιμή	Κατωτ. Τιμή	Τελ. Τιμή	Τιμή κλεισ.	Όγκος	Ανοικτές θέσεις	Άνοιγμα	Ανιψ. Τιμή	Κατωτ. Τιμή	Τελ. Τιμή	Τιμή κλεισ.	Όγκος	Ανοικτές θέσεις	Όγκος	Ανοικτές θέσεις	Άνοιγμα	Ανιψ. Τιμή	Κατωτ. Τιμή	Τελ. Τιμή	Τιμή κλεισ.	Όγκος	Ανοικτές θέσεις	Άνοιγμα	Ανιψ. Τιμή	Κατωτ. Τιμή	Τελ. Τιμή	Τιμή κλεισ.	Όγκος	Ανοικτές θέσεις	Όγκος	Ανοικτές θέσεις	
1,725	0.00	0.00	0.00	-	259.00	-	-	0.00	0.00	0.00	-	263.00	-	-			0.00	0.00	0.00	-	2.60	-	-	0.00	0.00	0.00	-	10.75	-	-			
1,750	0.00	0.00	0.00	-	236.00	-	-	0.00	0.00	0.00	-	241.00	-	-			0.00	0.00	0.00	-	4.00	-	-	0.00	0.00	0.00	-	14.00	-	-			1,750
1,775	0.00	0.00	0.00	-	213.00	-	-	0.00	0.00	0.00	-	220.00	-	-			0.00	0.00	0.00	-	6.00	-	-	0.00	0.00	0.00	-	18.00	-	-			1,775
1,800	0.00	0.00	0.00	-	190.00	-	-	0.00	0.00	0.00	-	200.00	-	-			0.00	0.00	0.00	-	8.70	-	-	0.00	0.00	0.00	-	23.00	-	-			1,800
1,825	0.00	0.00	0.00	-	169.00	-	-	0.00	0.00	0.00	-	181.00	-	-			0.00	0.00	0.00	-	12.25	-	-	0.00	0.00	0.00	-	28.75	-	-			1,825
1,850	0.00	0.00	0.00	-	149.00	-	20	0.00	0.00	0.00	-	163.00	-	-			0.00	0.00	0.00	-	17.00	-	20	0.00	0.00	0.00	-	35.50	-	-			1,850
1,875	0.00	0.00	0.00	-	130.00	-	-	0.00	0.00	0.00	-	146.00	-	20			0.00	0.00	0.00	-	22.75	-	120	0.00	0.00	0.00	-	43.50	-	-			1,875
1,900	0.00	0.00	0.00	-	112.00	-	-	0.00	0.00	0.00	-	130.00	-	20			0.00	0.00	0.00	-	30.00	-	1	47.00	47.00	47.00	47.00	47.00	20	1			1,900
1,925	0.00	0.00	0.00	-	95.50	-	19	0.00	0.00	0.00	-	115.00	-	-			0.00	0.00	0.00	-	38.50	-	20	55.50	55.50	55.50	55.50	55.50	20	-			1,925
1,950	95.00	95.00	95.00	95.00	95.00	20	40	0.00	0.00	0.00	-	101.00	-	-			0.00	95.00	0.00	-	48.75	-	21	58.00	58.00	58.00	58.00	58.00	20	-			1,950
1,975	77.50	77.50	77.50	77.50	77.50	20	50	0.00	0.00	0.00	-	89.00	-	-			53.00	77.50	53.00	53.00	53.00	1	41	0.00	0.00	0.00	-	86.00	-	-			1,975
2,000	59.00	59.00	59.00	59.00	59.00	10	30	0.00	0.00	0.00	-	77.50	-	-			0.00	59.00	0.00	-	73.50	-	90	92.50	92.50	92.50	92.50	92.50	1	-			2,000
2,050	42.00	42.00	42.00	42.00	42.00	1	20	0.00	0.00	0.00	-	57.50	-	-			0.00	42.00	0.00	-	105.00	-	140	0.00	0.00	0.00	-	129.00	-	-			2,050
2,100	0.00	0.00	0.00	-	23.00	-	50	0.00	0.00	0.00	-	42.00	-	-			0.00	0.00	0.00	-	141.00	-	-	0.00	0.00	0.00	-	164.00	-	-			2,100
2,150	0.00	0.00	0.00	-	13.75	-	-	0.00	0.00	0.00	-	30.00	-	-			0.00	0.00	0.00	-	182.00	-	-	0.00	0.00	0.00	-	201.00	-	-			2,150
2,200	0.00	0.00	0.00	-	7.90	-	-	0.00	0.00	0.00	-	20.75	-	-			0.00	0.00	0.00	-	226.00	-	-	0.00	0.00	0.00	-	242.00	-	-			2,200
2,250	0.00	0.00	0.00	-	4.30	-	-	0.00	0.00	0.00	-	14.25	-	-			0.00	0.00	0.00	-	272.00	-	-	0.00	0.00	0.00	-	285.00	-	-			2,250
2,300	0.00	0.00	0.00	-	2.20	-	-	0.00	0.00	0.00	-	9.50	-	-			0.00	0.00	0.00	-	320.00	-	-	0.00	0.00	0.00	-	330.00	-	-			2,300
2,350	0.00	0.00	0.00	-	1.10	-	-	0.00	0.00	0.00	-	6.20	-	-			0.00	0.00	0.00	-	369.00	-	-	0.00	0.00	0.00	-	377.00	-	-			2,350
2,400	0.00	0.00	0.00	-	0.54	-	-	0.00	0.00	0.00	-	4.00	-	-			0.00	0.00	0.00	-	418.00	-	-	0.00	0.00	0.00	-	425.00	-	-			2,400
2,450	0.00	0.00	0.00	-	0.25	-	-	0.00	0.00	0.00	-	2.50	-	-			0.00	0.00	0.00	-	467.00	-	-	0.00	0.00	0.00	-	473.00	-	-			2,450
2,500	-	-	-	-	-	-	-	0.00	0.00	0.00	-	1.60	-	-			-	-	-	-	-	-	-	0.00	0.00	0.00	-	522.00	-	-			2,500
2,550	-	-	-	-	-	-	-	0.00	0.00	0.00	-	0.95	-	-			-	-	-	-	-	-	-	0.00	0.00	0.00	-	571.00	-	-			2,550
2,600	-	-	-	-	-	-	-	0.00	0.00	0.00	-	0.57	-	-			-	-	-	-	-	-	-	0.00	0.00	0.00	-	621.00	-	-			2,600
2,650	-	-	-	-	-	-	-	0.00	0.00	0.00	-	0.33	-	-			-	-	-	-	-	-	-	0.00	0.00	0.00	-	670.00	-	-			2,650
Σύνολο:						51	229						0	40	0	0						1	453						61	1	0	0	
Αριθμός Πράξεων:						4							0			0						1							4			0	

ALPHA ΥΠΗΡΕΣΙΩΝ ΣΥΜΜ (ΚΟ)

(Μέγεθος Συμβολαίου: 100 Χρέογραφα, Τρόπος Εξάσκησης: Αμερικάνικος, Φυσική Παράδοση)

Τιμή Εξάσκησης	Δικαιώματα Αγοράς												Δικαιώματα Πώλησης																		
	Αύγουστος 2022				Σεπτέμβριος 2022				Λοιποί Μήνες				Αύγουστος 2022				Σεπτέμβριος 2022				Λοιποί Μήνες										
	Άνοιγμα	Άνω Τιμή	Κατω Τιμή	Τελ Τιμή	Τιμή κλεισ.	Όγκος	Άνοιγτες θέσεις	Άνοιγμα	Άνω Τιμή	Κατω Τιμή	Τελ Τιμή	Τιμή κλεισ.	Όγκος	Άνοιγτες θέσεις	Όγκος	Άνοιγτες θέσεις	Άνοιγμα	Άνω Τιμή	Κατω Τιμή	Τελ Τιμή	Τιμή κλεισ.	Όγκος	Άνοιγτες θέσεις	Όγκος	Άνοιγτες θέσεις	Τιμή Εξάσκησης					
0.500	0.000	0.000	0.000	0.306	-	-	0.000	0.000	0.000	0.307	-	-	0.000	0.000	0.000	0.001	-	-	0.000	0.000	0.000	0.001	-	-	0.000	0.000	0.000	0.001	-	-	0.005
0.550	0.000	0.000	0.000	0.256	-	-	0.000	0.000	0.000	0.258	-	-	0.000	0.000	0.000	0.001	-	-	0.000	0.000	0.000	0.001	-	-	0.000	0.000	0.000	0.001	-	-	0.006
0.600	0.000	0.000	0.000	0.208	-	-	0.000	0.000	0.000	0.211	-	-	0.000	0.000	0.000	0.002	-	-	0.000	0.000	0.000	0.004	-	-	0.000	0.000	0.000	0.004	-	-	0.006
0.650	0.000	0.000	0.000	0.161	-	-	0.000	0.000	0.000	0.168	-	-	0.000	0.000	0.000	0.005	-	-	0.000	0.000	0.000	0.011	-	-	0.000	0.000	0.000	0.011	-	-	0.007
0.700	0.000	0.000	0.000	0.119	-	-	0.000	0.000	0.000	0.129	-	-	0.000	0.000	0.000	0.013	-	-	0.000	0.000	0.000	0.022	-	-	0.000	0.000	0.000	0.022	-	-	0.007
0.750	0.000	0.000	0.000	0.084	-	-	0.000	0.000	0.000	0.095	-	-	0.000	0.000	0.000	0.027	-	-	0.000	0.000	0.000	0.038	-	-	0.000	0.000	0.000	0.038	-	-	0.008
0.800	0.000	0.000	0.000	0.055	-	-	0.000	0.000	0.000	0.068	-	-	0.000	0.000	0.000	0.049	-	-	0.000	0.000	0.000	0.061	-	-	0.000	0.000	0.000	0.061	-	-	0.008
0.850	0.000	0.000	0.000	0.035	-	-	0.000	0.000	0.000	0.047	-	-	0.000	0.000	0.000	0.078	-	-	0.000	0.000	0.000	0.090	-	-	0.000	0.000	0.000	0.090	-	-	0.009
0.900	0.000	0.000	0.000	0.021	-	-	0.000	0.000	0.000	0.032	-	-	0.000	0.000	0.000	0.115	-	-	0.000	0.000	0.000	0.124	-	-	0.000	0.000	0.000	0.124	-	-	0.009
0.950	0.000	0.000	0.000	0.012	-	-	0.000	0.000	0.000	0.021	-	-	0.000	0.000	0.000	0.156	-	-	0.000	0.000	0.000	0.163	-	-	0.000	0.000	0.000	0.163	-	-	0.010
1.000	0.000	0.000	0.000	0.006	-	-	0.000	0.000	0.000	0.013	-	-	0.000	0.000	0.000	0.200	-	-	0.000	0.000	0.000	0.206	-	-	0.000	0.000	0.000	0.206	-	-	0.010
1.100	0.000	0.000	0.000	0.002	-	-	0.000	0.000	0.000	0.005	-	-	0.000	0.000	0.000	0.296	-	-	0.000	0.000	0.000	0.298	-	-	0.000	0.000	0.000	0.298	-	-	0.011
1.200	0.000	0.000	0.000	0.001	-	-	0.000	0.000	0.000	0.002	-	-	0.000	0.000	0.000	0.395	-	-	0.000	0.000	0.000	0.395	-	-	0.000	0.000	0.000	0.395	-	-	0.012
1.300	0.000	0.000	0.000	0.001	-	-	0.000	0.000	0.000	0.001	-	-	0.000	0.000	0.000	0.495	-	-	0.000	0.000	0.000	0.495	-	-	0.000	0.000	0.000	0.495	-	-	0.013
1.400	0.000	0.000	0.000	0.002	-	-	0.000	0.000	0.000	0.001	-	-	0.000	0.000	0.000	0.595	-	-	0.000	0.000	0.000	0.595	-	-	0.000	0.000	0.000	0.595	-	-	0.014
1.500	0.000	0.000	0.000	0.001	-	-	0.000	0.000	0.000	0.001	-	-	0.000	0.000	0.000	0.695	-	-	0.000	0.000	0.000	0.695	-	-	0.000	0.000	0.000	0.695	-	-	0.015
1.600					-	-	0.000	0.000	0.000	0.002	-	-				-	-	0.000	0.000	0.000	0.795	-	-	0.000	0.000	0.000	0.795	-	-	0.016	
1.700					-	-	0.000	0.000	0.000	0.001	-	-				-	-	0.000	0.000	0.000	0.895	-	-	0.000	0.000	0.000	0.895	-	-	0.017	
1.800					-	-	0.000	0.000	0.000	0.001	-	-				-	-	0.000	0.000	0.000	0.995	-	-	0.000	0.000	0.000	0.995	-	-	0.018	
1.900					-	-	0.000	0.000	0.000	0.001	-	-				-	-	0.000	0.000	0.000	1.10	-	-	0.000	0.000	0.000	1.10	-	-	0.019	
Σύνολα:					0	0					0	0	0	0		0	0					0	0	0	0				0	0	
Αριθμός Πράξεων:					0						0		0			0.00						0			0			0		0	

ΔΕΗ (ΚΟ)

(Μέγεθος Συμβολαίου: 100 Χρεόγραφα, Τρόπος Εξάσκησης: Αμερικάνικος, Φυσική Παράδοση)

Τιμή Εξάσκησης	Δικαιώματα Αγοράς													Δικαιώματα Πώλησης																								
	Αύγουστος 2022						Σεπτέμβριος 2022						Λοιποί Μήνες		Αύγουστος 2022						Σεπτέμβριος 2022						Λοιποί Μήνες											
	Άνοιγμα	Ανιψ. Τιμή	Κατωτ. Τιμή	Τελ. Τιμή	Τιμή κλεισ.	Όγκος	Άνοιγμα	Ανιψ. Τιμή	Κατωτ. Τιμή	Τελ. Τιμή	Τιμή κλεισ.	Όγκος	Άνοιγμα	Ανιψ. Τιμή	Κατωτ. Τιμή	Τελ. Τιμή	Τιμή κλεισ.	Όγκος	Άνοιγμα	Ανιψ. Τιμή	Κατωτ. Τιμή	Τελ. Τιμή	Τιμή κλεισ.	Όγκος	Άνοιγμα	Ανιψ. Τιμή	Κατωτ. Τιμή	Τελ. Τιμή	Τιμή κλεισ.	Όγκος	Άνοιγμα	Ανιψ. Τιμή	Κατωτ. Τιμή	Τελ. Τιμή	Τιμή κλεισ.	Όγκος		
3.400	0.000	0.000	0.000	2.35	-	0.000	0.000	0.000	2.35	-	-	0.000	0.000	0.000	0.001	-	-	0.000	0.000	0.000	0.001	-	-	0.000	0.000	0.000	0.001	-	-	0.000	0.000	0.000	0.001	-	-			
3.600	0.000	0.000	0.000	2.15	-	0.000	0.000	0.000	2.15	-	-	0.000	0.000	0.000	0.001	-	-	0.000	0.000	0.000	0.001	-	-	0.000	0.000	0.000	0.001	-	-	0.000	0.000	0.000	0.001	-	-			
3.800	0.000	0.000	0.000	1.95	-	0.000	0.000	0.000	1.95	-	-	0.000	0.000	0.000	0.001	-	-	0.000	0.000	0.000	0.001	-	-	0.000	0.000	0.000	0.001	-	-	0.000	0.000	0.000	0.001	-	-			
4.000	0.000	0.000	0.000	1.75	-	0.000	0.000	0.000	1.75	-	-	0.000	0.000	0.000	0.001	-	-	0.000	0.000	0.000	0.001	-	-	0.000	0.000	0.000	0.002	-	-	0.000	0.000	0.000	0.002	-	-			
4.400	0.000	0.000	0.000	1.35	-	0.000	0.000	0.000	1.37	-	-	0.000	0.000	0.000	0.001	-	-	0.000	0.000	0.000	0.001	-	-	0.000	0.000	0.000	0.013	-	-	0.000	0.000	0.000	0.013	-	-			
4.800	0.000	0.000	0.000	0.961	-	5	0.000	0.000	0.000	1.00	-	-	0.000	0.000	0.000	0.013	-	5	0.000	0.000	0.000	0.013	-	5	0.000	0.000	0.000	0.048	-	-	0.000	0.000	0.000	0.048	-	-		
5.200	0.000	0.000	0.000	0.609	-	70	0.000	0.000	0.000	0.688	-	-	0.000	0.000	0.000	0.061	-	-	0.000	0.000	0.000	0.061	-	-	0.000	0.000	0.000	0.132	-	-	0.000	0.000	0.000	0.132	-	-		
5.600	0.000	0.000	0.000	0.334	-	9	0.000	0.000	0.000	0.438	-	5	0.000	0.000	0.000	0.186	-	-	0.000	0.000	0.000	0.186	-	-	0.000	0.000	0.000	0.282	-	-	0.000	0.000	0.000	0.282	-	-		
6.000	0.000	0.000	0.000	0.156	-	-	0.000	0.000	0.000	0.255	-	-	0.000	0.000	0.000	0.407	-	-	0.000	0.000	0.000	0.407	-	-	0.000	0.000	0.000	0.498	-	-	0.000	0.000	0.000	0.498	-	-		
6.400	0.000	0.000	0.000	0.061	-	-	0.000	0.000	0.000	0.141	-	-	0.000	0.000	0.000	0.713	-	-	0.000	0.000	0.000	0.713	-	-	0.000	0.000	0.000	0.785	-	-	0.000	0.000	0.000	0.785	-	-		
6.800	0.000	0.000	0.000	0.020	-	-	0.000	0.000	0.000	0.071	-	-	0.000	0.000	0.000	1.07	-	-	0.000	0.000	0.000	1.07	-	-	0.000	0.000	0.000	1.12	-	-	0.000	0.000	0.000	1.12	-	-		
7.200	0.000	0.000	0.000	0.006	-	-	0.000	0.000	0.000	0.034	-	-	0.000	0.000	0.000	1.46	-	-	0.000	0.000	0.000	1.46	-	-	0.000	0.000	0.000	1.48	-	-	0.000	0.000	0.000	1.48	-	-		
7.600	0.000	0.000	0.000	0.001	-	-	0.000	0.000	0.000	0.015	-	-	0.000	0.000	0.000	1.86	-	-	0.000	0.000	0.000	1.86	-	-	0.000	0.000	0.000	1.86	-	-	0.000	0.000	0.000	1.86	-	-		
8.000	0.000	0.000	0.000	0.001	-	-	0.000	0.000	0.000	0.007	-	-	0.000	0.000	0.000	2.26	-	-	0.000	0.000	0.000	2.26	-	-	0.000	0.000	0.000	2.26	-	-	0.000	0.000	0.000	2.26	-	-		
8.400	0.000	0.000	0.000	0.001	-	-	0.000	0.000	0.000	0.003	-	-	0.000	0.000	0.000	2.66	-	-	0.000	0.000	0.000	2.66	-	-	0.000	0.000	0.000	2.66	-	-	0.000	0.000	0.000	2.66	-	-		
8.800					-	-	0.000	0.000	0.000	0.001	-	-					-	-	0.000	0.000	0.000		-	-	0.000	0.000	0.000	3.06	-	-	0.000	0.000	0.000	3.06	-	-		
9.200					-	-	0.000	0.000	0.000	0.001	-	-					-	-	0.000	0.000	0.000		-	-	0.000	0.000	0.000	3.46	-	-	0.000	0.000	0.000	3.46	-	-		
9.600					-	-	0.000	0.000	0.000	0.001	-	-					-	-	0.000	0.000	0.000		-	-	0.000	0.000	0.000	3.86	-	-	0.000	0.000	0.000	3.86	-	-		
10.000					-	-	0.000	0.000	0.000	0.001	-	-					-	-	0.000	0.000	0.000		-	-	0.000	0.000	0.000	4.26	-	-	0.000	0.000	0.000	4.26	-	-		
11.000					-	-	0.000	0.000	0.000	0.001	-	-					-	-	0.000	0.000	0.000		-	-	0.000	0.000	0.000	5.26	-	-	0.000	0.000	0.000	5.26	-	-		
12.000					-	-	0.000	0.000	0.000	0.001	-	-					-	-	0.000	0.000	0.000		-	-	0.000	0.000	0.000	6.26	-	-	0.000	0.000	0.000	6.26	-	-		
13.000					-	-	0.000	0.000	0.000	0.001	-	-					-	-	0.000	0.000	0.000		-	-	0.000	0.000	0.000	7.26	-	-	0.000	0.000	0.000	7.26	-	-		
14.000					-	-	0.000	0.000	0.000	0.001	-	-					-	-	0.000	0.000	0.000		-	-	0.000	0.000	0.000	8.26	-	-	0.000	0.000	0.000	8.26	-	-		
15.000					-	-	0.000	0.000	0.000	0.001	-	-					-	-	0.000	0.000	0.000		-	-	0.000	0.000	0.000	9.26	-	-	0.000	0.000	0.000	9.26	-	-		
16.000					-	-	0.000	0.000	0.000	0.001	-	-					-	-	0.000	0.000	0.000		-	-	0.000	0.000	0.000	10.26	-	-	0.000	0.000	0.000	10.26	-	-		
Σύνολα:					0	84				0	5	0	0				0	5				0	0	0	0				0	0	0	0			0	0		
Αριθμός Πράξεων:					0					0		0				0.00						0		0					0		0			0				

ΕΘΝΙΚΗ ΤΡΑΠΕΖΑ (ΚΟ)

(Μέγεθος Συμβολαίου: 100 Χρέογραφα, Τρόπος Εξάσκησης: Αμερικάνικος, Φυσική Παράδοση)

Τιμή Εξάσκησης	Δικαιώματα Αγοράς														Δικαιώματα Πώλησης																						
	Αύγουστος 2022				Σεπτέμβριος 2022				Λοιποί Μήνες		Αύγουστος 2022				Σεπτέμβριος 2022				Λοιποί Μήνες		Τιμή Εξάσκησης																
	Άνοιγμα	Ανιγ. Τιμή	Κατωτ. Τιμή	Τελ. Τιμή	Τιμή κλεισ.	Όγκος	Ανοικτές θέσεις	Άνοιγμα	Ανιγ. Τιμή	Κατωτ. Τιμή	Τελ. Τιμή	Τιμή κλεισ.	Όγκος	Ανοικτές θέσεις	Όγκος	Ανοικτές θέσεις	Άνοιγμα	Ανιγ. Τιμή	Κατωτ. Τιμή	Τελ. Τιμή		Τιμή κλεισ.	Όγκος	Ανοικτές θέσεις	Όγκος	Ανοικτές θέσεις											
1.700						-	-	0.000	0.000	0.000		1.41	-	-										-	-	0.000	0.000	0.000	0.001	-	-						
1.800						-	-	0.000	0.000	0.000		1.31	-	-									-	-	0.000	0.000	0.000	0.001	-	-							0.018
1.900	0.000	0.000	0.000		1.20	-	-	0.000	0.000	0.000		1.21	-	-			0.000	0.000	0.000		0.001	-	-	0.000	0.000	0.000	0.001	-	-							0.019	
2.000	0.000	0.000	0.000		1.10	-	-	0.000	0.000	0.000		1.11	-	-			0.000	0.000	0.000		0.001	-	-	0.000	0.000	0.000	0.001	-	-							0.020	
2.200	0.000	0.000	0.000		0.904	-	-	0.000	0.000	0.000		0.913	-	-			0.000	0.000	0.000		0.001	-	-	0.000	0.000	0.000	0.006	-	-							0.022	
2.400	0.000	0.000	0.000		0.706	-	-	0.000	0.000	0.000		0.727	-	-			0.000	0.000	0.000		0.002	-	-	0.000	0.000	0.000	0.020	-	-							0.024	
2.600	0.000	0.000	0.000		0.516	-	-	0.000	0.000	0.000		0.557	-	-			0.000	0.000	0.000		0.012	-	8	0.000	0.000	0.000	0.049	-	-							0.026	
2.800	0.000	0.000	0.000		0.346	-	-	0.000	0.000	0.000		0.408	-	-			0.000	0.000	0.000		0.041	-	10	0.000	0.000	0.000	0.100	-	-							0.028	
3.000	0.000	0.000	0.000		0.209	-	-	0.000	0.000	0.000		0.288	-	-			0.000	0.000	0.000		0.104	-	-	0.000	0.000	0.000	0.179	-	-							0.030	
3.200	0.000	0.000	0.000		0.113	-	-	0.000	0.000	0.000		0.194	-	-			0.000	0.000	0.000		0.208	-	-	0.000	0.000	0.000	0.285	-	-							0.032	
3.400	0.000	0.000	0.000		0.055	-	-	0.000	0.000	0.000		0.126	-	-			0.000	0.000	0.000		0.351	-	-	0.000	0.000	0.000	0.416	-	-							0.034	
3.600	0.000	0.000	0.000		0.024	-	-	0.000	0.000	0.000		0.078	-	-			0.000	0.000	0.000		0.520	-	-	0.000	0.000	0.000	0.569	-	-							0.036	
3.800	0.000	0.000	0.000		0.009	-	-	0.000	0.000	0.000		0.047	-	-			0.000	0.000	0.000		0.706	-	-	0.000	0.000	0.000	0.738	-	-							0.038	
4.000	0.000	0.000	0.000		0.003	-	-	0.000	0.000	0.000		0.028	-	-			0.000	0.000	0.000		0.901	-	-	0.000	0.000	0.000	0.919	-	-							0.040	
4.400	0.000	0.000	0.000		0.001	-	-	0.000	0.000	0.000		0.009	-	-			0.000	0.000	0.000		1.30	-	-	0.000	0.000	0.000	1.30	-	-							0.044	
4.800	0.000	0.000	0.000		0.001	-	-	0.000	0.000	0.000		0.002	-	-			0.000	0.000	0.000		1.70	-	-	0.000	0.000	0.000	1.70	-	-							0.048	
5.200	0.000	0.000	0.000		0.001	-	-	0.000	0.000	0.000		0.001	-	-			0.000	0.000	0.000		2.10	-	-	0.000	0.000	0.000	2.10	-	-							0.052	
5.600						-	-	0.000	0.000	0.000		0.001	-	-							-	-	0.000	0.000	0.000	2.50	-	-								0.056	
6.000						-	-	0.000	0.000	0.000		0.001	-	-							-	-	0.000	0.000	0.000	2.90	-	-								0.060	
Σύνολα:						0	0						0	0	0	0					0	18				0	341	0	0								
Αριθμός Πράξεων:						0						0		0							0.00					0		0									

ΟΠΑΠ (ΚΟ)

(Μέγεθος Συμβολαίου: 100 Χρέδγραφα, Τρόπος Εξάσκησης: Αμερικάνικος, Φυσική Παράδοση)

Τιμή Εξάσκησης	Δικαιώματα Αγοράς														Δικαιώματα Πώλησης																					
	Αύγουστος 2022						Σεπτέμβριος 2022						Λοιποί Μήνες		Αύγουστος 2022						Σεπτέμβριος 2022						Λοιποί Μήνες		Τιμή Εξάσκησης							
	Άνοιγμα	Ανιγτ Τιμή	Καπιτ Τιμή	Τελ Τιμή	Τιμή κλεισ.	Όγκος	Άνοιγμα	Ανιγτ Τιμή	Καπιτ Τιμή	Τελ Τιμή	Τιμή κλεισ.	Όγκος	Άνοιγτες θέσεις	Όγκος	Άνοιγτες θέσεις	Άνοιγμα	Ανιγτ Τιμή	Καπιτ Τιμή	Τελ Τιμή	Τιμή κλεισ.	Όγκος	Άνοιγτες θέσεις	Όγκος	Άνοιγτες θέσεις	Όγκος	Άνοιγτες θέσεις										
8.800						-	-	0.000	0.000	0.000	5.29	-	-									-	-	0.000	0.000	0.000	0.001	-		-						
9.200	0.000	0.000	0.000		4.87	-	-	0.000	0.000	0.000	4.89	-	-			0.000	0.000	0.000		0.001	-	-	0.000	0.000	0.000	0.001	-	-							0.092	
9.600	0.000	0.000	0.000		4.48	-	-	0.000	0.000	0.000	4.49	-	-			0.000	0.000	0.000		0.001	-	-	0.000	0.000	0.000	0.001	-	-							0.096	
10.000	0.000	0.000	0.000		4.08	-	-	0.000	0.000	0.000	4.09	-	-			0.000	0.000	0.000		0.001	-	-	0.000	0.000	0.000	0.001	-	-							0.100	
11.000	0.000	0.000	0.000		3.08	-	-	0.000	0.000	0.000	3.10	-	-			0.000	0.000	0.000		0.001	-	-	0.000	0.000	0.000	0.004	-	-							0.110	
12.000	0.000	0.000	0.000		2.08	-	-	0.000	0.000	0.000	2.14	-	-			0.000	0.000	0.000		0.003	-	-	0.000	0.000	0.000	0.041	-	-							0.120	
13.000	0.000	0.000	0.000		1.14	-	-	0.000	0.000	0.000	1.29	-	-			0.000	0.000	0.000		0.059	-	-	0.000	0.000	0.000	0.193	-	-							0.130	
14.000	0.000	0.000	0.000		0.436	-	67	0.000	0.000	0.000	0.658	-	-			0.000	0.000	0.000		0.354	-	-	0.000	0.000	0.000	0.556	-	-							0.140	
15.000	0.000	0.000	0.000		0.103	-	38	0.000	0.000	0.000	0.277	-	-			0.000	0.000	0.000		1.02	-	-	0.000	0.000	0.000	1.18	-	-							0.150	
16.000	0.000	0.000	0.000		0.014	-	-	0.000	0.000	0.000	0.097	-	-			0.000	0.000	0.000		1.94	-	-	0.000	0.000	0.000	2.00	-	-							0.160	
17.000	0.000	0.000	0.000		0.001	-	-	0.000	0.000	0.000	0.028	-	-			0.000	0.000	0.000		2.94	-	-	0.000	0.000	0.000	2.95	-	-							0.170	
18.000	0.000	0.000	0.000		0.001	-	-	0.000	0.000	0.000	0.007	-	-			0.000	0.000	0.000		3.94	-	-	0.000	0.000	0.000	3.94	-	-							0.180	
19.000	0.000	0.000	0.000		0.001	-	-	0.000	0.000	0.000	0.001	-	-			0.000	0.000	0.000		4.94	-	-	0.000	0.000	0.000	4.94	-	-							0.190	
20.000						-	-	0.000	0.000	0.000	0.001	-	-								-	-	0.000	0.000	0.000	5.94	-	-							0.200	
Σύνολα:						0	105					0	0	0	0					0	0					0	0	0	0	0	0	0	0	0	0	0
Αριθμός Πράξεων:						0						0		0						0.00						0		0								0

ΟΤΕ (ΚΟ)

(Μέγεθος Συμβολαίου: 100 Χρεόγραφα, Τρόπος Εξάσκησης: Αμερικάνικος, Φυσική Παράδοση)

Τιμή Εξάσκησης	Δικαιώματα Αγοράς												Δικαιώματα Πώλησης												Τιμή Εξάσκησης																
	Αύγουστος 2022				Σεπτέμβριος 2022				Λοιποί Μήνες				Αύγουστος 2022				Σεπτέμβριος 2022				Λοιποί Μήνες																				
	Άνοιγμα	Ανιψ. Τιμή	Κατωτ. Τιμή	Τελ. Τιμή	Τιμή κλεισ.	Όγκος	Ανοικτές θέσεις	Άνοιγμα	Ανιψ. Τιμή	Κατωτ. Τιμή	Τελ. Τιμή	Τιμή κλεισ.	Όγκος	Ανοικτές θέσεις	Όγκος	Ανοικτές θέσεις	Άνοιγμα	Ανιψ. Τιμή	Κατωτ. Τιμή	Τελ. Τιμή	Τιμή κλεισ.	Όγκος	Ανοικτές θέσεις	Όγκος		Ανοικτές θέσεις															
10.000						-	-	0.000	0.000	0.000		6.38	-	-									-	-	0.000	0.000	0.000		0.001	-	-									0.100	
11.000	0.000	0.000	0.000		5.37	-	-	0.000	0.000	0.000		5.39	-	-			0.000	0.000	0.000		0.002	-	-		0.000	0.000	0.000		0.001	-	-									0.110	
12.000	0.000	0.000	0.000		4.37	-	-	0.000	0.000	0.000		4.39	-	-			0.000	0.000	0.000		0.001	-	-		0.000	0.000	0.000		0.004	-	-									0.120	
13.000	0.000	0.000	0.000		3.37	-	-	0.000	0.000	0.000		3.42	-	-			0.000	0.000	0.000		0.001	-	-		0.000	0.000	0.000		0.025	-	-									0.130	
14.000	0.000	0.000	0.000		2.39	-	-	0.000	0.000	0.000		2.49	-	-			0.000	0.000	0.000		0.014	-	-		0.000	0.000	0.000		0.100	-	-									0.140	
15.000	0.000	0.000	0.000		1.47	-	-	0.000	0.000	0.000		1.68	-	-			0.000	0.000	0.000		0.097	-	5		0.000	0.000	0.000		0.288	-	-									0.150	
16.000	0.000	0.000	0.000		0.741	-	-	0.000	0.000	0.000		1.04	-	-			0.000	0.000	0.000		0.366	-	-		0.000	0.000	0.000		0.643	-	-									0.160	
17.000	0.000	0.000	0.000		0.295	-	-	0.000	0.000	0.000		0.580	-	-			0.000	0.000	0.000		0.921	-	-		0.000	0.000	0.000		1.18	-	-									0.170	
18.000	0.000	0.000	0.000		0.088	-	-	0.000	0.000	0.000		0.299	-	-			0.000	0.000	0.000		1.72	-	-		0.000	0.000	0.000		1.90	-	-									0.180	
19.000	0.000	0.000	0.000		0.021	-	-	0.000	0.000	0.000		0.138	-	-			0.000	0.000	0.000		2.66	-	-		0.000	0.000	0.000		2.75	-	-									0.190	
20.000	0.000	0.000	0.000		0.004	-	-	0.000	0.000	0.000		0.060	-	-			0.000	0.000	0.000		3.65	-	-		0.000	0.000	0.000		3.68	-	-									0.200	
22.000	0.000	0.000	0.000		0.001	-	-	0.000	0.000	0.000		0.008	-	-			0.000	0.000	0.000		5.65	-	-		0.000	0.000	0.000		5.65	-	-									0.220	
24.000	0.000	0.000	0.000		0.001	-	-	0.000	0.000	0.000		0.001	-	-			0.000	0.000	0.000		7.65	-	-		0.000	0.000	0.000		7.65	-	-									0.240	
26.000	0.000	0.000	0.000		0.001	-	-	0.000	0.000	0.000		0.001	-	-			0.000	0.000	0.000		9.65	-	-		0.000	0.000	0.000		9.65	-	-									0.260	
Σύνολα:						0	0							0	0	0	0						0	5					0	0	0	0	0								
Αριθμός Πράξεων:						0						0		0									0.00						0		0										

ΠΕΙΡΑΙΩΣ FINANCIAL HOLD (ΚΟ)

(Μέγεθος Συμβολαίου: 100 Χρέγγραφα, Τρόπος Εξάσκησης: Αμερικάνικος, Φυσική Παράδοση)

Τιμή Εξάσκησης	Δικαιώματα Αγοράς												Δικαιώματα Πώλησης																		
	Αύγουστος 2022						Σεπτέμβριος 2022						Λοιποί Μήνες		Αύγουστος 2022						Σεπτέμβριος 2022						Λοιποί Μήνες		Τιμή Εξάσκησης		
	Άνοιγμα	Ανιγτ Τιμή	Καπιτ Τιμή	Τελ Τιμή	Τιμή κλεισ.	Όγκος	Άνοιγμα	Ανιγτ Τιμή	Καπιτ Τιμή	Τελ Τιμή	Τιμή κλεισ.	Όγκος	Όγκος	Άνοιγτες θέσεις	Άνοιγμα	Ανιγτ Τιμή	Καπιτ Τιμή	Τελ Τιμή	Τιμή κλεισ.	Όγκος	Άνοιγτες θέσεις	Όγκος	Άνοιγτες θέσεις	Όγκος	Άνοιγτες θέσεις						
0.500	0.000	0.000	0.000	0.313	-	-	0.000	0.000	0.000	0.314	-	-			0.000	0.000	0.000	0.001	-	-			0.000	0.000	0.000	0.001	-	-			
0.550	0.000	0.000	0.000	0.263	-	-	0.000	0.000	0.000	0.265	-	-			0.000	0.000	0.000	0.001	-	-			0.000	0.000	0.000	0.001	-	-			0.006
0.600	0.000	0.000	0.000	0.215	-	-	0.000	0.000	0.000	0.218	-	-			0.000	0.000	0.000	0.002	-	-			0.000	0.000	0.000	0.004	-	-			0.006
0.650	0.000	0.000	0.000	0.169	-	-	0.000	0.000	0.000	0.174	-	-			0.000	0.000	0.000	0.006	-	-			0.000	0.000	0.000	0.010	-	-			0.007
0.700	0.000	0.000	0.000	0.127	-	-	0.000	0.000	0.000	0.135	-	-			0.000	0.000	0.000	0.014	-	-			0.000	0.000	0.000	0.020	-	-			0.007
0.750	0.000	0.000	0.000	0.091	-	-	0.000	0.000	0.000	0.101	-	-			0.000	0.000	0.000	0.028	-	-			0.000	0.000	0.000	0.036	-	-			0.008
0.800	0.000	0.000	0.000	0.062	-	-	0.000	0.000	0.000	0.073	-	-			0.000	0.000	0.000	0.049	-	-			0.000	0.000	0.000	0.058	-	-			0.008
0.850	0.000	0.000	0.000	0.040	-	-	0.000	0.000	0.000	0.051	-	-			0.000	0.000	0.000	0.077	-	-			0.000	0.000	0.000	0.087	-	-			0.009
0.900	0.000	0.000	0.000	0.025	-	-	0.000	0.000	0.000	0.035	-	-			0.000	0.000	0.000	0.112	-	-			0.000	0.000	0.000	0.120	-	-			0.009
0.950	0.000	0.000	0.000	0.015	-	-	0.000	0.000	0.000	0.023	-	-			0.000	0.000	0.000	0.152	-	-			0.000	0.000	0.000	0.159	-	-			0.010
1.000	0.000	0.000	0.000	0.009	-	-	0.000	0.000	0.000	0.015	-	-			0.000	0.000	0.000	0.195	-	-			0.000	0.000	0.000	0.201	-	-			0.010
1.100	0.000	0.000	0.000	0.003	-	-	0.000	0.000	0.000	0.006	-	-			0.000	0.000	0.000	0.290	-	-			0.000	0.000	0.000	0.292	-	-			0.011
1.200	0.000	0.000	0.000	0.001	-	-	0.000	0.000	0.000	0.002	-	-			0.000	0.000	0.000	0.388	-	-			0.000	0.000	0.000	0.389	-	-			0.012
1.300	0.000	0.000	0.000	0.001	-	-	0.000	0.000	0.000	0.001	-	-			0.000	0.000	0.000	0.488	-	-			0.000	0.000	0.000	0.488	-	-			0.013
1.400	0.000	0.000	0.000	0.001	-	-	0.000	0.000	0.000	0.001	-	-			0.000	0.000	0.000	0.588	-	-			0.000	0.000	0.000	0.588	-	-			0.014
1.500	0.000	0.000	0.000	0.001	-	-	0.000	0.000	0.000	0.001	-	-			0.000	0.000	0.000	0.688	-	-			0.000	0.000	0.000	0.688	-	-			0.015
1.600	0.000	0.000	0.000	0.001	-	-	0.000	0.000	0.000	0.001	-	-			0.000	0.000	0.000	0.788	-	-			0.000	0.000	0.000	0.788	-	-			0.016
1.700	0.000	0.000	0.000	0.001	-	-	0.000	0.000	0.000	0.001	-	-			0.000	0.000	0.000	0.888	-	-			0.000	0.000	0.000	0.888	-	-			0.017
1.800					-	-	0.000	0.000	0.000	0.001	-	-							-	-			0.000	0.000	0.000	0.988	-	-			0.018
1.900					-	-	0.000	0.000	0.000	0.002	-	-							-	-			0.000	0.000	0.000	1.09	-	-			0.019
2.000					-	-	0.000	0.000	0.000	0.001	-	-							-	-			0.000	0.000	0.000	1.19	-	-			0.020
2.200					-	-	0.000	0.000	0.000	0.001	-	-							-	-			0.000	0.000	0.000	1.39	-	-			0.022
2.400					-	-	0.000	0.000	0.000	0.001	-	-							-	-			0.000	0.000	0.000	1.59	-	-			0.024
Σύνολα:					0	0					0	0	0	0					0	0						0	0	0	0		
Αριθμός Πράξεων:					0						0		0						0.00							0			0		

Προϊόν Δανεισμού	Υποκείμενος Τίτλος	Πολυμερείς Συναλλαγές[1]				Διμερείς Συναλλαγές[2]		Δανεισμός Τίτλων μέσω ΟΤC[3]	
		Ανοιχτές θέσεις[5]	Προσφερόμενη ποσότητα	Μ.Σ.Τ[4]	Όγκος συναλλαγών	Μ.Σ.Τ[4]	Όγκος συναλλαγών	Όγκος συναλλαγών	
ALPHABOR	ALPHA ΥΠΗΡΕΣΙΩΝ ΣΥΜΜ (ΚΟ)	80,000	---	---	---	---	---	62,022,478	
CENERBOR	CENERGY HOLDINGS (ΚΑ)	---	---	---	---	---	---	---	
ΕΕΕBOR	COCA-COLA HBC AG (ΚΟ)	3,500	---	---	3,000	4.08%	---	70,546	
EUROBBOR	EUROBANK HOLDINGS (ΚΟ)	21,000	---	---	---	---	---	34,315,860	
FFGRPBOR	FOLLI-FOLLIE (ΚΟ)	---	---	---	---	---	---	900,530	
FOYRKBOR	FOURLIS ΣΥΜΜΕΤΟΧΩΝ (ΚΟ)	---	---	---	---	---	---	18,319	
INTRKBOR	INTRACOM HOLDINGS (ΚΟ)	6,500	---	---	---	---	---	---	
BELABOR	JUMBO (ΚΟ)	136,923	---	---	4,000	3.00%	---	581,563	
LAMDABOR	LAMDA DEVELOPMENT(ΚΟ)	100	---	---	---	---	---	91,816	
MIGBOR	MARFIN INVESTMENT GROUP (ΚΟ)	---	---	---	---	---	---	794,474	
QUALBOR	QUALITY & RELIABILITY (ΚΟ)	---	---	---	---	---	---	---	
QUESTBOR	QUEST ΣΥΜΜΕΤΟΧΩΝ (ΚΟ)	1,481	---	---	---	---	---	50,893	
TITCBOR	TITAN CEMENT (ΚΑ)	7,567	---	---	---	---	---	216,837	
VIQBOR	VIOTALCO SA/NV (ΚΑ)	9,497	---	---	---	---	---	---	
ADMIEBOR	ΑΔΜΗΕ ΣΥΜΜΕΤΟΧΩΝ Α.Ε. (ΚΟ)	---	---	---	---	---	---	70,644	
AEGNBOR	ΑΕΡΟΠΟΡΙΑ ΑΙΓΑΙΟΥ (ΚΟ)	8,045	---	---	---	---	---	21,619	
ALMYBOR	ΑΛΟΥΜΥΛ (ΚΟ)	---	---	---	---	---	---	---	
GEKTERNABOR	ΓΕΚ ΤΕΡΝΑ (ΚΟ)	---	---	---	---	---	---	1,993	
PPCBOR	ΔΕΗ (ΚΟ)	2,000	---	---	---	---	---	2,522,672	
ETEBOB	ΕΘΝΙΚΗ ΤΡΑΠΕΖΑ (ΚΟ)	80,006	---	---	---	---	11,000	8.00%	10,538,809
ELHABOR	ΕΛΒΑΛΧΑΛΚΟΡ (ΚΟ)	20,450	---	---	---	---	---	64,887	
ELLAKTORBOR	ΕΛΛΑΚΤΩΡ (ΚΟ)	59,919	---	---	4,000	7.38%	---	4,698	
EXAEBOR	ΕΛΛΗΝ. ΧΡΗΜΑΤΙΣΤΗΡΙΑ-Χ.Α. (ΚΟ)	---	---	---	---	---	---	156,401	
ELPEBOR	ΕΛΛΗΝΙΚΑ ΠΕΤΡΕΛΑΙΑ (ΚΟ)	---	---	---	---	---	---	155,151	
EYDAPBOR	ΕΥΔΑΠ (ΚΟ)	10,995	---	---	---	---	---	222,903	
MOHBOR	ΜΟΤΟΡ ΟΪΛ (ΚΟ)	5,353	---	---	---	---	---	316,208	
MYTILBOR	ΜΥΤΙΛΗΝΑΙΟΣ (ΚΟ)	1,000	---	---	---	---	---	315,459	
PPABOR	ΟΛΠ (ΚΟ)	1,864	---	---	---	---	---	65,287	
OPAPBOR	ΟΠΑΠ (ΚΟ)	58,811	---	---	3,000	2.65%	---	1,403,607	
HTQBOR	ΟΤΕ (ΚΟ)	85,121	---	---	---	---	---	1,026,038	
TPEIRBOR	ΠΕΙΡΑΙΩΣ FINANCIAL HOLD (ΚΟ)	8,000	---	---	---	---	---	2,618,793	

Σημειώσεις Προϊόντων Δανεισμού

[1] - Πολυμερείς Συμβάσεις Δανειοδοσίας των μεθόδων 8-1, 8-2 και 8-3-3 (σύμφ. Με Αποφ.17 ΔΣ του Χρηματιστηρίου).

[2] - Διμερείς Συμβάσεις Δανειοδοσίας των μεθόδων 8-3-1 και 8-3-2 (σύμφ. Με Αποφ. 20 ΔΣ του Χρηματιστηρίου).

[3] - Τα στοιχεία Συναλλαγές Δανεισμού Τίτλων μέσω ΟΤC δηλώνονται από τους χειριστές ΣΑΤ και αφορούν τις ποσότητες που έχουν καταγραφεί στο ΣΑΤ έως και τη προηγούμενη εργάσιμη ημέρα.

[4] - Μ.Σ.Τ: - Μέση Σταθμισμένη Τιμή (ως προς τα τεμάχια)

[5] - Τα στοιχεία αφορούν σε ανοιχτές θέσεις πριν την έναρξη της συνεδρίασης

Προϊόν Δανεισμού	Υποκείμενος Τίτλος	Πολυμερείς Συναλλαγές[1]					Διμερείς Συναλλαγές[2]		Δανεισμός Τίτλων μέσω OTC[3]
		Ανοιχτές θέσεις[5]	Προσφερόμενη ποσότητα	Μ.Σ.Τ[4]	Όγκος συναλλαγών	Μ.Σ.Τ[4]	Όγκος συναλλαγών	Μ.Σ.Τ[4]	Όγκος συναλλαγών
PLAISBOR	ΠΛΑΙΣΙΟ COMPUTERS (ΚΟ)	---	---	---	---	---	---	---	---
SARBOR	ΣΑΡΑΝΤΗΣ ΓΡ. (ΚΟ)	1,940	---	---	---	---	---	---	16,088
TENERGYBOR	ΤΕΡΝΑ ΕΝΕΡΓΕΙΑΚΗ (ΚΟ)	---	---	---	---	---	---	---	39,976

Σημειώσεις Προϊόντων Δανεισμού

[1] - Πολυμερείς Συμβάσεις Δανειοδοσίας των μεθόδων 8-1, 8-2 και 8-3-3 (σύμφ. Με Αποφ.17 ΔΣ του Χρηματιστηρίου).

[2] - Διμερείς Συμβάσεις Δανειοδοσίας των μεθόδων 8-3-1 και 8-3-2 (σύμφ. Με Αποφ. 20 ΔΣ του Χρηματιστηρίου).

[3] - Τα στοιχεία Συναλλαγές Δανεισμού Τίτλων μέσω OTC δηλώνονται από τους χειριστές ΣΑΤ και αφορούν τις ποσότητες που έχουν καταγραφεί στο ΣΑΤ έως και τη προηγούμενη εργάσιμη ημέρα.

[4] - Μ.Σ.Τ: - Μέση Σταθμισμένη Τιμή (ως προς τα τεμάχια)

[5] - Τα στοιχεία αφορούν σε ανοιχτές θέσεις πριν την έναρξη της συνεδρίασης

Κωδικό και ονομασίες Κλάδων Οικονομικής Δραστηριότητας του Χρηματιστηρίου Αθηνών

12003 - Διαπραγματεύσιμα Αμοιβαία Κεφάλαια	10101010 Υπηρεσίες Ηλεκτρονικών Υπολογιστών
10101015 Λογισμικό	10102030 Υλικό Υπολογιστών
15101010 Εξοπλισμός Τηλεπικοινωνιών	15102015 Υπηρεσίες Τηλεπικοινωνιών
20101010 Υγειονομικές Μονάδες	20101025 Υπηρεσίες Υγείας
20102010 Ιατρικός Εξοπλισμός	20103015 Φαρμακευτικά Προϊόντα
30101010 Τράπεζες	30202000 Διαφοροποιημένες Χρηματοοικονομικές Υπηρεσίες
30202010 Διαχείριση Κεφαλαίων & Θεματοφύλακες	30202015 Επενδυτικές Υπηρεσίες
30204000 Επενδυτικές Εταιρείες κλειστού τύπου	30302010 Γενικές Ασφάλειες
30302015 Μεσίτες Ασφαλίσεων	30302025 Ασφάλειες Ιδιοκτησίας & Ζημιών
35101010 Συμμετοχές & Ανάπτυξη Ακίνητης Περιουσίας	35101015 Υπηρεσίες Ακίνητης Περιουσίας
35102000 Διαφοροποιημένες Α.Ε.Ε.Α.Π.	35102030 Α.Ε.Ε.Α.Π. Επαγγελματικών Χώρων
40201040 Υπηρεσίες Ενοικίασης και Χρηματοδοτικής Μίσθωσης	40202010 Κατασκευή Κατοικιών
40202015 Έπιπλα	40202020 Οικιακές Συσκευές
40203040 Ηλεκτρονική Ψυχαγωγία	40203045 Παιχνίδια
40204020 Ρούχα και Αξεσουάρ	40301010 Ψυχαγωγία
40301030 Εκδόσεις	40301035 Ραδιοτηλεοπτικοί Φορείς
40401010 Διαφοροποιημένοι Έμποροι	40401020 Εμπόριο Ενδυμάτων
40401025 Εμπόριο Προϊόντων Οικιακής Βελτίωσης	40401030 Εξειδικευμένο Λιανικό Εμπόριο
40501010 Αεροπορικές Εταιρείες	40501015 Ταξίδια & Τουρισμός
40501020 Τυχερά Παιχνίδια	40501025 Ξενοδοχεία & Πανσιόν
45101015 Απόσταξη & Οινοπαραγωγή	45101020 Αναψυκτικά
45102010 Γεωργεία, Αλιεία, Εκτροφή και Φυτείες	45102020 Τρόφιμα
45103010 Καπνός	45201010 Λιανικό & Χονδρικό Εμπόριο Τροφίμων
45201020 Είδη Προσωπικής Φροντίδας	50101010 Κατασκευές
50101020 Κατασκευαστές Στέγασης & Επικαλύψεων	50101030 Τσιμέντα
50101035 Άλλα Οικοδομικά Υλικά	50202010 Ηλεκτρικά Εξαρτήματα
50203000 Διαφοροποιημένες Βιομηχανίες	50203015 Πλαστικά
50203030 Υλικά Συσκευασίας	50204000 Μηχανήματα Βιομηχανικού Εξοπλισμού
50204020 Μηχανήματα Κατασκευών	50205010 Προμηθευτές Βιομηχανίας
50205020 Υποστηρικτικές Υπηρεσίες προς Επιχειρήσεις	50205030 Υπηρεσίες Μαζικής Εκτύπωσης
50206015 Εμπορικά Οχήματα & Ανταλλακτικά	50206030 Θαλάσσιες Μεταφορές
50206060 Υπηρεσίες Μεταφορών	55101000 Διαφοροποιημένα Υλικά
55101020 Κλωστοϋφαντουργικά Προϊόντα	55102000 Ορυχεία
55102010 Σίδηρος & Χάλυβας	55102015 Μεταλλουργία
55102035 Αλουμίνιο	60101020 Διυλιστήρια & Εμπορία Πετρελαιοειδών
65101010 Εναλλακτική Ηλεκτρική Ενέργεια	65101015 Συμβατική Ηλεκτρική Ενέργεια
65102030 Ύδρευση	



ATHEX
Athens Stock Exchange

Λεωφ. Αθηνών 110 104 42 Αθήνα
110, Athinon Ave. GR 104 42 Athens
tel. (+30)210-33.66.800, fax (+30)210-33.66.101
www.athexgroup.gr