

22

Ημερήσιο Δελτίο
Συναλλακτικής Δραστηριότητας

Daily Official List
of Trading Activity

Πέμπτη, 21 Ιουλίου, 2022

Έτος: 143 Αύξων Αριθμός Συνεδρίασης: 135



ATHEXGROUP
Athens Exchange Group

Αποποίηση Ευθύνης:

Η εταιρεία Ελληνικά Χρηματιστήρια-Χρηματιστήριο Αθηνών Ανώνυμη Εταιρεία Συμμετοχών καταβάλλει κάθε δυνατή προσπάθεια ώστε να διασφαλίσει ότι οι πληροφορίες και τα λοιπά στοιχεία που εμφανίζονται στο Ημερήσιο Δελτίο Τιμών (Η.Δ.Τ.) είναι ορθά και πλήρη αλλά δεν έχει καμία ευθύνη για ενδεχόμενο λάθος ή παράλειψη στοιχείων και / ή ευθύνη σχετικά με την ακρίβεια, αξιοπιστία, επικαιροποίηση και πληρότητα των παραπάνω πληροφοριών και στοιχείων ή ευθύνη προερχόμενη άμεσα ή έμμεσα από την χρήση των παραπάνω πληροφοριών.

Η Εταιρία δεν έχει καμία ευθύνη για την ακρίβεια των στοιχείων που περιλαμβάνονται στις ανακοινώσεις των εισηγμένων εταιρειών. Πιθανές προσβολές δικαιωμάτων τρίτων από το περιεχόμενο των ανακοινώσεων συνιστούν αποκλειστική ευθύνη του αποστολέα των ανακοινώσεων.

Όλα τα αναγραφόμενα στο Η.Δ.Τ. στοιχεία παρέχονται μόνο για τους σκοπούς της πληροφόρησης και δεν συνιστούν παροχή επενδυτικών συμβουλών ή πρόσκληση για επένδυση σε κινητές αξίες που διαπραγματεύονται στο Χρηματιστήριο Αθηνών.

Αναγνωρίζεται και συμφωνείται ότι όλα τα δικαιώματα επί των πληροφοριών που εμφανίζονται στο Η.Δ.Τ. θα αποτελούν κυριότητα της εταιρίας και οποιοδήποτε άλλο δικαίωμα συμπεριλαμβανομένου του δικαιώματος πνευματικής ιδιοκτησίας, σήματος κλπ. ανήκουν στο Χρηματιστήριο Αθηνών.

Τα ανωτέρω στοιχεία αποτελούν ιδιοκτησία της Εταιρίας και προστατεύονται σύμφωνα με τις διατάξεις περί πνευματικής ιδιοκτησίας. Απαγορεύεται α) η με οποιοδήποτε τρόπο ή μέσο αναπαραγωγή, αναδημοσίευση, τροποποίηση, αντιγραφή, πώληση, μετάδοση ή διανομή του συνόλου ή μέρους τους, χωρίς αναφορά στην πηγή και β) η εμπορική εκμετάλλευση των στοιχείων από τρίτους.

Η Εταιρία δεν φέρει καμία ευθύνη προερχόμενη άμεσα ή έμμεσα από χρήση ή τυχόν αλλοίωση των ανωτέρω στοιχείων όταν αυτά χρησιμοποιούνται από

Ελληνικά Χρηματιστήρια - Χρηματιστήριο Αθηνών Α.Ε. Συμμετοχών

Λεωφόρος Αθηνών 110, 10442 Αθήνα, Τηλ: (210) 33.66.800, Fax: (210) 32.13.938

www.athexgroup.gr

Χρηματιστηριακό Κέντρο Θεσσαλονίκης

Κατούνη 16-18, Θεσ/νίκη 546 25, Τηλ: (2310) 567.667, Fax: (2310) 530.455

Συνεγγυητικό Κεφάλαιο Εξασφάλισης Επενδυτικών Υπηρεσιών

Φειδίου 14-16, Αθήνα 106 78, Τηλ: (210) 33.04.682, Fax: (210) 33.04.155

Επιτροπή Κεφαλαιαγοράς

Κολοκοτρώνη 1 & Σταδίου 1, Αθήνα 105 62, Τηλ: (210) 33.77.100, Fax: (210) 33.77.173

Πίνακας Περιεχομένων

Ενότητα 1: Στατιστικά Στοιχεία Χρεογράφων, Παραγώγων και Δανεισμού

- Οι Αγορές Χρεογράφων Παραγώγων Δανεισμού
- Χρηματιστηριακοί Δείκτες
- Αναλυτικά Στοιχεία Συναλλαγών Αγοράς Χρεογράφων
- Στοιχεία Συναλλαγών Κλάδων Χρηματιστηρίου Αθηνών & Χρηματοοικονομικών Προϊόντων (Δ.Α.Κ.)
- Οι 10 Μετοχές με τη μεγαλύτερη Άνοδο & Πτώση
- Αναλυτικά Στοιχεία Συναλλαγών Αγοράς Παραγώγων

Ενότητα 2: Αναλυτικά Στοιχεία Συναλλαγών Χρεογράφων

- Αναλυτικά Στοιχεία Συναλλαγών Χρεογράφων
- Σημειώσεις Χρεογράφων

Ενότητα 3: Στοιχεία Συναλλαγών Χρεογράφων

- Στοιχεία Συναλλαγών Πακέτων
- Στοιχεία Συναλλαγών Δικαιωμάτων

- Στοιχεία Δανεισμού Τίτλων
- Στοιχεία Συναλλαγών Εκποιήσεων
- Στοιχεία Συναλλαγών Εκποιήσεων Ενσώματων Ονομαστικών Μετοχών
- Στοιχεία Ενεργητικού Διαπραγματεύσιμων Αμοιβαίων Κεφαλαίων (Δ.Α.Κ.)
- Χαρακτηριστικά Διαπραγματεύσιμων Αμοιβαίων Κεφαλαίων (Δ.Α.Κ.)

Ενότητα 4: Ανακοινώσεις

Ενότητα 5: Ομόλογα Διαπραγματεύσιμα στην Αγορά Αξιών Σταθερού Εισοδήματος

- Ομολογιακά Δάνεια Επιχειρήσεων – Οργανωμένη Αγορά (Μετατρέψιμα)
- Ομολογιακά Δάνεια Επιχειρήσεων – Οργανωμένη Αγορά (Μη Μετατρέψιμα)
- Ομόλογα Ελληνικού Δημοσίου
- Έντοκα Γραμμάτια & Zero Coupon Ομόλογα Ελληνικού Δημοσίου
- Ομόλογα Ελληνικού Δημοσίου Διαπραγματεύσιμα με τη Μέθοδο Εκφώνησης - Αντιφώνησης
- Ομόλογα Κρατικών Τραπεζών

Ενότητα 6: Πρόσθετα Στοιχεία Ενημέρωσης

- Πίνακας Μελών Χρηματιστηρίου Αθηνών και Μελών ΕΤ.ΕΚ.
- Πίνακας Μετοχών Υπό Ειδική Διαπραγμάτευση
- Γνωστοποιήσεις Συναλλαγών - Κατάλογος Υπόχρεων Προσώπων

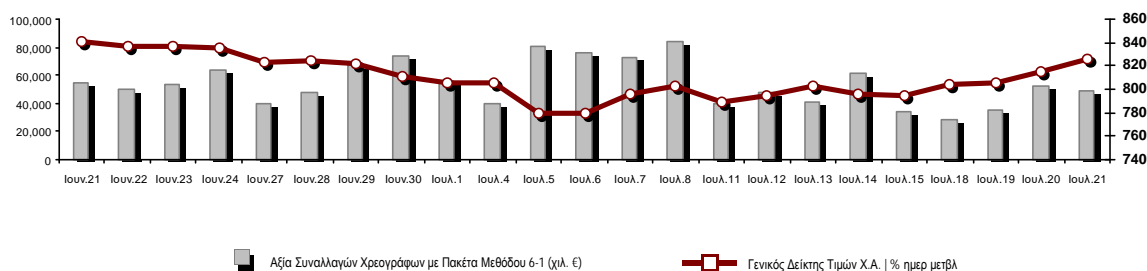
Ενότητα 7: Αναλυτικά Στοιχεία Συναλλαγών Αγοράς Παραγώγων

- Συμβόλαια Μελλοντικής Εκπλήρωσης σε Δείκτες
- Συμβόλαια Μελλοντικής Εκπλήρωσης σε Μετοχές
- Δικαιώματα Προαίρεσης σε Δείκτες
- Δικαιώματα Προαίρεσης σε Μετοχές
- Στοιχεία Συναλλαγών Προϊόντων Δανεισμού

Παράρτημα Α: Κωδικοί και ονομασίες Κλάδων Οικονομικής Δραστηριότητας του Χρηματιστηρίου Αθηνών

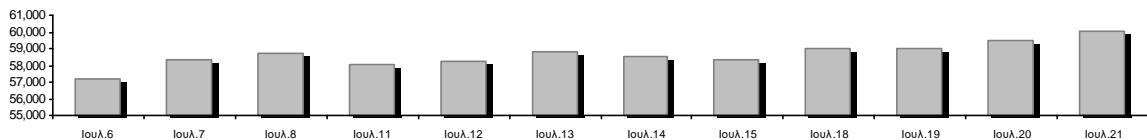
Οι Αγορές Χρεογράφων Παραγώγων Δανεισμού

Γενικός Δείκτης Τιμών και Αξία Συναλλαγών Μετοχών και Παραγώγων

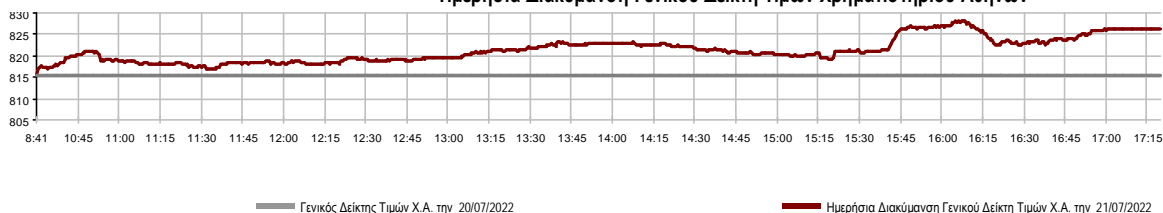


Κεφαλαιοποίηση Χ.Α. (εκατ €)**:	60,092.66		Συνολικές Ανοικτές Θέσεις σε Παράγωγα	251,824
Ημερήσια μεταβολή: εκατ. € %	659.44	1.11%	Ανοικτές θέσεις σε ΣΜΕ επί Δεικτών % ημερ μετβλ	3,272 1.90%
Μέση ετήσια Κεφ/ποίηση: εκατ. € % Μετβλ. Μέση προηγ. έτος	63,853.03	4.87%	Ανοικτές θέσεις σε ΣΜΕ επί μετοχών % ημερ μετβλ	247,306 2.11%
Γενικός Δείκτης Τιμών Χ.Α. % ημερ μετβλ	826.11	1.32%	Ανοικτές θέσεις σε Δικαιώματα επί Δεικτών % ημερ μετβλ	702 6.36%
Κεφαλαιοποίηση Γενικού Δείκτη (εκατ. €)	54,136.64		Ανοικτές θέσεις σε Δικαιώματα επί μετοχών % ημερ μετβλ	544 1.12%
Ημερήσια μεταβολή (εκατ. €)	661.16			
Αξία Συναλλαγών Χρεογράφων με Πακέτα Μεθόδου 6-1 (χιλ. €)	49,066.02		Πλήθος Συμβολαίων Παραγώγων:	39,005
Ημερήσια μεταβολή: %	-3,039.77	-5.83%	Ημερήσια μεταβολή: τμχ %	15,601 66.66%
Μέση Αξία Συν/γών ΥΙD: χιλ. € % Μετβλ Μέση προηγ. έτος	85,399.30	22.26%	Μέσος Όγκος Συμβ. ΥΙD: % Μετβλ Μέσο προηγ. Έτος	37,709 -20.89%
Αξία Συναλλαγών Πακέτων Μεθόδου 6-1 (χιλ. €)	2,366.72		Πλήθος Πράξεων Παραγώγων:	2,363
Αξία Συναλλαγών Πακέτων Μεθόδου 6-2 & 6-3 (χιλ. €)	0.00		Ημερήσια μεταβολή: πλήθος %	153 6.92%
Αξία Συναλλαγών Ομολόγων (χιλ.€)	431.81		Μέσο Πλήθος Πράξεων ΥΙD: % Μετβλ Μέσο προηγ. Έτος	2,274 7.45%
Όγκος Συναλλαγών Χρεογράφων με Πακέτα Μεθόδου 6-1 (χιλ. Τμχ)	21,792.61		Συνολικές Ανοικτές Θέσεις σε Δανεισμό	544,590
Ημερήσια μεταβολή: χιλ. τμχ %	-46.30	-0.21%	Ημερήσια μεταβολή: τμχ %	-59,578 -9.86%
Μέσος Όγκος Συν/γών ΥΙD: % Μετβλ Μέσο προηγ. Έτος	34,028.44	-0.49%	Πλήθος Συναλλαγών Δανεισμού (Πολυμερής/Διμερής)	80,782
Όγκος Συναλλαγών Πακέτων Μεθόδου 6-1 (χιλ. Τεμάχια)	522.76		Ημερήσια μεταβολή: τμχ %	78,782
Όγκος Συναλλαγών Πακέτων Μεθόδου 6-2 & 6-3 (χιλ. Τεμάχια)	0.00		Πλήθος Πολυμερών Συναλλαγών	65,482
Όγκος Συναλλαγών Ομολόγων	462,000		Πλήθος Διμερών Συναλλαγών	15,300
Πλήθος Πράξεων Χρεογράφων με Πακέτα Μεθόδου 6-1	25,522		Πλήθος Πράξεων Δανεισμού:	21
Ημερήσια μεταβολή: πλήθος %	1,560	6.51%	Ημερήσια μεταβολή: %	17
Μέσο Πλήθος Πράξεων ΥΙD: % Μετβλ Μέσο προηγ. Έτος	33,906	13.27%	Πλήθος Πράξεων Πολυμερών Συναλλαγών	19
Πλήθος πακέτων Μεθόδου 6-1	6		Πλήθος Πράξεων Διμερών Συναλλαγών	2
Πλήθος πακέτων Μεθόδου 6-2 & 6-3	0			
Πλήθος συναλλαγών Ομολόγων	100			

Κεφαλαιοποίηση Χ.Α. (εκατ €)**



Ημερήσια Διακύμανση Γενικού Δείκτη Τιμών Χρηματιστηρίου Αθηνών



Χρηματιστηριακοί Δείκτες

Όνομασία Δείκτη	21/07/2022	20/07/2022	Δ μον.	Δ %	Κατώτερη	Ανώτερη	Κατ.έτους	Ανωτ.έτους	Ετησ. μεταβ.
Γενικός Δείκτης Τιμών Χ.Α.	826.11 #	815.32	10.79	1.32%	815.32	828.22	778.84	973.27	-7.53% Ε
Δείκτης ATHEX ESG	928.12 #	910.39	17.73	1.95%	910.39	931.55	867.88	1,131.24	-8.42% Ε
FTSE/Χ.Α. Large Cap	1,985.15 #	1,948.74	36.41	1.87%	1,948.74	1,992.15	1,853.39	2,384.15	-7.62% Ε
FTSE/Χ.Α. Mid Cap	1,332.01 #	1,321.84	10.17	0.77%	1,321.67	1,332.72	1,250.58	1,615.19	-10.72% Ε
FTSE/Χ.Α.-Χ.Α.Κ. Τραπεζικός Δείκτης	376.22 #	358.31	17.91	5.00%	358.31	378.41	335.41	569.66	-13.54% Ε
FTSE/Χ.Α. Υψηλής Μερισματικής Απόδοσης	2,861.50 #	2,833.82	27.68	0.98%	2,833.16	2,863.56	2,718.43	3,292.03	-7.81% Ε
FTSE/Χ.Α. Διεθνούς Δραστηριοποίησης Plus	2,282.30 #	2,253.14	29.16	1.29%	2,253.14	2,283.56	2,122.05	2,584.55	-3.84% Ε
FTSE/Χ.Α. Mid & Small Cap Θεμελιωδών Μεγεθών	4,028.63 Ε	4,035.50	-6.87	-0.17%	4,022.01	4,064.33	3,920.25	5,109.62	-13.71% Ε
Δείκτης ATHEX Select Plus	2,983.39 #	2,954.98	28.41	0.96%	2,953.82	2,984.72	2,813.37	3,578.04	-11.87% Ε
Δείκτης ATHEX Select	4,173.58 #	4,160.68	12.90	0.31%	4,151.80	4,192.33	3,901.01	4,953.99	-9.02% Ε
FTSE/Χ.Α. Δείκτης Αγοράς	484.77 #	477.44	7.33	1.54%	477.44	486.54	454.86	586.15	-9.58% Ε
Δείκτης Συνολικής Απόδοσης Γενικού Δείκτη Χ.Α.	1,448.71 #	1,429.79	18.92	1.32%	1,429.79	1,452.42	1,354.79	1,673.61	-5.50% Ε
FTSE/Χ.Α. Large Cap Συνολικής Απόδοσης	3,153.62 #	3,095.78	57.84	1.87%			2,917.53	3,702.87	-5.64% Ε
FTSE/Χ.Α. Mid Cap Συνολικής Απόδοσης	1,748.39 #	1,735.04	13.35	0.77%			1,640.21	2,064.38	-8.81% Ε
FTSE/Χ.Α.-Χ.Α.Κ. Τραπεζικός Δείκτης Συνολ. Απόδ.	323.93 #	308.51	15.42	5.00%			288.79	485.90	-13.54% Ε
Ελληνικός Δείκτης Mid & Small Cap	1,257.37 #	1,246.78	10.59	0.85%	1,246.78	1,258.11	1,181.80	1,451.84	-8.42% Ε
FTSE/Χ.Α. Τράπεζες	497.08 #	473.41	23.67	5.00%	473.41	499.97	443.16	752.66	-13.54% Ε
FTSE/Χ.Α. Ασφάλειες	3,066.85 Ε	3,073.87	-7.02	-0.23%	3,042.25	3,077.39	1,994.86	3,171.11	53.74% #
FTSE/Χ.Α. Χρηματοοικονομικές Υπηρεσίες	639.21 #	625.70	13.51	2.16%	623.64	640.76	619.08	831.60	-14.66% Ε
FTSE/Χ.Α. Βιομηχανικά Προϊόντα & Υπηρεσίες	3,395.31 #	3,292.47	102.84	3.12%	3,292.47	3,405.71	3,065.29	4,306.76	-9.02% Ε
FTSE/Χ.Α. Εμπόριο	836.52 #	815.96	20.56	2.52%	815.96	840.64	746.44	1,150.20	-15.02% Ε
FTSE/Χ.Α. Ακίνητης Περιουσίας	3,877.25 Ε	3,880.59	-3.34	-0.09%	3,870.70	3,938.38	3,592.38	5,179.83	-19.43% Ε
FTSE/Χ.Α. Καταναλωτικά Προϊόντα & Υπηρεσίες	8,483.55 #	8,436.00	47.55	0.56%	8,390.13	8,485.30	7,260.09	8,861.27	16.85% #
FTSE/Χ.Α. Τρόφιμα & Ποτά	8,384.22 Ε	8,463.33	-79.11	-0.93%	8,384.22	8,530.19	6,627.16	12,058.75	-26.02% Ε
FTSE/Χ.Α. Πρώτες Ύλες	5,726.81 #	5,717.09	9.72	0.17%	5,706.19	5,798.96	5,412.75	8,197.29	-22.59% Ε
FTSE/Χ.Α. Κατασκευές & Υλικά	2,923.97 #	2,911.75	12.22	0.42%	2,893.84	2,932.43	2,533.53	3,209.28	-1.84% Ε
FTSE/Χ.Α. Ενέργεια	4,019.65 Ε	4,032.60	-12.95	-0.32%	3,980.92	4,032.60	3,339.51	4,370.53	16.73% #
FTSE/Χ.Α. Ταξίδια & Αναψυχή	2,204.02 #	2,172.48	31.54	1.45%	2,171.32	2,220.37	1,858.00	2,312.32	12.27% #
FTSE/Χ.Α. Τεχνολογία	1,854.38 Ε	1,865.49	-11.11	-0.60%	1,854.38	1,883.63	1,679.98	2,347.72	-13.62% Ε
FTSE/Χ.Α. Τηλεπικοινωνίες	4,569.06 Ε	4,576.70	-7.64	-0.17%	4,560.71	4,632.32	4,377.01	5,170.21	0.52% #
FTSE/Χ.Α. Υπηρεσίες Κοινής Ωφέλειας	4,127.82 #	4,024.44	103.38	2.57%	4,024.44	4,127.82	3,692.82	5,208.71	-19.86% Ε
FTSE/Χ.Α. Υγεία	343.04 #	339.64	3.40	1.00%	339.64	343.04	305.68	611.35	-37.91% Ε
FTSE/Χ.Α. Προσωπικά Προϊόντα	6,878.85 #	6,734.76	144.09	2.14%	6,699.87	6,881.85	6,390.66	8,868.58	-21.15% Ε
Δείκτης Όλων των Μετοχών Χ.Α.	209.59 #	207.26	2.33	1.12%	209.59	209.59	198.92	248.43	-8.90% Ε
Ελληνικός Δείκτης Εταιρικών Ομολόγων	116.89 #	116.78	0.11	0.09%			116.64	127.89	-8.52% Ε
Ελληνικός Δείκτης Τιμών Εταιρικών Ομολόγων	85.84 #	85.77	0.07	0.09%			85.75	95.40	-10.00% Ε

Σημείωση 1: Το κλείσιμο των Δεικτών FTSE/Med 100, Ελληνικός Δείκτης Εταιρικών Ομολόγων και, Ελληνικός Δείκτης Τιμών Εταιρικών Ομολόγων αφορούν την συνεδρίαση της 19/07/2022.

Σημείωση 2: Ο Ελληνικός Δείκτης Mid & Small Cap είναι Customized δείκτης υπολογιζόμενος από το Χρηματιστήριο Αθηνών.

Αναλυτικά Στοιχεία Συναλλαγών Αγοράς Χρεογράφων

	Όλα τα Χρεόγραφα	Κύρια Αγορά	Επιτήρηση	Διαπραγματεύσιμα Αμοιβαία Κεφάλαια
Σύνολα	118	108	9	1
Ανοδικές / Καθοδικές / Σταθερές:	58 / 34 / 26	53 / 33 / 22	4 / 1 / 4	1 / 0 / 0
Κεφαλαιοποίηση Χ.Α. (εκατ €) **	60,092.66	59,754.32	338.34	
Μέση Ημερήσια Αξία Συν/γών (χιλ. €)	85,399.30	85,257.57	203.17	12.57
Αξία Συναλλαγών	49,066.02	48,938.72	125.34	1.96
Κύριος Πίνακας:	46,699.29	46,572.00	125.34	1.96
Προσυμφωνημένων Συναλλαγών 6_1_2_3:	2,366.72	2,366.72	0.00	0.00
Πίνακας Εκποιήσεων:	0.00	0.00	0.00	0.00
Πίνακας Ειδικών Όρων:	0.00	0.00	0.00	0.00
Μέσος Ημερήσιος Όγκος Συναλλαγών	34,028,439	33,247,804	803,937	594
Όγκος Συναλλαγών	21,792,610	21,475,963	316,547	100
Κύριος Πίνακας:	21,269,847	20,953,200	316,547	100
Προσυμφωνημένων Συναλλαγών 6_1_2_3:	522,763	522,763	0	0
Πίνακας Εκποιήσεων:	0	0	0	0
Πίνακας Ειδικών Όρων:	0	0	0	0
Μέσο Ημερήσιο Πλήθος Πράξεων	33,906	33,673	231	3
Αριθμός Πράξεων	25,522	25,378	142	2
Κύριος Πίνακας:	25,516	25,372	142	2
Προσυμφωνημένων Συναλλαγών 6_1_2_3:	6	6	0	0
Πίνακας Εκποιήσεων:	0	0	0	0
Πίνακας Ειδικών Όρων:	0	0	0	0

Στοιχεία Συναλλαγών Κλάδων Χρηματιστηρίου Αθηνών & Χρηματοοικονομικών Προϊόντων (Δ.Α.Κ.)

Κωδικός	Κλάδοι	Ανοδικές / Καθοδικές / Σταθερές	Αριθμός Πράξεων	Όγκος Συναλλαγών	Αξία Συναλλαγών	% στη Συνολική Αξία
12000	- Χρηματοοικονομικά Προϊόντα	1 / 0 / 0	2	100	1,955.50	0.00%
3510	- Ακίνητη Περιουσία	3 / 4 / 2	500	148,345	555,931.03	1.13%
3030	- Ασφάλειες	0 / 1 / 1	36	6,288	35,698.78	0.07%
5020	- Βιομηχανικά Προϊόντα & Υπηρεσίες	6 / 8 / 1	2,225	423,129	3,850,558.77	7.85%
4040	- Εμπόριο	4 / 0 / 2	325	53,448	151,323.11	0.31%
6010	- Ενέργεια	1 / 2 / 1	1,088	184,275	2,124,120.78	4.33%
4020	- Καταναλωτικά Προϊόντα & Υπηρεσίες	4 / 1 / 3	977	155,810	1,608,629.02	3.28%
5010	- Κατασκευές & Υλικά Κατασκευών	8 / 1 / 2	1,069	422,849	1,434,617.03	2.92%
4030	- Μέσα Ενημέρωσης	1 / 0 / 0	17	27,622	12,158.18	0.02%
4520	- Προσωπική Φροντίδα, Φάρμακα & Παντοπωλεία	3 / 0 / 0	138	36,185	143,556.49	0.29%
5510	- Πρώτες Ύλες	5 / 2 / 6	720	274,687	725,453.04	1.48%
4050	- Ταξίδια και Αναψυχή	3 / 2 / 1	1,800	605,751	5,794,880.03	11.81%
1010	- Τεχνολογία	4 / 5 / 2	624	205,085	531,153.27	1.08%
1510	- Τηλεπικοινωνίες	1 / 1 / 0	1,188	318,570	5,219,404.90	10.64%
3010	- Τράπεζες	5 / 1 / 0	9,810	17,212,935	17,409,146.93	35.48%
4510	- Τρόφιμα, Ποτά & Καπνοβιομηχανίες	1 / 3 / 3	170	66,536	297,852.33	0.61%
2010	- Υγεία	3 / 0 / 0	45	24,716	11,040.35	0.02%
6510	- Υπηρεσίες Κοινής Ωφέλειας	3 / 2 / 0	4,442	1,316,012	8,919,183.15	18.18%
3020	- Χρηματοοικονομικές Υπηρεσίες	2 / 1 / 2	346	310,267	239,352.93	0.49%

Οι 10 Μετοχές με τη μεγαλύτερη Άνοδο & Πτώση

Κύρια Αγορά

Μετοχές με τη μεγαλύτερη Θετική μεταβολή τιμής	Τιμή κλεισ.	Μεταβ.	Μετοχές με τη μεγαλύτερη Αρνητική μεταβολή τιμής	Τιμή κλεισ.	Μεταβ.
ΚΕΚΡΟΥ (ΚΟ)	1.12	13.94% #	ΠΕΤΡΟΠΟΥΛΟΣ ΠΕΤΡΟΣ (ΚΟ)	5.4	-2.17% Α
ΕΘΝΙΚΗ ΤΡΑΠΕΖΑ (ΚΟ)	3.1	6.02% #	ΚΡΙ - ΚΡΙ (ΚΟ)	5.9	-1.67% Α
EUROBANK HOLDINGS (ΚΟ)	0.836	5.82% #	QUEST ΣΥΜΜΕΤΟΧΩΝ (ΚΟ)	4.425	-1.56% Α
ΔΕΗ (ΚΟ)	5.74	5.32% #	ΜΟΤΟΡ ΟΪΛ (ΚΟ)	17.22	-1.37% Α
ΜΥΤΙΛΗΝΑΙΟΣ (ΚΟ)	14.14	3.74% #	ΟΛΘ (ΚΟ)	24.3	-1.22% Α
ALPHA ΥΠΗΡΕΣΙΩΝ ΣΥΜΜ (ΚΟ)	0.805	3.74% #	ΙΝΤΕΡΛΑΪΦ (ΚΟ)	3.92	-1.01% Α
SPACE HELLAS (ΚΟ)	8.36	3.21% #	INTRACOM HOLDINGS (ΚΟ)	1.694	-0.94% Α
FOURLIS ΣΥΜΜΕΤΟΧΩΝ (ΚΟ)	3.055	3.03% #	COCA-COLA HBC AG (ΚΟ)	22.39	-0.93% Α
ΠΕΙΡΑΙΩΣ FINANCIAL HOLD (ΚΟ)	0.8118	2.79% #	ΒΙΟΗΑΛCO SA/ΝV (ΚΑ)	3.42	-0.87% Α
ΠΛΑΣΤΙΚΑ ΘΡΑΚΗΣ (ΚΟ)	3.955	2.73% #	ΤΕΡΝΑ ΕΝΕΡΓΕΙΑΚΗ (ΚΟ)	16.89	-0.65% Α

Μετοχές με τη μεγαλύτερη Αξία Συναλλαγών	Αξία (χιλ. €)	Μεταβ.	Μετοχές με το μεγαλύτερο Όγκο Συναλλαγών	Όγκος	Μεταβ.
ALPHA ΥΠΗΡΕΣΙΩΝ ΣΥΜΜ (ΚΟ)	7,351.80	3.74% #	ALPHA ΥΠΗΡΕΣΙΩΝ ΣΥΜΜ (ΚΟ)	9,260,185	3.74% #
ΟΠΑΠ (ΚΟ)	5,603.21	1.37% #	EUROBANK HOLDINGS (ΚΟ)	4,164,367	5.82% #
ΟΤΕ (ΚΟ)	5,204.23	-0.18% Α	ΠΕΙΡΑΙΩΣ FINANCIAL HOLD (ΚΟ)	2,083,603	2.79% #
ΔΕΗ (ΚΟ)	4,961.67	5.32% #	ΕΘΝΙΚΗ ΤΡΑΠΕΖΑ (ΚΟ)	1,629,202	6.02% #
ΕΘΝΙΚΗ ΤΡΑΠΕΖΑ (ΚΟ)	4,945.70	6.02% #	ΔΕΗ (ΚΟ)	879,534	5.32% #
EUROBANK HOLDINGS (ΚΟ)	3,401.87	5.82% #	ΟΠΑΠ (ΚΟ)	397,697	1.37% #
ΜΥΤΙΛΗΝΑΙΟΣ (ΚΟ)	3,286.12	3.74% #	ΟΤΕ (ΚΟ)	316,730	-0.18% Α
ΤΕΡΝΑ ΕΝΕΡΓΕΙΑΚΗ (ΚΟ)	3,040.28	-0.65% Α	ΜΥΤΙΛΗΝΑΙΟΣ (ΚΟ)	235,059	3.74% #
ΠΕΙΡΑΙΩΣ FINANCIAL HOLD (ΚΟ)	1,666.04	2.79% #	ΤΕΡΝΑ ΕΝΕΡΓΕΙΑΚΗ (ΚΟ)	179,771	-0.65% Α
ΜΟΤΟΡ ΟΪΛ (ΚΟ)	1,550.20	-1.37% Α	ΑΔΜΗΕ ΣΥΜΜΕΤΟΧΩΝ Α.Ε. (ΚΟ)	177,546	2.46% #

Σημείωση: Απεικονίζονται οι Μετοχές που δεν ανήκουν στην Κατηγορία Επιτήρησης και πραγματοποιήσαν κατά τη διάρκεια της συνεδρίασης Αξία Συναλλαγών μεγαλύτερη από 10,000 Ευρώ.

Αναλυτικά Στοιχεία Συναλλαγών Αγοράς Παραγώγων

	Αριθμός Πράξεων	Όγκος	Ανοικτές θέσεις
Σ.Μ.Ε. σε Δείκτες	249	865	3,272
FTSE/X.A. Τράπεζες	6	11	28
FTSE/X.A. Large Cap	243	854	3,244
Σ.Μ.Ε. σε Μετοχές	2,107	38,099	247,306
ΑΔΜΗΕ ΣΥΜΜΕΤΟΧΩΝ Α.Ε. (ΚΟ)	24	61	4,595
ΑΛΡΗΑ ΥΠΗΡΕΣΙΩΝ ΣΥΜΜ (ΚΟ)	303	8,543	87,021
COCA-COLA HBC AG (ΚΟ)	8	11	1,119
CENERGY HOLDINGS (ΚΑ)	7	38	6,921
ΕΛΛΑΚΤΩΡ (ΚΟ)	8	56	546
EUROBANK HOLDINGS (ΚΟ)	284	11,362	26,582
ΕΥΔΑΠ (ΚΟ)	5	16	131
FOURLIS ΣΥΜΜΕΤΟΧΩΝ (ΚΟ)	8	10	1,431
ΓΕΚ ΤΕΡΝΑ (ΚΟ)	39	153	6,540
ΕΛΛΗΝ. ΧΡΗΜΑΤΙΣΤΗΡΙΑ-Χ.Α. (ΚΟ)	4	7	740
ΕΛΛΗΝΙΚΑ ΠΕΤΡΕΛΑΙΑ (ΚΟ)	16	34	1,184
INTRACOM HOLDINGS (ΚΟ)	51	323	3,812
JUMBO (ΚΟ)	9	29	647
LAMDA DEVELOPMENT(ΚΟ)	19	103	4,514
MARFIN INVESTMENT GROUP (ΚΟ)	0	0	17,225
ΜΟΤΟΡ ΟΪΛ (ΚΟ)	8	27	513
ΜΥΤΙΛΗΝΑΙΟΣ (ΚΟ)	182	611	4,236
ΕΘΝΙΚΗ ΤΡΑΠΕΖΑ (ΚΟ)	435	9,581	12,799
ΟΠΑΠ (ΚΟ)	22	71	727
ΟΤΕ (ΚΟ)	12	25	1,162
ΟΛΠ (ΚΟ)	0	0	672
ΠΕΙΡΑΙΩΣ FINANCIAL HOLD (ΚΟ)	192	4,631	31,829
ΔΕΗ (ΚΟ)	362	1,973	20,372
ΤΕΡΝΑ ΕΝΕΡΓΕΙΑΚΗ (ΚΟ)	42	151	5,646
ΤΙΤΑΝ CEMENT (ΚΑ)	19	40	961
ΥΙΟΧΑΛΚΟ SA/NV (ΚΑ)	48	243	5,381
Δικαιώματα σε Δείκτες	4	22	702
FTSE/X.A. Large Cap	4	22	702
Δικαιώματα σε Μετοχές	3	19	544
ΑΛΡΗΑ ΥΠΗΡΕΣΙΩΝ ΣΥΜΜ (ΚΟ)	0	0	0
ΕΘΝΙΚΗ ΤΡΑΠΕΖΑ (ΚΟ)	1	11	348
ΟΠΑΠ (ΚΟ)	0	0	105
ΟΤΕ (ΚΟ)	0	0	5
ΠΕΙΡΑΙΩΣ FINANCIAL HOLD (ΚΟ)	0	0	0
ΔΕΗ (ΚΟ)	2	8	86
Συνολική Δραστηριότητα	2,363	39,005	251,824

Πληθος Χρεογράφων	Ονομ. Αξία	Μερίσματα [1]			Ημερ. Τελευτ. Αποκοπής Μέρισμα [2]	Αποκοπή Δικαίωμα	Σημ. Χρεόγραφα	Τιμή κλεισίματος	% μεταβ.	Προηγ. Κλείσιμο- ημ/νία	Άνοιγμα	Κατωτ Τιμή	Ανωτ Τιμή	Τελ Σταθμ Τιμή	Τελευταία ζήτηση [7]	Τελευταία προσφορά [7]	Ρ/Ε μετά φ. Χρήσιμ	Όγκος	Πράξεις	Αξία Συναλλαγών[8]	Χ.Α. Εταιρείας (χιλ. €) [3,5]	Χαμηλό έτους	Υψηλό έτους	Κλάδος [4]
		2019	2020	2021																				
Κατάσταση σε Αναστολή																								
5,867,311	0.300	---	---	---	11/08/2010	28/04/2017	5243	DIONIC (ΚΟ)	0.11	---	0.11	30/06/2020	---	---	---	---	---	---	---	---	645.40	0.11	0.11	50205010
66,948,210	0.300	---	---	---	22/09/2015	22/09/2015	5179	FOLLI-FOLLIE (ΚΟ)	4.8	---	4.8	24/05/2018	---	---	---	---	---	---	---	---	321,351.41	4.8	4.8	40401030
12,417,000	0.310	---	---	---	27/08/2019	28/08/2017	5233	MLS ΠΛΗΡΟΦΟΡΙΚΗ (ΚΟ)	0.57	---	0.57	12/05/2020	---	---	---	---	---	---	---	---	7,077.69	0.57	0.57	10101015
33,301,715	0.320	---	---	---	27/06/2003	08/07/2009	5241	ΑΕΓΕΚ (ΚΟ)	0.035	---	0.035	25/06/2020	---	---	---	---	---	---	---	---	1,165.56	0.035	0.035	50101010
4,737,503	0.320	---	---	---	22/06/2005	22/09/2015	5115	ΒΑΡΑΓΚΗΣ (ΚΟ)	0.11	---	0.11	02/03/2022	---	---	---	---	---	---	---	---	521.13	0.11	0.11	40202015
77,126,446	0.340	---	---	---	23/05/2005	18/08/2011	5206	Γ.Ε. ΔΗΜΗΤΡΙΟΥ (ΚΟ)	0.0125	---	0.0125	30/04/2019	---	---	---	---	---	---	---	---	964.08	0.0125	0.0125	40202020
7,085,888	1.59	---	---	---	02/07/1996	06/09/2010	5216	ΕΛΒΙΕΜΕΚ (ΚΟ)	2.6	---	2.6	30/09/2019	---	---	---	---	---	---	---	---	18,423.31	2.6	2.6	35101010
25,179,640	0.600	---	---	---	08/08/1994	19/09/2000	5191	Ι. ΜΠΟΥΤΑΡΗΣ & ΥΙΟΣ (ΚΟ)	0.026	---	0.026	01/10/2018	---	---	---	---	---	---	---	---	742.45	0.026	0.026	45101015
1,540,000	0.600	---	---	---	08/08/1994	19/09/2000	5192	Ι. ΜΠΟΥΤΑΡΗΣ & ΥΙΟΣ (ΠΟ)	0.057	---	0.057	01/10/2018	---	---	---	---	---	---	---	---	742.45	0.057	0.057	45101015
7,734,375	1.00	---	---	---	09/07/2007	07/01/2011	5266	ΛΙΒΑΝΗ ΕΚΔΟΤ. ΟΡΓ. (ΚΟ)	0.185	---	0.185	03/05/2022	---	---	---	---	---	---	---	---	1,430.86	0.136	0.2	40301030

Σημειώσεις Χρεογράφων

Κωδικός	Κείμενο σημείωσης
()	- Προσαρμοσμένα Μέρισματα λόγω διανομής Δωρεάν μετοχών.
*	- Τελευταία προσαρμοσμένη τιμή κλεισίματος.
[1]	- Καθαρά μερίσματα.
[2]	- Στη στήλη "Ημερ. Αποκοπής τελευταίου δικαιώματος" αναφέρεται η Ημερομηνία εισαγωγής για Νέες Εταιρείες.
[3]	- Η Χρηματιστηριακή αξία αναφέρεται στο σύνολο των μετοχών
[4]	- Η κωδικοποίηση των Κλάδων Οικονομικής Δραστηριότητας του Χ.Α. παρουσιάζονται στο Παράρτημα Α
[5]	- Η Χρηματιστηριακή Αξία αναφέρεται στο σύνολο των κατηγοριών μετοχών (εφόσον έχουν εισαχθεί περισσότερες της μιας κατηγορίες) και δεν αναφέρεται σε επιμέρους κατηγορίες μετοχών μιας εταιρείας.
[6]	- P/E μεγαλύτερο του 100
[7]	- Τελευταία εικόνα του Βιβλίου Εντολών πριν το τέλος της συνεδρίασης
[8]	- Στην Αξία Συναλλαγών των Μετοχών περιλαμβάνονται όλοι οι τύποι Πακέτων
4750	- Μεταφορά στην Κατηγορία Επιτήρησης από 8/4/2011.
4912	- Μεταφορά στην κατηγορία Επιτήρησης από 31/7/2012.
4955	- Μεταφορά στην Επιτήρηση από 5/4/2013.
4957	- Μεταφορά στην Επιτήρηση από 5/4/2013.
4958	- Μεταφορά στην Επιτήρηση από 5/4/2013.
4959	- Μεταφορά στην Επιτήρηση από 5/4/2013.
5093	- Μεταφορά στην Κατηγορία Επιτήρησης από 8/4/2015.
5115	- Μεταφορά στην Κατηγορία Επιτήρησης από 15/04/2016.
5141	- Μεταφορά στην Κατηγορία Επιτήρησης από 10/05/2017.
5160	- Μεταφορά στην Κατηγορία Επιτήρησης από 15/04/2016.
5162	- Μεταφορά στην Κατηγορία Επιτήρησης από 21/12/2009.
5165	- Μεταφορά στην Κατηγορία Επιτήρησης από 15/02/2018.
5179	- Αναστολή διαπραγμάτευσης από 25/05/2018.
5191	- Αναστολή διαπραγμάτευσης από 02/10/2018.
5192	- Αναστολή διαπραγμάτευσης από 02/10/2018.
5193	- Μεταφορά στην κατηγορία Επιτήρησης από 25/10/2018.
5194	- Μεταφορά στην κατηγορία Επιτήρησης από 25/10/2018.
5197	- Μεταφορά στην κατηγορία Επιτήρησης από 07/11/2018.
5206	- Αναστολή διαπραγμάτευσης από 02/05/2019.
5216	- Αναστολή διαπραγμάτευσης από 01/10/2019.
5232	- Μεταφορά στην Κατηγορία Επιτήρησης από 08/04/2011.
5233	- Αναστολή διαπραγμάτευσης από 13/05/2020.
5241	- Αναστολή διαπραγμάτευσης από 26/06/2020
5243	- Αναστολή διαπραγμάτευσης από 01/07/2020.
5245	- Μεταφορά στη Κατηγορία Επιτήρησης από 09/07/2020.
5248	- Μεταφορά στην κατηγορία Επιτήρησης από 06/09/2011.
5253	- Μεταφορά στην Επιτήρηση από 14/5/2021.
5266	- Αναστολή διαπραγμάτευσης από 04/05/2022.
5268	- Δεν έχουν εισαχθεί 2.406.816 νέες (ΚΟ) μετοχές, οι οποίες προέκυψαν από την πρόσφατη ΑΜΚ με καταβολή μετρητών.

Στοιχεία Συναλλαγών Πακέτων

Χρεόγραφο	Όγκος πακέτου	Τιμή πακέτου	Αξία πακέτου	Ώρα έγκρισης	Σημείωση
ΟΤΕ (ΚΟ)	27,857	16.51	459,919.07	11:21:32	20
ΟΤΕ (ΚΟ)	31,000	16.50	511,500.00	11:34:08	20
ΤΕΡΝΑ ΕΝΕΡΓΕΙΑΚΗ (ΚΟ)	24,906	17.00	423,402.00	12:43:00	20
ΑΛΡΗΑ ΥΠΗΡΕΣΙΩΝ ΣΥΜΜ (ΚΟ)	400,000	0.782	312,800.00	13:29:49	20
ΤΕΡΝΑ ΕΝΕΡΓΕΙΑΚΗ (ΚΟ)	17,000	16.90	287,300.00	16:58:25	20
ΤΕΡΝΑ ΕΝΕΡΓΕΙΑΚΗ (ΚΟ)	22,000	16.90	371,800.00	17:00:26	20

Σημειώσεις πακέτων

- 9 - Μέθοδος 6-1 / Ειδική Χρέωση
- 10 - Μέθοδος 6-1 / Ειδική Χρέωση, Αυθημερόν Διακανονισμός
- 14 - Μέθοδος 6-3 / Πακέτο Αποκατάστασης, Ατελής αγορά και Πώληση
- 18 - Μέθοδος 6-2 / SPOT 1
- 19 - Μέθοδος 6-2 / SPOT 2
- 20 - Μέθοδος 6-1 και Μέθοδος 6-1 Αυθημερόν Διακανονισμός
- 21 - Άλλη Προσυμφωνημένη

Στοιχεία Συναλλαγών Δικαιωμάτων

Ημερ. αποκοπής	Έναρξη εξάσκησης	Λήξη εξάσκησης	Λήξη διαπραγμάτευσης	Δικαιώματα	Κατωτ Τιμή	Ανωτ Τιμή	Τιμή κλεισ.	Τελευταία ζήτηση	Τελευταία προσφορά	Όγκος	Πράξεις	Αξία Συναλλαγών
01/07/2022	06/07/2022	21/07/2022	18/07/2022	INTRALOT A.E. (ΚΟ)	---	---	---	---	---	---	---	---

Στοιχεία Συναλλαγών Εκποιήσεων

Χρεόγραφα	Τύπος Χρεογράφου	Όγκος Συναλλαγών	Αριθμός Πράξεων	Αξία Συναλλαγών	Σημείωση
-----------	------------------	------------------	-----------------	-----------------	----------

Δεν πραγματοποιήθηκαν Εκποιήσεις Μετοχών.

Σημειώσεις Εκποιήσεων

- 1 - Δημόσιος Ανοικτός Πλειστηριασμός
- 2 - Εκποίηση Ενσώματων Ονομαστικών Μετοχών
- 3 - Εκποίηση Αδιάθετων Κλασματικών Υπολοίπων

Στοιχεία Ενεργητικού Διαπραγματεύσιμων Αμοιβαίων Κεφαλαίων (Δ.Α.Κ.)

	Ημερομηνία συναλλαγών	Δημιουργία / Εξαγορά	Αριθ. Μερ. (T-1)	Νέα Μερ. (T-1)	Εξαγορασθ. Μερ. (T-1)	Μερίδια (T) [1]	Αξία Ενεργητικού [2]	Καθαρή Τιμή	Μέρισμα /Μερίδιο	Ημερ. Αποκοπής
ALPHA ETF FTSE Athex Large Cap	21/07/2022	5,000	906,928	---	---	906,928	17,665,500.00	19.4784	0.52	01/07/2022

Σημειώσεις Δ.Α.Κ.

[1] - Αριθμ. μεριδίων (T) = Αριθμ. μεριδίων (T-1) + Νεοεκδιθέντα μερίδια (T-1) - Εξαγορασθέντα μερίδια (T-1)

[2] - Περιλαμβάνονται και τα μερίδια που δημιουργήθηκαν / εξαγοράσθηκαν την ημέρα T-1.

Περιγραφή	Στοιχεία
Όνομασία Δ.Α.Κ.	ALPHA ETF FTSE Athex Large Cap
Σύμβολο Δ.Α.Κ. (GR)	ΑΔΑΚ
Σύμβολο Δ.Α.Κ. (EN)	AETF
ISIN Δ.Α.Κ.	GRF000153004
Κατηγορία Διαπραγμάτευσης	Διαπραγματεύσιμα Αμοιβαία Κεφάλαια (Δ.Α.Κ.)
Τύπος Δ.Α.Κ.	Μετοχών
Τρόπος διαχείρισης	Παθητικός
Επενδυτική Στρατηγική	Σκοπός της επενδυτικής πολιτικής του Αμοιβαίου Κεφαλαίου είναι η αναπαραγωγή της αποδόσεως του Δείκτη FTSE/X.A. Large Cap του Χρηματιστηρίου Αθηνών σε όρους Ευρώ, ακολουθώντας πλήρως και πανομοιότυπες τη σύνθεση του υποκείμενου Δείκτη.
Εκδότης	ΑΛΦΑ ASSET MANAGEMENT Α.Ε.Δ.Α.Κ.
Εταιρεία Διαχείρισης	ΑΛΦΑ ASSET MANAGEMENT Α.Ε.Δ.Α.Κ.
Ειδικοί Διαπραγματευτές	ΑΛΦΑ FINANCE Α.Χ.Ε.Π.Ε.Υ. , ΕΘΝΙΚΗ ΧΡΗΜΑΤΙΣΤΗΡΙΑΚΗ Α.Χ.Ε.Π.Ε.Υ.
Θεματοφύλακας	ΑΛΦΑ ΤΡΑΠΕΖΑ Α.Ε.
Σύμβολο Δείκτη (GR)	FTSE
Σύμβολο Δείκτη (EN)	FTSE
Όνομασία Δείκτη	FTSE/X.A. Large Cap
ISIN Δείκτη	GRI99201A006
Κλάσμα Δείκτη [1]	1/100
Αρχική Τιμή Μεριδίου	21.76
Συνολικός Αριθμός Μεριδίων [2]	906,928
Ημερομηνία πρώτης Έκδοσης	14/01/2008
Ημερομηνία έναρξης Διαπραγμάτευσης	24/01/2008
Νόμισμα Διαπραγμάτευσης	ΕΥΡΩ
Νόμισμα Ενεργητικού	ΕΥΡΩ
Αρχική Αξία Ενεργητικού [3]	3,000,000.00
Αριθμ. Μεριδίων για Δημιουργία-Εξαγορά [4]	5,000
Αμοιβή Διαχείρισης	0.375

Σημειώσεις Δ.Α.Κ.

- [1] - Το κλάσμα της τιμής του δείκτη που αποτελεί η τιμή της πρώτης έκδοσης
- [2] - Ο αριθμός μεριδίων που διαπραγματεύθηκαν στο Χρηματιστήριο την ημέρα T
- [3] - Η αξία του ενεργητικού κατά την έκδοση
- [4] - Ο αριθμός μεριδίων που απαιτείται κατά τη διαδικασία δημιουργίας εξαγοράς

21/07/2022

Ανακοινώσεις

Η.Δ.Τ.



ΑΝΑΚΟΙΝΩΣΕΙΣ

ΓΝΩΣΤΟΠΟΙΗΣΕΙΣ ΕΤΑΙΡΕΙΩΝ

From: LAMDA DEVELOPMENT Α.Ε.
Posted At: 20 July 2022 17:40
Conversation: Οικονομικά Αποτελέσματα Α Τριμήνου 2022
Posted To: DOLAnnouncements2

Subject: Οικονομικά Αποτελέσματα Α Τριμήνου 2022

Οικονομικά Αποτελέσματα Α Τριμήνου 2022

[Οικονομικά Αποτελέσματα ΑΑ Τριμήνου 2022](#)

From: Ε.ΥΔ.Α.Π. Α.Ε.
Posted At: 20 July 2022 18:02
Conversation: Τροποποίηση Οικονομικού Ημερολογίου 2022
Posted To: DOLAnnouncements2

Subject: Τροποποίηση Οικονομικού Ημερολογίου 2022

Δείτε την ανακοίνωση.

[Ανακοίνωση](#)

From: ΜΥΛΟΙ ΚΕΠΕΝΟΥ Α.Β.Ε.Ε.
Posted At: 20 July 2022 18:15
Conversation: ΑΝΑΚΟΙΝΩΣΗ ΡΥΘΜΙΖΟΜΕΝΗΣ ΠΛΗΡΟΦΟΡΙΑΣ ΤΟΥ Ν.
3556/2007: Γνωστοποίηση συναλλαγών
Posted To: DOLAnnouncements2

Subject: ΑΝΑΚΟΙΝΩΣΗ ΡΥΘΜΙΖΟΜΕΝΗΣ ΠΛΗΡΟΦΟΡΙΑΣ ΤΟΥ Ν.
3556/2007: Γνωστοποίηση συναλλαγών

Δείτε την συνημμένη ανακοίνωση

[ΑΝΑΚΟΙΝΩΣΗ ΡΥΘΜΙΖΟΜΕΝΗΣ ΠΛΗΡΟΦΟΡΙΑΣ ΤΟΥ Ν. 3556/2007: Γνωστοποίηση συναλλαγών](#)

From: LAVIPHARM A.E.
Posted At: 20 July 2022 18:41
Conversation: ΑΝΑΚΟΙΝΩΣΗ ΓΙΑ ΕΙΣΑΓΩΓΗ ΔΩΡΕΑΝ ΜΕΤΟΧΩΝ ΑΠΟ ΜΕΤΑΒΟΛΗ ΤΗΣ ΟΝΟΜΑΣΤΙΚΗΣ ΑΞΙΑΣ ΤΟΥΣ (REVERSE SPLIT)
Posted To: DOLAnnouncements2
Subject: ΑΝΑΚΟΙΝΩΣΗ ΓΙΑ ΕΙΣΑΓΩΓΗ ΔΩΡΕΑΝ ΜΕΤΟΧΩΝ ΑΠΟ ΜΕΤΑΒΟΛΗ ΤΗΣ ΟΝΟΜΑΣΤΙΚΗΣ ΑΞΙΑΣ ΤΟΥΣ (REVERSE SPLIT)

Εισαγωγή μετοχών λόγω μεταβολής της ονομαστικής αξίας & reverse split μετοχών της Εταιρείας

Παιανία, 20 Ιουλίου 2022 - Η «LAVIPHARM A.E.» (εφεξής η "Εταιρεία") ενημερώνει το επενδυτικό κοινό ότι η Τακτική Γενική Συνέλευση των Μετόχων που πραγματοποιήθηκε την 30.06.2022, αποφάσισε, μεταξύ άλλων θεμάτων, την:

- (1) Αύξηση του μετοχικού κεφαλαίου με την κεφαλαιοποίηση μέρους του αποθεματικού υπέρ το άρτιο κατά Ευρώ 81.037.877,00 και την αύξηση της ονομαστικής αξίας των υφιστάμενων μετοχών από Ευρώ 1 σε Ευρώ 2,58645738.
- (2) Μείωση του μετοχικού κεφαλαίου κατά Ευρώ 127.010.804,00 με τη μείωση της ονομαστικής αξίας των υφιστάμενων μετοχών από Ευρώ 2,58645738 σε Ευρώ 0,10 με σκοπό τον συμψηφισμό ισόποσων ζημιών.
- (3) Αύξηση ονομαστικής αξίας μετοχής από Ευρώ 0,10 έκαστη μετοχή σε Ευρώ 0,30 έκαστη μετοχή, με ταυτόχρονη μείωση του συνολικού αριθμού των μετοχών της Εταιρείας από 51.081.030 σε 17.027.010 κοινές ονομαστικές μετά ψήφου μετοχές δια συνένωσης των παλαιών μετοχών σε αναλογία τρεις (3) παλαιές μετοχές της Εταιρείας προς μία (1) νέα μετοχή της Εταιρείας (reverse split 3:1).

Την 08.07.2022 καταχωρήθηκε στο Γενικό Εμπορικό Μητρώο η υπ' αριθμ. 2659283/08.07.2022 απόφαση της Διεύθυνσης Εταιρειών (Τμήμα Εποπτείας Εισηγμένων Α.Ε. & Αθλητικών Α.Ε.) της Γενικής Γραμματείας Εμπορίου & Προστασίας Καταναλωτή του Υπουργείου Ανάπτυξης και Επενδύσεων με την οποία εγκρίθηκε η τροποποίηση του άρθρου [5] του Καταστατικού της Εταιρείας.

Η Επιτροπή Εταιρικών πράξεων του Χρηματιστηρίου Αθηνών στη συνεδρίαση της [20.07.2022] ενημερώθηκε για την αύξηση και μείωση του μετοχικού κεφαλαίου με

αύξηση και μείωση της ονομαστικής αξίας από Ευρώ 1 σε Ευρώ 0,10, και β) ενέκρινε την εισαγωγή προς διαπραγμάτευση στο Χ.Α. των ανωτέρω 17.027.010 νέων κοινών ονομαστικών μετά ψήφου μετοχών, ονομαστικής αξίας Ευρώ 0,30 η καθεμία, σε αντικατάσταση των υφισταμένων 51.081.030 κοινών ονομαστικών μετοχών.

Με απόφαση της Εταιρείας, η 25^η.7.2022 ορίζεται ως η τελευταία ημέρα διαπραγμάτευσης των 51.081.030 κοινών ονομαστικών μετά ψήφου μετοχών της Εταιρείας στο Χ.Α. Από την επομένη εργάσιμη, 26^η.7.2022, παύει προσωρινά η διαπραγμάτευση των μετοχών της Εταιρείας, προκειμένου να ολοκληρωθεί η αντικατάστασή τους, σύμφωνα με τα οριζόμενα ανωτέρω. Δικαιούχοι των νέων μετοχών είναι οι εγγεγραμμένοι στα αρχεία του Συστήματος Άυλων Τίτλων (εφεξής το "Σ.Α.Τ.") ως κάτοχοι των μετοχών κατά την 27^η.7.2022 (Record Date). Η έναρξη διαπραγμάτευσης των 17.027.010 νέων κοινών ονομαστικών μετά ψήφου μετοχών στο Χ.Α. με την τελική νέα ονομαστική αξία, Ευρώ 0,30 ανά μετοχή, ορίζεται η 1^η.8.2022.

Από την ίδια ημερομηνία, το νέο σύνολο των μετοχών της Εταιρείας που είναι διαπραγματεύσιμες στο Χ.Α. ανέρχεται σε 17.027.010 κοινές ονομαστικές μετά ψήφου μετοχές. Η τιμή εκκίνησής τους στο Χ.Α. θα διαμορφωθεί σύμφωνα με τον Κανονισμό του Χ.Α. και την υπ' αριθμ. 26 απόφαση του Δ.Σ. του Χ.Α. όπως ισχύει, και οι νέες μετοχές θα είναι πιστωμένες στις μερίδες και τους λογαριασμούς αξιών των μετόχων στο Σ.Α.Τ.

Για περισσότερες πληροφορίες, οι κ.κ. Μέτοχοι μπορούν να απευθύνονται στο Τμήμα Εξυπηρέτησης Μετόχων της Εταιρείας, υπεύθυνος κ. Βασίλειος Μπαλούμης (τηλ.: 210 6691 120).

[Ανακοίνωση Reverse Split](#)

From: ΙΚΤΙΝΟΣ ΕΛΛΑΣ Α.Ε.
Posted At: 21 July 2022 08:56
Conversation: ΑΝΑΚΟΙΝΩΣΗ ΡΥΘΜΙΖΟΜΕΝΗΣ ΠΛΗΡΟΦΟΡΙΑΣ ΤΟΥ Ν.
3556/2007: Γνωστοποίηση συναλλαγών
Posted To: DOLAnnouncements2

Subject: ΑΝΑΚΟΙΝΩΣΗ ΡΥΘΜΙΖΟΜΕΝΗΣ ΠΛΗΡΟΦΟΡΙΑΣ ΤΟΥ Ν.
3556/2007: Γνωστοποίηση συναλλαγών

Η εταιρία ΙΚΤΙΝΟΣ ΕΛΛΑΣ ΑΕ, γνωστοποιεί σύμφωνα με το άρθρο 21 του Ν. 3556/2007 καθώς και του άρθρου 19 του Κανονισμού (ΕΕ) 596/2014 του Ευρωπαϊκού Κοινοβουλίου και σε συνέχεια σχετικής γνωστοποίησης που υπεβλήθη προς αυτή, η μέτοχος και Μέλος του Διοικητικού Συμβουλίου της εταιρίας κα. Αναστασία Χαϊδά , στις 20-7-2022, προέβη σε αγορά 3.500 μετοχών της εταιρίας ΙΚΤΙΝΟΣ ΕΛΛΑΣ Α.Ε. συνολικής αξίας 1.795,11 ευρώ.

From: ΕΥΡΩΠΑΪΚΗ ΠΙΣΤΗ Α.Ε.Γ.Α.
Posted At: 21 July 2022 09:24
Conversation: ΑΝΑΚΟΙΝΩΣΗ ΡΥΘΜΙΖΟΜΕΝΗΣ ΠΛΗΡΟΦΟΡΙΑΣ ΤΟΥ Ν.
3461/2006: Γνωστοποίηση συναλλαγών
Posted To: DOLAnnouncements2
Subject: ΑΝΑΚΟΙΝΩΣΗ ΡΥΘΜΙΖΟΜΕΝΗΣ ΠΛΗΡΟΦΟΡΙΑΣ ΤΟΥ Ν.
3461/2006: Γνωστοποίηση συναλλαγών

Σύμφωνα με τις διατάξεις του άρθρου 24 παράγραφος 2 του νόμου 3461/2006, όπως ισχύει, και ύστερα από την υποβολή της Προαιρετικής Δημόσιας Πρότασης από την εταιρεία «ALLIANZ SE» (εφεξής ο «Προτείνων») στις 11 Φεβρουαρίου 2022, για την απόκτηση του συνόλου των μετοχών της εταιρείας «ΕΥΡΩΠΑΪΚΗ ΠΙΣΤΗ ΑΝΩΝΥΜΟΣ ΕΤΑΙΡΙΑ ΓΕΝΙΚΩΝ ΑΣΦΑΛΙΣΕΩΝ» (εφεξής η «Εταιρεία»), εκτός από εκείνες τις μετοχές που ήδη κατέχουν ο Προτείνων και τα Συντονισμένα με αυτόν Πρόσωπα, γνωστοποιούνται τα κατωτέρω:

1. Ο Προτείνων προέβη μέσω του Χρηματιστηρίου Αθηνών στις ακόλουθες αποκτήσεις μετοχών:

Την 20^η Ιουλίου 2022, ο Προτείνων απέκτησε 1.814 κοινές ονομαστικές μετοχές της Εταιρείας, οι οποίες αντιστοιχούν σε ποσοστό 0,01% των δικαιωμάτων ψήφου της Εταιρείας. Η απόκτηση αυτή πραγματοποιείται στη τιμή των 7,80 Ευρώ ανά μετοχή.

2. Λαμβάνοντας υπόψη τις ανωτέρω χρηματιστηριακές συναλλαγές-αποκτήσεις, καθώς και αυτές που ανακοινώθηκαν από τον Φεβρουάριο έως και την 19^η Ιουλίου 2022, ο Προτείνων κατέχει πλέον, μαζί με τα Συντονισμένα Πρόσωπα, ποσοστό δικαιωμάτων ψήφου που ισούται με 15,47% της Εταιρείας. Σημειώνεται ότι στο πλαίσιο της Δημόσιας Πρότασης, πρόσωπα που ενεργούν συντονισμένα με τον Προτείνοντα, σύμφωνα με τα οριζόμενα στο άρθρο 2 (ε) του Νόμου (τα «Συντονισμένα Πρόσωπα») αποτελούν οι συνδεδεμένες εταιρείες του Προτείνοντος, οι οποίες εμπίπτουν στον ορισμό των Συντονισμένων Προσώπων σύμφωνα το άρθρο 2 (ε) του Νόμου και δεν κατέχουν, άμεσα ή έμμεσα, Μετοχές της Εταιρείας.

From: ΜΟΤΟΡ ΟΪΛ Α.Ε.
Posted At: 21 July 2022 09:26
Conversation: Ρυθμιζόμενη Πληροφορία: Αγορές Ιδίων Μετοχών (Απόφαση ΕΓΣ 30/6/2022)
Posted To: DOLAnnouncements2
Subject: Ρυθμιζόμενη Πληροφορία: Αγορές Ιδίων Μετοχών (Απόφαση ΕΓΣ 30/6/2022)

Η ΜΟΤΟΡ ΟΙΛ (ΕΛΛΑΣ) ΔΙΥΛΙΣΤΗΡΙΑ ΚΟΡΙΝΘΟΥ Α.Ε. ανακοινώνει ότι στις 20 Ιουλίου 2022 προέβη σε αγορά 10.300 μετοχών της Εταιρείας συνολικής αξίας Ευρώ 178.319 (μέση τιμή κτήσης: Ευρώ 17,3125 ανά μετοχή).

Ο συνολικός αριθμός ιδίων μετοχών που κατέχει η Εταιρεία ανέρχεται σε 796.210 που αντιστοιχεί σε ποσοστό 0,72% του μετοχικού της κεφαλαίου. Η μέση τιμή κτήσης των ιδίων μετοχών ανέρχεται σε Ευρώ 13,72 ανά μετοχή. Η αγορά των ανωτέρω ιδίων μετοχών πραγματοποιήθηκε μέσω του Μέλους του Χρηματιστηρίου Αθηνών ΠΕΙΡΑΙΩΣ ΑΕΠΕΥ.

Μαρούσι, 21 Ιουλίου 2022

Το Διοικητικό Συμβούλιο

From: ΠΑΠΟΥΤΣΑΝΗΣ Α.Β.Ε.Ε.
Posted At: 21 July 2022 09:29
Conversation: Εισαγωγή μετοχών από αύξηση μετοχικού κεφαλαίου μετά από άσκηση δικαιωμάτων προαίρεσης αγοράς μετοχών (stock option plan)
Posted To: DOLAnnouncements2
Subject: Εισαγωγή μετοχών από αύξηση μετοχικού κεφαλαίου μετά από άσκηση δικαιωμάτων προαίρεσης αγοράς μετοχών (stock option plan)

**Εισαγωγή μετοχών από αύξηση μετοχικού κεφαλαίου μετά από άσκηση
δικαιωμάτων προαίρεσης αγοράς μετοχών (stock option plan)**

Ανακοινώνεται από την εταιρία Παπουτσάνης Ανώνυμη Βιομηχανική και Εμπορική Εταιρεία Καταναλωτικών Αγαθών (η Εταιρία) ότι την 25^η.07.2022 αρχίζει η διαπραγμάτευση στο Χρηματιστήριο Αθηνών των 93.750 νέων κοινών ονομαστικών μετοχών της Εταιρίας, ονομαστικής αξίας 0,54 Ευρώ εκάστης, που προέκυψαν από την πρόσφατη αύξηση του μετοχικού της κεφαλαίου κατά 50.625 Ευρώ, το οποίο αντιστοιχεί στο σύνολο της ονομαστικής αξίας των ως άνω νέων μετοχών, και κατά 43.125€ Ευρώ υπέρ το άρτιο, λόγω άσκησης δικαιωμάτων προαίρεσης αγοράς μετοχών (stock option plan) από επιλεγμένα διευθυντικά στελέχη της Εταιρίας, τα οποία ανέρχονται συνολικά σε πέντε (5) άτομα, σε τιμή διάθεσης μετοχής 1,00 Ευρώ, σύμφωνα με την απόφαση της Έκτακτης Γενικής Συνέλευσης των μετόχων της 27^{ης}.02.2021 και του Διοικητικού της Συμβουλίου (ΔΣ) της 29^{ης}.01.2021.

Η ανωτέρω αύξηση πιστοποιήθηκε από το Δ.Σ. της Εταιρίας την 23^η.06.2022, σε εφαρμογή των αποφάσεων της ως άνω Γενικής Συνέλευσης και καταχωρήθηκε στο Γ.Ε.ΜΗ. με την υπ' αριθμ. πρωτ. 2664067/19.07.2022 σχετική ανακοίνωση. Η Επιτροπή Εταιρικών Πράξεων του Χ.Α., κατά την συνεδρίασή της στις 20.07.2022 με την υπ' αριθμ. 2568 επιστολής της γνωστοποίησε την έναρξη διαπραγμάτευσης των 93.750 νέων κοινών ονομαστικών μετοχών της Εταιρίας σε συνέχεια αύξησης του μετοχικού της κεφαλαίου λόγω άσκησης δικαιωμάτων προαίρεσης αγοράς μετοχών (Stock Option Plan).

Με απόφαση της Εταιρίας ορίζεται ότι οι ανωτέρω νέες μετοχές θα είναι διαπραγματεύσιμες στο Χ.Α. από την 25.07.2022. Από την ίδια ημερομηνία, η τιμή εκκίνησης των μετοχών της Εταιρίας στο Χ.Α. θα διαμορφωθεί σύμφωνα με τον Κανονισμό του Χ.Α. και την υπ' αριθ. 26 απόφαση του Δ.Σ. του Χ.Α., όπως ισχύει,

και οι νέες μετοχές θα έχουν πιστωθεί στις μερίδες και τους λογαριασμούς αξιογράφων που έχουν δηλώσει οι δικαιούχοι στο Σύστημα Αύλων Τίτλων (Σ.Α.Τ.).

Σύμφωνα με το άρθρο 1, παρ. 5 (α) του Κανονισμού (ΕΕ) 1129/2017 για την εισαγωγή των ως άνω νέων μετοχών δεν εφαρμόζεται η υποχρέωση δημοσίευσης ενημερωτικού δελτίου σύμφωνα με το άρθρο 3, παρ. 3, του Κανονισμού, καθώς οι κινητές αξίες που εισάγονται αντιπροσωπεύουν, σε περίοδο 12 μηνών, ποσοστό μικρότερο του 20% του αριθμού των κινητών αξιών της εταιρείας που έχουν εισαχθεί προς διαπραγμάτευση στη ρυθμιζόμενη αγορά του Χρηματιστηρίου Αθηνών.

Στο διάστημα των τελευταίων δώδεκα (12) μηνών το ποσοστό των νέων μετοχών της Εταιρείας που έχουν εισαχθεί προς διαπραγμάτευση στο Χ.Α. ανέρχεται συνολικά σε ποσοστό 0,36%.

Για περισσότερες πληροφορίες οι κ.κ. μέτοχοι μπορούν να ενημερώνονται στην ιστοσελίδα της Εταιρείας (www.papoutsanis.gr), και να απευθύνονται κατά τις εργάσιμες ημέρες και ώρες στο Τμήμα Εξυπηρέτησης Μετόχων της Εταιρείας (τηλ. 2262085000, κ. Αλέξανδρο Γεωργιάδη).

Βαθύ Χαλκίδος, 21/07/2022

From: PROFILE A.E.B.E.
Posted At: 21 July 2022 09:46
Conversation: ΓΝΩΣΤΟΠΟΙΗΣΗ ΑΓΟΡΑΣ ΙΔΙΩΝ ΜΕΤΟΧΩΝ
Posted To: DOLAnnouncements2

Subject: ΓΝΩΣΤΟΠΟΙΗΣΗ ΑΓΟΡΑΣ ΙΔΙΩΝ ΜΕΤΟΧΩΝ

Η Διοίκηση της Ανώνυμης Εταιρείας με την επωνυμία «PROFILE ΑΝΩΝΥΜΟΣ ΕΜΠΟΡΙΚΗ ΚΑΙ ΒΙΟΜΗΧΑΝΙΚΗ ΕΤΑΙΡΕΙΑ ΠΛΗΡΟΦΟΡΙΚΗΣ» και το διακριτικό τίτλο «PROFILE SYSTEMS & SOFTWARE A.E.» (εφεξής «Εταιρεία»), κατ' εφαρμογή της κείμενης νομοθεσίας και ειδικότερα του άρθρου 49 του ν. 4548/2018, του Κανονισμού (ΕΕ) 596/2014 του Ευρωπαϊκού Κοινοβουλίου και του Συμβουλίου της 16^{ης} Απριλίου 2014 και του κατ' εξουσιοδότηση Κανονισμού (ΕΕ) 1052/2016 της Ευρωπαϊκής Επιτροπής και στο πλαίσιο της ορθής, έγκυρης και έγκαιρης ενημέρωσης του επενδυτικού κοινού, γνωστοποιεί ότι την 19^η Ιουλίου 2022 η Εταιρεία προέβη στην αγορά 800 ιδίων μετοχών με μέση τιμή κτήσης 3,3100 Ευρώ ανά μετοχή και συνολική αξία συναλλαγής 2.648,00 Ευρώ και την 20^η Ιουλίου 2022 η Εταιρεία προέβη στην αγορά 1.550 ιδίων μετοχών με μέση τιμή κτήσης 3,2990 Ευρώ ανά μετοχή και συνολική αξία συναλλαγής 5.113,50 Ευρώ, σε εκτέλεση της από 12.05.2022 απόφασης της Τακτικής Γενικής Συνέλευσης των μετόχων της Εταιρείας και της από 17.05.2022 σχετικής αποφάσεως του Διοικητικού Συμβουλίου αυτής, δυνάμει της οποίας αποφασίσθηκε η έναρξη εφαρμογής του προγράμματος αγοράς ιδίων μετοχών.

From: AUTOHELLAS A.T.E.E.
Posted At: 21 July 2022 10:22
Conversation: Δελτίο Τύπου - Ομίλου Furlis και Autohellas
Posted To: DOLAnnouncements2

Subject: Δελτίο Τύπου - Ομίλου Furlis και Autohellas

.

[Δελτίο Τύπου - Ομίλου Furlis και Autohellas](#)

From: FURLIS A.E ΣΥΜΜΕΤΟΧΩΝ
Posted At: 21 July 2022 10:22
Conversation: Ανακοίνωση Αγοράς Ιδίων Μετοχών
Posted To: DOLAnnouncements2

Subject: Ανακοίνωση Αγοράς Ιδίων Μετοχών

Ανακοίνωση Αγοράς Ιδίων Μετοχών

[Ανακοίνωση Αγοράς Ιδίων Μετοχών](#)

From: FOURLIS A.E ΣΥΜΜΕΤΟΧΩΝ

Posted At: 21 July 2022 10:22

Conversation: Στρατηγική Συνεργασία Ομίλου Furlis και Autohellas, συμμετοχή της AUTOHELLAS ΑΤΕΕ στο μετοχικό κεφάλαιο της TRADE ESTATES ΑΕΕΑΠ

Posted To: DOLAnnouncements2

Subject: Στρατηγική Συνεργασία Ομίλου Furlis και Autohellas, συμμετοχή της AUTOHELLAS ΑΤΕΕ στο μετοχικό κεφάλαιο της TRADE ESTATES ΑΕΕΑΠ

Στρατηγική Συνεργασία Ομίλου Furlis και Autohellas, συμμετοχή της AUTOHELLAS ΑΤΕΕ στο μετοχικό κεφάλαιο της TRADE ESTATES ΑΕΕΑΠ

[Στρατηγική Συνεργασία Ομίλου Furlis και Autohellas, συμμετοχή της AUTOHELLAS ΑΤΕΕ στο μετοχικό κεφάλαιο της TRADE ESTATES ΑΕΕΑΠ](#)

From: INTRAKAT A.E. ΤΕΧΝΙΚΩΝ ΚΑΙ ΕΝΕΡΓΕΙΑΚΩΝ ΕΡΓΩΝ

Posted At: 21 July 2022 12:46

Conversation: Εκλογή νέου Διοικητικού Συμβουλίου και συγκρότηση αυτού σε σώμα - Εκλογή νέας Επιτροπής Ελέγχου και νέας Επιτροπής Υποψηφιοτήτων και Αποδοχών

Posted To: DOLAnnouncements2

Subject: Εκλογή νέου Διοικητικού Συμβουλίου και συγκρότηση αυτού σε σώμα - Εκλογή νέας Επιτροπής Ελέγχου και νέας Επιτροπής Υποψηφιοτήτων και Αποδοχών

Δείτε την Ανακοίνωση της Εταιρείας

[Εκλογή νέου Διοικητικού Συμβουλίου και συγκρότηση αυτού σε σώμα ? Εκλογή νέας Επιτροπής Ελέγχου και νέας Επιτροπής Υποψηφιοτήτων και Αποδοχών](#)

From: FOURLIS A.E ΣΥΜΜΕΤΟΧΩΝ
Posted At: 21 July 2022 12:49
Conversation: Ημερομηνία Ανακοίνωσης Αποτελεσμάτων Α Εξαμήνου 2022
Posted To: DOLAnnouncements2

Subject: Ημερομηνία Ανακοίνωσης Αποτελεσμάτων Α Εξαμήνου 2022

Ημερομηνία Ανακοίνωσης Αποτελεσμάτων Α Εξαμήνου 2022

[Ημερομηνία Ανακοίνωσης Αποτελεσμάτων Α Εξαμήνου 2022](#)

From: INTRAKOM A.E.
Posted At: 21 July 2022 13:41
Conversation: Έκτακτη Γενική Συνέλευση της 21ης Ιουλίου 2022 : Αποφάσεις
- Αποτελέσματα ψηφοφορίας
Posted To: DOLAnnouncements2
Subject: Έκτακτη Γενική Συνέλευση της 21ης Ιουλίου 2022 : Αποφάσεις
- Αποτελέσματα ψηφοφορίας

Η «INTRAKOM ΑΝΩΝΥΜΗ ΕΤΑΙΡΙΑ ΣΥΜΜΕΤΟΧΩΝ» (δ.τ. «INTRACOM HOLDINGS») ανακοινώνει ότι την Πέμπτη, 21 Ιουλίου 2022 πραγματοποιήθηκε στο Β' κτιριακό συγκρότημα της Εταιρείας στην Παιανία Αττικής (19^ο χλμ. Λεωφ. Μαρκοπούλου, κτίριο Β7), η Έκτακτη Γενική Συνέλευση των μετόχων της.

Στη Γενική Συνέλευση παρέστησαν, αυτοπροσώπως ή δια αντιπροσώπου, 28 μέτοχοι εκπροσωπώντας συνολικά 30.721.916 Κοινές Ονομαστικές μετά δικαιώματος ψήφου μετοχές, επί συνόλου 83.600.000, δηλ. το 36,75% του καταβεβλημένου κεφαλαίου της Εταιρείας.

Σημειώνεται ότι η Εταιρεία κατέχει 617.848 ίδιες μετοχές οι οποίες, σύμφωνα με το άρθρο 50 του Ν. 4548/2018, δεν υπολογίζονται για το σχηματισμό απαρτίας και τα δικαιώματά τους παράστασης και ψήφου στη Γενική Συνέλευση αναστέλλονται.

Κατά τη Συνέλευση συζητήθηκαν και ελήφθησαν αποφάσεις επί όλων των θεμάτων της Ημερήσιας Διάταξης, **εξαιρουμένου του πρώτου θέματος της Ημερήσιας Διάταξης**, η συζήτηση του οποίου ματαιώθηκε, λόγω έλλειψης νόμιμης απαρτίας. Επ' αυτού η Γενική Συνέλευση θα συνέλθει εκ νέου σε Επαναληπτική συνεδρίαση την Τετάρτη, 27 Ιουλίου 2022 και ώρα 13.30, χωρίς τη δημοσίευση νεότερης Πρόσκλησης.

Οι αποφάσεις που ελήφθησαν επί των λοιπών θεμάτων έχουν ως ακολούθως :

Επί του δευτέρου θέματος της Ημερησίας Διατάξεως: η Γενική Συνέλευση των μετόχων ενέκρινε την, κατ' άρθρο 49 του Ν.4548/2018, απόκτηση από την Εταιρεία ιδίων μετοχών μέχρι τη συμπλήρωση ποσοστού 10% επί του καταβεβλημένου μετοχικού κεφαλαίου της, συμπεριλαμβανομένων των ιδίων μετοχών που έχουν ήδη αποκτηθεί και διακρατούνται από την Εταιρεία (ανερχομένων σε 617.848 ίδιες μετοχές δηλ. 0,74% επί του συνόλου των μετοχών της Εταιρείας), για τη χρονική περίοδο των επόμενων 24 μηνών με έναρξη ισχύος την 22^α Ιουλίου 2022 μέχρι και την 21^η Ιουλίου 2024, με κατώτατη τιμή αγοράς τριάντα λεπτά (€ 0,30) και ανώτατη τιμή δέκα ευρώ (€ 10.00), ανά μετοχή, οι οποίες (ίδιες μετοχές) θα χρησιμοποιηθούν σύμφωνα με την κείμενη νομοθεσία.

Επίσης, η Γενική Συνέλευση των μετόχων αποφάσισε τη χορήγηση σχετικής εξουσιοδότησης προς το Διοικητικό Συμβούλιο της Εταιρείας για την υλοποίηση της ως άνω απόφασης και την τήρηση όλων των σχετικών νόμιμων διατυπώσεων.

Αριθμός μετοχών για τις οποίες δόθηκαν έγκυρες ψήφοι : 30.721.916

Αναλογία κεφαλαίου που εκπροσωπούν αυτές οι ψήφοι : 36,75%

Συνολικός αριθμός έγκυρων ψήφων : 30.721.916

Αριθμός ψήφων Υπέρ : 30.721.916 (100,00%)

Αριθμός ψήφων Κατά : 0 (0,00%)

Αριθμός ψήφων Αποχή : 0 (0,00%)

Επί του τρίτου θέματος της Ημερησίας Διατάξεως: δεν έγινε κάποια Ανακοίνωση πέραν των ανωτέρω.

From: INTRAKOM A.E.
Posted At: 21 July 2022 14:01
Conversation: INTRACOM HOLDINGS - Απόφαση για αγορά ιδίων μετοχών
Posted To: DOLAnnouncements2

Subject: INTRACOM HOLDINGS - Απόφαση για αγορά ιδίων μετοχών

Η «INTRAKOM ΑΝΩΝΥΜΗ ΕΤΑΙΡΙΑ ΣΥΜΜΕΤΟΧΩΝ» (δ.τ. «INTRACOM HOLDINGS») ανακοινώνει, σύμφωνα με το άρθρο 4.1.3.14 του Κανονισμού του Χ.Α., ότι με απόφαση της από 21.07.2022 Έκτακτης Γενικής Συνέλευσης των Μετόχων της Εταιρείας εγκρίθηκε η, κατ' άρθρο 49 του Ν. 4548/2018, απόκτηση από την Εταιρεία ιδίων μετοχών μέχρι τη συμπλήρωση ποσοστού 10% επί του καταβεβλημένου μετοχικού κεφαλαίου της, συμπεριλαμβανομένων των ιδίων μετοχών που έχουν ήδη αποκτηθεί και διακρατούνται από την Εταιρεία (ανερχομένων σε 617.848 ίδιες μετοχές δηλ. 0,74% επί του συνόλου των μετοχών της Εταιρείας), για τη χρονική περίοδο των επόμενων 24 μηνών με έναρξη ισχύος την 22^α Ιουλίου 2022 μέχρι και την 21^η Ιουλίου 2024, με κατώτατη τιμή αγοράς τριάντα λεπτά (€ 0,30) και ανώτατη τιμή δέκα ευρώ (€ 10.00), ανά μετοχή, οι οποίες (ίδιες μετοχές) θα χρησιμοποιηθούν σύμφωνα με την κείμενη νομοθεσία.

Επίσης, με απόφαση της ίδιας ως άνω Ε.Γ.Σ εξουσιοδοτήθηκε το Διοικητικό Συμβούλιο για την υλοποίηση της απόφασης αυτής και την τήρηση όλων των σχετικών νόμιμων διατυπώσεων.

From: ΚΥΡΙΑΚΟΥΛΗΣ Μ.Κ.Ν. Α. Α.Ε.
Posted At: 21 July 2022 14:32
Conversation: «ΚΥΡΙΑΚΟΥΛΗΣ ΜΕΣΟΓΕΙΑΚΑΙ ΚΡΟΥΑΖΙΕΡΑΙ Ν.Α.Ε.»
Αποφάσεις της Τακτικής Γ.Σ. της 20.07.2022
Posted To: DOLAnnouncements2
Subject: «ΚΥΡΙΑΚΟΥΛΗΣ ΜΕΣΟΓΕΙΑΚΑΙ ΚΡΟΥΑΖΙΕΡΑΙ Ν.Α.Ε.»
Αποφάσεις της Τακτικής Γ.Σ. της 20.07.2022

Άλιμος, 20^η Ιουλίου 2022

Στην Τακτική Γενική Συνέλευση των Μετόχων της εταιρείας «ΚΥΡΙΑΚΟΥΛΗΣ ΜΕΣΟΓΕΙΑΚΑΙ ΚΡΟΥΑΖΙΕΡΑΙ Ν.Α.Ε.» που συνήλθε την 20.07.2022, ημέρα Τετάρτη και ώρα 16.30, στα γραφεία της έδρας της Εταιρείας στον Άλιμο Αττικής, παρέστησαν εννέα (9) μέτοχοι, δικαιούχοι 4.883.319 επί συνόλου 7.595.160 κοινών μετά ψήφου ονομαστικών μετοχών της εταιρείας, ήτοι ποσοστό απαρτίας 64,30% και η Γενική Συνέλευση, με την απαιτούμενη από τον Νόμο και το Καταστατικό απαρτία, αποφάσισε τα κάτωθι:

1) Ενέκρινε την Ετήσια Οικονομική Έκθεση μετά των Ετήσιων Οικονομικών Καταστάσεων της εταιρείας και του Ομίλου για την χρήση 1.1. - 31.12.2021, καθώς και τη σχετική έκθεση του Ορκωτού Ελεγκτή.

Απαρτία 64,30% (ήτοι 4.883.319 μετοχές και ψήφοι επί συνόλου 7.595.160) και πλειοψηφία 100% (ήτοι 4.883.319 μετοχές και ψήφοι υπέρ επί ισαριθμών παρισταμένων).

2) Ψήφισε την έκθεση αποδοχών της εταιρείας για τη χρήση 2021, σύμφωνα με το άρθρο 112 του Ν. 4548/2018.

Απαρτία 64,30% (ήτοι 4.883.319 μετοχές και ψήφοι επί συνόλου 7.595.160) και πλειοψηφία 100% (ήτοι 4.883.319 μετοχές και ψήφοι υπέρ επί ισαριθμών παρισταμένων).

3) Εγκρίθηκαν οι καταβληθείσες εφάπαξ αμοιβές, καθώς και οι λοιπές παροχές, στα μέλη του Δ.Σ. Θεοφάνη Κυριακούλη και Σπυρίδωνα Κυριακούλη κατά τη χρήση 2021 και προεγκρίθηκαν οι ίδιες εφάπαξ αμοιβές και παροχές για τα άνω μέλη του Διοικητικού Συμβουλίου κατά τη χρήση 2022, σύμφωνα με την εγκεκριμένη πολιτική αποδοχών της εταιρείας.

Απαρτία 64,30% (ήτοι 4.883.319 μετοχές και ψήφοι επί συνόλου 7.595.160) και πλειοψηφία 100% (ήτοι 4.883.319 μετοχές και ψήφοι υπέρ επί ισαριθμών παρισταμένων).

4) Σύμφωνα με το τροποποιημένο άρθρο 44 του Ν. 4449/17 και το άρθρο 9 παρ. 5 του Ν. 4706/2020, υποβλήθηκε προς την Τακτική Γ.Σ. η ετήσια έκθεση πεπραγμένων της επιτροπής ελέγχου και η κοινή έκθεση των ανεξάρτητων μελών του Δ.Σ. για τη χρήση 2021.

5) Ενέκρινε την συνολική διαχείριση της άνω χρήσης 1.1. - 31.12.2021 και απάλλαξε τον Ορκωτό Ελεγκτή από κάθε ευθύνη αποζημίωσης επί της Ετήσιας Οικονομικής Έκθεσης της χρήσης 2021.

Απαρτία 64,30% (ήτοι 4.883.319 μετοχές και ψήφοι επί συνόλου 7.595.160) και πλειοψηφία 100% (ήτοι 4.883.319 μετοχές και ψήφοι υπέρ επί ισαριθμών παρισταμένων).

6) Εξέλεξε ως Ορκωτούς Ελεγκτές για τη χρήση 01.01.2022 - 31.12.2022 τον ελεγκτικό οίκο «ΣΥΝΕΡΓΑΖΟΜΕΝΟΙ ΟΡΚΩΤΟΙ ΛΟΓΙΣΤΕΣ Α.Ε.Ο.Ε» (Α.Μ. Σ.Ο.Ε.Λ 125) και συγκεκριμένα ως τακτικό ελεγκτή τον κ. Μελέτιο Σιαστάθη του Δημητρίου (ΑΜ Σ.Ο.Ε.Λ 12181) και ως αναπληρωματικό ελεγκτή την κα Κεραμιτζή Αθηνά του Επαμεινώνδα (ΑΣΟΕΛ 2942) και ενέκρινε την αμοιβή του ελεγκτή Μ. Σιαστάθη για τη χρήση 2021.

Απαρτία 25,01% (ήτοι 1.899.319 μετοχές και ψήφοι επί συνόλου 7.595.160) και πλειοψηφία 100% (ήτοι 1.899.319 μετοχές και ψήφοι υπέρ επί ισαριθμών παρισταμένων). Στην ψηφοφορία για την εκλογή ελεγκτών δεν μετείχαν σύμφωνα με το άρθρο 124 παρ. 8 του Ν. 4548/18, μέτοχοι που είναι και μέλη του Δ.Σ. της εταιρείας, κατέχοντες 2.984.000 μετοχές.

7) Ενέκρινε την παροχή άδειας σύμφωνα με το άρθρο 98 του Ν. 4548/18 στα μέλη του Διοικητικού Συμβουλίου και στα διευθυντικά στελέχη της Εταιρείας, να μετέχουν σε Διοικητικά Συμβούλια ή στη διεύθυνση εταιρειών που επιδιώκουν όμοιους ή παρεμφερείς σκοπούς, καθώς και να μετέχουν ως ομόρρυθμοι εταίροι ή μόνοι μέτοχοι ή εταίροι στις ανωτέρω εταιρείες.

Απαρτία 64,30% (ήτοι 4.883.319 μετοχές και ψήφοι επί συνόλου 7.595.160) και πλειοψηφία 100% (ήτοι 4.883.319 μετοχές και ψήφοι υπέρ επί ισαριθμών παρισταμένων).

Για την «ΚΥΡΙΑΚΟΥΛΗΣ ΜΕΣΟΓΕΙΑΚΑΙ ΚΡΟΥΑΖΙΕΡΑΙ Ν.Α.Ε.»

ΤΜΗΜΑ ΕΤΑΙΡΙΚΩΝ ΑΝΑΚΟΙΝΩΣΕΩΝ

From: INTRAKAT A.E. ΤΕΧΝΙΚΩΝ ΚΑΙ ΕΝΕΡΓΕΙΑΚΩΝ ΕΡΓΩΝ
Posted At: 21 July 2022 15:07
Conversation: Απόσπασμα πρακτικού Τακτικής Γενικής Συνέλευσης των Μετόχων - Εκλογή ΔΣ
Posted To: DOLAnnouncements2

Subject: Απόσπασμα πρακτικού Τακτικής Γενικής Συνέλευσης των Μετόχων - Εκλογή ΔΣ

Δείτε το Απόσπασμα πρακτικού Τακτικής Γενικής Συνέλευσης των Μετόχων - Εκλογή ΔΣ

[Απόσπασμα πρακτικού Τακτικής Γενικής Συνέλευσης των Μετόχων - Εκλογή ΔΣ](#)

From: INTRAKAT A.E. ΤΕΧΝΙΚΩΝ ΚΑΙ ΕΝΕΡΓΕΙΑΚΩΝ ΕΡΓΩΝ
Posted At: 21 July 2022 15:17
Conversation: Πρακτικό Διοικητικού Συμβουλίου - Συγκρότηση ΔΣ σε σώμα
Posted To: DOLAnnouncements2

Subject: Πρακτικό Διοικητικού Συμβουλίου - Συγκρότηση ΔΣ σε σώμα

Δείτε το Πρακτικό Διοικητικού Συμβουλίου – Συγκρότηση ΔΣ σε σώμα

[Πρακτικό Διοικητικού Συμβουλίου ? Συγκρότηση ΔΣ σε σώμα](#)

From: INTRAKAT A.E. ΤΕΧΝΙΚΩΝ ΚΑΙ ΕΝΕΡΓΕΙΑΚΩΝ ΕΡΓΩΝ
Posted At: 21 July 2022 15:20
Conversation: Πρακτικό Διοικητικού Συμβουλίου - Εκλογή Επιτροπής Ελέγχου
Posted To: DOLAnnouncements2

Subject: Πρακτικό Διοικητικού Συμβουλίου - Εκλογή Επιτροπής Ελέγχου

Δείτε το Πρακτικό Διοικητικού Συμβουλίου – Εκλογή Επιτροπής Ελέγχου

[Πρακτικό Διοικητικού Συμβουλίου ? Εκλογή Επιτροπής Ελέγχου](#)

From: INTRAKAT A.E. ΤΕΧΝΙΚΩΝ ΚΑΙ ΕΝΕΡΓΕΙΑΚΩΝ ΕΡΓΩΝ
Posted At: 21 July 2022 15:21
Conversation: Πρακτικό Επιτροπής Ελέγχου - Συγκρότηση σε Σώμα
Posted To: DOLAnnouncements2

Subject: Πρακτικό Επιτροπής Ελέγχου - Συγκρότηση σε Σώμα

Δείτε το Πρακτικό Επιτροπής Ελέγχου – Συγκρότηση σε Σώμα

[Πρακτικό Επιτροπής Ελέγχου ? Συγκρότηση σε Σώμα](#)

From: SPACE HELLAS A.E.
Posted At: 21 July 2022 16:15
Conversation: Δελτίο Τύπου_H Space Hellas «Greek Business Champion» στα βραβεία των Πρωταγωνιστών της Ελληνικής Οικονομίας
Posted To: DOLAnnouncements2

Subject: Δελτίο Τύπου_H Space Hellas «Greek Business Champion» στα βραβεία των Πρωταγωνιστών της Ελληνικής Οικονομίας

Ως συνημμένο Δελτίο Τύπου

[Δελτίο Τύπου Space Hellas Greek Business Champion 2022](#)

[View article...](#)

Ομολογιακά Δάνεια Επιχειρήσεων – Οργανωμένη Αγορά (Μη Μετατρέψιμα)

Πλήθος Εισηγμένων Ομολογιών	Ονομαστική αξία	Τιμή έκδοσης	Σημερινό επιτόκιο	Ημερ. λήξης	Διάρκεια (έτη)	Σημείωση	Τοκομερίδιο		Μον. Διασπ.	Ομόλογα Επιχειρήσεων	Δεδ. Τόκος	Αποδ./Λήξη	Κατωτ Τιμή	Ανωτ Τιμή	Τιμή κλεισ. Προηγ.	Κλείσιμο-ημ/νία	Όγκος	Αξία Συναλλαγών	Τελευταία εντολή					
							Κοινό	Προτιμησιακό											Τιμή	Αγορ./ Πώλ.	Ημερομηνία	λαχ έτους	Μεγ έτους	
100,000	1,000.00	1,000.00	2.95	11/02/2027	5	---	1	---	1	SAFE BULKERS PARTICIPATIONS PLC (Μη μετατρέψιμο)	13.4389	5.3030	---	---	91.0000	14/07/2022	---	---	90.0005	A	21/07/2022	88.9211	100.0000	
320,000	1,000.00	1,000.00	3.40	21/07/2027	7	---	5	---	1	LAMDA DEVELOPMENT A.E. (Μη μετατρέψιμο)	0.3778	4.3090	92.0000	95.0000	94.9800	92.8060	20/07/2022	155,000	143,710.25	93.0000	A	21/07/2022	86.1000	102.0000
200,000	1,000.00	1,000.00	2.10	27/10/2027	7	---	4	---	1	Ο.Π.Α.Π. Α.Ε. (Μη μετατρέψιμο)	5.1917	2.7230	96.6270	96.6989	96.6270	95.0780	20/07/2022	2,000	1,943.64	92.1109	A	21/07/2022	90.1209	101.7500
200,000	1,000.00	1,000.00	1.90	23/03/2028	7	---	3	---	1	ΜΟΤΟΡ ΟΪΛ ΔΙΥΛΙΣΤΗΡΙΑ ΚΟΡΙΝΘΟΥ ΑΕ (Μη μετατρέψιμο)	6.5444	3.8150	89.9000	90.5000	90.4999	89.8360	20/07/2022	18,000	16,317.80	90.0000	A	21/07/2022	88.7317	99.2000
100,000	1,000.00	1,000.00	2.70	25/05/2026	5	---	3	---	1	COSTAMARE PARTICIPATIONS PLC (Μη μετατρέψιμο)	4.5750	4.0310	93.1500	95.8000	95.0838	93.1800	20/07/2022	16,000	15,286.60	93.1500	A	21/07/2022	93.1800	102.0000
300,000	1,000.00	1,000.00	2.30	20/07/2028	7	---	3	---	1	ΠΡΟΝΤΕΑ ΑΕΕΑΠ (Μη μετατρέψιμο)	0.3194	5.2830	85.0644	86.0000	85.6928	85.0640	20/07/2022	15,000	12,858.72	85.0820	A	21/07/2022	85.0644	98.1000
150,000	1,000.00	1,000.00	2.65	22/10/2026	5	---	2	---	1	CRPLP SHIPPING HOLDINGS PLC (Μη μετατρέψιμο)	6.6250	4.0660	93.5000	94.5000	94.5000	95.0000	20/07/2022	41,000	38,709.63	92.6002	A	21/07/2022	91.5000	100.0000
250,000	1,000.00	1,000.00	2.45	16/11/2028	7	---	2	---	1	ΕΛΒΑΛΧΑΛΚΟΡ Α.Ε. (Μη μετατρέψιμο)	4.7639	5.0520	85.9800	86.9800	86.9800	87.4500	20/07/2022	43,000	37,309.05	85.5501	A	21/07/2022	86.9800	100.2900
500,000	1,000.00	1,000.00	2.75	03/07/2027	7	---	5	---	1	ΓΕΚ ΤΕΡΝΑ Α.Ε. (Μη μετατρέψιμο)	1.6042	4.7350	90.0001	90.8500	90.8500	90.0000	20/07/2022	22,000	19,947.40	90.7001	A	21/07/2022	88.0000	99.0000
300,000	1,000.00	1,000.00	2.30	14/12/2028	7	---	2	---	1	ΓΕΚ ΤΕΡΝΑ Α.Ε. (Μη μετατρέψιμο)	2.6194	4.0310	---	---	---	90.7990	14/07/2022	---	---	89.0000	A	21/07/2022	87.9280	100.0000
175,000	1,000.00	1,000.00	3.40	26/07/2024	5	---	6	---	1	ΑΤΤΙΣΑ Α.Ε. ΣΥΜΜΕΤΟΧΩΝ (Μη μετατρέψιμο)	17.0000	5.0390	96.0000	96.0000	96.0000	95.5000	20/07/2022	2,000	1,954.00	95.0000	A	21/07/2022	93.2476	99.4500
230,000	1,000.00	1,000.00	4.70	12/07/2029	7	---	1	---	1	LAMDA DEVELOPMENT A.E. (Μη μετατρέψιμο)	1.6972	4.6940	99.6000	100.0000	100.0000	99.7290	20/07/2022	52,000	52,012.26	99.6000	A	21/07/2022	99.5000	101.0000
200,000	1,000.00	1,000.00	3.60	12/03/2026	7	---	7	---	1	ΑΕΡΟΠΟΡΙΑ ΑΙΓΑΙΟΥ Α.Ε. (Μη μετατρέψιμο)	13.3000	4.6180	---	---	---	95.0000	20/07/2022	---	---	95.0000	A	21/07/2022	93.8900	101.3000
150,000	1,000.00	1,000.00	2.60	22/10/2026	7	---	6	---	1	ΤΕΡΝΑ ΕΝΕΡΓΕΙΑΚΗ Μ.Α.Ε.Χ. (Μη μετατρέψιμο)	6.5000	4.1300	93.3000	93.3000	93.3000	93.0090	20/07/2022	3,000	2,818.50	93.0000	A	21/07/2022	92.1000	99.9900
100,000	1,000.00	1,000.00	2.80	25/01/2027	5	---	1	---	1	PREMIA Α.Ε. (Μη μετατρέψιμο)	---	5.6040	---	---	---	89.5000	19/07/2022	---	---	88.1517	A	21/07/2022	89.2703	99.5000
120,000	1,000.00	1,000.00	3.95	04/04/2025	7	---	9	---	1	ΓΕΚ ΤΕΡΝΑ Α.Ε. (Μη μετατρέψιμο)	12.2889	3.5460	99.4500	99.5000	99.4838	99.5000	20/07/2022	37,000	37,263.69	99.4500	A	21/07/2022	99.0000	103.2000
90,000	1,000.00	1,000.00	3.00	11/05/2023	5	---	9	---	1	CORAL Α.Ε. (Μη μετατρέψιμο)	6.2500	2.6600	100.0000	100.0000	100.0000	100.0000	20/07/2022	20,000	20,125.00	99.7500	A	21/07/2022	99.0001	102.0000
20,148	1,000.00	1,000.00	4.95	26/06/2023	5	---	9	---	1	B&F Α.Β.Ε.Ε. ΕΝΔΥΜΑΤΩΝ (Μη μετατρέψιμο)	3.8500	4.8340	---	---	---	99.2130	20/07/2022	---	---	99.4000	A	21/07/2022	99.0000	102.0000

Σημειώσεις Εταιρικών Ομολόγων

Ο Όγκος Συναλλαγών υπολογίζεται ως (Τεμάχια) * (Ονομαστική Τιμή). Η Αξία Συναλλαγών υπολογίζεται ως (Τεμάχια) * (Ονομαστική Τιμή) * (Τιμή %) + (Δεδουλευμένοι Τόκοι).

Οι τιμές συναλλαγών των ομολόγων υπολογίζονται ως ποσοστό επί τοις εκατό (%) της ονομαστικής τους τιμής.

Όλα τα ομόλογα έχουν Ονομαστική Αξία εκπεφρασμένη σε Ευρώ (εκτός εάν σημειώνεται διαφορετικά).

Ομολογιακά Δάνεια Επιχειρήσεων – Οργανωμένη Αγορά (Μη Μετατρέψιμα)

Πλήθος Εισηγμένων Ομολογιών	Ονομαστική αξία	Τιμή έκδοσης	Σημερινό επιτόκιο	Ημερ. λήξης	Διάρκεια (έτη)	Σημείωση	Τοκομερίδιο		Μον. Διασπ.	Ομόλογα Επιχειρήσεων	Δεδ. Τόκος	Αποδ./Λήξη	Κατωτ Τιμή	Ανωτ Τιμή	Τιμή κλεισ. Προηγ.	Κλείσιμο-ημ/νία	Όγκος	Αξία Συναλλαγών	Τελευταία εντολή			Μεγ έτους		
							Κοινό	Προτιμησιακό											Τιμή	Αγορ./ Πώλ.	Ημερομηνία		λαχ	
120,000	1,000.00	1,000.00	2.65	06/12/2028	7	---	2	---	1	ΝΟΒΑΛ ΠΡΟΠΕΡΤΥ ΑΕΕΑΠ (Μη μετατρέψιμο)	3.6069	5.0500	86.8800	87.8800	87.8800	87.0000	20/07/2022	36,000	31,558.18	87.0100	A	21/07/2022	86.9173	100.0000

Σημειώσεις Εταιρικών Ομολόγων

Ο Όγκος Συναλλαγών υπολογίζεται ως (Τεμάχια) * (Ονομαστική Τιμή). Η Αξία Συναλλαγών υπολογίζεται ως (Τεμάχια) * (Ονομαστική Τιμή) * (Τιμή %) + (Δεδουλευμένοι Τόκοι).

Οι τιμές συναλλαγών των ομολόγων υπολογίζονται ως ποσοστό επί τοις εκατό (%) της ονομαστικής τους τιμής.

Όλα τα ομόλογα έχουν Ονομαστική Αξία εκπεφρασμένη σε Ευρώ (εκτός εάν σημειώνεται διαφορετικά).

Ομόλογα Ελληνικού Δημοσίου

Πλήθος Εισηγμ. Ομολογιών	Ονομ. αξία	Σημερινό επιτόκιο	Υπολογισμός Δεδουλευμένων	Ημερ/νία Λήξης [1]	Διάρκεια (έτη)	Σημείωση	Ημερομηνία Πληρ.	Αξία τρέχοντος	Μον. Διασπ.	Ομόλογα Ελληνικού Δημοσίου	Κατωτ Τιμή	Ανωτ Τιμή	Τιμή κλεισ.	Προηγ. Κλείσιμο-ημ/νία	Όγκος	Αξία Συναλλαγών	Τελευταία εντολή Αγορ./ Πώλ. Ημερομηνία
3,000,000	1,000.00	4.38	Πργμ/Πργμ	01/08/2022	5	---	01/08	4.38	1	ΟΕΔ-ΣΤΘ-010822-05Χ-4,375-1,000	---	---	---	---	---	---	1.0000 A 28/11/2018
4,500,000	1,000.00	1.88	Πργμ/Πργμ	04/02/2035	15	---	04/02	1.88	1	ΟΕΔ-ΣΤΘ-040235-15Χ-1,875-1,000	---	---	---	---	---	---	---
2,500,000	1,000.00	3.45	Πργμ/Πργμ	02/04/2024	5	---	02/04	3.45	1	ΟΕΔ-ΣΤΘ-020424-05Χ-3,450-1,000	---	---	---	---	---	---	---
6,000,000	1,000.00	0.75	Πργμ/Πργμ	18/06/2031	10	---	18/06	0.75	1	ΟΕΔ-ΣΤΘ-180631-10Χ-0,750-1,000	---	---	---	---	---	---	---
4,355,990,324	1.00	3.50	Πργμ/Πργμ	30/01/2023	5	---	01/02 - 31/01	3.50	1	ΟΕΔ-ΣΤΘ-300123-05Χ-3,500-1,00	---	---	---	94.5720 13/07/2018	---	---	1.0000 A 28/11/2018
5,962,747,327	1.00	3.75	Πργμ/Πργμ	30/01/2028	10	---	/02 - 01/02 - 31/	3.75	1	ΟΕΔ-ΣΤΘ-300128-10Χ-3,750-1,00	---	---	---	85.4610 13/07/2018	---	---	1.0000 A 28/11/2018
7,067,309,386	1.00	3.90	Πργμ/Πργμ	30/01/2033	15	---	/02 - 01/02 - 31/	3.90	1	ΟΕΔ-ΣΤΘ-300133-15Χ-3,900-1,00	---	---	---	78.6730 13/07/2018	---	---	1.0000 A 28/11/2018
5,472,848,349	1.00	4.00	Πργμ/Πργμ	30/01/2037	19	---	/02 - 01/02 - 31/	4.00	1	ΟΕΔ-ΣΤΘ-300137-19Χ-4,000-1,00	---	---	---	77.0370 13/07/2018	---	---	1.0000 A 28/11/2018
5,276,770,669	1.00	4.20	Πργμ/Πργμ	30/01/2042	24	---	/02 - 01/02 - 31/	4.20	1	ΟΕΔ-ΣΤΘ-300142-24Χ-4,200-1,00	---	---	---	77.7640 13/07/2018	---	---	1.0000 A 28/11/2018
119,550,565	1.00	4.30	Πργμ/Πργμ	24/02/2023	11	---	24/02	4.30	1	ΟΕΔ-ΣΤΘ-240223-11Χ-2,000-1,00	---	---	---	10.0000 22/06/2015	---	10.0000	A 11/07/2019
48,794,718	1.00	4.30	Πργμ/Πργμ	24/02/2024	12	---	24/02	4.30	1	ΟΕΔ-ΣΤΘ-240224-12Χ-2,000-1,00	---	---	---	10.0000 22/06/2015	---	---	---
40,248,141	1.00	4.30	Πργμ/Πργμ	24/02/2025	13	---	24/02	4.30	1	ΟΕΔ-ΣΤΘ-240225-13Χ-2,000-1,00	---	---	---	10.0000 22/06/2015	---	---	---
59,586,043	1.00	4.30	Πργμ/Πργμ	24/02/2026	14	---	24/02	4.30	1	ΟΕΔ-ΣΤΘ-240226-14Χ-2,000-1,00	---	---	---	10.0000 22/06/2015	---	---	---
41,118,344	1.00	4.30	Πργμ/Πργμ	24/02/2027	15	---	24/02	4.30	1	ΟΕΔ-ΣΤΘ-240227-15Χ-2,000-1,00	---	---	---	10.0000 22/06/2015	---	---	---
45,137,734	1.00	4.30	Πργμ/Πργμ	24/02/2028	16	---	24/02	4.30	1	ΟΕΔ-ΣΤΘ-240228-16Χ-2,000-1,00	---	---	---	10.0000 22/06/2015	---	---	---
61,768,888	1.00	4.30	Πργμ/Πργμ	24/02/2029	17	---	24/02	4.30	1	ΟΕΔ-ΣΤΘ-240229-17Χ-2,000-1,00	---	---	---	10.0000 22/06/2015	---	---	---
54,567,744	1.00	4.30	Πργμ/Πργμ	24/02/2030	18	---	24/02	4.30	1	ΟΕΔ-ΣΤΘ-240230-18Χ-2,000-1,00	---	---	---	10.0000 22/06/2015	---	---	---
37,541,515	1.00	4.30	Πργμ/Πργμ	24/02/2031	19	---	24/02	4.30	1	ΟΕΔ-ΣΤΘ-240231-19Χ-2,000-1,00	---	---	---	10.0000 22/06/2015	---	---	---
37,558,317	1.00	4.30	Πργμ/Πργμ	24/02/2032	20	---	24/02	4.30	1	ΟΕΔ-ΣΤΘ-240232-20Χ-2,000-1,00	---	---	---	10.0000 22/06/2015	---	---	---
37,473,732	1.00	4.30	Πργμ/Πργμ	24/02/2033	21	---	24/02	4.30	1	ΟΕΔ-ΣΤΘ-240233-21Χ-2,000-1,00	---	---	---	10.0000 22/06/2015	---	---	---
33,888,293	1.00	4.30	Πργμ/Πργμ	24/02/2034	22	---	24/02	4.30	1	ΟΕΔ-ΣΤΘ-240234-22Χ-2,000-1,00	---	---	---	10.0000 22/06/2015	---	---	---
35,177,800	1.00	4.30	Πργμ/Πργμ	24/02/2035	23	---	24/02	4.30	1	ΟΕΔ-ΣΤΘ-240235-23Χ-2,000-1,00	---	---	---	10.0000 22/06/2015	---	---	---
35,547,268	1.00	4.30	Πργμ/Πργμ	24/02/2036	24	---	24/02	4.30	1	ΟΕΔ-ΣΤΘ-240236-24Χ-2,000-1,00	---	---	---	10.0000 22/06/2015	---	---	---
40,246,306	1.00	4.30	Πργμ/Πργμ	24/02/2037	25	---	24/02	4.30	1	ΟΕΔ-ΣΤΘ-240237-25Χ-2,000-1,00	---	---	---	10.0000 22/06/2015	---	---	---
37,643,952	1.00	4.30	Πργμ/Πργμ	24/02/2038	26	---	24/02	4.30	1	ΟΕΔ-ΣΤΘ-240238-26Χ-2,000-1,00	---	---	---	10.0000 22/06/2015	---	---	---
36,977,100	1.00	4.30	Πργμ/Πργμ	24/02/2039	27	---	24/02	4.30	1	ΟΕΔ-ΣΤΘ-240239-27Χ-2,000-1,00	---	---	---	10.0000 22/06/2015	---	---	---
41,615,000	1.00	4.30	Πργμ/Πργμ	24/02/2040	28	---	24/02	4.30	1	ΟΕΔ-ΣΤΘ-240240-28Χ-2,000-1,00	---	---	---	10.0000 22/06/2015	---	---	---
42,227,208	1.00	4.30	Πργμ/Πργμ	24/02/2041	29	---	24/02	4.30	1	ΟΕΔ-ΣΤΘ-240241-29Χ-2,000-1,00	---	---	---	10.0000 22/06/2015	---	---	---
68,288,487	1.00	4.30	Πργμ/Πργμ	24/02/2042	30	---	24/02	4.30	1	ΟΕΔ-ΣΤΘ-240242-30Χ-2,000-1,00	---	---	---	10.0000 22/06/2015	---	---	---
4,000,000	1,000.00	3.88	Πργμ/Πργμ	12/03/2029	10	---	12/03	3.88	1	ΟΕΔ-ΣΤΘ-120329-10Χ-3,875-1,0000	---	---	---	---	---	100.0000	A 15/10/2019
4,500,000	1,000.00	0.00	Πργμ/Πργμ	12/02/2026	5	---	12/02	0.00	1	ΟΕΔ-ΣΤΘ-120226-05Χ-0,000-1,000	---	---	---	---	---	---	---
3,000,000	1,000.00	3.38	Πργμ/Πργμ	15/02/2025	7	---	15/02	3.38	1	ΟΕΔ-ΣΤΘ-150225-07Χ-3,375-1,000	---	---	---	---	---	---	---
250,250	1,000.00	2.90	Πργμ/Πργμ	20/03/2023	4	---	20/03	2.90	1	ΟΕΔ-ΣΤΘ-200323-04Χ-2,900-1,000	---	---	---	---	---	---	---
964,000	1,000.00	3.25	Πργμ/Πργμ	20/03/2025	6	---	20/03	3.25	1	ΟΕΔ-ΣΤΘ-200325-06Χ-3,250-1,000	---	---	---	---	---	---	---

Σημειώσεις Ομολόγων Ελλ. Δημοσίου

Ο Όγκος Συναλλαγών υπολογίζεται ως (Τεμάχια) * (Ονομαστική Τιμή). Η Αξία Συναλλαγών υπολογίζεται ως (Τεμάχια) * (Ονομαστική Τιμή) * (Τιμή %) + (Δεδουλευμένοι Τόκοι)

Η Αξία του τρέχοντος τοκομεριδίου για τις εκδόσεις Ονομαστικής Αξίας 0,01 ευρώ, αναφέρεται σε Ονομαστική Αξία 100 ευρώ.

FLR (= Floating Interest Rate) Ομόλογο Μεταβλητού Επιτοκίου.

[1] - Η Ημερομηνία Λήξης της τοκοφόρου περιόδου και η Ημερομηνία Πληρωμής του τοκομεριδίου.

Ομόλογα Ελληνικού Δημοσίου

Πλήθος Εισηγμ. Ομολογιών	Ονομ. αξία	Σημερινό επιτόκιο	Υπολογισμός Δεδουλευμένων	Ημερ/νία Λήξης [1]	Διάρκεια (έτη)	Σημείωση	Ημερομηνία Πληρ.	Αξία τρέχοντος	Μον. Διαπρ.	Ομόλογα Ελληνικού Δημοσίου	Κατωτ Τιμή	Ανωτ Τιμή	Τιμή κλεισ.	Προηγ. Κλείσιμο-ημ/νία	Όγκος	Αξία Συναλλαγών	Τελευταία εντολή Αγορ./ Πώλ. Ημερομηνία
2,100,000	1,000.00	3.55	Πργμ/Πργμ	20/03/2026	7	---	20/03	3.55	1	ΟΕΔ-ΣΤΘ-200326-07Χ-3,550-1,000	---	---	---	---	---	---	---
40,000	1,000.00	0.22	FLR Πργμ/360	16/09/2022	1	---	16/03 - 16/09	---	1	ΟΕΔ-ΚΥΜ-160922-01Χ-0,108-1,000	---	---	---	---	---	---	---
5,500,000	1,000.00	1.50	Πργμ/Πργμ	18/06/2030	10	---	18/06	1.50	1	ΟΕΔ-ΣΤΘ-180630-10Χ-1,500-1,000	---	---	---	---	---	---	---
5,364,250	1,000.00	3.25	Πργμ/Πργμ	20/03/2050	30	---	20/03	3.25	1	ΟΕΔ-ΣΤΘ-200350-30Χ-3,250-1,000	---	---	---	---	---	---	---
3,924,361	1,000.00	2.00	Πργμ/Πργμ	22/04/2027	7	---	22/04	2.00	1	ΟΕΔ-ΣΤΘ-220427-07Χ-2,000-1,000	---	---	---	---	---	---	99.9000 A 22/04/2020
2,500,000	1,000.00	1.88	Πργμ/Πργμ	23/07/2026	7	---	23/07	1.88	1	ΟΕΔ-ΣΤΘ-230726-07Χ-1,875-1,000	---	---	---	---	---	---	---
3,500,000	1,000.00	1.88	Πργμ/Πργμ	24/01/2052	30	---	24/01	1.88	1	ΟΕΔ-ΣΤΘ-240152-30Χ-1,875-1,000	---	---	---	---	---	---	---
3,500,000	1,000.00	1.75	Πργμ/Πργμ	18/06/2032	10	---	18/06	1.75	1	ΟΕΔ-ΣΤΘ-180632-10Χ-1,750-1,000	---	---	---	---	---	---	---

Σημειώσεις Ομολόγων Ελλ. Δημοσίου

Ο Όγκος Συναλλαγών υπολογίζεται ως (Τεμάχια) * (Ονομαστική Τιμή). Η Αξία Συναλλαγών υπολογίζεται ως (Τεμάχια) * (Ονομαστική Τιμή) * (Τιμή %) + (Δεδουλευμένοι Τόκοι)

Η Αξία του τρέχοντος τοκομεριδίου για τις εκδόσεις Ονομαστικής Αξίας 0,01 ευρώ, αναφέρεται σε Ονομαστική Αξία 100 ευρώ.

FLR (= Floating Interest Rate) Ομόλογο Μεταβλητού Επιτοκίου.

[1] - Η Ημερομηνία Λήξης της τοκοφόρου περιόδου και η Ημερομηνία Πληρωμής του τοκομεριδίου.

Έντοκα Γραμμάτια & Zero Coupon Ομόλογα Ελληνικού Δημοσίου

Ημερ/νία	Διάρκειας 13 εβδομάδων									Διάρκειας 26 εβδομάδων									Διάρκειας 52 εβδομάδων								
	Ημερ/νία Λήξης	Αρχικό Επιτόκιο	Πλήθος Εισηγμένων	Ονομική αξία	Τιμή έκδοσης	Τελευταία Τιμή	Συναλλαγή Ημερομηνία	Όγκος Συναλλαγών	Σημ.	Ημερ/νία Λήξης	Αρχικό Επιτόκιο	Πλήθος Εισηγμένων	Ονομ/κή αξία	Τιμή έκδοσης	Τελευταία Τιμή	Συναλλαγή Ημερομηνία	Όγκος Συναλλαγών	Σημ.	Ημερ/νία Λήξης	Αρχικό Επιτόκιο	Πλήθος Εισηγμένων	Ονομ/κή αξία	Τιμή έκδοσης	Τελευταία Τιμή	Συναλλαγή Ημερομηνία	Όγκος Συναλλαγών	Σημ.
10/09/2021	---	---	---	---	---	---	---	---	---	---	---	---	---	---	---	---	---	---	09/09/2022	-0.31	1,000,000	1,000.00	1,003.14	---	---	---	---
10/12/2021	---	---	---	---	---	---	---	---	---	---	---	---	---	---	---	---	---	---	09/12/2022	-0.40	600,000	1,000.00	1,004.06	---	---	---	---
11/03/2022	---	---	---	---	---	---	---	---	---	---	---	---	---	---	---	---	---	---	10/03/2023	-0.23	1,000,000	1,000.00	1,002.30	---	---	---	---
10/06/2022	---	---	---	---	---	---	---	---	---	---	---	---	---	---	---	---	---	---	09/06/2023	0.83	1,600,000	1,000.00	991.68	---	---	---	---

Ημερήσιο Δελτίο Τιμών

Έτος: 143 Αύξων Αριθμός Συνεδρίασης: 135

Ενότητα 5: Ομόλογα Ελληνικού Δημοσίου Διαπραγματεύσιμα με τη Μέθοδο Εκφώνησης - Αντιφώνησης

Πέμπτη, 21 Ιουλίου, 2022

Ομόλογα σε Κυκλοφορία	Νόμισμα / Ελάχιστη διαπραγ.	Ημερομηνία Πληρ.	Αξία τρέχοντος τοκομεριδίου	Σημείωση	Τοκομερίδιο	Μονάδα διαπίσης	Ημερ/νία Έκδοσης	Διάρκεια (έτη)	Σημερινό επιτόκιο	Υ.Δ.Τ σε ημέρες	Ομόλογα	Τελευταία τιμή προηγ.	Τελευ. Τιμή	Εκφ. τοις μετρητοίς (€) Αγορ. / Πώλ	μετρητοίς (€) Ημερομηνία	Συναλλαγές σε τμχ	Ελάχιστο ζωής	Μέγιστο ζωής	
Νομικών Προσώπων και Εταιρειών σε Συνάλλαγμα και Ευρο																			
0	GBP / 10	01/12	0.25	---	65	1	01/12/1928	100	2.5	360	Ε.Κ.Τ.Ε.	---	---	---	---	---	---	---	
103,746	GBP / 10	01/12	0.25	---	63	1	01/12/1930	98	2.5	360	Ε.Κ.Τ.Ε. σειρά	2.27	05/02/1996	2.27	Π	05/02/1996	---	2.27	2.27

Σημειώσεις Ομολόγων Ελλ. Δημοσίου

Υ.Δ.Τ: Υπολογισμός Δεδουλευμένων Τόκων.

FLR (= Floating Interest Rate) Ομόλογο Μεταβλητού Επιτοκίου.

Η ελάχιστη διαπραγματεύσιμη Ονομαστική Αξία για όλους τους Άυλους Τίτλους του Δημοσίου είναι τα 100 Ευρώ.

(μφρ-0)

Πίνακας Μελών Χρηματιστηρίου Αθηνών και Μελών ΕΤ.ΕΚ.

Επωνυμία	Διεύθυνση	Τηλέφωνο	Φαξ	Αγορά Μετοχών			Αγορά Παραγώγων		Μέλη ΕΤ.ΕΚ.	
				Μέλος Αγοράς	Μέλος εξ Αποστάσεως	Ειδικός Διαπρήτης	Διαπρήτης	Ειδικός Διαπρήτης	Γενικό Εκκαθιστικό	Άμεσο Εκκαθιστικό
AEONIC SECURITIES C.I.F. P.L.C.	ΛΑΪΟΥ 6, ΓΡ. 301B, ANNA COURT ,	35725337600		a	a					
ARGUS STOCKBROKERS LTD	25 ΛΕΩΦΟΡΟΣ ΔΗΜΟΣΘΕΝΗ ΣΕΒΕΡΗ 25 ,	0035722717000		a	a		a			
ATLANTIC SECURITIES LTD	ΠΡΟΔΡΟΜΟΥ 37 37,	0035722445400		a	a					
ΑΧΟΝ ΧΡΗΜΑΤΙΣΤΗΡΙΑΚΗ Α.Ε.Π.Ε.Υ.	ΣΤΑΔΙΟΥ 48 48, ΑΘΗΝΑ	2103363800		a			a			
ΒΕΤΑ ΧΡΗΜΑΤΙΣΤΗΡΙΑΚΗ Α.Ε.Π.Ε.Υ.	Λ.ΑΛΕΞΑΝΔΡΑΣ 29 29 , ΑΘΗΝΑ	2106478930		a		a	a			a
BNP PARIBAS SECURITIES SERVICES	ΛΑΜΨΑΚΟΥ 2 2, ΑΘΗΝΑ	2107468500							a	
BOFA SECURITIES EUROPE SA	112 AVENUE KL?BER 75116 ,	+33 153655555		a	a					
CAPITAL ΑΧΕΠΕΥ	ΜΗΤΡΟΠΟΛΕΩΣ 58 58, ΑΘΗΝΑ	2103369700		a			a			
CFS ΧΡΗΜΑΤΙΣΤΗΡΙΑΚΗ Α.Ε.Π.Ε.Υ.	ΠΑΠΑΡΡΗΓΟΠΟΥΛΟΥ 3 3, ΑΘΗΝΑ	2103360800		a						
CITIGROUP GLOBAL MARKETS EUROPE AG	REUTERWEG 16 16,	+49 691366-0		a	a					
CITIGROUP GLOBAL MARKETS LIMITED	33 CANADA SQUARE -CANARY WHARF 1,	+44 02079864000		a						
CREDIT SUISSE BANK (EUROPE), S.A.	CALLE AYALA 42, 3A PLANTA-B MADRID ,	+34917916000		a	a					
CREDIT SUISSE SECURITIES (EUROPE) LIMITED	ONE CABOT SQUARE 1 , LONDON	+44 2078888888		a						
DEUTSCHE BANK AG	GREAT WINCHESTER STREET 1 , LONDON	+44 20 754 54209	00441133361437		a					
EUROBANK EQUITIES ΜΟΝΟΠΡΟΣΩΠΗ Α.Ε.Π.Ε.Υ.	ΦΙΛΕΛΛΗΝΩΝ 10 & ΞΕΝΟΦΩΝΤΟΣ 13 , ΑΘΗΝΑ	2103720425		a		a	a			a
EUROCORP Α.Ε.Π.Ε.Υ.	ΠΛ.ΦΙΛΙΚΗΣ ΕΤΑΙΡΕΙΑΣ 14 14, ΑΘΗΝΑ	2107263600		a			a			a
EUROTRUST ΧΡΗΜΑΤΙΣΤΗΡΙΑΚΗ Α.Ε.Π.Ε.Υ.	ΣΕΒΑΣΤΟΥΠΟΛΕΩΣ 113 113, ΑΘΗΝΑ	2103363100		a						
EUROXX ΧΡΗΜΑΤΙΣΤΗΡΙΑΚΗ Α.Ε.Π.Ε.Υ.	ΠΑΛΛΑΙΟΛΟΓΟΥ 7, ΧΑΛΑΝΔΡΙ	(210)-6879400	(210)-6879401	a		a	a			a
ΠΑΛΛΑΙΟΛΟΓΟΥ 7, ΧΑΛΑΝΔΡΙ		+30 2106879400	210-6879401							
GLOBAL CAPITAL SECURITIES & FINANCIAL SERVICES LTD	Λ.ΑΡΧΙΕΠΙΣΚΟΠΟΥ ΜΑΚΑΡΙΟΥ Γ50 50,	0035722710710		a	a					
HSBC CONTINENTAL EUROPE	Λ.ΜΕΣΟΓΕΙΩΝ 109-111 109-111,	2106960000							a	
INDEX ΧΡΗΜΑΤΙΣΤΗΡΙΑΚΗ Α.Ε.Π.Ε.Υ.	ΔΡΑΓΑΤΣΑΝΙΟΥ 6 6, ΑΘΗΝΑ	2103213920		a						
LAIKI FINANCIAL SERVICES LTD	ΛΕΩΦ. ΒΥΡΩΝΟΣ 26, ΛΕΥΚΩΣΙΑ ΚΥΠΡΟΥ	357 22367367	357 22718567		a					
MEGA EQUITY SECURITIES & FINANCIAL SERVICES PUBLIC LTD	ΛΕΩΦ.ΓΡΙΒΑ ΔΙΓΕΝΗ 42-44 42-44,	0035722711711		a	a		a			
MERIT ΧΡΗΜΑΤΙΣΤΗΡΙΑΚΗ Α.Ε.Π.Ε.Υ.	ΣΟΦΟΚΛΕΟΥΣ 5 5, ΑΘΗΝΑ	2103671880		a		a	a			a
MERRILL LYNCH INTERNATIONAL	2 KING EDWARD STREET 2 , LONDON	+44 20276281000		a						
NUNTIUS ΧΡΗΜΑΤΙΣΤΗΡΙΑΚΗ Α.Ε.Π.Ε.Υ.	ΔΡΑΓΑΤΣΑΝΙΟΥ 6 6, ΑΘΗΝΑ	2103350599		a						
ONE PLUS CAPITAL LIMITED	75 PRODRΟΜΟΥ AVENUE NICOSIA 1307 ,	35722873760		a	a					
PROCHOICE CHRIMATISTIRIAKI LTD	ΛΕΩΦ.ΣΠΥΡΟΥ ΚΥΠΡΙΑΝΟΥ 57, ΑΚΙΝΗΤΑ Φ 57,	035724661192		a	a					
SHARELINK SECURITIES & FINANCIAL SERVICES LTD	HOUSE-ΘΕΟΤΟΚΗ 6 ΜΕΓΑΡΟ ΕΛΛΗΝΑ 6 ,	+357 22554200		a			a			
SOCIETE GENERALE S.A.	17 COURS VALMY, CEDEX ,	+157290504		a	a		a			
SOLIDUS SECURITIES Α.Ε.Π.Ε.Υ.	ΛΟΥΙΖΗΣ ΡΙΑΝΚΟΥΡ 64 64, ΑΘΗΝΑ	2106900600		a			a			a

Πίνακας Μελών Χρηματιστηρίου Αθηνών και Μελών ΕΤ.ΕΚ.

Επωνυμία	Διεύθυνση	Τηλέφωνο	Φαξ	Αγορά Μετοχών			Αγορά Παραγώγων		Μέλη ΕΤ.ΕΚ.	
				Μέλος Αγοράς	Μέλος εξ Αποστάσεως	Ειδικός Διαπρήτης	Διαπρήτης	Ειδικός Διαπρήτης	Γενικό Εκκαθιστικό	Άμεσο Εκκαθιστικό
THE CYPRUS INVESTMENT & SECURITIES CORPORATION LTD				a	a					
ΑΓΙΟΥ ΠΡΟΚΟΠΙΟΥ & ΠΟΣΕΙΔΩΝΟΣ 1 154,		0035722121700								
UBS EUROPE SE				a	a					
OPERNTURM, BOCKENHEIMER LANDSTRASSE 2-4 ,		496921790								
UBS LIMITED					a					
FINSBURY AVENUE 1 , LONDON		+44 2075687135								
Α. ΣΑΡΡΗΣ ΧΡΗΜΑΤΙΣΤΗΡΙΑΚΗ Α.Ε.Π.Ε.Υ				a						
ΔΡΑΓΑΤΣΑΝΙΟΥ 6 6, ΑΘΗΝΑ		2103367700								
ΑΛΦΑ FINANCE ΜΟΝΟΠΡΟΣΩΠΗ ΑΕΠΕΥ				a		a	a	a		a
ΜΕΡΛΙΝ 5 5, ΑΘΗΝΑ		2103677400								
ΑΛΦΑ ΤΡΑΠΕΖΑ ΑΝΩΝΥΜΗ ΕΤΑΙΡΙΑ									a	
ΣΤΑΔΙΟΥ 40 , ΑΘΗΝΑ		2103260000								
Γ. Α. ΠΕΡΒΑΝΑΣ ΧΡΗΜΑΤΙΣΤΗΡΙΑΚΗ Α.Ε.Π.Ε.Υ				a						
ΣΟΦΟΚΛΕΟΥΣ 7-9 7-9, ΑΘΗΝΑ		2103727200								
ΕΘΝΙΚΗ ΤΡΑΠΕΖΑ ΤΗΣ ΕΛΛΑΔΟΣ Α.Ε.				a			a		a	
ΑΙΟΛΟΥ 86, ΑΘΗΝΑ	(210)-3341000	(210)-3228187								
ΑΚΑΔΗΜΙΑΣ 68, ΑΘΗΝΑ	(210)-3328817	(210)-3328678								
ΕΘΝΙΚΗ ΧΡΗΜΑΤΙΣΤΗΡΙΑΚΗ ΜΟΝΟΠΡΟΣΩΠΗ ΑΕΠΕΥ				a		a	a	a		
ΛΕΩΦΟΡΟΣ ΑΘΗΝΩΝ 128-132 & ΙΦΙΓΕΝΙΑΣ 66, ΑΘΗΝΑ		2103328784								
ΕΛΛΗΝΙΚΗ ΤΡΑΠΕΖΑ (ΕΠΕΝΔΥΣΕΙΣ) ΛΤΔ					a					
ΛΕΩΦ.ΚΥΡΙΑΚΟΥ ΜΑΤΣΗ 31 - ΤΘ 24747 , ΛΕΥΚΩΣΙΑ ΚΥΠΡΟΥ	+357 22500100	357 22500110								
ΕΛΛΗΝΟΑΜΕΡΙΚΑΝΙΚΗ ΧΡΗΜΑΤΙΣΤΗΡΙΑΚΗ ΑΕΠΕΥ				a		a	a			a
ΑΝΔΡΕΑ ΠΑΠΑΝΔΡΕΟΥ 27 27, ΜΑΡΟΥΣΙ		2103311100								
Ι. Χ. ΜΑΥΡΙΚΗΣ ΧΡΗΜΑΤΙΣΤΗΡΙΑΚΗ Α.Ε.Π.Ε.Υ				a						
ΣΟΦΟΚΛΕΟΥΣ 5 5, ΑΘΗΝΑ		2103216730								
ΚΑΠΠΑ ΧΡΗΜΑΤΙΣΤΗΡΙΑΚΗ Α.Ε.Π.Ε.Υ.				a			a			
ΒΑΛΛΑΩΡΙΤΟΥ 15 15, ΑΘΗΝΑ		2103678600								
ΚΑΡΑΜΑΝΩΦ ΧΡΗΜΑΤΙΣΤΗΡΙΑΚΗ Α.Ε.Π.Ε.Υ.				a						
ΠΛ.ΑΓ.ΘΕΟΔΩΡΩΝ 2 2, ΑΘΗΝΑ		2103212947								
ΚΥΚΛΟΣ ΧΡΗΜΑΤΙΣΤΗΡΙΑΚΗ Α.Ε.Π.Ε.Υ.				a			a			
ΠΑΝΕΠΙΣΤΗΜΙΟΥ 39 39, ΑΘΗΝΑ		2103364300								
ΛΕΩΝ ΔΕΠΟΛΑΣ ΧΡΗΜΑΤΙΣΤΗΡΙΑΚΗ Α.Ε.Π.Ε.Υ.				a		a	a			
ΧΡΗΣΤΟΥ ΛΑΔΑ 1 1, ΑΘΗΝΑ		2103213276 -28								
Ν. ΧΡΥΣΟΧΟΙΔΗΣ ΧΡΗΜΑΤΙΣΤΗΡΙΑΚΗ Α.Ε.Π.Ε.Υ				a			a			a
ΣΟΦΟΚΛΕΟΥΣ 7-9 7-9, ΑΘΗΝΑ		2103213913								
ΠΑΝΤΕΛΑΚΗΣ ΧΡΗΜΑΤΙΣΤΗΡΙΑΚΗ Α.Ε.Π.Ε.Υ				a		a	a	a		
ΕΘΝΙΚΗΣ ΑΝΤΙΣΤΑΣΕΩΣ 57, ΚΤΙΡΙΟ Β 57, ΧΑΛΑΝΔΡΙ		2106965000								
ΠΕΙΡΑΙΩΣ ΜΟΝΟΠΡΟΣΩΠΗ Α.Ε.Π.Ε.Υ.				a		a	a	a		a
ΣΤΑΔΙΟΥ 10 10, ΑΘΗΝΑ		2103354100								
ΠΗΓΑΣΟΣ ΧΡΗΜΑΤΙΣΤΗΡΙΑΚΗ Α.Ε.Π.Ε.Υ.				a			a			
ΒΑΛΛΑΩΡΙΤΟΥ 17 & ΑΜΕΡΙΚΗΣ 17 , ΑΘΗΝΑ		2103670700								
ΣΤ. ΕΜ. ΛΑΥΡΕΝΤΑΚΗΣ ΧΡΗΜΑΤΙΣΤΗΡΙΑΚΗ Α.Ε.Π.Ε.Υ.				a			a			
ΣΟΦΟΚΛΕΟΥΣ 7-9 7-9, ΑΘΗΝΑ		2103213336								
ΤΡΑΠΕΖΑ EUROBANK ΑΕ									a	
ΟΘΩΝΟΣ 8 , ΑΘΗΝΑ		2103337000								
ΤΡΑΠΕΖΑ ΟΡΤΙΜΑ BANK Α.Ε.				a		a	a	a	a	
ΑΙΓΙΑΛΕΙΑΣ 32 & ΠΑΡΑΔΕΙΣΟΥ 32 , ΜΑΡΟΥΣΙ		2108173663								
ΤΡΑΠΕΖΑ ΠΕΙΡΑΙΩΣ ΑΝΩΝΥΜΟΣ ΕΤΑΙΡΕΙΑ				a			a		a	
ΑΜΕΡΙΚΗΣ 4 , ΑΘΗΝΑ		2103335000								

Πίνακας Μετοχών Υπό Ειδική Διαπραγμάτευση

Χρεόγραφο	Κατηγορία Διαπραγμάτευσης
Ειδικός Διαπραγματευτής	Εναρξη Ειδικής Διαπραγμάτευσης
MLS ΠΛΗΡΟΦΟΡΙΚΗ (ΚΟ)	Κατάσταση σε Αναστολή
ΠΕΙΡΑΙΩΣ ΜΟΝΟΠΡΟΣΩΠΗ Α.Ε.Π.Ε.Υ.	01/08/2019
ALPHA ETF FTSE Athex Large Cap	Διαπραγματεύσιμα Αμοιβαία Κεφάλαια (Δ.Α.Κ.)
ΑΛΦΑ FINANCE ΜΟΝΟΠΡΟΣΩΠΗ ΑΕΠΕΥ	02/01/1900
ΕΘΝΙΚΗ ΧΡΗΜΑΤΙΣΤΗΡΙΑΚΗ ΜΟΝΟΠΡΟΣΩΠΗ ΑΕΠΕΥ	02/01/1900
A.S. COMPANY (ΚΟ)	Κύρια Αγορά
EUROBANK EQUITIES ΜΟΝΟΠΡΟΣΩΠΗ Α.Ε.Π.Ε.Υ.	01/04/2019
ALPHA TRUST (ΚΟ)	Κύρια Αγορά
ΛΕΩΝ ΔΕΠΟΛΑΣ ΧΡΗΜΑΤΙΣΤΗΡΙΑΚΗ Α.Ε.Π.Ε.Υ.	04/01/2021
ALPHA ΥΠΗΡΕΣΙΩΝ ΣΥΜΜ (ΚΟ)	Κύρια Αγορά
EUROBANK EQUITIES ΜΟΝΟΠΡΟΣΩΠΗ Α.Ε.Π.Ε.Υ.	22/10/2006
MERIT ΧΡΗΜΑΤΙΣΤΗΡΙΑΚΗ Α.Ε.Π.Ε.Υ.	03/09/2012
ΑΛΦΑ FINANCE ΜΟΝΟΠΡΟΣΩΠΗ ΑΕΠΕΥ	29/02/2016
ΕΘΝΙΚΗ ΧΡΗΜΑΤΙΣΤΗΡΙΑΚΗ ΜΟΝΟΠΡΟΣΩΠΗ ΑΕΠΕΥ	02/01/1900
ΕΛΛΗΝΟΑΜΕΡΙΚΑΝΙΚΗ ΧΡΗΜΑΤΙΣΤΗΡΙΑΚΗ ΑΕΠΕΥ	25/07/2014
ΛΕΩΝ ΔΕΠΟΛΑΣ ΧΡΗΜΑΤΙΣΤΗΡΙΑΚΗ Α.Ε.Π.Ε.Υ.	04/01/2016
ΠΕΙΡΑΙΩΣ ΜΟΝΟΠΡΟΣΩΠΗ Α.Ε.Π.Ε.Υ.	28/05/2009
ΑΤΤΙΚΑ BANK Α.Τ.Ε. (ΚΟ)	Κύρια Αγορά
EUROXX ΧΡΗΜΑΤΙΣΤΗΡΙΑΚΗ Α.Ε.Π.Ε.Υ.	22/01/2016
ΑΥΤΟHELLAS (ΚΟ)	Κύρια Αγορά
EUROXX ΧΡΗΜΑΤΙΣΤΗΡΙΑΚΗ Α.Ε.Π.Ε.Υ.	02/07/2018
ΑΛΦΑ FINANCE ΜΟΝΟΠΡΟΣΩΠΗ ΑΕΠΕΥ	01/07/2019
AVE (ΚΟ)	Κύρια Αγορά
EUROXX ΧΡΗΜΑΤΙΣΤΗΡΙΑΚΗ Α.Ε.Π.Ε.Υ.	05/06/2020
BRIQ PROPERTIES (ΚΟ)	Κύρια Αγορά
EUROBANK EQUITIES ΜΟΝΟΠΡΟΣΩΠΗ Α.Ε.Π.Ε.Υ.	09/09/2019
ΛΕΩΝ ΔΕΠΟΛΑΣ ΧΡΗΜΑΤΙΣΤΗΡΙΑΚΗ Α.Ε.Π.Ε.Υ.	22/02/2021
BYTE COMPUTER (ΚΟ)	Κύρια Αγορά
MERIT ΧΡΗΜΑΤΙΣΤΗΡΙΑΚΗ Α.Ε.Π.Ε.Υ.	04/08/2008
CENERGY HOLDINGS (ΚΑ)	Κύρια Αγορά
EUROBANK EQUITIES ΜΟΝΟΠΡΟΣΩΠΗ Α.Ε.Π.Ε.Υ.	02/01/2016
ΑΛΦΑ FINANCE ΜΟΝΟΠΡΟΣΩΠΗ ΑΕΠΕΥ	02/01/2016
ΤΡΑΠΕΖΑ ΟΡΤΙΜΑ BANK Α.Ε.	14/03/2022
CNL CAPITAL (ΚΟ)	Κύρια Αγορά
MERIT ΧΡΗΜΑΤΙΣΤΗΡΙΑΚΗ Α.Ε.Π.Ε.Υ.	01/10/2018
COCA-COLA HBC AG (ΚΟ)	Κύρια Αγορά
ΒΕΤΑ ΧΡΗΜΑΤΙΣΤΗΡΙΑΚΗ Α.Ε.Π.Ε.Υ.	08/03/2021
ΕΘΝΙΚΗ ΧΡΗΜΑΤΙΣΤΗΡΙΑΚΗ ΜΟΝΟΠΡΟΣΩΠΗ ΑΕΠΕΥ	02/01/1900
ΠΕΙΡΑΙΩΣ ΜΟΝΟΠΡΟΣΩΠΗ Α.Ε.Π.Ε.Υ.	04/05/2015
EUROBANK HOLDINGS (ΚΟ)	Κύρια Αγορά
EUROBANK EQUITIES ΜΟΝΟΠΡΟΣΩΠΗ Α.Ε.Π.Ε.Υ.	01/06/2012
MERIT ΧΡΗΜΑΤΙΣΤΗΡΙΑΚΗ Α.Ε.Π.Ε.Υ.	06/11/2017
ΑΛΦΑ FINANCE ΜΟΝΟΠΡΟΣΩΠΗ ΑΕΠΕΥ	09/01/2006
ΕΘΝΙΚΗ ΧΡΗΜΑΤΙΣΤΗΡΙΑΚΗ ΜΟΝΟΠΡΟΣΩΠΗ ΑΕΠΕΥ	02/01/1900
ΕΛΛΗΝΟΑΜΕΡΙΚΑΝΙΚΗ ΧΡΗΜΑΤΙΣΤΗΡΙΑΚΗ ΑΕΠΕΥ	25/07/2014
ΛΕΩΝ ΔΕΠΟΛΑΣ ΧΡΗΜΑΤΙΣΤΗΡΙΑΚΗ Α.Ε.Π.Ε.Υ.	30/11/2018
ΠΕΙΡΑΙΩΣ ΜΟΝΟΠΡΟΣΩΠΗ Α.Ε.Π.Ε.Υ.	28/09/2009
FOURLIS ΣΥΜΜΕΤΟΧΩΝ (ΚΟ)	Κύρια Αγορά
EUROBANK EQUITIES ΜΟΝΟΠΡΟΣΩΠΗ Α.Ε.Π.Ε.Υ.	01/12/2016
ΠΕΙΡΑΙΩΣ ΜΟΝΟΠΡΟΣΩΠΗ Α.Ε.Π.Ε.Υ.	06/03/2017
IDEAL HOLDINGS (ΚΟ)	Κύρια Αγορά
EUROBANK EQUITIES ΜΟΝΟΠΡΟΣΩΠΗ Α.Ε.Π.Ε.Υ.	07/06/2021
ΠΕΙΡΑΙΩΣ ΜΟΝΟΠΡΟΣΩΠΗ Α.Ε.Π.Ε.Υ.	07/06/2021
INFORM Π. ΛΥΚΟΣ (ΚΟ)	Κύρια Αγορά
ΒΕΤΑ ΧΡΗΜΑΤΙΣΤΗΡΙΑΚΗ Α.Ε.Π.Ε.Υ.	31/01/2022
INTERCONTINENTAL (ΚΟ)	Κύρια Αγορά
ΛΕΩΝ ΔΕΠΟΛΑΣ ΧΡΗΜΑΤΙΣΤΗΡΙΑΚΗ Α.Ε.Π.Ε.Υ.	03/06/2019
INTRAKAT (ΚΟ)	Κύρια Αγορά
ΒΕΤΑ ΧΡΗΜΑΤΙΣΤΗΡΙΑΚΗ Α.Ε.Π.Ε.Υ.	04/10/2021
JUMBO (ΚΟ)	Κύρια Αγορά
ΒΕΤΑ ΧΡΗΜΑΤΙΣΤΗΡΙΑΚΗ Α.Ε.Π.Ε.Υ.	01/02/2021
EUROBANK EQUITIES ΜΟΝΟΠΡΟΣΩΠΗ Α.Ε.Π.Ε.Υ.	25/05/2020
MERIT ΧΡΗΜΑΤΙΣΤΗΡΙΑΚΗ Α.Ε.Π.Ε.Υ.	06/11/2017
ΠΕΙΡΑΙΩΣ ΜΟΝΟΠΡΟΣΩΠΗ Α.Ε.Π.Ε.Υ.	06/03/2017
LAMDA DEVELOPMENT(ΚΟ)	Κύρια Αγορά
EUROBANK EQUITIES ΜΟΝΟΠΡΟΣΩΠΗ Α.Ε.Π.Ε.Υ.	08/12/2014
ΠΑΝΤΕΛΑΚΗΣ ΧΡΗΜΑΤΙΣΤΗΡΙΑΚΗ Α.Ε.Π.Ε.Υ.	06/11/2017
ΠΕΙΡΑΙΩΣ ΜΟΝΟΠΡΟΣΩΠΗ Α.Ε.Π.Ε.Υ.	29/06/2017

Πίνακας Μετοχών Υπό Ειδική Διαπραγμάτευση

Χρεόγραφο	Κατηγορία Διαπραγμάτευσης
Ειδικός Διαπραγματευτής	Έναρξη Ειδικής Διαπραγμάτευσης
MARFIN INVESTMENT GROUP (ΚΟ)	Κύρια Αγορά
EUROBANK EQUITIES ΜΟΝΟΠΡΟΣΩΠΗ Α.Ε.Π.Ε.Υ.	23/03/2015
ΠΕΙΡΑΙΩΣ ΜΟΝΟΠΡΟΣΩΠΗ Α.Ε.Π.Ε.Υ.	02/02/2009
PREMIA (ΚΟ)	Κύρια Αγορά
ΒΕΤΑ ΧΡΗΜΑΤΙΣΤΗΡΙΑΚΗ Α.Ε.Π.Ε.Υ.	01/06/2021
ΠΑΝΤΕΛΑΚΗΣ ΧΡΗΜΑΤΙΣΤΗΡΙΑΚΗ Α.Ε.Π.Ε.Υ.	23/12/2021
PROFILE (ΚΟ)	Κύρια Αγορά
ΠΑΝΤΕΛΑΚΗΣ ΧΡΗΜΑΤΙΣΤΗΡΙΑΚΗ Α.Ε.Π.Ε.Υ.	01/07/2019
QUEST ΣΥΜΜΕΤΟΧΩΝ (ΚΟ)	Κύρια Αγορά
ΒΕΤΑ ΧΡΗΜΑΤΙΣΤΗΡΙΑΚΗ Α.Ε.Π.Ε.Υ.	26/03/2018
EUROBANK EQUITIES ΜΟΝΟΠΡΟΣΩΠΗ Α.Ε.Π.Ε.Υ.	28/01/2019
ΤΙΤΑΝ CEMENT (ΚΑ)	Κύρια Αγορά
ΒΕΤΑ ΧΡΗΜΑΤΙΣΤΗΡΙΑΚΗ Α.Ε.Π.Ε.Υ.	01/02/2021
EUROBANK EQUITIES ΜΟΝΟΠΡΟΣΩΠΗ Α.Ε.Π.Ε.Υ.	06/11/2019
ΠΕΙΡΑΙΩΣ ΜΟΝΟΠΡΟΣΩΠΗ Α.Ε.Π.Ε.Υ.	18/01/2021
UNIBIOS (ΚΟ)	Κύρια Αγορά
ΛΕΩΝ ΔΕΠΟΛΑΣ ΧΡΗΜΑΤΙΣΤΗΡΙΑΚΗ Α.Ε.Π.Ε.Υ.	01/02/2021
VIOTALCO SA/NV (ΚΑ)	Κύρια Αγορά
EUROBANK EQUITIES ΜΟΝΟΠΡΟΣΩΠΗ Α.Ε.Π.Ε.Υ.	04/03/2014
MERIT ΧΡΗΜΑΤΙΣΤΗΡΙΑΚΗ Α.Ε.Π.Ε.Υ.	17/03/2014
ΑΛΦΑ FINANCE ΜΟΝΟΠΡΟΣΩΠΗ ΑΕΠΕΥ	11/03/2008
ΑΒΑΞ Α.Ε. (ΚΟ)	Κύρια Αγορά
EUROBANK EQUITIES ΜΟΝΟΠΡΟΣΩΠΗ Α.Ε.Π.Ε.Υ.	14/12/2015
ΠΕΙΡΑΙΩΣ ΜΟΝΟΠΡΟΣΩΠΗ Α.Ε.Π.Ε.Υ.	01/02/2021
ΑΔΜΗΕ ΣΥΜΜΕΤΟΧΩΝ Α.Ε. (ΚΟ)	Κύρια Αγορά
EUROBANK EQUITIES ΜΟΝΟΠΡΟΣΩΠΗ Α.Ε.Π.Ε.Υ.	24/05/2021
ΕΛΛΗΝΟΑΜΕΡΙΚΑΝΙΚΗ ΧΡΗΜΑΤΙΣΤΗΡΙΑΚΗ ΑΕΠΕΥ	09/03/2020
ΠΕΙΡΑΙΩΣ ΜΟΝΟΠΡΟΣΩΠΗ Α.Ε.Π.Ε.Υ.	29/06/2017
ΑΕΡΟΠΟΡΙΑ ΑΙΓΑΙΟΥ (ΚΟ)	Κύρια Αγορά
EUROBANK EQUITIES ΜΟΝΟΠΡΟΣΩΠΗ Α.Ε.Π.Ε.Υ.	22/09/2020
ΑΝΔΡΟΜΕΔΑ ΑΕΕΧ (ΚΟ)	Κύρια Αγορά
ΒΕΤΑ ΧΡΗΜΑΤΙΣΤΗΡΙΑΚΗ Α.Ε.Π.Ε.Υ.	15/02/2021
ΓΕΚ ΤΕΡΝΑ (ΚΟ)	Κύρια Αγορά
ΒΕΤΑ ΧΡΗΜΑΤΙΣΤΗΡΙΑΚΗ Α.Ε.Π.Ε.Υ.	08/03/2021
EUROBANK EQUITIES ΜΟΝΟΠΡΟΣΩΠΗ Α.Ε.Π.Ε.Υ.	24/05/2021
ΠΕΙΡΑΙΩΣ ΜΟΝΟΠΡΟΣΩΠΗ Α.Ε.Π.Ε.Υ.	29/08/2019
ΔΕΗ (ΚΟ)	Κύρια Αγορά
ΒΕΤΑ ΧΡΗΜΑΤΙΣΤΗΡΙΑΚΗ Α.Ε.Π.Ε.Υ.	01/02/2021
EUROBANK EQUITIES ΜΟΝΟΠΡΟΣΩΠΗ Α.Ε.Π.Ε.Υ.	22/10/2006
MERIT ΧΡΗΜΑΤΙΣΤΗΡΙΑΚΗ Α.Ε.Π.Ε.Υ.	06/11/2017
ΑΛΦΑ FINANCE ΜΟΝΟΠΡΟΣΩΠΗ ΑΕΠΕΥ	09/01/2006
ΕΘΝΙΚΗ ΧΡΗΜΑΤΙΣΤΗΡΙΑΚΗ ΜΟΝΟΠΡΟΣΩΠΗ ΑΕΠΕΥ	02/01/1900
ΕΛΛΗΝΟΑΜΕΡΙΚΑΝΙΚΗ ΧΡΗΜΑΤΙΣΤΗΡΙΑΚΗ ΑΕΠΕΥ	01/09/2014
ΠΕΙΡΑΙΩΣ ΜΟΝΟΠΡΟΣΩΠΗ Α.Ε.Π.Ε.Υ.	28/09/2009
ΕΘΝΙΚΗ ΤΡΑΠΕΖΑ (ΚΟ)	Κύρια Αγορά
EUROBANK EQUITIES ΜΟΝΟΠΡΟΣΩΠΗ Α.Ε.Π.Ε.Υ.	22/10/2006
MERIT ΧΡΗΜΑΤΙΣΤΗΡΙΑΚΗ Α.Ε.Π.Ε.Υ.	03/09/2012
ΑΛΦΑ FINANCE ΜΟΝΟΠΡΟΣΩΠΗ ΑΕΠΕΥ	09/01/2006
ΕΘΝΙΚΗ ΧΡΗΜΑΤΙΣΤΗΡΙΑΚΗ ΜΟΝΟΠΡΟΣΩΠΗ ΑΕΠΕΥ	02/01/1900
ΕΛΛΗΝΟΑΜΕΡΙΚΑΝΙΚΗ ΧΡΗΜΑΤΙΣΤΗΡΙΑΚΗ ΑΕΠΕΥ	25/07/2014
ΛΕΩΝ ΔΕΠΟΛΑΣ ΧΡΗΜΑΤΙΣΤΗΡΙΑΚΗ Α.Ε.Π.Ε.Υ.	20/05/2015
ΠΕΙΡΑΙΩΣ ΜΟΝΟΠΡΟΣΩΠΗ Α.Ε.Π.Ε.Υ.	08/09/2008
ΕΚΤΕΡ (ΚΟ)	Κύρια Αγορά
EUROBANK EQUITIES ΜΟΝΟΠΡΟΣΩΠΗ Α.Ε.Π.Ε.Υ.	16/10/2017
ΛΕΩΝ ΔΕΠΟΛΑΣ ΧΡΗΜΑΤΙΣΤΗΡΙΑΚΗ Α.Ε.Π.Ε.Υ.	21/05/2018
ΕΛΑΣΤΡΟΝ (ΚΟ)	Κύρια Αγορά
ΛΕΩΝ ΔΕΠΟΛΑΣ ΧΡΗΜΑΤΙΣΤΗΡΙΑΚΗ Α.Ε.Π.Ε.Υ.	20/02/2017
ΕΛΒΑΛΧΑΛΚΟΡ (ΚΟ)	Κύρια Αγορά
EUROBANK EQUITIES ΜΟΝΟΠΡΟΣΩΠΗ Α.Ε.Π.Ε.Υ.	07/05/2018
ΑΛΦΑ FINANCE ΜΟΝΟΠΡΟΣΩΠΗ ΑΕΠΕΥ	07/05/2018
ΕΛΛΑΚΤΩΡ (ΚΟ)	Κύρια Αγορά
EUROBANK EQUITIES ΜΟΝΟΠΡΟΣΩΠΗ Α.Ε.Π.Ε.Υ.	01/06/2012
EUROXX ΧΡΗΜΑΤΙΣΤΗΡΙΑΚΗ Α.Ε.Π.Ε.Υ.	24/09/2018
ΑΛΦΑ FINANCE ΜΟΝΟΠΡΟΣΩΠΗ ΑΕΠΕΥ	18/03/2019
ΕΘΝΙΚΗ ΧΡΗΜΑΤΙΣΤΗΡΙΑΚΗ ΜΟΝΟΠΡΟΣΩΠΗ ΑΕΠΕΥ	02/01/1900
ΠΕΙΡΑΙΩΣ ΜΟΝΟΠΡΟΣΩΠΗ Α.Ε.Π.Ε.Υ.	22/10/2018

Πίνακας Μετοχών Υπό Ειδική Διαπραγμάτευση

Χρεόγραφο	Κατηγορία Διαπραγμάτευσης
Ειδικός Διαπραγματευτής	Έναρξη Ειδικής Διαπραγμάτευσης
ΕΛΛΗΝ. ΧΡΗΜΑΤΙΣΤΗΡΙΑ-Χ.Α. (ΚΟ)	Κύρια Αγορά
ΕΘΝΙΚΗ ΧΡΗΜΑΤΙΣΤΗΡΙΑΚΗ ΜΟΝΟΠΡΟΣΩΠΗ ΑΕΠΕΥ	02/01/1900
ΕΛΛΗΝΟΑΜΕΡΙΚΑΝΙΚΗ ΧΡΗΜΑΤΙΣΤΗΡΙΑΚΗ ΑΕΠΕΥ	01/09/2014
ΠΕΙΡΑΙΩΣ ΜΟΝΟΠΡΟΣΩΠΗ Α.Ε.Π.Ε.Υ.	04/05/2015
ΕΛΛΗΝΙΚΑ ΠΕΤΡΕΛΑΙΑ (ΚΟ)	Κύρια Αγορά
ΕΛΛΗΝΟΑΜΕΡΙΚΑΝΙΚΗ ΧΡΗΜΑΤΙΣΤΗΡΙΑΚΗ ΑΕΠΕΥ	14/09/2015
ΠΕΙΡΑΙΩΣ ΜΟΝΟΠΡΟΣΩΠΗ Α.Ε.Π.Ε.Υ.	20/03/2017
ΕΛΤΟΝ (ΚΟ)	Κύρια Αγορά
ΒΕΤΑ ΧΡΗΜΑΤΙΣΤΗΡΙΑΚΗ Α.Ε.Π.Ε.Υ.	03/09/2012
ΛΕΩΝ ΔΕΠΟΛΑΣ ΧΡΗΜΑΤΙΣΤΗΡΙΑΚΗ Α.Ε.Π.Ε.Υ.	01/04/2019
ΕΝΤΕΡΣΟΦΤ (ΚΟ)	Κύρια Αγορά
ΕΥΡΟΒΑΝΚ ΕQUITIES ΜΟΝΟΠΡΟΣΩΠΗ Α.Ε.Π.Ε.Υ.	22/06/2020
ΕΥΔΑΠ (ΚΟ)	Κύρια Αγορά
ΕΥΡΟΒΑΝΚ ΕQUITIES ΜΟΝΟΠΡΟΣΩΠΗ Α.Ε.Π.Ε.Υ.	10/06/2019
ΑΛΦΑ FINANCE ΜΟΝΟΠΡΟΣΩΠΗ ΑΕΠΕΥ	27/01/2020
ΙΚΤΙΝΟΣ ΕΛΛΑΣ (ΚΟ)	Κύρια Αγορά
ΕΥΡΟΒΑΝΚ ΕQUITIES ΜΟΝΟΠΡΟΣΩΠΗ Α.Ε.Π.Ε.Υ.	25/02/2019
ΑΛΦΑ FINANCE ΜΟΝΟΠΡΟΣΩΠΗ ΑΕΠΕΥ	01/04/2019
ΕΘΝΙΚΗ ΧΡΗΜΑΤΙΣΤΗΡΙΑΚΗ ΜΟΝΟΠΡΟΣΩΠΗ ΑΕΠΕΥ	02/01/1900
ΙΝΤΕΡΓΟΥΝΤ-ΞΥΛΕΜΠΟΡΙΑ (ΚΟ)	Κύρια Αγορά
ΕΥΡΟΒΑΝΚ ΕQUITIES ΜΟΝΟΠΡΟΣΩΠΗ Α.Ε.Π.Ε.Υ.	05/07/2021
ΠΑΝΤΕΛΑΚΗΣ ΧΡΗΜΑΤΙΣΤΗΡΙΑΚΗ Α.Ε.Π.Ε.Υ.	01/07/2021
ΚΛΟΥΚΙΝΑΣ - ΛΑΠΠΑΣ (ΚΟ)	Κύρια Αγορά
ΒΕΤΑ ΧΡΗΜΑΤΙΣΤΗΡΙΑΚΗ Α.Ε.Π.Ε.Υ.	22/09/2014
ΚΡΙ - ΚΡΙ (ΚΟ)	Κύρια Αγορά
ΕΥΡΟΒΑΝΚ ΕQUITIES ΜΟΝΟΠΡΟΣΩΠΗ Α.Ε.Π.Ε.Υ.	07/05/2018
ΛΕΩΝ ΔΕΠΟΛΑΣ ΧΡΗΜΑΤΙΣΤΗΡΙΑΚΗ Α.Ε.Π.Ε.Υ.	16/01/2017
ΛΑΜΨΑ (ΚΟ)	Κύρια Αγορά
ΛΕΩΝ ΔΕΠΟΛΑΣ ΧΡΗΜΑΤΙΣΤΗΡΙΑΚΗ Α.Ε.Π.Ε.Υ.	16/01/2017
ΜΟΤΟΡ ΟΙΛ (ΚΟ)	Κύρια Αγορά
ΒΕΤΑ ΧΡΗΜΑΤΙΣΤΗΡΙΑΚΗ Α.Ε.Π.Ε.Υ.	08/03/2021
ΕΥΡΟΒΑΝΚ ΕQUITIES ΜΟΝΟΠΡΟΣΩΠΗ Α.Ε.Π.Ε.Υ.	22/10/2006
MERIT ΧΡΗΜΑΤΙΣΤΗΡΙΑΚΗ Α.Ε.Π.Ε.Υ.	25/02/2019
ΕΘΝΙΚΗ ΧΡΗΜΑΤΙΣΤΗΡΙΑΚΗ ΜΟΝΟΠΡΟΣΩΠΗ ΑΕΠΕΥ	02/01/1900
ΛΕΩΝ ΔΕΠΟΛΑΣ ΧΡΗΜΑΤΙΣΤΗΡΙΑΚΗ Α.Ε.Π.Ε.Υ.	01/04/2019
ΠΕΙΡΑΙΩΣ ΜΟΝΟΠΡΟΣΩΠΗ Α.Ε.Π.Ε.Υ.	04/05/2015
ΜΥΤΙΛΗΝΑΙΟΣ (ΚΟ)	Κύρια Αγορά
ΒΕΤΑ ΧΡΗΜΑΤΙΣΤΗΡΙΑΚΗ Α.Ε.Π.Ε.Υ.	11/04/2022
ΕΥΡΟΒΑΝΚ ΕQUITIES ΜΟΝΟΠΡΟΣΩΠΗ Α.Ε.Π.Ε.Υ.	20/09/2017
MERIT ΧΡΗΜΑΤΙΣΤΗΡΙΑΚΗ Α.Ε.Π.Ε.Υ.	25/02/2019
ΑΛΦΑ FINANCE ΜΟΝΟΠΡΟΣΩΠΗ ΑΕΠΕΥ	15/04/2019
ΕΘΝΙΚΗ ΧΡΗΜΑΤΙΣΤΗΡΙΑΚΗ ΜΟΝΟΠΡΟΣΩΠΗ ΑΕΠΕΥ	02/01/1900
ΠΕΙΡΑΙΩΣ ΜΟΝΟΠΡΟΣΩΠΗ Α.Ε.Π.Ε.Υ.	04/05/2015
ΟΛΠ (ΚΟ)	Κύρια Αγορά
ΕΥΡΟΒΑΝΚ ΕQUITIES ΜΟΝΟΠΡΟΣΩΠΗ Α.Ε.Π.Ε.Υ.	06/02/2019
ΟΠΑΠ (ΚΟ)	Κύρια Αγορά
ΒΕΤΑ ΧΡΗΜΑΤΙΣΤΗΡΙΑΚΗ Α.Ε.Π.Ε.Υ.	11/04/2022
ΕΥΡΟΒΑΝΚ ΕQUITIES ΜΟΝΟΠΡΟΣΩΠΗ Α.Ε.Π.Ε.Υ.	22/10/2006
MERIT ΧΡΗΜΑΤΙΣΤΗΡΙΑΚΗ Α.Ε.Π.Ε.Υ.	20/03/2017
ΑΛΦΑ FINANCE ΜΟΝΟΠΡΟΣΩΠΗ ΑΕΠΕΥ	09/01/2006
ΕΘΝΙΚΗ ΧΡΗΜΑΤΙΣΤΗΡΙΑΚΗ ΜΟΝΟΠΡΟΣΩΠΗ ΑΕΠΕΥ	02/01/1900
ΕΛΛΗΝΟΑΜΕΡΙΚΑΝΙΚΗ ΧΡΗΜΑΤΙΣΤΗΡΙΑΚΗ ΑΕΠΕΥ	25/07/2014
ΠΕΙΡΑΙΩΣ ΜΟΝΟΠΡΟΣΩΠΗ Α.Ε.Π.Ε.Υ.	04/05/2015
ΟΤΕ (ΚΟ)	Κύρια Αγορά
ΒΕΤΑ ΧΡΗΜΑΤΙΣΤΗΡΙΑΚΗ Α.Ε.Π.Ε.Υ.	11/04/2022
ΕΥΡΟΒΑΝΚ ΕQUITIES ΜΟΝΟΠΡΟΣΩΠΗ Α.Ε.Π.Ε.Υ.	22/10/2006
MERIT ΧΡΗΜΑΤΙΣΤΗΡΙΑΚΗ Α.Ε.Π.Ε.Υ.	20/03/2017
ΑΛΦΑ FINANCE ΜΟΝΟΠΡΟΣΩΠΗ ΑΕΠΕΥ	09/01/2006
ΕΘΝΙΚΗ ΧΡΗΜΑΤΙΣΤΗΡΙΑΚΗ ΜΟΝΟΠΡΟΣΩΠΗ ΑΕΠΕΥ	02/01/1900
ΕΛΛΗΝΟΑΜΕΡΙΚΑΝΙΚΗ ΧΡΗΜΑΤΙΣΤΗΡΙΑΚΗ ΑΕΠΕΥ	25/07/2014
ΛΕΩΝ ΔΕΠΟΛΑΣ ΧΡΗΜΑΤΙΣΤΗΡΙΑΚΗ Α.Ε.Π.Ε.Υ.	20/04/2015
ΠΕΙΡΑΙΩΣ ΜΟΝΟΠΡΟΣΩΠΗ Α.Ε.Π.Ε.Υ.	08/09/2008
ΠΑΠΟΥΤΣΑΝΗΣ (ΚΟ)	Κύρια Αγορά
ΒΕΤΑ ΧΡΗΜΑΤΙΣΤΗΡΙΑΚΗ Α.Ε.Π.Ε.Υ.	25/11/2013
ΕΥΡΟΒΑΝΚ ΕQUITIES ΜΟΝΟΠΡΟΣΩΠΗ Α.Ε.Π.Ε.Υ.	06/12/2021

Πίνακας Μετοχών Υπό Ειδική Διαπραγμάτευση

Χρεόγραφο	Κατηγορία Διαπραγμάτευσης
Ειδικός Διαπραγματευτής	Έναρξη Ειδικής Διαπραγμάτευσης
ΠΕΙΡΑΙΩΣ FINANCIAL HOLD (ΚΟ)	Κύρια Αγορά
EUROBANK EQUITIES ΜΟΝΟΠΡΟΣΩΠΗ Α.Ε.Π.Ε.Υ.	22/10/2006
EUROXX ΧΡΗΜΑΤΙΣΤΗΡΙΑΚΗ Α.Ε.Π.Ε.Υ.	15/02/2016
MERIT ΧΡΗΜΑΤΙΣΤΗΡΙΑΚΗ Α.Ε.Π.Ε.Υ.	16/09/2013
ΑΛΦΑ FINANCE ΜΟΝΟΠΡΟΣΩΠΗ ΑΕΠΕΥ	15/04/2019
ΕΘΝΙΚΗ ΧΡΗΜΑΤΙΣΤΗΡΙΑΚΗ ΜΟΝΟΠΡΟΣΩΠΗ ΑΕΠΕΥ	02/01/1900
ΕΛΛΗΝΟΑΜΕΡΙΚΑΝΙΚΗ ΧΡΗΜΑΤΙΣΤΗΡΙΑΚΗ ΑΕΠΕΥ	25/07/2014
ΛΕΩΝ ΔΕΠΟΛΑΣ ΧΡΗΜΑΤΙΣΤΗΡΙΑΚΗ Α.Ε.Π.Ε.Υ.	30/11/2018
ΠΕΙΡΑΙΩΣ ΜΟΝΟΠΡΟΣΩΠΗ Α.Ε.Π.Ε.Υ.	16/02/2009
ΠΕΤΡΟΠΟΥΛΟΣ ΠΕΤΡΟΣ (ΚΟ)	Κύρια Αγορά
EUROBANK EQUITIES ΜΟΝΟΠΡΟΣΩΠΗ Α.Ε.Π.Ε.Υ.	01/04/2019
ΠΑΝΤΕΛΑΚΗΣ ΧΡΗΜΑΤΙΣΤΗΡΙΑΚΗ Α.Ε.Π.Ε.Υ.	16/03/2020
ΠΛΑΙΣΙΟ COMPUTERS (ΚΟ)	Κύρια Αγορά
EUROBANK EQUITIES ΜΟΝΟΠΡΟΣΩΠΗ Α.Ε.Π.Ε.Υ.	02/03/2015
ΠΛΑΣΤΙΚΑ ΘΡΑΚΗΣ (ΚΟ)	Κύρια Αγορά
EUROBANK EQUITIES ΜΟΝΟΠΡΟΣΩΠΗ Α.Ε.Π.Ε.Υ.	26/03/2018
ΑΛΦΑ FINANCE ΜΟΝΟΠΡΟΣΩΠΗ ΑΕΠΕΥ	26/03/2018
ΣΑΡΑΝΤΗΣ ΓΡ. (ΚΟ)	Κύρια Αγορά
ΒΕΤΑ ΧΡΗΜΑΤΙΣΤΗΡΙΑΚΗ Α.Ε.Π.Ε.Υ.	14/05/2012
EUROBANK EQUITIES ΜΟΝΟΠΡΟΣΩΠΗ Α.Ε.Π.Ε.Υ.	24/10/2016
ΣΙΔΑΜΑ ΜΕΤΑΛΛΟΥΡΓΙΚΗ (ΚΟ)	Κύρια Αγορά
ΛΕΩΝ ΔΕΠΟΛΑΣ ΧΡΗΜΑΤΙΣΤΗΡΙΑΚΗ Α.Ε.Π.Ε.Υ.	06/06/2022
ΤΕΡΝΑ ΕΝΕΡΓΕΙΑΚΗ (ΚΟ)	Κύρια Αγορά
EUROBANK EQUITIES ΜΟΝΟΠΡΟΣΩΠΗ Α.Ε.Π.Ε.Υ.	24/05/2021
ΠΕΙΡΑΙΩΣ ΜΟΝΟΠΡΟΣΩΠΗ Α.Ε.Π.Ε.Υ.	09/12/2019
ΤΕΧΝΙΚΗ ΟΛΥΜΠΙΑΚΗ (ΚΟ)	Κύρια Αγορά
ΒΕΤΑ ΧΡΗΜΑΤΙΣΤΗΡΙΑΚΗ Α.Ε.Π.Ε.Υ.	04/04/2022
ΤΖΙΡΑΚΙΑΝ ΠΡΟΦΙΛ (ΚΟ)	Κύρια Αγορά
ΛΕΩΝ ΔΕΠΟΛΑΣ ΧΡΗΜΑΤΙΣΤΗΡΙΑΚΗ Α.Ε.Π.Ε.Υ.	19/07/2021

Γνωστοποιήσεις Συναλλαγών - Κατάλογος Υπόχρεων Προσώπων

Ημερομηνία Υποβολής [1]	Επωνυμία	Λόγος Υποβολής [2]	Υπόχρεος	Ιδιότητα Υποχρέου	Σχέση με τον Υπόχρεο	Ημερομηνία Συναλλαγής	Αγορά	Όγκος Συναλλαγών	Αξία Συναλλαγών	Φύση Συναλλαγής [3]	Είδος Χρηματικού μέσου	Παρατηρήσεις [4]
21/07/2022	EUROBANK ERGASIAS YΠHPPEΣIΩN KAI ΣYMMETOΧΩN A.E.	B	ΒΑΣΙΛΕΙΟΥ ΚΩΝΣΤΑΝΤΙΝΟΣ	Μέλος ΔΣ Εκτελεστικό	Συνδεδόμενο Νομικό Πρόσωπο	18/07/2022	ΠΑΡΑΓΩΓΩΝ ΧΑ	67	5,153.40	A	Παράγωγο	1
21/07/2022	EUROBANK ERGASIAS YΠHPPEΣIΩN KAI ΣYMMETOΧΩN A.E.	B	ΒΑΣΙΛΕΙΟΥ ΚΩΝΣΤΑΝΤΙΝΟΣ	Μέλος ΔΣ Εκτελεστικό	Συνδεδόμενο Νομικό Πρόσωπο	18/07/2022	ΑΞΙΩΝ ΧΑ	27,773	21,269.15	Π	Μετοχή	1
21/07/2022	EUROBANK ERGASIAS YΠHPPEΣIΩN KAI ΣYMMETOΧΩN A.E.	B	ΒΑΣΙΛΕΙΟΥ ΚΩΝΣΤΑΝΤΙΝΟΣ	Μέλος ΔΣ Εκτελεστικό	Συνδεδόμενο Νομικό Πρόσωπο	18/07/2022	ΑΞΙΩΝ ΧΑ	75,041	57,341.53	Π	Μετοχή	1
21/07/2022	EUROBANK ERGASIAS YΠHPPEΣIΩN KAI ΣYMMETOΧΩN A.E.	B	ΒΑΣΙΛΕΙΟΥ ΚΩΝΣΤΑΝΤΙΝΟΣ	Μέλος ΔΣ Εκτελεστικό	Συνδεδόμενο Νομικό Πρόσωπο	18/07/2022	ΑΞΙΩΝ ΧΑ	5,000	3,822.00	Π	Μετοχή	1
21/07/2022	EUROBANK ERGASIAS YΠHPPEΣIΩN KAI ΣYMMETOΧΩN A.E.	B	ΒΑΣΙΛΕΙΟΥ ΚΩΝΣΤΑΝΤΙΝΟΣ	Μέλος ΔΣ Εκτελεστικό	Συνδεδόμενο Νομικό Πρόσωπο	18/07/2022	ΑΞΙΩΝ ΧΑ	75,041	57,286.22	A	Μετοχή	1
21/07/2022	EUROBANK ERGASIAS YΠHPPEΣIΩN KAI ΣYMMETOΧΩN A.E.	B	ΒΑΣΙΛΕΙΟΥ ΚΩΝΣΤΑΝΤΙΝΟΣ	Μέλος ΔΣ Εκτελεστικό	Συνδεδόμενο Νομικό Πρόσωπο	18/07/2022	ΑΞΙΩΝ ΧΑ	5,000	3,822.00	A	Μετοχή	1
21/07/2022	ΙΚΤΙΝΟΣ ΕΛΛΑΣ Α.Ε. - ΕΛΛΗΝΙΚΗ ΒΙΟΜΗΧΑΝΙΑ ΜΑΡΜΑΡΩΝ	A	ΧΑΪΔΑ ΑΝΑΣΤΑΣΙΑ	Μέλος ΔΣ Εκτελεστικό	Ο ίδιος	20/07/2022	ΑΞΙΩΝ ΧΑ	3,500	1,795.11	A	Μετοχή	1

Σημειώσεις Γνωστοποιήσεων Συναλλαγών

Για περισσότερες πληροφορίες επί των γνωστοποιήσεων συναλλαγών επισκεφτείτε την ιστοσελίδα <http://athexgroup.gr/el/web/guest/companies-info-trade-notifications>

[1] - Η Ημερομηνία Υποβολής αφορά την Ημερομηνία που η Γνωστοποίηση παρελήφθη από το Χ.Α.

[2] - Λόγος Υποβολής: Α: Πρόσωπο που ασκεί Διευθυντικά καθήκοντα, Β: Πρόσωπο που έχει στενό δεσμό με πρόσωπο που ασκεί Διευθυντικά καθήκοντα.

[3] - Φύση Συναλλαγής: Α: Αγορά, Π: Πώληση.

[4] - Παρατηρήσεις: 1 - Λόγω Συμμετοχής σε ΑΜΚ, 2 - Λόγω Εξάσκησης Δικαιώματος Προαίρεσης αγοράς μετοχών που παρέχεται στο προσωπικό, 3 - Λόγω Δωρεάς, 4 - Λόγω Συγχώνευσης ή Διάσπασης κλπ, 5 - Λόγω Μετατροπής ή Ανταλλαγής Ομολογιών, 6 - Ανταλλαγή Λόγω Προαιρετικής Δημόσιας Πρότασης.

Υποκείμενη Αγορά				Αγορά Παραγώγων													
Ανωτ Τιμή	Κατωτ Τιμή	Τιμή κλεισ.	Μεταβ.	Μήνας Παράδοσης	Άνοιγμα	Ανωτ Τιμή	Κατωτ Τιμή	Τελ Τιμή	Τιμή κλεισ.	Τελευταία ζήτηση	Τελευταία προσφορά	Τιμή Εκκαθάρισης ¹	Υψηλό ζωής	Χαμηλό ζωής	Πράξεις	Όγκος	Ανοικτές θέσεις
FTSE/X.A. Large Cap				(Μονάδα Διαπραγμάτευσης: 1 Μονάδα Δείκτη x 2€, Χρηματικός Διακανονισμός)													
1,992.15	1,948.74	1,985.15	1.87%	Αύγουστος 2022	1,950.00	1,991.00	1,950.00	1,981.00	1,981.00	---	---	---	2,014.00	---	236	846	2,942
				Σεπτέμβριος 2022	1,953.25	1,988.00	1,949.50	1,965.75	1,965.75	---	---	---	1,988.00	---	7	8	302
				Οκτώβριος 2022	---	---	---	---	1,958.75	---	---	---	---	---	---	---	---
				Δεκέμβριος 2022	---	---	---	---	1,964.75	---	---	---	---	---	---	---	---
				Μάρτιος 2023	---	---	---	---	1,974.75	---	---	---	---	---	---	---	---
				Ιούνιος 2023	---	---	---	---	1,984.50	---	---	---	---	---	---	---	---
FTSE/X.A. Τράπεζες				(Μονάδα Διαπραγμάτευσης: 1 Μονάδα Δείκτη x 15€, Χρηματικός Διακανονισμός)													
499.97	473.41	497.08	5.00%	Σεπτέμβριος 2022	479.75	494.00	479.75	494.00	494.00	---	---	---	534.00	---	6	11	28
				Δεκέμβριος 2022	---	---	---	---	477.25	---	---	---	---	---	---	---	---
				Μάρτιος 2023	---	---	---	---	479.75	---	---	---	---	---	---	---	---
				Ιούνιος 2023	---	---	---	---	482.00	---	---	---	---	---	---	---	---

Σημειώσεις Παραγώγων

Τις τιμές εκκαθάρισης και τις τελικές ανοικτές θέσεις μπορείτε να τις ανακτήσετε στο ακόλουθο path <http://www.helex.gr/el/web/guest/statistics-end-of-day-derivatives>

Υποκείμενη Αγορά				Αγορά Παραγώγων													
Ανωτ Τιμή	Κατωτ Τιμή	Τιμή κλεισ.	Μεταβ.	Μήνας Παράδοσης	Άνοιγμα	Ανωτ Τιμή	Κατωτ Τιμή	Τελ Τιμή	Τιμή κλεισ.	Τελευταία ζήτηση	Τελευταία προσφορά	Τιμή Εκκαθάρισης*	Υψηλό ζωής	Χαμηλό ζωής	Πράξεις	Όγκος	Ανοικτές θέσεις
(Μέγεθος Συμβολαίου: 100 Χρεόγραφα, Φυσική Παράδοση)																	
ALPHA ΥΠΗΡΕΣΙΩΝ ΣΥΜΜ (ΚΟ)				Σεπτέμβριος 2022	0.777	0.815	0.777	0.810	0.810	---	---	---	1.27	---	303	8,543	87,021
0.812	0.774	0.805	3.74%	Δεκέμβριος 2022	---	---	---	---	0.782	---	---	---	---	---	---	---	---
				Μάρτιος 2023	---	---	---	---	0.786	---	---	---	---	---	---	---	---
				Ιούνιος 2023	---	---	---	---	0.790	---	---	---	---	---	---	---	---
(Μέγεθος Συμβολαίου: 100 Χρεόγραφα, Φυσική Παράδοση)																	
CENERGY HOLDINGS (ΚΑ)				Σεπτέμβριος 2022	2.84	2.84	2.80	2.80	2.80	---	---	---	3.50	---	7	38	6,921
2.85	2.78	2.8	0.18%	Δεκέμβριος 2022	---	---	---	---	2.82	---	---	---	---	---	---	---	---
				Μάρτιος 2023	---	---	---	---	2.83	---	---	---	---	---	---	---	---
				Ιούνιος 2023	---	---	---	---	2.85	---	---	---	---	---	---	---	---
(Μέγεθος Συμβολαίου: 100 Χρεόγραφα, Φυσική Παράδοση)																	
COCA-COLA HBC AG (ΚΟ)				Σεπτέμβριος 2022	22.65	22.70	22.50	22.50	22.50	---	---	---	22.96	---	8	11	1,119
22.78	22.39	22.39	-0.93%	Δεκέμβριος 2022	---	---	---	---	22.79	---	---	---	---	---	---	---	---
				Μάρτιος 2023	---	---	---	---	22.90	---	---	---	---	---	---	---	---
				Ιούνιος 2023	---	---	---	---	23.02	---	---	---	---	---	---	---	---
(Μέγεθος Συμβολαίου: 100 Χρεόγραφα, Φυσική Παράδοση)																	
EUROBANK HOLDINGS (ΚΟ)				Σεπτέμβριος 2022	0.790	0.839	0.790	0.830	0.830	---	---	---	1.06	---	284	11,362	26,582
0.838	0.7902	0.836	5.82%	Δεκέμβριος 2022	---	---	---	---	0.797	---	---	---	---	---	---	---	---
				Μάρτιος 2023	---	---	---	---	0.801	---	---	---	---	---	---	---	---
				Ιούνιος 2023	---	---	---	---	0.805	---	---	---	---	---	---	---	---
(Μέγεθος Συμβολαίου: 100 Χρεόγραφα, Φυσική Παράδοση)																	
FOURLIS ΣΥΜΜΕΤΟΧΩΝ (ΚΟ)				Σεπτέμβριος 2022	3.00	3.07	3.00	3.07	3.07	---	---	---	3.90	---	8	10	1,431
3.085	2.965	3.055	3.03%	Δεκέμβριος 2022	---	---	---	---	2.99	---	---	---	---	---	---	---	---
				Μάρτιος 2023	---	---	---	---	3.00	---	---	---	---	---	---	---	---
				Ιούνιος 2023	---	---	---	---	3.02	---	---	---	---	---	---	---	---
(Μέγεθος Συμβολαίου: 100 Χρεόγραφα, Φυσική Παράδοση)																	
INTRACOM HOLDINGS (ΚΟ)				Σεπτέμβριος 2022	1.70	1.74	1.70	1.70	1.70	---	---	---	1.76	---	51	323	3,812
1.74	1.692	1.694	-0.94%	Δεκέμβριος 2022	---	---	---	---	1.72	---	---	---	---	---	---	---	---
				Μάρτιος 2023	---	---	---	---	1.73	---	---	---	---	---	---	---	---
				Ιούνιος 2023	---	---	---	---	1.74	---	---	---	---	---	---	---	---
(Μέγεθος Συμβολαίου: 100 Χρεόγραφα, Φυσική Παράδοση)																	
JUMBO (ΚΟ)				Σεπτέμβριος 2022	14.99	15.01	14.85	15.01	15.01	---	---	---	15.43	---	9	29	647
15.05	14.84	15.03	0.54%	Δεκέμβριος 2022	---	---	---	---	15.07	---	---	---	---	---	---	---	---
				Μάρτιος 2023	---	---	---	---	15.15	---	---	---	---	---	---	---	---
				Ιούνιος 2023	---	---	---	---	15.22	---	---	---	---	---	---	---	---

Σημειώσεις Παραγώγων

Τις τιμές εκκαθάρισης και τις τελικές ανοικτές θέσεις μπορείτε να τις ανακτήσετε στο ακόλουθο path <http://www.helex.gr/el/web/guest/statistics-end-of-day-derivatives>

Υποκείμενη Αγορά				Αγορά Παραγώγων													
Ανωτ Τιμή	Κατωτ Τιμή	Τιμή κλεισ.	Μεταβ.	Μήνας Παράδοσης	Άνοιγμα	Ανωτ Τιμή	Κατωτ Τιμή	Τελ Τιμή	Τιμή κλεισ.	Τελευταία ζήτηση	Τελευταία προσφορά	Τιμή Εκκαθάρισης*	Υψηλό ζωής	Χαμηλό ζωής	Πράξεις	Όγκος	Ανοικτές θέσεις
LAMDA DEVELOPMENT(ΚΟ)				(Μέγεθος Συμβολαίου: 100 Χρεόγραφα, Φυσική Παράδοση)													
5.66	5.54	5.555	-0.18%	Σεπτέμβριος 2022	5.58	5.64	5.56	5.57	5.57	---	---	---	6.13	---	18	33	4,024
				Δεκέμβριος 2022	5.70	5.70	5.70	5.70	5.70	---	---	---	5.70	---	1	70	490
				Μάρτιος 2023	---	---	---	---	5.64	---	---	---	---	---	---	---	---
				Ιούνιος 2023	---	---	---	---	5.67	---	---	---	---	---	---	---	---
MARFIN INVESTMENT GROUP (ΚΟ)				(Μέγεθος Συμβολαίου: 100 Χρεόγραφα, Φυσική Παράδοση)													
0.0247	0.0238	0.024	-0.83%	Σεπτέμβριος 2022	---	---	---	---	0.023	---	---	---	0.027	---	---	---	17,225
				Δεκέμβριος 2022	---	---	---	---	0.024	---	---	---	---	---	---	---	---
				Μάρτιος 2023	---	---	---	---	0.025	---	---	---	---	---	---	---	---
				Ιούνιος 2023	---	---	---	---	0.025	---	---	---	---	---	---	---	---
TITAN CEMENT (ΚΑ)				(Μέγεθος Συμβολαίου: 100 Χρεόγραφα, Φυσική Παράδοση)													
11.16	11	11.16	0.90%	Σεπτέμβριος 2022	11.08	11.19	11.06	11.19	11.19	---	---	---	13.52	---	19	40	961
				Δεκέμβριος 2022	---	---	---	---	11.15	---	---	---	---	---	---	---	---
				Μάρτιος 2023	---	---	---	---	11.21	---	---	---	---	---	---	---	---
				Ιούνιος 2023	---	---	---	---	11.26	---	---	---	---	---	---	---	---
VIOHALCO SA/NV (ΚΑ)				(Μέγεθος Συμβολαίου: 100 Χρεόγραφα, Φυσική Παράδοση)													
3.51	3.41	3.42	-0.87%	Σεπτέμβριος 2022	3.51	3.52	3.43	3.46	3.46	---	---	---	4.26	---	48	243	5,381
				Δεκέμβριος 2022	---	---	---	---	3.48	---	---	---	---	---	---	---	---
				Μάρτιος 2023	---	---	---	---	3.50	---	---	---	---	---	---	---	---
				Ιούνιος 2023	---	---	---	---	3.51	---	---	---	---	---	---	---	---
ΑΔΜΗΕ ΣΥΜΜΕΤΟΧΩΝ Α.Ε. (ΚΟ)				(Μέγεθος Συμβολαίου: 100 Χρεόγραφα, Φυσική Παράδοση)													
1.93	1.87	1.918	2.46%	Σεπτέμβριος 2022	1.83	1.87	1.83	1.86	1.86	---	---	---	2.25	---	24	61	4,595
				Δεκέμβριος 2022	---	---	---	---	1.89	---	---	---	---	---	---	---	---
				Μάρτιος 2023	---	---	---	---	1.90	---	---	---	---	---	---	---	---
				Ιούνιος 2023	---	---	---	---	1.91	---	---	---	---	---	---	---	---
ΓΕΚ ΤΕΡΝΑ (ΚΟ)				(Μέγεθος Συμβολαίου: 100 Χρεόγραφα, Φυσική Παράδοση)													
9.57	9.36	9.49	0.21%	Σεπτέμβριος 2022	9.53	9.58	9.40	9.50	9.50	---	---	---	10.65	---	39	153	6,540
				Δεκέμβριος 2022	---	---	---	---	9.55	---	---	---	---	---	---	---	---
				Μάρτιος 2023	---	---	---	---	9.60	---	---	---	---	---	---	---	---
				Ιούνιος 2023	---	---	---	---	9.64	---	---	---	---	---	---	---	---
ΔΕΗ (ΚΟ)				(Μέγεθος Συμβολαίου: 100 Χρεόγραφα, Φυσική Παράδοση)													
5.77	5.47	5.74	5.32%	Σεπτέμβριος 2022	5.49	5.77	5.49	5.76	5.76	---	---	---	8.20	---	362	1,973	20,372
				Δεκέμβριος 2022	---	---	---	---	5.50	---	---	---	---	---	---	---	---
				Μάρτιος 2023	---	---	---	---	5.52	---	---	---	---	---	---	---	---
				Ιούνιος 2023	---	---	---	---	5.55	---	---	---	---	---	---	---	---

Σημειώσεις Παραγώγων

Τις τιμές εκκαθάρισης και τις τελικές ανοικτές θέσεις μπορείτε να τις ανακτήσετε στο ακόλουθο path <http://www.helex.gr/el/web/guest/statistics-end-of-day-derivatives>

Υποκείμενη Αγορά				Αγορά Παραγώγων										Ανοικτές θέσεις			
Ανωτ Τιμή	Κατωτ Τιμή	Τιμή κλεισ.	Μεταβ.	Μήνας Παράδοσης	Άνοιγμα	Ανωτ Τιμή	Κατωτ Τιμή	Τελ Τιμή	Τιμή κλεισ.	Τελευταία ζήτηση	Τελευταία προσφορά	Τιμή Εκκαθάρισης*	Υψηλό ζωής	Χαμηλό ζωής	Πράξεις	Όγκος	Ανοικτές θέσεις
(Μέγεθος Συμβολαίου: 100 Χρεόγραφα, Φυσική Παράδοση)																	
ΕΘΝΙΚΗ ΤΡΑΠΕΖΑ (ΚΟ)				Σεπτέμβριος 2022	2.94	3.13	2.94	3.08	3.08	---	---	---	3.79	---	435	9,581	12,799
3.14	2.93	3.1	6.02%	Δεκέμβριος 2022	---	---	---	---	2.95	---	---	---	---	---	---	---	---
				Μάρτιος 2023	---	---	---	---	2.96	---	---	---	---	---	---	---	---
				Ιούνιος 2023	---	---	---	---	2.98	---	---	---	---	---	---	---	---
(Μέγεθος Συμβολαίου: 100 Χρεόγραφα, Φυσική Παράδοση)																	
ΕΛΛΑΚΤΩΡ (ΚΟ)				Σεπτέμβριος 2022	1.64	1.67	1.64	1.67	1.67	---	---	---	1.73	---	8	56	546
1.726	1.722	1.724	0.00%	Δεκέμβριος 2022	---	---	---	---	1.74	---	---	---	---	---	---	---	---
				Μάρτιος 2023	---	---	---	---	1.75	---	---	---	---	---	---	---	---
				Ιούνιος 2023	---	---	---	---	1.76	---	---	---	---	---	---	---	---
(Μέγεθος Συμβολαίου: 100 Χρεόγραφα, Φυσική Παράδοση)																	
ΕΛΛΗΝ. ΧΡΗΜΑΤΙΣΤΗΡΙΑ-Χ.Α. (ΚΟ)				Σεπτέμβριος 2022	3.11	3.16	3.11	3.16	3.16	---	---	---	3.70	---	4	7	740
3.18	3.09	3.175	2.42%	Δεκέμβριος 2022	---	---	---	---	3.13	---	---	---	---	---	---	---	---
				Μάρτιος 2023	---	---	---	---	3.14	---	---	---	---	---	---	---	---
				Ιούνιος 2023	---	---	---	---	3.16	---	---	---	---	---	---	---	---
(Μέγεθος Συμβολαίου: 100 Χρεόγραφα, Φυσική Παράδοση)																	
ΕΛΛΗΝΙΚΑ ΠΕΤΡΕΛΑΙΑ (ΚΟ)				Σεπτέμβριος 2022	6.13	6.30	6.10	6.23	6.23	---	---	---	7.20	---	16	34	1,184
6.29	6.07	6.25	2.46%	Δεκέμβριος 2022	---	---	---	---	6.15	---	---	---	---	---	---	---	---
				Μάρτιος 2023	---	---	---	---	6.18	---	---	---	---	---	---	---	---
				Ιούνιος 2023	---	---	---	---	6.21	---	---	---	---	---	---	---	---
(Μέγεθος Συμβολαίου: 100 Χρεόγραφα, Φυσική Παράδοση)																	
ΕΥΔΑΠ (ΚΟ)				Σεπτέμβριος 2022	7.06	7.10	7.06	7.10	7.10	---	---	---	7.69	---	5	16	131
7.46	7.28	7.45	0.13%	Δεκέμβριος 2022	---	---	---	---	7.50	---	---	---	---	---	---	---	---
				Μάρτιος 2023	---	---	---	---	7.54	---	---	---	---	---	---	---	---
				Ιούνιος 2023	---	---	---	---	7.58	---	---	---	---	---	---	---	---
(Μέγεθος Συμβολαίου: 100 Χρεόγραφα, Φυσική Παράδοση)																	
ΜΟΤΟΡ ΟΪΛ (ΚΟ)				Σεπτέμβριος 2022	17.30	17.30	17.13	17.13	17.13	---	---	---	17.88	---	8	27	513
17.4	16.99	17.22	-1.37%	Δεκέμβριος 2022	---	---	---	---	17.60	---	---	---	---	---	---	---	---
				Μάρτιος 2023	---	---	---	---	17.69	---	---	---	---	---	---	---	---
				Ιούνιος 2023	---	---	---	---	17.78	---	---	---	---	---	---	---	---
(Μέγεθος Συμβολαίου: 100 Χρεόγραφα, Φυσική Παράδοση)																	
ΜΥΤΙΛΗΝΑΙΟΣ (ΚΟ)				Σεπτέμβριος 2022	13.66	14.25	13.66	14.17	14.17	---	---	---	18.00	---	182	611	4,236
14.18	13.63	14.14	3.74%	Δεκέμβριος 2022	---	---	---	---	13.74	---	---	---	---	---	---	---	---
				Μάρτιος 2023	---	---	---	---	13.81	---	---	---	---	---	---	---	---
				Ιούνιος 2023	---	---	---	---	13.88	---	---	---	---	---	---	---	---

Σημειώσεις Παραγώγων

Τις τιμές εκκαθάρισης και τις τελικές ανοικτές θέσεις μπορείτε να τις ανακτήσετε στο ακόλουθο path <http://www.helex.gr/el/web/guest/statistics-end-of-day-derivatives>

Υποκείμενη Αγορά				Αγορά Παραγώγων														
Ανωτ Τιμή	Κατωτ Τιμή	Τιμή κλεισ.	Μεταβ.	Μήνας Παράδοσης	Άνοιγμα	Ανωτ Τιμή	Κατωτ Τιμή	Τελ Τιμή	Τιμή κλεισ.	Τελευταία ζήτηση	Τελευταία προσφορά	Τιμή Εκκαθάρισης*	Υψηλό ζωής	Χαμηλό ζωής	Πράξεις	Όγκος	Ανοικτές θέσεις	
(Μέγεθος Συμβολαίου: 100 Χρεόγραφα, Φυσική Παράδοση)																		
ΟΛΠ (ΚΟ)				Σεπτέμβριος 2022	---	---	---	---	15.24	---	---	---	16.00	---	---	---	---	672
15.9	15.7	15.76	-0.13%	Δεκέμβριος 2022	---	---	---	---	15.91	---	---	---	---	---	---	---	---	
				Μάρτιος 2023	---	---	---	---	15.99	---	---	---	---	---	---	---	---	
				Ιούνιος 2023	---	---	---	---	16.07	---	---	---	---	---	---	---	---	
(Μέγεθος Συμβολαίου: 100 Χρεόγραφα, Φυσική Παράδοση)																		
ΟΠΑΠ (ΚΟ)				Σεπτέμβριος 2022	14.07	14.16	14.03	14.10	14.10	---	---	---	14.16	---	22	71	727	
14.17	13.86	14.06	1.37%	Δεκέμβριος 2022	---	---	---	---	13.98	---	---	---	---	---	---	---	---	
				Μάρτιος 2023	---	---	---	---	14.05	---	---	---	---	---	---	---	---	
				Ιούνιος 2023	---	---	---	---	14.13	---	---	---	---	---	---	---	---	
(Μέγεθος Συμβολαίου: 100 Χρεόγραφα, Φυσική Παράδοση)																		
ΟΤΕ (ΚΟ)				Σεπτέμβριος 2022	16.60	16.60	16.21	16.21	16.21	---	---	---	17.91	---	12	25	1,162	
16.58	16.31	16.35	-0.18%	Δεκέμβριος 2022	---	---	---	---	16.52	---	---	---	---	---	---	---	---	
				Μάρτιος 2023	---	---	---	---	16.60	---	---	---	---	---	---	---	---	
				Ιούνιος 2023	---	---	---	---	16.68	---	---	---	---	---	---	---	---	
(Μέγεθος Συμβολαίου: 100 Χρεόγραφα, Φυσική Παράδοση)																		
ΠΕΙΡΑΙΩΣ FINANCIAL HOLD (ΚΟ)				Σεπτέμβριος 2022	0.794	0.819	0.782	0.815	0.815	---	---	---	1.48	---	192	4,631	31,829	
0.8148	0.78	0.8118	2.79%	Δεκέμβριος 2022	---	---	---	---	0.796	---	---	---	---	---	---	---	---	
				Μάρτιος 2023	---	---	---	---	0.800	---	---	---	---	---	---	---	---	
				Ιούνιος 2023	---	---	---	---	0.804	---	---	---	---	---	---	---	---	
(Μέγεθος Συμβολαίου: 100 Χρεόγραφα, Φυσική Παράδοση)																		
ΤΕΡΝΑ ΕΝΕΡΓΕΙΑΚΗ (ΚΟ)				Σεπτέμβριος 2022	17.00	17.17	16.81	16.95	16.95	---	---	---	19.04	---	42	151	5,646	
17.09	16.73	16.89	-0.65%	Δεκέμβριος 2022	---	---	---	---	17.14	---	---	---	---	---	---	---	---	
				Μάρτιος 2023	---	---	---	---	17.23	---	---	---	---	---	---	---	---	
				Ιούνιος 2023	---	---	---	---	17.31	---	---	---	---	---	---	---	---	

Σημειώσεις Παραγώγων

Τις τιμές εκκαθάρισης και τις τελικές ανοικτές θέσεις μπορείτε να τις ανακτήσετε στο ακόλουθο path <http://www.helex.gr/el/web/guest/statistics-end-of-day-derivatives>

FTSE/X.A. Large Cap

(Μονάδα Διαπραγμάτευσης: 1 Μονάδα Δείκτη x 2€ - Τρόπος Εξάσκησης: Ευρωπαϊκός, Χρηματικός Διακανονισμός)

Τιμή Εξάσκησης	Δικαιώματα Αγοράς														Δικαιώματα Πώλησης																		
	Αύγουστος 2022							Σεπτέμβριος 2022							Λοιποί Μήνες		Αύγουστος 2022							Σεπτέμβριος 2022							Λοιποί Μήνες		Τιμή Εξάσκησης
	Άνοιγμα	Ανιγτ Τιμή	Κατωτ Τιμή	Τελ Τιμή	Τιμή κλεισ.	Όγκος	Ανοικτές θέσεις	Άνοιγμα	Ανιγτ Τιμή	Κατωτ Τιμή	Τελ Τιμή	Τιμή κλεισ.	Όγκος	Ανοικτές θέσεις	Όγκος	Ανοικτές θέσεις	Άνοιγμα	Ανιγτ Τιμή	Κατωτ Τιμή	Τελ Τιμή	Τιμή κλεισ.	Όγκος	Ανοικτές θέσεις	Άνοιγμα	Ανιγτ Τιμή	Κατωτ Τιμή	Τελ Τιμή	Τιμή κλεισ.	Όγκος	Ανοικτές θέσεις	Όγκος	Ανοικτές θέσεις	
1,725	0.00	0.00	0.00	-	218.00	-	-	0.00	0.00	0.00	-	228.00	-	-			0.00	0.00	0.00	-	4.80	-	-	0.00	0.00	0.00	-	16.25	-	-			
1,750	0.00	0.00	0.00	-	196.00	-	-	0.00	0.00	0.00	-	207.00	-	-			0.00	0.00	0.00	-	7.10	-	-	0.00	0.00	0.00	-	20.75	-	-			1,750
1,775	0.00	0.00	0.00	-	174.00	-	-	0.00	0.00	0.00	-	188.00	-	-			0.00	0.00	0.00	-	10.25	-	-	0.00	0.00	0.00	-	26.25	-	-			1,775
1,800	0.00	0.00	0.00	-	153.00	-	-	0.00	0.00	0.00	-	169.00	-	-			0.00	0.00	0.00	-	14.50	-	-	0.00	0.00	0.00	-	32.75	-	-			1,800
1,825	0.00	0.00	0.00	-	133.00	-	-	0.00	0.00	0.00	-	152.00	-	-			0.00	0.00	0.00	-	19.75	-	-	0.00	0.00	0.00	-	40.00	-	-			1,825
1,850	0.00	0.00	0.00	-	115.00	-	20	0.00	0.00	0.00	-	136.00	-	-			0.00	0.00	0.00	-	26.25	-	20	0.00	0.00	0.00	-	48.50	-	-			1,850
1,875	0.00	0.00	0.00	-	98.00	-	-	0.00	0.00	0.00	-	120.00	-	20			0.00	0.00	0.00	-	34.50	-	120	0.00	0.00	0.00	-	58.00	-	-			1,875
1,900	0.00	0.00	0.00	-	82.50	-	-	0.00	0.00	0.00	-	106.00	-	20			25.00	0.00	25.00	25.00	25.00	1	1	0.00	0.00	0.00	-	69.00	-	1			1,900
1,925	0.00	0.00	0.00	-	69.00	-	19	0.00	0.00	0.00	-	93.00	-	-			0.00	0.00	0.00	-	55.00	-	20	0.00	0.00	0.00	-	81.00	-	-			1,925
1,950	0.00	0.00	0.00	-	56.50	-	40	0.00	0.00	0.00	-	81.00	-	-			0.00	0.00	0.00	-	68.00	-	21	0.00	0.00	0.00	-	94.00	-	-			1,950
1,975	53.00	53.00	53.00	53.00	53.00	10	40	0.00	0.00	0.00	-	70.50	-	-			60.00	53.00	60.00	60.00	60.00	1	40	0.00	0.00	0.00	-	108.00	-	-			1,975
2,000	0.00	0.00	0.00	-	37.00	-	30	0.00	0.00	0.00	-	60.50	-	-			78.50	0.00	78.50	78.50	78.50	10	80	0.00	0.00	0.00	-	123.00	-	-			2,000
2,050	0.00	0.00	0.00	-	23.00	-	20	0.00	0.00	0.00	-	44.25	-	-			0.00	0.00	0.00	-	134.00	-	140	0.00	0.00	0.00	-	157.00	-	-			2,050
2,100	0.00	0.00	0.00	-	13.50	-	50	0.00	0.00	0.00	-	31.75	-	-			0.00	0.00	0.00	-	175.00	-	-	0.00	0.00	0.00	-	194.00	-	-			2,100
2,150	0.00	0.00	0.00	-	7.70	-	-	0.00	0.00	0.00	-	22.25	-	-			0.00	0.00	0.00	-	219.00	-	-	0.00	0.00	0.00	-	234.00	-	-			2,150
2,200	0.00	0.00	0.00	-	4.10	-	-	0.00	0.00	0.00	-	15.25	-	-			0.00	0.00	0.00	-	265.00	-	-	0.00	0.00	0.00	-	277.00	-	-			2,200
2,250	0.00	0.00	0.00	-	2.10	-	-	0.00	0.00	0.00	-	10.25	-	-			0.00	0.00	0.00	-	313.00	-	-	0.00	0.00	0.00	-	322.00	-	-			2,250
2,300	0.00	0.00	0.00	-	1.00	-	-	0.00	0.00	0.00	-	6.70	-	-			0.00	0.00	0.00	-	362.00	-	-	0.00	0.00	0.00	-	368.00	-	-			2,300
2,350	0.00	0.00	0.00	-	0.47	-	-	0.00	0.00	0.00	-	4.30	-	-			0.00	0.00	0.00	-	411.00	-	-	0.00	0.00	0.00	-	416.00	-	-			2,350
2,400	0.00	0.00	0.00	-	0.21	-	-	0.00	0.00	0.00	-	2.70	-	-			0.00	0.00	0.00	-	461.00	-	-	0.00	0.00	0.00	-	464.00	-	-			2,400
2,450	0.00	0.00	0.00	-	0.09	-	-	0.00	0.00	0.00	-	1.70	-	-			0.00	0.00	0.00	-	510.00	-	-	0.00	0.00	0.00	-	513.00	-	-			2,450
2,500	-	-	-	-	-	-	-	0.00	0.00	0.00	-	1.00	-	-			-	-	-	-	-	-	-	0.00	0.00	0.00	-	562.00	-	-			2,500
2,550	-	-	-	-	-	-	-	0.00	0.00	0.00	-	0.62	-	-			-	-	-	-	-	-	-	0.00	0.00	0.00	-	611.00	-	-			2,550
2,600	-	-	-	-	-	-	-	0.00	0.00	0.00	-	0.37	-	-			-	-	-	-	-	-	-	0.00	0.00	0.00	-	661.00	-	-			2,600
2,650	-	-	-	-	-	-	-	0.00	0.00	0.00	-	0.21	-	-			-	-	-	-	-	-	-	0.00	0.00	0.00	-	711.00	-	-			2,650
Σύνολο:						10	219						0	40	0	0						12	442						0	1	0	0	
Αριθμός Πράξεων:							1						0	0								3							0			0	

ALPHA ΥΠΗΡΕΣΙΩΝ ΣΥΜΜ (ΚΟ)

(Μέγεθος Συμβολαίου: 100 Χρεόγραφα, Τρόπος Εξάσκησης: Αμερικάνικος, Φυσική Παράδοση)

Τιμή Εξάσκησης	Δικαιώματα Αγοράς												Δικαιώματα Πώλησης															
	Αύγουστος 2022				Σεπτέμβριος 2022				Λοιποί Μήνες				Αύγουστος 2022				Σεπτέμβριος 2022				Λοιποί Μήνες							
	Άνοιγμα	Ανιγτ Τιμή	Κατωτ Τιμή	Τελ Τιμή	Τιμή κλεισ.	Όγκος	Ανοικτές θέσεις	Άνοιγμα	Ανιγτ Τιμή	Κατωτ Τιμή	Τελ Τιμή	Τιμή κλεισ.	Όγκος	Ανοικτές θέσεις	Όγκος	Ανοικτές θέσεις	Άνοιγμα	Ανιγτ Τιμή	Κατωτ Τιμή	Τελ Τιμή	Τιμή κλεισ.	Όγκος	Ανοικτές θέσεις	Όγκος	Ανοικτές θέσεις	Τιμή Εξάσκησης		
0.500	0.000	0.000	0.000	0.277	-	-	0.000	0.000	0.000	0.278	-	-				0.000	0.000	0.000	0.001	-	-	0.000	0.000	0.000	0.001	-	-	0.005
0.550	0.000	0.000	0.000	0.228	-	-	0.000	0.000	0.000	0.229	-	-				0.000	0.000	0.000	0.001	-	-	0.000	0.000	0.000	0.002	-	-	0.006
0.600	0.000	0.000	0.000	0.181	-	-	0.000	0.000	0.000	0.183	-	-				0.000	0.000	0.000	0.004	-	-	0.000	0.000	0.000	0.005	-	-	0.006
0.650	0.000	0.000	0.000	0.138	-	-	0.000	0.000	0.000	0.141	-	-				0.000	0.000	0.000	0.011	-	-	0.000	0.000	0.000	0.013	-	-	0.007
0.700	0.000	0.000	0.000	0.100	-	-	0.000	0.000	0.000	0.104	-	-				0.000	0.000	0.000	0.023	-	-	0.000	0.000	0.000	0.026	-	-	0.007
0.750	0.000	0.000	0.000	0.069	-	-	0.000	0.000	0.000	0.074	-	-				0.000	0.000	0.000	0.042	-	-	0.000	0.000	0.000	0.045	-	-	0.008
0.800	0.000	0.000	0.000	0.046	-	-	0.000	0.000	0.000	0.050	-	-				0.000	0.000	0.000	0.069	-	-	0.000	0.000	0.000	0.072	-	-	0.008
0.850	0.000	0.000	0.000	0.029	-	-	0.000	0.000	0.000	0.033	-	-				0.000	0.000	0.000	0.102	-	-	0.000	0.000	0.000	0.105	-	-	0.009
0.900	0.000	0.000	0.000	0.017	-	-	0.000	0.000	0.000	0.021	-	-				0.000	0.000	0.000	0.140	-	-	0.000	0.000	0.000	0.142	-	-	0.009
0.950	0.000	0.000	0.000	0.010	-	-	0.000	0.000	0.000	0.013	-	-				0.000	0.000	0.000	0.183	-	-	0.000	0.000	0.000	0.184	-	-	0.010
1.000	0.000	0.000	0.000	0.005	-	-	0.000	0.000	0.000	0.008	-	-				0.000	0.000	0.000	0.228	-	-	0.000	0.000	0.000	0.229	-	-	0.010
1.100	0.000	0.000	0.000	0.002	-	-	0.000	0.000	0.000	0.002	-	-				0.000	0.000	0.000	0.325	-	-	0.000	0.000	0.000	0.325	-	-	0.011
1.200	0.000	0.000	0.000	0.001	-	-	0.000	0.000	0.000	0.001	-	-				0.000	0.000	0.000	0.424	-	-	0.000	0.000	0.000	0.424	-	-	0.012
1.300	0.000	0.000	0.000	0.001	-	-	0.000	0.000	0.000	0.001	-	-				0.000	0.000	0.000	0.524	-	-	0.000	0.000	0.000	0.524	-	-	0.013
1.400	0.000	0.000	0.000	0.002	-	-	0.000	0.000	0.000	0.001	-	-				0.000	0.000	0.000	0.624	-	-	0.000	0.000	0.000	0.624	-	-	0.014
1.500	0.000	0.000	0.000	0.001	-	-	0.000	0.000	0.000	0.001	-	-				0.000	0.000	0.000	0.724	-	-	0.000	0.000	0.000	0.724	-	-	0.015
1.600					-	-	0.000	0.000	0.000	0.002	-	-								-	-	0.000	0.000	0.000	0.824	-	-	0.016
1.700					-	-	0.000	0.000	0.000	0.001	-	-								-	-	0.000	0.000	0.000	0.924	-	-	0.017
1.800					-	-	0.000	0.000	0.000	0.001	-	-								-	-	0.000	0.000	0.000	1.02	-	-	0.018
1.900					-	-	0.000	0.000	0.000	0.001	-	-								-	-	0.000	0.000	0.000	1.12	-	-	0.019
Σύνολα:					0	0					0	0	0	0					0	0				0	0	0	0	
Αριθμός Πράξεων:					0						0		0						0.00					0		0		

ΔΕΗ (ΚΟ)

(Μέγεθος Συμβολαίου: 100 Χρεόγραφα, Τρόπος Εξάσκησης: Αμερικάνικος, Φυσική Παράδοση)

Τιμή Εξάσκησης	Δικαιώματα Αγοράς												Δικαιώματα Πώλησης												Τιμή Εξάσκησης								
	Αύγουστος 2022				Σεπτέμβριος 2022				Λοιποί Μήνες				Αύγουστος 2022				Σεπτέμβριος 2022				Λοιποί Μήνες												
	Άνοιγμα	Ανιγτ Τιμή	Κατωτ Τιμή	Τελ Τιμή	Τιμή κλεισ.	Όγκος	Ανοικτές θέσεις	Άνοιγμα	Ανιγτ Τιμή	Κατωτ Τιμή	Τελ Τιμή	Τιμή κλεισ.	Όγκος	Ανοικτές θέσεις	Όγκος	Ανοικτές θέσεις	Άνοιγμα	Ανιγτ Τιμή	Κατωτ Τιμή	Τελ Τιμή	Τιμή κλεισ.	Όγκος	Ανοικτές θέσεις	Όγκος		Ανοικτές θέσεις							
3.400	0.000	0.000	0.000	2.06	-	-	0.000	0.000	0.000	2.06	-	-	0.000	0.000	0.000	0.001	-	-	0.000	0.000	0.000	0.001	-	-	0.000	0.000	0.000	0.001	-	-	0.034		
3.600	0.000	0.000	0.000	1.86	-	-	0.000	0.000	0.000	1.86	-	-	0.000	0.000	0.000	0.001	-	-	0.000	0.000	0.000	0.001	-	-	0.000	0.000	0.000	0.001	-	-	0.036		
3.800	0.000	0.000	0.000	1.66	-	-	0.000	0.000	0.000	1.66	-	-	0.000	0.000	0.000	0.001	-	-	0.000	0.000	0.000	0.002	-	-	0.000	0.000	0.000	0.002	-	-	0.038		
4.000	0.000	0.000	0.000	1.46	-	-	0.000	0.000	0.000	1.47	-	-	0.000	0.000	0.000	0.001	-	-	0.000	0.000	0.000	0.006	-	-	0.000	0.000	0.000	0.006	-	-	0.040		
4.400	0.000	0.000	0.000	1.06	-	-	0.000	0.000	0.000	1.09	-	-	0.000	0.000	0.000	0.007	-	-	0.000	0.000	0.000	0.029	-	-	0.000	0.000	0.000	0.029	-	-	0.044		
4.800	0.000	0.000	0.000	0.696	-	5	0.000	0.000	0.000	0.756	-	-	0.000	0.000	0.000	0.038	-	5	0.000	0.000	0.000	0.091	-	-	0.000	0.000	0.000	0.091	-	-	0.048		
5.200	0.000	0.000	0.000	0.395	-	70	0.000	0.000	0.000	0.482	-	-	0.000	0.000	0.000	0.137	-	-	0.000	0.000	0.000	0.216	-	-	0.000	0.000	0.000	0.216	-	-	0.052		
5.600	0.230	0.230	0.230	0.230	0.230	3	6	0.370	0.370	0.370	0.370	0.370	5	-	0.000	0.000	0.000	0.330	-	-	0.000	0.000	0.000	0.418	-	-	0.000	0.000	0.000	0.418	-	-	0.056
6.000	0.000	0.000	0.000	0.075	-	-	0.000	0.000	0.000	0.153	-	-	0.000	0.000	0.000	0.617	-	-	0.000	0.000	0.000	0.687	-	-	0.000	0.000	0.000	0.687	-	-	0.060		
6.400	0.000	0.000	0.000	0.025	-	-	0.000	0.000	0.000	0.077	-	-	0.000	0.000	0.000	0.968	-	-	0.000	0.000	0.000	1.01	-	-	0.000	0.000	0.000	1.01	-	-	0.064		
6.800	0.000	0.000	0.000	0.007	-	-	0.000	0.000	0.000	0.035	-	-	0.000	0.000	0.000	1.35	-	-	0.000	0.000	0.000	1.37	-	-	0.000	0.000	0.000	1.37	-	-	0.068		
7.200	0.000	0.000	0.000	0.002	-	-	0.000	0.000	0.000	0.015	-	-	0.000	0.000	0.000	1.75	-	-	0.000	0.000	0.000	1.76	-	-	0.000	0.000	0.000	1.76	-	-	0.072		
7.600	0.000	0.000	0.000	0.001	-	-	0.000	0.000	0.000	0.006	-	-	0.000	0.000	0.000	2.15	-	-	0.000	0.000	0.000	2.15	-	-	0.000	0.000	0.000	2.15	-	-	0.076		
8.000	0.000	0.000	0.000	0.001	-	-	0.000	0.000	0.000	0.002	-	-	0.000	0.000	0.000	2.55	-	-	0.000	0.000	0.000	2.55	-	-	0.000	0.000	0.000	2.55	-	-	0.080		
8.400	0.000	0.000	0.000	0.001	-	-	0.000	0.000	0.000	0.001	-	-	0.000	0.000	0.000	2.95	-	-	0.000	0.000	0.000	2.95	-	-	0.000	0.000	0.000	2.95	-	-	0.084		
8.800							0.000	0.000	0.000	0.001	-	-							0.000	0.000	0.000	3.35	-	-	0.000	0.000	0.000	3.35	-	-	0.088		
9.200							0.000	0.000	0.000	0.001	-	-							0.000	0.000	0.000	3.75	-	-	0.000	0.000	0.000	3.75	-	-	0.092		
9.600							0.000	0.000	0.000	0.001	-	-							0.000	0.000	0.000	4.15	-	-	0.000	0.000	0.000	4.15	-	-	0.096		
10.000							0.000	0.000	0.000	0.001	-	-							0.000	0.000	0.000	4.55	-	-	0.000	0.000	0.000	4.55	-	-	0.100		
11.000							0.000	0.000	0.000	0.001	-	-							0.000	0.000	0.000	5.55	-	-	0.000	0.000	0.000	5.55	-	-	0.110		
12.000							0.000	0.000	0.000	0.001	-	-							0.000	0.000	0.000	6.55	-	-	0.000	0.000	0.000	6.55	-	-	0.120		
13.000							0.000	0.000	0.000	0.001	-	-							0.000	0.000	0.000	7.55	-	-	0.000	0.000	0.000	7.55	-	-	0.130		
14.000							0.000	0.000	0.000	0.001	-	-							0.000	0.000	0.000	8.55	-	-	0.000	0.000	0.000	8.55	-	-	0.140		
15.000							0.000	0.000	0.000	0.001	-	-							0.000	0.000	0.000	9.55	-	-	0.000	0.000	0.000	9.55	-	-	0.150		
16.000							0.000	0.000	0.000	0.001	-	-							0.000	0.000	0.000	10.55	-	-	0.000	0.000	0.000	10.55	-	-	0.160		
Σύνολο:						3	81					5	0	0	0			3	5				0	0	0	0							
Αριθμός Πράξεων:							1					1		0				0.00					0		0								

ΕΘΝΙΚΗ ΤΡΑΠΕΖΑ (ΚΟ)

(Μέγεθος Συμβολαίου: 100 Χρεόγραφα, Τρόπος Εξάσκησης: Αμερικάνικος, Φυσική Παράδοση)

Τιμή Εξάσκησης	Δικαιώματα Αγοράς												Δικαιώματα Πώλησης													
	Αύγουστος 2022				Σεπτέμβριος 2022				Λοιποί Μήνες				Αύγουστος 2022				Σεπτέμβριος 2022				Λοιποί Μήνες					
	Άνοιγμα	Ανιγ. Τιμή	Κατωτ. Τιμή	Τελ. Τιμή	Τιμή κλεισ.	Όγκος	Ανοικτές θέσεις	Άνοιγμα	Ανιγ. Τιμή	Κατωτ. Τιμή	Τελ. Τιμή	Τιμή κλεισ.	Όγκος	Ανοικτές θέσεις	Όγκος	Ανοικτές θέσεις	Άνοιγμα	Ανιγ. Τιμή	Κατωτ. Τιμή	Τελ. Τιμή	Τιμή κλεισ.	Όγκος	Ανοικτές θέσεις	Όγκος	Ανοικτές θέσεις	Τιμή Εξάσκησης
1.700						-	0.000	0.000	0.000		1.23	-	-			0.000	0.000	0.000		0.001	-	-			0.017	
1.800						-	0.000	0.000	0.000		1.13	-	-			0.000	0.000	0.000		0.001	-	-			0.018	
1.900	0.000	0.000	0.000		1.02	-	0.000	0.000	0.000		1.03	-	-			0.000	0.000	0.000		0.001	-	-			0.019	
2.000	0.000	0.000	0.000		0.923	-	0.000	0.000	0.000		0.929	-	-			0.000	0.000	0.000		0.001	-	-			0.020	
2.200	0.000	0.000	0.000		0.725	-	0.000	0.000	0.000		0.739	-	-			0.000	0.000	0.000		0.001	-	-			0.022	
2.400	0.000	0.000	0.000		0.532	-	0.000	0.000	0.000		0.562	-	-			0.000	0.000	0.000		0.008	-	-			0.024	
2.600	0.000	0.000	0.000		0.357	-	0.000	0.000	0.000		0.407	-	-			0.000	0.000	0.000		0.033	-	8			0.026	
2.800	0.000	0.000	0.000		0.215	-	0.000	0.000	0.000		0.280	-	-			0.000	0.000	0.000		0.090	-	10			0.028	
3.000	0.000	0.000	0.000		0.114	-	0.000	0.000	0.000		0.184	-	-			0.000	0.000	0.000		0.190	-	-			0.030	
3.200	0.000	0.000	0.000		0.054	-	0.000	0.000	0.000		0.114	-	-			0.000	0.000	0.000		0.330	-	-			0.032	
3.400	0.000	0.000	0.000		0.023	-	0.000	0.000	0.000		0.067	-	-			0.000	0.000	0.000		0.498	-	-			0.034	
3.600	0.000	0.000	0.000		0.008	-	0.000	0.000	0.000		0.038	-	-			0.000	0.000	0.000		0.685	-	-			0.036	
3.800	0.000	0.000	0.000		0.003	-	0.000	0.000	0.000		0.021	-	-			0.000	0.000	0.000		0.881	-	-			0.038	
4.000	0.000	0.000	0.000		0.001	-	0.000	0.000	0.000		0.011	-	-			0.000	0.000	0.000		1.08	-	-			0.040	
4.400	0.000	0.000	0.000		0.001	-	0.000	0.000	0.000		0.003	-	-			0.000	0.000	0.000		1.48	-	-			0.044	
4.800	0.000	0.000	0.000		0.001	-	0.000	0.000	0.000		0.001	-	-			0.000	0.000	0.000		1.88	-	-			0.048	
5.200	0.000	0.000	0.000		0.001	-	0.000	0.000	0.000		0.001	-	-			0.000	0.000	0.000		2.28	-	-			0.052	
5.600						-	0.000	0.000	0.000		0.001	-	-			0.000	0.000	0.000			-	-			0.056	
6.000						-	0.000	0.000	0.000		0.001	-	-			0.000	0.000	0.000			-	-			0.060	
Σύνολα:						0	0				0	0	0	0			0	18					11	330	0	0
Αριθμός Πράξεων:						0					0		0				0.00						1		0	

ΟΠΑΠ (ΚΟ)

(Μέγεθος Συμβολαίου: 100 Χρεόγραφα, Τρόπος Εξάσκησης: Αμερικάνικος, Φυσική Παράδοση)

Τιμή Εξάσκησης	Δικαιώματα Αγοράς												Δικαιώματα Πώλησης												Τιμή Εξάσκησης																					
	Αύγουστος 2022						Σεπτέμβριος 2022						Λοιποί Μήνες		Αύγουστος 2022						Σεπτέμβριος 2022						Λοιποί Μήνες																			
	Άνοιγμα	Ανιγν. Τιμή	Καπιτ. Τιμή	Τελ. Τιμή	Τιμή κλεισ.	Όγκος	Άνοιγμα	Ανιγν. Τιμή	Καπιτ. Τιμή	Τελ. Τιμή	Τιμή κλεισ.	Όγκος	Άνοιγ. θέσεις	Όγκος	Άνοιγ. θέσεις	Άνοιγμα	Ανιγν. Τιμή	Καπιτ. Τιμή	Τελ. Τιμή	Τιμή κλεισ.	Όγκος	Άνοιγ. θέσεις	Όγκος	Άνοιγ. θέσεις		Όγκος	Άνοιγ. θέσεις																			
8.800					-	-	0.000	0.000	0.000	5.10	-	-										-	-	0.000	0.000	0.000	0.001	-	-											0.088						
9.200	0.000	0.000	0.000	4.69	-	-	0.000	0.000	0.000	4.70	-	-										-	-	0.000	0.000	0.000	0.001	-	-	0.000	0.000	0.000	0.001	-	-											0.092
9.600	0.000	0.000	0.000	4.29	-	-	0.000	0.000	0.000	4.30	-	-										-	-	0.000	0.000	0.000	0.001	-	-	0.000	0.000	0.000	0.001	-	-											0.096
10.000	0.000	0.000	0.000	3.89	-	-	0.000	0.000	0.000	3.90	-	-										-	-	0.000	0.000	0.000	0.001	-	-	0.000	0.000	0.000	0.001	-	-											0.100
11.000	0.000	0.000	0.000	2.89	-	-	0.000	0.000	0.000	2.91	-	-										-	-	0.000	0.000	0.000	0.001	-	-	0.000	0.000	0.000	0.007	-	-											0.110
12.000	0.000	0.000	0.000	1.90	-	-	0.000	0.000	0.000	1.96	-	-										-	-	0.000	0.000	0.000	0.010	-	-	0.000	0.000	0.000	0.056	-	-											0.120
13.000	0.000	0.000	0.000	0.999	-	-	0.000	0.000	0.000	1.15	-	-										-	-	0.000	0.000	0.000	0.108	-	-	0.000	0.000	0.000	0.236	-	-											0.130
14.000	0.000	0.000	0.000	0.376	-	67	0.000	0.000	0.000	0.564	-	-										-	-	0.000	0.000	0.000	0.485	-	-	0.000	0.000	0.000	0.653	-	-											0.140
15.000	0.000	0.000	0.000	0.093	-	38	0.000	0.000	0.000	0.229	-	-										-	-	0.000	0.000	0.000	1.20	-	-	0.000	0.000	0.000	1.32	-	-											0.150
16.000	0.000	0.000	0.000	0.014	-	-	0.000	0.000	0.000	0.077	-	-										-	-	0.000	0.000	0.000	2.13	-	-	0.000	0.000	0.000	2.17	-	-											0.160
17.000	0.000	0.000	0.000	0.001	-	-	0.000	0.000	0.000	0.021	-	-										-	-	0.000	0.000	0.000	3.13	-	-	0.000	0.000	0.000	3.13	-	-											0.170
18.000	0.000	0.000	0.000	0.001	-	-	0.000	0.000	0.000	0.005	-	-										-	-	0.000	0.000	0.000	4.13	-	-	0.000	0.000	0.000	4.13	-	-											0.180
19.000	0.000	0.000	0.000	0.001	-	-	0.000	0.000	0.000	0.001	-	-										-	-	0.000	0.000	0.000	5.13	-	-	0.000	0.000	0.000	5.13	-	-											0.190
20.000					-	-	0.000	0.000	0.000	0.001	-	-										-	-	0.000	0.000	0.000		-	-	0.000	0.000	0.000	6.13	-	-											0.200
Σύνολα:					0	105					0	0									0	0					0	0					0	0					0	0						
Αριθμός Πράξεων:					0						0	0										0.00						0						0						0						

ΟΤΕ (ΚΟ)

(Μέγεθος Συμβολαίου: 100 Χρεόγραφα, Τρόπος Εξάσκησης: Αμερικάνικος, Φυσική Παράδοση)

Τιμή Εξάσκησης	Δικαιώματα Αγοράς												Δικαιώματα Πώλησης																			
	Αύγουστος 2022						Σεπτέμβριος 2022						Λοιποί Μήνες		Αύγουστος 2022						Σεπτέμβριος 2022						Λοιποί Μήνες		Τιμή Εξάσκησης			
	Άνοιγμα	Ανιτ Τιμή	Καπιτ Τιμή	Τελ Τιμή	Τιμή κλεισ.	Όγκος	Άνοιγμα	Ανιτ Τιμή	Καπιτ Τιμή	Τελ Τιμή	Τιμή κλεισ.	Όγκος	Άνοιγες θέσεις	Όγκος	Άνοιγες θέσεις	Άνοιγμα	Ανιτ Τιμή	Καπιτ Τιμή	Τελ Τιμή	Τιμή κλεισ.	Όγκος	Άνοιγες θέσεις	Όγκος	Άνοιγες θέσεις	Όγκος	Άνοιγες θέσεις						
10.000						-	-	0.000	0.000	0.000	6.41	-	-									-	-	0.000	0.000	0.000	0.001	-		-		
11.000	0.000	0.000	0.000		5.40	-	-	0.000	0.000	0.000	5.42	-	-			0.000	0.000	0.000		0.002	-	-	0.000	0.000	0.000	0.001	-	-			0.110	
12.000	0.000	0.000	0.000		4.40	-	-	0.000	0.000	0.000	4.42	-	-			0.000	0.000	0.000		0.001	-	-	0.000	0.000	0.000	0.004	-	-			0.120	
13.000	0.000	0.000	0.000		3.40	-	-	0.000	0.000	0.000	3.44	-	-			0.000	0.000	0.000		0.001	-	-	0.000	0.000	0.000	0.023	-	-			0.130	
14.000	0.000	0.000	0.000		2.42	-	-	0.000	0.000	0.000	2.52	-	-			0.000	0.000	0.000		0.014	-	-	0.000	0.000	0.000	0.095	-	-			0.140	
15.000	0.000	0.000	0.000		1.50	-	-	0.000	0.000	0.000	1.70	-	-			0.000	0.000	0.000		0.096	-	5	0.000	0.000	0.000	0.277	-	-			0.150	
16.000	0.000	0.000	0.000		0.765	-	-	0.000	0.000	0.000	1.05	-	-			0.000	0.000	0.000		0.359	-	-	0.000	0.000	0.000	0.625	-	-			0.160	
17.000	0.000	0.000	0.000		0.312	-	-	0.000	0.000	0.000	0.586	-	-			0.000	0.000	0.000		0.907	-	-	0.000	0.000	0.000	1.16	-	-			0.170	
18.000	0.000	0.000	0.000		0.095	-	-	0.000	0.000	0.000	0.302	-	-			0.000	0.000	0.000		1.69	-	-	0.000	0.000	0.000	1.88	-	-			0.180	
19.000	0.000	0.000	0.000		0.023	-	-	0.000	0.000	0.000	0.138	-	-			0.000	0.000	0.000		2.63	-	-	0.000	0.000	0.000	2.72	-	-			0.190	
20.000	0.000	0.000	0.000		0.004	-	-	0.000	0.000	0.000	0.060	-	-			0.000	0.000	0.000		3.62	-	-	0.000	0.000	0.000	3.65	-	-			0.200	
22.000	0.000	0.000	0.000		0.001	-	-	0.000	0.000	0.000	0.008	-	-			0.000	0.000	0.000		5.62	-	-	0.000	0.000	0.000	5.62	-	-			0.220	
24.000	0.000	0.000	0.000		0.001	-	-	0.000	0.000	0.000	0.001	-	-			0.000	0.000	0.000		7.62	-	-	0.000	0.000	0.000	7.62	-	-			0.240	
26.000	0.000	0.000	0.000		0.001	-	-	0.000	0.000	0.000	0.001	-	-			0.000	0.000	0.000		9.62	-	-	0.000	0.000	0.000	9.62	-	-			0.260	
Σύνολα:						0	0					0	0	0	0						0	5				0	0	0	0			
Αριθμός Πράξεων:						0						0		0							0.00					0		0				

ΠΕΙΡΑΙΩΣ FINANCIAL HOLD (ΚΟ)

(Μέγεθος Συμβολαίου: 100 Χρεόγραφα, Τρόπος Εξάσκησης: Αμερικάνικος, Φυσική Παράδοση)

Τιμή Εξάσκησης	Δικαιώματα Αγοράς												Δικαιώματα Πώλησης																		
	Αύγουστος 2022				Σεπτέμβριος 2022				Λοιποί Μήνες				Αύγουστος 2022				Σεπτέμβριος 2022				Λοιποί Μήνες										
	Άνοιγμα	Ανιγν. Τιμή	Καπιτ. Τιμή	Τελ. Τιμή	Τιμή κλεισ.	Όγκος	Ανοικτές θέσεις	Άνοιγμα	Ανιγν. Τιμή	Καπιτ. Τιμή	Τελ. Τιμή	Τιμή κλεισ.	Όγκος	Ανοικτές θέσεις	Όγκος	Ανοικτές θέσεις	Άνοιγμα	Ανιγν. Τιμή	Καπιτ. Τιμή	Τελ. Τιμή	Τιμή κλεισ.	Όγκος	Ανοικτές θέσεις	Όγκος	Ανοικτές θέσεις	Τιμή Εξάσκησης					
0.500	0.000	0.000	0.000	0.291	-	-	0.000	0.000	0.000	0.292	-	-	0.000	0.000	0.000	0.000	0.000	0.000	0.000	0.001	-	-	0.000	0.000	0.000	0.001	-	-	0.005		
0.550	0.000	0.000	0.000	0.242	-	-	0.000	0.000	0.000	0.243	-	-	0.000	0.000	0.000	0.001	-	-	0.000	0.000	0.000	0.002	-	-	0.000	0.000	0.000	0.002	-	-	0.006
0.600	0.000	0.000	0.000	0.194	-	-	0.000	0.000	0.000	0.197	-	-	0.000	0.000	0.000	0.003	-	-	0.000	0.000	0.000	0.005	-	-	0.000	0.000	0.000	0.005	-	-	0.006
0.650	0.000	0.000	0.000	0.149	-	-	0.000	0.000	0.000	0.154	-	-	0.000	0.000	0.000	0.008	-	-	0.000	0.000	0.000	0.012	-	-	0.000	0.000	0.000	0.012	-	-	0.007
0.700	0.000	0.000	0.000	0.109	-	-	0.000	0.000	0.000	0.116	-	-	0.000	0.000	0.000	0.018	-	-	0.000	0.000	0.000	0.024	-	-	0.000	0.000	0.000	0.024	-	-	0.007
0.750	0.000	0.000	0.000	0.076	-	-	0.000	0.000	0.000	0.084	-	-	0.000	0.000	0.000	0.034	-	-	0.000	0.000	0.000	0.042	-	-	0.000	0.000	0.000	0.042	-	-	0.008
0.800	0.000	0.000	0.000	0.050	-	-	0.000	0.000	0.000	0.059	-	-	0.000	0.000	0.000	0.059	-	-	0.000	0.000	0.000	0.067	-	-	0.000	0.000	0.000	0.067	-	-	0.008
0.850	0.000	0.000	0.000	0.032	-	-	0.000	0.000	0.000	0.040	-	-	0.000	0.000	0.000	0.091	-	-	0.000	0.000	0.000	0.098	-	-	0.000	0.000	0.000	0.098	-	-	0.009
0.900	0.000	0.000	0.000	0.019	-	-	0.000	0.000	0.000	0.026	-	-	0.000	0.000	0.000	0.128	-	-	0.000	0.000	0.000	0.134	-	-	0.000	0.000	0.000	0.134	-	-	0.009
0.950	0.000	0.000	0.000	0.011	-	-	0.000	0.000	0.000	0.017	-	-	0.000	0.000	0.000	0.170	-	-	0.000	0.000	0.000	0.174	-	-	0.000	0.000	0.000	0.174	-	-	0.010
1.000	0.000	0.000	0.000	0.006	-	-	0.000	0.000	0.000	0.010	-	-	0.000	0.000	0.000	0.215	-	-	0.000	0.000	0.000	0.218	-	-	0.000	0.000	0.000	0.218	-	-	0.010
1.100	0.000	0.000	0.000	0.002	-	-	0.000	0.000	0.000	0.004	-	-	0.000	0.000	0.000	0.311	-	-	0.000	0.000	0.000	0.312	-	-	0.000	0.000	0.000	0.312	-	-	0.011
1.200	0.000	0.000	0.000	0.001	-	-	0.000	0.000	0.000	0.001	-	-	0.000	0.000	0.000	0.410	-	-	0.000	0.000	0.000	0.410	-	-	0.000	0.000	0.000	0.410	-	-	0.012
1.300	0.000	0.000	0.000	0.001	-	-	0.000	0.000	0.000	0.001	-	-	0.000	0.000	0.000	0.510	-	-	0.000	0.000	0.000	0.510	-	-	0.000	0.000	0.000	0.510	-	-	0.013
1.400	0.000	0.000	0.000	0.001	-	-	0.000	0.000	0.000	0.001	-	-	0.000	0.000	0.000	0.610	-	-	0.000	0.000	0.000	0.610	-	-	0.000	0.000	0.000	0.610	-	-	0.014
1.500	0.000	0.000	0.000	0.001	-	-	0.000	0.000	0.000	0.001	-	-	0.000	0.000	0.000	0.710	-	-	0.000	0.000	0.000	0.710	-	-	0.000	0.000	0.000	0.710	-	-	0.015
1.600	0.000	0.000	0.000	0.001	-	-	0.000	0.000	0.000	0.001	-	-	0.000	0.000	0.000	0.810	-	-	0.000	0.000	0.000	0.810	-	-	0.000	0.000	0.000	0.810	-	-	0.016
1.700	0.000	0.000	0.000	0.001	-	-	0.000	0.000	0.000	0.001	-	-	0.000	0.000	0.000	0.910	-	-	0.000	0.000	0.000	0.910	-	-	0.000	0.000	0.000	0.910	-	-	0.017
1.800					-	-	0.000	0.000	0.000	0.001	-	-					-	-	0.000	0.000	0.000	1.01	-	-				1.01	-	-	0.018
1.900					-	-	0.000	0.000	0.000	0.002	-	-					-	-	0.000	0.000	0.000	1.11	-	-				1.11	-	-	0.019
2.000					-	-	0.000	0.000	0.000	0.001	-	-					-	-	0.000	0.000	0.000	1.21	-	-				1.21	-	-	0.020
2.200					-	-	0.000	0.000	0.000	0.001	-	-					-	-	0.000	0.000	0.000	1.41	-	-				1.41	-	-	0.022
2.400					-	-	0.000	0.000	0.000	0.001	-	-					-	-	0.000	0.000	0.000	1.61	-	-				1.61	-	-	0.024
Σύνολα:					0	0					0	0	0	0			0	0				0	0	0	0	0					
Αριθμός Πράξεων:					0						0		0				0.00					0		0							

Προϊόν Δανεισμού	Υποκείμενος Τίτλος	Πολυμερείς Συναλλαγές[1]					Διμερείς Συναλλαγές[2]		Δανεισμός Τίτλων μέσω ΟΤC[3]
		Ανοιχτές θέσεις[5]	Προσφερόμενη ποσότητα	Μ.Σ.Τ[4]	Όγκος συναλλαγών	Μ.Σ.Τ[4]	Όγκος συναλλαγών	Μ.Σ.Τ[4]	Όγκος συναλλαγών
ALPHABOR	ALPHA ΥΠΗΡΕΣΙΩΝ ΣΥΜΜ (ΚΟ)	80,000	---	---	---	---	10,000	0.01%	62,121,830
CENERBOR	CENERGY HOLDINGS (ΚΑ)	---	---	---	---	---	---	---	---
EEEBOR	COCA-COLA HBC AG (ΚΟ)	3,500	---	---	---	---	---	---	70,546
EUROBBOR	EUROBANK HOLDINGS (ΚΟ)	21,000	---	---	---	---	---	---	34,386,379
FFGRPBOR	FOLLI-FOLLIE (ΚΟ)	---	---	---	---	---	---	---	900,530
FOYRKBOR	FOURLIS ΣΥΜΜΕΤΟΧΩΝ (ΚΟ)	---	---	---	---	---	---	---	18,319
INTRKBOR	INTRACOM HOLDINGS (ΚΟ)	6,500	---	---	---	---	---	---	---
BELABOR	JUMBO (ΚΟ)	136,923	---	---	---	---	---	---	581,563
LAMDABOR	LAMDA DEVELOPMENT(ΚΟ)	100	---	---	---	---	---	---	91,816
MIGBOR	MARFIN INVESTMENT GROUP (ΚΟ)	---	---	---	---	---	---	---	794,474
QUALBOR	QUALITY & RELIABILITY (ΚΟ)	---	---	---	---	---	---	---	---
QUESTBOR	QUEST ΣΥΜΜΕΤΟΧΩΝ (ΚΟ)	1,481	---	---	---	---	---	---	50,893
TITCBOR	TITAN CEMENT (ΚΑ)	7,567	---	---	---	---	---	---	216,837
VIQBOR	VIOTALCO SA/NV (ΚΑ)	9,497	---	---	---	---	---	---	---
ADMIEBOR	ΑΔΜΗΕ ΣΥΜΜΕΤΟΧΩΝ Α.Ε. (ΚΟ)	---	---	---	---	---	---	---	70,644
AEGNBOR	ΑΕΡΟΠΟΡΙΑ ΑΙΓΑΙΟΥ (ΚΟ)	8,045	---	---	---	---	---	---	21,619
ALMYBOR	ΑΛΟΥΜΥΛ (ΚΟ)	---	---	---	---	---	---	---	---
GEKTERNABOR	ΓΕΚ ΤΕΡΝΑ (ΚΟ)	---	---	---	---	---	---	---	1,993
PPCBOR	ΔΕΗ (ΚΟ)	2,000	---	---	---	---	---	---	2,522,672
ETEBOB	ΕΘΝΙΚΗ ΤΡΑΠΕΖΑ (ΚΟ)	80,006	---	---	---	---	---	---	10,367,809
ELHABOR	ΕΛΒΑΛΧΑΛΚΟΡ (ΚΟ)	20,450	---	---	---	---	---	---	64,887
ELLAKTORBOR	ΕΛΛΑΚΤΩΡ (ΚΟ)	36,437	---	---	23,482	3.55%	---	---	4,698
EXAEBOR	ΕΛΛΗΝ. ΧΡΗΜΑΤΙΣΤΗΡΙΑ-Χ.Α. (ΚΟ)	---	---	---	---	---	---	---	156,401
ELPEBOR	ΕΛΛΗΝΙΚΑ ΠΕΤΡΕΛΑΙΑ (ΚΟ)	---	---	---	---	---	---	---	155,151
EYDAPBOR	ΕΥΔΑΠ (ΚΟ)	10,995	---	---	---	---	---	---	222,903
MOHBOR	ΜΟΤΟΡ ΟΪΛ (ΚΟ)	5,353	---	---	---	---	---	---	316,208
MYTILBOR	ΜΥΤΙΛΗΝΑΙΟΣ (ΚΟ)	1,000	---	---	---	---	5,300	0.01%	322,439
PPABOR	ΟΛΠ (ΚΟ)	1,864	---	---	---	---	---	---	65,287
OPAPBOR	ΟΠΑΠ (ΚΟ)	16,811	---	---	42,000	3.95%	---	---	1,403,607
HTQBOR	ΟΤΕ (ΚΟ)	85,121	---	---	---	---	---	---	1,026,038
TPEIRBOR	ΠΕΙΡΑΙΩΣ FINANCIAL HOLD (ΚΟ)	8,000	---	---	---	---	---	---	2,568,793

Σημειώσεις Προϊόντων Δανεισμού

[1] - Πολυμερείς Συμβάσεις Δανειοδοσίας των μεθόδων 8-1, 8-2 και 8-3-3 (σύμφ. Με Αποφ.17 ΔΣ του Χρηματιστηρίου).

[2] - Διμερείς Συμβάσεις Δανειοδοσίας των μεθόδων 8-3-1 και 8-3-2 (σύμφ. Με Αποφ. 20 ΔΣ του Χρηματιστηρίου).

[3] - Τα στοιχεία Συναλλαγές Δανεισμού Τίτλων μέσω ΟΤC δηλώνονται από τους χειριστές ΣΑΤ και αφορούν τις ποσότητες που έχουν καταγραφεί στο ΣΑΤ έως και τη προηγούμενη εργάσιμη ημέρα.

[4] - Μ.Σ.Τ: - Μέση Σταθμισμένη Τιμή (ως προς τα τεμάχια)

[5] - Τα στοιχεία αφορούν σε ανοιχτές θέσεις πριν την έναρξη της συνεδρίασης

Προϊόν Δανεισμού	Υποκείμενος Τίτλος	Πολυμερείς Συναλλαγές[1]					Διμερείς Συναλλαγές[2]		Δανεισμός Τίτλων μέσω ΟΤC[3]
		Ανοιχτές θέσεις[5]	Προσφερόμενη ποσότητα	Μ.Σ.Τ[4]	Όγκος συναλλαγών	Μ.Σ.Τ[4]	Όγκος συναλλαγών	Μ.Σ.Τ[4]	Όγκος συναλλαγών
PLAISBOR	ΠΛΑΙΣΙΟ COMPUTERS (ΚΟ)	---	---	---	---	---	---	---	---
SARBOR	ΣΑΡΑΝΤΗΣ ΓΡ. (ΚΟ)	1,940	---	---	---	---	---	---	16,088
TENERGYBOR	ΤΕΡΝΑ ΕΝΕΡΓΕΙΑΚΗ (ΚΟ)	---	---	---	---	---	---	---	39,976

Σημειώσεις Προϊόντων Δανεισμού

[1] - Πολυμερείς Συμβάσεις Δανειοδοσίας των μεθόδων 8-1, 8-2 και 8-3-3 (σύμφ. Με Αποφ.17 ΔΣ του Χρηματιστηρίου).

[2] - Διμερείς Συμβάσεις Δανειοδοσίας των μεθόδων 8-3-1 και 8-3-2 (σύμφ. Με Αποφ. 20 ΔΣ του Χρηματιστηρίου).

[3] - Τα στοιχεία Συναλλαγές Δανεισμού Τίτλων μέσω ΟΤC δηλώνονται από τους χειριστές ΣΑΤ και αφορούν τις ποσότητες που έχουν καταγραφεί στο ΣΑΤ έως και τη προηγούμενη εργάσιμη ημέρα.

[4] - Μ.Σ.Τ: - Μέση Σταθμισμένη Τιμή (ως προς τα τεμάχια)

[5] - Τα στοιχεία αφορούν σε ανοιχτές θέσεις πριν την έναρξη της συνεδρίασης

Κωδικό και ονομασίες Κλάδων Οικονομικής Δραστηριότητας του Χρηματιστηρίου Αθηνών

12003 - Διαπραγματεύσιμα Αμοιβαία Κεφάλαια	10101010 Υπηρεσίες Ηλεκτρονικών Υπολογιστών
10101015 Λογισμικό	10102030 Υλικό Υπολογιστών
15101010 Εξοπλισμός Τηλεπικοινωνιών	15102015 Υπηρεσίες Τηλεπικοινωνιών
20101010 Υγειονομικές Μονάδες	20101025 Υπηρεσίες Υγείας
20102010 Ιατρικός Εξοπλισμός	20103015 Φαρμακευτικά Προϊόντα
30101010 Τράπεζες	30202000 Διαφοροποιημένες Χρηματοοικονομικές Υπηρεσίες
30202010 Διαχείριση Κεφαλαίων & Θεματοφύλακες	30202015 Επενδυτικές Υπηρεσίες
30204000 Επενδυτικές Εταιρείες κλειστού τύπου	30302010 Γενικές Ασφάλειες
30302015 Μεσίτες Ασφαλίσεων	30302025 Ασφάλειες Ιδιοκτησίας & Ζημιών
35101010 Συμμετοχές & Ανάπτυξη Ακίνητης Περιουσίας	35101015 Υπηρεσίες Ακίνητης Περιουσίας
35102000 Διαφοροποιημένες Α.Ε.Ε.Α.Π.	35102030 Α.Ε.Ε.Α.Π. Επαγγελματικών Χώρων
40201040 Υπηρεσίες Ενοικίασης και Χρηματοδοτικής Μίσθωσης	40202010 Κατασκευή Κατοικιών
40202015 Έπιπλα	40202020 Οικιακές Συσκευές
40203040 Ηλεκτρονική Ψυχαγωγία	40203045 Παιχνίδια
40204020 Ρούχα και Αξεσουάρ	40301010 Ψυχαγωγία
40301030 Εκδόσεις	40301035 Ραδιοτηλεοπτικοί Φορείς
40401010 Διαφοροποιημένοι Έμποροι	40401020 Εμπόριο Ενδυμάτων
40401025 Εμπόριο Προϊόντων Οικιακής Βελτίωσης	40401030 Εξειδικευμένο Λιανικό Εμπόριο
40501010 Αεροπορικές Εταιρείες	40501015 Ταξίδια & Τουρισμός
40501020 Τυχερά Παιχνίδια	40501025 Ξενοδοχεία & Πανσιόν
45101015 Απόσταξη & Οινοπαραγωγή	45101020 Αναψυκτικά
45102010 Γεωργεία, Αλιεία, Εκτροφή και Φυτείες	45102020 Τρόφιμα
45103010 Καπνός	45201010 Λιανικό & Χονδρικό Εμπόριο Τροφίμων
45201020 Είδη Προσωπικής Φροντίδας	50101010 Κατασκευές
50101020 Κατασκευαστές Στέγασης & Επικαλύψεων	50101030 Τσιμέντα
50101035 Άλλα Οικοδομικά Υλικά	50202010 Ηλεκτρικά Εξαρτήματα
50203000 Διαφοροποιημένες Βιομηχανίες	50203015 Πλαστικά
50203030 Υλικά Συσκευασίας	50204000 Μηχανήματα Βιομηχανικού Εξοπλισμού
50204020 Μηχανήματα Κατασκευών	50205010 Προμηθευτές Βιομηχανίας
50205020 Υποστηρικτικές Υπηρεσίες προς Επιχειρήσεις	50205030 Υπηρεσίες Μαζικής Εκτύπωσης
50206015 Εμπορικά Οχήματα & Ανταλλακτικά	50206030 Θαλάσσιες Μεταφορές
50206060 Υπηρεσίες Μεταφορών	55101000 Διαφοροποιημένα Υλικά
55101020 Κλωστοϋφαντουργικά Προϊόντα	55102000 Ορυχεία
55102010 Σίδηρος & Χάλυβας	55102015 Μεταλλουργία
55102035 Αλουμίνιο	60101020 Διυλιστήρια & Εμπορία Πετρελαιοειδών
65101010 Εναλλακτική Ηλεκτρική Ενέργεια	65101015 Συμβατική Ηλεκτρική Ενέργεια
65102030 Ύδρευση	



ATHEX
Athens Stock Exchange

Λεωφ. Αθηνών 110 104 42 Αθήνα
110, Athinon Ave. GR 104 42 Athens
tel. (+30)210-33.66.800, fax (+30)210-33.66.101
www.athexgroup.gr