

22

Ημερήσιο Δελτίο  
Συναλλακτικής Δραστηριότητας

Daily Official List  
of Trading Activity

Τρίτη, 19 Ιουλίου, 2022

Έτος: 143 Αύξων Αριθμός Συνεδρίασης: 133



**ATHEXGROUP**  
Athens Exchange Group

**Αποποίηση Ευθύνης:**

Η εταιρεία Ελληνικά Χρηματιστήρια-Χρηματιστήριο Αθηνών Ανώνυμη Εταιρεία Συμμετοχών καταβάλλει κάθε δυνατή προσπάθεια ώστε να διασφαλίσει ότι οι πληροφορίες και τα λοιπά στοιχεία που εμφανίζονται στο Ημερήσιο Δελτίο Τιμών (Η.Δ.Τ.) είναι ορθά και πλήρη αλλά δεν έχει καμία ευθύνη για ενδεχόμενο λάθος ή παράλειψη στοιχείων και / ή ευθύνη σχετικά με την ακρίβεια, αξιοπιστία, επικαιροποίηση και πληρότητα των παραπάνω πληροφοριών και στοιχείων ή ευθύνη προερχόμενη άμεσα ή έμμεσα από την χρήση των παραπάνω πληροφοριών.

Η Εταιρία δεν έχει καμία ευθύνη για την ακρίβεια των στοιχείων που περιλαμβάνονται στις ανακοινώσεις των εισηγμένων εταιρειών. Πιθανές προσβολές δικαιωμάτων τρίτων από το περιεχόμενο των ανακοινώσεων συνιστούν αποκλειστική ευθύνη του αποστολέα των ανακοινώσεων.

Όλα τα αναγραφόμενα στο Η.Δ.Τ. στοιχεία παρέχονται μόνο για τους σκοπούς της πληροφόρησης και δεν συνιστούν παροχή επενδυτικών συμβουλών ή πρόσκληση για επένδυση σε κινητές αξίες που διαπραγματεύονται στο Χρηματιστήριο Αθηνών.

Αναγνωρίζεται και συμφωνείται ότι όλα τα δικαιώματα επί των πληροφοριών που εμφανίζονται στο Η.Δ.Τ. θα αποτελούν κυριότητα της εταιρίας και οποιοδήποτε άλλο δικαίωμα συμπεριλαμβανομένου του δικαιώματος πνευματικής ιδιοκτησίας, σήματος κλπ. ανήκουν στο Χρηματιστήριο Αθηνών.

Τα ανωτέρω στοιχεία αποτελούν ιδιοκτησία της Εταιρίας και προστατεύονται σύμφωνα με τις διατάξεις περί πνευματικής ιδιοκτησίας. Απαγορεύεται α) η με οποιοδήποτε τρόπο ή μέσο αναπαραγωγή, αναδημοσίευση, τροποποίηση, αντιγραφή, πώληση, μετάδοση ή διανομή του συνόλου ή μέρους τους, χωρίς αναφορά στην πηγή και β) η εμπορική εκμετάλλευση των στοιχείων από τρίτους.

Η Εταιρία δεν φέρει καμία ευθύνη προερχόμενη άμεσα ή έμμεσα από χρήση ή τυχόν αλλοίωση των ανωτέρω στοιχείων όταν αυτά χρησιμοποιούνται από

**Ελληνικά Χρηματιστήρια - Χρηματιστήριο Αθηνών Α.Ε. Συμμετοχών**

Λεωφόρος Αθηνών 110, 10442 Αθήνα, Τηλ: (210) 33.66.800, Fax: (210) 32.13.938

[www.athexgroup.gr](http://www.athexgroup.gr)

**Χρηματιστηριακό Κέντρο Θεσσαλονίκης**

Κατούνη 16-18, Θεσ/νίκη 546 25, Τηλ: (2310) 567.667, Fax: (2310) 530.455

**Συνεγγυητικό Κεφάλαιο Εξασφάλισης Επενδυτικών Υπηρεσιών**

Φειδίου 14-16, Αθήνα 106 78, Τηλ: (210) 33.04.682, Fax: (210) 33.04.155

**Επιτροπή Κεφαλαιαγοράς**

Κολοκοτρώνη 1 & Σταδίου 1, Αθήνα 105 62, Τηλ: (210) 33.77.100, Fax: (210) 33.77.173

**Πίνακας Περιεχομένων**

**Ενότητα 1: Στατιστικά Στοιχεία Χρεογράφων, Παραγώγων και Δανεισμού**

- Οι Αγορές Χρεογράφων Παραγώγων Δανεισμού
- Χρηματιστηριακοί Δείκτες
- Αναλυτικά Στοιχεία Συναλλαγών Αγοράς Χρεογράφων
- Στοιχεία Συναλλαγών Κλάδων Χρηματιστηρίου Αθηνών & Χρηματοοικονομικών Προϊόντων (Δ.Α.Κ.)
- Οι 10 Μετοχές με τη μεγαλύτερη Άνοδο & Πτώση
- Αναλυτικά Στοιχεία Συναλλαγών Αγοράς Παραγώγων

**Ενότητα 2: Αναλυτικά Στοιχεία Συναλλαγών Χρεογράφων**

- Αναλυτικά Στοιχεία Συναλλαγών Χρεογράφων
- Σημειώσεις Χρεογράφων

**Ενότητα 3: Στοιχεία Συναλλαγών Χρεογράφων**

- Στοιχεία Συναλλαγών Πακέτων
- Στοιχεία Συναλλαγών Δικαιωμάτων

- Στοιχεία Δανεισμού Τίτλων
- Στοιχεία Συναλλαγών Εκποιήσεων
- Στοιχεία Συναλλαγών Εκποιήσεων Ενσώματων Ονομαστικών Μετοχών
- Στοιχεία Ενεργητικού Διαπραγματεύσιμων Αμοιβαίων Κεφαλαίων (Δ.Α.Κ.)
- Χαρακτηριστικά Διαπραγματεύσιμων Αμοιβαίων Κεφαλαίων (Δ.Α.Κ.)

**Ενότητα 4: Ανακοινώσεις**

**Ενότητα 5: Ομόλογα Διαπραγματεύσιμα στην Αγορά Αξιών Σταθερού Εισοδήματος**

- Ομολογιακά Δάνεια Επιχειρήσεων – Οργανωμένη Αγορά (Μετατρέψιμα)
- Ομολογιακά Δάνεια Επιχειρήσεων – Οργανωμένη Αγορά (Μη Μετατρέψιμα)
- Ομόλογα Ελληνικού Δημοσίου
- Έντοκα Γραμμάτια & Zero Coupon Ομόλογα Ελληνικού Δημοσίου
- Ομόλογα Ελληνικού Δημοσίου Διαπραγματεύσιμα με τη Μέθοδο Εκφώνησης - Αντιφώνησης
- Ομόλογα Κρατικών Τραπεζών

**Ενότητα 6: Πρόσθετα Στοιχεία Ενημέρωσης**

- Πίνακας Μελών Χρηματιστηρίου Αθηνών και Μελών ΕΤ.ΕΚ.
- Πίνακας Μετοχών Υπό Ειδική Διαπραγμάτευση
- Γνωστοποιήσεις Συναλλαγών - Κατάλογος Υπόχρεων Προσώπων

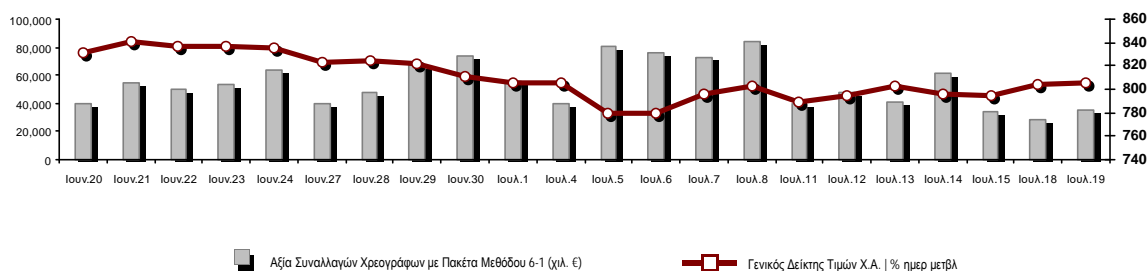
**Ενότητα 7: Αναλυτικά Στοιχεία Συναλλαγών Αγοράς Παραγώγων**

- Συμβόλαια Μελλοντικής Εκπλήρωσης σε Δείκτες
- Συμβόλαια Μελλοντικής Εκπλήρωσης σε Μετοχές
- Δικαιώματα Προαίρεσης σε Δείκτες
- Δικαιώματα Προαίρεσης σε Μετοχές
- Στοιχεία Συναλλαγών Προϊόντων Δανεισμού

**Παράρτημα Α: Κωδικοί και ονομασίες Κλάδων Οικονομικής Δραστηριότητας του Χρηματιστηρίου Αθηνών**

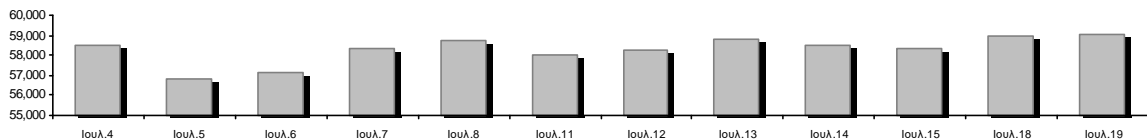
**Οι Αγορές Χρεογράφων Παραγώγων Δανεισμού**

**Γενικός Δείκτης Τιμών και Αξία Συναλλαγών Μετοχών και Παραγώγων**

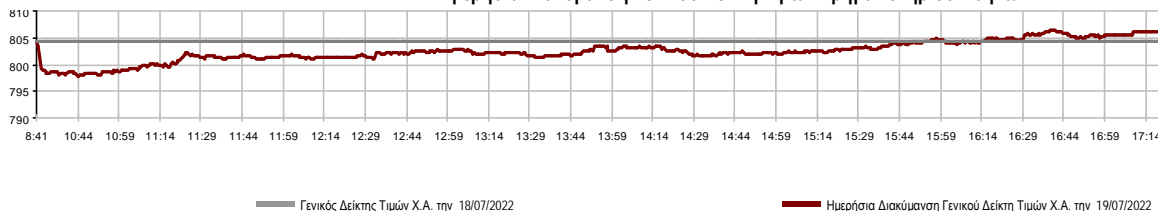


<b>Κεφαλαιοποίηση Χ.Α. (εκατ. €)**:</b>	59,020.44		<b>Συνολικές Ανοικτές Θέσεις σε Παράγωγα</b>	244,614
Ημερήσια μεταβολή: εκατ. €   %	49.96	0.08%	Ανοικτές θέσεις σε ΣΜΕ επί Δεικτών   % ημερ μετβλ	3,115 -2.32%
Μέση ετήσια Κεφ/ποίηση: εκατ. €   % Μετβλ. Μέση προηγ. έτος	63,914.53	4.97%	Ανοικτές θέσεις σε ΣΜΕ επί μετοχών   % ημερ μετβλ	240,301 0.93%
<b>Γενικός Δείκτης Τιμών Χ.Α.   % ημερ μετβλ</b>	806.11	0.23%	Ανοικτές θέσεις σε Δικαιώματα επί Δεικτών   % ημερ μετβλ	660 10.18%
<b>Κεφαλαιοποίηση Γενικού Δείκτη (εκατ. €)</b>	53,058.53		Ανοικτές θέσεις σε Δικαιώματα επί μετοχών   % ημερ μετβλ	538 0.00%
Ημερήσια μεταβολή (εκατ. €)	13.66			
<b>Αξία Συναλλαγών Χρεογράφων με Πακέτα Μεθόδου 6-1 (χιλ. €)</b>	35,560.06		<b>Πλήθος Συμβολαίων Παραγώγων:</b>	9,868
Ημερήσια μεταβολή: %	6,932.91	24.22%	Ημερήσια μεταβολή: τμχ   %	-1,710 -14.77%
Μέση Αξία Συν/γών ΥΙD: χιλ. €   % Μετβλ Μέση προηγ. έτος	85,922.81	23.01%	Μέσος Όγκος Συμβ. ΥΙD: % Μετβλ Μέσο προηγ. Έτος	37,806 -20.69%
<b>Αξία Συναλλαγών Πακέτων Μεθόδου 6-1 (χιλ. €)</b>	1,971.57		<b>Πλήθος Πράξεων Παραγώγων:</b>	963
<b>Αξία Συναλλαγών Πακέτων Μεθόδου 6-2 &amp; 6-3 (χιλ. €)</b>	0.00		Ημερήσια μεταβολή: πλήθος   %	-117 -10.83%
<b>Αξία Συναλλαγών Ομολόγων (χιλ.€)</b>	646.92		Μέσο Πλήθος Πράξεων ΥΙD: % Μετβλ Μέσο προηγ. Έτος	2,273 7.44%
<b>Όγκος Συναλλαγών Χρεογράφων με Πακέτα Μεθόδου 6-1 (χιλ. Τμχ)</b>	14,557.47		<b>Συνολικές Ανοικτές Θέσεις σε Δανεισμό</b>	594,923
Ημερήσια μεταβολή: χιλ. τμχ   %	3,300.77	29.32%	Ημερήσια μεταβολή: τμχ   %	13,143 2.26%
Μέσος Όγκος Συν/γών ΥΙD: % Μετβλ Μέσο προηγ. Έτος	34,212.09	0.05%	<b>Πλήθος Συναλλαγών Δανεισμού (Πολυμερής/Διμερής)</b>	35,488
<b>Όγκος Συναλλαγών Πακέτων Μεθόδου 6-1 (χιλ. Τεμάχια)</b>	1,021.68		Ημερήσια μεταβολή: τμχ   %	-3,955
<b>Όγκος Συναλλαγών Πακέτων Μεθόδου 6-2 &amp; 6-3 (χιλ. Τεμάχια)</b>	0.00		<b>Πλήθος Πολυμερών Συναλλαγών</b>	9,245
<b>Όγκος Συναλλαγών Ομολόγων</b>	690,000		<b>Πλήθος Διμερών Συναλλαγών</b>	26,243
<b>Πλήθος Πράξεων Χρεογράφων με Πακέτα Μεθόδου 6-1</b>	16,855		<b>Πλήθος Πράξεων Δανεισμού:</b>	20
Ημερήσια μεταβολή: πλήθος   %	881	5.52%	Ημερήσια μεταβολή: %	10
Μέσο Πλήθος Πράξεων ΥΙD: % Μετβλ Μέσο προηγ. Έτος	34,043	13.73%	<b>Πλήθος Πράξεων Πολυμερών Συναλλαγών</b>	16
<b>Πλήθος πακέτων Μεθόδου 6-1</b>	3		<b>Πλήθος Πράξεων Διμερών Συναλλαγών</b>	4
<b>Πλήθος πακέτων Μεθόδου 6-2 &amp; 6-3</b>	0			
<b>Πλήθος συναλλαγών Ομολόγων</b>	113			

**Κεφαλαιοποίηση Χ.Α. (εκατ. €)\*\***



**Ημερήσια Διακύμανση Γενικού Δείκτη Τιμών Χρηματιστηρίου Αθηνών**



**Χρηματιστηριακοί Δείκτες**

Όνομασία Δείκτη	19/07/2022	18/07/2022	Δ μον.	Δ %	Κατώτερη	Ανώτερη	Κατ.έτους	Ανωτ.έτους	Ετησ. μεταβ.
Γενικός Δείκτης Τιμών Χ.Α.	806.11 #	804.24	1.87	0.23%	797.90	806.42	778.84	973.27	-9.76% Ε
Δείκτης ATHEX ESG	897.97 #	896.29	1.68	0.19%	889.21	897.98	867.88	1,131.24	-11.39% Ε
FTSE/Χ.Α. Large Cap	1,922.20 #	1,917.52	4.68	0.24%	1,900.92	1,922.21	1,853.39	2,384.15	-10.55% Ε
FTSE/Χ.Α. Mid Cap	1,326.40 Ε	1,326.65	-0.25	-0.02%	1,317.03	1,327.43	1,250.58	1,615.19	-11.09% Ε
FTSE/Χ.Α.-Χ.Α.Κ. Τραπεζικός Δείκτης	350.05 #	347.81	2.24	0.64%	343.62	350.05	335.41	569.66	-19.55% Ε
FTSE/Χ.Α. Υψηλής Μερισματικής Απόδοσης	2,813.70 Ε	2,819.66	-5.96	-0.21%	2,798.59	2,819.66	2,718.43	3,292.03	-9.35% Ε
FTSE/Χ.Α. Διεθνούς Δραστηριοποίησης Plus	2,238.01 #	2,228.72	9.29	0.42%	2,206.19	2,238.98	2,122.05	2,584.55	-5.70% Ε
FTSE/Χ.Α. Mid & Small Cap Θεμελιωδών Μεγεθών	4,016.15 #	3,995.72	20.43	0.51%	3,993.73	4,022.73	3,920.25	5,109.62	-13.97% Ε
Δείκτης ATHEX Select Plus	2,944.08 #	2,943.91	0.17	0.01%	2,926.32	2,944.84	2,813.37	3,578.04	-13.03% Ε
Δείκτης ATHEX Select	4,151.58 #	4,118.22	33.36	0.81%	4,118.22	4,154.36	3,901.01	4,953.99	-9.50% Ε
FTSE/Χ.Α. Δείκτης Αγοράς	472.38 #	471.76	0.62	0.13%	467.63	472.53	454.86	586.15	-11.89% Ε
Δείκτης Συνολικής Απόδοσης Γενικού Δείκτη Χ.Α.	1,413.64 #	1,410.31	3.33	0.24%	1,399.24	1,414.19	1,354.79	1,673.61	-7.79% Ε
FTSE/Χ.Α. Large Cap Συνολικής Απόδοσης	3,053.62 #	3,046.19	7.43	0.24%			2,917.53	3,702.87	-8.63% Ε
FTSE/Χ.Α. Mid Cap Συνολικής Απόδοσης	1,741.03 Ε	1,741.36	-0.33	-0.02%			1,640.21	2,064.38	-9.20% Ε
FTSE/Χ.Α.-Χ.Α.Κ. Τραπεζικός Δείκτης Συνολ. Απόδ.	301.40 #	299.47	1.93	0.64%			288.79	485.90	-19.55% Ε
Ελληνικός Δείκτης Mid & Small Cap	1,240.32 #	1,239.12	1.20	0.10%	1,232.03	1,240.71	1,181.80	1,451.84	-9.66% Ε
FTSE/Χ.Α. Τράπεζες	462.50 #	459.54	2.96	0.64%	454.00	462.50	443.16	752.66	-19.56% Ε
FTSE/Χ.Α. Ασφάλειες	3,084.41 Ε	3,087.93	-3.52	-0.11%	3,073.87	3,087.93	1,994.86	3,171.11	54.62% #
FTSE/Χ.Α. Χρηματοοικονομικές Υπηρεσίες	627.86 Ε	630.63	-2.77	-0.44%	619.61	632.49	619.08	831.60	-16.18% Ε
FTSE/Χ.Α. Βιομηχανικά Προϊόντα & Υπηρεσίες	3,209.80 Ε	3,210.88	-1.08	-0.03%	3,175.40	3,215.16	3,065.29	4,306.76	-13.99% Ε
FTSE/Χ.Α. Εμπόριο	824.04 #	819.72	4.32	0.53%	806.97	825.39	746.44	1,150.20	-16.29% Ε
FTSE/Χ.Α. Ακίνητης Περιουσίας	3,835.78 Ε	3,868.41	-32.63	-0.84%	3,800.57	3,887.40	3,592.38	5,179.83	-20.29% Ε
FTSE/Χ.Α. Καταναλωτικά Προϊόντα & Υπηρεσίες	8,399.93 #	8,344.27	55.66	0.67%	8,101.86	8,421.39	7,260.09	8,861.27	15.70% #
FTSE/Χ.Α. Τρόφιμα & Ποτά	8,556.96 Ε	8,564.03	-7.07	-0.08%	8,372.23	8,571.87	6,627.16	12,058.75	-24.49% Ε
FTSE/Χ.Α. Πρώτες Ύλες	5,798.96 Ε	5,838.37	-39.41	-0.68%	5,760.49	5,838.37	5,412.75	8,197.29	-21.61% Ε
FTSE/Χ.Α. Κατασκευές & Υλικά	2,857.54 #	2,839.32	18.22	0.64%	2,813.45	2,865.76	2,533.53	3,209.28	-4.07% Ε
FTSE/Χ.Α. Ενέργεια	3,996.29 #	3,912.71	83.58	2.14%	3,871.47	3,996.29	3,339.51	4,370.53	16.05% #
FTSE/Χ.Α. Ταξίδια & Αναψυχή	2,153.05 Ε	2,165.16	-12.11	-0.56%	2,139.92	2,175.95	1,858.00	2,312.32	9.67% #
FTSE/Χ.Α. Τεχνολογία	1,892.08 #	1,889.95	2.13	0.11%	1,874.78	1,898.75	1,679.98	2,347.72	-11.87% Ε
FTSE/Χ.Α. Τηλεπικοινωνίες	4,560.28 Ε	4,629.91	-69.63	-1.50%	4,560.28	4,663.28	4,377.01	5,170.21	0.32% #
FTSE/Χ.Α. Υπηρεσίες Κοινής Ωφέλειας	3,885.42 #	3,839.34	46.08	1.20%	3,821.55	3,885.64	3,692.82	5,208.71	-24.57% Ε
FTSE/Χ.Α. Υγεία	339.64 ~	339.64	0.00	0.00%	339.64	339.64	305.68	611.35	-38.52% Ε
FTSE/Χ.Α. Προσωπικά Προϊόντα	6,815.18 Ε	6,843.75	-28.57	-0.42%	6,793.46	6,856.68	6,390.66	8,868.58	-21.88% Ε
Δείκτης Όλων των Μετοχών Χ.Α.	205.82 #	205.71	0.11	0.05%	205.82	205.82	198.92	248.43	-10.54% Ε
Ελληνικός Δείκτης Εταιρικών Ομολόγων	116.94 Ε	117.01	-0.08	-0.06%			116.64	127.89	-8.48% Ε
Ελληνικός Δείκτης Τιμών Εταιρικών Ομολόγων	85.89 Ε	85.97	-0.08	-0.09%			85.75	95.40	-9.95% Ε

Σημείωση 1: Το κλείσιμο των Δεικτών FTSE/Med 100, Ελληνικός Δείκτης Εταιρικών Ομολόγων και, Ελληνικός Δείκτης Τιμών Εταιρικών Ομολόγων αφορούν την συνεδρίαση της 15/07/2022.

Σημείωση 2: Ο Ελληνικός Δείκτης Mid & Small Cap είναι Customized δείκτης υπολογιζόμενος από το Χρηματιστήριο Αθηνών.

**Αναλυτικά Στοιχεία Συναλλαγών Αγοράς Χρεογράφων**

	Όλα τα Χρεόγραφα	Κύρια Αγορά	Επιτήρηση	Διαπραγματεύσιμα Αμοιβαία Κεφάλαια
<b>Σύνολα</b>	123	111	11	1
Ανοδικές / Καθοδικές / Σταθερές:	56 / 44 / 23	51 / 41 / 19	4 / 3 / 4	1 / 0 / 0
<b>Κεφαλαιοποίηση Χ.Α. (εκατ €) **</b>	59,020.44	58,679.60	340.84	
Μέση Ημερήσια Αξία Συν/γών (χιλ. €)	85,922.81	85,781.19	203.60	12.73
<b>Αξία Συναλλαγών</b>	35,560.06	35,257.68	301.03	1.35
Κύριος Πίνακας:	33,588.48	33,286.10	301.03	1.35
Προσυμφωνημένων Συναλλαγών 6_1_2_3:	1,971.57	1,971.57	0.00	0.00
Πίνακας Εκποιήσεων:	0.00	0.00	0.00	0.00
Πίνακας Ειδικών Όρων:	0.00	0.00	0.00	0.00
Μέσος Ημερήσιος Όγκος Συναλλαγών	34,212,088	33,425,853	809,861	601
<b>Όγκος Συναλλαγών</b>	14,557,468	13,962,870	594,526	72
Κύριος Πίνακας:	13,535,788	12,941,190	594,526	72
Προσυμφωνημένων Συναλλαγών 6_1_2_3:	1,021,680	1,021,680	0	0
Πίνακας Εκποιήσεων:	0	0	0	0
Πίνακας Ειδικών Όρων:	0	0	0	0
Μέσο Ημερήσιο Πλήθος Πράξεων	34,043	33,810	232	3
<b>Αριθμός Πράξεων</b>	16,855	16,653	198	4
Κύριος Πίνακας:	16,852	16,650	198	4
Προσυμφωνημένων Συναλλαγών 6_1_2_3:	3	3	0	0
Πίνακας Εκποιήσεων:	0	0	0	0
Πίνακας Ειδικών Όρων:	0	0	0	0

**Στοιχεία Συναλλαγών Κλάδων Χρηματιστηρίου Αθηνών & Χρηματοοικονομικών Προϊόντων (Δ.Α.Κ.)**

Κωδικός	Κλάδοι	Ανοδικές / Καθοδικές / Σταθερές	Αριθμός Πράξεων	Όγκος Συναλλαγών	Αξία Συναλλαγών	% στη Συνολική Αξία
12000	- Χρηματοοικονομικά Προϊόντα	1 / 0 / 0	4	72	1,351.18	0.00%
3510	- Ακίνητη Περιουσία	7 / 2 / 1	362	277,293	2,496,717.30	7.02%
3030	- Ασφάλειες	0 / 1 / 1	11	6,247	47,023.86	0.13%
5020	- Βιομηχανικά Προϊόντα & Υπηρεσίες	7 / 5 / 6	2,316	535,247	4,846,655.18	13.63%
4040	- Εμπόριο	6 / 1 / 0	214	29,796	75,785.19	0.21%
6010	- Ενέργεια	3 / 1 / 0	1,417	190,860	2,883,584.61	8.11%
4020	- Καταναλωτικά Προϊόντα & Υπηρεσίες	4 / 2 / 3	591	131,824	922,276.08	2.59%
5010	- Κατασκευές & Υλικά Κατασκευών	6 / 4 / 3	1,062	442,528	1,218,049.69	3.43%
4030	- Μέσα Ενημέρωσης	1 / 0 / 0	8	3,220	1,354.28	0.00%
4520	- Προσωπική Φροντίδα, Φάρμακα & Παντοπωλεία	2 / 1 / 0	198	49,670	131,795.10	0.37%
5510	- Πρώτες Ύλες	3 / 6 / 2	588	306,321	756,312.47	2.13%
4050	- Ταξίδια και Αναψυχή	2 / 2 / 1	1,649	889,043	4,486,130.76	12.62%
1010	- Τεχνολογία	3 / 7 / 1	655	348,424	710,920.49	2.00%
1510	- Τηλεπικοινωνίες	0 / 2 / 0	743	133,123	2,184,270.90	6.14%
3010	- Τράπεζες	3 / 3 / 0	4,622	10,169,098	10,541,298.51	29.64%
4510	- Τρόφιμα, Ποτά & Καπνοβιομηχανίες	2 / 3 / 3	209	36,487	415,159.23	1.17%
2010	- Υγεία	0 / 2 / 1	13	3,238	2,127.65	0.01%
6510	- Υπηρεσίες Κοινής Ωφέλειας	4 / 1 / 0	1,969	472,504	3,699,244.34	10.40%
3020	- Χρηματοοικονομικές Υπηρεσίες	2 / 1 / 1	224	532,473	139,999.98	0.39%

**Οι 10 Μετοχές με τη μεγαλύτερη Άνοδο & Πτώση**

**Κύρια Αγορά**

Μετοχές με τη μεγαλύτερη Θετική μεταβολή τιμής	Τιμή κλεισ.	Μεταβ.	Μετοχές με τη μεγαλύτερη Αρνητική μεταβολή τιμής	Τιμή κλεισ.	Μεταβ.
ΑΒΑΞ Α.Ε. (ΚΟ)	0.73	4.59% #	REDS (ΚΟ)	1.855	-3.38% Α
INTRACOM HOLDINGS (ΚΟ)	1.728	4.10% #	ΠΛΑΣΤΙΚΑ ΘΡΑΚΗΣ (ΚΟ)	3.815	-2.43% Α
MARFIN INVESTMENT GROUP (ΚΟ)	0.0239	3.91% #	ΕΥΑΘ (ΚΟ)	4.23	-1.86% Α
CENTRIC ΣΥΜΜΕΤΟΧΩΝ (ΚΟ)	0.249	3.32% #	ΕΝΤΕΡΣΟΦΤ (ΚΟ)	3.82	-1.55% Α
ΜΟΤΟΡ ΟΪΛ (ΚΟ)	17.2	3.30% #	ΟΤΕ (ΚΟ)	16.32	-1.51% Α
ΤΕΡΝΑ ΕΝΕΡΓΕΙΑΚΗ (ΚΟ)	17	3.09% #	ΚΟΡΔΕΛΛΟΥ Χ. ΑΦΟΙ (ΚΟ)	0.467	-1.48% Α
ΕΛΓΕΚΑ (ΚΟ)	0.432	2.86% #	EPSILON NET (ΚΟ)	5.4	-1.46% Α
EUROBANK HOLDINGS (ΚΟ)	0.7898	2.62% #	INTRAKAT (ΚΟ)	2.13	-1.39% Α
ΤΕΧΝΙΚΗ ΟΛΥΜΠΙΑΚΗ (ΚΟ)	1.765	2.02% #	ΒΙΟHALCO SA/NV (ΚΑ)	3.475	-1.00% Α
ΓΕΚ ΤΕΡΝΑ (ΚΟ)	9.08	1.57% #	LAMDA DEVELOPMENT(ΚΟ)	5.5	-0.99% Α

Μετοχές με τη μεγαλύτερη Αξία Συναλλαγών	Αξία (χιλ. €)	Μεταβ.	Μετοχές με το μεγαλύτερο Όγκο Συναλλαγών	Όγκος	Μεταβ.
ΜΥΤΙΛΗΝΑΙΟΣ (ΚΟ)	4,476.85	0.15% #	ALPHA ΥΠΗΡΕΣΙΩΝ ΣΥΜΜ (ΚΟ)	4,195,803	-0.16% Α
ΟΠΑΠ (ΚΟ)	4,086.94	-0.58% Α	EUROBANK HOLDINGS (ΚΟ)	3,406,696	2.62% #
ΕΘΝΙΚΗ ΤΡΑΠΕΖΑ (ΚΟ)	3,871.16	-0.66% Α	ΕΘΝΙΚΗ ΤΡΑΠΕΖΑ (ΚΟ)	1,358,117	-0.66% Α
ALPHA ΥΠΗΡΕΣΙΩΝ ΣΥΜΜ (ΚΟ)	3,114.87	-0.16% Α	ΠΕΙΡΑΙΩΣ FINANCIAL HOLD (ΚΟ)	1,178,615	-0.29% Α
ΜΟΤΟΡ ΟΪΛ (ΚΟ)	2,721.14	3.30% #	MARFIN INVESTMENT GROUP (ΚΟ)	491,992	3.91% #
EUROBANK HOLDINGS (ΚΟ)	2,661.29	2.62% #	ΜΥΤΙΛΗΝΑΙΟΣ (ΚΟ)	340,916	0.15% #
ΟΤΕ (ΚΟ)	2,181.99	-1.51% Α	ΟΠΑΠ (ΚΟ)	297,266	-0.58% Α
ΤΕΡΝΑ ΕΝΕΡΓΕΙΑΚΗ (ΚΟ)	2,132.52	3.09% #	ΔΕΗ (ΚΟ)	258,702	0.20% #
DIMAND (ΚΟ)	1,817.68	0.32% #	INTRACOM HOLDINGS (ΚΟ)	222,104	4.10% #
ΔΕΗ (ΚΟ)	1,316.66	0.20% #	ΒΙΟHALCO SA/NV (ΚΑ)	176,879	-1.00% Α

Σημείωση: Απεικονίζονται οι Μετοχές που δεν ανήκουν στην Κατηγορία Επιτήρησης και πραγματοποιήσαν κατά τη διάρκεια της συνεδρίασης Αξία Συναλλαγών μεγαλύτερη από 10,000 Ευρώ.

## Αναλυτικά Στοιχεία Συναλλαγών Αγοράς Παραγώγων

	Αριθμός Πράξεων	Όγκος	Ανοικτές θέσεις
<b>Σ.Μ.Ε. σε Δείκτες</b>	86	196	3,115
FTSE/X.A. Τράπεζες	0	0	28
FTSE/X.A. Large Cap	86	196	3,087
<b>Σ.Μ.Ε. σε Μετοχές</b>	877	9,672	240,301
ΑΔΜΗΕ ΣΥΜΜΕΤΟΧΩΝ Α.Ε. (ΚΟ)	10	71	4,714
ΑΛΡΗΑ ΥΠΗΡΕΣΙΩΝ ΣΥΜΜ (ΚΟ)	130	2,663	83,832
COCA-COLA HBC AG (ΚΟ)	0	0	1,150
CENERGY HOLDINGS (ΚΑ)	31	81	6,920
ΕΛΛΑΚΤΩΡ (ΚΟ)	3	13	518
EUROBANK HOLDINGS (ΚΟ)	161	2,965	25,061
ΕΥΔΑΠ (ΚΟ)	0	0	134
FOURLIS ΣΥΜΜΕΤΟΧΩΝ (ΚΟ)	12	17	1,447
ΓΕΚ ΤΕΡΝΑ (ΚΟ)	44	168	6,483
ΕΛΛΗΝ. ΧΡΗΜΑΤΙΣΤΗΡΙΑ-Χ.Α. (ΚΟ)	2	2	734
ΕΛΛΗΝΙΚΑ ΠΕΤΡΕΛΑΙΑ (ΚΟ)	18	34	1,110
INTRACOM HOLDINGS (ΚΟ)	27	105	3,590
JUMBO (ΚΟ)	6	32	638
LAMDA DEVELOPMENT(ΚΟ)	10	22	4,464
MARFIN INVESTMENT GROUP (ΚΟ)	5	172	17,125
ΜΟΤΟΡ ΟΪΛ (ΚΟ)	8	12	551
ΜΥΤΙΛΗΝΑΙΟΣ (ΚΟ)	48	276	4,223
ΕΘΝΙΚΗ ΤΡΑΠΕΖΑ (ΚΟ)	121	1,497	11,904
ΟΠΑΠ (ΚΟ)	23	93	691
ΟΤΕ (ΚΟ)	4	10	1,126
ΟΛΠ (ΚΟ)	0	0	657
ΠΕΙΡΑΙΩΣ FINANCIAL HOLD (ΚΟ)	77	918	31,630
ΔΕΗ (ΚΟ)	60	235	19,591
ΤΕΡΝΑ ΕΝΕΡΓΕΙΑΚΗ (ΚΟ)	74	283	5,700
ΤΙΤΑΝ CEMENT (ΚΑ)	0	0	932
ΒΙΟΗΑΛCO SA/NV (ΚΑ)	3	3	5,376
<b>Δικαιώματα σε Δείκτες</b>	0	0	660
FTSE/X.A. Large Cap	0	0	660
<b>Δικαιώματα σε Μετοχές</b>	0	0	538
ΑΛΡΗΑ ΥΠΗΡΕΣΙΩΝ ΣΥΜΜ (ΚΟ)	0	0	0
ΕΘΝΙΚΗ ΤΡΑΠΕΖΑ (ΚΟ)	0	0	348
ΟΠΑΠ (ΚΟ)	0	0	105
ΟΤΕ (ΚΟ)	0	0	5
ΠΕΙΡΑΙΩΣ FINANCIAL HOLD (ΚΟ)	0	0	0
ΔΕΗ (ΚΟ)	0	0	80
<b>Συνολική Δραστηριότητα</b>	963	9,868	244,614











Πληθος Χρεογράφων	Ονομ. Αξία	Μερίσματα [1]			Ημερ. Τελευτ. Αποκοπής Μέρισμα [2]	Αποκοπή Δικαίωμα	Σημ. Χρεόγραφα	Τιμή κλεισίματος	% μεταβ.	Προηγ. Κλείσιμο- ημ/νία	Άνοιγμα	Κατωτ Τιμή	Ανωτ Τιμή	Τελ Σταθμ Τιμή	Τελευταία ζήτηση [7]	Τελευταία προσφορά [7]	Ρ/Ε μετά φ. Χρήσιμ	Όγκος	Πράξεις	Αξία Συναλλαγών[8]	Χ.Α. Εταιρείας (χιλ. €) [3,5]	Χαμηλό έτους	Υψηλό έτους	Κλάδος [4]
		2019	2020	2021																				
<b>Κατάσταση σε Αναστολή</b>																								
5,867,311	0.300	---	---	---	11/08/2010	28/04/2017	5243	DIONIC (ΚΟ)	0.11	---	0.11	30/06/2020	---	---	---	---	---	---	---	---	645.40	0.11	0.11	50205010
66,948,210	0.300	---	---	---	22/09/2015	22/09/2015	5179	FOLLI-FOLLIE (ΚΟ)	4.8	---	4.8	24/05/2018	---	---	---	---	---	---	---	---	321,351.41	4.8	4.8	40401030
12,417,000	0.310	---	---	---	27/08/2019	28/08/2017	5233	MLS ΠΛΗΡΟΦΟΡΙΚΗ (ΚΟ)	0.57	---	0.57	12/05/2020	---	---	---	---	---	---	---	---	7,077.69	0.57	0.57	10101015
33,301,715	0.320	---	---	---	27/06/2003	08/07/2009	5241	ΑΕΓΕΚ (ΚΟ)	0.035	---	0.035	25/06/2020	---	---	---	---	---	---	---	---	1,165.56	0.035	0.035	50101010
4,737,503	0.320	---	---	---	22/06/2005	22/09/2015	5115	ΒΑΡΑΓΚΗΣ (ΚΟ)	0.11	---	0.11	02/03/2022	---	---	---	---	---	---	---	---	521.13	0.11	0.11	40202015
77,126,446	0.340	---	---	---	23/05/2005	18/08/2011	5206	Γ.Ε. ΔΗΜΗΤΡΙΟΥ (ΚΟ)	0.0125	---	0.0125	30/04/2019	---	---	---	---	---	---	---	---	964.08	0.0125	0.0125	40202020
7,085,888	1.59	---	---	---	02/07/1996	06/09/2010	5216	ΕΛΒΙΕΜΕΚ (ΚΟ)	2.6	---	2.6	30/09/2019	---	---	---	---	---	---	---	---	18,423.31	2.6	2.6	35101010
25,179,640	0.600	---	---	---	08/08/1994	19/09/2000	5191	Ι. ΜΠΟΥΤΑΡΗΣ & ΥΙΟΣ (ΚΟ)	0.026	---	0.026	01/10/2018	---	---	---	---	---	---	---	---	742.45	0.026	0.026	45101015
1,540,000	0.600	---	---	---	08/08/1994	19/09/2000	5192	Ι. ΜΠΟΥΤΑΡΗΣ & ΥΙΟΣ (ΠΟ)	0.057	---	0.057	01/10/2018	---	---	---	---	---	---	---	---	742.45	0.057	0.057	45101015
7,734,375	1.00	---	---	---	09/07/2007	07/01/2011	5266	ΛΙΒΑΝΗ ΕΚΔΟΤ. ΟΡΓ. (ΚΟ)	0.185	---	0.185	03/05/2022	---	---	---	---	---	---	---	---	1,430.86	0.136	0.2	40301030

**Σημειώσεις Χρεογράφων**

Κωδικός	Κείμενο σημείωσης
( )	- Προσαρμοσμένα Μερισίματα λόγω διανομής Δωρεάν μετοχών.
*	- Τελευταία προσαρμοσμένη τιμή κλεισίματος.
[1]	- Καθαρά μερίσματα.
[2]	- Στη στήλη "Ημερ. Αποκοπής τελευταίου δικαιώματος" αναφέρεται η Ημερομηνία εισαγωγής για Νέες Εταιρείες.
[3]	- Η Χρηματιστηριακή αξία αναφέρεται στο σύνολο των μετοχών
[4]	- Η κωδικοποίηση των Κλάδων Οικονομικής Δραστηριότητας του Χ.Α. παρουσιάζονται στο Παράρτημα Α
[5]	- Η Χρηματιστηριακή Αξία αναφέρεται στο σύνολο των κατηγοριών μετοχών (εφόσον έχουν εισαχθεί περισσότερες της μιας κατηγορίες) και δεν αναφέρεται σε επιμέρους κατηγορίες μετοχών μιας εταιρείας.
[6]	- P/E μεγαλύτερο του 100
[7]	- Τελευταία εικόνα του Βιβλίου Εντολών πριν το τέλος της συνεδρίασης
[8]	- Στην Αξία Συναλλαγών των Μετοχών περιλαμβάνονται όλοι οι τύποι Πακέτων
4750	- Μεταφορά στην Κατηγορία Επιτήρησης από 8/4/2011.
4912	- Μεταφορά στην κατηγορία Επιτήρησης από 31/7/2012.
4955	- Μεταφορά στην Επιτήρηση από 5/4/2013.
4957	- Μεταφορά στην Επιτήρηση από 5/4/2013.
4958	- Μεταφορά στην Επιτήρηση από 5/4/2013.
4959	- Μεταφορά στην Επιτήρηση από 5/4/2013.
5093	- Μεταφορά στην Κατηγορία Επιτήρησης από 8/4/2015.
5115	- Μεταφορά στην Κατηγορία Επιτήρησης από 15/04/2016.
5141	- Μεταφορά στην Κατηγορία Επιτήρησης από 10/05/2017.
5160	- Μεταφορά στην Κατηγορία Επιτήρησης από 15/04/2016.
5162	- Μεταφορά στην Κατηγορία Επιτήρησης από 21/12/2009.
5165	- Μεταφορά στην Κατηγορία Επιτήρησης από 15/02/2018.
5179	- Αναστολή διαπραγμάτευσης από 25/05/2018.
5191	- Αναστολή διαπραγμάτευσης από 02/10/2018.
5192	- Αναστολή διαπραγμάτευσης από 02/10/2018.
5193	- Μεταφορά στην κατηγορία Επιτήρησης από 25/10/2018.
5194	- Μεταφορά στην κατηγορία Επιτήρησης από 25/10/2018.
5197	- Μεταφορά στην κατηγορία Επιτήρησης από 07/11/2018.
5206	- Αναστολή διαπραγμάτευσης από 02/05/2019.
5216	- Αναστολή διαπραγμάτευσης από 01/10/2019.
5232	- Μεταφορά στην Κατηγορία Επιτήρησης από 08/04/2011.
5233	- Αναστολή διαπραγμάτευσης από 13/05/2020.
5241	- Αναστολή διαπραγμάτευσης από 26/06/2020
5243	- Αναστολή διαπραγμάτευσης από 01/07/2020.
5245	- Μεταφορά στη Κατηγορία Επιτήρησης από 09/07/2020.
5248	- Μεταφορά στην κατηγορία Επιτήρησης από 06/09/2011.
5253	- Μεταφορά στην Επιτήρηση από 14/5/2021.
5266	- Αναστολή διαπραγμάτευσης από 04/05/2022.
5268	- Δεν έχουν εισαχθεί 2.406.816 νέες (ΚΟ) μετοχές, οι οποίες προέκυψαν από την πρόσφατη ΑΜΚ με καταβολή μετρητών.

## Στοιχεία Συναλλαγών Πακέτων

Χρεόγραφο	Όγκος πακέτου	Τιμή πακέτου	Αξία πακέτου	Ωρα έγκρισης	Σημείωση
LAMDA DEVELOPMENT(ΚΟ)	50,000	5.55	277,500.00	13:13:59	20
ΕΘΝΙΚΗ ΤΡΑΠΕΖΑ (ΚΟ)	450,000	2.85	1,282,050.00	15:57:56	20
EUROBANK HOLDINGS (ΚΟ)	521,680	0.790	412,022.86	17:10:50	20

## Σημειώσεις πακέτων

- 9 - Μέθοδος 6-1 / Ειδική Χρέωση
- 10 - Μέθοδος 6-1 / Ειδική Χρέωση, Αυθημερόν Διακανονισμός
- 14 - Μέθοδος 6-3 / Πακέτο Αποκατάστασης, Ατελής αγορά και Πώληση
- 18 - Μέθοδος 6-2 / SPOT 1
- 19 - Μέθοδος 6-2 / SPOT 2
- 20 - Μέθοδος 6-1 και Μέθοδος 6-1 Αυθημερόν Διακανονισμός
- 21 - Άλλη Προσυμφωνημένη

**Στοιχεία Συναλλαγών Δικαιωμάτων**

Ημερ. αποκοπής	Έναρξη εξάσκησης	Λήξη εξάσκησης	Λήξη διαπραγμάτευσης	Δικαιώματα	Κατωτ Τιμή	Ανωτ Τιμή	Τιμή κλεισ.	Τελευταία ζήτηση	Τελευταία προσφορά	Όγκος	Πράξεις	Αξία Συναλλαγών
01/07/2022	06/07/2022	21/07/2022	18/07/2022	INTRALOT A.E. (ΚΟ)	---	---	---	---	---	---	---	---



## Στοιχεία Συναλλαγών Εκποιήσεων

Χρεόγραφα	Τύπος Χρεογράφου	Όγκος Συναλλαγών	Αριθμός Πράξεων	Αξία Συναλλαγών	Σημείωση
-----------	------------------	------------------	-----------------	-----------------	----------

Δεν πραγματοποιήθηκαν Εκποιήσεις Μετοχών.

## Σημειώσεις Εκποιήσεων

- 1 - Δημόσιος Ανοικτός Πλειστηριασμός
- 2 - Εκποίηση Ενσώματων Ονομαστικών Μετοχών
- 3 - Εκποίηση Αδιάθετων Κλασματικών Υπολοίπων

## Στοιχεία Συναλλαγών Εκποιήσεων Ενσώματων Ονομαστικών Μετοχών

Χρεόγραφα	Ημερ/νία έναρξης	Ημερ/νία λήξης	Αρχικό πλήθος	Διαθέσιμο πλήθος	Ημερομηνία	Μέση τιμή (ημέρας)	Μέση τιμή (περιόδου)	Αριθμός Πράξεων	Όγκος Συναλλαγών	Αξία Συναλλαγών
-----------	------------------	----------------	---------------	------------------	------------	--------------------	----------------------	-----------------	------------------	-----------------

Δεν πραγματοποιήθηκαν Εκποιήσεις Ενσώματων Ονομαστικών Μετοχών.

## Σημειώσεις Εκποιήσεων

Σύμφωνα με την Απόφαση 1/380/04.05.2006 της Επιτροπής Κεφαλαιαγοράς εκποιούνται μέσω του Χρηματιστηρίου Αθηνών με επιμέλεια της εκδότριας εταιρείας, οι ενσώματες ονομαστικές μετοχές που δεν έχουν κατατεθεί στην εκδότρια προς αποϋλοποίηση. Η εκποίηση διενεργείται σύμφωνα με τον τρόπο που ορίζεται στο άρθρο 99Α του Κανονισμού του Χρηματιστηρίου Αθηνών.

**Στοιχεία Ενεργητικού Διαπραγματεύσιμων Αμοιβαίων Κεφαλαίων (Δ.Α.Κ.)**

	Ημερομηνία συναλλαγών	Δημιουργία / Εξαγορά	Αριθ. Μερ. (T-1)	Νέα Μερ. (T-1)	Εξαγορασθ. Μερ. (T-1)	Μερίδια (T) [1]	Αξία Ενεργητικού [2]	Καθαρή Τιμή	Μέρισμα /Μερίδιο	Ημερ. Αποκοπής
ALPHA ETF FTSE Athex Large Cap	19/07/2022	5,000	906,928	---	---	906,928	17,387,390.00	19.1717	0.52	01/07/2022

**Σημειώσεις Δ.Α.Κ.**

[1] - Αριθμ. μεριδίων (T) = Αριθμ. μεριδίων (T-1) + Νεοεκδιθέντα μερίδια (T-1) - Εξαγορασθέντα μερίδια (T-1)

[2] - Περιλαμβάνονται και τα μερίδια που δημιουργήθηκαν / εξαγοράσθηκαν την ημέρα T-1.

Περιγραφή	Στοιχεία
Όνομασία Δ.Α.Κ.	ALPHA ETF FTSE Athex Large Cap
Σύμβολο Δ.Α.Κ. (GR)	ΑΔΑΚ
Σύμβολο Δ.Α.Κ. (EN)	AETF
ISIN Δ.Α.Κ.	GRF000153004
Κατηγορία Διαπραγμάτευσης	Διαπραγματεύσιμα Αμοιβαία Κεφάλαια (Δ.Α.Κ.)
Τύπος Δ.Α.Κ.	Μετοχών
Τρόπος διαχείρισης	Παθητικός
Επενδυτική Στρατηγική	Σκοπός της επενδυτικής πολιτικής του Αμοιβαίου Κεφαλαίου είναι η αναπαραγωγή της αποδόσεως του Δείκτη FTSE/X.A. Large Cap του Χρηματιστηρίου Αθηνών σε όρους Ευρώ, ακολουθώντας πλήρως και πανομοιότυπες τη σύνθεση του υποκείμενου Δείκτη.
Εκδότης	ΑΛΦΑ ASSET MANAGEMENT Α.Ε.Δ.Α.Κ.
Εταιρεία Διαχείρισης	ΑΛΦΑ ASSET MANAGEMENT Α.Ε.Δ.Α.Κ.
Ειδικοί Διαπραγματευτές	ΑΛΦΑ FINANCE Α.Χ.Ε.Π.Ε.Υ. , ΕΘΝΙΚΗ ΧΡΗΜΑΤΙΣΤΗΡΙΑΚΗ Α.Χ.Ε.Π.Ε.Υ.
Θεματοφύλακας	ΑΛΦΑ ΤΡΑΠΕΖΑ Α.Ε.
Σύμβολο Δείκτη (GR)	FTSE
Σύμβολο Δείκτη (EN)	FTSE
Όνομασία Δείκτη	FTSE/X.A. Large Cap
ISIN Δείκτη	GRI99201A006
Κλάσμα Δείκτη [1]	1/100
Αρχική Τιμή Μεριδίου	21.76
Συνολικός Αριθμός Μεριδίων [2]	906,928
Ημερομηνία πρώτης Έκδοσης	14/01/2008
Ημερομηνία έναρξης Διαπραγμάτευσης	24/01/2008
Νόμισμα Διαπραγμάτευσης	ΕΥΡΩ
Νόμισμα Ενεργητικού	ΕΥΡΩ
Αρχική Αξία Ενεργητικού [3]	3,000,000.00
Αριθμ. Μεριδίων για Δημιουργία-Εξαγορά [4]	5,000
Αμοιβή Διαχείρισης	0.375

**Σημειώσεις Δ.Α.Κ.**

[1] - Το κλάσμα της τιμής του δείκτη που αποτελεί η τιμή της πρώτης έκδοσης

[2] - Ο αριθμός μεριδίων που διαπραγματεύθηκαν στο Χρηματιστήριο την ημέρα T


[3] - Η αξία του ενεργητικού κατά την έκδοση

[4] - Ο αριθμός μεριδίων που απαιτείται κατά τη διαδικασία δημιουργίας εξαγοράς

19/07/2022

# Ανακοινώσεις

Η.Δ.Τ.



## ΑΝΑΚΟΙΝΩΣΕΙΣ

### ΕΤΑΙΡΙΚΕΣ ΠΡΑΞΕΙΣ

#### INTRALOT Α.Ε.

Από 19/07/2022, παύει η διαπραγμάτευση στο Χρηματιστήριο Αθηνών του δικαιώματος (INΛΟΤΔ - GRX343003000) της εταιρίας «INTRALOT Α.Ε. - ΟΛΟΚΛΗΡΩΜΕΝΑ ΠΛΗΡΟΦΟΡΙΑΚΑ ΣΥΣΤΗΜΑΤΑ & ΥΠΗΡΕΣΙΕΣ ΤΥΧΕΡΩΝ ΠΑΙΧΝΙΔΙΩΝ», συμμετοχής στην πρόσφατη ΑΜΚ με καταβολή μετρητών. Ημερομηνία λήξης άσκησης του δικαιώματος προτίμησης ορίζεται η 21/07/2022.

#### ALPHA TRUST - ΑΝΔΡΟΜΕΔΑ Α.Ε.Ε.Χ.

Από 19/07/2022, οι μετοχές της εταιρίας «ALPHA TRUST - ΑΝΔΡΟΜΕΔΑ Α.Ε.Ε.Χ.» (GRS433003019) είναι διαπραγματεύσιμες στο Χρηματιστήριο Αθηνών χωρίς το δικαίωμα συμμετοχής στην αύξηση του μετοχικού κεφαλαίου με καταβολή μετρητών υπέρ των παλαιών μετόχων, με έκδοση 2.406.816 νέων (ΚΟ) μετοχών, σε αναλογία 3 νέες (ΚΟ) μετοχές για κάθε 2 παλαιές (ΚΟ) μετοχές, σε τιμή διάθεσης μετοχής €6,34. Η περίοδος άσκησης του δικαιώματος προτίμησης ορίζεται από 22/07/2022 έως και 04/08/2022 και η περίοδος διαπραγμάτευσης του δικαιώματος στο Χρηματιστήριο Αθηνών ορίζεται από 22/07/2022 έως και 01/08/2022.

Διευκρινίζεται ότι βάσει του άρθρου 2.6.3. του Κανονισμού του Χ.Α. και των αποφάσεων 22 & 26 του Δ.Σ. του Χ.Α., όπως ισχύουν, τα όρια διακύμανσης της τιμής της μετοχής μόνο για τη συνεδρίαση του Χ.Α. της 19/07/2022, ορίζονται ως εξής: +30% στην τιμή κλεισίματος της μετοχής της τελευταίας συνεδρίασης του Χ.Α. (18/07/2022): €6,4000 και -30% στην προσαρμοσμένη τιμή της μετοχής που προκύπτει λόγω της αύξησης: €6,3500.

## ΓΝΩΣΤΟΠΟΙΗΣΕΙΣ ΕΤΑΙΡΕΙΩΝ

From: INFORM Π. ΛΥΚΟΣ Α.Ε. ΣΥΜΜΕΤΟΧΩΝ  
Posted At: 18 July 2022 17:17  
Conversation: ΕΝΑΡΞΗ ΠΡΟΓΡΑΜΜΑΤΟΣ ΑΠΟΚΤΗΣΗΣ ΙΔΙΩΝ ΜΕΤΟΧΩΝ  
Posted To: DOLAnnouncements2  
  
Subject: ΕΝΑΡΞΗ ΠΡΟΓΡΑΜΜΑΤΟΣ ΑΠΟΚΤΗΣΗΣ ΙΔΙΩΝ ΜΕΤΟΧΩΝ

INFORM Π. ΛΥΚΟΣ Α.Ε. ΣΥΜΜΕΤΟΧΩΝ (Σύμβολο Χ.Α.: ΛΥΚ)

### ΕΝΑΡΞΗ ΠΡΟΓΡΑΜΜΑΤΟΣ ΑΠΟΚΤΗΣΗΣ ΙΔΙΩΝ ΜΕΤΟΧΩΝ

Η INFORM Π. ΛΥΚΟΣ Α.Ε. ΣΥΜΜΕΤΟΧΩΝ (εφεξής η «Εταιρία») σε συνέχεια και βάσει της σχετικής απόφασης της Τακτικής Γενικής Συνέλευσης των μετόχων της 10.6.2022 και της από 15.7.2022 απόφασης του Διοικητικού της Συμβουλίου, ανακοινώνει την πρόθεσή της για έναρξη εφαρμογής Προγράμματος Απόκτησης Ιδίων Μετοχών. Οι αγορές των ιδίων μετοχών θα πραγματοποιούνται μέσω της ΒΕΤΑ ΧΡΗΜΑΤΙΣΤΗΡΙΑΚΗ ΑΕΠΕΥ.

Στις ανωτέρω αποφάσεις προβλέπεται η απόκτηση ανώτατου αριθμού μετοχών, η ονομαστική αξία των οποίων δε θα υπερβαίνει το 1/10 του συνολικού καταβεβλημένου μετοχικού κεφαλαίου της Εταιρίας, ήτοι μέχρι 2.057.837 μετοχές, νοουμένου ότι ο αριθμός αυτός θα αναπροσαρμόζεται σε περίπτωση εταιρικών πράξεων που χωρίς νέες εισφορές οδηγούν σε αλλαγή του συνολικού αριθμού μετοχών, όπως για παράδειγμα σε περίπτωση διαίρεσης ή συνένωσης μετοχών, με κατώτατη τιμή αγοράς 0,62 € ανά μετοχή και ανώτατη τιμής αγοράς 4 € ανά μετοχή. Το πρόγραμμα θα διαρκέσει κατά ανώτατο όριο μέχρι 10.6.2024, ήτοι μέχρι τη συμπλήρωση είκοσι τεσσάρων (24) μηνών από την απόφαση της Τακτικής Γενικής Συνέλευσης της 10.6.2022.

Οι ίδιες μετοχές που θα αποκτηθούν θα δύνανται να διατεθούν με κάθε επιτρεπτό από το νόμο τρόπο.

Κορωπί, 18/07/2022

### **Σχετικά με την INFORM**

Η INFORM LYKOS (LYK.ATH) ιδρύθηκε το 1897, είναι εισηγμένη στο Χρηματιστήριο Αθηνών από το 1994 και παρέχει προϊόντα και υπηρεσίες ασφαλούς διαχείρισης εγγράφων και πληροφοριών, καινοτομώντας στον ψηφιακό μετασχηματισμό επιχειρήσεων και οργανισμών με την παροχή λύσεων υψηλής εξειδίκευσης. Απασχολεί 510 εργαζομένους με τέσσερις μονάδες παραγωγής σε Ελλάδα, Ρουμανία και Αλβανία, ενώ κατέχει ηγετική θέση στις αγορές της Κεντρικής και Ανατολικής Ευρώπης στον Δημόσιο και Ιδιωτικό τομέα.

Είναι μέλος της AUSTRIACARD HOLDINGS, Αυστριακού ομίλου υψηλής τεχνολογίας πληροφορικής σε θέματα Hardware Embedded Security, που απασχολεί 1.400 άτομα και έχει διεθνή παρουσία με τρία Divisions, AUSTRIACARD, INFORM και NAUTILUS, στους τομείς της Ψηφιακής Ασφάλειας (Digital Security), της Διαχείρισης Πληροφοριών (Information Management) καθώς και του IoT αντιστοίχως. Ο Όμιλος AUSTRIACARD HOLDINGS έχει ένα πολύ ισχυρό πανευρωπαϊκό επιχειρησιακό αποτύπωμα, από το Ηνωμένο Βασίλειο έως την Ελλάδα και την Τουρκία, με **οκτώ** παραγωγικές εγκαταστάσεις και **επτά** κέντρα προσωποποίησης στην Ευρώπη, καθώς και **δύο** επιπλέον κέντρα προσωποποίησης στην Νότια Αμερική και στις Η.Π.Α., που του επιτρέπουν να εξυπηρετεί τους πελάτες του, όπου και να βρίσκονται, με τον καλύτερο δυνατό τρόπο. Το 2021 σε pro-forma επίπεδο, ο Όμιλος πραγματοποίησε **ενοποιημένο κύκλο εργασιών** της τάξης των **200 εκατ. ευρώ**.

Για περισσότερες πληροφορίες, επισκεφθείτε την ιστοσελίδα [www.informlykos.com](http://www.informlykos.com)

ΕΝΑΡΞΗ ΠΡΟΓΡΑΜΜΑΤΟΣ ΑΠΟΚΤΗΣΗΣ ΙΔΙΩΝ ΜΕΤΟΧΩΝ



**From:** ALPHA ΥΠΗΡΕΣΙΩΝ ΚΑΙ ΣΥΜΜΕΤΟΧΩΝ Α.Ε.

**Posted At:** 18 July 2022 18:33

**Conversation:** Η Alpha Υπηρεσιών και Συμμετοχών Α.Ε. ανακοινώνει την ολοκλήρωση της πώλησης της Alpha Bank Αλβανίας SHA (Project Riviera)

**Posted To:** DOLAnnouncements2

**Subject:** Η Alpha Υπηρεσιών και Συμμετοχών Α.Ε. ανακοινώνει την ολοκλήρωση της πώλησης της Alpha Bank Αλβανίας SHA (Project Riviera)

Η Alpha Υπηρεσιών και Συμμετοχών Α.Ε. ανακοινώνει την ολοκλήρωση της πώλησης της Alpha Bank Αλβανίας SHA (Project Riviera)

[220718 Riviera ANNOUNCEMENT\\_GR](#)

**From:** INTPALOT A.E.  
**Posted At:** 18 July 2022 19:15  
**Conversation:** ΑΝΑΚΟΙΝΩΣΗ ΡΥΘΜΙΖΟΜΕΝΗΣ ΠΛΗΡΟΦΟΡΙΑΣ ΤΟΥ Ν.  
3556/2007: Γνωστοποίηση συναλλαγών  
**Posted To:** DOLAnnouncements2  
  
**Subject:** ΑΝΑΚΟΙΝΩΣΗ ΡΥΘΜΙΖΟΜΕΝΗΣ ΠΛΗΡΟΦΟΡΙΑΣ ΤΟΥ Ν.  
3556/2007: Γνωστοποίηση συναλλαγών

Δείτε την Ανακοίνωση

[Ανακοίνωση](#)

**From:** Γ.Ε. ΔΗΜΗΤΡΙΟΥ Α.Ε.Ε.  
**Posted At:** 18 July 2022 19:53  
**Conversation:** ΑΝΑΚΟΙΝΩΣΗ ΓΙΑ ΤΙΣ ΑΠΟΦΑΣΕΙΣ ΤΗΣ ΕΚΤΑΚΤΗΣ Γ.Σ. ΤΗΣ  
18/07/2022  
**Posted To:** DOLAnnouncements2  
**Subject:** ΑΝΑΚΟΙΝΩΣΗ ΓΙΑ ΤΙΣ ΑΠΟΦΑΣΕΙΣ ΤΗΣ ΕΚΤΑΚΤΗΣ Γ.Σ. ΤΗΣ  
18/07/2022

**ΑΝΑΚΟΙΝΩΣΗ**  
**ΤΗΣ ΑΝΩΝΥΜΗΣ ΕΤΑΙΡΕΙΑΣ**  
**«Γ.Ε. ΔΗΜΗΤΡΙΟΥ Α.Ε.Ε.»**  
**Αποφάσεις Γενικής Συνέλευσης**

Η Εταιρεία με την επωνυμία «Γ.Ε. ΔΗΜΗΤΡΙΟΥ ΑΝΩΝΥΜΗ ΕΜΠΟΡΙΚΗ ΕΤΑΙΡΕΙΑ» (εφεξής «η Εταιρεία») ανακοινώνει τα ακόλουθα:

Α. Την 18<sup>η</sup>/07/2022 πραγματοποιήθηκε Έκτακτη Γενική Συνέλευση των μετόχων, στην οποία παρέστησαν δέκα (10) μέτοχοι και εκπρόσωποι αυτών, αντιπροσωπεύοντας ποσοστό 54.0985% περίπου του συνόλου των μετοχών της, ήτοι 41.724.244 κοινές ονομαστικές μετοχές επί συνόλου 77.126.446 κοινών ονομαστικών μετοχών. Κατά τη Συνέλευση, συζητήθηκαν και ελήφθησαν ομόφωνα και παμψηφεί οι κατωτέρω αποφάσεις επί των θεμάτων της ημερήσιας διάταξης:

1) Επί του 1<sup>ου</sup> Θέματος Ημερησίας Διατάξεως, αποφασίστηκε η αύξηση της ονομαστικής αξίας κάθε υφιστάμενης κοινής ονομαστικής μετοχής με ταυτόχρονη μείωση του συνολικού αριθμού των υφιστάμενων κοινών μετοχών της Εταιρείας δια της συνένωσής τους (reverse split) σε αναλογία 77 παλαιές μετοχές προς 1 νέα με αύξηση της ονομαστικής αξίας εκάστης μετοχής από τριάντα τέσσερα λεπτά του ευρώ (€ 0,34) εκάστη σε είκοσι έξι ευρώ και δεκαοχτώ λεπτά (€ 26,18) εκάστη.

Επίσης, αποφασίστηκε η αύξηση του μετοχικού κεφαλαίου της Εταιρείας κατά ποσό είκοσι δύο ευρώ και δέκα λεπτών (€ 22,10) με κεφαλαιοποίηση μέρους του υφιστάμενου αποθεματικού υπέρ το άρτιο.

Επιπλέον, αποφασίστηκε η τροποποίηση του άρθρου 5 του καταστατικού της Εταιρείας, σύμφωνα με τα ανωτέρω και η Κωδικοποίηση του Καταστατικού της Εταιρείας σε ενιαίο κείμενο.

Επίσης, εξουσιοδοτήθηκε το Διοικητικό Συμβούλιο της Εταιρείας να προβεί στην διάθεση των μετοχών που θα προκύψουν από τα κλασματικά δικαιώματα, προκειμένου το ποσό της είσπραξης να διατεθεί κατ' αναλογία στους δικαιούχους μετόχους των κλασματικών δικαιωμάτων, με την προσκόμιση των σχετικών βεβαιώσεων του Ελληνικού Κεντρικού Αποθετηρίου Τίτλων (ΕΛ.Κ.Α.Τ.).

2) Επί του 2<sup>ου</sup> Θέματος Ημερησίας Διατάξεως, αποφασίστηκε η μείωση του μετοχικού κεφαλαίου της Εταιρείας δια μειώσεως της ονομαστικής αξίας κάθε κοινής μετοχής από τα είκοσι έξι ευρώ και δεκαοχτώ λεπτά (€ 26,18) εκάστη σε τέσσερα λεπτά του ευρώ εκάστη (€ 0,04), χωρίς αλλαγή του συνολικού αριθμού των κοινών μετοχών, με συμπληφισμό ζημιών ποσού είκοσι έξι εκατομμυρίων εκατόν ογδόντα δύο χιλιάδων εννιακοσίων είκοσι πέντε ευρώ και ενενήντα πέντε λεπτών (€ 26.182.925,95).

Επίσης, αποφασίστηκε η τροποποίηση του άρθρου 5 του καταστατικού της Εταιρείας, σύμφωνα με τα ανωτέρω και η Κωδικοποίηση του Καταστατικού της Εταιρείας σε ενιαίο κείμενο.

3) Επί του 3<sup>ου</sup> Θέματος Ημερησίας Διατάξεως, αποφασίστηκε η αύξηση του μετοχικού κεφαλαίου της εταιρείας κατά το ποσό των πέντε εκατομμυρίων ευρώ (€ 5.000.000,00) με την έκδοση εκατόν είκοσι πέντε εκατομμυρίων (125.000.000) νέων κοινών μετοχών ονομαστικής αξίας

τεσσάρων λεπτών του ευρώ (€ 0,04) εκάστη, με περιορισμό του Δικαιώματος στο ποσό των διακοσίων δέκα χιλιάδων διακοσίων τριάντα εννέα ευρώ και δεκαέξι λεπτών (€ 210.239,16), δηλαδή σε πέντε εκατομμύρια διακόσιες πενήντα πέντε χιλιάδες εννιακόσιες εβδομήντα εννέα (5.255.979) Νέες Μετοχές της Εταιρείας.

Η τιμή διάθεσης των νέων μετοχών θα ισούται με την ονομαστική τους αξία, ήτοι τέσσερα λεπτά του ευρώ (€ 0,04) εκάστη

Σε περίπτωση μη άσκησης του δικαιώματος προτίμησης από τους παλαιούς μετόχους οι τυχόν αδιάθετες μετοχές θα διατεθούν από το Διοικητικό Συμβούλιο της Εταιρείας κατά σειρά προτεραιότητας σε τυχόν ενδιαφερόμενους παλαιούς μετόχους της Εταιρείας και σε περίπτωση που παραμένουν τυχόν αδιάθετες μετοχές στον Επενδυτή.

Εφόσον συνεχίσουν να υφίστανται αδιάθετες μετοχές το Μετοχικό Κεφάλαιο θα αυξηθεί μέχρι του ποσού της κάλυψης.

Προσθέτως, αποφασίστηκε ότι δεδομένου ότι οι μετοχές της εταιρείας τελούν σε καθεστώς αναστολής διαπραγμάτευσης η αύξηση του μετοχικού κεφαλαίου θα πραγματοποιηθεί εξωχρηματιστηριακά.

Επιπλέον, αποφασίστηκε ότι εκτός από το ποσό των διακοσίων δέκα χιλιάδων διακοσίων τριάντα εννέα ευρώ και δεκαέξι λεπτών (€ 210.239,16), η ως άνω αύξηση θα καλυφθεί εξ ολοκλήρου με ιδιωτική τοποθέτηση της εταιρείας με την επωνυμία «Quest Συμμετοχών Ανώνυμη Εταιρεία».

Δικαιούχοι να ασκήσουν το δικαίωμα προτίμησης θα είναι οι εγγεγραμμένοι μέτοχοι στα αρχεία του Σ.Α.Τ., όπως αυτοί θα έχουν διαμορφωθεί μετά την συνένωση των παλαιών μετοχών (reverse split).

Επίσης, αποφασίστηκε και ορίστηκε η προθεσμία καταβολής της ως άνω αύξησης μετοχικού κεφαλαίου σε τριάντα (30) ημέρες από την ημερομηνία δημοσίευσης της απόφασης της Γενικής Συνέλευσης στο Γ.Ε.ΜΗ., ενώ η περίοδος για την άσκηση του δικαιώματος προτίμησης ορίστηκε σε προθεσμία δέκα (10) εργάσιμων ημερών από την ημερομηνία προσδιορισμού των δικαιούχων, σύμφωνα με τα ανωτέρω.

Τέλος, αποφασίστηκε η τροποποίηση του άρθρου 5 του καταστατικού της Εταιρείας, σύμφωνα με τα ανωτέρω και η Κωδικοποίηση του Καταστατικού της Εταιρείας σε ενιαίο κείμενο.

Β. Η εταιρεία «Quest Συμμετοχών Ανώνυμη Εταιρεία», με την από 18.07.2022 επιστολή της γνωστοποίησε στους μετόχους της εταιρείας ότι το Διοικητικό Συμβούλιο της αποφάσισε τη συμμετοχή της εταιρείας «Quest Συμμετοχών Ανώνυμη Εταιρεία» στην αύξηση του μετοχικού κεφαλαίου της εταιρείας με το ποσό των πέντε εκατομμύριων ευρώ (€ 5.000.000,00), σύμφωνα με τους όρους που καθορίζονται στην υπ' αριθ. 146/2022 απόφαση του Πολυμελούς Πρωτοδικείου Αθηνών (διαδικασία εκουσίας δικαιοδοσίας), η οποία επικύρωσε την συμφωνία εξυγίανσης με τους πιστωτές της.

Επιπλέον, η εταιρεία «Quest Συμμετοχών Ανώνυμη Εταιρεία» γνωστοποίησε ότι, ως μελλοντική μέτοχος με ποσοστό από 95,03% έως 99,21%, βάσει των σημερινών συνθηκών και των οικονομικών δεδομένων της Εταιρείας, προτίθεται, αμέσως μετά την ολοκλήρωση της αύξησης του μετοχικού κεφαλαίου της Εταιρείας, στην συγκληθσόμενη Γενική Συνέλευση των μετόχων να υπερψηφίσει, αφενός τη μη εισαγωγή στο Χρηματιστήριο Αθηνών των νέων μετοχών που θα εκδοθούν στο πλαίσιο της ανωτέρω αύξησης του μετοχικού κεφαλαίου της εταιρείας, αφετέρου τη διαγραφή της εταιρείας από το Χρηματιστήριο Αθηνών, σύμφωνα με τις διατάξεις του άρθρου 17 παρ. 5 του Ν. 3371/2005, περί της διαγραφής της από το Χρηματιστήριο Αθηνών, προκειμένου εν συνεχεία να υποβληθεί σχετικό αίτημα περί της έγκρισης της διαγραφής στην Επιτροπή Κεφαλαιαγοράς.

## Το Διοικητικό Συμβούλιο

**From:** QUALITY & RELIABILITY A.B.E.E.  
**Posted At:** 19 July 2022 08:58  
**Conversation:** ΑΠΟΣΠΑΣΜΑ ΠΡΑΚΤΙΚΟΥ ΣΥΓΚΡΟΤΗΣΗΣ Δ.Σ. ΣΕ ΣΩΜΑ ΤΗΣ  
28.06.2022  
**Posted To:** DOLAnnouncements2  
  
**Subject:** ΑΠΟΣΠΑΣΜΑ ΠΡΑΚΤΙΚΟΥ ΣΥΓΚΡΟΤΗΣΗΣ Δ.Σ. ΣΕ ΣΩΜΑ ΤΗΣ  
28.06.2022

[ΑΠΟΣΠΑΣΜΑ ΠΡΑΚΤΙΚΟΥ ΣΥΓΚΡΟΤΗΣΗΣ Δ.Σ. ΣΕ ΣΩΜΑ 28.06.2022](#)

**From:** QUALITY & RELIABILITY A.B.E.E.  
**Posted At:** 19 July 2022 08:59  
**Conversation:** ΑΠΟΣΠΑΣΜΑ ΠΡΑΚΤΙΚΟΥ ΕΠΙΤΡΟΠΗΣ ΕΛΕΓΧΟΥ ΣΥΓΚΡΟΤΗΣΗΣ  
ΣΕ ΣΩΜΑ 28.06.2022  
**Posted To:** DOLAnnouncements2  
  
**Subject:** ΑΠΟΣΠΑΣΜΑ ΠΡΑΚΤΙΚΟΥ ΕΠΙΤΡΟΠΗΣ ΕΛΕΓΧΟΥ ΣΥΓΚΡΟΤΗΣΗΣ  
ΣΕ ΣΩΜΑ 28.06.2022

[ΑΠΟΣΠΑΣΜΑ ΠΡΑΚΤΙΚΟΥ ΕΠΙΤΡΟΠΗΣ ΕΛΕΓΧΟΥ ΣΥΓΚΡΟΤΗΣΗΣ ΣΕ ΣΩΜΑ 28.06.2022](#)

**From:** QUALITY & RELIABILITY A.B.E.E.  
**Posted At:** 19 July 2022 08:59  
**Conversation:** ΑΠΟΣΠΑΣΜΑ ΠΡΑΚΤΙΚΟΥ ΕΠΙΤΡΟΠΗΣ ΑΠΟΔΟΧΩΝ ΚΑΙ  
ΥΠΟΨΗΦΙΟΤΗΤΩΝ ΣΥΓΚΡΟΤΗΣΗΣ ΣΕ ΣΩΜΑ 28.06.2022  
**Posted To:** DOLAnnouncements2  
  
**Subject:** ΑΠΟΣΠΑΣΜΑ ΠΡΑΚΤΙΚΟΥ ΕΠΙΤΡΟΠΗΣ ΑΠΟΔΟΧΩΝ ΚΑΙ  
ΥΠΟΨΗΦΙΟΤΗΤΩΝ ΣΥΓΚΡΟΤΗΣΗΣ ΣΕ ΣΩΜΑ 28.06.2022

[ΑΠΟΣΠΑΣΜΑ ΠΡΑΚΤΙΚΟΥ ΕΠΙΤΡΟΠΗΣ ΑΠΟΔΟΧΩΝ ΚΑΙ ΥΠΟΨΗΦΙΟΤΗΤΩΝ ΣΥΓΚΡΟΤΗΣΗΣ ΣΕ  
ΣΩΜΑ 28.06.2022](#)

From: QUALITY & RELIABILITY A.B.E.E.  
Posted At: 19 July 2022 09:00  
Conversation: ΑΠΟΣΠΑΣΜΑ ΠΡΑΚΤΙΚΟΥ Γ.Σ. ΤΗΣ 28.06.2022  
Posted To: DOLAnnouncements2  
  
Subject: ΑΠΟΣΠΑΣΜΑ ΠΡΑΚΤΙΚΟΥ Γ.Σ. ΤΗΣ 28.06.2022

.

[ΑΠΟΣΠΑΣΜΑ ΠΡΑΚΤΙΚΟΥ Γ.Σ. ΤΗΣ 28.06.2022](#)



**From:** ΕΥΡΩΠΑΪΚΗ ΠΙΣΤΗ Α.Ε.Γ.Α.  
**Posted At:** 19 July 2022 09:00  
**Conversation:** ΑΝΑΚΟΙΝΩΣΗ ΡΥΘΜΙΖΟΜΕΝΗΣ ΠΛΗΡΟΦΟΡΙΑΣ ΤΟΥ Ν.  
3461/2006: Γνωστοποίηση συναλλαγών  
**Posted To:** DOLAnnouncements2  
**Subject:** ΑΝΑΚΟΙΝΩΣΗ ΡΥΘΜΙΖΟΜΕΝΗΣ ΠΛΗΡΟΦΟΡΙΑΣ ΤΟΥ Ν.  
3461/2006: Γνωστοποίηση συναλλαγών

Σύμφωνα με τις διατάξεις του άρθρου 24 παράγραφος 2 του νόμου 3461/2006, όπως ισχύει, και ύστερα από την υποβολή της Προαιρετικής Δημόσιας Πρότασης από την εταιρεία «ALLIANZ SE» (εφεξής ο «Προτείνων») στις 11 Φεβρουαρίου 2022, για την απόκτηση του συνόλου των μετοχών της εταιρείας «ΕΥΡΩΠΑΪΚΗ ΠΙΣΤΗ ΑΝΩΝΥΜΟΣ ΕΤΑΙΡΙΑ ΓΕΝΙΚΩΝ ΑΣΦΑΛΙΣΕΩΝ» (εφεξής η «Εταιρεία»), εκτός από εκείνες τις μετοχές που ήδη κατέχουν ο Προτείνων και τα Συντονισμένα με αυτόν Πρόσωπα, γνωστοποιούνται τα κατωτέρω:

1. Ο Προτείνων προέβη μέσω του Χρηματιστηρίου Αθηνών στις ακόλουθες αποκτήσεις μετοχών:

Την 18<sup>η</sup> Ιουλίου 2022, ο Προτείνων απέκτησε 10.416 κοινές ονομαστικές μετοχές της Εταιρείας, οι οποίες αντιστοιχούν σε ποσοστό 0,04% των δικαιωμάτων ψήφου της Εταιρείας. Η απόκτηση αυτή πραγματοποιείται στη τιμή των 7,80 Ευρώ ανά μετοχή.

2. Λαμβάνοντας υπόψη τις ανωτέρω χρηματιστηριακές συναλλαγές-αποκτήσεις, καθώς και αυτές που ανακοινώθηκαν από τον Φεβρουάριο έως και την 15<sup>η</sup> Ιουλίου 2022, ο Προτείνων κατέχει πλέον, μαζί με τα Συντονισμένα Πρόσωπα, ποσοστό δικαιωμάτων ψήφου που ισούται με 15,44% της Εταιρείας. Σημειώνεται ότι στο πλαίσιο της Δημόσιας Πρότασης, πρόσωπα που ενεργούν συντονισμένα με τον Προτείνοντα, σύμφωνα με τα οριζόμενα στο άρθρο 2 (ε) του Νόμου (τα «Συντονισμένα Πρόσωπα») αποτελούν οι συνδεδεμένες εταιρείες του Προτείνοντος, οι οποίες εμπίπτουν στον ορισμό των Συντονισμένων Προσώπων σύμφωνα το άρθρο 2 (ε) του Νόμου και δεν κατέχουν, άμεσα ή έμμεσα, Μετοχές της Εταιρείας.

From: CPLP SHIPPING HOLDINGS PLC  
Posted At: 19 July 2022 09:39  
Conversation: ΑΝΑΚΟΙΝΩΣΗ - ΠΡΟΣΚΛΗΣΗ ΠΡΟΣ ΤΟ ΕΠΕΝΔΥΤΙΚΟ ΚΟΙΝΟ  
Posted To: DOLAnnouncements2  
  
Subject: ΑΝΑΚΟΙΝΩΣΗ - ΠΡΟΣΚΛΗΣΗ ΠΡΟΣ ΤΟ ΕΠΕΝΔΥΤΙΚΟ ΚΟΙΝΟ

Δείτε την ανακοίνωση

[ανακοίνωση](#)

**From:** PREMIA Α.Ε.Ε.Α.Π.  
**Posted At:** 19 July 2022 09:43  
**Conversation:** ΑΝΑΚΟΙΝΩΣΗ ΛΗΞΗΣ ΠΡΩΤΗΣ ΠΕΡΙΟΔΟΥ ΕΚΤΟΚΙΣΜΟΥ  
ΚΟΙΝΟΥ ΟΜΟΛΟΓΙΑΚΟΥ ΔΑΝΕΙΟΥ  
**Posted To:** DOLAnnouncements2  
  
**Subject:** ΑΝΑΚΟΙΝΩΣΗ ΛΗΞΗΣ ΠΡΩΤΗΣ ΠΕΡΙΟΔΟΥ ΕΚΤΟΚΙΣΜΟΥ  
ΚΟΙΝΟΥ ΟΜΟΛΟΓΙΑΚΟΥ ΔΑΝΕΙΟΥ

Δείτε το συνημμένο.

[ΑΝΑΚΟΙΝΩΣΗ ΛΗΞΗΣ ΠΡΩΤΗΣ ΠΕΡΙΟΔΟΥ ΕΚΤΟΚΙΣΜΟΥ ΚΟΙΝΟΥ ΟΜΟΛΟΓΙΑΚΟΥ ΔΑΝΕΙΟΥ](#)

From: PROFILE A.E.B.E.  
Posted At: 19 July 2022 09:53  
Conversation: ΓΝΩΣΤΟΠΟΙΗΣΗ ΑΓΟΡΑΣ ΙΔΙΩΝ ΜΕΤΟΧΩΝ  
Posted To: DOLAnnouncements2  
  
Subject: ΓΝΩΣΤΟΠΟΙΗΣΗ ΑΓΟΡΑΣ ΙΔΙΩΝ ΜΕΤΟΧΩΝ

Η Διοίκηση της Ανώνυμης Εταιρείας με την επωνυμία «PROFILE ΑΝΩΝΥΜΟΣ ΕΜΠΟΡΙΚΗ ΚΑΙ ΒΙΟΜΗΧΑΝΙΚΗ ΕΤΑΙΡΕΙΑ ΠΛΗΡΟΦΟΡΙΚΗΣ» και το διακριτικό τίτλο «PROFILE SYSTEMS & SOFTWARE A.E.» (εφεξής «Εταιρεία»), κατ' εφαρμογή της κείμενης νομοθεσίας και ειδικότερα του άρθρου 49 του ν. 4548/2018, του Κανονισμού (ΕΕ) 596/2014 του Ευρωπαϊκού Κοινοβουλίου και του Συμβουλίου της 16<sup>ης</sup> Απριλίου 2014 και του κατ' εξουσιοδότηση Κανονισμού (ΕΕ) 1052/2016 της Ευρωπαϊκής Επιτροπής και στο πλαίσιο της ορθής, έγκυρης και έγκαιρης ενημέρωσης του επενδυτικού κοινού, γνωστοποιεί ότι την 13<sup>η</sup> Ιουλίου 2022 η Εταιρεία προέβη στην αγορά 1.000 ιδίων μετοχών με μέση τιμή κτήσης 3,2000 Ευρώ ανά μετοχή και συνολική αξία συναλλαγής 3.200,00 Ευρώ την 14<sup>η</sup> Ιουλίου 2022 η Εταιρεία προέβη στην αγορά 600 ιδίων μετοχών με μέση τιμή κτήσης 3,2000 Ευρώ ανά μετοχή και συνολική αξία συναλλαγής 1.920,00 Ευρώ και την 18<sup>η</sup> Ιουλίου 2022 η Εταιρεία προέβη στην αγορά 800 ιδίων μετοχών με μέση τιμή κτήσης 3,3500 Ευρώ ανά μετοχή και συνολική αξία συναλλαγής 2.680,00 Ευρώ, σε εκτέλεση της από 12.05.2022 απόφασης της Τακτικής Γενικής Συνέλευσης των μετόχων της Εταιρείας και της από 17.05.2022 σχετικής αποφάσεως του Διοικητικού Συμβουλίου αυτής, δυνάμει της οποίας αποφασίσθηκε η έναρξη εφαρμογής του προγράμματος αγοράς ιδίων μετοχών.

From: ΤΕΡΝΑ ΕΝΕΡΓΕΙΑΚΗ Α.Β.Ε.Τ.Ε.  
Posted At: 19 July 2022 09:53  
Conversation: ΑΓΟΡΑ ΙΔΙΩΝ ΜΕΤΟΧΩΝ  
Posted To: DOLAnnouncements2  
  
Subject: ΑΓΟΡΑ ΙΔΙΩΝ ΜΕΤΟΧΩΝ

Η ΤΕΡΝΑ ΕΝΕΡΓΕΙΑΚΗ ΑΒΕΤΕ κατ' εφαρμογή του Κανονισμού (ΕΕ) 596/2014 του Ευρωπαϊκού Κοινοβουλίου και του κατ' εξουσιοδότηση Κανονισμού (ΕΕ) 2016/1052 της Επιτροπής, γνωστοποιεί στο Επενδυτικό Κοινό ότι, σύμφωνα με το άρθρο 49 του Ν 4548/2018 όπως τροποποιήθηκε και ισχύει, προέβη την 18/07/2022, σε αγορά 23.000 ιδίων μετοχών με μέση τιμή κτήσης 16,4306 ευρώ ανά μετοχή και συνολική αξία συναλλαγής 377.904,04 ευρώ.

**From:** ΜΟΤΟΡ ΟΪΛ Α.Ε.  
**Posted At:** 19 July 2022 10:11  
**Conversation:** Ρυθμιζόμενη Πληροφορία: Αγορές Ιδίων Μετοχών (Απόφαση ΕΓΣ 30/6/2022)  
**Posted To:** DOLAnnouncements2  
**Subject:** Ρυθμιζόμενη Πληροφορία: Αγορές Ιδίων Μετοχών (Απόφαση ΕΓΣ 30/6/2022)

Η ΜΟΤΟΡ ΟΙΛ (ΕΛΛΑΣ) ΔΙΥΛΙΣΤΗΡΙΑ ΚΟΡΙΝΘΟΥ Α.Ε. ανακοινώνει ότι στις 18 Ιουλίου 2022 προέβη σε αγορά 1.278 μετοχών της Εταιρείας συνολικής αξίας Ευρώ 21.070,88 (μέση τιμή κτήσης: Ευρώ 16,4874 ανά μετοχή).

Ο συνολικός αριθμός ιδίων μετοχών που κατέχει η Εταιρεία ανέρχεται σε 778.910 που αντιστοιχεί σε ποσοστό 0,70% του μετοχικού της κεφαλαίου. Η μέση τιμή κτήσης των ιδίων μετοχών ανέρχεται σε Ευρώ 13,64 ανά μετοχή. Η αγορά των ανωτέρω ιδίων μετοχών πραγματοποιήθηκε μέσω του Μέλους του Χρηματιστηρίου Αθηνών ΠΕΙΡΑΙΩΣ ΑΕΠΕΥ.

Μαρούσι, 19 Ιουλίου 2022

Το Διοικητικό Συμβούλιο

From: ΜΥΤΙΛΗΝΑΙΟΣ Α.Ε.  
Posted At: 19 July 2022 10:12  
Conversation: Απόκτηση Ιδίων Μετοχών  
Posted To: DOLAnnouncements2  
  
Subject: Απόκτηση Ιδίων Μετοχών

Δείτε παρακάτω:

[Απόκτηση Ιδίων Μετοχών](#)

**From:** QUEST ΣΥΜΜΕΤΟΧΩΝ Α.Ε.

**Posted At:** 19 July 2022 10:15

**Conversation:** Συμμετοχή της Εταιρείας Quest Συμμετοχών Α.Ε. στην αύξηση του μετοχικού κεφαλαίου της εταιρείας «Γ.Ε. ΔΗΜΗΤΡΙΟΥ Α.Ε.Ε.»

**Posted To:** DOLAnnouncements2

**Subject:** Συμμετοχή της Εταιρείας Quest Συμμετοχών Α.Ε. στην αύξηση του μετοχικού κεφαλαίου της εταιρείας «Γ.Ε. ΔΗΜΗΤΡΙΟΥ Α.Ε.Ε.»

Η Εταιρεία Quest Συμμετοχών Α.Ε. (εφεξής η Εταιρεία) γνωστοποιεί ότι με βάση την υπ' αρ. 146/2002 απόφαση του Πολυμελούς Πρωτοδικείου Αθηνών έγινε δεκτή η από 31/03/2021 αίτηση της εταιρείας «Γ.Ε. ΔΗΜΗΤΡΙΟΥ ΑΝΩΝΥΜΗ ΕΜΠΟΡΙΚΗ ΕΤΑΙΡΕΙΑ», με Γενικό Αριθμό Κατάθεσης 16524/2021 και Ειδικό Αριθμό Κατάθεσης 98/2021, περί άμεσης επικύρωσης της συμφωνίας εξυγίανσης (σύμφωνα με το άρθρο 44 του Ν. 4738/ 2020) επικυρώθηκε η από 30/03/2021 συμφωνία εξυγίανσης μεταξύ της «Γ.Ε. ΔΗΜΗΤΡΙΟΥ ΑΝΩΝΥΜΗ ΕΜΠΟΡΙΚΗ ΕΤΑΙΡΕΙΑ» και των πιστωτών της. Το Διοικητικό Συμβούλιο της Εταιρείας ενημερώθηκε για τη συγκληθείσα, στις 18/7/2022, Έκτακτη Γενική Συνέλευση των μετόχων της «Γ.Ε. ΔΗΜΗΤΡΙΟΥ ΑΝΩΝΥΜΗ ΕΜΠΟΡΙΚΗ ΕΤΑΙΡΕΙΑ», σε εφαρμογή της συμφωνίας εξυγίανσης και ειδικότερα, του άρθρου 7 αυτής, η οποία (Γενική Συνέλευση) αποφάσισε, μεταξύ άλλων, την αύξηση του Μετοχικού Κεφαλαίου της Εταιρείας κατά το ποσό των πέντε εκατομμυρίων ευρώ (€ 5.000.000,00) με την έκδοση εκατόν είκοσι πέντε εκατομμυρίων (125.000.000) μετοχών ονομαστικής αξίας τεσσάρων λεπτών του ευρώ (€ 0,04) εκάστη. Περαιτέρω, ενημερώθηκε ότι στη συμφωνία εξυγίανσης προβλέπεται ότι η Εταιρεία αναλαμβάνει, σύμφωνα με τους όρους της συμφωνίας εξυγίανσης, την υποχρέωση να καλύψει το σύνολο της αύξησης του μετοχικού κεφαλαίου της εταιρείας «Γ.Ε. ΔΗΜΗΤΡΙΟΥ ΑΝΩΝΥΜΗ ΕΜΠΟΡΙΚΗ ΕΤΑΙΡΕΙΑ», εντός έξι (6) μηνών από την επικύρωση της συμφωνίας εξυγίανσης από το αρμόδιο Δικαστήριο, καθώς και ότι στην αύξηση του μετοχικού κεφαλαίου της «Γ.Ε. ΔΗΜΗΤΡΙΟΥ ΑΝΩΝΥΜΗ ΕΜΠΟΡΙΚΗ ΕΤΑΙΡΕΙΑ», οι παλαιοί μέτοχοι θα συμμετέχουν στην αύξηση μέχρι το ποσό των διακοσίων δέκα χιλιάδων διακοσίων τριάντα εννέα ευρώ και δεκαέξι λεπτών (€ 210.239,16).

Κατόπιν αυτών, η Εταιρεία ενημερώνει το επενδυτικό κοινό ότι το Διοικητικό Συμβούλιο της Εταιρείας μας αποφάσισε τη συμμετοχή της στην αύξηση του μετοχικού κεφαλαίου της «Γ.Ε. ΔΗΜΗΤΡΙΟΥ ΑΝΩΝΥΜΗ ΕΜΠΟΡΙΚΗ ΕΤΑΙΡΕΙΑ» με



ποσό έως πέντε εκατομμύρια ευρώ (€ 5.000.000,00), σύμφωνα με τα προβλεπόμενα στη συμφωνία εξυγίανσης και παρέσχε εξουσιοδοτήσεις σε εκτελεστικά μέλη του Διοικητικού Συμβουλίου της για τη διενέργεια των απαιτούμενων ενεργειών για την υλοποίηση της εν λόγω απόφασης.

Επίσης, το Διοικητικό Συμβούλιο αποφάσισε όπως η Εταιρεία μας προβεί σε ανακοίνωση προς τους νυν μετόχους της «Γ.Ε. ΔΗΜΗΤΡΙΟΥ ΑΝΩΝΥΜΗ ΕΜΠΟΡΙΚΗ ΕΤΑΙΡΕΙΑ» για την πρόθεση της Εταιρείας μας (ως μελλοντικής μετόχου με ποσοστό από 95,03% έως 99,21%), βάσει των σημερινών συνθηκών και των οικονομικών δεδομένων της «Γ.Ε. ΔΗΜΗΤΡΙΟΥ ΑΝΩΝΥΜΗ ΕΜΠΟΡΙΚΗ ΕΤΑΙΡΕΙΑ» για λήψη απόφασης της Γενικής Συνέλευσης της «Γ.Ε. ΔΗΜΗΤΡΙΟΥ ΑΝΩΝΥΜΗ ΕΜΠΟΡΙΚΗ ΕΤΑΙΡΕΙΑ», σύμφωνα με τις διατάξεις του ν. άρ. 17 παρ. 5 του ν. 3371/2005, περί της διαγραφής της από το Χρηματιστήριο Αθηνών και, ακολούθως, υποβολής σχετικού αιτήματος στην Επιτροπή Κεφαλαιαγοράς.

**From:** ΙΚΤΙΝΟΣ ΕΛΛΑΣ Α.Ε.  
**Posted At:** 19 July 2022 10:16  
**Conversation:** ΑΝΑΚΟΙΝΩΣΗ ΡΥΘΜΙΖΟΜΕΝΗΣ ΠΛΗΡΟΦΟΡΙΑΣ ΤΟΥ Ν.  
3556/2007: Γνωστοποίηση συναλλαγών  
**Posted To:** DOLAnnouncements2  
  
**Subject:** ΑΝΑΚΟΙΝΩΣΗ ΡΥΘΜΙΖΟΜΕΝΗΣ ΠΛΗΡΟΦΟΡΙΑΣ ΤΟΥ Ν.  
3556/2007: Γνωστοποίηση συναλλαγών

Η εταιρία ΙΚΤΙΝΟΣ ΕΛΛΑΣ ΑΕ, γνωστοποιεί σύμφωνα με το άρθρο 21 του Ν. 3556/2007 καθώς και του άρθρου 19 του Κανονισμού (ΕΕ) 596/2014 του Ευρωπαϊκού Κοινοβουλίου και σε συνέχεια σχετικής γνωστοποίησης που υπεβλήθη προς αυτή, η μέτοχος και Μέλος του Διοικητικού Συμβουλίου της εταιρίας κα. Λυδία Χαϊδά , στις 18-7-2022, προέβη σε αγορά 1.600 μετοχών της εταιρίας ΙΚΤΙΝΟΣ ΕΛΛΑΣ Α.Ε. συνολικής αξίας 809,37 ευρώ.

**From:** ΑΤΤΙCΑ Α.Ε. ΣΥΜΜΕΤΟΧΩΝ  
**Posted At:** 19 July 2022 10:20  
**Conversation:** ΑΝΑΚΟΙΝΩΣΗ - 6η Περίοδος Εκτοκισμού Κοινού Ομολογιακού Δανείου  
**Posted To:** DOLAnnouncements2  
**Subject:** ΑΝΑΚΟΙΝΩΣΗ - 6η Περίοδος Εκτοκισμού Κοινού Ομολογιακού Δανείου

Παρακαλώ δείτε τη συνημμένη ανακοίνωση.

[ΑΝΑΚΟΙΝΩΣΗ - 6η Περίοδος Εκτοκισμού Κοινού Ομολογιακού Δανείου](#)

**From:** FURLIS A.E ΣΥΜΜΕΤΟΧΩΝ  
**Posted At:** 19 July 2022 10:24  
**Conversation:** Ανακοίνωση Αγοράς Ιδίων Μετοχών  
**Posted To:** DOLAnnouncements2  
  
**Subject:** Ανακοίνωση Αγοράς Ιδίων Μετοχών

Ανακοίνωση Αγοράς Ιδίων Μετοχών

[Ανακοίνωση Αγοράς Ιδίων Μετοχών](#)

From: CNL CAPITAL Ε.Κ.Ε.Σ - Δ.Ο.Ε.Ε.  
Posted At: 19 July 2022 10:35  
Conversation: ΑΝΑΚΟΙΝΩΣΗ ΑΓΟΡΑΣ ΙΔΙΩΝ ΜΕΤΟΧΩΝ  
Posted To: DOLAnnouncements2  
  
Subject: ΑΝΑΚΟΙΝΩΣΗ ΑΓΟΡΑΣ ΙΔΙΩΝ ΜΕΤΟΧΩΝ

Παρακαλούμε βρείτε συνημμένο το σχετικό pdf.

[CNL CAP- ΑΝΑΚΟΙΝΩΣΗ ΑΓΟΡΑΣ ΙΔΙΩΝ ΜΕΤΟΧΩΝ](#)

**From:** Ι. ΚΛΟΥΚΙΝΑΣ-Ι. ΛΑΠΠΑΣ Α.Ε.  
**Posted At:** 19 July 2022 11:43  
**Conversation:** ΓΝΩΣΤΟΠΟΙΗΣΗ ΑΠΟΚΟΠΗΣ ΔΙΚΑΙΩΜΑΤΟΣ ΜΕΡΙΣΜΑΤΟΣ / ΠΛΗΡΩΜΗΣ ΜΕΡΙΣΜΑΤΟΣ/ ΠΡΟΜΕΡΙΣΜΑΤΟΣ  
**Posted To:** DOLAnnouncements2  
**Subject:** ΓΝΩΣΤΟΠΟΙΗΣΗ ΑΠΟΚΟΠΗΣ ΔΙΚΑΙΩΜΑΤΟΣ ΜΕΡΙΣΜΑΤΟΣ / ΠΛΗΡΩΜΗΣ ΜΕΡΙΣΜΑΤΟΣ/ ΠΡΟΜΕΡΙΣΜΑΤΟΣ

Η εταιρία «Ι.ΚΛΟΥΚΙΝΑΣ-Ι.ΛΑΠΠΑΣ ΤΕΧΝΙΚΗ ΚΑΙ ΕΜΠΟΡΙΚΗ ΑΝΩΝΥΜΟΣ ΕΤΑΙΡΕΙΑ», σύμφωνα με το άρθρο 4.1.3.4 του Κανονισμού του Χρηματιστηρίου Αθηνών, γνωστοποιεί την απόφαση της Τακτικής Γενικής Συνέλευσης των Μετόχων της 18<sup>ης</sup> Ιουλίου 2022 για διανομή μερίσματος στους Μετόχους από τα φορολογηθέντα και μη διανεμηθέντα κέρδη προηγούμενων χρήσεων ποσού 0,024 ευρώ (μικτό ποσό) ανά μετοχή.

Το μέρισμα των 0,024 ευρώ ανά μετοχή υπόκειται σε παρακράτηση φόρου 5%, σύμφωνα με τα προβλεπόμενα στο άρθρο 24 παρ.1 του Ν. 4646/2019 και το καθαρό πληρωτέο μέρισμα ανά μετοχή ανέρχεται σε ποσό 0,0228 ευρώ.

Δικαιούχοι του ως άνω μερίσματος είναι οι εγγεγραμμένοι στα αρχεία του Συστήματος Αυλών Τίτλων της Εταιρείας την Τρίτη 30 Αυγούστου 2022 (ημερομηνία προσδιορισμού δικαιούχων – record date).

Από την Δευτέρα 29 Αυγούστου 2022 (ημερομηνία αποκοπής του μερίσματος) οι μετοχές της Εταιρείας θα διαπραγματεύονται στο Χρηματιστήριο Αθηνών χωρίς το δικαίωμα είσπραξης μερίσματος.

Η καταβολή του μερίσματος θα ξεκινήσει την Παρασκευή 2 Σεπτεμβρίου 2022 από την πληρώτρια Τράπεζα «ALPHA BANK», ως εξής:

- Μέσω των Συμμετεχόντων των δικαιούχων στο Σ.Α.Τ. (Τράπεζες και Χρηματιστηριακές Εταιρίες), σύμφωνα με τα ισχύοντα Κανονισμό Λειτουργίας της ΕΛ.ΚΑ.Τ. και τις σχετικές αποφάσεις της.
- Ειδικά στις περιπτώσεις πληρωμής μερίσματος σε κληρονόμους θανόντων δικαιούχων των οποίων οι τίτλοι τηρούνται στον Ειδικό Λογαριασμό της Μερίδας τους στο Σ.Α.Τ., υπό το χειρισμό της ATHEXCSD, η διαδικασία πληρωμής του μερίσματος θα διενεργείται μετά την ολοκλήρωση της νομιμοποίησης των κληρονόμων.

Μερίσματα που δεν θα εισπραχθούν εντός πέντε (5) ετών παραγράφονται υπέρ του Ελληνικού Δημοσίου.

Για περισσότερες πληροφορίες και διευκρινίσεις οι κ.κ Μέτοχοι μπορούν να επικοινωνούν με το Τμήμα Εξυπηρέτησης Μετόχων της Εταιρείας στο τηλ. 210-4821186 με την κ. Ιουλιανή Αραμάρη.

From: I. ΚΛΟΥΚΙΝΑΣ-Ι. ΛΑΠΠΑΣ Α.Ε.  
Posted At: 19 July 2022 11:49  
Conversation: ΑΝΑΚΟΙΝΩΣΗ ΓΙΑ ΤΙΣ ΑΠΟΦΑΣΕΙΣ ΓΕΝΙΚΗΣ ΣΥΝΕΛΕΥΣΗΣ  
Posted To: DOLAnnouncements2  
Subject: ΑΝΑΚΟΙΝΩΣΗ ΓΙΑ ΤΙΣ ΑΠΟΦΑΣΕΙΣ ΓΕΝΙΚΗΣ ΣΥΝΕΛΕΥΣΗΣ

Η Ανώνυμη Εταιρεία με την επωνυμία «**Ι. ΚΛΟΥΚΙΝΑΣ – Ι. ΛΑΠΠΑΣ ΤΕΧΝΙΚΗ ΚΑΙ ΕΜΠΟΡΙΚΗ ΑΝΩΝΥΜΟΣ ΕΤΑΙΡΕΙΑ**», με αριθ. Γ.Ε.ΜΗ. 002052601000, εφεξής «η Εταιρεία», σε συνέχεια της από 7.7.2022 Ανακοίνωσή της, σύμφωνα με το άρθρο 133 του ν. 4548/2018, τις διατάξεις του ν. 3556/2007 και την παράγραφο 4.1.3.3 παρ. 3 του Κανονισμού του Χ.Α., ενημερώνει το επενδυτικό κοινό ότι την 18<sup>η</sup> Ιουλίου 2022, ημέρα Δευτέρα και ώρα 13:00 μ.μ., συνήλθε σε Συνεδρίαση η Τακτική Γενική Συνέλευση της Εταιρείας, σε ΣΥΝΕΧΕΙΑ της Συνεδρίασης της ίδιας Τακτικής Γενικής Συνέλευσης της 7<sup>ης</sup> Ιουλίου 2022, η οποία είχε αναβληθεί για την παραπάνω ημερομηνία κατόπιν σχετικού αιτήματος μετόχου μειοψηφίας, με φυσική παρουσία στην έδρα της Εταιρείας, που βρίσκεται στο Δήμο Μοσχάτου – Ταύρου Αττικής, επί της οδού Ομήρου 2 και Τεώ, για τη συζήτηση και λήψη αποφάσεων επί των θεμάτων της ημερήσιας διάταξης, όπως αυτά αναφέρονται στην από 15.6.2022 οικεία Πρόσκληση.

Παρέστησαν, είτε αυτοπροσώπως είτε νομίμως αντιπροσωπευόμενοι, δέκα τρεις (13) μέτοχοι, που εκπροσωπούν 30.504.812 κοινές ονομαστικές μετοχές και αντίστοιχα δικαιώματα ψήφου, επί συνόλου 40.219.218 κοινών ονομαστικών μετοχών (και αντίστοιχων 40.219.218 δικαιωμάτων ψήφου), ήτοι ποσοστό 75,846 % του καταβεβλημένου μετοχικού κεφαλαίου.

Η Τακτική Γενική Συνέλευση έλαβε τις κατωτέρω, σε περίληψη, αποφάσεις:

**ΘΕΜΑ 1<sup>ο</sup>** : Εγκρίθηκαν με 19.516.011 ψήφους υπέρ, ήτοι ποσοστό 63.977 % των παρισταμένων μετοχών με ισόποσα δικαιώματα ψήφου, που αντιστοιχούν σε ποσοστό 48,524% του καταβεβλημένου μετοχικού κεφαλαίου: (α) Η Ετήσια Οικονομική Έκθεση της Εταιρικής Χρήσης 2021 (1.1.2021 έως 31.12.2021) και (β) Οι εκθέσεις του Διοικητικού Συμβουλίου και των Ορκωτών Ελεγκτών επί των Χρηματοοικονομικών Καταστάσεων της χρήσεως 2021 (1.1.2021 – 31.12.2021), οι οποίες αναγνώσθηκαν και αντίγραφό τους διανεμήθηκε στους παρευρισκομένους Μετόχους, όπως καταχωρήθηκαν στην ιστοσελίδα της Εταιρείας και του Χρηματιστηρίου Αθηνών και αποτυπώθηκαν αναλυτικά στην Ετήσια Οικονομική Έκθεση του 2021. Σημειώνεται ότι 10.988.801 κοινές ονομαστικές μετοχές με αντίστοιχα δικαιώματα ψήφου, ήτοι ποσοστό 36,023 % των παρισταμένων μετοχών με ισόποσα δικαιώματα ψήφου, που αντιστοιχούν σε ποσοστό 27,322 % του καταβεβλημένου μετοχικού κεφαλαίου, έδωσαν αρνητική ψήφο.



**ΘΕΜΑ 2<sup>ο</sup>** : Εγκρίθηκε με 19.516.011 ψήφους υπέρ, ήτοι ποσοστό 63,977 % των παρισταμένων μετοχών με ισόποσα δικαιώματα ψήφου, που αντιστοιχούν σε ποσοστό 48,524% του καταβεβλημένου μετοχικού κεφαλαίου, η συνολική διαχείριση της Εταιρείας από το Διοικητικό Συμβούλιο για την χρήση 2021, σύμφωνα με το άρθρο 108 του Ν. 4548/2018, καθώς και η απαλλαγή των ορκωτών ελεγκτών που διενήργησαν τον έλεγχο των χρηματοοικονομικών καταστάσεων της χρήσης 2021 από κάθε ευθύνη αποζημίωσης για την εταιρική χρήση 2021, κατ' άρθρο 117 παρ. 1 περιπτ. γ' του ν. 4548/2018. Σημειώνεται ότι 10.988.801 κοινές ονομαστικές μετοχές με αντίστοιχα δικαιώματα ψήφου, ήτοι ποσοστό 36,023 % των παρισταμένων μετοχών με ισόποσα δικαιώματα ψήφου, που αντιστοιχούν σε ποσοστό 27,322 % του καταβεβλημένου μετοχικού κεφαλαίου, έδωσαν αρνητική ψήφο επί του πρώτου σκέλους του δεύτερου θέματος, ήτοι της εγκρίσεως της συνολικής διαχείρισης της Εταιρείας από το Διοικητικό Συμβούλιο και απείχαν από το δεύτερο σκέλος του δεύτερου θέματος, ήτοι της απαλλαγής των ορκωτών ελεγκτών.

**ΘΕΜΑ 3<sup>ο</sup>** : Εγκρίθηκε, σύμφωνα με τα αρ. 160 και 161 ν. 4548/2018 και τα αρ. 28 και 29 του καταστατικού της Εταιρείας, ομόφωνα και παμψηφεί, ήτοι με 30.504.812 ψήφους υπέρ, ήτοι με πλειοψηφία τουλάχιστον του 50% των εκπροσωπούμενων στη Γενική Συνέλευση μετοχών / ψήφων, οι οποίες υπερβαίνουν τα 2/3 του καταβεβλημένου κεφαλαίου, καθώς αντιστοιχούν στο 75,846% του καταβεβλημένου μετοχικού κεφαλαίου, σύμφωνα με τα αρ. 130 και 131 ν. 4548/2018 και 20 παρ. 3 του καταστατικού της Εταιρείας, η προταθείσα από το Διοικητικό Συμβούλιο μη διανομή μερίσματος στους μετόχους από τα κέρδη της εταιρικής χρήσης 2021 (1.1.2021 έως 31.12.2021) και η διανομή μερίσματος συνολικού ποσού συνολικού ποσού ευρώ 965.261,23, από τα φορολογηθέντα και μη διανεμηθέντα κέρδη προηγούμενων χρήσεων, σύμφωνα με τα οριζόμενα στα άρθρα 159, 160 και 161 ν. 4548/2018, και συγκεκριμένα μέρισμα 0,024 ευρώ (μεικτό ποσό) ανά μετοχή.

Περαιτέρω, η Γενική συνέλευση των μετόχων ομοίως ομόφωνα και παμψηφεί καθόρισε ως ημερομηνία αποκοπής του μερίσματος (ex dividend date) την 29<sup>η</sup> Αυγούστου 2022, ημέρα Δευτέρα και ως ημερομηνία αρχείου – Προσδιορισμού Δικαιούχων (record date) την 30<sup>η</sup> Αυγούστου 2022, ημέρα Τρίτη. Καταληκτική ημερομηνία καταβολής του μερίσματος καθορίσθηκε ομόφωνα και παμψηφεί η 2<sup>α</sup> Σεπτεμβρίου 2022, ημέρα Παρασκευή, ήτοι εντός χρονικού διαστήματος μικρότερου των δύο μηνών από την ημερομηνία λήψης της απόφασης, σύμφωνα με τα οριζόμενα στην παρ. 3 του αρ. 160 του ν. 4548/2018. Τέλος, ομόφωνα και παμψηφεί εξουσιοδοτήθηκε το Δ.Σ. για την υλοποίηση των ανωτέρω.

**ΘΕΜΑ 4<sup>ο</sup>** : Εγκρίθηκαν κατά την έννοια του αρ. 109 ν. 4548/2018, με 19.516.011 ψήφους υπέρ, ήτοι ποσοστό 63,977 % των παρισταμένων μετοχών με ισόποσα δικαιώματα ψήφου, που αντιστοιχούν σε ποσοστό 48,524% του καταβεβλημένου μετοχικού κεφαλαίου, οι αμοιβές των μελών του Διοικητικού Συμβουλίου για την εταιρική χρήση από 1.1.2021 έως 31.12.2021 και προεγκρίθηκε η προκαταβολή αμοιβών σε μέλη του Διοικητικού Συμβουλίου κατά την τρέχουσα εταιρική χρήση από 1.1.2022 έως 31.12.2022, ομοίως σύμφωνα με το άρθρο 109 του Ν.

4548/2018. Σημειώνεται ότι 10.988.801 κοινές ονομαστικές μετοχές με αντίστοιχα δικαιώματα ψήφου, ήτοι ποσοστό 36,023 % των παρισταμένων μετοχών με ισόποσα δικαιώματα ψήφου, που αντιστοιχούν σε ποσοστό 27,322 % του καταβεβλημένου μετοχικού κεφαλαίου, έδωσαν αρνητική ψήφο.

**ΘΕΜΑ 5<sup>ο</sup>** : Εγκρίθηκε με 19.516.011 ψήφους υπέρ, ήτοι ποσοστό 63,977 % των παρισταμένων μετοχών με ισόποσα δικαιώματα ψήφου, που αντιστοιχούν σε ποσοστό 48,524% του καταβεβλημένου μετοχικού κεφαλαίου, η αναθεώρηση της εγκεκριμένης αρχικά από την Τακτική Γενική Συνέλευση των μετόχων της 21.07.2020, ως αυτή το πρώτον τροποποιήθηκε από την Τακτική Γενική Συνέλευση των μετόχων της 14.7.2021, Πολιτική Αποδοχών της Εταιρείας, σύμφωνα με τα άρθρα 110 και 111 του Ν. 4548/2018, όπως καταχωρήθηκε και δημοσιεύθηκε στην ιστοσελίδα της Εταιρείας και αναγνώσθηκε ενώπιον των παρευρισκομένων Μετόχων. Σημειώνεται ότι 10.988.801 κοινές ονομαστικές μετοχές με αντίστοιχα δικαιώματα ψήφου, ήτοι ποσοστό 36,023 % των παρισταμένων μετοχών με ισόποσα δικαιώματα ψήφου, που αντιστοιχούν σε ποσοστό 27,322 % του καταβεβλημένου μετοχικού κεφαλαίου, έδωσαν αρνητική ψήφο.

**ΘΕΜΑ 6<sup>ο</sup>** : Η Γενική Συνέλευση των Μετόχων της Εταιρείας, λαμβάνοντας υπόψη την παρ. 1 του αρ. 44 ν. 4449/2017, ως ισχύει μετά το ν. 4706/2020, τις από 28.6.2018, 21.7.2020 και 14.7.2021 αποφάσεις της αναφορικά με τη σύσταση, τη δομή και τη στελέχωση της Επιτροπής Ελέγχου, επιβεβαίωσε και αποφάσισε με 19.516.011 ψήφους υπέρ, ήτοι ποσοστό 63,977 % των παρισταμένων μετοχών με ισόποσα δικαιώματα ψήφου, που αντιστοιχούν σε ποσοστό 48,524% του καταβεβλημένου μετοχικού κεφαλαίου, ότι ο ετήσιος μισθός των δύο μελών της Επιτροπής Ελέγχου, που τυγχάνουν ανεξάρτητα μη εκτελεστικά μέλη του Διοικητικού Συμβουλίου, ήτοι του κ. Θεόδωρου Καραβία του Σπυρίδωνος και της κ. Ιωάννας Πανδή του Νικολάου, θα ανέρχεται στο ποσό των 4.000,00 ευρώ πλέον νόμιμων κρατήσεων, για έκαστο εξ αυτών, οι οποίοι επιβεβαιώνεται ότι πληρούν τα κριτήρια του άρθρου 44, του ν. 4449/2017, όπως ισχύει, ως έχει διαπιστωθεί από την Εταιρεία. Σημειώνεται ότι 10.988.801 κοινές ονομαστικές μετοχές με αντίστοιχα δικαιώματα ψήφου, ήτοι ποσοστό 36,023 % των παρισταμένων μετοχών με ισόποσα δικαιώματα ψήφου, που αντιστοιχούν σε ποσοστό 27,322 % του καταβεβλημένου μετοχικού κεφαλαίου, απείχαν από την ψηφοφορία του έκτου θέματος της ημερησίας διατάξεως.

**ΘΕΜΑ 7<sup>ο</sup>** : Με 19.516.011 ψήφους υπέρ, ήτοι ποσοστό 63,977 % των παρισταμένων μετοχών με ισόποσα δικαιώματα ψήφου, που αντιστοιχούν σε ποσοστό 48,524% του καταβεβλημένου μετοχικού κεφαλαίου, δόθηκε θετική συμβουλευτική ψήφος επί της υποβληθείσας Έκθεσης Αποδοχών των μελών του Διοικητικού Συμβουλίου για την εταιρική χρήση 2021 σύμφωνα με το άρθρο 112 του Ν. 4548/2018, το πλήρες κείμενο της οποίας είναι αναρτημένο στην ιστοσελίδα της Εταιρείας και αναγνώσθηκε ενώπιον των παρευρισκομένων Μετόχων. Σημειώνεται ότι 10.988.801 κοινές ονομαστικές μετοχές με αντίστοιχα δικαιώματα ψήφου, ήτοι ποσοστό 36,023 % των παρισταμένων μετοχών με ισόποσα δικαιώματα ψήφου, που αντιστοιχούν σε ποσοστό 27,322 % του καταβεβλημένου μετοχικού κεφαλαίου, έδωσαν αρνητική συμβουλευτική ψήφο, η

οποία θα ληφθεί κατά το νόμο υπόψη κατά την κατάρτιση της επόμενης ετήσιας έκθεσης, σύμφωνα με το άρθρο 112 παρ. 3 τελευταίο εδάφιο του ν. 4548/2018.

**ΘΕΜΑ 8<sup>ο</sup>** : Εκλέχθηκε ομόφωνα και παμψηφεί, ήτοι με 30.504.812 ψήφους υπέρ, που αντιστοιχούν στο 75,846% του καταβεβλημένου μετοχικού κεφαλαίου, κατόπιν σχετικής πρότασης της Επιτροπής Ελέγχου, η ελεγκτική εταιρεία «BDO ΟΡΚΩΤΟΙ ΕΛΕΓΚΤΕΣ ΑΕ» (ΑΜ/ΕΛΤΕ 173), με Α.Φ.Μ. 800487055, για τον έλεγχο κατά το νόμο των ετήσιων εταιρικών και ενοποιημένων οικονομικών καταστάσεων της Εταιρείας για τη χρήση 2022 (1.1.2022 – 31.12.2022). Επίσης, εγκρίθηκε η αμοιβή για την χρήση 2022 (1.1.2022 – 31.12.2022) επί τη βάσει της αντίστοιχης του 2021 (μετά τυχόν αναπροσαρμογής ανάλογα με τις ανάγκες του ελέγχου).

**ΘΕΜΑ 9<sup>ο</sup>** : Εγκρίθηκε ομόφωνα και παμψηφεί, ήτοι με 30.504.812 ψήφους υπέρ, που αντιστοιχούν σε ποσοστό 75,846 % του καταβεβλημένου μετοχικού κεφαλαίου, με πλειοψηφία συνεπώς υπερβαίνουσα το 50% των εκπροσωπούμενων στην γενική συνέλευση μετοχών / ψήφων, οι οποίες υπερβαίνουν το 1/5 του καταβεβλημένου κεφαλαίου, σύμφωνα με τα αρ. 130 και 131 ν. 4548/2018 και 21 και 20 παρ .3 του καταστατικού της Εταιρείας, η ακόλουθη τροποποίηση του αρ. 12 του Καταστατικού της Εταιρείας :

- αναδιατύπωση του περιεχομένου του πρώτου εδαφίου του αρ. 12 προς τον σκοπό να συμπεριληφθούν στον τόπο συνεδρίασης του διοικητικού συμβουλίου όλοι οι προβλεπόμενοι από τις σχετικές διατάξεις του αρ. 90 ν. 4548 / 2018.

Η νέα διατύπωση του αρ. 12 του Καταστατικού της Εταιρείας θα έχει ως εξής :

«1. Το Διοικητικό Συμβούλιο οφείλει να συνεδριάζει στην έδρα της Εταιρείας.

2. Σε κάθε περίπτωση το διοικητικό συμβούλιο συνεδριάζει έγκυρα εκτός της έδρας του σε άλλο τόπο, στην ημεδαπή, εφόσον στη συνεδρίαση αυτή παρίστανται ή αντιπροσωπεύονται όλα τα μέλη του και κανείς δεν αντιλέγει στην πραγματοποίηση της συνεδρίασης και στη λήψη αποφάσεων.

3. Η πρόσκληση προς τα μέλη του διοικητικού συμβουλίου μπορεί να προβλέπει ότι η συνεδρίαση του διοικητικού συμβουλίου θα διεξαχθεί με τηλεδιάσκεψη ως προς ορισμένα ή και ως προς όλα τα μέλη. Με τον ίδιο τρόπο μπορεί να συνεδριάσει το διοικητικό συμβούλιο, εάν συναινούν όλα τα μέλη του. Στην περίπτωση αυτή η πρόσκληση προς τα μέλη του διοικητικού συμβουλίου περιλαμβάνει τις αναγκαίες πληροφορίες και τεχνικές οδηγίες για τη συμμετοχή τους στη συνεδρίαση.

4. Σε κάθε περίπτωση κάθε μέλος του διοικητικού συμβουλίου μπορεί να αξιώσει να διεξαχθεί η συνεδρίαση με τηλεδιάσκεψη ως προς αυτόν, αν κατοικεί σε άλλη χώρα από εκείνη όπου λαμβάνει χώρα η συνεδρίαση ή αν υπάρχει άλλος σπουδαίος λόγος, ιδίως ασθένεια, αναπηρία ή επιδημία.

5. Το Διοικητικό Συμβούλιο συγκαλείται υπό του Προέδρου ή του εκάστοτε νομίμου αναπληρωτού αυτού τακτικώς μεν άπαξ καθ' έκαστον ημερολογιακόν μήνα, εν ημέρα και ώρα οριζομένες υπ' αυτού, εκτάκτως δε οσάκις ο Πρόεδρος κρίνει τούτο σκόπιμον ή ήθελον ζητήσει τούτο δύο εκ των συμβούλων. Εν τη περιπτώσει ταύτη, ο Πρόεδρος εν κωλύματι δε αυτού ο νόμιμος αναπληρωτής του, υποχρεούται το μεν να συγκαλεί το Διοικητικόν Συμβούλιον, ορίζων ημέραν συνεδριάσεως μη απέχουσαν πλέον των οκτώ (8) ημερών από της υποβολής της αιτήσεως το δε να θέτει παν προτεινόμενον θέμα εις την ημερησίαν διάταξιν της πρώτης μετά την υποβολήν της σχετικής αιτήσεως συνεδριάσεως».

**ΘΕΜΑ 10<sup>ο</sup>** : Εγκρίθηκε με 19.516.011 ψήφους υπέρ, ήτοι ποσοστό 63,977 % των παριστάμενων μετοχών με ισόποσα δικαιώματα ψήφου, που αντιστοιχούν σε ποσοστό 48,524% του καταβεβλημένου μετοχικού κεφαλαίου, η Έκθεση Πεπραγμένων της Επιτροπής Ελέγχου της Εταιρείας για την χρήση 2021, το πλήρες κείμενο της οποίας αναγνώσθηκε ενώπιον των παριστάμενων μετόχων και έχει αναρτηθεί στην ιστοσελίδα της Εταιρείας. Σημειώνεται ότι 10.988.801 κοινές ονομαστικές μετοχές με αντίστοιχα δικαιώματα ψήφου, ήτοι ποσοστό 36,023 % των παριστάμενων μετοχών με ισόποσα δικαιώματα ψήφου, που αντιστοιχούν σε ποσοστό 27,322 % του καταβεβλημένου μετοχικού κεφαλαίου, έδωσαν αρνητική ψήφο επί αυτής.

**ΘΕΜΑ 11<sup>ο</sup>** : Εγκρίθηκε με 19.516.011 ψήφους υπέρ, ήτοι ποσοστό 63,977 % των παριστάμενων μετοχών με ισόποσα δικαιώματα ψήφου, που αντιστοιχούν σε ποσοστό 48,524% του καταβεβλημένου μετοχικού κεφαλαίου, η ΚΟΙΝΗ Έκθεση των Ανεξάρτητων Μη Εκτελεστικών Μελών του Δ.Σ. περιόδου 1.1.2021 – 31.12.2021, σύμφωνα με την παρ. 5 του άρθρου 9 του ν. 4706/2020 το πλήρες κείμενο της οποίας αναγνώσθηκε ενώπιον των παριστάμενων μετόχων και έχει αναρτηθεί στην ιστοσελίδα της Εταιρείας. Σημειώνεται ότι 10.988.801 κοινές ονομαστικές μετοχές με αντίστοιχα δικαιώματα ψήφου, ήτοι ποσοστό 36,023 % των παριστάμενων μετοχών με ισόποσα δικαιώματα ψήφου, που αντιστοιχούν σε ποσοστό 27,322 % του καταβεβλημένου μετοχικού κεφαλαίου έδωσαν αρνητική ψήφο.

Επί του 12<sup>ου</sup> **Θέματος** της Ημερησίας Διατάξεως υπό τον τίτλο «Λοιπά Θέματα και Ανακοινώσεις», δεν προτάθηκαν θέματα προς έγκριση και λήψη αποφάσεων.

Ταύρος Αττικής, 18.7.2022

Το Διοικητικό Συμβούλιο

From: COCA-COLA HBC A.G.  
Posted At: 19 July 2022 13:16  
Conversation: Notice of results - 2022 half-year results on Thursday, 11 August 2022  
Posted To: DOLAnnouncements2  
  
Subject: Notice of results - 2022 half-year results on Thursday, 11 August 2022

Coca-Cola HBC AG

Conference call invitation for investors and analysts

2022 half-year results on Thursday, 11 August 2022

Zug, Switzerland – 19 July 2022 – Coca-Cola HBC AG (Coca-Cola HBC) will release 2022 half-year results on Thursday, 11 August 2022 at 7:00 am BST. The press release will be available as of that time on the company's website: <https://www.coca-colahellenic.com/en/investor-relations/results-reports-presentations>

Coca-Cola HBC's management will host a conference call for investors and analysts on Thursday, 11 August 2022 at 9:00 am BST.

To join the call, in listen-only mode please join via [webcast](#) .

If you anticipate asking a question, please [click here](#) to register and find dial-in details.

A recording of the call and its transcript will be made available on the Company's website following the conference call: <https://www.coca-colahellenic.com/en/investor-relations/results-reports-presentations>

## Enquiries

### Coca-Cola HBC Group

#### Investors and Analysts:

Joanna Kennedy Tel: +44 7802 427505

Head of Investor Relations [joanna.kennedy@cchellenic.com](mailto:joanna.kennedy@cchellenic.com)

Jemima Benstead Tel: +44 7740 535130

Investor Relations Manager [jemima.benstead@cchellenic.com](mailto:jemima.benstead@cchellenic.com)

Marios Matar Tel: +30 697 444 3335

Investor Relations Manager [marios.matar@cchellenic.com](mailto:marios.matar@cchellenic.com)

#### Media:

David Hart - Tel: +41 41 726 0143

Head of Communication [david.hart@cchellenic.com](mailto:david.hart@cchellenic.com)

## About Coca-Cola HBC

Coca-Cola HBC is a growth-focused consumer packaged goods business and strategic bottling partner of The Coca-Cola Company. We create value for all our stakeholders by supporting the socio-economic development of the communities in which we operate and we believe building a more positive environmental impact is integral to our future growth. Together, we and our customers serve 715 million consumers across a broad geographic footprint of 29 countries on three continents. Our portfolio is one of the strongest, broadest and most flexible in the beverage industry, offering consumer-leading beverage brands in the sparkling, juice, water, sport, energy, plant-based, ready-to-drink tea, coffee, adult sparkling and premium spirits categories. These beverages include Coca-Cola, Coca-Cola Zero, Schweppes, Kinley, Costa, Valser, Romerquelle, Fanta, Sprite, Powerade, FuzeTea, Dobry, Cappy,

Monster and Adez. We foster an open and inclusive work environment amongst our 36,000 employees and we are ranked among the top sustainability performers in ESG benchmarks such as the Dow Jones Sustainability Indices, CDP, MSCI ESG and FTSE4Good.

Coca-Cola HBC has a premium listing on the London Stock Exchange (LSE:CCH) and is listed on the Athens Exchange (ATHEX:EEE). For more information, please visit <https://www.coca-colahellenic.com/>

**From:** ΑΤΤΙΚΑ ΒΑΝΚ Α.Τ.Ε.  
**Posted At:** 19 July 2022 14:40  
**Conversation:** ΠΡΑΚΤΙΚΟ ΣΥΝΕΔΡΙΑΣΗΣ ΕΠΙΤΡΟΠΗΣ ΕΛΕΓΧΟΥ 05.07.2022  
**Posted To:** DOLAnnouncements2  
  
**Subject:** ΠΡΑΚΤΙΚΟ ΣΥΝΕΔΡΙΑΣΗΣ ΕΠΙΤΡΟΠΗΣ ΕΛΕΓΧΟΥ 05.07.2022

ΔΕΙΤΕ ΤΗ ΣΥΝΗΜΜΕΝΗ ΑΝΑΚΟΙΝΩΣΗ

[ΠΡΑΚΤΙΚΟ ΣΥΝΕΔΡΙΑΣΗΣ ΕΠΙΤΡΟΠΗΣ ΕΛΕΓΧΟΥ 05.07.2022](#)



**From:** ΑΤΤΙCΑ ΒΑΝΚ Α.Τ.Ε.  
**Posted At:** 19 July 2022 14:40  
**Conversation:** ΑΠΟΣΠΑΣΜΑ ΠΡΑΚΤΙΚΟΥ ΤΑΚΤΙΚΗΣ ΓΕΝΙΚΗΣ ΣΥΝΕΛΕΥΣΗΣ  
05.07.2022 ΘΕΜΑ 1 ΚΑΙ 2  
**Posted To:** DOLAnnouncements2  
  
**Subject:** ΑΠΟΣΠΑΣΜΑ ΠΡΑΚΤΙΚΟΥ ΤΑΚΤΙΚΗΣ ΓΕΝΙΚΗΣ ΣΥΝΕΛΕΥΣΗΣ  
05.07.2022 ΘΕΜΑ 1 ΚΑΙ 2

ΔΕΙΤΕ ΤΗ ΣΥΝΗΜΜΕΝΗ ΑΝΑΚΟΙΝΩΣΗ

[ΑΠΟΣΠΑΣΜΑ ΠΡΑΚΤΙΚΟΥ ΤΑΚΤΙΚΗΣ ΓΕΝΙΚΗΣ ΣΥΝΕΛΕΥΣΗΣ 05.07.2022 ΘΕΜΑ 1 ΚΑΙ 2](#)

From: COCA-COLA HBC A.G.

Posted At: 19 July 2022 15:08

Conversation: Notification of transactions by Persons Discharging Managerial Responsibilities

Posted To: DOLAnnouncements2

Subject: Notification of transactions by Persons Discharging Managerial Responsibilities

19 July 2022

Coca-Cola HBC AG (the "Company")

Notification of transactions by Persons Discharging Managerial Responsibilities ("PDMRs")

The Company has been notified that the following PDMRs acquired ordinary shares of CHF 6.70 each ("Shares") in the Company on 18 July 2022 through their participation in the Company's Employee Share Purchase Plan ("ESPP"). The Company has been also contributing to the ESPP according to the rules and the respective acquisitions by the Company of Shares on behalf of the PDMRs on 18 July 2022 are also set out below.

PDMR	Number of Shares acquired by the PDMRs under the ESPP	Number of Shares acquired by the Company on behalf of the PDMRs under the ESPP	Share price
ZORAN BOGDANOVIC	217.800	96.508	£ 19.56746
JAN GUSTAVSSON	132.236	58.616	£ 19.56746
MINAS AGELIDIS	43.671	45.258	£ 19.56746
MARCEL MARTIN	235.070	46.055	£ 19.56746
SANDA PAREZANOVIC	45.338	46.893	£ 19.56746
PANAGIOTA KALOGERAKI	66.673	67.142	£ 19.56746
NIKOLAOS KALAITZIDAKIS	117.345	45.258	£ 19.56746
VITALIY NOVIKOV	215.021	44.524	£ 19.56746
MOURAD AJARTI	142.316	41.030	£ 19.56746
BARBARA TOENZ	37.782	38.485	£ 19.56746
BEN ALMANZAR	286.140	-	£ 19.56746
SPYROS MELLO	62.043	-	£ 19.56746
IVO BJELIS	75.564	29.427	£ 19.56746

The Notification of Dealing Forms for each PDMR and for the Company's contributions can be found attached.

This notification is made in accordance with the requirements of the UK Market Abuse Regulation and EU Market Abuse Regulation.

For further information please contact:

Jan Gustavsson

General Counsel and Company Secretary

+41 (0) 41 726 01 10

[Notification of transactions by Persons Discharging Managerial Responsibilities](#)

**From:** ΕΛΛΗΝΙΚΑ ΠΕΤΡΕΛΑΙΑ Α.Ε. ΣΥΜΜΕΤΟΧΩΝ  
**Posted At:** 19 July 2022 15:35  
**Conversation:** Ανακοίνωση μεταβίβασης ποσοστού της TotalEnergies σε κοινοπραξίες για έρευνα και παραγωγή υδρογονανθράκων  
**Posted To:** DOLAnnouncements2  
  
**Subject:** Ανακοίνωση μεταβίβασης ποσοστού της TotalEnergies σε κοινοπραξίες για έρευνα και παραγωγή υδρογονανθράκων

Ανακοίνωση μεταβίβασης ποσοστού της TotalEnergies σε κοινοπραξίες για έρευνα και παραγωγή υδρογονανθράκων

[Ανακοίνωση Μεταβίβασης Ποσοστού της TotalEnergies\\_GR](#)

**Ομολογιακά Δάνεια Επιχειρήσεων – Οργανωμένη Αγορά (Μη Μετατρέψιμα)**

Πλήθος Εισηγμένων Ομολογιών	Ονομαστική αξία	Τιμή έκδοσης	Σημερινό επιτόκιο	Ημερ. λήξης	Διάρκεια (έτη)	Σημείωση	Τοκομερίδιο		Μον. Διασπ.	Ομόλογα Επιχειρήσεων	Δεδ. Τόκος Αποδ./Λήξη		Κατωτ Τιμή	Ανωτ Τιμή	Τιμή κλειστ. Προηγ.	Κλείσιμο-ημ/νία	Όγκος	Αξία Συναλλαγών	Τελευταία εντολή		λαχ έτους	Μεγ έτους		
							Κοινό	Προτιμησιακό			Τιμή	Αγορ./ Πώλ.							Ημερομηνία					
100,000	1,000.00	1,000.00	2.95	11/02/2027	5	---	1	---	1	SAFE BULKERS PARTICIPATIONS PLC (Μη μετατρέψιμο)	13.1111	5.3010	---	---	91.0000	14/07/2022	---	---	89.4007	A	19/07/2022	88.9211	100.0000	
320,000	1,000.00	1,000.00	3.40	21/07/2027	7	---	4	---	1	LAMDA DEVELOPMENT A.E. (Μη μετατρέψιμο)	---	4.5420	94.0000	94.3000	94.0000	93.8430	18/07/2022	21,000	19,746.00	93.6500	A	19/07/2022	86.1000	102.0000
200,000	1,000.00	1,000.00	2.10	27/10/2027	7	---	4	---	1	Ο.Π.Α.Π. Α.Ε. (Μη μετατρέψιμο)	4.9583	3.1640	94.2600	95.3000	94.5987	96.2000	18/07/2022	38,000	36,135.94	94.5000	A	19/07/2022	90.1209	101.7500
200,000	1,000.00	1,000.00	1.90	23/03/2028	7	---	3	---	1	ΜΟΤΟΡ ΟΪΛ ΔΙΥΛΙΣΤΗΡΙΑ ΚΟΡΙΝΘΟΥ ΑΕ (Μη μετατρέψιμο)	6.3333	3.8330	---	---	90.4160	18/07/2022	---	---	90.0000	A	19/07/2022	88.7317	99.2000	
100,000	1,000.00	1,000.00	2.70	25/05/2026	5	---	3	---	1	COSTAMARE PARTICIPATIONS PLC (Μη μετατρέψιμο)	4.2750	4.5150	93.5011	94.5000	93.5011	94.9000	18/07/2022	30,000	28,239.11	93.5011	A	19/07/2022	93.5011	102.0000
300,000	1,000.00	1,000.00	2.30	20/07/2028	7	---	2	---	1	ΠΡΟΝΤΕΑ ΑΕΕΑΠ (Μη μετατρέψιμο)	---	5.2920	85.2000	86.0000	85.6500	85.1740	18/07/2022	10,000	8,565.64	85.0701	A	19/07/2022	85.1735	98.1000
150,000	1,000.00	1,000.00	2.65	22/10/2026	5	---	2	---	1	CRLP SHIPPING HOLDINGS PLC (Μη μετατρέψιμο)	6.3306	3.9250	93.0000	95.0000	95.0000	94.5000	18/07/2022	215,000	204,024.55	93.4010	A	19/07/2022	91.5000	100.0000
250,000	1,000.00	1,000.00	2.45	16/11/2028	7	---	2	---	1	ΕΛΒΑΛΧΑΛΚΟΡ Α.Ε. (Μη μετατρέψιμο)	4.4917	5.0100	86.5000	88.0000	87.1558	87.5670	18/07/2022	42,000	36,794.08	86.9300	A	19/07/2022	87.1558	100.2900
500,000	1,000.00	1,000.00	2.75	03/07/2027	7	---	5	---	1	ΓΕΚ ΤΕΡΝΑ Α.Ε. (Μη μετατρέψιμο)	1.2986	4.9260	89.9989	90.5000	90.1000	90.3820	18/07/2022	101,000	91,045.16	90.0100	A	19/07/2022	88.0000	99.0000
300,000	1,000.00	1,000.00	2.30	14/12/2028	7	---	2	---	1	ΓΕΚ ΤΕΡΝΑ Α.Ε. (Μη μετατρέψιμο)	2.3639	4.0310	---	---	90.7990	14/07/2022	---	---	88.0001	A	19/07/2022	87.9280	100.0000	
175,000	1,000.00	1,000.00	3.40	26/07/2024	5	---	6	---	1	ΑΤΤΙΣΑ Α.Ε. ΣΥΜΜΕΤΟΧΩΝ (Μη μετατρέψιμο)	16.6222	5.5460	95.0000	97.3500	95.0000	96.2000	18/07/2022	20,000	19,526.44	94.4002	A	19/07/2022	93.2476	99.4500
230,000	1,000.00	1,000.00	4.70	12/07/2029	7	---	1	---	1	LAMDA DEVELOPMENT A.E. (Μη μετατρέψιμο)	1.1750	4.7780	99.5000	100.4800	99.5620	99.5700	18/07/2022	40,000	39,871.80	99.6000	A	19/07/2022	99.5000	101.0000
200,000	1,000.00	1,000.00	3.60	12/03/2026	7	---	7	---	1	ΑΕΡΟΠΟΡΙΑ ΑΙΓΑΙΟΥ Α.Ε. (Μη μετατρέψιμο)	12.9000	4.6910	94.7500	95.4000	94.7500	95.0990	18/07/2022	37,000	35,650.80	94.2503	A	19/07/2022	93.8900	101.3000
150,000	1,000.00	1,000.00	2.60	22/10/2026	7	---	6	---	1	ΤΕΡΝΑ ΕΝΕΡΓΕΙΑΚΗ Μ.Α.Ε.Χ. (Μη μετατρέψιμο)	6.2111	4.2470	92.5000	95.0000	92.8650	94.6170	18/07/2022	71,000	66,375.11	92.2101	A	19/07/2022	92.1000	99.9900
100,000	1,000.00	1,000.00	2.80	25/01/2027	5	---	1	---	1	PREMIA Α.Ε. (Μη μετατρέψιμο)	13.7667	5.6010	89.5000	89.5000	89.5000	89.5000	13/07/2022	3,000	2,726.30	89.0003	A	19/07/2022	89.2703	99.5000
120,000	1,000.00	1,000.00	3.95	04/04/2025	7	---	9	---	1	ΓΕΚ ΤΕΡΝΑ Α.Ε. (Μη μετατρέψιμο)	11.8500	3.5580	---	---	99.4500	18/07/2022	---	---	99.4500	A	19/07/2022	99.0000	103.2000	
90,000	1,000.00	1,000.00	3.00	11/05/2023	5	---	9	---	1	CORAL Α.Ε. (Μη μετατρέψιμο)	5.9167	2.6610	100.0000	100.0000	100.0000	100.0000	18/07/2022	30,000	30,177.50	99.7500	A	19/07/2022	99.0001	102.0000
20,148	1,000.00	1,000.00	4.95	26/06/2023	5	---	9	---	1	B&F Α.Β.Ε.Ε. ΕΝΔΥΜΑΤΩΝ (Μη μετατρέψιμο)	3.3000	4.5860	---	---	99.4800	18/07/2022	---	---	99.3000	A	19/07/2022	99.0000	102.0000	

**Σημειώσεις Εταιρικών Ομολόγων**

Ο Όγκος Συναλλαγών υπολογίζεται ως (Τεμάχια) \* (Ονομαστική Τιμή). Η Αξία Συναλλαγών υπολογίζεται ως (Τεμάχια) \* (Ονομαστική Τιμή) \* (Τιμή %) + (Δεδουλευμένοι Τόκοι).

Οι τιμές συναλλαγών των ομολόγων υπολογίζονται ως ποσοστό επί τοις εκατό (%) της ονομαστικής τους τιμής.

Όλα τα ομόλογα έχουν Ονομαστική Αξία εκπεφρασμένη σε Ευρώ (εκτός εάν σημειώνεται διαφορετικά).

**Ομολογιακά Δάνεια Επιχειρήσεων – Οργανωμένη Αγορά (Μη Μετατρέψιμα)**

Πλήθος Εισηγμένων Ομολογιών	Ονομαστική αξία	Τιμή έκδοσης	Σημερινό επιτόκιο	Ημερ. λήξης	Διάρκεια (έτη)	Σημείωση	Τοκομερίδιο		Μον. Διασπ.	Ομόλογα Επιχειρήσεων	Δεδ. Τόκος	Αποδ./Λήξη	Κατωτ Τιμή	Ανωτ Τιμή	Τιμή κλεισ. Προηγ.	Κλείσιμο-ημ/νία	Όγκος	Αξία Συναλλαγών	Τελευταία εντολή			Μεγ έτους		
							Κοινό	Προτιμησιακό											Τιμή	Αγορ./ Πώλ.	Ημερομηνία		λαχ	
120,000	1,000.00	1,000.00	2.65	06/12/2028	7	---	2	---	1	ΝΟΒΑΛ ΠΡΟΠΕΡΤΥ ΑΕΕΑΠ (Μη μετατρέψιμο)	3.3125	5.2720	86.8900	89.6599	86.9173	87.4990	18/07/2022	32,000	28,046.20	86.8901	A	19/07/2022	86.9173	100.0000

**Σημειώσεις Εταιρικών Ομολόγων**

Ο Όγκος Συναλλαγών υπολογίζεται ως (Τεμάχια) \* (Ονομαστική Τιμή). Η Αξία Συναλλαγών υπολογίζεται ως (Τεμάχια) \* (Ονομαστική Τιμή) \* (Τιμή %) + (Δεδουλευμένοι Τόκοι).

Οι τιμές συναλλαγών των ομολόγων υπολογίζονται ως ποσοστό επί τοις εκατό (%) της ονομαστικής τους τιμής.

Όλα τα ομόλογα έχουν Ονομαστική Αξία εκπεφρασμένη σε Ευρώ (εκτός εάν σημειώνεται διαφορετικά).

Ομόλογα Ελληνικού Δημοσίου

Πλήθος Εισηγμ. Ομολογιών	Ονομ. αξία	Σημερινό επιτόκιο	Υπολογισμός Δεδουλευμένων	Ημερ/νία Λήξης [1]	Διάρκεια (έτη)	Σημείωση	Ημερομηνία Πληρ.	Αξία τρέχοντος	Μον. Διασπ.	Ομόλογα Ελληνικού Δημοσίου	Κατωτ Τιμή	Ανωτ Τιμή	Τιμή κλεισ.	Προηγ. Κλείσιμο-ημ/νία	Όγκος	Αξία Συναλλαγών	Τελευταία εντολή Αγορ./ Πώλ. Ημερομηνία
3,000,000	1,000.00	4.38	Πργμ/Πργμ	01/08/2022	5	---	01/08	4.38	1	ΟΕΔ-ΣΤΘ-010822-05Χ-4,375-1,000	---	---	---	---	---	---	1.0000 A 28/11/2018
4,500,000	1,000.00	1.88	Πργμ/Πργμ	04/02/2035	15	---	04/02	1.88	1	ΟΕΔ-ΣΤΘ-040235-15Χ-1,875-1,000	---	---	---	---	---	---	---
2,500,000	1,000.00	3.45	Πργμ/Πργμ	02/04/2024	5	---	02/04	3.45	1	ΟΕΔ-ΣΤΘ-020424-05Χ-3,450-1,000	---	---	---	---	---	---	---
6,000,000	1,000.00	0.75	Πργμ/Πργμ	18/06/2031	10	---	18/06	0.75	1	ΟΕΔ-ΣΤΘ-180631-10Χ-0,750-1,000	---	---	---	---	---	---	---
4,355,990,324	1.00	3.50	Πργμ/Πργμ	30/01/2023	5	---	01/02 - 31/01	3.50	1	ΟΕΔ-ΣΤΘ-300123-05Χ-3,500-1,00	---	---	---	94.5720 13/07/2018	---	---	1.0000 A 28/11/2018
5,962,747,327	1.00	3.75	Πργμ/Πργμ	30/01/2028	10	---	/02 - 01/02 - 31/	3.75	1	ΟΕΔ-ΣΤΘ-300128-10Χ-3,750-1,00	---	---	---	85.4610 13/07/2018	---	---	1.0000 A 28/11/2018
7,067,309,386	1.00	3.90	Πργμ/Πργμ	30/01/2033	15	---	/02 - 01/02 - 31/	3.90	1	ΟΕΔ-ΣΤΘ-300133-15Χ-3,900-1,00	---	---	---	78.6730 13/07/2018	---	---	1.0000 A 28/11/2018
5,472,848,349	1.00	4.00	Πργμ/Πργμ	30/01/2037	19	---	/02 - 01/02 - 31/	4.00	1	ΟΕΔ-ΣΤΘ-300137-19Χ-4,000-1,00	---	---	---	77.0370 13/07/2018	---	---	1.0000 A 28/11/2018
5,276,770,669	1.00	4.20	Πργμ/Πργμ	30/01/2042	24	---	/02 - 01/02 - 31/	4.20	1	ΟΕΔ-ΣΤΘ-300142-24Χ-4,200-1,00	---	---	---	77.7640 13/07/2018	---	---	1.0000 A 28/11/2018
119,550,565	1.00	4.30	Πργμ/Πργμ	24/02/2023	11	---	24/02	4.30	1	ΟΕΔ-ΣΤΘ-240223-11Χ-2,000-1,00	---	---	---	10.0000 22/06/2015	---	10.0000	A 11/07/2019
48,794,718	1.00	4.30	Πργμ/Πργμ	24/02/2024	12	---	24/02	4.30	1	ΟΕΔ-ΣΤΘ-240224-12Χ-2,000-1,00	---	---	---	10.0000 22/06/2015	---	---	---
40,248,141	1.00	4.30	Πργμ/Πργμ	24/02/2025	13	---	24/02	4.30	1	ΟΕΔ-ΣΤΘ-240225-13Χ-2,000-1,00	---	---	---	10.0000 22/06/2015	---	---	---
59,586,043	1.00	4.30	Πργμ/Πργμ	24/02/2026	14	---	24/02	4.30	1	ΟΕΔ-ΣΤΘ-240226-14Χ-2,000-1,00	---	---	---	10.0000 22/06/2015	---	---	---
41,118,344	1.00	4.30	Πργμ/Πργμ	24/02/2027	15	---	24/02	4.30	1	ΟΕΔ-ΣΤΘ-240227-15Χ-2,000-1,00	---	---	---	10.0000 22/06/2015	---	---	---
45,137,734	1.00	4.30	Πργμ/Πργμ	24/02/2028	16	---	24/02	4.30	1	ΟΕΔ-ΣΤΘ-240228-16Χ-2,000-1,00	---	---	---	10.0000 22/06/2015	---	---	---
61,768,888	1.00	4.30	Πργμ/Πργμ	24/02/2029	17	---	24/02	4.30	1	ΟΕΔ-ΣΤΘ-240229-17Χ-2,000-1,00	---	---	---	10.0000 22/06/2015	---	---	---
54,567,744	1.00	4.30	Πργμ/Πργμ	24/02/2030	18	---	24/02	4.30	1	ΟΕΔ-ΣΤΘ-240230-18Χ-2,000-1,00	---	---	---	10.0000 22/06/2015	---	---	---
37,541,515	1.00	4.30	Πργμ/Πργμ	24/02/2031	19	---	24/02	4.30	1	ΟΕΔ-ΣΤΘ-240231-19Χ-2,000-1,00	---	---	---	10.0000 22/06/2015	---	---	---
37,558,317	1.00	4.30	Πργμ/Πργμ	24/02/2032	20	---	24/02	4.30	1	ΟΕΔ-ΣΤΘ-240232-20Χ-2,000-1,00	---	---	---	10.0000 22/06/2015	---	---	---
37,473,732	1.00	4.30	Πργμ/Πργμ	24/02/2033	21	---	24/02	4.30	1	ΟΕΔ-ΣΤΘ-240233-21Χ-2,000-1,00	---	---	---	10.0000 22/06/2015	---	---	---
33,888,293	1.00	4.30	Πργμ/Πργμ	24/02/2034	22	---	24/02	4.30	1	ΟΕΔ-ΣΤΘ-240234-22Χ-2,000-1,00	---	---	---	10.0000 22/06/2015	---	---	---
35,177,800	1.00	4.30	Πργμ/Πργμ	24/02/2035	23	---	24/02	4.30	1	ΟΕΔ-ΣΤΘ-240235-23Χ-2,000-1,00	---	---	---	10.0000 22/06/2015	---	---	---
35,547,268	1.00	4.30	Πργμ/Πργμ	24/02/2036	24	---	24/02	4.30	1	ΟΕΔ-ΣΤΘ-240236-24Χ-2,000-1,00	---	---	---	10.0000 22/06/2015	---	---	---
40,246,306	1.00	4.30	Πργμ/Πργμ	24/02/2037	25	---	24/02	4.30	1	ΟΕΔ-ΣΤΘ-240237-25Χ-2,000-1,00	---	---	---	10.0000 22/06/2015	---	---	---
37,643,952	1.00	4.30	Πργμ/Πργμ	24/02/2038	26	---	24/02	4.30	1	ΟΕΔ-ΣΤΘ-240238-26Χ-2,000-1,00	---	---	---	10.0000 22/06/2015	---	---	---
36,977,100	1.00	4.30	Πργμ/Πργμ	24/02/2039	27	---	24/02	4.30	1	ΟΕΔ-ΣΤΘ-240239-27Χ-2,000-1,00	---	---	---	10.0000 22/06/2015	---	---	---
41,615,000	1.00	4.30	Πργμ/Πργμ	24/02/2040	28	---	24/02	4.30	1	ΟΕΔ-ΣΤΘ-240240-28Χ-2,000-1,00	---	---	---	10.0000 22/06/2015	---	---	---
42,227,208	1.00	4.30	Πργμ/Πργμ	24/02/2041	29	---	24/02	4.30	1	ΟΕΔ-ΣΤΘ-240241-29Χ-2,000-1,00	---	---	---	10.0000 22/06/2015	---	---	---
68,288,487	1.00	4.30	Πργμ/Πργμ	24/02/2042	30	---	24/02	4.30	1	ΟΕΔ-ΣΤΘ-240242-30Χ-2,000-1,00	---	---	---	10.0000 22/06/2015	---	---	---
4,000,000	1,000.00	3.88	Πργμ/Πργμ	12/03/2029	10	---	12/03	3.88	1	ΟΕΔ-ΣΤΘ-120329-10Χ-3,875-1,0000	---	---	---	---	---	100.0000	A 15/10/2019
4,500,000	1,000.00	0.00	Πργμ/Πργμ	12/02/2026	5	---	12/02	0.00	1	ΟΕΔ-ΣΤΘ-120226-05Χ-0,000-1,000	---	---	---	---	---	---	---
3,000,000	1,000.00	3.38	Πργμ/Πργμ	15/02/2025	7	---	15/02	3.38	1	ΟΕΔ-ΣΤΘ-150225-07Χ-3,375-1,000	---	---	---	---	---	---	---
250,250	1,000.00	2.90	Πργμ/Πργμ	20/03/2023	4	---	20/03	2.90	1	ΟΕΔ-ΣΤΘ-200323-04Χ-2,900-1,000	---	---	---	---	---	---	---
964,000	1,000.00	3.25	Πργμ/Πργμ	20/03/2025	6	---	20/03	3.25	1	ΟΕΔ-ΣΤΘ-200325-06Χ-3,250-1,000	---	---	---	---	---	---	---

Σημειώσεις Ομολόγων Ελλ. Δημοσίου

Ο Όγκος Συναλλαγών υπολογίζεται ως (Τεμάχια) \* (Ονομαστική Τιμή). Η Αξία Συναλλαγών υπολογίζεται ως (Τεμάχια) \* (Ονομαστική Τιμή) \* (Τιμή %) + (Δεδουλευμένοι Τόκοι)

Η Αξία του τρέχοντος τοκομεριδίου για τις εκδόσεις Ονομαστικής Αξίας 0,01 ευρώ, αναφέρεται σε Ονομαστική Αξία 100 ευρώ.

FLR (= Floating Interest Rate) Ομόλογο Μεταβλητού Επιτοκίου.

[1] - Η Ημερομηνία Λήξης της τοκοφόρου περιόδου και η Ημερομηνία Πληρωμής του τοκομεριδίου.

**Ομόλογα Ελληνικού Δημοσίου**

Πλήθος Εισηγμ. Ομολογιών	Ονομ. αξία	Σημερινό επιτόκιο	Υπολογισμός Δεδουλευμένων	Ημερ/νία Λήξης [1]	Διάρκεια (έτη)	Σημείωση	Ημερομηνία Πληρ.	Αξία τρέχοντος	Μον. Διαπρ.	Ομόλογα Ελληνικού Δημοσίου	Κατωτ Τιμή	Ανωτ Τιμή	Τιμή κλεισ.	Προηγ. Κλείσιμο-ημ/νία	Όγκος	Αξία Συναλλαγών	Τελευταία εντολή Αγορ./ Πώλ. Ημερομηνία
2,100,000	1,000.00	3.55	Πργμ/Πργμ	20/03/2026	7	---	20/03	3.55	1	ΟΕΔ-ΣΤΘ-200326-07Χ-3,550-1,000	---	---	---	---	---	---	---
40,000	1,000.00	0.22	FLR Πργμ/360	16/09/2022	1	---	16/03 - 16/09	---	1	ΟΕΔ-ΚΥΜ-160922-01Χ-0,108-1,000	---	---	---	---	---	---	---
5,500,000	1,000.00	1.50	Πργμ/Πργμ	18/06/2030	10	---	18/06	1.50	1	ΟΕΔ-ΣΤΘ-180630-10Χ-1,500-1,000	---	---	---	---	---	---	---
5,364,250	1,000.00	3.25	Πργμ/Πργμ	20/03/2050	30	---	20/03	3.25	1	ΟΕΔ-ΣΤΘ-200350-30Χ-3,250-1,000	---	---	---	---	---	---	---
3,924,361	1,000.00	2.00	Πργμ/Πργμ	22/04/2027	7	---	22/04	2.00	1	ΟΕΔ-ΣΤΘ-220427-07Χ-2,000-1,000	---	---	---	---	---	---	99.9000 A 22/04/2020
2,500,000	1,000.00	1.88	Πργμ/Πργμ	23/07/2026	7	---	23/07	1.88	1	ΟΕΔ-ΣΤΘ-230726-07Χ-1,875-1,000	---	---	---	---	---	---	---
3,500,000	1,000.00	1.88	Πργμ/Πργμ	24/01/2052	30	---	24/01	1.88	1	ΟΕΔ-ΣΤΘ-240152-30Χ-1,875-1,000	---	---	---	---	---	---	---
3,500,000	1,000.00	1.75	Πργμ/Πργμ	18/06/2032	10	---	18/06	1.75	1	ΟΕΔ-ΣΤΘ-180632-10Χ-1,750-1,000	---	---	---	---	---	---	---

**Σημειώσεις Ομολόγων Ελλ. Δημοσίου**

Ο Όγκος Συναλλαγών υπολογίζεται ως (Τεμάχια) \* (Ονομαστική Τιμή). Η Αξία Συναλλαγών υπολογίζεται ως (Τεμάχια) \* (Ονομαστική Τιμή) \* (Τιμή %) + (Δεδουλευμένοι Τόκοι)

Η Αξία του τρέχοντος τοκομεριδίου για τις εκδόσεις Ονομαστικής Αξίας 0,01 ευρώ, αναφέρεται σε Ονομαστική Αξία 100 ευρώ.

FLR (= Floating Interest Rate) Ομόλογο Μεταβλητού Επιτοκίου.

[1] - Η Ημερομηνία Λήξης της τοκοφόρου περιόδου και η Ημερομηνία Πληρωμής του τοκομεριδίου.



Έντοκα Γραμμάτια & Zero Coupon Ομόλογα Ελληνικού Δημοσίου

Ημερ/νία	Διάρκειας 13 εβδομάδων									Διάρκειας 26 εβδομάδων									Διάρκειας 52 εβδομάδων								
	Ημερ/νία Λήξης	Αρχικό Επτόκιο	Πλήθος Εισηγμένων	Ονομ/κή αξία	Τιμή έκδοσης	Τελευταία Τιμή	Συναλλαγή Ημερομηνία	Όγκος Συναλλαγών	Σημ.	Ημερ/νία Λήξης	Αρχικό Επτόκιο	Πλήθος Εισηγμένων	Ονομ/κή αξία	Τιμή έκδοσης	Τελευταία Τιμή	Συναλλαγή Ημερομηνία	Όγκος Συναλλαγών	Σημ.	Ημερ/νία Λήξης	Αρχικό Επτόκιο	Πλήθος Εισηγμένων	Ονομ/κή αξία	Τιμή έκδοσης	Τελευταία Τιμή	Συναλλαγή Ημερομηνία	Όγκος Συναλλαγών	Σημ.
10/09/2021	---	---	---	---	---	---	---	---	---	---	---	---	---	---	---	---	---	---	---	---	---	---	---	---	---	---	---
10/12/2021	---	---	---	---	---	---	---	---	---	---	---	---	---	---	---	---	---	---	---	---	---	---	---	---	---	---	---
11/03/2022	---	---	---	---	---	---	---	---	---	---	---	---	---	---	---	---	---	---	---	---	---	---	---	---	---	---	---
10/06/2022	---	---	---	---	---	---	---	---	---	---	---	---	---	---	---	---	---	---	---	---	---	---	---	---	---	---	---
																			09/09/2022	-0.31	1,000,000	1,000.00	1,003.14	---	---	---	---
																			09/12/2022	-0.40	600,000	1,000.00	1,004.06	---	---	---	---
																			10/03/2023	-0.23	1,000,000	1,000.00	1,002.30	---	---	---	---
																			09/06/2023	0.83	1,600,000	1,000.00	991.68	---	---	---	---

**Ημερήσιο Δελτίο Τιμών**

Έτος: 143 Αύξων Αριθμός Συνεδρίασης: 133

Ενότητα 5: Ομόλογα Ελληνικού Δημοσίου Διαπραγματεύσιμα με τη Μέθοδο Εκφώνησης - Αντιφώνησης

Τρίτη, 19 Ιουλίου, 2022

Ομόλογα σε Κυκλοφορία	Νόμισμα / Ελάχιστη διαπραγ.	Ημερομηνία Πληρ.	Αξία τρέχοντος τοκομεριδίου	Σημείωση	Τοκομερίδιο	Μονάδα διαπίσης	Ημερ/νία Έκδοσης	Διάρκεια (έτη)	Σημερινό επιτόκιο	Υ.Δ.Τ σε ημέρες	Ομόλογα	Τελευταία τιμή προηγ.	Τελευτ. Τιμή	Εκφ. τοις μετρητοίς (€) Αγορ. / Πώλ	μετρητοίς (€) Ημερομηνία	Συναλλαγές σε τμχ	Ελάχιστο ζωής	Μέγιστο ζωής	
<b>Νομικών Προσώπων και Εταιρειών σε Συνάλλαγμα και Ευρο</b>																			
0	GBP / 10	01/12	0.25	---	65	1	01/12/1928	100	2.5	360	Ε.Κ.Τ.Ε.	---	---	---	---	---	---	---	
103,746	GBP / 10	01/12	0.25	---	63	1	01/12/1930	98	2.5	360	Ε.Κ.Τ.Ε. σειρά	2.27	05/02/1996	2.27	Π	05/02/1996	---	2.27	2.27

**Σημειώσεις Ομολόγων Ελλ. Δημοσίου**

Υ.Δ.Τ: Υπολογισμός Δεδουλευμένων Τόκων.

FLR (= Floating Interest Rate) Ομόλογο Μεταβλητού Επιτοκίου.

Η ελάχιστη διαπραγματεύσιμη Ονομαστική Αξία για όλους τους Άυλους Τίτλους του Δημοσίου είναι τα 100 Ευρώ. (μφρ-0)

**Πίνακας Μελών Χρηματιστηρίου Αθηνών και Μελών ΕΤ.ΕΚ.**

Επωνυμία	Διεύθυνση	Τηλέφωνο	Φαξ	Αγορά Μετοχών			Αγορά Παραγώγων		Μέλη ΕΤ.ΕΚ.	
				Μέλος Αγοράς	Μέλος εξ Αποστάσεως	Ειδικός Διαπρήτης	Διαπρήτης	Ειδικός Διαπρήτης	Γενικό Εκκαθ/στικό	Άμεσο Εκκαθ/στικό
AEONIC SECURITIES C.I.F. P.L.C.	ΛΑΪΟΥ 6, ΓΡ. 301B, ANNA COURT ,	35725337600		a	a					
ARGUS STOCKBROKERS LTD	25 ΛΕΩΦΟΡΟΣ ΔΗΜΟΣΘΕΝΗ ΣΕΒΕΡΗ 25 ,	0035722717000		a	a		a			
ATLANTIC SECURITIES LTD	ΠΡΟΔΡΟΜΟΥ 37 37,	0035722445400		a	a					
ΑΧΟΝ ΧΡΗΜΑΤΙΣΤΗΡΙΑΚΗ Α.Ε.Π.Ε.Υ.	ΣΤΑΔΙΟΥ 48 48, ΑΘΗΝΑ	2103363800		a			a			
ΒΕΤΑ ΧΡΗΜΑΤΙΣΤΗΡΙΑΚΗ Α.Ε.Π.Ε.Υ.	Λ.ΑΛΕΞΑΝΔΡΑΣ 29 29 , ΑΘΗΝΑ	2106478930		a		a	a			a
BNP PARIBAS SECURITIES SERVICES	ΛΑΜΨΑΚΟΥ 2 2, ΑΘΗΝΑ	2107468500							a	
BOFA SECURITIES EUROPE SA	112 AVENUE KL?BER 75116 ,	+33 153655555		a	a					
CAPITAL ΑΧΕΠΕΥ	ΜΗΤΡΟΠΟΛΕΩΣ 58 58, ΑΘΗΝΑ	2103369700		a			a			
CFS ΧΡΗΜΑΤΙΣΤΗΡΙΑΚΗ Α.Ε.Π.Ε.Υ.	ΠΑΠΑΡΡΗΓΟΠΟΥΛΟΥ 3 3, ΑΘΗΝΑ	2103360800		a						
CITIGROUP GLOBAL MARKETS EUROPE AG	REUTERWEG 16 16,	+49 691366-0		a	a					
CITIGROUP GLOBAL MARKETS LIMITED	33 CANADA SQUARE -CANARY WHARF 1,	+44 02079864000		a						
CREDIT SUISSE BANK (EUROPE), S.A.	CALLE AYALA 42, 3A PLANTA-B MADRID ,	+34917916000		a	a					
CREDIT SUISSE SECURITIES (EUROPE) LIMITED	ONE CABOT SQUARE 1 , LONDON	+44 2078888888		a						
DEUTSCHE BANK AG	GREAT WINCHESTER STREET 1 , LONDON	+44 20 754 54209	00441133361437		a					
EUROBANK EQUITIES ΜΟΝΟΠΡΟΣΩΠΗ Α.Ε.Π.Ε.Υ.	ΦΙΛΕΛΛΗΝΩΝ 10 & ΞΕΝΟΦΩΝΤΟΣ 13 , ΑΘΗΝΑ	2103720425		a		a	a			a
EUROCORP Α.Ε.Π.Ε.Υ.	ΠΛ.ΦΙΛΙΚΗΣ ΕΤΑΙΡΕΙΑΣ 14 14, ΑΘΗΝΑ	2107263600		a			a			a
EUROTRUST ΧΡΗΜΑΤΙΣΤΗΡΙΑΚΗ Α.Ε.Π.Ε.Υ.	ΣΕΒΑΣΤΟΥΠΟΛΕΩΣ 113 113, ΑΘΗΝΑ	2103363100		a						
EUROXX ΧΡΗΜΑΤΙΣΤΗΡΙΑΚΗ Α.Ε.Π.Ε.Υ.	ΠΑΛΛΑΙΟΛΟΓΟΥ 7, ΧΑΛΑΝΔΡΙ	(210)-6879400	(210)-6879401	a		a	a			a
ΠΑΛΛΑΙΟΛΟΓΟΥ 7, ΧΑΛΑΝΔΡΙ		+30 2106879400	210-6879401							
GLOBAL CAPITAL SECURITIES & FINANCIAL SERVICES LTD	Λ.ΑΡΧΙΕΠΙΣΚΟΠΟΥ ΜΑΚΑΡΙΟΥ Γ50 50,	0035722710710		a	a					
HSBC CONTINENTAL EUROPE	Λ.ΜΕΣΟΓΕΙΩΝ 109-111 109-111,	2106960000							a	
INDEX ΧΡΗΜΑΤΙΣΤΗΡΙΑΚΗ Α.Ε.Π.Ε.Υ.	ΔΡΑΓΑΤΣΑΝΙΟΥ 6 6, ΑΘΗΝΑ	2103213920		a						
LAIKI FINANCIAL SERVICES LTD	ΛΕΩΦ. ΒΥΡΩΝΟΣ 26, ΛΕΥΚΩΣΙΑ ΚΥΠΡΟΥ	357 22367367	357 22718567		a					
MEGA EQUITY SECURITIES & FINANCIAL SERVICES PUBLIC LTD	ΛΕΩΦ.ΓΡΙΒΑ ΔΙΓΕΝΗ 42-44 42-44,	0035722711711		a	a		a			
MERIT ΧΡΗΜΑΤΙΣΤΗΡΙΑΚΗ Α.Ε.Π.Ε.Υ.	ΣΟΦΟΚΛΕΟΥΣ 5 5, ΑΘΗΝΑ	2103671880		a		a	a			a
MERRILL LYNCH INTERNATIONAL	2 KING EDWARD STREET 2 , LONDON	+44 20276281000		a						
NUNTIUS ΧΡΗΜΑΤΙΣΤΗΡΙΑΚΗ Α.Ε.Π.Ε.Υ.	ΔΡΑΓΑΤΣΑΝΙΟΥ 6 6, ΑΘΗΝΑ	2103350599		a						
ONE PLUS CAPITAL LIMITED	75 PRODRΟΜΟΥ AVENUE NICOSIA 1307 ,	35722873760		a	a					
PROCHOICE CHRIMATISTIRIAKI LTD	ΛΕΩΦ.ΣΠΥΡΟΥ ΚΥΠΡΙΑΝΟΥ 57, ΑΚΙΝΗΤΑ Φ 57,	035724661192		a	a					
SHARELINK SECURITIES & FINANCIAL SERVICES LTD	HOUSE-ΘΕΟΤΟΚΗ 6 ΜΕΓΑΡΟ ΕΛΛΗΝΑ 6 ,	+357 22554200		a			a			
SOCIETE GENERALE S.A.	17 COURS VALMY, CEDEX ,	+157290504		a	a		a			
SOLIDUS SECURITIES Α.Ε.Π.Ε.Υ.	ΛΟΥΙΖΗΣ ΡΙΑΝΚΟΥΡ 64 64, ΑΘΗΝΑ	2106900600		a			a			a

**Πίνακας Μελών Χρηματιστηρίου Αθηνών και Μελών ΕΤ.ΕΚ.**

Επωνυμία	Διεύθυνση	Τηλέφωνο	Φαξ	Αγορά Μετοχών			Αγορά Παραγώγων		Μέλη ΕΤ.ΕΚ.	
				Μέλος Αγοράς	Μέλος εξ Αποστάσεως	Ειδικός Διαπρήτης	Διαπρήτης	Ειδικός Διαπρήτης	Γενικό Εκκαθιστικό	Άμεσο Εκκαθιστικό
THE CYPRUS INVESTMENT & SECURITIES CORPORATION LTD				a	a					
ΑΓΙΟΥ ΠΡΟΚΟΠΙΟΥ & ΠΟΣΕΙΔΩΝΟΣ 1 154,		0035722121700								
UBS EUROPE SE				a	a					
OPERNTURM, BOCKENHEIMER LANDSTRASSE 2-4 ,		496921790								
UBS LIMITED					a					
FINSBURY AVENUE 1 , LONDON		+44 2075687135								
<b>Α. ΣΑΡΡΗΣ ΧΡΗΜΑΤΙΣΤΗΡΙΑΚΗ Α.Ε.Π.Ε.Υ</b>				a						
ΔΡΑΓΑΤΣΑΝΙΟΥ 6 6, ΑΘΗΝΑ		2103367700								
<b>ΑΛΦΑ FINANCE ΜΟΝΟΠΡΟΣΩΠΗ ΑΕΠΕΥ</b>				a		a	a	a		a
ΜΕΡΛΙΝ 5 5, ΑΘΗΝΑ		2103677400								
<b>ΑΛΦΑ ΤΡΑΠΕΖΑ ΑΝΩΝΥΜΗ ΕΤΑΙΡΙΑ</b>									a	
ΣΤΑΔΙΟΥ 40 , ΑΘΗΝΑ		2103260000								
<b>Γ. Α. ΠΕΡΒΑΝΑΣ ΧΡΗΜΑΤΙΣΤΗΡΙΑΚΗ Α.Ε.Π.Ε.Υ</b>				a						
ΣΟΦΟΚΛΕΟΥΣ 7-9 7-9, ΑΘΗΝΑ		2103727200								
<b>ΕΘΝΙΚΗ ΤΡΑΠΕΖΑ ΤΗΣ ΕΛΛΑΔΟΣ Α.Ε.</b>				a			a		a	
ΑΙΟΛΟΥ 86, ΑΘΗΝΑ	(210)-3341000	(210)-3228187								
ΑΚΑΔΗΜΙΑΣ 68, ΑΘΗΝΑ	(210)-3328817	(210)-3328678								
<b>ΕΘΝΙΚΗ ΧΡΗΜΑΤΙΣΤΗΡΙΑΚΗ ΜΟΝΟΠΡΟΣΩΠΗ ΑΕΠΕΥ</b>				a		a	a	a		
ΛΕΩΦΟΡΟΣ ΑΘΗΝΩΝ 128-132 & ΙΦΙΓΕΝΙΑΣ 66, ΑΘΗΝΑ		2103328784								
<b>ΕΛΛΗΝΙΚΗ ΤΡΑΠΕΖΑ (ΕΠΕΝΔΥΣΕΙΣ) ΛΤΔ</b>					a					
ΛΕΩΦ.ΚΥΡΙΑΚΟΥ ΜΑΤΣΗ 31 - ΤΘ 24747 , ΛΕΥΚΩΣΙΑ ΚΥΠΡΟΥ	+357 22500100	357 22500110								
<b>ΕΛΛΗΝΟΑΜΕΡΙΚΑΝΙΚΗ ΧΡΗΜΑΤΙΣΤΗΡΙΑΚΗ ΑΕΠΕΥ</b>				a		a	a			a
ΑΝΔΡΕΑ ΠΑΠΑΝΔΡΕΟΥ 27 27, ΜΑΡΟΥΣΙ		2103311100								
<b>Ι. Χ. ΜΑΥΡΙΚΗΣ ΧΡΗΜΑΤΙΣΤΗΡΙΑΚΗ Α.Ε.Π.Ε.Υ</b>				a						
ΣΟΦΟΚΛΕΟΥΣ 5 5, ΑΘΗΝΑ		2103216730								
<b>ΚΑΠΠΑ ΧΡΗΜΑΤΙΣΤΗΡΙΑΚΗ Α.Ε.Π.Ε.Υ.</b>				a			a			
ΒΑΛΛΑΩΡΙΤΟΥ 15 15, ΑΘΗΝΑ		2103678600								
<b>ΚΑΡΑΜΑΝΩΦ ΧΡΗΜΑΤΙΣΤΗΡΙΑΚΗ Α.Ε.Π.Ε.Υ.</b>				a						
ΠΛ.ΑΓ.ΘΕΟΔΩΡΩΝ 2 2, ΑΘΗΝΑ		2103212947								
<b>ΚΥΚΛΟΣ ΧΡΗΜΑΤΙΣΤΗΡΙΑΚΗ Α.Ε.Π.Ε.Υ.</b>				a			a			
ΠΑΝΕΠΙΣΤΗΜΙΟΥ 39 39, ΑΘΗΝΑ		2103364300								
<b>ΛΕΩΝ ΔΕΠΟΛΑΣ ΧΡΗΜΑΤΙΣΤΗΡΙΑΚΗ Α.Ε.Π.Ε.Υ.</b>				a		a	a			
ΧΡΗΣΤΟΥ ΛΑΔΑ 1 1, ΑΘΗΝΑ		2103213276 -28								
<b>Ν. ΧΡΥΣΟΧΟΙΔΗΣ ΧΡΗΜΑΤΙΣΤΗΡΙΑΚΗ Α.Ε.Π.Ε.Υ</b>				a			a			a
ΣΟΦΟΚΛΕΟΥΣ 7-9 7-9, ΑΘΗΝΑ		2103213913								
<b>ΠΑΝΤΕΛΑΚΗΣ ΧΡΗΜΑΤΙΣΤΗΡΙΑΚΗ Α.Ε.Π.Ε.Υ</b>				a		a	a	a		
ΕΘΝΙΚΗΣ ΑΝΤΙΣΤΑΣΕΩΣ 57, ΚΤΙΡΙΟ Β 57, ΧΑΛΑΝΔΡΙ		2106965000								
<b>ΠΕΙΡΑΙΩΣ ΜΟΝΟΠΡΟΣΩΠΗ Α.Ε.Π.Ε.Υ.</b>				a		a	a	a		a
ΣΤΑΔΙΟΥ 10 10, ΑΘΗΝΑ		2103354100								
<b>ΠΗΓΑΣΟΣ ΧΡΗΜΑΤΙΣΤΗΡΙΑΚΗ Α.Ε.Π.Ε.Υ.</b>				a			a			
ΒΑΛΛΑΩΡΙΤΟΥ 17 & ΑΜΕΡΙΚΗΣ 17 , ΑΘΗΝΑ		2103670700								
<b>ΣΤ. ΕΜ. ΛΑΥΡΕΝΤΑΚΗΣ ΧΡΗΜΑΤΙΣΤΗΡΙΑΚΗ Α.Ε.Π.Ε.Υ.</b>				a			a			
ΣΟΦΟΚΛΕΟΥΣ 7-9 7-9, ΑΘΗΝΑ		2103213336								
<b>ΤΡΑΠΕΖΑ EUROBANK ΑΕ</b>									a	
ΟΘΩΝΟΣ 8 , ΑΘΗΝΑ		2103337000								
<b>ΤΡΑΠΕΖΑ ΟΡΤΙΜΑ BANK Α.Ε.</b>				a		a	a	a	a	
ΑΙΓΑΛΕΙΑΣ 32 & ΠΑΡΑΔΕΙΣΟΥ 32 , ΜΑΡΟΥΣΙ		2108173663								
<b>ΤΡΑΠΕΖΑ ΠΕΙΡΑΙΩΣ ΑΝΩΝΥΜΟΣ ΕΤΑΙΡΕΙΑ</b>				a			a		a	
ΑΜΕΡΙΚΗΣ 4 , ΑΘΗΝΑ		2103335000								

**Πίνακας Μετοχών Υπό Ειδική Διαπραγμάτευση**

Χρεόγραφο	Κατηγορία Διαπραγμάτευσης
Ειδικός Διαπραγματευτής	Εναρξη Ειδικής Διαπραγμάτευσης
<b>MLS ΠΛΗΡΟΦΟΡΙΚΗ (ΚΟ)</b>	<b>Κατάσταση σε Αναστολή</b>
ΠΕΙΡΑΙΩΣ ΜΟΝΟΠΡΟΣΩΠΗ Α.Ε.Π.Ε.Υ.	01/08/2019
<b>ALPHA ETF FTSE Athex Large Cap</b>	<b>Διαπραγματεύσιμα Αμοιβαία Κεφάλαια (Δ.Α.Κ.)</b>
ΑΛΦΑ FINANCE ΜΟΝΟΠΡΟΣΩΠΗ ΑΕΠΕΥ	02/01/1900
ΕΘΝΙΚΗ ΧΡΗΜΑΤΙΣΤΗΡΙΑΚΗ ΜΟΝΟΠΡΟΣΩΠΗ ΑΕΠΕΥ	02/01/1900
<b>A.S. COMPANY (ΚΟ)</b>	<b>Κύρια Αγορά</b>
EUROBANK EQUITIES ΜΟΝΟΠΡΟΣΩΠΗ Α.Ε.Π.Ε.Υ.	01/04/2019
<b>ALPHA TRUST (ΚΟ)</b>	<b>Κύρια Αγορά</b>
ΛΕΩΝ ΔΕΠΟΛΑΣ ΧΡΗΜΑΤΙΣΤΗΡΙΑΚΗ Α.Ε.Π.Ε.Υ.	04/01/2021
<b>ALPHA ΥΠΗΡΕΣΙΩΝ ΣΥΜΜ (ΚΟ)</b>	<b>Κύρια Αγορά</b>
EUROBANK EQUITIES ΜΟΝΟΠΡΟΣΩΠΗ Α.Ε.Π.Ε.Υ.	22/10/2006
MERIT ΧΡΗΜΑΤΙΣΤΗΡΙΑΚΗ Α.Ε.Π.Ε.Υ.	03/09/2012
ΑΛΦΑ FINANCE ΜΟΝΟΠΡΟΣΩΠΗ ΑΕΠΕΥ	29/02/2016
ΕΘΝΙΚΗ ΧΡΗΜΑΤΙΣΤΗΡΙΑΚΗ ΜΟΝΟΠΡΟΣΩΠΗ ΑΕΠΕΥ	02/01/1900
ΕΛΛΗΝΟΑΜΕΡΙΚΑΝΙΚΗ ΧΡΗΜΑΤΙΣΤΗΡΙΑΚΗ ΑΕΠΕΥ	25/07/2014
ΛΕΩΝ ΔΕΠΟΛΑΣ ΧΡΗΜΑΤΙΣΤΗΡΙΑΚΗ Α.Ε.Π.Ε.Υ.	04/01/2016
ΠΕΙΡΑΙΩΣ ΜΟΝΟΠΡΟΣΩΠΗ Α.Ε.Π.Ε.Υ.	28/05/2009
<b>ΑΤΤΙΚΑ BANK Α.Τ.Ε. (ΚΟ)</b>	<b>Κύρια Αγορά</b>
EUROXX ΧΡΗΜΑΤΙΣΤΗΡΙΑΚΗ Α.Ε.Π.Ε.Υ.	22/01/2016
<b>ΑΥΤΟHELLAS (ΚΟ)</b>	<b>Κύρια Αγορά</b>
EUROXX ΧΡΗΜΑΤΙΣΤΗΡΙΑΚΗ Α.Ε.Π.Ε.Υ.	02/07/2018
ΑΛΦΑ FINANCE ΜΟΝΟΠΡΟΣΩΠΗ ΑΕΠΕΥ	01/07/2019
<b>AVE (ΚΟ)</b>	<b>Κύρια Αγορά</b>
EUROXX ΧΡΗΜΑΤΙΣΤΗΡΙΑΚΗ Α.Ε.Π.Ε.Υ.	05/06/2020
<b>BRIQ PROPERTIES (ΚΟ)</b>	<b>Κύρια Αγορά</b>
EUROBANK EQUITIES ΜΟΝΟΠΡΟΣΩΠΗ Α.Ε.Π.Ε.Υ.	09/09/2019
ΛΕΩΝ ΔΕΠΟΛΑΣ ΧΡΗΜΑΤΙΣΤΗΡΙΑΚΗ Α.Ε.Π.Ε.Υ.	22/02/2021
<b>BYTE COMPUTER (ΚΟ)</b>	<b>Κύρια Αγορά</b>
MERIT ΧΡΗΜΑΤΙΣΤΗΡΙΑΚΗ Α.Ε.Π.Ε.Υ.	04/08/2008
<b>CENERGY HOLDINGS (ΚΑ)</b>	<b>Κύρια Αγορά</b>
EUROBANK EQUITIES ΜΟΝΟΠΡΟΣΩΠΗ Α.Ε.Π.Ε.Υ.	02/01/2016
ΑΛΦΑ FINANCE ΜΟΝΟΠΡΟΣΩΠΗ ΑΕΠΕΥ	02/01/2016
ΤΡΑΠΕΖΑ ΟΡΤΙΜΑ BANK Α.Ε.	14/03/2022
<b>CNL CAPITAL (ΚΟ)</b>	<b>Κύρια Αγορά</b>
MERIT ΧΡΗΜΑΤΙΣΤΗΡΙΑΚΗ Α.Ε.Π.Ε.Υ.	01/10/2018
<b>COCA-COLA HBC AG (ΚΟ)</b>	<b>Κύρια Αγορά</b>
ΒΕΤΑ ΧΡΗΜΑΤΙΣΤΗΡΙΑΚΗ Α.Ε.Π.Ε.Υ.	08/03/2021
ΕΘΝΙΚΗ ΧΡΗΜΑΤΙΣΤΗΡΙΑΚΗ ΜΟΝΟΠΡΟΣΩΠΗ ΑΕΠΕΥ	02/01/1900
ΠΕΙΡΑΙΩΣ ΜΟΝΟΠΡΟΣΩΠΗ Α.Ε.Π.Ε.Υ.	04/05/2015
<b>EUROBANK HOLDINGS (ΚΟ)</b>	<b>Κύρια Αγορά</b>
EUROBANK EQUITIES ΜΟΝΟΠΡΟΣΩΠΗ Α.Ε.Π.Ε.Υ.	01/06/2012
MERIT ΧΡΗΜΑΤΙΣΤΗΡΙΑΚΗ Α.Ε.Π.Ε.Υ.	06/11/2017
ΑΛΦΑ FINANCE ΜΟΝΟΠΡΟΣΩΠΗ ΑΕΠΕΥ	09/01/2006
ΕΘΝΙΚΗ ΧΡΗΜΑΤΙΣΤΗΡΙΑΚΗ ΜΟΝΟΠΡΟΣΩΠΗ ΑΕΠΕΥ	02/01/1900
ΕΛΛΗΝΟΑΜΕΡΙΚΑΝΙΚΗ ΧΡΗΜΑΤΙΣΤΗΡΙΑΚΗ ΑΕΠΕΥ	25/07/2014
ΛΕΩΝ ΔΕΠΟΛΑΣ ΧΡΗΜΑΤΙΣΤΗΡΙΑΚΗ Α.Ε.Π.Ε.Υ.	30/11/2018
ΠΕΙΡΑΙΩΣ ΜΟΝΟΠΡΟΣΩΠΗ Α.Ε.Π.Ε.Υ.	28/09/2009
<b>FOURLIS ΣΥΜΜΕΤΟΧΩΝ (ΚΟ)</b>	<b>Κύρια Αγορά</b>
EUROBANK EQUITIES ΜΟΝΟΠΡΟΣΩΠΗ Α.Ε.Π.Ε.Υ.	01/12/2016
ΠΕΙΡΑΙΩΣ ΜΟΝΟΠΡΟΣΩΠΗ Α.Ε.Π.Ε.Υ.	06/03/2017
<b>IDEAL HOLDINGS (ΚΟ)</b>	<b>Κύρια Αγορά</b>
EUROBANK EQUITIES ΜΟΝΟΠΡΟΣΩΠΗ Α.Ε.Π.Ε.Υ.	07/06/2021
ΠΕΙΡΑΙΩΣ ΜΟΝΟΠΡΟΣΩΠΗ Α.Ε.Π.Ε.Υ.	07/06/2021
<b>INFORM Π. ΛΥΚΟΣ (ΚΟ)</b>	<b>Κύρια Αγορά</b>
ΒΕΤΑ ΧΡΗΜΑΤΙΣΤΗΡΙΑΚΗ Α.Ε.Π.Ε.Υ.	31/01/2022
<b>INTERCONTINENTAL (ΚΟ)</b>	<b>Κύρια Αγορά</b>
ΛΕΩΝ ΔΕΠΟΛΑΣ ΧΡΗΜΑΤΙΣΤΗΡΙΑΚΗ Α.Ε.Π.Ε.Υ.	03/06/2019
<b>INTRAKAT (ΚΟ)</b>	<b>Κύρια Αγορά</b>
ΒΕΤΑ ΧΡΗΜΑΤΙΣΤΗΡΙΑΚΗ Α.Ε.Π.Ε.Υ.	04/10/2021
<b>JUMBO (ΚΟ)</b>	<b>Κύρια Αγορά</b>
ΒΕΤΑ ΧΡΗΜΑΤΙΣΤΗΡΙΑΚΗ Α.Ε.Π.Ε.Υ.	01/02/2021
EUROBANK EQUITIES ΜΟΝΟΠΡΟΣΩΠΗ Α.Ε.Π.Ε.Υ.	25/05/2020
MERIT ΧΡΗΜΑΤΙΣΤΗΡΙΑΚΗ Α.Ε.Π.Ε.Υ.	06/11/2017
ΠΕΙΡΑΙΩΣ ΜΟΝΟΠΡΟΣΩΠΗ Α.Ε.Π.Ε.Υ.	06/03/2017
<b>LAMDA DEVELOPMENT(ΚΟ)</b>	<b>Κύρια Αγορά</b>
EUROBANK EQUITIES ΜΟΝΟΠΡΟΣΩΠΗ Α.Ε.Π.Ε.Υ.	08/12/2014
ΠΑΝΤΕΛΑΚΗΣ ΧΡΗΜΑΤΙΣΤΗΡΙΑΚΗ Α.Ε.Π.Ε.Υ.	06/11/2017
ΠΕΙΡΑΙΩΣ ΜΟΝΟΠΡΟΣΩΠΗ Α.Ε.Π.Ε.Υ.	29/06/2017

**Πίνακας Μετοχών Υπό Ειδική Διαπραγμάτευση**

Χρεόγραφο	Κατηγορία Διαπραγμάτευσης
Ειδικός Διαπραγματευτής	Έναρξη Ειδικής Διαπραγμάτευσης
<b>MARFIN INVESTMENT GROUP (ΚΟ)</b>	<b>Κύρια Αγορά</b>
EUROBANK EQUITIES ΜΟΝΟΠΡΟΣΩΠΗ Α.Ε.Π.Ε.Υ.	23/03/2015
ΠΕΙΡΑΙΩΣ ΜΟΝΟΠΡΟΣΩΠΗ Α.Ε.Π.Ε.Υ.	02/02/2009
<b>PREMIA (ΚΟ)</b>	<b>Κύρια Αγορά</b>
ΒΕΤΑ ΧΡΗΜΑΤΙΣΤΗΡΙΑΚΗ Α.Ε.Π.Ε.Υ.	01/06/2021
ΠΑΝΤΕΛΑΚΗΣ ΧΡΗΜΑΤΙΣΤΗΡΙΑΚΗ Α.Ε.Π.Ε.Υ.	23/12/2021
<b>PROFILE (ΚΟ)</b>	<b>Κύρια Αγορά</b>
ΠΑΝΤΕΛΑΚΗΣ ΧΡΗΜΑΤΙΣΤΗΡΙΑΚΗ Α.Ε.Π.Ε.Υ.	01/07/2019
<b>QUEST ΣΥΜΜΕΤΟΧΩΝ (ΚΟ)</b>	<b>Κύρια Αγορά</b>
ΒΕΤΑ ΧΡΗΜΑΤΙΣΤΗΡΙΑΚΗ Α.Ε.Π.Ε.Υ.	26/03/2018
EUROBANK EQUITIES ΜΟΝΟΠΡΟΣΩΠΗ Α.Ε.Π.Ε.Υ.	28/01/2019
<b>ΤΙΤΑΝ CEMENT (ΚΑ)</b>	<b>Κύρια Αγορά</b>
ΒΕΤΑ ΧΡΗΜΑΤΙΣΤΗΡΙΑΚΗ Α.Ε.Π.Ε.Υ.	01/02/2021
EUROBANK EQUITIES ΜΟΝΟΠΡΟΣΩΠΗ Α.Ε.Π.Ε.Υ.	06/11/2019
ΠΕΙΡΑΙΩΣ ΜΟΝΟΠΡΟΣΩΠΗ Α.Ε.Π.Ε.Υ.	18/01/2021
<b>UNIBIOS (ΚΟ)</b>	<b>Κύρια Αγορά</b>
ΛΕΩΝ ΔΕΠΟΛΑΣ ΧΡΗΜΑΤΙΣΤΗΡΙΑΚΗ Α.Ε.Π.Ε.Υ.	01/02/2021
<b>VIOTALCO SA/NV (ΚΑ)</b>	<b>Κύρια Αγορά</b>
EUROBANK EQUITIES ΜΟΝΟΠΡΟΣΩΠΗ Α.Ε.Π.Ε.Υ.	04/03/2014
MERIT ΧΡΗΜΑΤΙΣΤΗΡΙΑΚΗ Α.Ε.Π.Ε.Υ.	17/03/2014
ΑΛΦΑ FINANCE ΜΟΝΟΠΡΟΣΩΠΗ ΑΕΠΕΥ	11/03/2008
<b>ΑΒΑΞ Α.Ε. (ΚΟ)</b>	<b>Κύρια Αγορά</b>
EUROBANK EQUITIES ΜΟΝΟΠΡΟΣΩΠΗ Α.Ε.Π.Ε.Υ.	14/12/2015
ΠΕΙΡΑΙΩΣ ΜΟΝΟΠΡΟΣΩΠΗ Α.Ε.Π.Ε.Υ.	01/02/2021
<b>ΑΔΜΗΕ ΣΥΜΜΕΤΟΧΩΝ Α.Ε. (ΚΟ)</b>	<b>Κύρια Αγορά</b>
EUROBANK EQUITIES ΜΟΝΟΠΡΟΣΩΠΗ Α.Ε.Π.Ε.Υ.	24/05/2021
ΕΛΛΗΝΟΑΜΕΡΙΚΑΝΙΚΗ ΧΡΗΜΑΤΙΣΤΗΡΙΑΚΗ ΑΕΠΕΥ	09/03/2020
ΠΕΙΡΑΙΩΣ ΜΟΝΟΠΡΟΣΩΠΗ Α.Ε.Π.Ε.Υ.	29/06/2017
<b>ΑΕΡΟΠΟΡΙΑ ΑΙΓΑΙΟΥ (ΚΟ)</b>	<b>Κύρια Αγορά</b>
EUROBANK EQUITIES ΜΟΝΟΠΡΟΣΩΠΗ Α.Ε.Π.Ε.Υ.	22/09/2020
<b>ΑΝΔΡΟΜΕΔΑ ΑΕΕΧ (ΚΟ)</b>	<b>Κύρια Αγορά</b>
ΒΕΤΑ ΧΡΗΜΑΤΙΣΤΗΡΙΑΚΗ Α.Ε.Π.Ε.Υ.	15/02/2021
<b>ΓΕΚ ΤΕΡΝΑ (ΚΟ)</b>	<b>Κύρια Αγορά</b>
ΒΕΤΑ ΧΡΗΜΑΤΙΣΤΗΡΙΑΚΗ Α.Ε.Π.Ε.Υ.	08/03/2021
EUROBANK EQUITIES ΜΟΝΟΠΡΟΣΩΠΗ Α.Ε.Π.Ε.Υ.	24/05/2021
ΠΕΙΡΑΙΩΣ ΜΟΝΟΠΡΟΣΩΠΗ Α.Ε.Π.Ε.Υ.	29/08/2019
<b>ΔΕΗ (ΚΟ)</b>	<b>Κύρια Αγορά</b>
ΒΕΤΑ ΧΡΗΜΑΤΙΣΤΗΡΙΑΚΗ Α.Ε.Π.Ε.Υ.	01/02/2021
EUROBANK EQUITIES ΜΟΝΟΠΡΟΣΩΠΗ Α.Ε.Π.Ε.Υ.	22/10/2006
MERIT ΧΡΗΜΑΤΙΣΤΗΡΙΑΚΗ Α.Ε.Π.Ε.Υ.	06/11/2017
ΑΛΦΑ FINANCE ΜΟΝΟΠΡΟΣΩΠΗ ΑΕΠΕΥ	09/01/2006
ΕΘΝΙΚΗ ΧΡΗΜΑΤΙΣΤΗΡΙΑΚΗ ΜΟΝΟΠΡΟΣΩΠΗ ΑΕΠΕΥ	02/01/1900
ΕΛΛΗΝΟΑΜΕΡΙΚΑΝΙΚΗ ΧΡΗΜΑΤΙΣΤΗΡΙΑΚΗ ΑΕΠΕΥ	01/09/2014
ΠΕΙΡΑΙΩΣ ΜΟΝΟΠΡΟΣΩΠΗ Α.Ε.Π.Ε.Υ.	28/09/2009
<b>ΕΘΝΙΚΗ ΤΡΑΠΕΖΑ (ΚΟ)</b>	<b>Κύρια Αγορά</b>
EUROBANK EQUITIES ΜΟΝΟΠΡΟΣΩΠΗ Α.Ε.Π.Ε.Υ.	22/10/2006
MERIT ΧΡΗΜΑΤΙΣΤΗΡΙΑΚΗ Α.Ε.Π.Ε.Υ.	03/09/2012
ΑΛΦΑ FINANCE ΜΟΝΟΠΡΟΣΩΠΗ ΑΕΠΕΥ	09/01/2006
ΕΘΝΙΚΗ ΧΡΗΜΑΤΙΣΤΗΡΙΑΚΗ ΜΟΝΟΠΡΟΣΩΠΗ ΑΕΠΕΥ	02/01/1900
ΕΛΛΗΝΟΑΜΕΡΙΚΑΝΙΚΗ ΧΡΗΜΑΤΙΣΤΗΡΙΑΚΗ ΑΕΠΕΥ	25/07/2014
ΛΕΩΝ ΔΕΠΟΛΑΣ ΧΡΗΜΑΤΙΣΤΗΡΙΑΚΗ Α.Ε.Π.Ε.Υ.	20/05/2015
ΠΕΙΡΑΙΩΣ ΜΟΝΟΠΡΟΣΩΠΗ Α.Ε.Π.Ε.Υ.	08/09/2008
<b>ΕΚΤΕΡ (ΚΟ)</b>	<b>Κύρια Αγορά</b>
EUROBANK EQUITIES ΜΟΝΟΠΡΟΣΩΠΗ Α.Ε.Π.Ε.Υ.	16/10/2017
ΛΕΩΝ ΔΕΠΟΛΑΣ ΧΡΗΜΑΤΙΣΤΗΡΙΑΚΗ Α.Ε.Π.Ε.Υ.	21/05/2018
<b>ΕΛΑΣΤΡΟΝ (ΚΟ)</b>	<b>Κύρια Αγορά</b>
ΛΕΩΝ ΔΕΠΟΛΑΣ ΧΡΗΜΑΤΙΣΤΗΡΙΑΚΗ Α.Ε.Π.Ε.Υ.	20/02/2017
<b>ΕΛΒΑΛΧΑΛΚΟΡ (ΚΟ)</b>	<b>Κύρια Αγορά</b>
EUROBANK EQUITIES ΜΟΝΟΠΡΟΣΩΠΗ Α.Ε.Π.Ε.Υ.	07/05/2018
ΑΛΦΑ FINANCE ΜΟΝΟΠΡΟΣΩΠΗ ΑΕΠΕΥ	07/05/2018
<b>ΕΛΜΑΚΤΩΡ (ΚΟ)</b>	<b>Κύρια Αγορά</b>
EUROBANK EQUITIES ΜΟΝΟΠΡΟΣΩΠΗ Α.Ε.Π.Ε.Υ.	01/06/2012
EUROXX ΧΡΗΜΑΤΙΣΤΗΡΙΑΚΗ Α.Ε.Π.Ε.Υ.	24/09/2018
ΑΛΦΑ FINANCE ΜΟΝΟΠΡΟΣΩΠΗ ΑΕΠΕΥ	18/03/2019
ΕΘΝΙΚΗ ΧΡΗΜΑΤΙΣΤΗΡΙΑΚΗ ΜΟΝΟΠΡΟΣΩΠΗ ΑΕΠΕΥ	02/01/1900
ΠΕΙΡΑΙΩΣ ΜΟΝΟΠΡΟΣΩΠΗ Α.Ε.Π.Ε.Υ.	22/10/2018

**Πίνακας Μετοχών Υπό Ειδική Διαπραγμάτευση**

Χρεόγραφο	Κατηγορία Διαπραγμάτευσης
Ειδικός Διαπραγματευτής	Έναρξη Ειδικής Διαπραγμάτευσης
<b>ΕΛΛΗΝ. ΧΡΗΜΑΤΙΣΤΗΡΙΑ-Χ.Α. (ΚΟ)</b>	<b>Κύρια Αγορά</b>
ΕΘΝΙΚΗ ΧΡΗΜΑΤΙΣΤΗΡΙΑΚΗ ΜΟΝΟΠΡΟΣΩΠΗ ΑΕΠΕΥ	02/01/1900
ΕΛΛΗΝΟΑΜΕΡΙΚΑΝΙΚΗ ΧΡΗΜΑΤΙΣΤΗΡΙΑΚΗ ΑΕΠΕΥ	01/09/2014
ΠΕΙΡΑΙΩΣ ΜΟΝΟΠΡΟΣΩΠΗ Α.Ε.Π.Ε.Υ.	04/05/2015
<b>ΕΛΛΗΝΙΚΑ ΠΕΤΡΕΛΑΙΑ (ΚΟ)</b>	<b>Κύρια Αγορά</b>
ΕΛΛΗΝΟΑΜΕΡΙΚΑΝΙΚΗ ΧΡΗΜΑΤΙΣΤΗΡΙΑΚΗ ΑΕΠΕΥ	14/09/2015
ΠΕΙΡΑΙΩΣ ΜΟΝΟΠΡΟΣΩΠΗ Α.Ε.Π.Ε.Υ.	20/03/2017
<b>ΕΛΤΟΝ (ΚΟ)</b>	<b>Κύρια Αγορά</b>
ΒΕΤΑ ΧΡΗΜΑΤΙΣΤΗΡΙΑΚΗ Α.Ε.Π.Ε.Υ.	03/09/2012
ΛΕΩΝ ΔΕΠΟΛΑΣ ΧΡΗΜΑΤΙΣΤΗΡΙΑΚΗ Α.Ε.Π.Ε.Υ.	01/04/2019
<b>ΕΝΤΕΡΣΟΦΤ (ΚΟ)</b>	<b>Κύρια Αγορά</b>
ΕΥΡΟΒΑΝΚ ΕQUITIES ΜΟΝΟΠΡΟΣΩΠΗ Α.Ε.Π.Ε.Υ.	22/06/2020
<b>ΕΥΔΑΠ (ΚΟ)</b>	<b>Κύρια Αγορά</b>
ΕΥΡΟΒΑΝΚ ΕQUITIES ΜΟΝΟΠΡΟΣΩΠΗ Α.Ε.Π.Ε.Υ.	10/06/2019
ΑΛΦΑ FINANCE ΜΟΝΟΠΡΟΣΩΠΗ ΑΕΠΕΥ	27/01/2020
<b>ΙΚΤΙΝΟΣ ΕΛΛΑΣ (ΚΟ)</b>	<b>Κύρια Αγορά</b>
ΕΥΡΟΒΑΝΚ ΕQUITIES ΜΟΝΟΠΡΟΣΩΠΗ Α.Ε.Π.Ε.Υ.	25/02/2019
ΑΛΦΑ FINANCE ΜΟΝΟΠΡΟΣΩΠΗ ΑΕΠΕΥ	01/04/2019
ΕΘΝΙΚΗ ΧΡΗΜΑΤΙΣΤΗΡΙΑΚΗ ΜΟΝΟΠΡΟΣΩΠΗ ΑΕΠΕΥ	02/01/1900
<b>ΙΝΤΕΡΓΟΥΝΤ-ΞΥΛΕΜΠΟΡΙΑ (ΚΟ)</b>	<b>Κύρια Αγορά</b>
ΕΥΡΟΒΑΝΚ ΕQUITIES ΜΟΝΟΠΡΟΣΩΠΗ Α.Ε.Π.Ε.Υ.	05/07/2021
ΠΑΝΤΕΛΑΚΗΣ ΧΡΗΜΑΤΙΣΤΗΡΙΑΚΗ Α.Ε.Π.Ε.Υ.	01/07/2021
<b>ΚΛΟΥΚΙΝΑΣ - ΛΑΠΠΑΣ (ΚΟ)</b>	<b>Κύρια Αγορά</b>
ΒΕΤΑ ΧΡΗΜΑΤΙΣΤΗΡΙΑΚΗ Α.Ε.Π.Ε.Υ.	22/09/2014
<b>ΚΡΙ - ΚΡΙ (ΚΟ)</b>	<b>Κύρια Αγορά</b>
ΕΥΡΟΒΑΝΚ ΕQUITIES ΜΟΝΟΠΡΟΣΩΠΗ Α.Ε.Π.Ε.Υ.	07/05/2018
ΛΕΩΝ ΔΕΠΟΛΑΣ ΧΡΗΜΑΤΙΣΤΗΡΙΑΚΗ Α.Ε.Π.Ε.Υ.	16/01/2017
<b>ΛΑΜΨΑ (ΚΟ)</b>	<b>Κύρια Αγορά</b>
ΛΕΩΝ ΔΕΠΟΛΑΣ ΧΡΗΜΑΤΙΣΤΗΡΙΑΚΗ Α.Ε.Π.Ε.Υ.	16/01/2017
<b>ΜΟΤΟΡ ΟΙΛ (ΚΟ)</b>	<b>Κύρια Αγορά</b>
ΒΕΤΑ ΧΡΗΜΑΤΙΣΤΗΡΙΑΚΗ Α.Ε.Π.Ε.Υ.	08/03/2021
ΕΥΡΟΒΑΝΚ ΕQUITIES ΜΟΝΟΠΡΟΣΩΠΗ Α.Ε.Π.Ε.Υ.	22/10/2006
MERIT ΧΡΗΜΑΤΙΣΤΗΡΙΑΚΗ Α.Ε.Π.Ε.Υ.	25/02/2019
ΕΘΝΙΚΗ ΧΡΗΜΑΤΙΣΤΗΡΙΑΚΗ ΜΟΝΟΠΡΟΣΩΠΗ ΑΕΠΕΥ	02/01/1900
ΛΕΩΝ ΔΕΠΟΛΑΣ ΧΡΗΜΑΤΙΣΤΗΡΙΑΚΗ Α.Ε.Π.Ε.Υ.	01/04/2019
ΠΕΙΡΑΙΩΣ ΜΟΝΟΠΡΟΣΩΠΗ Α.Ε.Π.Ε.Υ.	04/05/2015
<b>ΜΥΤΙΛΗΝΑΙΟΣ (ΚΟ)</b>	<b>Κύρια Αγορά</b>
ΒΕΤΑ ΧΡΗΜΑΤΙΣΤΗΡΙΑΚΗ Α.Ε.Π.Ε.Υ.	11/04/2022
ΕΥΡΟΒΑΝΚ ΕQUITIES ΜΟΝΟΠΡΟΣΩΠΗ Α.Ε.Π.Ε.Υ.	20/09/2017
MERIT ΧΡΗΜΑΤΙΣΤΗΡΙΑΚΗ Α.Ε.Π.Ε.Υ.	25/02/2019
ΑΛΦΑ FINANCE ΜΟΝΟΠΡΟΣΩΠΗ ΑΕΠΕΥ	15/04/2019
ΕΘΝΙΚΗ ΧΡΗΜΑΤΙΣΤΗΡΙΑΚΗ ΜΟΝΟΠΡΟΣΩΠΗ ΑΕΠΕΥ	02/01/1900
ΠΕΙΡΑΙΩΣ ΜΟΝΟΠΡΟΣΩΠΗ Α.Ε.Π.Ε.Υ.	04/05/2015
<b>ΟΛΠ (ΚΟ)</b>	<b>Κύρια Αγορά</b>
ΕΥΡΟΒΑΝΚ ΕQUITIES ΜΟΝΟΠΡΟΣΩΠΗ Α.Ε.Π.Ε.Υ.	06/02/2019
<b>ΟΠΑΠ (ΚΟ)</b>	<b>Κύρια Αγορά</b>
ΒΕΤΑ ΧΡΗΜΑΤΙΣΤΗΡΙΑΚΗ Α.Ε.Π.Ε.Υ.	11/04/2022
ΕΥΡΟΒΑΝΚ ΕQUITIES ΜΟΝΟΠΡΟΣΩΠΗ Α.Ε.Π.Ε.Υ.	22/10/2006
MERIT ΧΡΗΜΑΤΙΣΤΗΡΙΑΚΗ Α.Ε.Π.Ε.Υ.	20/03/2017
ΑΛΦΑ FINANCE ΜΟΝΟΠΡΟΣΩΠΗ ΑΕΠΕΥ	09/01/2006
ΕΘΝΙΚΗ ΧΡΗΜΑΤΙΣΤΗΡΙΑΚΗ ΜΟΝΟΠΡΟΣΩΠΗ ΑΕΠΕΥ	02/01/1900
ΕΛΛΗΝΟΑΜΕΡΙΚΑΝΙΚΗ ΧΡΗΜΑΤΙΣΤΗΡΙΑΚΗ ΑΕΠΕΥ	25/07/2014
ΠΕΙΡΑΙΩΣ ΜΟΝΟΠΡΟΣΩΠΗ Α.Ε.Π.Ε.Υ.	04/05/2015
<b>ΟΤΕ (ΚΟ)</b>	<b>Κύρια Αγορά</b>
ΒΕΤΑ ΧΡΗΜΑΤΙΣΤΗΡΙΑΚΗ Α.Ε.Π.Ε.Υ.	11/04/2022
ΕΥΡΟΒΑΝΚ ΕQUITIES ΜΟΝΟΠΡΟΣΩΠΗ Α.Ε.Π.Ε.Υ.	22/10/2006
MERIT ΧΡΗΜΑΤΙΣΤΗΡΙΑΚΗ Α.Ε.Π.Ε.Υ.	20/03/2017
ΑΛΦΑ FINANCE ΜΟΝΟΠΡΟΣΩΠΗ ΑΕΠΕΥ	09/01/2006
ΕΘΝΙΚΗ ΧΡΗΜΑΤΙΣΤΗΡΙΑΚΗ ΜΟΝΟΠΡΟΣΩΠΗ ΑΕΠΕΥ	02/01/1900
ΕΛΛΗΝΟΑΜΕΡΙΚΑΝΙΚΗ ΧΡΗΜΑΤΙΣΤΗΡΙΑΚΗ ΑΕΠΕΥ	25/07/2014
ΛΕΩΝ ΔΕΠΟΛΑΣ ΧΡΗΜΑΤΙΣΤΗΡΙΑΚΗ Α.Ε.Π.Ε.Υ.	20/04/2015
ΠΕΙΡΑΙΩΣ ΜΟΝΟΠΡΟΣΩΠΗ Α.Ε.Π.Ε.Υ.	08/09/2008
<b>ΠΑΠΟΥΤΣΑΝΗΣ (ΚΟ)</b>	<b>Κύρια Αγορά</b>
ΒΕΤΑ ΧΡΗΜΑΤΙΣΤΗΡΙΑΚΗ Α.Ε.Π.Ε.Υ.	25/11/2013
ΕΥΡΟΒΑΝΚ ΕQUITIES ΜΟΝΟΠΡΟΣΩΠΗ Α.Ε.Π.Ε.Υ.	06/12/2021

**Πίνακας Μετοχών Υπό Ειδική Διαπραγμάτευση**

Χρεόγραφο	Κατηγορία Διαπραγμάτευσης
Ειδικός Διαπραγματευτής	Έναρξη Ειδικής Διαπραγμάτευσης
<b>ΠΕΙΡΑΙΩΣ FINANCIAL HOLD (ΚΟ)</b>	<b>Κύρια Αγορά</b>
EUROBANK EQUITIES ΜΟΝΟΠΡΟΣΩΠΗ Α.Ε.Π.Ε.Υ.	22/10/2006
EUROXX ΧΡΗΜΑΤΙΣΤΗΡΙΑΚΗ Α.Ε.Π.Ε.Υ.	15/02/2016
MERIT ΧΡΗΜΑΤΙΣΤΗΡΙΑΚΗ Α.Ε.Π.Ε.Υ.	16/09/2013
ΑΛΦΑ FINANCE ΜΟΝΟΠΡΟΣΩΠΗ ΑΕΠΕΥ	15/04/2019
ΕΘΝΙΚΗ ΧΡΗΜΑΤΙΣΤΗΡΙΑΚΗ ΜΟΝΟΠΡΟΣΩΠΗ ΑΕΠΕΥ	02/01/1900
ΕΛΛΗΝΟΑΜΕΡΙΚΑΝΙΚΗ ΧΡΗΜΑΤΙΣΤΗΡΙΑΚΗ ΑΕΠΕΥ	25/07/2014
ΛΕΩΝ ΔΕΠΟΛΑΣ ΧΡΗΜΑΤΙΣΤΗΡΙΑΚΗ Α.Ε.Π.Ε.Υ.	30/11/2018
ΠΕΙΡΑΙΩΣ ΜΟΝΟΠΡΟΣΩΠΗ Α.Ε.Π.Ε.Υ.	16/02/2009
<b>ΠΕΤΡΟΠΟΥΛΟΣ ΠΕΤΡΟΣ (ΚΟ)</b>	<b>Κύρια Αγορά</b>
EUROBANK EQUITIES ΜΟΝΟΠΡΟΣΩΠΗ Α.Ε.Π.Ε.Υ.	01/04/2019
ΠΑΝΤΕΛΑΚΗΣ ΧΡΗΜΑΤΙΣΤΗΡΙΑΚΗ Α.Ε.Π.Ε.Υ.	16/03/2020
<b>ΠΛΑΙΣΙΟ COMPUTERS (ΚΟ)</b>	<b>Κύρια Αγορά</b>
EUROBANK EQUITIES ΜΟΝΟΠΡΟΣΩΠΗ Α.Ε.Π.Ε.Υ.	02/03/2015
<b>ΠΛΑΣΤΙΚΑ ΘΡΑΚΗΣ (ΚΟ)</b>	<b>Κύρια Αγορά</b>
EUROBANK EQUITIES ΜΟΝΟΠΡΟΣΩΠΗ Α.Ε.Π.Ε.Υ.	26/03/2018
ΑΛΦΑ FINANCE ΜΟΝΟΠΡΟΣΩΠΗ ΑΕΠΕΥ	26/03/2018
<b>ΣΑΡΑΝΤΗΣ ΓΡ. (ΚΟ)</b>	<b>Κύρια Αγορά</b>
ΒΕΤΑ ΧΡΗΜΑΤΙΣΤΗΡΙΑΚΗ Α.Ε.Π.Ε.Υ.	14/05/2012
EUROBANK EQUITIES ΜΟΝΟΠΡΟΣΩΠΗ Α.Ε.Π.Ε.Υ.	24/10/2016
<b>ΣΙΔΑΜΑ ΜΕΤΑΛΛΟΥΡΓΙΚΗ (ΚΟ)</b>	<b>Κύρια Αγορά</b>
ΛΕΩΝ ΔΕΠΟΛΑΣ ΧΡΗΜΑΤΙΣΤΗΡΙΑΚΗ Α.Ε.Π.Ε.Υ.	06/06/2022
<b>ΤΕΡΝΑ ΕΝΕΡΓΕΙΑΚΗ (ΚΟ)</b>	<b>Κύρια Αγορά</b>
EUROBANK EQUITIES ΜΟΝΟΠΡΟΣΩΠΗ Α.Ε.Π.Ε.Υ.	24/05/2021
ΠΕΙΡΑΙΩΣ ΜΟΝΟΠΡΟΣΩΠΗ Α.Ε.Π.Ε.Υ.	09/12/2019
<b>ΤΕΧΝΙΚΗ ΟΛΥΜΠΙΑΚΗ (ΚΟ)</b>	<b>Κύρια Αγορά</b>
ΒΕΤΑ ΧΡΗΜΑΤΙΣΤΗΡΙΑΚΗ Α.Ε.Π.Ε.Υ.	04/04/2022
<b>ΤΖΙΡΑΚΙΑΝ ΠΡΟΦΙΛ (ΚΟ)</b>	<b>Κύρια Αγορά</b>
ΛΕΩΝ ΔΕΠΟΛΑΣ ΧΡΗΜΑΤΙΣΤΗΡΙΑΚΗ Α.Ε.Π.Ε.Υ.	19/07/2021



**Γνωστοποιήσεις Συναλλαγών - Κατάλογος Υπόχρεων Προσώπων**

Ημερομηνία Υποβολής [1]	Επωνυμία	Λόγος Υποβολής [2]	Υπόχρεος	Ιδιότητα Υποχρέου	Σχέση με τον Υπόχρεο	Ημερομηνία Συναλλαγής	Αγορά	Όγκος Συναλλαγών	Αξία Συναλλαγών	Φύση Συναλλαγής [3]	Είδος Χρηματικού μέσου	Παρατηρήσεις [4]
19/07/2022	ΙΚΤΙΝΟΣ ΕΛΛΑΣ Α.Ε. - ΕΛΛΗΝΙΚΗ ΒΙΟΜΗΧΑΝΙΑ ΜΑΡΜΑΡΩΝ	A	ΧΑΪΔΑ ΛΥΔΙΑ	Αντιπρόεδρος ΔΣ	Ο Ιδιος	18/07/2022	ΑΞΙΩΝ ΧΑ	1,600	809.37	A	Μετοχή	1

**Σημειώσεις Γνωστοποιήσεων Συναλλαγών**

Για περισσότερες πληροφορίες επί των γνωστοποιήσεων συναλλαγών επισκεφτείτε την ιστοσελίδα <http://athexgroup.gr/el/web/guest/companies-info-trade-notifications>

[1] - Η Ημερομηνία Υποβολής αφορά την Ημερομηνία που η Γνωστοποίηση παρελήφθει από το Χ.Α.

[2] - Λόγος Υποβολής: Α: Πρόσωπο που ασκεί Διευθυντικά καθήκοντα, Β: Πρόσωπο που έχει στενό δεσμό με πρόσωπο που ασκεί Διευθυντικά καθήκοντα.

[3] - Φύση Συναλλαγής: Α: Αγορά, Π: Πώληση.

[4] - Παρατηρήσεις: 1 - Λόγω Συμμετοχής σε ΑΜΚ, 2 - Λόγω Εξάσκησης Δικαιώματος Προαίρεσης αγοράς μετοχών που παρέχεται στο προσωπικό, 3 - Λόγω Δωρεάς, 4 - Λόγω Συγχώνευσης ή Διάσπασης κλπ, 5 - Λόγω Μετατροπής ή Ανταλλαγής Ομολογιών, 6 - Ανταλλαγή Λόγω Προαιρετικής Δημόσιας Πρότασης.

Υποκείμενη Αγορά				Αγορά Παραγώγων													
Ανωτ Τιμή	Κατωτ Τιμή	Τιμή κλεισ.	Μεταβ.	Μήνας Παράδοσης	Άνοιγμα	Ανωτ Τιμή	Κατωτ Τιμή	Τελ Τιμή	Τιμή κλεισ.	Τελευταία ζήτηση	Τελευταία προσφορά	Τιμή Εκκαθάρισης <sup>1</sup>	Υψηλό ζωής	Χαμηλό ζωής	Πράξεις	Όγκος	Ανοικτές θέσεις
<b>FTSE/X.A. Large Cap</b>				(Μονάδα Διαπραγμάτευσης: 1 Μονάδα Δείκτη x 2€, Χρηματικός Διακανονισμός)													
1,922.21	1,900.92	1,922.20	0.24%	Αύγουστος 2022	1,896.00	1,920.00	1,896.00	1,920.00	1,920.00	---	---	---	2,014.00	---	80	179	2,849
				Σεπτέμβριος 2022	1,900.00	1,916.00	1,896.00	1,916.00	1,916.00	---	---	---	1,916.00	---	6	17	238
				Οκτώβριος 2022	---	---	---	---	1,927.75	---	---	---	---	---	---	---	---
				Δεκέμβριος 2022	---	---	---	---	1,933.50	---	---	---	---	---	---	---	---
				Μάρτιος 2023	---	---	---	---	1,943.25	---	---	---	---	---	---	---	---
				Ιούνιος 2023	---	---	---	---	1,953.00	---	---	---	---	---	---	---	---
<b>FTSE/X.A. Τράπεζες</b>				(Μονάδα Διαπραγμάτευσης: 1 Μονάδα Δείκτη x 15€, Χρηματικός Διακανονισμός)													
462.50	454.00	462.50	0.64%	Σεπτέμβριος 2022	---	---	---	---	467.75	---	---	---	534.00	---	---	---	28
				Δεκέμβριος 2022	---	---	---	---	463.50	---	---	---	---	---	---	---	---
				Μάρτιος 2023	---	---	---	---	465.75	---	---	---	---	---	---	---	---
				Ιούνιος 2023	---	---	---	---	468.00	---	---	---	---	---	---	---	---

Σημειώσεις Παραγώγων

Τις τιμές εκκαθάρισης και τις τελικές ανοικτές θέσεις μπορείτε να τις ανακτήσετε στο ακόλουθο path <http://www.helex.gr/el/web/guest/statistics-end-of-day-derivatives>

Υποκείμενη Αγορά				Αγορά Παραγώγων														
Ανωτ Τιμή	Κατωτ Τιμή	Τιμή κλεισ.	Μεταβ.	Μήνας Παράδοσης	Άνοιγμα	Ανωτ Τιμή	Κατωτ Τιμή	Τελ Τιμή	Τιμή κλεισ.	Τελευταία ζήτηση	Τελευταία προσφορά	Τιμή Εκκαθάρισης*	Υψηλό ζωής	Χαμηλό ζωής	Πράξεις	Όγκος	Ανοικτές θέσεις	
(Μέγεθος Συμβολαίου: 100 Χρεόγραφα, Φυσική Παράδοση)																		
<b>ALPHA ΥΠΗΡΕΣΙΩΝ ΣΥΜΜ (ΚΟ)</b>				Σεπτέμβριος 2022	0.743	0.758	0.739	0.758	0.758	---	---	---	1.27	---	130	2,663	83,832	
0.745	0.736	0.745	-0.16%	Δεκέμβριος 2022	---	---	---	---	0.752	---	---	---	---	---	---	---	---	
				Μάρτιος 2023	---	---	---	---	0.756	---	---	---	---	---	---	---	---	
				Ιούνιος 2023	---	---	---	---	0.760	---	---	---	---	---	---	---	---	
(Μέγεθος Συμβολαίου: 100 Χρεόγραφα, Φυσική Παράδοση)																		
<b>CENERGY HOLDINGS (ΚΑ)</b>				Σεπτέμβριος 2022	2.87	2.88	2.79	2.81	2.81	---	---	---	3.50	---	31	81	6,920	
2.9	2.78	2.87	-0.69%	Δεκέμβριος 2022	---	---	---	---	2.91	---	---	---	---	---	---	---	---	
				Μάρτιος 2023	---	---	---	---	2.93	---	---	---	---	---	---	---	---	
				Ιούνιος 2023	---	---	---	---	2.94	---	---	---	---	---	---	---	---	
(Μέγεθος Συμβολαίου: 100 Χρεόγραφα, Φυσική Παράδοση)																		
<b>COCA-COLA HBC AG (ΚΟ)</b>				Σεπτέμβριος 2022	---	---	---	---	22.26	---	---	---	22.96	---	---	---	---	1,150
22.9	22.36	22.86	-0.09%	Δεκέμβριος 2022	---	---	---	---	23.07	---	---	---	---	---	---	---	---	
				Μάρτιος 2023	---	---	---	---	23.19	---	---	---	---	---	---	---	---	
				Ιούνιος 2023	---	---	---	---	23.30	---	---	---	---	---	---	---	---	
(Μέγεθος Συμβολαίου: 100 Χρεόγραφα, Φυσική Παράδοση)																		
<b>EUROBANK HOLDINGS (ΚΟ)</b>				Σεπτέμβριος 2022	0.768	0.793	0.757	0.793	0.793	---	---	---	1.06	---	161	2,965	25,061	
0.7898	0.755	0.7898	2.62%	Δεκέμβριος 2022	---	---	---	---	0.776	---	---	---	---	---	---	---	---	
				Μάρτιος 2023	---	---	---	---	0.780	---	---	---	---	---	---	---	---	
				Ιούνιος 2023	---	---	---	---	0.784	---	---	---	---	---	---	---	---	
(Μέγεθος Συμβολαίου: 100 Χρεόγραφα, Φυσική Παράδοση)																		
<b>FOURLIS ΣΥΜΜΕΤΟΧΩΝ (ΚΟ)</b>				Σεπτέμβριος 2022	2.97	3.01	2.96	3.01	3.01	---	---	---	3.90	---	12	17	1,447	
3.045	2.95	3.02	0.17%	Δεκέμβριος 2022	---	---	---	---	3.04	---	---	---	---	---	---	---	---	
				Μάρτιος 2023	---	---	---	---	3.06	---	---	---	---	---	---	---	---	
				Ιούνιος 2023	---	---	---	---	3.07	---	---	---	---	---	---	---	---	
(Μέγεθος Συμβολαίου: 100 Χρεόγραφα, Φυσική Παράδοση)																		
<b>INTRACOM HOLDINGS (ΚΟ)</b>				Σεπτέμβριος 2022	1.68	1.73	1.65	1.73	1.73	---	---	---	1.73	---	27	105	3,590	
1.74	1.64	1.728	4.10%	Δεκέμβριος 2022	---	---	---	---	1.67	---	---	---	---	---	---	---	---	
				Μάρτιος 2023	---	---	---	---	1.68	---	---	---	---	---	---	---	---	
				Ιούνιος 2023	---	---	---	---	1.69	---	---	---	---	---	---	---	---	
(Μέγεθος Συμβολαίου: 100 Χρεόγραφα, Φυσική Παράδοση)																		
<b>JUMBO (ΚΟ)</b>				Σεπτέμβριος 2022	14.75	14.80	14.73	14.79	14.79	---	---	---	15.43	---	6	32	638	
14.95	14.32	14.9	0.68%	Δεκέμβριος 2022	---	---	---	---	14.92	---	---	---	---	---	---	---	---	
				Μάρτιος 2023	---	---	---	---	15.00	---	---	---	---	---	---	---	---	
				Ιούνιος 2023	---	---	---	---	15.07	---	---	---	---	---	---	---	---	

**Σημειώσεις Παραγώγων**

Τις τιμές εκκαθάρισης και τις τελικές ανοικτές θέσεις μπορείτε να τις ανακτήσετε στο ακόλουθο path <http://www.helex.gr/el/web/guest/statistics-end-of-day-derivatives>

Υποκείμενη Αγορά				Αγορά Παραγώγων										Ανοικτές θέσεις			
Ανωτ Τιμή	Κατωτ Τιμή	Τιμή κλεισ.	Μεταβ.	Μήνας Παράδοσης	Άνοιγμα	Ανωτ Τιμή	Κατωτ Τιμή	Τελ Τιμή	Τιμή κλεισ.	Τελευταία ζήτηση	Τελευταία προσφορά	Τιμή Εκκαθάρισης*	Υψηλό ζωής	Χαμηλό ζωής	Πράξεις	Όγκος	Ανοικτές θέσεις
<b>LAMDA DEVELOPMENT(ΚΟ)</b>				(Μέγεθος Συμβολαίου: 100 Χρεόγραφα, Φυσική Παράδοση)													
5.58	5.44	5.5	-0.99%	Σεπτέμβριος 2022	5.48	5.58	5.48	5.58	5.58	---	---	---	6.13	---	10	22	3,974
				Δεκέμβριος 2022	---	---	---	---	5.64	---	---	---	5.66	---	---	---	490
				Μάρτιος 2023	---	---	---	---	5.63	---	---	---	---	---	---	---	---
				Ιούνιος 2023	---	---	---	---	5.66	---	---	---	---	---	---	---	---
<b>MARFIN INVESTMENT GROUP (ΚΟ)</b>				(Μέγεθος Συμβολαίου: 100 Χρεόγραφα, Φυσική Παράδοση)													
0.0239	0.023	0.0239	3.91%	Σεπτέμβριος 2022	0.023	0.024	0.023	0.024	0.024	---	---	---	0.027	---	5	172	17,125
				Δεκέμβριος 2022	---	---	---	---	0.023	---	---	---	---	---	---	---	---
				Μάρτιος 2023	---	---	---	---	0.023	---	---	---	---	---	---	---	---
				Ιούνιος 2023	---	---	---	---	0.023	---	---	---	---	---	---	---	---
<b>TITAN CEMENT (ΚΑ)</b>				(Μέγεθος Συμβολαίου: 100 Χρεόγραφα, Φυσική Παράδοση)													
11.14	10.9	11.06	-0.18%	Σεπτέμβριος 2022	---	---	---	---	11.29	---	---	---	13.52	---	---	---	932
				Δεκέμβριος 2022	---	---	---	---	11.17	---	---	---	---	---	---	---	---
				Μάρτιος 2023	---	---	---	---	11.23	---	---	---	---	---	---	---	---
				Ιούνιος 2023	---	---	---	---	11.28	---	---	---	---	---	---	---	---
<b>VOHALCO SA/NV (ΚΑ)</b>				(Μέγεθος Συμβολαίου: 100 Χρεόγραφα, Φυσική Παράδοση)													
3.51	3.46	3.475	-1.00%	Σεπτέμβριος 2022	3.49	3.49	3.49	3.49	3.49	---	---	---	4.26	---	3	3	5,376
				Δεκέμβριος 2022	---	---	---	---	3.54	---	---	---	---	---	---	---	---
				Μάρτιος 2023	---	---	---	---	3.56	---	---	---	---	---	---	---	---
				Ιούνιος 2023	---	---	---	---	3.57	---	---	---	---	---	---	---	---
<b>ΑΔΜΗΕ ΣΥΜΜΕΤΟΧΩΝ Α.Ε. (ΚΟ)</b>				(Μέγεθος Συμβολαίου: 100 Χρεόγραφα, Φυσική Παράδοση)													
1.824	1.764	1.824	1.45%	Σεπτέμβριος 2022	1.73	1.75	1.73	1.75	1.75	---	---	---	2.25	---	10	71	4,714
				Δεκέμβριος 2022	---	---	---	---	1.81	---	---	---	---	---	---	---	---
				Μάρτιος 2023	---	---	---	---	1.82	---	---	---	---	---	---	---	---
				Ιούνιος 2023	---	---	---	---	1.83	---	---	---	---	---	---	---	---
<b>ΓΕΚ ΤΕΡΝΑ (ΚΟ)</b>				(Μέγεθος Συμβολαίου: 100 Χρεόγραφα, Φυσική Παράδοση)													
9.22	8.85	9.08	1.57%	Σεπτέμβριος 2022	8.97	9.20	8.97	9.10	9.10	---	---	---	10.65	---	44	168	6,483
				Δεκέμβριος 2022	---	---	---	---	9.01	---	---	---	---	---	---	---	---
				Μάρτιος 2023	---	---	---	---	9.06	---	---	---	---	---	---	---	---
				Ιούνιος 2023	---	---	---	---	9.11	---	---	---	---	---	---	---	---
<b>ΔΕΗ (ΚΟ)</b>				(Μέγεθος Συμβολαίου: 100 Χρεόγραφα, Φυσική Παράδοση)													
5.13	5.04	5.1	0.20%	Σεπτέμβριος 2022	5.09	5.15	5.06	5.08	5.08	---	---	---	8.20	---	60	235	19,591
				Δεκέμβριος 2022	---	---	---	---	5.13	---	---	---	---	---	---	---	---
				Μάρτιος 2023	---	---	---	---	5.16	---	---	---	---	---	---	---	---
				Ιούνιος 2023	---	---	---	---	5.18	---	---	---	---	---	---	---	---

**Σημειώσεις Παραγώγων**

Τις τιμές εκκαθάρισης και τις τελικές ανοικτές θέσεις μπορείτε να τις ανακτήσετε στο ακόλουθο path <http://www.helex.gr/el/web/guest/statistics-end-of-day-derivatives>

Υποκείμενη Αγορά				Αγορά Παραγώγων													
Ανωτ Τιμή	Κατωτ Τιμή	Τιμή κλεισ.	Μεταβ.	Μήνας Παράδοσης	Άνοιγμα	Ανωτ Τιμή	Κατωτ Τιμή	Τελ Τιμή	Τιμή κλεισ.	Τελευταία ζήτηση	Τελευταία προσφορά	Τιμή Εκκαθάρισης*	Υψηλό ζωής	Χαμηλό ζωής	Πράξεις	Όγκος	Ανοικτές θέσεις
(Μέγεθος Συμβολαίου: 100 Χρεόγραφα, Φυσική Παράδοση)																	
<b>ΕΘΝΙΚΗ ΤΡΑΠΕΖΑ (ΚΟ)</b>				Σεπτέμβριος 2022	2.81	2.88	2.81	2.88	2.88	---	---	---	3.79	---	121	1,497	11,904
2.88	2.84	2.855	-0.66%	Δεκέμβριος 2022	---	---	---	---	2.90	---	---	---	---	---	---	---	---
				Μάρτιος 2023	---	---	---	---	2.91	---	---	---	---	---	---	---	---
				Ιούνιος 2023	---	---	---	---	2.93	---	---	---	---	---	---	---	---
(Μέγεθος Συμβολαίου: 100 Χρεόγραφα, Φυσική Παράδοση)																	
<b>ΕΛΛΑΚΤΩΡ (ΚΟ)</b>				Σεπτέμβριος 2022	1.65	1.66	1.65	1.65	1.65	---	---	---	1.73	---	3	13	518
1.728	1.722	1.724	-0.12%	Δεκέμβριος 2022	---	---	---	---	1.74	---	---	---	---	---	---	---	---
				Μάρτιος 2023	---	---	---	---	1.75	---	---	---	---	---	---	---	---
				Ιούνιος 2023	---	---	---	---	1.76	---	---	---	---	---	---	---	---
(Μέγεθος Συμβολαίου: 100 Χρεόγραφα, Φυσική Παράδοση)																	
<b>ΕΛΛΗΝ. ΧΡΗΜΑΤΙΣΤΗΡΙΑ-Χ.Α. (ΚΟ)</b>				Σεπτέμβριος 2022	3.09	3.09	3.09	3.09	3.09	---	---	---	3.70	---	2	2	734
3.15	3.075	3.115	-0.80%	Δεκέμβριος 2022	---	---	---	---	3.17	---	---	---	---	---	---	---	---
				Μάρτιος 2023	---	---	---	---	3.18	---	---	---	---	---	---	---	---
				Ιούνιος 2023	---	---	---	---	3.20	---	---	---	---	---	---	---	---
(Μέγεθος Συμβολαίου: 100 Χρεόγραφα, Φυσική Παράδοση)																	
<b>ΕΛΛΗΝΙΚΑ ΠΕΤΡΕΛΑΙΑ (ΚΟ)</b>				Σεπτέμβριος 2022	6.09	6.15	6.09	6.15	6.15	---	---	---	7.20	---	18	34	1,110
6.16	6.05	6.14	-0.81%	Δεκέμβριος 2022	---	---	---	---	6.24	---	---	---	---	---	---	---	---
				Μάρτιος 2023	---	---	---	---	6.27	---	---	---	---	---	---	---	---
				Ιούνιος 2023	---	---	---	---	6.30	---	---	---	---	---	---	---	---
(Μέγεθος Συμβολαίου: 100 Χρεόγραφα, Φυσική Παράδοση)																	
<b>ΕΥΔΑΠ (ΚΟ)</b>				Σεπτέμβριος 2022	---	---	---	---	7.14	---	---	---	7.69	---	---	---	134
7.38	7.27	7.36	0.14%	Δεκέμβριος 2022	---	---	---	---	7.41	---	---	---	---	---	---	---	---
				Μάρτιος 2023	---	---	---	---	7.45	---	---	---	---	---	---	---	---
				Ιούνιος 2023	---	---	---	---	7.49	---	---	---	---	---	---	---	---
(Μέγεθος Συμβολαίου: 100 Χρεόγραφα, Φυσική Παράδοση)																	
<b>ΜΟΤΟΡ ΟΪΛ (ΚΟ)</b>				Σεπτέμβριος 2022	17.00	17.15	17.00	17.15	17.15	---	---	---	17.88	---	8	12	551
17.2	16.5	17.2	3.30%	Δεκέμβριος 2022	---	---	---	---	16.79	---	---	---	---	---	---	---	---
				Μάρτιος 2023	---	---	---	---	16.87	---	---	---	---	---	---	---	---
				Ιούνιος 2023	---	---	---	---	16.96	---	---	---	---	---	---	---	---
(Μέγεθος Συμβολαίου: 100 Χρεόγραφα, Φυσική Παράδοση)																	
<b>ΜΥΤΙΛΗΝΑΙΟΣ (ΚΟ)</b>				Σεπτέμβριος 2022	13.18	13.20	13.05	13.20	13.20	---	---	---	18.00	---	48	276	4,223
13.2	13.02	13.2	0.15%	Δεκέμβριος 2022	---	---	---	---	13.29	---	---	---	---	---	---	---	---
				Μάρτιος 2023	---	---	---	---	13.36	---	---	---	---	---	---	---	---
				Ιούνιος 2023	---	---	---	---	13.42	---	---	---	---	---	---	---	---

**Σημειώσεις Παραγώγων**

Τις τιμές εκκαθάρισης και τις τελικές ανοικτές θέσεις μπορείτε να τις ανακτήσετε στο ακόλουθο path <http://www.helex.gr/el/web/guest/statistics-end-of-day-derivatives>

Υποκείμενη Αγορά				Αγορά Παραγώγων										Ανοικτές θέσεις			
Ανωτ Τιμή	Κατωτ Τιμή	Τιμή κλεισ.	Μεταβ.	Μήνας Παράδοσης	Άνοιγμα	Ανωτ Τιμή	Κατωτ Τιμή	Τελ Τιμή	Τιμή κλεισ.	Τελευταία ζήτηση	Τελευταία προσφορά	Τιμή Εκκαθάρισης*	Υψηλό ζωής	Χαμηλό ζωής	Πράξεις	Όγκος	Ανοικτές θέσεις
<b>ΟΛΠ (ΚΟ)</b>				(Μέγεθος Συμβολαίου: 100 Χρεόγραφα, Φυσική Παράδοση)													
15.7	15.62	15.68	-0.25%	Σεπτέμβριος 2022	---	---	---	---	15.18	---	---	---	16.00	---	---	---	657
				Δεκέμβριος 2022	---	---	---	---	15.85	---	---	---	---	---	---	---	---
				Μάρτιος 2023	---	---	---	---	15.93	---	---	---	---	---	---	---	---
				Ιούνιος 2023	---	---	---	---	16.01	---	---	---	---	---	---	---	---
<b>ΟΠΑΠ (ΚΟ)</b>				(Μέγεθος Συμβολαίου: 100 Χρεόγραφα, Φυσική Παράδοση)													
13.91	13.65	13.75	-0.58%	Σεπτέμβριος 2022	13.80	13.85	13.63	13.76	13.76	---	---	---	14.04	---	23	93	691
				Δεκέμβριος 2022	---	---	---	---	13.95	---	---	---	---	---	---	---	---
				Μάρτιος 2023	---	---	---	---	14.02	---	---	---	---	---	---	---	---
				Ιούνιος 2023	---	---	---	---	14.09	---	---	---	---	---	---	---	---
<b>ΟΤΕ (ΚΟ)</b>				(Μέγεθος Συμβολαίου: 100 Χρεόγραφα, Φυσική Παράδοση)													
16.69	16.32	16.32	-1.51%	Σεπτέμβριος 2022	16.58	16.58	16.33	16.33	16.33	---	---	---	17.91	---	4	10	1,126
				Δεκέμβριος 2022	---	---	---	---	16.71	---	---	---	---	---	---	---	---
				Μάρτιος 2023	---	---	---	---	16.79	---	---	---	---	---	---	---	---
				Ιούνιος 2023	---	---	---	---	16.88	---	---	---	---	---	---	---	---
<b>ΠΕΙΡΑΙΩΣ FINANCIAL HOLD (ΚΟ)</b>				(Μέγεθος Συμβολαίου: 100 Χρεόγραφα, Φυσική Παράδοση)													
0.7558	0.73	0.7476	-0.29%	Σεπτέμβριος 2022	0.739	0.756	0.735	0.750	0.750	---	---	---	1.48	---	77	918	31,630
				Δεκέμβριος 2022	---	---	---	---	0.756	---	---	---	---	---	---	---	---
				Μάρτιος 2023	---	---	---	---	0.760	---	---	---	---	---	---	---	---
				Ιούνιος 2023	---	---	---	---	0.764	---	---	---	---	---	---	---	---
<b>ΤΕΡΝΑ ΕΝΕΡΓΕΙΑΚΗ (ΚΟ)</b>				(Μέγεθος Συμβολαίου: 100 Χρεόγραφα, Φυσική Παράδοση)													
17.09	16.4	17	3.09%	Σεπτέμβριος 2022	16.58	17.10	16.58	17.03	17.03	---	---	---	19.04	---	74	283	5,700
				Δεκέμβριος 2022	---	---	---	---	16.63	---	---	---	---	---	---	---	---
				Μάρτιος 2023	---	---	---	---	16.71	---	---	---	---	---	---	---	---
				Ιούνιος 2023	---	---	---	---	16.80	---	---	---	---	---	---	---	---

Σημειώσεις Παραγώγων

Τις τιμές εκκαθάρισης και τις τελικές ανοικτές θέσεις μπορείτε να τις ανακτήσετε στο ακόλουθο path <http://www.helex.gr/el/web/guest/statistics-end-of-day-derivatives>

FTSE/X.A. Large Cap

(Μονάδα Διαπραγμάτευσης: 1 Μονάδα Δείκτη x 2€ - Τρόπος Εξάσκησης: Ευρωπαϊκός, Χρηματικός Διακανονισμός)

Τιμή Εξάσκησης	Δικαιώματα Αγοράς														Δικαιώματα Πώλησης																		
	Αύγουστος 2022							Σεπτέμβριος 2022							Λοιποί Μήνες		Αύγουστος 2022							Σεπτέμβριος 2022							Λοιποί Μήνες		
	Άνοιγμα	Ανιγτ Τιμή	Καπιτ Τιμή	Τελ Τιμή	Τιμή κλεισ.	Όγκος	Ανοικτές θέσεις	Άνοιγμα	Ανιγτ Τιμή	Καπιτ Τιμή	Τελ Τιμή	Τιμή κλεισ.	Όγκος	Ανοικτές θέσεις	Όγκος	Ανοικτές θέσεις	Άνοιγμα	Ανιγτ Τιμή	Καπιτ Τιμή	Τελ Τιμή	Τιμή κλεισ.	Όγκος	Ανοικτές θέσεις	Άνοιγμα	Ανιγτ Τιμή	Καπιτ Τιμή	Τελ Τιμή	Τιμή κλεισ.	Όγκος	Ανοικτές θέσεις	Όγκος	Ανοικτές θέσεις	Τιμή Εξάσκησης
1,725	0.00	0.00	0.00	-	189.00	-	-	0.00	0.00	0.00	-	199.00	-	-			0.00	0.00	0.00	-	8.80	-	-	0.00	0.00	0.00	-	24.00	-	-			1,725
1,750	0.00	0.00	0.00	-	168.00	-	-	0.00	0.00	0.00	-	180.00	-	-			0.00	0.00	0.00	-	12.50	-	-	0.00	0.00	0.00	-	29.75	-	-			1,750
1,775	0.00	0.00	0.00	-	147.00	-	-	0.00	0.00	0.00	-	162.00	-	-			0.00	0.00	0.00	-	17.00	-	-	0.00	0.00	0.00	-	36.75	-	-			1,775
1,800	0.00	0.00	0.00	-	128.00	-	-	0.00	0.00	0.00	-	145.00	-	-			0.00	0.00	0.00	-	23.00	-	-	0.00	0.00	0.00	-	44.75	-	-			1,800
1,825	0.00	0.00	0.00	-	111.00	-	-	0.00	0.00	0.00	-	130.00	-	-			0.00	0.00	0.00	-	30.25	-	-	0.00	0.00	0.00	-	54.00	-	-			1,825
1,850	0.00	0.00	0.00	-	94.50	-	20	0.00	0.00	0.00	-	115.00	-	-			0.00	0.00	0.00	-	39.00	-	20	0.00	0.00	0.00	-	64.00	-	-			1,850
1,875	0.00	0.00	0.00	-	79.50	-	-	0.00	0.00	0.00	-	101.00	-	-			0.00	0.00	0.00	-	49.25	-	120	0.00	0.00	0.00	-	75.50	-	-			1,875
1,900	0.00	0.00	0.00	-	66.50	-	-	0.00	0.00	0.00	-	88.50	-	-			0.00	0.00	0.00	-	61.00	-	1	0.00	0.00	0.00	-	87.50	-	-			1,900
1,925	0.00	0.00	0.00	-	55.00	-	19	0.00	0.00	0.00	-	77.50	-	-			0.00	0.00	0.00	-	74.00	-	20	0.00	0.00	0.00	-	101.00	-	-			1,925
1,950	0.00	0.00	0.00	-	44.75	-	40	0.00	0.00	0.00	-	67.00	-	-			0.00	0.00	0.00	-	89.00	-	20	0.00	0.00	0.00	-	116.00	-	-			1,950
1,975	0.00	0.00	0.00	-	36.00	-	40	0.00	0.00	0.00	-	58.00	-	-			0.00	0.00	0.00	-	105.00	-	40	0.00	0.00	0.00	-	132.00	-	-			1,975
2,000	0.00	0.00	0.00	-	28.75	-	30	0.00	0.00	0.00	-	49.50	-	-			0.00	0.00	0.00	-	123.00	-	80	0.00	0.00	0.00	-	148.00	-	-			2,000
2,050	0.00	0.00	0.00	-	17.50	-	20	0.00	0.00	0.00	-	36.00	-	-			0.00	0.00	0.00	-	162.00	-	140	0.00	0.00	0.00	-	184.00	-	-			2,050
2,100	0.00	0.00	0.00	-	10.25	-	50	0.00	0.00	0.00	-	25.50	-	-			0.00	0.00	0.00	-	204.00	-	-	0.00	0.00	0.00	-	224.00	-	-			2,100
2,150	0.00	0.00	0.00	-	5.70	-	-	0.00	0.00	0.00	-	17.75	-	-			0.00	0.00	0.00	-	250.00	-	-	0.00	0.00	0.00	-	266.00	-	-			2,150
2,200	0.00	0.00	0.00	-	3.10	-	-	0.00	0.00	0.00	-	12.00	-	-			0.00	0.00	0.00	-	297.00	-	-	0.00	0.00	0.00	-	310.00	-	-			2,200
2,250	0.00	0.00	0.00	-	1.60	-	-	0.00	0.00	0.00	-	8.00	-	-			0.00	0.00	0.00	-	345.00	-	-	0.00	0.00	0.00	-	356.00	-	-			2,250
2,300	0.00	0.00	0.00	-	0.76	-	-	0.00	0.00	0.00	-	5.20	-	-			0.00	0.00	0.00	-	395.00	-	-	0.00	0.00	0.00	-	403.00	-	-			2,300
2,350	0.00	0.00	0.00	-	0.36	-	-	0.00	0.00	0.00	-	3.40	-	-			0.00	0.00	0.00	-	444.00	-	-	0.00	0.00	0.00	-	451.00	-	-			2,350
2,400	0.00	0.00	0.00	-	0.16	-	-	0.00	0.00	0.00	-	2.10	-	-			0.00	0.00	0.00	-	494.00	-	-	0.00	0.00	0.00	-	499.00	-	-			2,400
2,450	0.00	0.00	0.00	-	0.07	-	-	0.00	0.00	0.00	-	1.30	-	-			0.00	0.00	0.00	-	544.00	-	-	0.00	0.00	0.00	-	548.00	-	-			2,450
2,500	-	-	-	-	-	-	-	0.00	0.00	0.00	-	0.81	-	-			-	-	-	-	-	-	-	0.00	0.00	0.00	-	598.00	-	-			2,500
2,550	-	-	-	-	-	-	-	0.00	0.00	0.00	-	0.49	-	-			-	-	-	-	-	-	-	0.00	0.00	0.00	-	647.00	-	-			2,550
2,600	-	-	-	-	-	-	-	0.00	0.00	0.00	-	0.29	-	-			-	-	-	-	-	-	-	0.00	0.00	0.00	-	697.00	-	-			2,600
2,650	-	-	-	-	-	-	-	0.00	0.00	0.00	-	0.17	-	-			-	-	-	-	-	-	-	0.00	0.00	0.00	-	747.00	-	-			2,650
Σύνολο:						0	219						0	0	0	0						0	441					0	0	0	0		
Αριθμός Πράξεων:							0						0		0								0						0		0		

ALPHA ΥΠΗΡΕΣΙΩΝ ΣΥΜΜ (ΚΟ)

(Μέγεθος Συμβολαίου: 100 Χρεόγραφα, Τρόπος Εξάσκησης: Αμερικάνικος, Φυσική Παράδοση)

Τιμή Εξάσκησης	Δικαιώματα Αγοράς												Δικαιώματα Πώλησης															
	Αύγουστος 2022				Σεπτέμβριος 2022				Λοιποί Μήνες				Αύγουστος 2022				Σεπτέμβριος 2022				Λοιποί Μήνες							
	Άνοιγμα	Ανιγν. Τιμή	Καπιτ. Τιμή	Τελ. Τιμή	Τιμή κλεισ.	Όγκος	Ανοικτές θέσεις	Άνοιγμα	Ανιγν. Τιμή	Καπιτ. Τιμή	Τελ. Τιμή	Τιμή κλεισ.	Όγκος	Ανοικτές θέσεις	Όγκος	Ανοικτές θέσεις	Άνοιγμα	Ανιγν. Τιμή	Καπιτ. Τιμή	Τελ. Τιμή	Τιμή κλεισ.	Όγκος	Ανοικτές θέσεις	Όγκος	Ανοικτές θέσεις	Τιμή Εξάσκησης		
0.500	0.000	0.000	0.000	0.247	-	-	0.000	0.000	0.000	0.249	-	-	0.000	0.000	0.000	0.000	0.000	0.000	0.001	-	-	0.000	0.000	0.000	0.001	-	-	0.005
0.550	0.000	0.000	0.000	0.199	-	-	0.000	0.000	0.000	0.201	-	-	0.000	0.000	0.000	0.002	-	-	0.000	0.000	0.000	0.003	-	-	0.000	0.000	0.000	0.006
0.600	0.000	0.000	0.000	0.152	-	-	0.000	0.000	0.000	0.157	-	-	0.000	0.000	0.000	0.005	-	-	0.000	0.000	0.000	0.009	-	-	0.000	0.000	0.000	0.006
0.650	0.000	0.000	0.000	0.111	-	-	0.000	0.000	0.000	0.118	-	-	0.000	0.000	0.000	0.014	-	-	0.000	0.000	0.000	0.020	-	-	0.000	0.000	0.000	0.007
0.700	0.000	0.000	0.000	0.077	-	-	0.000	0.000	0.000	0.085	-	-	0.000	0.000	0.000	0.029	-	-	0.000	0.000	0.000	0.037	-	-	0.000	0.000	0.000	0.007
0.750	0.000	0.000	0.000	0.050	-	-	0.000	0.000	0.000	0.059	-	-	0.000	0.000	0.000	0.052	-	-	0.000	0.000	0.000	0.061	-	-	0.000	0.000	0.000	0.008
0.800	0.000	0.000	0.000	0.031	-	-	0.000	0.000	0.000	0.039	-	-	0.000	0.000	0.000	0.083	-	-	0.000	0.000	0.000	0.091	-	-	0.000	0.000	0.000	0.008
0.850	0.000	0.000	0.000	0.018	-	-	0.000	0.000	0.000	0.026	-	-	0.000	0.000	0.000	0.121	-	-	0.000	0.000	0.000	0.127	-	-	0.000	0.000	0.000	0.009
0.900	0.000	0.000	0.000	0.010	-	-	0.000	0.000	0.000	0.016	-	-	0.000	0.000	0.000	0.163	-	-	0.000	0.000	0.000	0.168	-	-	0.000	0.000	0.000	0.009
0.950	0.000	0.000	0.000	0.005	-	-	0.000	0.000	0.000	0.010	-	-	0.000	0.000	0.000	0.208	-	-	0.000	0.000	0.000	0.211	-	-	0.000	0.000	0.000	0.010
1.000	0.000	0.000	0.000	0.003	-	-	0.000	0.000	0.000	0.006	-	-	0.000	0.000	0.000	0.256	-	-	0.000	0.000	0.000	0.258	-	-	0.000	0.000	0.000	0.010
1.100	0.000	0.000	0.000	0.001	-	-	0.000	0.000	0.000	0.002	-	-	0.000	0.000	0.000	0.354	-	-	0.000	0.000	0.000	0.354	-	-	0.000	0.000	0.000	0.011
1.200	0.000	0.000	0.000	0.001	-	-	0.000	0.000	0.000	0.001	-	-	0.000	0.000	0.000	0.454	-	-	0.000	0.000	0.000	0.454	-	-	0.000	0.000	0.000	0.012
1.300	0.000	0.000	0.000	0.001	-	-	0.000	0.000	0.000	0.001	-	-	0.000	0.000	0.000	0.554	-	-	0.000	0.000	0.000	0.554	-	-	0.000	0.000	0.000	0.013
1.400	0.000	0.000	0.000	0.002	-	-	0.000	0.000	0.000	0.001	-	-	0.000	0.000	0.000	0.654	-	-	0.000	0.000	0.000	0.654	-	-	0.000	0.000	0.000	0.014
1.500	0.000	0.000	0.000	0.001	-	-	0.000	0.000	0.000	0.001	-	-	0.000	0.000	0.000	0.754	-	-	0.000	0.000	0.000	0.754	-	-	0.000	0.000	0.000	0.015
1.600					-	-	0.000	0.000	0.000	0.002	-	-					-	-	0.000	0.000	0.000	0.854	-	-	0.000	0.000	0.000	0.016
1.700					-	-	0.000	0.000	0.000	0.001	-	-					-	-	0.000	0.000	0.000	0.954	-	-	0.000	0.000	0.000	0.017
1.800					-	-	0.000	0.000	0.000	0.001	-	-					-	-	0.000	0.000	0.000	1.05	-	-	0.000	0.000	0.000	0.018
1.900					-	-	0.000	0.000	0.000	0.001	-	-					-	-	0.000	0.000	0.000	1.15	-	-	0.000	0.000	0.000	0.019
Σύνολα:					0	0					0	0	0	0			0	0				0	0	0	0			
Αριθμός Πράξεων:					0						0		0				0.00					0		0				



ΔΕΗ (ΚΟ)

(Μέγεθος Συμβολαίου: 100 Χρεόγραφα, Τρόπος Εξάσκησης: Αμερικάνικος, Φυσική Παράδοση)

Τιμή Εξάσκησης	Δικαιώματα Αγοράς												Δικαιώματα Πώλησης																		
	Αύγουστος 2022						Σεπτέμβριος 2022						Λοιποί Μήνες		Αύγουστος 2022						Σεπτέμβριος 2022						Λοιποί Μήνες		Τιμή Εξάσκησης		
	Άνοιγμα	Ανιγν. Τιμή	Κατωτ. Τιμή	Τελ. Τιμή	Τιμή κλεισ.	Όγκος	Άνοιγμα	Ανιγν. Τιμή	Κατωτ. Τιμή	Τελ. Τιμή	Τιμή κλεισ.	Όγκος	Όγκος	Άνοιγ. θέσεις	Άνοιγμα	Ανιγν. Τιμή	Κατωτ. Τιμή	Τελ. Τιμή	Τιμή κλεισ.	Όγκος	Άνοιγμα	Ανιγν. Τιμή	Κατωτ. Τιμή	Τελ. Τιμή	Τιμή κλεισ.	Όγκος	Όγκος	Άνοιγ. θέσεις			
3.400	0.000	0.000	0.000	1.70	-	-	0.000	0.000	0.000	1.70	-	-			0.000	0.000	0.000	0.001	-	-	0.000	0.000	0.000	0.001	-	-				0.034	
3.600	0.000	0.000	0.000	1.50	-	-	0.000	0.000	0.000	1.51	-	-			0.000	0.000	0.000	0.001	-	-	0.000	0.000	0.000	0.004	-	-			0.036		
3.800	0.000	0.000	0.000	1.30	-	-	0.000	0.000	0.000	1.31	-	-			0.000	0.000	0.000	0.002	-	-	0.000	0.000	0.000	0.009	-	-			0.038		
4.000	0.000	0.000	0.000	1.10	-	-	0.000	0.000	0.000	1.12	-	-			0.000	0.000	0.000	0.005	-	-	0.000	0.000	0.000	0.020	-	-			0.040		
4.400	0.000	0.000	0.000	0.731	-	-	0.000	0.000	0.000	0.778	-	-			0.000	0.000	0.000	0.033	-	-	0.000	0.000	0.000	0.073	-	-			0.044		
4.800	0.000	0.000	0.000	0.422	-	5	0.000	0.000	0.000	0.494	-	-			0.000	0.000	0.000	0.124	-	5	0.000	0.000	0.000	0.189	-	-			0.048		
5.200	0.000	0.000	0.000	0.207	-	70	0.000	0.000	0.000	0.287	-	-			0.000	0.000	0.000	0.309	-	-	0.000	0.000	0.000	0.381	-	-			0.052		
5.600	0.000	0.000	0.000	0.086	-	-	0.000	0.000	0.000	0.151	-	-			0.000	0.000	0.000	0.587	-	-	0.000	0.000	0.000	0.645	-	-			0.056		
6.000	0.000	0.000	0.000	0.030	-	-	0.000	0.000	0.000	0.075	-	-			0.000	0.000	0.000	0.933	-	-	0.000	0.000	0.000	0.970	-	-			0.060		
6.400	0.000	0.000	0.000	0.009	-	-	0.000	0.000	0.000	0.033	-	-			0.000	0.000	0.000	1.31	-	-	0.000	0.000	0.000	1.33	-	-			0.064		
6.800	0.000	0.000	0.000	0.002	-	-	0.000	0.000	0.000	0.014	-	-			0.000	0.000	0.000	1.71	-	-	0.000	0.000	0.000	1.71	-	-			0.068		
7.200	0.000	0.000	0.000	0.001	-	-	0.000	0.000	0.000	0.006	-	-			0.000	0.000	0.000	2.11	-	-	0.000	0.000	0.000	2.11	-	-			0.072		
7.600	0.000	0.000	0.000	0.001	-	-	0.000	0.000	0.000	0.002	-	-			0.000	0.000	0.000	2.51	-	-	0.000	0.000	0.000	2.51	-	-			0.076		
8.000	0.000	0.000	0.000	0.001	-	-	0.000	0.000	0.000	0.001	-	-			0.000	0.000	0.000	2.91	-	-	0.000	0.000	0.000	2.91	-	-			0.080		
8.400	0.000	0.000	0.000	0.001	-	-	0.000	0.000	0.000	0.001	-	-			0.000	0.000	0.000	3.31	-	-	0.000	0.000	0.000	3.31	-	-			0.084		
8.800					-	-	0.000	0.000	0.000	0.001	-	-						-	-	0.000	0.000	0.000	3.71	-	-			0.088			
9.200					-	-	0.000	0.000	0.000	0.001	-	-						-	-	0.000	0.000	0.000	4.11	-	-			0.092			
9.600					-	-	0.000	0.000	0.000	0.001	-	-						-	-	0.000	0.000	0.000	4.51	-	-			0.096			
10.000					-	-	0.000	0.000	0.000	0.001	-	-						-	-	0.000	0.000	0.000	4.91	-	-			0.100			
11.000					-	-	0.000	0.000	0.000	0.001	-	-						-	-	0.000	0.000	0.000	5.91	-	-			0.110			
12.000					-	-	0.000	0.000	0.000	0.001	-	-						-	-	0.000	0.000	0.000	6.91	-	-			0.120			
13.000					-	-	0.000	0.000	0.000	0.001	-	-						-	-	0.000	0.000	0.000	7.91	-	-			0.130			
14.000					-	-	0.000	0.000	0.000	0.001	-	-						-	-	0.000	0.000	0.000	8.91	-	-			0.140			
15.000					-	-	0.000	0.000	0.000	0.001	-	-						-	-	0.000	0.000	0.000	9.91	-	-			0.150			
16.000					-	-	0.000	0.000	0.000	0.001	-	-						-	-	0.000	0.000	0.000	10.91	-	-			0.160			
Σύνολα:					0	75					0	0	0	0						0	5						0	0	0	0	
Αριθμός Πράξεων:					0						0		0							0.00								0		0	

ΕΘΝΙΚΗ ΤΡΑΠΕΖΑ (ΚΟ)

(Μέγεθος Συμβολαίου: 100 Χρεόγραφα, Τρόπος Εξάσκησης: Αμερικάνικος, Φυσική Παράδοση)

Τιμή Εξάσκησης	Δικαιώματα Αγοράς												Δικαιώματα Πώλησης													
	Αύγουστος 2022				Σεπτέμβριος 2022				Λοιποί Μήνες				Αύγουστος 2022				Σεπτέμβριος 2022				Λοιποί Μήνες					
	Άνοιγμα	Ανιγ. Τιμή	Κατωτ. Τιμή	Τελ. Τιμή	Τιμή κλεισ.	Όγκος	Ανοικτές θέσεις	Άνοιγμα	Ανιγ. Τιμή	Κατωτ. Τιμή	Τελ. Τιμή	Τιμή κλεισ.	Όγκος	Ανοικτές θέσεις	Όγκος	Ανοικτές θέσεις	Άνοιγμα	Ανιγ. Τιμή	Κατωτ. Τιμή	Τελ. Τιμή	Τιμή κλεισ.	Όγκος	Ανοικτές θέσεις	Όγκος	Ανοικτές θέσεις	Τιμή Εξάσκησης
1.700						-	0.000	0.000	0.000		1.18	-	-			0.000	0.000	0.000		0.001	-	-			0.017	
1.800						-	0.000	0.000	0.000		1.08	-	-			0.000	0.000	0.000		0.001	-	-			0.018	
1.900	0.000	0.000	0.000		0.973	-	0.000	0.000	0.000		0.979	-	-			0.000	0.000	0.000		0.001	-	-			0.019	
2.000	0.000	0.000	0.000		0.874	-	0.000	0.000	0.000		0.883	-	-			0.000	0.000	0.000		0.001	-	-			0.020	
2.200	0.000	0.000	0.000		0.676	-	0.000	0.000	0.000		0.698	-	-			0.000	0.000	0.000		0.003	-	-			0.022	
2.400	0.000	0.000	0.000		0.488	-	0.000	0.000	0.000		0.530	-	-			0.000	0.000	0.000		0.014	-	-			0.024	
2.600	0.000	0.000	0.000		0.322	-	0.000	0.000	0.000		0.386	-	-			0.000	0.000	0.000		0.047	-	8			0.026	
2.800	0.000	0.000	0.000		0.191	-	0.000	0.000	0.000		0.269	-	-			0.000	0.000	0.000		0.116	-	10			0.028	
3.000	0.000	0.000	0.000		0.101	-	0.000	0.000	0.000		0.180	-	-			0.000	0.000	0.000		0.226	-	-			0.030	
3.200	0.000	0.000	0.000		0.047	-	0.000	0.000	0.000		0.115	-	-			0.000	0.000	0.000		0.373	-	-			0.032	
3.400	0.000	0.000	0.000		0.021	-	0.000	0.000	0.000		0.071	-	-			0.000	0.000	0.000		0.546	-	-			0.034	
3.600	0.000	0.000	0.000		0.008	-	0.000	0.000	0.000		0.042	-	-			0.000	0.000	0.000		0.734	-	-			0.036	
3.800	0.000	0.000	0.000		0.003	-	0.000	0.000	0.000		0.025	-	-			0.000	0.000	0.000		0.930	-	-			0.038	
4.000	0.000	0.000	0.000		0.001	-	0.000	0.000	0.000		0.014	-	-			0.000	0.000	0.000		1.13	-	-			0.040	
4.400	0.000	0.000	0.000		0.001	-	0.000	0.000	0.000		0.004	-	-			0.000	0.000	0.000		1.53	-	-			0.044	
4.800	0.000	0.000	0.000		0.001	-	0.000	0.000	0.000		0.001	-	-			0.000	0.000	0.000		1.93	-	-			0.048	
5.200	0.000	0.000	0.000		0.001	-	0.000	0.000	0.000		0.001	-	-			0.000	0.000	0.000		2.33	-	-			0.052	
5.600						-	0.000	0.000	0.000		0.001	-	-			0.000	0.000	0.000		-	-				0.056	
6.000						-	0.000	0.000	0.000		0.001	-	-			0.000	0.000	0.000		-	-				0.060	
<b>Σύνολα:</b>						0	0				0	0	0	0		0	18			0	18		0	330	0	0
<b>Αριθμός Πράξεων:</b>						0					0		0			0.00				0			0		0	

ΟΠΑΠ (ΚΟ)

(Μέγεθος Συμβολαίου: 100 Χρεόγραφα, Τρόπος Εξάσκησης: Αμερικάνικος, Φυσική Παράδοση)

Τιμή Εξάσκησης	Δικαιώματα Αγοράς												Δικαιώματα Πώλησης																				
	Αύγουστος 2022				Σεπτέμβριος 2022				Λοιποί Μήνες				Αύγουστος 2022				Σεπτέμβριος 2022				Λοιποί Μήνες												
	Άνοιγμα	Ανιγν. Τιμή	Καπιτ. Τιμή	Τελ. Τιμή	Τιμή κλεισ.	Όγκος	Ανοικτές θέσεις	Άνοιγμα	Ανιγν. Τιμή	Καπιτ. Τιμή	Τελ. Τιμή	Τιμή κλεισ.	Όγκος	Ανοικτές θέσεις	Όγκος	Ανοικτές θέσεις	Άνοιγμα	Ανιγν. Τιμή	Καπιτ. Τιμή	Τελ. Τιμή	Τιμή κλεισ.	Όγκος	Ανοικτές θέσεις	Όγκος	Ανοικτές θέσεις	Τιμή Εξάσκησης							
8.800						-	-	0.000	0.000	0.000		5.06	-	-									-	-							0.088		
9.200	0.000	0.000	0.000		4.65	-	-	0.000	0.000	0.000		4.66	-	-			0.000	0.000	0.000		0.001	-	-		0.000	0.000	0.000		0.001	-	-	0.092	
9.600	0.000	0.000	0.000		4.25	-	-	0.000	0.000	0.000		4.26	-	-			0.000	0.000	0.000		0.001	-	-		0.000	0.000	0.000		0.001	-	-	0.096	
10.000	0.000	0.000	0.000		3.85	-	-	0.000	0.000	0.000		3.86	-	-			0.000	0.000	0.000		0.001	-	-		0.000	0.000	0.000		0.001	-	-	0.100	
11.000	0.000	0.000	0.000		2.85	-	-	0.000	0.000	0.000		2.88	-	-			0.000	0.000	0.000		0.001	-	-		0.000	0.000	0.000		0.009	-	-	0.110	
12.000	0.000	0.000	0.000		1.87	-	-	0.000	0.000	0.000		1.94	-	-			0.000	0.000	0.000		0.015	-	-		0.000	0.000	0.000		0.067	-	-	0.120	
13.000	0.000	0.000	0.000		0.983	-	-	0.000	0.000	0.000		1.13	-	-			0.000	0.000	0.000		0.131	-	-		0.000	0.000	0.000		0.260	-	-	0.130	
14.000	0.000	0.000	0.000		0.377	-	67	0.000	0.000	0.000		0.564	-	-			0.000	0.000	0.000		0.524	-	-		0.000	0.000	0.000		0.692	-	-	0.140	
15.000	0.000	0.000	0.000		0.098	-	38	0.000	0.000	0.000		0.235	-	-			0.000	0.000	0.000		1.25	-	-		0.000	0.000	0.000		1.36	-	-	0.150	
16.000	0.000	0.000	0.000		0.017	-	-	0.000	0.000	0.000		0.081	-	-			0.000	0.000	0.000		2.17	-	-		0.000	0.000	0.000		2.22	-	-	0.160	
17.000	0.000	0.000	0.000		0.002	-	-	0.000	0.000	0.000		0.024	-	-			0.000	0.000	0.000		3.17	-	-		0.000	0.000	0.000		3.17	-	-	0.170	
18.000	0.000	0.000	0.000		0.001	-	-	0.000	0.000	0.000		0.006	-	-			0.000	0.000	0.000		4.17	-	-		0.000	0.000	0.000		4.17	-	-	0.180	
19.000	0.000	0.000	0.000		0.001	-	-	0.000	0.000	0.000		0.001	-	-			0.000	0.000	0.000		5.17	-	-		0.000	0.000	0.000		5.17	-	-	0.190	
20.000						-	-	0.000	0.000	0.000		0.001	-	-									-	-		0.000	0.000	0.000		6.17	-	-	0.200
<b>Σύνολα:</b>						0	105							0	0	0	0					0	0						0	0	0	0	
<b>Αριθμός Πράξεων:</b>						0								0	0							0.00							0		0		

ΟΤΕ (ΚΟ)

(Μέγεθος Συμβολαίου: 100 Χρεόγραφα, Τρόπος Εξάσκησης: Αμερικάνικος, Φυσική Παράδοση)

Τιμή Εξάσκησης	Δικαιώματα Αγοράς												Δικαιώματα Πώλησης												Τιμή Εξάσκησης										
	Αύγουστος 2022				Σεπτέμβριος 2022				Λοιποί Μήνες				Αύγουστος 2022				Σεπτέμβριος 2022				Λοιποί Μήνες														
	Άνοιγμα	Ανιψ. Τιμή	Κατωτ. Τιμή	Τελ. Τιμή	Τιμή κλεισ.	Όγκος	Άνοικτες θέσεις	Άνοιγμα	Ανιψ. Τιμή	Κατωτ. Τιμή	Τελ. Τιμή	Τιμή κλεισ.	Όγκος	Άνοικτες θέσεις	Όγκος	Άνοικτες θέσεις	Άνοιγμα	Ανιψ. Τιμή	Κατωτ. Τιμή	Τελ. Τιμή	Τιμή κλεισ.	Όγκος	Άνοικτες θέσεις	Όγκος		Άνοικτες θέσεις									
10.000						-	0.000	0.000	0.000		6.60	-	-									-	-	0.000	0.000	0.000	0.001	-	-						0.100
11.000	0.000	0.000	0.000		5.59	-	0.000	0.000	0.000		5.61	-	-			0.000	0.000	0.000		0.002	-	-	0.000	0.000	0.000	0.001	-	-						0.110	
12.000	0.000	0.000	0.000		4.59	-	0.000	0.000	0.000		4.61	-	-			0.000	0.000	0.000		0.001	-	-	0.000	0.000	0.000	0.001	-	-						0.120	
13.000	0.000	0.000	0.000		3.59	-	0.000	0.000	0.000		3.62	-	-			0.000	0.000	0.000		0.001	-	-	0.000	0.000	0.000	0.009	-	-						0.130	
14.000	0.000	0.000	0.000		2.61	-	0.000	0.000	0.000		2.67	-	-			0.000	0.000	0.000		0.017	-	-	0.000	0.000	0.000	0.050	-	-						0.140	
15.000	0.000	0.000	0.000		1.69	-	0.000	0.000	0.000		1.80	-	-			0.000	0.000	0.000		0.097	-	5	0.000	0.000	0.000	0.179	-	-						0.150	
16.000	0.000	0.000	0.000		0.942	-	0.000	0.000	0.000		1.09	-	-			0.000	0.000	0.000		0.344	-	-	0.000	0.000	0.000	0.470	-	-						0.160	
17.000	0.000	0.000	0.000		0.429	-	0.000	0.000	0.000		0.591	-	-			0.000	0.000	0.000		0.832	-	-	0.000	0.000	0.000	0.970	-	-						0.170	
18.000	0.000	0.000	0.000		0.162	-	0.000	0.000	0.000		0.285	-	-			0.000	0.000	0.000		1.57	-	-	0.000	0.000	0.000	1.67	-	-						0.180	
19.000	0.000	0.000	0.000		0.050	-	0.000	0.000	0.000		0.120	-	-			0.000	0.000	0.000		2.46	-	-	0.000	0.000	0.000	2.51	-	-						0.190	
20.000	0.000	0.000	0.000		0.012	-	0.000	0.000	0.000		0.045	-	-			0.000	0.000	0.000		3.43	-	-	0.000	0.000	0.000	3.44	-	-						0.200	
22.000	0.000	0.000	0.000		0.001	-	0.000	0.000	0.000		0.005	-	-			0.000	0.000	0.000		5.43	-	-	0.000	0.000	0.000	5.43	-	-						0.220	
24.000	0.000	0.000	0.000		0.001	-	0.000	0.000	0.000		0.001	-	-			0.000	0.000	0.000		7.43	-	-	0.000	0.000	0.000	7.43	-	-						0.240	
26.000	0.000	0.000	0.000		0.001	-	0.000	0.000	0.000		0.001	-	-			0.000	0.000	0.000		9.43	-	-	0.000	0.000	0.000	9.43	-	-						0.260	
<b>Σύνολα:</b>						0						0	0	0	0							0	5				0	0	0	0	0				
<b>Αριθμός Πράξεων:</b>						0						0	0	0								0.00					0		0						

ΠΕΙΡΑΙΩΣ FINANCIAL HOLD (ΚΟ)

(Μέγεθος Συμβολαίου: 100 Χρέδωγραφα, Τρόπος Εξάσκησης: Αμερικάνικος, Φυσική Παράδοση)

Τιμή Εξάσκησης	Δικαιώματα Αγοράς													Δικαιώματα Πώλησης																	
	Αύγουστος 2022						Σεπτέμβριος 2022						Λοιποί Μήνες		Αύγουστος 2022						Σεπτέμβριος 2022						Λοιποί Μήνες		Τιμή Εξάσκησης		
	Άνοιγμα	Ανιγτ Τιμή	Κατωτ Τιμή	Τελ Τιμή	Τιμή κλεισ.	Όγκος	Άνοιγμα	Ανιγτ Τιμή	Κατωτ Τιμή	Τελ Τιμή	Τιμή κλεισ.	Όγκος	Άνοιγμα	Ανιγτ Τιμή	Άνοιγμα	Ανιγτ Τιμή	Κατωτ Τιμή	Τελ Τιμή	Τιμή κλεισ.	Όγκος	Άνοιγμα	Ανιγτ Τιμή	Κατωτ Τιμή	Τελ Τιμή	Τιμή κλεισ.	Όγκος	Άνοιγμα	Ανιγτ Τιμή		Όγκος	Ανοικτές θέσεις
0.500	0.000	0.000	0.000	0.251	-	-	0.000	0.000	0.000	0.253	-	-			0.000	0.000	0.000	0.001	-	-	0.000	0.000	0.000	0.001	-	-					
0.550	0.000	0.000	0.000	0.203	-	-	0.000	0.000	0.000	0.205	-	-			0.000	0.000	0.000	0.002	-	-	0.000	0.000	0.000	0.004	-	-					0.006
0.600	0.000	0.000	0.000	0.157	-	-	0.000	0.000	0.000	0.161	-	-			0.000	0.000	0.000	0.006	-	-	0.000	0.000	0.000	0.009	-	-					0.006
0.650	0.000	0.000	0.000	0.116	-	-	0.000	0.000	0.000	0.122	-	-			0.000	0.000	0.000	0.015	-	-	0.000	0.000	0.000	0.020	-	-					0.007
0.700	0.000	0.000	0.000	0.082	-	-	0.000	0.000	0.000	0.089	-	-			0.000	0.000	0.000	0.031	-	-	0.000	0.000	0.000	0.037	-	-					0.007
0.750	0.000	0.000	0.000	0.055	-	-	0.000	0.000	0.000	0.062	-	-			0.000	0.000	0.000	0.053	-	-	0.000	0.000	0.000	0.060	-	-					0.008
0.800	0.000	0.000	0.000	0.035	-	-	0.000	0.000	0.000	0.042	-	-			0.000	0.000	0.000	0.084	-	-	0.000	0.000	0.000	0.090	-	-					0.008
0.850	0.000	0.000	0.000	0.021	-	-	0.000	0.000	0.000	0.028	-	-			0.000	0.000	0.000	0.120	-	-	0.000	0.000	0.000	0.125	-	-					0.009
0.900	0.000	0.000	0.000	0.013	-	-	0.000	0.000	0.000	0.018	-	-			0.000	0.000	0.000	0.161	-	-	0.000	0.000	0.000	0.165	-	-					0.009
0.950	0.000	0.000	0.000	0.007	-	-	0.000	0.000	0.000	0.011	-	-			0.000	0.000	0.000	0.206	-	-	0.000	0.000	0.000	0.209	-	-					0.010
1.000	0.000	0.000	0.000	0.004	-	-	0.000	0.000	0.000	0.006	-	-			0.000	0.000	0.000	0.253	-	-	0.000	0.000	0.000	0.254	-	-					0.010
1.100	0.000	0.000	0.000	0.001	-	-	0.000	0.000	0.000	0.002	-	-			0.000	0.000	0.000	0.350	-	-	0.000	0.000	0.000	0.351	-	-					0.011
1.200	0.000	0.000	0.000	0.001	-	-	0.000	0.000	0.000	0.001	-	-			0.000	0.000	0.000	0.450	-	-	0.000	0.000	0.000	0.450	-	-					0.012
1.300	0.000	0.000	0.000	0.001	-	-	0.000	0.000	0.000	0.001	-	-			0.000	0.000	0.000	0.550	-	-	0.000	0.000	0.000	0.550	-	-					0.013
1.400	0.000	0.000	0.000	0.001	-	-	0.000	0.000	0.000	0.001	-	-			0.000	0.000	0.000	0.650	-	-	0.000	0.000	0.000	0.650	-	-					0.014
1.500	0.000	0.000	0.000	0.001	-	-	0.000	0.000	0.000	0.001	-	-			0.000	0.000	0.000	0.750	-	-	0.000	0.000	0.000	0.750	-	-					0.015
1.600	0.000	0.000	0.000	0.001	-	-	0.000	0.000	0.000	0.001	-	-			0.000	0.000	0.000	0.850	-	-	0.000	0.000	0.000	0.850	-	-					0.016
1.700	0.000	0.000	0.000	0.001	-	-	0.000	0.000	0.000	0.001	-	-			0.000	0.000	0.000	0.950	-	-	0.000	0.000	0.000	0.950	-	-					0.017
1.800					-	-	0.000	0.000	0.000	0.001	-	-							-	-	0.000	0.000	0.000	1.05	-	-					0.018
1.900					-	-	0.000	0.000	0.000	0.002	-	-							-	-	0.000	0.000	0.000	1.15	-	-					0.019
2.000					-	-	0.000	0.000	0.000	0.001	-	-							-	-	0.000	0.000	0.000	1.25	-	-					0.020
2.200					-	-	0.000	0.000	0.000	0.001	-	-							-	-	0.000	0.000	0.000	1.45	-	-					0.022
2.400					-	-	0.000	0.000	0.000	0.001	-	-							-	-	0.000	0.000	0.000	1.65	-	-					0.024
Σύνολα:					0	0					0	0	0	0					0	0					0	0	0	0			
Αριθμός Πράξεων:					0						0		0						0.00						0		0				

Προϊόν Δανεισμού	Υποκείμενος Τίτλος	Πολυμερείς Συναλλαγές[1]					Διμερείς Συναλλαγές[2]		Δανεισμός Τίτλων μέσω ΟΤC[3]
		Ανοιχτές θέσεις[5]	Προσφερόμενη ποσότητα	Μ.Σ.Τ[4]	Όγκος συναλλαγών	Μ.Σ.Τ[4]	Όγκος συναλλαγών	Μ.Σ.Τ[4]	Όγκος συναλλαγών
ALPHABOR	ALPHA ΥΠΗΡΕΣΙΩΝ ΣΥΜΜ (ΚΟ)	80,000	---	---	---	---	---	---	62,409,932
CENERBOR	CENERGY HOLDINGS (ΚΑ)	---	---	---	---	---	---	---	---
EEEBOR	COCA-COLA HBC AG (ΚΟ)	3,500	---	---	---	---	---	---	70,546
EUROBBOR	EUROBANK HOLDINGS (ΚΟ)	21,000	---	---	---	---	---	---	36,027,004
FFGRPBOR	FOLLI-FOLLIE (ΚΟ)	---	---	---	---	---	---	---	900,530
FOYRKBOR	FOURLIS ΣΥΜΜΕΤΟΧΩΝ (ΚΟ)	---	---	---	---	---	---	---	23,250
INTRKBOR	INTRACOM HOLDINGS (ΚΟ)	6,000	---	---	500	2.65%	---	---	---
BELABOR	JUMBO (ΚΟ)	134,423	---	---	2,500	2.65%	---	---	574,538
LAMDABOR	LAMDA DEVELOPMENT(ΚΟ)	100	---	---	---	---	---	---	91,816
MIGBOR	MARFIN INVESTMENT GROUP (ΚΟ)	---	---	---	---	---	---	---	794,474
QUALBOR	QUALITY & RELIABILITY (ΚΟ)	---	---	---	---	---	---	---	---
QUESTBOR	QUEST ΣΥΜΜΕΤΟΧΩΝ (ΚΟ)	1,481	---	---	---	---	---	---	51,893
TITCBOR	TITAN CEMENT (ΚΑ)	4,200	---	---	3,367	3.03%	---	---	216,837
VIQBOR	VIQHALCO SA/NV (ΚΑ)	9,497	---	---	---	---	---	---	---
ADMIEBOR	ΑΔΜΗΕ ΣΥΜΜΕΤΟΧΩΝ Α.Ε. (ΚΟ)	---	---	---	---	---	---	---	70,644
AEGNBOR	ΑΕΡΟΠΟΡΙΑ ΑΙΓΑΙΟΥ (ΚΟ)	8,045	---	---	---	---	---	---	21,619
ALMYBOR	ΑΛΟΥΜΥΛΑ (ΚΟ)	---	---	---	---	---	---	---	---
GEKTERNABOR	ΓΕΚ ΤΕΡΝΑ (ΚΟ)	---	---	---	---	---	---	---	1,993
PPCBOR	ΔΕΗ (ΚΟ)	2,000	---	---	---	---	---	---	2,628,672
ETEBOB	ΕΘΝΙΚΗ ΤΡΑΠΕΖΑ (ΚΟ)	79,567	---	---	439	4.48%	26,243	9.29%	10,306,809
ELHABOR	ΕΛΒΑΛΧΑΛΚΟΡ (ΚΟ)	20,450	---	---	---	---	---	---	64,887
ELLAKTORBOR	ΕΛΛΑΚΤΩΡ (ΚΟ)	33,437	---	---	2,000	3.26%	---	---	4,698
EXAEBOR	ΕΛΛΗΝ. ΧΡΗΜΑΤΙΣΤΗΡΙΑ-Χ.Α. (ΚΟ)	---	---	---	---	---	---	---	156,401
ELPEBOR	ΕΛΛΗΝΙΚΑ ΠΕΤΡΕΛΑΙΑ (ΚΟ)	---	---	---	439	2.68%	---	---	155,151
EYDAPBOR	ΕΥΔΑΠ (ΚΟ)	10,995	---	---	---	---	---	---	222,903
MOHBOR	ΜΟΤΟΡ ΟΪΛ (ΚΟ)	4,353	---	---	---	---	---	---	316,208
MYTILBOR	ΜΥΤΙΛΗΝΑΙΟΣ (ΚΟ)	1,000	---	---	---	---	---	---	312,999
PPABOR	ΟΛΠ (ΚΟ)	1,864	---	---	---	---	---	---	65,287
OPAPBOR	ΟΠΑΠ (ΚΟ)	77,950	---	---	---	---	---	---	1,403,607
HTOBOR	ΟΤΕ (ΚΟ)	85,121	---	---	---	---	---	---	1,066,038
TPEIRBOR	ΠΕΙΡΑΙΩΣ FINANCIAL HOLD (ΚΟ)	8,000	---	---	---	---	---	---	2,568,793

Σημειώσεις Προϊόντων Δανεισμού

[1] - Πολυμερείς Συμβάσεις Δανειοδοσίας των μεθόδων 8-1, 8-2 και 8-3-3 (σύμφ. Με Αποφ.17 ΔΣ του Χρηματιστηρίου).

[2] - Διμερείς Συμβάσεις Δανειοδοσίας των μεθόδων 8-3-1 και 8-3-2 (σύμφ. Με Αποφ. 20 ΔΣ του Χρηματιστηρίου).

[3] - Τα στοιχεία Συναλλαγές Δανεισμού Τίτλων μέσω ΟΤC δηλώνονται από τους χειριστές ΣΑΤ και αφορούν τις ποσότητες που έχουν καταγραφεί στο ΣΑΤ έως και τη προηγούμενη εργάσιμη ημέρα.

[4] - Μ.Σ.Τ: - Μέση Σταθμισμένη Τιμή (ως προς τα τεμάχια)

[5] - Τα στοιχεία αφορούν σε ανοιχτές θέσεις πριν την έναρξη της συνεδρίασης

Προϊόν Δανεισμού	Υποκείμενος Τίτλος	Πολυμερείς Συναλλαγές[1]					Διμερείς Συναλλαγές[2]		Δανεισμός Τίτλων μέσω OTC[3]
		Ανοιχτές θέσεις[5]	Προσφερόμενη ποσότητα	Μ.Σ.Τ[4]	Όγκος συναλλαγών	Μ.Σ.Τ[4]	Όγκος συναλλαγών	Μ.Σ.Τ[4]	Όγκος συναλλαγών
PLAISBOR	ΠΛΑΙΣΙΟ COMPUTERS (ΚΟ)	---	---	---	---	---	---	---	---
SARBOR	ΣΑΡΑΝΤΗΣ ΓΡ. (ΚΟ)	1,940	---	---	---	---	---	---	16,088
TENERGYBOR	ΤΕΡΝΑ ΕΝΕΡΓΕΙΑΚΗ (ΚΟ)	---	---	---	---	---	---	---	39,976

**Σημειώσεις Προϊόντων Δανεισμού**

[1] - Πολυμερείς Συμβάσεις Δανειοδοσίας των μεθόδων 8-1, 8-2 και 8-3-3 (σύμφ. Με Αποφ.17 ΔΣ του Χρηματιστηρίου).

[2] - Διμερείς Συμβάσεις Δανειοδοσίας των μεθόδων 8-3-1 και 8-3-2 (σύμφ. Με Αποφ. 20 ΔΣ του Χρηματιστηρίου).

[3] - Τα στοιχεία Συναλλαγές Δανεισμού Τίτλων μέσω OTC δηλώνονται από τους χειριστές ΣΑΤ και αφορούν τις ποσότητες που έχουν καταγραφεί στο ΣΑΤ έως και τη προηγούμενη εργάσιμη ημέρα.

[4] - Μ.Σ.Τ: - Μέση Σταθμισμένη Τιμή (ως προς τα τεμάχια)

[5] - Τα στοιχεία αφορούν σε ανοιχτές θέσεις πριν την έναρξη της συνεδρίασης

**Κωδικό και ονομασίες Κλάδων Οικονομικής Δραστηριότητας του Χρηματιστηρίου Αθηνών**

12003 - Διαπραγματεύσιμα Αμοιβαία Κεφάλαια	10101010 Υπηρεσίες Ηλεκτρονικών Υπολογιστών
10101015 Λογισμικό	10102030 Υλικό Υπολογιστών
15101010 Εξοπλισμός Τηλεπικοινωνιών	15102015 Υπηρεσίες Τηλεπικοινωνιών
20101010 Υγειονομικές Μονάδες	20101025 Υπηρεσίες Υγείας
20102010 Ιατρικός Εξοπλισμός	20103015 Φαρμακευτικά Προϊόντα
30101010 Τράπεζες	30202000 Διαφοροποιημένες Χρηματοοικονομικές Υπηρεσίες
30202010 Διαχείριση Κεφαλαίων & Θεματοφύλακες	30202015 Επενδυτικές Υπηρεσίες
30204000 Επενδυτικές Εταιρείες κλειστού τύπου	30302010 Γενικές Ασφάλειες
30302015 Μεσίτες Ασφαλίσεων	30302025 Ασφάλειες Ιδιοκτησίας & Ζημιών
35101010 Συμμετοχές & Ανάπτυξη Ακίνητης Περιουσίας	35101015 Υπηρεσίες Ακίνητης Περιουσίας
35102000 Διαφοροποιημένες Α.Ε.Ε.Α.Π.	35102030 Α.Ε.Ε.Α.Π. Επαγγελματικών Χώρων
40201040 Υπηρεσίες Ενοικίασης και Χρηματοδοτικής Μίσθωσης	40202010 Κατασκευή Κατοικιών
40202015 Έπιπλα	40202020 Οικιακές Συσκευές
40203040 Ηλεκτρονική Ψυχαγωγία	40203045 Παιχνίδια
40204020 Ρούχα και Αξεσουάρ	40301010 Ψυχαγωγία
40301030 Εκδόσεις	40301035 Ραδιοτηλεοπτικοί Φορείς
40401010 Διαφοροποιημένοι Έμποροι	40401020 Εμπόριο Ενδυμάτων
40401025 Εμπόριο Προϊόντων Οικιακής Βελτίωσης	40401030 Εξειδικευμένο Λιανικό Εμπόριο
40501010 Αεροπορικές Εταιρείες	40501015 Ταξίδια & Τουρισμός
40501020 Τυχερά Παιχνίδια	40501025 Ξενοδοχεία & Πανσιόν
45101015 Απόσταξη & Οινοπαραγωγή	45101020 Αναψυκτικά
45102010 Γεωργεία, Αλιεία, Εκτροφή και Φυτείες	45102020 Τρόφιμα
45103010 Καπνός	45201010 Λιανικό & Χονδρικό Εμπόριο Τροφίμων
45201020 Είδη Προσωπικής Φροντίδας	50101010 Κατασκευές
50101020 Κατασκευαστές Στέγασης & Επικαλύψεων	50101030 Τσιμέντα
50101035 Άλλα Οικοδομικά Υλικά	50202010 Ηλεκτρικά Εξαρτήματα
50203000 Διαφοροποιημένες Βιομηχανίες	50203015 Πλαστικά
50203030 Υλικά Συσκευασίας	50204000 Μηχανήματα Βιομηχανικού Εξοπλισμού
50204020 Μηχανήματα Κατασκευών	50205010 Προμηθευτές Βιομηχανίας
50205020 Υποστηρικτικές Υπηρεσίες προς Επιχειρήσεις	50205030 Υπηρεσίες Μαζικής Εκτύπωσης
50206015 Εμπορικά Οχήματα & Ανταλλακτικά	50206030 Θαλάσσιες Μεταφορές
50206060 Υπηρεσίες Μεταφορών	55101000 Διαφοροποιημένα Υλικά
55101020 Κλωστοϋφαντουργικά Προϊόντα	55102000 Ορυχεία
55102010 Σίδηρος & Χάλυβας	55102015 Μεταλλουργία
55102035 Αλουμίνιο	60101020 Διυλιστήρια & Εμπορία Πετρελαιοειδών
65101010 Εναλλακτική Ηλεκτρική Ενέργεια	65101015 Συμβατική Ηλεκτρική Ενέργεια
65102030 Ύδρευση	





**ATHEX**  
Athens Stock Exchange

Λεωφ. Αθηνών 110 104 42 Αθήνα  
110, Athinon Ave. GR 104 42 Athens  
tel. (+30)210-33.66.800, fax (+30)210-33.66.101  
[www.athexgroup.gr](http://www.athexgroup.gr)