

22

Ημερήσιο Δελτίο  
Συναλλακτικής Δραστηριότητας

Daily Official List  
of Trading Activity

Τετάρτη, 13 Ιουλίου, 2022

Έτος: 143 Αύξων Αριθμός Συνεδρίασης: 129



**ATHEXGROUP**  
Athens Exchange Group

**Αποποίηση Ευθύνης:**

Η εταιρεία Ελληνικά Χρηματιστήρια-Χρηματιστήριο Αθηνών Ανώνυμη Εταιρεία Συμμετοχών καταβάλλει κάθε δυνατή προσπάθεια ώστε να διασφαλίσει ότι οι πληροφορίες και τα λοιπά στοιχεία που εμφανίζονται στο Ημερήσιο Δελτίο Τιμών (Η.Δ.Τ.) είναι ορθά και πλήρη αλλά δεν έχει καμία ευθύνη για ενδεχόμενο λάθος ή παράλειψη στοιχείων και / ή ευθύνη σχετικά με την ακρίβεια, αξιοπιστία, επικαιροποίηση και πληρότητα των παραπάνω πληροφοριών και στοιχείων ή ευθύνη προερχόμενη άμεσα ή έμμεσα από την χρήση των παραπάνω πληροφοριών.

Η Εταιρία δεν έχει καμία ευθύνη για την ακρίβεια των στοιχείων που περιλαμβάνονται στις ανακοινώσεις των εισηγμένων εταιρειών. Πιθανές προσβολές δικαιωμάτων τρίτων από το περιεχόμενο των ανακοινώσεων συνιστούν αποκλειστική ευθύνη του αποστολέα των ανακοινώσεων.

Όλα τα αναγραφόμενα στο Η.Δ.Τ. στοιχεία παρέχονται μόνο για τους σκοπούς της πληροφόρησης και δεν συνιστούν παροχή επενδυτικών συμβουλών ή πρόσκληση για επένδυση σε κινητές αξίες που διαπραγματεύονται στο Χρηματιστήριο Αθηνών.

Αναγνωρίζεται και συμφωνείται ότι όλα τα δικαιώματα επί των πληροφοριών που εμφανίζονται στο Η.Δ.Τ. θα αποτελούν κυριότητα της εταιρίας και οποιοδήποτε άλλο δικαίωμα συμπεριλαμβανομένου του δικαιώματος πνευματικής ιδιοκτησίας, σήματος κλπ. ανήκουν στο Χρηματιστήριο Αθηνών.

Τα ανωτέρω στοιχεία αποτελούν ιδιοκτησία της Εταιρίας και προστατεύονται σύμφωνα με τις διατάξεις περί πνευματικής ιδιοκτησίας. Απαγορεύεται α) η με οποιοδήποτε τρόπο ή μέσο αναπαραγωγή, αναδημοσίευση, τροποποίηση, αντιγραφή, πώληση, μετάδοση ή διανομή του συνόλου ή μέρους τους, χωρίς αναφορά στην πηγή και β) η εμπορική εκμετάλλευση των στοιχείων από τρίτους.

Η Εταιρία δεν φέρει καμία ευθύνη προερχόμενη άμεσα ή έμμεσα από χρήση ή τυχόν αλλοίωση των ανωτέρω στοιχείων όταν αυτά χρησιμοποιούνται από

**Ελληνικά Χρηματιστήρια - Χρηματιστήριο Αθηνών Α.Ε. Συμμετοχών**

Λεωφόρος Αθηνών 110, 10442 Αθήνα, Τηλ: (210) 33.66.800, Fax: (210) 32.13.938

[www.athexgroup.gr](http://www.athexgroup.gr)

**Χρηματιστηριακό Κέντρο Θεσσαλονίκης**

Κατούνη 16-18, Θεσ/νίκη 546 25, Τηλ: (2310) 567.667, Fax: (2310) 530.455

**Συνεγγυητικό Κεφάλαιο Εξασφάλισης Επενδυτικών Υπηρεσιών**

Φειδίου 14-16, Αθήνα 106 78, Τηλ: (210) 33.04.682, Fax: (210) 33.04.155

**Επιτροπή Κεφαλαιαγοράς**

Κολοκοτρώνη 1 & Σταδίου 1, Αθήνα 105 62, Τηλ: (210) 33.77.100, Fax: (210) 33.77.173

**Πίνακας Περιεχομένων****Ενότητα 1: Στατιστικά Στοιχεία Χρεογράφων, Παραγώγων και Δανεισμού**

- Οι Αγορές Χρεογράφων Παραγώγων Δανεισμού
- Χρηματιστηριακοί Δείκτες
- Αναλυτικά Στοιχεία Συναλλαγών Αγοράς Χρεογράφων
- Στοιχεία Συναλλαγών Κλάδων Χρηματιστηρίου Αθηνών & Χρηματοοικονομικών Προϊόντων (Δ.Α.Κ.)
- Οι 10 Μετοχές με τη μεγαλύτερη Άνοδο & Πτώση
- Αναλυτικά Στοιχεία Συναλλαγών Αγοράς Παραγώγων

**Ενότητα 2: Αναλυτικά Στοιχεία Συναλλαγών Χρεογράφων**

- Αναλυτικά Στοιχεία Συναλλαγών Χρεογράφων
- Σημειώσεις Χρεογράφων

**Ενότητα 3: Στοιχεία Συναλλαγών Χρεογράφων**

- Στοιχεία Συναλλαγών Πακέτων
- Στοιχεία Συναλλαγών Δικαιωμάτων

- Στοιχεία Δανεισμού Τίτλων
- Στοιχεία Συναλλαγών Εκποιήσεων
- Στοιχεία Συναλλαγών Εκποιήσεων Ενσώματων Ονομαστικών Μετοχών
- Στοιχεία Ενεργητικού Διαπραγματεύσιμων Αμοιβαίων Κεφαλαίων (Δ.Α.Κ.)
- Χαρακτηριστικά Διαπραγματεύσιμων Αμοιβαίων Κεφαλαίων (Δ.Α.Κ.)

**Ενότητα 4: Ανακοινώσεις****Ενότητα 5: Ομόλογα Διαπραγματεύσιμα στην Αγορά Αξιών Σταθερού Εισοδήματος**

- Ομολογιακά Δάνεια Επιχειρήσεων – Οργανωμένη Αγορά (Μετατρέψιμα)
- Ομολογιακά Δάνεια Επιχειρήσεων – Οργανωμένη Αγορά (Μη Μετατρέψιμα)
- Ομόλογα Ελληνικού Δημοσίου
- Έντοκα Γραμμάτια & Zero Coupon Ομόλογα Ελληνικού Δημοσίου
- Ομόλογα Ελληνικού Δημοσίου Διαπραγματεύσιμα με τη Μέθοδο Εκφώνησης - Αντιφώνησης
- Ομόλογα Κρατικών Τραπεζών

**Ενότητα 6: Πρόσθετα Στοιχεία Ενημέρωσης**

- Πίνακας Μελών Χρηματιστηρίου Αθηνών και Μελών ΕΤ.ΕΚ.
- Πίνακας Μετοχών Υπό Ειδική Διαπραγμάτευση
- Γνωστοποιήσεις Συναλλαγών - Κατάλογος Υπόχρεων Προσώπων

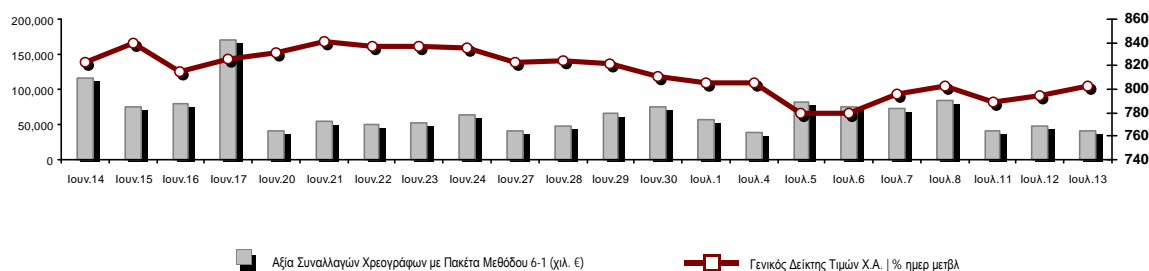
**Ενότητα 7: Αναλυτικά Στοιχεία Συναλλαγών Αγοράς Παραγώγων**

- Συμβόλαια Μελλοντικής Εκπλήρωσης σε Δείκτες
- Συμβόλαια Μελλοντικής Εκπλήρωσης σε Μετοχές
- Δικαιώματα Προαίρεσης σε Δείκτες
- Δικαιώματα Προαίρεσης σε Μετοχές
- Στοιχεία Συναλλαγών Προϊόντων Δανεισμού

**Παράρτημα Α: Κωδικοί και ονομασίες Κλάδων Οικονομικής Δραστηριότητας του Χρηματιστηρίου Αθηνών**

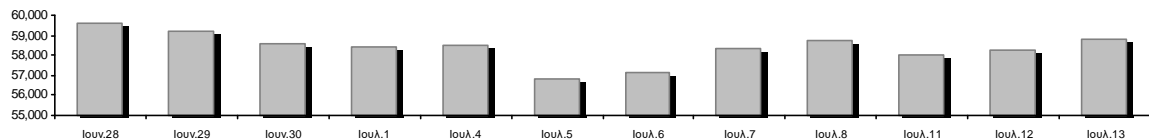
**Οι Αγορές Χρεογράφων Παραγώγων Δανεισμού**

**Γενικός Δείκτης Τιμών και Αξία Συναλλαγών Μετοχών και Παραγώγων**

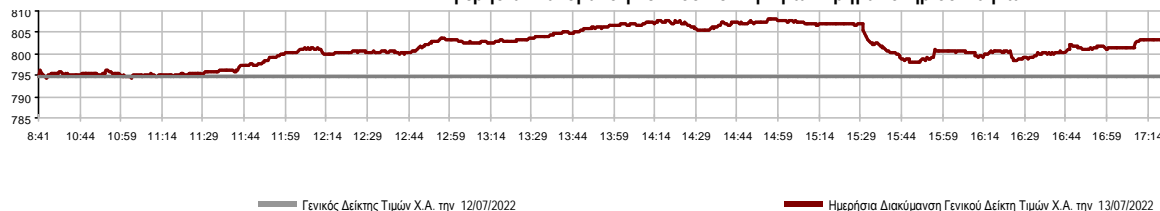


<b>Κεφαλαιοποίηση Χ.Α. (εκατ €)**:</b>	58,777.71		<b>Συνολικές Ανοικτές Θέσεις σε Παράγωγα</b>	251,305
Ημερήσια μεταβολή: εκατ. €   %	535.78	0.92%	Ανοικτές θέσεις σε ΣΜΕ επί Δεικτών   % ημερ μετβλ	4,052 6.83%
Μέση ετήσια Κεφ/ποίηση: εκατ. €   % Μετβλ. Μέση προηγ. έτος	64,076.21	5.24%	Ανοικτές θέσεις σε ΣΜΕ επί μετοχών   % ημερ μετβλ	245,273 -0.07%
<b>Γενικός Δείκτης Τιμών Χ.Α.   % ημερ μετβλ</b>	803.28	1.09%	Ανοικτές θέσεις σε Δικαιώματα επί Δεικτών   % ημερ μετβλ	1,454 0.35%
<b>Κεφαλαιοποίηση Γενικού Δείκτη (εκατ. €)</b>	52,872.86		Ανοικτές θέσεις σε Δικαιώματα επί μετοχών   % ημερ μετβλ	526 11.68%
Ημερήσια μεταβολή (εκατ. €)	543.86			
<b>Αξία Συναλλαγών Χρεογράφων με Πακέτα Μεθόδου 6-1 (χιλ. €)</b>	41,381.74		<b>Πλήθος Συμβολαίων Παραγώγων:</b>	18,991
Ημερήσια μεταβολή: %	-6,753.29	-14.03%	Ημερήσια μεταβολή: τμχ   %	2,110 12.50%
Μέση Αξία Συν/γών ΥiD: χιλ. €   % Μετβλ Μέση προηγ. έτος	87,347.97	25.05%	Μέσος Όγκος Συμβ. ΥiD: % Μετβλ Μέσο προηγ. Έτος	38,505 -19.22%
<b>Αξία Συναλλαγών Πακέτων Μεθόδου 6-1 (χιλ. €)</b>	1,147.56		<b>Πλήθος Πράξεων Παραγώγων:</b>	2,915
<b>Αξία Συναλλαγών Πακέτων Μεθόδου 6-2 &amp; 6-3 (χιλ. €)</b>	395.38		Ημερήσια μεταβολή: πλήθος   %	1,389 91.02%
<b>Αξία Συναλλαγών Ομολόγων (χιλ.€)</b>	901.57		Μέσο Πλήθος Πράξεων ΥiD: % Μετβλ Μέσο προηγ. Έτος	2,298 8.61%
<b>Όγκος Συναλλαγών Χρεογράφων με Πακέτα Μεθόδου 6-1 (χιλ. Τμχ)</b>	20,421.41		<b>Συνολικές Ανοικτές Θέσεις σε Δανεισμό</b>	544,070
Ημερήσια μεταβολή: χιλ. τμχ   %	-6,511.86	-24.18%	Ημερήσια μεταβολή: τμχ   %	8,335 1.56%
Μέσος Όγκος Συν/γών ΥiD: % Μετβλ Μέσο προηγ. Έτος	34,793.87	1.75%	<b>Πλήθος Συναλλαγών Δανεισμού (Πολυμερής/Διμερής)</b>	51,450
<b>Όγκος Συναλλαγών Πακέτων Μεθόδου 6-1 (χιλ. Τεμάχια)</b>	103.39		Ημερήσια μεταβολή: τμχ   %	31,115
<b>Όγκος Συναλλαγών Πακέτων Μεθόδου 6-2 &amp; 6-3 (χιλ. Τεμάχια)</b>	522.50		<b>Πλήθος Πολυμερών Συναλλαγών</b>	51,450
<b>Όγκος Συναλλαγών Ομολόγων</b>	927,000		<b>Πλήθος Διμερών Συναλλαγών</b>	0
<b>Πλήθος Πράξεων Χρεογράφων με Πακέτα Μεθόδου 6-1</b>	23,538		<b>Πλήθος Πράξεων Δανεισμού:</b>	45
Ημερήσια μεταβολή: πλήθος   %	-1,668	-6.62%	Ημερήσια μεταβολή: %	31
Μέσο Πλήθος Πράξεων ΥiD: % Μετβλ Μέσο προηγ. Έτος	34,522	15.33%	<b>Πλήθος Πράξεων Πολυμερών Συναλλαγών</b>	45
<b>Πλήθος πακέτων Μεθόδου 6-1</b>	2		<b>Πλήθος Πράξεων Διμερών Συναλλαγών</b>	0
<b>Πλήθος πακέτων Μεθόδου 6-2 &amp; 6-3</b>	1			
<b>Πλήθος συναλλαγών Ομολόγων</b>	141			

**Κεφαλαιοποίηση Χ.Α. (εκατ €)\*\***



**Ημερήσια Διακύμανση Γενικού Δείκτη Τιμών Χρηματιστηρίου Αθηνών**



**Χρηματιστηριακοί Δείκτες**

Όνομασία Δείκτη	13/07/2022	12/07/2022	Δ μον.	Δ %	Κατώτερη	Ανώτερη	Κατ.έτους	Ανωτ.έτους	Ετησ. μεταβ.
Γενικός Δείκτης Τιμών Χ.Α.	803.28 #	794.60	8.68	1.09%	794.22	808.20	778.84	973.27	-10.08% α
Δείκτης ATHEX ESG	899.45 #	889.40	10.05	1.13%	888.84	905.61	867.88	1,131.24	-11.25% α
FTSE/Χ.Α. Large Cap	1,922.67 #	1,898.58	24.09	1.27%	1,898.16	1,935.95	1,853.39	2,384.15	-10.53% α
FTSE/Χ.Α. Mid Cap	1,307.00 #	1,300.37	6.63	0.51%	1,298.61	1,308.60	1,250.58	1,615.19	-12.39% α
FTSE/Χ.Α.-Χ.Α.Κ. Τραπεζικός Δείκτης	353.54 #	351.93	1.61	0.46%	346.96	356.98	335.41	569.66	-18.75% α
FTSE/Χ.Α. Υψηλής Μερισματικής Απόδοσης	2,800.93 #	2,784.97	15.96	0.57%	2,784.97	2,821.43	2,718.43	3,292.03	-9.77% α
FTSE/Χ.Α. Διεθνούς Δραστηριοποίησης Plus	2,220.20 #	2,188.42	31.78	1.45%	2,182.75	2,232.16	2,122.05	2,584.55	-6.45% α
FTSE/Χ.Α. Mid & Small Cap Θεμελιωδών Μεγεθών	4,009.24 α	4,018.20	-8.96	-0.22%	3,989.28	4,026.04	3,920.25	5,109.62	-14.12% α
Δείκτης ATHEX Select Plus	2,926.24 #	2,904.86	21.38	0.74%	2,887.80	2,933.99	2,813.37	3,578.04	-13.56% α
Δείκτης ATHEX Select	4,084.04 #	4,067.70	16.34	0.40%	4,059.44	4,097.69	3,901.01	4,953.99	-10.97% α
FTSE/Χ.Α. Δείκτης Αγοράς	471.48 #	465.98	5.50	1.18%	465.98	474.84	454.86	586.15	-12.06% α
Δείκτης Συνολικής Απόδοσης Γενικού Δείκτη Χ.Α.	1,405.88 #	1,390.68	15.20	1.09%	1,390.01	1,414.49	1,354.79	1,673.61	-8.30% α
FTSE/Χ.Α. Large Cap Συνολικής Απόδοσης	3,042.49 #	3,004.37	38.12	1.27%			2,917.53	3,702.87	-8.97% α
FTSE/Χ.Α. Mid Cap Συνολικής Απόδοσης	1,714.69 #	1,705.99	8.70	0.51%			1,640.21	2,064.38	-10.57% α
FTSE/Χ.Α.-Χ.Α.Κ. Τραπεζικός Δείκτης Συνολ. Απόδ.	304.40 #	303.01	1.39	0.46%			288.79	485.90	-18.75% α
Ελληνικός Δείκτης Mid & Small Cap	1,229.76 #	1,218.03	11.73	0.96%	1,210.62	1,232.66	1,181.80	1,451.84	-10.43% α
FTSE/Χ.Α. Τράπεζες	467.11 #	464.98	2.13	0.46%	458.42	471.66	443.16	752.66	-18.75% α
FTSE/Χ.Α. Ασφάλειες	3,073.87 α	3,077.39	-3.52	-0.11%	3,073.87	3,080.90	1,994.86	3,171.11	54.09% #
FTSE/Χ.Α. Χρηματοοικονομικές Υπηρεσίες	632.17 #	632.05	0.12	0.02%	631.13	634.84	620.52	831.60	-15.60% α
FTSE/Χ.Α. Βιομηχανικά Προϊόντα & Υπηρεσίες	3,287.85 #	3,263.05	24.80	0.76%	3,243.21	3,322.21	3,065.29	4,306.76	-11.90% α
FTSE/Χ.Α. Εμπόριο	814.04 #	791.22	22.82	2.88%	781.49	814.04	746.44	1,150.20	-17.31% α
FTSE/Χ.Α. Ακίνητης Περιουσίας	3,904.90 #	3,872.52	32.38	0.84%	3,786.20	3,905.66	3,592.38	5,179.83	-18.85% α
FTSE/Χ.Α. Καταναλωτικά Προϊόντα & Υπηρεσίες	8,251.71 #	7,993.69	258.02	3.23%	7,919.08	8,340.44	7,260.09	8,861.27	13.66% #
FTSE/Χ.Α. Τρόφιμα & Ποτά	8,394.09 #	8,351.47	42.62	0.51%	8,351.47	8,565.37	6,627.16	12,058.75	-25.93% α
FTSE/Χ.Α. Πρώτες Ύλες	5,756.59 α	5,773.07	-16.48	-0.29%	5,681.12	5,773.07	5,412.75	8,197.29	-22.18% α
FTSE/Χ.Α. Κατασκευές & Υλικά	2,862.85 #	2,850.99	11.86	0.42%	2,828.65	2,885.23	2,533.53	3,209.28	-3.90% α
FTSE/Χ.Α. Ενέργεια	3,873.91 #	3,812.72	61.19	1.60%	3,778.70	3,886.90	3,339.51	4,370.53	12.50% #
FTSE/Χ.Α. Ταξίδια & Αναψυχή	2,196.12 #	2,173.21	22.91	1.05%	2,173.21	2,203.42	1,858.00	2,312.32	11.87% #
FTSE/Χ.Α. Τεχνολογία	1,863.97 #	1,836.76	27.21	1.48%	1,827.65	1,874.90	1,679.98	2,347.72	-13.18% α
FTSE/Χ.Α. Τηλεπικοινωνίες	4,541.46 #	4,477.29	64.17	1.43%	4,477.29	4,624.35	4,377.01	5,170.21	-0.09% α
FTSE/Χ.Α. Υπηρεσίες Κοινής Ωφέλειας	3,841.11 #	3,727.71	113.40	3.04%	3,720.41	3,874.48	3,692.82	5,208.71	-25.43% α
FTSE/Χ.Α. Υγεία	349.83 #	330.58	19.25	5.82%	319.26	349.83	305.68	611.35	-36.68% α
FTSE/Χ.Α. Προσωπικά Προϊόντα	6,853.96 α	6,872.05	-18.09	-0.26%	6,788.70	6,893.89	6,390.66	8,868.58	-21.44% α
Δείκτης Όλων των Μετοχών Χ.Α.	205.05 #	203.18	1.87	0.92%	205.05	205.05	198.92	248.43	-10.87% α
Ελληνικός Δείκτης Εταιρικών Ομολόγων	117.12 #	116.92	0.20	0.17%			116.64	127.89	-8.34% α
Ελληνικός Δείκτης Τιμών Εταιρικών Ομολόγων	86.07 #	85.93	0.14	0.16%			85.75	95.40	-9.77% α

Σημείωση 1: Το κλείσιμο των Δεικτών FTSE/Med 100, Ελληνικός Δείκτης Εταιρικών Ομολόγων και, Ελληνικός Δείκτης Τιμών Εταιρικών Ομολόγων αφορούν την συνεδρίαση της 11/07/2022.

Σημείωση 2: Ο Ελληνικός Δείκτης Mid & Small Cap είναι Customized δείκτης υπολογιζόμενος από το Χρηματιστήριο Αθηνών.

**Αναλυτικά Στοιχεία Συναλλαγών Αγοράς Χρεογράφων**

	Όλα τα Χρεόγραφα	Κύρια Αγορά	Επιτήρηση	Διαπραγματεύσιμα Αμοιβαία Κεφάλαια
<b>Σύνολα</b>	120	110	9	1
Ανοδικές / Καθοδικές / Σταθερές:	52 / 45 / 23	49 / 43 / 18	2 / 2 / 5	1 / 0 / 0
<b>Κεφαλαιοποίηση Χ.Α. (εκατ €) **</b>	58,777.71	58,446.31	331.40	
Μέση Ημερήσια Αξία Συν/γών (χιλ. €)	87,347.97	87,208.13	201.75	13.12
<b>Αξία Συναλλαγών</b>	41,777.12	41,626.37	150.63	0.11
Κύριος Πίνακας:	40,234.19	40,083.44	150.63	0.11
Προσυμφωνημένων Συναλλαγών 6_1_2_3:	1,542.93	1,542.93	0.00	0.00
Πίνακας Εκποιήσεων:	0.00	0.00	0.00	0.00
Πίνακας Ειδικών Όρων:	0.00	0.00	0.00	0.00
Μέσος Ημερήσιος Όγκος Συναλλαγών	34,793,871	34,017,707	798,074	620
<b>Όγκος Συναλλαγών</b>	20,943,909	18,069,723	2,874,180	6
Κύριος Πίνακας:	20,318,021	17,443,835	2,874,180	6
Προσυμφωνημένων Συναλλαγών 6_1_2_3:	625,888	625,888	0	0
Πίνακας Εκποιήσεων:	0	0	0	0
Πίνακας Ειδικών Όρων:	0	0	0	0
Μέσο Ημερήσιο Πλήθος Πράξεων	34,522	34,287	233	3
<b>Αριθμός Πράξεων</b>	23,539	23,245	292	2
Κύριος Πίνακας:	23,536	23,242	292	2
Προσυμφωνημένων Συναλλαγών 6_1_2_3:	3	3	0	0
Πίνακας Εκποιήσεων:	0	0	0	0
Πίνακας Ειδικών Όρων:	0	0	0	0

**Στοιχεία Συναλλαγών Κλάδων Χρηματιστηρίου Αθηνών & Χρηματοοικονομικών Προϊόντων (Δ.Α.Κ.)**

Κωδικός	Κλάδοι	Ανοδικές / Καθοδικές / Σταθερές	Αριθμός Πράξεων	Όγκος Συναλλαγών	Αξία Συναλλαγών	% στη Συνολική Αξία
12000	- Χρηματοοικονομικά Προϊόντα	1 / 0 / 0	2	6	114.06	0.00%
3510	- Ακίνητη Περιουσία	4 / 3 / 3	633	258,628	1,161,133.27	2.78%
3030	- Ασφάλειες	0 / 1 / 1	13	6,491	48,886.70	0.12%
5020	- Βιομηχανικά Προϊόντα & Υπηρεσίες	5 / 6 / 2	1,904	492,550	2,864,858.76	6.86%
4040	- Εμπόριο	5 / 2 / 0	241	45,283	116,911.15	0.28%
6010	- Ενέργεια	2 / 2 / 0	853	115,169	1,572,019.20	3.76%
4020	- Καταναλωτικά Προϊόντα & Υπηρεσίες	2 / 2 / 4	1,257	246,824	1,981,024.83	4.74%
5010	- Κατασκευές & Υλικά Κατασκευών	5 / 8 / 2	1,276	553,864	1,449,649.54	3.47%
4030	- Μέσα Ενημέρωσης	0 / 1 / 0	8	5,508	2,151.92	0.01%
4520	- Προσωπική Φροντίδα, Φάρμακα & Παντοπωλεία	1 / 2 / 0	93	23,758	60,819.54	0.15%
5510	- Πρώτες Ύλες	1 / 9 / 3	628	259,250	680,739.96	1.63%
4050	- Ταξίδια και Αναψυχή	5 / 0 / 0	1,690	636,653	5,672,716.27	13.58%
1010	- Τεχνολογία	7 / 2 / 2	854	326,939	959,942.42	2.30%
1510	- Τηλεπικοινωνίες	2 / 0 / 0	1,346	322,902	5,241,887.13	12.55%
3010	- Τράπεζες	3 / 3 / 0	6,983	13,427,052	12,406,016.41	29.70%
4510	- Τρόφιμα, Ποτά & Καπνοβιομηχανίες	3 / 0 / 3	474	120,176	1,517,138.78	3.63%
2010	- Υγεία	1 / 2 / 0	102	21,377	24,176.02	0.06%
6510	- Υπηρεσίες Κοινής Ωφέλειας	4 / 1 / 0	3,708	1,082,471	5,812,744.42	13.91%
3020	- Χρηματοοικονομικές Υπηρεσίες	1 / 1 / 3	1,352	508,841	201,697.99	0.48%

**Οι 10 Μετοχές με τη μεγαλύτερη Άνοδο & Πτώση**

**Κύρια Αγορά**

Μετοχές με τη μεγαλύτερη Θετική μεταβολή τιμής	Τιμή κλεισ.	Μεταβ.	Μετοχές με τη μεγαλύτερη Αρνητική μεταβολή τιμής	Τιμή κλεισ.	Μεταβ.
QUEST ΣΥΜΜΕΤΟΧΩΝ (ΚΟ)	4.485	6.66% #	ΕΚΤΕΡ (ΚΟ)	1.065	-4.05% #
MEDICON ΕΛΛΑΣ (ΚΟ)	3.09	5.82% #	ΠΕΙΡΑΙΩΣ FINANCIAL HOLD (ΚΟ)	0.75	-3.23% #
ΔΕΗ (ΚΟ)	5.09	4.90% #	EPSILON NET (ΚΟ)	5.46	-2.50% #
FOURLIS ΣΥΜΜΕΤΟΧΩΝ (ΚΟ)	2.985	4.01% #	ΠΑΠΟΥΤΣΑΝΗΣ (ΚΟ)	2.4	-1.64% #
ΑΒΑΞ Α.Ε. (ΚΟ)	0.705	3.98% #	ΟΛΘ (ΚΟ)	24.1	-1.63% #
JUMBO (ΚΟ)	14.68	3.67% #	ΕΛΛΑΔΟΣ ΤΡΑΠΕΖΑ (ΚΟ)	14.9	-1.32% #
ΑΔΜΗΕ ΣΥΜΜΕΤΟΧΩΝ Α.Ε. (ΚΟ)	1.8	3.21% #	ΕΛΒΑΛΧΑΛΚΟΡ (ΚΟ)	1.38	-0.58% #
ΜΟΤΟΡ ΟΪΛ (ΚΟ)	16.5	2.36% #	ΠΕΤΡΟΠΟΥΛΟΣ ΠΕΤΡΟΣ (ΚΟ)	5.44	-0.37% #
INTRAKAT (ΚΟ)	2.225	2.30% #	ΠΛΑΙΣΙΟ COMPUTERS (ΚΟ)	3.46	-0.29% #
UNIBIOS (ΚΟ)	0.575	1.95% #	BRIQ PROPERTIES (ΚΟ)	1.885	-0.26% #

Μετοχές με τη μεγαλύτερη Αξία Συναλλαγών	Αξία (χιλ. €)	Μεταβ.	Μετοχές με το μεγαλύτερο Όγκο Συναλλαγών	Όγκος	Μεταβ.
ΟΠΑΠ (ΚΟ)	5,478.40	1.08% #	ΑΛΡΗΑ ΥΠΗΡΕΣΙΩΝ ΣΥΜΜ (ΚΟ)	4,742,788	0.10% #
ΟΤΕ (ΚΟ)	5,229.10	1.44% #	ΠΕΙΡΑΙΩΣ FINANCIAL HOLD (ΚΟ)	3,909,795	-3.23% #
ΔΕΗ (ΚΟ)	3,970.14	4.90% #	EUROBANK HOLDINGS (ΚΟ)	3,713,595	1.92% #
ΑΛΡΗΑ ΥΠΗΡΕΣΙΩΝ ΣΥΜΜ (ΚΟ)	3,662.09	0.10% #	ΕΘΝΙΚΗ ΤΡΑΠΕΖΑ (ΚΟ)	995,493	0.34% #
ΠΕΙΡΑΙΩΣ FINANCIAL HOLD (ΚΟ)	2,965.32	-3.23% #	ΔΕΗ (ΚΟ)	787,533	4.90% #
ΕΘΝΙΚΗ ΤΡΑΠΕΖΑ (ΚΟ)	2,934.62	0.34% #	ΟΠΑΠ (ΚΟ)	389,855	1.08% #
EUROBANK HOLDINGS (ΚΟ)	2,808.56	1.92% #	ΟΤΕ (ΚΟ)	321,371	1.44% #
ΜΥΤΙΛΗΝΑΙΟΣ (ΚΟ)	2,331.58	0.89% #	ΑΔΜΗΕ ΣΥΜΜΕΤΟΧΩΝ Α.Ε. (ΚΟ)	194,114	3.21% #
JUMBO (ΚΟ)	1,873.93	3.67% #	ΜΥΤΙΛΗΝΑΙΟΣ (ΚΟ)	171,685	0.89% #
ΜΟΤΟΡ ΟΪΛ (ΚΟ)	1,412.70	2.36% #	ΕΛΛΑΚΤΩΡ (ΚΟ)	170,154	0.23% #

Σημείωση: Απεικονίζονται οι Μετοχές που δεν ανήκουν στην Κατηγορία Επιτήρησης και πραγματοποιήσαν κατά τη διάρκεια της συνεδρίασης Αξία Συναλλαγών μεγαλύτερη από 10,000 Ευρώ.

## Αναλυτικά Στοιχεία Συναλλαγών Αγοράς Παραγώγων

	Αριθμός Πράξεων	Όγκος	Ανοικτές θέσεις
<b>Σ.Μ.Ε. σε Δείκτες</b>	448	4,114	4,052
FTSE/X.A. Τράπεζες	0	0	28
FTSE/X.A. Large Cap	448	4,114	4,024
<b>Σ.Μ.Ε. σε Μετοχές</b>	2,454	14,749	245,273
ΑΔΜΗΕ ΣΥΜΜΕΤΟΧΩΝ Α.Ε. (ΚΟ)	11	31	4,877
ΑΛΡΗΑ ΥΠΗΡΕΣΙΩΝ ΣΥΜΜ (ΚΟ)	217	3,421	85,128
COCA-COLA HBC AG (ΚΟ)	40	141	1,284
CENERGY HOLDINGS (ΚΑ)	20	51	6,953
ΕΛΛΑΚΤΩΡ (ΚΟ)	1	20	601
EUROBANK HOLDINGS (ΚΟ)	86	1,527	24,831
ΕΥΔΑΠ (ΚΟ)	0	0	134
FOURLIS ΣΥΜΜΕΤΟΧΩΝ (ΚΟ)	6	7	1,510
ΓΕΚ ΤΕΡΝΑ (ΚΟ)	24	105	6,475
ΕΛΛΗΝ. ΧΡΗΜΑΤΙΣΤΗΡΙΑ-Χ.Α. (ΚΟ)	0	0	728
ΕΛΛΗΝΙΚΑ ΠΕΤΡΕΛΑΙΑ (ΚΟ)	1	5	1,115
INTRACOM HOLDINGS (ΚΟ)	26	104	3,816
JUMBO (ΚΟ)	44	106	548
LAMDA DEVELOPMENT(ΚΟ)	9	38	4,460
MARFIN INVESTMENT GROUP (ΚΟ)	1,007	1,710	18,835
ΜΟΤΟΡ ΟΙΛ (ΚΟ)	43	214	422
ΜΥΤΙΛΗΝΑΙΟΣ (ΚΟ)	100	570	4,730
ΕΘΝΙΚΗ ΤΡΑΠΕΖΑ (ΚΟ)	197	2,900	13,130
ΟΠΑΠ (ΚΟ)	7	26	698
ΟΤΕ (ΚΟ)	52	202	1,287
ΟΛΠ (ΚΟ)	0	0	662
ΠΕΙΡΑΙΩΣ FINANCIAL HOLD (ΚΟ)	196	2,116	31,546
ΔΕΗ (ΚΟ)	306	1,314	19,390
ΤΕΡΝΑ ΕΝΕΡΓΕΙΑΚΗ (ΚΟ)	43	90	5,912
ΤΙΤΑΝ CEMENT (ΚΑ)	6	11	916
ΒΙΟΗΑΛCO SA/NV (ΚΑ)	12	40	5,285
<b>Δικαιώματα σε Δείκτες</b>	12	123	1,454
FTSE/X.A. Large Cap	12	123	1,454
<b>Δικαιώματα σε Μετοχές</b>	1	5	526
ΑΛΡΗΑ ΥΠΗΡΕΣΙΩΝ ΣΥΜΜ (ΚΟ)	0	0	20
ΕΘΝΙΚΗ ΤΡΑΠΕΖΑ (ΚΟ)	0	0	26
ΟΠΑΠ (ΚΟ)	0	0	138
ΟΤΕ (ΚΟ)	0	0	5
ΠΕΙΡΑΙΩΣ FINANCIAL HOLD (ΚΟ)	0	0	0
ΔΕΗ (ΚΟ)	1	5	337
<b>Συνολική Δραστηριότητα</b>	2,915	18,991	251,305











Πληθος Χρεογράφων	Ονομ. Αξία	Μερίσματα [1]			Ημερ. Τελευτ. Αποκοπής Μέρισμα [2]	Αποκοπή Δικαίωμα	Σημ. Χρεόγραφα	Τιμή κλεισίματος	% μεταβ.	Προηγ. Κλείσιμο- ημ/νία	Άνοιγμα	Κατωτ Τιμή	Ανωτ Τιμή	Τελ Σταθμ Τιμή	Τελευταία ζήτηση [7]	Τελευταία προσφορά [7]	Ρ/Ε μετά φ. Χρήσιμ	Όγκος	Πράξεις	Αξία Συναλλαγών[8]	Χ.Α. Εταιρείας (χιλ. €) [3,5]	Χαμηλό έτους	Υψηλό έτους	Κλάδος [4]	
		2019	2020	2021																					
5,867,311	0.300	---	---	---	11/08/2010	28/04/2017	5243	DIONIC (ΚΟ)	0.11	---	0.11	30/06/2020	---	---	---	---	---	---	---	---	---	645.40	0.11	0.11	50205010
66,948,210	0.300	---	---	---	22/09/2015	22/09/2015	5179	FOLLI-FOLLIE (ΚΟ)	4.8	---	4.8	24/05/2018	---	---	---	---	---	---	---	---	---	321,351.41	4.8	4.8	40401030
12,417,000	0.310	---	---	---	27/08/2019	28/08/2017	5233	MLS ΠΛΗΡΟΦΟΡΙΚΗ (ΚΟ)	0.57	---	0.57	12/05/2020	---	---	---	---	---	---	---	---	---	7,077.69	0.57	0.57	10101015
33,301,715	0.320	---	---	---	27/06/2003	08/07/2009	5241	ΑΕΓΕΚ (ΚΟ)	0.035	---	0.035	25/06/2020	---	---	---	---	---	---	---	---	---	1,165.56	0.035	0.035	50101010
4,737,503	0.320	---	---	---	22/06/2005	22/09/2015	5115	ΒΑΡΑΓΚΗΣ (ΚΟ)	0.11	---	0.11	02/03/2022	---	---	---	---	---	---	---	---	---	521.13	0.11	0.11	40202015
77,126,446	0.340	---	---	---	23/05/2005	18/08/2011	5206	Γ.Ε. ΔΗΜΗΤΡΙΟΥ (ΚΟ)	0.0125	---	0.0125	30/04/2019	---	---	---	---	---	---	---	---	---	964.08	0.0125	0.0125	40202020
7,085,888	1.59	---	---	---	02/07/1996	06/09/2010	5216	ΕΛΒΙΕΜΕΚ (ΚΟ)	2.6	---	2.6	30/09/2019	---	---	---	---	---	---	---	---	---	18,423.31	2.6	2.6	35101010
25,179,640	0.600	---	---	---	08/08/1994	19/09/2000	5191	Ι. ΜΠΟΥΤΑΡΗΣ & ΥΙΟΣ (ΚΟ)	0.026	---	0.026	01/10/2018	---	---	---	---	---	---	---	---	---	742.45	0.026	0.026	45101015
1,540,000	0.600	---	---	---	08/08/1994	19/09/2000	5192	Ι. ΜΠΟΥΤΑΡΗΣ & ΥΙΟΣ (ΠΟ)	0.057	---	0.057	01/10/2018	---	---	---	---	---	---	---	---	---	742.45	0.057	0.057	45101015
7,734,375	1.00	---	---	---	09/07/2007	07/01/2011	5266	ΛΙΒΑΝΗ ΕΚΔΟΤ. ΟΡΓ. (ΚΟ)	0.185	---	0.185	03/05/2022	---	---	---	---	---	---	---	---	---	1,430.86	0.136	0.2	40301030

Κατάσταση σε Αναστολή

**Σημειώσεις Χρεογράφων**

Κωδικός	Κείμενο σημείωσης
( )	- Προσαρμοσμένα Μέρισματα λόγω διανομής Δωρεάν μετοχών.
*	- Τελευταία προσαρμοσμένη τιμή κλεισίματος.
[1]	- Καθαρά μερίσματα.
[2]	- Στη στήλη "Ημερ. Αποκοπής τελευταίου δικαιώματος" αναφέρεται η Ημερομηνία εισαγωγής για Νέες Εταιρείες.
[3]	- Η Χρηματιστηριακή αξία αναφέρεται στο σύνολο των μετοχών
[4]	- Η κωδικοποίηση των Κλάδων Οικονομικής Δραστηριότητας του Χ.Α. παρουσιάζονται στο Παράρτημα Α
[5]	- Η Χρηματιστηριακή Αξία αναφέρεται στο σύνολο των κατηγοριών μετοχών (εφόσον έχουν εισαχθεί περισσότερες της μιας κατηγορίες) και δεν αναφέρεται σε επιμέρους κατηγορίες μετοχών μιας εταιρείας.
[6]	- P/E μεγαλύτερο του 100
[7]	- Τελευταία εικόνα του Βιβλίου Εντολών πριν το τέλος της συνεδρίασης
[8]	- Στην Αξία Συναλλαγών των Μετοχών περιλαμβάνονται όλοι οι τύποι Πακέτων
4750	- Μεταφορά στην Κατηγορία Επιτήρησης από 8/4/2011.
4912	- Μεταφορά στην κατηγορία Επιτήρησης από 31/7/2012.
4955	- Μεταφορά στην Επιτήρηση από 5/4/2013.
4957	- Μεταφορά στην Επιτήρηση από 5/4/2013.
4958	- Μεταφορά στην Επιτήρηση από 5/4/2013.
4959	- Μεταφορά στην Επιτήρηση από 5/4/2013.
5093	- Μεταφορά στην Κατηγορία Επιτήρησης από 8/4/2015.
5115	- Μεταφορά στην Κατηγορία Επιτήρησης από 15/04/2016.
5141	- Μεταφορά στην Κατηγορία Επιτήρησης από 10/05/2017.
5160	- Μεταφορά στην Κατηγορία Επιτήρησης από 15/04/2016.
5162	- Μεταφορά στην Κατηγορία Επιτήρησης από 21/12/2009.
5165	- Μεταφορά στην Κατηγορία Επιτήρησης από 15/02/2018.
5179	- Αναστολή διαπραγμάτευσης από 25/05/2018.
5191	- Αναστολή διαπραγμάτευσης από 02/10/2018.
5192	- Αναστολή διαπραγμάτευσης από 02/10/2018.
5193	- Μεταφορά στην κατηγορία Επιτήρησης από 25/10/2018.
5194	- Μεταφορά στην κατηγορία Επιτήρησης από 25/10/2018.
5197	- Μεταφορά στην κατηγορία Επιτήρησης από 07/11/2018.
5206	- Αναστολή διαπραγμάτευσης από 02/05/2019.
5216	- Αναστολή διαπραγμάτευσης από 01/10/2019.
5232	- Μεταφορά στην Κατηγορία Επιτήρησης από 08/04/2011.
5233	- Αναστολή διαπραγμάτευσης από 13/05/2020.
5241	- Αναστολή διαπραγμάτευσης από 26/06/2020
5243	- Αναστολή διαπραγμάτευσης από 01/07/2020.
5245	- Μεταφορά στη Κατηγορία Επιτήρησης από 09/07/2020.
5248	- Μεταφορά στην κατηγορία Επιτήρησης από 06/09/2011.
5253	- Μεταφορά στην Επιτήρηση από 14/5/2021.
5266	- Αναστολή διαπραγμάτευσης από 04/05/2022.

## Στοιχεία Συναλλαγών Πακέτων

Χρεόγραφο	Όγκος πακέτου	Τιμή πακέτου	Αξία πακέτου	Ώρα έγκρισης	Σημείωση
EUROBANK HOLDINGS (ΚΟ)	522,500	0.757	395,375.75	11:26:18	14
ΚΡΙ - ΚΡΙ (ΚΟ)	50,000	5.60	280,000.00	11:58:33	20
ΟΤΕ (ΚΟ)	53,388	16.25	867,555.00	17:05:09	20

## Σημειώσεις πακέτων

- 9 - Μέθοδος 6-1 / Ειδική Χρέωση
- 10 - Μέθοδος 6-1 / Ειδική Χρέωση, Αυθημερόν Διακανονισμός
- 14 - Μέθοδος 6-3 / Πακέτο Αποκατάστασης, Ατελής αγορά και Πώληση
- 18 - Μέθοδος 6-2 / SPOT 1
- 19 - Μέθοδος 6-2 / SPOT 2
- 20 - Μέθοδος 6-1 και Μέθοδος 6-1 Αυθημερόν Διακανονισμός
- 21 - Άλλη Προσυμφωνημένη

**Στοιχεία Συναλλαγών Δικαιωμάτων**

Ημερ. αποκοπής	Έναρξη εξάσκησης	Λήξη εξάσκησης	Λήξη διαπραγμάτευσης	Δικαιώματα	Κατωτ Τιμή	Ανωτ Τιμή	Τιμή κλεισ.	Τελευταία ζήτηση	Τελευταία προσφορά	Όγκος	Πράξεις	Αξία Συναλλαγών
01/07/2022	06/07/2022	21/07/2022	18/07/2022	INTRALOT A.E. (ΚΟ)	0.001	0.001	0.001	---	---	2,490,167	122	2,488.17



## Στοιχεία Συναλλαγών Εκποιήσεων

Χρεόγραφα	Τύπος Χρεογράφου	Όγκος Συναλλαγών	Αριθμός Πράξεων	Αξία Συναλλαγών	Σημείωση
-----------	------------------	------------------	-----------------	-----------------	----------

Δεν πραγματοποιήθηκαν Εκποιήσεις Μετοχών.

## Σημειώσεις Εκποιήσεων

- 1 - Δημόσιος Ανοικτός Πλειστηριασμός
- 2 - Εκποίηση Ενσώματων Ονομαστικών Μετοχών
- 3 - Εκποίηση Αδιάθετων Κλασματικών Υπολοίπων

**Στοιχεία Ενεργητικού Διαπραγματεύσιμων Αμοιβαίων Κεφαλαίων (Δ.Α.Κ.)**

	Ημερομηνία συναλλαγών	Δημιουργία / Εξαγορά	Αριθ. Μερ. (T-1)	Νέα Μερ. (T-1)	Εξαγορασθ. Μερ. (T-1)	Μερίδια (T) [1]	Αξία Ενεργητικού [2]	Καθαρή Τιμή	Μέρισμα /Μερίδιο	Ημερ. Αποκοπής
ALPHA ETF FTSE Athex Large Cap	13/07/2022	5,000	906,928	---	---	906,928	17,151,650.00	18.9118	0.52	01/07/2022

**Σημειώσεις Δ.Α.Κ.**

[1] - Αριθμ. μεριδίων (T) = Αριθμ. μεριδίων (T-1) + Νεοεκδιθέντα μερίδια (T-1) - Εξαγορασθέντα μερίδια (T-1)

[2] - Περιλαμβάνονται και τα μερίδια που δημιουργήθηκαν / εξαγοράσθηκαν την ημέρα T-1.

Περιγραφή	Στοιχεία
Όνομασία Δ.Α.Κ.	ALPHA ETF FTSE Athex Large Cap
Σύμβολο Δ.Α.Κ. (GR)	<b>ΑΔΑΚ</b>
Σύμβολο Δ.Α.Κ. (EN)	AETF
ISIN Δ.Α.Κ.	GRF000153004
Κατηγορία Διαπραγμάτευσης	Διαπραγματεύσιμα Αμοιβαία Κεφάλαια (Δ.Α.Κ.)
Τύπος Δ.Α.Κ.	Μετοχών
Τρόπος διαχείρισης	Παθητικός
Επενδυτική Στρατηγική	Σκοπός της επενδυτικής πολιτικής του Αμοιβαίου Κεφαλαίου είναι η αναπαραγωγή της αποδόσεως του Δείκτη FTSE/X.A. Large Cap του Χρηματιστηρίου Αθηνών σε όρους Ευρώ, ακολουθώντας πλήρως και πανομοιότυπες τη σύνθεση του υποκείμενου Δείκτη.
Εκδότης	ΑΛΦΑ ASSET MANAGEMENT Α.Ε.Δ.Α.Κ.
Εταιρεία Διαχείρισης	ΑΛΦΑ ASSET MANAGEMENT Α.Ε.Δ.Α.Κ.
Ειδικοί Διαπραγματευτές	ΑΛΦΑ FINANCE Α.Χ.Ε.Π.Ε.Υ. , ΕΘΝΙΚΗ ΧΡΗΜΑΤΙΣΤΗΡΙΑΚΗ Α.Χ.Ε.Π.Ε.Υ.
Θεματοφύλακας	ΑΛΦΑ ΤΡΑΠΕΖΑ Α.Ε.
Σύμβολο Δείκτη (GR)	FTSE
Σύμβολο Δείκτη (EN)	FTSE
Όνομασία Δείκτη	FTSE/X.A. Large Cap
ISIN Δείκτη	GRI99201A006
Κλάσμα Δείκτη [1]	1/100
Αρχική Τιμή Μεριδίου	21.76
Συνολικός Αριθμός Μεριδίων [2]	906,928
Ημερομηνία πρώτης Έκδοσης	14/01/2008
Ημερομηνία έναρξης Διαπραγμάτευσης	24/01/2008
Νόμισμα Διαπραγμάτευσης	ΕΥΡΩ
Νόμισμα Ενεργητικού	ΕΥΡΩ
Αρχική Αξία Ενεργητικού [3]	3,000,000.00
Αριθμ. Μεριδίων για Δημιουργία-Εξαγορά [4]	5,000
Αμοιβή Διαχείρισης	0.375


**Σημειώσεις Δ.Α.Κ.**

- [1] - Το κλάσμα της τιμής του δείκτη που αποτελεί η τιμή της πρώτης έκδοσης
- [2] - Ο αριθμός μεριδίων που διαπραγματεύθηκαν στο Χρηματιστήριο την ημέρα T
- [3] - Η αξία του ενεργητικού κατά την έκδοση
- [4] - Ο αριθμός μεριδίων που απαιτείται κατά τη διαδικασία δημιουργίας εξαγοράς

13/07/2022

# Ανακοινώσεις

Η.Δ.Τ.



## ΑΝΑΚΟΙΝΩΣΕΙΣ

### ΕΤΑΙΡΙΚΕΣ ΠΡΑΞΕΙΣ

#### LAMDA DEVELOPMENT A.E.

Από 13/07/2022, εισάγονται προς διαπραγμάτευση στην Κατηγορία Τίτλων Σταθερού Εισοδήματος της Ρυθμιζόμενης Αγοράς του Χρηματιστηρίου Αθηνών οι 230.000 κοινές ανώνυμες ομολογίες της εταιρίας «LAMDA DEVELOPMENT A.E.», ονομαστικής αξίας και τιμής διάθεσης εκάστης €1.000, που προέκυψαν από την έκδοση Κοινού Εταιρικού Ομολόγου, διάρκειας 7 ετών, μη μετατρέψιμου σε μετοχές του εκδότη, με ημερομηνία έκδοσης 12/07/2022, σταθερού επιτοκίου 4,70% ετησίως και κωδικού ISIN GRC2451227D9.

### ΓΝΩΣΤΟΠΟΙΗΣΕΙΣ ΕΤΑΙΡΕΙΩΝ

From: QUEST ΣΥΜΜΕΤΟΧΩΝ Α.Ε.  
Posted At: 12 July 2022 16:59  
Conversation: Αγορά ιδίων μετοχών (11/07/2022)  
Posted To: DOLAnnouncements2  
Subject: Αγορά ιδίων μετοχών (11/07/2022)

Η Quest Συμμετοχών Α.Ε. γνωστοποιεί ότι σύμφωνα με το άρθρο 49 του Ν 4548/2018 και σύμφωνα με τους όρους του Κανονισμού 2273 / 2003 της Ευρωπαϊκής Επιτροπής και σε εκτέλεση της από 15/06/2022 απόφασης της Τακτικής Γενικής Συνέλευσης των Μετόχων της Εταιρείας και της από 15/6/2022 απόφασης του Διοικητικού Συμβουλίου, προέβη κατά τη διάρκεια της συνεδρίασης της 11/07/2022, μέσω της χρηματιστηριακής εταιρείας «Eurobank Equities», σε αγορά 3.000 ιδίων μετοχών με μέση τιμή κτήσης 4,14 ευρώ και συνολική αξία συναλλαγής 12,406,60 ευρώ.

Μετά και την προαναφερόμενη αγορά, η Εταιρεία κατέχει 424.141 ίδιες μετοχές, ποσοστό 0,3956% του συνόλου των μετοχών της Εταιρείας.

**From:** ΑΤΤΙCΑ Α.Ε. ΣΥΜΜΕΤΟΧΩΝ  
**Posted At:** 12 July 2022 17:20  
**Conversation:** ΑΝΑΚΟΙΝΩΣΗ-Η ΑΤΤΙCΑ GΡΟUP ΔΙΕΥΡΥΝΕΙ ΤΗΝ ΠΑΡΟΥΣΙΑ ΤΗΣ ΣΤΟΝ ΞΕΝΟΔΟΧΕΙΑΚΟ ΚΛΑΔΟ  
**Posted To:** DOLAnnouncements2  
  
**Subject:** ΑΝΑΚΟΙΝΩΣΗ-Η ΑΤΤΙCΑ GΡΟUP ΔΙΕΥΡΥΝΕΙ ΤΗΝ ΠΑΡΟΥΣΙΑ ΤΗΣ ΣΤΟΝ ΞΕΝΟΔΟΧΕΙΑΚΟ ΚΛΑΔΟ

Παρακαλώ δείτε τη συνημμένη ανακοίνωση.

[ΑΝΑΚΟΙΝΩΣΗ-Η ΑΤΤΙCΑ GΡΟUP ΔΙΕΥΡΥΝΕΙ ΤΗΝ ΠΑΡΟΥΣΙΑ ΤΗΣ ΣΤΟΝ ΞΕΝΟΔΟΧΕΙΑΚΟ ΚΛΑΔΟ](#)

**From:** LAMDA DEVELOPMENT A.E.  
**Posted At:** 12 July 2022 17:35  
**Conversation:** ΕΝΑΡΞΗ ΔΙΑΠΡΑΓΜΑΤΕΥΣΗΣ ΟΜΟΛΟΓΙΩΝ ΚΑΙ ΧΡΗΣΗ  
ΑΝΤΛΗΘΕΝΤΩΝ ΚΕΦΑΛΑΙΩΝ  
**Posted To:** DOLAnnouncements2  
  
**Subject:** ΕΝΑΡΞΗ ΔΙΑΠΡΑΓΜΑΤΕΥΣΗΣ ΟΜΟΛΟΓΙΩΝ ΚΑΙ ΧΡΗΣΗ  
ΑΝΤΛΗΘΕΝΤΩΝ ΚΕΦΑΛΑΙΩΝ

ΕΝΑΡΞΗ ΔΙΑΠΡΑΓΜΑΤΕΥΣΗΣ ΟΜΟΛΟΓΙΩΝ ΚΑΙ ΧΡΗΣΗ ΑΝΤΛΗΘΕΝΤΩΝ ΚΕΦΑΛΑΙΩΝ

[ΕΝΑΡΞΗ ΔΙΑΠΡΑΓΜΑΤΕΥΣΗΣ ΟΜΟΛΟΓΙΩΝ ΚΑΙ ΧΡΗΣΗ ΑΝΤΛΗΘΕΝΤΩΝ ΚΕΦΑΛΑΙΩΝ](#)

From: LAMDA DEVELOPMENT A.E.  
Posted At: 12 July 2022 17:35  
Conversation: ΑΝΑΚΟΙΝΩΣΗ ΕΚΒΑΣΗΣ ΔΗΜΟΣΙΑΣ ΠΡΟΣΦΟΡΑΣ ΟΜΟΛΟΓΙΩΝ  
Posted To: DOLAnnouncements2  
  
Subject: ΑΝΑΚΟΙΝΩΣΗ ΕΚΒΑΣΗΣ ΔΗΜΟΣΙΑΣ ΠΡΟΣΦΟΡΑΣ ΟΜΟΛΟΓΙΩΝ

ΑΝΑΚΟΙΝΩΣΗ ΕΚΒΑΣΗΣ ΔΗΜΟΣΙΑΣ ΠΡΟΣΦΟΡΑΣ ΟΜΟΛΟΓΙΩΝ

[ΑΝΑΚΟΙΝΩΣΗ ΕΚΒΑΣΗΣ ΔΗΜΟΣΙΑΣ ΠΡΟΣΦΟΡΑΣ ΟΜΟΛΟΓΙΩΝ](#)



**From:** ΠΕΙΡΑΙΩΣ FINANCIAL HOLDINGS A.E.  
**Posted At:** 12 July 2022 17:44  
**Conversation:** Ακριβές Αντίγραφο Πρακτικού της Δια Περιφοράς  
Συνεδρίασης της Επιτροπής Ελέγχου  
**Posted To:** DOLAnnouncements2  
  
**Subject:** Ακριβές Αντίγραφο Πρακτικού της Δια Περιφοράς  
Συνεδρίασης της Επιτροπής Ελέγχου

Δείτε την ανακοίνωση.

[Ανακοίνωση](#)

**From:** ΤΕΡΝΑ ΕΝΕΡΓΕΙΑΚΗ Α.Β.Ε.Τ.Ε.  
**Posted At:** 12 July 2022 17:57  
**Conversation:** ΑΝΑΚΟΙΝΩΣΗ ΡΥΘΜΙΖΟΜΕΝΗΣ ΠΛΗΡΟΦΟΡΙΑΣ ΤΟΥ Ν.  
3556/2007: Γνωστοποίηση συναλλαγών  
**Posted To:** DOLAnnouncements2  
  
**Subject:** ΑΝΑΚΟΙΝΩΣΗ ΡΥΘΜΙΖΟΜΕΝΗΣ ΠΛΗΡΟΦΟΡΙΑΣ ΤΟΥ Ν.  
3556/2007: Γνωστοποίηση συναλλαγών

Η εταιρεία «ΤΕΡΝΑ ΕΝΕΡΓΕΙΑΚΗ Α.Β.Ε.Τ.Ε» ανακοινώνει, με βάση το άρθρο 21 του Ν.3556/2007 σε συνδυασμό με το άρθρο 11 της απόφασης της ΕΚ 1/434/3.7.2007, ότι το Ανεξάρτητο μη Εκτελεστικό μέλος, κ. Ανδρέας Ταπραντζής (Υπόχρεο Πρόσωπο βάσει του Κανονισμού (ΕΕ) 596/2014), προέβη στις 11/07/2022 σε απόκτηση 1.000 κοινών ονομαστικών μετοχών, συνολικής αξίας 16.500,00 ευρώ.

**From:** SPACE HELLAS A.E.

**Posted At:** 12 July 2022 17:57

**Conversation:** Διανομή Μερίσματος σύμφωνα με την απόφαση της Τακτικής Γενικής Συνέλευσης των μετόχων της εταιρείας της 22.06.2022 για τη χρήση 2021, βάσει του άρθρου 161 του ν. 4548/2018 λαμβάνοντας υπόψη το άρθρο 160 και τους περιορισμούς του άρθρου 159 του ίδιου νόμου

**Posted To:** DOLAnnouncements2

**Subject:** Διανομή Μερίσματος σύμφωνα με την απόφαση της Τακτικής Γενικής Συνέλευσης των μετόχων της εταιρείας της 22.06.2022 για τη χρήση 2021, βάσει του άρθρου 161 του ν. 4548/2018 λαμβάνοντας υπόψη το άρθρο 160 και τους περιορισμούς του άρθρου 159 του ίδιου νόμου

**Διανομή Μερίσματος σύμφωνα με την απόφαση της Τακτικής Γενικής Συνέλευσης των μετόχων της εταιρείας της 22.06.2022 για τη χρήση 2021, βάσει του άρθρου 161 του ν. 4548/2018 λαμβάνοντας υπόψη το άρθρο 160 και τους περιορισμούς του άρθρου 159 του ίδιου νόμου**

Ανακοινώνεται από την εταιρεία "SPACE HELLAS ΑΝΩΝΥΜΗ ΕΤΑΙΡΕΙΑ ΣΥΣΤΗΜΑΤΑ ΚΑΙ ΥΠΗΡΕΣΙΕΣ ΤΗΛΕΠΙΚΟΙΝΩΝΙΩΝ, ΠΛΗΡΟΦΟΡΙΚΗΣ, ΑΣΦΑΛΕΙΑΣ - ΙΔΙΩΤΙΚΗ ΕΠΙΧΕΙΡΗΣΗ ΠΑΡΟΧΗΣ ΥΠΗΡΕΣΙΩΝ ΑΣΦΑΛΕΙΑΣ" σύμφωνα με τις παρ. 4.1.3.4 και 5.2. του Κανονισμού του Χρηματιστηρίου Αθηνών, ότι με απόφαση της Τακτικής Γενικής Συνέλευσης των μετόχων της εταιρείας της 22<sup>ας</sup> Ιουνίου 2022 αποφασίστηκε η διανομή μερίσματος μικτού ποσού 774.783,60 ευρώ, δηλαδή μικτού ποσού 0,12 ευρώ ανά μετοχή.

Από το ανωτέρω μικτό ποσό παρακρατείται ο προβλεπόμενος φόρος ποσοστού 5%, συνεπώς το ποσό του μερίσματος το οποίο θα λάβουν οι μέτοχοι θα ανέλθει στο καθαρό ποσό των 0,114 ευρώ ανά μετοχή.

Δικαιούχοι του ως άνω μερίσματος, βάσει του κανόνα προσδιορισμού δικαιούχων (record date - ημερομηνία προσδιορισμού) είναι οι εγγεγραμμένοι στο Σ.Α.Τ. επενδυτές που διαχειρίζεται η «Ελληνικό Κεντρικό Αποθετήριο Τίτλων Ανώνυμη Εταιρεία» κατά την Παρασκευή 15 Ιουλίου 2022. Από την Πέμπτη 14 Ιουλίου 2022 (ημερομηνία αποκοπής), οι μετοχές της εταιρείας θα είναι διαπραγματεύσιμες στο Χρηματιστήριο Αθηνών χωρίς το δικαίωμα είσπραξης του μερίσματος.

Η καταβολή του μερίσματος στους δικαιούχους θα ξεκινήσει την Πέμπτη 21 Ιουλίου 2022 από την πληρώτρια Τράπεζα «ALPHA BANK A.E.» ως ακολούθως:

1. Μέσω των συμμετεχόντων των δικαιούχων στο Σ.Α.Τ., σύμφωνα με τα ισχύοντα στον Κανονισμό Λειτουργίας της ΕΛ.Κ.Α.Τ. και τις σχετικές αποφάσεις της.
2. Ειδικά στις περιπτώσεις πληρωμής μερίσματος σε κληρονόμους θανόντων δικαιούχων των οποίων οι τίτλοι τηρούνται στον Ειδικό Λογαριασμό της Μεριδας στους στο Σ.Α.Τ. υπό το χειρισμό της ATHEXCSD, η διαδικασία πληρωμής του μερίσματος θα διενεργείται μετά την ολοκλήρωση της νομιμοποίησης των κληρονόμων, μέσω του δικτύου της «ALPHA BANK A.E.»

Διευκρινίζεται ότι το δικαίωμα είσπραξης του μερίσματος παραγράφεται μετά την παρέλευση πενταετίας (ΑΚ 250 περ. 15) από το τέλος του έτους στο οποίο γεννήθηκε η απαίτηση (δηλαδή έως την 31<sup>η</sup> Δεκεμβρίου 2027). Μετά τη σχετική παραγραφή τα ποσά περιέρχονται οριστικά στο Ελληνικό Δημόσιο σύμφωνα με το άρθρο 1 του ν.δ. 1195/1942.

Για περισσότερες πληροφορίες παρακαλούνται οι κ.κ. Μέτοχοι να επικοινωνούν με τη Μονάδα Εξυπηρέτησης Μετόχων και Εταιρικών Ανακοινώσεων της εταιρείας στο τηλ: 210-6504458, email: [sharehold@space.gr](mailto:sharehold@space.gr)

**From:** ΠΕΙΡΑΙΩΣ FINANCIAL HOLDINGS Α.Ε.  
**Posted At:** 12 July 2022 18:07  
**Conversation:** Ανασυγκρότηση της Επιτροπής Ελέγχου  
**Posted To:** DOLAnnouncements2  
  
**Subject:** Ανασυγκρότηση της Επιτροπής Ελέγχου

Δείτε την ανακοίνωση.

[Ανακοίνωση](#)

**From:** ΠΛΑΣΤΙΚΑ ΘΡΑΚΗΣ ΕΤΑΙΡΙΑ ΣΥΜΜΕΤΟΧΩΝ Α.Ε.Ε.  
**Posted At:** 12 July 2022 18:12  
**Conversation:** Ανακοίνωση Αγοράς Ιδίων Μετοχών  
**Posted To:** DOLAnnouncements2  
  
**Subject:** Ανακοίνωση Αγοράς Ιδίων Μετοχών

**Πλαστικά Θράκης Εταιρεία Συμμετοχών Α.Ε.Ε.**

**12.7.2022**

Η εταιρεία Πλαστικά Θράκης Εταιρεία Συμμετοχών Α.Ε.Ε. ανακοινώνει ότι κατ' εφαρμογή του άρθρου 49 του ν. 4548/2018, του Κανονισμού (ΕΕ) 596/2014 του Ευρωπαϊκού Κοινοβουλίου και του Συμβουλίου της 16ης Απριλίου 2014 και του κατ' εξουσιοδότηση Κανονισμού (ΕΕ) 2016/1052 της 8ης Μαρτίου 2016 της Ευρωπαϊκής Επιτροπής, προέβη στις 12 Ιουλίου 2022 σε αγορά 972 ιδίων μετοχών μέσω του μέλους του Χρηματιστηρίου Αθηνών ΒΕΤΑ Χρηματιστηριακή Α.Ε.Π.Ε.Υ, με μέση τιμή κτήσης 3,75 Ευρώ ανά μετοχή και συνολική αξία της συναλλαγής 3.640,49 Ευρώ, σε εκτέλεση της σχετικής απόφασης της Τακτικής Γενικής Συνέλευσης των μετόχων της 21ης Μαΐου 2021.

**From:** ΠΡΟΝΤΕΑ Α.Ε.Ε.Α.Π.  
**Posted At:** 12 July 2022 18:30  
**Conversation:** Prodea Investments - Ανακοίνωση Γνωστοποίησης  
Μεταβολών Σημαντικών Συμμετοχών του Ν.3556\_2007  
**Posted To:** DOLAnnouncements2  
  
**Subject:** Prodea Investments - Ανακοίνωση Γνωστοποίησης  
Μεταβολών Σημαντικών Συμμετοχών του Ν.3556\_2007

Παρακαλώ δείτε συνημμένα

[Prodea Investments - Ανακοίνωση Γνωστοποίησης Μεταβολών Σημαντικών Συμμετοχών του Ν.3556\\_2007](#)

**From:** DIMAND A.E.  
**Posted At:** 12 July 2022 19:17  
**Conversation:** Γνωστοποίηση σημαντικών αλλαγών στα δικαιώματα ψήφου σύμφωνα με το Ν. 3556/2007  
**Posted To:** DOLAnnouncements2  
  
**Subject:** Γνωστοποίηση σημαντικών αλλαγών στα δικαιώματα ψήφου σύμφωνα με το Ν. 3556/2007

Δείτε την ανακοίνωση.

[Ανακοίνωση](#)



From: ΕΛΛΗΝΙΚΑ ΧΡΗΜΑΤΙΣΤΗΡΙΑ Α.Ε.  
Posted At: 13 July 2022 08:54  
Conversation: Αγορές ιδίων μετοχών  
Posted To: DOLAnnouncements2  
  
Subject: Αγορές ιδίων μετοχών

Η Εταιρία Ελληνικά Χρηματιστήρια-Χρηματιστήριο Αθηνών Α.Ε. Συμμετοχών (ATHEX) ανακοινώνει ότι, σε εφαρμογή της από 31.05.2021 απόφασης της Τακτικής Γενικής Συνέλευσης των μετόχων, πραγματοποίησε τις ακόλουθες αγορές ιδίων μετοχών, σε συμμόρφωση με τους εφαρμοστέους νόμους και κανονισμούς που ισχύουν για τα προγράμματα αγοράς ιδίων μετοχών:

Ημερομηνία	Αριθμός μετοχών	Συνολική αξία (EUR)	Μέση τιμή (EUR)
12.07.2022	26.800	84.870,04	3,1668

Οι αγορές πραγματοποιήθηκαν μέσω του μέλους του Χρηματιστηρίου Αθηνών ΕΘΝΙΚΗ ΧΡΗΜΑΤΙΣΤΗΡΙΑΚΗ.

Μετά τις ανωτέρω συναλλαγές, η ATHEX διαθέτει άμεσα 1.480.392 μετοχές, οι οποίες αντιστοιχούν σε 2,453% των δικαιωμάτων ψήφου της Εταιρείας.

*Η ανακοίνωση εκδίδεται σύμφωνα με τον Κανονισμό (ΕΕ) αριθ. 596/2014 του Ευρωπαϊκού Κοινοβουλίου και του Συμβουλίου της 16<sup>ης</sup> Απριλίου 2014 και τον κατ' εξουσιοδότηση Κανονισμό (ΕΕ) 2016/1052 της Επιτροπής της 8<sup>ης</sup> Μαρτίου 2016.*

**From:** ELTON A.E.B.E.  
**Posted At:** 13 July 2022 09:06  
**Conversation:** ΑΝΑΚΟΙΝΩΣΗ ΑΛΛΩΝ ΣΗΜΑΝΤΙΚΩΝ ΓΕΓΟΝΟΤΩΝ (ΔΕΝ ΠΡΟΒΛΕΠΟΝΤΑΙ ΣΕ ΑΛΛΕΣ ΚΑΤΗΓΟΡΙΕΣ)  
**Posted To:** DOLAnnouncements2  
**Subject:** ΑΝΑΚΟΙΝΩΣΗ ΑΛΛΩΝ ΣΗΜΑΝΤΙΚΩΝ ΓΕΓΟΝΟΤΩΝ (ΔΕΝ ΠΡΟΒΛΕΠΟΝΤΑΙ ΣΕ ΑΛΛΕΣ ΚΑΤΗΓΟΡΙΕΣ)

### **ΑΥΞΗΣΗ ΕΝΟΠΟΙΗΜΕΝΟΥ ΚΥΚΛΟΥ ΕΡΓΑΣΙΩΝ 1<sup>ου</sup> ΕΞΑΜΗΝΟΥ 2022**

Ο Όμιλος ELTON, συνεχίζοντας την πετυχημένη και ανοδική τάση της προηγούμενης χρήσης 2021, βασιζόμενος στα πραγματικά δεδομένα έως τα τέλη Ιουνίου 2022, ανακοινώνει προς ενημέρωση του επενδυτικού κοινού ότι σύμφωνα με αυτά ο κύκλος εργασιών για το 1<sup>ο</sup> εξάμηνο του έτους ανέρχεται στα 97 εκ. ευρώ παρουσιάζοντας σημαντική άνοδο, της τάξεως του 37% σε σχέση με το αντίστοιχο εξάμηνο της περσινής χρήσης.

Μολονότι οι θετικές αυτές επιδόσεις αφορούν σε όλες τις εταιρείες του Ομίλου εκτός της Ουκρανίας λόγω των γνωστών δυσμενών συνθηκών, αξίζει να αναφερθεί ότι με την ελεγχόμενη επανεκκίνηση των λειτουργιών που έλαβε χώρα στα μέσα Απριλίου, η Ουκρανική θυγατρική σημείωσε προοδευτική ενεργοποίηση των πωλήσεων, επιτυγχάνοντας να ανακτήσει για το 1ο εξάμηνο 2022 το 66% του αντίστοιχου μεγέθους της περσινής συγκριτικής περιόδου.

Στον Όμιλο ELTON, συνεχίζουμε την αναπτυξιακή μας δυναμική με την ίδια αφοσίωση στη βιώσιμη οικονομική διαχείριση προς όφελος της οικογένειας της ELTON αλλά και της ευρύτερης κοινωνίας.

[ELTON ΑΥΞΗΣΗ ΕΝΟΠΟΙΗΜΕΝΟΥ ΚΥΚΛΟΥ ΕΡΓΑΣΙΩΝ Α ΕΞΑΜΗΝΟ 2022](#)

**From:** ΜΟΤΟΡ ΟΪΛ Α.Ε.  
**Posted At:** 13 July 2022 09:13  
**Conversation:** Ρυθμιζόμενη Πληροφορία: Αγορές Ιδίων Μετοχών (Απόφαση ΕΓΣ 30/6/2022)  
**Posted To:** DOLAnnouncements2  
**Subject:** Ρυθμιζόμενη Πληροφορία: Αγορές Ιδίων Μετοχών (Απόφαση ΕΓΣ 30/6/2022)

Η ΜΟΤΟΡ ΟΙΛ (ΕΛΛΑΣ) ΔΙΥΛΙΣΤΗΡΙΑ ΚΟΡΙΝΘΟΥ Α.Ε. ανακοινώνει ότι στις 12 Ιουλίου 2022 προέβη σε αγορά 4.000 μετοχών της Εταιρείας συνολικής αξίας Ευρώ 63.551,08 (μέση τιμή κτήσης: Ευρώ 15,843 ανά μετοχή).

Ο συνολικός αριθμός ιδίων μετοχών που κατέχει η Εταιρεία ανέρχεται σε 755.600 που αντιστοιχεί σε ποσοστό 0,68% του μετοχικού της κεφαλαίου. Η μέση τιμή κτήσης των ιδίων μετοχών ανέρχεται σε Ευρώ 13,555 ανά μετοχή. Η αγορά των ανωτέρω ιδίων μετοχών πραγματοποιήθηκε μέσω του Μέλους του Χρηματιστηρίου Αθηνών ΠΕΙΡΑΙΩΣ ΑΕΠΕΥ.

Μαρούσι, 13 Ιουλίου 2022

Το Διοικητικό Συμβούλιο

**From:** ΕΥΡΩΠΑΪΚΗ ΠΙΣΤΗ Α.Ε.Γ.Α.  
**Posted At:** 13 July 2022 09:19  
**Conversation:** ΑΝΑΚΟΙΝΩΣΗ ΡΥΘΜΙΖΟΜΕΝΗΣ ΠΛΗΡΟΦΟΡΙΑΣ ΤΟΥ Ν.  
3461/2006: Γνωστοποίηση συναλλαγών  
**Posted To:** DOLAnnouncements2  
  
**Subject:** ΑΝΑΚΟΙΝΩΣΗ ΡΥΘΜΙΖΟΜΕΝΗΣ ΠΛΗΡΟΦΟΡΙΑΣ ΤΟΥ Ν.  
3461/2006: Γνωστοποίηση συναλλαγών

Σύμφωνα με τις διατάξεις του άρθρου 24 παράγραφος 2 του νόμου 3461/2006, όπως ισχύει, και ύστερα από την υποβολή της Προαιρετικής Δημόσιας Πρότασης από την εταιρεία «ALLIANZ SE» (εφεξής ο «Προτείνων») στις 11 Φεβρουαρίου 2022, για την απόκτηση του συνόλου των μετοχών της εταιρείας «ΕΥΡΩΠΑΪΚΗ ΠΙΣΤΗ ΑΝΩΝΥΜΟΣ ΕΤΑΙΡΙΑ ΓΕΝΙΚΩΝ ΑΣΦΑΛΙΣΕΩΝ» (εφεξής η «Εταιρεία»), εκτός από εκείνες τις μετοχές που ήδη κατέχουν ο Προτείνων και τα Συντονισμένα με αυτόν Πρόσωπα, γνωστοποιούνται τα κατωτέρω:

1. Ο Προτείνων προέβη μέσω του Χρηματιστηρίου Αθηνών στις ακόλουθες αποκτήσεις μετοχών:

Την 12<sup>η</sup> Ιουλίου 2022, ο Προτείνων απέκτησε 10.037 κοινές ονομαστικές μετοχές της Εταιρείας, οι οποίες αντιστοιχούν σε ποσοστό 0,04% των δικαιωμάτων ψήφου της Εταιρείας. Η απόκτηση αυτή πραγματοποιείται στη τιμή των 7,80 Ευρώ ανά μετοχή.

2. Λαμβάνοντας υπόψη τις ανωτέρω χρηματιστηριακές συναλλαγές-αποκτήσεις, καθώς και αυτές που ανακοινώθηκαν από τον Φεβρουάριο έως και την 11<sup>η</sup> Ιουλίου 2022, ο Προτείνων κατέχει πλέον, μαζί με τα Συντονισμένα Πρόσωπα, ποσοστό δικαιωμάτων ψήφου που ισούται με 14,61% της Εταιρείας. Σημειώνεται ότι στο πλαίσιο της Δημόσιας Πρότασης, πρόσωπα που ενεργούν συντονισμένα με τον Προτείνοντα, σύμφωνα με τα οριζόμενα στο άρθρο 2 (ε) του Νόμου (τα «Συντονισμένα Πρόσωπα») αποτελούν οι συνδεδεμένες εταιρείες του Προτείνοντος, οι οποίες εμπίπτουν στον ορισμό των Συντονισμένων Προσώπων σύμφωνα το άρθρο 2 (ε) του Νόμου και δεν κατέχουν, άμεσα ή έμμεσα, Μετοχές της Εταιρείας.

From: PROFILE A.E.B.E.  
Posted At: 13 July 2022 09:44  
Conversation: ΓΝΩΣΤΟΠΟΙΗΣΗ ΑΓΟΡΑΣ ΙΔΙΩΝ ΜΕΤΟΧΩΝ  
Posted To: DOLAnnouncements2  
  
Subject: ΓΝΩΣΤΟΠΟΙΗΣΗ ΑΓΟΡΑΣ ΙΔΙΩΝ ΜΕΤΟΧΩΝ

Η Διοίκηση της Ανώνυμης Εταιρείας με την επωνυμία «PROFILE ΑΝΩΝΥΜΟΣ ΕΜΠΟΡΙΚΗ ΚΑΙ ΒΙΟΜΗΧΑΝΙΚΗ ΕΤΑΙΡΕΙΑ ΠΛΗΡΟΦΟΡΙΚΗΣ» και το διακριτικό τίτλο «PROFILE SYSTEMS & SOFTWARE A.E.» (εφεξής «Εταιρεία»), κατ' εφαρμογή της κείμενης νομοθεσίας και ειδικότερα του άρθρου 49 του ν. 4548/2018, του Κανονισμού (ΕΕ) 596/2014 του Ευρωπαϊκού Κοινοβουλίου και του Συμβουλίου της 16<sup>ης</sup> Απριλίου 2014 και του κατ' εξουσιοδότηση Κανονισμού (ΕΕ) 1052/2016 της Ευρωπαϊκής Επιτροπής και στο πλαίσιο της ορθής, έγκυρης και έγκαιρης ενημέρωσης του επενδυτικού κοινού, γνωστοποιεί ότι την 11<sup>η</sup> Ιουλίου 2022 η Εταιρεία προέβη στην αγορά 1.200 ιδίων μετοχών με μέση τιμή κτήσης 3,2029 Ευρώ ανά μετοχή και συνολική αξία συναλλαγής 3.843,50 Ευρώ και την 12<sup>η</sup> Ιουλίου 2022 η Εταιρεία προέβη στην αγορά 1.600 ιδίων μετοχών με μέση τιμή κτήσης 3,2066 Ευρώ ανά μετοχή και συνολική αξία συναλλαγής 5.130,50 Ευρώ, σε εκτέλεση της από 12.05.2022 απόφασης της Τακτικής Γενικής Συνέλευσης των μετόχων της Εταιρείας και της από 17.05.2022 σχετικής αποφάσεως του Διοικητικού Συμβουλίου αυτής, δυνάμει της οποίας αποφασίσθηκε η έναρξη εφαρμογής του προγράμματος αγοράς ιδίων μετοχών.

**From:** ΜΥΤΙΛΗΝΑΙΟΣ Α.Ε.  
**Posted At:** 13 July 2022 09:54  
**Conversation:** Απόκτηση Ιδίων Μετοχών  
**Posted To:** DOLAnnouncements2  
  
**Subject:** Απόκτηση Ιδίων Μετοχών

Δείτε την ανακοίνωση

[Ανακοίνωση](#)

**From:** FURLIS A.E ΣΥΜΜΕΤΟΧΩΝ  
**Posted At:** 13 July 2022 10:02  
**Conversation:** Ανακοίνωση Αγοράς Ιδίων Μετοχών  
**Posted To:** DOLAnnouncements2  
  
**Subject:** Ανακοίνωση Αγοράς Ιδίων Μετοχών

Ανακοίνωση Αγοράς Ιδίων Μετοχών

[Ανακοίνωση Αγοράς Ιδίων Μετοχών](#)

From: ΤΕΡΝΑ ΕΝΕΡΓΕΙΑΚΗ Α.Β.Ε.Τ.Ε.  
Posted At: 13 July 2022 10:08  
Conversation: ΑΓΟΡΑ ΙΔΙΩΝ ΜΕΤΟΧΩΝ  
Posted To: DOLAnnouncements2  
  
Subject: ΑΓΟΡΑ ΙΔΙΩΝ ΜΕΤΟΧΩΝ

Η ΤΕΡΝΑ ΕΝΕΡΓΕΙΑΚΗ ΑΒΕΤΕ κατ' εφαρμογή του Κανονισμού (ΕΕ) 596/2014 του Ευρωπαϊκού Κοινοβουλίου και του κατ' εξουσιοδότηση Κανονισμού (ΕΕ) 2016/1052 της Επιτροπής, γνωστοποιεί στο Επενδυτικό Κοινό ότι, σύμφωνα με το άρθρο 49 του Ν 4548/2018 όπως τροποποιήθηκε και ισχύει, προέβη την 12/07/2022, σε αγορά 49.000 ιδίων μετοχών με μέση τιμή κτήσης 16,3292 ευρώ ανά μετοχή και συνολική αξία συναλλαγής 800.133,22 ευρώ.



From: ΓΕΚ ΤΕΡΝΑ Α.Ε.  
Posted At: 13 July 2022 10:16  
Conversation: ΑΓΟΡΑ ΙΔΙΩΝ ΟΜΟΛΟΓΙΩΝ  
Posted To: DOLAnnouncements2  
  
Subject: ΑΓΟΡΑ ΙΔΙΩΝ ΟΜΟΛΟΓΙΩΝ

Η ΓΕΚ ΤΕΡΝΑ Α.Ε., κατ' εφαρμογή του Κανονισμού (ΕΕ) 596/2014 του Ευρωπαϊκού Κοινοβουλίου, γνωστοποιεί στο Επενδυτικό Κοινό ότι, σύμφωνα με το άρθρο 62 του ν. 4548/2018 όπως τροποποιήθηκε και ισχύει και σε εκτέλεση της απόφασης του Διοικητικού Συμβουλίου της Εταιρείας, προέβη την 12/07/2022, σε αγορά 40 ιδίων ομολογιών «ΓΕΚΤΕΡΝΑΟ3» με μέση τιμή κτήσης 899,81 ευρώ ανά ομολογία και συνολική αξία συναλλαγής 35.992,32 ευρώ.

Μετά την ως άνω συναλλαγή η Εταιρεία κατέχει 297 ομολογίες «ΓΕΚΤΕΡΝΑΟ3», ήτοι ποσοστό 0,099% επί των ομολογιών σε κυκλοφορία.

**From:** ΔΕΗ Α.Ε.  
**Posted At:** 13 July 2022 10:18  
**Conversation:** ΠΡΟΣΚΛΗΣΗ ΣΕ ΕΚΤΑΚΤΗ ΓΕΝΙΚΗ ΣΥΝΕΛΕΥΣΗ ΤΩΝ ΜΕΤΟΧΩΝ ΤΗΣ ΔΕΗ Α.Ε.  
**Posted To:** DOLAnnouncements2  
  
**Subject:** ΠΡΟΣΚΛΗΣΗ ΣΕ ΕΚΤΑΚΤΗ ΓΕΝΙΚΗ ΣΥΝΕΛΕΥΣΗ ΤΩΝ ΜΕΤΟΧΩΝ ΤΗΣ ΔΕΗ Α.Ε.

Δείτε την πρόσκληση

[Πρόσκληση](#)

**From:** ALPHA TRUST ΑΝΔΡΟΜΕΔΑ Α.Ε.Ε.Χ.

**Posted At:** 13 July 2022 10:20

**Conversation:** Καθορισμός της Τιμής Διάθεσης των νέων μετοχών στο πλαίσιο της ΑΜΚ με καταβολή μετρητών και δικαίωμα προτίμησης υπέρ των παλαιών μετόχων

**Posted To:** DOLAnnouncements2

**Subject:** Καθορισμός της Τιμής Διάθεσης των νέων μετοχών στο πλαίσιο της ΑΜΚ με καταβολή μετρητών και δικαίωμα προτίμησης υπέρ των παλαιών μετόχων

Ως συνημμένο

[Καθορισμός της Τιμής Διάθεσης των νέων μετοχών στο πλαίσιο της ΑΜΚ με καταβολή μετρητών](#)

**From:** ΙΚΤΙΝΟΣ ΕΛΛΑΣ Α.Ε.  
**Posted At:** 13 July 2022 10:22  
**Conversation:** ΑΝΑΚΟΙΝΩΣΗ ΡΥΘΜΙΖΟΜΕΝΗΣ ΠΛΗΡΟΦΟΡΙΑΣ ΤΟΥ Ν.  
3556/2007: Γνωστοποίηση συναλλαγών  
**Posted To:** DOLAnnouncements2  
  
**Subject:** ΑΝΑΚΟΙΝΩΣΗ ΡΥΘΜΙΖΟΜΕΝΗΣ ΠΛΗΡΟΦΟΡΙΑΣ ΤΟΥ Ν.  
3556/2007: Γνωστοποίηση συναλλαγών

Η εταιρία ΙΚΤΙΝΟΣ ΕΛΛΑΣ ΑΕ, γνωστοποιεί σύμφωνα με το άρθρο 21 του Ν. 3556/2007 καθώς και του άρθρου 19 του Κανονισμού (ΕΕ) 596/2014 του Ευρωπαϊκού Κοινοβουλίου και σε συνέχεια σχετικής γνωστοποίησης που υπεβλήθη προς αυτή, η μέτοχος και Μέλος του Διοικητικού Συμβουλίου της εταιρίας κα. Αναστασία Χαϊδά, στις 12-7-2022, προέβη σε αγορά 2.400 μετοχών της εταιρίας ΙΚΤΙΝΟΣ ΕΛΛΑΣ Α.Ε. συνολικής αξίας 1.204,33 ευρώ.

**From:** ΔΕΗ Α.Ε.  
**Posted At:** 13 July 2022 10:33  
**Conversation:** Επεξηγήσεις επί του 1ου θέματος της ΕΓΣ  
**Posted To:** DOLAnnouncements2  
  
**Subject:** Επεξηγήσεις επί του 1ου θέματος της ΕΓΣ

Δείτε την ανακοίνωση

[Ανακοίνωση](#)

**From:** ΕΘΝΙΚΗ ΤΡΑΠΕΖΑ ΤΗΣ ΕΛΛΑΔΟΣ Α.Ε.  
**Posted At:** 13 July 2022 11:15  
**Conversation:** Δελτίο Τύπου-Ημερομηνία και ώρα ανακοίνωσης οικονομικών αποτελεσμάτων Β' τριμήνου 2022  
**Posted To:** DOLAnnouncements2  
  
**Subject:** Δελτίο Τύπου-Ημερομηνία και ώρα ανακοίνωσης οικονομικών αποτελεσμάτων Β' τριμήνου 2022

Δελτίο Τύπου-Ημερομηνία και ώρα ανακοίνωσης οικονομικών αποτελεσμάτων Β' τριμήνου 2022

[Δελτίο Τύπου-Ημερομηνία και ώρα ανακοίνωσης οικονομικών αποτελεσμάτων Β' τριμήνου 2022](#)

From: REDS A.E.  
Posted At: 13 July 2022 12:44  
Conversation: ΑΝΑΚΟΙΝΩΣΗ ΓΙΑ ΤΗΝ ΠΡΟΑΝΑΓΓΕΛΙΑ ΓΕΝΙΚΗΣ ΣΥΝΕΛΕΥΣΗΣ  
Posted To: DOLAnnouncements2  
  
Subject: ΑΝΑΚΟΙΝΩΣΗ ΓΙΑ ΤΗΝ ΠΡΟΑΝΑΓΓΕΛΙΑ ΓΕΝΙΚΗΣ ΣΥΝΕΛΕΥΣΗΣ

ΑΝΑΘΕΩΡΗΜΕΝΗ ΠΡΟΣΚΛΗΣΗ  
των μετόχων της ανώνυμης εταιρείας με την επωνυμία  
«REDS ΑΝΩΝΥΜΗ ΕΤΑΙΡΕΙΑ ΑΝΑΠΤΥΞΗΣ ΑΚΙΝΗΤΩΝ ΚΑΙ ΥΠΗΡΕΣΙΩΝ»  
και το διακριτικό τίτλο «REDS Α.Ε.» (εφεξής «Εταιρεία»)  
με ΑΡ. Γ.Ε.ΜΗ.: 224701000  
σε Τακτική Γενική Συνέλευση

[ΑΝΑΘΕΩΡΗΜΕΝΗ ΠΡΟΣΚΛΗΣΗ REDS Α.Ε.](#)

**From:** Ο.Π.Α.Π. ΑΕ  
**Posted At:** 13 July 2022 12:55  
**Conversation:** ΑΝΑΚΟΙΝΩΣΗ ΡΥΘΜΙΖΟΜΕΝΗΣ ΠΛΗΡΟΦΟΡΙΑΣ -  
Γνωστοποίηση Συναλλαγών  
**Posted To:** DOLAnnouncements2  
  
**Subject:** ΑΝΑΚΟΙΝΩΣΗ ΡΥΘΜΙΖΟΜΕΝΗΣ ΠΛΗΡΟΦΟΡΙΑΣ -  
Γνωστοποίηση Συναλλαγών

Δείτε την ανακοίνωση.

[Ανακοίνωση](#)



**From:** ΕΥΡΩΠΑΪΚΗ ΠΙΣΤΗ Α.Ε.Γ.Α.

**Posted At:** 13 July 2022 12:57

**Conversation:** Αιτιολογημένη γνώμη του Διοικητικού Συμβουλίου της εταιρείας «Ευρωπαϊκή Πίστη Α.Ε.Γ.Α.» και Έκθεση Χρηματοοικονομικού Συμβούλου επί της υποβληθείσας προαιρετικής δημόσιας πρότασης

**Posted To:** DOLAnnouncements2

**Subject:** Αιτιολογημένη γνώμη του Διοικητικού Συμβουλίου της εταιρείας «Ευρωπαϊκή Πίστη Α.Ε.Γ.Α.» και Έκθεση Χρηματοοικονομικού Συμβούλου επί της υποβληθείσας προαιρετικής δημόσιας πρότασης

Αιτιολογημένη γνώμη του Διοικητικού Συμβουλίου της εταιρείας «Ευρωπαϊκή Πίστη Α.Ε.Γ.Α.» και Έκθεση Χρηματοοικονομικού Συμβούλου, επί της υποβληθείσας προαιρετικής δημόσιας πρότασης της εταιρείας Allianz SE για την απόκτηση του συνόλου των μετοχών της εταιρείας

[Αιτιολογημένη Γνώμη ΔΣ επί της υποβληθείσας προαιρετικής δημόσιας πρότασης Έκθεση Χρηματοοικονομικού Συμβούλου](#)

**From:** ΜΟΤΟΡ ΟΪΛ Α.Ε.  
**Posted At:** 13 July 2022 13:31  
**Conversation:** Απόσπασμα Πρακτικού της Ετήσιας Τακτικής Γενικής Συνέλευσης της 30ης Ιουνίου 2022  
**Posted To:** DOLAnnouncements2  
  
**Subject:** Απόσπασμα Πρακτικού της Ετήσιας Τακτικής Γενικής Συνέλευσης της 30ης Ιουνίου 2022

Παρακαλώ δείτε τη συνημμένη ανακοίνωση

[Απόσπασμα Πρακτικού της Ετήσιας Τακτικής Γενικής Συνέλευσης της 30ης Ιουνίου 2022](#)

**From:** AUTOHELLAS A.T.E.E.  
**Posted At:** 13 July 2022 13:31  
**Conversation:** ΑΝΑΚΟΙΝΩΣΗ ΡΥΘΜΙΖΟΜΕΝΗΣ ΠΛΗΡΟΦΟΡΙΑΣ ΤΟΥ Ν.  
3556/2007: Γνωστοποίηση συναλλαγών  
**Posted To:** DOLAnnouncements2  
  
**Subject:** ΑΝΑΚΟΙΝΩΣΗ ΡΥΘΜΙΖΟΜΕΝΗΣ ΠΛΗΡΟΦΟΡΙΑΣ ΤΟΥ Ν.  
3556/2007: Γνωστοποίηση συναλλαγών

**Κηφισιά, 13 Ιουλίου 2022**

Η AUTOHELLAS A.T.E.E. σύμφωνα με τις διατάξεις του Νόμου 3556/2007 γνωστοποιεί ότι, στις 12/07/2022, ο μέτοχος, και Υπεύθυνος Τμήματος Μετόχων της AUTOHELLAS A.T.E.E. κος Ζαχαρίας Βιτζηλαίος του Ιωάννη, (που έχει συμπεριληφθεί στον κατάλογο υπόχρεων προσώπων του άρθρου 13 παρ.3 του Νόμου 3340/2005), προέβη στην Αγορά συνολικά 606 ονομαστικών μετοχών της AUTOHELLAS A.T.E.E. αξίας € 5.151,00.

**From:** ΜΟΤΟΡ ΟΪΛ Α.Ε.  
**Posted At:** 13 July 2022 13:36  
**Conversation:** Απόσπασμα Πρακτικού Συγκρότησης του Διοικητικού Συμβουλίου σε Σώμα  
**Posted To:** DOLAnnouncements2  
  
**Subject:** Απόσπασμα Πρακτικού Συγκρότησης του Διοικητικού Συμβουλίου σε Σώμα

Παρακαλούμε δείτε τη συνημμένη ανακοίνωση

[Απόσπασμα Πρακτικού Συγκρότησης του Διοικητικού Συμβουλίου σε Σώμα](#)

**From:** ΜΟΤΟΡ ΟΪΛ Α.Ε.  
**Posted At:** 13 July 2022 13:36  
**Conversation:** Απόσπασμα του Πρακτικού Συγκρότησης της Επιτροπής Ελέγχου σε Σώμα  
**Posted To:** DOLAnnouncements2  
  
**Subject:** Απόσπασμα του Πρακτικού Συγκρότησης της Επιτροπής Ελέγχου σε Σώμα

Παρακαλούμε δείτε τη συνημμένη ανακοίνωση.

[Απόσπασμα του Πρακτικού Συγκρότησης της Επιτροπής Ελέγχου σε Σώμα](#)

**From:** ΕΡΓΟΤΕΛΕΙΑ ΤΡΙΑ ΑΛΦΑ Α.Ε.  
**Posted At:** 13 July 2022 14:06  
**Conversation:** ΑΝΑΚΟΙΝΩΣΗ ΓΙΑ ΤΙΣ ΑΠΟΦΑΣΕΙΣ ΓΕΝΙΚΗΣ ΣΥΝΕΛΕΥΣΗΣ  
**Posted To:** DOLAnnouncements2  
  
**Subject:** ΑΝΑΚΟΙΝΩΣΗ ΓΙΑ ΤΙΣ ΑΠΟΦΑΣΕΙΣ ΓΕΝΙΚΗΣ ΣΥΝΕΛΕΥΣΗΣ

.

[ΑΠΟΦΑΣΕΙΣ ΓΕΝΙΚΗΣ ΣΥΝΕΛΕΥΣΗΣ ΤΗΣ 13/7/2022](#)

From: CENTRIC ΣΥΜΜΕΤΟΧΩΝ Α.Ε.  
Posted At: 13 July 2022 14:37  
Conversation: ΑΝΑΚΟΙΝΩΣΗ ΓΙΑ ΤΙΣ ΑΠΟΦΑΣΕΙΣ ΓΕΝΙΚΗΣ ΣΥΝΕΛΕΥΣΗΣ  
Posted To: DOLAnnouncements2  
Subject: ΑΝΑΚΟΙΝΩΣΗ ΓΙΑ ΤΙΣ ΑΠΟΦΑΣΕΙΣ ΓΕΝΙΚΗΣ ΣΥΝΕΛΕΥΣΗΣ

Τετάρτη 13 Ιουλίου 2022

-

## ΑΝΑΚΟΙΝΩΣΗ

### ΑΠΟΦΑΣΕΙΣ ΤΑΚΤΙΚΗΣ ΓΕΝΙΚΗΣ ΣΥΝΕΛΕΥΣΗΣ

Κατά την Τακτική Γενική Συνέλευση των μετόχων της «CENTRIC ΣΥΜΜΕΤΟΧΩΝ ΑΝΩΝΥΜΗ ΕΤΑΙΡΕΙΑ» και με το δ.τ. «Centric Α.Ε.» που έλαβε χώρα την 13.07.2022, ημέρα Τετάρτη και ώρα 11:00 π.μ., στα γραφεία της έδρας της Εταιρείας που βρίσκονται στο Μοσχάτο Αττικής, επί της οδού Στρ. Μακρυγιάννη αρ. 20, παραστάθηκαν μέτοχοι, που εκπροσωπούν ποσοστό 36,89530% (ήτοι, 37.309.932 μετοχές εκ του συνόλου 101.123.806 των μετοχών και των δικαιωμάτων ψήφου της Εταιρείας και αποφασίστηκαν τα εξής:

- 1) Εγκρίθηκαν ομόφωνα από το σύνολο των παρισταμένων μετόχων όπως παρίστανται και εκπροσωπούνται, α) οι Ετήσιες Εταιρικές και Ενοποιημένες Χρηματοοικονομικές Καταστάσεις της Εταιρείας για την Εταιρική Χρήση 2021 (από 1-1-2021 μέχρι και 31-12-2021), β) οι σχετικές Εκθέσεις του Διοικητικού Συμβουλίου και γ) οι Εκθέσεις των Ορκωτών Ελεγκτών της Εταιρείας για τις Ετήσιες Εταιρικές και Ενοποιημένες Χρηματοοικονομικές Καταστάσεις της Εταιρικής Χρήσης 1.1.2021-31.12.2021,
- 2) Υποβλήθηκε η Έκθεση των Ανεξαρτήτων μη Εκτελεστικών Μελών του Διοικητικού Συμβουλίου σύμφωνα με το άρθρο 9 παρ. 5 του Ν. 4706/2020, όπως ισχύει,
- 3) Υποβλήθηκε η Έκθεση Πεπραγμένων της Επιτροπής Ελέγχου κατ' άρθρο 44 παρ. 1 θ Ν. 4449/2017,
- 4) Εγκρίθηκε ομόφωνα από το σύνολο των παρισταμένων μετόχων όπως παρίστανται και εκπροσωπούνται η Έκθεση Αποδοχών των μελών του Διοικητικού

Συμβουλίου για την Εταιρική Χρήση 1/1/2021 - 31/12/2021 σύμφωνα με το άρθρο 112 παρ. 3 του Ν. 4548/2018,

5) Εγκρίθηκε ομόφωνα από το σύνολο των παρισταμένων μετόχων όπως παρίστανται και εκπροσωπούνται, η συνολική διαχείριση της Εταιρείας σύμφωνα με το άρθρο 108 Ν. 4548/2018, όπως ισχύει, και απαλλάχθηκαν οι Ορκωτοί Ελεγκτές της Εταιρείας από κάθε ευθύνη αποζημίωσης για την Εταιρική Χρήση 2021, σύμφωνα με το άρθρο 117 παρ. 1 περίπτωση (γ) του Ν.4548/2018,

6) Εκλέχθηκε ομόφωνα από το σύνολο των παρισταμένων μετόχων όπως παρίστανται και εκπροσωπούνται, η Ελεγκτική Εταιρεία BDO Ορκωτοί Ελεγκτές ΑΕ (ΑΜ/ΣΟΕΛ 173, ΑΜ/ΕΛΤΕ 41) για τον έλεγχο των Χρηματοοικονομικών Καταστάσεων της Εταιρείας και των Ενοποιημένων για την Εταιρική Χρήση 2022 και την έκδοση του Ετήσιου Φορολογικού Πιστοποιητικού, και ορίστηκε και εγκρίθηκε η αμοιβή της,

7) Οι Μέτοχοι ενημερώθηκαν ότι δεν καταβλήθηκαν αποζημιώσεις/ αμοιβές στα μέλη του Διοικητικού Συμβουλίου για τη χρήση 2021, αν και είχαν προ-εγκριθεί από την Τακτική Γενική Συνέλευση της 22 Ιουλίου 2021. Επίσης, προεγκρίθηκαν ομόφωνα από το σύνολο των παρισταμένων μετόχων όπως παρίστανται και εκπροσωπούνται, οι προκαταβολές αμοιβών/αποζημιώσεων των μελών του Διοικητικού Συμβουλίου έως του ποσού των 100.000,00 ευρώ για το χρονικό διάστημα μέχρι την επόμενη Τακτική Γενική Συνέλευση για τη χρήση του 2022 υπό την αίρεση της έγκρισής τους από αυτήν σύμφωνα με το άρθρο 109 του Ν. 4548/2018,

8) Χορηγήθηκε ομόφωνα από το σύνολο των παρισταμένων μετόχων όπως παρίστανται και εκπροσωπούνται, η άδεια στα μέλη του Διοικητικού Συμβουλίου και στα Διευθυντικά Στελέχη της Εταιρείας να μετέχουν σε Διοικητικά Συμβούλια ή στη Διοίκηση των θυγατρικών και συνδεδεμένων Εταιρειών του Ομίλου σύμφωνα με το άρθρο 98 παρ. 1 Ν. 4548/2018,

9) Ακολούθησε ενημέρωση σχετικά με την πορεία και τις προοπτικές της Εταιρείας, των θυγατρικών και συνδεδεμένων Εταιρειών της.



**From:** REDS A.E.  
**Posted At:** 13 July 2022 14:47  
**Conversation:** Ανακοίνωση 5588/2022 (δεν είναι διαθέσιμη η Ελληνική μετάφραση)  
**Posted To:** DOLAnnouncements2  
  
**Subject:** Ανακοίνωση 5588/2022 (δεν είναι διαθέσιμη η Ελληνική μετάφραση)

Αυτή η Ανακοίνωση είναι διαθέσιμη μόνο στα [Αγγλικά: REVISED INVITATION TO THE SHAREHOLDERS OF THE COMPANY "R.E.D.S."](#)

From: CNL CAPITAL Ε.Κ.Ε.Σ - Δ.Ο.Ε.Ε.  
Posted At: 13 July 2022 15:23  
Conversation: ΓΝΩΣΤΟΠΟΙΗΣΗ ΑΓΟΡΑΣ ΙΔΙΩΝ ΜΕΤΟΧΩΝ  
Posted To: DOLAnnouncements2  
  
Subject: ΓΝΩΣΤΟΠΟΙΗΣΗ ΑΓΟΡΑΣ ΙΔΙΩΝ ΜΕΤΟΧΩΝ

Παρακαλούμε δείτε συνημμένα.

[CNL CAP- ΑΝΑΚΟΙΝΩΣΗ](#)

**Ομολογιακά Δάνεια Επιχειρήσεων – Οργανωμένη Αγορά (Μη Μετατρέψιμα)**

Πλήθος Εισηγμένων Ομολογιών	Ονομαστική αξία	Τιμή έκδοσης	Σημερινό επιτόκιο	Ημερ. λήξης	Διάρκεια (έτη)	Σημείωση	Τοκομερίδιο		Μον. Διασπ.	Ομόλογα Επιχειρήσεων	Δεδ. Τόκος	Αποδ. Λήξη	Κατωτ Τιμή	Ανωτ Τιμή	Τιμή κλεισ. Προηγ.	Κλείσιμο-ημ/νία	Όγκος	Αξία Συναλλαγών	Τελευταία εντολή					
							Κοινό	Προτιμησιακό											Τιμή	Αγορ./ Πώλ.	Ημερομηνία	λαχ έτους	Μεγ έτους	
100,000	1,000.00	1,000.00	2.95	11/02/2027	5	---	1	---	1	SAFE BULKERS PARTICIPATIONS PLC (Μη μετατρέψιμο)	12.6194	5.5310	---	---	90.2000	12/07/2022	---	---	90.5001	A	13/07/2022	88.9211	100.0000	
320,000	1,000.00	1,000.00	3.40	21/07/2027	7	---	4	---	1	LAMDA DEVELOPMENT A.E. (Μη μετατρέψιμο)	16.5278	4.5650	92.0000	94.2000	93.9000	93.9500	12/07/2022	58,000	55,427.61	93.0000	A	13/07/2022	86.1000	102.0000
200,000	1,000.00	1,000.00	2.10	27/10/2027	7	---	4	---	1	Ο.Π.Α.Π. Α.Ε. (Μη μετατρέψιμο)	4.6083	2.7270	96.4490	96.9873	96.5985	96.4990	12/07/2022	36,000	34,941.37	96.0000	A	13/07/2022	90.1209	101.7500
200,000	1,000.00	1,000.00	1.90	23/03/2028	7	---	3	---	1	ΜΟΤΟΡ ΟΪΛ ΔΙΥΛΙΣΤΗΡΙΑ ΚΟΡΙΝΘΟΥ ΑΕ (Μη μετατρέψιμο)	6.0167	3.7590	90.5000	91.9800	90.7283	91.9360	12/07/2022	43,000	39,434.02	90.5010	A	13/07/2022	88.7317	99.2000
100,000	1,000.00	1,000.00	2.70	25/05/2026	5	---	3	---	1	COSTAMARE PARTICIPATIONS PLC (Μη μετατρέψιμο)	3.8250	4.0520	95.0000	95.0000	95.0000	95.1830	12/07/2022	5,000	4,769.13	95.0000	A	13/07/2022	94.7621	102.0000
300,000	1,000.00	1,000.00	2.30	20/07/2028	7	---	2	---	1	ΠΡΟΝΤΕΑ ΑΕΕΑΠ (Μη μετατρέψιμο)	11.2444	5.0620	85.5000	87.0000	86.5736	86.1390	12/07/2022	19,000	16,662.63	86.0000	A	13/07/2022	85.7333	98.1000
150,000	1,000.00	1,000.00	2.65	22/10/2026	5	---	2	---	1	CRPLP SHIPPING HOLDINGS PLC (Μη μετατρέψιμο)	5.8889	4.1470	---	---	---	94.2000	12/07/2022	---	---	92.5000	A	13/07/2022	91.5000	100.0000
250,000	1,000.00	1,000.00	2.45	16/11/2028	7	---	2	---	1	ΕΛΒΑΛΧΑΛΚΟΡ Α.Ε. (Μη μετατρέψιμο)	4.0833	4.6640	88.3500	89.0000	88.6603	87.7770	12/07/2022	39,000	34,736.78	88.2000	A	13/07/2022	87.5839	100.2900
500,000	1,000.00	1,000.00	2.75	03/07/2027	7	---	5	---	1	ΓΕΚ ΤΕΡΝΑ Α.Ε. (Μη μετατρέψιμο)	0.8403	4.7720	90.6840	90.6850	90.6840	90.6850	12/07/2022	54,000	49,014.79	90.6400	A	13/07/2022	88.0000	99.0000
300,000	1,000.00	1,000.00	2.30	14/12/2028	7	---	2	---	1	ΓΕΚ ΤΕΡΝΑ Α.Ε. (Μη μετατρέψιμο)	1.9806	3.9950	---	---	---	90.9570	12/07/2022	---	---	89.5000	A	13/07/2022	87.9280	100.0000
175,000	1,000.00	1,000.00	3.40	26/07/2024	5	---	6	---	1	ΑΤΤΙΣΑ Α.Ε. ΣΥΜΜΕΤΟΧΩΝ (Μη μετατρέψιμο)	16.0556	4.2870	97.4000	97.5000	97.4830	96.9460	12/07/2022	20,000	19,817.71	95.0004	A	13/07/2022	93.2476	99.4500
230,000	1,000.00	1,000.00	4.70	12/07/2029	7	---	1	---	1	LAMDA DEVELOPMENT A.E. (Μη μετατρέψιμο)	0.3917	4.6550	99.7000	101.0000	100.2371	---	---	426,000	427,177.05	99.8500	A	13/07/2022	99.7000	101.0000
200,000	1,000.00	1,000.00	3.60	12/03/2026	7	---	7	---	1	ΑΕΡΟΠΟΡΙΑ ΑΙΓΑΙΟΥ Α.Ε. (Μη μετατρέψιμο)	12.3000	4.7180	94.5000	96.5000	94.6453	93.8900	12/07/2022	87,000	83,873.39	94.5500	A	13/07/2022	93.8900	101.3000
150,000	1,000.00	1,000.00	2.60	22/10/2026	7	---	6	---	1	ΤΕΡΝΑ ΕΝΕΡΓΕΙΑΚΗ Μ.Α.Ε.Χ. (Μη μετατρέψιμο)	5.7778	4.3160	92.2500	93.0000	92.5962	93.5000	12/07/2022	13,000	12,112.61	92.5000	A	13/07/2022	92.1000	99.9900
100,000	1,000.00	1,000.00	2.80	25/01/2027	5	---	1	---	1	PREMIA Α.Ε. (Μη μετατρέψιμο)	13.3000	5.5950	89.5000	89.5000	89.5000	90.0000	11/07/2022	1,000	908.30	88.5100	A	13/07/2022	89.2703	99.5000
120,000	1,000.00	1,000.00	3.95	04/04/2025	7	---	9	---	1	ΓΕΚ ΤΕΡΝΑ Α.Ε. (Μη μετατρέψιμο)	11.1917	3.6240	99.2000	99.5000	99.2600	99.4890	12/07/2022	50,000	50,189.58	99.0000	A	13/07/2022	99.0000	103.2000
90,000	1,000.00	1,000.00	3.00	11/05/2023	5	---	9	---	1	CORAL Α.Ε. (Μη μετατρέψιμο)	5.4167	2.7680	99.7500	100.0000	99.9024	100.0000	12/07/2022	41,000	41,182.08	99.7500	A	13/07/2022	99.0001	102.0000
20,148	1,000.00	1,000.00	4.95	26/06/2023	5	---	9	---	1	B&F Α.Β.Ε.Ε. ΕΝΔΥΜΑΤΩΝ (Μη μετατρέψιμο)	2.4750	4.3350	---	---	---	99.7530	06/07/2022	---	---	100.0000	A	13/07/2022	99.0000	102.0000

**Σημειώσεις Εταιρικών Ομολόγων**

Ο Όγκος Συναλλαγών υπολογίζεται ως (Τεμάχια) \* (Ονομαστική Τιμή). Η Αξία Συναλλαγών υπολογίζεται ως (Τεμάχια) \* (Ονομαστική Τιμή) \* (Τιμή %) + (Δεδουλευμένοι Τόκοι).

Οι τιμές συναλλαγών των ομολόγων υπολογίζονται ως ποσοστό επί τοις εκατό (%) της ονομαστικής τους τιμής.

Όλα τα ομόλογα έχουν Ονομαστική Αξία εκπεφρασμένη σε Ευρώ (εκτός εάν σημειώνεται διαφορετικά).

**Ομολογιακά Δάνεια Επιχειρήσεων – Οργανωμένη Αγορά (Μη Μετατρέψιμα)**

Πλήθος Εισηγμένων Ομολογιών	Ονομαστική αξία	Τιμή έκδοσης	Σημερινό επιτόκιο	Ημερ. λήξης	Διάρκεια (έτη)	Σημείωση	Τοκομερίδιο		Μον. Διασπ.	Ομόλογα Επιχειρήσεων	Δεδ. Τόκος	Αποδ./Λήξη	Κατωτ Τιμή	Ανωτ Τιμή	Τιμή κλεισ. Προηγ.	Κλείσιμο-ημ/νία	Όγκος	Αξία Συναλλαγών	Τελευταία εντολή			Μεγ έτους		
							Κοινό	Προτιμησιακό											Τιμή	Αγορ./ Πώλ.	Ημερομηνία		λαχ	
120,000	1,000.00	1,000.00	2.65	06/12/2028	7	---	2	---	1	ΝΟΒΑΛ ΠΡΟΠΕΡΤΥ ΑΕΕΑΠ (Μη μετατρέψιμο)	2.8708	4.7480	88.0691	91.4290	89.2048	90.5000	12/07/2022	35,000	31,322.15	88.7000	A	13/07/2022	87.3283	100.0000

**Σημειώσεις Εταιρικών Ομολόγων**

Ο Όγκος Συναλλαγών υπολογίζεται ως (Τεμάχια) \* (Ονομαστική Τιμή). Η Αξία Συναλλαγών υπολογίζεται ως (Τεμάχια) \* (Ονομαστική Τιμή) \* (Τιμή %) + (Δεδουλευμένοι Τόκοι).

Οι τιμές συναλλαγών των ομολόγων υπολογίζονται ως ποσοστό επί τοις εκατό (%) της ονομαστικής τους τιμής.

Όλα τα ομόλογα έχουν Ονομαστική Αξία εκπεφρασμένη σε Ευρώ (εκτός εάν σημειώνεται διαφορετικά).

**Ομόλογα Ελληνικού Δημοσίου**

Πλήθος Εισηγμ. Ομολογιών	Ονομ. αξία	Σημερινό επιτόκιο	Υπολογισμός Δεδουλευμένων	Ημερ/νία Λήξης [1]	Διάρκεια (έτη)	Σημείωση	Ημερομηνία Πληρ.	Αξία τρέχοντος	Μον. Διασπ.	Ομόλογα Ελληνικού Δημοσίου	Κατωτ Τιμή	Ανωτ Τιμή	Τιμή κλεισ.	Προηγ. Κλείσιμο-ημ/νία	Όγκος	Αξία Συναλλαγών	Τελευταία εντολή Αγορ./ Πώλ. Ημερομηνία
3,000,000	1,000.00	4.38	Πργμ/Πργμ	01/08/2022	5	---	01/08	4.38	1	ΟΕΔ-ΣΤΘ-010822-05Χ-4,375-1,000	---	---	---	---	---	---	1.0000 A 28/11/2018
4,500,000	1,000.00	1.88	Πργμ/Πργμ	04/02/2035	15	---	04/02	1.88	1	ΟΕΔ-ΣΤΘ-040235-15Χ-1,875-1,000	---	---	---	---	---	---	---
2,500,000	1,000.00	3.45	Πργμ/Πργμ	02/04/2024	5	---	02/04	3.45	1	ΟΕΔ-ΣΤΘ-020424-05Χ-3,450-1,000	---	---	---	---	---	---	---
6,000,000	1,000.00	0.75	Πργμ/Πργμ	18/06/2031	10	---	18/06	0.75	1	ΟΕΔ-ΣΤΘ-180631-10Χ-0,750-1,000	---	---	---	---	---	---	---
4,355,990,324	1.00	3.50	Πργμ/Πργμ	30/01/2023	5	---	01/02 - 31/01	3.50	1	ΟΕΔ-ΣΤΘ-300123-05Χ-3,500-1,00	---	---	---	94.5720 13/07/2018	---	---	1.0000 A 28/11/2018
5,962,747,327	1.00	3.75	Πργμ/Πργμ	30/01/2028	10	---	/02 - 01/02 - 31/	3.75	1	ΟΕΔ-ΣΤΘ-300128-10Χ-3,750-1,00	---	---	---	85.4610 13/07/2018	---	---	1.0000 A 28/11/2018
7,067,309,386	1.00	3.90	Πργμ/Πργμ	30/01/2033	15	---	/02 - 01/02 - 31/	3.90	1	ΟΕΔ-ΣΤΘ-300133-15Χ-3,900-1,00	---	---	---	78.6730 13/07/2018	---	---	1.0000 A 28/11/2018
5,472,848,349	1.00	4.00	Πργμ/Πργμ	30/01/2037	19	---	/02 - 01/02 - 31/	4.00	1	ΟΕΔ-ΣΤΘ-300137-19Χ-4,000-1,00	---	---	---	77.0370 13/07/2018	---	---	1.0000 A 28/11/2018
5,276,770,669	1.00	4.20	Πργμ/Πργμ	30/01/2042	24	---	/02 - 01/02 - 31/	4.20	1	ΟΕΔ-ΣΤΘ-300142-24Χ-4,200-1,00	---	---	---	77.7640 13/07/2018	---	---	1.0000 A 28/11/2018
119,550,565	1.00	4.30	Πργμ/Πργμ	24/02/2023	11	---	24/02	4.30	1	ΟΕΔ-ΣΤΘ-240223-11Χ-2,000-1,00	---	---	---	10.0000 22/06/2015	---	10.0000	A 11/07/2019
48,794,718	1.00	4.30	Πργμ/Πργμ	24/02/2024	12	---	24/02	4.30	1	ΟΕΔ-ΣΤΘ-240224-12Χ-2,000-1,00	---	---	---	10.0000 22/06/2015	---	---	---
40,248,141	1.00	4.30	Πργμ/Πργμ	24/02/2025	13	---	24/02	4.30	1	ΟΕΔ-ΣΤΘ-240225-13Χ-2,000-1,00	---	---	---	10.0000 22/06/2015	---	---	---
59,586,043	1.00	4.30	Πργμ/Πργμ	24/02/2026	14	---	24/02	4.30	1	ΟΕΔ-ΣΤΘ-240226-14Χ-2,000-1,00	---	---	---	10.0000 22/06/2015	---	---	---
41,118,344	1.00	4.30	Πργμ/Πργμ	24/02/2027	15	---	24/02	4.30	1	ΟΕΔ-ΣΤΘ-240227-15Χ-2,000-1,00	---	---	---	10.0000 22/06/2015	---	---	---
45,137,734	1.00	4.30	Πργμ/Πργμ	24/02/2028	16	---	24/02	4.30	1	ΟΕΔ-ΣΤΘ-240228-16Χ-2,000-1,00	---	---	---	10.0000 22/06/2015	---	---	---
61,768,888	1.00	4.30	Πργμ/Πργμ	24/02/2029	17	---	24/02	4.30	1	ΟΕΔ-ΣΤΘ-240229-17Χ-2,000-1,00	---	---	---	10.0000 22/06/2015	---	---	---
54,567,744	1.00	4.30	Πργμ/Πργμ	24/02/2030	18	---	24/02	4.30	1	ΟΕΔ-ΣΤΘ-240230-18Χ-2,000-1,00	---	---	---	10.0000 22/06/2015	---	---	---
37,541,515	1.00	4.30	Πργμ/Πργμ	24/02/2031	19	---	24/02	4.30	1	ΟΕΔ-ΣΤΘ-240231-19Χ-2,000-1,00	---	---	---	10.0000 22/06/2015	---	---	---
37,558,317	1.00	4.30	Πργμ/Πργμ	24/02/2032	20	---	24/02	4.30	1	ΟΕΔ-ΣΤΘ-240232-20Χ-2,000-1,00	---	---	---	10.0000 22/06/2015	---	---	---
37,473,732	1.00	4.30	Πργμ/Πργμ	24/02/2033	21	---	24/02	4.30	1	ΟΕΔ-ΣΤΘ-240233-21Χ-2,000-1,00	---	---	---	10.0000 22/06/2015	---	---	---
33,888,293	1.00	4.30	Πργμ/Πργμ	24/02/2034	22	---	24/02	4.30	1	ΟΕΔ-ΣΤΘ-240234-22Χ-2,000-1,00	---	---	---	10.0000 22/06/2015	---	---	---
35,177,800	1.00	4.30	Πργμ/Πργμ	24/02/2035	23	---	24/02	4.30	1	ΟΕΔ-ΣΤΘ-240235-23Χ-2,000-1,00	---	---	---	10.0000 22/06/2015	---	---	---
35,547,268	1.00	4.30	Πργμ/Πργμ	24/02/2036	24	---	24/02	4.30	1	ΟΕΔ-ΣΤΘ-240236-24Χ-2,000-1,00	---	---	---	10.0000 22/06/2015	---	---	---
40,246,306	1.00	4.30	Πργμ/Πργμ	24/02/2037	25	---	24/02	4.30	1	ΟΕΔ-ΣΤΘ-240237-25Χ-2,000-1,00	---	---	---	10.0000 22/06/2015	---	---	---
37,643,952	1.00	4.30	Πργμ/Πργμ	24/02/2038	26	---	24/02	4.30	1	ΟΕΔ-ΣΤΘ-240238-26Χ-2,000-1,00	---	---	---	10.0000 22/06/2015	---	---	---
36,977,100	1.00	4.30	Πργμ/Πργμ	24/02/2039	27	---	24/02	4.30	1	ΟΕΔ-ΣΤΘ-240239-27Χ-2,000-1,00	---	---	---	10.0000 22/06/2015	---	---	---
41,615,000	1.00	4.30	Πργμ/Πργμ	24/02/2040	28	---	24/02	4.30	1	ΟΕΔ-ΣΤΘ-240240-28Χ-2,000-1,00	---	---	---	10.0000 22/06/2015	---	---	---
42,227,208	1.00	4.30	Πργμ/Πργμ	24/02/2041	29	---	24/02	4.30	1	ΟΕΔ-ΣΤΘ-240241-29Χ-2,000-1,00	---	---	---	10.0000 22/06/2015	---	---	---
68,288,487	1.00	4.30	Πργμ/Πργμ	24/02/2042	30	---	24/02	4.30	1	ΟΕΔ-ΣΤΘ-240242-30Χ-2,000-1,00	---	---	---	10.0000 22/06/2015	---	---	---
4,000,000	1,000.00	3.88	Πργμ/Πργμ	12/03/2029	10	---	12/03	3.88	1	ΟΕΔ-ΣΤΘ-120329-10Χ-3,875-1,0000	---	---	---	---	---	100.0000	A 15/10/2019
4,500,000	1,000.00	0.00	Πργμ/Πργμ	12/02/2026	5	---	12/02	0.00	1	ΟΕΔ-ΣΤΘ-120226-05Χ-0,000-1,000	---	---	---	---	---	---	---
3,000,000	1,000.00	3.38	Πργμ/Πργμ	15/02/2025	7	---	15/02	3.38	1	ΟΕΔ-ΣΤΘ-150225-07Χ-3,375-1,000	---	---	---	---	---	---	---
250,250	1,000.00	2.90	Πργμ/Πργμ	20/03/2023	4	---	20/03	2.90	1	ΟΕΔ-ΣΤΘ-200323-04Χ-2,900-1,000	---	---	---	---	---	---	---
964,000	1,000.00	3.25	Πργμ/Πργμ	20/03/2025	6	---	20/03	3.25	1	ΟΕΔ-ΣΤΘ-200325-06Χ-3,250-1,000	---	---	---	---	---	---	---

**Σημειώσεις Ομολόγων Ελλ. Δημοσίου**

Ο Όγκος Συναλλαγών υπολογίζεται ως (Τεμάχια) \* (Ονομαστική Τιμή). Η Αξία Συναλλαγών υπολογίζεται ως (Τεμάχια) \* (Ονομαστική Τιμή) \* (Τιμή %) + (Δεδουλευμένοι Τόκοι)

Η Αξία του τρέχοντος τοκομεριδίου για τις εκδόσεις Ονομαστικής Αξίας 0,01 ευρώ, αναφέρεται σε Ονομαστική Αξία 100 ευρώ.

FLR (= Floating Interest Rate) Ομόλογο Μεταβλητού Επιτοκίου.

[1] - Η Ημερομηνία Λήξης της τοκοφόρου περιόδου και η Ημερομηνία Πληρωμής του τοκομεριδίου.

**Ομόλογα Ελληνικού Δημοσίου**

Πλήθος Εισηγμ. Ομολογιών	Ονομ. αξία	Σημερινό επιτόκιο	Υπολογισμός Δεδουλευμένων	Ημερ/νία Λήξης [1]	Διάρκεια (έτη)	Σημείωση	Ημερομηνία Πληρ.	Αξία τρέχοντος	Μον. Διαπρ.	Ομόλογα Ελληνικού Δημοσίου	Κατωτ Τιμή	Ανωτ Τιμή	Τιμή κλεισ.	Προηγ. Κλείσιμο-ημ/νία	Όγκος	Αξία Συναλλαγών	Τελευταία εντολή Αγορ./ Πώλ. Ημερομηνία
2,100,000	1,000.00	3.55	Πργμ/Πργμ	20/03/2026	7	---	20/03	3.55	1	ΟΕΔ-ΣΤΘ-200326-07Χ-3,550-1,000	---	---	---	---	---	---	---
40,000	1,000.00	0.22	FLR Πργμ/360	16/09/2022	1	---	16/03 - 16/09	---	1	ΟΕΔ-ΚΥΜ-160922-01Χ-0,108-1,000	---	---	---	---	---	---	---
5,500,000	1,000.00	1.50	Πργμ/Πργμ	18/06/2030	10	---	18/06	1.50	1	ΟΕΔ-ΣΤΘ-180630-10Χ-1,500-1,000	---	---	---	---	---	---	---
5,364,250	1,000.00	3.25	Πργμ/Πργμ	20/03/2050	30	---	20/03	3.25	1	ΟΕΔ-ΣΤΘ-200350-30Χ-3,250-1,000	---	---	---	---	---	---	---
3,924,361	1,000.00	2.00	Πργμ/Πργμ	22/04/2027	7	---	22/04	2.00	1	ΟΕΔ-ΣΤΘ-220427-07Χ-2,000-1,000	---	---	---	---	---	---	99.9000 A 22/04/2020
2,500,000	1,000.00	1.88	Πργμ/Πργμ	23/07/2026	7	---	23/07	1.88	1	ΟΕΔ-ΣΤΘ-230726-07Χ-1,875-1,000	---	---	---	---	---	---	---
3,500,000	1,000.00	1.88	Πργμ/Πργμ	24/01/2052	30	---	24/01	1.88	1	ΟΕΔ-ΣΤΘ-240152-30Χ-1,875-1,000	---	---	---	---	---	---	---
3,000,000	1,000.00	1.75	Πργμ/Πργμ	18/06/2032	10	---	18/06	1.75	1	ΟΕΔ-ΣΤΘ-180632-10Χ-1,750-1,000	---	---	---	---	---	---	---

**Σημειώσεις Ομολόγων Ελλ. Δημοσίου**

Ο Όγκος Συναλλαγών υπολογίζεται ως (Τεμάχια) \* (Ονομαστική Τιμή). Η Αξία Συναλλαγών υπολογίζεται ως (Τεμάχια) \* (Ονομαστική Τιμή) \* (Τιμή %) + (Δεδουλευμένοι Τόκοι)

Η Αξία του τρέχοντος τοκομεριδίου για τις εκδόσεις Ονομαστικής Αξίας 0,01 ευρώ, αναφέρεται σε Ονομαστική Αξία 100 ευρώ.

FLR (= Floating Interest Rate) Ομόλογο Μεταβλητού Επιτοκίου.

[1] - Η Ημερομηνία Λήξης της τοκοφόρου περιόδου και η Ημερομηνία Πληρωμής του τοκομεριδίου.

**Έντοκα Γραμμάτια & Zero Coupon Ομόλογα Ελληνικού Δημοσίου**

Ημερ/νία	Διάρκειας 13 εβδομάδων									Διάρκειας 26 εβδομάδων									Διάρκειας 52 εβδομάδων								
	Ημερ/νία Λήξης	Αρχικό Επιτόκιο	Πλήθος Εισηγμένων	Όνομ/κή αξία	Τιμή έκδοσης	Τελευταία Τιμή	Συναλλαγή Ημερομηνία	Όγκος Συναλλαγών	Σημ.	Ημερ/νία Λήξης	Αρχικό Επιτόκιο	Πλήθος Εισηγμένων	Όνομ/κή αξία	Τιμή έκδοσης	Τελευταία Τιμή	Συναλλαγή Ημερομηνία	Όγκος Συναλλαγών	Σημ.	Ημερ/νία Λήξης	Αρχικό Επιτόκιο	Πλήθος Εισηγμένων	Όνομ/κή αξία	Τιμή έκδοσης	Τελευταία Τιμή	Συναλλαγή Ημερομηνία	Όγκος Συναλλαγών	Σημ.
10/09/2021	---	---	---	---	---	---	---	---	---	---	---	---	---	---	---	---	---	---	09/09/2022	-0.31	1,000,000	1,000.00	1,003.14	---	---	---	---
10/12/2021	---	---	---	---	---	---	---	---	---	---	---	---	---	---	---	---	---	---	09/12/2022	-0.40	600,000	1,000.00	1,004.06	---	---	---	---
11/03/2022	---	---	---	---	---	---	---	---	---	---	---	---	---	---	---	---	---	---	10/03/2023	-0.23	1,000,000	1,000.00	1,002.30	---	---	---	---
10/06/2022	---	---	---	---	---	---	---	---	---	---	---	---	---	---	---	---	---	---	09/06/2023	0.83	1,600,000	1,000.00	991.68	---	---	---	---

**Ημερήσιο Δελτίο Τιμών**

Έτος: 143 Αύξων Αριθμός Συνεδρίασης: 129

Ενότητα 5: Ομόλογα Ελληνικού Δημοσίου Διαπραγματεύσιμα με τη Μέθοδο Εκφώνησης - Αντιφώνησης

Τετάρτη, 13 Ιουλίου, 2022

Ομόλογα σε Κυκλοφορία	Νόμισμα / Ελάχιστη διαπραγ.	Ημερομηνία Πληρ.	Αξία τρέχοντος τοκομεριδίου	Σημείωση	Τοκομερίδιο	Μονάδα διαπίσης	Ημερ/νία Έκδοσης	Διάρκεια (έτη)	Σημερινό επιτόκιο	Υ.Δ.Τ σε ημέρες	Ομόλογα	Τελευταία τιμή προηγ.	Τελευτ. Τιμή	Εκφ. τοις μετρητοίς (€) Αγорг. / Πώλ Ημερομηνία	Συναλλαγές σε τμχ	Ελάχιστο ζωής	Μέγιστο ζωής		
0	GBP / 10	01/12	0.25	---	65	1	01/12/1928	100	2.5	360	Ε.Κ.Τ.Ε.	---	---	---	---	---	---		
103,746	GBP / 10	01/12	0.25	---	63	1	01/12/1930	98	2.5	360	Ε.Κ.Τ.Ε. σειρά	2.27	05/02/1996	2.27	Π	05/02/1996	---	2.27	2.27

**Νομικών Προσώπων και Εταιρειών σε Συνάλλαγμα και Ευρο****Σημειώσεις Ομολόγων Ελλ. Δημοσίου**

Υ.Δ.Τ: Υπολογισμός Δεδουλευμένων Τόκων.

FLR (= Floating Interest Rate) Ομόλογο Μεταβλητού Επιτοκίου.

Η ελάχιστη διαπραγματεύσιμη Ονομαστική Αξία για όλους τους Άυλους Τίτλους του Δημοσίου είναι τα 100 Ευρώ.

(μφρ-0)



**Πίνακας Μελών Χρηματιστηρίου Αθηνών και Μελών ΕΤ.ΕΚ.**

Επωνυμία	Διεύθυνση	Τηλέφωνο	Φαξ	Αγορά Μετοχών			Αγορά Παραγώγων		Μέλη ΕΤ.ΕΚ.	
				Μέλος Αγοράς	Μέλος εξ Αποστάσεως	Ειδικός Διαπρήτης	Διαπρήτης	Ειδικός Διαπρήτης	Γενικό Εκκαθ/στικό	Άμεσο Εκκαθ/στικό
AEONIC SECURITIES C.I.F. P.L.C.	ΛΑΪΟΥ 6, ΓΡ. 301B, ANNA COURT ,	35725337600		a	a					
ARGUS STOCKBROKERS LTD	25 ΛΕΩΦΟΡΟΣ ΔΗΜΟΣΘΕΝΗ ΣΕΒΕΡΗ 25 ,	0035722717000		a	a		a			
ATLANTIC SECURITIES LTD	ΠΡΟΔΡΟΜΟΥ 37 37,	0035722445400		a	a					
ΑΧΟΝ ΧΡΗΜΑΤΙΣΤΗΡΙΑΚΗ Α.Ε.Π.Ε.Υ.	ΣΤΑΔΙΟΥ 48 48, ΑΘΗΝΑ	2103363800		a			a			
ΒΕΤΑ ΧΡΗΜΑΤΙΣΤΗΡΙΑΚΗ Α.Ε.Π.Ε.Υ.	Λ.ΑΛΕΞΑΝΔΡΑΣ 29 29 , ΑΘΗΝΑ	2106478930		a		a	a			a
BNP PARIBAS SECURITIES SERVICES	ΛΑΜΨΑΚΟΥ 2 2, ΑΘΗΝΑ	2107468500							a	
BOFA SECURITIES EUROPE SA	112 AVENUE KL?BER 75116 ,	+33 153655555		a	a					
CAPITAL ΑΧΕΠΕΥ	ΜΗΤΡΟΠΟΛΕΩΣ 58 58, ΑΘΗΝΑ	2103369700		a			a			
CFS ΧΡΗΜΑΤΙΣΤΗΡΙΑΚΗ Α.Ε.Π.Ε.Υ.	ΠΑΠΑΡΡΗΓΟΠΟΥΛΟΥ 3 3, ΑΘΗΝΑ	2103360800		a						
CITIGROUP GLOBAL MARKETS EUROPE AG	REUTERWEG 16 16,	+49 691366-0		a	a					
CITIGROUP GLOBAL MARKETS LIMITED	33 CANADA SQUARE -CANARY WHARF 1,	+44 02079864000		a						
CREDIT SUISSE BANK (EUROPE), S.A.	CALLE AYALA 42, 3A PLANTA-B MADRID ,	+34917916000		a	a					
CREDIT SUISSE SECURITIES (EUROPE) LIMITED	ONE CABOT SQUARE 1 , LONDON	+44 2078888888		a						
DEUTSCHE BANK AG	GREAT WINCHESTER STREET 1 , LONDON	+44 20 754 54209	00441133361437		a					
EUROBANK EQUITIES ΜΟΝΟΠΡΟΣΩΠΗ Α.Ε.Π.Ε.Υ.	ΦΙΛΕΛΛΗΝΩΝ 10 & ΞΕΝΟΦΩΝΤΟΣ 13 , ΑΘΗΝΑ	2103720425		a		a	a			a
EUROCORP Α.Ε.Π.Ε.Υ.	ΠΛ.ΦΙΛΙΚΗΣ ΕΤΑΙΡΕΙΑΣ 14 14, ΑΘΗΝΑ	2107263600		a			a			a
EUROTRUST ΧΡΗΜΑΤΙΣΤΗΡΙΑΚΗ Α.Ε.Π.Ε.Υ.	ΣΕΒΑΣΤΟΥΠΟΛΕΩΣ 113 113, ΑΘΗΝΑ	2103363100		a						
EUROXX ΧΡΗΜΑΤΙΣΤΗΡΙΑΚΗ Α.Ε.Π.Ε.Υ.	ΠΑΛΛΑΙΟΛΟΓΟΥ 7, ΧΑΛΑΝΔΡΙ	(210)-6879400	(210)-6879401	a		a	a			a
ΠΑΛΛΑΙΟΛΟΓΟΥ 7, ΧΑΛΑΝΔΡΙ		+30 2106879400	210-6879401							
GLOBAL CAPITAL SECURITIES & FINANCIAL SERVICES LTD	Λ.ΑΡΧΙΕΠΙΣΚΟΠΟΥ ΜΑΚΑΡΙΟΥ Γ50 50,	0035722710710		a	a					
HSBC CONTINENTAL EUROPE	Λ.ΜΕΣΟΓΕΙΩΝ 109-111 109-111,	2106960000							a	
INDEX ΧΡΗΜΑΤΙΣΤΗΡΙΑΚΗ Α.Ε.Π.Ε.Υ.	ΔΡΑΓΑΤΣΑΝΙΟΥ 6 6, ΑΘΗΝΑ	2103213920		a						
LAIKI FINANCIAL SERVICES LTD	ΛΕΩΦ. ΒΥΡΩΝΟΣ 26, ΛΕΥΚΩΣΙΑ ΚΥΠΡΟΥ	357 22367367	357 22718567		a					
MEGA EQUITY SECURITIES & FINANCIAL SERVICES PUBLIC LTD	ΛΕΩΦ.ΓΡΙΒΑ ΔΙΓΕΝΗ 42-44 42-44,	0035722711711		a	a		a			
MERIT ΧΡΗΜΑΤΙΣΤΗΡΙΑΚΗ Α.Ε.Π.Ε.Υ.	ΣΟΦΟΚΛΕΟΥΣ 5 5, ΑΘΗΝΑ	2103671880		a		a	a			a
MERRILL LYNCH INTERNATIONAL	2 KING EDWARD STREET 2 , LONDON	+44 20276281000		a						
NUNTIUS ΧΡΗΜΑΤΙΣΤΗΡΙΑΚΗ Α.Ε.Π.Ε.Υ.	ΔΡΑΓΑΤΣΑΝΙΟΥ 6 6, ΑΘΗΝΑ	2103350599		a						
ONE PLUS CAPITAL LIMITED	75 PRODRΟΜΟΥ AVENUE NICOSIA 1307 ,	35722873760		a	a					
PROCHOICE CHRIMATISTIRIAKI LTD	ΛΕΩΦ.ΣΠΥΡΟΥ ΚΥΠΡΙΑΝΟΥ 57, ΑΚΙΝΗΤΑ Φ 57,	035724661192		a	a					
SHARELINK SECURITIES & FINANCIAL SERVICES LTD	HOUSE-ΘΕΟΤΟΚΗ 6 ΜΕΓΑΡΟ ΕΛΛΗΝΑ 6 ,	+357 22554200		a			a			
SOCIETE GENERALE S.A.	17 COURS VALMY, CEDEX ,	+157290504		a	a		a			
SOLIDUS SECURITIES Α.Ε.Π.Ε.Υ.	ΛΟΥΙΖΗΣ ΡΙΑΝΚΟΥΡ 64 64, ΑΘΗΝΑ	2106900600		a			a			a

**Πίνακας Μελών Χρηματιστηρίου Αθηνών και Μελών ΕΤ.ΕΚ.**

Επωνυμία	Διεύθυνση	Τηλέφωνο	Φαξ	Αγορά Μετοχών			Αγορά Παραγώγων		Μέλη ΕΤ.ΕΚ.	
				Μέλος Αγοράς	Μέλος εξ Αποστάσεως	Ειδικός Διαπρήτης	Διαπρήτης	Ειδικός Διαπρήτης	Γενικό Εκκαθιστικό	Άμεσο Εκκαθιστικό
THE CYPRUS INVESTMENT & SECURITIES CORPORATION LTD				a	a					
ΑΓΙΟΥ ΠΡΟΚΟΠΙΟΥ & ΠΟΣΕΙΔΩΝΟΣ 1 154,		0035722121700								
UBS EUROPE SE				a	a					
OPERNTURM, BOCKENHEIMER LANDSTRASSE 2-4 ,		496921790								
UBS LIMITED					a					
FINSBURY AVENUE 1 , LONDON		+44 2075687135								
<b>Α. ΣΑΡΡΗΣ ΧΡΗΜΑΤΙΣΤΗΡΙΑΚΗ Α.Ε.Π.Ε.Υ</b>				a						
ΔΡΑΓΑΤΣΑΝΙΟΥ 6 6, ΑΘΗΝΑ		2103367700								
<b>ΑΛΦΑ FINANCE ΜΟΝΟΠΡΟΣΩΠΗ ΑΕΠΕΥ</b>				a		a	a	a		a
ΜΕΡΛΙΝ 5 5, ΑΘΗΝΑ		2103677400								
<b>ΑΛΦΑ ΤΡΑΠΕΖΑ ΑΝΩΝΥΜΗ ΕΤΑΙΡΙΑ</b>									a	
ΣΤΑΔΙΟΥ 40 , ΑΘΗΝΑ		2103260000								
<b>Γ. Α. ΠΕΡΒΑΝΑΣ ΧΡΗΜΑΤΙΣΤΗΡΙΑΚΗ Α.Ε.Π.Ε.Υ</b>				a						
ΣΟΦΟΚΛΕΟΥΣ 7-9 7-9, ΑΘΗΝΑ		2103727200								
<b>ΕΘΝΙΚΗ ΤΡΑΠΕΖΑ ΤΗΣ ΕΛΛΑΔΟΣ Α.Ε.</b>				a			a		a	
ΑΙΟΛΟΥ 86, ΑΘΗΝΑ	(210)-3341000	(210)-3228187								
ΑΚΑΔΗΜΙΑΣ 68, ΑΘΗΝΑ	(210)-3328817	(210)-3328678								
<b>ΕΘΝΙΚΗ ΧΡΗΜΑΤΙΣΤΗΡΙΑΚΗ ΜΟΝΟΠΡΟΣΩΠΗ ΑΕΠΕΥ</b>				a		a	a	a		
ΛΕΩΦΟΡΟΣ ΑΘΗΝΩΝ 128-132 & ΙΦΙΓΕΝΙΑΣ 66, ΑΘΗΝΑ		2103328784								
<b>ΕΛΛΗΝΙΚΗ ΤΡΑΠΕΖΑ (ΕΠΕΝΔΥΣΕΙΣ) ΛΤΔ</b>					a					
ΛΕΩΦ.ΚΥΡΙΑΚΟΥ ΜΑΤΣΗ 31 - ΤΘ 24747 , ΛΕΥΚΩΣΙΑ ΚΥΠΡΟΥ	+357 22500100	357 22500110								
<b>ΕΛΛΗΝΟΑΜΕΡΙΚΑΝΙΚΗ ΧΡΗΜΑΤΙΣΤΗΡΙΑΚΗ ΑΕΠΕΥ</b>				a		a	a			a
ΑΝΔΡΕΑ ΠΑΠΑΝΔΡΕΟΥ 27 27, ΜΑΡΟΥΣΙ		2103311100								
<b>Ι. Χ. ΜΑΥΡΙΚΗΣ ΧΡΗΜΑΤΙΣΤΗΡΙΑΚΗ Α.Ε.Π.Ε.Υ</b>				a						
ΣΟΦΟΚΛΕΟΥΣ 5 5, ΑΘΗΝΑ		2103216730								
<b>ΚΑΠΠΑ ΧΡΗΜΑΤΙΣΤΗΡΙΑΚΗ Α.Ε.Π.Ε.Υ.</b>				a			a			
ΒΑΛΛΑΩΡΙΤΟΥ 15 15, ΑΘΗΝΑ		2103678600								
<b>ΚΑΡΑΜΑΝΩΦ ΧΡΗΜΑΤΙΣΤΗΡΙΑΚΗ Α.Ε.Π.Ε.Υ.</b>				a						
ΠΛ.ΑΓ.ΘΕΟΔΩΡΩΝ 2 2, ΑΘΗΝΑ		2103212947								
<b>ΚΥΚΛΟΣ ΧΡΗΜΑΤΙΣΤΗΡΙΑΚΗ Α.Ε.Π.Ε.Υ.</b>				a			a			
ΠΑΝΕΠΙΣΤΗΜΙΟΥ 39 39, ΑΘΗΝΑ		2103364300								
<b>ΛΕΩΝ ΔΕΠΟΛΑΣ ΧΡΗΜΑΤΙΣΤΗΡΙΑΚΗ Α.Ε.Π.Ε.Υ.</b>				a		a	a			
ΧΡΗΣΤΟΥ ΛΑΔΑ 1 1, ΑΘΗΝΑ		2103213276 -28								
<b>Ν. ΧΡΥΣΟΧΟΙΔΗΣ ΧΡΗΜΑΤΙΣΤΗΡΙΑΚΗ Α.Ε.Π.Ε.Υ</b>				a			a			a
ΣΟΦΟΚΛΕΟΥΣ 7-9 7-9, ΑΘΗΝΑ		2103213913								
<b>ΠΑΝΤΕΛΑΚΗΣ ΧΡΗΜΑΤΙΣΤΗΡΙΑΚΗ Α.Ε.Π.Ε.Υ</b>				a		a	a	a		
ΕΘΝΙΚΗΣ ΑΝΤΙΣΤΑΣΕΩΣ 57, ΚΤΙΡΙΟ Β 57, ΧΑΛΑΝΔΡΙ		2106965000								
<b>ΠΕΙΡΑΙΩΣ ΜΟΝΟΠΡΟΣΩΠΗ Α.Ε.Π.Ε.Υ.</b>				a		a	a	a		a
ΣΤΑΔΙΟΥ 10 10, ΑΘΗΝΑ		2103354100								
<b>ΠΗΓΑΣΟΣ ΧΡΗΜΑΤΙΣΤΗΡΙΑΚΗ Α.Ε.Π.Ε.Υ.</b>				a			a			
ΒΑΛΛΑΩΡΙΤΟΥ 17 & ΑΜΕΡΙΚΗΣ 17 , ΑΘΗΝΑ		2103670700								
<b>ΣΤ. ΕΜ. ΛΑΥΡΕΝΤΑΚΗΣ ΧΡΗΜΑΤΙΣΤΗΡΙΑΚΗ Α.Ε.Π.Ε.Υ.</b>				a			a			
ΣΟΦΟΚΛΕΟΥΣ 7-9 7-9, ΑΘΗΝΑ		2103213336								
<b>ΤΡΑΠΕΖΑ EUROBANK ΑΕ</b>									a	
ΟΘΩΝΟΣ 8 , ΑΘΗΝΑ		2103337000								
<b>ΤΡΑΠΕΖΑ ΟΡΤΙΜΑ BANK Α.Ε.</b>				a		a	a	a	a	
ΑΙΓΑΛΕΙΑΣ 32 & ΠΑΡΑΔΕΙΣΟΥ 32 , ΜΑΡΟΥΣΙ		2108173663								
<b>ΤΡΑΠΕΖΑ ΠΕΙΡΑΙΩΣ ΑΝΩΝΥΜΟΣ ΕΤΑΙΡΕΙΑ</b>				a			a		a	
ΑΜΕΡΙΚΗΣ 4 , ΑΘΗΝΑ		2103335000								

**Πίνακας Μετοχών Υπό Ειδική Διαπραγμάτευση**

Χρεόγραφο	Κατηγορία Διαπραγμάτευσης
Ειδικός Διαπραγματευτής	Εναρξη Ειδικής Διαπραγμάτευσης
<b>MLS ΠΛΗΡΟΦΟΡΙΚΗ (ΚΟ)</b>	<b>Κατάσταση σε Αναστολή</b>
ΠΕΙΡΑΙΩΣ ΜΟΝΟΠΡΟΣΩΠΗ Α.Ε.Π.Ε.Υ.	01/08/2019
<b>ALPHA ETF FTSE Athex Large Cap</b>	<b>Διαπραγματεύσιμα Αμοιβαία Κεφάλαια (Δ.Α.Κ.)</b>
ΑΛΦΑ FINANCE ΜΟΝΟΠΡΟΣΩΠΗ ΑΕΠΕΥ	02/01/1900
ΕΘΝΙΚΗ ΧΡΗΜΑΤΙΣΤΗΡΙΑΚΗ ΜΟΝΟΠΡΟΣΩΠΗ ΑΕΠΕΥ	02/01/1900
<b>A.S. COMPANY (ΚΟ)</b>	<b>Κύρια Αγορά</b>
EUROBANK EQUITIES ΜΟΝΟΠΡΟΣΩΠΗ Α.Ε.Π.Ε.Υ.	01/04/2019
<b>ALPHA TRUST (ΚΟ)</b>	<b>Κύρια Αγορά</b>
ΛΕΩΝ ΔΕΠΟΛΑΣ ΧΡΗΜΑΤΙΣΤΗΡΙΑΚΗ Α.Ε.Π.Ε.Υ.	04/01/2021
<b>ALPHA ΥΠΗΡΕΣΙΩΝ ΣΥΜΜ (ΚΟ)</b>	<b>Κύρια Αγορά</b>
EUROBANK EQUITIES ΜΟΝΟΠΡΟΣΩΠΗ Α.Ε.Π.Ε.Υ.	22/10/2006
MERIT ΧΡΗΜΑΤΙΣΤΗΡΙΑΚΗ Α.Ε.Π.Ε.Υ.	03/09/2012
ΑΛΦΑ FINANCE ΜΟΝΟΠΡΟΣΩΠΗ ΑΕΠΕΥ	29/02/2016
ΕΘΝΙΚΗ ΧΡΗΜΑΤΙΣΤΗΡΙΑΚΗ ΜΟΝΟΠΡΟΣΩΠΗ ΑΕΠΕΥ	02/01/1900
ΕΛΛΗΝΟΑΜΕΡΙΚΑΝΙΚΗ ΧΡΗΜΑΤΙΣΤΗΡΙΑΚΗ ΑΕΠΕΥ	25/07/2014
ΛΕΩΝ ΔΕΠΟΛΑΣ ΧΡΗΜΑΤΙΣΤΗΡΙΑΚΗ Α.Ε.Π.Ε.Υ.	04/01/2016
ΠΕΙΡΑΙΩΣ ΜΟΝΟΠΡΟΣΩΠΗ Α.Ε.Π.Ε.Υ.	28/05/2009
<b>ΑΤΤΙΚΑ BANK Α.Τ.Ε. (ΚΟ)</b>	<b>Κύρια Αγορά</b>
EUROXX ΧΡΗΜΑΤΙΣΤΗΡΙΑΚΗ Α.Ε.Π.Ε.Υ.	22/01/2016
<b>ΑΥΤΟHELLAS (ΚΟ)</b>	<b>Κύρια Αγορά</b>
EUROXX ΧΡΗΜΑΤΙΣΤΗΡΙΑΚΗ Α.Ε.Π.Ε.Υ.	02/07/2018
ΑΛΦΑ FINANCE ΜΟΝΟΠΡΟΣΩΠΗ ΑΕΠΕΥ	01/07/2019
<b>AVE (ΚΟ)</b>	<b>Κύρια Αγορά</b>
EUROXX ΧΡΗΜΑΤΙΣΤΗΡΙΑΚΗ Α.Ε.Π.Ε.Υ.	05/06/2020
<b>BRIQ PROPERTIES (ΚΟ)</b>	<b>Κύρια Αγορά</b>
EUROBANK EQUITIES ΜΟΝΟΠΡΟΣΩΠΗ Α.Ε.Π.Ε.Υ.	09/09/2019
ΛΕΩΝ ΔΕΠΟΛΑΣ ΧΡΗΜΑΤΙΣΤΗΡΙΑΚΗ Α.Ε.Π.Ε.Υ.	22/02/2021
<b>BYTE COMPUTER (ΚΟ)</b>	<b>Κύρια Αγορά</b>
MERIT ΧΡΗΜΑΤΙΣΤΗΡΙΑΚΗ Α.Ε.Π.Ε.Υ.	04/08/2008
<b>CENERGY HOLDINGS (ΚΑ)</b>	<b>Κύρια Αγορά</b>
EUROBANK EQUITIES ΜΟΝΟΠΡΟΣΩΠΗ Α.Ε.Π.Ε.Υ.	02/01/2016
ΑΛΦΑ FINANCE ΜΟΝΟΠΡΟΣΩΠΗ ΑΕΠΕΥ	02/01/2016
ΤΡΑΠΕΖΑ ΟΡΤΙΜΑ BANK Α.Ε.	14/03/2022
<b>CNL CAPITAL (ΚΟ)</b>	<b>Κύρια Αγορά</b>
MERIT ΧΡΗΜΑΤΙΣΤΗΡΙΑΚΗ Α.Ε.Π.Ε.Υ.	01/10/2018
<b>COCA-COLA HBC AG (ΚΟ)</b>	<b>Κύρια Αγορά</b>
ΒΕΤΑ ΧΡΗΜΑΤΙΣΤΗΡΙΑΚΗ Α.Ε.Π.Ε.Υ.	08/03/2021
ΕΘΝΙΚΗ ΧΡΗΜΑΤΙΣΤΗΡΙΑΚΗ ΜΟΝΟΠΡΟΣΩΠΗ ΑΕΠΕΥ	02/01/1900
ΠΕΙΡΑΙΩΣ ΜΟΝΟΠΡΟΣΩΠΗ Α.Ε.Π.Ε.Υ.	04/05/2015
<b>EUROBANK HOLDINGS (ΚΟ)</b>	<b>Κύρια Αγορά</b>
EUROBANK EQUITIES ΜΟΝΟΠΡΟΣΩΠΗ Α.Ε.Π.Ε.Υ.	01/06/2012
MERIT ΧΡΗΜΑΤΙΣΤΗΡΙΑΚΗ Α.Ε.Π.Ε.Υ.	06/11/2017
ΑΛΦΑ FINANCE ΜΟΝΟΠΡΟΣΩΠΗ ΑΕΠΕΥ	09/01/2006
ΕΘΝΙΚΗ ΧΡΗΜΑΤΙΣΤΗΡΙΑΚΗ ΜΟΝΟΠΡΟΣΩΠΗ ΑΕΠΕΥ	02/01/1900
ΕΛΛΗΝΟΑΜΕΡΙΚΑΝΙΚΗ ΧΡΗΜΑΤΙΣΤΗΡΙΑΚΗ ΑΕΠΕΥ	25/07/2014
ΛΕΩΝ ΔΕΠΟΛΑΣ ΧΡΗΜΑΤΙΣΤΗΡΙΑΚΗ Α.Ε.Π.Ε.Υ.	30/11/2018
ΠΕΙΡΑΙΩΣ ΜΟΝΟΠΡΟΣΩΠΗ Α.Ε.Π.Ε.Υ.	28/09/2009
<b>FOURLIS ΣΥΜΜΕΤΟΧΩΝ (ΚΟ)</b>	<b>Κύρια Αγορά</b>
EUROBANK EQUITIES ΜΟΝΟΠΡΟΣΩΠΗ Α.Ε.Π.Ε.Υ.	01/12/2016
ΠΕΙΡΑΙΩΣ ΜΟΝΟΠΡΟΣΩΠΗ Α.Ε.Π.Ε.Υ.	06/03/2017
<b>IDEAL HOLDINGS (ΚΟ)</b>	<b>Κύρια Αγορά</b>
EUROBANK EQUITIES ΜΟΝΟΠΡΟΣΩΠΗ Α.Ε.Π.Ε.Υ.	07/06/2021
ΠΕΙΡΑΙΩΣ ΜΟΝΟΠΡΟΣΩΠΗ Α.Ε.Π.Ε.Υ.	07/06/2021
<b>INFORM Π. ΛΥΚΟΣ (ΚΟ)</b>	<b>Κύρια Αγορά</b>
ΒΕΤΑ ΧΡΗΜΑΤΙΣΤΗΡΙΑΚΗ Α.Ε.Π.Ε.Υ.	31/01/2022
<b>INTERCONTINENTAL (ΚΟ)</b>	<b>Κύρια Αγορά</b>
ΛΕΩΝ ΔΕΠΟΛΑΣ ΧΡΗΜΑΤΙΣΤΗΡΙΑΚΗ Α.Ε.Π.Ε.Υ.	03/06/2019
<b>INTRAKAT (ΚΟ)</b>	<b>Κύρια Αγορά</b>
ΒΕΤΑ ΧΡΗΜΑΤΙΣΤΗΡΙΑΚΗ Α.Ε.Π.Ε.Υ.	04/10/2021
<b>JUMBO (ΚΟ)</b>	<b>Κύρια Αγορά</b>
ΒΕΤΑ ΧΡΗΜΑΤΙΣΤΗΡΙΑΚΗ Α.Ε.Π.Ε.Υ.	01/02/2021
EUROBANK EQUITIES ΜΟΝΟΠΡΟΣΩΠΗ Α.Ε.Π.Ε.Υ.	25/05/2020
MERIT ΧΡΗΜΑΤΙΣΤΗΡΙΑΚΗ Α.Ε.Π.Ε.Υ.	06/11/2017
ΠΕΙΡΑΙΩΣ ΜΟΝΟΠΡΟΣΩΠΗ Α.Ε.Π.Ε.Υ.	06/03/2017
<b>LAMDA DEVELOPMENT(ΚΟ)</b>	<b>Κύρια Αγορά</b>
EUROBANK EQUITIES ΜΟΝΟΠΡΟΣΩΠΗ Α.Ε.Π.Ε.Υ.	08/12/2014
ΠΑΝΤΕΛΑΚΗΣ ΧΡΗΜΑΤΙΣΤΗΡΙΑΚΗ Α.Ε.Π.Ε.Υ.	06/11/2017
ΠΕΙΡΑΙΩΣ ΜΟΝΟΠΡΟΣΩΠΗ Α.Ε.Π.Ε.Υ.	29/06/2017

**Πίνακας Μετοχών Υπό Ειδική Διαπραγμάτευση**

Χρεόγραφο	Κατηγορία Διαπραγμάτευσης
Ειδικός Διαπραγματευτής	Έναρξη Ειδικής Διαπραγμάτευσης
<b>MARFIN INVESTMENT GROUP (ΚΟ)</b>	<b>Κύρια Αγορά</b>
EUROBANK EQUITIES ΜΟΝΟΠΡΟΣΩΠΗ Α.Ε.Π.Ε.Υ.	23/03/2015
ΠΕΙΡΑΙΩΣ ΜΟΝΟΠΡΟΣΩΠΗ Α.Ε.Π.Ε.Υ.	02/02/2009
<b>PREMIA (ΚΟ)</b>	<b>Κύρια Αγορά</b>
ΒΕΤΑ ΧΡΗΜΑΤΙΣΤΗΡΙΑΚΗ Α.Ε.Π.Ε.Υ.	01/06/2021
ΠΑΝΤΕΛΑΚΗΣ ΧΡΗΜΑΤΙΣΤΗΡΙΑΚΗ Α.Ε.Π.Ε.Υ.	23/12/2021
<b>PROFILE (ΚΟ)</b>	<b>Κύρια Αγορά</b>
ΠΑΝΤΕΛΑΚΗΣ ΧΡΗΜΑΤΙΣΤΗΡΙΑΚΗ Α.Ε.Π.Ε.Υ.	01/07/2019
<b>QUEST ΣΥΜΜΕΤΟΧΩΝ (ΚΟ)</b>	<b>Κύρια Αγορά</b>
ΒΕΤΑ ΧΡΗΜΑΤΙΣΤΗΡΙΑΚΗ Α.Ε.Π.Ε.Υ.	26/03/2018
EUROBANK EQUITIES ΜΟΝΟΠΡΟΣΩΠΗ Α.Ε.Π.Ε.Υ.	28/01/2019
<b>ΤΙΤΑΝ CEMENT (ΚΑ)</b>	<b>Κύρια Αγορά</b>
ΒΕΤΑ ΧΡΗΜΑΤΙΣΤΗΡΙΑΚΗ Α.Ε.Π.Ε.Υ.	01/02/2021
EUROBANK EQUITIES ΜΟΝΟΠΡΟΣΩΠΗ Α.Ε.Π.Ε.Υ.	06/11/2019
ΠΕΙΡΑΙΩΣ ΜΟΝΟΠΡΟΣΩΠΗ Α.Ε.Π.Ε.Υ.	18/01/2021
<b>UNIBIOS (ΚΟ)</b>	<b>Κύρια Αγορά</b>
ΛΕΩΝ ΔΕΠΟΛΑΣ ΧΡΗΜΑΤΙΣΤΗΡΙΑΚΗ Α.Ε.Π.Ε.Υ.	01/02/2021
<b>VIOTALCO SA/NV (ΚΑ)</b>	<b>Κύρια Αγορά</b>
EUROBANK EQUITIES ΜΟΝΟΠΡΟΣΩΠΗ Α.Ε.Π.Ε.Υ.	04/03/2014
MERIT ΧΡΗΜΑΤΙΣΤΗΡΙΑΚΗ Α.Ε.Π.Ε.Υ.	17/03/2014
ΑΛΦΑ FINANCE ΜΟΝΟΠΡΟΣΩΠΗ ΑΕΠΕΥ	11/03/2008
<b>ΑΒΑΞ Α.Ε. (ΚΟ)</b>	<b>Κύρια Αγορά</b>
EUROBANK EQUITIES ΜΟΝΟΠΡΟΣΩΠΗ Α.Ε.Π.Ε.Υ.	14/12/2015
ΠΕΙΡΑΙΩΣ ΜΟΝΟΠΡΟΣΩΠΗ Α.Ε.Π.Ε.Υ.	01/02/2021
<b>ΑΔΜΗΕ ΣΥΜΜΕΤΟΧΩΝ Α.Ε. (ΚΟ)</b>	<b>Κύρια Αγορά</b>
EUROBANK EQUITIES ΜΟΝΟΠΡΟΣΩΠΗ Α.Ε.Π.Ε.Υ.	24/05/2021
ΕΛΛΗΝΟΑΜΕΡΙΚΑΝΙΚΗ ΧΡΗΜΑΤΙΣΤΗΡΙΑΚΗ ΑΕΠΕΥ	09/03/2020
ΠΕΙΡΑΙΩΣ ΜΟΝΟΠΡΟΣΩΠΗ Α.Ε.Π.Ε.Υ.	29/06/2017
<b>ΑΕΡΟΠΟΡΙΑ ΑΙΓΑΙΟΥ (ΚΟ)</b>	<b>Κύρια Αγορά</b>
EUROBANK EQUITIES ΜΟΝΟΠΡΟΣΩΠΗ Α.Ε.Π.Ε.Υ.	22/09/2020
<b>ΑΝΔΡΟΜΕΔΑ ΑΕΕΧ (ΚΟ)</b>	<b>Κύρια Αγορά</b>
ΒΕΤΑ ΧΡΗΜΑΤΙΣΤΗΡΙΑΚΗ Α.Ε.Π.Ε.Υ.	15/02/2021
<b>ΓΕΚ ΤΕΡΝΑ (ΚΟ)</b>	<b>Κύρια Αγορά</b>
ΒΕΤΑ ΧΡΗΜΑΤΙΣΤΗΡΙΑΚΗ Α.Ε.Π.Ε.Υ.	08/03/2021
EUROBANK EQUITIES ΜΟΝΟΠΡΟΣΩΠΗ Α.Ε.Π.Ε.Υ.	24/05/2021
ΠΕΙΡΑΙΩΣ ΜΟΝΟΠΡΟΣΩΠΗ Α.Ε.Π.Ε.Υ.	29/08/2019
<b>ΔΕΗ (ΚΟ)</b>	<b>Κύρια Αγορά</b>
ΒΕΤΑ ΧΡΗΜΑΤΙΣΤΗΡΙΑΚΗ Α.Ε.Π.Ε.Υ.	01/02/2021
EUROBANK EQUITIES ΜΟΝΟΠΡΟΣΩΠΗ Α.Ε.Π.Ε.Υ.	22/10/2006
MERIT ΧΡΗΜΑΤΙΣΤΗΡΙΑΚΗ Α.Ε.Π.Ε.Υ.	06/11/2017
ΑΛΦΑ FINANCE ΜΟΝΟΠΡΟΣΩΠΗ ΑΕΠΕΥ	09/01/2006
ΕΘΝΙΚΗ ΧΡΗΜΑΤΙΣΤΗΡΙΑΚΗ ΜΟΝΟΠΡΟΣΩΠΗ ΑΕΠΕΥ	02/01/1900
ΕΛΛΗΝΟΑΜΕΡΙΚΑΝΙΚΗ ΧΡΗΜΑΤΙΣΤΗΡΙΑΚΗ ΑΕΠΕΥ	01/09/2014
ΠΕΙΡΑΙΩΣ ΜΟΝΟΠΡΟΣΩΠΗ Α.Ε.Π.Ε.Υ.	28/09/2009
<b>ΕΘΝΙΚΗ ΤΡΑΠΕΖΑ (ΚΟ)</b>	<b>Κύρια Αγορά</b>
EUROBANK EQUITIES ΜΟΝΟΠΡΟΣΩΠΗ Α.Ε.Π.Ε.Υ.	22/10/2006
MERIT ΧΡΗΜΑΤΙΣΤΗΡΙΑΚΗ Α.Ε.Π.Ε.Υ.	03/09/2012
ΑΛΦΑ FINANCE ΜΟΝΟΠΡΟΣΩΠΗ ΑΕΠΕΥ	09/01/2006
ΕΘΝΙΚΗ ΧΡΗΜΑΤΙΣΤΗΡΙΑΚΗ ΜΟΝΟΠΡΟΣΩΠΗ ΑΕΠΕΥ	02/01/1900
ΕΛΛΗΝΟΑΜΕΡΙΚΑΝΙΚΗ ΧΡΗΜΑΤΙΣΤΗΡΙΑΚΗ ΑΕΠΕΥ	25/07/2014
ΛΕΩΝ ΔΕΠΟΛΑΣ ΧΡΗΜΑΤΙΣΤΗΡΙΑΚΗ Α.Ε.Π.Ε.Υ.	20/05/2015
ΠΕΙΡΑΙΩΣ ΜΟΝΟΠΡΟΣΩΠΗ Α.Ε.Π.Ε.Υ.	08/09/2008
<b>ΕΚΤΕΡ (ΚΟ)</b>	<b>Κύρια Αγορά</b>
EUROBANK EQUITIES ΜΟΝΟΠΡΟΣΩΠΗ Α.Ε.Π.Ε.Υ.	16/10/2017
ΛΕΩΝ ΔΕΠΟΛΑΣ ΧΡΗΜΑΤΙΣΤΗΡΙΑΚΗ Α.Ε.Π.Ε.Υ.	21/05/2018
<b>ΕΛΑΣΤΡΟΝ (ΚΟ)</b>	<b>Κύρια Αγορά</b>
ΛΕΩΝ ΔΕΠΟΛΑΣ ΧΡΗΜΑΤΙΣΤΗΡΙΑΚΗ Α.Ε.Π.Ε.Υ.	20/02/2017
<b>ΕΛΒΑΛΧΑΛΚΟΡ (ΚΟ)</b>	<b>Κύρια Αγορά</b>
EUROBANK EQUITIES ΜΟΝΟΠΡΟΣΩΠΗ Α.Ε.Π.Ε.Υ.	07/05/2018
ΑΛΦΑ FINANCE ΜΟΝΟΠΡΟΣΩΠΗ ΑΕΠΕΥ	07/05/2018
<b>ΕΛΛΑΚΤΩΡ (ΚΟ)</b>	<b>Κύρια Αγορά</b>
EUROBANK EQUITIES ΜΟΝΟΠΡΟΣΩΠΗ Α.Ε.Π.Ε.Υ.	01/06/2012
EUROXX ΧΡΗΜΑΤΙΣΤΗΡΙΑΚΗ Α.Ε.Π.Ε.Υ.	24/09/2018
ΑΛΦΑ FINANCE ΜΟΝΟΠΡΟΣΩΠΗ ΑΕΠΕΥ	18/03/2019
ΕΘΝΙΚΗ ΧΡΗΜΑΤΙΣΤΗΡΙΑΚΗ ΜΟΝΟΠΡΟΣΩΠΗ ΑΕΠΕΥ	02/01/1900
ΠΕΙΡΑΙΩΣ ΜΟΝΟΠΡΟΣΩΠΗ Α.Ε.Π.Ε.Υ.	22/10/2018

**Πίνακας Μετοχών Υπό Ειδική Διαπραγμάτευση**

Χρεόγραφο	Κατηγορία Διαπραγμάτευσης
Ειδικός Διαπραγματευτής	Έναρξη Ειδικής Διαπραγμάτευσης
<b>ΕΛΛΗΝ. ΧΡΗΜΑΤΙΣΤΗΡΙΑ-Χ.Α. (ΚΟ)</b>	<b>Κύρια Αγορά</b>
ΕΘΝΙΚΗ ΧΡΗΜΑΤΙΣΤΗΡΙΑΚΗ ΜΟΝΟΠΡΟΣΩΠΗ ΑΕΠΕΥ	02/01/1900
ΕΛΛΗΝΟΑΜΕΡΙΚΑΝΙΚΗ ΧΡΗΜΑΤΙΣΤΗΡΙΑΚΗ ΑΕΠΕΥ	01/09/2014
ΠΕΙΡΑΙΩΣ ΜΟΝΟΠΡΟΣΩΠΗ Α.Ε.Π.Ε.Υ.	04/05/2015
<b>ΕΛΛΗΝΙΚΑ ΠΕΤΡΕΛΑΙΑ (ΚΟ)</b>	<b>Κύρια Αγορά</b>
ΕΛΛΗΝΟΑΜΕΡΙΚΑΝΙΚΗ ΧΡΗΜΑΤΙΣΤΗΡΙΑΚΗ ΑΕΠΕΥ	14/09/2015
ΠΕΙΡΑΙΩΣ ΜΟΝΟΠΡΟΣΩΠΗ Α.Ε.Π.Ε.Υ.	20/03/2017
<b>ΕΛΤΟΝ (ΚΟ)</b>	<b>Κύρια Αγορά</b>
ΒΕΤΑ ΧΡΗΜΑΤΙΣΤΗΡΙΑΚΗ Α.Ε.Π.Ε.Υ.	03/09/2012
ΛΕΩΝ ΔΕΠΟΛΑΣ ΧΡΗΜΑΤΙΣΤΗΡΙΑΚΗ Α.Ε.Π.Ε.Υ.	01/04/2019
<b>ΕΝΤΕΡΣΟΦΤ (ΚΟ)</b>	<b>Κύρια Αγορά</b>
ΕΥΡΟΒΑΝΚ ΕQUITIES ΜΟΝΟΠΡΟΣΩΠΗ Α.Ε.Π.Ε.Υ.	22/06/2020
<b>ΕΥΔΑΠ (ΚΟ)</b>	<b>Κύρια Αγορά</b>
ΕΥΡΟΒΑΝΚ ΕQUITIES ΜΟΝΟΠΡΟΣΩΠΗ Α.Ε.Π.Ε.Υ.	10/06/2019
ΑΛΦΑ FINANCE ΜΟΝΟΠΡΟΣΩΠΗ ΑΕΠΕΥ	27/01/2020
<b>ΙΚΤΙΝΟΣ ΕΛΛΑΣ (ΚΟ)</b>	<b>Κύρια Αγορά</b>
ΕΥΡΟΒΑΝΚ ΕQUITIES ΜΟΝΟΠΡΟΣΩΠΗ Α.Ε.Π.Ε.Υ.	25/02/2019
ΑΛΦΑ FINANCE ΜΟΝΟΠΡΟΣΩΠΗ ΑΕΠΕΥ	01/04/2019
ΕΘΝΙΚΗ ΧΡΗΜΑΤΙΣΤΗΡΙΑΚΗ ΜΟΝΟΠΡΟΣΩΠΗ ΑΕΠΕΥ	02/01/1900
<b>ΙΝΤΕΡΓΟΥΝΤ-ΞΥΛΕΜΠΟΡΙΑ (ΚΟ)</b>	<b>Κύρια Αγορά</b>
ΕΥΡΟΒΑΝΚ ΕQUITIES ΜΟΝΟΠΡΟΣΩΠΗ Α.Ε.Π.Ε.Υ.	05/07/2021
ΠΑΝΤΕΛΑΚΗΣ ΧΡΗΜΑΤΙΣΤΗΡΙΑΚΗ Α.Ε.Π.Ε.Υ.	01/07/2021
<b>ΚΛΟΥΚΙΝΑΣ - ΛΑΠΠΑΣ (ΚΟ)</b>	<b>Κύρια Αγορά</b>
ΒΕΤΑ ΧΡΗΜΑΤΙΣΤΗΡΙΑΚΗ Α.Ε.Π.Ε.Υ.	22/09/2014
<b>ΚΡΙ - ΚΡΙ (ΚΟ)</b>	<b>Κύρια Αγορά</b>
ΕΥΡΟΒΑΝΚ ΕQUITIES ΜΟΝΟΠΡΟΣΩΠΗ Α.Ε.Π.Ε.Υ.	07/05/2018
ΛΕΩΝ ΔΕΠΟΛΑΣ ΧΡΗΜΑΤΙΣΤΗΡΙΑΚΗ Α.Ε.Π.Ε.Υ.	16/01/2017
<b>ΛΑΜΨΑ (ΚΟ)</b>	<b>Κύρια Αγορά</b>
ΛΕΩΝ ΔΕΠΟΛΑΣ ΧΡΗΜΑΤΙΣΤΗΡΙΑΚΗ Α.Ε.Π.Ε.Υ.	16/01/2017
<b>ΜΟΤΟΡ ΟΙΛ (ΚΟ)</b>	<b>Κύρια Αγορά</b>
ΒΕΤΑ ΧΡΗΜΑΤΙΣΤΗΡΙΑΚΗ Α.Ε.Π.Ε.Υ.	08/03/2021
ΕΥΡΟΒΑΝΚ ΕQUITIES ΜΟΝΟΠΡΟΣΩΠΗ Α.Ε.Π.Ε.Υ.	22/10/2006
MERIT ΧΡΗΜΑΤΙΣΤΗΡΙΑΚΗ Α.Ε.Π.Ε.Υ.	25/02/2019
ΕΘΝΙΚΗ ΧΡΗΜΑΤΙΣΤΗΡΙΑΚΗ ΜΟΝΟΠΡΟΣΩΠΗ ΑΕΠΕΥ	02/01/1900
ΛΕΩΝ ΔΕΠΟΛΑΣ ΧΡΗΜΑΤΙΣΤΗΡΙΑΚΗ Α.Ε.Π.Ε.Υ.	01/04/2019
ΠΕΙΡΑΙΩΣ ΜΟΝΟΠΡΟΣΩΠΗ Α.Ε.Π.Ε.Υ.	04/05/2015
<b>ΜΥΤΙΛΗΝΑΙΟΣ (ΚΟ)</b>	<b>Κύρια Αγορά</b>
ΒΕΤΑ ΧΡΗΜΑΤΙΣΤΗΡΙΑΚΗ Α.Ε.Π.Ε.Υ.	11/04/2022
ΕΥΡΟΒΑΝΚ ΕQUITIES ΜΟΝΟΠΡΟΣΩΠΗ Α.Ε.Π.Ε.Υ.	20/09/2017
MERIT ΧΡΗΜΑΤΙΣΤΗΡΙΑΚΗ Α.Ε.Π.Ε.Υ.	25/02/2019
ΑΛΦΑ FINANCE ΜΟΝΟΠΡΟΣΩΠΗ ΑΕΠΕΥ	15/04/2019
ΕΘΝΙΚΗ ΧΡΗΜΑΤΙΣΤΗΡΙΑΚΗ ΜΟΝΟΠΡΟΣΩΠΗ ΑΕΠΕΥ	02/01/1900
ΠΕΙΡΑΙΩΣ ΜΟΝΟΠΡΟΣΩΠΗ Α.Ε.Π.Ε.Υ.	04/05/2015
<b>ΟΛΠ (ΚΟ)</b>	<b>Κύρια Αγορά</b>
ΕΥΡΟΒΑΝΚ ΕQUITIES ΜΟΝΟΠΡΟΣΩΠΗ Α.Ε.Π.Ε.Υ.	06/02/2019
<b>ΟΠΑΠ (ΚΟ)</b>	<b>Κύρια Αγορά</b>
ΒΕΤΑ ΧΡΗΜΑΤΙΣΤΗΡΙΑΚΗ Α.Ε.Π.Ε.Υ.	11/04/2022
ΕΥΡΟΒΑΝΚ ΕQUITIES ΜΟΝΟΠΡΟΣΩΠΗ Α.Ε.Π.Ε.Υ.	22/10/2006
MERIT ΧΡΗΜΑΤΙΣΤΗΡΙΑΚΗ Α.Ε.Π.Ε.Υ.	20/03/2017
ΑΛΦΑ FINANCE ΜΟΝΟΠΡΟΣΩΠΗ ΑΕΠΕΥ	09/01/2006
ΕΘΝΙΚΗ ΧΡΗΜΑΤΙΣΤΗΡΙΑΚΗ ΜΟΝΟΠΡΟΣΩΠΗ ΑΕΠΕΥ	02/01/1900
ΕΛΛΗΝΟΑΜΕΡΙΚΑΝΙΚΗ ΧΡΗΜΑΤΙΣΤΗΡΙΑΚΗ ΑΕΠΕΥ	25/07/2014
ΠΕΙΡΑΙΩΣ ΜΟΝΟΠΡΟΣΩΠΗ Α.Ε.Π.Ε.Υ.	04/05/2015
<b>ΟΤΕ (ΚΟ)</b>	<b>Κύρια Αγορά</b>
ΒΕΤΑ ΧΡΗΜΑΤΙΣΤΗΡΙΑΚΗ Α.Ε.Π.Ε.Υ.	11/04/2022
ΕΥΡΟΒΑΝΚ ΕQUITIES ΜΟΝΟΠΡΟΣΩΠΗ Α.Ε.Π.Ε.Υ.	22/10/2006
MERIT ΧΡΗΜΑΤΙΣΤΗΡΙΑΚΗ Α.Ε.Π.Ε.Υ.	20/03/2017
ΑΛΦΑ FINANCE ΜΟΝΟΠΡΟΣΩΠΗ ΑΕΠΕΥ	09/01/2006
ΕΘΝΙΚΗ ΧΡΗΜΑΤΙΣΤΗΡΙΑΚΗ ΜΟΝΟΠΡΟΣΩΠΗ ΑΕΠΕΥ	02/01/1900
ΕΛΛΗΝΟΑΜΕΡΙΚΑΝΙΚΗ ΧΡΗΜΑΤΙΣΤΗΡΙΑΚΗ ΑΕΠΕΥ	25/07/2014
ΛΕΩΝ ΔΕΠΟΛΑΣ ΧΡΗΜΑΤΙΣΤΗΡΙΑΚΗ Α.Ε.Π.Ε.Υ.	20/04/2015
ΠΕΙΡΑΙΩΣ ΜΟΝΟΠΡΟΣΩΠΗ Α.Ε.Π.Ε.Υ.	08/09/2008
<b>ΠΑΠΟΥΤΣΑΝΗΣ (ΚΟ)</b>	<b>Κύρια Αγορά</b>
ΒΕΤΑ ΧΡΗΜΑΤΙΣΤΗΡΙΑΚΗ Α.Ε.Π.Ε.Υ.	25/11/2013
ΕΥΡΟΒΑΝΚ ΕQUITIES ΜΟΝΟΠΡΟΣΩΠΗ Α.Ε.Π.Ε.Υ.	06/12/2021

**Πίνακας Μετοχών Υπό Ειδική Διαπραγμάτευση**

Χρεόγραφο	Κατηγορία Διαπραγμάτευσης
Ειδικός Διαπραγματευτής	Έναρξη Ειδικής Διαπραγμάτευσης
<b>ΠΕΙΡΑΙΩΣ FINANCIAL HOLD (ΚΟ)</b>	<b>Κύρια Αγορά</b>
EUROBANK EQUITIES ΜΟΝΟΠΡΟΣΩΠΗ Α.Ε.Π.Ε.Υ.	22/10/2006
EUROXX ΧΡΗΜΑΤΙΣΤΗΡΙΑΚΗ Α.Ε.Π.Ε.Υ.	15/02/2016
MERIT ΧΡΗΜΑΤΙΣΤΗΡΙΑΚΗ Α.Ε.Π.Ε.Υ.	16/09/2013
ΑΛΦΑ FINANCE ΜΟΝΟΠΡΟΣΩΠΗ ΑΕΠΕΥ	15/04/2019
ΕΘΝΙΚΗ ΧΡΗΜΑΤΙΣΤΗΡΙΑΚΗ ΜΟΝΟΠΡΟΣΩΠΗ ΑΕΠΕΥ	02/01/1900
ΕΛΛΗΝΟΑΜΕΡΙΚΑΝΙΚΗ ΧΡΗΜΑΤΙΣΤΗΡΙΑΚΗ ΑΕΠΕΥ	25/07/2014
ΛΕΩΝ ΔΕΠΟΛΑΣ ΧΡΗΜΑΤΙΣΤΗΡΙΑΚΗ Α.Ε.Π.Ε.Υ.	30/11/2018
ΠΕΙΡΑΙΩΣ ΜΟΝΟΠΡΟΣΩΠΗ Α.Ε.Π.Ε.Υ.	16/02/2009
<b>ΠΕΤΡΟΠΟΥΛΟΣ ΠΕΤΡΟΣ (ΚΟ)</b>	<b>Κύρια Αγορά</b>
EUROBANK EQUITIES ΜΟΝΟΠΡΟΣΩΠΗ Α.Ε.Π.Ε.Υ.	01/04/2019
ΠΑΝΤΕΛΑΚΗΣ ΧΡΗΜΑΤΙΣΤΗΡΙΑΚΗ Α.Ε.Π.Ε.Υ.	16/03/2020
<b>ΠΛΑΙΣΙΟ COMPUTERS (ΚΟ)</b>	<b>Κύρια Αγορά</b>
EUROBANK EQUITIES ΜΟΝΟΠΡΟΣΩΠΗ Α.Ε.Π.Ε.Υ.	02/03/2015
<b>ΠΛΑΣΤΙΚΑ ΘΡΑΚΗΣ (ΚΟ)</b>	<b>Κύρια Αγορά</b>
EUROBANK EQUITIES ΜΟΝΟΠΡΟΣΩΠΗ Α.Ε.Π.Ε.Υ.	26/03/2018
ΑΛΦΑ FINANCE ΜΟΝΟΠΡΟΣΩΠΗ ΑΕΠΕΥ	26/03/2018
<b>ΣΑΡΑΝΤΗΣ ΓΡ. (ΚΟ)</b>	<b>Κύρια Αγορά</b>
ΒΕΤΑ ΧΡΗΜΑΤΙΣΤΗΡΙΑΚΗ Α.Ε.Π.Ε.Υ.	14/05/2012
EUROBANK EQUITIES ΜΟΝΟΠΡΟΣΩΠΗ Α.Ε.Π.Ε.Υ.	24/10/2016
<b>ΣΙΔΑΜΑ ΜΕΤΑΛΛΟΥΡΓΙΚΗ (ΚΟ)</b>	<b>Κύρια Αγορά</b>
ΛΕΩΝ ΔΕΠΟΛΑΣ ΧΡΗΜΑΤΙΣΤΗΡΙΑΚΗ Α.Ε.Π.Ε.Υ.	06/06/2022
<b>ΤΕΡΝΑ ΕΝΕΡΓΕΙΑΚΗ (ΚΟ)</b>	<b>Κύρια Αγορά</b>
EUROBANK EQUITIES ΜΟΝΟΠΡΟΣΩΠΗ Α.Ε.Π.Ε.Υ.	24/05/2021
ΠΕΙΡΑΙΩΣ ΜΟΝΟΠΡΟΣΩΠΗ Α.Ε.Π.Ε.Υ.	09/12/2019
<b>ΤΕΧΝΙΚΗ ΟΛΥΜΠΙΑΚΗ (ΚΟ)</b>	<b>Κύρια Αγορά</b>
ΒΕΤΑ ΧΡΗΜΑΤΙΣΤΗΡΙΑΚΗ Α.Ε.Π.Ε.Υ.	04/04/2022
<b>ΤΖΙΡΑΚΙΑΝ ΠΡΟΦΙΛ (ΚΟ)</b>	<b>Κύρια Αγορά</b>
ΛΕΩΝ ΔΕΠΟΛΑΣ ΧΡΗΜΑΤΙΣΤΗΡΙΑΚΗ Α.Ε.Π.Ε.Υ.	19/07/2021

**Γνωστοποιήσεις Συναλλαγών - Κατάλογος Υπόχρεων Προσώπων**

Ημερομηνία Υποβολής [1]	Επωνυμία	Λόγος Υποβολής [2]	Υπόχρεος	Ιδιότητα Υποχρέου	Σχέση με τον Υπόχρεο	Ημερομηνία Συναλλαγής	Αγορά	Όγκος Συναλλαγών	Αξία Συναλλαγών	Φύση Συναλλαγής [3]	Είδος Χρηματικού μέσου	Παρατηρήσεις [4]
13/07/2022	AUTOHELLAS ANONYMOS TOYRISTIKH & EMPORIKH ETAIPEIA	A	ΒΙΤΖΗΛΑΙΟΣ ΖΑΧΑΡΙΑΣ	Προϊστάμενος Υπηρεσίας Εξυπηρέτησης Μετόχων	Ο Ιδιος	12/07/2022	AΞΙΩΝ ΧΑ	606	5,151.00	A	Μετοχή	1
13/07/2022	ΙΚΤΙΝΟΣ ΕΛΛΑΣ Α.Ε. - ΕΛΛΗΝΙΚΗ ΒΙΟΜΗΧΑΝΙΑ ΜΑΡΜΑΡΩΝ	A	ΧΑΪΔΑ ΑΝΑΣΤΑΣΙΑ	Μέλος ΔΣ Εκτελεστικό	Ο Ιδιος	12/07/2022	AΞΙΩΝ ΧΑ	2,400	1,204.33	A	Μετοχή	1

**Σημειώσεις Γνωστοποιήσεων Συναλλαγών**

Για περισσότερες πληροφορίες επί των γνωστοποιήσεων συναλλαγών επισκεφτείτε την ιστοσελίδα <http://athexgroup.gr/el/web/guest/companies-info-trade-notifications>

[1] - Η Ημερομηνία Υποβολής αφορά την Ημερομηνία που η Γνωστοποίηση παρελήφθη από το Χ.Α.

[2] - Λόγος Υποβολής: Α: Πρόσωπο που ασκεί Διευθυντικά καθήκοντα, Β: Πρόσωπο που έχει στενό δεσμό με πρόσωπο που ασκεί Διευθυντικά καθήκοντα.

[3] - Φύση Συναλλαγής: Α: Αγορά, Π: Πώληση.

[4] - Παρατηρήσεις: 1 - Λόγω Συμμετοχής σε ΑΜΚ, 2 - Λόγω Εξάσκησης Δικαιώματος Προαίρεσης αγοράς μετοχών που παρέχεται στο προσωπικό, 3 - Λόγω Δωρεάς, 4 - Λόγω Συγχώνευσης ή Διάσπασης κλπ, 5 - Λόγω Μετατροπής ή Ανταλλαγής Ομολογιών, 6 - Ανταλλαγή Προαιρετικής Δημόσιας Πρότασης.

Υποκείμενη Αγορά				Αγορά Παραγώγων													
Ανωτ Τιμή	Κατωτ Τιμή	Τιμή κλεισ.	Μεταβ.	Μήνας Παράδοσης	Άνοιγμα	Ανωτ Τιμή	Κατωτ Τιμή	Τελ Τιμή	Τιμή κλεισ.	Τελευταία ζήτηση	Τελευταία προσφορά	Τιμή Εκκαθάρισης <sup>1</sup>	Υψηλό ζωής	Χαμηλό ζωής	Πράξεις	Όγκος	Ανοικτές θέσεις
<b>FTSE/X.A. Large Cap</b>				(Μονάδα Διαπραγμάτευσης: 1 Μονάδα Δείκτη x 2€, Χρηματικός Διακανονισμός)													
1,935.95	1,898.16	1,922.67	1.27%	Ιούλιος 2022	1,901.75	1,933.25	1,890.00	1,902.00	1,902.00	---	---	---	2,170.00	---	219	1,992	2,877
				Αύγουστος 2022	1,896.50	1,920.25	1,882.00	1,890.00	1,890.00	---	---	---	2,014.00	---	214	1,942	1,126
				Σεπτέμβριος 2022	1,887.75	1,904.25	1,887.50	1,898.00	1,898.00	---	---	---	1,904.25	---	15	180	21
				Δεκέμβριος 2022	---	---	---	---	1,915.25	---	---	---	---	---	---	---	---
				Μάρτιος 2023	---	---	---	---	1,924.75	---	---	---	---	---	---	---	---
				Ιούνιος 2023	---	---	---	---	1,934.25	---	---	---	---	---	---	---	---
<b>FTSE/X.A. Τράπεζες</b>				(Μονάδα Διαπραγμάτευσης: 1 Μονάδα Δείκτη x 15€, Χρηματικός Διακανονισμός)													
471.66	458.42	467.11	0.46%	Σεπτέμβριος 2022	---	---	---	---	473.25	---	---	---	534.00	---	---	---	28
				Δεκέμβριος 2022	---	---	---	---	469.00	---	---	---	---	---	---	---	---
				Μάρτιος 2023	---	---	---	---	471.50	---	---	---	---	---	---	---	---
				Ιούνιος 2023	---	---	---	---	473.75	---	---	---	---	---	---	---	---

Σημειώσεις Παραγώγων

Τις τιμές εκκαθάρισης και τις τελικές ανοικτές θέσεις μπορείτε να τις ανακτήσετε στο ακόλουθο path <http://www.helex.gr/el/web/guest/statistics-end-of-day-derivatives>



Υποκείμενη Αγορά				Αγορά Παραγώγων										Ανοικτές θέσεις			
Ανωτ Τιμή	Κατωτ Τιμή	Τιμή κλεισ.	Μεταβ.	Μήνας Παράδοσης	Άνοιγμα	Ανωτ Τιμή	Κατωτ Τιμή	Τελ Τιμή	Τιμή κλεισ.	Τελευταία ζήτηση	Τελευταία προσφορά	Τιμή Εκκαθάρισης*	Υψηλό ζωής	Χαμηλό ζωής	Πράξεις	Όγκος	Ανοικτές θέσεις
<b>ALPHA ΥΠΗΡΕΣΙΩΝ ΣΥΜΜ (ΚΟ)</b>																	
(Μέγεθος Συμβολαίου: 100 Χρεόγραφα, Φυσική Παράδοση)																	
0.7862	0.756	0.775	0.10%	Σεπτέμβριος 2022	0.770	0.789	0.760	0.778	0.778	---	---	---	1.27	---	217	3,421	85,128
				Δεκέμβριος 2022	---	---	---	---	0.781	---	---	---	---	---	---	---	---
				Μάρτιος 2023	---	---	---	---	0.785	---	---	---	---	---	---	---	---
				Ιούνιος 2023	---	---	---	---	0.789	---	---	---	---	---	---	---	---
<b>CENERGY HOLDINGS (ΚΑ)</b>																	
(Μέγεθος Συμβολαίου: 100 Χρεόγραφα, Φυσική Παράδοση)																	
2.81	2.725	2.79	-0.18%	Σεπτέμβριος 2022	2.76	2.83	2.76	2.76	2.76	---	---	---	3.50	---	20	51	6,953
				Δεκέμβριος 2022	---	---	---	---	2.82	---	---	---	---	---	---	---	---
				Μάρτιος 2023	---	---	---	---	2.83	---	---	---	---	---	---	---	---
				Ιούνιος 2023	---	---	---	---	2.85	---	---	---	---	---	---	---	---
<b>COCA-COLA HBC AG (ΚΟ)</b>																	
(Μέγεθος Συμβολαίου: 100 Χρεόγραφα, Φυσική Παράδοση)																	
22.9	22.43	22.43	0.49%	Σεπτέμβριος 2022	22.54	22.90	22.47	22.69	22.69	---	---	---	22.90	---	40	141	1,284
				Δεκέμβριος 2022	---	---	---	---	22.51	---	---	---	---	---	---	---	---
				Μάρτιος 2023	---	---	---	---	22.63	---	---	---	---	---	---	---	---
				Ιούνιος 2023	---	---	---	---	22.74	---	---	---	---	---	---	---	---
<b>EUROBANK HOLDINGS (ΚΟ)</b>																	
(Μέγεθος Συμβολαίου: 100 Χρεόγραφα, Φυσική Παράδοση)																	
0.7668	0.7432	0.7632	1.92%	Σεπτέμβριος 2022	0.752	0.765	0.746	0.764	0.764	---	---	---	1.06	---	86	1,527	24,831
				Δεκέμβριος 2022	---	---	---	---	0.755	---	---	---	---	---	---	---	---
				Μάρτιος 2023	---	---	---	---	0.759	---	---	---	---	---	---	---	---
				Ιούνιος 2023	---	---	---	---	0.763	---	---	---	---	---	---	---	---
<b>FOURLIS ΣΥΜΜΕΤΟΧΩΝ (ΚΟ)</b>																	
(Μέγεθος Συμβολαίου: 100 Χρεόγραφα, Φυσική Παράδοση)																	
2.985	2.82	2.985	4.01%	Σεπτέμβριος 2022	2.91	2.92	2.88	2.92	2.92	---	---	---	3.90	---	6	7	1,510
				Δεκέμβριος 2022	---	---	---	---	2.90	---	---	---	---	---	---	---	---
				Μάρτιος 2023	---	---	---	---	2.91	---	---	---	---	---	---	---	---
				Ιούνιος 2023	---	---	---	---	2.92	---	---	---	---	---	---	---	---
<b>INTRACOM HOLDINGS (ΚΟ)</b>																	
(Μέγεθος Συμβολαίου: 100 Χρεόγραφα, Φυσική Παράδοση)																	
1.622	1.6	1.6	1.14%	Σεπτέμβριος 2022	1.59	1.62	1.59	1.61	1.61	---	---	---	1.72	---	26	104	3,816
				Δεκέμβριος 2022	---	---	---	---	1.60	---	---	---	---	---	---	---	---
				Μάρτιος 2023	---	---	---	---	1.60	---	---	---	---	---	---	---	---
				Ιούνιος 2023	---	---	---	---	1.61	---	---	---	---	---	---	---	---
<b>JUMBO (ΚΟ)</b>																	
(Μέγεθος Συμβολαίου: 100 Χρεόγραφα, Φυσική Παράδοση)																	
14.86	14.01	14.68	3.67%	Σεπτέμβριος 2022	14.18	14.60	14.18	14.50	14.50	---	---	---	15.43	---	44	106	548
				Δεκέμβριος 2022	---	---	---	---	14.28	---	---	---	---	---	---	---	---
				Μάρτιος 2023	---	---	---	---	14.36	---	---	---	---	---	---	---	---
				Ιούνιος 2023	---	---	---	---	14.43	---	---	---	---	---	---	---	---

**Σημειώσεις Παραγώγων**

Τις τιμές εκκαθάρισης και τις τελικές ανοικτές θέσεις μπορείτε να τις ανακτήσετε στο ακόλουθο path <http://www.helex.gr/el/web/guest/statistics-end-of-day-derivatives>

Υποκείμενη Αγορά				Αγορά Παραγώγων										Ανοικτές θέσεις			
Ανωτ Τιμή	Κατωτ Τιμή	Τιμή κλεισ.	Μεταβ.	Μήνας Παράδοσης	Άνοιγμα	Ανωτ Τιμή	Κατωτ Τιμή	Τελ Τιμή	Τιμή κλεισ.	Τελευταία ζήτηση	Τελευταία προσφορά	Τιμή Εκκαθάρισης*	Υψηλό ζωής	Χαμηλό ζωής	Πράξεις	Όγκος	Ανοικτές θέσεις
<b>LAMDA DEVELOPMENT (ΚΟ)</b>																	
(Μέγεθος Συμβολαίου: 100 Χρεόγραφα, Φυσική Παράδοση)																	
5.615	5.42	5.615	0.90%	Σεπτέμβριος 2022	5.54	5.60	5.48	5.60	5.60	---	---	---	6.13	---	9	38	3,970
				Δεκέμβριος 2022	---	---	---	---	5.65	---	---	---	5.66	---	---	---	490
				Μάρτιος 2023	---	---	---	---	5.64	---	---	---	---	---	---	---	---
				Ιούνιος 2023	---	---	---	---	5.67	---	---	---	---	---	---	---	---
<b>MARFIN INVESTMENT GROUP (ΚΟ)</b>																	
(Μέγεθος Συμβολαίου: 100 Χρεόγραφα, Φυσική Παράδοση)																	
0.0224	0.0215	0.0224	2.28%	Σεπτέμβριος 2022	0.021	0.021	0.021	0.021	0.021	---	---	---	0.027	---	1,007	1,710	18,835
				Δεκέμβριος 2022	---	---	---	---	0.022	---	---	---	---	---	---	---	---
				Μάρτιος 2023	---	---	---	---	0.022	---	---	---	---	---	---	---	---
				Ιούνιος 2023	---	---	---	---	0.022	---	---	---	---	---	---	---	---
<b>TITAN CEMENT (ΚΑ)</b>																	
(Μέγεθος Συμβολαίου: 100 Χρεόγραφα, Φυσική Παράδοση)																	
11.5	11.16	11.44	0.00%	Σεπτέμβριος 2022	11.47	11.50	11.47	11.50	11.50	---	---	---	13.52	---	6	11	916
				Δεκέμβριος 2022	---	---	---	---	11.54	---	---	---	---	---	---	---	---
				Μάρτιος 2023	---	---	---	---	11.60	---	---	---	---	---	---	---	---
				Ιούνιος 2023	---	---	---	---	11.66	---	---	---	---	---	---	---	---
<b>VIOHALCO SA/NV (ΚΑ)</b>																	
(Μέγεθος Συμβολαίου: 100 Χρεόγραφα, Φυσική Παράδοση)																	
3.515	3.435	3.5	0.00%	Σεπτέμβριος 2022	3.49	3.53	3.46	3.53	3.53	---	---	---	4.26	---	12	40	5,285
				Δεκέμβριος 2022	---	---	---	---	3.53	---	---	---	---	---	---	---	---
				Μάρτιος 2023	---	---	---	---	3.55	---	---	---	---	---	---	---	---
				Ιούνιος 2023	---	---	---	---	3.57	---	---	---	---	---	---	---	---
<b>ΑΔΜΗΕ ΣΥΜΜΕΤΟΧΩΝ Α.Ε. (ΚΟ)</b>																	
(Μέγεθος Συμβολαίου: 100 Χρεόγραφα, Φυσική Παράδοση)																	
1.804	1.738	1.8	3.21%	Σεπτέμβριος 2022	1.72	1.73	1.69	1.70	1.70	---	---	---	2.25	---	11	31	4,877
				Δεκέμβριος 2022	---	---	---	---	1.76	---	---	---	---	---	---	---	---
				Μάρτιος 2023	---	---	---	---	1.77	---	---	---	---	---	---	---	---
				Ιούνιος 2023	---	---	---	---	1.78	---	---	---	---	---	---	---	---
<b>ΓΕΚ ΤΕΡΝΑ (ΚΟ)</b>																	
(Μέγεθος Συμβολαίου: 100 Χρεόγραφα, Φυσική Παράδοση)																	
9.05	8.8	8.9	0.79%	Σεπτέμβριος 2022	8.88	9.06	8.80	8.91	8.91	---	---	---	10.65	---	24	105	6,475
				Δεκέμβριος 2022	---	---	---	---	8.91	---	---	---	---	---	---	---	---
				Μάρτιος 2023	---	---	---	---	8.95	---	---	---	---	---	---	---	---
				Ιούνιος 2023	---	---	---	---	9.00	---	---	---	---	---	---	---	---
<b>ΔΕΗ (ΚΟ)</b>																	
(Μέγεθος Συμβολαίου: 100 Χρεόγραφα, Φυσική Παράδοση)																	
5.175	4.834	5.09	4.90%	Σεπτέμβριος 2022	4.87	5.16	4.83	5.11	5.11	---	---	---	8.20	---	306	1,314	19,390
				Δεκέμβριος 2022	---	---	---	---	4.89	---	---	---	---	---	---	---	---
				Μάρτιος 2023	---	---	---	---	4.92	---	---	---	---	---	---	---	---
				Ιούνιος 2023	---	---	---	---	4.94	---	---	---	---	---	---	---	---

**Σημειώσεις Παραγώγων**

Τις τιμές εκκαθάρισης και τις τελικές ανοικτές θέσεις μπορείτε να τις ανακτήσετε στο ακόλουθο path <http://www.helex.gr/el/web/guest/statistics-end-of-day-derivatives>

Υποκείμενη Αγορά				Αγορά Παραγώγων													
Ανωτ Τιμή	Κατωτ Τιμή	Τιμή κλεισ.	Μεταβ.	Μήνας Παράδοσης	Άνοιγμα	Ανωτ Τιμή	Κατωτ Τιμή	Τελ Τιμή	Τιμή κλεισ.	Τελευταία ζήτηση	Τελευταία προσφορά	Τιμή Εκκαθάρισης*	Υψηλό ζωής	Χαμηλό ζωής	Πράξεις	Όγκος	Ανοικτές θέσεις
(Μέγεθος Συμβολαίου: 100 Χρεόγραφα, Φυσική Παράδοση)																	
<b>ΕΘΝΙΚΗ ΤΡΑΠΕΖΑ (ΚΟ)</b>				Σεπτέμβριος 2022	2.92	2.99	2.89	2.94	2.94	---	---	---	3.79	---	197	2,900	13,130
2.999	2.9	2.96	0.34%	Δεκέμβριος 2022	---	---	---	---	2.98	---	---	---	---	---	---	---	---
				Μάρτιος 2023	---	---	---	---	2.99	---	---	---	---	---	---	---	---
				Ιούνιος 2023	---	---	---	---	3.01	---	---	---	---	---	---	---	---
(Μέγεθος Συμβολαίου: 100 Χρεόγραφα, Φυσική Παράδοση)																	
<b>ΕΛΛΑΚΤΩΡ (ΚΟ)</b>				Σεπτέμβριος 2022	1.66	1.66	1.66	1.66	1.66	---	---	---	1.73	---	1	20	601
1.728	1.72	1.726	0.23%	Δεκέμβριος 2022	---	---	---	---	1.74	---	---	---	---	---	---	---	---
				Μάρτιος 2023	---	---	---	---	1.75	---	---	---	---	---	---	---	---
				Ιούνιος 2023	---	---	---	---	1.75	---	---	---	---	---	---	---	---
(Μέγεθος Συμβολαίου: 100 Χρεόγραφα, Φυσική Παράδοση)																	
<b>ΕΛΛΗΝ. ΧΡΗΜΑΤΙΣΤΗΡΙΑ-Χ.Α. (ΚΟ)</b>				Σεπτέμβριος 2022	---	---	---	---	3.16	---	---	---	3.70	---	---	---	728
3.175	3.155	3.155	-0.16%	Δεκέμβριος 2022	---	---	---	---	3.19	---	---	---	---	---	---	---	---
				Μάρτιος 2023	---	---	---	---	3.20	---	---	---	---	---	---	---	---
				Ιούνιος 2023	---	---	---	---	3.22	---	---	---	---	---	---	---	---
(Μέγεθος Συμβολαίου: 100 Χρεόγραφα, Φυσική Παράδοση)																	
<b>ΕΛΛΗΝΙΚΑ ΠΕΤΡΕΛΑΙΑ (ΚΟ)</b>				Σεπτέμβριος 2022	6.12	6.12	6.12	6.12	6.12	---	---	---	7.20	---	1	5	1,115
6.2	6.06	6.11	-0.16%	Δεκέμβριος 2022	---	---	---	---	6.17	---	---	---	---	---	---	---	---
				Μάρτιος 2023	---	---	---	---	6.20	---	---	---	---	---	---	---	---
				Ιούνιος 2023	---	---	---	---	6.24	---	---	---	---	---	---	---	---
(Μέγεθος Συμβολαίου: 100 Χρεόγραφα, Φυσική Παράδοση)																	
<b>ΕΥΔΑΠ (ΚΟ)</b>				Σεπτέμβριος 2022	---	---	---	---	7.05	---	---	---	7.69	---	---	---	134
7.38	7.22	7.25	-0.14%	Δεκέμβριος 2022	---	---	---	---	7.32	---	---	---	---	---	---	---	---
				Μάρτιος 2023	---	---	---	---	7.36	---	---	---	---	---	---	---	---
				Ιούνιος 2023	---	---	---	---	7.40	---	---	---	---	---	---	---	---
(Μέγεθος Συμβολαίου: 100 Χρεόγραφα, Φυσική Παράδοση)																	
<b>ΜΟΤΟΡ ΟΪΛ (ΚΟ)</b>				Σεπτέμβριος 2022	16.19	16.50	16.19	16.47	16.47	---	---	---	17.88	---	43	214	422
16.53	15.97	16.5	2.36%	Δεκέμβριος 2022	---	---	---	---	16.26	---	---	---	---	---	---	---	---
				Μάρτιος 2023	---	---	---	---	16.34	---	---	---	---	---	---	---	---
				Ιούνιος 2023	---	---	---	---	16.42	---	---	---	---	---	---	---	---
(Μέγεθος Συμβολαίου: 100 Χρεόγραφα, Φυσική Παράδοση)																	
<b>ΜΥΤΙΛΗΝΑΙΟΣ (ΚΟ)</b>				Σεπτέμβριος 2022	13.54	13.80	13.45	13.62	13.62	---	---	---	18.00	---	100	570	4,730
13.79	13.41	13.65	0.89%	Δεκέμβριος 2022	---	---	---	---	13.65	---	---	---	---	---	---	---	---
				Μάρτιος 2023	---	---	---	---	13.72	---	---	---	---	---	---	---	---
				Ιούνιος 2023	---	---	---	---	13.78	---	---	---	---	---	---	---	---

**Σημειώσεις Παραγώγων**

Τις τιμές εκκαθάρισης και τις τελικές ανοικτές θέσεις μπορείτε να τις ανακτήσετε στο ακόλουθο path <http://www.helex.gr/el/web/guest/statistics-end-of-day-derivatives>

Υποκείμενη Αγορά				Αγορά Παραγώγων										Ανοικτές θέσεις			
Ανωτ Τιμή	Κατωτ Τιμή	Τιμή κλεισ.	Μεταβ.	Μήνας Παράδοσης	Άνοιγμα	Ανωτ Τιμή	Κατωτ Τιμή	Τελ Τιμή	Τιμή κλεισ.	Τελευταία ζήτηση	Τελευταία προσφορά	Τιμή Εκκαθάρισης*	Υψηλό ζωής	Χαμηλό ζωής	Πράξεις	Όγκος	Ανοικτές θέσεις
<b>ΟΛΠ (ΚΟ)</b>				(Μέγεθος Συμβολαίου: 100 Χρεόγραφα, Φυσική Παράδοση)													
15.42	15	15.24	-0.13%	Σεπτέμβριος 2022	---	---	---	---	14.73	---	---	---	16.00	---	---	---	662
				Δεκέμβριος 2022	---	---	---	---	15.39	---	---	---	---	---	---	---	---
				Μάρτιος 2023	---	---	---	---	15.47	---	---	---	---	---	---	---	---
				Ιούνιος 2023	---	---	---	---	15.55	---	---	---	---	---	---	---	---
<b>ΟΠΑΠ (ΚΟ)</b>				(Μέγεθος Συμβολαίου: 100 Χρεόγραφα, Φυσική Παράδοση)													
14.11	13.92	14.05	1.08%	Σεπτέμβριος 2022	13.55	13.61	13.54	13.56	13.56	---	---	---	14.04	---	7	26	698
				Δεκέμβριος 2022	---	---	---	---	14.02	---	---	---	---	---	---	---	---
				Μάρτιος 2023	---	---	---	---	14.09	---	---	---	---	---	---	---	---
				Ιούνιος 2023	---	---	---	---	14.16	---	---	---	---	---	---	---	---
<b>ΟΤΕ (ΚΟ)</b>				(Μέγεθος Συμβολαίου: 100 Χρεόγραφα, Φυσική Παράδοση)													
16.55	16.13	16.25	1.44%	Σεπτέμβριος 2022	16.28	16.49	16.10	16.36	16.36	---	---	---	17.91	---	52	202	1,287
				Δεκέμβριος 2022	---	---	---	---	16.16	---	---	---	---	---	---	---	---
				Μάρτιος 2023	---	---	---	---	16.24	---	---	---	---	---	---	---	---
				Ιούνιος 2023	---	---	---	---	16.32	---	---	---	---	---	---	---	---
<b>ΠΕΙΡΑΙΩΣ FINANCIAL HOLD (ΚΟ)</b>				(Μέγεθος Συμβολαίου: 100 Χρεόγραφα, Φυσική Παράδοση)													
0.775	0.744	0.75	-3.23%	Σεπτέμβριος 2022	0.776	0.776	0.742	0.749	0.749	---	---	---	1.48	---	196	2,116	31,546
				Δεκέμβριος 2022	---	---	---	---	0.782	---	---	---	---	---	---	---	---
				Μάρτιος 2023	---	---	---	---	0.786	---	---	---	---	---	---	---	---
				Ιούνιος 2023	---	---	---	---	0.790	---	---	---	---	---	---	---	---
<b>ΤΕΡΝΑ ΕΝΕΡΓΕΙΑΚΗ (ΚΟ)</b>				(Μέγεθος Συμβολαίου: 100 Χρεόγραφα, Φυσική Παράδοση)													
16.89	16.32	16.59	1.59%	Σεπτέμβριος 2022	16.39	16.82	16.39	16.55	16.55	---	---	---	19.04	---	43	90	5,912
				Δεκέμβριος 2022	---	---	---	---	16.47	---	---	---	---	---	---	---	---
				Μάρτιος 2023	---	---	---	---	16.55	---	---	---	---	---	---	---	---
				Ιούνιος 2023	---	---	---	---	16.64	---	---	---	---	---	---	---	---

Σημειώσεις Παραγώγων

Τις τιμές εκκαθάρισης και τις τελικές ανοικτές θέσεις μπορείτε να τις ανακτήσετε στο ακόλουθο path <http://www.helex.gr/el/web/guest/statistics-end-of-day-derivatives>

FTSE/X.A. Large Cap

(Μονάδα Διαπραγμάτευσης: 1 Μονάδα Δείκτη x 2€ - Τρόπος Εξάσκησης: Ευρωπαϊκός, Χρηματικός Διακανονισμός)

Τιμή Εξάσκησης	Δικαιώματα Αγοράς														Δικαιώματα Πώλησης																								
	Ιούλιος 2022							Αύγουστος 2022							Λοιποί Μήνες		Ιούλιος 2022							Αύγουστος 2022							Λοιποί Μήνες		Τιμή Εξάσκησης						
	Άνοιγμα	Ανιψ. Τιμή	Κατωτ. Τιμή	Τελ. Τιμή	Τιμή κλεισ.	Όγκος	Ανοικτές θέσεις	Άνοιγμα	Ανιψ. Τιμή	Κατωτ. Τιμή	Τελ. Τιμή	Τιμή κλεισ.	Όγκος	Ανοικτές θέσεις	Όγκος	Ανοικτές θέσεις	Άνοιγμα	Ανιψ. Τιμή	Κατωτ. Τιμή	Τελ. Τιμή	Τιμή κλεισ.	Όγκος	Ανοικτές θέσεις	Άνοιγμα	Ανιψ. Τιμή	Κατωτ. Τιμή	Τελ. Τιμή	Τιμή κλεισ.	Όγκος	Ανοικτές θέσεις	Όγκος	Ανοικτές θέσεις							
1,725	0.00	0.00	0.00	-	177.00	-	-	0.00	0.00	0.00	-	169.00	-	-			0.00	0.00	0.00	-	0.04	-	-	0.00	0.00	0.00	-	14.00	-	-				1,725					
1,750	0.00	0.00	0.00	-	152.00	-	-	0.00	0.00	0.00	-	149.00	-	-			0.00	0.00	0.00	-	0.01	-	-	0.00	0.00	0.00	-	19.00	-	-			1,750						
1,775	0.00	0.00	0.00	-	127.00	-	-	0.00	0.00	0.00	-	131.00	-	-			0.00	0.00	0.00	-	0.05	-	-	0.00	0.00	0.00	-	25.25	-	-			1,775						
1,800	0.00	0.00	0.00	-	102.00	-	-	0.00	0.00	0.00	-	113.00	-	-			0.00	0.00	0.00	-	0.28	-	-	0.00	0.00	0.00	-	32.75	-	-			1,800						
1,825	0.00	0.00	0.00	-	78.00	-	-	0.00	0.00	0.00	-	97.00	-	-			0.00	0.00	0.00	-	1.10	-	-	0.00	0.00	0.00	-	41.50	-	-			1,825						
1,850	0.00	0.00	0.00	-	55.00	-	50	0.00	0.00	0.00	-	82.50	-	20			0.00	0.00	0.00	-	3.50	-	71	0.00	0.00	0.00	-	52.00	-	-			1,850						
1,875	0.00	0.00	0.00	-	35.50	-	1	0.00	0.00	0.00	-	69.50	-	-			0.00	0.00	0.00	-	8.90	-	40	57.00	59.00	57.00	59.00	59.00	40	20			1,875						
1,900	17.25	33.00	17.25	33.00	33.00	36	40	0.00	0.00	0.00	-	58.00	-	-			0.00	33.00	0.00	-	18.75	-	1	0.00	0.00	0.00	-	77.00	-	-			1,900						
1,925	0.00	0.00	0.00	-	10.25	-	40	50.00	50.00	50.00	50.00	50.00	1	20			18.50	0.00	18.50	18.50	18.50	40	-	0.00	0.00	0.00	-	92.00	-	25			1,925						
1,950	9.90	9.90	9.90	9.90	9.90	1	41	0.00	0.00	0.00	-	38.75	-	40			45.00	9.90	45.00	45.00	45.00	5	41	0.00	0.00	0.00	-	108.00	-	20			1,950						
1,975	0.00	0.00	0.00	-	1.60	-	100	0.00	0.00	0.00	-	31.25	-	40			0.00	0.00	0.00	-	75.00	-	24	0.00	0.00	0.00	-	125.00	-	40			1,975						
2,000	0.00	0.00	0.00	-	0.48	-	30	0.00	0.00	0.00	-	25.00	-	20			0.00	0.00	0.00	-	98.50	-	41	0.00	0.00	0.00	-	144.00	-	80			2,000						
2,050	0.00	0.00	0.00	-	0.03	-	107	0.00	0.00	0.00	-	15.50	-	20			0.00	0.00	0.00	-	148.00	-	40	0.00	0.00	0.00	-	184.00	-	140			2,050						
2,100	0.00	0.00	0.00	-	0.01	-	81	0.00	0.00	0.00	-	9.10	-	-			0.00	0.00	0.00	-	198.00	-	41	0.00	0.00	0.00	-	228.00	-	-			2,100						
2,150	0.00	0.00	0.00	-	0.01	-	120	0.00	0.00	0.00	-	5.20	-	-			0.00	0.00	0.00	-	248.00	-	20	0.00	0.00	0.00	-	274.00	-	-			2,150						
2,200	0.00	0.00	0.00	-	0.01	-	20	0.00	0.00	0.00	-	2.80	-	-			0.00	0.00	0.00	-	298.00	-	-	0.00	0.00	0.00	-	321.00	-	-			2,200						
2,250	0.00	0.00	0.00	-	0.01	-	20	0.00	0.00	0.00	-	1.50	-	-			0.00	0.00	0.00	-	348.00	-	-	0.00	0.00	0.00	-	370.00	-	-			2,250						
2,300	0.00	0.00	0.00	-	0.02	-	-	0.00	0.00	0.00	-	0.76	-	-			0.00	0.00	0.00	-	398.00	-	-	0.00	0.00	0.00	-	419.00	-	-			2,300						
2,350	0.00	0.00	0.00	-	0.01	-	-	0.00	0.00	0.00	-	0.37	-	-			0.00	0.00	0.00	-	448.00	-	-	0.00	0.00	0.00	-	469.00	-	-			2,350						
2,400	0.00	0.00	0.00	-	0.01	-	-	0.00	0.00	0.00	-	0.18	-	-			0.00	0.00	0.00	-	498.00	-	-	0.00	0.00	0.00	-	518.00	-	-			2,400						
2,450	0.00	0.00	0.00	-	0.03	-	-	0.00	0.00	0.00	-	0.08	-	-			0.00	0.00	0.00	-	548.00	-	-	0.00	0.00	0.00	-	568.00	-	-			2,450						
2,500	0.00	0.00	0.00	-	0.01	-	-	-	-	-	-	-	-	-			0.00	0.00	0.00	-	598.00	-	-	-	-	-	-	-	-	-			2,500						
2,550	0.00	0.00	0.00	-	0.01	-	-	-	-	-	-	-	-	-			0.00	0.00	0.00	-	648.00	-	-	-	-	-	-	-	-	-			2,550						
2,600	-	-	-	-	-	-	-	-	-	-	-	-	-	-			-	-	-	-	-	-	-	-	-	-	-	-	-	-			2,600						
2,650	-	-	-	-	-	-	-	-	-	-	-	-	-	-			-	-	-	-	-	-	-	-	-	-	-	-	-	-			2,650						
<b>Σύνολο:</b>						37	650						1	160	0	0						45	319						40	325	0	0							
<b>Αριθμός Πράξεων:</b>							6						1	0								3							2		0								0

ALPHA ΥΠΗΡΕΣΙΩΝ ΣΥΜΜ (ΚΟ)

(Μέγεθος Συμβολαίου: 100 Χρέεγραφα, Τρόπος Εξάσκησης: Αμερικάνικος, Φυσική Παράδοση)

Τιμή Εξάσκησης	Δικαιώματα Αγοράς												Δικαιώματα Πώλησης														
	Ιούλιος 2022				Αύγουστος 2022				Λοιποί Μήνες				Ιούλιος 2022				Αύγουστος 2022				Λοιποί Μήνες						
	Άνοιγμα	Ανιγν. Τιμή	Καπιτ. Τιμή	Τελ. Τιμή	Τιμή κλεισ.	Όγκος	Ανοικτές θέσεις	Άνοιγμα	Ανιγν. Τιμή	Καπιτ. Τιμή	Τελ. Τιμή	Τιμή κλεισ.	Όγκος	Ανοικτές θέσεις	Όγκος	Ανοικτές θέσεις	Άνοιγμα	Ανιγν. Τιμή	Καπιτ. Τιμή	Τελ. Τιμή	Τιμή κλεισ.	Όγκος	Ανοικτές θέσεις	Όγκος	Ανοικτές θέσεις	Τιμή Εξάσκησης	
0.500	0.000	0.000	0.000	0.274	-	-	0.000	0.000	0.000	0.275	-	-	0.000	0.000	0.000	0.001	-	-	0.000	0.000	0.000	0.001	-	-	0.000	0.000	0.005
0.550	0.000	0.000	0.000	0.224	-	-	0.000	0.000	0.000	0.226	-	-	0.000	0.000	0.000	0.001	-	-	0.000	0.000	0.000	0.001	-	-	0.000	0.000	0.006
0.600	0.000	0.000	0.000	0.174	-	-	0.000	0.000	0.000	0.179	-	-	0.000	0.000	0.000	0.001	-	-	0.000	0.000	0.000	0.004	-	-	0.000	0.000	0.006
0.650	0.000	0.000	0.000	0.125	-	-	0.000	0.000	0.000	0.136	-	-	0.000	0.000	0.000	0.001	-	-	0.000	0.000	0.000	0.011	-	-	0.000	0.000	0.007
0.700	0.000	0.000	0.000	0.080	-	-	0.000	0.000	0.000	0.099	-	-	0.000	0.000	0.000	0.006	-	-	0.000	0.000	0.000	0.023	-	-	0.000	0.000	0.007
0.750	0.000	0.000	0.000	0.043	-	-	0.000	0.000	0.000	0.068	-	-	0.000	0.000	0.000	0.019	-	-	0.000	0.000	0.000	0.043	-	-	0.000	0.000	0.008
0.800	0.000	0.000	0.000	0.019	-	20	0.000	0.000	0.000	0.045	-	-	0.000	0.000	0.000	0.045	-	-	0.000	0.000	0.000	0.070	-	-	0.000	0.000	0.008
0.850	0.000	0.000	0.000	0.007	-	-	0.000	0.000	0.000	0.028	-	-	0.000	0.000	0.000	0.083	-	-	0.000	0.000	0.000	0.103	-	-	0.000	0.000	0.009
0.900	0.000	0.000	0.000	0.002	-	-	0.000	0.000	0.000	0.017	-	-	0.000	0.000	0.000	0.128	-	-	0.000	0.000	0.000	0.141	-	-	0.000	0.000	0.009
0.950	0.000	0.000	0.000	0.001	-	-	0.000	0.000	0.000	0.010	-	-	0.000	0.000	0.000	0.176	-	-	0.000	0.000	0.000	0.184	-	-	0.000	0.000	0.010
1.000	0.000	0.000	0.000	0.004	-	-	0.000	0.000	0.000	0.005	-	-	0.000	0.000	0.000	0.226	-	-	0.000	0.000	0.000	0.230	-	-	0.000	0.000	0.010
1.100	0.000	0.000	0.000	0.001	-	-	0.000	0.000	0.000	0.002	-	-	0.000	0.000	0.000	0.326	-	-	0.000	0.000	0.000	0.327	-	-	0.000	0.000	0.011
1.200	0.000	0.000	0.000	0.001	-	-	0.000	0.000	0.000	0.001	-	-	0.000	0.000	0.000	0.426	-	-	0.000	0.000	0.000	0.426	-	-	0.000	0.000	0.012
1.300	0.000	0.000	0.000	0.001	-	-	0.000	0.000	0.000	0.001	-	-	0.000	0.000	0.000	0.526	-	-	0.000	0.000	0.000	0.526	-	-	0.000	0.000	0.013
1.400	0.000	0.000	0.000	0.001	-	-	0.000	0.000	0.000	0.002	-	-	0.000	0.000	0.000	0.626	-	-	0.000	0.000	0.000	0.626	-	-	0.000	0.000	0.014
1.500	0.000	0.000	0.000	0.001	-	-	0.000	0.000	0.000	0.001	-	-	0.000	0.000	0.000	0.726	-	-	0.000	0.000	0.000	0.726	-	-	0.000	0.000	0.015
1.600	0.000	0.000	0.000	0.001	-	-										0.826	-	-									0.016
1.700	0.000	0.000	0.000	0.001	-	-										0.926	-	-									0.017
1.800					-	-											-	-									0.018
1.900					-	-											-	-									0.019
Σύνολα:					0	20							0	0	0	0			0	0					0	0	0
Αριθμός Πράξεων:						0							0	0					0.00						0		0

ΔΕΗ (ΚΟ)

(Μέγεθος Συμβολαίου: 100 Χρέδγραφα, Τρόπος Εξάσκησης: Αμερικάνικος, Φυσική Παράδοση)

Τιμή Εξάσκησης	Δικαιώματα Αγοράς													Δικαιώματα Πώλησης																
	Ιούλιος 2022						Αύγουστος 2022						Λοιποί Μήνες		Ιούλιος 2022						Αύγουστος 2022						Λοιποί Μήνες		Τιμή Εξάσκησης	
	Άνοιγμα	Ανιγτ Τιμή	Καπιτ Τιμή	Τελ Τιμή	Τιμή κλεισ.	Όγκος	Άνοιγτες θέσεις	Άνοιγμα	Ανιγτ Τιμή	Καπιτ Τιμή	Τελ Τιμή	Τιμή κλεισ.	Όγκος	Άνοιγτες θέσεις	Όγκος	Άνοιγτες θέσεις	Άνοιγμα	Ανιγτ Τιμή	Καπιτ Τιμή	Τελ Τιμή	Τιμή κλεισ.	Όγκος	Άνοιγτες θέσεις	Όγκος	Άνοιγτες θέσεις					
3.400	0.000	0.000	0.000	1.45	-	-	0.000	0.000	0.000	1.46	-	-			0.000	0.000	0.000	0.001	-	-	0.000	0.000	0.000	0.001	-	-				0.034
3.600	0.000	0.000	0.000	1.25	-	-	0.000	0.000	0.000	1.26	-	-			0.000	0.000	0.000	0.001	-	-	0.000	0.000	0.000	0.003	-	-			0.036	
3.800	0.000	0.000	0.000	1.05	-	-	0.000	0.000	0.000	1.07	-	-			0.000	0.000	0.000	0.001	-	-	0.000	0.000	0.000	0.009	-	-			0.038	
4.000	0.000	0.000	0.000	0.851	-	-	0.000	0.000	0.000	0.881	-	-			0.000	0.000	0.000	0.001	-	-	0.000	0.000	0.000	0.022	-	-			0.040	
4.400	0.000	0.000	0.000	0.453	-	-	0.000	0.000	0.000	0.549	-	-			0.000	0.000	0.000	0.002	-	-	0.000	0.000	0.000	0.090	-	-			0.044	
4.800	0.000	0.000	0.000	0.125	-	5	0.000	0.000	0.000	0.299	-	5			0.000	0.000	0.000	0.074	-	-	0.000	0.000	0.000	0.240	-	-			0.048	
5.200	0.000	0.000	0.000	0.009	-	145	0.000	0.000	0.000	0.142	-	65			0.142	0.142	0.142	0.142	0.142	5	10	0.000	0.000	0.000	0.482	-	-			0.052
5.600	0.000	0.000	0.000	0.001	-	40	0.000	0.000	0.000	0.059	-	-			0.000	0.000	0.000	0.750	-	-	0.000	0.000	0.000	0.800	-	-			0.056	
6.000	0.000	0.000	0.000	0.001	-	15	0.000	0.000	0.000	0.021	-	-			0.000	0.000	0.000	1.15	-	10	0.000	0.000	0.000	1.16	-	-			0.060	
6.400	0.000	0.000	0.000	0.001	-	17	0.000	0.000	0.000	0.007	-	-			0.000	0.000	0.000	1.55	-	-	0.000	0.000	0.000	1.55	-	-			0.064	
6.800	0.000	0.000	0.000	0.001	-	20	0.000	0.000	0.000	0.002	-	-			0.000	0.000	0.000	1.95	-	-	0.000	0.000	0.000	1.95	-	-			0.068	
7.200	0.000	0.000	0.000	0.001	-	-	0.000	0.000	0.000	0.002	-	-			0.000	0.000	0.000	2.35	-	-	0.000	0.000	0.000	2.35	-	-			0.072	
7.600	0.000	0.000	0.000	0.001	-	-	0.000	0.000	0.000	0.001	-	-			0.000	0.000	0.000	2.75	-	-	0.000	0.000	0.000	2.75	-	-			0.076	
8.000	0.000	0.000	0.000	0.001	-	-	0.000	0.000	0.000	0.001	-	-			0.000	0.000	0.000	3.15	-	-	0.000	0.000	0.000	3.15	-	-			0.080	
8.400	0.000	0.000	0.000	0.001	-	-	0.000	0.000	0.000	0.001	-	-			0.000	0.000	0.000	3.55	-	-	0.000	0.000	0.000	3.55	-	-			0.084	
8.800	0.000	0.000	0.000	0.001	-	-									0.000	0.000	0.000	3.95	-	-					-	-			0.088	
9.200	0.000	0.000	0.000	0.001	-	-									0.000	0.000	0.000	4.35	-	-					-	-			0.092	
9.600	0.000	0.000	0.000	0.001	-	-									0.000	0.000	0.000	4.75	-	-					-	-			0.096	
10.000	0.000	0.000	0.000	0.001	-	-									0.000	0.000	0.000	5.15	-	-					-	-			0.100	
11.000	0.000	0.000	0.000	0.001	-	-									0.000	0.000	0.000	6.15	-	-					-	-			0.110	
12.000					-	-																			-	-			0.120	
13.000					-	-																			-	-			0.130	
14.000					-	-																			-	-			0.140	
15.000					-	-																			-	-			0.150	
16.000					-	-																			-	-			0.160	
Σύνολο:					0	242					0	70	0	0					0	20					0	5	0	0		
Αριθμός Πράξεων:					0						0		0	0					1.00						0		0	0		

ΕΘΝΙΚΗ ΤΡΑΠΕΖΑ (ΚΟ)

(Μέγεθος Συμβολαίου: 100 Χρέογραφα, Τρόπος Εξάσκησης: Αμερικάνικος, Φυσική Παράδοση)

Τιμή Εξάσκησης	Δικαιώματα Αγοράς												Δικαιώματα Πώλησης															
	Ιούλιος 2022				Αύγουστος 2022				Λοιποί Μήνες				Ιούλιος 2022				Αύγουστος 2022				Λοιποί Μήνες							
	Άνοιγμα	Ανιγτ Τιμή	Κατωτ Τιμή	Τελ Τιμή	Τιμή κλεισ.	Όγκος	Ανοικτές θέσεις	Άνοιγμα	Ανιγτ Τιμή	Κατωτ Τιμή	Τελ Τιμή	Τιμή κλεισ.	Όγκος	Ανοικτές θέσεις	Όγκος	Ανοικτές θέσεις	Άνοιγμα	Ανιγτ Τιμή	Κατωτ Τιμή	Τελ Τιμή	Τιμή κλεισ.	Όγκος	Ανοικτές θέσεις	Όγκος	Ανοικτές θέσεις	Τιμή Εξάσκησης		
1.700						-	-						-	-									-	-			0.017	
1.800						-	-						-	-									-	-			0.018	
1.900	0.000	0.000	0.000		1.05	-	-	0.000	0.000	0.000		1.05	-	-	0.000	0.000	0.000		0.001	-	-	0.000	0.000	0.000	0.001	-	-	0.019
2.000	0.000	0.000	0.000		0.950	-	-	0.000	0.000	0.000		0.955	-	-	0.000	0.000	0.000		0.001	-	-	0.000	0.000	0.000	0.003	-	-	0.020
2.200	0.000	0.000	0.000		0.750	-	-	0.000	0.000	0.000		0.757	-	-	0.000	0.000	0.000		0.001	-	-	0.000	0.000	0.000	0.003	-	-	0.022
2.400	0.000	0.000	0.000		0.550	-	-	0.000	0.000	0.000		0.567	-	-	0.000	0.000	0.000		0.003	-	-	0.000	0.000	0.000	0.012	-	-	0.024
2.600	0.000	0.000	0.000		0.351	-	-	0.000	0.000	0.000		0.395	-	-	0.000	0.000	0.000		0.001	-	-	0.000	0.000	0.000	0.040	-	-	0.026
2.800	0.000	0.000	0.000		0.160	-	-	0.000	0.000	0.000		0.254	-	-	0.000	0.000	0.000		0.009	-	4	0.000	0.000	0.000	0.098	-	-	0.028
3.000	0.000	0.000	0.000		0.035	-	-	0.000	0.000	0.000		0.150	-	-	0.000	0.000	0.000		0.085	-	-	0.000	0.000	0.000	0.194	-	-	0.030
3.200	0.000	0.000	0.000		0.003	-	-	0.000	0.000	0.000		0.079	-	-	0.000	0.000	0.000		0.252	-	4	0.000	0.000	0.000	0.323	-	-	0.032
3.400	0.000	0.000	0.000		0.006	-	-	0.000	0.000	0.000		0.040	-	-	0.000	0.000	0.000		0.450	-	-	0.000	0.000	0.000	0.484	-	-	0.034
3.600	0.000	0.000	0.000		0.001	-	-	0.000	0.000	0.000		0.018	-	-	0.000	0.000	0.000		0.650	-	-	0.000	0.000	0.000	0.663	-	-	0.036
3.800	0.000	0.000	0.000		0.001	-	-	0.000	0.000	0.000		0.008	-	-	0.000	0.000	0.000		0.850	-	-	0.000	0.000	0.000	0.854	-	-	0.038
4.000	0.000	0.000	0.000		0.001	-	-	0.000	0.000	0.000		0.003	-	-	0.000	0.000	0.000		1.05	-	-	0.000	0.000	0.000	1.05	-	-	0.040
4.400	0.000	0.000	0.000		0.001	-	-	0.000	0.000	0.000		0.001	-	-	0.000	0.000	0.000		1.45	-	-	0.000	0.000	0.000	1.45	-	-	0.044
4.800	0.000	0.000	0.000		0.001	-	-	0.000	0.000	0.000		0.001	-	-	0.000	0.000	0.000		1.85	-	-	0.000	0.000	0.000	1.85	-	-	0.048
5.200	0.000	0.000	0.000		0.001	-	-	0.000	0.000	0.000		0.001	-	-	0.000	0.000	0.000		2.25	-	-	0.000	0.000	0.000	2.25	-	-	0.052
5.600	0.000	0.000	0.000		0.001	-	-					-	-						2.65	-	-				-	-	0.056	
6.000	0.000	0.000	0.000		0.001	-	-					-	-						3.05	-	-				-	-	0.060	
<b>Σύνολο:</b>						0	0					0	0	0	0				0	8			0	18	0	0		
<b>Αριθμός Πράξεων:</b>						0						0		0					0.00				0		0			



ΟΠΑΠ (ΚΟ)

(Μέγεθος Συμβολαίου: 100 Χρέδγραφα, Τρόπος Εξάσκησης: Αμερικάνικος, Φυσική Παράδοση)

Τιμή Εξάσκησης	Δικαιώματα Αγοράς												Δικαιώματα Πώλησης																
	Ιούλιος 2022				Αύγουστος 2022				Λοιποί Μήνες				Ιούλιος 2022				Αύγουστος 2022				Λοιποί Μήνες								
	Άνοιγμα	Ανιγτ Τιμή	Καπιτ Τιμή	Τελ Τιμή	Τιμή κλεισ.	Όγκος	Ανοικτές θέσεις	Άνοιγμα	Ανιγτ Τιμή	Καπιτ Τιμή	Τελ Τιμή	Τιμή κλεισ.	Όγκος	Ανοικτές θέσεις	Όγκος	Ανοικτές θέσεις	Άνοιγμα	Ανιγτ Τιμή	Καπιτ Τιμή	Τελ Τιμή	Τιμή κλεισ.	Όγκος	Ανοικτές θέσεις	Όγκος	Ανοικτές θέσεις	Τιμή Εξάσκησης			
8.800					-	-						-	-									-	-				0.088		
9.200	0.000	0.000	0.000	4.70	-	-	0.000	0.000	0.000	4.72	-	-					0.000	0.000	0.000	0.001	-	-	0.000	0.000	0.000	0.001	-	-	0.092
9.600	0.000	0.000	0.000	4.30	-	-	0.000	0.000	0.000	4.32	-	-					0.000	0.000	0.000	0.001	-	-	0.000	0.000	0.000	0.001	-	-	0.096
10.000	0.000	0.000	0.000	3.90	-	-	0.000	0.000	0.000	3.92	-	-					0.000	0.000	0.000	0.001	-	-	0.000	0.000	0.000	0.001	-	-	0.100
11.000	0.000	0.000	0.000	2.90	-	-	0.000	0.000	0.000	2.92	-	-					0.000	0.000	0.000	0.001	-	-	0.000	0.000	0.000	0.001	-	-	0.110
12.000	0.000	0.000	0.000	1.90	-	-	0.000	0.000	0.000	1.94	-	-					0.000	0.000	0.000	0.006	-	-	0.000	0.000	0.000	0.016	-	-	0.120
13.000	0.000	0.000	0.000	0.904	-	-	0.000	0.000	0.000	1.06	-	-					0.000	0.000	0.000	0.002	-	5	0.000	0.000	0.000	0.133	-	-	0.130
14.000	0.000	0.000	0.000	0.125	-	-	0.000	0.000	0.000	0.436	-	77					0.000	0.000	0.000	0.223	-	8	0.000	0.000	0.000	0.509	-	-	0.140
15.000	0.000	0.000	0.000	0.001	-	10	0.000	0.000	0.000	0.127	-	38					0.000	0.000	0.000	1.10	-	-	0.000	0.000	0.000	1.20	-	-	0.150
16.000	0.000	0.000	0.000	0.001	-	-	0.000	0.000	0.000	0.026	-	-					0.000	0.000	0.000	2.10	-	-	0.000	0.000	0.000	2.11	-	-	0.160
17.000	0.000	0.000	0.000	0.001	-	-	0.000	0.000	0.000	0.004	-	-					0.000	0.000	0.000	3.10	-	-	0.000	0.000	0.000	3.10	-	-	0.170
18.000	0.000	0.000	0.000	0.001	-	-	0.000	0.000	0.000	0.001	-	-					0.000	0.000	0.000	4.10	-	-	0.000	0.000	0.000	4.10	-	-	0.180
19.000	0.000	0.000	0.000	0.001	-	-	0.000	0.000	0.000	0.001	-	-					0.000	0.000	0.000	5.10	-	-	0.000	0.000	0.000	5.10	-	-	0.190
20.000	0.000	0.000	0.000	0.001	-	-					-	-					0.000	0.000	0.000	6.10	-	-				-	-	0.200	
<b>Σύνολα:</b>					0	10					0	115	0	0							0	13			0	0	0	0	
<b>Αριθμός Πράξεων:</b>					0						0		0								0.00			0		0		0	

ΟΤΕ (ΚΟ)

(Μέγεθος Συμβολαίου: 100 Χρεόγραφα, Τρόπος Εξάσκησης: Αμερικάνικος, Φυσική Παράδοση)

Τιμή Εξάσκησης	Δικαιώματα Αγοράς													Δικαιώματα Πώλησης																	
	Ιούλιος 2022						Αύγουστος 2022						Λοιποί Μήνες		Ιούλιος 2022						Αύγουστος 2022						Λοιποί Μήνες		Τιμή Εξάσκησης		
	Άνοιγμα	ΆνωΤ Τιμή	ΚατωΤ Τιμή	Τελ Τιμή	Τιμή κλεισ.	Όγκος	Άνοιγμα	ΆνωΤ Τιμή	ΚατωΤ Τιμή	Τελ Τιμή	Τιμή κλεισ.	Όγκος	Όγκος	Άνοιγτες θέσεις	Άνοιγμα	ΆνωΤ Τιμή	ΚατωΤ Τιμή	Τελ Τιμή	Τιμή κλεισ.	Όγκος	Άνοιγτες θέσεις	Άνοιγμα	ΆνωΤ Τιμή	ΚατωΤ Τιμή	Τελ Τιμή	Τιμή κλεισ.	Όγκος	Άνοιγτες θέσεις		Όγκος	Άνοιγτες θέσεις
10.000					-	-					-	-							-	-						-	-				
11.000	0.000	0.000	0.000	5.02	-	-	0.000	0.000	0.000	5.04	-	-			0.000	0.000	0.000	0.001	-	-			0.000	0.000	0.000	0.002	-	-			0.110
12.000	0.000	0.000	0.000	4.02	-	-	0.000	0.000	0.000	4.05	-	-			0.000	0.000	0.000	0.001	-	-			0.000	0.000	0.000	0.001	-	-			0.120
13.000	0.000	0.000	0.000	3.02	-	-	0.000	0.000	0.000	3.05	-	-			0.000	0.000	0.000	0.001	-	-			0.000	0.000	0.000	0.007	-	-			0.130
14.000	0.000	0.000	0.000	2.02	-	-	0.000	0.000	0.000	2.10	-	-			0.000	0.000	0.000	0.001	-	-			0.000	0.000	0.000	0.049	-	-			0.140
15.000	0.000	0.000	0.000	1.02	-	-	0.000	0.000	0.000	1.26	-	-			0.000	0.000	0.000	0.001	-	-			0.000	0.000	0.000	0.214	-	-			0.150
16.000	0.000	0.000	0.000	0.184	-	-	0.000	0.000	0.000	0.640	-	-			0.000	0.000	0.000	0.161	-	-			0.000	0.000	0.000	0.588	-	-			0.160
17.000	0.000	0.000	0.000	0.002	-	-	0.000	0.000	0.000	0.270	-	-			0.000	0.000	0.000	0.981	-	-			0.000	0.000	0.000	1.22	-	-			0.170
18.000	0.000	0.000	0.000	0.001	-	-	0.000	0.000	0.000	0.094	-	-			0.000	0.000	0.000	1.98	-	-			0.000	0.000	0.000	2.05	-	-			0.180
19.000	0.000	0.000	0.000	0.005	-	-	0.000	0.000	0.000	0.027	-	-			0.000	0.000	0.000	2.98	-	-			0.000	0.000	0.000	2.99	-	-			0.190
20.000	0.000	0.000	0.000	0.002	-	-	0.000	0.000	0.000	0.006	-	-			0.000	0.000	0.000	3.98	-	-			0.000	0.000	0.000	3.98	-	-			0.200
22.000	0.000	0.000	0.000	0.001	-	-	0.000	0.000	0.000	0.001	-	-			0.000	0.000	0.000	5.98	-	-			0.000	0.000	0.000	5.98	-	-			0.220
24.000	0.000	0.000	0.000	0.001	-	-	0.000	0.000	0.000	0.001	-	-			0.000	0.000	0.000	7.98	-	-			0.000	0.000	0.000	7.98	-	-			0.240
26.000	0.000	0.000	0.000	0.001	-	-	0.000	0.000	0.000	0.001	-	-			0.000	0.000	0.000	9.98	-	-			0.000	0.000	0.000	9.98	-	-			0.260
<b>Σύνολα:</b>					0	0					0	0	0	0					0	0						0	5	0	0		
<b>Αριθμός Πράξεων:</b>					0						0	0						0.00								0		0			

**ΠΕΙΡΑΙΩΣ FINANCIAL HOLD (ΚΟ)**

(Μέγεθος Συμβολαίου: 100 Χρέδγραφα, Τρόπος Εξάσκησης: Αμερικάνικος, Φυσική Παράδοση)

Τιμή Εξάσκησης	Δικαιώματα Αγοράς														Δικαιώματα Πώλησης																							
	Ιούλιος 2022						Αύγουστος 2022						Λοιποί Μήνες		Ιούλιος 2022						Αύγουστος 2022						Λοιποί Μήνες		Τιμή Εξάσκησης									
	Άνοιγμα	Ανιγτ Τιμή	Καπιτ Τιμή	Τελ Τιμή	Τιμή κλεισ.	Όγκος	Άνοιγμ	Ανιγτ Τιμή	Καπιτ Τιμή	Τελ Τιμή	Τιμή κλεισ.	Όγκος	Άνοιγμ	Ανιγτ Τιμή	Καπιτ Τιμή	Τελ Τιμή	Τιμή κλεισ.	Όγκος	Άνοιγμ	Ανιγτ Τιμή	Καπιτ Τιμή	Τελ Τιμή	Τιμή κλεισ.	Όγκος	Άνοιγμ	Ανιγτ Τιμή	Καπιτ Τιμή	Τελ Τιμή		Τιμή κλεισ.	Όγκος	Άνοιγμ	Ανιγτ Τιμή	Καπιτ Τιμή	Τελ Τιμή	Τιμή κλεισ.	Όγκος	
0.500					-	-	0.000	0.000	0.000	0.276	-	-						-	-	0.000	0.000	0.000	0.001	-	-													0.005
0.550	0.000	0.000	0.000	0.225	-	-	0.000	0.000	0.000	0.228	-	-						-	-	0.000	0.000	0.000	0.001	-	-												0.006	
0.600	0.000	0.000	0.000	0.175	-	-	0.000	0.000	0.000	0.181	-	-						-	-	0.000	0.000	0.000	0.001	-	-												0.006	
0.650	0.000	0.000	0.000	0.126	-	-	0.000	0.000	0.000	0.138	-	-						-	-	0.000	0.000	0.000	0.001	-	-												0.007	
0.700	0.000	0.000	0.000	0.080	-	-	0.000	0.000	0.000	0.100	-	-						-	-	0.000	0.000	0.000	0.005	-	-												0.007	
0.750	0.000	0.000	0.000	0.043	-	-	0.000	0.000	0.000	0.070	-	-						-	-	0.000	0.000	0.000	0.018	-	-												0.008	
0.800	0.000	0.000	0.000	0.019	-	-	0.000	0.000	0.000	0.047	-	-						-	-	0.000	0.000	0.000	0.044	-	-												0.008	
0.850	0.000	0.000	0.000	0.007	-	-	0.000	0.000	0.000	0.030	-	-						-	-	0.000	0.000	0.000	0.082	-	-												0.009	
0.900	0.000	0.000	0.000	0.002	-	-	0.000	0.000	0.000	0.018	-	-						-	-	0.000	0.000	0.000	0.127	-	-												0.009	
0.950	0.000	0.000	0.000	0.001	-	-	0.000	0.000	0.000	0.011	-	-						-	-	0.000	0.000	0.000	0.175	-	-												0.010	
1.000	0.000	0.000	0.000	0.006	-	-	0.000	0.000	0.000	0.006	-	-						-	-	0.000	0.000	0.000	0.225	-	-												0.010	
1.100	0.000	0.000	0.000	0.001	-	-	0.000	0.000	0.000	0.002	-	-						-	-	0.000	0.000	0.000	0.325	-	-												0.011	
1.200	0.000	0.000	0.000	0.001	-	-	0.000	0.000	0.000	0.001	-	-						-	-	0.000	0.000	0.000	0.425	-	-												0.012	
1.300	0.000	0.000	0.000	0.001	-	-	0.000	0.000	0.000	0.001	-	-						-	-	0.000	0.000	0.000	0.525	-	-												0.013	
1.400	0.000	0.000	0.000	0.001	-	-	0.000	0.000	0.000	0.001	-	-						-	-	0.000	0.000	0.000	0.625	-	-												0.014	
1.500	0.000	0.000	0.000	0.001	-	-	0.000	0.000	0.000	0.001	-	-						-	-	0.000	0.000	0.000	0.725	-	-												0.015	
1.600	0.000	0.000	0.000	0.001	-	-	0.000	0.000	0.000	0.001	-	-						-	-	0.000	0.000	0.000	0.825	-	-												0.016	
1.700	0.000	0.000	0.000	0.001	-	-	0.000	0.000	0.000	0.001	-	-						-	-	0.000	0.000	0.000	0.925	-	-												0.017	
1.800	0.000	0.000	0.000	0.001	-	-					-	-						-	-	0.000	0.000	0.000	1.03	-	-												0.018	
1.900	0.000	0.000	0.000	0.001	-	-					-	-						-	-	0.000	0.000	0.000	1.13	-	-												0.019	
2.000	0.000	0.000	0.000	0.001	-	-					-	-						-	-	0.000	0.000	0.000	1.23	-	-												0.020	
2.200					-	-					-	-						-	-					-	-													0.022
2.400					-	-					-	-						-	-					-	-													0.024
Σύνολα:					0	0					0	0	0	0					0	0					0	0	0	0										
Αριθμός Πράξεων:					0						0		0						0.00							0												

Προϊόν Δανεισμού	Υποκείμενος Τίτλος	Πολυμερείς Συναλλαγές[1]				Διμερείς Συναλλαγές[2]		Δανεισμός Τίτλων μέσω ΟΤC[3]
		Ανοιχτές θέσεις[5]	Προσφερόμενη ποσότητα	Μ.Σ.Τ[4]	Όγκος συναλλαγών	Μ.Σ.Τ[4]	Όγκος συναλλαγών	Όγκος συναλλαγών
ALPHABOR	ALPHA ΥΠΗΡΕΣΙΩΝ ΣΥΜΜ (ΚΟ)	20,000	---	---	---	---	---	60,965,175
CENERBOR	CENERGY HOLDINGS (ΚΑ)	---	---	---	10,000	4.35%	---	---
ΕΕΕBOR	COCA-COLA HBC AG (ΚΟ)	1,000	---	---	---	---	---	70,546
EUROBBOR	EUROBANK HOLDINGS (ΚΟ)	21,000	---	---	---	---	---	36,027,004
FFGRPBOR	FOLLI-FOLLIE (ΚΟ)	---	---	---	---	---	---	900,530
FOYRKBOR	FOURLIS ΣΥΜΜΕΤΟΧΩΝ (ΚΟ)	---	---	---	---	---	---	23,250
INTRKBOR	INTRACOM HOLDINGS (ΚΟ)	6,000	---	---	---	---	---	---
BELABOR	JUMBO (ΚΟ)	107,335	---	---	10,500	2.65%	---	501,538
LAMDABOR	LAMDA DEVELOPMENT(ΚΟ)	---	---	---	100	3.03%	---	91,816
MIGBOR	MARFIN INVESTMENT GROUP (ΚΟ)	---	---	---	---	---	---	794,474
QUALBOR	QUALITY & RELIABILITY (ΚΟ)	---	---	---	---	---	---	---
QUESTBOR	QUEST ΣΥΜΜΕΤΟΧΩΝ (ΚΟ)	1,481	---	---	---	---	---	52,621
TITCBOR	TITAN CEMENT (ΚΑ)	4,200	---	---	---	---	---	216,837
VIQBOR	VIQHALCO SA/NV (ΚΑ)	9,497	---	---	---	---	---	---
ADMIEBOR	ΑΔΜΗΕ ΣΥΜΜΕΤΟΧΩΝ Α.Ε. (ΚΟ)	---	---	---	---	---	---	70,644
AEQNBOR	ΑΕΡΟΠΟΡΙΑ ΑΙΓΑΙΟΥ (ΚΟ)	5,945	---	---	700	2.65%	---	21,619
ALMYBOR	ΑΛΟΥΜΥΛ (ΚΟ)	---	---	---	---	---	---	---
GEKTERNABOR	ΓΕΚ ΤΕΡΝΑ (ΚΟ)	9,728	---	---	---	---	---	1,993
PPCBOR	ΔΕΗ (ΚΟ)	2,000	---	---	---	---	---	2,394,472
ETEBOB	ΕΘΝΙΚΗ ΤΡΑΠΕΖΑ (ΚΟ)	47,118	---	---	24,100	3.29%	---	9,924,062
ELHABOR	ΕΛΒΑΛΧΑΛΚΟΡ (ΚΟ)	16,950	---	---	1,500	2.65%	---	64,887
ELLAKTORBOR	ΕΛΛΑΚΤΩΡ (ΚΟ)	126,128	---	---	20	5.28%	---	4,698
EXAEBOR	ΕΛΛΗΝ. ΧΡΗΜΑΤΙΣΤΗΡΙΑ-Χ.Α. (ΚΟ)	---	---	---	---	---	---	156,401
ELPEBOR	ΕΛΛΗΝΙΚΑ ΠΕΤΡΕΛΑΙΑ (ΚΟ)	---	---	---	---	---	---	155,151
EYDAPBOR	ΕΥΔΑΠ (ΚΟ)	8,260	---	---	130	4.92%	---	222,903
MOHBOR	ΜΟΤΟΡ ΟΪΛ (ΚΟ)	4,353	---	---	---	---	---	316,208
MYTILBOR	ΜΥΤΙΛΗΝΑΙΟΣ (ΚΟ)	1,000	---	---	---	---	---	339,203
PPABOR	ΟΛΠ (ΚΟ)	1,864	---	---	---	---	---	65,287
OPAPBOR	ΟΠΑΠ (ΚΟ)	60,550	---	---	4,400	2.65%	---	1,510,988
HTOBOR	ΟΤΕ (ΚΟ)	67,704	---	---	---	---	---	1,209,038
TPEIRBOR	ΠΕΙΡΑΙΩΣ FINANCIAL HOLD (ΚΟ)	8,000	---	---	---	---	---	2,343,613

Σημειώσεις Προϊόντων Δανεισμού

[1] - Πολυμερείς Συμβάσεις Δανειοδοσίας των μεθόδων 8-1, 8-2 και 8-3-3 (σύμφ. Με Αποφ.17 ΔΣ του Χρηματιστηρίου).

[2] - Διμερείς Συμβάσεις Δανειοδοσίας των μεθόδων 8-3-1 και 8-3-2 (σύμφ. Με Αποφ. 20 ΔΣ του Χρηματιστηρίου).

[3] - Τα στοιχεία Συναλλαγές Δανεισμού Τίτλων μέσω ΟΤC δηλώνονται από τους χειριστές ΣΑΤ και αφορούν τις ποσότητες που έχουν καταγραφεί στο ΣΑΤ έως και τη προηγούμενη εργάσιμη ημέρα.

[4] - Μ.Σ.Τ: - Μέση Σταθμισμένη Τιμή (ως προς τα τεμάχια)

[5] - Τα στοιχεία αφορούν σε ανοιχτές θέσεις πριν την έναρξη της συνεδρίασης

Προϊόν Δανεισμού	Υποκείμενος Τίτλος	Πολυμερείς Συναλλαγές[1]					Διμερείς Συναλλαγές[2]		Δανεισμός Τίτλων μέσω ΟΤC[3]
		Ανοιχτές θέσεις[5]	Προσφερόμενη ποσότητα	Μ.Σ.Τ[4]	Όγκος συναλλαγών	Μ.Σ.Τ[4]	Όγκος συναλλαγών	Μ.Σ.Τ[4]	Όγκος συναλλαγών
PLAISBOR	ΠΛΑΙΣΙΟ COMPUTERS (ΚΟ)	---	---	---	---	---	---	---	---
SARBOR	ΣΑΡΑΝΤΗΣ ΓΡ. (ΚΟ)	1,940	---	---	---	---	---	---	16,088
TENERGYBOR	ΤΕΡΝΑ ΕΝΕΡΓΕΙΑΚΗ (ΚΟ)	12,017	---	---	---	---	---	---	39,976

**Σημειώσεις Προϊόντων Δανεισμού**

[1] - Πολυμερείς Συμβάσεις Δανειοδοσίας των μεθόδων 8-1, 8-2 και 8-3-3 (σύμφ. Με Αποφ.17 ΔΣ του Χρηματιστηρίου).

[2] - Διμερείς Συμβάσεις Δανειοδοσίας των μεθόδων 8-3-1 και 8-3-2 (σύμφ. Με Αποφ. 20 ΔΣ του Χρηματιστηρίου).

[3] - Τα στοιχεία Συναλλαγές Δανεισμού Τίτλων μέσω ΟΤC δηλώνονται από τους χειριστές ΣΑΤ και αφορούν τις ποσότητες που έχουν καταγραφεί στο ΣΑΤ έως και τη προηγούμενη εργάσιμη ημέρα.

[4] - Μ.Σ.Τ: - Μέση Σταθμισμένη Τιμή (ως προς τα τεμάχια)

[5] - Τα στοιχεία αφορούν σε ανοιχτές θέσεις πριν την έναρξη της συνεδρίασης

**Κωδικό και ονομασίες Κλάδων Οικονομικής Δραστηριότητας του Χρηματιστηρίου Αθηνών**

12003 - Διαπραγματεύσιμα Αμοιβαία Κεφάλαια	10101010 Υπηρεσίες Ηλεκτρονικών Υπολογιστών
10101015 Λογισμικό	10102030 Υλικό Υπολογιστών
15101010 Εξοπλισμός Τηλεπικοινωνιών	15102015 Υπηρεσίες Τηλεπικοινωνιών
20101010 Υγειονομικές Μονάδες	20101025 Υπηρεσίες Υγείας
20102010 Ιατρικός Εξοπλισμός	20103015 Φαρμακευτικά Προϊόντα
30101010 Τράπεζες	30202000 Διαφοροποιημένες Χρηματοοικονομικές Υπηρεσίες
30202010 Διαχείριση Κεφαλαίων & Θεματοφύλακες	30202015 Επενδυτικές Υπηρεσίες
30204000 Επενδυτικές Εταιρείες κλειστού τύπου	30302010 Γενικές Ασφάλειες
30302015 Μεσίτες Ασφαλίσεων	30302025 Ασφάλειες Ιδιοκτησίας & Ζημιών
35101010 Συμμετοχές & Ανάπτυξη Ακίνητης Περιουσίας	35101015 Υπηρεσίες Ακίνητης Περιουσίας
35102000 Διαφοροποιημένες Α.Ε.Ε.Α.Π.	35102030 Α.Ε.Ε.Α.Π. Επαγγελματικών Χώρων
40201040 Υπηρεσίες Ενοικίασης και Χρηματοδοτικής Μίσθωσης	40202010 Κατασκευή Κατοικιών
40202015 Έπιπλα	40202020 Οικιακές Συσκευές
40203040 Ηλεκτρονική Ψυχαγωγία	40203045 Παιχνίδια
40204020 Ρούχα και Αξεσουάρ	40301010 Ψυχαγωγία
40301030 Εκδόσεις	40301035 Ραδιοτηλεοπτικοί Φορείς
40401010 Διαφοροποιημένοι Έμποροι	40401020 Εμπόριο Ενδυμάτων
40401025 Εμπόριο Προϊόντων Οικιακής Βελτίωσης	40401030 Εξειδικευμένο Λιανικό Εμπόριο
40501010 Αεροπορικές Εταιρείες	40501015 Ταξίδια & Τουρισμός
40501020 Τυχερά Παιχνίδια	40501025 Ξενοδοχεία & Πανσιόν
45101015 Απόσταξη & Οινοπαραγωγή	45101020 Αναψυκτικά
45102010 Γεωργεία, Αλιεία, Εκτροφή και Φυτείες	45102020 Τρόφιμα
45103010 Καπνός	45201010 Λιανικό & Χονδρικό Εμπόριο Τροφίμων
45201020 Είδη Προσωπικής Φροντίδας	50101010 Κατασκευές
50101020 Κατασκευαστές Στέγασης & Επικαλύψεων	50101030 Τσιμέντα
50101035 Άλλα Οικοδομικά Υλικά	50202010 Ηλεκτρικά Εξαρτήματα
50203000 Διαφοροποιημένες Βιομηχανίες	50203015 Πλαστικά
50203030 Υλικά Συσκευασίας	50204000 Μηχανήματα Βιομηχανικού Εξοπλισμού
50204020 Μηχανήματα Κατασκευών	50205010 Προμηθευτές Βιομηχανίας
50205020 Υποστηρικτικές Υπηρεσίες προς Επιχειρήσεις	50205030 Υπηρεσίες Μαζικής Εκτύπωσης
50206015 Εμπορικά Οχήματα & Ανταλλακτικά	50206030 Θαλάσσιες Μεταφορές
50206060 Υπηρεσίες Μεταφορών	55101000 Διαφοροποιημένα Υλικά
55101020 Κλωστοϋφαντουργικά Προϊόντα	55102000 Ορυχεία
55102010 Σίδηρος & Χάλυβας	55102015 Μεταλλουργία
55102035 Αλουμίνιο	60101020 Διυλιστήρια & Εμπορία Πετρελαιοειδών
65101010 Εναλλακτική Ηλεκτρική Ενέργεια	65101015 Συμβατική Ηλεκτρική Ενέργεια
65102030 Ύδρευση	



**ATHEX**  
Athens Stock Exchange

Λεωφ. Αθηνών 110 104 42 Αθήνα  
110, Athinon Ave. GR 104 42 Athens  
tel. (+30)210-33.66.800, fax (+30)210-33.66.101  
[www.athexgroup.gr](http://www.athexgroup.gr)