

22

Ημερήσιο Δελτίο
Συναλλακτικής Δραστηριότητας

Daily Official List
of Trading Activity

Τετάρτη, 29 Ιουνίου, 2022

Έτος: 143 Αύξων Αριθμός Συνεδρίασης: 119



ATHEXGROUP
Athens Exchange Group

Αποποίηση Ευθύνης:

Η εταιρεία Ελληνικά Χρηματιστήρια-Χρηματιστήριο Αθηνών Ανώνυμη Εταιρεία Συμμετοχών καταβάλλει κάθε δυνατή προσπάθεια ώστε να διασφαλίσει ότι οι πληροφορίες και τα λοιπά στοιχεία που εμφανίζονται στο Ημερήσιο Δελτίο Τιμών (Η.Δ.Τ.) είναι ορθά και πλήρη αλλά δεν έχει καμία ευθύνη για ενδεχόμενο λάθος ή παράλειψη στοιχείων και / ή ευθύνη σχετικά με την ακρίβεια, αξιοπιστία, επικαιροποίηση και πληρότητα των παραπάνω πληροφοριών και στοιχείων ή ευθύνη προερχόμενη άμεσα ή έμμεσα από την χρήση των παραπάνω πληροφοριών.

Η Εταιρία δεν έχει καμία ευθύνη για την ακρίβεια των στοιχείων που περιλαμβάνονται στις ανακοινώσεις των εισηγμένων εταιρειών. Πιθανές προσβολές δικαιωμάτων τρίτων από το περιεχόμενο των ανακοινώσεων συνιστούν αποκλειστική ευθύνη του αποστολέα των ανακοινώσεων.

Όλα τα αναγραφόμενα στο Η.Δ.Τ. στοιχεία παρέχονται μόνο για τους σκοπούς της πληροφόρησης και δεν συνιστούν παροχή επενδυτικών συμβουλών ή πρόσκληση για επένδυση σε κινητές αξίες που διαπραγματεύονται στο Χρηματιστήριο Αθηνών.

Αναγνωρίζεται και συμφωνείται ότι όλα τα δικαιώματα επί των πληροφοριών που εμφανίζονται στο Η.Δ.Τ. θα αποτελούν κυριότητα της εταιρίας και οποιοδήποτε άλλο δικαίωμα συμπεριλαμβανομένου του δικαιώματος πνευματικής ιδιοκτησίας, σήματος κλπ. ανήκουν στο Χρηματιστήριο Αθηνών.

Τα ανωτέρω στοιχεία αποτελούν ιδιοκτησία της Εταιρίας και προστατεύονται σύμφωνα με τις διατάξεις περί πνευματικής ιδιοκτησίας. Απαγορεύεται α) η με οποιοδήποτε τρόπο ή μέσο αναπαραγωγή, αναδημοσίευση, τροποποίηση, αντιγραφή, πώληση, μετάδοση ή διανομή του συνόλου ή μέρους τους, χωρίς αναφορά στην πηγή και β) η εμπορική εκμετάλλευση των στοιχείων από τρίτους.

Η Εταιρία δεν φέρει καμία ευθύνη προερχόμενη άμεσα ή έμμεσα από χρήση ή τυχόν αλλοίωση των ανωτέρω στοιχείων όταν αυτά χρησιμοποιούνται από

Ελληνικά Χρηματιστήρια - Χρηματιστήριο Αθηνών Α.Ε. Συμμετοχών

Λεωφόρος Αθηνών 110, 10442 Αθήνα, Τηλ: (210) 33.66.800, Fax: (210) 32.13.938

www.athexgroup.gr

Χρηματιστηριακό Κέντρο Θεσσαλονίκης

Κατούνη 16-18, Θεσ/νίκη 546 25, Τηλ: (2310) 567.667, Fax: (2310) 530.455

Συνεγγυητικό Κεφάλαιο Εξασφάλισης Επενδυτικών Υπηρεσιών

Φειδίου 14-16, Αθήνα 106 78, Τηλ: (210) 33.04.682, Fax: (210) 33.04.155

Επιτροπή Κεφαλαιαγοράς

Κολοκοτρώνη 1 & Σταδίου 1, Αθήνα 105 62, Τηλ: (210) 33.77.100, Fax: (210) 33.77.173

Πίνακας Περιεχομένων

Ενότητα 1: Στατιστικά Στοιχεία Χρεογράφων, Παραγώγων και Δανεισμού

- Οι Αγορές Χρεογράφων Παραγώγων Δανεισμού
- Χρηματιστηριακοί Δείκτες
- Αναλυτικά Στοιχεία Συναλλαγών Αγοράς Χρεογράφων
- Στοιχεία Συναλλαγών Κλάδων Χρηματιστηρίου Αθηνών & Χρηματοοικονομικών Προϊόντων (Δ.Α.Κ.)
- Οι 10 Μετοχές με τη μεγαλύτερη Άνοδο & Πτώση
- Αναλυτικά Στοιχεία Συναλλαγών Αγοράς Παραγώγων

Ενότητα 2: Αναλυτικά Στοιχεία Συναλλαγών Χρεογράφων

- Αναλυτικά Στοιχεία Συναλλαγών Χρεογράφων
- Σημειώσεις Χρεογράφων

Ενότητα 3: Στοιχεία Συναλλαγών Χρεογράφων

- Στοιχεία Συναλλαγών Πακέτων
- Στοιχεία Συναλλαγών Δικαιωμάτων

- Στοιχεία Δανεισμού Τίτλων
- Στοιχεία Συναλλαγών Εκποιήσεων
- Στοιχεία Συναλλαγών Εκποιήσεων Ενσώματων Ονομαστικών Μετοχών
- Στοιχεία Ενεργητικού Διαπραγματεύσιμων Αμοιβαίων Κεφαλαίων (Δ.Α.Κ.)
- Χαρακτηριστικά Διαπραγματεύσιμων Αμοιβαίων Κεφαλαίων (Δ.Α.Κ.)

Ενότητα 4: Ανακοινώσεις

Ενότητα 5: Ομόλογα Διαπραγματεύσιμα στην Αγορά Αξιών Σταθερού Εισοδήματος

- Ομολογιακά Δάνεια Επιχειρήσεων – Οργανωμένη Αγορά (Μετατρέψιμα)
- Ομολογιακά Δάνεια Επιχειρήσεων – Οργανωμένη Αγορά (Μη Μετατρέψιμα)
- Ομόλογα Ελληνικού Δημοσίου
- Έντοκα Γραμμάτια & Zero Coupon Ομόλογα Ελληνικού Δημοσίου
- Ομόλογα Ελληνικού Δημοσίου Διαπραγματεύσιμα με τη Μέθοδο Εκφώνησης - Αντιφώνησης
- Ομόλογα Κρατικών Τραπεζών

Ενότητα 6: Πρόσθετα Στοιχεία Ενημέρωσης

- Πίνακας Μελών Χρηματιστηρίου Αθηνών και Μελών ΕΤ.ΕΚ.
- Πίνακας Μετοχών Υπό Ειδική Διαπραγμάτευση
- Γνωστοποιήσεις Συναλλαγών - Κατάλογος Υπόχρεων Προσώπων

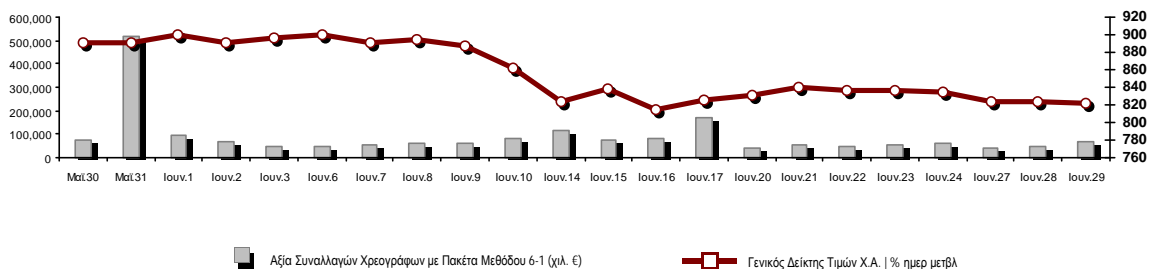
Ενότητα 7: Αναλυτικά Στοιχεία Συναλλαγών Αγοράς Παραγώγων

- Συμβόλαια Μελλοντικής Εκπλήρωσης σε Δείκτες
- Συμβόλαια Μελλοντικής Εκπλήρωσης σε Μετοχές
- Δικαιώματα Προαίρεσης σε Δείκτες
- Δικαιώματα Προαίρεσης σε Μετοχές
- Στοιχεία Συναλλαγών Προϊόντων Δανεισμού

Παράρτημα Α: Κωδικοί και ονομασίες Κλάδων Οικονομικής Δραστηριότητας του Χρηματιστηρίου Αθηνών

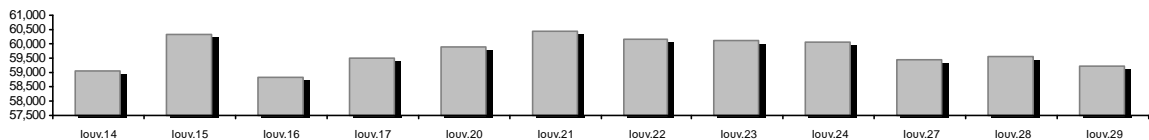
Οι Αγορές Χρεογράφων Παραγώγων Δανεισμού

Γενικός Δείκτης Τιμών και Αξία Συναλλαγών Μετοχών και Παραγώγων

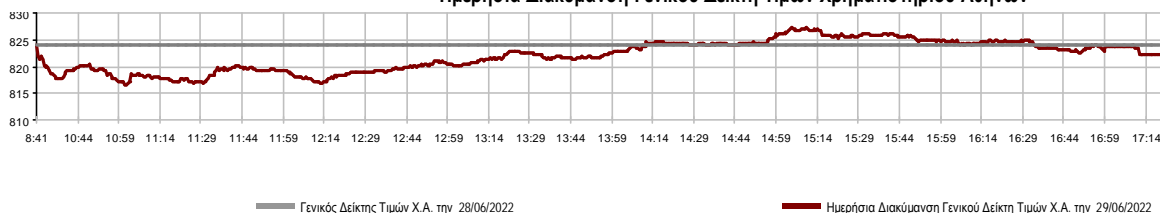


Κεφαλαιοποίηση Χ.Α. (εκατ. €) **:	59,226.22		Συνολικές Ανοικτές Θέσεις σε Παράγωγα	258,794
Ημερήσια μεταβολή: εκατ. € %	-348.33	-0.58%	Ανοικτές θέσεις σε ΣΜΕ επί Δεικτών % ημερ μετβλ	3,634 -1.38%
Μέση ετήσια Κεφ/ποίηση: εκατ. € % Μετβλ. Μέση προηγ. έτος	64,574.63	6.06%	Ανοικτές θέσεις σε ΣΜΕ επί μετοχών % ημερ μετβλ	253,433 0.35%
Γενικός Δείκτης Τιμών Χ.Α. % ημερ μετβλ	822.15	-0.21%	Ανοικτές θέσεις σε Δικαιώματα επί Δεικτών % ημερ μετβλ	1,137 0.44%
Κεφαλαιοποίηση Γενικού Δείκτη (εκατ. €)	53,700.78		Ανοικτές θέσεις σε Δικαιώματα επί μετοχών % ημερ μετβλ	590 5.36%
Ημερήσια μεταβολή (εκατ. €)	-248.32			
Αξία Συναλλαγών Χρεογράφων με Πακέτα Μεθόδου 6-1 (χιλ. €)	66,736.50		Πλήθος Συμβολαίων Παραγώγων:	15,489
Ημερήσια μεταβολή: %	19,544.07	41.41%	Ημερήσια μεταβολή: τμχ %	-2,108 -11.98%
Μέση Αξία Συν/γών ΥΙD: χιλ. € % Μετβλ Μέση προηγ. έτος	89,533.59	28.18%	Μέσος Όγκος Συμβ. ΥΙD: % Μετβλ Μέσο προηγ. Έτος	39,409 -17.32%
Αξία Συναλλαγών Πακέτων Μεθόδου 6-1 (χιλ. €)	17,298.34		Πλήθος Πράξεων Παραγώγων:	1,675
Αξία Συναλλαγών Πακέτων Μεθόδου 6-2 & 6-3 (χιλ. €)	0.00		Ημερήσια μεταβολή: πλήθος %	305 22.26%
Αξία Συναλλαγών Ομολόγων (χιλ.€)	919.90		Μέσο Πλήθος Πράξεων ΥΙD: % Μετβλ Μέσο προηγ. Έτος	2,296 8.53%
Όγκος Συναλλαγών Χρεογράφων με Πακέτα Μεθόδου 6-1 (χιλ. Τμχ)	18,076.99		Συνολικές Ανοικτές Θέσεις σε Δανεισμό	568,930
Ημερήσια μεταβολή: χιλ. τμχ %	3,312.17	22.43%	Ημερήσια μεταβολή: τμχ %	11,097 1.99%
Μέσος Όγκος Συν/γών ΥΙD: % Μετβλ Μέσο προηγ. Έτος	34,951.12	2.21%	Πλήθος Συναλλαγών Δανεισμού (Πολυμερής/Διμερής)	12,000
Όγκος Συναλλαγών Πακέτων Μεθόδου 6-1 (χιλ. Τεμάχια)	1,354.66		Ημερήσια μεταβολή: τμχ %	903
Όγκος Συναλλαγών Πακέτων Μεθόδου 6-2 & 6-3 (χιλ. Τεμάχια)	0.00		Πλήθος Πολυμερών Συναλλαγών	12,000
Όγκος Συναλλαγών Ομολόγων	961,000		Πλήθος Διμερών Συναλλαγών	0
Πλήθος Πράξεων Χρεογράφων με Πακέτα Μεθόδου 6-1	24,382		Πλήθος Πράξεων Δανεισμού:	2
Ημερήσια μεταβολή: πλήθος %	3,886	18.96%	Ημερήσια μεταβολή: %	-14
Μέσο Πλήθος Πράξεων ΥΙD: % Μετβλ Μέσο προηγ. Έτος	35,089	17.22%	Πλήθος Πράξεων Πολυμερών Συναλλαγών	2
Πλήθος πακέτων Μεθόδου 6-1	8		Πλήθος Πράξεων Διμερών Συναλλαγών	0
Πλήθος πακέτων Μεθόδου 6-2 & 6-3	0			
Πλήθος συναλλαγών Ομολόγων	182			

Κεφαλαιοποίηση Χ.Α. (εκατ. €) **



Ημερήσια Διακύμανση Γενικού Δείκτη Τιμών Χρηματιστηρίου Αθηνών



Χρηματιστηριακοί Δείκτες

Όνομασία Δείκτη	29/06/2022	28/06/2022	Δ μον.	Δ %	Κατώτερη	Ανώτερη	Κατ.έτους	Ανωτ.έτους	Ετησ. μεταβ.
Γενικός Δείκτης Τιμών Χ.Α.	822.15 €	823.92	-1.77	-0.21%	816.46	827.35	788.83	973.27	-7.97% €
Δείκτης ATHEX ESG	925.98 €	929.44	-3.46	-0.37%	920.67	934.53	888.47	1,131.24	-8.63% €
FTSE/Χ.Α. Large Cap	1,976.74 €	1,984.14	-7.40	-0.37%	1,965.69	1,994.35	1,884.54	2,384.15	-8.01% €
FTSE/Χ.Α. Mid Cap	1,298.95 €	1,300.51	-1.56	-0.12%	1,282.45	1,302.30	1,253.26	1,615.19	-12.93% €
FTSE/Χ.Α.-Χ.Α.Κ. Τραπεζικός Δείκτης	390.74 €	391.99	-1.25	-0.32%	385.73	393.70	382.96	569.66	-10.20% €
FTSE/Χ.Α. Υψηλής Μερισματικής Απόδοσης	2,811.85 €	2,838.00	-26.15	-0.92%	2,804.67	2,838.00	2,762.75	3,292.03	-9.41% €
FTSE/Χ.Α. Διεθνούς Δραστηριοποίησης Plus	2,245.22 €	2,257.73	-12.51	-0.55%	2,242.45	2,261.82	2,205.66	2,584.55	-5.40% €
FTSE/Χ.Α. Mid & Small Cap Θεμελιωδών Μεγεθών	4,000.29 #	3,991.34	8.95	0.22%	3,974.36	4,021.81	3,920.25	5,109.62	-14.31% €
Δείκτης ATHEX Select Plus	2,930.45 €	2,944.16	-13.71	-0.47%	2,916.09	2,944.16	2,916.09	3,578.04	-13.43% €
Δείκτης ATHEX Select	4,091.53 #	4,028.60	62.93	1.56%	4,013.26	4,094.66	3,901.01	4,953.99	-10.81% €
FTSE/Χ.Α. Δείκτης Αγοράς	480.65 €	482.29	-1.64	-0.34%	477.79	484.72	457.78	586.15	-10.35% €
Δείκτης Συνολικής Απόδοσης Γενικού Δείκτη Χ.Α.	1,423.18 €	1,426.19	-3.01	-0.21%	1,413.32	1,432.17	1,356.45	1,673.61	-7.17% €
FTSE/Χ.Α. Large Cap Συνολικής Απόδοσης	3,096.69 €	3,108.28	-11.59	-0.37%			2,944.22	3,702.87	-7.35% €
FTSE/Χ.Α. Mid Cap Συνολικής Απόδοσης	1,704.12 #	1,700.12	4.00	0.24%			1,640.21	2,064.38	-11.12% €
FTSE/Χ.Α.-Χ.Α.Κ. Τραπεζικός Δείκτης Συνολ. Απόδ.	336.43 €	337.51	-1.08	-0.32%			336.30	485.90	-10.20% €
Ελληνικός Δείκτης Mid & Small Cap	1,235.79 €	1,242.50	-6.71	-0.54%	1,230.22	1,242.50	1,228.00	1,451.84	-9.99% €
FTSE/Χ.Α. Τράπεζες	516.27 €	517.91	-1.64	-0.32%	509.64	520.17	505.99	752.66	-10.20% €
FTSE/Χ.Α. Ασφάλειες	3,052.27 #	3,041.73	10.54	0.35%	3,041.73	3,052.27	1,994.86	3,171.11	53.01% #
FTSE/Χ.Α. Χρηματοοικονομικές Υπηρεσίες	656.02 €	668.30	-12.28	-1.84%	651.90	669.22	651.90	831.60	-12.42% €
FTSE/Χ.Α. Βιομηχανικά Προϊόντα & Υπηρεσίες	3,386.68 €	3,426.85	-40.17	-1.17%	3,370.94	3,468.62	3,324.86	4,306.76	-9.25% €
FTSE/Χ.Α. Εμπόριο	815.95 €	830.27	-14.32	-1.72%	806.76	830.27	797.60	1,150.20	-17.11% €
FTSE/Χ.Α. Ακίνητης Περιουσίας	4,012.99 €	4,127.66	-114.67	-2.78%	4,012.99	4,165.52	3,819.04	5,179.83	-16.61% €
FTSE/Χ.Α. Καταναλωτικά Προϊόντα & Υπηρεσίες	8,084.60 #	8,078.46	6.14	0.08%	7,997.50	8,155.84	7,260.09	8,861.27	11.36% #
FTSE/Χ.Α. Τρόφιμα & Ποτά	7,848.81 €	7,939.79	-90.98	-1.15%	7,781.40	7,975.30	6,627.16	12,058.75	-30.74% €
FTSE/Χ.Α. Πρώτες Ύλες	5,579.65 €	5,694.93	-115.28	-2.02%	5,570.42	5,696.27	5,570.42	8,197.29	-24.58% €
FTSE/Χ.Α. Κατασκευές & Υλικά	2,890.49 #	2,886.77	3.72	0.13%	2,869.57	2,912.69	2,533.53	3,209.28	-2.97% €
FTSE/Χ.Α. Ενέργεια	4,172.06 #	4,109.41	62.65	1.52%	4,061.50	4,197.72	3,339.51	4,370.53	21.16% #
FTSE/Χ.Α. Ταξίδια & Αναψυχή	2,170.18 €	2,233.78	-63.60	-2.85%	2,170.18	2,233.78	1,858.00	2,312.32	10.55% #
FTSE/Χ.Α. Τεχνολογία	1,821.67 #	1,791.18	30.49	1.70%	1,759.94	1,821.67	1,679.98	2,347.72	-15.15% €
FTSE/Χ.Α. Τηλεπικοινωνίες	4,607.50 #	4,557.70	49.80	1.09%	4,479.47	4,658.30	4,377.01	5,170.21	1.36% #
FTSE/Χ.Α. Υπηρεσίες Κοινής Ωφέλειας	3,968.06 #	3,923.12	44.94	1.15%	3,901.14	3,990.80	3,901.14	5,208.71	-22.97% €
FTSE/Χ.Α. Υγεία	322.66 ~	322.66	0.00	0.00%	317.00	328.32	311.34	611.35	-41.60% €
FTSE/Χ.Α. Προσωπικά Προϊόντα	6,833.37 €	6,843.96	-10.59	-0.15%	6,806.95	6,887.57	6,390.66	8,868.58	-21.67% €
Δείκτης Όλων των Μετοχών Χ.Α.	207.74 €	208.63	-0.89	-0.43%	207.74	207.74	200.98	248.43	-9.70% €
Ελληνικός Δείκτης Εταιρικών Ομολόγων	116.83 €	117.14	-0.31	-0.27%			116.83	127.89	-8.57% €
Ελληνικός Δείκτης Τιμών Εταιρικών Ομολόγων	85.96 €	86.20	-0.24	-0.28%			85.96	95.40	-9.88% €

Σημείωση 1: Το κλείσιμο των Δεικτών FTSE/Med 100, Ελληνικός Δείκτης Εταιρικών Ομολόγων και, Ελληνικός Δείκτης Τιμών Εταιρικών Ομολόγων αφορούν την συνεδρίαση της 27/06/2022.

Σημείωση 2: Ο Ελληνικός Δείκτης Mid & Small Cap είναι Customized δείκτης υπολογιζόμενος από το Χρηματιστήριο Αθηνών.

Αναλυτικά Στοιχεία Συναλλαγών Αγοράς Χρεογράφων

	Όλα τα Χρεόγραφα	Κύρια Αγορά	Επιτήρηση	Διαπραγματεύσιμα Αμοιβαία Κεφάλαια
Σύνολα	119	109	9	1
Ανοδικές / Καθοδικές / Σταθερές:	45 / 58 / 16	40 / 55 / 14	4 / 3 / 2	1 / 0 / 0
Κεφαλαιοποίηση Χ.Α. (εκατ €) **	59,226.22	59,016.48	209.74	
Μέση Ημερήσια Αξία Συν/γών (χιλ. €)	89,533.59	89,382.24	199.82	13.69
Αξία Συναλλαγών	66,736.50	66,450.74	276.02	9.74
Κύριος Πίνακας:	49,438.07	49,152.40	275.94	9.74
Προσυμφωνημένων Συναλλαγών 6_1_2_3:	17,298.34	17,298.34	0.00	0.00
Πίνακας Εκποιήσεων:	0.08	0.00	0.08	0.00
Πίνακας Ειδικών Όρων:	0.00	0.00	0.00	0.00
Μέσος Ημερήσιος Όγκος Συναλλαγών	34,951,120	34,237,640	729,900	644
Όγκος Συναλλαγών	18,076,993	17,491,501	585,005	487
Κύριος Πίνακας:	16,720,981	16,136,846	583,648	487
Προσυμφωνημένων Συναλλαγών 6_1_2_3:	1,354,655	1,354,655	0	0
Πίνακας Εκποιήσεων:	1,357	0	1,357	0
Πίνακας Ειδικών Όρων:	0	0	0	0
Μέσο Ημερήσιο Πλήθος Πράξεων	35,089	34,855	232	3
Αριθμός Πράξεων	24,382	24,187	193	2
Κύριος Πίνακας:	24,373	24,179	192	2
Προσυμφωνημένων Συναλλαγών 6_1_2_3:	8	8	0	0
Πίνακας Εκποιήσεων:	1	0	1	0
Πίνακας Ειδικών Όρων:	0	0	0	0

Στοιχεία Συναλλαγών Κλάδων Χρηματιστηρίου Αθηνών & Χρηματοοικονομικών Προϊόντων (Δ.Α.Κ.)

Κωδικός	Κλάδοι	Ανοδικές / Καθοδικές / Σταθερές	Αριθμός Πράξεων	Όγκος Συναλλαγών	Αξία Συναλλαγών	% στη Συνολική Αξία
12000	- Χρηματοοικονομικά Προϊόντα	1 / 0 / 0	2	487	9,737.24	0.01%
3510	- Ακίνητη Περιουσία	3 / 5 / 2	673	272,343	1,271,297.82	1.90%
3030	- Ασφάλειες	1 / 0 / 0	1	12	48.96	0.00%
5020	- Βιομηχανικά Προϊόντα & Υπηρεσίες	7 / 9 / 1	2,224	568,233	3,359,666.72	5.03%
4040	- Εμπόριο	3 / 3 / 0	671	194,400	567,477.06	0.85%
6010	- Ενέργεια	1 / 3 / 0	1,180	205,954	2,939,060.30	4.40%
4020	- Καταναλωτικά Προϊόντα & Υπηρεσίες	3 / 3 / 0	1,028	233,291	2,030,229.59	3.04%
5010	- Κατασκευές & Υλικά Κατασκευών	4 / 6 / 4	2,063	1,786,225	7,792,724.26	11.68%
4030	- Μέσα Ενημέρωσης	1 / 0 / 0	13	5,795	2,216.04	0.00%
4520	- Προσωπική Φροντίδα, Φάρμακα & Παντοπωλεία	0 / 2 / 1	166	46,218	265,083.99	0.40%
5510	- Πρώτες Ύλες	4 / 6 / 2	851	308,550	705,922.32	1.06%
4050	- Ταξίδια και Αναψυχή	2 / 3 / 2	2,248	1,007,696	7,387,839.21	11.07%
1010	- Τεχνολογία	4 / 6 / 1	1,126	474,901	910,443.03	1.36%
1510	- Τηλεπικοινωνίες	1 / 1 / 0	1,583	1,099,123	17,976,895.02	26.94%
3010	- Τράπεζες	3 / 3 / 0	5,138	10,099,458	12,360,013.62	18.52%
4510	- Τρόφιμα, Ποτά & Καπνοβιομηχανίες	2 / 4 / 1	312	79,233	659,585.54	0.99%
2010	- Υγεία	1 / 1 / 1	74	50,671	71,776.04	0.11%
6510	- Υπηρεσίες Κοινής Ωφέλειας	4 / 1 / 0	4,718	1,184,220	7,971,346.28	11.94%
3020	- Χρηματοοικονομικές Υπηρεσίες	0 / 2 / 1	311	460,183	455,133.12	0.68%

Οι 10 Μετοχές με τη μεγαλύτερη Άνοδο & Πτώση

Κύρια Αγορά

Μετοχές με τη μεγαλύτερη Θετική μεταβολή τιμής	Τιμή κλεισ.	Μεταβ.	Μετοχές με τη μεγαλύτερη Αρνητική μεταβολή τιμής	Τιμή κλεισ.	Μεταβ.
INTRAKAT (ΚΟ)	2.37	13.40% #	MERMEREN KOMB. A.D. PR. (ΕΛΠ)	47	-7.84% Α
INTRACOM HOLDINGS (ΚΟ)	1.446	10.72% #	KPI - KPI (ΚΟ)	5.4	-3.57% Α
ΜΟΤΟΡ ΟΪΛ (ΚΟ)	18.17	3.12% #	FOURLIS ΣΥΜΜΕΤΟΧΩΝ (ΚΟ)	2.97	-3.10% Α
ΚΕΚΡΟΨ (ΚΟ)	1.07	2.89% #	ΤΕΧΝΙΚΗ ΟΛΥΜΠΙΑΚΗ (ΚΟ)	1.62	-2.99% Α
ΑΛΡΗΑ ΥΠΗΡΕΣΙΩΝ ΣΥΜΜ (ΚΟ)	0.8684	2.60% #	QUALITY & RELIABILITY (ΚΟ)	0.395	-2.95% Α
ΙΚΤΙΝΟΣ ΕΛΛΑΣ (ΚΟ)	0.518	2.37% #	LAMDA DEVELOPMENT(ΚΟ)	5.765	-2.95% Α
ΕΥΑΘ (ΚΟ)	4.37	2.34% #	ΟΠΑΠ (ΚΟ)	13.86	-2.94% Α
ΔΕΗ (ΚΟ)	5.27	2.33% #	ΟΛΘ (ΚΟ)	24.1	-2.82% Α
ΜΟΤΟΔΥΝΑΜΙΚΗ (ΚΟ)	1.89	1.89% #	VIOTALCO SA/ΝV (ΚΑ)	3.315	-2.64% Α
IDEAL HOLDINGS (ΚΟ)	3.4	1.49% #	PREMIA (ΚΟ)	1.295	-2.63% Α

Μετοχές με τη μεγαλύτερη Αξία Συναλλαγών	Αξία (χιλ. €)	Μεταβ.	Μετοχές με το μεγαλύτερο Όγκο Συναλλαγών	Όγκος	Μεταβ.
ΟΤΕ (ΚΟ)	17,964.71	1.10% #	EUROBANK HOLDINGS (ΚΟ)	3,952,020	-1.72% Α
ΟΠΑΠ (ΚΟ)	6,959.67	-2.94% Α	ΑΛΡΗΑ ΥΠΗΡΕΣΙΩΝ ΣΥΜΜ (ΚΟ)	3,283,787	2.60% #
ΓΕΚ ΤΕΡΝΑ (ΚΟ)	5,117.03	-0.32% Α	ΕΘΝΙΚΗ ΤΡΑΠΕΖΑ (ΚΟ)	1,627,516	-1.44% Α
ΕΘΝΙΚΗ ΤΡΑΠΕΖΑ (ΚΟ)	4,860.30	-1.44% Α	ΠΕΙΡΑΙΩΣ FINANCIAL HOLD (ΚΟ)	1,201,433	-0.68% Α
ΔΕΗ (ΚΟ)	4,448.10	2.33% #	ΟΤΕ (ΚΟ)	1,097,386	1.10% #
EUROBANK HOLDINGS (ΚΟ)	3,448.34	-1.72% Α	ΔΕΗ (ΚΟ)	841,827	2.33% #
ΑΛΡΗΑ ΥΠΗΡΕΣΙΩΝ ΣΥΜΜ (ΚΟ)	2,810.33	2.60% #	INTRAKAT (ΚΟ)	797,451	13.40% #
ΜΥΤΙΛΗΝΑΙΟΣ (ΚΟ)	2,738.36	-1.39% Α	ΓΕΚ ΤΕΡΝΑ (ΚΟ)	551,907	-0.32% Α
ΤΕΡΝΑ ΕΝΕΡΓΕΙΑΚΗ (ΚΟ)	2,632.77	-0.58% Α	ΟΠΑΠ (ΚΟ)	495,474	-2.94% Α
ΜΟΤΟΡ ΟΪΛ (ΚΟ)	2,565.87	3.12% #	INTRACOM HOLDINGS (ΚΟ)	312,247	10.72% #

Σημείωση: Απεικονίζονται οι Μετοχές που δεν ανήκουν στην Κατηγορία Επιτήρησης και πραγματοποιήσαν κατά τη διάρκεια της συνεδρίασης Αξία Συναλλαγών μεγαλύτερη από 10,000 Ευρώ.

Αναλυτικά Στοιχεία Συναλλαγών Αγοράς Παραγώγων

	Αριθμός Πράξεων	Όγκος	Ανοικτές θέσεις
Σ.Μ.Ε. σε Δείκτες	210	953	3,634
FTSE/X.A. Τράπεζες	0	0	0
FTSE/X.A. Large Cap	210	953	3,634
Σ.Μ.Ε. σε Μετοχές	1,461	14,456	253,433
ΑΔΜΗΕ ΣΥΜΜΕΤΟΧΩΝ Α.Ε. (ΚΟ)	2	10	4,826
ΑΛΡΗΑ ΥΠΗΡΕΣΙΩΝ ΣΥΜΜ (ΚΟ)	215	4,387	94,803
COCA-COLA HBC AG (ΚΟ)	14	46	1,211
CENERGY HOLDINGS (ΚΑ)	34	128	7,363
ΕΛΛΑΚΤΩΡ (ΚΟ)	1	1	736
EUROBANK HOLDINGS (ΚΟ)	140	2,027	20,772
ΕΥΔΑΠ (ΚΟ)	5	19	133
FOURLIS ΣΥΜΜΕΤΟΧΩΝ (ΚΟ)	57	97	1,629
ΓΕΚ ΤΕΡΝΑ (ΚΟ)	20	66	6,530
ΕΛΛΗΝ. ΧΡΗΜΑΤΙΣΤΗΡΙΑ-Χ.Α. (ΚΟ)	8	27	761
ΕΛΛΗΝΙΚΑ ΠΕΤΡΕΛΑΙΑ (ΚΟ)	31	118	1,286
INTRACOM HOLDINGS (ΚΟ)	92	353	4,486
JUMBO (ΚΟ)	6	40	655
LAMDA DEVELOPMENT(ΚΟ)	42	129	4,833
MARFIN INVESTMENT GROUP (ΚΟ)	1	1	28,319
ΜΟΤΟΡ ΟΪΛ (ΚΟ)	30	66	305
ΜΥΤΙΛΗΝΑΙΟΣ (ΚΟ)	141	434	4,305
ΕΘΝΙΚΗ ΤΡΑΠΕΖΑ (ΚΟ)	227	2,931	12,891
ΟΠΑΠ (ΚΟ)	6	20	735
ΟΤΕ (ΚΟ)	31	95	1,307
ΟΛΠ (ΚΟ)	0	0	693
ΠΕΙΡΑΙΩΣ FINANCIAL HOLD (ΚΟ)	88	1,651	21,848
ΔΕΗ (ΚΟ)	222	1,587	20,284
ΤΕΡΝΑ ΕΝΕΡΓΕΙΑΚΗ (ΚΟ)	36	160	6,210
ΤΙΤΑΝ CEMENT (ΚΑ)	0	0	955
ΒΙΟΗΑΛCO SA/NV (ΚΑ)	12	63	5,557
Δικαιώματα σε Δείκτες	4	80	1,137
FTSE/X.A. Large Cap	4	80	1,137
Δικαιώματα σε Μετοχές	0	0	590
ΑΛΡΗΑ ΥΠΗΡΕΣΙΩΝ ΣΥΜΜ (ΚΟ)	0	0	20
ΕΘΝΙΚΗ ΤΡΑΠΕΖΑ (ΚΟ)	0	0	264
ΟΠΑΠ (ΚΟ)	0	0	112
ΟΤΕ (ΚΟ)	0	0	0
ΠΕΙΡΑΙΩΣ FINANCIAL HOLD (ΚΟ)	0	0	0
ΔΕΗ (ΚΟ)	0	0	194
Συνολική Δραστηριότητα	1,675	15,489	258,794

Πληθος Χρεογράφων	Ονομ. Αξία	Μερίσματα [1]			Ημερ.Τελευτ.Αποκοπής		Σημ.	Χρεόγραφο	Τιμή κλεισίματος	% μεταβ.	Προηγ. Κλείσιμο- ημ/νία	Άνοιγμα	Κατωτ Τιμή	Ανωτ Τιμή	Τελ Τιμή	Σταθμ Τιμή	Τελευταία ζήτηση [7]	Τελευταία προσφορά [7]	Ρ/Ε μετά φ.	Χρήσιμ Όγκος	Πράξεις	Αξία Συναλλαγών[8]	Χ.Α. Εταιρείας (χιλ. €) [3,5]	Χαμηλό έτους	Υψηλό έτους	Κλάδος [4]	
		2019	2020	2021	Μέρισμα [2]	Δικαίωμα																					
12,417,000	0.310	---	---	---	27/08/2019	28/08/2017	5233	MLS ΠΛΗΡΟΦΟΡΙΚΗ (ΚΟ)	0.57	---	0.57	12/05/2020	---	---	---	---	---	---	---	---	---	---	---	7,077.69	0.57	0.57	10101015
33,301,715	0.320	---	---	---	27/06/2003	08/07/2009	5241	ΑΕΓΕΚ (ΚΟ)	0.035	---	0.035	25/06/2020	---	---	---	---	---	---	---	---	---	---	---	1,165.56	0.035	0.035	50101010
4,737,503	0.320	---	---	---	22/06/2005	22/09/2015	5115	ΒΑΡΑΓΚΗΣ (ΚΟ)	0.11	---	0.11	02/03/2022	---	---	---	---	---	---	---	---	---	---	---	521.13	0.11	0.11	40202015
77,126,446	0.340	---	---	---	23/05/2005	18/08/2011	5206	Γ.Ε. ΔΗΜΗΤΡΙΟΥ (ΚΟ)	0.0125	---	0.0125	30/04/2019	---	---	---	---	---	---	---	---	---	---	---	964.08	0.0125	0.0125	40202020
7,085,888	1.59	---	---	---	02/07/1996	06/09/2010	5216	ΕΛΒΙΕΜΕΚ (ΚΟ)	2.6	---	2.6	30/09/2019	---	---	---	---	---	---	---	---	---	---	---	18,423.31	2.6	2.6	35101010
25,179,640	0.600	---	---	---	08/08/1994	19/09/2000	5191	Ι. ΜΠΟΥΤΑΡΗΣ & ΥΙΟΣ (ΚΟ)	0.026	---	0.026	01/10/2018	---	---	---	---	---	---	---	---	---	---	---	742.45	0.026	0.026	45101015
1,540,000	0.600	---	---	---	08/08/1994	19/09/2000	5192	Ι. ΜΠΟΥΤΑΡΗΣ & ΥΙΟΣ (ΠΟ)	0.057	---	0.057	01/10/2018	---	---	---	---	---	---	---	---	---	---	---	742.45	0.057	0.057	45101015
9,520,980	0.400	0.0105	0.0105	---	15/06/2021	14/07/2000	---	ΚΑΡΑΜΟΛΕΓΚΟΣ (ΚΟ)	3.22	---	3.22	10/06/2022	---	---	---	---	---	---	---	---	---	---	---	30,657.56	2.98	4.08	45102020
7,734,375	1.00	---	---	---	09/07/2007	07/01/2011	5266	ΛΙΒΑΝΗ ΕΚΔΟΤ. ΟΡΓ. (ΚΟ)	0.185	---	0.185	03/05/2022	---	---	---	---	---	---	---	---	---	---	---	1,430.86	0.136	0.2	40301030
53,154,140	0.120	---	---	---	15/07/2008	24/11/2020	---	ΝΙΚΑΣ (ΚΟ)	1.24	---	1.24	10/06/2022	---	---	---	---	---	---	---	---	---	---	---	65,911.13	1.22	1.31	45102020

Σημειώσεις Χρεογράφων

Κωδικός	Κείμενο σημείωσης
()	- Προσαρμοσμένα Μερισίματα λόγω διανομής Δωρεάν μετοχών.
*	- Τελευταία προσαρμοσμένη τιμή κλεισίματος.
[1]	- Καθαρά μερίσματα.
[2]	- Στη στήλη "Ημερ. Αποκοπής τελευταίου δικαιώματος" αναφέρεται η Ημερομηνία εισαγωγής για Νέες Εταιρείες.
[3]	- Η Χρηματιστηριακή αξία αναφέρεται στο σύνολο των μετοχών
[4]	- Η κωδικοποίηση των Κλάδων Οικονομικής Δραστηριότητας του Χ.Α. παρουσιάζονται στο Παράρτημα Α
[5]	- Η Χρηματιστηριακή Αξία αναφέρεται στο σύνολο των κατηγοριών μετοχών (εφόσον έχουν εισαχθεί περισσότερες της μιας κατηγορίες) και δεν αναφέρεται σε επιμέρους κατηγορίες μετοχών μιας εταιρείας.
[6]	- P/E μεγαλύτερο του 100
[7]	- Τελευταία εικόνα του Βιβλίου Εντολών πριν το τέλος της συνεδρίασης
[8]	- Στην Αξία Συναλλαγών των Μετοχών περιλαμβάνονται όλοι οι τύποι Πακέτων
4750	- Μεταφορά στην Κατηγορία Επιτήρησης από 8/4/2011.
4912	- Μεταφορά στην κατηγορία Επιτήρησης από 31/7/2012.
4955	- Μεταφορά στην Επιτήρηση από 5/4/2013.
4957	- Μεταφορά στην Επιτήρηση από 5/4/2013.
4958	- Μεταφορά στην Επιτήρηση από 5/4/2013.
4959	- Μεταφορά στην Επιτήρηση από 5/4/2013.
5093	- Μεταφορά στην Κατηγορία Επιτήρησης από 8/4/2015.
5115	- Μεταφορά στην Κατηγορία Επιτήρησης από 15/04/2016.
5141	- Μεταφορά στην Κατηγορία Επιτήρησης από 10/05/2017.
5160	- Μεταφορά στην Κατηγορία Επιτήρησης από 15/04/2016.
5162	- Μεταφορά στην Κατηγορία Επιτήρησης από 21/12/2009.
5165	- Μεταφορά στην Κατηγορία Επιτήρησης από 15/02/2018.
5179	- Αναστολή διαπραγμάτευσης από 25/05/2018.
5191	- Αναστολή διαπραγμάτευσης από 02/10/2018.
5192	- Αναστολή διαπραγμάτευσης από 02/10/2018.
5193	- Μεταφορά στην κατηγορία Επιτήρησης από 25/10/2018.
5194	- Μεταφορά στην κατηγορία Επιτήρησης από 25/10/2018.
5197	- Μεταφορά στην κατηγορία Επιτήρησης από 07/11/2018.
5206	- Αναστολή διαπραγμάτευσης από 02/05/2019.
5216	- Αναστολή διαπραγμάτευσης από 01/10/2019.
5232	- Μεταφορά στην Κατηγορία Επιτήρησης από 08/04/2011.
5233	- Αναστολή διαπραγμάτευσης από 13/05/2020.
5241	- Αναστολή διαπραγμάτευσης από 26/06/2020
5243	- Αναστολή διαπραγμάτευσης από 01/07/2020.
5245	- Μεταφορά στη Κατηγορία Επιτήρησης από 09/07/2020.
5246	- Μεταφορά στην κατηγορία Επιτήρησης από 09/07/2020.
5248	- Μεταφορά στην κατηγορία Επιτήρησης από 06/09/2011.
5253	- Μεταφορά στην Επιτήρηση από 14/5/2021.
5266	- Αναστολή διαπραγμάτευσης από 04/05/2022.

Στοιχεία Συναλλαγών Πακέτων

Χρεόγραφο	Όγκος πακέτου	Τιμή πακέτου	Αξία πακέτου	Ώρα έγκρισης	Σημείωση
ΟΤΕ (ΚΟ)	250,138	16.03	4,009,712.14	12:13:26	20
ΟΠΑΠ (ΚΟ)	31,165	14.11	439,738.15	12:43:57	20
ΟΤΕ (ΚΟ)	200,000	16.43	3,286,000.00	13:23:13	20
ΟΤΕ (ΚΟ)	210,693	16.56	3,489,076.08	13:28:34	20
ΣΑΡΑΝΤΗΣ ΓΡ. (ΚΟ)	12,659	6.70	84,815.30	13:46:03	20
ΔΕΗ (ΚΟ)	100,000	5.29	529,000.00	15:39:55	20
ΟΤΕ (ΚΟ)	50,000	16.50	825,000.00	16:43:53	20
ΓΕΚ ΤΕΡΝΑ (ΚΟ)	500,000	9.27	4,635,000.00	17:16:11	20

Σημειώσεις πακέτων

- 9 - Μέθοδος 6-1 / Ειδική Χρέωση
- 10 - Μέθοδος 6-1 / Ειδική Χρέωση, Αυθημερόν Διακανονισμός
- 14 - Μέθοδος 6-3 / Πακέτο Αποκατάστασης, Ατελής αγορά και Πώληση
- 18 - Μέθοδος 6-2 / SPOT 1
- 19 - Μέθοδος 6-2 / SPOT 2
- 20 - Μέθοδος 6-1 και Μέθοδος 6-1 Αυθημερόν Διακανονισμός
- 21 - Άλλη Προσυμφωνημένη

Στοιχεία Συναλλαγών Δικαιωμάτων

Ημερ. αποκοπής	Έναρξη εξάσκησης	Λήξη εξάσκησης	Λήξη διαπραγμάτευσης	Δικαιώματα	Κατωτ Τιμή	Ανωτ Τιμή	Τιμή κλεισ.	Τελευταία ζήτηση	Τελευταία προσφορά	Όγκος	Πράξεις	Αξία Συναλλαγών
----------------	------------------	----------------	----------------------	------------	------------	-----------	-------------	------------------	--------------------	-------	---------	-----------------

Δεν υπάρχουν Συναλλαγές Δικαιωμάτων.

Στοιχεία Συναλλαγών Εκποιήσεων

Χρεόγραφα	Τύπος Χρεογράφου	Όγκος Συναλλαγών	Αριθμός Πράξεων	Αξία Συναλλαγών	Σημείωση
ΑΝΕΚ (ΚΟ)	Μετοχή	1,357	1	80.06	1

Σημειώσεις Εκποιήσεων

- 1 - Δημόσιος Ανοικτός Πλειστηριασμός
- 2 - Εκποίηση Ενσώματων Ονομαστικών Μετοχών
- 3 - Εκποίηση Αδιάθετων Κλασματικών Υπολοίπων

Στοιχεία Ενεργητικού Διαπραγματεύσιμων Αμοιβαίων Κεφαλαίων (Δ.Α.Κ.)

	Ημερομηνία συναλλαγών	Δημιουργία / Εξαγορά	Αριθ. Μερ. (T-1)	Νέα Μερ. (T-1)	Εξαγορασθ. Μερ. (T-1)	Μερίδια (T) [1]	Αξία Ενεργητικού [2]	Καθαρή Τιμή	Μέρισμα /Μερίδιο	Ημερ. Αποκοπής
ALPHA ETF FTSE Athex Large Cap	29/06/2022	5,000	882,175	---	---	882,175	17,730,980.00	20.0992	0.71	01/07/2021

Σημειώσεις Δ.Α.Κ.

[1] - Αριθμ. μεριδίων (T) = Αριθμ. μεριδίων (T-1) + Νεοεκδιθέντα μερίδια (T-1) - Εξαγορασθέντα μερίδια (T-1)

[2] - Περιλαμβάνονται και τα μερίδια που δημιουργήθηκαν / εξαγοράσθηκαν την ημέρα T-1.

Περιγραφή	Στοιχεία
Όνομασία Δ.Α.Κ.	ALPHA ETF FTSE Athex Large Cap
Σύμβολο Δ.Α.Κ. (GR)	ΑΔΑΚ
Σύμβολο Δ.Α.Κ. (EN)	AETF
ISIN Δ.Α.Κ.	GRF000153004
Κατηγορία Διαπραγμάτευσης	Διαπραγματεύσιμα Αμοιβαία Κεφάλαια (Δ.Α.Κ.)
Τύπος Δ.Α.Κ.	Μετοχών
Τρόπος διαχείρισης	Παθητικός
Επενδυτική Στρατηγική	Σκοπός της επενδυτικής πολιτικής του Αμοιβαίου Κεφαλαίου είναι η αναπαραγωγή της αποδόσεως του Δείκτη FTSE/X.A. Large Cap του Χρηματιστηρίου Αθηνών σε όρους Ευρώ, ακολουθώντας πλήρως και πανομοιότυπως τη σύνθεση του υποκείμενου Δείκτη.
Εκδότης	ΑΛΦΑ ASSET MANAGEMENT Α.Ε.Δ.Α.Κ.
Εταιρεία Διαχείρισης	ΑΛΦΑ ASSET MANAGEMENT Α.Ε.Δ.Α.Κ.
Ειδικοί Διαπραγματευτές	ΑΛΦΑ FINANCE Α.Χ.Ε.Π.Ε.Υ. , ΕΘΝΙΚΗ ΧΡΗΜΑΤΙΣΤΗΡΙΑΚΗ Α.Χ.Ε.Π.Ε.Υ.
Θεματοφύλακας	ΑΛΦΑ ΤΡΑΠΕΖΑ Α.Ε.
Σύμβολο Δείκτη (GR)	FTSE
Σύμβολο Δείκτη (EN)	FTSE
Όνομασία Δείκτη	FTSE/X.A. Large Cap
ISIN Δείκτη	GRI99201A006
Κλάσμα Δείκτη [1]	1/100
Αρχική Τιμή Μεριδίου	21.76
Συνολικός Αριθμός Μεριδίων [2]	882,175
Ημερομηνία πρώτης Έκδοσης	14/01/2008
Ημερομηνία έναρξης Διαπραγμάτευσης	24/01/2008
Νόμισμα Διαπραγμάτευσης	ΕΥΡΩ
Νόμισμα Ενεργητικού	ΕΥΡΩ
Αρχική Αξία Ενεργητικού [3]	3,000,000.00
Αριθμ. Μεριδίων για Δημιουργία-Εξαγορά [4]	5,000
Αμοιβή Διαχείρισης	0.375

Σημειώσεις Δ.Α.Κ.

- [1] - Το κλάσμα της τιμής του δείκτη που αποτελεί η τιμή της πρώτης έκδοσης
- [2] - Ο αριθμός μεριδίων που διαπραγματεύθηκαν στο Χρηματιστήριο την ημέρα T
- [3] - Η αξία του ενεργητικού κατά την έκδοση
- [4] - Ο αριθμός μεριδίων που απαιτείται κατά τη διαδικασία δημιουργίας εξαγοράς



29/06/2022

Ανακοινώσεις

Η.Δ.Τ.



ΑΝΑΚΟΙΝΩΣΕΙΣ

ΓΝΩΣΤΟΠΟΙΗΣΕΙΣ ΕΤΑΙΡΕΙΩΝ

From: ΕΛΛΑΚΤΩΡ Α.Ε.
Posted At: 28 June 2022 17:07
Conversation: Αιτιολογημένη γνώμη του Διοικητικού Συμβουλίου της ΕΛΛΑΚΤΩΡ επί της προαιρετικής δημόσιας πρότασης της «RB ELLAKTOR HOLDING B.V. »
Posted To: DOLAnnouncements2
Subject: Αιτιολογημένη γνώμη του Διοικητικού Συμβουλίου της ΕΛΛΑΚΤΩΡ επί της προαιρετικής δημόσιας πρότασης της «RB ELLAKTOR HOLDING B.V. »

Διατύπωση αιτιολογημένης γνώμης του Διοικητικού Συμβουλίου της Εταιρείας με την επωνυμία «ΕΛΛΑΚΤΩΡ ΑΝΩΝΥΜΗ ΕΤΑΙΡΕΙΑ» και τον διακριτικό τίτλο «ΕΛΛΑΚΤΩΡ Α.Ε.», σύμφωνα με το άρθρο 15 παρ. 1 του Ν. 3461/2006 επί της υποβληθείσας προαιρετικής δημόσιας πρότασης της εταιρείας «RB ELLAKTOR HOLDING B.V. » για την απόκτηση του συνόλου των μετοχών της Εταιρείας.

[Αιτιολογημένη Γνώμη ΔΣ ΕΛΛΑΚΤΩΡ](#)
[AXIA Fairness Opinion](#)

From: ΕΥΡΩΣΥΜΒΟΥΛΟΙ Α.Ε.
Posted At: 28 June 2022 17:17
Conversation: ΑΝΑΚΟΙΝΩΣΗ ΣΧΕΤΙΚΗ ΜΕ ΕΠΙΧΕΙΡΗΜΑΤΙΚΕΣ/ ΟΙΚΟΝΟΜΙΚΕΣ
ΕΞΕΛΙΞΕΙΣ ΣΤΗΝ ΕΤΑΙΡΙΑ
Posted To: DOLAnnouncements2
Subject: ΑΝΑΚΟΙΝΩΣΗ ΣΧΕΤΙΚΗ ΜΕ ΕΠΙΧΕΙΡΗΜΑΤΙΚΕΣ/ ΟΙΚΟΝΟΜΙΚΕΣ
ΕΞΕΛΙΞΕΙΣ ΣΤΗΝ ΕΤΑΙΡΙΑ

Νέα Σημαντικά έργα για την Ευρωσύμβουλοι Α.Ε.

Θεσσαλονίκη, 28.6.2022

Η εισηγμένη Ευρωσύμβουλοι Α.Ε. ανακοινώνει την σύναψη σημαντικών συμβάσεων ανάθεσης έργων, η υλοποίηση των οποίων θα ενισχύσει σημαντικά τον κύκλο εργασιών της στα επόμενα δύο έτη.

1. Υπογράφηκε σύμβαση ανάθεσης έργου μεταξύ του «Τεχνικού Επιμελητηρίου Ελλάδος» (Τ.Ε.Ε.) και της ένωσης εταιριών «Ευρωσύμβουλοι Α.Ε. - KANTOR Σύμβουλοι Επιχειρήσεων Ελλάδας Α.Ε.», για την ανάθεση του έργου «Παροχή Υπηρεσιών Συμβούλου για την Τεχνική Υποστήριξη της Δράσης ΕΞΟΙΚΟΝΟΜΩ 2021». Η συμβατική αξία των υπηρεσιών που θα παρασχεθούν εντός των επομένων 24 μηνών, ανέρχεται στο ποσό των 6.000.000€ πλέον Φ.Π.Α. με προαίρεση για την παροχή πρόσθετων υπηρεσιών αξίας 6.000.000€ πλέον Φ.Π.Α.. Το ποσοστό συμμετοχής της Ευρωσύμβουλοι Α.Ε. στην ανάδοχο ένωση, ανέρχεται σε 60%.

2. Υπογράφηκαν δυο (2) συνολικά συμβάσεις ανάθεσης έργου μεταξύ του «Συνδέσμου Βιομηχανιών Ελλάδος» (Σ.Β.Ε.) και της «Ευρωσύμβουλοι Α.Ε.» για έργα που εντάσσονται στην Πράξη «Ανάπτυξη Μηχανισμού Υποστήριξης της Εξαγωγικής Ικανότητας και Εξωστρέφειας των Επιχειρήσεων της Βόρειας Ελλάδας» του Ε.Π. «Ανταγωνιστικότητα Επιχειρηματικότητα και Καινοτομία 2014 – 2020». Η συνολική συμβατική αξία των υπηρεσιών που θα παρασχεθούν εντός των επομένων 12 μηνών, ανέρχεται στο ποσό των 633.000€ πλέον Φ.Π.Α.

[Νέα Σημαντικά Έργα για την Ευρωσύμβουλοι Α.Ε.](#)

From: ΜΥΛΟΙ ΚΕΠΕΝΟΥ Α.Β.Ε.Ε.
Posted At: 28 June 2022 17:20
Conversation: ΑΝΑΚΟΙΝΩΣΗ ΤΡΟΠΟΠΟΙΗΣΗΣ ΟΙΚΟΝΟΜΙΚΟΥ ΗΜΕΡΟΛΟΓΙΟΥ 2022
Posted To: DOLAnnouncements2
Subject: ΑΝΑΚΟΙΝΩΣΗ ΤΡΟΠΟΠΟΙΗΣΗΣ ΟΙΚΟΝΟΜΙΚΟΥ ΗΜΕΡΟΛΟΓΙΟΥ 2022

Τροποποίηση Οικονομικού Ημερολογίου 2022

ΒΙ.ΠΕ. ΠΑΤΡΩΝ, 28/06/2022

Στο πλαίσιο των υποχρεώσεων της τακτικής ενημέρωσης του επενδυτικού κοινού, η εταιρεία 'ΜΥΛΟΙ ΚΕΠΕΝΟΥ Α.Β.Ε.Ε.' [εφεξής η «**Εταιρεία**»], σύμφωνα με τα άρθρα 4.1.2 και 4.1.3.15.1 του Κανονισμού του Χρηματιστηρίου Αθηνών (Χ.Α.) ανακοινώνει ότι το Οικονομικό Ημερολόγιο του 2022 τροποποιείται ως προς την ημερομηνία διεξαγωγής της Τακτικής Γενικής Συνέλευσης, η οποία δεν θα πραγματοποιηθεί στις 20 Ιουλίου 2022, όπως είχε προγραμματισθεί, αλλά στις 5 Αυγούστου 2022.

Η Εταιρεία διατηρεί το δικαίωμα να μεταβάλει την παραπάνω ημερομηνία ή/και το περιεχόμενο του παρόντος Ημερολογίου. Σε οποιαδήποτε περαιτέρω μεταβολή της ανωτέρω ημερομηνίας η Εταιρεία θα ενημερώσει εγκαίρως το επενδυτικό κοινό με τροποποίηση του παρόντος, σύμφωνα με τα οριζόμενα στον Κανονισμό.

[ΑΝΑΚΟΙΝΩΣΗ ΤΡΟΠΟΠΟΙΗΣΗΣ ΟΙΚΟΝΟΜΙΚΟΥ ΗΜΕΡΟΛΟΓΙΟΥ 2022](#)

From: ΕΛΛΗΝΙΚΑ ΠΕΤΡΕΛΑΙΑ Α.Ε. ΣΥΜΜΕΤΟΧΩΝ
Posted At: 28 June 2022 17:37
Conversation: ΑΝΑΚΟΙΝΩΣΗ ΡΥΘΜΙΖΟΜΕΝΗΣ ΠΛΗΡΟΦΟΡΙΑΣ ΤΟΥ Ν.
3556/2007: Γνωστοποίηση συναλλαγών
Posted To: DOLAnnouncements2

Subject: ΑΝΑΚΟΙΝΩΣΗ ΡΥΘΜΙΖΟΜΕΝΗΣ ΠΛΗΡΟΦΟΡΙΑΣ ΤΟΥ Ν.
3556/2007: Γνωστοποίηση συναλλαγών

ΑΝΑΚΟΙΝΩΣΗ ΡΥΘΜΙΖΟΜΕΝΗΣ ΠΛΗΡΟΦΟΡΙΑΣ ΤΟΥ Ν. 3556/2007: Γνωστοποίηση
συναλλαγών

[Ανακοίνωση Ρυθμιζόμενης Πληροφορίας Ν.3556-2007_ απόκτ. ομολόγου_Α.Σ.-
Ε.Σ. 28_06_2022](#)

From: PROFILE A.E.B.E.
Posted At: 28 June 2022 17:37
Conversation: ΓΝΩΣΤΟΠΟΙΗΣΗ ΑΓΟΡΑΣ ΙΔΙΩΝ ΜΕΤΟΧΩΝ
Posted To: DOLAnnouncements2

Subject: ΓΝΩΣΤΟΠΟΙΗΣΗ ΑΓΟΡΑΣ ΙΔΙΩΝ ΜΕΤΟΧΩΝ

Η Διοίκηση της Ανώνυμης Εταιρείας με την επωνυμία «PROFILE ΑΝΩΝΥΜΟΣ ΕΜΠΟΡΙΚΗ ΚΑΙ ΒΙΟΜΗΧΑΝΙΚΗ ΕΤΑΙΡΕΙΑ ΠΛΗΡΟΦΟΡΙΚΗΣ» και το διακριτικό τίτλο «PROFILE SYSTEMS & SOFTWARE A.E.» (εφεξής «Εταιρεία»), κατ' εφαρμογή της κείμενης νομοθεσίας και ειδικότερα του άρθρου 49 του ν. 4548/2018, του Κανονισμού (ΕΕ) 596/2014 του Ευρωπαϊκού Κοινοβουλίου και του Συμβουλίου της 16^{ης} Απριλίου 2014 και του κατ' εξουσιοδότηση Κανονισμού (ΕΕ) 1052/2016 της Ευρωπαϊκής Επιτροπής και στο πλαίσιο της ορθής, έγκυρης και έγκαιρης ενημέρωσης του επενδυτικού κοινού, γνωστοποιεί ότι την 22^η Ιουνίου 2022 η Εταιρεία προέβη στην αγορά 1.871 ιδίων μετοχών με μέση τιμή κτήσης 3,4129 Ευρώ ανά μετοχή και συνολική αξία συναλλαγής 6.385,47 Ευρώ, σε εκτέλεση της από 12.05.2022 απόφασης της Τακτικής Γενικής Συνέλευσης των μετόχων της Εταιρείας και της από 17.05.2022 σχετικής αποφάσεως του Διοικητικού Συμβουλίου αυτής, δυνάμει της οποίας αποφασίσθηκε η έναρξη εφαρμογής του προγράμματος αγοράς ιδίων μετοχών.

From: B&F A.B.E.E. ΕΝΔΥΜΑΤΩΝ
Posted At: 28 June 2022 17:37
Conversation: ΑΝΑΚΟΙΝΩΣΗ ΑΓΟΡΑΣ ΙΔΙΩΝ ΟΜΟΛΟΓΙΩΝ
Posted To: DOLAnnouncements2
Subject: ΑΝΑΚΟΙΝΩΣΗ ΑΓΟΡΑΣ ΙΔΙΩΝ ΟΜΟΛΟΓΙΩΝ

B & F A.B.E.E. ΕΝΔΥΜΑΤΩΝ

Ανακοίνωση Αγοράς Ιδίων Ομολογιών

Η Εταιρεία με την επωνυμία «B&F A.B.E.E. Ενδυμάτων», σύμφωνα με τις διατάξεις του Ν. 3556/2007, την Απόφαση 1/434/03.07.2007 της Επιτροπής Κεφαλαιαγοράς, το Ν. 4443/2016 και την Απόφαση 3/347/12.07.2005 της Επιτροπής Κεφαλαιαγοράς, όπως ισχύουν, γνωστοποιεί στο επενδυτικό κοινό ότι την 27/06/2022, σε εκτέλεση της από 18/10/2021 απόφασης του Διοικητικού Συμβουλίου και σύμφωνα με το άρθρο 62 του ν. 4548/2018, προέβη στην αγορά δύο (2) ιδίων ομολογιών με μέση τιμή κτήσης χίλια ευρώ (1.000,00 €) ανά ομολογία και συνολική αξία συναλλαγής δύο χιλιάδων ευρώ (2.000,00 €). Μετά και την προαναφερόμενη αγορά, η Εταιρεία κατέχει πλέον χίλιες εκατόν είκοσι τέσσερις (1.124) ίδιες ομολογίες, ποσοστό 5,58% του συνόλου των ομολογιών της Εταιρείας.

Ν. Φιλαδέλφεια, 28/06/2022

[ΑΝΑΚΟΙΝΩΣΗ ΑΓΟΡΑΣ ΙΔΙΩΝ ΟΜΟΛΟΓΙΩΝ 28.06.2022](#)

From: Π. ΠΕΤΡΟΠΟΥΛΟΣ Α.Ε.Β.Ε.
Posted At: 28 June 2022 17:42
Conversation: Ολοκλήρωση Προγράμματος Αγοράς Ιδίων Μετοχών 2022
Posted To: DOLAnnouncements2

Subject: Ολοκλήρωση Προγράμματος Αγοράς Ιδίων Μετοχών 2022

Δείτε την ανακοίνωση.

[Ανακοίνωση](#)

From: TRASTOR A.E.E.A.Π.
Posted At: 28 June 2022 17:42
Conversation: Υπογραφή σύμβασης χορήγησης δανείου με την Τράπεζα Eurobank
Posted To: DOLAnnouncements2
Subject: Υπογραφή σύμβασης χορήγησης δανείου με την Τράπεζα Eurobank

Παρακαλούμε όπως δείτε συνημμένο αρχείο.

[Υπογραφή σύμβασης χορήγησης δανείου με την Τράπεζα Eurobank](#)

From: B&F A.B.E.E. ΕΝΔΥΜΑΤΩΝ
Posted At: 28 June 2022 17:46
Conversation: Αποφάσεις Ετήσιας Τακτικής Γενικής Συνέλευσης 2022 (Ορθή Επανάληψη)
Posted To: DOLAnnouncements2
Subject: Αποφάσεις Ετήσιας Τακτικής Γενικής Συνέλευσης 2022 (Ορθή Επανάληψη)

B&F A.B.E.E. ΕΝΔΥΜΑΤΩΝ

Αποφάσεις Ετήσιας Τακτικής Γενικής Συνέλευσης 2022

Η Εταιρεία «**B&F ΑΝΩΝΥΜΗ ΒΙΟΜΗΧΑΝΙΚΗ ΚΑΙ ΕΜΠΟΡΙΚΗ ΕΤΑΙΡΕΙΑ ΕΝΔΥΜΑΤΩΝ**», σύμφωνα με το άρθρο 4.1.3.3. του Κανονισμού του Χρηματιστηρίου Αθηνών, ανακοινώνει ότι η Ετήσια Τακτική Γενική Συνέλευση των Μετόχων πραγματοποιήθηκε την 24η Ιουνίου 2022 στις 9:30 π.μ., στα γραφεία της Εταιρείας στην Νέα Φιλαδέλφεια, 10ο χλμ. Ε.Ο. Αθηνών – Λαμίας και παρέστη το σύνολο των μετόχων, ήτοι υπήρχε νόμιμη απαρτία με ποσοστό 100% του καταβεβλημένου μετοχικού κεφαλαίου.

Λήφθηκαν ομόφωνα και παμψηφεί οι παρακάτω αποφάσεις επί όλων των θεμάτων της ημερήσιας διάταξης:

Θέμα 1^ο: Εγκρίθηκαν οι ετήσιες χρηματοοικονομικές καταστάσεις της χρήσης 2021, των επ' αυτών Εκθέσεων του Διοικητικού Συμβουλίου και η διάθεση κερδών χρήσης 2021.

Θέμα 2^ο: Εγκρίθηκε η συνολική διαχείριση που έλαβε χώρα κατά την χρήση του έτους 2021.

Θέμα 3^ο: Απαλλάχθηκαν οι Ορκωτοί Ελεγκτές από κάθε ευθύνη αποζημιώσεως για τα πεπραγμένα της χρήσης 2021.

Θέμα 4^ο: Εξελέγη ένα (1) Τακτικό και ένας (1) Αναπληρωματικός Ορκωτός Ελεγκτής-Λογιστής για τον έλεγχο των χρηματοοικονομικών καταστάσεων της χρήσης 2022 και καθορίστηκε η αμοιβή τους.

Θέμα 5^ο: Εγκρίθηκαν οι συναφθείσες συμβάσεις με θυγατρικές και συνδεδεμένες εταιρείες και αμοιβών με συνδεδεμένα μέρη σύμφωνα με το εφαρμοστέο κατά περίπτωση δίκαιο.

Θέμα 6^ο: Εγκρίθηκε η συμμετοχή των μελών του Δ.Σ. και Διευθυντικών Στελεχών της Εταιρείας στη Διοίκηση άλλων Εταιρειών, οι οποίες συνδέονται με οποιονδήποτε τρόπο με την Εταιρεία.

Θέμα 7^ο: Εγκρίθηκε σύμφωνα με τις διατάξεις των άρθρων 100 και 109 του Ν. 4548/2018 οι αμοιβές των εκτελεστικών μελών του Δ.Σ. και των αντίστοιχων αποζημιώσεων και των αμοιβών των μελών της Επιτροπής Ελέγχου, της Επιτροπής Αμοιβών και μη εκτελεστικών μελών του Δ.Σ., για τις υπηρεσίες που παρέχουν για την επίβλεψη των τομέων ευθύνης.

Θέμα 8^ο: Παρουσιάστηκε η Ετήσια Έκθεση πεπραγμένων 2021 από τον Πρόεδρο της Επιτροπής Ελέγχου.

Θέμα 9^ο: Εγκρίθηκε η Έκθεση Αποδοχών για την οικονομική χρήση 2021, σύμφωνα με τα οριζόμενα στο άρθρο 112 του Ν.4548/2018.

Θέμα 10^ο: Ορίστηκε Ανώτατο Ανεξάρτητο Μέλος του Διοικητικού Συμβουλίου (Senior Independent Director).

Θέμα 11^ο: Λοιπά θέματα: Υποβλήθηκε από κοινού έκθεση των ανεξάρτητων μη εκτελεστικών μελών του Διοικητικού Συμβουλίου, σύμφωνα με τον ν. 4706/2020, άρθρ. 9, παρ. 5.

Ν. Φιλαδέλφεια, 28 Ιουνίου 2022

[ΑΠΟΦΑΣΕΙΣ ΕΤΗΣΙΑΣ ΤΑΚΤΙΚΗΣ ΓΕΝΙΚΗΣ ΣΥΝΕΛΕΥΣΗΣ 28.06.2022 - ΟΡΘΗ ΕΠΑΝΑΛΗΨΗ](#)

From: ΕΛΛΗΝΙΚΑ ΧΡΗΜΑΤΙΣΤΗΡΙΑ Α.Ε.
Posted At: 28 June 2022 17:56
Conversation: Συναλλαγές της Eurobank Equities
Posted To: DOLAnnouncements2

Subject: Συναλλαγές της Eurobank Equities

Η Εταιρία Ελληνικά Χρηματιστήρια-Χρηματιστήριο Αθηνών Α.Ε. Συμμετοχών (ΑΤΗΕΧ) ανακοινώνει σύμφωνα με τον Ν.3556/2007 και τις διατάξεις του Κανονισμού (ΕΕ) 596/2014 του Ευρωπαϊκού Κοινοβουλίου και του Συμβουλίου ότι η Eurobank Equities Α.Ε.Π.Ε.Υ. την ενημέρωσε ότι πραγματοποίησε τις εξής συναλλαγές:

α/α	Ημερομηνία γνωστοποίησης στην ΑΤΗΕΧ	Ημερομηνία συναλλαγής	Είδος συναλ.	Ποσότητα	Χρηματοπιστωτικό μέσο	Συνολική αξία (ευρώ)
1	27.06.2022	24.06.2022	Πώληση	100	Μετοχές ΕΧΑΕ (κο)	341,50
2	27.06.2022	24.06.2022	Αγορά	1	ΣΜΕ ΕΧΑΕ	341,00
3	28.06.2022	27.06.2022	Πώληση	900	Μετοχές ΕΧΑΕ (κο)	3.043,00
4	28.06.2022	27.06.2022	Αγορά	13	ΣΜΕ ΕΧΑΕ	4.365,00

Η Eurobank Equities Α.Ε.Π.Ε.Υ. πραγματοποίησε τις ανωτέρω συναλλαγές λόγω της ειδικής διαπραγμάτευσης που έχει αναλάβει στην αγορά παραγώγων σε Συμβόλαια Μελλοντικής Εκπλήρωσης (ΣΜΕ) με υποκείμενο τίτλο τη μετοχή της εταιρίας (σύμβολο μετοχής: ΕΧΑΕ).

Η γνωστοποίηση εκ μέρους της Eurobank Equities Α.Ε.Π.Ε.Υ. προς την εταιρεία και ακολούθως από την εταιρία προς τις αρχές της Κεφαλαιαγοράς, γίνεται επειδή ο κ. Κωνσταντίνος Βασιλείου είναι μη εκτελεστικό μέλος του Δ.Σ. της Eurobank Equities Α.Ε.Π.Ε.Υ. ενώ κατέχει ταυτόχρονα τη θέση του Μη Εκτελεστικού Μέλους του Δ.Σ. της ΑΤΗΕΧ (υπόχρεο πρόσωπο με βάση το Ν.3340/2005).

From: ΔΕΗ Α.Ε.
Posted At: 28 June 2022 18:20
Conversation: Ανακοίνωση - Ρυθμιζόμενη πληροφορία
Posted To: DOLAnnouncements2

Subject: Ανακοίνωση - Ρυθμιζόμενη πληροφορία

Δείτε την ανακοίνωση

[Ανακοίνωση](#)

From: ΕΛΛΗΝΙΚΑ ΧΡΗΜΑΤΙΣΤΗΡΙΑ Α.Ε.
Posted At: 28 June 2022 18:36
Conversation: Αγορές ιδίων μετοχών
Posted To: DOLAnnouncements2

Subject: Αγορές ιδίων μετοχών

Η Εταιρία Ελληνικά Χρηματιστήρια-Χρηματιστήριο Αθηνών Α.Ε. Συμμετοχών (ATHEX) ανακοινώνει ότι, σε εφαρμογή της από 31.05.2021 απόφασης της Τακτικής Γενικής Συνέλευσης των μετόχων, πραγματοποίησε τις ακόλουθες αγορές ιδίων μετοχών, σε συμμόρφωση με τους εφαρμοστέους νόμους και κανονισμούς που ισχύουν για τα προγράμματα αγοράς ιδίων μετοχών:

Ημερομηνία	Αριθμός μετοχών	Συνολική αξία (EUR)	Μέση τιμή (EUR)
28.06.2022	50.000	167.217,27	3,3443

Οι αγορές πραγματοποιήθηκαν μέσω του μέλους του Χρηματιστηρίου Αθηνών ΠΕΙΡΑΙΩΣ ΑΕΠΕΥ.

Μετά τις ανωτέρω συναλλαγές, η ATHEX διαθέτει άμεσα 1.182.997 μετοχές, οι οποίες αντιστοιχούν σε 1,960% των δικαιωμάτων ψήφου της Εταιρείας.

Η ανακοίνωση εκδίδεται σύμφωνα με τον Κανονισμό (ΕΕ) αριθ. 596/2014 του Ευρωπαϊκού Κοινοβουλίου και του Συμβουλίου της 16^{ης} Απριλίου 2014 και τον κατ' εξουσιοδότηση Κανονισμό (ΕΕ) 2016/1052 της Επιτροπής της 8^{ης} Μαρτίου 2016.

From: ΠΕΙΡΑΙΩΣ FINANCIAL HOLDINGS A.E.
Posted At: 28 June 2022 18:38
Conversation: Γνωστοποίηση σημαντικών αλλαγών στα δικαιώματα ψήφου σύμφωνα με το Ν. 3556/2007, όπως ισχύει
Posted To: DOLAnnouncements2

Subject: Γνωστοποίηση σημαντικών αλλαγών στα δικαιώματα ψήφου σύμφωνα με το Ν. 3556/2007, όπως ισχύει

Δείτε την ανακοίνωση.

[Ανακοίνωση](#)

From: ΠΕΙΡΑΙΩΣ FINANCIAL HOLDINGS A.E.
Posted At: 28 June 2022 18:46
Conversation: Γνωστοποίηση σημαντικών μεταβολών σε δικαιώματα ψήφου σύμφωνα με το Ν. 3864/2010, όπως ισχύει
Posted To: DOLAnnouncements2
Subject: Γνωστοποίηση σημαντικών μεταβολών σε δικαιώματα ψήφου σύμφωνα με το Ν. 3864/2010, όπως ισχύει

Δείτε την ανακοίνωση.

[Ανακοίνωση](#)

From: ΓΕΚ ΤΕΡΝΑ Α.Ε.
Posted At: 28 June 2022 19:07
Conversation: Αποφάσεις Τακτικής Γενικής Συνέλευσης των Μετόχων της 28/6/2022
Posted To: DOLAnnouncements2
Subject: Αποφάσεις Τακτικής Γενικής Συνέλευσης των Μετόχων της 28/6/2022

Συνήλθε σήμερα, 28/6/2022, η Τακτική Γενική Συνέλευση των Μετόχων της Εταιρείας ΓΕΚ ΤΕΡΝΑ Α.Ε., στην οποία παρέστησαν 129 Μέτοχοι κομιστές 54.125.371 μετοχών και δικαιωμάτων ψήφου, ήτοι ποσοστό 55,63 % επί του Μετοχικού Κεφαλαίου και ελήφθησαν οι εξής αποφάσεις:

Θέμα 1^ο: Εγκρίθηκαν ομόφωνα με ψήφους 54.125.371 υπέρ (100 %), στο σύνολό τους, οι Χρηματοοικονομικές Καταστάσεις (εταιρικές και ενοποιημένες) για τη χρήση 2021 όπως καταχωρήθηκαν στην ιστοσελίδα της Εταιρείας και του Χρηματιστηρίου Αθηνών και αποτυπώθηκαν αναλυτικά στην Ετήσια Χρηματοοικονομική Έκθεση, η σχετική Έκθεση του Διοικητικού Συμβουλίου και η Έκθεση του Ορκωτού Ελεγκτή - Λογιστή.

Θέμα 2^ο: Εγκρίθηκε ομόφωνα, με ψήφους 54.125.371 υπέρ (100 %) η Ετήσια Έκθεση Πεπραγμένων της Επιτροπής Ελέγχου για την εταιρική χρήση 01.01.2021-31.12.2021.

Θέμα 3^ο: Η Γενική Συνέλευση, με ψήφους 54.083.998 υπέρ (99,92 %) και αποχή 41.373 (0,08 %), ενέκρινε την συνολική διαχείριση της χρήσης 2021 από τα Μέλη του Δ.Σ. και συγκεκριμένα των κ.κ. Δημητρίου Αντωνάκου, Μιχαήλ Γουρζή, Άγγελου Μπενόπουλου, Γεωργίου Περιστερή, Κωνσταντίνου Βαβαλέτσκου (έως 1/7/2021), Εμμανουήλ Βράιλα (έως 1/7/2021), Εμμανουήλ Μουστάκα, Γεωργίου Περδικάρη, Απόστολου Ταμβακάκη, Gagik Arkarian, Σπυρίδωνα Καπράλου, Πηνελόπη Λαζαρίδου, Αθανάσιου Σκορδά (έως 1/7/2021 και από 19/7/2021), Δημήτριου Αφεντούλη (από 1/7/2021), Κωνσταντίνου Λάμπρου (από 19/7/2021), Αικατερίνης Δεληκούρα (από 1/7/2021), και Σοφίας Στάικου (από 1/7/2021).

Θέμα 4°: Η Γενική Συνέλευση, με ψήφους 53.382.699 υπέρ (98,63 %), 701.299 κατά (1,30 %) και αποχή 41.373 (0,08 %), απάλλαξε την Ελεγκτή από κάθε ευθύνη ή αποζημίωση απορρέουσα από την άσκηση των καθηκόντων της για την χρήση 2021.

Θέμα 5°: Η Γενική Συνέλευση ενέκρινε, με ψήφους 49.478.896 υπέρ (91,42 %), 4.600.475 κατά (8,50 %) και αποχή 46.000 (0,08 %), την πρόταση του Διοικητικού Συμβουλίου για την έγκριση της Έκθεσης Αποδοχών των μελών του Διοικητικού Συμβουλίου της Εταιρείας για τη χρήση 2021 σύμφωνα με το άρθρο 112 του ν. 4548/2018.

ΘΕΜΑ 6°: Εκλέχθηκε με ψήφους 54.123.721 υπέρ και 1.650 ψήφους αποχή, η ελεγκτική εταιρεία GRANT THORNTON για τον έλεγχο των Εταιρικών και Ενοποιημένων Οικονομικών Καταστάσεων 2022 και αμοιβή με βάση αυτήν της χρήσης του 2021 και τυχόν αναπροσαρμογή ανάλογα με τις ανάγκες του ελέγχου.

Επί του 7^{ου} θέματος υπεβλήθη η αναφορά των ανεξαρτήτων μελών του Διοικητικού Συμβουλίου προς την Γενική Συνέλευση των μετόχων, κατ εφαρμογή του άρθρου 9 παρ. 5 του ν. 4706/2020.

Θέμα 8°: Εγκρίθηκε με ψήφους 54.123.721 υπέρ και 1.650 ψήφους αποχή η πρόταση του Διοικητικού Συμβουλίου για την αύξηση του μετοχικού κεφαλαίου της Εταιρείας κατά το ποσό των € 12.410.794,00 με κεφαλαιοποίηση μέρους του ειδικού αποθεματικού από την έκδοση μετοχών υπέρ το άρτιο με αύξηση της ονομαστικής αξίας της μετοχής από 0,57 € σε 0,69 € και ταυτόχρονη μείωση του μετοχικού κεφαλαίου κατά το ποσό των € 12.410.794,00 με αντίστοιχη μείωση της ονομαστικής αξίας κάθε μετοχής από 0,69 € σε 0,57€ και την επιστροφή του ποσού της μείωσης, 0,12 € ανά μετοχή, στους Μετόχους, με την παράλληλη προσθήκη στην παράγραφο 1 του άρθρου 5 περί μετοχικού κεφαλαίου του καταστατικού και η Γενική Συνέλευση παρέιχε την εξουσιοδότηση στο ΔΣ να ρυθμίσει όλα τα σχετικά διαδικαστικά θέματα για την υλοποίηση της απόφασής της.

Επί του 9^{ου} θέματος «Διάφορες ανακοινώσεις, εγκρίσεις και συζήτηση θεμάτων γενικού ενδιαφέροντος», δεν προτάθηκαν θέματα προς έγκριση και λήψη αποφάσεων και η Διοίκηση ενημέρωσε τους παρισταμένους Μετόχους για τις πρόσφατες εξελίξεις και για την πορεία των εργασιών της Εταιρείας.

From: DIMAND A.E.

Posted At: 28 June 2022 21:11

Conversation: DIMAND A.E.- ΑΝΑΚΟΙΝΩΣΗ ΑΝΑΦΟΡΙΚΑ ΜΕ ΤΗΝ
ΕΝΔΕΧΟΜΕΝΗ ΣΤΑΘΕΡΟΠΟΙΗΣΗ ΜΕΤΟΧΩΝ ΤΗΣ ΕΤΑΙΡΕΙΑΣ

Posted To: DOLAnnouncements2

Subject: DIMAND A.E.- ΑΝΑΚΟΙΝΩΣΗ ΑΝΑΦΟΡΙΚΑ ΜΕ ΤΗΝ
ΕΝΔΕΧΟΜΕΝΗ ΣΤΑΘΕΡΟΠΟΙΗΣΗ ΜΕΤΟΧΩΝ ΤΗΣ ΕΤΑΙΡΕΙΑΣ

Δείτε την [ανακοίνωση](#)

From: ΙΚΤΙΝΟΣ ΕΛΛΑΣ Α.Ε.
Posted At: 29 June 2022 09:50
Conversation: ΑΝΑΚΟΙΝΩΣΗ ΡΥΘΜΙΖΟΜΕΝΗΣ ΠΛΗΡΟΦΟΡΙΑΣ ΤΟΥ Ν.
3556/2007: Γνωστοποίηση συναλλαγών
Posted To: DOLAnnouncements2

Subject: ΑΝΑΚΟΙΝΩΣΗ ΡΥΘΜΙΖΟΜΕΝΗΣ ΠΛΗΡΟΦΟΡΙΑΣ ΤΟΥ Ν.
3556/2007: Γνωστοποίηση συναλλαγών

Η εταιρία ΙΚΤΙΝΟΣ ΕΛΛΑΣ ΑΕ, γνωστοποιεί σύμφωνα με το άρθρο 21 του Ν. 3556/2007 καθώς και του άρθρου 19 του Κανονισμού (ΕΕ) 596/2014 του Ευρωπαϊκού Κοινοβουλίου και σε συνέχεια σχετικής γνωστοποίησης που υπεβλήθη προς αυτή, η μέτοχος και Μέλος του Διοικητικού Συμβουλίου της εταιρίας κα. Λυδία Χαϊδά, στις 28-6-2022, προέβη σε αγορά 15.000 μετοχών της εταιρίας ΙΚΤΙΝΟΣ ΕΛΛΑΣ Α.Ε. συνολικής αξίας 7.649,99 ευρώ

From: ΠΛΑΣΤΙΚΑ ΘΡΑΚΗΣ ΕΤΑΙΡΙΑ ΣΥΜΜΕΤΟΧΩΝ Α.Ε.Ε.
Posted At: 29 June 2022 10:04
Conversation: Ανακοίνωση Αγοράς Ιδίων Μετοχών
Posted To: DOLAnnouncements2

Subject: Ανακοίνωση Αγοράς Ιδίων Μετοχών

Πλαστικά Θράκης Εταιρεία Συμμετοχών Α.Ε.Ε.

28.6.2022

Η εταιρεία Πλαστικά Θράκης Εταιρεία Συμμετοχών Α.Ε.Ε. ανακοινώνει ότι κατ' εφαρμογή του άρθρου 49 του ν. 4548/2018, του Κανονισμού (ΕΕ) 596/2014 του Ευρωπαϊκού Κοινοβουλίου και του Συμβουλίου της 16ης Απριλίου 2014 και του κατ' εξουσιοδότηση Κανονισμού (ΕΕ) 2016/1052 της 8ης Μαρτίου 2016 της Ευρωπαϊκής Επιτροπής, προέβη στις 28 Ιουνίου 2022 σε αγορά 2.981 ιδίων μετοχών μέσω του μέλους του Χρηματιστηρίου Αθηνών ΒΕΤΑ Χρηματιστηριακή Α.Ε.Π.Ε.Υ, με μέση τιμή κτήσης 3,51 Ευρώ ανά μετοχή και συνολική αξία της συναλλαγής 10.471,44 Ευρώ, σε εκτέλεση της σχετικής απόφασης της Τακτικής Γενικής Συνέλευσης των μετόχων της 21ης Μαΐου 2021.

From: INTPALOT A.E.

Posted At: 29 June 2022 10:06

Conversation: Αύξηση Μετοχικού Κεφαλαίου με καταβολή μετρητών με δικαίωμα προτίμησης υπέρ των παλαιών μετόχων: Ημερομηνία αποκοπής και περίοδος άσκησης και διαπραγμάτευσης δικαιωμάτων προτίμησης

Posted To: DOLAnnouncements2

Subject: Αύξηση Μετοχικού Κεφαλαίου με καταβολή μετρητών με δικαίωμα προτίμησης υπέρ των παλαιών μετόχων: Ημερομηνία αποκοπής και περίοδος άσκησης και διαπραγμάτευσης δικαιωμάτων προτίμησης

Δείτε την Ανακοίνωση

[Ανακοίνωση](#)

From: AVE Α.Ε.
Posted At: 29 June 2022 13:30
Conversation: ΑΝΑΚΟΙΝΩΣΗ ΓΙΑ ΤΗΝ ΠΡΟΑΝΑΓΓΕΛΙΑ ΓΕΝΙΚΗΣ ΣΥΝΕΛΕΥΣΗΣ
Posted To: DOLAnnouncements2

Subject: ΑΝΑΚΟΙΝΩΣΗ ΓΙΑ ΤΗΝ ΠΡΟΑΝΑΓΓΕΛΙΑ ΓΕΝΙΚΗΣ ΣΥΝΕΛΕΥΣΗΣ

βλ. συνημμένο αρχείο

[AVE_ΠΡΟΣΚΛΗΣΗ ΤΓΣ_20.07.2021](#)

[AVE_Εκθεση ΔΣ Κατάργηση Δικαιώματος Προτίμησης ΤΓΣ_20.07.2022](#)

From: LAVIPHARM A.E.
Posted At: 29 June 2022 14:18
Conversation: ΑΝΑΚΟΙΝΩΣΗ ΡΥΘΜΙΖΟΜΕΝΗΣ ΠΛΗΡΟΦΟΡΙΑΣ ΤΟΥ Ν. 3556/2007: Γνωστοποίηση για μεταβολή ποσοστού μετόχων σε επίπεδο δικαιωμάτων ψήφου
Posted To: DOLAnnouncements2
Subject: ΑΝΑΚΟΙΝΩΣΗ ΡΥΘΜΙΖΟΜΕΝΗΣ ΠΛΗΡΟΦΟΡΙΑΣ ΤΟΥ Ν. 3556/2007: Γνωστοποίηση για μεταβολή ποσοστού μετόχων σε επίπεδο δικαιωμάτων ψήφου

Ανακοίνωση ρυθμιζόμενης πληροφορίας σύμφωνα με το Ν. 3556/2007:

Γνωστοποίηση σημαντικών μεταβολών σε δικαιώματα ψήφου

Παιανία, 29 Ιουνίου 2022 – Η Lavipharm A.E., σύμφωνα με το Ν. 3556/2007, γνωστοποιεί στο επενδυτικό κοινό ενημέρωση που έλαβε στις 28.6.2022, σχετικά με σημαντική μεταβολή στη συμμετοχή και τα δικαιώματα ψήφου, καθ' ότι κατέστη δυνατή η άσκηση δικαιωμάτων ψήφου λόγω κληρονομικής διαδοχής του Αθανασίου Λαβίδα, ως ακολούθως:

Ο Telemaque-Jean Lavidas αποκτά: α) άμεση συμμετοχή 4,3%, β) έμμεση συμμετοχή 16%, ήτοι συνολικό ποσοστό συμμετοχής και δικαιωμάτων ψήφου (άμεσο και έμμεσο) 20,3%.

Η Έλλη-Μαρία Λαβίδα κατείχε άμεση συμμετοχή 0,35% και πλέον κατέχει: α) άμεση συμμετοχή 2,8%, β) έμμεση συμμετοχή 9,15%, ήτοι συνολικό ποσοστό συμμετοχής και δικαιωμάτων ψήφου (άμεσο και έμμεσο) 11,95%.

Η Δανάη-Αλεξάνδρα Λαβίδα αποκτά: α) άμεση συμμετοχή 2,46%, β) έμμεση συμμετοχή 9,15%, ήτοι συνολικό ποσοστό συμμετοχής και δικαιωμάτων ψήφου (άμεσο και έμμεσο) 11,61%.

Η Φαίδρα-Ελένη Λαβίδα αποκτά: α) άμεση συμμετοχή 2,46%, β) έμμεση συμμετοχή 9,15%, ήτοι συνολικό ποσοστό συμμετοχής και δικαιωμάτων ψήφου (άμεσο και έμμεσο) 11,61%.

Ημερομηνία κατά την οποία καθίσταται δυνατή η άσκηση δικαιωμάτων ψήφου λόγω κληρονομικής διαδοχής των ως άνω μετόχων: 29.6.2022

Η αλυσίδα ελεγχόμενων επιχειρήσεων έχει ως ακολούθως :

Η T&A Holdings (Luxembourg) SARL κατέχει ποσοστό συμμετοχής και δικαιωμάτων ψήφου 23,87% επί του μετοχικού κεφαλαίου της Lavipharm A.E.

Η Lavipharm Group Holding S.A. κατέχει συνολικά ποσοστό συμμετοχής και δικαιωμάτων ψήφου 21,86% επί του μετοχικού κεφαλαίου της Lavipharm A.E.

[Γνωστοποίηση μεταβολών Δ Ψ](#)

From: INTRAKAT A.E. ΤΕΧΝΙΚΩΝ ΚΑΙ ΕΝΕΡΓΕΙΑΚΩΝ ΕΡΓΩΝ
Posted At: 29 June 2022 14:19
Conversation: Δελτίο Τύπου - Ετήσια Τακτική Γενική Συνέλευση
Posted To: DOLAnnouncements2

Subject: Δελτίο Τύπου - Ετήσια Τακτική Γενική Συνέλευση

Δείτε το Δελτίο Τύπου της Εταιρείας

[Δελτίο Τύπου - Ετήσια Τακτική Γενική Συνέλευση](#)

From: B&F A.B.E.E. ΕΝΔΥΜΑΤΩΝ
Posted At: 29 June 2022 14:31
Conversation: ΑΝΑΚΟΙΝΩΣΗ ΑΓΟΡΑΣ ΙΔΙΩΝ ΟΜΟΛΟΓΙΩΝ
Posted To: DOLAnnouncements2
Subject: ΑΝΑΚΟΙΝΩΣΗ ΑΓΟΡΑΣ ΙΔΙΩΝ ΟΜΟΛΟΓΙΩΝ

B & F A.B.E.E. ΕΝΔΥΜΑΤΩΝ

Ανακοίνωση Αγοράς Ιδίων Ομολογιών

Η Εταιρεία με την επωνυμία «B&F A.B.E.E. Ενδυμάτων», σύμφωνα με τις διατάξεις του Ν. 3556/2007, την Απόφαση 1/434/03.07.2007 της Επιτροπής Κεφαλαιαγοράς, το Ν. 4443/2016 και την Απόφαση 3/347/12.07.2005 της Επιτροπής Κεφαλαιαγοράς, όπως ισχύουν, γνωστοποιεί στο επενδυτικό κοινό ότι την 28/06/2022, σε εκτέλεση της από 18/10/2021 απόφασης του Διοικητικού Συμβουλίου και σύμφωνα με το άρθρο 62 του ν. 4548/2018, προέβη στην αγορά τριάντα (30) ιδίων ομολογιών με μέση τιμή κτήσης χίλια ευρώ (1.000,00 €) ανά ομολογία και συνολική αξία συναλλαγής τριάντα χιλιάδων ευρώ (30.000,00 €). Μετά και την προαναφερόμενη αγορά, η Εταιρεία κατέχει πλέον χίλιες εκατόν πενήντα τέσσερις (1.154) ίδιες ομολογίες, ποσοστό 5,73% του συνόλου των ομολογιών της Εταιρείας.

Ν. Φιλαδέλφεια, 29/06/2022

[ΑΝΑΚΟΙΝΩΣΗ ΑΓΟΡΑΣ ΙΔΙΩΝ ΟΜΟΛΟΓΙΩΝ 29.06.2022](#)

From: UNIBIOS A.E.
Posted At: 29 June 2022 15:33
Conversation: ΑΝΑΚΟΙΝΩΣΗ ΓΙΑ ΑΓΟΡΑ ΙΔΙΩΝ ΜΕΤΟΧΩΝ
Posted To: DOLAnnouncements2

Subject: ΑΝΑΚΟΙΝΩΣΗ ΓΙΑ ΑΓΟΡΑ ΙΔΙΩΝ ΜΕΤΟΧΩΝ

Η Unibios A.E. Συμμετοχών κατ' εφαρμογή των Κανονισμών (ΕΕ) 2016/1052 και 596/2014 και του άρθρου 49 του Ν. 4548/2018, γνωστοποιεί στο επενδυτικό κοινό ότι , σε εκτέλεση της από 18.2.2022 απόφασης της Έκτακτης Γενικής Συνέλευσης των μετόχων της εταιρίας, προέβη στις 28.06.2022 σε αγορά 3.400 ιδίων μετοχών με μέση τιμή κτήσης 0,501 ευρώ και συνολική αξία συναλλαγής 1719,12 ευρώ. Οι ως άνω μετοχές αγοράστηκαν μέσω του μέλους του Χρηματιστηρίου Αθηνών «Ν. Χρυσοχόϊδης Χρηματιστηριακή Α.Ε.Π.Ε.Υ».

Μετά από αυτές τις συναλλαγές η εταιρία κατέχει 112.821 ίδιες μετοχές που αντιστοιχούν σε 0,72 % των δικαιωμάτων ψήφου της εταιρίας.

From: QUEST ΣΥΜΜΕΤΟΧΩΝ Α.Ε.
Posted At: 29 June 2022 16:24
Conversation: Αγορά ιδίων μετοχών (28/06/2022)
Posted To: DOLAnnouncements2

Subject: Αγορά ιδίων μετοχών (28/06/2022)

Η Quest Συμμετοχών Α.Ε. γνωστοποιεί ότι σύμφωνα με το άρθρο 49 του Ν 4548/2018 και σύμφωνα με τους όρους του Κανονισμού 2273 / 2003 της Ευρωπαϊκής Επιτροπής και σε εκτέλεση της από 15/06/2022 απόφασης της Τακτικής Γενικής Συνέλευσης των Μετόχων της Εταιρείας και της από 15/6/2022 απόφασης του Διοικητικού Συμβουλίου, προέβη κατά τη διάρκεια της συνεδρίασης της 28/6/2022, μέσω της χρηματιστηριακής εταιρείας «Eurobank Equities», σε αγορά 7.154 ιδίων μετοχών με μέση τιμή κτήσης 4,23 ευρώ και συνολική αξία συναλλαγής 30.270,39 ευρώ.

Μετά και την προαναφερόμενη αγορά, η Εταιρεία κατέχει 391.133 ίδιες μετοχές, ποσοστό 0,3648% του συνόλου των μετοχών της Εταιρείας.

From: ΜΟΤΟΔΥΝΑΜΙΚΗ Α.Ε.Ε.
Posted At: 29 June 2022 16:24
Conversation: ΑΝΑΚΟΙΝΩΣΗ ΠΑΡΑΤΑΣΗΣ ΠΡΟΓΡΑΜΜΑΤΟΣ ΑΠΟΚΤΗΣΗΣ
ΙΔΙΩΝ ΜΕΤΟΧΩΝ (Ορθή Επανάληψη)
Posted To: DOLAnnouncements2

Subject: ΑΝΑΚΟΙΝΩΣΗ ΠΑΡΑΤΑΣΗΣ ΠΡΟΓΡΑΜΜΑΤΟΣ ΑΠΟΚΤΗΣΗΣ
ΙΔΙΩΝ ΜΕΤΟΧΩΝ (Ορθή Επανάληψη)

ΑΝΑΚΟΙΝΩΣΗ ΠΑΡΑΤΑΣΗΣ ΠΡΟΓΡΑΜΜΑΤΟΣ ΑΠΟΚΤΗΣΗΣ ΙΔΙΩΝ ΜΕΤΟΧΩΝ

[ΠΑΡΑΤΑΣΗ ΠΡΟΓΡΑΜΜΑΤΟΣ ΑΠΟΚΤΗΣΗΣ ΙΔΙΩΝ ΜΕΤΟΧΩΝ](#)

Ομολογιακά Δάνεια Επιχειρήσεων – Οργανωμένη Αγορά (Μη Μετατρέψιμα)

Πλήθος Εισηγμένων Ομολογιών	Ονομαστική αξία	Τιμή έκδοσης	Σημερινό επιτόκιο	Ημερ. λήξης	Διάρκεια (έτη)	Σημείωση	Τοκομερίδιο		Μον. Διαπρα.	Ομόλογα Επιχειρήσεων	Δεδ. Τόκος	Αποδ. Λήξη	Κατωτ Τιμή	Ανωτ Τιμή	Τιμή κλεισ. Προηγ.	Κλείσιμο-ημ/νία	Όγκος	Αξία Συναλλαγών	Τελευταία εντολή					
							Κοινό	Προτιμησιακό											Τιμή	Αγορ./ Πώλ.	Ημερομηνία	λαχ έτους	Μεγ έτους	
300,000	1,000.00	1,000.00	2.30	14/12/2028	7	---	2	---	1	ΓΕΚ ΤΕΡΝΑ Α.Ε. (Μη μετατρέψιμο)	1.0861	3.6040	89.9400	93.0000	92.8461	92.5070	28/06/2022	17,000	15,686.06	92.0000	A	29/06/2022	87.9280	100.0000
320,000	1,000.00	1,000.00	3.40	21/07/2027	7	---	4	---	1	LAMDA DEVELOPMENT Α.Ε. (Μη μετατρέψιμο)	15.2056	4.3290	93.4633	96.8999	94.8821	94.3860	28/06/2022	105,000	101,222.79	93.5001	A	29/06/2022	86.1000	102.0000
200,000	1,000.00	1,000.00	2.10	27/10/2027	7	---	4	---	1	Ο.Π.Α.Π. Α.Ε. (Μη μετατρέψιμο)	3.7917	2.7600	95.6200	97.9000	96.4348	96.0000	28/06/2022	146,000	141,348.35	95.5001	A	29/06/2022	90.1209	101.7500
200,000	1,000.00	1,000.00	1.90	23/03/2028	7	---	3	---	1	ΜΟΤΟΡ ΟΪΛ ΔΙΥΛΙΣΤΗΡΙΑ ΚΟΡΙΝΘΟΥ ΑΕ (Μη μετατρέψιμο)	5.2778	3.6070	90.0000	91.5000	91.3693	90.0260	28/06/2022	69,000	63,408.99	90.0330	A	29/06/2022	88.7317	99.2000
100,000	1,000.00	1,000.00	2.70	25/05/2026	5	---	3	---	1	COSTAMARE PARTICIPATIONS PLC (Μη μετατρέψιμο)	2.7750	3.4760	96.0000	97.5000	96.9338	96.0000	28/06/2022	8,000	7,776.90	95.8010	A	29/06/2022	95.1881	102.0000
300,000	1,000.00	1,000.00	2.30	20/07/2028	7	---	2	---	1	ΠΡΟΝΤΕΑ ΑΕΕΑΠ (Μη μετατρέψιμο)	10.3500	4.6910	87.5000	88.7000	88.1000	88.0900	28/06/2022	25,000	22,421.74	87.5000	A	29/06/2022	86.1946	98.1000
150,000	1,000.00	1,000.00	2.65	22/10/2026	5	---	2	---	1	CRPLP SHIPPING HOLDINGS PLC (Μη μετατρέψιμο)	4.8583	3.8300	95.0000	96.0000	95.3125	95.0470	22/06/2022	32,000	30,655.47	94.5000	A	29/06/2022	94.1000	100.0000
500,000	1,000.00	1,000.00	2.75	03/07/2027	7	---	4	---	1	ΓΕΚ ΤΕΡΝΑ Α.Ε. (Μη μετατρέψιμο)	13.6736	3.8890	91.5000	94.8000	94.2491	91.7500	28/06/2022	89,000	83,791.53	91.7557	A	29/06/2022	90.5000	99.0000
120,000	1,000.00	1,000.00	2.65	06/12/2028	7	---	2	---	1	ΝΟΒΑΛ ΠΡΟΠΕΡΤΥ ΑΕΕΑΠ (Μη μετατρέψιμο)	1.8403	4.3820	90.7600	90.9428	90.8691	90.7550	28/06/2022	27,000	24,584.33	90.5010	A	29/06/2022	87.3283	100.0000
175,000	1,000.00	1,000.00	3.40	26/07/2024	5	---	6	---	1	ΑΤΤΙΣΑ Α.Ε. ΣΥΜΜΕΤΟΧΩΝ (Μη μετατρέψιμο)	14.7333	4.9640	95.8000	96.6000	96.0636	95.5000	28/06/2022	33,000	32,187.20	95.5000	A	29/06/2022	93.2476	99.4500
100,000	1,000.00	1,000.00	2.95	11/02/2027	5	---	1	---	1	SAFE BULKERS PARTICIPATIONS PLC (Μη μετατρέψιμο)	11.4722	5.5770	90.0000	90.0000	90.0000	90.0010	28/06/2022	11,000	10,026.19	90.0004	A	29/06/2022	89.6110	100.0000
200,000	1,000.00	1,000.00	3.60	12/03/2026	7	---	7	---	1	ΑΕΡΟΠΟΡΙΑ ΑΙΓΑΙΟΥ Α.Ε. (Μη μετατρέψιμο)	10.9000	3.9610	95.7000	97.9800	97.2600	95.5000	28/06/2022	146,000	142,217.06	95.5011	A	29/06/2022	95.0250	101.3000
150,000	1,000.00	1,000.00	2.60	22/10/2026	7	---	6	---	1	ΤΕΡΝΑ ΕΝΕΡΓΕΙΑΚΗ Μ.Α.Ε.Χ. (Μη μετατρέψιμο)	4.7667	3.9060	94.0000	94.2500	94.0832	93.0000	28/06/2022	30,000	28,367.95	92.1810	A	29/06/2022	92.1000	99.9900
100,000	1,000.00	1,000.00	2.80	25/01/2027	5	---	1	---	1	PREMIA Α.Ε. (Μη μετατρέψιμο)	12.2111	4.8190	92.1200	92.1200	92.1200	92.4350	28/06/2022	5,000	4,667.06	89.3312	A	29/06/2022	89.5200	99.5000
120,000	1,000.00	1,000.00	3.95	04/04/2025	7	---	9	---	1	ΓΕΚ ΤΕΡΝΑ Α.Ε. (Μη μετατρέψιμο)	9.6556	3.4120	99.8000	100.0000	99.8935	100.6350	28/06/2022	77,000	77,661.48	100.2000	A	29/06/2022	99.0238	103.2000
90,000	1,000.00	1,000.00	3.00	11/05/2023	5	---	9	---	1	CORAL Α.Ε. (Μη μετατρέψιμο)	4.2500	2.0530	100.1100	101.0000	100.5937	100.9700	28/06/2022	46,000	46,468.60	100.1100	A	29/06/2022	99.3750	102.0000
20,148	1,000.00	1,000.00	4.95	26/06/2023	5	---	9	---	1	B&F Α.Β.Ε.Ε. ΕΝΔΥΜΑΤΩΝ (Μη μετατρέψιμο)	0.5500	4.1190	---	---	---	100.0010	28/06/2022	---	---	99.6000	A	29/06/2022	99.0000	102.0000
250,000	1,000.00	1,000.00	2.45	16/11/2028	7	---	2	---	1	ΕΛΒΑΛΧΑΛΚΟΡ Α.Ε. (Μη μετατρέψιμο)	3.1306	3.9970	91.5000	91.7500	91.7250	91.8190	28/06/2022	95,000	87,408.90	89.5000	A	29/06/2022	89.6000	100.2900

Σημειώσεις Εταιρικών Ομολόγων

Ο Όγκος Συναλλαγών υπολογίζεται ως (Τεμάχια) * (Ονομαστική Τιμή). Η Αξία Συναλλαγών υπολογίζεται ως (Τεμάχια) * (Ονομαστική Τιμή) * (Τιμή %) + (Δεδουλευμένοι Τόκοι).

Οι τιμές συναλλαγών των ομολόγων υπολογίζονται ως ποσοστό επί τοις εκατό (%) της ονομαστικής τους τιμής.

Όλα τα ομόλογα έχουν Ονομαστική Αξία εκπεφρασμένη σε Ευρώ (εκτός εάν σημειώνεται διαφορετικά).

Ομόλογα Ελληνικού Δημοσίου

Πλήθος Εισηγμ. Ομολογιών	Ονομ. αξία	Σημερινό επιτόκιο	Υπολογισμός Δεδουλευμένων	Ημερ/νία Λήξης [1]	Διάρκεια (έτη)	Σημείωση	Ημερομηνία Πληρ.	Αξία τρέχοντος	Μον. Διασπ.	Ομόλογα Ελληνικού Δημοσίου	Κατωτ Τιμή	Ανωτ Τιμή	Τιμή κλεισ.	Προηγ. Κλείσιμο-ημ/νία	Όγκος	Αξία Συναλλαγών	Τελευταία εντολή Τιμή	Αγορ./ Πάωλ. Ημερομηνία
3,000,000	1,000.00	4.38	Πργμ/Πργμ	01/08/2022	5	---	01/08	4.38	1	ΟΕΑ-ΣΤΘ-010822-05Χ-4,375-1,000	---	---	---	---	---	---	1.0000	A 28/11/2018
4,500,000	1,000.00	1.88	Πργμ/Πργμ	04/02/2035	15	---	04/02	1.88	1	ΟΕΑ-ΣΤΘ-040235-15Χ-1,875-1,000	---	---	---	---	---	---	---	---
2,500,000	1,000.00	3.45	Πργμ/Πργμ	02/04/2024	5	---	02/04	3.45	1	ΟΕΑ-ΣΤΘ-020424-05Χ-3,450-1,000	---	---	---	---	---	---	---	---
6,000,000	1,000.00	0.75	Πργμ/Πργμ	18/06/2031	10	---	18/06	0.75	1	ΟΕΑ-ΣΤΘ-180631-10Χ-0,750-1,000	---	---	---	---	---	---	---	---
4,355,990,324	1.00	3.50	Πργμ/Πργμ	30/01/2023	5	---	01/02 - 31/01	3.50	1	ΟΕΑ-ΣΤΘ-300123-05Χ-3,500-1,00	---	---	---	94.5720 13/07/2018	---	---	1.0000	A 28/11/2018
5,962,747,327	1.00	3.75	Πργμ/Πργμ	30/01/2028	10	---	/02 - 01/02 - 31/	3.75	1	ΟΕΑ-ΣΤΘ-300128-10Χ-3,750-1,00	---	---	---	85.4610 13/07/2018	---	---	1.0000	A 28/11/2018
7,067,309,386	1.00	3.90	Πργμ/Πργμ	30/01/2033	15	---	/02 - 01/02 - 31/	3.90	1	ΟΕΑ-ΣΤΘ-300133-15Χ-3,900-1,00	---	---	---	78.6730 13/07/2018	---	---	1.0000	A 28/11/2018
5,472,848,349	1.00	4.00	Πργμ/Πργμ	30/01/2037	19	---	/02 - 01/02 - 31/	4.00	1	ΟΕΑ-ΣΤΘ-300137-19Χ-4,000-1,00	---	---	---	77.0370 13/07/2018	---	---	1.0000	A 28/11/2018
5,276,770,669	1.00	4.20	Πργμ/Πργμ	30/01/2042	24	---	/02 - 01/02 - 31/	4.20	1	ΟΕΑ-ΣΤΘ-300142-24Χ-4,200-1,00	---	---	---	77.7640 13/07/2018	---	---	1.0000	A 28/11/2018
119,550,565	1.00	4.30	Πργμ/Πργμ	24/02/2023	11	---	24/02	4.30	1	ΟΕΑ-ΣΤΘ-240223-11Χ-2,000-1,00	---	---	---	10.0000 22/06/2015	---	10.0000	A 11/07/2019	
48,794,718	1.00	4.30	Πργμ/Πργμ	24/02/2024	12	---	24/02	4.30	1	ΟΕΑ-ΣΤΘ-240224-12Χ-2,000-1,00	---	---	---	10.0000 22/06/2015	---	---	---	---
40,248,141	1.00	4.30	Πργμ/Πργμ	24/02/2025	13	---	24/02	4.30	1	ΟΕΑ-ΣΤΘ-240225-13Χ-2,000-1,00	---	---	---	10.0000 22/06/2015	---	---	---	---
59,586,043	1.00	4.30	Πργμ/Πργμ	24/02/2026	14	---	24/02	4.30	1	ΟΕΑ-ΣΤΘ-240226-14Χ-2,000-1,00	---	---	---	10.0000 22/06/2015	---	---	---	---
41,118,344	1.00	4.30	Πργμ/Πργμ	24/02/2027	15	---	24/02	4.30	1	ΟΕΑ-ΣΤΘ-240227-15Χ-2,000-1,00	---	---	---	10.0000 22/06/2015	---	---	---	---
45,137,734	1.00	4.30	Πργμ/Πργμ	24/02/2028	16	---	24/02	4.30	1	ΟΕΑ-ΣΤΘ-240228-16Χ-2,000-1,00	---	---	---	10.0000 22/06/2015	---	---	---	---
61,768,888	1.00	4.30	Πργμ/Πργμ	24/02/2029	17	---	24/02	4.30	1	ΟΕΑ-ΣΤΘ-240229-17Χ-2,000-1,00	---	---	---	10.0000 22/06/2015	---	---	---	---
54,567,744	1.00	4.30	Πργμ/Πργμ	24/02/2030	18	---	24/02	4.30	1	ΟΕΑ-ΣΤΘ-240230-18Χ-2,000-1,00	---	---	---	10.0000 22/06/2015	---	---	---	---
37,541,515	1.00	4.30	Πργμ/Πργμ	24/02/2031	19	---	24/02	4.30	1	ΟΕΑ-ΣΤΘ-240231-19Χ-2,000-1,00	---	---	---	10.0000 22/06/2015	---	---	---	---
37,558,317	1.00	4.30	Πργμ/Πργμ	24/02/2032	20	---	24/02	4.30	1	ΟΕΑ-ΣΤΘ-240232-20Χ-2,000-1,00	---	---	---	10.0000 22/06/2015	---	---	---	---
37,473,732	1.00	4.30	Πργμ/Πργμ	24/02/2033	21	---	24/02	4.30	1	ΟΕΑ-ΣΤΘ-240233-21Χ-2,000-1,00	---	---	---	10.0000 22/06/2015	---	---	---	---
33,888,293	1.00	4.30	Πργμ/Πργμ	24/02/2034	22	---	24/02	4.30	1	ΟΕΑ-ΣΤΘ-240234-22Χ-2,000-1,00	---	---	---	10.0000 22/06/2015	---	---	---	---
35,177,800	1.00	4.30	Πργμ/Πργμ	24/02/2035	23	---	24/02	4.30	1	ΟΕΑ-ΣΤΘ-240235-23Χ-2,000-1,00	---	---	---	10.0000 22/06/2015	---	---	---	---
35,547,268	1.00	4.30	Πργμ/Πργμ	24/02/2036	24	---	24/02	4.30	1	ΟΕΑ-ΣΤΘ-240236-24Χ-2,000-1,00	---	---	---	10.0000 22/06/2015	---	---	---	---
40,246,306	1.00	4.30	Πργμ/Πργμ	24/02/2037	25	---	24/02	4.30	1	ΟΕΑ-ΣΤΘ-240237-25Χ-2,000-1,00	---	---	---	10.0000 22/06/2015	---	---	---	---
37,643,952	1.00	4.30	Πργμ/Πργμ	24/02/2038	26	---	24/02	4.30	1	ΟΕΑ-ΣΤΘ-240238-26Χ-2,000-1,00	---	---	---	10.0000 22/06/2015	---	---	---	---
36,977,100	1.00	4.30	Πργμ/Πργμ	24/02/2039	27	---	24/02	4.30	1	ΟΕΑ-ΣΤΘ-240239-27Χ-2,000-1,00	---	---	---	10.0000 22/06/2015	---	---	---	---
41,615,000	1.00	4.30	Πργμ/Πργμ	24/02/2040	28	---	24/02	4.30	1	ΟΕΑ-ΣΤΘ-240240-28Χ-2,000-1,00	---	---	---	10.0000 22/06/2015	---	---	---	---
42,227,208	1.00	4.30	Πργμ/Πργμ	24/02/2041	29	---	24/02	4.30	1	ΟΕΑ-ΣΤΘ-240241-29Χ-2,000-1,00	---	---	---	10.0000 22/06/2015	---	---	---	---
68,288,487	1.00	4.30	Πργμ/Πργμ	24/02/2042	30	---	24/02	4.30	1	ΟΕΑ-ΣΤΘ-240242-30Χ-2,000-1,00	---	---	---	10.0000 22/06/2015	---	---	---	---
4,000,000	1,000.00	3.88	Πργμ/Πργμ	12/03/2029	10	---	12/03	3.88	1	ΟΕΑ-ΣΤΘ-120329-10Χ-3,875-1,0000	---	---	---	---	---	100.0000	A 15/10/2019	
4,500,000	1,000.00	0.00	Πργμ/Πργμ	12/02/2026	5	---	12/02	0.00	1	ΟΕΑ-ΣΤΘ-120226-05Χ-0,000-1,000	---	---	---	---	---	---	---	---
3,000,000	1,000.00	3.38	Πργμ/Πργμ	15/02/2025	7	---	15/02	3.38	1	ΟΕΑ-ΣΤΘ-150225-07Χ-3,375-1,000	---	---	---	---	---	---	---	---
250,250	1,000.00	2.90	Πργμ/Πργμ	20/03/2023	4	---	20/03	2.90	1	ΟΕΑ-ΣΤΘ-200323-04Χ-2,900-1,000	---	---	---	---	---	---	---	---
964,000	1,000.00	3.25	Πργμ/Πργμ	20/03/2025	6	---	20/03	3.25	1	ΟΕΑ-ΣΤΘ-200325-06Χ-3,250-1,000	---	---	---	---	---	---	---	---

Σημειώσεις Ομολόγων Ελλ. Δημοσίου

Ο Όγκος Συναλλαγών υπολογίζεται ως (Τεμάχια) * (Ονομαστική Τιμή). Η Αξία Συναλλαγών υπολογίζεται ως (Τεμάχια) * (Ονομαστική Τιμή) * (Τιμή %) + (Δεδουλευμένοι Τόκοι)

Η Αξία του τρέχοντος τοκομεριδίου για τις εκδόσεις Ονομαστικής Αξίας 0,01 ευρώ, αναφέρεται σε Ονομαστική Αξία 100 ευρώ.

FLR (= Floating Interest Rate) Ομόλογο Μεταβλητού Επιτοκίου.

[1] - Η Ημερομηνία Λήξης της τοκοφόρου περιόδου και η Ημερομηνία Πληρωμής του τοκομεριδίου.

Ομόλογα Ελληνικού Δημοσίου

Πλήθος Εισηγμ. Ομολογιών	Ονομ. αξία	Σημερινό επιτόκιο	Υπολογισμός Δεδουλευμένων	Ημερ/νία Λήξης [1]	Διάρκεια (έτη)	Σημείωση	Ημερομηνία Πληρ.	Αξία τρέχοντος	Μον. Διαπρ.	Ομόλογα Ελληνικού Δημοσίου	Κατωτ Τιμή	Ανωτ Τιμή	Τιμή κλεισ.	Προηγ. Κλείσιμο-ημ/νία	Όγκος	Αξία Συναλλαγών	Τελευταία εντολή Αγορ./ Πώλ. Ημερομηνία
2,100,000	1,000.00	3.55	Πργμ/Πργμ	20/03/2026	7	---	20/03	3.55	1	ΟΕΔ-ΣΤΘ-200326-07Χ-3,550-1,000	---	---	---	---	---	---	---
40,000	1,000.00	0.22	FLR Πργμ/360	16/09/2022	1	---	16/03 - 16/09	---	1	ΟΕΔ-ΚΥΜ-160922-01Χ-0,108-1,000	---	---	---	---	---	---	---
5,500,000	1,000.00	1.50	Πργμ/Πργμ	18/06/2030	10	---	18/06	1.50	1	ΟΕΔ-ΣΤΘ-180630-10Χ-1,500-1,000	---	---	---	---	---	---	---
5,364,250	1,000.00	3.25	Πργμ/Πργμ	20/03/2050	30	---	20/03	3.25	1	ΟΕΔ-ΣΤΘ-200350-30Χ-3,250-1,000	---	---	---	---	---	---	---
3,924,361	1,000.00	2.00	Πργμ/Πργμ	22/04/2027	7	---	22/04	2.00	1	ΟΕΔ-ΣΤΘ-220427-07Χ-2,000-1,000	---	---	---	---	---	---	99.9000 A 22/04/2020
2,500,000	1,000.00	1.88	Πργμ/Πργμ	23/07/2026	7	---	23/07	1.88	1	ΟΕΔ-ΣΤΘ-230726-07Χ-1,875-1,000	---	---	---	---	---	---	---
3,500,000	1,000.00	1.88	Πργμ/Πργμ	24/01/2052	30	---	24/01	1.88	1	ΟΕΔ-ΣΤΘ-240152-30Χ-1,875-1,000	---	---	---	---	---	---	---
3,000,000	1,000.00	1.75	Πργμ/Πργμ	18/06/2032	10	---	18/06	1.75	1	ΟΕΔ-ΣΤΘ-180632-10Χ-1,750-1,000	---	---	---	---	---	---	---

Σημειώσεις Ομολόγων Ελλ. Δημοσίου

Ο Όγκος Συναλλαγών υπολογίζεται ως (Τεμάχια) * (Ονομαστική Τιμή). Η Αξία Συναλλαγών υπολογίζεται ως (Τεμάχια) * (Ονομαστική Τιμή) * (Τιμή %) + (Δεδουλευμένοι Τόκοι)

Η Αξία του τρέχοντος τοκομεριδίου για τις εκδόσεις Ονομαστικής Αξίας 0,01 ευρώ, αναφέρεται σε Ονομαστική Αξία 100 ευρώ.

FLR (= Floating Interest Rate) Ομόλογο Μεταβλητού Επιτοκίου.

[1] - Η Ημερομηνία Λήξης της τοκοφόρου περιόδου και η Ημερομηνία Πληρωμής του τοκομεριδίου.

Έντοκα Γραμμάτια & Zero Coupon Ομόλογα Ελληνικού Δημοσίου

Ημερ/νία	Διάρκειας 13 εβδομάδων								Διάρκειας 26 εβδομάδων								Διάρκειας 52 εβδομάδων										
	Ημερ/νία Λήξης	Αρχικό Επιτόκιο	Πλήθος Εισηγμένων	Ονομική αξία	Τιμή έκδοσης	Τελευταία Τιμή	Συναλλαγή Ημερομηνία	Όγκος Συναλλαγών	Σημ.	Ημερ/νία Λήξης	Αρχικό Επιτόκιο	Πλήθος Εισηγμένων	Ονομ/κή αξία	Τιμή έκδοσης	Τελευταία Τιμή	Συναλλαγή Ημερομηνία	Όγκος Συναλλαγών	Σημ.	Ημερ/νία Λήξης	Αρχικό Επιτόκιο	Πλήθος Εισηγμένων	Ονομ/κή αξία	Τιμή έκδοσης	Τελευταία Τιμή	Συναλλαγή Ημερομηνία	Όγκος Συναλλαγών	Σημ.
10/09/2021	---	---	---	---	---	---	---	---	---	---	---	---	---	---	---	---	---	---	09/09/2022	-0.31	1,000,000	1,000.00	1,003.14	---	---	---	---
10/12/2021	---	---	---	---	---	---	---	---	---	---	---	---	---	---	---	---	---	---	09/12/2022	-0.40	600,000	1,000.00	1,004.06	---	---	---	---
11/03/2022	---	---	---	---	---	---	---	---	---	---	---	---	---	---	---	---	---	---	10/03/2023	-0.23	1,000,000	1,000.00	1,002.30	---	---	---	---
10/06/2022	---	---	---	---	---	---	---	---	---	---	---	---	---	---	---	---	---	---	09/06/2023	0.83	1,600,000	1,000.00	991.68	---	---	---	---

Ημερήσιο Δελτίο Τιμών

Έτος: 143 Αύξων Αριθμός Συνεδρίασης: 119

Ενότητα 5: Ομόλογα Ελληνικού Δημοσίου Διαπραγματεύσιμα με τη Μέθοδο Εκφώνησης - Αντιφώνησης

Τετάρτη, 29 Ιουνίου, 2022

Ομόλογα σε Κυκλοφορία	Νόμισμα / Ελάχιστη διαπραγ.	Ημερομηνία Πληρ.	Αξία τρέχοντος τοκομεριδίου	Σημείωση	Τοκομερίδιο	Μονάδα διαπίσης	Ημερ/νία Έκδοσης	Διάρκεια (έτη)	Σημερινό επιτόκιο	Υ.Δ.Τ σε ημέρες	Ομόλογα	Τελευταία τιμή προηγ.	Τελευ. Τιμή	Εκφ. τοις μετρητοίς (€) Αγορ. / Πώλ	μετρητοίς (€) Ημερομηνία	Συναλλαγές σε τμχ	Ελάχιστο ζωής	Μέγιστο ζωής	
Νομικών Προσώπων και Εταιρειών σε Συνάλλαγμα και Ευρο																			
0	GBP / 10	01/12	0.25	---	65	1	01/12/1928	100	2.5	360	Ε.Κ.Τ.Ε.	---	---	---	---	---	---	---	
103,746	GBP / 10	01/12	0.25	---	63	1	01/12/1930	98	2.5	360	Ε.Κ.Τ.Ε. σειρά	2.27	05/02/1996	2.27	Π	05/02/1996	---	2.27	2.27

Σημειώσεις Ομολόγων Ελλ. Δημοσίου

Υ.Δ.Τ: Υπολογισμός Δεδουλευμένων Τόκων.

FLR (= Floating Interest Rate) Ομόλογο Μεταβλητού Επιτοκίου.

Η ελάχιστη διαπραγματεύσιμη Ονομαστική Αξία για όλους τους Άυλους Τίτλους του Δημοσίου είναι τα 100 Ευρώ.

(μφρ-0)

Πίνακας Μελών Χρηματιστηρίου Αθηνών και Μελών ΕΤ.ΕΚ.

Επωνυμία	Διεύθυνση	Τηλέφωνο	Φαξ	Αγορά Μετοχών			Αγορά Παραγώγων		Μέλη ΕΤ.ΕΚ.	
				Μέλος Αγοράς	Μέλος εξ Αποστάσεως	Ειδικός Διαπρήτης	Διαπρήτης	Ειδικός Διαπρήτης	Γενικό Εκκαθιστικό	Άμεσο Εκκαθιστικό
AEONIC SECURITIES C.I.F. P.L.C.	ΛΑΪΟΥ 6, ΓΡ. 301B, ANNA COURT ,	35725337600		a	a					
ARGUS STOCKBROKERS LTD	25 ΛΕΩΦΟΡΟΣ ΔΗΜΟΣΘΕΝΗ ΣΕΒΕΡΗ 25 ,	0035722717000		a	a		a			
ATLANTIC SECURITIES LTD	ΠΡΟΔΡΟΜΟΥ 37 37,	0035722445400		a	a					
ΑΧΟΝ ΧΡΗΜΑΤΙΣΤΗΡΙΑΚΗ Α.Ε.Π.Ε.Υ.	ΣΤΑΔΙΟΥ 48 48, ΑΘΗΝΑ	2103363800		a			a			
ΒΕΤΑ ΧΡΗΜΑΤΙΣΤΗΡΙΑΚΗ Α.Ε.Π.Ε.Υ.	Λ.ΑΛΕΞΑΝΔΡΑΣ 29 29 , ΑΘΗΝΑ	2106478930		a		a	a			a
BNP PARIBAS SECURITIES SERVICES	ΛΑΜΨΑΚΟΥ 2 2, ΑΘΗΝΑ	2107468500							a	
BOFA SECURITIES EUROPE SA	112 AVENUE KL?BER 75116 ,	+33 153655555		a	a					
CAPITAL ΑΧΕΠΕΥ	ΜΗΤΡΟΠΟΛΕΩΣ 58 58, ΑΘΗΝΑ	2103369700		a			a			
CFS ΧΡΗΜΑΤΙΣΤΗΡΙΑΚΗ Α.Ε.Π.Ε.Υ.	ΠΑΠΑΡΡΗΓΟΠΟΥΛΟΥ 3 3, ΑΘΗΝΑ	2103360800		a						
CITIGROUP GLOBAL MARKETS EUROPE AG	REUTERWEG 16 16,	+49 691366-0		a	a					
CITIGROUP GLOBAL MARKETS LIMITED	33 CANADA SQUARE -CANARY WHARF 1,	+44 02079864000		a						
CREDIT SUISSE BANK (EUROPE), S.A.	CALLE AYALA 42, 3A PLANTA-B MADRID ,	+34917916000		a	a					
CREDIT SUISSE SECURITIES (EUROPE) LIMITED	ONE CABOT SQUARE 1 , LONDON	+44 2078888888		a						
DEUTSCHE BANK AG	GREAT WINCHESTER STREET 1 , LONDON	+44 20 754 54209	00441133361437		a					
EUROBANK EQUITIES ΜΟΝΟΠΡΟΣΩΠΗ Α.Ε.Π.Ε.Υ.	ΦΙΛΕΛΛΗΝΩΝ 10 & ΞΕΝΟΦΩΝΤΟΣ 13 , ΑΘΗΝΑ	2103720425		a		a	a			a
EUROCORP Α.Ε.Π.Ε.Υ.	ΠΛ.ΦΙΛΙΚΗΣ ΕΤΑΙΡΕΙΑΣ 14 14, ΑΘΗΝΑ	2107263600		a			a			a
EUROTRUST ΧΡΗΜΑΤΙΣΤΗΡΙΑΚΗ Α.Ε.Π.Ε.Υ.	ΣΕΒΑΣΤΟΥΠΟΛΕΩΣ 113 113, ΑΘΗΝΑ	2103363100		a						
EUROXX ΧΡΗΜΑΤΙΣΤΗΡΙΑΚΗ Α.Ε.Π.Ε.Υ.	ΠΑΛΛΑΙΟΛΟΓΟΥ 7, ΧΑΛΑΝΔΡΙ	(210)-6879400	(210)-6879401	a		a	a			a
ΠΑΛΛΑΙΟΛΟΓΟΥ 7, ΧΑΛΑΝΔΡΙ		+30 2106879400	210-6879401							
GLOBAL CAPITAL SECURITIES & FINANCIAL SERVICES LTD	Λ.ΑΡΧΙΕΠΙΣΚΟΠΟΥ ΜΑΚΑΡΙΟΥ Γ50 50,	0035722710710		a	a					
HSBC CONTINENTAL EUROPE	Λ.ΜΕΣΟΓΕΙΩΝ 109-111 109-111,	2106960000							a	
INDEX ΧΡΗΜΑΤΙΣΤΗΡΙΑΚΗ Α.Ε.Π.Ε.Υ.	ΔΡΑΓΑΤΣΑΝΙΟΥ 6 6, ΑΘΗΝΑ	2103213920		a						
LAIKI FINANCIAL SERVICES LTD	ΛΕΩΦ. ΒΥΡΩΝΟΣ 26, ΛΕΥΚΩΣΙΑ ΚΥΠΡΟΥ	357 22367367	357 22718567		a					
MEGA EQUITY SECURITIES & FINANCIAL SERVICES PUBLIC LTD	ΛΕΩΦ.ΓΡΙΒΑ ΔΙΓΕΝΗ 42-44 42-44,	0035722711711		a	a		a			
MERIT ΧΡΗΜΑΤΙΣΤΗΡΙΑΚΗ Α.Ε.Π.Ε.Υ.	ΣΟΦΟΚΛΕΟΥΣ 5 5, ΑΘΗΝΑ	2103671880		a		a	a			a
MERRILL LYNCH INTERNATIONAL	2 KING EDWARD STREET 2 , LONDON	+44 20276281000		a						
NUNTIUS ΧΡΗΜΑΤΙΣΤΗΡΙΑΚΗ Α.Ε.Π.Ε.Υ.	ΔΡΑΓΑΤΣΑΝΙΟΥ 6 6, ΑΘΗΝΑ	2103350599		a						
ONE PLUS CAPITAL LIMITED	75 PRODRΟΜΟΥ AVENUE NICOSIA 1307 ,	35722873760		a	a					
PROCHOICE CHRIMATISTIRIAKI LTD	ΛΕΩΦ.ΣΠΥΡΟΥ ΚΥΠΡΙΑΝΟΥ 57, ΑΚΙΝΗΤΑ Φ 57,	035724661192		a	a					
SHARELINK SECURITIES & FINANCIAL SERVICES LTD	HOUSE-ΘΕΟΤΟΚΗ 6 ΜΕΓΑΡΟ ΕΛΛΗΝΑ 6 ,	+357 22554200		a			a			
SOCIETE GENERALE S.A.	17 COURS VALMY, CEDEX ,	+157290504		a	a		a			
SOLIDUS SECURITIES Α.Ε.Π.Ε.Υ.	ΛΟΥΙΖΗΣ ΡΙΑΝΚΟΥΡ 64 64, ΑΘΗΝΑ	2106900600		a			a			a

Πίνακας Μελών Χρηματιστηρίου Αθηνών και Μελών ΕΤ.ΕΚ.

Επωνυμία	Τηλέφωνο	Φαξ	Αγορά Μετοχών			Αγορά Παραγώγων		Μέλη ΕΤ.ΕΚ.	
			Μέλος Αγοράς	Μέλος εξ Αποστάσεως	Ειδικός Διαπρήτης	Διαπρήτης	Ειδικός Διαπρήτης	Γενικό Εκκαθιστικό	Άμεσο Εκκαθιστικό
THE CYPRUS INVESTMENT & SECURITIES CORPORATION LTD			a	a					
ΑΓΙΟΥ ΠΡΟΚΟΠΙΟΥ & ΠΟΣΕΙΔΩΝΟΣ 1 154,	0035722121700								
UBS EUROPE SE			a	a					
OPERNTURM, BOCKENHEIMER LANDSTRASSE 2-4 ,	496921790								
UBS LIMITED				a					
FINSBURY AVENUE 1 , LONDON	+44 2075687135								
Α. ΣΑΡΡΗΣ ΧΡΗΜΑΤΙΣΤΗΡΙΑΚΗ Α.Ε.Π.Ε.Υ			a						
ΔΡΑΓΑΤΣΑΝΙΟΥ 6 6, ΑΘΗΝΑ	2103367700								
ΑΛΦΑ FINANCE ΜΟΝΟΠΡΟΣΩΠΗ ΑΕΠΕΥ			a		a	a	a		a
ΜΕΡΛΙΝ 5 5, ΑΘΗΝΑ	2103677400								
ΑΛΦΑ ΤΡΑΠΕΖΑ ΑΝΩΝΥΜΗ ΕΤΑΙΡΙΑ								a	
ΣΤΑΔΙΟΥ 40 , ΑΘΗΝΑ	2103260000								
Γ. Α. ΠΕΡΒΑΝΑΣ ΧΡΗΜΑΤΙΣΤΗΡΙΑΚΗ Α.Ε.Π.Ε.Υ			a						
ΣΟΦΟΚΛΕΟΥΣ 7-9 7-9, ΑΘΗΝΑ	2103727200								
ΕΘΝΙΚΗ ΤΡΑΠΕΖΑ ΤΗΣ ΕΛΛΑΔΟΣ Α.Ε.			a			a		a	
ΑΙΟΛΟΥ 86, ΑΘΗΝΑ	(210)-3341000	(210)-3228187							
ΑΚΑΔΗΜΙΑΣ 68, ΑΘΗΝΑ	(210)-3328817	(210)-3328678							
ΕΘΝΙΚΗ ΧΡΗΜΑΤΙΣΤΗΡΙΑΚΗ ΜΟΝΟΠΡΟΣΩΠΗ ΑΕΠΕΥ			a		a	a	a		
ΛΕΩΦΟΡΟΣ ΑΘΗΝΩΝ 128-132 & ΙΦΙΓΕΝΙΑΣ 66, ΑΘΗΝΑ	2103328784								
ΕΛΛΗΝΙΚΗ ΤΡΑΠΕΖΑ (ΕΠΕΝΔΥΣΕΙΣ) ΛΤΔ				a					
ΛΕΩΦ.ΚΥΡΙΑΚΟΥ ΜΑΤΣΗ 31 - ΤΘ 24747 , ΛΕΥΚΩΣΙΑ ΚΥΠΡΟΥ	+357 22500100	357 22500110							
ΕΛΛΗΝΟΑΜΕΡΙΚΑΝΙΚΗ ΧΡΗΜΑΤΙΣΤΗΡΙΑΚΗ ΑΕΠΕΥ			a		a	a			a
ΑΝΔΡΕΑ ΠΑΠΑΝΔΡΕΟΥ 27 27, ΜΑΡΟΥΣΙ	2103311100								
Ι. Χ. ΜΑΥΡΙΚΗΣ ΧΡΗΜΑΤΙΣΤΗΡΙΑΚΗ Α.Ε.Π.Ε.Υ			a						
ΣΟΦΟΚΛΕΟΥΣ 5 5, ΑΘΗΝΑ	2103216730								
ΚΑΠΠΑ ΧΡΗΜΑΤΙΣΤΗΡΙΑΚΗ Α.Ε.Π.Ε.Υ.			a			a			
ΒΑΛΛΑΩΡΙΤΟΥ 15 15, ΑΘΗΝΑ	2103678600								
ΚΑΡΑΜΑΝΩΦ ΧΡΗΜΑΤΙΣΤΗΡΙΑΚΗ Α.Ε.Π.Ε.Υ.			a						
ΠΛ.ΑΓ.ΘΕΟΔΩΡΩΝ 2 2, ΑΘΗΝΑ	2103212947								
ΚΥΚΛΟΣ ΧΡΗΜΑΤΙΣΤΗΡΙΑΚΗ Α.Ε.Π.Ε.Υ.			a			a			
ΠΑΝΕΠΙΣΤΗΜΙΟΥ 39 39, ΑΘΗΝΑ	2103364300								
ΛΕΩΝ ΔΕΠΟΛΑΣ ΧΡΗΜΑΤΙΣΤΗΡΙΑΚΗ Α.Ε.Π.Ε.Υ.			a		a	a			
ΧΡΗΣΤΟΥ ΛΑΔΑ 1 1, ΑΘΗΝΑ	2103213276 -28								
Ν. ΧΡΥΣΟΧΟΙΔΗΣ ΧΡΗΜΑΤΙΣΤΗΡΙΑΚΗ Α.Ε.Π.Ε.Υ			a			a			a
ΣΟΦΟΚΛΕΟΥΣ 7-9 7-9, ΑΘΗΝΑ	2103213913								
ΠΑΝΤΕΛΑΚΗΣ ΧΡΗΜΑΤΙΣΤΗΡΙΑΚΗ Α.Ε.Π.Ε.Υ			a		a	a	a		
ΕΘΝΙΚΗΣ ΑΝΤΙΣΤΑΣΕΩΣ 57, ΚΤΙΡΙΟ Β 57, ΧΑΛΑΝΔΡΙ	2106965000								
ΠΕΙΡΑΙΩΣ ΜΟΝΟΠΡΟΣΩΠΗ Α.Ε.Π.Ε.Υ.			a		a	a	a		a
ΣΤΑΔΙΟΥ 10 10, ΑΘΗΝΑ	2103354100								
ΠΗΓΑΣΟΣ ΧΡΗΜΑΤΙΣΤΗΡΙΑΚΗ Α.Ε.Π.Ε.Υ.			a			a			
ΒΑΛΛΑΩΡΙΤΟΥ 17 & ΑΜΕΡΙΚΗΣ 17 , ΑΘΗΝΑ	2103670700								
ΣΤ. ΕΜ. ΛΑΥΡΕΝΤΑΚΗΣ ΧΡΗΜΑΤΙΣΤΗΡΙΑΚΗ Α.Ε.Π.Ε.Υ.			a			a			
ΣΟΦΟΚΛΕΟΥΣ 7-9 7-9, ΑΘΗΝΑ	2103213336								
ΤΡΑΠΕΖΑ EUROBANK ΑΕ								a	
ΟΘΩΝΟΣ 8 , ΑΘΗΝΑ	2103337000								
ΤΡΑΠΕΖΑ ΟΡΤΙΜΑ BANK Α.Ε.			a		a	a	a	a	
ΑΙΓΙΑΛΕΙΑΣ 32 & ΠΑΡΑΔΕΙΣΟΥ 32 , ΜΑΡΟΥΣΙ	2108173663								
ΤΡΑΠΕΖΑ ΠΕΙΡΑΙΩΣ ΑΝΩΝΥΜΟΣ ΕΤΑΙΡΕΙΑ			a			a		a	
ΑΜΕΡΙΚΗΣ 4 , ΑΘΗΝΑ	2103335000								

Πίνακας Μετοχών Υπό Ειδική Διαπραγμάτευση

Χρεόγραφο	Κατηγορία Διαπραγμάτευσης
Ειδικός Διαπραγματευτής	Εναρξη Ειδικής Διαπραγμάτευσης
MLS ΠΛΗΡΟΦΟΡΙΚΗ (ΚΟ)	Κατάσταση σε Αναστολή
ΠΕΙΡΑΙΩΣ ΜΟΝΟΠΡΟΣΩΠΗ Α.Ε.Π.Ε.Υ.	01/08/2019
ΚΑΡΑΜΟΛΕΓΚΟΣ (ΚΟ)	Κατάσταση σε Αναστολή
EUROXX ΧΡΗΜΑΤΙΣΤΗΡΙΑΚΗ Α.Ε.Π.Ε.Υ.	04/10/2019
ALPHA ETF FTSE Athex Large Cap	Διαπραγματεύσιμα Αμοιβαία Κεφάλαια (Δ.Α.Κ.)
ΑΛΦΑ FINANCE ΜΟΝΟΠΡΟΣΩΠΗ ΑΕΠΕΥ	02/01/1900
ΕΘΝΙΚΗ ΧΡΗΜΑΤΙΣΤΗΡΙΑΚΗ ΜΟΝΟΠΡΟΣΩΠΗ ΑΕΠΕΥ	02/01/1900
A.S. COMPANY (ΚΟ)	Κύρια Αγορά
EUROBANK EQUITIES ΜΟΝΟΠΡΟΣΩΠΗ Α.Ε.Π.Ε.Υ.	01/04/2019
ALPHA ΥΠΗΡΕΣΙΩΝ ΣΥΜΜ (ΚΟ)	Κύρια Αγορά
EUROBANK EQUITIES ΜΟΝΟΠΡΟΣΩΠΗ Α.Ε.Π.Ε.Υ.	22/10/2006
MERIT ΧΡΗΜΑΤΙΣΤΗΡΙΑΚΗ Α.Ε.Π.Ε.Υ.	03/09/2012
ΑΛΦΑ FINANCE ΜΟΝΟΠΡΟΣΩΠΗ ΑΕΠΕΥ	29/02/2016
ΕΘΝΙΚΗ ΧΡΗΜΑΤΙΣΤΗΡΙΑΚΗ ΜΟΝΟΠΡΟΣΩΠΗ ΑΕΠΕΥ	02/01/1900
ΕΛΛΗΝΟΑΜΕΡΙΚΑΝΙΚΗ ΧΡΗΜΑΤΙΣΤΗΡΙΑΚΗ ΑΕΠΕΥ	25/07/2014
ΛΕΩΝ ΔΕΠΟΛΑΣ ΧΡΗΜΑΤΙΣΤΗΡΙΑΚΗ Α.Ε.Π.Ε.Υ.	04/01/2016
ΠΕΙΡΑΙΩΣ ΜΟΝΟΠΡΟΣΩΠΗ Α.Ε.Π.Ε.Υ.	28/05/2009
ΑΤΤΙΚΑ BANK Α.Τ.Ε. (ΚΟ)	Κύρια Αγορά
EUROXX ΧΡΗΜΑΤΙΣΤΗΡΙΑΚΗ Α.Ε.Π.Ε.Υ.	22/01/2016
ΑΥΤΟHELLAS (ΚΟ)	Κύρια Αγορά
EUROXX ΧΡΗΜΑΤΙΣΤΗΡΙΑΚΗ Α.Ε.Π.Ε.Υ.	02/07/2018
ΑΛΦΑ FINANCE ΜΟΝΟΠΡΟΣΩΠΗ ΑΕΠΕΥ	01/07/2019
AVE (ΚΟ)	Κύρια Αγορά
EUROXX ΧΡΗΜΑΤΙΣΤΗΡΙΑΚΗ Α.Ε.Π.Ε.Υ.	05/06/2020
BRIQ PROPERTIES (ΚΟ)	Κύρια Αγορά
EUROBANK EQUITIES ΜΟΝΟΠΡΟΣΩΠΗ Α.Ε.Π.Ε.Υ.	09/09/2019
ΛΕΩΝ ΔΕΠΟΛΑΣ ΧΡΗΜΑΤΙΣΤΗΡΙΑΚΗ Α.Ε.Π.Ε.Υ.	22/02/2021
BYTE COMPUTER (ΚΟ)	Κύρια Αγορά
MERIT ΧΡΗΜΑΤΙΣΤΗΡΙΑΚΗ Α.Ε.Π.Ε.Υ.	04/08/2008
CEENERGY HOLDINGS (ΚΑ)	Κύρια Αγορά
EUROBANK EQUITIES ΜΟΝΟΠΡΟΣΩΠΗ Α.Ε.Π.Ε.Υ.	02/01/2016
ΑΛΦΑ FINANCE ΜΟΝΟΠΡΟΣΩΠΗ ΑΕΠΕΥ	02/01/2016
ΤΡΑΠΕΖΑ ΟΡΤΙΜΑ BANK Α.Ε.	14/03/2022
CNL CAPITAL (ΚΟ)	Κύρια Αγορά
MERIT ΧΡΗΜΑΤΙΣΤΗΡΙΑΚΗ Α.Ε.Π.Ε.Υ.	01/10/2018
COCA-COLA HBC AG (ΚΟ)	Κύρια Αγορά
ΒΕΤΑ ΧΡΗΜΑΤΙΣΤΗΡΙΑΚΗ Α.Ε.Π.Ε.Υ.	08/03/2021
ΕΘΝΙΚΗ ΧΡΗΜΑΤΙΣΤΗΡΙΑΚΗ ΜΟΝΟΠΡΟΣΩΠΗ ΑΕΠΕΥ	02/01/1900
ΠΕΙΡΑΙΩΣ ΜΟΝΟΠΡΟΣΩΠΗ Α.Ε.Π.Ε.Υ.	04/05/2015
EUROBANK HOLDINGS (ΚΟ)	Κύρια Αγορά
EUROBANK EQUITIES ΜΟΝΟΠΡΟΣΩΠΗ Α.Ε.Π.Ε.Υ.	01/06/2012
MERIT ΧΡΗΜΑΤΙΣΤΗΡΙΑΚΗ Α.Ε.Π.Ε.Υ.	06/11/2017
ΑΛΦΑ FINANCE ΜΟΝΟΠΡΟΣΩΠΗ ΑΕΠΕΥ	09/01/2006
ΕΘΝΙΚΗ ΧΡΗΜΑΤΙΣΤΗΡΙΑΚΗ ΜΟΝΟΠΡΟΣΩΠΗ ΑΕΠΕΥ	02/01/1900
ΕΛΛΗΝΟΑΜΕΡΙΚΑΝΙΚΗ ΧΡΗΜΑΤΙΣΤΗΡΙΑΚΗ ΑΕΠΕΥ	25/07/2014
ΛΕΩΝ ΔΕΠΟΛΑΣ ΧΡΗΜΑΤΙΣΤΗΡΙΑΚΗ Α.Ε.Π.Ε.Υ.	30/11/2018
ΠΕΙΡΑΙΩΣ ΜΟΝΟΠΡΟΣΩΠΗ Α.Ε.Π.Ε.Υ.	28/09/2009
FOURLIS ΣΥΜΜΕΤΟΧΩΝ (ΚΟ)	Κύρια Αγορά
EUROBANK EQUITIES ΜΟΝΟΠΡΟΣΩΠΗ Α.Ε.Π.Ε.Υ.	01/12/2016
ΠΕΙΡΑΙΩΣ ΜΟΝΟΠΡΟΣΩΠΗ Α.Ε.Π.Ε.Υ.	06/03/2017
IDEAL HOLDINGS (ΚΟ)	Κύρια Αγορά
EUROBANK EQUITIES ΜΟΝΟΠΡΟΣΩΠΗ Α.Ε.Π.Ε.Υ.	07/06/2021
ΠΕΙΡΑΙΩΣ ΜΟΝΟΠΡΟΣΩΠΗ Α.Ε.Π.Ε.Υ.	07/06/2021
INFORM Π. ΛΥΚΟΣ (ΚΟ)	Κύρια Αγορά
ΒΕΤΑ ΧΡΗΜΑΤΙΣΤΗΡΙΑΚΗ Α.Ε.Π.Ε.Υ.	31/01/2022
INTERCONTINENTAL (ΚΟ)	Κύρια Αγορά
ΛΕΩΝ ΔΕΠΟΛΑΣ ΧΡΗΜΑΤΙΣΤΗΡΙΑΚΗ Α.Ε.Π.Ε.Υ.	03/06/2019
INTRAKAT (ΚΟ)	Κύρια Αγορά
ΒΕΤΑ ΧΡΗΜΑΤΙΣΤΗΡΙΑΚΗ Α.Ε.Π.Ε.Υ.	04/10/2021
JUMBO (ΚΟ)	Κύρια Αγορά
ΒΕΤΑ ΧΡΗΜΑΤΙΣΤΗΡΙΑΚΗ Α.Ε.Π.Ε.Υ.	01/02/2021
EUROBANK EQUITIES ΜΟΝΟΠΡΟΣΩΠΗ Α.Ε.Π.Ε.Υ.	25/05/2020
MERIT ΧΡΗΜΑΤΙΣΤΗΡΙΑΚΗ Α.Ε.Π.Ε.Υ.	06/11/2017
ΠΕΙΡΑΙΩΣ ΜΟΝΟΠΡΟΣΩΠΗ Α.Ε.Π.Ε.Υ.	06/03/2017
LAMDA DEVELOPMENT(ΚΟ)	Κύρια Αγορά
EUROBANK EQUITIES ΜΟΝΟΠΡΟΣΩΠΗ Α.Ε.Π.Ε.Υ.	08/12/2014
ΠΑΝΤΕΛΑΚΗΣ ΧΡΗΜΑΤΙΣΤΗΡΙΑΚΗ Α.Ε.Π.Ε.Υ.	06/11/2017
ΠΕΙΡΑΙΩΣ ΜΟΝΟΠΡΟΣΩΠΗ Α.Ε.Π.Ε.Υ.	29/06/2017

Πίνακας Μετοχών Υπό Ειδική Διαπραγμάτευση

Χρεόγραφο	Κατηγορία Διαπραγμάτευσης
Ειδικός Διαπραγματευτής	Έναρξη Ειδικής Διαπραγμάτευσης
MARFIN INVESTMENT GROUP (ΚΟ)	Κύρια Αγορά
EUROBANK EQUITIES ΜΟΝΟΠΡΟΣΩΠΗ Α.Ε.Π.Ε.Υ.	23/03/2015
ΠΕΙΡΑΙΩΣ ΜΟΝΟΠΡΟΣΩΠΗ Α.Ε.Π.Ε.Υ.	02/02/2009
PREMIA (ΚΟ)	Κύρια Αγορά
ΒΕΤΑ ΧΡΗΜΑΤΙΣΤΗΡΙΑΚΗ Α.Ε.Π.Ε.Υ.	01/06/2021
ΠΑΝΤΕΛΑΚΗΣ ΧΡΗΜΑΤΙΣΤΗΡΙΑΚΗ Α.Ε.Π.Ε.Υ.	23/12/2021
PROFILE (ΚΟ)	Κύρια Αγορά
ΠΑΝΤΕΛΑΚΗΣ ΧΡΗΜΑΤΙΣΤΗΡΙΑΚΗ Α.Ε.Π.Ε.Υ.	01/07/2019
QUEST ΣΥΜΜΕΤΟΧΩΝ (ΚΟ)	Κύρια Αγορά
ΒΕΤΑ ΧΡΗΜΑΤΙΣΤΗΡΙΑΚΗ Α.Ε.Π.Ε.Υ.	26/03/2018
EUROBANK EQUITIES ΜΟΝΟΠΡΟΣΩΠΗ Α.Ε.Π.Ε.Υ.	28/01/2019
ΤΙΤΑΝ CEMENT (ΚΑ)	Κύρια Αγορά
ΒΕΤΑ ΧΡΗΜΑΤΙΣΤΗΡΙΑΚΗ Α.Ε.Π.Ε.Υ.	01/02/2021
EUROBANK EQUITIES ΜΟΝΟΠΡΟΣΩΠΗ Α.Ε.Π.Ε.Υ.	06/11/2019
ΠΕΙΡΑΙΩΣ ΜΟΝΟΠΡΟΣΩΠΗ Α.Ε.Π.Ε.Υ.	18/01/2021
UNIBIOS (ΚΟ)	Κύρια Αγορά
ΛΕΩΝ ΔΕΠΟΛΑΣ ΧΡΗΜΑΤΙΣΤΗΡΙΑΚΗ Α.Ε.Π.Ε.Υ.	01/02/2021
VIOTALCO SA/NV (ΚΑ)	Κύρια Αγορά
EUROBANK EQUITIES ΜΟΝΟΠΡΟΣΩΠΗ Α.Ε.Π.Ε.Υ.	04/03/2014
MERIT ΧΡΗΜΑΤΙΣΤΗΡΙΑΚΗ Α.Ε.Π.Ε.Υ.	17/03/2014
ΑΛΦΑ FINANCE ΜΟΝΟΠΡΟΣΩΠΗ ΑΕΠΕΥ	11/03/2008
ΑΒΑΞ Α.Ε. (ΚΟ)	Κύρια Αγορά
EUROBANK EQUITIES ΜΟΝΟΠΡΟΣΩΠΗ Α.Ε.Π.Ε.Υ.	14/12/2015
ΠΕΙΡΑΙΩΣ ΜΟΝΟΠΡΟΣΩΠΗ Α.Ε.Π.Ε.Υ.	01/02/2021
ΑΔΜΗΕ ΣΥΜΜΕΤΟΧΩΝ Α.Ε. (ΚΟ)	Κύρια Αγορά
EUROBANK EQUITIES ΜΟΝΟΠΡΟΣΩΠΗ Α.Ε.Π.Ε.Υ.	24/05/2021
ΕΛΛΗΝΟΑΜΕΡΙΚΑΝΙΚΗ ΧΡΗΜΑΤΙΣΤΗΡΙΑΚΗ ΑΕΠΕΥ	09/03/2020
ΠΕΙΡΑΙΩΣ ΜΟΝΟΠΡΟΣΩΠΗ Α.Ε.Π.Ε.Υ.	29/06/2017
ΑΕΡΟΠΟΡΙΑ ΑΙΓΑΙΟΥ (ΚΟ)	Κύρια Αγορά
EUROBANK EQUITIES ΜΟΝΟΠΡΟΣΩΠΗ Α.Ε.Π.Ε.Υ.	22/09/2020
ΑΝΔΡΟΜΕΔΑ ΑΕΕΧ (ΚΟ)	Κύρια Αγορά
ΒΕΤΑ ΧΡΗΜΑΤΙΣΤΗΡΙΑΚΗ Α.Ε.Π.Ε.Υ.	15/02/2021
ΓΕΚ ΤΕΡΝΑ (ΚΟ)	Κύρια Αγορά
ΒΕΤΑ ΧΡΗΜΑΤΙΣΤΗΡΙΑΚΗ Α.Ε.Π.Ε.Υ.	08/03/2021
EUROBANK EQUITIES ΜΟΝΟΠΡΟΣΩΠΗ Α.Ε.Π.Ε.Υ.	24/05/2021
ΠΕΙΡΑΙΩΣ ΜΟΝΟΠΡΟΣΩΠΗ Α.Ε.Π.Ε.Υ.	29/08/2019
ΔΕΗ (ΚΟ)	Κύρια Αγορά
ΒΕΤΑ ΧΡΗΜΑΤΙΣΤΗΡΙΑΚΗ Α.Ε.Π.Ε.Υ.	01/02/2021
EUROBANK EQUITIES ΜΟΝΟΠΡΟΣΩΠΗ Α.Ε.Π.Ε.Υ.	22/10/2006
MERIT ΧΡΗΜΑΤΙΣΤΗΡΙΑΚΗ Α.Ε.Π.Ε.Υ.	06/11/2017
ΑΛΦΑ FINANCE ΜΟΝΟΠΡΟΣΩΠΗ ΑΕΠΕΥ	09/01/2006
ΕΘΝΙΚΗ ΧΡΗΜΑΤΙΣΤΗΡΙΑΚΗ ΜΟΝΟΠΡΟΣΩΠΗ ΑΕΠΕΥ	02/01/1900
ΕΛΛΗΝΟΑΜΕΡΙΚΑΝΙΚΗ ΧΡΗΜΑΤΙΣΤΗΡΙΑΚΗ ΑΕΠΕΥ	01/09/2014
ΠΕΙΡΑΙΩΣ ΜΟΝΟΠΡΟΣΩΠΗ Α.Ε.Π.Ε.Υ.	28/09/2009
ΕΘΝΙΚΗ ΤΡΑΠΕΖΑ (ΚΟ)	Κύρια Αγορά
EUROBANK EQUITIES ΜΟΝΟΠΡΟΣΩΠΗ Α.Ε.Π.Ε.Υ.	22/10/2006
MERIT ΧΡΗΜΑΤΙΣΤΗΡΙΑΚΗ Α.Ε.Π.Ε.Υ.	03/09/2012
ΑΛΦΑ FINANCE ΜΟΝΟΠΡΟΣΩΠΗ ΑΕΠΕΥ	09/01/2006
ΕΘΝΙΚΗ ΧΡΗΜΑΤΙΣΤΗΡΙΑΚΗ ΜΟΝΟΠΡΟΣΩΠΗ ΑΕΠΕΥ	02/01/1900
ΕΛΛΗΝΟΑΜΕΡΙΚΑΝΙΚΗ ΧΡΗΜΑΤΙΣΤΗΡΙΑΚΗ ΑΕΠΕΥ	25/07/2014
ΛΕΩΝ ΔΕΠΟΛΑΣ ΧΡΗΜΑΤΙΣΤΗΡΙΑΚΗ Α.Ε.Π.Ε.Υ.	20/05/2015
ΠΕΙΡΑΙΩΣ ΜΟΝΟΠΡΟΣΩΠΗ Α.Ε.Π.Ε.Υ.	08/09/2008
ΕΚΤΕΡ (ΚΟ)	Κύρια Αγορά
EUROBANK EQUITIES ΜΟΝΟΠΡΟΣΩΠΗ Α.Ε.Π.Ε.Υ.	16/10/2017
ΛΕΩΝ ΔΕΠΟΛΑΣ ΧΡΗΜΑΤΙΣΤΗΡΙΑΚΗ Α.Ε.Π.Ε.Υ.	21/05/2018
ΕΛΑΣΤΡΟΝ (ΚΟ)	Κύρια Αγορά
ΛΕΩΝ ΔΕΠΟΛΑΣ ΧΡΗΜΑΤΙΣΤΗΡΙΑΚΗ Α.Ε.Π.Ε.Υ.	20/02/2017
ΕΛΒΑΛΧΑΛΚΟΡ (ΚΟ)	Κύρια Αγορά
EUROBANK EQUITIES ΜΟΝΟΠΡΟΣΩΠΗ Α.Ε.Π.Ε.Υ.	07/05/2018
ΑΛΦΑ FINANCE ΜΟΝΟΠΡΟΣΩΠΗ ΑΕΠΕΥ	07/05/2018
ΕΛΛΑΚΤΩΡ (ΚΟ)	Κύρια Αγορά
EUROBANK EQUITIES ΜΟΝΟΠΡΟΣΩΠΗ Α.Ε.Π.Ε.Υ.	01/06/2012
EUROXX ΧΡΗΜΑΤΙΣΤΗΡΙΑΚΗ Α.Ε.Π.Ε.Υ.	24/09/2018
ΑΛΦΑ FINANCE ΜΟΝΟΠΡΟΣΩΠΗ ΑΕΠΕΥ	18/03/2019
ΕΘΝΙΚΗ ΧΡΗΜΑΤΙΣΤΗΡΙΑΚΗ ΜΟΝΟΠΡΟΣΩΠΗ ΑΕΠΕΥ	02/01/1900
ΠΕΙΡΑΙΩΣ ΜΟΝΟΠΡΟΣΩΠΗ Α.Ε.Π.Ε.Υ.	22/10/2018

Πίνακας Μετοχών Υπό Ειδική Διαπραγμάτευση

Χρεόγραφο	Κατηγορία Διαπραγμάτευσης
Ειδικός Διαπραγματευτής	Έναρξη Ειδικής Διαπραγμάτευσης
ΕΛΛΗΝ. ΧΡΗΜΑΤΙΣΤΗΡΙΑ-Χ.Α. (ΚΟ)	Κύρια Αγορά
ΕΘΝΙΚΗ ΧΡΗΜΑΤΙΣΤΗΡΙΑΚΗ ΜΟΝΟΠΡΟΣΩΠΗ ΑΕΠΕΥ	02/01/1900
ΕΛΛΗΝΟΑΜΕΡΙΚΑΝΙΚΗ ΧΡΗΜΑΤΙΣΤΗΡΙΑΚΗ ΑΕΠΕΥ	01/09/2014
ΠΕΙΡΑΙΩΣ ΜΟΝΟΠΡΟΣΩΠΗ Α.Ε.Π.Ε.Υ.	04/05/2015
ΕΛΛΗΝΙΚΑ ΠΕΤΡΕΛΑΙΑ (ΚΟ)	Κύρια Αγορά
ΕΛΛΗΝΟΑΜΕΡΙΚΑΝΙΚΗ ΧΡΗΜΑΤΙΣΤΗΡΙΑΚΗ ΑΕΠΕΥ	14/09/2015
ΠΕΙΡΑΙΩΣ ΜΟΝΟΠΡΟΣΩΠΗ Α.Ε.Π.Ε.Υ.	20/03/2017
ΕΛΤΟΝ (ΚΟ)	Κύρια Αγορά
ΒΕΤΑ ΧΡΗΜΑΤΙΣΤΗΡΙΑΚΗ Α.Ε.Π.Ε.Υ.	03/09/2012
ΛΕΩΝ ΔΕΠΟΛΑΣ ΧΡΗΜΑΤΙΣΤΗΡΙΑΚΗ Α.Ε.Π.Ε.Υ.	01/04/2019
ΕΝΤΕΡΣΟΦΤ (ΚΟ)	Κύρια Αγορά
ΕΥΡΟΒΑΝΚ ΕQUITIES ΜΟΝΟΠΡΟΣΩΠΗ Α.Ε.Π.Ε.Υ.	22/06/2020
ΕΥΔΑΠ (ΚΟ)	Κύρια Αγορά
ΕΥΡΟΒΑΝΚ ΕQUITIES ΜΟΝΟΠΡΟΣΩΠΗ Α.Ε.Π.Ε.Υ.	10/06/2019
ΑΛΦΑ FINANCE ΜΟΝΟΠΡΟΣΩΠΗ ΑΕΠΕΥ	27/01/2020
ΙΚΤΙΝΟΣ ΕΛΛΑΣ (ΚΟ)	Κύρια Αγορά
ΕΥΡΟΒΑΝΚ ΕQUITIES ΜΟΝΟΠΡΟΣΩΠΗ Α.Ε.Π.Ε.Υ.	25/02/2019
ΑΛΦΑ FINANCE ΜΟΝΟΠΡΟΣΩΠΗ ΑΕΠΕΥ	01/04/2019
ΕΘΝΙΚΗ ΧΡΗΜΑΤΙΣΤΗΡΙΑΚΗ ΜΟΝΟΠΡΟΣΩΠΗ ΑΕΠΕΥ	02/01/1900
ΙΝΤΕΡΓΟΥΝΤ-ΞΥΛΕΜΠΟΡΙΑ (ΚΟ)	Κύρια Αγορά
ΕΥΡΟΒΑΝΚ ΕQUITIES ΜΟΝΟΠΡΟΣΩΠΗ Α.Ε.Π.Ε.Υ.	05/07/2021
ΠΑΝΤΕΛΑΚΗΣ ΧΡΗΜΑΤΙΣΤΗΡΙΑΚΗ Α.Ε.Π.Ε.Υ.	01/07/2021
ΚΛΟΥΚΙΝΑΣ - ΛΑΠΠΑΣ (ΚΟ)	Κύρια Αγορά
ΒΕΤΑ ΧΡΗΜΑΤΙΣΤΗΡΙΑΚΗ Α.Ε.Π.Ε.Υ.	22/09/2014
ΚΡΙ - ΚΡΙ (ΚΟ)	Κύρια Αγορά
ΕΥΡΟΒΑΝΚ ΕQUITIES ΜΟΝΟΠΡΟΣΩΠΗ Α.Ε.Π.Ε.Υ.	07/05/2018
ΛΕΩΝ ΔΕΠΟΛΑΣ ΧΡΗΜΑΤΙΣΤΗΡΙΑΚΗ Α.Ε.Π.Ε.Υ.	16/01/2017
ΛΑΜΨΑ (ΚΟ)	Κύρια Αγορά
ΛΕΩΝ ΔΕΠΟΛΑΣ ΧΡΗΜΑΤΙΣΤΗΡΙΑΚΗ Α.Ε.Π.Ε.Υ.	16/01/2017
ΜΟΤΟΡ ΟΙΛ (ΚΟ)	Κύρια Αγορά
ΒΕΤΑ ΧΡΗΜΑΤΙΣΤΗΡΙΑΚΗ Α.Ε.Π.Ε.Υ.	08/03/2021
ΕΥΡΟΒΑΝΚ ΕQUITIES ΜΟΝΟΠΡΟΣΩΠΗ Α.Ε.Π.Ε.Υ.	22/10/2006
MERIT ΧΡΗΜΑΤΙΣΤΗΡΙΑΚΗ Α.Ε.Π.Ε.Υ.	25/02/2019
ΕΘΝΙΚΗ ΧΡΗΜΑΤΙΣΤΗΡΙΑΚΗ ΜΟΝΟΠΡΟΣΩΠΗ ΑΕΠΕΥ	02/01/1900
ΛΕΩΝ ΔΕΠΟΛΑΣ ΧΡΗΜΑΤΙΣΤΗΡΙΑΚΗ Α.Ε.Π.Ε.Υ.	01/04/2019
ΠΕΙΡΑΙΩΣ ΜΟΝΟΠΡΟΣΩΠΗ Α.Ε.Π.Ε.Υ.	04/05/2015
ΜΥΤΙΛΗΝΑΙΟΣ (ΚΟ)	Κύρια Αγορά
ΒΕΤΑ ΧΡΗΜΑΤΙΣΤΗΡΙΑΚΗ Α.Ε.Π.Ε.Υ.	11/04/2022
ΕΥΡΟΒΑΝΚ ΕQUITIES ΜΟΝΟΠΡΟΣΩΠΗ Α.Ε.Π.Ε.Υ.	20/09/2017
MERIT ΧΡΗΜΑΤΙΣΤΗΡΙΑΚΗ Α.Ε.Π.Ε.Υ.	25/02/2019
ΑΛΦΑ FINANCE ΜΟΝΟΠΡΟΣΩΠΗ ΑΕΠΕΥ	15/04/2019
ΕΘΝΙΚΗ ΧΡΗΜΑΤΙΣΤΗΡΙΑΚΗ ΜΟΝΟΠΡΟΣΩΠΗ ΑΕΠΕΥ	02/01/1900
ΠΕΙΡΑΙΩΣ ΜΟΝΟΠΡΟΣΩΠΗ Α.Ε.Π.Ε.Υ.	04/05/2015
ΟΛΠ (ΚΟ)	Κύρια Αγορά
ΕΥΡΟΒΑΝΚ ΕQUITIES ΜΟΝΟΠΡΟΣΩΠΗ Α.Ε.Π.Ε.Υ.	06/02/2019
ΟΠΑΠ (ΚΟ)	Κύρια Αγορά
ΒΕΤΑ ΧΡΗΜΑΤΙΣΤΗΡΙΑΚΗ Α.Ε.Π.Ε.Υ.	11/04/2022
ΕΥΡΟΒΑΝΚ ΕQUITIES ΜΟΝΟΠΡΟΣΩΠΗ Α.Ε.Π.Ε.Υ.	22/10/2006
MERIT ΧΡΗΜΑΤΙΣΤΗΡΙΑΚΗ Α.Ε.Π.Ε.Υ.	20/03/2017
ΑΛΦΑ FINANCE ΜΟΝΟΠΡΟΣΩΠΗ ΑΕΠΕΥ	09/01/2006
ΕΘΝΙΚΗ ΧΡΗΜΑΤΙΣΤΗΡΙΑΚΗ ΜΟΝΟΠΡΟΣΩΠΗ ΑΕΠΕΥ	02/01/1900
ΕΛΛΗΝΟΑΜΕΡΙΚΑΝΙΚΗ ΧΡΗΜΑΤΙΣΤΗΡΙΑΚΗ ΑΕΠΕΥ	25/07/2014
ΠΕΙΡΑΙΩΣ ΜΟΝΟΠΡΟΣΩΠΗ Α.Ε.Π.Ε.Υ.	04/05/2015
ΟΤΕ (ΚΟ)	Κύρια Αγορά
ΒΕΤΑ ΧΡΗΜΑΤΙΣΤΗΡΙΑΚΗ Α.Ε.Π.Ε.Υ.	11/04/2022
ΕΥΡΟΒΑΝΚ ΕQUITIES ΜΟΝΟΠΡΟΣΩΠΗ Α.Ε.Π.Ε.Υ.	22/10/2006
MERIT ΧΡΗΜΑΤΙΣΤΗΡΙΑΚΗ Α.Ε.Π.Ε.Υ.	20/03/2017
ΑΛΦΑ FINANCE ΜΟΝΟΠΡΟΣΩΠΗ ΑΕΠΕΥ	09/01/2006
ΕΘΝΙΚΗ ΧΡΗΜΑΤΙΣΤΗΡΙΑΚΗ ΜΟΝΟΠΡΟΣΩΠΗ ΑΕΠΕΥ	02/01/1900
ΕΛΛΗΝΟΑΜΕΡΙΚΑΝΙΚΗ ΧΡΗΜΑΤΙΣΤΗΡΙΑΚΗ ΑΕΠΕΥ	25/07/2014
ΛΕΩΝ ΔΕΠΟΛΑΣ ΧΡΗΜΑΤΙΣΤΗΡΙΑΚΗ Α.Ε.Π.Ε.Υ.	20/04/2015
ΠΕΙΡΑΙΩΣ ΜΟΝΟΠΡΟΣΩΠΗ Α.Ε.Π.Ε.Υ.	08/09/2008
ΠΑΠΟΥΤΣΑΝΗΣ (ΚΟ)	Κύρια Αγορά
ΒΕΤΑ ΧΡΗΜΑΤΙΣΤΗΡΙΑΚΗ Α.Ε.Π.Ε.Υ.	25/11/2013
ΕΥΡΟΒΑΝΚ ΕQUITIES ΜΟΝΟΠΡΟΣΩΠΗ Α.Ε.Π.Ε.Υ.	06/12/2021

Πίνακας Μετοχών Υπό Ειδική Διαπραγμάτευση

Χρεόγραφο	Κατηγορία Διαπραγμάτευσης
Ειδικός Διαπραγματευτής	Έναρξη Ειδικής Διαπραγμάτευσης
ΠΕΙΡΑΙΩΣ FINANCIAL HOLD (ΚΟ)	Κύρια Αγορά
EUROBANK EQUITIES ΜΟΝΟΠΡΟΣΩΠΗ Α.Ε.Π.Ε.Υ.	22/10/2006
EUROXX ΧΡΗΜΑΤΙΣΤΗΡΙΑΚΗ Α.Ε.Π.Ε.Υ.	15/02/2016
MERIT ΧΡΗΜΑΤΙΣΤΗΡΙΑΚΗ Α.Ε.Π.Ε.Υ.	16/09/2013
ΑΛΦΑ FINANCE ΜΟΝΟΠΡΟΣΩΠΗ ΑΕΠΕΥ	15/04/2019
ΕΘΝΙΚΗ ΧΡΗΜΑΤΙΣΤΗΡΙΑΚΗ ΜΟΝΟΠΡΟΣΩΠΗ ΑΕΠΕΥ	02/01/1900
ΕΛΛΗΝΟΑΜΕΡΙΚΑΝΙΚΗ ΧΡΗΜΑΤΙΣΤΗΡΙΑΚΗ ΑΕΠΕΥ	25/07/2014
ΛΕΩΝ ΔΕΠΟΛΑΣ ΧΡΗΜΑΤΙΣΤΗΡΙΑΚΗ Α.Ε.Π.Ε.Υ.	30/11/2018
ΠΕΙΡΑΙΩΣ ΜΟΝΟΠΡΟΣΩΠΗ Α.Ε.Π.Ε.Υ.	16/02/2009
ΠΕΤΡΟΠΟΥΛΟΣ ΠΕΤΡΟΣ (ΚΟ)	Κύρια Αγορά
EUROBANK EQUITIES ΜΟΝΟΠΡΟΣΩΠΗ Α.Ε.Π.Ε.Υ.	01/04/2019
ΠΑΝΤΕΛΑΚΗΣ ΧΡΗΜΑΤΙΣΤΗΡΙΑΚΗ Α.Ε.Π.Ε.Υ.	16/03/2020
ΠΛΑΙΣΙΟ COMPUTERS (ΚΟ)	Κύρια Αγορά
EUROBANK EQUITIES ΜΟΝΟΠΡΟΣΩΠΗ Α.Ε.Π.Ε.Υ.	02/03/2015
ΠΛΑΣΤΙΚΑ ΘΡΑΚΗΣ (ΚΟ)	Κύρια Αγορά
EUROBANK EQUITIES ΜΟΝΟΠΡΟΣΩΠΗ Α.Ε.Π.Ε.Υ.	26/03/2018
ΑΛΦΑ FINANCE ΜΟΝΟΠΡΟΣΩΠΗ ΑΕΠΕΥ	26/03/2018
ΣΑΡΑΝΤΗΣ ΓΡ. (ΚΟ)	Κύρια Αγορά
ΒΕΤΑ ΧΡΗΜΑΤΙΣΤΗΡΙΑΚΗ Α.Ε.Π.Ε.Υ.	14/05/2012
EUROBANK EQUITIES ΜΟΝΟΠΡΟΣΩΠΗ Α.Ε.Π.Ε.Υ.	24/10/2016
ΣΙΔΑΜΑ ΜΕΤΑΛΛΟΥΡΓΙΚΗ (ΚΟ)	Κύρια Αγορά
ΛΕΩΝ ΔΕΠΟΛΑΣ ΧΡΗΜΑΤΙΣΤΗΡΙΑΚΗ Α.Ε.Π.Ε.Υ.	06/06/2022
ΤΕΡΝΑ ΕΝΕΡΓΕΙΑΚΗ (ΚΟ)	Κύρια Αγορά
EUROBANK EQUITIES ΜΟΝΟΠΡΟΣΩΠΗ Α.Ε.Π.Ε.Υ.	24/05/2021
ΠΕΙΡΑΙΩΣ ΜΟΝΟΠΡΟΣΩΠΗ Α.Ε.Π.Ε.Υ.	09/12/2019
ΤΕΧΝΙΚΗ ΟΛΥΜΠΙΑΚΗ (ΚΟ)	Κύρια Αγορά
ΒΕΤΑ ΧΡΗΜΑΤΙΣΤΗΡΙΑΚΗ Α.Ε.Π.Ε.Υ.	04/04/2022
ΤΖΙΡΑΚΙΑΝ ΠΡΟΦΙΛ (ΚΟ)	Κύρια Αγορά
ΛΕΩΝ ΔΕΠΟΛΑΣ ΧΡΗΜΑΤΙΣΤΗΡΙΑΚΗ Α.Ε.Π.Ε.Υ.	19/07/2021

Γνωστοποιήσεις Συναλλαγών - Κατάλογος Υπόχρεων Προσώπων

Ημερομηνία Υποβολής [1]	Επωνυμία	Λόγος Υποβολής [2]	Υπόχρεος	Ιδιότητα Υποχρέου	Σχέση με τον Υπόχρεο	Ημερομηνία Συναλλαγής	Αγορά	Όγκος Συναλλαγών	Αξία Συναλλαγών	Φύση Συναλλαγής [3]	Είδος Χρηματικού μέσου	Παρατηρήσεις [4]
29/06/2022	FOURLIS A.E ΣΥΜΜΕΤΟΧΩΝ	B	ΦΟΥΡΛΗ ΛΗΔΑ	Μέλος ΔΣ Εκτελεστικό	Συνδεδεμένο Νομικό Πρόσωπο	28/06/2022	ΑΞΙΩΝ ΧΑ	4,000	12,544.15	A	Μετοχή	1
29/06/2022	FOURLIS A.E ΣΥΜΜΕΤΟΧΩΝ	B	ΦΟΥΡΛΗΣ ΒΑΣΙΛΕΙΟΣ	Πρόεδρος ΔΣ	Συνδεδεμένο Νομικό Πρόσωπο	28/06/2022	ΑΞΙΩΝ ΧΑ	4,000	12,544.15	A	Μετοχή	1

Σημειώσεις Γνωστοποιήσεων Συναλλαγών

Για περισσότερες πληροφορίες επί των γνωστοποιήσεων συναλλαγών επισκεφτείτε την ιστοσελίδα <http://athexgroup.gr/el/web/guest/companies-info-trade-notifications>

[1] - Η Ημερομηνία Υποβολής αφορά την Ημερομηνία που η Γνωστοποίηση παρελήφθη από το Χ.Α.

[2] - Λόγος Υποβολής: Α: Πρόσωπο που ασκεί Διευθυντικά καθήκοντα, Β: Πρόσωπο που έχει στενό δεσμό με πρόσωπο που ασκεί Διευθυντικά καθήκοντα.

[3] - Φύση Συναλλαγής: Α: Αγορά, Π: Πώληση.

[4] - Παρατηρήσεις: 1 - Λόγω Συμμετοχής σε ΑΜΚ, 2 - Λόγω Εξάσκησης Δικαιώματος Προαίρεσης αγοράς μετοχών που παρέχεται στο προσωπικό, 3 - Λόγω Δωρεάς, 4 - Λόγω Συγχώνευσης ή Διάσπασης κλπ, 5 - Λόγω Μετατροπής ή Ανταλλαγής Ομολογιών, 6 - Ανταλλαγή Λόγω Προαιρετικής Δημόσιας Πρότασης.

Υποκείμενη Αγορά				Αγορά Παραγώγων														
Ανωτ Τιμή	Κατωτ Τιμή	Τιμή κλεισ.	Μεταβ.	Μήνας Παράδοσης	Άνοιγμα	Ανωτ Τιμή	Κατωτ Τιμή	Τελ Τιμή	Τιμή κλεισ.	Τελευταία ζήτηση	Τελευταία προσφορά	Τιμή Εκκαθάρισης ¹	Υψηλό ζωής	Χαμηλό ζωής	Πράξεις	Όγκος	Ανοικτές θέσεις	
FTSE/X.A. Large Cap				(Μονάδα Διαπραγμάτευσης: 1 Μονάδα Δείκτη x 2€, Χρηματικός Διακανονισμός)														
1,994.35	1,965.69	1,976.74	-0.37%	Ιούλιος 2022	1,930.00	1,971.00	1,930.00	1,945.75	1,945.75	---	---	---	2,170.00	---	181	707	---	3,493
				Αύγουστος 2022	1,935.00	1,962.25	1,935.00	1,953.50	1,953.50	---	---	---	2,014.00	---	29	246	---	141
				Σεπτέμβριος 2022	---	---	---	---	1,993.00	---	---	---	---	---	---	---	---	---
				Δεκέμβριος 2022	---	---	---	---	2,003.00	---	---	---	---	---	---	---	---	---
				Μάρτιος 2023	---	---	---	---	2,013.00	---	---	---	---	---	---	---	---	---
				Ιούνιος 2023	---	---	---	---	2,023.00	---	---	---	---	---	---	---	---	---
FTSE/X.A. Τράπεζες				(Μονάδα Διαπραγμάτευσης: 1 Μονάδα Δείκτη x 15€, Χρηματικός Διακανονισμός)														
520.17	509.64	516.27	-0.32%	Σεπτέμβριος 2022	---	---	---	---	527.75	---	---	---	534.00	---	---	---	---	---
				Δεκέμβριος 2022	---	---	---	---	522.75	---	---	---	---	---	---	---	---	---
				Μάρτιος 2023	---	---	---	---	525.50	---	---	---	---	---	---	---	---	---
				Ιούνιος 2023	---	---	---	---	528.00	---	---	---	---	---	---	---	---	---

Σημειώσεις Παραγώγων

Τις τιμές εκκαθάρισης και τις τελικές ανοικτές θέσεις μπορείτε να τις ανακτήσετε στο ακόλουθο path <http://www.helex.gr/el/web/guest/statistics-end-of-day-derivatives>

Υποκείμενη Αγορά				Αγορά Παραγώγων													
Ανωτ Τιμή	Κατωτ Τιμή	Τιμή κλεισ.	Μεταβ.	Μήνας Παράδοσης	Άνοιγμα	Ανωτ Τιμή	Κατωτ Τιμή	Τελ Τιμή	Τιμή κλεισ.	Τελευταία ζήτηση	Τελευταία προσφορά	Τιμή Εκκαθάρισης*	Υψηλό ζωής	Χαμηλό ζωής	Πράξεις	Όγκος	Ανοικτές θέσεις
ALPHA ΥΠΗΡΕΣΙΩΝ ΣΥΜΜ (ΚΟ)				(Μέγεθος Συμβολαίου: 100 Χρεόγραφα, Φυσική Παράδοση)													
0.8684	0.8302	0.8684	2.60%	Σεπτέμβριος 2022	0.839	0.867	0.831	0.864	0.864	---	---	---	1.27	---	215	4,387	94,803
				Δεκέμβριος 2022	---	---	---	---	0.854	---	---	---	---	---	---	---	---
				Μάρτιος 2023	---	---	---	---	0.859	---	---	---	---	---	---	---	---
				Ιούνιος 2023	---	---	---	---	0.863	---	---	---	---	---	---	---	---
CENERGY HOLDINGS (ΚΑ)				(Μέγεθος Συμβολαίου: 100 Χρεόγραφα, Φυσική Παράδοση)													
2.71	2.6	2.71	1.12%	Σεπτέμβριος 2022	2.62	2.70	2.61	2.65	2.65	---	---	---	3.50	---	34	128	7,363
				Δεκέμβριος 2022	---	---	---	---	2.71	---	---	---	---	---	---	---	---
				Μάρτιος 2023	---	---	---	---	2.72	---	---	---	---	---	---	---	---
				Ιούνιος 2023	---	---	---	---	2.73	---	---	---	---	---	---	---	---
COCA-COLA HBC AG (ΚΟ)				(Μέγεθος Συμβολαίου: 100 Χρεόγραφα, Φυσική Παράδοση)													
21.3	20.77	20.96	-1.13%	Σεπτέμβριος 2022	20.18	20.54	20.16	20.52	20.52	---	---	---	20.94	---	14	46	1,211
				Δεκέμβριος 2022	---	---	---	---	21.40	---	---	---	---	---	---	---	---
				Μάρτιος 2023	---	---	---	---	21.51	---	---	---	---	---	---	---	---
				Ιούνιος 2023	---	---	---	---	21.62	---	---	---	---	---	---	---	---
EUROBANK HOLDINGS (ΚΟ)				(Μέγεθος Συμβολαίου: 100 Χρεόγραφα, Φυσική Παράδοση)													
0.8852	0.8652	0.87	-1.72%	Σεπτέμβριος 2022	0.875	0.879	0.870	0.875	0.875	---	---	---	1.06	---	140	2,027	20,772
				Δεκέμβριος 2022	---	---	---	---	0.894	---	---	---	---	---	---	---	---
				Μάρτιος 2023	---	---	---	---	0.898	---	---	---	---	---	---	---	---
				Ιούνιος 2023	---	---	---	---	0.903	---	---	---	---	---	---	---	---
FOURLIS ΣΥΜΜΕΤΟΧΩΝ (ΚΟ)				(Μέγεθος Συμβολαίου: 100 Χρεόγραφα, Φυσική Παράδοση)													
3.04	2.945	2.97	-3.10%	Σεπτέμβριος 2022	2.93	2.93	2.86	2.86	2.86	---	---	---	3.90	---	57	97	1,629
				Δεκέμβριος 2022	---	---	---	---	3.09	---	---	---	---	---	---	---	---
				Μάρτιος 2023	---	---	---	---	3.11	---	---	---	---	---	---	---	---
				Ιούνιος 2023	---	---	---	---	3.13	---	---	---	---	---	---	---	---
INTRACOM HOLDINGS (ΚΟ)				(Μέγεθος Συμβολαίου: 100 Χρεόγραφα, Φυσική Παράδοση)													
1.454	1.292	1.446	10.72%	Σεπτέμβριος 2022	1.32	1.44	1.32	1.44	1.44	---	---	---	1.64	---	92	353	4,486
				Δεκέμβριος 2022	---	---	---	---	1.32	---	---	---	---	---	---	---	---
				Μάρτιος 2023	---	---	---	---	1.33	---	---	---	---	---	---	---	---
				Ιούνιος 2023	---	---	---	---	1.33	---	---	---	---	---	---	---	---
JUMBO (ΚΟ)				(Μέγεθος Συμβολαίου: 100 Χρεόγραφα, Φυσική Παράδοση)													
14.54	14.22	14.4	0.35%	Σεπτέμβριος 2022	14.37	14.37	14.20	14.30	14.30	---	---	---	15.43	---	6	40	655
				Δεκέμβριος 2022	---	---	---	---	14.49	---	---	---	---	---	---	---	---
				Μάρτιος 2023	---	---	---	---	14.56	---	---	---	---	---	---	---	---
				Ιούνιος 2023	---	---	---	---	14.63	---	---	---	---	---	---	---	---

Σημειώσεις Παραγώγων

Τις τιμές εκκαθάρισης και τις τελικές ανοικτές θέσεις μπορείτε να τις ανακτήσετε στο ακόλουθο path <http://www.helex.gr/el/web/guest/statistics-end-of-day-derivatives>

Υποκείμενη Αγορά				Αγορά Παραγώγων										Ανοικτές θέσεις			
Ανωτ Τιμή	Κατωτ Τιμή	Τιμή κλεισ.	Μεταβ.	Μήνας Παράδοσης	Άνοιγμα	Ανωτ Τιμή	Κατωτ Τιμή	Τελ Τιμή	Τιμή κλεισ.	Τελευταία ζήτηση	Τελευταία προσφορά	Τιμή Εκκαθάρισης*	Υψηλό ζωής	Χαμηλό ζωής	Πράξεις	Όγκος	Ανοικτές θέσεις
LAMDA DEVELOPMENT(ΚΟ)				(Μέγεθος Συμβολαίου: 100 Χρεόγραφα, Φυσική Παράδοση)													
6	5.765	5.765	-2.95%	Σεπτέμβριος 2022	5.95	6.00	5.80	5.81	5.81	---	---	---	6.13	---	42	129	4,343
				Δεκέμβριος 2022	---	---	---	---	5.95	---	---	---	5.66	---	---	---	490
				Μάρτιος 2023	---	---	---	---	6.03	---	---	---	---	---	---	---	---
				Ιούνιος 2023	---	---	---	---	6.06	---	---	---	---	---	---	---	---
MARFIN INVESTMENT GROUP (ΚΟ)				(Μέγεθος Συμβολαίου: 100 Χρεόγραφα, Φυσική Παράδοση)													
0.0247	0.0242	0.0245	-0.41%	Σεπτέμβριος 2022	0.026	0.026	0.026	0.026	0.026	---	---	---	0.027	---	1	1	28,319
				Δεκέμβριος 2022	---	---	---	---	0.025	---	---	---	---	---	---	---	---
				Μάρτιος 2023	---	---	---	---	0.025	---	---	---	---	---	---	---	---
				Ιούνιος 2023	---	---	---	---	0.025	---	---	---	---	---	---	---	---
TITAN CEMENT (ΚΑ)				(Μέγεθος Συμβολαίου: 100 Χρεόγραφα, Φυσική Παράδοση)													
11.28	11.12	11.14	-0.18%	Σεπτέμβριος 2022	---	---	---	---	11.19	---	---	---	13.52	---	---	---	955
				Δεκέμβριος 2022	---	---	---	---	11.27	---	---	---	---	---	---	---	---
				Μάρτιος 2023	---	---	---	---	11.32	---	---	---	---	---	---	---	---
				Ιούνιος 2023	---	---	---	---	11.38	---	---	---	---	---	---	---	---
VIOHALCO SA/NV (ΚΑ)				(Μέγεθος Συμβολαίου: 100 Χρεόγραφα, Φυσική Παράδοση)													
3.395	3.31	3.315	-2.64%	Σεπτέμβριος 2022	3.34	3.39	3.33	3.39	3.39	---	---	---	4.26	---	12	63	5,557
				Δεκέμβριος 2022	---	---	---	---	3.44	---	---	---	---	---	---	---	---
				Μάρτιος 2023	---	---	---	---	3.45	---	---	---	---	---	---	---	---
				Ιούνιος 2023	---	---	---	---	3.47	---	---	---	---	---	---	---	---
ΑΔΜΗΕ ΣΥΜΜΕΤΟΧΩΝ Α.Ε. (ΚΟ)				(Μέγεθος Συμβολαίου: 100 Χρεόγραφα, Φυσική Παράδοση)													
1.922	1.866	1.906	0.85%	Σεπτέμβριος 2022	1.83	1.84	1.83	1.84	1.84	---	---	---	2.25	---	2	10	4,826
				Δεκέμβριος 2022	---	---	---	---	1.91	---	---	---	---	---	---	---	---
				Μάρτιος 2023	---	---	---	---	1.92	---	---	---	---	---	---	---	---
				Ιούνιος 2023	---	---	---	---	1.93	---	---	---	---	---	---	---	---
ΓΕΚ ΤΕΡΝΑ (ΚΟ)				(Μέγεθος Συμβολαίου: 100 Χρεόγραφα, Φυσική Παράδοση)													
9.41	9.19	9.27	-0.32%	Σεπτέμβριος 2022	9.24	9.40	9.24	9.28	9.28	---	---	---	10.65	---	20	66	6,530
				Δεκέμβριος 2022	---	---	---	---	9.39	---	---	---	---	---	---	---	---
				Μάρτιος 2023	---	---	---	---	9.44	---	---	---	---	---	---	---	---
				Ιούνιος 2023	---	---	---	---	9.48	---	---	---	---	---	---	---	---
ΔΕΗ (ΚΟ)				(Μέγεθος Συμβολαίου: 100 Χρεόγραφα, Φυσική Παράδοση)													
5.42	5.15	5.27	2.33%	Σεπτέμβριος 2022	5.11	5.44	5.11	5.29	5.29	---	---	---	8.20	---	222	1,587	20,284
				Δεκέμβριος 2022	---	---	---	---	5.20	---	---	---	---	---	---	---	---
				Μάρτιος 2023	---	---	---	---	5.22	---	---	---	---	---	---	---	---
				Ιούνιος 2023	---	---	---	---	5.25	---	---	---	---	---	---	---	---

Σημειώσεις Παραγώγων

Τις τιμές εκκαθάρισης και τις τελικές ανοικτές θέσεις μπορείτε να τις ανακτήσετε στο ακόλουθο path <http://www.helex.gr/el/web/guest/statistics-end-of-day-derivatives>

Υποκείμενη Αγορά				Αγορά Παραγώγων													
Ανωτ Τιμή	Κατωτ Τιμή	Τιμή κλεισ.	Μεταβ.	Μήνας Παράδοσης	Άνοιγμα	Ανωτ Τιμή	Κατωτ Τιμή	Τελ Τιμή	Τιμή κλεισ.	Τελευταία ζήτηση	Τελευταία προσφορά	Τιμή Εκκαθάρισης*	Υψηλό ζωής	Χαμηλό ζωής	Πράξεις	Όγκος	Ανοικτές θέσεις
(Μέγεθος Συμβολαίου: 100 Χρεόγραφα, Φυσική Παράδοση)																	
ΕΘΝΙΚΗ ΤΡΑΠΕΖΑ (ΚΟ)				Σεπτέμβριος 2022	2.93	3.03	2.93	2.95	2.95	---	---	---	3.79	---	227	2,931	12,891
3.026	2.94	2.94	-1.44%	Δεκέμβριος 2022	---	---	---	---	3.01	---	---	---	---	---	---	---	---
				Μάρτιος 2023	---	---	---	---	3.03	---	---	---	---	---	---	---	---
				Ιούνιος 2023	---	---	---	---	3.04	---	---	---	---	---	---	---	---
(Μέγεθος Συμβολαίου: 100 Χρεόγραφα, Φυσική Παράδοση)																	
ΕΛΛΑΚΤΩΡ (ΚΟ)				Σεπτέμβριος 2022	1.67	1.67	1.67	1.67	1.67	---	---	---	1.73	---	1	1	736
1.724	1.716	1.718	-0.23%	Δεκέμβριος 2022	---	---	---	---	1.74	---	---	---	---	---	---	---	---
				Μάρτιος 2023	---	---	---	---	1.75	---	---	---	---	---	---	---	---
				Ιούνιος 2023	---	---	---	---	1.76	---	---	---	---	---	---	---	---
(Μέγεθος Συμβολαίου: 100 Χρεόγραφα, Φυσική Παράδοση)																	
ΕΛΛΗΝ. ΧΡΗΜΑΤΙΣΤΗΡΙΑ-Χ.Α. (ΚΟ)				Σεπτέμβριος 2022	3.30	3.30	3.24	3.28	3.28	---	---	---	3.70	---	8	27	761
3.33	3.23	3.26	-1.95%	Δεκέμβριος 2022	---	---	---	---	3.36	---	---	---	---	---	---	---	---
				Μάρτιος 2023	---	---	---	---	3.37	---	---	---	---	---	---	---	---
				Ιούνιος 2023	---	---	---	---	3.39	---	---	---	---	---	---	---	---
(Μέγεθος Συμβολαίου: 100 Χρεόγραφα, Φυσική Παράδοση)																	
ΕΛΛΗΝΙΚΑ ΠΕΤΡΕΛΑΙΑ (ΚΟ)				Σεπτέμβριος 2022	6.34	6.38	6.31	6.36	6.36	---	---	---	7.20	---	31	118	1,286
6.38	6.23	6.23	-2.50%	Δεκέμβριος 2022	---	---	---	---	6.45	---	---	---	---	---	---	---	---
				Μάρτιος 2023	---	---	---	---	6.48	---	---	---	---	---	---	---	---
				Ιούνιος 2023	---	---	---	---	6.52	---	---	---	---	---	---	---	---
(Μέγεθος Συμβολαίου: 100 Χρεόγραφα, Φυσική Παράδοση)																	
ΕΥΔΑΠ (ΚΟ)				Σεπτέμβριος 2022	6.98	6.98	6.91	6.98	6.98	---	---	---	7.69	---	5	19	133
7.3	7.07	7.3	1.39%	Δεκέμβριος 2022	---	---	---	---	7.27	---	---	---	---	---	---	---	---
				Μάρτιος 2023	---	---	---	---	7.30	---	---	---	---	---	---	---	---
				Ιούνιος 2023	---	---	---	---	7.34	---	---	---	---	---	---	---	---
(Μέγεθος Συμβολαίου: 100 Χρεόγραφα, Φυσική Παράδοση)																	
ΜΟΤΟΡ ΟΪΛ (ΚΟ)				Σεπτέμβριος 2022	17.30	17.50	16.93	17.48	17.48	---	---	---	17.88	---	30	66	305
18.17	17.43	18.17	3.12%	Δεκέμβριος 2022	---	---	---	---	17.79	---	---	---	---	---	---	---	---
				Μάρτιος 2023	---	---	---	---	17.88	---	---	---	---	---	---	---	---
				Ιούνιος 2023	---	---	---	---	17.97	---	---	---	---	---	---	---	---
(Μέγεθος Συμβολαίου: 100 Χρεόγραφα, Φυσική Παράδοση)																	
ΜΥΤΙΛΗΝΑΙΟΣ (ΚΟ)				Σεπτέμβριος 2022	14.25	14.74	14.25	14.26	14.26	---	---	---	18.00	---	141	434	4,305
14.66	14.15	14.2	-1.39%	Δεκέμβριος 2022	---	---	---	---	14.54	---	---	---	---	---	---	---	---
				Μάρτιος 2023	---	---	---	---	14.61	---	---	---	---	---	---	---	---
				Ιούνιος 2023	---	---	---	---	14.68	---	---	---	---	---	---	---	---

Σημειώσεις Παραγώγων

Τις τιμές εκκαθάρισης και τις τελικές ανοικτές θέσεις μπορείτε να τις ανακτήσετε στο ακόλουθο path <http://www.helex.gr/el/web/guest/statistics-end-of-day-derivatives>

Υποκείμενη Αγορά				Αγορά Παραγώγων										Ανοικτές θέσεις			
Ανωτ Τιμή	Κατωτ Τιμή	Τιμή κλεισ.	Μεταβ.	Μήνας Παράδοσης	Άνοιγμα	Ανωτ Τιμή	Κατωτ Τιμή	Τελ Τιμή	Τιμή κλεισ.	Τελευταία ζήτηση	Τελευταία προσφορά	Τιμή Εκκαθάρισης*	Υψηλό ζωής	Χαμηλό ζωής	Πράξεις	Όγκος	Ανοικτές θέσεις
ΟΛΠ (ΚΟ)				(Μέγεθος Συμβολαίου: 100 Χρεόγραφα, Φυσική Παράδοση)													
15.6	15.3	15.4	-1.28%	Σεπτέμβριος 2022	---	---	---	---	15.05	---	---	---	16.00	---	---	---	693
				Δεκέμβριος 2022	---	---	---	---	15.75	---	---	---	---	---	---	---	---
				Μάρτιος 2023	---	---	---	---	15.83	---	---	---	---	---	---	---	---
				Ιούνιος 2023	---	---	---	---	15.91	---	---	---	---	---	---	---	---
ΟΠΑΠ (ΚΟ)				(Μέγεθος Συμβολαίου: 100 Χρεόγραφα, Φυσική Παράδοση)													
14.17	13.86	13.86	-2.94%	Σεπτέμβριος 2022	13.57	13.58	13.50	13.50	13.50	---	---	---	14.04	---	6	20	735
				Δεκέμβριος 2022	---	---	---	---	14.42	---	---	---	---	---	---	---	---
				Μάρτιος 2023	---	---	---	---	14.49	---	---	---	---	---	---	---	---
				Ιούνιος 2023	---	---	---	---	14.56	---	---	---	---	---	---	---	---
ΟΤΕ (ΚΟ)				(Μέγεθος Συμβολαίου: 100 Χρεόγραφα, Φυσική Παράδοση)													
16.68	16.04	16.5	1.10%	Σεπτέμβριος 2022	15.78	16.10	15.68	16.10	16.10	---	---	---	17.91	---	31	95	1,307
				Δεκέμβριος 2022	---	---	---	---	16.48	---	---	---	---	---	---	---	---
				Μάρτιος 2023	---	---	---	---	16.56	---	---	---	---	---	---	---	---
				Ιούνιος 2023	---	---	---	---	16.64	---	---	---	---	---	---	---	---
ΠΕΙΡΑΙΩΣ FINANCIAL HOLD (ΚΟ)				(Μέγεθος Συμβολαίου: 100 Χρεόγραφα, Φυσική Παράδοση)													
0.971	0.946	0.9618	-0.68%	Σεπτέμβριος 2022	0.950	0.972	0.944	0.962	0.962	---	---	---	1.48	---	88	1,651	21,848
				Δεκέμβριος 2022	---	---	---	---	0.978	---	---	---	---	---	---	---	---
				Μάρτιος 2023	---	---	---	---	0.982	---	---	---	---	---	---	---	---
				Ιούνιος 2023	---	---	---	---	0.987	---	---	---	---	---	---	---	---
ΤΕΡΝΑ ΕΝΕΡΓΕΙΑΚΗ (ΚΟ)				(Μέγεθος Συμβολαίου: 100 Χρεόγραφα, Φυσική Παράδοση)													
17.16	16.87	17.14	-0.58%	Σεπτέμβριος 2022	16.89	17.02	16.77	16.92	16.92	---	---	---	19.04	---	36	160	6,210
				Δεκέμβριος 2022	---	---	---	---	17.40	---	---	---	---	---	---	---	---
				Μάρτιος 2023	---	---	---	---	17.49	---	---	---	---	---	---	---	---
				Ιούνιος 2023	---	---	---	---	17.58	---	---	---	---	---	---	---	---

Σημειώσεις Παραγώγων

Τις τιμές εκκαθάρισης και τις τελικές ανοικτές θέσεις μπορείτε να τις ανακτήσετε στο ακόλουθο path <http://www.helex.gr/el/web/guest/statistics-end-of-day-derivatives>

FTSE/X.A. Large Cap

(Μονάδα Διαπραγμάτευσης: 1 Μονάδα Δείκτη x 2€ - Τρόπος Εξάσκησης: Ευρωπαϊκός, Χρηματικός Διακανονισμός)

Τιμή Εξάσκησης	Δικαιώματα Αγοράς														Δικαιώματα Πώλησης																				
	Ιούλιος 2022							Αύγουστος 2022							Λοιποί Μήνες		Ιούλιος 2022							Αύγουστος 2022							Λοιποί Μήνες		Τιμή Εξάσκησης		
	Άνοιγμα	Ανιγτ Τιμή	Κατωτ Τιμή	Τελ Τιμή	Τιμή κλεισ.	Όγκος	Ανοικτές θέσεις	Άνοιγμα	Ανιγτ Τιμή	Κατωτ Τιμή	Τελ Τιμή	Τιμή κλεισ.	Όγκος	Ανοικτές θέσεις	Όγκος	Ανοικτές θέσεις	Άνοιγμα	Ανιγτ Τιμή	Κατωτ Τιμή	Τελ Τιμή	Τιμή κλεισ.	Όγκος	Ανοικτές θέσεις	Άνοιγμα	Ανιγτ Τιμή	Κατωτ Τιμή	Τελ Τιμή	Τιμή κλεισ.	Όγκος	Ανοικτές θέσεις	Όγκος	Ανοικτές θέσεις			
1,775	-	-	-	-	-	-	-	-	-	-	-	-	-	-	-	-	-	-	-	-	-	-	-	-	-	-	-	-	-	-	-	-		1,775	
1,800	-	-	-	-	-	-	-	-	-	-	-	-	-	-	-	-	-	-	-	-	-	-	-	-	-	-	-	-	-	-	-	-	1,800		
1,825	-	-	-	-	-	-	-	-	-	-	-	-	-	-	-	-	-	-	-	-	-	-	-	-	-	-	-	-	-	-	-	-	1,825		
1,850	0.00	0.00	0.00	-	113.00	-	-	0.00	0.00	0.00	-	138.00	-	20	-	-	0.00	0.00	0.00	-	11.25	-	50	-	-	0.00	0.00	0.00	-	39.00	-	-	-	1,850	
1,875	0.00	0.00	0.00	-	93.50	-	-	0.00	0.00	0.00	-	122.00	-	-	-	-	0.00	0.00	0.00	-	16.75	-	-	-	-	0.00	0.00	0.00	-	47.75	-	-	-	1,875	
1,900	0.00	0.00	0.00	-	76.00	-	-	0.00	0.00	0.00	-	107.00	-	-	-	-	0.00	0.00	0.00	-	24.25	-	1	-	-	0.00	0.00	0.00	-	58.00	-	-	-	1,900	
1,925	0.00	0.00	0.00	-	60.50	-	-	0.00	0.00	0.00	-	93.00	-	20	-	-	0.00	0.00	0.00	-	33.75	-	-	-	-	0.00	0.00	0.00	-	69.00	-	20	-	1,925	
1,950	0.00	0.00	0.00	-	47.00	-	20	0.00	0.00	0.00	-	80.50	-	40	-	-	0.00	0.00	0.00	-	45.25	-	24	-	-	79.50	79.50	79.50	79.50	79.50	20	20	-	1,950	
1,975	0.00	0.00	0.00	-	35.75	-	40	0.00	0.00	0.00	-	69.50	-	40	-	-	0.00	0.00	0.00	-	59.00	-	21	-	-	104.00	104.00	104.00	104.00	104.00	20	60	-	1,975	
2,000	0.00	0.00	0.00	-	26.50	-	51	0.00	0.00	0.00	-	59.00	-	20	-	-	0.00	0.00	0.00	-	74.50	-	41	-	-	110.00	112.00	110.00	112.00	112.00	40	40	-	2,000	
2,050	0.00	0.00	0.00	-	13.50	-	107	0.00	0.00	0.00	-	42.25	-	20	-	-	0.00	0.00	0.00	-	112.00	-	40	-	-	0.00	0.00	0.00	-	143.00	-	140	-	2,050	
2,100	0.00	0.00	0.00	-	6.30	-	81	0.00	0.00	0.00	-	29.50	-	-	-	-	0.00	0.00	0.00	-	154.00	-	41	-	-	0.00	0.00	0.00	-	180.00	-	-	-	2,100	
2,150	0.00	0.00	0.00	-	2.60	-	120	0.00	0.00	0.00	-	20.00	-	-	-	-	0.00	0.00	0.00	-	201.00	-	20	-	-	0.00	0.00	0.00	-	220.00	-	-	-	2,150	
2,200	0.00	0.00	0.00	-	0.99	-	20	0.00	0.00	0.00	-	13.25	-	-	-	-	0.00	0.00	0.00	-	249.00	-	-	-	-	0.00	0.00	0.00	-	263.00	-	-	-	2,200	
2,250	0.00	0.00	0.00	-	0.34	-	20	0.00	0.00	0.00	-	8.50	-	-	-	-	0.00	0.00	0.00	-	298.00	-	-	-	-	0.00	0.00	0.00	-	308.00	-	-	-	2,250	
2,300	0.00	0.00	0.00	-	0.11	-	-	0.00	0.00	0.00	-	5.30	-	-	-	-	0.00	0.00	0.00	-	348.00	-	-	-	-	0.00	0.00	0.00	-	355.00	-	-	-	2,300	
2,350	0.00	0.00	0.00	-	0.03	-	-	0.00	0.00	0.00	-	3.30	-	-	-	-	0.00	0.00	0.00	-	398.00	-	-	-	-	0.00	0.00	0.00	-	403.00	-	-	-	2,350	
2,400	0.00	0.00	0.00	-	0.01	-	-	0.00	0.00	0.00	-	2.00	-	-	-	-	0.00	0.00	0.00	-	448.00	-	-	-	-	0.00	0.00	0.00	-	451.00	-	-	-	2,400	
2,450	0.00	0.00	0.00	-	0.03	-	-	0.00	0.00	0.00	-	1.20	-	-	-	-	0.00	0.00	0.00	-	498.00	-	-	-	-	0.00	0.00	0.00	-	500.00	-	-	-	2,450	
2,500	0.00	0.00	0.00	-	0.01	-	-	-	-	-	-	-	-	-	-	-	0.00	0.00	0.00	-	548.00	-	-	-	-	-	-	-	-	-	-	-	-	2,500	
2,550	0.00	0.00	0.00	-	0.01	-	-	-	-	-	-	-	-	-	-	-	0.00	0.00	0.00	-	598.00	-	-	-	-	-	-	-	-	-	-	-	-	2,550	
2,600	-	-	-	-	-	-	-	-	-	-	-	-	-	-	-	-	-	-	-	-	-	-	-	-	-	-	-	-	-	-	-	-	-	2,600	
2,650	-	-	-	-	-	-	-	-	-	-	-	-	-	-	-	-	-	-	-	-	-	-	-	-	-	-	-	-	-	-	-	-	-	2,650	
Σύνολα:						0	459							0	160	0	0							0	238							80	280	0	0
Αριθμός Πράξεων:							0								0		0								0							4			0

ALPHA ΥΠΗΡΕΣΙΩΝ ΣΥΜΜ (ΚΟ)

(Μέγεθος Συμβολαίου: 100 Χρέγραφα, Τρόπος Εξάσκησης: Αμερικάνικος, Φυσική Παράδοση)

Τιμή Εξάσκησης	Δικαιώματα Αγοράς												Δικαιώματα Πώλησης														
	Ιούλιος 2022				Αύγουστος 2022				Λοιποί Μήνες				Ιούλιος 2022				Αύγουστος 2022				Λοιποί Μήνες						
	Άνοιγμα	Ανιγτ Τιμή	Καπιτ Τιμή	Τελ Τιμή	Τιμή κλεισ.	Όγκος	Άνοικτες θέσεις	Άνοιγμα	Ανιγτ Τιμή	Καπιτ Τιμή	Τελ Τιμή	Τιμή κλεισ.	Όγκος	Άνοικτες θέσεις	Όγκος	Άνοικτες θέσεις	Άνοιγμα	Ανιγτ Τιμή	Καπιτ Τιμή	Τελ Τιμή	Τιμή κλεισ.	Όγκος	Άνοικτες θέσεις	Όγκος	Άνοικτες θέσεις	Τιμή Εξάσκησης	
0.600	0.000	0.000	0.000	0.247	-	-	0.000	0.000	0.000	0.249	-	-	0.000	0.000	0.000	0.001	-	-	0.000	0.000	0.000	0.001	-	-	0.000	0.000	0.006
0.650	0.000	0.000	0.000	0.198	-	-	0.000	0.000	0.000	0.201	-	-	0.000	0.000	0.000	0.002	-	-	0.000	0.000	0.000	0.003	-	-	0.000	0.000	0.007
0.700	0.000	0.000	0.000	0.152	-	-	0.000	0.000	0.000	0.156	-	-	0.000	0.000	0.000	0.005	-	-	0.000	0.000	0.000	0.008	-	-	0.000	0.000	0.007
0.750	0.000	0.000	0.000	0.110	-	-	0.000	0.000	0.000	0.117	-	-	0.000	0.000	0.000	0.014	-	-	0.000	0.000	0.000	0.019	-	-	0.000	0.000	0.008
0.800	0.000	0.000	0.000	0.076	-	20	0.000	0.000	0.000	0.083	-	-	0.000	0.000	0.000	0.029	-	-	0.000	0.000	0.000	0.035	-	-	0.000	0.000	0.008
0.850	0.000	0.000	0.000	0.048	-	-	0.000	0.000	0.000	0.057	-	-	0.000	0.000	0.000	0.052	-	-	0.000	0.000	0.000	0.058	-	-	0.000	0.000	0.009
0.900	0.000	0.000	0.000	0.029	-	-	0.000	0.000	0.000	0.037	-	-	0.000	0.000	0.000	0.083	-	-	0.000	0.000	0.000	0.089	-	-	0.000	0.000	0.009
0.950	0.000	0.000	0.000	0.017	-	-	0.000	0.000	0.000	0.023	-	-	0.000	0.000	0.000	0.120	-	-	0.000	0.000	0.000	0.125	-	-	0.000	0.000	0.010
1.000	0.000	0.000	0.000	0.009	-	-	0.000	0.000	0.000	0.014	-	-	0.000	0.000	0.000	0.162	-	-	0.000	0.000	0.000	0.166	-	-	0.000	0.000	0.010
1.100	0.000	0.000	0.000	0.002	-	-	0.000	0.000	0.000	0.005	-	-	0.000	0.000	0.000	0.256	-	-	0.000	0.000	0.000	0.257	-	-	0.000	0.000	0.011
1.200	0.000	0.000	0.000	0.001	-	-	0.000	0.000	0.000	0.001	-	-	0.000	0.000	0.000	0.354	-	-	0.000	0.000	0.000	0.354	-	-	0.000	0.000	0.012
1.300	0.000	0.000	0.000	0.001	-	-	0.000	0.000	0.000	0.001	-	-	0.000	0.000	0.000	0.454	-	-	0.000	0.000	0.000	0.454	-	-	0.000	0.000	0.013
1.400	0.000	0.000	0.000	0.001	-	-	0.000	0.000	0.000	0.002	-	-	0.000	0.000	0.000	0.554	-	-	0.000	0.000	0.000	0.554	-	-	0.000	0.000	0.014
1.500	0.000	0.000	0.000	0.001	-	-	0.000	0.000	0.000	0.001	-	-	0.000	0.000	0.000	0.654	-	-	0.000	0.000	0.000	0.654	-	-	0.000	0.000	0.015
1.600	0.000	0.000	0.000	0.001	-	-					-	-				0.754	-	-					-	-			0.016
1.700	0.000	0.000	0.000	0.001	-	-					-	-				0.854	-	-					-	-			0.017
1.800					-	-					-	-					-	-					-	-			0.018
1.900					-	-					-	-					-	-					-	-			0.019
Σύνολο:					0	20					0	0	0	0			0	0				0	0	0	0		
Αριθμός Πράξεων:					0						0		0				0.00					0		0			

ΔΕΗ (ΚΟ)

(Μέγεθος Συμβολαίου: 100 Χρεόγραφα, Τρόπος Εξάσκησης: Αμερικάνικος, Φυσική Παράδοση)

Τιμή Εξάσκησης	Δικαιώματα Αγοράς													Δικαιώματα Πώλησης																	
	Ιούλιος 2022						Αύγουστος 2022						Λοιποί Μήνες		Ιούλιος 2022						Αύγουστος 2022						Λοιποί Μήνες		Τιμή Εξάσκησης		
	Άνοιγμα	Ανιγτ Τιμή	Κατωτ Τιμή	Τελ Τιμή	Τιμή κλεισ.	Όγκος	Άνοιγες θέσεις	Άνοιγμα	Ανιγτ Τιμή	Κατωτ Τιμή	Τελ Τιμή	Τιμή κλεισ.	Όγκος	Άνοιγες θέσεις	Όγκος	Άνοιγες θέσεις	Άνοιγμα	Ανιγτ Τιμή	Κατωτ Τιμή	Τελ Τιμή	Τιμή κλεισ.	Όγκος	Άνοιγες θέσεις	Όγκος	Άνοιγες θέσεις	Όγκος	Άνοιγες θέσεις	Όγκος			
3.600	0.000	0.000	0.000	1.55	-	-	0.000	0.000	0.000	1.56	-	-	0.000	0.000	0.000	0.001	-	-	0.000	0.000	0.000	0.002	-	-	0.000	0.000	0.000	0.002		-	-
3.800	0.000	0.000	0.000	1.35	-	-	0.000	0.000	0.000	1.37	-	-	0.000	0.000	0.000	0.001	-	-	0.000	0.000	0.000	0.005	-	-	0.000	0.000	0.000	0.005	-	-	0.038
4.000	0.000	0.000	0.000	1.15	-	-	0.000	0.000	0.000	1.18	-	-	0.000	0.000	0.000	0.001	-	-	0.000	0.000	0.000	0.014	-	-	0.000	0.000	0.000	0.014	-	-	0.040
4.400	0.000	0.000	0.000	0.762	-	-	0.000	0.000	0.000	0.819	-	-	0.000	0.000	0.000	0.007	-	-	0.000	0.000	0.000	0.057	-	-	0.000	0.000	0.000	0.057	-	-	0.044
4.800	0.000	0.000	0.000	0.413	-	-	0.000	0.000	0.000	0.522	-	-	0.000	0.000	0.000	0.058	-	-	0.000	0.000	0.000	0.158	-	-	0.000	0.000	0.000	0.158	-	-	0.048
5.200	0.000	0.000	0.000	0.170	-	87	0.000	0.000	0.000	0.300	-	-	0.000	0.000	0.000	0.215	-	10	0.000	0.000	0.000	0.337	-	-	0.000	0.000	0.000	0.337	-	-	0.052
5.600	0.000	0.000	0.000	0.050	-	40	0.000	0.000	0.000	0.156	-	-	0.000	0.000	0.000	0.496	-	-	0.000	0.000	0.000	0.592	-	-	0.000	0.000	0.000	0.592	-	-	0.056
6.000	0.000	0.000	0.000	0.011	-	10	0.000	0.000	0.000	0.075	-	-	0.000	0.000	0.000	0.857	-	10	0.000	0.000	0.000	0.912	-	-	0.000	0.000	0.000	0.912	-	-	0.060
6.400	0.000	0.000	0.000	0.002	-	17	0.000	0.000	0.000	0.032	-	-	0.000	0.000	0.000	1.25	-	-	0.000	0.000	0.000	1.27	-	-	0.000	0.000	0.000	1.27	-	-	0.064
6.800	0.000	0.000	0.000	0.001	-	20	0.000	0.000	0.000	0.013	-	-	0.000	0.000	0.000	1.65	-	-	0.000	0.000	0.000	1.65	-	-	0.000	0.000	0.000	1.65	-	-	0.068
7.200	0.000	0.000	0.000	0.001	-	-	0.000	0.000	0.000	0.005	-	-	0.000	0.000	0.000	2.05	-	-	0.000	0.000	0.000	2.05	-	-	0.000	0.000	0.000	2.05	-	-	0.072
7.600	0.000	0.000	0.000	0.001	-	-	0.000	0.000	0.000	0.002	-	-	0.000	0.000	0.000	2.45	-	-	0.000	0.000	0.000	2.45	-	-	0.000	0.000	0.000	2.45	-	-	0.076
8.000	0.000	0.000	0.000	0.001	-	-	0.000	0.000	0.000	0.001	-	-	0.000	0.000	0.000	2.85	-	-	0.000	0.000	0.000	2.85	-	-	0.000	0.000	0.000	2.85	-	-	0.080
8.400	0.000	0.000	0.000	0.001	-	-	0.000	0.000	0.000	0.001	-	-	0.000	0.000	0.000	3.25	-	-	0.000	0.000	0.000	3.25	-	-	0.000	0.000	0.000	3.25	-	-	0.084
8.800	0.000	0.000	0.000	0.001	-	-										3.65	-	-					-	-					-	-	0.088
9.200	0.000	0.000	0.000	0.001	-	-										4.05	-	-					-	-					-	-	0.092
9.600	0.000	0.000	0.000	0.001	-	-										4.45	-	-					-	-					-	-	0.096
10.000	0.000	0.000	0.000	0.001	-	-										4.85	-	-					-	-					-	-	0.100
11.000	0.000	0.000	0.000	0.001	-	-										5.85	-	-					-	-					-	-	0.110
12.000					-	-											-	-					-	-					-	-	0.120
13.000					-	-											-	-					-	-					-	-	0.130
14.000					-	-											-	-					-	-					-	-	0.140
15.000					-	-											-	-					-	-					-	-	0.150
16.000					-	-											-	-					-	-					-	-	0.160
Σύνολα:					0	174							0	0	0	0	0	20				0	0	0	0	0	0	0	0	0	
Αριθμός Πράξεων:					0								0	0	0		0.00					0	0	0	0	0	0	0	0	0	

ΕΘΝΙΚΗ ΤΡΑΠΕΖΑ (ΚΟ)

(Μέγεθος Συμβολαίου: 100 Χρεόγραφα, Τρόπος Εξάσκησης: Αμερικάνικος, Φυσική Παράδοση)

Τιμή Εξάσκησης	Δικαιώματα Αγοράς													Δικαιώματα Πώλησης													
	Ιούλιος 2022				Αύγουστος 2022				Λοιποί Μήνες					Ιούλιος 2022				Αύγουστος 2022				Λοιποί Μήνες					
	Άνοιγμα	Ανιγτ Τιμή	Καπιτ Τιμή	Τελ Τιμή	Τιμή κλεισ.	Όγκος	Ανοικτές θέσεις	Άνοιγμα	Ανιγτ Τιμή	Καπιτ Τιμή	Τελ Τιμή	Τιμή κλεισ.	Όγκος	Ανοικτές θέσεις	Όγκος	Ανοικτές θέσεις	Άνοιγμα	Ανιγτ Τιμή	Καπιτ Τιμή	Τελ Τιμή	Τιμή κλεισ.	Όγκος	Ανοικτές θέσεις	Όγκος	Ανοικτές θέσεις	Τιμή Εξάσκησης	
1.700						-	-						-	-									-	-			0.017
1.800						-	-						-	-									-	-			0.018
1.900						-	-						-	-									-	-			0.019
2.000	0.000	0.000	0.000		0.982	-	-	0.000	0.000	0.000		0.987	-	-			0.000	0.000	0.000		0.001	-	-		0.000	0.000	0.020
2.200	0.000	0.000	0.000		0.782	-	-	0.000	0.000	0.000		0.792	-	-			0.000	0.000	0.000		0.001	-	-		0.000	0.000	0.022
2.400	0.000	0.000	0.000		0.583	-	-	0.000	0.000	0.000		0.606	-	-			0.000	0.000	0.000		0.001	-	-		0.000	0.000	0.024
2.600	0.000	0.000	0.000		0.391	-	-	0.000	0.000	0.000		0.439	-	-			0.000	0.000	0.000		0.008	-	-		0.000	0.000	0.026
2.800	0.000	0.000	0.000		0.224	-	-	0.000	0.000	0.000		0.300	-	-			0.000	0.000	0.000		0.041	-	-		0.000	0.000	0.028
3.000	0.000	0.000	0.000		0.104	-	-	0.000	0.000	0.000		0.192	-	-			0.000	0.000	0.000		0.122	-	-		0.000	0.000	0.030
3.200	0.000	0.000	0.000		0.039	-	-	0.000	0.000	0.000		0.117	-	-			0.000	0.000	0.000		0.256	-	4		0.000	0.000	0.032
3.400	0.000	0.000	0.000		0.011	-	-	0.000	0.000	0.000		0.066	-	-			0.000	0.000	0.000		0.429	-	-		0.000	0.000	0.034
3.600	0.000	0.000	0.000		0.003	-	-	0.000	0.000	0.000		0.035	-	-			0.000	0.000	0.000		0.621	-	-		0.000	0.000	0.036
3.800	0.000	0.000	0.000		0.001	-	-	0.000	0.000	0.000		0.018	-	-			0.000	0.000	0.000		0.820	-	-		0.000	0.000	0.038
4.000	0.000	0.000	0.000		0.001	-	-	0.000	0.000	0.000		0.009	-	-			0.000	0.000	0.000		1.02	-	-		0.000	0.000	0.040
4.400	0.000	0.000	0.000		0.001	-	-	0.000	0.000	0.000		0.002	-	-			0.000	0.000	0.000		1.42	-	-		0.000	0.000	0.044
4.800	0.000	0.000	0.000		0.001	-	-	0.000	0.000	0.000		0.001	-	-			0.000	0.000	0.000		1.82	-	-		0.000	0.000	0.048
5.200	0.000	0.000	0.000		0.001	-	-	0.000	0.000	0.000		0.001	-	-			0.000	0.000	0.000		2.22	-	-		0.000	0.000	0.052
5.600	0.000	0.000	0.000		0.001	-	-					-	-			0.000	0.000	0.000		2.62	-	-				0.056	
6.000	0.000	0.000	0.000		0.001	-	-					-	-			0.000	0.000	0.000		3.02	-	-				0.060	
Σύνολα:						0	0					0	0	0	0						0	4			0	0	0 260
Αριθμός Πράξεων:						0						0		0							0.00				0		0

ΟΠΑΠ (ΚΟ)

(Μέγεθος Συμβολαίου: 100 Χρεόγραφα, Τρόπος Εξάσκησης: Αμερικάνικος, Φυσική Παράδοση)

Τιμή Εξάσκησης	Δικαιώματα Αγοράς												Δικαιώματα Πώλησης																								
	Ιούλιος 2022				Αύγουστος 2022				Λοιποί Μήνες				Ιούλιος 2022				Αύγουστος 2022				Λοιποί Μήνες																
	Άνοιγμα	Ανιψ. Τιμή	Καπιτ. Τιμή	Τελ. Τιμή	Τιμή κλεισ.	Όγκος	Ανοικτές θέσεις	Άνοιγμα	Ανιψ. Τιμή	Καπιτ. Τιμή	Τελ. Τιμή	Τιμή κλεισ.	Όγκος	Ανοικτές θέσεις	Όγκος	Ανοικτές θέσεις	Άνοιγμα	Ανιψ. Τιμή	Καπιτ. Τιμή	Τελ. Τιμή	Τιμή κλεισ.	Όγκος	Ανοικτές θέσεις	Όγκος	Ανοικτές θέσεις	Τιμή Εξάσκησης											
8.800					5.09	-	-																														
9.200	0.000	0.000	0.000		5.09	-	-	0.000	0.000	0.000		5.11	-	-																							
9.600	0.000	0.000	0.000		4.69	-	-	0.000	0.000	0.000		4.71	-	-	0.000	0.000	0.000		0.001	-	-	0.000	0.000	0.000		0.001	-	-	0.000	0.000	0.000		0.001	-	-		
10.000	0.000	0.000	0.000		4.29	-	-	0.000	0.000	0.000		4.31	-	-	0.000	0.000	0.000		0.001	-	-	0.000	0.000	0.000		0.001	-	-	0.000	0.000	0.000		0.001	-	-		
11.000	0.000	0.000	0.000		3.29	-	-	0.000	0.000	0.000		3.31	-	-	0.000	0.000	0.000		0.001	-	-	0.000	0.000	0.000		0.002	-	-	0.000	0.000	0.000		0.002	-	-		
12.000	0.000	0.000	0.000		2.29	-	-	0.000	0.000	0.000		2.34	-	-	0.000	0.000	0.000		0.001	-	-	0.000	0.000	0.000		0.022	-	-	0.000	0.000	0.000		0.022	-	-		
13.000	0.000	0.000	0.000		1.32	-	-	0.000	0.000	0.000		1.45	-	-	0.000	0.000	0.000		0.027	-	5	0.000	0.000	0.000		0.130	-	-	0.000	0.000	0.000		0.130	-	-		
14.000	0.000	0.000	0.000		0.527	-	-	0.000	0.000	0.000		0.754	-	57	0.000	0.000	0.000		0.234	-	7	0.000	0.000	0.000		0.435	-	-	0.000	0.000	0.000		0.435	-	-		
15.000	0.000	0.000	0.000		0.124	-	5	0.000	0.000	0.000		0.321	-	38	0.000	0.000	0.000		0.832	-	-	0.000	0.000	0.000		1.00	-	-	0.000	0.000	0.000		1.00	-	-		
16.000	0.000	0.000	0.000		0.015	-	-	0.000	0.000	0.000		0.109	-	-	0.000	0.000	0.000		1.73	-	-	0.000	0.000	0.000		1.80	-	-	0.000	0.000	0.000		1.80	-	-		
17.000	0.000	0.000	0.000		0.001	-	-	0.000	0.000	0.000		0.030	-	-	0.000	0.000	0.000		2.72	-	-	0.000	0.000	0.000		2.73	-	-	0.000	0.000	0.000		2.73	-	-		
18.000	0.000	0.000	0.000		0.001	-	-	0.000	0.000	0.000		0.007	-	-	0.000	0.000	0.000		3.72	-	-	0.000	0.000	0.000		3.72	-	-	0.000	0.000	0.000		3.72	-	-		
19.000	0.000	0.000	0.000		0.001	-	-	0.000	0.000	0.000		0.001	-	-	0.000	0.000	0.000		4.72	-	-	0.000	0.000	0.000		4.72	-	-	0.000	0.000	0.000		4.72	-	-		
20.000	0.000	0.000	0.000		0.001	-	-								0.000	0.000	0.000		5.72	-	-								0.000	0.000	0.000						
Σύνολα:						0	5							0	95	0	0									0	12							0	0	0	0
Αριθμός Πράξεων:						0								0		0	0									0	0							0	0		0

ΟΤΕ (ΚΟ)

(Μέγεθος Συμβολαίου: 100 Χρεόγραφα, Τρόπος Εξάσκησης: Αμερικάνικος, Φυσική Παράδοση)

Τιμή Εξάσκησης	Δικαιώματα Αγοράς												Δικαιώματα Πώλησης																
	Ιούλιος 2022				Αύγουστος 2022				Λοιποί Μήνες				Ιούλιος 2022				Αύγουστος 2022				Λοιποί Μήνες								
	Άνοιγμα	Ανιψ. Τιμή	Καπιτ. Τιμή	Τελ. Τιμή	Τιμή κλεισ.	Όγκος	Ανοικτές θέσεις	Άνοιγμα	Ανιψ. Τιμή	Καπιτ. Τιμή	Τελ. Τιμή	Τιμή κλεισ.	Όγκος	Ανοικτές θέσεις	Όγκος	Ανοικτές θέσεις	Άνοιγμα	Ανιψ. Τιμή	Καπιτ. Τιμή	Τελ. Τιμή	Τιμή κλεισ.	Όγκος	Ανοικτές θέσεις	Όγκος	Ανοικτές θέσεις	Τιμή Εξάσκησης			
10.000					5.33	-	-						5.35	-	-													0.100	
11.000	0.000	0.000	0.000		5.33	-	-	0.000	0.000	0.000			5.35	-	-	0.000	0.000	0.000										0.110	
12.000	0.000	0.000	0.000		4.33	-	-	0.000	0.000	0.000			4.36	-	-	0.000	0.000	0.000										0.120	
13.000	0.000	0.000	0.000		3.33	-	-	0.000	0.000	0.000			3.37	-	-	0.000	0.000	0.000										0.130	
14.000	0.000	0.000	0.000		2.34	-	-	0.000	0.000	0.000			2.42	-	-	0.000	0.000	0.000										0.140	
15.000	0.000	0.000	0.000		1.38	-	-	0.000	0.000	0.000			1.57	-	-	0.000	0.000	0.000										0.150	
16.000	0.000	0.000	0.000		0.617	-	-	0.000	0.000	0.000			0.911	-	-	0.000	0.000	0.000										0.160	
17.000	0.000	0.000	0.000		0.188	-	-	0.000	0.000	0.000			0.461	-	-	0.000	0.000	0.000										0.170	
18.000	0.000	0.000	0.000		0.037	-	-	0.000	0.000	0.000			0.202	-	-	0.000	0.000	0.000										0.180	
19.000	0.000	0.000	0.000		0.004	-	-	0.000	0.000	0.000			0.078	-	-	0.000	0.000	0.000										0.190	
20.000	0.000	0.000	0.000		0.002	-	-	0.000	0.000	0.000			0.027	-	-	0.000	0.000	0.000										0.200	
22.000	0.000	0.000	0.000		0.001	-	-	0.000	0.000	0.000			0.002	-	-	0.000	0.000	0.000										0.220	
24.000	0.000	0.000	0.000		0.001	-	-	0.000	0.000	0.000			0.001	-	-	0.000	0.000	0.000										0.240	
26.000	0.000	0.000	0.000		0.001	-	-	0.000	0.000	0.000			0.001	-	-	0.000	0.000	0.000										0.260	
Σύνολα:						0	0							0	0	0	0												0
Αριθμός Πράξεων:						0							0		0														0

ΠΕΙΡΑΙΩΣ FINANCIAL HOLD (ΚΟ)

(Μέγεθος Συμβολαίου: 100 Χρέογραφα, Τρόπος Εξάσκησης: Αμερικάνικος, Φυσική Παράδοση)

Τιμή Εξάσκησης	Δικαιώματα Αγοράς												Δικαιώματα Πώλησης																
	Ιούλιος 2022				Αύγουστος 2022				Λοιποί Μήνες				Ιούλιος 2022				Αύγουστος 2022				Λοιποί Μήνες								
	Άνοιγμα	Ανιγν. Τιμή	Καπιτ. Τιμή	Τελ. Τιμή	Τιμή κλεισ.	Όγκος	Ανοικτές θέσεις	Άνοιγμα	Ανιγν. Τιμή	Καπιτ. Τιμή	Τελ. Τιμή	Τιμή κλεισ.	Όγκος	Ανοικτές θέσεις	Όγκος	Ανοικτές θέσεις	Άνοιγμα	Ανιγν. Τιμή	Καπιτ. Τιμή	Τελ. Τιμή	Τιμή κλεισ.	Όγκος	Ανοικτές θέσεις	Όγκος	Ανοικτές θέσεις	Τιμή Εξάσκησης			
0.700	0.000	0.000	0.000	0.269	-	-	0.000	0.000	0.000	0.272	-	-				0.000	0.000	0.000	0.001	-	-	0.000	0.000	0.000	0.002	-	-	0.007	
0.750	0.000	0.000	0.000	0.220	-	-	0.000	0.000	0.000	0.225	-	-				0.000	0.000	0.000	0.001	-	-	0.000	0.000	0.000	0.005	-	-	0.008	
0.800	0.000	0.000	0.000	0.173	-	-	0.000	0.000	0.000	0.181	-	-				0.000	0.000	0.000	0.004	-	-	0.000	0.000	0.000	0.011	-	-	0.008	
0.850	0.000	0.000	0.000	0.129	-	-	0.000	0.000	0.000	0.142	-	-				0.000	0.000	0.000	0.010	-	-	0.000	0.000	0.000	0.022	-	-	0.009	
0.900	0.000	0.000	0.000	0.091	-	-	0.000	0.000	0.000	0.108	-	-				0.000	0.000	0.000	0.022	-	-	0.000	0.000	0.000	0.037	-	-	0.009	
0.950	0.000	0.000	0.000	0.061	-	-	0.000	0.000	0.000	0.079	-	-				0.000	0.000	0.000	0.042	-	-	0.000	0.000	0.000	0.059	-	-	0.010	
1.000	0.000	0.000	0.000	0.038	-	-	0.000	0.000	0.000	0.057	-	-				0.000	0.000	0.000	0.069	-	-	0.000	0.000	0.000	0.086	-	-	0.010	
1.100	0.000	0.000	0.000	0.013	-	-	0.000	0.000	0.000	0.026	-	-				0.000	0.000	0.000	0.144	-	-	0.000	0.000	0.000	0.156	-	-	0.011	
1.200	0.000	0.000	0.000	0.003	-	-	0.000	0.000	0.000	0.011	-	-				0.000	0.000	0.000	0.235	-	-	0.000	0.000	0.000	0.241	-	-	0.012	
1.300	0.000	0.000	0.000	0.001	-	-	0.000	0.000	0.000	0.004	-	-				0.000	0.000	0.000	0.332	-	-	0.000	0.000	0.000	0.334	-	-	0.013	
1.400	0.000	0.000	0.000	0.001	-	-	0.000	0.000	0.000	0.001	-	-				0.000	0.000	0.000	0.432	-	-	0.000	0.000	0.000	0.432	-	-	0.014	
1.500	0.000	0.000	0.000	0.001	-	-	0.000	0.000	0.000	0.001	-	-				0.000	0.000	0.000	0.532	-	-	0.000	0.000	0.000	0.532	-	-	0.015	
1.600	0.000	0.000	0.000	0.001	-	-	0.000	0.000	0.000	0.001	-	-				0.000	0.000	0.000	0.632	-	-	0.000	0.000	0.000	0.632	-	-	0.016	
1.700	0.000	0.000	0.000	0.001	-	-	0.000	0.000	0.000	0.001	-	-				0.000	0.000	0.000	0.732	-	-	0.000	0.000	0.000	0.732	-	-	0.017	
1.800	0.000	0.000	0.000	0.001	-	-					-	-				0.000	0.000	0.000	0.832	-	-					-	-	0.018	
1.900	0.000	0.000	0.000	0.001	-	-					-	-				0.000	0.000	0.000	0.932	-	-					-	-	0.019	
2.000	0.000	0.000	0.000	0.001	-	-					-	-				0.000	0.000	0.000	1.03	-	-					-	-	0.020	
2.200					-	-					-	-								-	-						-	-	0.022
2.400					-	-					-	-								-	-						-	-	0.024
Σύνολα:					0	0					0	0	0	0					0	0					0	0	0	0	
Αριθμός Πράξεων:					0						0		0						0.00						0		0		

Προϊόν Δανεισμού	Υποκείμενος Τίτλος	Πολυμερείς Συναλλαγές[1]				Διμερείς Συναλλαγές[2]		Δανεισμός Τίτλων μέσω ΟΤC[3]
		Ανοιχτές θέσεις[5]	Προσφερόμενη ποσότητα	Μ.Σ.Τ[4]	Όγκος συναλλαγών	Μ.Σ.Τ[4]	Όγκος συναλλαγών	Όγκος συναλλαγών
ALPHABOR	ALPHA ΥΠΗΡΕΣΙΩΝ ΣΥΜΜ (ΚΟ)	---	---	---	---	---	---	58,192,145
CENERBOR	CENERGY HOLDINGS (ΚΑ)	---	---	---	---	---	---	---
EEEBOR	COCA-COLA HBC AG (ΚΟ)	1,000	---	---	---	---	---	70,546
EUROBBOR	EUROBANK HOLDINGS (ΚΟ)	100,000	---	---	---	---	---	35,267,004
FFGRPBOR	FOLLI-FOLLIE (ΚΟ)	---	---	---	---	---	---	900,530
FOYRKBOR	FOURLIS ΣΥΜΜΕΤΟΧΩΝ (ΚΟ)	---	---	---	---	---	---	13,250
INTRKBOR	INTRACOM HOLDINGS (ΚΟ)	6,000	---	---	---	---	---	---
BELABOR	JUMBO (ΚΟ)	105,800	---	---	---	---	---	527,648
LAMDABOR	LAMDA DEVELOPMENT(ΚΟ)	---	---	---	---	---	---	91,816
MIGBOR	MARFIN INVESTMENT GROUP (ΚΟ)	---	---	---	---	---	---	794,474
QUALBOR	QUALITY & RELIABILITY (ΚΟ)	---	---	---	---	---	---	---
QUESTBOR	QUEST ΣΥΜΜΕΤΟΧΩΝ (ΚΟ)	1,481	---	---	---	---	---	40,931
TITCBOR	TITAN CEMENT (ΚΑ)	6,302	---	---	---	---	---	216,837
VIQBOR	VIQHALCO SA/NV (ΚΑ)	9,497	---	---	---	---	---	---
ADMIEBOR	ΑΔΜΗΕ ΣΥΜΜΕΤΟΧΩΝ Α.Ε. (ΚΟ)	10,910	---	---	---	---	---	83,858
AEGNBOR	ΑΕΡΟΠΟΡΙΑ ΑΙΓΑΙΟΥ (ΚΟ)	6,245	---	---	---	---	---	21,619
ALMYBOR	ΑΛΟΥΜΥΛ (ΚΟ)	---	---	---	---	---	---	---
GEKTERNABOR	ΓΕΚ ΤΕΡΝΑ (ΚΟ)	---	---	---	---	---	---	1,993
PPCBOR	ΔΕΗ (ΚΟ)	2,000	---	---	---	---	---	2,303,283
ETEBOB	ΕΘΝΙΚΗ ΤΡΑΠΕΖΑ (ΚΟ)	76,666	---	---	---	---	---	10,312,774
ELHABOR	ΕΛΒΑΛΧΑΛΚΟΡ (ΚΟ)	15,852	---	---	---	---	---	64,887
ELLAKTORBOR	ΕΛΛΑΚΤΩΡ (ΚΟ)	128,704	---	---	---	---	---	14,773
EXAEBOR	ΕΛΛΗΝ. ΧΡΗΜΑΤΙΣΤΗΡΙΑ-Χ.Α. (ΚΟ)	---	---	---	---	---	---	156,401
ELPEBOR	ΕΛΛΗΝΙΚΑ ΠΕΤΡΕΛΑΙΑ (ΚΟ)	2,200	---	---	---	---	---	155,151
EYDAPBOR	ΕΥΔΑΠ (ΚΟ)	7,352	---	---	---	---	---	222,903
MOHBOR	ΜΟΤΟΡ ΟΪΛ (ΚΟ)	5,128	---	---	---	---	---	316,208
MYTILBOR	ΜΥΤΙΛΗΝΑΙΟΣ (ΚΟ)	4,800	---	---	---	---	---	677,543
PRABOR	ΟΛΠ (ΚΟ)	1,864	---	---	---	---	---	66,287
OPAPBOR	ΟΠΑΠ (ΚΟ)	46,600	---	---	12,000	2.65%	---	1,429,954
HTQBOR	ΟΤΕ (ΚΟ)	20,589	---	---	---	---	---	1,155,037
TPEIRBOR	ΠΕΙΡΑΙΩΣ FINANCIAL HOLD (ΚΟ)	8,000	---	---	---	---	---	2,391,558

Σημειώσεις Προϊόντων Δανεισμού

[1] - Πολυμερείς Συμβάσεις Δανειοδοσίας των μεθόδων 8-1, 8-2 και 8-3-3 (σύμφ. Με Αποφ.17 ΔΣ του Χρηματιστηρίου).

[2] - Διμερείς Συμβάσεις Δανειοδοσίας των μεθόδων 8-3-1 και 8-3-2 (σύμφ. Με Αποφ. 20 ΔΣ του Χρηματιστηρίου).

[3] - Τα στοιχεία Συναλλαγές Δανεισμού Τίτλων μέσω ΟΤC δηλώνονται από τους χειριστές ΣΑΤ και αφορούν τις ποσότητες που έχουν καταγραφεί στο ΣΑΤ έως και τη προηγούμενη εργάσιμη ημέρα.

[4] - Μ.Σ.Τ: - Μέση Σταθμισμένη Τιμή (ως προς τα τεμάχια)

[5] - Τα στοιχεία αφορούν σε ανοιχτές θέσεις πριν την έναρξη της συνεδρίασης

Προϊόν Δανεισμού	Υποκείμενος Τίτλος	Πολυμερείς Συναλλαγές[1]				Διμερείς Συναλλαγές[2]		Δανεισμός Τίτλων μέσω OTC[3]
		Ανοιχτές θέσεις[5]	Προσφερόμενη ποσότητα	Μ.Σ.Τ[4]	Όγκος συναλλαγών	Μ.Σ.Τ[4]	Όγκος συναλλαγών	Όγκος συναλλαγών
PLAISBOR	ΠΛΑΙΣΙΟ COMPUTERS (ΚΟ)	---	---	---	---	---	---	---
SARBOR	ΣΑΡΑΝΤΗΣ ΓΡ. (ΚΟ)	1,940	---	---	---	---	---	16,088
TENERGYBOR	ΤΕΡΝΑ ΕΝΕΡΓΕΙΑΚΗ (ΚΟ)	---	---	---	---	---	---	39,976

Σημειώσεις Προϊόντων Δανεισμού

[1] - Πολυμερείς Συμβάσεις Δανειοδοσίας των μεθόδων 8-1, 8-2 και 8-3-3 (σύμφ. Με Αποφ.17 ΔΣ του Χρηματιστηρίου).

[2] - Διμερείς Συμβάσεις Δανειοδοσίας των μεθόδων 8-3-1 και 8-3-2 (σύμφ. Με Αποφ. 20 ΔΣ του Χρηματιστηρίου).

[3] - Τα στοιχεία Συναλλαγές Δανεισμού Τίτλων μέσω OTC δηλώνονται από τους χειριστές ΣΑΤ και αφορούν τις ποσότητες που έχουν καταγραφεί στο ΣΑΤ έως και τη προηγούμενη εργάσιμη ημέρα.

[4] - Μ.Σ.Τ: - Μέση Σταθμισμένη Τιμή (ως προς τα τεμάχια)

[5] - Τα στοιχεία αφορούν σε ανοιχτές θέσεις πριν την έναρξη της συνεδρίασης

Κωδικό και ονομασίες Κλάδων Οικονομικής Δραστηριότητας του Χρηματιστηρίου Αθηνών

12003 - Διαπραγματεύσιμα Αμοιβαία Κεφάλαια	10101010 Υπηρεσίες Ηλεκτρονικών Υπολογιστών
10101015 Λογισμικό	10102030 Υλικό Υπολογιστών
15101010 Εξοπλισμός Τηλεπικοινωνιών	15102015 Υπηρεσίες Τηλεπικοινωνιών
20101010 Υγειονομικές Μονάδες	20101025 Υπηρεσίες Υγείας
20102010 Ιατρικός Εξοπλισμός	20103015 Φαρμακευτικά Προϊόντα
30101010 Τράπεζες	30202000 Διαφοροποιημένες Χρηματοοικονομικές Υπηρεσίες
30202010 Διαχείριση Κεφαλαίων & Θεματοφύλακες	30202015 Επενδυτικές Υπηρεσίες
30204000 Επενδυτικές Εταιρείες κλειστού τύπου	30302010 Γενικές Ασφάλειες
30302015 Μεσίτες Ασφαλίσεων	30302025 Ασφάλειες Ιδιοκτησίας & Ζημιών
35101010 Συμμετοχές & Ανάπτυξη Ακίνητης Περιουσίας	35101015 Υπηρεσίες Ακίνητης Περιουσίας
35102000 Διαφοροποιημένες Α.Ε.Ε.Α.Π.	35102030 Α.Ε.Ε.Α.Π. Επαγγελματικών Χώρων
40201040 Υπηρεσίες Ενοικίασης και Χρηματοδοτικής Μίσθωσης	40202010 Κατασκευή Κατοικιών
40202015 Έπιπλα	40202020 Οικιακές Συσκευές
40203040 Ηλεκτρονική Ψυχαγωγία	40203045 Παιχνίδια
40204020 Ρούχα και Αξεσουάρ	40301010 Ψυχαγωγία
40301030 Εκδόσεις	40301035 Ραδιοτηλεοπτικοί Φορείς
40401010 Διαφοροποιημένοι Έμποροι	40401020 Εμπόριο Ενδυμάτων
40401025 Εμπόριο Προϊόντων Οικιακής Βελτίωσης	40401030 Εξειδικευμένο Λιανικό Εμπόριο
40501010 Αεροπορικές Εταιρείες	40501015 Ταξίδια & Τουρισμός
40501020 Τυχερά Παιχνίδια	40501025 Ξενοδοχεία & Πανσιόν
45101015 Απόσταξη & Οινοπαραγωγή	45101020 Αναψυκτικά
45102010 Γεωργεία, Αλιεία, Εκτροφή και Φυτείες	45102020 Τρόφιμα
45103010 Καπνός	45201010 Λιανικό & Χονδρικό Εμπόριο Τροφίμων
45201020 Είδη Προσωπικής Φροντίδας	50101010 Κατασκευές
50101020 Κατασκευαστές Στέγασης & Επικαλύψεων	50101030 Τσιμέντα
50101035 Άλλα Οικοδομικά Υλικά	50202010 Ηλεκτρικά Εξαρτήματα
50203000 Διαφοροποιημένες Βιομηχανίες	50203015 Πλαστικά
50203030 Υλικά Συσκευασίας	50204000 Μηχανήματα Βιομηχανικού Εξοπλισμού
50204020 Μηχανήματα Κατασκευών	50205010 Προμηθευτές Βιομηχανίας
50205020 Υποστηρικτικές Υπηρεσίες προς Επιχειρήσεις	50205030 Υπηρεσίες Μαζικής Εκτύπωσης
50206015 Εμπορικά Οχήματα & Ανταλλακτικά	50206030 Θαλάσσιες Μεταφορές
50206060 Υπηρεσίες Μεταφορών	55101000 Διαφοροποιημένα Υλικά
55101020 Κλωστοϋφαντουργικά Προϊόντα	55102000 Ορυχεία
55102010 Σίδηρος & Χάλυβας	55102015 Μεταλλουργία
55102035 Αλουμίνιο	60101020 Διυλιστήρια & Εμπορία Πετρελαιοειδών
65101010 Εναλλακτική Ηλεκτρική Ενέργεια	65101015 Συμβατική Ηλεκτρική Ενέργεια
65102030 Ύδρευση	



ATHEX
Athens Stock Exchange

Λεωφ. Αθηνών 110 104 42 Αθήνα
110, Athinon Ave. GR 104 42 Athens
tel. (+30)210-33.66.800, fax (+30)210-33.66.101
www.athexgroup.gr