

22

Ημερήσιο Δελτίο
Συναλλακτικής Δραστηριότητας

Daily Official List
of Trading Activity

Τρίτη, 21 Ιουνίου, 2022

Έτος: 143 Αύξων Αριθμός Συνεδρίασης: 113



ATHEXGROUP
Athens Exchange Group

Αποποίηση Ευθύνης:

Η εταιρεία Ελληνικά Χρηματιστήρια-Χρηματιστήριο Αθηνών Ανώνυμη Εταιρεία Συμμετοχών καταβάλλει κάθε δυνατή προσπάθεια ώστε να διασφαλίσει ότι οι πληροφορίες και τα λοιπά στοιχεία που εμφανίζονται στο Ημερήσιο Δελτίο Τιμών (Η.Δ.Τ.) είναι ορθά και πλήρη αλλά δεν έχει καμία ευθύνη για ενδεχόμενο λάθος ή παράλειψη στοιχείων και / ή ευθύνη σχετικά με την ακρίβεια, αξιοπιστία, επικαιροποίηση και πληρότητα των παραπάνω πληροφοριών και στοιχείων ή ευθύνη προερχόμενη άμεσα ή έμμεσα από την χρήση των παραπάνω πληροφοριών.

Η Εταιρία δεν έχει καμία ευθύνη για την ακρίβεια των στοιχείων που περιλαμβάνονται στις ανακοινώσεις των εισηγμένων εταιρειών. Πιθανές προσβολές δικαιωμάτων τρίτων από το περιεχόμενο των ανακοινώσεων συνιστούν αποκλειστική ευθύνη του αποστολέα των ανακοινώσεων.

Όλα τα αναγραφόμενα στο Η.Δ.Τ. στοιχεία παρέχονται μόνο για τους σκοπούς της πληροφόρησης και δεν συνιστούν παροχή επενδυτικών συμβουλών ή πρόσκληση για επένδυση σε κινητές αξίες που διαπραγματεύονται στο Χρηματιστήριο Αθηνών.

Αναγνωρίζεται και συμφωνείται ότι όλα τα δικαιώματα επί των πληροφοριών που εμφανίζονται στο Η.Δ.Τ. θα αποτελούν κυριότητα της εταιρίας και οποιοδήποτε άλλο δικαίωμα συμπεριλαμβανομένου του δικαιώματος πνευματικής ιδιοκτησίας, σήματος κλπ. ανήκουν στο Χρηματιστήριο Αθηνών.

Τα ανωτέρω στοιχεία αποτελούν ιδιοκτησία της Εταιρίας και προστατεύονται σύμφωνα με τις διατάξεις περί πνευματικής ιδιοκτησίας. Απαγορεύεται α) η με οποιοδήποτε τρόπο ή μέσο αναπαραγωγή, αναδημοσίευση, τροποποίηση, αντιγραφή, πώληση, μετάδοση ή διανομή του συνόλου ή μέρους τους, χωρίς αναφορά στην πηγή και β) η εμπορική εκμετάλλευση των στοιχείων από τρίτους.

Η Εταιρία δεν φέρει καμία ευθύνη προερχόμενη άμεσα ή έμμεσα από χρήση ή τυχόν αλλοίωση των ανωτέρω στοιχείων όταν αυτά χρησιμοποιούνται από

Ελληνικά Χρηματιστήρια - Χρηματιστήριο Αθηνών Α.Ε. Συμμετοχών

Λεωφόρος Αθηνών 110, 10442 Αθήνα, Τηλ: (210) 33.66.800, Fax: (210) 32.13.938

www.athexgroup.gr

Χρηματιστηριακό Κέντρο Θεσσαλονίκης

Κατούνη 16-18, Θεσ/νίκη 546 25, Τηλ: (2310) 567.667, Fax: (2310) 530.455

Συνεργητικό Κεφάλαιο Εξασφάλισης Επενδυτικών Υπηρεσιών

Φειδίου 14-16, Αθήνα 106 78, Τηλ: (210) 33.04.682, Fax: (210) 33.04.155

Επιτροπή Κεφαλαιαγοράς

Κολοκοτρώνη 1 & Σταδίου 1, Αθήνα 105 62, Τηλ: (210) 33.77.100, Fax: (210) 33.77.173

Πίνακας Περιεχομένων**Ενότητα 1: Στατιστικά Στοιχεία Χρεογράφων, Παραγώγων και Δανεισμού**

- Οι Αγορές Χρεογράφων Παραγώγων Δανεισμού
- Χρηματιστηριακοί Δείκτες
- Αναλυτικά Στοιχεία Συναλλαγών Αγοράς Χρεογράφων
- Στοιχεία Συναλλαγών Κλάδων Χρηματιστηρίου Αθηνών & Χρηματοοικονομικών Προϊόντων (Δ.Α.Κ.)
- Οι 10 Μετοχές με τη μεγαλύτερη Άνοδο & Πτώση
- Αναλυτικά Στοιχεία Συναλλαγών Αγοράς Παραγώγων

Ενότητα 2: Αναλυτικά Στοιχεία Συναλλαγών Χρεογράφων

- Αναλυτικά Στοιχεία Συναλλαγών Χρεογράφων
- Σημειώσεις Χρεογράφων

Ενότητα 3: Στοιχεία Συναλλαγών Χρεογράφων

- Στοιχεία Συναλλαγών Πακέτων
- Στοιχεία Συναλλαγών Δικαιωμάτων

- Στοιχεία Δανεισμού Τίτλων
- Στοιχεία Συναλλαγών Εκποιήσεων
- Στοιχεία Συναλλαγών Εκποιήσεων Ενσώματων Ονομαστικών Μετοχών
- Στοιχεία Ενεργητικού Διαπραγματεύσιμων Αμοιβαίων Κεφαλαίων (Δ.Α.Κ.)
- Χαρακτηριστικά Διαπραγματεύσιμων Αμοιβαίων Κεφαλαίων (Δ.Α.Κ.)

Ενότητα 4: Ανακοινώσεις**Ενότητα 5: Ομόλογα Διαπραγματεύσιμα στην Αγορά Αξιών Σταθερού Εισοδήματος**

- Ομολογιακά Δάνεια Επιχειρήσεων – Οργανωμένη Αγορά (Μετατρέψιμα)
- Ομολογιακά Δάνεια Επιχειρήσεων – Οργανωμένη Αγορά (Μη Μετατρέψιμα)
- Ομόλογα Ελληνικού Δημοσίου
- Έντοκα Γραμμάτια & Zero Coupon Ομόλογα Ελληνικού Δημοσίου
- Ομόλογα Ελληνικού Δημοσίου Διαπραγματεύσιμα με τη Μέθοδο Εκφώνησης - Αντιφώνησης
- Ομόλογα Κρατικών Τραπεζών

Ενότητα 6: Πρόσθετα Στοιχεία Ενημέρωσης

- Πίνακας Μελών Χρηματιστηρίου Αθηνών και Μελών ΕΤ.ΕΚ.
- Πίνακας Μετοχών Υπό Ειδική Διαπραγμάτευση
- Γνωστοποιήσεις Συναλλαγών - Κατάλογος Υπόχρεων Προσώπων

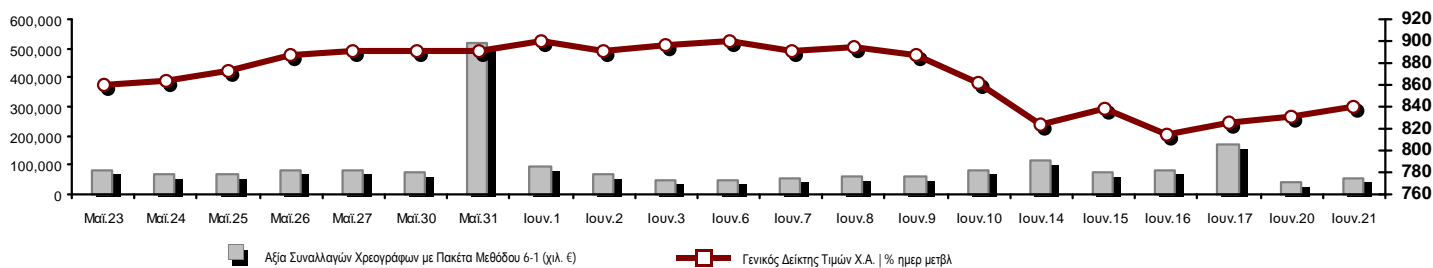
Ενότητα 7: Αναλυτικά Στοιχεία Συναλλαγών Αγοράς Παραγώγων

- Συμβόλαια Μελλοντικής Εκπλήρωσης σε Δείκτες
- Συμβόλαια Μελλοντικής Εκπλήρωσης σε Μετοχές
- Δικαιώματα Προαίρεσης σε Δείκτες
- Δικαιώματα Προαίρεσης σε Μετοχές
- Στοιχεία Συναλλαγών Προϊόντων Δανεισμού

Παράρτημα Α: Κωδικοί και ονομασίες Κλάδων Οικονομικής Δραστηριότητας του Χρηματιστηρίου Αθηνών

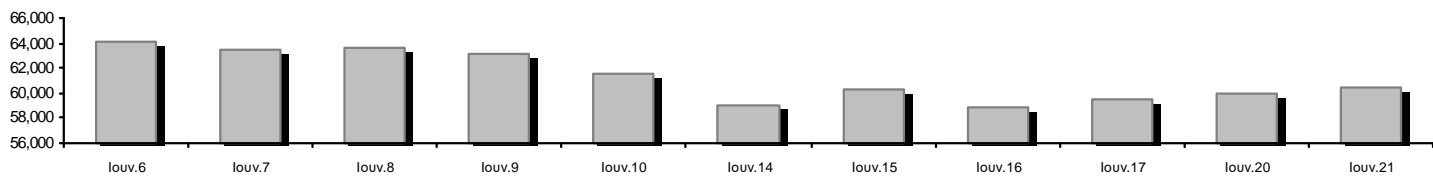
Οι Αγορές Χρεογράφων Παραγώγων Δανεισμού

Γενικός Δείκτης Τιμών και Αξία Συναλλαγών Μετοχών και Παραγώγων

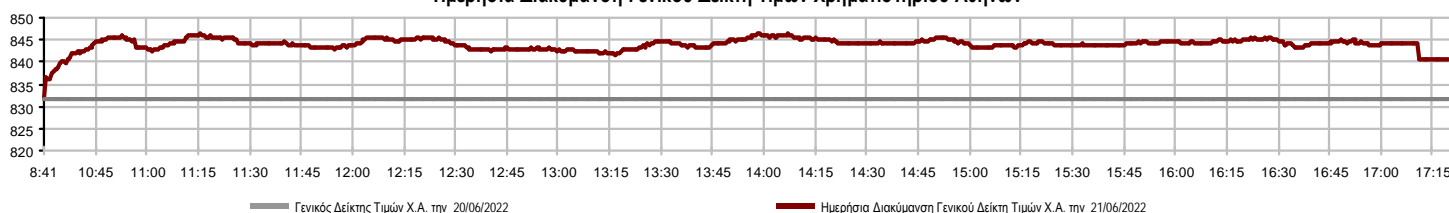


Κεφαλαιοποίηση Χ.Α. (εκατ €) **:	60,447.82		Συνολικές Ανοικτές Θέσεις σε Παράγωγα	254,199
Ημερήσια μεταβολή: εκατ. € %	555.25	0.93%	Ανοικτές θέσεις σε ΣΜΕ επί Δεικτών % ημερ μετβλ	3,004 0.00%
Μέση ετήσια Κεφ/ποίηση: εκατ. € % Μετβλ. Μέση προηγ. έτος	64,829.75	6.48%	Ανοικτές θέσεις σε ΣΜΕ επί μετοχών % ημερ μετβλ	250,102 0.00%
Γενικός Δείκτης Τιμών Χ.Α. % ημερ μετβλ	840.69	1.07%	Ανοικτές θέσεις σε Δικαιώματα επί Δεικτών % ημερ μετβλ	656 0.00%
Κεφαλαιοποίηση Γενικού Δείκτη (εκατ. €)	54,832.43		Ανοικτές θέσεις σε Δικαιώματα επί μετοχών % ημερ μετβλ	437 0.00%
Ημερήσια μεταβολή (εκατ. €)	562.67			
Αξία Συναλλαγών Χρεογράφων με Πακέτα Μεθόδου 6-1 (χιλ. €)	54,921.42		Πλήθος Συμβολαίων Παραγώγων:	15,950
Ημερήσια μεταβολή: %	14,714.77	36.60%	Ημερήσια μεταβολή: τμχ %	9,458 145.69%
Μέση Αξία Συν/γών ΥΙD: χιλ. € % Μετβλ Μέση προηγ. έτος	91,442.16	30.91%	Μέσος Όγκος Συμβ. ΥΙD: % Μετβλ Μέσο προηγ. Έτος	40,680 -14.66%
Αξία Συναλλαγών Πακέτων Μεθόδου 6-1 (χιλ. €)	6,104.21		Πλήθος Πράξεων Παραγώγων:	1,653
Αξία Συναλλαγών Πακέτων Μεθόδου 6-2 & 6-3 (χιλ. €)	0.00		Ημερήσια μεταβολή: πλήθος %	877 113.02%
Αξία Συναλλαγών Ομολόγων (χιλ.€)	623.89		Μέσο Πλήθος Πράξεων ΥΙD: % Μετβλ Μέσο προηγ. Έτος	2,345 10.81%
Όγκος Συναλλαγών Χρεογράφων με Πακέτα Μεθόδου 6-1 (χιλ. Τμχ)	20,318.74		Συνολικές Ανοικτές Θέσεις σε Δανεισμό	1,303,309
Ημερήσια μεταβολή: χιλ. τμχ %	7,383.45	57.08%	Ημερήσια μεταβολή: τμχ %	0 0.00%
Μέσος Όγκος Συν/γών ΥΙD: % Μετβλ Μέσο προηγ. Έτος	35,681.84	4.34%	Πλήθος Συναλλαγών Δανεισμού (Πολυμερής/Διμερής)	25,329
Όγκος Συναλλαγών Πακέτων Μεθόδου 6-1 (χιλ. Τεμάχια)	4,372.16		Ημερήσια μεταβολή: τμχ %	16,788
Όγκος Συναλλαγών Πακέτων Μεθόδου 6-2 & 6-3 (χιλ. Τεμάχια)	0.00		Πλήθος Πολυμερών Συναλλαγών	15,329
Όγκος Συναλλαγών Ομολόγων	666,000		Πλήθος Διμερών Συναλλαγών	10,000
Πλήθος Πράξεων Χρεογράφων με Πακέτα Μεθόδου 6-1	24,086		Πλήθος Πράξεων Δανεισμού:	27
Ημερήσια μεταβολή: πλήθος %	4,886	25.45%	Ημερήσια μεταβολή: %	13
Μέσο Πλήθος Πράξεων ΥΙD: % Μετβλ Μέσο προηγ. Έτος	35,857	19.79%	Πλήθος Πράξεων Πολυμερών Συναλλαγών	26
Πλήθος πακέτων Μεθόδου 6-1	11		Πλήθος Πράξεων Διμερών Συναλλαγών	1
Πλήθος πακέτων Μεθόδου 6-2 & 6-3	0			
Πλήθος συναλλαγών Ομολόγων	151			

Κεφαλαιοποίηση Χ.Α. (εκατ €) **



Ημερήσια Διακύμανση Γενικού Δείκτη Τιμών Χρηματιστηρίου Αθηνών



Χρηματιστηριακοί Δείκτες

Όνομασία Δείκτη	21/06/2022	20/06/2022	Δ μον.	Δ %	Κατώτερη	Ανώτερη	Κατ.έτους	Ανωτ.έτους	Ετησ. μεταβ.
Γενικός Δείκτης Τιμών Χ.Α.	840.69 #	831.81	8.88	1.07%	831.81	846.26	788.83	973.27	-5.89% Ε
Δείκτης ATHEX ESG	950.99 #	936.72	14.27	1.52%	936.72	957.36	888.47	1,131.24	-6.16% Ε
FTSE/Χ.Α. Large Cap	2,027.26 #	2,001.26	26.00	1.30%	2,001.26	2,042.36	1,884.54	2,384.15	-5.66% Ε
FTSE/Χ.Α. Mid Cap	1,322.83 #	1,297.18	25.65	1.98%	1,297.18	1,325.24	1,253.26	1,615.19	-11.33% Ε
FTSE/Χ.Α.-Χ.Α.Κ. Τραπεζικός Δείκτης	411.45 #	394.48	16.97	4.30%	394.48	412.00	382.96	569.66	-5.44% Ε
FTSE/Χ.Α. Υψηλής Μερισματικής Απόδοσης	2,895.56 #	2,869.09	26.47	0.92%	2,869.09	2,911.58	2,762.75	3,292.03	-6.72% Ε
FTSE/Χ.Α. Διεθνούς Δραστηριοποίησης Plus	2,293.56 #	2,264.36	29.20	1.29%	2,264.36	2,308.82	2,205.66	2,584.55	-3.36% Ε
FTSE/Χ.Α. Mid & Small Cap Θεμελιωδών Μεγεθών	3,997.61 #	3,968.47	29.14	0.73%	3,952.04	4,011.19	3,920.25	5,109.62	-14.37% Ε
Δείκτης ATHEX Select Plus	2,997.39 #	2,970.89	26.50	0.89%	2,970.89	3,012.46	2,922.67	3,578.04	-11.45% Ε
Δείκτης ATHEX Select	4,115.55 #	4,071.96	43.59	1.07%	4,071.96	4,129.68	3,901.01	4,953.99	-10.28% Ε
FTSE/Χ.Α. Δείκτης Αγοράς	491.30 #	485.86	5.44	1.12%	485.86	494.72	457.78	586.15	-8.36% Ε
Δείκτης Συνολικής Απόδοσης Γενικού Δείκτη Χ.Α.	1,452.67 #	1,437.24	15.43	1.07%	1,437.24	1,462.30	1,356.45	1,673.61	-5.25% Ε
FTSE/Χ.Α. Large Cap Συνολικής Απόδοσης	3,168.97 #	3,128.33	40.64	1.30%			2,944.22	3,702.87	-5.18% Ε
FTSE/Χ.Α. Mid Cap Συνολικής Απόδοσης	1,728.75 #	1,695.23	33.52	1.98%			1,640.21	2,064.38	-9.84% Ε
FTSE/Χ.Α.-Χ.Α.Κ. Τραπεζικός Δείκτης Συνολ. Απόδ.	354.27 #	339.66	14.61	4.30%			337.43	485.90	-5.44% Ε
Ελληνικός Δείκτης Mid & Small Cap	1,266.31 #	1,251.63	14.68	1.17%	1,251.63	1,271.87	1,228.00	1,451.84	-7.77% Ε
FTSE/Χ.Α. Τράπεζες	543.63 #	521.21	22.42	4.30%	521.21	544.35	505.99	752.66	-5.44% Ε
FTSE/Χ.Α. Ασφάλειες	2,999.04 #	2,995.53	3.51	0.12%	2,995.53	3,002.56	1,994.86	3,171.11	50.34% #
FTSE/Χ.Α. Χρηματοοικονομικές Υπηρεσίες	684.81 #	675.21	9.60	1.42%	675.21	687.59	655.49	831.60	-8.58% Ε
FTSE/Χ.Α. Βιομηχανικά Προϊόντα & Υπηρεσίες	3,589.69 #	3,458.51	131.18	3.79%	3,458.22	3,616.65	3,365.52	4,306.76	-3.81% Ε
FTSE/Χ.Α. Εμπόριο	866.27 #	854.22	12.05	1.41%	849.91	869.89	797.60	1,150.20	-12.00% Ε
FTSE/Χ.Α. Ακίνητης Περιουσίας	4,137.51 #	4,056.88	80.63	1.99%	4,032.10	4,137.51	3,819.04	5,179.83	-14.02% Ε
FTSE/Χ.Α. Καταναλωτικά Προϊόντα & Υπηρεσίες	8,074.56 Ε	8,147.52	-72.96	-0.90%	8,072.73	8,367.93	7,260.09	8,861.27	11.22% #
FTSE/Χ.Α. Τρόφιμα & Ποτά	7,816.67 Ε	7,974.37	-157.70	-1.98%	7,797.48	7,974.37	6,627.16	12,058.75	-31.02% Ε
FTSE/Χ.Α. Πρώτες Ύλες	5,794.85 #	5,662.49	132.36	2.34%	5,662.49	5,797.62	5,616.30	8,197.29	-21.67% Ε
FTSE/Χ.Α. Κατασκευές & Υλικά	2,941.25 Ε	2,950.19	-8.94	-0.30%	2,938.16	2,985.88	2,533.53	3,209.28	-1.26% Ε
FTSE/Χ.Α. Ενέργεια	4,180.85 #	4,060.81	120.04	2.96%	4,060.81	4,239.35	3,339.51	4,370.53	21.41% #
FTSE/Χ.Α. Ταξίδια & Αναψυχή	2,190.28 Ε	2,194.89	-4.61	-0.21%	2,190.28	2,236.69	1,858.00	2,312.32	11.57% #
FTSE/Χ.Α. Τεχνολογία	1,815.33 #	1,767.82	47.51	2.69%	1,767.82	1,824.06	1,679.98	2,347.72	-15.44% Ε
FTSE/Χ.Α. Τηλεπικοινωνίες	4,609.24 #	4,553.41	55.83	1.23%	4,553.41	4,720.38	4,377.01	5,170.21	1.40% #
FTSE/Χ.Α. Υπηρεσίες Κοινής Ωφέλειας	4,134.99 Ε	4,179.52	-44.53	-1.07%	4,134.99	4,325.00	3,914.21	5,208.71	-19.72% Ε
FTSE/Χ.Α. Υγεία	332.85 Ε	337.38	-4.53	-1.34%	323.79	337.38	319.26	611.35	-39.75% Ε
FTSE/Χ.Α. Προσωπικά Προϊόντα	6,474.76 Ε	6,478.35	-3.59	-0.06%	6,456.70	6,596.86	6,390.66	8,868.58	-25.78% Ε
Δείκτης Όλων των Μετοχών Χ.Α.	211.70 #	209.77	1.93	0.92%	211.70	211.70	200.98	248.43	-7.98% Ε
Ελληνικός Δείκτης Εταιρικών Ομολόγων	116.91 Ε	117.15	-0.24	-0.21%			116.91	127.89	-8.51% Ε
Ελληνικός Δείκτης Τιμών Εταιρικών Ομολόγων	86.08 Ε	86.28	-0.20	-0.23%			86.08	95.40	-9.76% Ε

Σημείωση 1: Το κλείσιμο των Δεικτών FTSE/Med 100, Ελληνικός Δείκτης Εταιρικών Ομολόγων και, Ελληνικός Δείκτης Τιμών Εταιρικών Ομολόγων αφορούν την συνεδρίαση της 17/06/2022.

Σημείωση 2: Ο Ελληνικός Δείκτης Mid & Small Cap είναι Customized δείκτης υπολογιζόμενος από το Χρηματιστήριο Αθηνών.

Αναλυτικά Στοιχεία Συναλλαγών Αγοράς Χρεογράφων

	Όλα τα Χρεόγραφα	Κύρια Αγορά	Επιτήρηση	Διαπραγματεύσιμα Αμοιβαία Κεφάλαια
Σύνολα	127	113	13	1
Ανοδικές / Καθοδικές / Σταθερές:	71 / 38 / 18	66 / 36 / 11	4 / 2 / 7	1 / 0 / 0
Κεφαλαιοποίηση Χ.Α. (εκατ €) **	60,447.82	60,243.22	204.60	
Μέση Ημερήσια Αξία Συνγών (χιλ. €)	91,442.16	91,297.39	196.00	14.10
Αξία Συναλλαγών	54,921.42	54,850.42	66.19	4.81
Κύριος Πίνακας:	48,817.21	48,746.21	66.19	4.81
Προσυμφωνημένων Συναλλαγών 6_1_2_3:	6,104.21	6,104.21	0.00	0.00
Πίνακας Εκποιήσεων:	0.00	0.00	0.00	0.00
Πίνακας Ειδικών Όρων:	0.00	0.00	0.00	0.00
Μέσος Ημερήσιος Όγκος Συναλλαγών	35,681,839	34,968,696	730,442	662
Όγκος Συναλλαγών	20,318,741	20,081,602	236,902	237
Κύριος Πίνακας:	15,946,582	15,709,443	236,902	237
Προσυμφωνημένων Συναλλαγών 6_1_2_3:	4,372,159	4,372,159	0	0
Πίνακας Εκποιήσεων:	0	0	0	0
Πίνακας Ειδικών Όρων:	0	0	0	0
Μέσο Ημερήσιο Πλήθος Πράξεων	35,857	35,622	232	3
Αριθμός Πράξεων	24,086	23,971	113	2
Κύριος Πίνακας:	24,075	23,960	113	2
Προσυμφωνημένων Συναλλαγών 6_1_2_3:	11	11	0	0
Πίνακας Εκποιήσεων:	0	0	0	0
Πίνακας Ειδικών Όρων:	0	0	0	0

Στοιχεία Συναλλαγών Κλάδων Χρηματιστηρίου Αθηνών & Χρηματοοικονομικών Προϊόντων (Δ.Α.Κ.)

Κωδικός	Κλάδοι	Ανοδικές / Καθοδικές / Σταθερές	Αριθμός Πράξεων	Όγκος Συναλλαγών	Αξία Συναλλαγών	% στη Συνολική Αξία
12000	- Χρηματοοικονομικά Προϊόντα	1 / 0 / 0	2	237	4,810.30	0.01%
3510	- Ακίνητη Περιουσία	4 / 2 / 2	831	194,389	913,305.46	1.66%
3030	- Ασφάλειες	1 / 0 / 0	3	559	2,248.36	0.00%
5020	- Βιομηχανικά Προϊόντα & Υπηρεσίες	13 / 4 / 2	2,694	631,108	4,929,664.74	8.98%
4040	- Εμπόριο	5 / 1 / 0	331	66,773	189,845.45	0.35%
6010	- Ενέργεια	3 / 1 / 0	1,625	324,906	5,158,722.96	9.39%
4020	- Καταναλωτικά Προϊόντα & Υπηρεσίες	4 / 3 / 2	698	120,862	1,083,910.66	1.97%
5010	- Κατασκευές & Υλικά Κατασκευών	5 / 6 / 3	1,762	789,390	1,811,835.88	3.30%
4030	- Μέσα Ενήμερωσης	1 / 0 / 0	13	5,781	2,345.49	0.00%
4520	- Προσωπική Φροντίδα, Φάρμακα & Παντοπωλεία	1 / 2 / 0	124	254,819	229,178.38	0.42%
5510	- Πρώτες Ύλες	10 / 4 / 0	669	256,474	614,639.68	1.12%
4050	- Ταξίδια και Αναψυχή	4 / 2 / 3	1,841	530,474	5,857,125.83	10.66%
1010	- Τεχνολογία	7 / 3 / 1	962	321,655	871,219.29	1.59%
1510	- Τηλεπικοινωνίες	2 / 0 / 0	1,518	332,127	5,505,172.68	10.02%
3010	- Τράπεζες	5 / 1 / 0	6,309	13,536,724	16,796,215.44	30.58%
4510	- Τρόφιμα, Ποτά & Καπνοβιομηχανίες	1 / 3 / 3	232	33,826	566,812.88	1.03%
2010	- Υγεία	1 / 1 / 1	27	4,671	5,329.37	0.01%
6510	- Υπηρεσίες Κοινής Ωφέλειας	1 / 3 / 1	4,227	2,124,710	10,226,039.83	18.62%
3020	- Χρηματοοικονομικές Υπηρεσίες	2 / 2 / 0	218	789,256	153,001.80	0.28%

Οι 10 Μετοχές με τη μεγαλύτερη Άνοδο & Πτώση

Κύρια Αγορά

Μετοχές με τη μεγαλύτερη Θετική μεταβολή τιμής	Τιμή κλεισ.	Μεταβ.	Μετοχές με τη μεγαλύτερη Αρνητική μεταβολή τιμής	Τιμή κλεισ.	Μεταβ.
ΕΝΤΕΡΣΟΦΤ (ΚΟ)	3.9	6.27% #	ΠΑΪΡΗΣ ΠΛΑΣΤΙΚΩΝ (ΚΟ)	0.682	-3.67% α
EUROBANK HOLDINGS (ΚΟ)	0.908	5.83% #	COCA-COLA HBC AG (ΚΟ)	20.86	-2.02% α
EPSILON NET (ΚΟ)	5.5	4.96% #	ΣΙΔΜΑ ΜΕΤΑΛΛΟΥΡΓΙΚΗ (ΚΟ)	2	-1.96% α
ΙΝΤΡΑΚΑΤ (ΚΟ)	2.225	4.71% #	ΤΕΡΝΑ ΕΝΕΡΓΕΙΑΚΗ (ΚΟ)	17.48	-1.85% α
ΜΥΤΙΛΗΝΑΙΟΣ (ΚΟ)	15.2	4.25% #	ΠΕΤΡΟΠΟΥΛΟΣ ΠΕΤΡΟΣ (ΚΟ)	5.76	-1.37% α
ΕΘΝΙΚΗ ΤΡΑΠΕΖΑ (ΚΟ)	3.224	4.00% #	ΔΕΗ (ΚΟ)	5.555	-1.24% α
ΕΥΡΩΣΥΜΒΟΥΛΟΙ (ΚΟ)	0.54	3.85% #	JUMBO (ΚΟ)	14.32	-1.24% α
ΝΙΟΗΛΛΟ SA/NV (ΚΑ)	3.485	3.72% #	ΓΕΚ ΤΕΡΝΑ (ΚΟ)	9.6	-1.03% α
ΜΟΤΟΡ ΟΪΛ (ΚΟ)	17.85	3.60% #	ΚΑΡΕΛΙΑ (ΚΟ)	252	-0.79% α
ΑΛΡΗΑ ΥΠΗΡΕΣΙΩΝ ΣΥΜΜ (ΚΟ)	0.89	3.49% #	ΙΝΤΕΡΓΟΥΝΤ-ΞΥΛΕΜΠΟΡΙΑ (ΚΟ)	0.1975	-0.75% α

Μετοχές με τη μεγαλύτερη Αξία Συναλλαγών	Αξία (χιλ. €)	Μεταβ.	Μετοχές με το μεγαλύτερο Όγκο Συναλλαγών	Όγκος	Μεταβ.
ΕΘΝΙΚΗ ΤΡΑΠΕΖΑ (ΚΟ)	6,070.17	4.00% #	EUROBANK HOLDINGS (ΚΟ)	4,594,865	5.83% #
ΟΠΑΠ (ΚΟ)	5,695.45	-0.29% α	ΑΛΡΗΑ ΥΠΗΡΕΣΙΩΝ ΣΥΜΜ (ΚΟ)	4,244,011	3.49% #
ΟΤΕ (ΚΟ)	5,490.48	1.23% #	ΠΕΙΡΑΙΩΣ FINANCIAL HOLD (ΚΟ)	2,776,889	2.42% #
ΜΟΤΟΡ ΟΪΛ (ΚΟ)	4,880.15	3.60% #	ΕΘΝΙΚΗ ΤΡΑΠΕΖΑ (ΚΟ)	1,893,470	4.00% #
ΔΕΗ (ΚΟ)	4,814.32	-1.24% α	ΑΔΜΗΕ ΣΥΜΜΕΤΟΧΩΝ Α.Ε. (ΚΟ)	1,081,702	2.24% #
ΜΥΤΙΛΗΝΑΙΟΣ (ΚΟ)	4,396.89	4.25% #	ΔΕΗ (ΚΟ)	840,504	-1.24% α
EUROBANK HOLDINGS (ΚΟ)	4,122.26	5.83% #	MARFIN INVESTMENT GROUP (ΚΟ)	750,116	2.42% #
ΑΛΡΗΑ ΥΠΗΡΕΣΙΩΝ ΣΥΜΜ (ΚΟ)	3,763.03	3.49% #	ΟΠΑΠ (ΚΟ)	403,869	-0.29% α
ΤΕΡΝΑ ΕΝΕΡΓΕΙΑΚΗ (ΚΟ)	2,907.26	-1.85% α	ΟΤΕ (ΚΟ)	330,226	1.23% #
ΠΕΙΡΑΙΩΣ FINANCIAL HOLD (ΚΟ)	2,812.87	2.42% #	ΜΥΤΙΛΗΝΑΙΟΣ (ΚΟ)	290,851	4.25% #

Σημείωση: Απεικονίζονται οι Μετοχές που δεν ανήκουν στην Κατηγορία Επιτήρησης και πραγματοποιήσαν κατά τη διάρκεια της συνεδρίασης Αξία Συναλλαγών μεγαλύτερη από 10,000 Ευρώ.

Αναλυτικά Στοιχεία Συναλλαγών Αγοράς Παραγώγων

	Αριθμός Πράξεων	Όγκος	Ανοικτές θέσεις
Σ.Μ.Ε. σε Δείκτες	164	827	3,004
FTSE/X.A. Τράπεζες	0	0	2
FTSE/X.A. Large Cap	164	827	3,002
Σ.Μ.Ε. σε Μετοχές	1,478	14,977	250,102
ΑΔΜΗΕ ΣΥΜΜΕΤΟΧΩΝ Α.Ε. (ΚΟ)	4	24	4,725
ΑΛΡΗΑ ΥΠΗΡΕΣΙΩΝ ΣΥΜΜ (ΚΟ)	195	4,172	94,336
COCA-COLA HBC AG (ΚΟ)	15	26	1,123
CENERGY HOLDINGS (ΚΑ)	25	104	7,193
ΕΛΛΑΚΤΩΡ (ΚΟ)	0	0	655
EUROBANK HOLDINGS (ΚΟ)	166	2,836	20,766
ΕΥΔΑΠ (ΚΟ)	1	1	96
FOURLIS ΣΥΜΜΕΤΟΧΩΝ (ΚΟ)	16	49	1,843
ΓΕΚ ΤΕΡΝΑ (ΚΟ)	23	42	6,331
ΕΛΛΗΝ. ΧΡΗΜΑΤΙΣΤΗΡΙΑ-Χ.Α. (ΚΟ)	7	16	761
ΕΛΛΗΝΙΚΑ ΠΕΤΡΕΛΙΑΙΑ (ΚΟ)	33	78	1,286
INTRACOM HOLDINGS (ΚΟ)	25	145	4,648
JUMBO (ΚΟ)	11	71	719
LAMDA DEVELOPMENT(ΚΟ)	47	150	4,826
MARFIN INVESTMENT GROUP (ΚΟ)	1	1	28,313
ΜΟΤΟΡ ΟΪΛ (ΚΟ)	10	42	503
ΜΥΤΙΛΗΝΑΙΟΣ (ΚΟ)	116	365	4,349
ΕΘΝΙΚΗ ΤΡΑΠΕΖΑ (ΚΟ)	279	3,248	13,351
ΟΠΑΠ (ΚΟ)	22	131	733
ΟΤΕ (ΚΟ)	22	75	1,523
ΟΛΠ (ΚΟ)	1	3	692
ΠΕΙΡΑΙΩΣ FINANCIAL HOLD (ΚΟ)	45	693	21,129
ΔΕΗ (ΚΟ)	352	2,515	18,186
ΤΕΡΝΑ ΕΝΕΡΓΕΙΑΚΗ (ΚΟ)	30	79	5,611
ΤΙΤΑΝ CEMENT (ΚΑ)	19	46	864
ΒΙΟΗΑΛCO SA/NV (ΚΑ)	13	65	5,540
Δικαιώματα σε Δείκτες	11	146	656
FTSE/X.A. Large Cap	11	146	656
Δικαιώματα σε Μετοχές	0	0	437
ΑΛΡΗΑ ΥΠΗΡΕΣΙΩΝ ΣΥΜΜ (ΚΟ)	0	0	0
ΕΘΝΙΚΗ ΤΡΑΠΕΖΑ (ΚΟ)	0	0	264
ΟΠΑΠ (ΚΟ)	0	0	51
ΟΤΕ (ΚΟ)	0	0	0
ΠΕΙΡΑΙΩΣ FINANCIAL HOLD (ΚΟ)	0	0	0
ΔΕΗ (ΚΟ)	0	0	122
Συνολική Δραστηριότητα	1,653	15,950	254,199

Πληθος Χρεογράφων	Ονομ. Αξία	Μερίσματα [1]			Ημερ.Τελευτ.Αποκοπής		Σημ.	Χρεόγραφο	Τιμή κλεισίματος	% μεταβ.	Προηγ. Κλείσιμο- ημ/νία	Άνοιγμα	Κατωτ Τιμή	Ανωτ Τιμή	Τελ Τιμή	Σταθμ Τιμή	Τελευταία ζήτηση [7]	Τελευταία προσφορά [7]	Ρ/Ε μετά φ.	Χρήση	Όγκος	Πράξεις	Αξία Συναλλαγών[8]	Χ.Α. Εταιρείας (χιλ. €) [3,5]	Χαμηλό έτους	Υψηλό έτους	Κλάδος [4]	
		2019	2020	2021	Μέρισμα [2]	Δικαίωμα																						
12,417,000	0.310	---	---	---	27/08/2019	28/08/2017	5233	MLS ΠΛΗΡΟΦΟΡΙΚΗ (ΚΟ)	0.57	---	0.57	12/05/2020	---	---	---	---	---	---	---	---	---	---	---	---	7,077.69	0.57	0.57	10101015
33,301,715	0.320	---	---	---	27/06/2003	08/07/2009	5241	ΑΕΓΕΚ (ΚΟ)	0.035	---	0.035	25/06/2020	---	---	---	---	---	---	---	---	---	---	---	---	1,165.56	0.035	0.035	50101010
4,737,503	0.320	---	---	---	22/06/2005	22/09/2015	5115	ΒΑΡΑΓΚΗΣ (ΚΟ)	0.11	---	0.11	02/03/2022	---	---	---	---	---	---	---	---	---	---	---	---	521.13	0.11	0.11	40202015
77,126,446	0.340	---	---	---	23/05/2005	18/08/2011	5206	Γ.Ε. ΔΗΜΗΤΡΙΟΥ (ΚΟ)	0.0125	---	0.0125	30/04/2019	---	---	---	---	---	---	---	---	---	---	---	---	964.08	0.0125	0.0125	40202020
7,085,888	1.59	---	---	---	02/07/1996	06/09/2010	5216	ΕΛΒΙΕΜΕΚ (ΚΟ)	2.6	---	2.6	30/09/2019	---	---	---	---	---	---	---	---	---	---	---	---	18,423.31	2.6	2.6	35101010
25,179,640	0.600	---	---	---	08/08/1994	19/09/2000	5191	Ι. ΜΠΟΥΤΑΡΗΣ & ΥΙΟΣ (ΚΟ)	0.026	---	0.026	01/10/2018	---	---	---	---	---	---	---	---	---	---	---	---	742.45	0.026	0.026	45101015
1,540,000	0.600	---	---	---	08/08/1994	19/09/2000	5192	Ι. ΜΠΟΥΤΑΡΗΣ & ΥΙΟΣ (ΠΟ)	0.057	---	0.057	01/10/2018	---	---	---	---	---	---	---	---	---	---	---	---	742.45	0.057	0.057	45101015
7,734,375	1.00	---	---	---	09/07/2007	07/01/2011	5266	ΛΙΒΑΝΗ ΕΚΔΟΤ. ΟΡΓ. (ΚΟ)	0.185	---	0.185	03/05/2022	---	---	---	---	---	5419@0.148	---	---	---	---	---	---	1,430.86	0.136	0.2	40301030

Σημειώσεις Χρεογράφων

Κωδικός Κείμενο σημείωσης

- () - Προσαρμοσμένα Μερισίματα λόγω διανομής Δωρεάν μετοχών.
- * - Τελευταία προσαρμοσμένη τιμή κλεισίματος.
- [1] - Καθάρια μερίσματα.
- [2] - Στη στήλη "Ημερ. Αποκοπής τελευταίου δικαιώματος" αναφέρεται η Ημερομηνία εισαγωγής για Νέες Εταιρείες.
- [3] - Η Χρηματιστηριακή αξία αναφέρεται στο σύνολο των μετοχών
- [4] - Η κωδικοποίηση των Κλάδων Οικονομικής Δραστηριότητας του Χ.Α. παρουσιάζονται στο Παράρτημα Α
- [5] - Η Χρηματιστηριακή Αξία αναφέρεται στο σύνολο των κατηγοριών μετοχών (εφόσον έχουν εισαχθεί περισσότερες της μιας κατηγορίες) και δεν αναφέρεται σε επιμέρους κατηγορίες μετοχών μιας εταιρείας.
- [6] - P/E μεγαλύτερο του 100
- [7] - Τελευταία εικόνα του Βιβλίου Εντολών πριν το τέλος της συνεδρίασης
- [8] - Στην Αξία Συναλλαγών των Μετοχών περιλαμβάνονται όλοι οι τύποι Πακέτων

4750 - Μεταφορά στην Κατηγορία Επιτήρησης από 8/4/2011.

4912 - Μεταφορά στην κατηγορία Επιτήρησης από 31/7/2012.

4955 - Μεταφορά στην Επιτήρηση από 5/4/2013.

4957 - Μεταφορά στην Επιτήρηση από 5/4/2013.

4958 - Μεταφορά στην Επιτήρηση από 5/4/2013.

4959 - Μεταφορά στην Επιτήρηση από 5/4/2013.

5093 - Μεταφορά στην Κατηγορία Επιτήρησης από 8/4/2015.

5115 - Μεταφορά στην Κατηγορία Επιτήρησης από 15/04/2016.

5141 - Μεταφορά στην Κατηγορία Επιτήρησης από 10/05/2017.

5160 - Μεταφορά στην Κατηγορία Επιτήρησης από 15/04/2016.

5162 - Μεταφορά στην Κατηγορία Επιτήρησης από 21/12/2009.

5165 - Μεταφορά στην Κατηγορία Επιτήρησης από 15/02/2018.

5179 - Αναστολή διαπραγμάτευσης από 25/05/2018.

5191 - Αναστολή διαπραγμάτευσης από 02/10/2018.

5192 - Αναστολή διαπραγμάτευσης από 02/10/2018.

5193 - Μεταφορά στην κατηγορία Επιτήρησης από 25/10/2018.

5194 - Μεταφορά στην κατηγορία Επιτήρησης από 25/10/2018.

5197 - Μεταφορά στην κατηγορία Επιτήρησης από 07/11/2018.

5206 - Αναστολή διαπραγμάτευσης από 02/05/2019.

5216 - Αναστολή διαπραγμάτευσης από 01/10/2019.

5232 - Μεταφορά στην Κατηγορία Επιτήρησης από 08/04/2011.

5233 - Αναστολή διαπραγμάτευσης από 13/05/2020.

5241 - Αναστολή διαπραγμάτευσης από 26/06/2020

5243 - Αναστολή διαπραγμάτευσης από 01/07/2020.

5245 - Μεταφορά στη Κατηγορία Επιτήρησης από 09/07/2020.

5246 - Μεταφορά στην κατηγορία Επιτήρησης από 09/07/2020.

5248 - Μεταφορά στην κατηγορία Επιτήρησης από 06/09/2011.

5253 - Μεταφορά στην Επιτήρηση από 14/5/2021.

5266 - Αναστολή διαπραγμάτευσης από 04/05/2022.

Στοιχεία Συναλλαγών Πακέτων

Χρεόγραφο	Όγκος πακέτου	Τιμή πακέτου	Αξία πακέτου	Ώρα έγκρισης	Σημείωση
ΕΛΓΕΚΑ (ΚΟ)	113,102	0.450	50,895.90	11:17:00	20
ΕΛΓΕΚΑ (ΚΟ)	56,551	0.450	25,447.95	11:17:45	20
ΕΛΓΕΚΑ (ΚΟ)	56,551	0.450	25,447.95	11:18:43	20
ΟΠΑΠ (ΚΟ)	22,000	14.21	312,620.00	11:29:34	20
EUROBANK HOLDINGS (ΚΟ)	543,604	0.890	483,807.56	12:56:14	20
ALPHA ΥΠΗΡΕΣΙΩΝ ΣΥΜΜ (ΚΟ)	553,036	0.882	487,998.97	12:56:44	20
ΕΘΝΙΚΗ ΤΡΑΠΕΖΑ (ΚΟ)	154,234	3.20	492,931.86	13:05:06	20
ΠΕΙΡΑΙΩΣ FINANCIAL HOLD (ΚΟ)	250,000	1.01	252,250.00	14:15:01	20
ΑΔΜΗΕ ΣΥΜΜΕΤΟΧΩΝ Α.Ε. (ΚΟ)	1,000,000	2.06	2,055,000.00	17:11:55	20
ΠΕΙΡΑΙΩΣ FINANCIAL HOLD (ΚΟ)	1,500,000	1.01	1,521,000.00	17:12:40	20
ΕΘΝΙΚΗ ΤΡΑΠΕΖΑ (ΚΟ)	123,081	3.22	396,813.14	17:19:00	20

Σημειώσεις πακέτων

- 9 - Μέθοδος 6-1 / Ειδική Χρέωση
- 10 - Μέθοδος 6-1 / Ειδική Χρέωση, Αυθημερόν Διακανονισμός
- 14 - Μέθοδος 6-3 / Πακέτο Αποκατάστασης, Ατελής αγορά και Πώληση
- 18 - Μέθοδος 6-2 / SPOT 1
- 19 - Μέθοδος 6-2 / SPOT 2
- 20 - Μέθοδος 6-1 και Μέθοδος 6-1 Αυθημερόν Διακανονισμός
- 21 - Άλλη Προσυμφωνημένη

Στοιχεία Συναλλαγών Δικαιωμάτων

Ημερ. αποκοπής	Έναρξη εξάσκησης	Λήξη εξάσκησης	Λήξη διαπραγμάτευσης	Δικαιώματα	Κατωτ Τιμή	Ανωτ Τιμή	Τιμή κλεισ.	Τελευταία ζήτηση	Τελευταία προσφορά	Όγκος	Πράξεις	Αξία Συναλλαγών
----------------	------------------	----------------	----------------------	------------	------------	-----------	-------------	------------------	--------------------	-------	---------	-----------------

Δεν υπάρχουν Συναλλαγές Δικαιωμάτων.

Στοιχεία Συναλλαγών Εκποιήσεων

Χρεόγραφα	Τύπος Χρεογράφου	Όγκος Συναλλαγών	Αριθμός Πράξεων	Αξία Συναλλαγών	Σημείωση
-----------	------------------	------------------	-----------------	-----------------	----------

Δεν πραγματοποιήθηκαν Εκποιήσεις Μετοχών.

Σημειώσεις Εκποιήσεων

- 1 - Δημόσιος Ανοικτός Πλειστηριασμός
- 2 - Εκποίηση Ενσώματων Ονομαστικών Μετοχών
- 3 - Εκποίηση Αδιάθετων Κλασματικών Υπολοίπων

Στοιχεία Ενεργητικού Διαπραγματεύσιμων Αμοιβαίων Κεφαλαίων (Δ.Α.Κ.)

	Ημερομηνία συναλλαγών	Δημιουργία / Εξαγορά	Αριθ. Μερ. (T-1)	Νέα Μερ. (T-1)	Εξαγορασθ. Μερ. (T-1)	Μερίδια (T) [1]	Αξία Ενεργητικού [2]	Καθαρή Τιμή	Μέρισμα /Μερίδιο	Ημερ. Αποκοπής
ALPHA ETF FTSE Athex Large Cap	21/06/2022	5,000	882,175	---	---	882,175	17,841,220.00	20.2241	0.71	01/07/2021

Σημειώσεις Δ.Α.Κ.

[1] - Αριθμ. μεριδίων (T) = Αριθμ. μεριδίων (T-1) + Νεοεκδιθέντα μερίδια (T-1) - Εξαγορασθέντα μερίδια (T-1)

[2] - Περιλαμβάνονται και τα μερίδια που δημιουργήθηκαν / εξαγοράσθηκαν την ημέρα T-1.

Περιγραφή	Στοιχεία
Όνομασία Δ.Α.Κ.	ALPHA ETF FTSE Athex Large Cap
Σύμβολο Δ.Α.Κ. (GR)	ΑΔΑΚ
Σύμβολο Δ.Α.Κ. (EN)	AETF
ISIN Δ.Α.Κ.	GRF000153004
Κατηγορία Διαπραγμάτευσης	Διαπραγματεύσιμα Αμοιβαία Κεφάλαια (Δ.Α.Κ.)
Τύπος Δ.Α.Κ.	Μετοχών
Τρόπος διαχείρισης	Παθητικός
Επενδυτική Στρατηγική	Σκοπός της επενδυτικής πολιτικής του Αμοιβαίου Κεφαλαίου είναι η αναπαραγωγή της αποδόσεως του Δείκτη FTSE/X.A. Large Cap του Χρηματιστηρίου Αθηνών σε όρους Ευρώ, ακολουθώντας πλήρως και πανομοιότυπως τη σύνθεση του υποκείμενου Δείκτη.
Εκδότης	ΑΛΦΑ ASSET MANAGEMENT Α.Ε.Δ.Α.Κ.
Εταιρεία Διαχείρισης	ΑΛΦΑ ASSET MANAGEMENT Α.Ε.Δ.Α.Κ.
Ειδικοί Διαπραγματευτές	ΑΛΦΑ FINANCE Α.Χ.Ε.Π.Ε.Υ. , ΕΘΝΙΚΗ ΧΡΗΜΑΤΙΣΤΗΡΙΑΚΗ Α.Χ.Ε.Π.Ε.Υ.
Θεματοφύλακας	ΑΛΦΑ ΤΡΑΠΕΖΑ Α.Ε.
Σύμβολο Δείκτη (GR)	FTSE
Σύμβολο Δείκτη (EN)	FTSE
Όνομασία Δείκτη	FTSE/X.A. Large Cap
ISIN Δείκτη	GRI99201A006
Κλάσμα Δείκτη [1]	1/100
Αρχική Τιμή Μεριδίου	21.76
Συνολικός Αριθμός Μεριδίων [2]	882,175
Ημερομηνία πρώτης Έκδοσης	14/01/2008
Ημερομηνία έναρξης Διαπραγμάτευσης	24/01/2008
Νόμισμα Διαπραγμάτευσης	ΕΥΡΩ
Νόμισμα Ενεργητικού	ΕΥΡΩ
Αρχική Αξία Ενεργητικού [3]	3,000,000.00
Αριθμ. Μεριδίων για Δημιουργία-Εξαγορά [4]	5,000
Αμοιβή Διαχείρισης	0.375

Σημειώσεις Δ.Α.Κ.

[1] - Το κλάσμα της τιμής του δείκτη που αποτελεί η τιμή της πρώτης έκδοσης

[2] - Ο αριθμός μεριδίων που διαπραγματεύθηκαν στο Χρηματιστήριο την ημέρα T

[3] - Η αξία του ενεργητικού κατά την έκδοση

[4] - Ο αριθμός μεριδίων που απαιτείται κατά τη διαδικασία δημιουργίας εξαγοράς

21/06/2022

Ανακοινώσεις

Η.Δ.Τ.



ΑΝΑΚΟΙΝΩΣΕΙΣ

ΓΝΩΣΤΟΠΟΙΗΣΕΙΣ ΕΤΑΙΡΕΙΩΝ

From: ΕΚΤΕΡ Α.Ε.
Posted At: 20 June 2022 16:38
Conversation: ΑΝΑΚΟΙΝΩΣΗ ΑΠΟΚΤΗΣΗΣ ΙΔΙΩΝ ΜΕΤΟΧΩΝ
Posted To: DOLAnnouncements2

Subject: ΑΝΑΚΟΙΝΩΣΗ ΑΠΟΚΤΗΣΗΣ ΙΔΙΩΝ ΜΕΤΟΧΩΝ

ΑΠΟΚΤΗΣΗ ΙΔΙΩΝ ΜΕΤΟΧΩΝ

[ΑΠΟΚΤΗΣΗ ΙΔΙΩΝ ΜΕΤΟΧΩΝ](#)

From: COCA-COLA HBC A.G.

Posted At: 20 June 2022 16:39

Conversation: Notification of transactions by Persons Discharging Managerial Responsibilities

Posted To: DOLAnnouncements2

Subject: Notification of transactions by Persons Discharging Managerial Responsibilities

20 June 2022

Coca-Cola HBC AG (the "Company")

Notification of transactions by Persons Discharging Managerial Responsibilities ("PDMRs")

The Company has been notified that the following PDMRs acquired ordinary shares of CHF 6.70 each ("Shares") in the Company on 17 June 2022 through their participation in the Company's Employee Share Purchase Plan ("ESPP"). The Company has been also contributing to the ESPP according to the rules and the respective acquisitions by the Company of Shares on behalf of the PDMRs on 17 June 2022 are also set out below.

PDMR	Number of Shares acquired by the PDMRs under the ESPP	Number of Shares acquired by the Company on behalf of the PDMRs under the ESPP	Share price
ZORAN BOGDANOVIC	226.933	101.721	£ 17.98756
JAN GUSTAVSSON	137.783	61.781	£ 17.98756
MINAS AGELIDIS	45.503	47.702	£ 17.98756
MARCEL MARTIN	259.792	50.898	£ 17.98756
SANDA PAREZANOVIC	47.239	49.425	£ 17.98756
PANAGIOTA KALOGERAKI	69.470	70.768	£ 17.98756
NIKOLAOS KALAITZIDAKIS	122.266	47.702	£ 17.98756
VITALIY NOVIKOV	224.038	46.928	£ 17.98756
MOURAD AJARTI	148.922	42.935	£ 17.98756
BARBARA TOENZ	39.366	40.563	£ 17.98756
BEN ALMANZAR	298.139	-	£ 17.98756
SPYROS MELLO	64.645	-	£ 17.98756
IVO BJELIS	78.732	30.113	£ 17.98756

The Notification of Dealing Forms for each PDMR and for the Company's contributions can be found attached.

This notification is made in accordance with the requirements of the UK Market Abuse Regulation and EU Market Abuse Regulation.

For further information please contact:

Jan Gustavsson

General Counsel and Company Secretary

+41 (0) 41 726 01 10

[Notification of transactions by Persons Discharging Managerial Responsibilities](#)

From: CNL CAPITAL Ε.Κ.Ε.Σ - Δ.Ο.Ε.Ε.
Posted At: 20 June 2022 16:40
Conversation: ΑΝΑΚΟΙΝΩΣΗ ΡΥΘΜΙΖΟΜΕΝΗΣ ΠΛΗΡΟΦΟΡΙΑΣ ΤΟΥ Ν.
3556/2007: Γνωστοποίηση συναλλαγών
Posted To: DOLAnnouncements2

Subject: ΑΝΑΚΟΙΝΩΣΗ ΡΥΘΜΙΖΟΜΕΝΗΣ ΠΛΗΡΟΦΟΡΙΑΣ ΤΟΥ Ν.
3556/2007: Γνωστοποίηση συναλλαγών

Παρακαλούμε δείτε συνημμένα.

[CNL CAP- ΑΝΑΚΟΙΝΩΣΗ](#)

From: ΚΛΩΣΤΟΪΦΑΝΤΟΥΡΓΙΑ ΝΑΥΠΑΚΤΟΥ Α.Β.Ε.Ε.
Posted At: 20 June 2022 17:16
Conversation: ΑΝΑΚΟΙΝΩΣΗ ΓΙΑ ΤΗΝ ΠΡΟΑΝΑΓΓΕΛΙΑ ΓΕΝΙΚΗΣ ΣΥΝΕΛΕΥΣΗΣ
Posted To: DOLAnnouncements2

Subject: ΑΝΑΚΟΙΝΩΣΗ ΓΙΑ ΤΗΝ ΠΡΟΑΝΑΓΓΕΛΙΑ ΓΕΝΙΚΗΣ ΣΥΝΕΛΕΥΣΗΣ

.

[Πρόσκληση σε ετήσια τακτική Γ.Σ. την 11η Ιουλίου 2022](#)

From: ΕΛΛΗΝΙΚΑ ΧΡΗΜΑΤΙΣΤΗΡΙΑ Α.Ε.
Posted At: 20 June 2022 17:42
Conversation: Συναλλαγές της Eurobank Equities
Posted To: DOLAnnouncements2
Subject: Συναλλαγές της Eurobank Equities

Η Εταιρία Ελληνικά Χρηματιστήρια-Χρηματιστήριο Αθηνών Α.Ε. Συμμετοχών (ATHEX) ανακοινώνει σύμφωνα με τον Ν.3556/2007 και τις διατάξεις του Κανονισμού (ΕΕ) 596/2014 του Ευρωπαϊκού Κοινοβουλίου και του Συμβουλίου ότι η Eurobank Equities Α.Ε.Π.Ε.Υ. την ενημέρωσε ότι πραγματοποίησε τις εξής συναλλαγές:

α/α	Ημερομηνία γνωστοποίησης στην ATHEX	Ημερομηνία συναλλαγής	Είδος συναλ.	Ποσότητα	Χρηματοπιστωτικό μέσο	Συνολική αξία (ευρώ)
1	17.06.2022	16.06.2022	Αγορά	120	ΣΜΕ ΕΧΑΕ	39.892,00
2	17.06.2022	16.06.2022	Πώληση	120	ΣΜΕ ΕΧΑΕ	40.219,00
3	20.06.2022	17.06.2022	Πώληση	39	ΣΜΕ ΕΧΑΕ	13.104,00

Η Eurobank Equities Α.Ε.Π.Ε.Υ. πραγματοποίησε τις ανωτέρω συναλλαγές λόγω της ειδικής διαπραγμάτευσης που έχει αναλάβει στην αγορά παραγώγων σε Συμβόλαια Μελλοντικής Εκπλήρωσης (ΣΜΕ) με υποκείμενο τίτλο τη μετοχή της εταιρίας (σύμβολο μετοχής: ΕΧΑΕ).

Η γνωστοποίησή ΕΧΑΕ εκ μέρους της Eurobank Equities Α.Ε.Π.Ε.Υ. προς την εταιρεία και ακολούθως από την εταιρία προς τις αρχές της Κεφαλαιαγοράς, γίνεται επειδή ο κ. Κωνσταντίνος Βασιλείου είναι μη εκτελεστικό μέλος του Δ.Σ. της Eurobank Equities Α.Ε.Π.Ε.Υ. ενώ κατέχει ταυτόχρονα τη θέση του Μη Εκτελεστικού Μέλους του Δ.Σ. της ATHEX (υπόχρεο πρόσωπο με βάση το Ν.3340/2005).

From: QUEST ΣΥΜΜΕΤΟΧΩΝ Α.Ε.
Posted At: 20 June 2022 17:57
Conversation: Αποσπάσματα πρακτικών Τακτικής Γενικής Συνέλευσης,
Διοικητικού Συμβουλίου & Επιτροπής Ελέγχου της 15 Ιουνίου
2022
Posted To: DOLAnnouncements2
Subject: Αποσπάσματα πρακτικών Τακτικής Γενικής Συνέλευσης,
Διοικητικού Συμβουλίου & Επιτροπής Ελέγχου της 15 Ιουνίου
2022

Ως συνημμένο αρχείο.

[Αποσπάσματα πρακτικών ΤΓΣ, Δ.Σ. & Ε.Ε.](#)

From: ΠΛΑΣΤΙΚΑ ΘΡΑΚΗΣ ΕΤΑΙΡΙΑ ΣΥΜΜΕΤΟΧΩΝ Α.Ε.Ε.
Posted At: 20 June 2022 17:58
Conversation: Ανακοίνωση Αγοράς Ιδίων Μετοχών
Posted To: DOLAnnouncements2

Subject: Ανακοίνωση Αγοράς Ιδίων Μετοχών

Πλαστικά Θράκης Εταιρεία Συμμετοχών Α.Ε.Ε.

20.6.2022

Η εταιρεία Πλαστικά Θράκης Εταιρεία Συμμετοχών Α.Ε.Ε. ανακοινώνει ότι κατ' εφαρμογή του άρθρου 49 του ν. 4548/2018, του Κανονισμού (ΕΕ) 596/2014 του Ευρωπαϊκού Κοινοβουλίου και του Συμβουλίου της 16ης Απριλίου 2014 και του κατ' εξουσιοδότηση Κανονισμού (ΕΕ) 2016/1052 της 8ης Μαρτίου 2016 της Ευρωπαϊκής Επιτροπής, προέβη στις 20 Ιουνίου 2022 σε αγορά 3.987 ιδίων μετοχών μέσω του μέλους του Χρηματιστηρίου Αθηνών ΒΕΤΑ Χρηματιστηριακή Α.Ε.Π.Ε.Υ, με μέση τιμή κτήσης 3,55 Ευρώ ανά μετοχή και συνολική αξία της συναλλαγής 14.136,76 Ευρώ, σε εκτέλεση της σχετικής απόφασης της Τακτικής Γενικής Συνέλευσης των μετόχων της 21ης Μαΐου 2021.

From: TRASTOR A.E.E.A.Π.
Posted At: 20 June 2022 18:04
Conversation: Ολοκλήρωση συγχώνευσης των κατά 100% θυγατρικών εταιρειών
Posted To: DOLAnnouncements2
Subject: Ολοκλήρωση συγχώνευσης των κατά 100% θυγατρικών εταιρειών

Παρακαλούμε όπως δείτε συνημμένο αρχείο.

[Ολοκλήρωση συγχώνευσης των κατά 100% θυγατρικών εταιρειών](#)

From: ΕΛΛΑΚΤΩΡ Α.Ε.
Posted At: 20 June 2022 18:18
Conversation: ΑΝΑΚΟΙΝΩΣΗ ΣΗΜΑΝΤΙΚΩΝ ΓΕΓΟΝΟΤΩΝ
Posted To: DOLAnnouncements2
Subject: ΑΝΑΚΟΙΝΩΣΗ ΣΗΜΑΝΤΙΚΩΝ ΓΕΓΟΝΟΤΩΝ

Ανακοίνωση σημαντικών γεγονότων

Η ανώνυμη εταιρεία με την επωνυμία «ΕΛΛΑΚΤΩΡ ΑΝΩΝΥΜΗ ΕΤΑΙΡΕΙΑ» και το διακριτικό τίτλο «ΕΛΛΑΚΤΩΡ Α.Ε.», ενημερώνει το επενδυτικό κοινό, σύμφωνα με τους Κανονισμούς (ΕΕ) 596/2014 του Ευρωπαϊκού Κοινοβουλίου & Συμβουλίου και του Χρηματιστηρίου Αθηνών, ότι ο κ. Απόστολος Τζάβελλος αναλαμβάνει, από σήμερα 20.06.2022, τη θέση του Επιχειρησιακού Διευθυντή (Chief Operating Officer) στη θυγατρική εταιρεία ΑΚΤΩΡ ΑΤΕ.

Ο εκτελεστικός Πρόεδρος της ΑΚΤΩΡ ΑΤΕ, κ. Χρήστος Παναγιωτόπουλος, στο προσεχές Διοικητικό Συμβούλιο της εταιρείας (το οποίο θα πραγματοποιηθεί εντός της επόμενης εβδομάδος), θα αναλάβει επίσης εκτός του προαναφερόμενου ρόλου του ως Προέδρου, και καθήκοντα Διευθύνοντος Συμβούλου της εταιρείας ΑΚΤΩΡ ΑΤΕ.

Ο μέχρι σήμερα Αντιπρόεδρος του Διοικητικού Συμβουλίου και Διευθύνων Σύμβουλος της εταιρείας ΑΚΤΩΡ ΑΤΕ, κ. Γεώργιος Κωτούλας, παραμένει στην εταιρεία ως Σύμβουλος Διοίκησης.

Κηφισιά, 20 Ιουνίου 2022

[ΑΝΑΚΟΙΝΩΣΗ 20.06.2022](#)

From: TITAN CEMENT INTERNATIONAL S.A
Posted At: 20 June 2022 18:55
Conversation: Ανακοίνωση επερχόμενων διοικητικών αλλαγών
Posted To: DOLAnnouncements2

Subject: Ανακοίνωση επερχόμενων διοικητικών αλλαγών

Δείτε το συνημμένο αρχείο.

[Ανακοίνωση επερχόμενων διοικητικών αλλαγών](#)

From: SAFE BULKERS PARTICIPATIONS PL
Posted At: 20 June 2022 19:20
Conversation: ΑΝΑΚΟΙΝΩΣΗ ΓΙΑ ΤΙΣ ΑΠΟΦΑΣΕΙΣ ΓΕΝΙΚΗΣ ΣΥΝΕΛΕΥΣΗΣ
Posted To: DOLAnnouncements2

Subject: ΑΝΑΚΟΙΝΩΣΗ ΓΙΑ ΤΙΣ ΑΠΟΦΑΣΕΙΣ ΓΕΝΙΚΗΣ ΣΥΝΕΛΕΥΣΗΣ

Δείτε την ανακοίνωση.

[Ανακοίνωση](#)

From: SAFE BULKERS PARTICIPATIONS PL
Posted At: 20 June 2022 19:24
Conversation: ΓΝΩΣΤΟΠΟΙΗΣΗ ΕΚΛΟΓΗΣ ΝΕΟΥ ΔΙΟΙΚΗΤΙΚΟΥ ΣΥΜΒΟΥΛΙΟΥ
Posted To: DOLAnnouncements2

Subject: ΓΝΩΣΤΟΠΟΙΗΣΗ ΕΚΛΟΓΗΣ ΝΕΟΥ ΔΙΟΙΚΗΤΙΚΟΥ ΣΥΜΒΟΥΛΙΟΥ

Δείτε την ανακοίνωση.

[Ανακοίνωση](#)

From: SAFE BULKERS PARTICIPATIONS PL
Posted At: 20 June 2022 19:29
Conversation: ΓΝΩΣΤΟΠΟΙΗΣΗ ΕΚΛΟΓΗΣ ΝΕΑΣ ΕΠΙΤΡΟΠΗΣ ΕΛΕΓΧΟΥ ΚΑΙ
ΝΕΑΣ ΕΠΙΤΡΟΠΗΣ ΑΠΟΔΟΧΩΝ ΚΑΙ ΥΠΟΨΗΦΙΟΤΗΤΩΝ
Posted To: DOLAnnouncements2

Subject: ΓΝΩΣΤΟΠΟΙΗΣΗ ΕΚΛΟΓΗΣ ΝΕΑΣ ΕΠΙΤΡΟΠΗΣ ΕΛΕΓΧΟΥ ΚΑΙ
ΝΕΑΣ ΕΠΙΤΡΟΠΗΣ ΑΠΟΔΟΧΩΝ ΚΑΙ ΥΠΟΨΗΦΙΟΤΗΤΩΝ

Δείτε την ανακοίνωση.

[Ανακοίνωση](#)

From: ΕΛΛΗΝΙΚΑ ΧΡΗΜΑΤΙΣΤΗΡΙΑ Α.Ε.
Posted At: 20 June 2022 19:37
Conversation: Αγορές ιδίων μετοχών
Posted To: DOLAnnouncements2

Subject: Αγορές ιδίων μετοχών

Η Εταιρία Ελληνικά Χρηματιστήρια-Χρηματιστήριο Αθηνών Α.Ε. Συμμετοχών (ATHEX) ανακοινώνει ότι, σε εφαρμογή της από 31.05.2021 απόφασης της Τακτικής Γενικής Συνέλευσης των μετόχων, πραγματοποίησε τις ακόλουθες αγορές ιδίων μετοχών, σε συμμόρφωση με τους εφαρμοστέους νόμους και κανονισμούς που ισχύουν για τα προγράμματα αγοράς ιδίων μετοχών:

Ημερομηνία	Αριθμός μετοχών	Συνολική αξία (EUR)	Μέση τιμή (EUR)
20.06.2022	49.300	165.767,90	3,3624

Οι αγορές πραγματοποιήθηκαν μέσω του μέλους του Χρηματιστηρίου Αθηνών ΠΕΙΡΑΙΩΣ ΑΕΠΕΥ.

Μετά τις ανωτέρω συναλλαγές, η ATHEX διαθέτει άμεσα 933.687 μετοχές, οι οποίες αντιστοιχούν σε 1,547% των δικαιωμάτων ψήφου της Εταιρείας.

Η ανακοίνωση εκδίδεται σύμφωνα με τον Κανονισμό (ΕΕ) αριθ. 596/2014 του Ευρωπαϊκού Κοινοβουλίου και του Συμβουλίου της 16^{ης} Απριλίου 2014 και τον κατ' εξουσιοδότηση Κανονισμό (ΕΕ) 2016/1052 της Επιτροπής της 8^{ης} Μαρτίου 2016.

From: ΠΑΠΟΥΤΣΑΝΗΣ Α.Β.Ε.Ε.
Posted At: 21 June 2022 08:58
Conversation: Γνωστοποίηση αγοράς ιδίων μετοχών
Posted To: DOLAnnouncements2
Subject: Γνωστοποίηση αγοράς ιδίων μετοχών

-
ΠΑΠΟΥΤΣΑΝΗΣ ΑΒΕΕ
-

Χαλκίδα, 21/6/2022

Η Εταιρεία "ΠΑΠΟΥΤΣΑΝΗΣ ΑΝΩΝΥΜΗ ΒΙΟΜΗΧΑΝΙΚΗ ΚΑΙ ΕΜΠΟΡΙΚΗ ΕΤΑΙΡΙΑ ΚΑΤΑΝΑΛΩΤΙΚΩΝ ΑΓΑΘΩΝ" (η Εταιρεία) ενημερώνει το επενδυτικό κοινό ότι κατ' εφαρμογή των Κανονισμών (ΕΕ) 2016/1052 και 596/2014, και σε εκτέλεση της από 05.05.2021 απόφασης της Τακτικής Γενικής Συνέλευσης των Μετόχων της Εταιρείας και της από 29.06.2021 απόφασης του Διοικητικού Συμβουλίου της Εταιρείας, προέβη σε αγορά ιδίων μετοχών στην αγορά του Χρηματιστηρίου Αθηνών, και συγκεκριμένα την 20/06/2022 προέβη στην αγορά 2.400 ιδίων μετοχών, με μέση τιμή κτήσης EUR 2,4839 ανά μετοχή και συνολική αξία συναλλαγών EUR 5.961,44.

Οι συναλλαγές πραγματοποιήθηκαν μέσω του μέλους του Χρηματιστηρίου Αθηνών "ALPHA FINANCE ΜΟΝΟΠΡΟΣΩΠΗ ΑΝΩΝΥΜΗ ΕΤΑΙΡΙΑ ΠΑΡΟΧΗΣ ΕΠΕΝΔΥΤΙΚΩΝ ΥΠΗΡΕΣΙΩΝ".

Μετά και τις ανωτέρω αγορές, η Εταιρεία κατέχει συνολικά 45.841 ίδιες μετοχές (ήτοι, 0,170% του συνόλου των μετοχών της Εταιρείας που διαπραγματεύονται στο Χρηματιστήριο Αθηνών) από το πρόγραμμα επαναγοράς ιδίων μετοχών.

From: ΙΚΤΙΝΟΣ ΕΛΛΑΣ Α.Ε.
Posted At: 21 June 2022 09:39
Conversation: ΑΝΑΚΟΙΝΩΣΗ ΡΥΘΜΙΖΟΜΕΝΗΣ ΠΛΗΡΟΦΟΡΙΑΣ ΤΟΥ Ν.
3556/2007: Γνωστοποίηση συναλλαγών
Posted To: DOLAnnouncements2

Subject: ΑΝΑΚΟΙΝΩΣΗ ΡΥΘΜΙΖΟΜΕΝΗΣ ΠΛΗΡΟΦΟΡΙΑΣ ΤΟΥ Ν.
3556/2007: Γνωστοποίηση συναλλαγών

Η εταιρία ΙΚΤΙΝΟΣ ΕΛΛΑΣ ΑΕ, γνωστοποιεί σύμφωνα με το άρθρο 21 του Ν. 3556/2007 καθώς και του άρθρου 19 του Κανονισμού (ΕΕ) 596/2014 του Ευρωπαϊκού Κοινοβουλίου και σε συνέχεια σχετικής γνωστοποίησης που υπεβλήθη προς αυτή, η μέτοχος και Μέλος του Διοικητικού Συμβουλίου της εταιρίας κα. Αναστασία Χαϊδά, στις 20-6-2022, προέβη σε αγορά 15.000 μετοχών της εταιρίας ΙΚΤΙΝΟΣ ΕΛΛΑΣ Α.Ε. συνολικής αξίας 7.514,94 ευρώ.

From: ΓΡ. ΣΑΡΑΝΤΗΣ Α.Β.Ε.Ε.
Posted At: 21 June 2022 10:11
Conversation: Ανακοίνωση Αγοράς Ιδίων Μετοχών
Posted To: DOLAnnouncements2

Subject: Ανακοίνωση Αγοράς Ιδίων Μετοχών

Παρακαλώ δείτε το συνημμένο.

[Ανακοίνωση Αγοράς Ιδίων Μετοχών](#)

From: QUEST ΣΥΜΜΕΤΟΧΩΝ Α.Ε.
Posted At: 21 June 2022 10:18
Conversation: Αγορά ιδίων μετοχών (20/06/2022)
Posted To: DOLAnnouncements2

Subject: Αγορά ιδίων μετοχών (20/06/2022)

Η Quest Συμμετοχών Α.Ε. γνωστοποιεί ότι σύμφωνα με το άρθρο 49 του Ν 4548/2018 και σύμφωνα με τους όρους του Κανονισμού 2273 / 2003 της Ευρωπαϊκής Επιτροπής και σε εκτέλεση της από 15/06/2022 απόφασης της Τακτικής Γενικής Συνέλευσης των Μετόχων της Εταιρείας και της από 15/6/2022 απόφασης του Διοικητικού Συμβουλίου, προέβη κατά τη διάρκεια της συνεδρίασης της 20/6/2022, μέσω της χρηματιστηριακής εταιρείας «Eurobank Equities», σε αγορά 5.000 ιδίων μετοχών με μέση τιμή κτήσης 4,36 ευρώ και συνολική αξία συναλλαγής 21.786,48 ευρώ.

Μετά και την προαναφερόμενη αγορά, η Εταιρεία κατέχει 369.979 ίδιες μετοχές, ποσοστό 0,3451% του συνόλου των μετοχών της Εταιρείας.

From: IDEAL HOLDINGS A.E.
Posted At: 21 June 2022 10:19
Conversation: ΓΝΩΣΤΟΠΟΙΗΣΗ ΑΓΟΡΑΣ ΙΔΙΩΝ ΜΕΤΟΧΩΝ
Posted To: DOLAnnouncements2

Subject: ΓΝΩΣΤΟΠΟΙΗΣΗ ΑΓΟΡΑΣ ΙΔΙΩΝ ΜΕΤΟΧΩΝ

Η εταιρεία «IDEAL HOLDINGS A.E.» (εφεξής η «Εταιρεία») ανακοινώνει ότι σε εφαρμογή απόφασης της Έκτακτης Γενικής Συνέλευσης των μετόχων της 02.12.2021, της απόφασης του Διοικητικού Συμβουλίου της Εταιρείας της 23.12.2021 και βάσει της από 23.12.2021 Ανακοίνωσης Προγράμματος Αγοράς ιδίων μετοχών, προέβη την 20.06.2022 σε αγορά 5.514 ιδίων μετοχών με μέση τιμή κτήσης ευρώ 3,4789 ανά μετοχή, συνολικής αξίας ευρώ 19.182,63. Οι αγορές πραγματοποιήθηκαν μέσω του μέλους του Χρηματιστηρίου Αθηνών, "ΠΕΙΡΑΙΩΣ Α.Ε.Π.Ε.Υ."

Μετά τις προαναφερόμενες αγορές, η Εταιρεία κατέχει 212.978 ίδιες μετοχές, οι οποίες αντιστοιχούν σε ποσοστό 0,6767% του συνόλου των μετοχών της Εταιρείας.

Η ανακοίνωση εκδίδεται σύμφωνα με τον Κανονισμό (ΕΕ) αριθ. 596/2004 του Ευρωπαϊκού Κοινοβουλίου και του Συμβουλίου της 16^{ης} Απριλίου 2014 και τον κατ' εξουσιοδότηση Κανονισμό (ΕΕ) 2016/1052 της Επιτροπής της 8^{ης} Μαρτίου 2016.

From: ΓΕΚ ΤΕΡΝΑ Α.Ε.
Posted At: 21 June 2022 10:28
Conversation: ΑΓΟΡΑ ΙΔΙΩΝ ΟΜΟΛΟΓΙΩΝ
Posted To: DOLAnnouncements2

Subject: ΑΓΟΡΑ ΙΔΙΩΝ ΟΜΟΛΟΓΙΩΝ

Η ΓΕΚ ΤΕΡΝΑ Α.Ε., κατ' εφαρμογή του Κανονισμού (ΕΕ) 596/2014 του Ευρωπαϊκού Κοινοβουλίου, γνωστοποιεί στο Επενδυτικό Κοινό ότι, σύμφωνα με το άρθρο 62 του ν. 4548/2018 όπως τροποποιήθηκε και ισχύει και σε εκτέλεση της απόφασης του Διοικητικού Συμβουλίου της Εταιρείας, προέβη την 20/06/2022, σε αγορά 14 ιδίων ομολογιών «ΓΕΚΤΕΡΝΑΟ3» με μέση τιμή κτήσης 912,58 ευρώ ανά ομολογία και συνολική αξία συναλλαγής 12.776,15 ευρώ.

Μετά την ως άνω συναλλαγή η Εταιρεία κατέχει 160 ομολογίες «ΓΕΚΤΕΡΝΑΟ3», ήτοι ποσοστό 0,053% επί των ομολογιών σε κυκλοφορία.

From: INTRAKOM A.E.

Posted At: 21 June 2022 11:43

Conversation: ΔΕΛΤΙΟ ΤΥΠΟΥ INTRACOM DEFENSE: Οι καινοτομίες που παρουσίασε στην EUROSATORY 2022 στο Παρίσι

Posted To: DOLAnnouncements2

Subject: ΔΕΛΤΙΟ ΤΥΠΟΥ INTRACOM DEFENSE: Οι καινοτομίες που παρουσίασε στην EUROSATORY 2022 στο Παρίσι

Κορωπί, 21 Ιουνίου, 2022: Η INTRACOM DEFENSE (IDE) έλαβε μέρος στη διεθνή έκθεση Άμυνας και Ασφάλειας "EUROSATORY 2022", η οποία πραγματοποιήθηκε στο Παρίσι μεταξύ 13-17 Ιουνίου 2022 και στην οποία συμμετείχαν 1800 εκθέτες από 62 χώρες.

Τα εκτιθέμενα προϊόντα και λύσεις της IDE προσέλκυσαν σημαντικό ενδιαφέρον από τις στρατιωτικές αντιπροσωπείες του Βελγίου, της Γαλλίας, της Ισπανίας, του Ισραήλ, της Ιταλίας, της Λιθουανίας, της Ολλανδίας, του Ομάν, της Σαουδικής Αραβίας και της Σλοβενίας.

Τα στελέχη της IDE είχαν επίσης την τιμή να υποδεχθούν στο περίπτερο της εταιρίας, ανώτατα στελέχη των Ελληνικών Ενόπλων Δυνάμεων, του Υπουργείου Εθνικής Άμυνας, καθώς και του Γενικού Επιτελείου Εθνικής Φρουράς και του Υπουργείου Άμυνας της Κύπρου.

Επιπλέον, πραγματοποιήθηκαν συναντήσεις με μεγάλες αμυντικές εταιρείες και στελέχη του κλάδου, εστιάζοντας στις σύγχρονες σχεδιαστικές και κατασκευαστικές δυνατότητες της εταιρείας, καθώς και στις προηγμένες και διεθνώς αναγνωρισμένες λύσεις της στους τομείς των:

- **Συστημάτων επικοινωνιών και διαχείρισης πληροφοριών** (Communication & Information Management Systems), με παρουσίαση λειτουργικής C4I αρχιτεκτονικής οχημάτων, συμβατή με εφαρμογές NVGA, βασισμένη στον WiSPRevo Τακτικό Κόμβο Αποστολής (Tactical Mission Node) της IDE.
- **Συστημάτων επιτήρησης, αναγνώρισης και αξιολόγησης κινδύνων** (Surveillance, Reconnaissance and Risk Assessment Systems).
- **Προηγμένων Ηλεκτρονικών διατάξεων για ραντάρ, οπλικών και πυραυλικών συστημάτων** (Advanced Radar and Missile Electronics).
- **Εξελιγμένων υβριδικών συστημάτων ηλεκτρικής ισχύος και μονάδων συσσωρευτών για αμυντικές εφαρμογές**, με την IDE να αναπτύσσει το δικό της ηλεκτρικό νανο-δίκτυο, βασισμένο στην τακτική υβριδική γεννήτρια HGT20K και ένα

Tactical Power Hub, για να τροφοδοτήσει με ηλεκτρική ισχύ το εκθεσιακό της περίπτερο καθ' όλη τη διάρκεια της έκθεσης.

#

Σχετικά με την IDE

Η INTRACOM DEFENSE (IDE), θυγατρική της Intracom Holdings, είναι μια καταξιωμένη ελληνική εταιρεία στον χώρο των Αμυντικών συστημάτων με αξιοσημείωτη εξαγωγική δραστηριότητα. Η IDE χρησιμοποιεί τεχνολογίες αιχμής στον σχεδιασμό και στην ανάπτυξη προηγμένων προϊόντων στους τομείς των ηλεκτρονικών πυραυλικών συστημάτων, τακτικών συστημάτων επικοινωνιών και πληροφοριών, ολοκληρωμένων λύσεων επιτήρησης, υβριδικών συστημάτων ηλεκτρικής ενέργειας και μη επανδρωμένων συστημάτων.

Η IDE συγκαταλέγεται στην επίσημη λίστα προμηθευτών του NATO, συμμετέχει σε διεθνή προγράμματα και έχει επιτύχει να ηγείται σε ευρωπαϊκά έργα χρηματοδοτούμενα από το Ευρωπαϊκό Πρόγραμμα Βιομηχανικής Ανάπτυξης στον τομέα της Άμυνας. Η εξωστρέφεια, η αξιοπιστία και η ποιότητα που χαρακτηρίζουν την εταιρεία τεκμηριώνονται με όλα τα έγκυρα διεθνή πιστοποιητικά και τις τιμητικές διακρίσεις που έχει λάβει καθ' όλη τη διάρκεια της πορείας της.

Περισσότερες πληροφορίες στην ηλεκτρονική διεύθυνση:
www.intracomdefense.com

Υπεύθυνος για θέματα Επικοινωνίας

κα Βίκυ Ρουχωτά

Τηλέφωνο: 210-6678698

Email: vrouh@intracomdefense.com

From: ΠΛΑΣΤΙΚΑ ΚΡΗΤΗΣ Α.Β.Ε.Ε.
Posted At: 21 June 2022 11:46
Conversation: ΑΝΑΚΟΙΝΩΣΗ ΓΙΑ ΤΗΝ ΠΡΟΑΝΑΓΓΕΛΙΑ ΓΕΝΙΚΗΣ ΣΥΝΕΛΕΥΣΗΣ
Posted To: DOLAnnouncements2

Subject: ΑΝΑΚΟΙΝΩΣΗ ΓΙΑ ΤΗΝ ΠΡΟΑΝΑΓΓΕΛΙΑ ΓΕΝΙΚΗΣ ΣΥΝΕΛΕΥΣΗΣ

Βλέπετε συνημμένα την ΠΡΟΣΚΛΗΣΗ των κ.κ. Μετόχων της ΠΛΑΣΤΙΚΑ ΚΡΗΤΗΣ ΑΝΩΝΥΜΗ ΒΙΟΜΗΧΑΝΙΚΗ ΚΑΙ ΕΜΠΟΡΙΚΗ ΕΤΑΙΡΙΑ στην Τακτική Γενική Συνέλευση της 15.07.2022.

[ΠΡΟΣΚΛΗΣΗ ΤΩΝ ΜΕΤΟΧΩΝ ΠΛΑΣΤΙΚΑ ΚΡΗΤΗΣ Α.Ε. 15.07.2022](#)

From: ΑΕΓΕΚ Α.Ε.
Posted At: 21 June 2022 12:34
Conversation: ΑΝΑΚΟΙΝΩΣΗ ΑΛΛΩΝ ΣΗΜΑΝΤΙΚΩΝ ΓΕΓΟΝΟΤΩΝ (ΔΕΝ ΠΡΟΒΛΕΠΟΝΤΑΙ ΣΕ ΑΛΛΕΣ ΚΑΤΗΓΟΡΙΕΣ)
Posted To: DOLAnnouncements2
Subject: ΑΝΑΚΟΙΝΩΣΗ ΑΛΛΩΝ ΣΗΜΑΝΤΙΚΩΝ ΓΕΓΟΝΟΤΩΝ (ΔΕΝ ΠΡΟΒΛΕΠΟΝΤΑΙ ΣΕ ΑΛΛΕΣ ΚΑΤΗΓΟΡΙΕΣ)

Η ΑΕΓΕΚ γνωστοποιεί στο επενδυτικό κοινό ότι, στο πλαίσιο της επιχειρηματικής πολιτικής της, και προς το σκοπό της απομείωσης των δανειακών υποχρεώσεων της από την αλληλέγγυα και εις ολόκληρον ευθύνη της, ως εγγυήτρια, της συνδεδεμένης εταιρίας ΑΕΓΕΚ ΚΑΤΑΣΚΕΥΑΣΤΙΚΗ Α.Ε., προέβη την Δευτέρα 19 Ιουνίου 2022 στην υπογραφή συμβολαιογραφικού προσυμφώνου για την πώληση, προς την ανώνυμη εταιρία με την επωνυμία «ΜΠΕΧΤΣΙΝΑΡ ΑΝΑΠΤΥΞΗ ΑΚΙΝΗΤΩΝ Α.Ε.» και τον διακριτικό τίτλο «ΜΠΕΧΤΣΙΝΑΡ Α.Ε.», του συνόλου των οριζοντίων ιδιοκτησιών (ήτοι 7 γραφείων), των δικαιωμάτων αποκλειστικής χρήσης επί των ως άνω οριζοντίων ιδιοκτησιών, και του δικαιώματος καθ' ύψος επί της πολυόροφης οικοδομής που βρίσκεται στην Θεσσαλονίκη και επί της οδού 26^{ης} Οκτωβρίου και Λήμνου, που ανήκουν στην αποκλειστική κυριότητα, νομή, κατοχή και χρήση της εταιρίας, έναντι τίμηματος ενός εκατομμυρίου πεντακοσίων χιλιάδων ευρώ (1.500.000,00€). Η υπογραφή του οριστικού συμβολαίου πώλησης και μεταβίβασης θα ολοκληρωθεί, κατόπιν πλήρωσης των όρων που περιλαμβάνονται στο ανωτέρω προσύμφωνο, το αργότερο έως 30.09.2022.

From: CNL CAPITAL Ε.Κ.Ε.Σ - Δ.Ο.Ε.Ε.
Posted At: 21 June 2022 12:44
Conversation: ΓΝΩΣΤΟΠΟΙΗΣΗ ΑΓΟΡΑΣ ΙΔΙΩΝ ΜΕΤΟΧΩΝ
Posted To: DOLAnnouncements2

Subject: ΓΝΩΣΤΟΠΟΙΗΣΗ ΑΓΟΡΑΣ ΙΔΙΩΝ ΜΕΤΟΧΩΝ

Παρακαλούμε δείτε συνημμένα.

[CNL CAP- ΑΝΑΚΟΙΝΩΣΗ](#)

From: N. ΛΕΒΕΝΤΕΡΗΣ Α.Ε.
Posted At: 21 June 2022 13:40
Conversation: ΑΝΑΚΟΙΝΩΣΗ ΓΙΑ ΤΙΣ ΑΠΟΦΑΣΕΙΣ ΓΕΝΙΚΗΣ ΣΥΝΕΛΕΥΣΗΣ (Ορθή Επανάληψη)
Posted To: DOLAnnouncements2
Subject: ΑΝΑΚΟΙΝΩΣΗ ΓΙΑ ΤΙΣ ΑΠΟΦΑΣΕΙΣ ΓΕΝΙΚΗΣ ΣΥΝΕΛΕΥΣΗΣ (Ορθή Επανάληψη)

Συνοπτικές Αποφάσεις της Τακτικής Γενικής Συνέλευσης των Μετόχων

της 17ης Ιουνίου 2022

N. ΛΕΒΕΝΤΕΡΗΣ Α.Ε.

**ΑΝΑΚΟΙΝΩΣΗ ΑΠΟΦΑΣΕΩΝ ΤΑΚΤΙΚΗΣ ΓΕΝΙΚΗΣ ΣΥΝΕΛΕΥΣΗΣ ΤΩΝ ΜΕΤΟΧΩΝ
ΤΗΣ 17^{ης} Ιουνίου 2022**

Στην Τακτική Γενική Συνέλευση των Μετόχων της Εταιρίας που πραγματοποιήθηκε στις 17.6.2022, στον Πειραιά, στα γραφεία της εταιρείας επί της οδού Ασκληπιού 32, παρέστησαν νόμιμα 4 μέτοχοι, εκπροσωπούνται 3.798.043 κοινές ανώνυμες μετοχές επί συνόλου 8.321.682 κοινών ανωνύμων μετοχών και υπήρξε απαρτία 45,64 % του καταβεβλημένου εταιρικού κεφαλαίου. Παρέστησαν επίσης 4 μέτοχοι εκπροσωπώντας 447.547 προνομιούχες άνευ ψήφου μετοχές επί συνόλου 2.160.524 προνομιούχων άνευ ψήφου μετοχών. Η Συνέλευση συζήτησε και έλαβε αποφάσεις επί όλων των θεμάτων της ημερήσιας διάταξης ως εξής:

Θέμα 1ο Υποβολή και έγκριση των ετήσιων οικονομικών καταστάσεων της χρήσης 2020 (01.01.2021 – 31.12.2021) καθώς και των σχετικών εκθέσεων του Διοικητικού Συμβουλίου και του Ορκωτού Ελεγκτή Λογιστή..

Από την Γενική Συνέλευση εγκρίθηκαν ομόφωνα οι ετήσιες οικονομικές καταστάσεις της χρήσης 2021 μετά των σχετικών εκθέσεων του Διοικητικού Συμβουλίου και των Ορκωτών Ελεγκτών.

Συνολικός αριθμός μετοχών για τις οποίες δόθηκαν έγκυρες ψήφοι/συνολικός αριθμός έγκυρων ψήφων: 3.801.599, που αντιστοιχούν σε ποσοστό 45,68 % του ομόφωνα καταβεβλημένου μετοχικού κεφαλαίου.

Υπέρ 3.801.599 ψήφοι, Κατά 0 ψήφοι, Αποχή 0 ψήφοι.

Θέμα 2ο Υποβολή και έγκριση της Ετήσιας Έκθεσης Πεπραγμένων της Επιτροπής Ελέγχου για τη χρήση 2021

Ο Πρόεδρος της Επιτροπής Ελέγχου παρουσίασε την Ετήσια Έκθεση Πεπραγμένων της Επιτροπής Ελέγχου, με αναλυτική αναφορά στις ενέργειές της και στα θέματα των οποίων επιλήφθηκε, κατά τη χρήση του 2021, με σκοπό την ενημέρωση των μετόχων. η οποία και εγκρίθηκε ομόφωνα

Συνολικός αριθμός μετοχών για τις οποίες δόθηκαν έγκυρες ψήφοι/συνολικός αριθμός έγκυρων ψήφων: 3.801.599, που αντιστοιχούν σε ποσοστό 45,68 % του καταβεβλημένου μετοχικού κεφαλαίου.

Υπέρ 3.801.599 ψήφοι, Κατά 0 ψήφοι, Αποχή 0 ψήφοι.

Θέμα 3ο Υποβολή προς την Γενική Συνέλευση της Έκθεσης των ανεξάρτητων μη εκτελεστικών μελών του Διοικητικού Συμβουλίου σύμφωνα με το άρθρο 9 παρ. 5 του Ν 4706/2020 όπως ισχύει

Το Ανεξάρτητο Μέλος του Δ.Σ. κ. Εμμανουήλ – Ευάγγελος Λεκάκης υπέβαλε στην Τακτική Γενική Συνέλευση και παρουσίασε την Έκθεση των Ανεξαρτήτων μη Εκτελεστικών Μελών του Διοικητικού Συμβουλίου της Εταιρείας, με σκοπό την ενημέρωση των μετόχων.

Συνολικός αριθμός μετοχών για τις οποίες δόθηκαν έγκυρες ψήφοι/συνολικός αριθμός έγκυρων ψήφων: 3.801.599, που αντιστοιχούν σε ποσοστό 45,68 % του καταβεβλημένου μετοχικού κεφαλαίου.

Υπέρ 3.801.599 ψήφοι, Κατά 0 ψήφοι, Αποχή 0 ψήφοι.

Θέμα 4^ο Επαναπροσδιορισμός και λήψη απόφασης ως προς το είδος, τη σύνθεση (αριθμός και ιδιότητες) και τη θητεία της Επιτροπής Ελέγχου.

Η Γενική Συνέλευση αποφάσισε ομόφωνα όπως η Επιτροπή Ελέγχου αποτελεί ανεξάρτητη μικτή επιτροπή, η οποία απαρτίζεται αποκλειστικά από τρία (3) μέλη που πληρούν τα κριτήρια της παρ. 1 του άρθρου 44 του Ν. 4449/2017, δύο (2) εκ των οποίων θα είναι ανεξάρτητα μη εκτελεστικά μέλη και ένα (1) τρίτο πρόσωπο ανεξάρτητο. Η διάρκεια της θητείας των μελών της εν λόγω επιτροπής θα ταυτίζεται με τη θητεία των μελών του Διοικητικού Συμβουλίου.

Δεδομένου ότι η υφιστάμενη σύνθεση είναι σύμφωνη με τα ανωτέρω και το Διοικητικό Συμβούλιο διαπίστωσε ότι όλα τα μέλη της Επιτροπής πληρούν τα κριτήρια και τις προϋποθέσεις της ισχύουσας Νομοθεσίας θα συνεχίσει μέχρι το τέλος της θητείας της.

Συνολικός αριθμός μετοχών για τις οποίες δόθηκαν έγκυρες ψήφοι/συνολικός αριθμός έγκυρων ψήφων: 3.801.599, που αντιστοιχούν σε ποσοστό 45,68 % του καταβεβλημένου μετοχικού κεφαλαίου.

Υπέρ 3.801.599 ψήφοι, Κατά 0 ψήφοι, Αποχή 0 ψήφοι.

Θέμα 5^ο Έγκριση της συνολικής διαχείρισης που έλαβε χώρα κατά την εταιρική χρήση από 01.01.2020 έως 31.12.2020 (σύμφωνα με το άρθρο 108 του Ν. 4548/2018, και απαλλαγή του Ορκωτού Ελεγκτή Λογιστή, από κάθε ευθύνη αποζημιώσεως για την εταιρική χρήση από 01.01.2020 έως 31.12.2020 καθώς και η εκλογή νέων από το Σώμα Ορκωτών Ελεγκτών Λογιστών (Σ.Ο.Ε.Λ.) για την εταιρική χρήση 01.01.2022 έως 31.12.2022 και καθορισμός της αμοιβής τους.

Η Γενική Συνέλευση ενέκρινε ομόφωνα την συνολική διαχείριση της εταιρείας για την χρήση 2020 καθώς και την απαλλαγή του Ορκωτού Ελεγκτή Λογιστή από κάθε ευθύνη αποζημίωσης για την ίδια χρήση.

Η Γενική Συνέλευση εξέλεξε ομόφωνα την Ελεγκτική Εταιρεία «ΩΡΙΩΝ Ορκωτοί Ελεγκτές Λογιστές Α.Ε» με Α.Μ ΣΟΕΛ 146 και Α.Μ ΕΛΤΕ 2 η οποία θα ορίσει τον Τακτικό και τον Αναπληρωματικό Ελεγκτή για την διενέργεια του Τακτικού Ελέγχου των Χρηματοοικονομικών Καταστάσεων της χρήσης από 01/01/2022 έως 31/12/2022, της επισκόπησης των ενδιαμέσων Οικονομικών Καταστάσεων της περιόδου από 01/01/2022 έως 30/6/2022 καθώς επίσης και του ελέγχου της Φορολογικής συμμόρφωσης της Εταιρείας και της χορήγησης της «Ειδικής Έκθεσης Ελέγχου Φορολογικής Συμμόρφωσης» σύμφωνα με τις διατάξεις του άρθρου 65^Α του

Ν 4174/2014 για την χρήση από 01/01/2022 έως 31/12/2022. Η αμοιβή της ανέρχεται, κατ' ανώτατο στο ποσό των € 12.000.- για τον τακτικό έλεγχο και στο ποσό των € 12.000.- για τον φορολογικό έλεγχο.

Συνολικός αριθμός μετοχών για τις οποίες δόθηκαν έγκυρες ψήφοι/συνολικός αριθμός έγκυρων ψήφων: 3.801.599, που αντιστοιχούν σε ποσοστό 45,68 % του καταβεβλημένου μετοχικού κεφαλαίου.

Υπέρ 3.801.599 ψήφοι, Κατά 0 ψήφοι, Αποχή 0 ψήφοι.

Θέμα 6ο Υποβολή προς συζήτηση και ψήφιση της Έκθεσης Αποδοχών των μελών του Διοικητικού Συμβουλίου για την εταιρική χρήση από 01.01.2021 έως 31.12.2021, σύμφωνα με το άρθρο 112 του Ν. 4548/2018..

Η Γενική Συνέλευση ενέκρινε ομόφωνα τις καταβληθείσες αμοιβές στα μέλη του Δ.Σ για την χρήση του 2021.

Συνολικός αριθμός μετοχών για τις οποίες δόθηκαν έγκυρες ψήφοι/συνολικός αριθμός έγκυρων ψήφων: 3.801.599, που αντιστοιχούν σε ποσοστό 45,68 % του καταβεβλημένου μετοχικού κεφαλαίου.

Υπέρ 3.801.599 ψήφοι, Κατά 0 ψήφοι, Αποχή 0 ψήφοι.

Θέμα 7ο. Υποβολή προς συζήτηση και ψήφιση της Έκθεσης Αποδοχών των μελών του Διοικητικού Συμβουλίου για την εταιρική χρήση από 01.01.2021 έως 31.12.2021, σύμφωνα με το άρθρο 112 του Ν. 4548/2018.

Η Γενική Συνέλευση ενέκρινε ομόφωνα την προταθείσα από το Διοικητικό Συμβούλιο Έκθεση αποδοχών για την εταιρική χρήση 01.01.2021 έως 31.12.2021 .

Συνολικός αριθμός μετοχών για τις οποίες δόθηκαν έγκυρες ψήφοι/συνολικός αριθμός έγκυρων ψήφων: 3.801.599, που αντιστοιχούν σε ποσοστό 45,68 % του καταβεβλημένου μετοχικού κεφαλαίου.

Υπέρ 3.801.599 ψήφοι, Κατά 0 ψήφοι, Αποχή 0 ψήφοι.

Θέμα 8ο Έγκριση αναθεώρησης της εγκεκριμένης από την Τακτική Γενική Συνέλευση των μετόχων της 31/08/2020 Πολιτικής Αποδοχών, η οποία αναθεωρήθηκε στην από 3.9.2021 Τακτική Γενική Συνέλευση των Μετόχων της Εταιρείας σύμφωνα με τα άρθρα 110 και 111 του Ν 4548/2018

Η Τακτική Γενική Συνέλευση ενέκρινε ομόφωνα την υποβληθείσα από το Διοικητικό Συμβούλιο έκθεση επί των καταβληθεισών στα μέλη του Διοικητικού Συμβουλίου αποδοχών κατά την εταιρική χρήση 2021,

ενώ ουδείς μέτοχος καταψήφισε ή απείχε, την αναθεώρηση της ισχύουσας Πολιτικής Αποδοχών για τα μέλη του Διοικητικού Συμβουλίου της Εταιρείας, η οποία εγκρίθηκε από την Τακτική Γενική Συνέλευση της 03.09.2021

Συνολικός αριθμός μετοχών για τις οποίες δόθηκαν έγκυρες ψήφοι/συνολικός αριθμός έγκυρων ψήφων: 3.801.599, που αντιστοιχούν σε ποσοστό 45,68 % του καταβεβλημένου μετοχικού κεφαλαίου.

Υπέρ 3.801.599 ψήφοι, Κατά 0 ψήφοι, Αποχή 0 ψήφοι.

Θέμα 9ο Έγκριση συμμετοχών μελών Δ.Σ. της Εταιρείας στην Διοίκηση άλλων Εταιρειών οι οποίες συνδέονται με οποιονδήποτε τρόπο με την εταιρεία

Εγκρίθηκε ομόφωνα η συμμετοχή μελών Δ.Σ. της Εταιρείας στην Διοίκηση άλλων Εταιρειών οι οποίες συνδέονται με οποιονδήποτε τρόπο με την εταιρεία.

Συνολικός αριθμός μετοχών για τις οποίες δόθηκαν έγκυρες ψήφοι/συνολικός αριθμός έγκυρων ψήφων: 3.801.599, που αντιστοιχούν σε ποσοστό 45,68 % του καταβεβλημένου μετοχικού κεφαλαίου.

Υπέρ 3.801.599 ψήφοι, Κατά 0 ψήφοι, Αποχή 0 ψήφοι.

Θέμα 9ο Διάφορα θέματα και ανακοινώσεις.

Δεν έγιναν άλλες ανακοινώσεις.

From: ALPHA TRUST ΑΝΔΡΟΜΕΔΑ Α.Ε.Ε.Χ.
Posted At: 21 June 2022 16:46
Conversation: ALPHA TRUST ΑΝΔΡΟΜΕΔΑ Α.Ε.Ε.Χ. - Παρουσίαση στην Ένωση Θεσμικών Επενδυτών
Posted To: DOLAnnouncements2
Subject: ALPHA TRUST ΑΝΔΡΟΜΕΔΑ Α.Ε.Ε.Χ. - Παρουσίαση στην Ένωση Θεσμικών Επενδυτών

Πραγματοποιήθηκε στις 21/06/2022 παρουσίαση της ALPHA TRUST ΑΝΔΡΟΜΕΔΑ Α.Ε.Ε.Χ. στα μέλη της Ένωσης Θεσμικών Επενδυτών από το Διευθύνοντα Σύμβουλο της Εταιρείας κ. Βασίλειο Κλέτσα.

Αποτελώντας τη μοναδική εταιρεία Επενδύσεων Χαρτοφυλακίου που είναι εισηγμένη στο Χρηματιστήριο Αθηνών, η ALPHA TRUST ΑΝΔΡΟΜΕΔΑ Α.Ε.Ε.Χ. παραμένει σταθερά προσηλωμένη στην επενδυτική της στρατηγική η οποία εδράζεται στην αξιολόγηση των θεμελιωδών μεγεθών των εταιρειών και την εκμετάλλευση των επενδυτικών ευκαιριών που παρουσιάζονται, με έμφαση κυρίως στις εταιρείες μεσαίας και μικρής κεφαλαιοποίησης που συχνά δεν τυγχάνουν της προσοχής που αξίζουν.

Από την ίδρυσή της, η ALPHA TRUST ΑΝΔΡΟΜΕΔΑ Α.Ε.Ε.Χ. έχει καταφέρει να υπεραποδώσει έναντι του Δείκτη Συνολικής Απόδοσης Γενικού Δείκτη Χ.Α. αναλαμβάνοντας παράλληλα μικρότερο κίνδυνο, αλλά και να προσφέρει με συνέπεια υψηλές μερισματικές αποδόσεις στους μετόχους της. Όπως μάλιστα δήλωσε ο Διευθύνων Σύμβουλος της Εταιρείας κ. Βασίλειος Κλέτσας, η Εταιρεία αποσκοπεί να συνεχίσει στο μέλλον τη μερισματική πολιτική της, εφόσον οι συνθήκες το επιτρέψουν, καθώς και να καταβάλλει κάθε προσπάθεια για να αυξηθεί η εμπορευσιμότητα της μετοχής και να μειωθεί το discount έναντι της εσωτερικής αξίας της.

Το υλικό της παρουσίασης έχει αναρτηθεί στις ιστοσελίδες της Εταιρείας (www.andromeda.eu) και του Χρηματιστηρίου Αθηνών (www.helex.gr).

[ALPHA TRUST ΑΝΔΡΟΜΕΔΑ COMPANY PRESENTATION 21 06 22](#)

From: Ο.Λ.Π. Α.Ε.
Posted At: 21 June 2022 16:48
Conversation: ΑΝΑΚΟΙΝΩΣΗ ΓΙΑ ΤΗΝ ΠΡΟΑΝΑΓΓΕΛΙΑ ΓΕΝΙΚΗΣ ΣΥΝΕΛΕΥΣΗΣ
Posted To: DOLAnnouncements2

Subject: ΑΝΑΚΟΙΝΩΣΗ ΓΙΑ ΤΗΝ ΠΡΟΑΝΑΓΓΕΛΙΑ ΓΕΝΙΚΗΣ ΣΥΝΕΛΕΥΣΗΣ

Επισυνάπτεται η Πρόσκληση της Τακτικής Γενικής Συνέλευσης ΟΛΠ Α.Ε.

[Πρόσκληση Τακτικής Γενικής Συνέλευσης ΟΛΠ Α.Ε.](#)

Ομολογιακά Δάνεια Επιχειρήσεων – Οργανωμένη Αγορά (Μη Μετατρέψιμα)

Πλήθος Εισηγμένων Ομολογιών	Ονομαστική αξία	Τιμή έκδοσης	Σημερινό επιτόκιο	Ημερ. λήξης	Διάρκεια (έτη)	Σημείωση	Τοκομερίδιο		Μον. Διασπ.	Ομόλογα Επιχειρήσεων	Δεδ. Τόκος	Αποδ. Λήξη	Κατωτ Τιμή	Ανωτ Τιμή	Τιμή κλειστ.	Προηγ. Κλείσιμο-ημ/νία	Όγκος	Αξία Συναλλαγών	Τελευταία εντολή		λαχ έτους	Μεγ έτους		
							Κοινό	Προτιμησιακό											Τιμή	Αγορ./ Πώλ.			Ημερομηνία	
300,000	1,000.00	1,000.00	2.30	14/12/2028	7	---	2	---	1	ΓΕΚ ΤΕΡΝΑ Α.Ε. (Μη μετατρέψιμο)	0.5750	3.8090	---	---	---	91.8200	20/06/2022	---	---	90.0000	A	21/06/2022	87.9280	100.0000
320,000	1,000.00	1,000.00	3.40	21/07/2027	7	---	4	---	1	LAMDA DEVELOPMENT Α.Ε. (Μη μετατρέψιμο)	14.4500	4.1190	95.2000	97.0300	95.7860	95.2000	20/06/2022	77,000	74,867.86	94.4000	A	21/06/2022	93.0000	102.0000
200,000	1,000.00	1,000.00	2.10	27/10/2027	7	---	4	---	1	Ο.Π.Α.Π. Α.Ε. (Μη μετατρέψιμο)	3.3250	2.5770	96.2243	97.4999	97.3000	96.4250	20/06/2022	41,000	39,665.76	96.2245	A	21/06/2022	94.5000	101.7500
200,000	1,000.00	1,000.00	1.90	23/03/2028	7	---	3	---	1	ΜΟΤΟΡ ΟΪΛ ΔΙΥΛΙΣΤΗΡΙΑ ΚΟΡΙΝΘΟΥ ΑΕ (Μη μετατρέψιμο)	4.8556	3.9100	89.9700	90.0000	90.0000	89.0290	20/06/2022	59,000	53,381.88	89.7000	A	21/06/2022	88.7317	99.2000
100,000	1,000.00	1,000.00	2.70	25/05/2026	5	---	3	---	1	COSTAMARE PARTICIPATIONS PLC (Μη μετατρέψιμο)	2.1750	3.9830	95.0000	95.2000	95.1881	95.2500	20/06/2022	101,000	96,359.68	95.0000	A	21/06/2022	95.1881	102.0000
300,000	1,000.00	1,000.00	2.30	20/07/2028	7	---	2	---	1	ΠΡΟΝΤΕΑ ΑΕΕΑΠ (Μη μετατρέψιμο)	9.8389	5.1370	86.0000	88.6000	86.1946	87.5000	20/06/2022	42,000	36,807.95	86.0000	A	21/06/2022	86.1946	98.1000
150,000	1,000.00	1,000.00	2.65	22/10/2026	5	---	2	---	1	CPLP SHIPPING HOLDINGS PLC (Μη μετατρέψιμο)	4.2694	3.6780	---	---	---	95.8580	20/06/2022	---	---	95.1001	A	21/06/2022	94.1000	100.0000
500,000	1,000.00	1,000.00	2.75	03/07/2027	7	---	4	---	1	ΓΕΚ ΤΕΡΝΑ Α.Ε. (Μη μετατρέψιμο)	13.0625	4.4060	91.0000	93.0000	92.0907	93.0000	20/06/2022	116,000	108,354.73	91.1000	A	21/06/2022	90.5000	99.0000
120,000	1,000.00	1,000.00	2.65	06/12/2028	7	---	2	---	1	ΝΟΒΑΛ ΠΡΟΠΕΡΤΥ ΑΕΕΑΠ (Μη μετατρέψιμο)	1.2514	4.5460	89.5839	91.0000	90.0920	89.3000	20/06/2022	46,000	41,631.72	89.1000	A	21/06/2022	87.3283	100.0000
175,000	1,000.00	1,000.00	3.40	26/07/2024	5	---	6	---	1	ΑΤΤΙΚΑ Α.Ε. ΣΥΜΜΕΤΟΧΩΝ (Μη μετατρέψιμο)	13.9778	6.3650	93.0000	94.0200	93.2476	94.9810	20/06/2022	43,000	40,697.52	93.6010	A	21/06/2022	93.2476	99.4500
100,000	1,000.00	1,000.00	2.95	11/02/2027	5	---	1	---	1	SAFE BULKERS PARTICIPATIONS PLC (Μη μετατρέψιμο)	10.8167	5.4660	90.1567	91.3000	90.3575	91.4350	15/06/2022	20,000	18,364.84	89.3820	A	21/06/2022	90.3575	100.0000
200,000	1,000.00	1,000.00	3.60	12/03/2026	7	---	7	---	1	ΑΕΡΟΠΟΡΙΑ ΑΙΓΑΙΟΥ Α.Ε. (Μη μετατρέψιμο)	10.1000	4.0320	97.0000	97.0000	97.0000	96.1010	20/06/2022	1,000	980.10	95.5001	A	21/06/2022	95.0250	101.3000
150,000	1,000.00	1,000.00	2.60	22/10/2026	7	---	6	---	1	ΤΕΡΝΑ ΕΝΕΡΓΕΙΑΚΗ Μ.Α.Ε.Χ. (Μη μετατρέψιμο)	4.1889	4.0140	92.9000	94.9999	93.6574	92.5060	20/06/2022	27,000	25,400.59	93.1000	A	21/06/2022	92.1000	99.9900
100,000	1,000.00	1,000.00	2.80	25/01/2027	5	---	1	---	1	PREMIA Α.Ε. (Μη μετατρέψιμο)	11.5889	4.7070	92.5000	92.5000	92.5000	91.4000	16/06/2022	6,000	5,619.53	85.0010	A	21/06/2022	91.4000	99.5000
120,000	1,000.00	1,000.00	3.95	04/04/2025	7	---	9	---	1	ΓΕΚ ΤΕΡΝΑ Α.Ε. (Μη μετατρέψιμο)	8.7778	3.5460	99.5000	99.5000	99.5000	99.0240	20/06/2022	20,000	20,075.56	98.7000	A	21/06/2022	99.0238	103.2000
90,000	1,000.00	1,000.00	3.00	11/05/2023	5	---	9	---	1	CORAL Α.Ε. (Μη μετατρέψιμο)	3.5833	3.0480	99.1110	100.0001	99.6235	100.5610	20/06/2022	9,000	8,998.36	100.0600	A	21/06/2022	99.3750	102.0000
20,148	1,000.00	1,000.00	4.95	26/06/2023	5	---	8	---	1	B&F Α.Β.Ε.Ε. ΕΝΔΥΜΑΤΩΝ (Μη μετατρέψιμο)	24.4750	4.1240	---	---	---	100.0000	17/06/2022	---	---	100.0000	A	21/06/2022	99.0000	102.0000
250,000	1,000.00	1,000.00	2.45	16/11/2028	7	---	2	---	1	ΕΒΑΛΛΑΧΛΚΟΡ Α.Ε. (Μη μετατρέψιμο)	2.5861	4.3330	90.0100	91.0000	90.1240	89.6000	20/06/2022	58,000	52,687.19	88.7010	A	21/06/2022	89.6000	100.2900

Σημειώσεις Εταιρικών Ομολόγων

Ο Όγκος Συναλλαγών υπολογίζεται ως (Τεμάχια) * (Ονομαστική Τιμή). Η Αξία Συναλλαγών υπολογίζεται ως (Τεμάχια) * (Ονομαστική Τιμή) * (Τιμή %) + (Δεδουλευμένοι Τόκοι).

Οι τιμές συναλλαγών των ομολόγων υπολογίζονται ως ποσοστό επί τοις εκατό (%) της ονομαστικής τους τιμής.

Όλα τα ομόλογα έχουν Ονομαστική Αξία εκπεφρασμένη σε Ευρώ (εκτός εάν σημειώνεται διαφορετικά).

Ομόλογα Ελληνικού Δημοσίου

Πλήθος Εισηγμ. Ομολογιών	Ονομ. αξία	Σημερινό επιτόκιο	Υπολογισμός Δεδουλευμένων	Ημερ/νία Λήξης [1]	Διάρκεια (έτη)	Σημείωση	Ημερομηνία Πληρ.	Αξία τρέχοντος	Μον. Διαπρ.	Ομόλογα Ελληνικού Δημοσίου	Κατωτ Τιμή	Ανωτ Τιμή	Τιμή κλειστ.	Προηγ. Κλείσιμο-ημ/νία	Όγκος	Αξία Συναλλαγών	Τελευταία εντολή Αγορ./ Πώλ. Ημερομηνία
3,000,000	1,000.00	4.38	Πργμ/Πργμ	01/08/2022	5	---	01/08	4.38	1	ΟΕΔ-ΣΤΘ-010822-05Χ-4,375-1,000	---	---	---	---	---	---	1.0000 A 28/11/2018
4,500,000	1,000.00	1.88	Πργμ/Πργμ	04/02/2035	15	---	04/02	1.88	1	ΟΕΔ-ΣΤΘ-040235-15Χ-1,875-1,000	---	---	---	---	---	---	---
2,500,000	1,000.00	3.45	Πργμ/Πργμ	02/04/2024	5	---	02/04	3.45	1	ΟΕΔ-ΣΤΘ-020424-05Χ-3,450-1,000	---	---	---	---	---	---	---
6,000,000	1,000.00	0.75	Πργμ/Πργμ	18/06/2031	10	---	18/06	0.75	1	ΟΕΔ-ΣΤΘ-180631-10Χ-0,750-1,000	---	---	---	---	---	---	---
4,355,990,324	1.00	3.50	Πργμ/Πργμ	30/01/2023	5	---	01/02 - 31/01	3.50	1	ΟΕΔ-ΣΤΘ-300123-05Χ-3,500-1,00	---	---	---	94.5720 13/07/2018	---	---	1.0000 A 28/11/2018
5,962,747,327	1.00	3.75	Πργμ/Πργμ	30/01/2028	10	---	/02 - 01/02 - 31/	3.75	1	ΟΕΔ-ΣΤΘ-300128-10Χ-3,750-1,00	---	---	---	85.4610 13/07/2018	---	---	1.0000 A 28/11/2018
7,067,309,386	1.00	3.90	Πργμ/Πργμ	30/01/2033	15	---	/02 - 01/02 - 31/	3.90	1	ΟΕΔ-ΣΤΘ-300133-15Χ-3,900-1,00	---	---	---	78.6730 13/07/2018	---	---	1.0000 A 28/11/2018
5,472,848,349	1.00	4.00	Πργμ/Πργμ	30/01/2037	19	---	/02 - 01/02 - 31/	4.00	1	ΟΕΔ-ΣΤΘ-300137-19Χ-4,000-1,00	---	---	---	77.0370 13/07/2018	---	---	1.0000 A 28/11/2018
5,276,770,669	1.00	4.20	Πργμ/Πργμ	30/01/2042	24	---	/02 - 01/02 - 31/	4.20	1	ΟΕΔ-ΣΤΘ-300142-24Χ-4,200-1,00	---	---	---	77.7640 13/07/2018	---	---	1.0000 A 28/11/2018
119,550,565	1.00	4.30	Πργμ/Πργμ	24/02/2023	11	---	24/02	4.30	1	ΟΕΔ-ΣΤΘ-240223-11Χ-2,000-1,00	---	---	---	10.0000 22/06/2015	---	---	10.0000 A 11/07/2019
48,794,718	1.00	4.30	Πργμ/Πργμ	24/02/2024	12	---	24/02	4.30	1	ΟΕΔ-ΣΤΘ-240224-12Χ-2,000-1,00	---	---	---	10.0000 22/06/2015	---	---	---
40,248,141	1.00	4.30	Πργμ/Πργμ	24/02/2025	13	---	24/02	4.30	1	ΟΕΔ-ΣΤΘ-240225-13Χ-2,000-1,00	---	---	---	10.0000 22/06/2015	---	---	---
59,586,043	1.00	4.30	Πργμ/Πργμ	24/02/2026	14	---	24/02	4.30	1	ΟΕΔ-ΣΤΘ-240226-14Χ-2,000-1,00	---	---	---	10.0000 22/06/2015	---	---	---
41,118,344	1.00	4.30	Πργμ/Πργμ	24/02/2027	15	---	24/02	4.30	1	ΟΕΔ-ΣΤΘ-240227-15Χ-2,000-1,00	---	---	---	10.0000 22/06/2015	---	---	---
45,137,734	1.00	4.30	Πργμ/Πργμ	24/02/2028	16	---	24/02	4.30	1	ΟΕΔ-ΣΤΘ-240228-16Χ-2,000-1,00	---	---	---	10.0000 22/06/2015	---	---	---
61,768,888	1.00	4.30	Πργμ/Πργμ	24/02/2029	17	---	24/02	4.30	1	ΟΕΔ-ΣΤΘ-240229-17Χ-2,000-1,00	---	---	---	10.0000 22/06/2015	---	---	---
54,567,744	1.00	4.30	Πργμ/Πργμ	24/02/2030	18	---	24/02	4.30	1	ΟΕΔ-ΣΤΘ-240230-18Χ-2,000-1,00	---	---	---	10.0000 22/06/2015	---	---	---
37,541,515	1.00	4.30	Πργμ/Πργμ	24/02/2031	19	---	24/02	4.30	1	ΟΕΔ-ΣΤΘ-240231-19Χ-2,000-1,00	---	---	---	10.0000 22/06/2015	---	---	---
37,558,317	1.00	4.30	Πργμ/Πργμ	24/02/2032	20	---	24/02	4.30	1	ΟΕΔ-ΣΤΘ-240232-20Χ-2,000-1,00	---	---	---	10.0000 22/06/2015	---	---	---
37,473,732	1.00	4.30	Πργμ/Πργμ	24/02/2033	21	---	24/02	4.30	1	ΟΕΔ-ΣΤΘ-240233-21Χ-2,000-1,00	---	---	---	10.0000 22/06/2015	---	---	---
33,888,293	1.00	4.30	Πργμ/Πργμ	24/02/2034	22	---	24/02	4.30	1	ΟΕΔ-ΣΤΘ-240234-22Χ-2,000-1,00	---	---	---	10.0000 22/06/2015	---	---	---
35,177,800	1.00	4.30	Πργμ/Πργμ	24/02/2035	23	---	24/02	4.30	1	ΟΕΔ-ΣΤΘ-240235-23Χ-2,000-1,00	---	---	---	10.0000 22/06/2015	---	---	---
35,547,268	1.00	4.30	Πργμ/Πργμ	24/02/2036	24	---	24/02	4.30	1	ΟΕΔ-ΣΤΘ-240236-24Χ-2,000-1,00	---	---	---	10.0000 22/06/2015	---	---	---
40,246,306	1.00	4.30	Πργμ/Πργμ	24/02/2037	25	---	24/02	4.30	1	ΟΕΔ-ΣΤΘ-240237-25Χ-2,000-1,00	---	---	---	10.0000 22/06/2015	---	---	---
37,643,952	1.00	4.30	Πργμ/Πργμ	24/02/2038	26	---	24/02	4.30	1	ΟΕΔ-ΣΤΘ-240238-26Χ-2,000-1,00	---	---	---	10.0000 22/06/2015	---	---	---
36,977,100	1.00	4.30	Πργμ/Πργμ	24/02/2039	27	---	24/02	4.30	1	ΟΕΔ-ΣΤΘ-240239-27Χ-2,000-1,00	---	---	---	10.0000 22/06/2015	---	---	---
41,615,000	1.00	4.30	Πργμ/Πργμ	24/02/2040	28	---	24/02	4.30	1	ΟΕΔ-ΣΤΘ-240240-28Χ-2,000-1,00	---	---	---	10.0000 22/06/2015	---	---	---
42,227,208	1.00	4.30	Πργμ/Πργμ	24/02/2041	29	---	24/02	4.30	1	ΟΕΔ-ΣΤΘ-240241-29Χ-2,000-1,00	---	---	---	10.0000 22/06/2015	---	---	---
68,288,487	1.00	4.30	Πργμ/Πργμ	24/02/2042	30	---	24/02	4.30	1	ΟΕΔ-ΣΤΘ-240242-30Χ-2,000-1,00	---	---	---	10.0000 22/06/2015	---	---	---
4,000,000	1,000.00	3.88	Πργμ/Πργμ	12/03/2029	10	---	12/03	3.88	1	ΟΕΔ-ΣΤΘ-120329-10Χ-3,875-1,0000	---	---	---	---	---	100.0000 A 15/10/2019	
4,500,000	1,000.00	0.00	Πργμ/Πργμ	12/02/2026	5	---	12/02	0.00	1	ΟΕΔ-ΣΤΘ-120226-05Χ-0,000-1,000	---	---	---	---	---	---	
3,000,000	1,000.00	3.38	Πργμ/Πργμ	15/02/2025	7	---	15/02	3.38	1	ΟΕΔ-ΣΤΘ-150225-07Χ-3,375-1,000	---	---	---	---	---	---	
250,250	1,000.00	2.90	Πργμ/Πργμ	20/03/2023	4	---	20/03	2.90	1	ΟΕΔ-ΣΤΘ-200323-04Χ-2,900-1,000	---	---	---	---	---	---	
964,000	1,000.00	3.25	Πργμ/Πργμ	20/03/2025	6	---	20/03	3.25	1	ΟΕΔ-ΣΤΘ-200325-06Χ-3,250-1,000	---	---	---	---	---	---	
2,100,000	1,000.00	3.55	Πργμ/Πργμ	20/03/2026	7	---	20/03	3.55	1	ΟΕΔ-ΣΤΘ-200326-07Χ-3,550-1,000	---	---	---	---	---	---	

Σημειώσεις Ομολόγων Ελλ. Δημοσίου

Ο Όγκος Συναλλαγών υπολογίζεται ως (Τεμάχια) * (Ονομαστική Τιμή). Η Αξία Συναλλαγών υπολογίζεται ως (Τεμάχια) * (Ονομαστική Τιμή) * (Τιμή %) + (Δεδουλευμένοι Τόκοι)

Η Αξία του τρέχοντος τοκομεριδίου για τις εκδόσεις Ονομαστικής Αξίας 0,01 ευρώ, αναφέρεται σε Ονομαστική Αξία 100 ευρώ.

FLR (= Floating Interest Rate) Ομόλογο Μεταβλητού Επιτοκίου.

[1] - Η Ημερομηνία Λήξης της τοκοφόρου περιόδου και η Ημερομηνία Πληρωμής του τοκομεριδίου.

Ομόλογα Ελληνικού Δημοσίου

Πλήθος Εισηγμ. Ομολογιών	Ονομ. αξία	Σημερινό επιτόκιο	Υπολογισμός Δεδουλευμένων	Ημερ/νία Λήξης [1]	Διάρκεια (έτη)	Σημείωση	Ημερομηνία Πληρ.	Αξία τρέχοντος	Μον. Διαπρ.	Ομόλογα Ελληνικού Δημοσίου	Κατωτ Τιμή	Ανωτ Τιμή	Τιμή κλεισ.	Προηγ. Κλείσιμο-ημ/νία	Όγκος	Αξία Συναλλαγών	Τελευταία εντολή Αγορ./ Πώλ. Ημερομηνία
40,000	1,000.00	0.22	FLR	16/09/2022	1	---	16/03 - 16/09	---	1	ΟΕΔ-ΚΥΜ-160922-01Χ-0,108-1,000	---	---	---	---	---	---	---
5,500,000	1,000.00	1.50	Πργμ/Πργμ	18/06/2030	10	---	18/06	1.50	1	ΟΕΔ-ΣΤΘ-180630-10Χ-1,500-1,000	---	---	---	---	---	---	---
5,364,250	1,000.00	3.25	Πργμ/Πργμ	20/03/2050	30	---	20/03	3.25	1	ΟΕΔ-ΣΤΘ-200350-30Χ-3,250-1,000	---	---	---	---	---	---	---
3,924,361	1,000.00	2.00	Πργμ/Πργμ	22/04/2027	7	---	22/04	2.00	1	ΟΕΔ-ΣΤΘ-220427-07Χ-2,000-1,000	---	---	---	---	---	---	99.9000 A 22/04/2020
2,500,000	1,000.00	1.88	Πργμ/Πργμ	23/07/2026	7	---	23/07	1.88	1	ΟΕΔ-ΣΤΘ-230726-07Χ-1,875-1,000	---	---	---	---	---	---	---
3,500,000	1,000.00	1.88	Πργμ/Πργμ	24/01/2052	30	---	24/01	1.88	1	ΟΕΔ-ΣΤΘ-240152-30Χ-1,875-1,000	---	---	---	---	---	---	---
3,000,000	1,000.00	1.75	Πργμ/Πργμ	18/06/2032	10	---	18/06	1.75	1	ΟΕΔ-ΣΤΘ-180632-10Χ-1,750-1,000	---	---	---	---	---	---	---

Σημειώσεις Ομολόγων Ελλ. Δημοσίου

Ο Όγκος Συναλλαγών υπολογίζεται ως (Τεμάχια) * (Ονομαστική Τιμή). Η Αξία Συναλλαγών υπολογίζεται ως (Τεμάχια) * (Ονομαστική Τιμή) * (Τιμή %) + (Δεδουλευμένοι Τόκοι)

Η Αξία του τρέχοντος τοκομεριδίου για τις εκδόσεις Ονομαστικής Αξίας 0,01 ευρώ, αναφέρεται σε Ονομαστική Αξία 100 ευρώ.

FLR (= Floating Interest Rate) Ομόλογο Μεταβλητού Επιτοκίου.

[1] - Η Ημερομηνία Λήξης της τοκοφόρου περιόδου και η Ημερομηνία Πληρωμής του τοκομεριδίου.

Έντοκα Γραμμάτια & Zero Coupon Ομόλογα Ελληνικού Δημοσίου

Ημερ/νία	Διάρκειας 13 εβδομάδων									Διάρκειας 26 εβδομάδων									Διάρκειας 52 εβδομάδων								
	Ημερ/νία Λήξης	Αρχικό Επιτόκιο	Πλήθος Εισηγμένων	Όνομ/κή αξία	Τιμή έκδοσης	Τελευταία Τιμή	Συναλλαγή Ημερομηνία	Όγκος Συναλλαγών	Σημ.	Ημερ/νία Λήξης	Αρχικό Επιτόκιο	Πλήθος Εισηγμένων	Όνομ/κή αξία	Τιμή έκδοσης	Τελευταία Τιμή	Συναλλαγή Ημερομηνία	Όγκος Συναλλαγών	Σημ.	Ημερ/νία Λήξης	Αρχικό Επιτόκιο	Πλήθος Εισηγμένων	Όνομ/κή αξία	Τιμή έκδοσης	Τελευταία Τιμή	Συναλλαγή Ημερομηνία	Όγκος Συναλλαγών	Σημ.
10/09/2021	---	---	---	---	---	---	---	---	---	---	---	---	---	---	---	---	---	---	09/09/2022	-0.31	1,000,000	1,000.00	1,003.14	---	---	---	---
10/12/2021	---	---	---	---	---	---	---	---	---	---	---	---	---	---	---	---	---	---	09/12/2022	-0.40	600,000	1,000.00	1,004.06	---	---	---	---
11/03/2022	---	---	---	---	---	---	---	---	---	---	---	---	---	---	---	---	---	---	10/03/2023	-0.23	1,000,000	1,000.00	1,002.30	---	---	---	---

Ημερήσιο Δελτίο Τιμών

Έτος: 143 Αύξων Αριθμός Συνεδρίασης: 113

Ενότητα 5: Ομόλογα Ελληνικού Δημοσίου Διαπραγματεύσιμα με τη Μέθοδο Εκφώνησης - Αντιφώνησης

Τρίτη, 21 Ιουνίου, 2022

Ομόλογα σε Κυκλοφορία	Νόμισμα / Ελάχιστη διαπραγ.	Ημερομηνία Πληρ.	Αξία τρέχοντος τοκομεριδίου	Σημείωση	Τοκομερίδιο	Μονάδα διαπίσης	Ημερ/νία Έκδοσης	Διάρκεια (έτη)	Σημερινό επιτόκιο	Υ.Δ.Τ σε	Ομόλογα	Τελευταία τιμή προηγ.	Τελευ. Τιμή	Εκφ. τοις μετρητοίς (€) Αγور. / Πώλ Ημερομηνία	Συναλλαγές σε τμχ	Ελάχιστο ζωής	Μέγιστο ζωής		
0	GBP / 10	01/12	0.25	---	65	1	01/12/1928	100	2.5	360	Ε.Κ.Τ.Ε.	---	---	---	---	---	---		
103,746	GBP / 10	01/12	0.25	---	63	1	01/12/1930	98	2.5	360	Ε.Κ.Τ.Ε. σειρά	2.27	05/02/1996	2.27	Π	05/02/1996	---	2.27	2.27

Νομικών Προσώπων και Εταιρειών σε Συνάλλαγμα και Ευρο

Σημειώσεις Ομολόγων Ελλ. Δημοσίου

Υ.Δ.Τ: Υπολογισμός Δεδουλευμένων Τόκων.

FLR (= Floating Interest Rate) Ομόλογο Μεταβλητού Επιτοκίου.

Η ελάχιστη διαπραγματεύσιμη Ονομαστική Αξία για όλους τους Άυλους Τίτλους του Δημοσίου είναι τα 100 Ευρώ.

(μψφρ-0)

Πίνακας Μελών Χρηματιστηρίου Αθηνών και Μελών ΕΤ.ΕΚ.

Επωνυμία	Διεύθυνση	Τηλέφωνο	Φαξ	Αγορά Μετοχών			Αγορά Παραγώγων		Μέλη ΕΤ.ΕΚ.	
				Μέλος Αγοράς	Μέλος εξ Αποστάσεως	Ειδικός Διαπρήτης	Διαπρήτης	Ειδικός Διαπρήτης	Γενικό Εκκαθ'οριστικό	Άμεσο Εκκαθ'οριστικό
AEONIC SECURITIES C.I.F. P.L.C.				a	a					
ΛΑΪΟΥ 6, ΓΡ. 301B, ANNA COURT ,		35725337600								
ARGUS STOCKBROKERS LTD				a	a		a			
25 ΛΕΩΦΟΡΟΣ ΔΗΜΟΣΘΕΝΗ ΣΕΒΕΡΗ 25 ,		0035722717000								
ATLANTIC SECURITIES LTD				a	a					
ΠΡΟΔΡΟΜΟΥ 37 37,		0035722445400								
ΑΧΟΝ ΧΡΗΜΑΤΙΣΤΗΡΙΑΚΗ Α.Ε.Π.Ε.Υ.				a			a			
ΣΤΑΔΙΟΥ 48 48, ΑΘΗΝΑ		2103363800								
ΒΕΤΑ ΧΡΗΜΑΤΙΣΤΗΡΙΑΚΗ Α.Ε.Π.Ε.Υ.				a		a	a			a
Λ.ΑΛΕΞΑΝΔΡΑΣ 29 29 , ΑΘΗΝΑ		2106478930								
BNP PARIBAS SECURITIES SERVICES									a	
ΛΑΜΨΑΚΟΥ 2 2, ΑΘΗΝΑ		2107468500								
BOFA SECURITIES EUROPE SA				a	a					
112 AVENUE KL?BER 75116 ,		+33 153655555								
CAPITAL ΑΧΕΠΕΥ				a			a			
ΜΗΤΡΟΠΟΛΕΩΣ 58 58, ΑΘΗΝΑ		2103369700								
CFS ΧΡΗΜΑΤΙΣΤΗΡΙΑΚΗ Α.Ε.Π.Ε.Υ.				a						
ΠΑΠΑΡΡΗΓΟΠΟΥΛΟΥ 3 3, ΑΘΗΝΑ		2103360800								
CITIGROUP GLOBAL MARKETS EUROPE AG				a	a					
REUTERWEG 16 16,		+49 691366-0								
CITIGROUP GLOBAL MARKETS LIMITED				a						
33 CANADA SQUARE -CANARY WHARF 1,		+44 02079864000								
CREDIT SUISSE BANK (EUROPE), S.A.				a	a					
CALLE AYALA 42, 3A PLANTA-B MADRID ,		+34917916000								
CREDIT SUISSE SECURITIES (EUROPE) LIMITED				a						
ONE CABOT SQUARE 1 , LONDON		+44 2078888888								
DEUTSCHE BANK AG					a					
GREAT WINCHESTER STREET 1 , LONDON		+44 20 754 54209	00441133361437							
EUROBANK EQUITIES ΜΟΝΟΠΡΟΣΩΠΗ Α.Ε.Π.Ε.Υ.				a		a	a	a		a
ΦΙΛΕΛΛΗΝΩΝ 10 & ΞΕΝΟΦΩΝΤΟΣ 13 , ΑΘΗΝΑ		2103720425								
EUROCORP Α.Ε.Π.Ε.Υ.				a			a			a
ΠΛ.ΦΙΛΙΚΗΣ ΕΤΑΙΡΕΙΑΣ 14 14, ΑΘΗΝΑ		2107263600								
EUROTRUST ΧΡΗΜΑΤΙΣΤΗΡΙΑΚΗ Α.Ε.Π.Ε.Υ.				a						
ΣΕΒΑΣΤΟΥΠΟΛΕΩΣ 113 113, ΑΘΗΝΑ		2103363100								
EUROXX ΧΡΗΜΑΤΙΣΤΗΡΙΑΚΗ Α.Ε.Π.Ε.Υ.				a		a	a	a		a
ΠΑΛΑΙΟΛΟΓΟΥ 7, ΧΑΛΑΝΔΡΙ	(210)-6879400	(210)-6879401								
ΠΑΛΑΙΟΛΟΓΟΥ 7, ΧΑΛΑΝΔΡΙ	+30 2106879400	210-6879401								
GLOBAL CAPITAL SECURITIES & FINANCIAL SERVICES LTD				a	a					
Λ.ΑΡΧΙΕΠΙΣΚΟΠΟΥ ΜΑΚΑΡΙΟΥ Γ50 50,		0035722710710								
HSBC CONTINENTAL EUROPE									a	
Λ.ΜΕΣΟΓΕΙΩΝ 109-111 109-111,		2106960000								
INDEX ΧΡΗΜΑΤΙΣΤΗΡΙΑΚΗ Α.Ε.Π.Ε.Υ.				a						
ΔΡΑΓΑΤΣΑΝΙΟΥ 6 6, ΑΘΗΝΑ		2103213920								
LAIKI FINANCIAL SERVICES LTD					a					
ΛΕΩΦ. ΒΥΡΩΝΟΣ 26, ΛΕΥΚΩΣΙΑ ΚΥΠΡΟΥ	357 22367367	357 22718567								
MEGA EQUITY SECURITIES & FINANCIAL SERVICES PUBLIC LTD				a	a		a			
ΛΕΩΦ.ΓΡΙΒΑ ΔΙΓΕΝΗ 42-44 42-44,		0035722711711								
MERIT ΧΡΗΜΑΤΙΣΤΗΡΙΑΚΗ Α.Ε.Π.Ε.Υ.				a		a	a			a
ΣΟΦΟΚΛΕΟΥΣ 5 5, ΑΘΗΝΑ		2103671880								
MERRILL LYNCH INTERNATIONAL				a						
2 KING EDWARD STREET 2 , LONDON		+44 20276281000								
NUNTIUS ΧΡΗΜΑΤΙΣΤΗΡΙΑΚΗ Α.Ε.Π.Ε.Υ.				a						
ΔΡΑΓΑΤΣΑΝΙΟΥ 6 6, ΑΘΗΝΑ		2103350599								
ONE PLUS CAPITAL LIMITED				a	a					
75 PRODROMOU AVENUE NICOSIA 1307 ,		35722873760								
PROCHOICE CHRIMATISTIRIAKI LTD				a	a					
ΛΕΩΦ.ΣΠΥΡΟΥ ΚΥΠΡΙΑΝΟΥ 57, ΑΚΙΝΗΤΑ Φ 57,		035724661192								
SHARELINK SECURITIES & FINANCIAL SERVICES LTD				a			a			
HOUSE-ΘΕΟΤΟΚΗ 6 ΜΕΓΑΡΟ ΕΛΛΗΝΑ 6 ,		+357 22554200								
SOCIETE GENERALE S.A.				a	a		a			
17 COURS VALMY, CEDEX ,		+157290504								
SOLIDUS SECURITIES Α.Ε.Π.Ε.Υ.				a			a			a
ΛΟΥΙΖΗΣ ΠΙΑΝΚΟΥΡ 64 64, ΑΘΗΝΑ		2106900600								

Πίνακας Μελών Χρηματιστηρίου Αθηνών και Μελών ΕΤ.ΕΚ.

Επωνυμία	Τηλέφωνο	Φαξ	Αγορά Μετοχών			Αγορά Παραγώγων		Μέλη ΕΤ.ΕΚ.	
			Μέλος Αγοράς	Μέλος εξ Αποστάσεως	Ειδικός Διαπρήτης	Διαπρήτης	Ειδικός Διαπρήτης	Γενικό Εκκαθιστικό	Άμεσο Εκκαθιστικό
THE CYPRUS INVESTMENT & SECURITIES CORPORATION LTD			a	a					
ΑΓΙΟΥ ΠΡΟΚΟΠΙΟΥ & ΠΟΣΕΙΔΩΝΟΣ 1 154,	0035722121700								
UBS EUROPE SE			a	a					
OPERNTURM, BOCKENHEIMER LANDSTRASSE 2-4 ,	496921790								
UBS LIMITED				a					
FINSBURY AVENUE 1 , LONDON	+44 2075687135								
Α. ΣΑΡΡΗΣ ΧΡΗΜΑΤΙΣΤΗΡΙΑΚΗ Α.Ε.Π.Ε.Υ			a						
ΔΡΑΓΑΤΣΑΝΙΟΥ 6 6, ΑΘΗΝΑ	2103367700								
ΑΛΦΑ FINANCE ΜΟΝΟΠΡΟΣΩΠΗ ΑΕΠΕΥ			a		a	a	a		a
ΜΕΡΛΙΝ 5 5, ΑΘΗΝΑ	2103677400								
ΑΛΦΑ ΤΡΑΠΕΖΑ ΑΝΩΝΥΜΗ ΕΤΑΙΡΙΑ								a	
ΣΤΑΔΙΟΥ 40 , ΑΘΗΝΑ	2103260000								
Γ. Α. ΠΕΡΒΑΝΑΣ ΧΡΗΜΑΤΙΣΤΗΡΙΑΚΗ Α.Ε.Π.Ε.Υ			a						
ΣΟΦΟΚΛΕΟΥΣ 7-9 7-9, ΑΘΗΝΑ	2103727200								
ΕΘΝΙΚΗ ΤΡΑΠΕΖΑ ΤΗΣ ΕΛΛΑΔΟΣ Α.Ε.			a			a		a	
ΑΙΟΛΟΥ 86, ΑΘΗΝΑ	(210)-3341000	(210)-3228187							
ΑΚΑΔΗΜΙΑΣ 68, ΑΘΗΝΑ	(210)-3328817	(210)-3328678							
ΕΘΝΙΚΗ ΧΡΗΜΑΤΙΣΤΗΡΙΑΚΗ ΜΟΝΟΠΡΟΣΩΠΗ ΑΕΠΕΥ			a		a	a	a		
ΛΕΩΦΟΡΟΣ ΑΘΗΝΩΝ 128-132 & ΙΦΙΓΕΝΙΑΣ 66, ΑΘΗΝΑ	2103328784								
ΕΛΛΗΝΙΚΗ ΤΡΑΠΕΖΑ (ΕΠΕΝΔΥΣΕΙΣ) ΛΤΔ				a					
ΛΕΩΦ.ΚΥΡΙΑΚΟΥ ΜΑΤΣΗ 31 - ΤΘ 24747 , ΛΕΥΚΩΣΙΑ ΚΥΠΡΟΥ	+357 22500100	357 22500110							
ΕΛΛΗΝΟΑΜΕΡΙΚΑΝΙΚΗ ΧΡΗΜΑΤΙΣΤΗΡΙΑΚΗ ΑΕΠΕΥ			a		a	a			a
ΑΝΔΡΕΑ ΠΑΠΑΝΔΡΕΟΥ 27 27, ΜΑΡΟΥΣΙ	2103311100								
Ι. Χ. ΜΑΥΡΙΚΗΣ ΧΡΗΜΑΤΙΣΤΗΡΙΑΚΗ Α.Ε.Π.Ε.Υ			a						
ΣΟΦΟΚΛΕΟΥΣ 5 5, ΑΘΗΝΑ	2103216730								
ΚΑΠΠΑ ΧΡΗΜΑΤΙΣΤΗΡΙΑΚΗ Α.Ε.Π.Ε.Υ.			a			a			
ΒΑΛΛΑΡΡΙΤΟΥ 15 15, ΑΘΗΝΑ	2103678600								
ΚΑΡΑΜΑΝΩΦ ΧΡΗΜΑΤΙΣΤΗΡΙΑΚΗ Α.Ε.Π.Ε.Υ.			a						
ΠΛ.ΑΓ.ΘΕΟΔΩΡΩΝ 2 2, ΑΘΗΝΑ	2103212947								
ΚΥΚΛΟΣ ΧΡΗΜΑΤΙΣΤΗΡΙΑΚΗ Α.Ε.Π.Ε.Υ.			a			a			
ΠΑΝΕΠΙΣΤΗΜΙΟΥ 39 39, ΑΘΗΝΑ	2103364300								
ΛΕΩΝ ΔΕΠΟΛΑΣ ΧΡΗΜΑΤΙΣΤΗΡΙΑΚΗ Α.Ε.Π.Ε.Υ.			a		a	a			
ΧΡΗΣΤΟΥ ΛΑΔΑ 1 1, ΑΘΗΝΑ	2103213276 -28								
Ν. ΧΡΥΣΟΧΟΙΔΗΣ ΧΡΗΜΑΤΙΣΤΗΡΙΑΚΗ Α.Ε.Π.Ε.Υ			a			a			a
ΣΟΦΟΚΛΕΟΥΣ 7-9 7-9, ΑΘΗΝΑ	2103213913								
ΠΑΝΤΕΛΑΚΗΣ ΧΡΗΜΑΤΙΣΤΗΡΙΑΚΗ Α.Ε.Π.Ε.Υ			a		a	a	a		
ΕΘΝΙΚΗΣ ΑΝΤΙΣΤΑΣΕΩΣ 57, ΚΤΙΡΙΟ Β 57, ΧΑΛΑΝΔΡΙ	2106965000								
ΠΕΙΡΑΙΩΣ ΜΟΝΟΠΡΟΣΩΠΗ Α.Ε.Π.Ε.Υ.			a		a	a	a		a
ΣΤΑΔΙΟΥ 10 10, ΑΘΗΝΑ	2103354100								
ΠΗΓΑΣΟΣ ΧΡΗΜΑΤΙΣΤΗΡΙΑΚΗ Α.Ε.Π.Ε.Υ.			a			a			
ΒΑΛΛΑΡΡΙΤΟΥ 17 & ΑΜΕΡΙΚΗΣ 17 , ΑΘΗΝΑ	2103670700								
ΣΤ. ΕΜ. ΛΑΥΡΕΝΤΑΚΗΣ ΧΡΗΜΑΤΙΣΤΗΡΙΑΚΗ Α.Ε.Π.Ε.Υ.			a			a			
ΣΟΦΟΚΛΕΟΥΣ 7-9 7-9, ΑΘΗΝΑ	2103213336								
ΤΡΑΠΕΖΑ EUROBANK ΑΕ								a	
ΟΘΩΝΟΣ 8 , ΑΘΗΝΑ	2103337000								
ΤΡΑΠΕΖΑ ΟΡΤΙΜΑ ΒΑΝΚ Α.Ε.			a		a	a	a		a
ΑΙΓΙΑΛΕΙΑΣ 32 & ΠΑΡΑΔΕΙΣΟΥ 32 , ΜΑΡΟΥΣΙ	2108173663								
ΤΡΑΠΕΖΑ ΠΕΙΡΑΙΩΣ ΑΝΩΝΥΜΟΣ ΕΤΑΙΡΕΙΑ			a			a		a	
ΑΜΕΡΙΚΗΣ 4 , ΑΘΗΝΑ	2103335000								

Πίνακας Μετοχών Υπό Ειδική Διαπραγμάτευση

Χρέογραφα	Κατηγορία Διαπραγμάτευσης
Ειδικός Διαπραγματευτής	Εναρξη Ειδικής Διαπραγμάτευσης
MLS ΠΛΗΡΟΦΟΡΙΚΗ (ΚΟ)	Κατάσταση σε Αναστολή
ΠΕΙΡΑΙΩΣ ΜΟΝΟΠΡΟΣΩΠΗ Α.Ε.Π.Ε.Υ.	01/08/2019
ALPHA ETF FTSE Athex Large Cap	Διαπραγματεύσιμα Αμοιβαία Κεφάλαια (Δ.Α.Κ.)
ΑΛΦΑ FINANCE ΜΟΝΟΠΡΟΣΩΠΗ ΑΕΠΕΥ	02/01/1900
ΕΘΝΙΚΗ ΧΡΗΜΑΤΙΣΤΗΡΙΑΚΗ ΜΟΝΟΠΡΟΣΩΠΗ ΑΕΠΕΥ	02/01/1900
A.S. COMPANY (ΚΟ)	Κύρια Αγορά
EUROBANK EQUITIES ΜΟΝΟΠΡΟΣΩΠΗ Α.Ε.Π.Ε.Υ.	01/04/2019
ALPHA ΥΠΗΡΕΣΙΩΝ ΣΥΜΜ (ΚΟ)	Κύρια Αγορά
EUROBANK EQUITIES ΜΟΝΟΠΡΟΣΩΠΗ Α.Ε.Π.Ε.Υ.	22/10/2006
MERIT ΧΡΗΜΑΤΙΣΤΗΡΙΑΚΗ Α.Ε.Π.Ε.Υ.	03/09/2012
ΑΛΦΑ FINANCE ΜΟΝΟΠΡΟΣΩΠΗ ΑΕΠΕΥ	29/02/2016
ΕΘΝΙΚΗ ΧΡΗΜΑΤΙΣΤΗΡΙΑΚΗ ΜΟΝΟΠΡΟΣΩΠΗ ΑΕΠΕΥ	02/01/1900
ΕΛΛΗΝΟΑΜΕΡΙΚΑΝΙΚΗ ΧΡΗΜΑΤΙΣΤΗΡΙΑΚΗ ΑΕΠΕΥ	25/07/2014
ΛΕΩΝ ΔΕΠΟΛΑΣ ΧΡΗΜΑΤΙΣΤΗΡΙΑΚΗ Α.Ε.Π.Ε.Υ.	04/01/2016
ΠΕΙΡΑΙΩΣ ΜΟΝΟΠΡΟΣΩΠΗ Α.Ε.Π.Ε.Υ.	28/05/2009
ΑΤΤΙΚΑ BANK A.T.E. (ΚΟ)	Κύρια Αγορά
EUROXX ΧΡΗΜΑΤΙΣΤΗΡΙΑΚΗ Α.Ε.Π.Ε.Υ.	22/01/2016
AUTOHELLAS (ΚΟ)	Κύρια Αγορά
EUROXX ΧΡΗΜΑΤΙΣΤΗΡΙΑΚΗ Α.Ε.Π.Ε.Υ.	02/07/2018
ΑΛΦΑ FINANCE ΜΟΝΟΠΡΟΣΩΠΗ ΑΕΠΕΥ	01/07/2019
AVE (ΚΟ)	Κύρια Αγορά
EUROXX ΧΡΗΜΑΤΙΣΤΗΡΙΑΚΗ Α.Ε.Π.Ε.Υ.	05/06/2020
BRIQ PROPERTIES (ΚΟ)	Κύρια Αγορά
EUROBANK EQUITIES ΜΟΝΟΠΡΟΣΩΠΗ Α.Ε.Π.Ε.Υ.	09/09/2019
ΛΕΩΝ ΔΕΠΟΛΑΣ ΧΡΗΜΑΤΙΣΤΗΡΙΑΚΗ Α.Ε.Π.Ε.Υ.	22/02/2021
BYTE COMPUTER (ΚΟ)	Κύρια Αγορά
MERIT ΧΡΗΜΑΤΙΣΤΗΡΙΑΚΗ Α.Ε.Π.Ε.Υ.	04/08/2008
CENERGY HOLDINGS (ΚΑ)	Κύρια Αγορά
EUROBANK EQUITIES ΜΟΝΟΠΡΟΣΩΠΗ Α.Ε.Π.Ε.Υ.	02/01/2016
ΑΛΦΑ FINANCE ΜΟΝΟΠΡΟΣΩΠΗ ΑΕΠΕΥ	02/01/2016
ΤΡΑΠΕΖΑ ΟΡΤΙΜΑ BANK Α.Ε.	14/03/2022
CNL CAPITAL (ΚΟ)	Κύρια Αγορά
MERIT ΧΡΗΜΑΤΙΣΤΗΡΙΑΚΗ Α.Ε.Π.Ε.Υ.	01/10/2018
COCA-COLA HBC AG (ΚΟ)	Κύρια Αγορά
ΒΕΤΑ ΧΡΗΜΑΤΙΣΤΗΡΙΑΚΗ Α.Ε.Π.Ε.Υ.	08/03/2021
ΕΘΝΙΚΗ ΧΡΗΜΑΤΙΣΤΗΡΙΑΚΗ ΜΟΝΟΠΡΟΣΩΠΗ ΑΕΠΕΥ	02/01/1900
ΠΕΙΡΑΙΩΣ ΜΟΝΟΠΡΟΣΩΠΗ Α.Ε.Π.Ε.Υ.	04/05/2015
EUROBANK HOLDINGS (ΚΟ)	Κύρια Αγορά
EUROBANK EQUITIES ΜΟΝΟΠΡΟΣΩΠΗ Α.Ε.Π.Ε.Υ.	01/06/2012
MERIT ΧΡΗΜΑΤΙΣΤΗΡΙΑΚΗ Α.Ε.Π.Ε.Υ.	06/11/2017
ΑΛΦΑ FINANCE ΜΟΝΟΠΡΟΣΩΠΗ ΑΕΠΕΥ	09/01/2006
ΕΘΝΙΚΗ ΧΡΗΜΑΤΙΣΤΗΡΙΑΚΗ ΜΟΝΟΠΡΟΣΩΠΗ ΑΕΠΕΥ	02/01/1900
ΕΛΛΗΝΟΑΜΕΡΙΚΑΝΙΚΗ ΧΡΗΜΑΤΙΣΤΗΡΙΑΚΗ ΑΕΠΕΥ	25/07/2014
ΛΕΩΝ ΔΕΠΟΛΑΣ ΧΡΗΜΑΤΙΣΤΗΡΙΑΚΗ Α.Ε.Π.Ε.Υ.	30/11/2018
ΠΕΙΡΑΙΩΣ ΜΟΝΟΠΡΟΣΩΠΗ Α.Ε.Π.Ε.Υ.	28/09/2009
FOURLIS ΣΥΜΜΕΤΟΧΩΝ (ΚΟ)	Κύρια Αγορά
EUROBANK EQUITIES ΜΟΝΟΠΡΟΣΩΠΗ Α.Ε.Π.Ε.Υ.	01/12/2016
ΠΕΙΡΑΙΩΣ ΜΟΝΟΠΡΟΣΩΠΗ Α.Ε.Π.Ε.Υ.	06/03/2017
IDEAL HOLDINGS (ΚΟ)	Κύρια Αγορά
EUROBANK EQUITIES ΜΟΝΟΠΡΟΣΩΠΗ Α.Ε.Π.Ε.Υ.	07/06/2021
ΠΕΙΡΑΙΩΣ ΜΟΝΟΠΡΟΣΩΠΗ Α.Ε.Π.Ε.Υ.	07/06/2021
INFORM Π. ΛΥΚΟΣ (ΚΟ)	Κύρια Αγορά
ΒΕΤΑ ΧΡΗΜΑΤΙΣΤΗΡΙΑΚΗ Α.Ε.Π.Ε.Υ.	31/01/2022
INTERCONTINENTAL (ΚΟ)	Κύρια Αγορά
ΛΕΩΝ ΔΕΠΟΛΑΣ ΧΡΗΜΑΤΙΣΤΗΡΙΑΚΗ Α.Ε.Π.Ε.Υ.	03/06/2019
INTRAKAT (ΚΟ)	Κύρια Αγορά
ΒΕΤΑ ΧΡΗΜΑΤΙΣΤΗΡΙΑΚΗ Α.Ε.Π.Ε.Υ.	04/10/2021
JUMBO (ΚΟ)	Κύρια Αγορά
ΒΕΤΑ ΧΡΗΜΑΤΙΣΤΗΡΙΑΚΗ Α.Ε.Π.Ε.Υ.	01/02/2021
EUROBANK EQUITIES ΜΟΝΟΠΡΟΣΩΠΗ Α.Ε.Π.Ε.Υ.	25/05/2020
MERIT ΧΡΗΜΑΤΙΣΤΗΡΙΑΚΗ Α.Ε.Π.Ε.Υ.	06/11/2017
ΠΕΙΡΑΙΩΣ ΜΟΝΟΠΡΟΣΩΠΗ Α.Ε.Π.Ε.Υ.	06/03/2017
LAMDA DEVELOPMENT (ΚΟ)	Κύρια Αγορά
EUROBANK EQUITIES ΜΟΝΟΠΡΟΣΩΠΗ Α.Ε.Π.Ε.Υ.	08/12/2014
ΠΑΝΤΕΛΑΚΗΣ ΧΡΗΜΑΤΙΣΤΗΡΙΑΚΗ Α.Ε.Π.Ε.Υ.	06/11/2017
ΠΕΙΡΑΙΩΣ ΜΟΝΟΠΡΟΣΩΠΗ Α.Ε.Π.Ε.Υ.	29/06/2017
MARFIN INVESTMENT GROUP (ΚΟ)	Κύρια Αγορά
EUROBANK EQUITIES ΜΟΝΟΠΡΟΣΩΠΗ Α.Ε.Π.Ε.Υ.	23/03/2015
ΠΕΙΡΑΙΩΣ ΜΟΝΟΠΡΟΣΩΠΗ Α.Ε.Π.Ε.Υ.	02/02/2009

Πίνακας Μετοχών Υπό Ειδική Διαπραγμάτευση

Χρεόγραφο	Κατηγορία Διαπραγμάτευσης
Ειδικός Διαπραγματευτής	Έναρξη Ειδικής Διαπραγμάτευσης
PREMIA (ΚΟ)	Κύρια Αγορά
ΒΕΤΑ ΧΡΗΜΑΤΙΣΤΗΡΙΑΚΗ Α.Ε.Π.Ε.Υ.	01/06/2021
ΠΑΝΤΕΛΑΚΗΣ ΧΡΗΜΑΤΙΣΤΗΡΙΑΚΗ Α.Ε.Π.Ε.Υ	23/12/2021
PROFILE (ΚΟ)	Κύρια Αγορά
ΠΑΝΤΕΛΑΚΗΣ ΧΡΗΜΑΤΙΣΤΗΡΙΑΚΗ Α.Ε.Π.Ε.Υ	01/07/2019
QUEST ΣΥΜΜΕΤΟΧΩΝ (ΚΟ)	Κύρια Αγορά
ΒΕΤΑ ΧΡΗΜΑΤΙΣΤΗΡΙΑΚΗ Α.Ε.Π.Ε.Υ.	26/03/2018
ΕΥΡΟΒΑΝΚ ΕQUITIES ΜΟΝΟΠΡΟΣΩΠΗ Α.Ε.Π.Ε.Υ.	28/01/2019
ΤΙΤΑΝ CEMENT (ΚΑ)	Κύρια Αγορά
ΒΕΤΑ ΧΡΗΜΑΤΙΣΤΗΡΙΑΚΗ Α.Ε.Π.Ε.Υ.	01/02/2021
ΕΥΡΟΒΑΝΚ ΕQUITIES ΜΟΝΟΠΡΟΣΩΠΗ Α.Ε.Π.Ε.Υ.	06/11/2019
ΠΕΙΡΑΙΩΣ ΜΟΝΟΠΡΟΣΩΠΗ Α.Ε.Π.Ε.Υ.	18/01/2021
UNIBIOS (ΚΟ)	Κύρια Αγορά
ΛΕΩΝ ΔΕΠΟΛΑΣ ΧΡΗΜΑΤΙΣΤΗΡΙΑΚΗ Α.Ε.Π.Ε.Υ.	01/02/2021
VIOTALCO SA/NV (ΚΑ)	Κύρια Αγορά
ΕΥΡΟΒΑΝΚ ΕQUITIES ΜΟΝΟΠΡΟΣΩΠΗ Α.Ε.Π.Ε.Υ.	04/03/2014
MERIT ΧΡΗΜΑΤΙΣΤΗΡΙΑΚΗ Α.Ε.Π.Ε.Υ.	17/03/2014
ΑΛΦΑ FINANCE ΜΟΝΟΠΡΟΣΩΠΗ ΑΕΠΕΥ	11/03/2008
ΑΒΑΞ Α.Ε. (ΚΟ)	Κύρια Αγορά
ΕΥΡΟΒΑΝΚ ΕQUITIES ΜΟΝΟΠΡΟΣΩΠΗ Α.Ε.Π.Ε.Υ.	14/12/2015
ΠΕΙΡΑΙΩΣ ΜΟΝΟΠΡΟΣΩΠΗ Α.Ε.Π.Ε.Υ.	01/02/2021
ΑΔΜΗΕ ΣΥΜΜΕΤΟΧΩΝ Α.Ε. (ΚΟ)	Κύρια Αγορά
ΕΥΡΟΒΑΝΚ ΕQUITIES ΜΟΝΟΠΡΟΣΩΠΗ Α.Ε.Π.Ε.Υ.	24/05/2021
ΕΛΛΗΝΟΑΜΕΡΙΚΑΝΙΚΗ ΧΡΗΜΑΤΙΣΤΗΡΙΑΚΗ ΑΕΠΕΥ	09/03/2020
ΠΕΙΡΑΙΩΣ ΜΟΝΟΠΡΟΣΩΠΗ Α.Ε.Π.Ε.Υ.	29/06/2017
ΑΕΡΟΠΟΡΙΑ ΑΙΓΑΙΟΥ (ΚΟ)	Κύρια Αγορά
ΕΥΡΟΒΑΝΚ ΕQUITIES ΜΟΝΟΠΡΟΣΩΠΗ Α.Ε.Π.Ε.Υ.	22/09/2020
ΑΝΔΡΟΜΕΔΑ ΑΕΕΧ (ΚΟ)	Κύρια Αγορά
ΒΕΤΑ ΧΡΗΜΑΤΙΣΤΗΡΙΑΚΗ Α.Ε.Π.Ε.Υ.	15/02/2021
ΓΕΚ ΤΕΡΝΑ (ΚΟ)	Κύρια Αγορά
ΒΕΤΑ ΧΡΗΜΑΤΙΣΤΗΡΙΑΚΗ Α.Ε.Π.Ε.Υ.	08/03/2021
ΕΥΡΟΒΑΝΚ ΕQUITIES ΜΟΝΟΠΡΟΣΩΠΗ Α.Ε.Π.Ε.Υ.	24/05/2021
ΠΕΙΡΑΙΩΣ ΜΟΝΟΠΡΟΣΩΠΗ Α.Ε.Π.Ε.Υ.	29/08/2019
ΔΕΗ (ΚΟ)	Κύρια Αγορά
ΒΕΤΑ ΧΡΗΜΑΤΙΣΤΗΡΙΑΚΗ Α.Ε.Π.Ε.Υ.	01/02/2021
ΕΥΡΟΒΑΝΚ ΕQUITIES ΜΟΝΟΠΡΟΣΩΠΗ Α.Ε.Π.Ε.Υ.	22/10/2006
MERIT ΧΡΗΜΑΤΙΣΤΗΡΙΑΚΗ Α.Ε.Π.Ε.Υ.	06/11/2017
ΑΛΦΑ FINANCE ΜΟΝΟΠΡΟΣΩΠΗ ΑΕΠΕΥ	09/01/2006
ΕΘΝΙΚΗ ΧΡΗΜΑΤΙΣΤΗΡΙΑΚΗ ΜΟΝΟΠΡΟΣΩΠΗ ΑΕΠΕΥ	02/01/1900
ΕΛΛΗΝΟΑΜΕΡΙΚΑΝΙΚΗ ΧΡΗΜΑΤΙΣΤΗΡΙΑΚΗ ΑΕΠΕΥ	01/09/2014
ΠΕΙΡΑΙΩΣ ΜΟΝΟΠΡΟΣΩΠΗ Α.Ε.Π.Ε.Υ.	28/09/2009
ΕΘΝΙΚΗ ΤΡΑΠΕΖΑ (ΚΟ)	Κύρια Αγορά
ΕΥΡΟΒΑΝΚ ΕQUITIES ΜΟΝΟΠΡΟΣΩΠΗ Α.Ε.Π.Ε.Υ.	22/10/2006
MERIT ΧΡΗΜΑΤΙΣΤΗΡΙΑΚΗ Α.Ε.Π.Ε.Υ.	03/09/2012
ΑΛΦΑ FINANCE ΜΟΝΟΠΡΟΣΩΠΗ ΑΕΠΕΥ	09/01/2006
ΕΘΝΙΚΗ ΧΡΗΜΑΤΙΣΤΗΡΙΑΚΗ ΜΟΝΟΠΡΟΣΩΠΗ ΑΕΠΕΥ	02/01/1900
ΕΛΛΗΝΟΑΜΕΡΙΚΑΝΙΚΗ ΧΡΗΜΑΤΙΣΤΗΡΙΑΚΗ ΑΕΠΕΥ	25/07/2014
ΛΕΩΝ ΔΕΠΟΛΑΣ ΧΡΗΜΑΤΙΣΤΗΡΙΑΚΗ Α.Ε.Π.Ε.Υ.	20/05/2015
ΠΕΙΡΑΙΩΣ ΜΟΝΟΠΡΟΣΩΠΗ Α.Ε.Π.Ε.Υ.	08/09/2008
ΕΚΤΕΡ (ΚΟ)	Κύρια Αγορά
ΕΥΡΟΒΑΝΚ ΕQUITIES ΜΟΝΟΠΡΟΣΩΠΗ Α.Ε.Π.Ε.Υ.	16/10/2017
ΛΕΩΝ ΔΕΠΟΛΑΣ ΧΡΗΜΑΤΙΣΤΗΡΙΑΚΗ Α.Ε.Π.Ε.Υ.	21/05/2018
ΕΛΑΣΤΡΟΝ (ΚΟ)	Κύρια Αγορά
ΛΕΩΝ ΔΕΠΟΛΑΣ ΧΡΗΜΑΤΙΣΤΗΡΙΑΚΗ Α.Ε.Π.Ε.Υ.	20/02/2017
ΕΛΒΑΛΧΑΛΚΟΡ (ΚΟ)	Κύρια Αγορά
ΕΥΡΟΒΑΝΚ ΕQUITIES ΜΟΝΟΠΡΟΣΩΠΗ Α.Ε.Π.Ε.Υ.	07/05/2018
ΑΛΦΑ FINANCE ΜΟΝΟΠΡΟΣΩΠΗ ΑΕΠΕΥ	07/05/2018
ΕΛΛΑΚΤΩΡ (ΚΟ)	Κύρια Αγορά
ΕΥΡΟΒΑΝΚ ΕQUITIES ΜΟΝΟΠΡΟΣΩΠΗ Α.Ε.Π.Ε.Υ.	01/06/2012
EUROXX ΧΡΗΜΑΤΙΣΤΗΡΙΑΚΗ Α.Ε.Π.Ε.Υ.	24/09/2018
ΑΛΦΑ FINANCE ΜΟΝΟΠΡΟΣΩΠΗ ΑΕΠΕΥ	18/03/2019
ΕΘΝΙΚΗ ΧΡΗΜΑΤΙΣΤΗΡΙΑΚΗ ΜΟΝΟΠΡΟΣΩΠΗ ΑΕΠΕΥ	02/01/1900
ΠΕΙΡΑΙΩΣ ΜΟΝΟΠΡΟΣΩΠΗ Α.Ε.Π.Ε.Υ.	22/10/2018
ΕΛΛΗΝ. ΧΡΗΜΑΤΙΣΤΗΡΙΑ Χ.Α. (ΚΟ)	Κύρια Αγορά
ΕΘΝΙΚΗ ΧΡΗΜΑΤΙΣΤΗΡΙΑΚΗ ΜΟΝΟΠΡΟΣΩΠΗ ΑΕΠΕΥ	02/01/1900
ΕΛΛΗΝΟΑΜΕΡΙΚΑΝΙΚΗ ΧΡΗΜΑΤΙΣΤΗΡΙΑΚΗ ΑΕΠΕΥ	01/09/2014
ΠΕΙΡΑΙΩΣ ΜΟΝΟΠΡΟΣΩΠΗ Α.Ε.Π.Ε.Υ.	04/05/2015

Πίνακας Μετοχών Υπό Ειδική Διαπραγμάτευση

Χρεόγραφο	Κατηγορία Διαπραγμάτευσης
Ειδικός Διαπραγματευτής	Έναρξη Ειδικής Διαπραγμάτευσης
ΕΛΛΗΝΙΚΑ ΠΕΤΡΕΛΙΑ (ΚΟ)	Κύρια Αγορά
ΕΛΛΗΝΟΑΜΕΡΙΚΑΝΙΚΗ ΧΡΗΜΑΤΙΣΤΗΡΙΑΚΗ ΑΕΠΕΥ	14/09/2015
ΠΕΙΡΑΙΩΣ ΜΟΝΟΠΡΟΣΩΠΗ Α.Ε.Π.Ε.Υ.	20/03/2017
ΕΛΤΟΝ (ΚΟ)	Κύρια Αγορά
ΒΕΤΑ ΧΡΗΜΑΤΙΣΤΗΡΙΑΚΗ Α.Ε.Π.Ε.Υ.	03/09/2012
ΛΕΩΝ ΔΕΠΟΛΑΣ ΧΡΗΜΑΤΙΣΤΗΡΙΑΚΗ Α.Ε.Π.Ε.Υ.	01/04/2019
ΕΝΤΕΡΣΟΦΤ (ΚΟ)	Κύρια Αγορά
ΕΥΡΟΒΑΝΚ ΕQUITIES ΜΟΝΟΠΡΟΣΩΠΗ Α.Ε.Π.Ε.Υ.	22/06/2020
ΕΥΔΑΠ (ΚΟ)	Κύρια Αγορά
ΕΥΡΟΒΑΝΚ ΕQUITIES ΜΟΝΟΠΡΟΣΩΠΗ Α.Ε.Π.Ε.Υ.	10/06/2019
ΑΛΦΑ FINANCE ΜΟΝΟΠΡΟΣΩΠΗ ΑΕΠΕΥ	27/01/2020
ΙΚΤΙΝΟΣ ΕΛΛΑΣ (ΚΟ)	Κύρια Αγορά
ΕΥΡΟΒΑΝΚ ΕQUITIES ΜΟΝΟΠΡΟΣΩΠΗ Α.Ε.Π.Ε.Υ.	25/02/2019
ΑΛΦΑ FINANCE ΜΟΝΟΠΡΟΣΩΠΗ ΑΕΠΕΥ	01/04/2019
ΕΘΝΙΚΗ ΧΡΗΜΑΤΙΣΤΗΡΙΑΚΗ ΜΟΝΟΠΡΟΣΩΠΗ ΑΕΠΕΥ	02/01/1900
ΙΝΤΕΡΓΟΥΝΤ-ΕΥΛΕΜΠΟΡΙΑ (ΚΟ)	Κύρια Αγορά
ΕΥΡΟΒΑΝΚ ΕQUITIES ΜΟΝΟΠΡΟΣΩΠΗ Α.Ε.Π.Ε.Υ.	05/07/2021
ΠΑΝΤΕΛΑΚΗΣ ΧΡΗΜΑΤΙΣΤΗΡΙΑΚΗ Α.Ε.Π.Ε.Υ.	01/07/2021
ΚΑΡΑΜΟΛΕΓΚΟΣ (ΚΟ)	Κύρια Αγορά
ΕΥΡΟΧΧ ΧΡΗΜΑΤΙΣΤΗΡΙΑΚΗ Α.Ε.Π.Ε.Υ.	04/10/2019
ΚΛΟΥΚΙΝΑΣ - ΛΑΠΠΑΣ (ΚΟ)	Κύρια Αγορά
ΒΕΤΑ ΧΡΗΜΑΤΙΣΤΗΡΙΑΚΗ Α.Ε.Π.Ε.Υ.	22/09/2014
ΚΡΙ - ΚΡΙ (ΚΟ)	Κύρια Αγορά
ΕΥΡΟΒΑΝΚ ΕQUITIES ΜΟΝΟΠΡΟΣΩΠΗ Α.Ε.Π.Ε.Υ.	07/05/2018
ΛΕΩΝ ΔΕΠΟΛΑΣ ΧΡΗΜΑΤΙΣΤΗΡΙΑΚΗ Α.Ε.Π.Ε.Υ.	16/01/2017
ΛΑΜΨΑ (ΚΟ)	Κύρια Αγορά
ΛΕΩΝ ΔΕΠΟΛΑΣ ΧΡΗΜΑΤΙΣΤΗΡΙΑΚΗ Α.Ε.Π.Ε.Υ.	16/01/2017
ΜΟΤΟΡ ΟΙΛ (ΚΟ)	Κύρια Αγορά
ΒΕΤΑ ΧΡΗΜΑΤΙΣΤΗΡΙΑΚΗ Α.Ε.Π.Ε.Υ.	08/03/2021
ΕΥΡΟΒΑΝΚ ΕQUITIES ΜΟΝΟΠΡΟΣΩΠΗ Α.Ε.Π.Ε.Υ.	22/10/2006
MERIT ΧΡΗΜΑΤΙΣΤΗΡΙΑΚΗ Α.Ε.Π.Ε.Υ.	25/02/2019
ΕΘΝΙΚΗ ΧΡΗΜΑΤΙΣΤΗΡΙΑΚΗ ΜΟΝΟΠΡΟΣΩΠΗ ΑΕΠΕΥ	02/01/1900
ΛΕΩΝ ΔΕΠΟΛΑΣ ΧΡΗΜΑΤΙΣΤΗΡΙΑΚΗ Α.Ε.Π.Ε.Υ.	01/04/2019
ΠΕΙΡΑΙΩΣ ΜΟΝΟΠΡΟΣΩΠΗ Α.Ε.Π.Ε.Υ.	04/05/2015
ΜΥΤΙΛΗΝΑΙΟΣ (ΚΟ)	Κύρια Αγορά
ΒΕΤΑ ΧΡΗΜΑΤΙΣΤΗΡΙΑΚΗ Α.Ε.Π.Ε.Υ.	11/04/2022
ΕΥΡΟΒΑΝΚ ΕQUITIES ΜΟΝΟΠΡΟΣΩΠΗ Α.Ε.Π.Ε.Υ.	20/09/2017
MERIT ΧΡΗΜΑΤΙΣΤΗΡΙΑΚΗ Α.Ε.Π.Ε.Υ.	25/02/2019
ΑΛΦΑ FINANCE ΜΟΝΟΠΡΟΣΩΠΗ ΑΕΠΕΥ	15/04/2019
ΕΘΝΙΚΗ ΧΡΗΜΑΤΙΣΤΗΡΙΑΚΗ ΜΟΝΟΠΡΟΣΩΠΗ ΑΕΠΕΥ	02/01/1900
ΠΕΙΡΑΙΩΣ ΜΟΝΟΠΡΟΣΩΠΗ Α.Ε.Π.Ε.Υ.	04/05/2015
ΟΛΠ (ΚΟ)	Κύρια Αγορά
ΕΥΡΟΒΑΝΚ ΕQUITIES ΜΟΝΟΠΡΟΣΩΠΗ Α.Ε.Π.Ε.Υ.	06/02/2019
ΟΠΑΠ (ΚΟ)	Κύρια Αγορά
ΒΕΤΑ ΧΡΗΜΑΤΙΣΤΗΡΙΑΚΗ Α.Ε.Π.Ε.Υ.	11/04/2022
ΕΥΡΟΒΑΝΚ ΕQUITIES ΜΟΝΟΠΡΟΣΩΠΗ Α.Ε.Π.Ε.Υ.	22/10/2006
MERIT ΧΡΗΜΑΤΙΣΤΗΡΙΑΚΗ Α.Ε.Π.Ε.Υ.	20/03/2017
ΑΛΦΑ FINANCE ΜΟΝΟΠΡΟΣΩΠΗ ΑΕΠΕΥ	09/01/2006
ΕΘΝΙΚΗ ΧΡΗΜΑΤΙΣΤΗΡΙΑΚΗ ΜΟΝΟΠΡΟΣΩΠΗ ΑΕΠΕΥ	02/01/1900
ΕΛΛΗΝΟΑΜΕΡΙΚΑΝΙΚΗ ΧΡΗΜΑΤΙΣΤΗΡΙΑΚΗ ΑΕΠΕΥ	25/07/2014
ΠΕΙΡΑΙΩΣ ΜΟΝΟΠΡΟΣΩΠΗ Α.Ε.Π.Ε.Υ.	04/05/2015
ΟΤΕ (ΚΟ)	Κύρια Αγορά
ΒΕΤΑ ΧΡΗΜΑΤΙΣΤΗΡΙΑΚΗ Α.Ε.Π.Ε.Υ.	11/04/2022
ΕΥΡΟΒΑΝΚ ΕQUITIES ΜΟΝΟΠΡΟΣΩΠΗ Α.Ε.Π.Ε.Υ.	22/10/2006
MERIT ΧΡΗΜΑΤΙΣΤΗΡΙΑΚΗ Α.Ε.Π.Ε.Υ.	20/03/2017
ΑΛΦΑ FINANCE ΜΟΝΟΠΡΟΣΩΠΗ ΑΕΠΕΥ	09/01/2006
ΕΘΝΙΚΗ ΧΡΗΜΑΤΙΣΤΗΡΙΑΚΗ ΜΟΝΟΠΡΟΣΩΠΗ ΑΕΠΕΥ	02/01/1900
ΕΛΛΗΝΟΑΜΕΡΙΚΑΝΙΚΗ ΧΡΗΜΑΤΙΣΤΗΡΙΑΚΗ ΑΕΠΕΥ	25/07/2014
ΛΕΩΝ ΔΕΠΟΛΑΣ ΧΡΗΜΑΤΙΣΤΗΡΙΑΚΗ Α.Ε.Π.Ε.Υ.	20/04/2015
ΠΕΙΡΑΙΩΣ ΜΟΝΟΠΡΟΣΩΠΗ Α.Ε.Π.Ε.Υ.	08/09/2008
ΠΑΠΟΥΤΣΑΝΗΣ (ΚΟ)	Κύρια Αγορά
ΒΕΤΑ ΧΡΗΜΑΤΙΣΤΗΡΙΑΚΗ Α.Ε.Π.Ε.Υ.	25/11/2013
ΕΥΡΟΒΑΝΚ ΕQUITIES ΜΟΝΟΠΡΟΣΩΠΗ Α.Ε.Π.Ε.Υ.	06/12/2021

Πίνακας Μετοχών Υπό Ειδική Διαπραγμάτευση

Χρεόγραφο	Κατηγορία Διαπραγμάτευσης
Ειδικός Διαπραγματευτής	Έναρξη Ειδικής Διαπραγμάτευσης
ΠΕΙΡΑΙΩΣ FINANCIAL HOLD (ΚΟ)	Κύρια Αγορά
EUROBANK EQUITIES ΜΟΝΟΠΡΟΣΩΠΗ Α.Ε.Π.Ε.Υ.	22/10/2006
EUROXX ΧΡΗΜΑΤΙΣΤΗΡΙΑΚΗ Α.Ε.Π.Ε.Υ.	15/02/2016
MERIT ΧΡΗΜΑΤΙΣΤΗΡΙΑΚΗ Α.Ε.Π.Ε.Υ.	16/09/2013
ΑΛΦΑ FINANCE ΜΟΝΟΠΡΟΣΩΠΗ ΑΕΠΕΥ	15/04/2019
ΕΘΝΙΚΗ ΧΡΗΜΑΤΙΣΤΗΡΙΑΚΗ ΜΟΝΟΠΡΟΣΩΠΗ ΑΕΠΕΥ	02/01/1900
ΕΛΛΗΝΟΑΜΕΡΙΚΑΝΙΚΗ ΧΡΗΜΑΤΙΣΤΗΡΙΑΚΗ ΑΕΠΕΥ	25/07/2014
ΛΕΩΝ ΔΕΠΟΛΑΣ ΧΡΗΜΑΤΙΣΤΗΡΙΑΚΗ Α.Ε.Π.Ε.Υ.	30/11/2018
ΠΕΙΡΑΙΩΣ ΜΟΝΟΠΡΟΣΩΠΗ Α.Ε.Π.Ε.Υ.	16/02/2009
ΠΕΤΡΟΠΟΥΛΟΣ ΠΕΤΡΟΣ (ΚΟ)	Κύρια Αγορά
EUROBANK EQUITIES ΜΟΝΟΠΡΟΣΩΠΗ Α.Ε.Π.Ε.Υ.	01/04/2019
ΠΑΝΤΕΛΑΚΗΣ ΧΡΗΜΑΤΙΣΤΗΡΙΑΚΗ Α.Ε.Π.Ε.Υ.	16/03/2020
ΠΛΑΙΣΙΟ COMPUTERS (ΚΟ)	Κύρια Αγορά
EUROBANK EQUITIES ΜΟΝΟΠΡΟΣΩΠΗ Α.Ε.Π.Ε.Υ.	02/03/2015
ΠΛΑΣΤΙΚΑ ΘΡΑΚΗΣ (ΚΟ)	Κύρια Αγορά
EUROBANK EQUITIES ΜΟΝΟΠΡΟΣΩΠΗ Α.Ε.Π.Ε.Υ.	26/03/2018
ΑΛΦΑ FINANCE ΜΟΝΟΠΡΟΣΩΠΗ ΑΕΠΕΥ	26/03/2018
ΣΑΡΑΝΤΗΣ ΓΡ. (ΚΟ)	Κύρια Αγορά
ΒΕΤΑ ΧΡΗΜΑΤΙΣΤΗΡΙΑΚΗ Α.Ε.Π.Ε.Υ.	14/05/2012
EUROBANK EQUITIES ΜΟΝΟΠΡΟΣΩΠΗ Α.Ε.Π.Ε.Υ.	24/10/2016
ΣΙΔΑΜΑ ΜΕΤΑΛΛΟΥΡΓΙΚΗ (ΚΟ)	Κύρια Αγορά
ΛΕΩΝ ΔΕΠΟΛΑΣ ΧΡΗΜΑΤΙΣΤΗΡΙΑΚΗ Α.Ε.Π.Ε.Υ.	06/06/2022
ΤΕΡΝΑ ΕΝΕΡΓΕΙΑΚΗ (ΚΟ)	Κύρια Αγορά
EUROBANK EQUITIES ΜΟΝΟΠΡΟΣΩΠΗ Α.Ε.Π.Ε.Υ.	24/05/2021
ΠΕΙΡΑΙΩΣ ΜΟΝΟΠΡΟΣΩΠΗ Α.Ε.Π.Ε.Υ.	09/12/2019
ΤΕΧΝΙΚΗ ΟΛΥΜΠΙΑΚΗ (ΚΟ)	Κύρια Αγορά
ΒΕΤΑ ΧΡΗΜΑΤΙΣΤΗΡΙΑΚΗ Α.Ε.Π.Ε.Υ.	04/04/2022
ΤΖΙΡΑΚΙΑΝ ΠΡΟΦΙΛ (ΚΟ)	Κύρια Αγορά
ΛΕΩΝ ΔΕΠΟΛΑΣ ΧΡΗΜΑΤΙΣΤΗΡΙΑΚΗ Α.Ε.Π.Ε.Υ.	19/07/2021

Γνωστοποιήσεις Συναλλαγών - Κατάλογος Υπόχρεων Προσώπων

Ημερομηνία Υποβολής [1]	Επωνυμία	Λόγος Υποβολής [2]	Υπόχρεος	Ιδιότητα Υποχρέου	Σχέση με τον Υπόχρεο	Ημερομηνία Συναλλαγής	Αγορά	Όγκος Συναλλαγών	Αξία Συναλλαγών	Φύση Συναλλαγής [3]	Είδος Χρηματικού μέσου	Παρατηρήσεις [4]
21/06/2022	EUROBANK ERGASIAS ΥΠΗΡΕΣΙΩΝ ΚΑΙ ΣΥΜΜΕΤΟΧΩΝ Α.Ε.	B	ΒΑΣΙΛΕΙΟΥ ΚΩΝΣΤΑΝΤΙΝΟΣ	Μέλος ΔΣ Εκτελεστικό	Συνδεδεμένο Νομικό Πρόσωπο	20/06/2022	ΑΞΙΩΝ ΧΑ	92,324	79,415.21	Π	Μετοχή	1
21/06/2022	EUROBANK ERGASIAS ΥΠΗΡΕΣΙΩΝ ΚΑΙ ΣΥΜΜΕΤΟΧΩΝ Α.Ε.	B	ΒΑΣΙΛΕΙΟΥ ΚΩΝΣΤΑΝΤΙΝΟΣ	Μέλος ΔΣ Εκτελεστικό	Συνδεδεμένο Νομικό Πρόσωπο	20/06/2022	ΑΞΙΩΝ ΧΑ	92,324	79,159.86	A	Μετοχή	1
21/06/2022	FOURLIS Α.Ε ΣΥΜΜΕΤΟΧΩΝ	B	ΦΟΥΡΛΗΣ ΒΑΣΙΛΕΙΟΣ	Πρόεδρος ΔΣ	Συνδεδεμένο Νομικό Πρόσωπο	20/06/2022	ΑΞΙΩΝ ΧΑ	4,000	12,397.00	A	Μετοχή	1
21/06/2022	ΙΚΤΙΝΟΣ ΕΛΛΑΣ Α.Ε. - ΕΛΛΗΝΙΚΗ ΒΙΟΜΗΧΑΝΙΑ ΜΑΡΜΑΡΩΝ	A	ΧΑΙΔΑ ΑΝΑΣΤΑΣΙΑ	Μέλος ΔΣ Εκτελεστικό	Ο Ιδιος	20/06/2022	ΑΞΙΩΝ ΧΑ	15,000	7,514.94	A	Μετοχή	1

Σημειώσεις Γνωστοποιήσεων Συναλλαγών

Για περισσότερες πληροφορίες επί των γνωστοποιήσεων συναλλαγών επισκεφτείτε την ιστοσελίδα <http://athexgroup.gr/el/web/guest/companies-info-trade-notifications>

[1] - Η Ημερομηνία Υποβολής αφορά την Ημερομηνία που η Γνωστοποίηση παρελήφθει από το Χ.Α.

[2] - Λόγος Υποβολής: Α: Πρόσωπο που ασκεί Διευθυντικά καθήκοντα, Β: Πρόσωπο που έχει στενό δεσμό με πρόσωπο που ασκεί Διευθυντικά καθήκοντα.

[3] - Φύση Συναλλαγής: Α: Αγορά, Π: Πώληση.

[4] - Παρατηρήσεις: 1 - Λόγω Συμμετοχής σε ΑΜΚ, 2 - Λόγω Εξάσκησης Δικαιώματος Προαίρεσης αγοράς μετοχών που παρέχεται στο προσωπικό, 3 - Λόγω Δωρεάς, 4 - Λόγω Συγχώνευσης ή Διάσπασης κλπ, 5 - Λόγω Μετατροπής ή Ανταλλαγής Ομολογιών, 6 - Ανταλλαγή Λόγω Προαιρετικής Δημόσιας Πρότασης.

Υποκείμενη Αγορά				Αγορά Παραγώγων													
Ανωτ Τιμή	Κατωτ Τιμή	Τιμή κλεισ.	Μεταβ.	Μήνας Παράδοσης	Άνοιγμα	Ανωτ Τιμή	Κατωτ Τιμή	Τελ Τιμή	Τιμή κλεισ.	Τελευταία ζήτηση	Τελευταία προσφορά	Τιμή Εκκαθάρισης ¹	Υψηλό ζωής	Χαμηλό ζωής	Πράξεις	Όγκος	Ανοικτές θέσεις
FTSE/X.A. Large Cap				(Μονάδα Διαπραγμάτευσης: 1 Μονάδα Δείκτη x 2€, Χρηματικός Διακανονισμός)													
2,042.36	2,001.26	2,027.26	1.30%	Ιούλιος 2022	1,986.00	2,015.00	1,986.00	2,000.00	2,000.00	---	---	---	2,170.00	---	155	774	2,854
				Αύγουστος 2022	1,994.00	2,008.25	1,994.00	2,008.25	2,008.25	---	---	---	2,008.25	---	9	53	148
				Σεπτέμβριος 2022	---	---	---	---	2,011.00	---	---	---	---	---	---	---	---
				Δεκέμβριος 2022	---	---	---	---	2,021.25	---	---	---	---	---	---	---	---
				Μάρτιος 2023	---	---	---	---	2,031.25	---	---	---	---	---	---	---	---
				Ιούνιος 2023	---	---	---	---	2,041.50	---	---	---	---	---	---	---	---
FTSE/X.A. Τράπεζες				(Μονάδα Διαπραγμάτευσης: 1 Μονάδα Δείκτη x 15€, Χρηματικός Διακανονισμός)													
544.35	521.21	543.63	4.30%	Σεπτέμβριος 2022	---	---	---	---	531.25	---	---	---	532.50	---	---	---	2
				Δεκέμβριος 2022	---	---	---	---	526.50	---	---	---	---	---	---	---	---
				Μάρτιος 2023	---	---	---	---	529.00	---	---	---	---	---	---	---	---
				Ιούνιος 2023	---	---	---	---	531.75	---	---	---	---	---	---	---	---

Σημειώσεις Παραγώγων

Τις τιμές εκκαθάρισης και τις τελικές ανοικτές θέσεις μπορείτε να τις ανακτήσετε στο ακόλουθο path <http://www.helex.gr/el/web/guest/statistics-end-of-day-derivatives>

Υποκείμενη Αγορά				Αγορά Παραγώγων													
Ανωτ Τιμή	Κατωτ Τιμή	Τιμή κλεισ.	Μεταβ.	Μήνας Παράδοσης	Άνοιγμα	Ανωτ Τιμή	Κατωτ Τιμή	Τελ Τιμή	Τιμή κλεισ.	Τελευταία ζήτηση	Τελευταία προσφορά	Τιμή Εκκαθάρισης*	Υψηλό ζωής	Χαμηλό ζωής	Πράξεις	Όγκος	Ανοικτές θέσεις
(Μέγεθος Συμβολαίου: 100 Χρεόγραφα, Φυσική Παράδοση)																	
ALPHA ΥΠΗΡΕΣΙΩΝ ΣΥΜΜ (ΚΟ)				Σεπτέμβριος 2022	0.872	0.899	0.871	0.891	0.891	---	---	---	1.27	---	195	4,172	94,336
0.895	0.878	0.89	3.49%	Δεκέμβριος 2022	---	---	---	---	0.869	---	---	---	---	---	---	---	---
				Μάρτιος 2023	---	---	---	---	0.873	---	---	---	---	---	---	---	---
				Ιούνιος 2023	---	---	---	---	0.877	---	---	---	---	---	---	---	---
(Μέγεθος Συμβολαίου: 100 Χρεόγραφα, Φυσική Παράδοση)																	
CENERGY HOLDINGS (ΚΑ)				Σεπτέμβριος 2022	2.76	2.80	2.76	2.78	2.78	---	---	---	3.50	---	25	104	7,193
2.795	2.69	2.775	2.78%	Δεκέμβριος 2022	---	---	---	---	2.73	---	---	---	---	---	---	---	---
				Μάρτιος 2023	---	---	---	---	2.74	---	---	---	---	---	---	---	---
				Ιούνιος 2023	---	---	---	---	2.75	---	---	---	---	---	---	---	---
(Μέγεθος Συμβολαίου: 100 Χρεόγραφα, Φυσική Παράδοση)																	
COCA-COLA HBC AG (ΚΟ)				Σεπτέμβριος 2022	20.52	20.57	20.35	20.42	20.42	---	---	---	20.94	---	15	26	1,123
21.12	20.81	20.86	-2.02%	Δεκέμβριος 2022	---	---	---	---	21.50	---	---	---	---	---	---	---	---
				Μάρτιος 2023	---	---	---	---	21.61	---	---	---	---	---	---	---	---
				Ιούνιος 2023	---	---	---	---	21.72	---	---	---	---	---	---	---	---
(Μέγεθος Συμβολαίου: 100 Χρεόγραφα, Φυσική Παράδοση)																	
EUROBANK HOLDINGS (ΚΟ)				Σεπτέμβριος 2022	0.871	0.909	0.871	0.904	0.904	---	---	---	1.06	---	166	2,836	20,766
0.9116	0.862	0.908	5.83%	Δεκέμβριος 2022	---	---	---	---	0.867	---	---	---	---	---	---	---	---
				Μάρτιος 2023	---	---	---	---	0.871	---	---	---	---	---	---	---	---
				Ιούνιος 2023	---	---	---	---	0.875	---	---	---	---	---	---	---	---
(Μέγεθος Συμβολαίου: 100 Χρεόγραφα, Φυσική Παράδοση)																	
FOURLIS ΣΥΜΜΕΤΟΧΩΝ (ΚΟ)				Σεπτέμβριος 2022	3.12	3.12	3.05	3.08	3.08	---	---	---	3.90	---	16	49	1,843
3.22	3.14	3.2	1.91%	Δεκέμβριος 2022	---	---	---	---	3.17	---	---	---	---	---	---	---	---
				Μάρτιος 2023	---	---	---	---	3.19	---	---	---	---	---	---	---	---
				Ιούνιος 2023	---	---	---	---	3.20	---	---	---	---	---	---	---	---
(Μέγεθος Συμβολαίου: 100 Χρεόγραφα, Φυσική Παράδοση)																	
INTRACOM HOLDINGS (ΚΟ)				Σεπτέμβριος 2022	1.36	1.37	1.33	1.35	1.35	---	---	---	1.64	---	25	145	4,648
1.372	1.34	1.35	1.20%	Δεκέμβριος 2022	---	---	---	---	1.35	---	---	---	---	---	---	---	---
				Μάρτιος 2023	---	---	---	---	1.35	---	---	---	---	---	---	---	---
				Ιούνιος 2023	---	---	---	---	1.36	---	---	---	---	---	---	---	---
(Μέγεθος Συμβολαίου: 100 Χρεόγραφα, Φυσική Παράδοση)																	
JUMBO (ΚΟ)				Σεπτέμβριος 2022	14.40	14.45	14.32	14.35	14.35	---	---	---	15.43	---	11	71	719
14.92	14.32	14.32	-1.24%	Δεκέμβριος 2022	---	---	---	---	14.64	---	---	---	---	---	---	---	---
				Μάρτιος 2023	---	---	---	---	14.72	---	---	---	---	---	---	---	---
				Ιούνιος 2023	---	---	---	---	14.79	---	---	---	---	---	---	---	---

Σημειώσεις Παραγώγων

Τις τιμές εκκαθάρισης και τις τελικές ανοικτές θέσεις μπορείτε να τις ανακτήσετε στο ακόλουθο path <http://www.helex.gr/el/web/guest/statistics-end-of-day-derivatives>

Υποκείμενη Αγορά				Αγορά Παραγώγων										Ανοικτές θέσεις			
Ανωτ Τιμή	Κατωτ Τιμή	Τιμή κλεισ.	Μεταβ.	Μήνας Παράδοσης	Άνοιγμα	Ανωτ Τιμή	Κατωτ Τιμή	Τελ Τιμή	Τιμή κλεισ.	Τελευταία ζήτηση	Τελευταία προσφορά	Τιμή Εκκαθάρισης*	Υψηλό ζωής	Χαμηλό ζωής	Πράξεις	Όγκος	Ανοικτές θέσεις
(Μέγεθος Συμβολαίου: 100 Χρεόγραφα, Φυσική Παράδοση)																	
LAMDA DEVELOPMENT(ΚΟ)				Σεπτέμβριος 2022	5.89	5.99	5.87	5.99	5.99	---	---	---	6.13	---	47	150	4,336
5.96	5.79	5.96	2.14%	Δεκέμβριος 2022	---	---	---	---	5.84	---	---	---	5.66	---	---	---	490
				Μάρτιος 2023	---	---	---	---	5.92	---	---	---	---	---	---	---	---
				Ιούνιος 2023	---	---	---	---	5.95	---	---	---	---	---	---	---	---
(Μέγεθος Συμβολαίου: 100 Χρεόγραφα, Φυσική Παράδοση)																	
MARFIN INVESTMENT GROUP (ΚΟ)				Σεπτέμβριος 2022	0.026	0.026	0.026	0.026	0.026	---	---	---	0.027	---	1	1	28,313
0.0254	0.0246	0.0254	2.42%	Δεκέμβριος 2022	---	---	---	---	0.025	---	---	---	---	---	---	---	---
				Μάρτιος 2023	---	---	---	---	0.025	---	---	---	---	---	---	---	---
				Ιούνιος 2023	---	---	---	---	0.025	---	---	---	---	---	---	---	---
(Μέγεθος Συμβολαίου: 100 Χρεόγραφα, Φυσική Παράδοση)																	
TITAN CEMENT (ΚΑ)				Σεπτέμβριος 2022	11.43	11.45	11.35	11.35	11.35	---	---	---	13.52	---	19	46	864
11.48	11.26	11.26	0.00%	Δεκέμβριος 2022	---	---	---	---	11.37	---	---	---	---	---	---	---	---
				Μάρτιος 2023	---	---	---	---	11.43	---	---	---	---	---	---	---	---
				Ιούνιος 2023	---	---	---	---	11.49	---	---	---	---	---	---	---	---
(Μέγεθος Συμβολαίου: 100 Χρεόγραφα, Φυσική Παράδοση)																	
VIOTALCO SA/NV (ΚΑ)				Σεπτέμβριος 2022	3.45	3.46	3.44	3.46	3.46	---	---	---	4.26	---	13	65	5,540
3.485	3.405	3.485	3.72%	Δεκέμβριος 2022	---	---	---	---	3.39	---	---	---	---	---	---	---	---
				Μάρτιος 2023	---	---	---	---	3.41	---	---	---	---	---	---	---	---
				Ιούνιος 2023	---	---	---	---	3.43	---	---	---	---	---	---	---	---
(Μέγεθος Συμβολαίου: 100 Χρεόγραφα, Φυσική Παράδοση)																	
ΑΔΜΗΕ ΣΥΜΜΕΤΟΧΩΝ Α.Ε. (ΚΟ)				Σεπτέμβριος 2022	2.01	2.02	2.01	2.02	2.02	---	---	---	2.25	---	4	24	4,725
2.065	2.02	2.055	2.24%	Δεκέμβριος 2022	---	---	---	---	2.03	---	---	---	---	---	---	---	---
				Μάρτιος 2023	---	---	---	---	2.04	---	---	---	---	---	---	---	---
				Ιούνιος 2023	---	---	---	---	2.05	---	---	---	---	---	---	---	---
(Μέγεθος Συμβολαίου: 100 Χρεόγραφα, Φυσική Παράδοση)																	
ΓΕΚ ΤΕΡΝΑ (ΚΟ)				Σεπτέμβριος 2022	9.81	9.83	9.62	9.62	9.62	---	---	---	10.65	---	23	42	6,331
9.82	9.58	9.6	-1.03%	Δεκέμβριος 2022	---	---	---	---	9.80	---	---	---	---	---	---	---	---
				Μάρτιος 2023	---	---	---	---	9.85	---	---	---	---	---	---	---	---
				Ιούνιος 2023	---	---	---	---	9.89	---	---	---	---	---	---	---	---
(Μέγεθος Συμβολαίου: 100 Χρεόγραφα, Φυσική Παράδοση)																	
ΔΕΗ (ΚΟ)				Σεπτέμβριος 2022	5.80	5.94	5.60	5.60	5.60	---	---	---	8.20	---	352	2,515	18,186
5.93	5.555	5.555	-1.24%	Δεκέμβριος 2022	---	---	---	---	5.68	---	---	---	---	---	---	---	---
				Μάρτιος 2023	---	---	---	---	5.71	---	---	---	---	---	---	---	---
				Ιούνιος 2023	---	---	---	---	5.74	---	---	---	---	---	---	---	---
(Μέγεθος Συμβολαίου: 100 Χρεόγραφα, Φυσική Παράδοση)																	

Σημειώσεις Παραγώγων

Τις τιμές εκκαθάρισης και τις τελικές ανοικτές θέσεις μπορείτε να τις ανακτήσετε στο ακόλουθο path <http://www.helex.gr/el/web/guest/statistics-end-of-day-derivatives>

Υποκείμενη Αγορά				Αγορά Παραγώγων										Ανοικτές θέσεις			
Ανωτ Τιμή	Κατωτ Τιμή	Τιμή κλεισ.	Μεταβ.	Μήνας Παράδοσης	Άνοιγμα	Ανωτ Τιμή	Κατωτ Τιμή	Τελ Τιμή	Τιμή κλεισ.	Τελευταία ζήτηση	Τελευταία προσφορά	Τιμή Εκκαθάρισης*	Υψηλό ζωής	Χαμηλό ζωής	Πράξεις	Όγκος	Ανοικτές θέσεις
(Μέγεθος Συμβολαίου: 100 Χρεόγραφα, Φυσική Παράδοση)																	
ΕΘΝΙΚΗ ΤΡΑΠΕΖΑ (ΚΟ)				Σεπτέμβριος 2022	3.13	3.21	3.12	3.21	3.21	---	---	---	3.79	---	279	3,248	13,351
3.23	3.14	3.224	4.00%	Δεκέμβριος 2022	---	---	---	---	3.13	---	---	---	---	---	---	---	---
				Μάρτιος 2023	---	---	---	---	3.15	---	---	---	---	---	---	---	---
				Ιούνιος 2023	---	---	---	---	3.16	---	---	---	---	---	---	---	---
(Μέγεθος Συμβολαίου: 100 Χρεόγραφα, Φυσική Παράδοση)																	
ΕΛΛΑΚΤΩΡ (ΚΟ)				Σεπτέμβριος 2022	---	---	---	---	1.74	---	---	---	1.73	---	---	---	655
1.712	1.702	1.71	-0.23%	Δεκέμβριος 2022	---	---	---	---	1.73	---	---	---	---	---	---	---	---
				Μάρτιος 2023	---	---	---	---	1.74	---	---	---	---	---	---	---	---
				Ιούνιος 2023	---	---	---	---	1.75	---	---	---	---	---	---	---	---
(Μέγεθος Συμβολαίου: 100 Χρεόγραφα, Φυσική Παράδοση)																	
ΕΛΛΗΝ. ΧΡΗΜΑΤΙΣΤΗΡΙΑ-Χ.Α. (ΚΟ)				Σεπτέμβριος 2022	3.61	3.61	3.42	3.42	3.42	---	---	---	3.70	---	7	16	761
3.42	3.39	3.405	1.34%	Δεκέμβριος 2022	---	---	---	---	3.39	---	---	---	---	---	---	---	---
				Μάρτιος 2023	---	---	---	---	3.41	---	---	---	---	---	---	---	---
				Ιούνιος 2023	---	---	---	---	3.43	---	---	---	---	---	---	---	---
(Μέγεθος Συμβολαίου: 100 Χρεόγραφα, Φυσική Παράδοση)																	
ΕΛΛΗΝΙΚΑ ΠΕΤΡΕΛΑΙΑ (ΚΟ)				Σεπτέμβριος 2022	6.54	6.59	6.51	6.51	6.51	---	---	---	7.20	---	33	78	1,286
6.7	6.48	6.57	1.39%	Δεκέμβριος 2022	---	---	---	---	6.54	---	---	---	---	---	---	---	---
				Μάρτιος 2023	---	---	---	---	6.58	---	---	---	---	---	---	---	---
				Ιούνιος 2023	---	---	---	---	6.61	---	---	---	---	---	---	---	---
(Μέγεθος Συμβολαίου: 100 Χρεόγραφα, Φυσική Παράδοση)																	
ΕΥΔΑΠ (ΚΟ)				Σεπτέμβριος 2022	7.39	7.39	7.39	7.39	7.39	---	---	---	7.69	---	1	1	96
7.74	7.57	7.57	-0.39%	Δεκέμβριος 2022	---	---	---	---	7.68	---	---	---	---	---	---	---	---
				Μάρτιος 2023	---	---	---	---	7.71	---	---	---	---	---	---	---	---
				Ιούνιος 2023	---	---	---	---	7.75	---	---	---	---	---	---	---	---
(Μέγεθος Συμβολαίου: 100 Χρεόγραφα, Φυσική Παράδοση)																	
ΜΟΤΟΡ ΟΪΛ (ΚΟ)				Σεπτέμβριος 2022	16.84	17.40	16.80	17.38	17.38	---	---	---	17.88	---	10	42	503
18.12	17.26	17.85	3.60%	Δεκέμβριος 2022	---	---	---	---	17.40	---	---	---	---	---	---	---	---
				Μάρτιος 2023	---	---	---	---	17.49	---	---	---	---	---	---	---	---
				Ιούνιος 2023	---	---	---	---	17.58	---	---	---	---	---	---	---	---
(Μέγεθος Συμβολαίου: 100 Χρεόγραφα, Φυσική Παράδοση)																	
ΜΥΤΙΛΗΝΑΙΟΣ (ΚΟ)				Σεπτέμβριος 2022	14.50	15.00	14.50	14.87	14.87	---	---	---	18.00	---	116	365	4,349
15.34	14.58	15.2	4.25%	Δεκέμβριος 2022	---	---	---	---	14.72	---	---	---	---	---	---	---	---
				Μάρτιος 2023	---	---	---	---	14.80	---	---	---	---	---	---	---	---
				Ιούνιος 2023	---	---	---	---	14.87	---	---	---	---	---	---	---	---

Σημειώσεις Παραγώγων

Τις τιμές εκκαθάρισης και τις τελικές ανοικτές θέσεις μπορείτε να τις ανακτήσετε στο ακόλουθο path <http://www.helex.gr/el/web/guest/statistics-end-of-day-derivatives>

Υποκείμενη Αγορά				Αγορά Παραγώγων										Ανοικτές θέσεις				
Ανωτ Τιμή	Κατωτ Τιμή	Τιμή κλεισ.	Μεταβ.	Μήνας Παράδοσης	Άνοιγμα	Ανωτ Τιμή	Κατωτ Τιμή	Τελ Τιμή	Τιμή κλεισ.	Τελευταία ζήτηση	Τελευταία προσφορά	Τιμή Εκκαθάρισης*	Υψηλό ζωής	Χαμηλό ζωής	Πράξεις	Όγκος	(Μέγεθος Συμβολαίου: 100 Χρεόγραφα, Φυσική Παράδοση)	
ΟΛΠ (ΚΟ)																		(Μέγεθος Συμβολαίου: 100 Χρεόγραφα, Φυσική Παράδοση)
15.82	15.48	15.62	0.64%	Σεπτέμβριος 2022	15.06	15.06	15.06	15.06	15.06	---	---		16.00	---	1	3	692	
				Δεκέμβριος 2022	---	---	---	---	15.67	---	---		---	---	---	---	---	
				Μάρτιος 2023	---	---	---	---	15.75	---	---		---	---	---	---	---	
				Ιούνιος 2023	---	---	---	---	15.83	---	---		---	---	---	---	---	
ΟΠΑΠ (ΚΟ)																		(Μέγεθος Συμβολαίου: 100 Χρεόγραφα, Φυσική Παράδοση)
14.27	13.96	13.96	-0.29%	Σεπτέμβριος 2022	13.65	13.76	13.58	13.61	13.61	---	---		14.04	---	22	131	733	
				Δεκέμβριος 2022	---	---	---	---	14.14	---	---		---	---	---	---	---	
				Μάρτιος 2023	---	---	---	---	14.21	---	---		---	---	---	---	---	
				Ιούνιος 2023	---	---	---	---	14.28	---	---		---	---	---	---	---	
ΟΤΕ (ΚΟ)																		(Μέγεθος Συμβολαίου: 100 Χρεόγραφα, Φυσική Παράδοση)
16.9	16.5	16.5	1.23%	Σεπτέμβριος 2022	16.06	16.35	16.00	16.14	16.14	---	---		17.91	---	22	75	1,523	
				Δεκέμβριος 2022	---	---	---	---	16.46	---	---		---	---	---	---	---	
				Μάρτιος 2023	---	---	---	---	16.54	---	---		---	---	---	---	---	
				Ιούνιος 2023	---	---	---	---	16.63	---	---		---	---	---	---	---	
ΠΕΙΡΑΙΩΣ FINANCIAL HOLD (ΚΟ)																		(Μέγεθος Συμβολαίου: 100 Χρεόγραφα, Φυσική Παράδοση)
1.022	1.001	1.014	2.42%	Σεπτέμβριος 2022	1.01	1.02	1.01	1.01	1.01	---	---		1.48	---	45	693	21,129	
				Δεκέμβριος 2022	---	---	---	---	1.00	---	---		---	---	---	---	---	
				Μάρτιος 2023	---	---	---	---	1.00	---	---		---	---	---	---	---	
				Ιούνιος 2023	---	---	---	---	1.01	---	---		---	---	---	---	---	
ΤΕΡΝΑ ΕΝΕΡΓΕΙΑΚΗ (ΚΟ)																		(Μέγεθος Συμβολαίου: 100 Χρεόγραφα, Φυσική Παράδοση)
18.23	17.48	17.48	-1.85%	Σεπτέμβριος 2022	18.05	18.05	17.35	17.50	17.50	---	---		19.04	---	30	79	5,611	
				Δεκέμβριος 2022	---	---	---	---	17.99	---	---		---	---	---	---	---	
				Μάρτιος 2023	---	---	---	---	18.08	---	---		---	---	---	---	---	
				Ιούνιος 2023	---	---	---	---	18.17	---	---		---	---	---	---	---	

Σημειώσεις Παραγώγων

Τις τιμές εκκαθάρισης και τις τελικές ανοικτές θέσεις μπορείτε να τις ανακτήσετε στο ακόλουθο path <http://www.helex.gr/el/web/guest/statistics-end-of-day-derivatives>

FTSE/X.A. Large Cap

(Μονάδα Διαπραγμάτευσης: 1 Μονάδα Δείκτη x 2€ - Τρόπος Εξάσκησης: Ευρωπαϊκός Χρηματικός Διακανονισμός)

Τιμή Εξάσκησης	Δικαιώματα Αγοράς														Δικαιώματα Πώλησης																			
	Ιούλιος 2022							Αύγουστος 2022							Λοιποί Μήνες		Ιούλιος 2022							Αύγουστος 2022							Λοιποί Μήνες		Τιμή Εξάσκησης	
	Άνοιγμα	Ανιπ. Τιμή	Καπιτ. Τιμή	Τελ. Τιμή	Τιμή κλεισ.	Όγκος	Ανοικτές θέσεις	Άνοιγμα	Ανιπ. Τιμή	Καπιτ. Τιμή	Τελ. Τιμή	Τιμή κλεισ.	Όγκος	Ανοικτές θέσεις	Όγκος	Ανοικτές θέσεις	Άνοιγμα	Ανιπ. Τιμή	Καπιτ. Τιμή	Τελ. Τιμή	Τιμή κλεισ.	Όγκος	Ανοικτές θέσεις	Άνοιγμα	Ανιπ. Τιμή	Καπιτ. Τιμή	Τελ. Τιμή	Τιμή κλεισ.	Όγκος	Ανοικτές θέσεις	Όγκος	Ανοικτές θέσεις		
1,775	-	-	-	-	-	-	-	-	-	-	-	-	-	-	-	-	-	-	-	-	-	-	-	-	-	-	-	-	-	-	-	-		1,775
1,800	-	-	-	-	-	-	-	-	-	-	-	-	-	-	-	-	-	-	-	-	-	-	-	-	-	-	-	-	-	-	-	-	1,800	
1,825	-	-	-	-	-	-	-	-	-	-	-	-	-	-	-	-	-	-	-	-	-	-	-	-	-	-	-	-	-	-	-	-	1,825	
1,850	0.00	0.00	0.00	-	145.00	-	-	0.00	0.00	0.00	-	163.00	-	-	-	-	0.00	0.00	0.00	-	36.75	-	-	0.00	0.00	0.00	-	44.75	-	-	-	-	1,850	
1,875	0.00	0.00	0.00	-	125.00	-	-	0.00	0.00	0.00	-	146.00	-	-	-	-	0.00	0.00	0.00	-	44.75	-	-	0.00	0.00	0.00	-	44.75	-	-	-	-	1,875	
1,900	0.00	0.00	0.00	-	107.00	-	-	0.00	0.00	0.00	-	130.00	-	-	-	-	0.00	0.00	0.00	-	54.00	-	-	0.00	0.00	0.00	-	54.00	-	-	-	-	1,900	
1,925	0.00	0.00	0.00	-	91.00	-	-	0.00	0.00	0.00	-	115.00	-	20	-	-	0.00	0.00	0.00	-	64.00	-	20	0.00	0.00	0.00	-	64.00	-	20	-	-	1,925	
1,950	89.00	89.00	89.00	89.00	89.00	3	10	0.00	0.00	0.00	-	101.00	-	20	-	32.00	89.00	32.00	32.00	32.00	32.00	1	42	0.00	0.00	0.00	-	75.00	-	-	-	-	1,950	
1,975	0.00	0.00	0.00	-	63.00	-	40	0.00	0.00	0.00	-	89.00	-	-	-	42.25	0.00	39.75	39.75	39.75	40	-	-	0.00	0.00	0.00	-	87.50	-	-	-	-	1,975	
2,000	0.00	0.00	0.00	-	51.50	-	61	94.50	94.50	94.50	94.50	94.50	20	-	-	54.00	0.00	50.00	50.00	50.00	22	21	0.00	0.00	0.00	-	101.00	-	-	-	-	2,000		
2,050	39.00	39.00	39.00	39.00	39.00	20	100	71.50	71.50	71.50	71.50	71.50	20	20	-	0.00	39.00	0.00	-	104.00	-	40	115.00	115.00	115.00	115.00	115.00	20	-	-	-	-	2,050	
2,100	0.00	0.00	0.00	-	20.25	-	41	0.00	0.00	0.00	-	42.25	-	-	-	0.00	0.00	0.00	-	166.00	-	-	0.00	0.00	0.00	-	166.00	-	-	-	-	2,100		
2,150	0.00	0.00	0.00	-	11.75	-	120	0.00	0.00	0.00	-	30.25	-	-	-	0.00	0.00	0.00	-	203.00	-	-	0.00	0.00	0.00	-	203.00	-	-	-	-	2,150		
2,200	0.00	0.00	0.00	-	6.50	-	20	0.00	0.00	0.00	-	21.25	-	-	-	0.00	0.00	0.00	-	244.00	-	-	0.00	0.00	0.00	-	244.00	-	-	-	-	2,200		
2,250	0.00	0.00	0.00	-	3.40	-	20	0.00	0.00	0.00	-	14.50	-	-	-	0.00	0.00	0.00	-	287.00	-	-	0.00	0.00	0.00	-	287.00	-	-	-	-	2,250		
2,300	0.00	0.00	0.00	-	1.70	-	-	0.00	0.00	0.00	-	9.70	-	-	-	0.00	0.00	0.00	-	332.00	-	-	0.00	0.00	0.00	-	332.00	-	-	-	-	2,300		
2,350	0.00	0.00	0.00	-	0.80	-	-	0.00	0.00	0.00	-	6.40	-	-	-	0.00	0.00	0.00	-	379.00	-	-	0.00	0.00	0.00	-	379.00	-	-	-	-	2,350		
2,400	0.00	0.00	0.00	-	0.36	-	-	0.00	0.00	0.00	-	4.10	-	-	-	0.00	0.00	0.00	-	426.00	-	-	0.00	0.00	0.00	-	426.00	-	-	-	-	2,400		
2,450	0.00	0.00	0.00	-	0.16	-	-	0.00	0.00	0.00	-	2.60	-	-	-	0.00	0.00	0.00	-	475.00	-	-	0.00	0.00	0.00	-	475.00	-	-	-	-	2,450		
2,500	0.00	0.00	0.00	-	0.07	-	-	-	-	-	-	-	-	-	-	0.00	0.00	0.00	-	-	-	-	-	-	-	-	-	-	-	-	-	2,500		
2,550	0.00	0.00	0.00	-	0.03	-	-	-	-	-	-	-	-	-	-	0.00	0.00	0.00	-	-	-	-	-	-	-	-	-	-	-	-	-	2,550		
2,600	-	-	-	-	-	-	-	-	-	-	-	-	-	-	-	-	-	-	-	-	-	-	-	-	-	-	-	-	-	-	-	2,600		
2,650	-	-	-	-	-	-	-	-	-	-	-	-	-	-	-	-	-	-	-	-	-	-	-	-	-	-	-	-	-	-	-	2,650		
Σύνολο:						23	412						40	60	0	0							63	164							20	20	0	0
Αριθμός Πράξεων:						2							2			0							6								1			0

ALPHA ΥΠΗΡΕΣΙΩΝ ΣΥΜΜ (ΚΟ)

(Μέγεθος Συμβολαίου: 100 Χρεόγραφα, Τρόπος Εξάσκησης: Αμερικάνικος, Φυσική Παράδοση)

Τιμή Εξάσκησης	Δικαιώματα Αγοράς												Δικαιώματα Πώλησης															
	Ιούλιος 2022				Αύγουστος 2022				Λοιποί Μήνες				Ιούλιος 2022				Αύγουστος 2022				Λοιποί Μήνες							
	Άνοιγμα	Ανιγν. Τιμή	Καπιτ. Τιμή	Τελ. Τιμή	Τιμή κλεισ.	Όγκος	Άνοικτες θέσεις	Άνοιγμα	Ανιγν. Τιμή	Καπιτ. Τιμή	Τελ. Τιμή	Τιμή κλεισ.	Όγκος	Άνοικτες θέσεις	Όγκος	Άνοικτες θέσεις	Άνοιγμα	Ανιγν. Τιμή	Καπιτ. Τιμή	Τελ. Τιμή	Τιμή κλεισ.	Όγκος	Άνοικτες θέσεις	Όγκος	Άνοικτες θέσεις	Τιμή Εξάσκησης		
0.600	0.000	0.000	0.000	0.261	-	-	0.000	0.000	0.000	0.263	-	-	0.000	0.000	0.000	0.001	-	-	0.000	0.000	0.000	0.001	-	-	0.000	0.000	0.000	0.006
0.650	0.000	0.000	0.000	0.212	-	-	0.000	0.000	0.000	0.216	-	-	0.000	0.000	0.000	0.001	-	-	0.000	0.000	0.000	0.004	-	-	0.000	0.000	0.000	0.007
0.700	0.000	0.000	0.000	0.165	-	-	0.000	0.000	0.000	0.171	-	-	0.000	0.000	0.000	0.004	-	-	0.000	0.000	0.000	0.009	-	-	0.000	0.000	0.000	0.007
0.750	0.000	0.000	0.000	0.123	-	-	0.000	0.000	0.000	0.131	-	-	0.000	0.000	0.000	0.012	-	-	0.000	0.000	0.000	0.019	-	-	0.000	0.000	0.000	0.008
0.800	0.000	0.000	0.000	0.086	-	-	0.000	0.000	0.000	0.097	-	-	0.000	0.000	0.000	0.025	-	-	0.000	0.000	0.000	0.035	-	-	0.000	0.000	0.000	0.008
0.850	0.000	0.000	0.000	0.057	-	-	0.000	0.000	0.000	0.069	-	-	0.000	0.000	0.000	0.046	-	-	0.000	0.000	0.000	0.056	-	-	0.000	0.000	0.000	0.009
0.900	0.000	0.000	0.000	0.035	-	-	0.000	0.000	0.000	0.047	-	-	0.000	0.000	0.000	0.074	-	-	0.000	0.000	0.000	0.085	-	-	0.000	0.000	0.000	0.009
0.950	0.000	0.000	0.000	0.021	-	-	0.000	0.000	0.000	0.031	-	-	0.000	0.000	0.000	0.110	-	-	0.000	0.000	0.000	0.119	-	-	0.000	0.000	0.000	0.010
1.000	0.000	0.000	0.000	0.012	-	-	0.000	0.000	0.000	0.020	-	-	0.000	0.000	0.000	0.151	-	-	0.000	0.000	0.000	0.157	-	-	0.000	0.000	0.000	0.010
1.100	0.000	0.000	0.000	0.003	-	-	0.000	0.000	0.000	0.008	-	-	0.000	0.000	0.000	0.242	-	-	0.000	0.000	0.000	0.245	-	-	0.000	0.000	0.000	0.011
1.200	0.000	0.000	0.000	0.001	-	-	0.000	0.000	0.000	0.003	-	-	0.000	0.000	0.000	0.340	-	-	0.000	0.000	0.000	0.341	-	-	0.000	0.000	0.000	0.012
1.300	0.000	0.000	0.000	0.001	-	-	0.000	0.000	0.000	0.001	-	-	0.000	0.000	0.000	0.440	-	-	0.000	0.000	0.000	0.440	-	-	0.000	0.000	0.000	0.013
1.400	0.000	0.000	0.000	0.001	-	-	0.000	0.000	0.000	0.002	-	-	0.000	0.000	0.000	0.540	-	-	0.000	0.000	0.000	0.540	-	-	0.000	0.000	0.000	0.014
1.500	0.000	0.000	0.000	0.001	-	-	0.000	0.000	0.000	0.001	-	-	0.000	0.000	0.000	0.640	-	-	0.000	0.000	0.000	0.640	-	-	0.000	0.000	0.000	0.015
1.600	0.000	0.000	0.000	0.001	-	-					-	-				0.740	-	-					-	-				0.016
1.700	0.000	0.000	0.000	0.001	-	-					-	-				0.840	-	-					-	-				0.017
1.800					-	-					-	-					-	-					-	-				0.018
1.900					-	-					-	-					-	-					-	-				0.019
Σύνολο:					0	0					0	0	0	0		0	0					0	0	0	0			
Αριθμός Πράξεων:					0						0		0			0.00						0		0				

ΔΕΗ (ΚΟ)

(Μέγεθος Συμβολαίου: 100 Χρεόγραφα, Τρόπος Εξάσκησης: Αμερικάνικος, Φυσική Παράδοση)

Τιμή Εξάσκησης	Δικαιώματα Αγοράς													Δικαιώματα Πώλησης													
	Ιούλιος 2022				Αύγουστος 2022				Λοιποί Μήνες		Ιούλιος 2022				Αύγουστος 2022				Λοιποί Μήνες		Τιμή Εξάσκησης						
	Άνοιγμα	Ανιγν. Τιμή	Καπιτ. Τιμή	Τελ. Τιμή	Τιμή κλεισ.	Όγκος	Άνοιγ. θέσεις	Άνοιγμα	Ανιγν. Τιμή	Καπιτ. Τιμή	Τελ. Τιμή	Τιμή κλεισ.	Όγκος	Άνοιγ. θέσεις	Όγκος	Άνοιγ. θέσεις	Άνοιγμα	Ανιγν. Τιμή	Καπιτ. Τιμή	Τελ. Τιμή		Τιμή κλεισ.	Όγκος	Άνοιγ. θέσεις	Όγκος	Άνοιγ. θέσεις	
3.600	0.000	0.000	0.000	2.03	-	-	0.000	0.000	0.000	2.04	-	-	0.000	0.000	0.000	0.001	-	-	0.000	0.000		0.000	0.001	-	-	0.000	0.000
3.800	0.000	0.000	0.000	1.84	-	-	0.000	0.000	0.000	1.84	-	-	0.000	0.000	0.000	0.001	-	-	0.000	0.000	0.000	0.002	-	-	0.000	0.000	0.038
4.000	0.000	0.000	0.000	1.64	-	-	0.000	0.000	0.000	1.65	-	-	0.000	0.000	0.000	0.001	-	-	0.000	0.000	0.000	0.005	-	-	0.000	0.000	0.040
4.400	0.000	0.000	0.000	1.24	-	-	0.000	0.000	0.000	1.27	-	-	0.000	0.000	0.000	0.002	-	-	0.000	0.000	0.000	0.023	-	-	0.000	0.000	0.044
4.800	0.000	0.000	0.000	0.854	-	-	0.000	0.000	0.000	0.919	-	-	0.000	0.000	0.000	0.017	-	-	0.000	0.000	0.000	0.073	-	-	0.000	0.000	0.048
5.200	0.000	0.000	0.000	0.516	-	30	0.000	0.000	0.000	0.622	-	-	0.000	0.000	0.000	0.079	-	10	0.000	0.000	0.000	0.176	-	-	0.000	0.000	0.052
5.600	0.000	0.000	0.000	0.263	-	30	0.000	0.000	0.000	0.392	-	-	0.000	0.000	0.000	0.226	-	-	0.000	0.000	0.000	0.344	-	-	0.000	0.000	0.056
6.000	0.000	0.000	0.000	0.111	-	5	0.000	0.000	0.000	0.232	-	-	0.000	0.000	0.000	0.474	-	10	0.000	0.000	0.000	0.584	-	-	0.000	0.000	0.060
6.400	0.000	0.000	0.000	0.039	-	17	0.000	0.000	0.000	0.127	-	-	0.000	0.000	0.000	0.803	-	-	0.000	0.000	0.000	0.880	-	-	0.000	0.000	0.064
6.800	0.000	0.000	0.000	0.011	-	20	0.000	0.000	0.000	0.065	-	-	0.000	0.000	0.000	1.18	-	-	0.000	0.000	0.000	1.22	-	-	0.000	0.000	0.068
7.200	0.000	0.000	0.000	0.003	-	-	0.000	0.000	0.000	0.032	-	-	0.000	0.000	0.000	1.57	-	-	0.000	0.000	0.000	1.59	-	-	0.000	0.000	0.072
7.600	0.000	0.000	0.000	0.001	-	-	0.000	0.000	0.000	0.015	-	-	0.000	0.000	0.000	1.97	-	-	0.000	0.000	0.000	1.97	-	-	0.000	0.000	0.076
8.000	0.000	0.000	0.000	0.001	-	-	0.000	0.000	0.000	0.007	-	-	0.000	0.000	0.000	2.37	-	-	0.000	0.000	0.000	2.37	-	-	0.000	0.000	0.080
8.400	0.000	0.000	0.000	0.001	-	-	0.000	0.000	0.000	0.003	-	-	0.000	0.000	0.000	2.77	-	-	0.000	0.000	0.000	2.77	-	-	0.000	0.000	0.084
8.800	0.000	0.000	0.000	0.001	-	-							0.000	0.000	0.000	3.17	-	-							0.000	0.000	0.088
9.200	0.000	0.000	0.000	0.001	-	-							0.000	0.000	0.000	3.57	-	-							0.000	0.000	0.092
9.600	0.000	0.000	0.000	0.001	-	-							0.000	0.000	0.000	3.97	-	-							0.000	0.000	0.096
10.000	0.000	0.000	0.000	0.001	-	-							0.000	0.000	0.000	4.37	-	-							0.000	0.000	0.100
11.000	0.000	0.000	0.000	0.001	-	-							0.000	0.000	0.000	5.37	-	-							0.000	0.000	0.110
12.000					-	-											-	-									0.120
13.000					-	-											-	-									0.130
14.000					-	-											-	-									0.140
15.000					-	-											-	-									0.150
16.000					-	-											-	-									0.160
Σύνολα:					0	102					0	0	0	0			0	20				0	0	0	0		
Αριθμός Πράξεων:					0						0		0				0.00					0		0			

ΕΘΝΙΚΗ ΤΡΑΠΕΖΑ (ΚΟ)

(Μέγεθος Συμβολαίου: 100 Χρεόγραφα, Τρόπος Εξάσκησης: Αμερικάνικος, Φυσική Παράδοση)

Τιμή Εξάσκησης	Δικαιώματα Αγοράς														Δικαιώματα Πώλησης													
	Ιούλιος 2022				Αύγουστος 2022				Λοιποί Μήνες		Ιούλιος 2022				Αύγουστος 2022				Λοιποί Μήνες		Τιμή Εξάσκησης							
	Άνοιγμα	Ανιγτ Τιμή	Καπιτ Τιμή	Τελ Τιμή	Τιμή κλεισ.	Όγκος	Ανοικτές θέσεις	Άνοιγμα	Ανιγτ Τιμή	Καπιτ Τιμή	Τελ Τιμή	Τιμή κλεισ.	Όγκος	Ανοικτές θέσεις	Όγκος	Ανοικτές θέσεις	Άνοιγμα	Ανιγτ Τιμή	Καπιτ Τιμή	Τελ Τιμή		Τιμή κλεισ.	Όγκος	Ανοικτές θέσεις	Όγκος	Ανοικτές θέσεις		
1.700						-	-							-	-													0.017
1.800						-	-							-	-												0.018	
1.900						-	-							-	-												0.019	
2.000	0.000	0.000	0.000		1.10	-	-	0.000	0.000	0.000		1.11	-	-	0.000	0.000	0.000		0.001	-	-	0.000	0.000	0.000	0.001	-	-	0.020
2.200	0.000	0.000	0.000		0.903	-	-	0.000	0.000	0.000		0.913	-	-	0.000	0.000	0.000		0.001	-	-	0.000	0.000	0.000	0.005	-	-	0.022
2.400	0.000	0.000	0.000		0.705	-	-	0.000	0.000	0.000		0.725	-	-	0.000	0.000	0.000		0.001	-	-	0.000	0.000	0.000	0.017	-	-	0.024
2.600	0.000	0.000	0.000		0.512	-	-	0.000	0.000	0.000		0.554	-	-	0.000	0.000	0.000		0.008	-	-	0.000	0.000	0.000	0.045	-	-	0.026
2.800	0.000	0.000	0.000		0.337	-	-	0.000	0.000	0.000		0.403	-	-	0.000	0.000	0.000		0.033	-	-	0.000	0.000	0.000	0.094	-	-	0.028
3.000	0.000	0.000	0.000		0.196	-	-	0.000	0.000	0.000		0.282	-	-	0.000	0.000	0.000		0.092	-	-	0.000	0.000	0.000	0.173	-	-	0.030
3.200	0.000	0.000	0.000		0.100	-	-	0.000	0.000	0.000		0.188	-	-	0.000	0.000	0.000		0.196	-	4	0.000	0.000	0.000	0.278	-	-	0.032
3.400	0.000	0.000	0.000		0.044	-	-	0.000	0.000	0.000		0.120	-	-	0.000	0.000	0.000		0.341	-	-	0.000	0.000	0.000	0.410	-	-	0.034
3.600	0.000	0.000	0.000		0.017	-	-	0.000	0.000	0.000		0.073	-	-	0.000	0.000	0.000		0.514	-	-	0.000	0.000	0.000	0.563	-	-	0.036
3.800	0.000	0.000	0.000		0.006	-	-	0.000	0.000	0.000		0.043	-	-	0.000	0.000	0.000		0.703	-	-	0.000	0.000	0.000	0.734	-	-	0.038
4.000	0.000	0.000	0.000		0.002	-	-	0.000	0.000	0.000		0.024	-	-	0.000	0.000	0.000		0.900	-	-	0.000	0.000	0.000	0.916	-	-	0.040
4.400	0.000	0.000	0.000		0.001	-	-	0.000	0.000	0.000		0.007	-	-	0.000	0.000	0.000		1.30	-	-	0.000	0.000	0.000	1.30	-	-	0.044
4.800	0.000	0.000	0.000		0.001	-	-	0.000	0.000	0.000		0.002	-	-	0.000	0.000	0.000		1.70	-	-	0.000	0.000	0.000	1.70	-	-	0.048
5.200	0.000	0.000	0.000		0.001	-	-	0.000	0.000	0.000		0.001	-	-	0.000	0.000	0.000		2.10	-	-	0.000	0.000	0.000	2.10	-	-	0.052
5.600	0.000	0.000	0.000		0.001	-	-						-	-					2.50	-	-					-	-	0.056
6.000	0.000	0.000	0.000		0.001	-	-						-	-					2.90	-	-					-	-	0.060
Σύνολα:						0	0						0	0	0	0			0	4					0	0	0	260
Αριθμός Πράξεων:						0							0	0					0.00						0		0	

ΟΠΑΠ (ΚΟ)

(Μέγεθος Συμβολαίου: 100 Χρεόγραφα, Τρόπος Εξάσκησης: Αμερικάνικος, Φυσική Παράδοση)

Τιμή Εξάσκησης	Δικαιώματα Αγοράς														Δικαιώματα Πώλησης																				
	Ιούλιος 2022							Αύγουστος 2022							Λοιποί Μήνες		Ιούλιος 2022							Αύγουστος 2022							Λοιποί Μήνες		Τιμή Εξάσκησης		
	Άνοιγμα	Ανιψ. Τιμή	Καπιτ. Τιμή	Τελ. Τιμή	Τιμή κλεισ.	Όγκος	Ανοικτές θέσεις	Άνοιγμα	Ανιψ. Τιμή	Καπιτ. Τιμή	Τελ. Τιμή	Τιμή κλεισ.	Όγκος	Ανοικτές θέσεις	Όγκος	Ανοικτές θέσεις	Άνοιγμα	Ανιψ. Τιμή	Καπιτ. Τιμή	Τελ. Τιμή	Τιμή κλεισ.	Όγκος	Ανοικτές θέσεις	Άνοιγμα	Ανιψ. Τιμή	Καπιτ. Τιμή	Τελ. Τιμή	Τιμή κλεισ.	Όγκος	Ανοικτές θέσεις	Όγκος	Ανοικτές θέσεις			
8.800					4.81	-	-	0.000	0.000	0.000		4.83	-	-			0.000	0.000	0.000		0.001	-	-	0.000	0.000	0.000		0.001	-	-					
9.200	0.000	0.000	0.000		4.41	-	-	0.000	0.000	0.000		4.43	-	-			0.000	0.000	0.000		0.001	-	-	0.000	0.000	0.000		0.001	-	-					0.092
9.600	0.000	0.000	0.000		4.01	-	-	0.000	0.000	0.000		4.03	-	-			0.000	0.000	0.000		0.001	-	-	0.000	0.000	0.000		0.001	-	-					0.096
10.000	0.000	0.000	0.000		3.02	-	-	0.000	0.000	0.000		3.04	-	-			0.000	0.000	0.000		0.001	-	-	0.000	0.000	0.000		0.005	-	-					0.100
11.000	0.000	0.000	0.000		2.02	-	-	0.000	0.000	0.000		2.08	-	-			0.000	0.000	0.000		0.004	-	-	0.000	0.000	0.000		0.043	-	-					0.110
12.000	0.000	0.000	0.000		1.08	-	-	0.000	0.000	0.000		1.24	-	-			0.000	0.000	0.000		0.067	-	5	0.000	0.000	0.000		0.201	-	-					0.120
13.000	0.000	0.000	0.000		0.396	-	-	0.000	0.000	0.000		0.619	-	-			0.000	0.000	0.000		0.378	-	3	0.000	0.000	0.000		0.576	-	-					0.130
14.000	0.000	0.000	0.000		0.089	-	5	0.000	0.000	0.000		0.258	-	38			0.000	0.000	0.000		1.07	-	-	0.000	0.000	0.000		1.22	-	-					0.140
15.000	0.000	0.000	0.000		0.011	-	-	0.000	0.000	0.000		0.088	-	-			0.000	0.000	0.000		2.00	-	-	0.000	0.000	0.000		2.05	-	-					0.150
16.000	0.000	0.000	0.000		0.001	-	-	0.000	0.000	0.000		0.025	-	-			0.000	0.000	0.000		3.00	-	-	0.000	0.000	0.000		3.00	-	-					0.160
17.000	0.000	0.000	0.000		0.001	-	-	0.000	0.000	0.000		0.006	-	-			0.000	0.000	0.000		4.00	-	-	0.000	0.000	0.000		4.00	-	-					0.170
18.000	0.000	0.000	0.000		0.001	-	-	0.000	0.000	0.000		0.001	-	-			0.000	0.000	0.000		5.00	-	-	0.000	0.000	0.000		5.00	-	-					0.180
19.000	0.000	0.000	0.000		0.001	-	-	0.000	0.000	0.000		-	-			0.000	0.000	0.000		6.00	-	-	0.000	0.000	0.000		-	-					0.190		
20.000	0.000	0.000	0.000		0.001	-	-	0.000	0.000	0.000		-	-			0.000	0.000	0.000		-	-	-	0.000	0.000	0.000		-	-					0.200		
Σύνολο:						0	5						0	38	0	0					0	8					0	0	0	0					
Αριθμός Πράξεων:						0							0		0	0					0.00						0		0	0					

ΟΤΕ (ΚΟ)

(Μέγεθος Συμβολαίου: 100 Χρεόγραφα, Τρόπος Εξάσκησης: Αμερικάνικος, Φυσική Παράδοση)

Τιμή Εξάσκησης	Δικαιώματα Αγοράς														Δικαιώματα Πώλησης																						
	Ιούλιος 2022							Αύγουστος 2022							Λοιποί Μήνες		Ιούλιος 2022							Αύγουστος 2022							Λοιποί Μήνες		Τιμή Εξάσκησης				
	Άνοιγμα	Ανιψ. Τιμή	Καπιτ. Τιμή	Τελ Τιμή	Τιμή κλεισ.	Όγκος	Ανοικτές θέσεις	Άνοιγμα	Ανιψ. Τιμή	Καπιτ. Τιμή	Τελ Τιμή	Τιμή κλεισ.	Όγκος	Ανοικτές θέσεις	Όγκος	Ανοικτές θέσεις	Άνοιγμα	Ανιψ. Τιμή	Καπιτ. Τιμή	Τελ Τιμή	Τιμή κλεισ.	Όγκος	Ανοικτές θέσεις	Άνοιγμα	Ανιψ. Τιμή	Καπιτ. Τιμή	Τελ Τιμή	Τιμή κλεισ.	Όγκος	Ανοικτές θέσεις	Όγκος	Ανοικτές θέσεις					
10.000						-	-							-	-																						
11.000	0.000	0.000	0.000		5.32	-	-	0.000	0.000	0.000		5.34	-	-			0.000	0.000	0.000		0.001	-	-		0.000	0.000	0.000		0.002	-	-				0.110		
12.000	0.000	0.000	0.000		4.32	-	-	0.000	0.000	0.000		4.34	-	-			0.000	0.000	0.000		0.001	-	-		0.000	0.000	0.000		0.002	-	-				0.120		
13.000	0.000	0.000	0.000		3.32	-	-	0.000	0.000	0.000		3.36	-	-			0.000	0.000	0.000		0.001	-	-		0.000	0.000	0.000		0.013	-	-				0.130		
14.000	0.000	0.000	0.000		2.34	-	-	0.000	0.000	0.000		2.42	-	-			0.000	0.000	0.000		0.017	-	-		0.000	0.000	0.000		0.071	-	-				0.140		
15.000	0.000	0.000	0.000		1.43	-	-	0.000	0.000	0.000		1.59	-	-			0.000	0.000	0.000		0.109	-	-		0.000	0.000	0.000		0.236	-	-				0.150		
16.000	0.000	0.000	0.000		0.718	-	-	0.000	0.000	0.000		0.931	-	-			0.000	0.000	0.000		0.397	-	-		0.000	0.000	0.000		0.581	-	-				0.160		
17.000	0.000	0.000	0.000		0.284	-	-	0.000	0.000	0.000		0.484	-	-			0.000	0.000	0.000		0.963	-	-		0.000	0.000	0.000		1.13	-	-				0.170		
18.000	0.000	0.000	0.000		0.086	-	-	0.000	0.000	0.000		0.219	-	-			0.000	0.000	0.000		1.77	-	-		0.000	0.000	0.000		1.87	-	-				0.180		
19.000	0.000	0.000	0.000		0.021	-	-	0.000	0.000	0.000		0.090	-	-			0.000	0.000	0.000		2.71	-	-		0.000	0.000	0.000		2.75	-	-				0.190		
20.000	0.000	0.000	0.000		0.004	-	-	0.000	0.000	0.000		0.033	-	-			0.000	0.000	0.000		3.70	-	-		0.000	0.000	0.000		3.71	-	-				0.200		
22.000	0.000	0.000	0.000		0.001	-	-	0.000	0.000	0.000		0.003	-	-			0.000	0.000	0.000		5.70	-	-		0.000	0.000	0.000		5.70	-	-				0.220		
24.000	0.000	0.000	0.000		0.001	-	-	0.000	0.000	0.000		0.001	-	-			0.000	0.000	0.000		7.70	-	-		0.000	0.000	0.000		7.70	-	-				0.240		
26.000	0.000	0.000	0.000		0.001	-	-	0.000	0.000	0.000		0.001	-	-			0.000	0.000	0.000		9.70	-	-		0.000	0.000	0.000		9.70	-	-				0.260		
Σύνολο:						0	0							0	0	0	0																				0
Αριθμός Πράξεων:						0								0		0																					0

ΠΕΙΡΑΙΩΣ FINANCIAL HOLD (ΚΟ)

(Μέγεθος Συμβολαίου: 100 Χρεόγραφα, Τρόπος Εξάσκησης: Αμερικάνικος, Φυσική Παράδοση)

Τιμή Εξάσκησης	Δικαιώματα Αγοράς												Δικαιώματα Πώλησης																				
	Ιούλιος 2022				Αύγουστος 2022				Λοιποί Μήνες				Ιούλιος 2022				Αύγουστος 2022				Λοιποί Μήνες												
	Άνοιγμα	Ανιγτ Τιμή	Καπιτ Τιμή	Τελ Τιμή	Τιμή κλεισ.	Όγκος	Ανοικτές θέσεις	Άνοιγμα	Ανιγτ Τιμή	Καπιτ Τιμή	Τελ Τιμή	Τιμή κλεισ.	Όγκος	Ανοικτές θέσεις	Όγκος	Ανοικτές θέσεις	Άνοιγμα	Ανιγτ Τιμή	Καπιτ Τιμή	Τελ Τιμή	Τιμή κλεισ.	Όγκος	Ανοικτές θέσεις	Όγκος	Ανοικτές θέσεις	Τιμή Εξάσκησης							
0.700	0.000	0.000	0.000	0.291	-	-	0.000	0.000	0.000	0.295	-	-				0.000	0.000	0.000	0.001	-	-				0.000	0.000	0.000	0.002	-	-			0.007
0.750	0.000	0.000	0.000	0.243	-	-	0.000	0.000	0.000	0.248	-	-				0.000	0.000	0.000	0.002	-	-				0.000	0.000	0.000	0.005	-	-			0.008
0.800	0.000	0.000	0.000	0.196	-	-	0.000	0.000	0.000	0.204	-	-				0.000	0.000	0.000	0.005	-	-				0.000	0.000	0.000	0.011	-	-			0.008
0.850	0.000	0.000	0.000	0.153	-	-	0.000	0.000	0.000	0.164	-	-				0.000	0.000	0.000	0.012	-	-				0.000	0.000	0.000	0.021	-	-			0.009
0.900	0.000	0.000	0.000	0.114	-	-	0.000	0.000	0.000	0.128	-	-				0.000	0.000	0.000	0.023	-	-				0.000	0.000	0.000	0.036	-	-			0.009
0.950	0.000	0.000	0.000	0.082	-	-	0.000	0.000	0.000	0.098	-	-				0.000	0.000	0.000	0.041	-	-				0.000	0.000	0.000	0.055	-	-			0.010
1.000	0.000	0.000	0.000	0.057	-	-	0.000	0.000	0.000	0.073	-	-				0.000	0.000	0.000	0.065	-	-				0.000	0.000	0.000	0.080	-	-			0.010
1.100	0.000	0.000	0.000	0.024	-	-	0.000	0.000	0.000	0.038	-	-				0.000	0.000	0.000	0.133	-	-				0.000	0.000	0.000	0.145	-	-			0.011
1.200	0.000	0.000	0.000	0.009	-	-	0.000	0.000	0.000	0.018	-	-				0.000	0.000	0.000	0.217	-	-				0.000	0.000	0.000	0.225	-	-			0.012
1.300	0.000	0.000	0.000	0.003	-	-	0.000	0.000	0.000	0.008	-	-				0.000	0.000	0.000	0.312	-	-				0.000	0.000	0.000	0.315	-	-			0.013
1.400	0.000	0.000	0.000	0.001	-	-	0.000	0.000	0.000	0.003	-	-				0.000	0.000	0.000	0.410	-	-				0.000	0.000	0.000	0.411	-	-			0.014
1.500	0.000	0.000	0.000	0.001	-	-	0.000	0.000	0.000	0.001	-	-				0.000	0.000	0.000	0.510	-	-				0.000	0.000	0.000	0.510	-	-			0.015
1.600	0.000	0.000	0.000	0.001	-	-	0.000	0.000	0.000	0.001	-	-				0.000	0.000	0.000	0.610	-	-				0.000	0.000	0.000	0.610	-	-			0.016
1.700	0.000	0.000	0.000	0.001	-	-	0.000	0.000	0.000	0.001	-	-				0.000	0.000	0.000	0.710	-	-				0.000	0.000	0.000	0.710	-	-			0.017
1.800	0.000	0.000	0.000	0.001	-	-					-	-				0.000	0.000	0.000	0.810	-	-								-	-			0.018
1.900	0.000	0.000	0.000	0.001	-	-					-	-				0.000	0.000	0.000	0.910	-	-								-	-			0.019
2.000	0.000	0.000	0.000	0.001	-	-					-	-				0.000	0.000	0.000	1.01	-	-								-	-			0.020
2.200					-	-					-	-								-	-								-	-			0.022
2.400					-	-					-	-								-	-								-	-			0.024
Σύνολο:					0	0					0	0	0	0					0	0								0	0	0	0		
Αριθμός Πράξεων:					0						0		0						0.00									0		0			

Προϊόν Δανεισμού	Υποκείμενος Τίτλος	Πολυμερείς Συναλλαγές[1]				Διμερείς Συναλλαγές[2]		Δανεισμός Τίτλων μέσω ΟΤC[3]	
		Ανοιχτές θέσεις[5]	Προσφερόμενη ποσότητα	Μ.Σ.Τ[4]	Όγκος συναλλαγών	Μ.Σ.Τ[4]	Όγκος συναλλαγών	Όγκος συναλλαγών	
ALPHABOR	ALPHA ΥΠΗΡΕΣΙΩΝ ΣΥΜΜ (ΚΟ)	599,495	---	---	---	---	---	58,192,145	
CENERBOR	CENERGY HOLDINGS (ΚΑ)	---	---	---	---	---	---	---	
ΕΕΕBOR	COCA-COLA HBC AG (ΚΟ)	1,000	---	---	---	---	---	70,546	
EUROBBOR	EUROBANK HOLDINGS (ΚΟ)	15,000	---	---	---	---	---	35,002,446	
FFGRPBOR	FOLLI-FOLLIE (ΚΟ)	---	---	---	---	---	---	900,530	
FOYRKBOR	FOURLIS ΣΥΜΜΕΤΟΧΩΝ (ΚΟ)	1,211	---	---	---	---	---	28,147	
INTRKBOR	INTRACOM HOLDINGS (ΚΟ)	3,000	---	---	---	---	---	---	
BELABOR	JUMBO (ΚΟ)	127,300	---	---	14,500	2.65%	---	577,648	
LAMDABOR	LAMDA DEVELOPMENT(ΚΟ)	---	---	---	---	---	10,000	0.01%	91,816
MIGBOR	MARFIN INVESTMENT GROUP (ΚΟ)	---	---	---	---	---	---	794,474	
QUALBOR	QUALITY & RELIABILITY (ΚΟ)	---	---	---	---	---	---	---	
QUESTBOR	QUEST ΣΥΜΜΕΤΟΧΩΝ (ΚΟ)	1,299	---	---	151	5.17%	---	33,945	
TITCBOR	TITAN CEMENT (ΚΑ)	2,900	---	---	---	---	---	218,008	
VIOBOR	VIOHALCO SA/NV (ΚΑ)	14,497	---	---	---	---	---	---	
ADMIEBOR	ΑΔΜΗΕ ΣΥΜΜΕΤΟΧΩΝ Α.Ε. (ΚΟ)	10,910	---	---	---	---	---	83,858	
AEGNBOR	ΑΕΡΟΠΟΡΙΑ ΑΙΓΑΙΟΥ (ΚΟ)	8,793	---	---	---	---	---	21,619	
ALMYBOR	ΑΛΟΥΜΥΛ (ΚΟ)	---	---	---	---	---	---	---	
GEKTERNABOR	ΓΕΚ ΤΕΡΝΑ (ΚΟ)	---	---	---	---	---	---	1,993	
PPCBOR	ΔΕΗ (ΚΟ)	2,000	---	---	---	---	---	2,399,283	
ΕΤΕBOR	ΕΘΝΙΚΗ ΤΡΑΠΕΖΑ (ΚΟ)	76,507	---	---	---	---	---	10,675,709	
ELHABOR	ΕΛΒΑΛΧΑΛΚΟΡ (ΚΟ)	19,875	---	---	100	2.65%	---	64,887	
ELLAKTORBOR	ΕΛΛΑΚΤΩΡ (ΚΟ)	124,267	---	---	---	---	---	4,773	
ΕΧΑΕBOR	ΕΛΛΗΝ. ΧΡΗΜΑΤΙΣΤΗΡΙΑ-Χ.Α. (ΚΟ)	2,500	---	---	---	---	---	183,601	
ELPEBOR	ΕΛΛΗΝΙΚΑ ΠΕΤΡΕΛΑΙΑ (ΚΟ)	20,439	---	---	---	---	---	155,151	
ΕΥΔΑΡBOR	ΕΥΔΑΠ (ΚΟ)	10,823	---	---	61	5.31%	---	232,903	
ΜΟΗBOR	ΜΟΤΟΡ ΟΙΛ (ΚΟ)	12,953	---	---	500	2.65%	---	308,870	
MYTILBOR	ΜΥΤΙΛΗΝΑΙΟΣ (ΚΟ)	81,600	---	---	---	---	---	689,400	
PRABOR	ΟΛΠ (ΚΟ)	1,864	---	---	---	---	---	66,287	
ΟΡΑΡBOR	ΟΠΑΠ (ΚΟ)	36,522	---	---	---	---	---	1,762,480	
ΗΤΟBOR	ΟΤΕ (ΚΟ)	76,072	---	---	---	---	---	1,155,794	
TPEIRBOR	ΠΕΙΡΑΙΩΣ FINANCIAL HOLD (ΚΟ)	50,577	---	---	---	---	---	3,433,789	

Σημειώσεις Προϊόντων Δανεισμού

[1] - Πολυμερείς Συμβάσεις Δανειοδοσίας των μεθόδων 8-1, 8-2 και 8-3-3 (σύμφ. Με Αποφ.17 ΔΣ του Χρηματιστηρίου).

[2] - Διμερείς Συμβάσεις Δανειοδοσίας των μεθόδων 8-3-1 και 8-3-2 (σύμφ. Με Αποφ. 20 ΔΣ του Χρηματιστηρίου).

[3] - Τα στοιχεία Συναλλαγές Δανεισμού Τίτλων μέσω ΟΤC δηλώνονται από τους χειριστές ΣΑΤ και αφορούν τις ποσότητες που έχουν καταγραφεί στο ΣΑΤ έως και τη προηγούμενη εργάσιμη ημέρα.

[4] - Μ.Σ.Τ: - Μέση Σταθμισμένη Τιμή (ως προς τα τεμάχια)

[5] - Τα στοιχεία αφορούν σε ανοιχτές θέσεις πριν την έναρξη της συνεδρίασης

Προϊόν Δανεισμού	Υποκείμενος Τίτλος	Πολυμερείς Συναλλαγές[1]					Διμερείς Συναλλαγές[2]		Δανεισμός Τίτλων μέσω OTC[3]
		Ανοιχτές θέσεις[5]	Προσφερόμενη ποσότητα	Μ.Σ.Τ[4]	Όγκος συναλλαγών	Μ.Σ.Τ[4]	Όγκος συναλλαγών	Μ.Σ.Τ[4]	Όγκος συναλλαγών
PLAISBOR	ΠΛΑΙΣΙΟ COMPUTERS (ΚΟ)	---	---	---	---	---	---	---	---
SARBOR	ΣΑΡΑΝΤΗΣ ΓΡ. (ΚΟ)	1,905	---	---	---	---	---	---	16,088
TENERGYBOR	ΤΕΡΝΑ ΕΝΕΡΓΕΙΑΚΗ (ΚΟ)	---	---	---	17	2.65%	---	---	116,870

Σημειώσεις Προϊόντων Δανεισμού

[1] - Πολυμερείς Συμβάσεις Δανειοδοσίας των μεθόδων 8-1, 8-2 και 8-3-3 (σύμφ. Με Αποφ.17 ΔΣ του Χρηματιστηρίου).

[2] - Διμερείς Συμβάσεις Δανειοδοσίας των μεθόδων 8-3-1 και 8-3-2 (σύμφ. Με Αποφ. 20 ΔΣ του Χρηματιστηρίου).

[3] - Τα στοιχεία Συναλλαγές Δανεισμού Τίτλων μέσω OTC δηλώνονται από τους χειριστές ΣΑΤ και αφορούν τις ποσότητες που έχουν καταγραφεί στο ΣΑΤ έως και τη προηγούμενη εργάσιμη ημέρα.

[4] - Μ.Σ.Τ: - Μέση Σταθμισμένη Τιμή (ως προς τα τεμάχια)

[5] - Τα στοιχεία αφορούν σε ανοιχτές θέσεις πριν την έναρξη της συνεδρίασης

Κωδικοί και ονομασίες Κλάδων Οικονομικής Δραστηριότητας του Χρηματιστηρίου Αθηνών

12003 - Διαπραγματεύσιμα Αμοιβαία Κεφάλαια	10101010 Υπηρεσίες Ηλεκτρονικών Υπολογιστών
10101015 Λογισμικό	10102030 Υλικό Υπολογιστών
15101010 Εξοπλισμός Τηλεπικοινωνιών	15102015 Υπηρεσίες Τηλεπικοινωνιών
20101010 Υγειονομικές Μονάδες	20101025 Υπηρεσίες Υγείας
20102010 Ιατρικός Εξοπλισμός	20103015 Φαρμακευτικά Προϊόντα
30101010 Τράπεζες	30202000 Διαφοροποιημένες Χρηματοοικονομικές Υπηρεσίες
30202010 Διαχείριση Κεφαλαίων & Θεματοφύλακες	30202015 Επενδυτικές Υπηρεσίες
30204000 Επενδυτικές Εταιρείες κλειστού τύπου	30302010 Γενικές Ασφάλειες
30302015 Μεσίτες Ασφαλίσεων	30302025 Ασφάλειες Ιδιοκτησίας & Ζημιών
35101010 Συμμετοχές & Ανάπτυξη Ακίνητης Περιουσίας	35101015 Υπηρεσίες Ακίνητης Περιουσίας
35102000 Διαφοροποιημένες Α.Ε.Ε.Α.Π.	35102030 Α.Ε.Ε.Α.Π. Επαγγελματικών Χώρων
40201040 Υπηρεσίες Ενοικίασης και Χρηματοδοτικής Μίσθωσης	40202010 Κατασκευή Κατοικιών
40202015 Έπιπλα	40202020 Οικιακές Συσκευές
40203040 Ηλεκτρονική Ψυχαγωγία	40203045 Παιχνίδια
40204020 Ρούχα και Αξεσουάρ	40301010 Ψυχαγωγία
40301030 Εκδόσεις	40301035 Ραδιοτηλεοπτικοί Φορείς
40401010 Διαφοροποιημένοι Έμποροι	40401020 Εμπόριο Ενδυμάτων
40401025 Εμπόριο Προϊόντων Οικιακής Βελτίωσης	40401030 Εξειδικευμένο Λιανικό Εμπόριο
40501010 Αεροπορικές Εταιρείες	40501015 Ταξίδια & Τουρισμός
40501020 Τυχερά Παιχνίδια	40501025 Ξενοδοχεία & Πανσιόν
45101015 Απόσταξη & Οινόπαραγωγή	45101020 Αναψυκτικά
45102010 Γεωργεία, Αλιεία, Εκτροφή και Φυτείες	45102020 Τρόφιμα
45103010 Καπνός	45201010 Λιανικό & Χονδρικό Εμπόριο Τροφίμων
45201020 Είδη Προσωπικής Φροντίδας	50101010 Κατασκευές
50101020 Κατασκευαστές Στέγασης & Επικαλύψεων	50101030 Τσιμέντα
50101035 Άλλα Οικοδομικά Υλικά	50202010 Ηλεκτρικά Εξαρτήματα
50203000 Διαφοροποιημένες Βιομηχανίες	50203015 Πλαστικά
50203030 Υλικά Συσκευασίας	50204000 Μηχανήματα Βιομηχανικού Εξοπλισμού
50204020 Μηχανήματα Κατασκευών	50205010 Προμηθευτές Βιομηχανίας
50205020 Υποστηρικτικές Υπηρεσίες προς Επιχειρήσεις	50205030 Υπηρεσίες Μαζικής Εκτύπωσης
50206015 Εμπορικά Οχήματα & Ανταλλακτικά	50206030 Θαλάσσιες Μεταφορές
50206060 Υπηρεσίες Μεταφορών	55101000 Διαφοροποιημένα Υλικά
55101020 Κλωστοϋφαντουργικά Προϊόντα	55102000 Ορυχεία
55102010 Σίδηρος & Χάλυβας	55102015 Μεταλλουργία
55102035 Αλουμίνιο	60101020 Διυλιστήρια & Εμπορία Πετρελαιοειδών
65101010 Εναλλακτική Ηλεκτρική Ενέργεια	65101015 Συμβατική Ηλεκτρική Ενέργεια
65102030 Ύδρευση	



ATHEX
Athens Stock Exchange

Λεωφ. Αθηνών 110 104 42 Αθήνα
110, Athinon Ave. GR 104 42 Athens
tel. (+30)210-33.66.800, fax (+30)210-33.66.101
www.athexgroup.gr