

22

Ημερήσιο Δελτίο  
Συναλλακτικής Δραστηριότητας

Daily Official List  
of Trading Activity

Τετάρτη, 15 Ιουνίου, 2022

Έτος: 143 Αύξων Αριθμός Συνεδρίασης: 109



**ATHEXGROUP**  
Athens Exchange Group

**Αποποίηση Ευθύνης:**

Η εταιρεία Ελληνικά Χρηματιστήρια-Χρηματιστήριο Αθηνών Ανώνυμη Εταιρεία Συμμετοχών καταβάλλει κάθε δυνατή προσπάθεια ώστε να διασφαλίσει ότι οι πληροφορίες και τα λοιπά στοιχεία που εμφανίζονται στο Ημερήσιο Δελτίο Τιμών (Η.Δ.Τ.) είναι ορθά και πλήρη αλλά δεν έχει καμία ευθύνη για ενδεχόμενο λάθος ή παράλειψη στοιχείων και / ή ευθύνη σχετικά με την ακρίβεια, αξιοπιστία, επικαιροποίηση και πληρότητα των παραπάνω πληροφοριών και στοιχείων ή ευθύνη προερχόμενη άμεσα ή έμμεσα από την χρήση των παραπάνω πληροφοριών.

Η Εταιρία δεν έχει καμία ευθύνη για την ακρίβεια των στοιχείων που περιλαμβάνονται στις ανακοινώσεις των εισηγμένων εταιρειών. Πιθανές προσβολές δικαιωμάτων τρίτων από το περιεχόμενο των ανακοινώσεων συνιστούν αποκλειστική ευθύνη του αποστολέα των ανακοινώσεων.

Όλα τα αναγραφόμενα στο Η.Δ.Τ. στοιχεία παρέχονται μόνον για τους σκοπούς της πληροφόρησης και δεν συνιστούν παροχή επενδυτικών συμβουλών ή πρόσκληση για επένδυση σε κινητές αξίες που διαπραγματεύονται στο Χρηματιστήριο Αθηνών.

Αναγνωρίζεται και συμφωνείται ότι όλα τα δικαιώματα επί των πληροφοριών που εμφανίζονται στο Η.Δ.Τ. θα αποτελούν κυριότητα της εταιρίας και οποιοδήποτε άλλο δικαίωμα συμπεριλαμβανομένου του δικαιώματος πνευματικής ιδιοκτησίας, σήματος κλπ. ανήκουν στο Χρηματιστήριο Αθηνών.

Τα ανωτέρω στοιχεία αποτελούν ιδιοκτησία της Εταιρίας και προστατεύονται σύμφωνα με τις διατάξεις περί πνευματικής ιδιοκτησίας. Απαγορεύεται α) η με οποιοδήποτε τρόπο ή μέσο αναπαραγωγή, αναδημοσίευση, τροποποίηση, αντιγραφή, πώληση, μετάδοση ή διανομή του συνόλου ή μέρους τους, χωρίς αναφορά στην πηγή και β) η εμπορική εκμετάλλευση των στοιχείων από τρίτους.

Η Εταιρία δεν φέρει καμία ευθύνη προερχόμενη άμεσα ή έμμεσα από χρήση ή τυχόν αλλοίωση των ανωτέρω στοιχείων όταν αυτά χρησιμοποιούνται από

**Ελληνικά Χρηματιστήρια - Χρηματιστήριο Αθηνών Α.Ε. Συμμετοχών**

Λεωφόρος Αθηνών 110, 10442 Αθήνα, Τηλ: (210) 33.66.800, Fax: (210) 32.13.938

[www.athexgroup.gr](http://www.athexgroup.gr)

**Χρηματιστηριακό Κέντρο Θεσσαλονίκης**

Κατούνη 16-18, Θεσ/νίκη 546 25, Τηλ: (2310) 567.667, Fax: (2310) 530.455

**Συνεγγυητικό Κεφάλαιο Εξασφάλισης Επενδυτικών Υπηρεσιών**

Φειδίου 14-16, Αθήνα 106 78, Τηλ: (210) 33.04.682, Fax: (210) 33.04.155

**Επιτροπή Κεφαλαιαγοράς**

Κολοκοτρώνη 1 & Σταδίου 1, Αθήνα 105 62, Τηλ: (210) 33.77.100, Fax: (210) 33.77.173

**Πίνακας Περιεχομένων****Ενότητα 1: Στατιστικά Στοιχεία Χρεογράφων, Παραγώγων και Δανεισμού**

- Οι Αγορές Χρεογράφων Παραγώγων Δανεισμού
- Χρηματιστηριακοί Δείκτες
- Αναλυτικά Στοιχεία Συναλλαγών Αγοράς Χρεογράφων
- Στοιχεία Συναλλαγών Κλάδων Χρηματιστηρίου Αθηνών & Χρηματοοικονομικών Προϊόντων (Δ.Α.Κ.)
- Οι 10 Μετοχές με τη μεγαλύτερη Άνοδο & Πτώση
- Αναλυτικά Στοιχεία Συναλλαγών Αγοράς Παραγώγων

**Ενότητα 2: Αναλυτικά Στοιχεία Συναλλαγών Χρεογράφων**

- Αναλυτικά Στοιχεία Συναλλαγών Χρεογράφων
- Σημειώσεις Χρεογράφων

**Ενότητα 3: Στοιχεία Συναλλαγών Χρεογράφων**

- Στοιχεία Συναλλαγών Πακέτων
- Στοιχεία Συναλλαγών Δικαιωμάτων

- Στοιχεία Δανεισμού Τίτλων
- Στοιχεία Συναλλαγών Εκποιήσεων
- Στοιχεία Συναλλαγών Εκποιήσεων Ενσώματων Ονομαστικών Μετοχών
- Στοιχεία Ενεργητικού Διαπραγματεύσιμων Αμοιβαίων Κεφαλαίων (Δ.Α.Κ.)
- Χαρακτηριστικά Διαπραγματεύσιμων Αμοιβαίων Κεφαλαίων (Δ.Α.Κ.)

**Ενότητα 4: Ανακοινώσεις****Ενότητα 5: Ομόλογα Διαπραγματεύσιμα στην Αγορά Αξιών Σταθερού Εισοδήματος**

- Ομολογιακά Δάνεια Επιχειρήσεων – Οργανωμένη Αγορά (Μετατρέψιμα)
- Ομολογιακά Δάνεια Επιχειρήσεων – Οργανωμένη Αγορά (Μη Μετατρέψιμα)
- Ομόλογα Ελληνικού Δημοσίου
- Έντοκα Γραμμάτια & Zero Coupon Ομόλογα Ελληνικού Δημοσίου
- Ομόλογα Ελληνικού Δημοσίου Διαπραγματεύσιμα με τη Μέθοδο Εκφώνησης - Αντιφώνησης
- Ομόλογα Κρατικών Τραπεζών

**Ενότητα 6: Πρόσθετα Στοιχεία Ενημέρωσης**

- Πίνακας Μελών Χρηματιστηρίου Αθηνών και Μελών ΕΤ.ΕΚ.
- Πίνακας Μετοχών Υπό Ειδική Διαπραγμάτευση
- Γνωστοποιήσεις Συναλλαγών - Κατάλογος Υπόχρεων Προσώπων

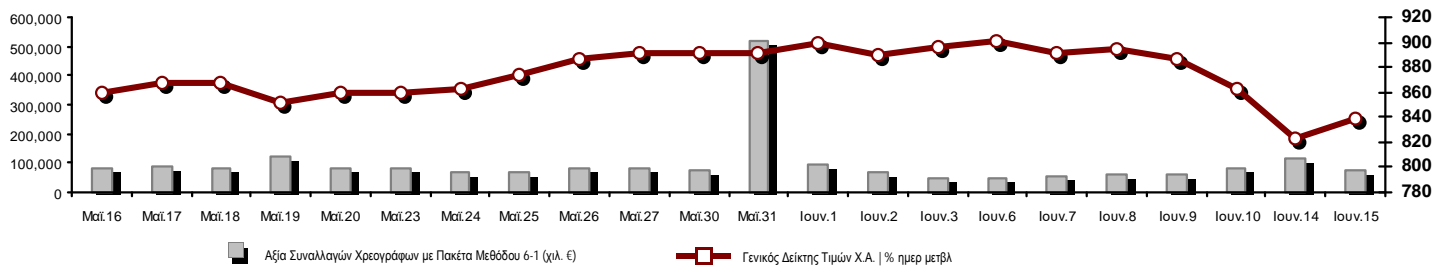
**Ενότητα 7: Αναλυτικά Στοιχεία Συναλλαγών Αγοράς Παραγώγων**

- Συμβόλαια Μελλοντικής Εκπλήρωσης σε Δείκτες
- Συμβόλαια Μελλοντικής Εκπλήρωσης σε Μετοχές
- Δικαιώματα Προαίρεσης σε Δείκτες
- Δικαιώματα Προαίρεσης σε Μετοχές
- Στοιχεία Συναλλαγών Προϊόντων Δανεισμού

**Παράρτημα Α: Κωδικοί και ονομασίες Κλάδων Οικονομικής Δραστηριότητας του Χρηματιστηρίου Αθηνών**

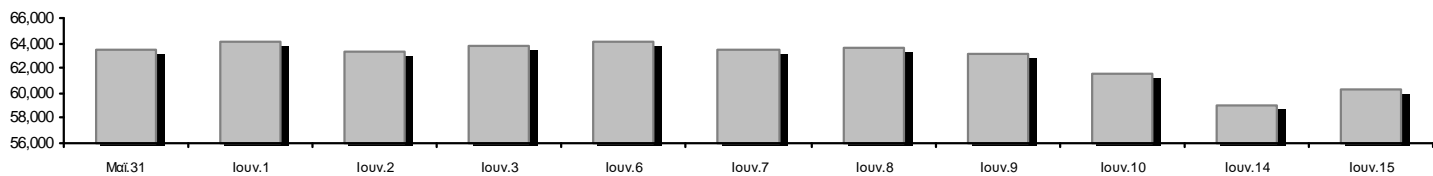
**Οι Αγορές Χρεογράφων Παραγώγων Δανεισμού**

Γενικός Δείκτης Τιμών και Αξία Συναλλαγών Μετοχών και Παραγώγων

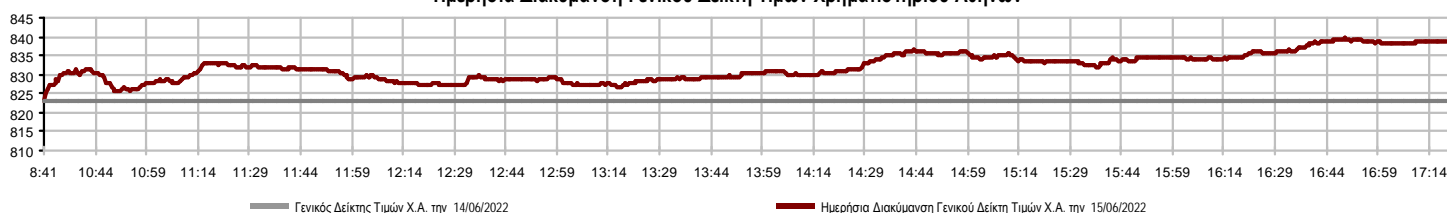


<b>Κεφαλαιοποίηση Χ.Α. (εκατ €) **:</b>	60,313.26		<b>Συνολικές Ανοικτές Θέσεις σε Παράγωγα</b>	315,499
Ημερήσια μεταβολή: εκατ. €   %	1,230.76	2.08%	Ανοικτές θέσεις σε ΣΜΕ επί Δεικτών   % ημερ μετβλ	4,312 3.75%
Μέση ετήσια Κεφ/ποίηση: εκατ. €   % Μετβλ. Μέση προηγ. έτος	65,019.22	6.79%	Ανοικτές θέσεις σε ΣΜΕ επί μετοχών   % ημερ μετβλ	308,508 -0.26%
<b>Γενικός Δείκτης Τιμών Χ.Α.   % ημερ μετβλ</b>	838.94	1.96%	Ανοικτές θέσεις σε Δικαιώματα επί Δεικτών   % ημερ μετβλ	1,363 3.89%
<b>Κεφαλαιοποίηση Γενικού Δείκτη (εκατ. €)</b>	54,618.07		Ανοικτές θέσεις σε Δικαιώματα επί μετοχών   % ημερ μετβλ	1,316 4.36%
Ημερήσια μεταβολή (εκατ. €)	1,221.51			
<b>Αξία Συναλλαγών Χρεογράφων με Πακέτα Μεθόδου 6-1 (χιλ. €)</b>	75,850.98		<b>Πλήθος Συμβολαίων Παραγώγων:</b>	172,622
Ημερήσια μεταβολή: %	-39,603.01	-34.30%	Ημερήσια μεταβολή: τμχ   %	81,263 88.95%
Μέση Αξία Συν/γών ΥΙD: χιλ. €   % Μετβλ Μέση προηγ. έτος	91,626.28	31.17%	Μέσος Όγκος Συμβ. ΥΙD: % Μετβλ Μέσο προηγ. Έτος	39,360 -17.43%
<b>Αξία Συναλλαγών Πακέτων Μεθόδου 6-1 (χιλ. €)</b>	4,444.39		<b>Πλήθος Πράξεων Παραγώγων:</b>	4,621
<b>Αξία Συναλλαγών Πακέτων Μεθόδου 6-2 &amp; 6-3 (χιλ. €)</b>	0.00		Ημερήσια μεταβολή: πλήθος   %	-135 -2.84%
<b>Αξία Συναλλαγών Ομολόγων (χιλ.€)</b>	807.02		Μέσο Πλήθος Πράξεων ΥΙD: % Μετβλ Μέσο προηγ. Έτος	2,322 9.76%
<b>Όγκος Συναλλαγών Χρεογράφων με Πακέτα Μεθόδου 6-1 (χιλ. Τμχ)</b>	29,137.15		<b>Συνολικές Ανοικτές Θέσεις σε Δανεισμό</b>	1,273,270
Ημερήσια μεταβολή: χιλ. τμχ   %	-11,877.13	-28.96%	Ημερήσια μεταβολή: τμχ   %	1,900 0.15%
Μέσος Όγκος Συν/γών ΥΙD: % Μετβλ Μέσο προηγ. Έτος	35,693.57	4.38%	<b>Πλήθος Συναλλαγών Δανεισμού (Πολυμερής/Διμερής)</b>	23,500
<b>Όγκος Συναλλαγών Πακέτων Μεθόδου 6-1 (χιλ. Τεμάχια)</b>	1,398.18		Ημερήσια μεταβολή: τμχ   %	-130,400
<b>Όγκος Συναλλαγών Πακέτων Μεθόδου 6-2 &amp; 6-3 (χιλ. Τεμάχια)</b>	0.00		<b>Πλήθος Πολυμερών Συναλλαγών</b>	14,500
<b>Όγκος Συναλλαγών Ομολόγων</b>	840,000		<b>Πλήθος Διμερών Συναλλαγών</b>	9,000
<b>Πλήθος Πράξεων Χρεογράφων με Πακέτα Μεθόδου 6-1</b>	35,091		<b>Πλήθος Πράξεων Δανεισμού:</b>	3
Ημερήσια μεταβολή: πλήθος   %	-20,899	-37.33%	Ημερήσια μεταβολή: %	-1
Μέσο Πλήθος Πράξεων ΥΙD: % Μετβλ Μέσο προηγ. Έτος	36,125	20.69%	<b>Πλήθος Πράξεων Πολυμερών Συναλλαγών</b>	2
<b>Πλήθος πακέτων Μεθόδου 6-1</b>	8		<b>Πλήθος Πράξεων Διμερών Συναλλαγών</b>	1
<b>Πλήθος πακέτων Μεθόδου 6-2 &amp; 6-3</b>	0			
<b>Πλήθος συναλλαγών Ομολόγων</b>	130			

Κεφαλαιοποίηση Χ.Α. (εκατ €) \*\*



Ημερήσια Διακύμανση Γενικού Δείκτη Τιμών Χρηματιστηρίου Αθηνών



**Χρηματιστηριακοί Δείκτες**

Όνομασία Δείκτη	15/06/2022	14/06/2022	Δ μον.	Δ %	Κατώτερη	Ανώτερη	Κατ.έτους	Ανωτ.έτους	Ετησ. μεταβ.
Γενικός Δείκτης Τιμών Χ.Α.	838.94 #	822.84	16.10	1.96%	822.84	839.54	788.83	973.27	-6.09% Ε
Δείκτης ATHEX ESG	950.58 #	928.58	22.00	2.37%	928.58	951.28	888.47	1,131.24	-6.20% Ε
FTSE/Χ.Α. Large Cap	2,028.26 #	1,981.17	47.09	2.38%	1,981.17	2,030.90	1,884.54	2,384.15	-5.61% Ε
FTSE/Χ.Α. Mid Cap	1,297.10 #	1,295.23	1.87	0.14%	1,289.37	1,311.72	1,286.61	1,615.19	-13.06% Ε
FTSE/Χ.Α.-Χ.Α.Κ. Τραπεζικός Δείκτης	413.54 #	402.18	11.36	2.82%	401.79	413.54	382.96	569.66	-4.96% Ε
FTSE/Χ.Α. Υψηλής Μερισματικής Απόδοσης	2,882.47 #	2,826.06	56.41	2.00%	2,826.06	2,886.94	2,762.75	3,292.03	-7.14% Ε
FTSE/Χ.Α. Διεθνούς Δραστηριοποίησης Plus	2,311.67 #	2,275.32	36.35	1.60%	2,275.32	2,318.87	2,205.66	2,584.55	-2.60% Ε
FTSE/Χ.Α. Mid & Small Cap Θεμελιωδών Μεγεθών	4,120.76 #	4,086.74	34.02	0.83%	4,027.87	4,127.51	4,027.87	5,109.62	-11.73% Ε
Δείκτης ATHEX Select Plus	3,002.33 Ε	3,002.96	-0.63	-0.02%	2,990.15	3,029.13	2,969.86	3,578.04	-11.31% Ε
Δείκτης ATHEX Select	4,045.85 #	4,014.46	31.39	0.78%	4,014.46	4,078.82	3,976.00	4,953.99	-11.80% Ε
FTSE/Χ.Α. Δείκτης Αγοράς	489.57 #	477.68	11.89	2.49%	477.68	489.94	457.78	586.15	-8.68% Ε
Δείκτης Συνολικής Απόδοσης Γενικού Δείκτη Χ.Α.	1,449.13 #	1,421.33	27.80	1.96%	1,421.33	1,450.17	1,356.45	1,673.61	-5.48% Ε
FTSE/Χ.Α. Large Cap Συνολικής Απόδοσης	3,169.98 #	3,096.38	73.60	2.38%			2,944.22	3,702.87	-5.15% Ε
FTSE/Χ.Α. Mid Cap Συνολικής Απόδοσης	1,694.60 #	1,692.16	2.44	0.14%			1,692.16	2,064.38	-11.62% Ε
FTSE/Χ.Α.-Χ.Α.Κ. Τραπεζικός Δείκτης Συνολ. Απόδ.	356.06 #	346.28	9.78	2.82%			337.43	485.90	-4.96% Ε
Ελληνικός Δείκτης Mid & Small Cap	1,263.07 #	1,254.73	8.34	0.66%	1,254.29	1,264.78	1,242.79	1,451.84	-8.01% Ε
FTSE/Χ.Α. Τράπεζες	546.38 #	531.38	15.00	2.82%	530.86	546.38	505.99	752.66	-4.97% Ε
FTSE/Χ.Α. Ασφάλειες	2,996.26 ~	2,996.26	0.00	0.00%	2,996.26	2,996.26	1,994.86	3,171.11	50.20% #
FTSE/Χ.Α. Χρηματοοικονομικές Υπηρεσίες	673.07 #	668.22	4.85	0.73%	655.49	678.93	655.49	831.60	-10.14% Ε
FTSE/Χ.Α. Βιομηχανικά Προϊόντα & Υπηρεσίες	3,566.78 #	3,533.01	33.77	0.96%	3,529.88	3,576.76	3,365.52	4,306.76	-4.42% Ε
FTSE/Χ.Α. Εμπόριο	41.07 Ε	41.33	-0.26	-0.63%	40.17	42.13	40.17	57.51	-16.56% Ε
FTSE/Χ.Α. Ακίνητης Περιουσίας	3,960.26 #	3,870.94	89.32	2.31%	3,866.98	3,960.26	3,819.04	5,179.83	-17.70% Ε
FTSE/Χ.Α. Καταναλωτικά Προϊόντα & Υπηρεσίες	8,356.33 #	8,123.01	233.32	2.87%	8,123.01	8,396.67	7,260.09	8,861.27	15.10% #
FTSE/Χ.Α. Τρόφιμα & Ποτά	7,642.98 #	7,321.22	321.76	4.39%	7,321.22	7,642.98	6,627.16	12,058.75	-32.56% Ε
FTSE/Χ.Α. Πρώτες Ύλες	5,836.50 #	5,818.91	17.59	0.30%	5,795.57	5,903.14	5,745.49	8,197.29	-21.10% Ε
FTSE/Χ.Α. Κατασκευές & Υλικά	2,915.07 Ε	2,942.09	-27.02	-0.92%	2,895.25	2,942.09	2,533.53	3,209.28	-2.14% Ε
FTSE/Χ.Α. Ενέργεια	4,184.36 #	4,058.91	125.45	3.09%	4,048.99	4,193.31	3,339.51	4,370.53	21.52% #
FTSE/Χ.Α. Ταξίδια & Αναψυχή	2,218.60 #	2,167.36	51.24	2.36%	2,167.36	2,246.46	1,858.00	2,312.32	13.01% #
FTSE/Χ.Α. Τεχνολογία	1,794.39 #	1,788.82	5.57	0.31%	1,765.20	1,813.55	1,764.81	2,347.72	-16.42% Ε
FTSE/Χ.Α. Τηλεπικοινωνίες	4,582.07 #	4,395.48	186.59	4.25%	4,395.48	4,654.74	4,377.01	5,170.21	0.80% #
FTSE/Χ.Α. Υπηρεσίες Κοινής Ωφέλειας	4,041.86 #	4,036.89	4.97	0.12%	3,984.51	4,079.81	3,984.51	5,208.71	-21.53% Ε
FTSE/Χ.Α. Υγεία	355.49 #	326.06	29.43	9.03%	326.06	356.62	326.06	611.35	-35.66% Ε
FTSE/Χ.Α. Προσωπικά Προϊόντα	6,699.07 #	6,553.41	145.66	2.22%	6,553.41	6,831.23	6,553.41	8,868.58	-23.21% Ε
Δείκτης Όλων των Μετοχών Χ.Α.	211.24 #	206.92	4.32	2.09%	211.24	211.24	200.98	248.43	-8.18% Ε
Ελληνικός Δείκτης Εταιρικών Ομολόγων	117.53 Ε	118.37	-0.84	-0.71%			117.53	127.89	-8.02% Ε
Ελληνικός Δείκτης Τιμών Εταιρικών Ομολόγων	86.58 Ε	87.21	-0.63	-0.72%			86.58	95.40	-9.23% Ε

Σημείωση 1: Το κλείσιμο των Δεικτών FTSE/Med 100, Ελληνικός Δείκτης Εταιρικών Ομολόγων και, Ελληνικός Δείκτης Τιμών Εταιρικών Ομολόγων αφορούν την συνεδρίαση της 10/06/2022.

Σημείωση 2: Ο Ελληνικός Δείκτης Mid & Small Cap είναι Customized δείκτης υπολογιζόμενος από το Χρηματιστήριο Αθηνών.

**Αναλυτικά Στοιχεία Συναλλαγών Αγοράς Χρεογράφων**

	Όλα τα Χρεόγραφα	Κύρια Αγορά	Επιτήρηση	Διαπραγματεύσιμα Αμοιβαία Κεφάλαια
<b>Σύνολα</b>	121	108	12	1
Ανοδικές / Καθοδικές / Σταθερές:	61 / 38 / 22	56 / 34 / 18	4 / 4 / 4	1 / 0 / 0
<b>Κεφαλαιοποίηση Χ.Α. (εκατ €) **</b>	60,313.26	60,110.40	202.87	
Μέση Ημερήσια Αξία Συνγών (χιλ. €)	91,626.28	91,479.35	200.27	14.39
<b>Αξία Συναλλαγών</b>	75,850.98	75,729.33	63.24	58.41
Κύριος Πίνακας:	71,406.59	71,284.94	63.24	58.41
Προσυμφωνημένων Συναλλαγών 6_1_2_3:	4,444.39	4,444.39	0.00	0.00
Πίνακας Εκποιήσεων:	0.00	0.00	0.00	0.00
Πίνακας Ειδικών Όρων:	0.00	0.00	0.00	0.00
Μέσος Ημερήσιος Όγκος Συναλλαγών	35,693,567	34,964,460	747,051	675
<b>Όγκος Συναλλαγών</b>	29,137,153	28,867,347	266,880	2,926
Κύριος Πίνακας:	27,738,975	27,469,169	266,880	2,926
Προσυμφωνημένων Συναλλαγών 6_1_2_3:	1,398,178	1,398,178	0	0
Πίνακας Εκποιήσεων:	0	0	0	0
Πίνακας Ειδικών Όρων:	0	0	0	0
Μέσο Ημερήσιο Πλήθος Πράξεων	36,125	35,887	236	3
<b>Αριθμός Πράξεων</b>	35,091	34,925	161	5
Κύριος Πίνακας:	35,083	34,917	161	5
Προσυμφωνημένων Συναλλαγών 6_1_2_3:	8	8	0	0
Πίνακας Εκποιήσεων:	0	0	0	0
Πίνακας Ειδικών Όρων:	0	0	0	0

**Στοιχεία Συναλλαγών Κλάδων Χρηματιστηρίου Αθηνών & Χρηματοοικονομικών Προϊόντων (Δ.Α.Κ.)**

Κωδικός	Κλάδοι	Ανοδικές / Καθοδικές / Σταθερές	Αριθμός Πράξεων	Όγκος Συναλλαγών	Αξία Συναλλαγών	% στη Συνολική Αξία
12000	- Χρηματοοικονομικά Προϊόντα	1 / 0 / 0	5	2,926	58,406.41	0.08%
3510	- Ακίνητη Περιουσία	5 / 2 / 1	969	305,927	1,086,694.94	1.43%
3030	- Ασφάλειες	0 / 0 / 2	2	782	5,188.28	0.01%
5020	- Βιομηχανικά Προϊόντα & Υπηρεσίες	8 / 9 / 2	3,413	783,662	6,465,925.90	8.52%
4040	- Εμπόριο	2 / 2 / 1	780	189,733	545,970.95	0.72%
6010	- Ενέργεια	3 / 1 / 0	2,013	344,531	5,324,822.81	7.02%
4020	- Καταναλωτικά Προϊόντα & Υπηρεσίες	3 / 3 / 1	1,037	191,097	2,255,974.00	2.97%
5010	- Κατασκευές & Υλικά Κατασκευών	6 / 4 / 4	2,286	819,776	2,753,555.23	3.63%
4030	- Μέσα Ενήμερωσης	1 / 0 / 0	28	6,630	2,623.66	0.00%
4520	- Προσωπική Φροντίδα, Φάρμακα & Παντοπωλεία	2 / 1 / 0	141	21,840	90,643.67	0.12%
5510	- Πρώτες Ύλες	6 / 6 / 3	941	272,956	626,400.29	0.83%
4050	- Ταξίδια και Αναψυχή	3 / 0 / 3	3,553	752,416	9,083,920.57	11.98%
1010	- Τεχνολογία	5 / 4 / 2	1,265	355,621	990,603.42	1.31%
1510	- Τηλεπικοινωνίες	2 / 0 / 0	2,098	693,265	11,318,973.23	14.92%
3010	- Τράπεζες	5 / 0 / 1	10,148	20,830,948	23,012,331.17	30.34%
4510	- Τρόφιμα, Ποτά & Καπνοβιομηχανίες	3 / 1 / 1	408	63,109	1,021,703.69	1.35%
2010	- Υγεία	3 / 0 / 0	28	6,100	4,733.50	0.01%
6510	- Υπηρεσίες Κοινής Ωφέλειας	2 / 3 / 0	5,502	1,458,822	10,782,689.96	14.22%
3020	- Χρηματοοικονομικές Υπηρεσίες	1 / 2 / 1	474	2,037,012	419,813.82	0.55%

**Οι 10 Μετοχές με τη μεγαλύτερη Άνοδο & Πτώση**

**Κύρια Αγορά**

Μετοχές με τη μεγαλύτερη Θετική μεταβολή τιμής	Τιμή κλεισ.	Μεταβ.	Μετοχές με τη μεγαλύτερη Αρνητική μεταβολή τιμής	Τιμή κλεισ.	Μεταβ.
ALPHA ΥΠΗΡΕΣΙΩΝ ΣΥΜΜ (ΚΟ)	0.8908	5.37% #	ΕΛΤΟΝ (ΚΟ)	1.84	-2.65% α
COCA-COLA HBC AG (ΚΟ)	20.39	4.46% #	ΓΕΚ ΤΕΡΝΑ (ΚΟ)	9.39	-1.98% α
ΟΤΕ (ΚΟ)	16.4	4.26% #	CPH (ΚΟ)	0.686	-1.72% α
PROFILE (ΚΟ)	3.35	4.04% #	ΠΛΑΙΣΙΟ COMPUTERS (ΚΟ)	3.58	-1.38% α
ΜΟΤΟΡ ΟΪΛ (ΚΟ)	17.62	3.65% #	ΕΛΑΣΤΡΟΝ (ΚΟ)	2.21	-1.34% α
JUMBO (ΚΟ)	14.88	3.33% #	ΕΥΔΑΠ (ΚΟ)	7.6	-1.30% α
ΠΕΤΡΟΠΟΥΛΟΣ ΠΕΤΡΟΣ (ΚΟ)	6.18	2.66% #	ΤΕΧΝΙΚΗ ΟΛΥΜΠΙΑΚΗ (ΚΟ)	1.62	-1.22% α
ΟΠΑΠ (ΚΟ)	14.14	2.46% #	MARFIN INVESTMENT GROUP (ΚΟ)	0.0244	-1.21% α
LAMDA DEVELOPMENT(ΚΟ)	5.69	2.43% #	ΤΕΡΝΑ ΕΝΕΡΓΕΙΑΚΗ (ΚΟ)	16.91	-1.11% α
ΣΑΡΑΝΤΗΣ ΓΡ. (ΚΟ)	6.55	2.34% #	FOURLIS ΣΥΜΜΕΤΟΧΩΝ (ΚΟ)	2.965	-1.00% α

Μετοχές με τη μεγαλύτερη Αξία Συναλλαγών	Αξία (χιλ. €)	Μεταβ.	Μετοχές με το μεγαλύτερο Όγκο Συναλλαγών	Όγκος	Μεταβ.
ΟΤΕ (ΚΟ)	11,302.55	4.26% #	ALPHA ΥΠΗΡΕΣΙΩΝ ΣΥΜΜ (ΚΟ)	10,290,544	5.37% #
ALPHA ΥΠΗΡΕΣΙΩΝ ΣΥΜΜ (ΚΟ)	8,934.54	5.37% #	EUROBANK HOLDINGS (ΚΟ)	6,765,261	1.80% #
ΟΠΑΠ (ΚΟ)	8,852.81	2.46% #	MARFIN INVESTMENT GROUP (ΚΟ)	1,927,907	-1.21% α
EUROBANK HOLDINGS (ΚΟ)	6,120.65	1.80% #	ΕΘΝΙΚΗ ΤΡΑΠΕΖΑ (ΚΟ)	1,899,213	2.31% #
ΕΘΝΙΚΗ ΤΡΑΠΕΖΑ (ΚΟ)	6,087.77	2.31% #	ΠΕΙΡΑΙΩΣ FINANCIAL HOLD (ΚΟ)	1,777,563	0.93% #
ΔΕΗ (ΚΟ)	5,846.71	1.50% #	ΔΕΗ (ΚΟ)	1,074,021	1.50% #
ΜΥΤΙΛΗΝΑΙΟΣ (ΚΟ)	5,657.94	1.01% #	ΟΤΕ (ΚΟ)	691,252	4.26% #
ΜΟΤΟΡ ΟΪΛ (ΚΟ)	5,013.59	3.65% #	ΟΠΑΠ (ΚΟ)	631,821	2.46% #
ΤΕΡΝΑ ΕΝΕΡΓΕΙΑΚΗ (ΚΟ)	4,402.20	-1.11% α	ΜΥΤΙΛΗΝΑΙΟΣ (ΚΟ)	377,781	1.01% #
JUMBO (ΚΟ)	2,081.28	3.33% #	ΕΛΛΑΚΤΩΡ (ΚΟ)	339,744	0.00% -

Σημείωση: Απεικονίζονται οι Μετοχές που δεν ανήκουν στην Κατηγορία Επιτήρησης και πραγματοποιήσαν κατά τη διάρκεια της συνεδρίασης Αξία Συναλλαγών μεγαλύτερη από 10,000 Ευρώ.

**Αναλυτικά Στοιχεία Συναλλαγών Αγοράς Παραγώγων**

	Αριθμός Πράξεων	Όγκος	Ανοικτές θέσεις
<b>Σ.Μ.Ε. σε Δείκτες</b>	378	2,960	4,312
FTSE/X.A. Τράπεζες	0	0	0
FTSE/X.A. Large Cap	378	2,960	4,312
<b>Σ.Μ.Ε. σε Μετοχές</b>	4,232	169,598	308,508
ΑΔΜΗΕ ΣΥΜΜΕΤΟΧΩΝ Α.Ε. (ΚΟ)	90	7,288	4,890
ΑΛΡΗΑ ΥΠΗΡΕΣΙΩΝ ΣΥΜΜ (ΚΟ)	869	47,231	131,601
COCA-COLA HBC AG (ΚΟ)	133	1,033	1,249
CENERGY HOLDINGS (ΚΑ)	133	2,401	8,968
ΕΛΛΑΚΤΩΡ (ΚΟ)	24	812	1,974
EUROBANK HOLDINGS (ΚΟ)	219	12,116	25,815
ΕΥΔΑΠ (ΚΟ)	13	84	196
FOURLIS ΣΥΜΜΕΤΟΧΩΝ (ΚΟ)	140	992	2,537
ΓΕΚ ΤΕΡΝΑ (ΚΟ)	114	1,656	7,006
ΕΛΛΗΝ. ΧΡΗΜΑΤΙΣΤΗΡΙΑ-Χ.Α. (ΚΟ)	43	254	1,045
ΕΛΛΗΝΙΚΑ ΠΕΤΡΕΛΑΙΑ (ΚΟ)	32	1,074	1,531
INTRACOM HOLDINGS (ΚΟ)	109	1,663	5,073
JUMBO (ΚΟ)	113	492	786
LAMDA DEVELOPMENT(ΚΟ)	153	4,577	5,835
MARFIN INVESTMENT GROUP (ΚΟ)	39	32,875	31,175
ΜΟΤΟΡ ΟΪΛ (ΚΟ)	78	523	551
ΜΥΤΙΛΗΝΑΙΟΣ (ΚΟ)	171	2,311	5,483
ΕΘΝΙΚΗ ΤΡΑΠΕΖΑ (ΚΟ)	338	9,249	12,394
ΟΠΑΠ (ΚΟ)	70	343	1,445
ΟΤΕ (ΚΟ)	93	1,350	1,505
ΟΛΠ (ΚΟ)	22	441	702
ΠΕΙΡΑΙΩΣ FINANCIAL HOLD (ΚΟ)	239	17,947	25,821
ΔΕΗ (ΚΟ)	558	17,811	18,355
ΤΕΡΝΑ ΕΝΕΡΓΕΙΑΚΗ (ΚΟ)	227	2,802	5,195
ΤΙΤΑΝ CEMENT (ΚΑ)	121	1,049	951
ΒΙΟΗΑΛCO SA/NV (ΚΑ)	91	1,224	6,425
<b>Δικαιώματα σε Δείκτες</b>	11	64	1,363
FTSE/X.A. Large Cap	11	64	1,363
<b>Δικαιώματα σε Μετοχές</b>	0	0	1,316
ΑΛΡΗΑ ΥΠΗΡΕΣΙΩΝ ΣΥΜΜ (ΚΟ)	0	0	5
ΕΘΝΙΚΗ ΤΡΑΠΕΖΑ (ΚΟ)	0	0	572
ΟΠΑΠ (ΚΟ)	0	0	142
ΟΤΕ (ΚΟ)	0	0	65
ΠΕΙΡΑΙΩΣ FINANCIAL HOLD (ΚΟ)	0	0	5
ΔΕΗ (ΚΟ)	0	0	527
<b>Συνολική Δραστηριότητα</b>	4,621	172,622	315,499











Ημερήσιο Δελτίο Τιμών

Έτος: 143 Αύξων Αριθμός Συνεδρίασης: 109

Ενότητα 2: Αναλυτικά Στοιχεία Συναλλαγών Χρεογράφων

Τετάρτη, 15 Ιουνίου, 2022

Πληθος Χρεογράφων	Ονομ. Αξία	Μερίσματα [1]			Ημερ.Τελευτ.Αποκοπής		Σημ.	Χρεόγραφο	Τιμή κλεισίματος	% μεταβ.	Προηγ. Κλείσιμο- ημέλια	Άνοιγμα	Κατωτ Τιμή	Ανωτ Τιμή	Τελ Τιμή	Σταθμ Τιμή	Τελευταία ζήτηση [7]	Τελευταία προσφορά [7]	Ρ/Ε μετά φ.	Χρήση	Όγκος	Πράξεις	Αξία Συναλλαγών[8]	Χ.Α. Εταιρείας (χιλ. €) [3,5]	Χαμηλό έτους	Υψηλό έτους	Κλάδος [4]
		2019	2020	2021	Μέρισμα [2]	Δικαίωμα																					
12,417,000	0.310	---	---	---	27/08/2019	28/08/2017	5233	MLS ΠΛΗΡΟΦΟΡΙΚΗ (ΚΟ)	0.57	---	0.57	12/05/2020	---	---	---	---	---	---	---	---	---	---	---	7,077.69	0.57	0.57	10101015
33,301,715	0.320	---	---	---	27/06/2003	08/07/2009	5241	ΑΕΓΕΚ (ΚΟ)	0.035	---	0.035	25/06/2020	---	---	---	---	---	---	---	---	---	---	---	1,165.56	0.035	0.035	50101010
4,737,503	0.320	---	---	---	22/06/2005	22/09/2015	5115	ΒΑΡΑΓΚΗΣ (ΚΟ)	0.11	---	0.11	02/03/2022	---	---	---	---	---	---	---	---	---	---	---	521.13	0.11	0.11	40202015
77,126,446	0.340	---	---	---	23/05/2005	18/08/2011	5206	Γ.Ε. ΔΗΜΗΤΡΙΟΥ (ΚΟ)	0.0125	---	0.0125	30/04/2019	---	---	---	---	---	---	---	---	---	---	---	964.08	0.0125	0.0125	40202020
7,085,888	1.59	---	---	---	02/07/1996	06/09/2010	5216	ΕΛΒΙΕΜΕΚ (ΚΟ)	2.6	---	2.6	30/09/2019	---	---	---	---	---	---	---	---	---	---	---	18,423.31	2.6	2.6	35101010
25,179,640	0.600	---	---	---	08/08/1994	19/09/2000	5191	Ι. ΜΠΟΥΤΑΡΗΣ & ΥΙΟΣ (ΚΟ)	0.026	---	0.026	01/10/2018	---	---	---	---	---	---	---	---	---	---	---	742.45	0.026	0.026	45101015
1,540,000	0.600	---	---	---	08/08/1994	19/09/2000	5192	Ι. ΜΠΟΥΤΑΡΗΣ & ΥΙΟΣ (ΠΟ)	0.057	---	0.057	01/10/2018	---	---	---	---	---	---	---	---	---	---	---	742.45	0.057	0.057	45101015
7,734,375	1.00	---	---	---	09/07/2007	07/01/2011	5266	ΛΙΒΑΝΗ ΕΚΔΟΤ. ΟΡΓ. (ΚΟ)	0.185	---	0.185	03/05/2022	---	---	---	---	---	5419@0.148	---	---	---	---	---	1,430.86	0.136	0.2	40301030

**Σημειώσεις Χρεογράφων**

Κωδικός	Κείμενο σημείωσης
( )	- Προσαρμοσμένα Μερισίματα λόγω διανομής Δωρεάν μετοχών.
*	- Τελευταία προσαρμοσμένη τιμή κλεισίματος.
[1]	- Καθαρά μερίσματα.
[2]	- Στη στήλη "Ημερ. Αποκοπής τελευταίου δικαιώματος" αναφέρεται η Ημερομηνία εισαγωγής για Νέες Εταιρείες.
[3]	- Η Χρηματιστηριακή αξία αναφέρεται στο σύνολο των μετοχών
[4]	- Η κωδικοποίηση των Κλάδων Οικονομικής Δραστηριότητας του Χ.Α. παρουσιάζονται στο Παράρτημα Α
[5]	- Η Χρηματιστηριακή Αξία αναφέρεται στο σύνολο των κατηγοριών μετοχών (εφόσον έχουν εισαχθεί περισσότερες της μιας κατηγορίες) και δεν αναφέρεται σε επιμέρους κατηγορίες μετοχών μιας εταιρείας.
[6]	- P/E μεγαλύτερο του 100
[7]	- Τελευταία εικόνα του Βιβλίου Εντολών πριν το τέλος της συνεδρίασης
[8]	- Στην Αξία Συναλλαγών των Μετοχών περιλαμβάνονται όλοι οι τύποι Πακέτων
4750	- Μεταφορά στην Κατηγορία Επιτήρησης από 8/4/2011.
4912	- Μεταφορά στην κατηγορία Επιτήρησης από 31/7/2012.
4955	- Μεταφορά στην Επιτήρηση από 5/4/2013.
4957	- Μεταφορά στην Επιτήρηση από 5/4/2013.
4958	- Μεταφορά στην Επιτήρηση από 5/4/2013.
4959	- Μεταφορά στην Επιτήρηση από 5/4/2013.
5093	- Μεταφορά στην Κατηγορία Επιτήρησης από 8/4/2015.
5115	- Μεταφορά στην Κατηγορία Επιτήρησης από 15/04/2016.
5141	- Μεταφορά στην Κατηγορία Επιτήρησης από 10/05/2017.
5160	- Μεταφορά στην Κατηγορία Επιτήρησης από 15/04/2016.
5162	- Μεταφορά στην Κατηγορία Επιτήρησης από 21/12/2009.
5165	- Μεταφορά στην Κατηγορία Επιτήρησης από 15/02/2018.
5179	- Αναστολή διαπραγμάτευσης από 25/05/2018.
5191	- Αναστολή διαπραγμάτευσης από 02/10/2018.
5192	- Αναστολή διαπραγμάτευσης από 02/10/2018.
5193	- Μεταφορά στην κατηγορία Επιτήρησης από 25/10/2018.
5194	- Μεταφορά στην κατηγορία Επιτήρησης από 25/10/2018.
5197	- Μεταφορά στην κατηγορία Επιτήρησης από 07/11/2018.
5206	- Αναστολή διαπραγμάτευσης από 02/05/2019.
5216	- Αναστολή διαπραγμάτευσης από 01/10/2019.
5232	- Μεταφορά στην Κατηγορία Επιτήρησης από 08/04/2011.
5233	- Αναστολή διαπραγμάτευσης από 13/05/2020.
5241	- Αναστολή διαπραγμάτευσης από 26/06/2020
5243	- Αναστολή διαπραγμάτευσης από 01/07/2020.
5245	- Μεταφορά στη Κατηγορία Επιτήρησης από 09/07/2020.
5246	- Μεταφορά στην κατηγορία Επιτήρησης από 09/07/2020.
5248	- Μεταφορά στην κατηγορία Επιτήρησης από 06/09/2011.
5253	- Μεταφορά στην Επιτήρηση από 14/5/2021.
5266	- Αναστολή διαπραγμάτευσης από 04/05/2022.

### Στοιχεία Συναλλαγών Πακέτων

Χρεόγραφο	Όγκος πακέτου	Τιμή πακέτου	Αξία πακέτου	Ώρα έγκρισης	Σημείωση
ΕΘΝΙΚΗ ΤΡΑΠΕΖΑ (ΚΟ)	150,000	3.19	478,650.00	11:19:29	20
ΟΤΕ (ΚΟ)	30,201	16.32	492,880.32	13:20:19	20
ΟΤΕ (ΚΟ)	30,201	16.33	493,182.33	13:21:17	20
ΜΥΤΙΛΗΝΑΙΟΣ (ΚΟ)	32,500	14.92	484,900.00	13:22:49	20
JUMBO (ΚΟ)	20,000	14.70	294,000.00	13:37:37	20
ΕΘΝΙΚΗ ΤΡΑΠΕΖΑ (ΚΟ)	148,897	3.20	476,768.19	14:24:04	20
ΕΘΝΙΚΗ ΤΡΑΠΕΖΑ (ΚΟ)	361,573	3.20	1,156,310.45	16:12:44	20
EUROBANK HOLDINGS (ΚΟ)	624,806	0.909	567,698.73	17:10:33	20

### Σημειώσεις πακέτων

- 9 - Μέθοδος 6-1 / Ειδική Χρέωση
- 10 - Μέθοδος 6-1 / Ειδική Χρέωση, Αυθημερόν Διακανονισμός
- 14 - Μέθοδος 6-3 / Πακέτο Αποκατάστασης, Ατελής αγορά και Πώληση
- 18 - Μέθοδος 6-2 / SPOT 1
- 19 - Μέθοδος 6-2 / SPOT 2
- 20 - Μέθοδος 6-1 και Μέθοδος 6-1 Αυθημερόν Διακανονισμός
- 21 - Άλλη Προσυμφωνημένη

**Στοιχεία Συναλλαγών Δικαιωμάτων**

Ημερ. αποκοπής	Έναρξη εξάσκησης	Λήξη εξάσκησης	Λήξη διαπραγμάτευσης	Δικαιώματα	Κατωτ Τιμή	Ανωτ Τιμή	Τιμή κλεισ.	Τελευταία ζήτηση	Τελευταία προσφορά	Όγκος	Πράξεις	Αξία Συναλλαγών
----------------	------------------	----------------	----------------------	------------	------------	-----------	-------------	------------------	--------------------	-------	---------	-----------------

**Δεν υπάρχουν Συναλλαγές Δικαιωμάτων.**



## Στοιχεία Συναλλαγών Εκποιήσεων

Χρεόγραφα	Τύπος Χρεογράφου	Όγκος Συναλλαγών	Αριθμός Πράξεων	Αξία Συναλλαγών	Σημείωση
-----------	------------------	------------------	-----------------	-----------------	----------

Δεν πραγματοποιήθηκαν Εκποιήσεις Μετοχών.

## Σημειώσεις Εκποιήσεων

- 1 - Δημόσιος Ανοικτός Πλειστηριασμός
- 2 - Εκποίηση Ενσώματων Ονομαστικών Μετοχών
- 3 - Εκποίηση Αδιάθετων Κλασματικών Υπολοίπων

**Στοιχεία Ενεργητικού Διαπραγματεύσιμων Αμοιβαίων Κεφαλαίων (Δ.Α.Κ.)**

	Ημερομηνία συναλλαγών	Δημιουργία / Εξαγορά	Αριθ. Μερ. (T-1)	Νέα Μερ. (T-1)	Εξαγορασθ. Μερ. (T-1)	Μερίδια (T) [1]	Αξία Ενεργητικού [2]	Καθαρή Τιμή	Μέρισμα /Μερίδιο	Ημερ. Αποκοπής
ALPHA ETF FTSE Athex Large Cap	15/06/2022	5,000	882,175	---	---	882,175	17,664,010.00	20.0233	0.71	01/07/2021

**Σημειώσεις Δ.Α.Κ.**

[1] - Αριθμ. μεριδίων (T) = Αριθμ. μεριδίων (T-1) + Νεοεκδιθέντα μερίδια (T-1) - Εξαγορασθέντα μερίδια (T-1)

[2] - Περιλαμβάνονται και τα μερίδια που δημιουργήθηκαν / εξαγοράσθηκαν την ημέρα T-1.

Περιγραφή	Στοιχεία
Όνομασία Δ.Α.Κ.	ALPHA ETF FTSE Athex Large Cap
Σύμβολο Δ.Α.Κ. (GR)	ΑΔΑΚ
Σύμβολο Δ.Α.Κ. (EN)	AETF
ISIN Δ.Α.Κ.	GRF000153004
Κατηγορία Διαπραγμάτευσης	Διαπραγματεύσιμα Αμοιβαία Κεφάλαια (Δ.Α.Κ.)
Τύπος Δ.Α.Κ.	Μετοχών
Τρόπος διαχείρισης	Παθητικός
Επενδυτική Στρατηγική	Σκοπός της επενδυτικής πολιτικής του Αμοιβαίου Κεφαλαίου είναι η αναπαραγωγή της αποδόσεως του Δείκτη FTSE/X.A. Large Cap του Χρηματιστηρίου Αθηνών σε όρους Ευρώ, ακολουθώντας πλήρως και πανομοιότυπως τη σύνθεση του υποκείμενου Δείκτη.
Εκδότης	ΑΛΦΑ ASSET MANAGEMENT Α.Ε.Δ.Α.Κ.
Εταιρεία Διαχείρισης	ΑΛΦΑ ASSET MANAGEMENT Α.Ε.Δ.Α.Κ.
Ειδικοί Διαπραγματευτές	ΑΛΦΑ FINANCE Α.Χ.Ε.Π.Ε.Υ. , ΕΘΝΙΚΗ ΧΡΗΜΑΤΙΣΤΗΡΙΑΚΗ Α.Χ.Ε.Π.Ε.Υ.
Θεματοφύλακας	ΑΛΦΑ ΤΡΑΠΕΖΑ Α.Ε.
Σύμβολο Δείκτη (GR)	FTSE
Σύμβολο Δείκτη (EN)	FTSE
Όνομασία Δείκτη	FTSE/X.A. Large Cap
ISIN Δείκτη	GRI99201A006
Κλάσμα Δείκτη [1]	1/100
Αρχική Τιμή Μεριδίου	21.76
Συνολικός Αριθμός Μεριδίων [2]	882,175
Ημερομηνία πρώτης Έκδοσης	14/01/2008
Ημερομηνία έναρξης Διαπραγμάτευσης	24/01/2008
Νόμισμα Διαπραγμάτευσης	ΕΥΡΩ
Νόμισμα Ενεργητικού	ΕΥΡΩ
Αρχική Αξία Ενεργητικού [3]	3,000,000.00
Αριθμ. Μεριδίων για Δημιουργία-Εξαγορά [4]	5,000
Αμοιβή Διαχείρισης	0.375

**Σημειώσεις Δ.Α.Κ.**

[1] - Το κλάσμα της τιμής του δείκτη που αποτελεί η τιμή της πρώτης έκδοσης

[2] - Ο αριθμός μεριδίων που διαπραγματεύθηκαν στο Χρηματιστήριο την ημέρα T

[3] - Η αξία του ενεργητικού κατά την έκδοση

[4] - Ο αριθμός μεριδίων που απαιτείται κατά τη διαδικασία δημιουργίας εξαγοράς



15/06/2022

# Ανακοινώσεις

Η.Δ.Τ.



## ΑΝΑΚΟΙΝΩΣΕΙΣ

### ΓΝΩΣΤΟΠΟΙΗΣΕΙΣ ΕΤΑΙΡΕΙΩΝ

**From:** Γ.Ε. ΔΗΜΗΤΡΙΟΥ Α.Ε.Ε.  
**Posted At:** 14 June 2022 17:24  
**Conversation:** ΑΝΑΚΟΙΝΩΣΗ ΓΙΑ ΤΗΝ ΠΡΟΑΝΑΓΓΕΛΙΑ ΕΚΤΑΚΤΗΣ Γ.Σ. ΤΗΝ 18/07/2022  
**Posted To:** DOLAnnouncements2  
  
**Subject:** ΑΝΑΚΟΙΝΩΣΗ ΓΙΑ ΤΗΝ ΠΡΟΑΝΑΓΓΕΛΙΑ ΕΚΤΑΚΤΗΣ Γ.Σ. ΤΗΝ 18/07/2022

ΕΠΙΣΥΝΑΠΤΟΜΕΝΗ ΑΝΑΚΟΙΝΩΣΗ ΓΙΑ ΤΗΝ ΠΡΟΑΝΑΓΓΕΛΙΑ ΕΚΤΑΚΤΗΣ Γ.Σ. ΤΗΝ 18/07/2022

[ΑΝΑΚΟΙΝΩΣΗ ΓΙΑ ΤΗΝ ΠΡΟΑΝΑΓΓΕΛΙΑ ΕΚΤΑΚΤΗΣ Γ.Σ. ΤΗΝ 18/07/2022](#)

From: Γ.Ε. ΔΗΜΗΤΡΙΟΥ Α.Ε.Ε.  
Posted At: 14 June 2022 17:31  
Conversation: ΕΚΘΕΣΗ Δ.Σ. σύμφωνα με την παρ.4.1.3.13.2 του Κανονισμού του ΧΑ  
Posted To: DOLAnnouncements2  
Subject: ΕΚΘΕΣΗ Δ.Σ. σύμφωνα με την παρ.4.1.3.13.2 του Κανονισμού του ΧΑ

Επισυναπτόμενη ΕΚΘΕΣΗ Δ.Σ. σύμφωνα με την παρ.4.1.3.13.2 του Κανονισμού του ΧΑ, το άρθρο 22 παρ. 1 του Ν. 4706/2020 και το άρθρο 27 του Ν. 4548/2018

[ΕΚΘΕΣΗ Δ.Σ. σύμφωνα με την παρ.4.1.3.13.2 του Κανονισμού του ΧΑ](#)

From: ΜΟΤΟΔΥΝΑΜΙΚΗ Α.Ε.Ε.  
Posted At: 14 June 2022 17:33  
Conversation: ΑΝΑΚΟΙΝΩΣΗ ΓΙΑ ΑΓΟΡΑ ΙΔΙΩΝ ΜΕΤΟΧΩΝ  
Posted To: DOLAnnouncements2  
  
Subject: ΑΝΑΚΟΙΝΩΣΗ ΓΙΑ ΑΓΟΡΑ ΙΔΙΩΝ ΜΕΤΟΧΩΝ

#### ΑΝΑΚΟΙΝΩΣΗ

Η ανώνυμη εταιρία **«ΕΜΠΟΡΙΚΗ ΕΙΣΑΓΩΓΙΚΗ ΑΥΤΟΚΙΝΗΤΩΝ ΔΙΤΡΟΧΩΝ ΚΑΙ ΜΗΧΑΝΩΝ ΘΑΛΑΣΣΗΣ ΑΝΩΝΥΜΗ ΕΜΠΟΡΙΚΗ ΕΤΑΙΡΙΑ» με διακριτικό τίτλο «ΜΟΤΟΔΥΝΑΜΙΚΗ Α.Ε.Ε.»** («Εταιρία») ανακοινώνει στο επενδυτικό κοινό ότι στο πλαίσιο του Προγράμματος Αγοράς Ιδίων Μετοχών, σύμφωνα με την κείμενη νομοθεσία, και κατ' εφαρμογή της από 26/6/2020 απόφασης της Γενικής Συνέλευσης των Μετόχων και της από 03/08/2020 απόφασης του Διοικητικού Συμβουλίου της Εταιρίας, προέβη στις 14/06/2022 σε αγορά 5.654 Ιδίων Μετοχών της Εταιρίας μέσω της Alpha Finance με μέση τιμή κτήσης 1,91527 ευρώ ανά μετοχή και συνολική αξία 10.828,95 ευρώ.

«Μετά τη προαναφερόμενη συναλλαγή, η Εταιρία κατέχει 86.483 μετοχές, ποσοστό 0,30% του συνόλου των μετοχών της Εταιρίας. Η παρούσα Ανακοίνωση εκδίδεται σύμφωνα με τον Κανονισμό (ΕΕ) αριθ. 596/2014 του Ευρωπαϊκού Κοινοβουλίου και του Συμβουλίου της 16ης Απριλίου 2014 και τον κατ' εξουσιοδότηση Κανονισμό (ΕΕ) 2016/1052 της Επιτροπής της 8ης Μαρτίου 2016»

**From:** ΕΛΓΕΚΑ Α.Ε.  
**Posted At:** 14 June 2022 17:39  
**Conversation:** Ανακοίνωση Ρυθμιζόμενης Πληροφορίας του Ν.3556/2007:  
Γνωστοποίηση συναλλαγών  
**Posted To:** DOLAnnouncements2  
**Subject:** Ανακοίνωση Ρυθμιζόμενης Πληροφορίας του Ν.3556/2007:  
Γνωστοποίηση συναλλαγών

ΒΙ.ΠΕ. Σίνδου - Θεσσαλονίκη, 14 Ιουνίου 2022

[Ανακοίνωση Ρυθμιζόμενης Πληροφορίας του Ν.3556/2007: Γνωστοποίηση συναλλαγών](#)



From: ATTICA BANK Α.Τ.Ε.  
Posted At: 14 June 2022 17:43  
Conversation: ΠΡΟΣΚΛΗΣΗ ΤΩΝ ΜΕΤΟΧΩΝ, ΚΑΤΟΧΩΝ ΚΟΙΝΩΝ ΜΕΤΟΧΩΝ  
ΤΗΣ ΑΤΤΙCΑ ΒΑΝΚ ΑΝΩΝΥΜΗ ΤΡΑΠΕΖΙΚΗ ΕΤΑΙΡΕΙΑ ΣΕ ΤΑΚΤΙΚΗ  
ΓΕΝΙΚΗ ΣΥΝΕΛΕΥΣΗ  
Posted To: DOLAnnouncements2  
Subject: ΠΡΟΣΚΛΗΣΗ ΤΩΝ ΜΕΤΟΧΩΝ, ΚΑΤΟΧΩΝ ΚΟΙΝΩΝ ΜΕΤΟΧΩΝ  
ΤΗΣ ΑΤΤΙCΑ ΒΑΝΚ ΑΝΩΝΥΜΗ ΤΡΑΠΕΖΙΚΗ ΕΤΑΙΡΕΙΑ ΣΕ ΤΑΚΤΙΚΗ  
ΓΕΝΙΚΗ ΣΥΝΕΛΕΥΣΗ

ΒΛΕΠΕ ΣΥΝΗΜΜΕΝΗ ΑΝΑΚΟΙΝΩΣΗ

[ΠΡΟΣΚΛΗΣΗ ΤΩΝ ΜΕΤΟΧΩΝ, ΚΑΤΟΧΩΝ ΚΟΙΝΩΝ ΜΕΤΟΧΩΝ ΤΗΣ ΑΤΤΙCΑ ΒΑΝΚ ΑΝΩΝΥΜΗ  
ΤΡΑΠΕΖΙΚΗ ΕΤΑΙΡΕΙΑ ΣΕ ΤΑΚΤΙΚΗ ΓΕΝΙΚΗ ΣΥΝΕΛΕΥΣΗ  
ΣΧΕΔΙΟ ΕΙΣΗΓΗΣΕΩΝ ΔΣ ΕΠΙ ΤΩΝ ΘΕΜΑΤΩΝ ΤΗΣ ΤΑΚΤΙΚΗΣ ΓΕΝΙΚΗΣ ΣΥΝΕΛΕΥΣΗΣ](#)

From: PROFILE A.E.B.E.  
Posted At: 14 June 2022 17:44  
Conversation: Πώληση επιχειρηματικής μονάδας (Business Unit)  
Posted To: DOLAnnouncements2  
  
Subject: Πώληση επιχειρηματικής μονάδας (Business Unit)

Η Διοίκηση της Ανώνυμης Εταιρείας με την επωνυμία «PROFILE ΑΝΩΝΥΜΟΣ ΕΜΠΟΡΙΚΗ ΚΑΙ ΒΙΟΜΗΧΑΝΙΚΗ ΕΤΑΙΡΕΙΑ ΠΛΗΡΟΦΟΡΙΚΗΣ» και το διακριτικό τίτλο «PROFILE SYSTEMS & SOFTWARE A.E.» (εφεξής «Εταιρεία»), στο πλαίσιο της ορθής, έγκυρης και έγκαιρης ενημέρωσης του επενδυτικού κοινού, γνωστοποιεί ότι την 14<sup>η</sup> Ιουνίου 2022 προέβη στην πώληση και μεταβίβαση της επιχειρηματικής μονάδας (Business Unit) Διαχείρισης Κρατήσεων (Ticketing) και Διαχείρισης τελωνειακών εργασιών για εκτελωνιστές προς την Ανώνυμη Εταιρεία με την επωνυμία «CRS LIKNOSS ΜΟΝΟΠΡΟΣΩΠΗ ΑΝΩΝΥΜΗ ΕΤΑΙΡΙΑ ΕΡΕΥΝΑΣ, ΑΝΑΠΤΥΞΗΣ ΚΑΙ ΕΜΠΟΡΙΑΣ ΠΡΟΪΟΝΤΩΝ ΛΟΓΙΣΜΙΚΟΥ – ΗΛΕΚΤΡΟΝΙΚΗΣ ΔΙΑΧΕΙΡΙΣΗΣ, ΔΙΑΝΟΜΗΣ ΚΑΙ ΠΑΡΟΧΗΣ ΣΧΕΤΙΚΩΝ ΥΠΗΡΕΣΙΩΝ ΤΟΥΡΙΣΤΙΚΗΣ ΥΛΗΣ», έναντι συνολικού τιμήματος 2.250.000 ευρώ, πληρωτέο τοις μετρητοίς.

Η μεταβιβασθείσα επιχειρηματική δραστηριότητα (Business Unit) αφορά το σύστημα κρατήσεων ακτοπλοϊκών εισιτηρίων UTS TicketLink και το λογισμικό διαχείρισης τελωνειακών εργασιών, της οποίας ο κύκλος εργασιών, το 2021 ανήλθε σε 851 χιλ. ευρώ. Για το 1<sup>ο</sup> εξάμηνο του 2022 ο κύκλος εργασιών αναμένεται στα 357 χιλ. ευρώ έναντι 380 χιλ. ευρώ της αντίστοιχης περσινής περιόδου, αντιπροσωπεύοντας ποσοστό περί του 3% του εκτιμώμενου τζίρου του Ομίλου Profile για το 1<sup>ο</sup> εξάμηνο του 2022.

Δυνάμει της σχετικής Συμφωνίας Μεταβίβασης Επιχειρηματικής Δραστηριότητας (Business Transfer Agreement - BTA) και της εφαρμοστέας νομοθεσίας, η ως άνω μεταβίβαση περιλαμβάνει την μεταφορά συμβάσεων πελατών, εργαζομένων, λογισμικού και εξοπλισμού που εξυπηρετούν την εν λόγω δραστηριότητα.

Περαιτέρω, το συγκεκριμένο τμήμα κρίθηκε ιδιαίτερα ανταγωνιστικό κρίνοντας τα αποτελέσματα των τελευταίων ετών της συγκεκριμένης επιχειρηματικής δραστηριότητας.

Η εν λόγω μεταβίβαση αποφασίσθηκε σε συνέχεια της στρατηγικής της Εταιρείας για την αποεπένδυση από non-core business και λιγότερο κερδοφόρες δραστηριότητες, οι οποίες μάλιστα αναμενόταν να χρειαστούν μελλοντικά

σημαντικά κεφάλαια σε Έρευνα & Ανάπτυξη, τα οποία πρόκειται τώρα να απελευθερωθούν και να κατευθυνθούν προς τις κύριες δραστηριότητες της Εταιρείας (core business).

Το επιχειρηματικό σχέδιο της Εταιρείας το οποίο βρίσκεται σε υλοποίηση, μεταξύ άλλων προβλέπει αφενός την συγκέντρωση των δραστηριοτήτων στον τομέα του λογισμικού χρηματοπιστωτικών ιδρυμάτων, το οποίο αποτελεί και τον κύριο άξονα των δραστηριοτήτων της, και αφετέρου στα μεγάλα έργα του Ταμείου Ανάκαμψης και Ανθεκτικότητας και εν γένει του Δημοσίου Τομέα στα οποία η Εταιρεία αναμένει να έχει σημαντική παρουσία τα επόμενα χρόνια.

From: ΕΛΛΗΝΙΚΑ ΧΡΗΜΑΤΙΣΤΗΡΙΑ Α.Ε.  
Posted At: 14 June 2022 17:48  
Conversation: Συναλλαγές της Eurobank Equities  
Posted To: DOLAnnouncements2  
  
Subject: Συναλλαγές της Eurobank Equities

Η Εταιρία Ελληνικά Χρηματιστήρια-Χρηματιστήριο Αθηνών Α.Ε. Συμμετοχών (ATHEX) ανακοινώνει σύμφωνα με τον Ν.3556/2007 και τις διατάξεις του Κανονισμού (ΕΕ) 596/2014 του Ευρωπαϊκού Κοινοβουλίου και του Συμβουλίου ότι η Eurobank Equities Α.Ε.Π.Ε.Υ. την ενημέρωσε ότι πραγματοποίησε τις εξής συναλλαγές:

α/α	Ημερομηνία γνωστοποίησης στην ATHEX	Ημερομηνία συναλλαγής	Είδος συναλ.	Ποσότητα	Χρηματοπιστωτικό μέσο	Συνολική αξία (ευρώ)
1	09.06.2022	08.06.2022	Αγορά	1.500	Μετοχές ΕΧΑΕ (κο)	5.260,00
2	09.06.2022	08.06.2022	Πώληση	10	ΣΜΕ ΕΧΑΕ	3.500,00
3	09.06.2022	08.06.2022	Πώληση	5	ΣΜΕ ΕΧΑΕ	1.780,00

Η Eurobank Equities Α.Ε.Π.Ε.Υ. πραγματοποίησε τις ανωτέρω συναλλαγές λόγω της ειδικής διαπραγμάτευσης που έχει αναλάβει στην αγορά παραγώγων σε Συμβόλαια Μελλοντικής Εκπλήρωσης (ΣΜΕ) με υποκείμενο τίτλο τη μετοχή της εταιρίας (σύμβολο μετοχής: ΕΧΑΕ).

Η γνωστοποίησή της εκ μέρους της Eurobank Equities Α.Ε.Π.Ε.Υ. προς την εταιρεία και ακολούθως από την εταιρία προς τις αρχές της Κεφαλαιαγοράς, γίνεται επειδή ο κ. Κωνσταντίνος Βασιλείου είναι μη εκτελεστικό μέλος του Δ.Σ. της Eurobank Equities Α.Ε.Π.Ε.Υ. ενώ κατέχει ταυτόχρονα τη θέση του Μη Εκτελεστικού Μέλους του Δ.Σ. της ATHEX (υπόχρεο πρόσωπο με βάση το Ν.3340/2005).

**From:** ΚΡΙ-ΚΡΙ Α.Ε.  
**Posted At:** 14 June 2022 17:55  
**Conversation:** ΠΡΟΣΚΛΗΣΗ ΤΩΝ ΜΕΤΟΧΩΝ ΣΤΗΝ 27η ΕΤΗΣΙΑ ΤΑΚΤΙΚΗ  
ΓΕΝΙΚΗ ΣΥΝΕΛΕΥΣΗ  
**Posted To:** DOLAnnouncements2  
  
**Subject:** ΠΡΟΣΚΛΗΣΗ ΤΩΝ ΜΕΤΟΧΩΝ ΣΤΗΝ 27η ΕΤΗΣΙΑ ΤΑΚΤΙΚΗ  
ΓΕΝΙΚΗ ΣΥΝΕΛΕΥΣΗ

Συνημμένο

[27ΤΓΣ\\_Πρόσκληση.pdf](#)

From: ΔΕΗ Α.Ε.  
Posted At: 14 June 2022 19:28  
Conversation: Ανακοίνωση - Ρυθμιζόμενη πληροφορία  
Posted To: DOLAnnouncements2  
  
Subject: Ανακοίνωση - Ρυθμιζόμενη πληροφορία

Δείτε την ανακοίνωση

[Ανακοίνωση](#)

From: ΠΑΠΟΥΤΣΑΝΗΣ Α.Β.Ε.Ε.  
Posted At: 15 June 2022 08:58  
Conversation: Γνωστοποίηση αγοράς ιδίων μετοχών  
Posted To: DOLAnnouncements2  
  
Subject: Γνωστοποίηση αγοράς ιδίων μετοχών

-

**ΠΑΠΟΥΤΣΑΝΗΣ ΑΒΕΕ**

-

Χαλκίδα, 15/6/2022

Η Εταιρεία "ΠΑΠΟΥΤΣΑΝΗΣ ΑΝΩΝΥΜΗ ΒΙΟΜΗΧΑΝΙΚΗ ΚΑΙ ΕΜΠΟΡΙΚΗ ΕΤΑΙΡΙΑ ΚΑΤΑΝΑΛΩΤΙΚΩΝ ΑΓΑΘΩΝ" (η Εταιρεία) ενημερώνει το επενδυτικό κοινό ότι κατ' εφαρμογή των Κανονισμών (ΕΕ) 2016/1052 και 596/2014, και σε εκτέλεση της από 05.05.2021 απόφασης της Τακτικής Γενικής Συνέλευσης των Μετόχων της Εταιρείας και της από 29.06.2021 απόφασης του Διοικητικού Συμβουλίου της Εταιρείας, προέβη σε αγορά ιδίων μετοχών στην αγορά του Χρηματιστηρίου Αθηνών, και συγκεκριμένα την 14/06/2022 προέβη στην αγορά 2.500 ιδίων μετοχών, με μέση τιμή κτήσης EUR 2,3988 ανά μετοχή και συνολική αξία συναλλαγών EUR 5.997.

Οι συναλλαγές πραγματοποιήθηκαν μέσω του μέλους του Χρηματιστηρίου Αθηνών "ALPHA FINANCE ΜΟΝΟΠΡΟΣΩΠΗ ΑΝΩΝΥΜΗ ΕΤΑΙΡΙΑ ΠΑΡΟΧΗΣ ΕΠΕΝΔΥΤΙΚΩΝ ΥΠΗΡΕΣΙΩΝ".

Μετά και τις ανωτέρω αγορές, η Εταιρεία κατέχει συνολικά 39.591 ίδιες μετοχές (ήτοι, 0,147% του συνόλου των μετοχών της Εταιρείας που διαπραγματεύονται στο Χρηματιστήριο Αθηνών) από το πρόγραμμα επαναγοράς ιδίων μετοχών.

From: ΑΔΜΗΕ ΣΥΜΜΕΤΟΧΩΝ Α.Ε.  
Posted At: 15 June 2022 09:30  
Conversation: Ανακοίνωση Αγοράς Ιδίων Μετοχών  
Posted To: DOLAnnouncements2  
  
Subject: Ανακοίνωση Αγοράς Ιδίων Μετοχών

Ανακοίνωση Αγοράς Ιδίων Μετοχών

[Ανακοίνωση Αγοράς Ιδίων Μετοχών](#)



From: ΓΕΚ ΤΕΡΝΑ Α.Ε.  
Posted At: 15 June 2022 10:30  
Conversation: ΑΓΟΡΑ ΙΔΙΩΝ ΜΕΤΟΧΩΝ  
Posted To: DOLAnnouncements2  
  
Subject: ΑΓΟΡΑ ΙΔΙΩΝ ΜΕΤΟΧΩΝ

Η ΓΕΚ ΤΕΡΝΑ Α.Ε., κατ' εφαρμογή του Κανονισμού (ΕΕ) 596/2014 του Ευρωπαϊκού Κοινοβουλίου και του κατ' εξουσιοδότηση Κανονισμού (ΕΕ) 2016/1052 της Επιτροπής, γνωστοποιεί στο Επενδυτικό Κοινό ότι, σύμφωνα με το άρθρο 49 του Ν 4548/2018 όπως τροποποιήθηκε και ισχύει και σε εκτέλεση της από 8/7/2020 απόφασης της Τακτικής Γενικής Συνέλευσης των Μετόχων της Εταιρείας, προέβη την 14/6/2022, σε αγορά 14.000 ιδίων μετοχών με μέση τιμή κτήσης 9,5560 ευρώ ανά μετοχή και συνολική αξία συναλλαγής 133.784,38 ευρώ, καθώς και μέσω της θυγατρικής της εταιρείας ΤΕΡΝΑ Α.Ε., η οποία ενήργησε στο όνομά της αλλά για λογαριασμό της ΓΕΚ ΤΕΡΝΑ Α.Ε., σε αγορά 8.000 ιδίων μετοχών με μέση τιμή κτήσης 9,5330 ευρώ ανά μετοχή και συνολική αξία συναλλαγής 76.263,70 ευρώ.

**From:** ΙΚΤΙΝΟΣ ΕΛΛΑΣ Α.Ε.  
**Posted At:** 15 June 2022 10:35  
**Conversation:** ΑΝΑΚΟΙΝΩΣΗ ΡΥΘΜΙΖΟΜΕΝΗΣ ΠΛΗΡΟΦΟΡΙΑΣ ΤΟΥ Ν.  
3556/2007: Γνωστοποίηση συναλλαγών  
**Posted To:** DOLAnnouncements2  
  
**Subject:** ΑΝΑΚΟΙΝΩΣΗ ΡΥΘΜΙΖΟΜΕΝΗΣ ΠΛΗΡΟΦΟΡΙΑΣ ΤΟΥ Ν.  
3556/2007: Γνωστοποίηση συναλλαγών

Η εταιρία ΙΚΤΙΝΟΣ ΕΛΛΑΣ ΑΕ, γνωστοποιεί σύμφωνα με το άρθρο 21 του Ν. 3556/2007 καθώς και του άρθρου 19 του Κανονισμού (ΕΕ) 596/2014 του Ευρωπαϊκού Κοινοβουλίου και σε συνέχεια σχετικής γνωστοποίησης που υπεβλήθη προς αυτή, η μέτοχος και Μέλος του Διοικητικού Συμβουλίου της εταιρίας κα. Λυδία Χαϊδά, στις 14-6-2022, προέβη σε αγορά 39.000 μετοχών της εταιρίας ΙΚΤΙΝΟΣ ΕΛΛΑΣ Α.Ε. συνολικής αξίας 20.176,87 ευρώ.

From: ΜΥΤΙΛΗΝΑΙΟΣ Α.Ε.  
Posted At: 15 June 2022 10:35  
Conversation: Απόκτηση Ιδίων Μετοχών  
Posted To: DOLAnnouncements2  
  
Subject: Απόκτηση Ιδίων Μετοχών

Δείτε την ανακοίνωση

[Ανακοίνωση](#)

From: QUEST ΣΥΜΜΕΤΟΧΩΝ Α.Ε.  
Posted At: 15 June 2022 10:42  
Conversation: Αγορά ιδίων μετοχών (14/06/2022)  
Posted To: DOLAnnouncements2  
  
Subject: Αγορά ιδίων μετοχών (14/06/2022)

Η Quest Συμμετοχών Α.Ε. γνωστοποιεί ότι σύμφωνα με το άρθρο 49 του Ν 4548/2018 και σύμφωνα με τους όρους του Κανονισμού 2273 / 2003 της Ευρωπαϊκής Επιτροπής και σε εκτέλεση της από 26/06/2020 απόφασης της Τακτικής Γενικής Συνέλευσης των Μετόχων της Εταιρείας και της από 1/3/2022 απόφασης του Διοικητικού Συμβουλίου, πρόβη κατά τη διάρκεια της συνεδρίασης της 14/6/2022, μέσω της χρηματιστηριακής εταιρείας «Eurobank Equities», σε αγορά 9.000 ιδίων μετοχών με μέση τιμή κτήσης 4,54 ευρώ και συνολική αξία συναλλαγής 40,872.24 ευρώ.

Μετά και την προαναφερόμενη αγορά, η Εταιρεία κατέχει 351.407 ίδιες μετοχές, ποσοστό 0,3277% του συνόλου των μετοχών της Εταιρείας.

**From:** ΠΛΑΣΤΙΚΑ ΘΡΑΚΗΣ ΕΤΑΙΡΙΑ ΣΥΜΜΕΤΟΧΩΝ Α.Ε.Ε.  
**Posted At:** 15 June 2022 10:59  
**Conversation:** Ανακοίνωση Αγοράς Ιδίων Μετοχών  
**Posted To:** DOLAnnouncements2  
  
**Subject:** Ανακοίνωση Αγοράς Ιδίων Μετοχών

**Πλαστικά Θράκης Εταιρεία Συμμετοχών Α.Ε.Ε.**

**14.6.2022**

Η εταιρεία Πλαστικά Θράκης Εταιρεία Συμμετοχών Α.Ε.Ε. ανακοινώνει ότι κατ' εφαρμογή του άρθρου 49 του ν. 4548/2018, του Κανονισμού (ΕΕ) 596/2014 του Ευρωπαϊκού Κοινοβουλίου και του Συμβουλίου της 16ης Απριλίου 2014 και του κατ' εξουσιοδότηση Κανονισμού (ΕΕ) 2016/1052 της 8ης Μαρτίου 2016 της Ευρωπαϊκής Επιτροπής, προέβη στις 14 Ιουνίου 2022 σε αγορά 4.000 ιδίων μετοχών μέσω του μέλους του Χρηματιστηρίου Αθηνών ΒΕΤΑ Χρηματιστηριακή Α.Ε.Π.Ε.Υ, με μέση τιμή κτήσης 3,75 Ευρώ ανά μετοχή και συνολική αξία της συναλλαγής 15.006,84 Ευρώ, σε εκτέλεση της σχετικής απόφασης της Τακτικής Γενικής Συνέλευσης των μετόχων της 21ης Μαΐου 2021.

From: ΕΡΓΟΤΡΕΦΙΑ ΤΡΙΑ ΑΛΦΑ Α.Ε.  
Posted At: 15 June 2022 11:03  
Conversation: ΑΝΑΚΟΙΝΩΣΗ ΓΙΑ ΤΗΝ ΠΡΟΑΝΑΓΓΕΛΙΑ ΓΕΝΙΚΗΣ ΣΥΝΕΛΕΥΣΗΣ  
Posted To: DOLAnnouncements2  
Subject: ΑΝΑΚΟΙΝΩΣΗ ΓΙΑ ΤΗΝ ΠΡΟΑΝΑΓΓΕΛΙΑ ΓΕΝΙΚΗΣ ΣΥΝΕΛΕΥΣΗΣ

## **ΠΡΟΣΚΛΗΣΗ ΤΩΝ ΜΕΤΟΧΩΝ**

**ΤΗΣ Α.Ε. ΜΕ ΤΗΝ ΕΠΩΝΥΜΙΑ " ΕΡΓΟΤΡΕΦΙΑ ΤΡΙΑ ΑΛΦΑ "**

**(ΑΡ. Γ.Ε.ΜΗ. 295801000, ΑΡΜΑΕ 13322/06/Β/86/78)**

## **ΣΕ ΤΑΚΤΙΚΗ ΓΕΝΙΚΗ ΣΥΝΕΛΕΥΣΗ**

Σύμφωνα με το Νόμο και το Καταστατικό και μετά από απόφαση του Διοικητικού Συμβουλίου, καλούνται οι μέτοχοι της Ανωνύμου Εταιρείας ΕΡΓΟΤΡΕΦΙΑ ΤΡΙΑ ΑΛΦΑ Α.Ε. (εφεξής η «Εταιρεία») σε τακτική γενική συνέλευση την Τετάρτη, 13 Ιουλίου 2022 και ώρα 12:30 μ.μ. στα γραφεία της Εταιρείας επί της οδού Αλ. Παναγούλη αρ. 64, Νέα Ιωνία.

Σε περίπτωση μη επίτευξης της απαιτούμενης απαρτίας για τη συζήτηση και λήψη αποφάσεων επί ενός ή περισσότερων θεμάτων της ημερήσιας διάταξης, οι κ.κ. Μέτοχοι καλούνται σε Επαναληπτική Γενική Συνέλευση, τη Δευτέρα, 25 Ιουλίου 2022 και ώρα 12:30 μ.μ., στον ίδιο τόπο, ήτοι στα γραφεία της Εταιρείας επί της οδού Αλ. Παναγούλη αρ. 64, Νέα Ιωνία, χωρίς δημοσίευση νέας πρόσκλησης.

### **Θέματα ημερησίας διάταξης :**

- 1. Υποβολή και έγκριση της Έκθεσης Διαχείρισης του Διοικητικού Συμβουλίου για τη χρήση 2021.*
- 2. Υποβολή και έγκριση της Έκθεσης των Ελεγκτών για τη χρήση 2021.*
- 3. Υποβολή και Έγκριση των Χρηματοοικονομικών Καταστάσεων της 31.12.2021.*
- 4. Απαλλαγή του Ελεγκτή από κάθε ευθύνη αποζημίωσης για τη χρήση 2021.*
- 5. Εκλογή Ελεγκτών για τις Χρηματοοικονομικές Καταστάσεις της χρήσεως 2022.*
- 6. Έγκριση συνολικής διαχείρισης της χρήσης 2021.*

7. Σύσταση Επιτροπής Ελέγχου.
8. Έγκριση αμοιβών μελών του Διοικητικού Συμβουλίου.
9. Υποβολή και έγκριση της έκθεσης αποδοχών του άρθρου 112 του Ν.4548/2018.
10. Υποβολή από την Επιτροπή Ελέγχου της ετήσιας έκθεσης πεπραγμένων της σύμφωνα με το άρθρο 44 παρ. 1 περ. θ' του ν. 4449/2017.
11. Υποβολή της Έκθεσης των Ανεξάρτητων μη Εκτελεστικών Μελών του Διοικητικού Συμβουλίου σύμφωνα με το άρθρο 9, §5, του Ν. 4706/2020
12. Διάφορα θέματα και ανακοινώσεις.

Σύμφωνα με το άρθρο 121 παρ. 4 του Ν. 4548/2018, ως ισχύει, η Εταιρεία ενημερώνει τους κ.κ.Μετόχους για τα ακόλουθα:

**Ι. Δικαίωμα συμμετοχής και ψήφου:** Στη Γενική Συνέλευση (αρχική συνεδρίαση και επαναληπτική) έχει δικαίωμα να συμμετάσχει όποιο φυσικό ή νομικό πρόσωπο έχει τη μετοχική ιδιότητα κατά την έναρξη της πέμπτης (5ης) ημέρας πριν από την ημέρα αρχικής συνεδρίασης της Γενικής Συνέλευσης της 13<sup>ης</sup> Ιουλίου 2022, ήτοι κατά την 8<sup>η</sup> Ιουλίου 2022 (Ημερομηνία Καταγραφής). Η απόδειξη της μετοχικής ιδιότητας μπορεί να γίνεται με κάθε νόμιμο μέσο και πάντως βάσει ενημέρωσης που λαμβάνει η Εταιρεία από τα αρχεία του φορέα, στον οποίο τηρούνται οι κινητές αξίες της Εταιρείας ("Ελληνικά Χρηματιστήρια Ανώνυμη Εταιρεία Συμμετοχών, Εκκαθάρισης Διακανονισμού & Καταχώρησης", ΕΧΑΕ), χωρίς να απαιτείται δέσμευση των μετοχών τους. Έναντι της Εταιρείας θεωρείται ότι έχει δικαίωμα συμμετοχής και ψήφου στη Γενική Συνέλευση μόνον όποιος φέρει την ιδιότητα του μετόχου κατά την αντίστοιχη Ημερομηνία Καταγραφής. Το Καταστατικό της Εταιρείας δεν προβλέπει διαδικασίες για τη συμμετοχή και την άσκηση δικαιώματος ψήφου στη Γενική Συνέλευση μέσω αλληλογραφίας ή με ηλεκτρονικά μέσα.

Σε περίπτωση Επαναληπτικής Γενικής Συνέλευσης, η ιδιότητα του μετόχου πρέπει να υφίσταται κατά την 8<sup>η</sup> Ιουλίου 2022 (ημερομηνία καταγραφής Επαναληπτικής Γενικής Συνέλευσης), ήτοι κατά την έναρξη της πέμπτης (5ης) ημέρας πριν από την ημέρα της αρχικής συνεδρίασης της Τακτικής Γενικής Συνέλευσης της 13<sup>ης</sup> Ιουλίου /2022, σύμφωνα με τα οριζόμενα στο άρθρο 124 παρ. 6 του ν. 4548/2018, όπως ισχύει.

Δικαίωμα ψήφου έχουν μόνο οι κάτοχοι κοινών μετοχών. Κάθε κοινή μετοχή παρέχει δικαίωμα μίας ψήφου. Οι προνομιούχες μετοχές δεν παρέχουν δικαίωμα ψήφου.

**II. Διαδικασία άσκησης δικαιώματος ψήφου μέσω αντιπροσώπου:** Κάθε μέτοχος που δικαιούται να παραστεί κατά τα ανωτέρω, συμμετέχει στη Γενική Συνέλευση και ψηφίζει είτε αυτοπροσώπως είτε μέσω αντιπροσώπου. Κάθε μέτοχος μπορεί να διορίζει μέχρι τρεις (3) αντιπροσώπους. Εάν ο μέτοχος κατέχει μετοχές της Εταιρείας, οι οποίες εμφανίζονται σε περισσότερους του ενός λογαριασμούς αξιών, ο περιορισμός αυτός δεν εμποδίζει το μέτοχο να ορίζει διαφορετικούς αντιπροσώπους για τις μετοχές που εμφανίζονται στον κάθε λογαριασμό αξιών σε σχέση με τη Γενική Συνέλευση. Νομικά πρόσωπα μετέχουν στη Γενική Συνέλευση ορίζοντας ως εκπροσώπους τους μέχρι τρία (3) φυσικά πρόσωπα. Αντιπρόσωπος που ενεργεί για περισσότερους μετόχους μπορεί να ψηφίζει διαφορετικά για κάθε μέτοχο. Ο αντιπρόσωπος μετόχου υποχρεούται να γνωστοποιεί στην Εταιρεία, πριν από την έναρξη της συνεδρίασης της Γενικής Συνέλευσης, κάθε συγκεκριμένο γεγονός, το οποίο μπορεί να είναι χρήσιμο στους μετόχους για την αξιολόγηση του κινδύνου να εξυπηρετήσει ο αντιπρόσωπος άλλα συμφέροντα πλην των συμφερόντων του αντιπροσωπευόμενου μετόχου. Κατά την έννοια της παρούσας παραγράφου, μπορεί να προκύπτει σύγκρουση συμφερόντων ιδίως όταν ο αντιπρόσωπος: α) είναι μέτοχος που ασκεί τον έλεγχο της Εταιρείας ή είναι άλλο νομικό πρόσωπο ή οντότητα η οποία ελέγχεται από το μέτοχο αυτόν, β) είναι μέλος του διοικητικού συμβουλίου ή της εν γένει διοίκησης της Εταιρείας ή μετόχου που ασκεί τον έλεγχο της Εταιρείας, ή άλλου νομικού προσώπου ή οντότητας που ελέγχεται από μέτοχο ο οποίος ασκεί τον έλεγχο της Εταιρείας, γ) είναι υπάλληλος ή ελεγκτής της Εταιρείας ή μετόχου που ασκεί τον έλεγχο της Εταιρείας, ή άλλου νομικού προσώπου ή οντότητας που ελέγχεται από μέτοχο, ο οποίος ασκεί τον έλεγχο της Εταιρείας, δ) είναι σύζυγος ή συγγενής πρώτου βαθμού με ένα από τα φυσικά πρόσωπα που αναφέρονται στις περιπτώσεις (α) έως (γ). Μέτοχοι οι οποίοι επιθυμούν να συμμετάσχουν στη Γενική Συνέλευση μέσω αντιπροσώπου οφείλουν να καταθέσουν στην Εταιρεία, επί αποδείξει παραλαβής, τα σχετικά έγγραφα νομιμοποίησης (διορισμού/ανάκλησης) αντιπροσώπων τους, που είναι διαθέσιμα στα γραφεία της Εταιρείας (τμήμα μετόχων, Αλ. Παναγούλη 64, Ν. Ιωνία) και στην ιστοσελίδα [www.triaalfa.gr](http://www.triaalfa.gr) το αργότερο σαράντα οκτώ (48) ώρες πριν από την ορισθείσα συνεδρίαση της Γενικής Συνέλευσης, ήτοι έως την 11<sup>η</sup> Ιουλίου 2022 για την αρχική Τακτική Γενική Συνέλευση και έως την 23<sup>η</sup> Ιουλίου 2022 για την Επαναληπτική Γενική Συνέλευση. Ελλείψει σχετικής καταστατικής πρόβλεψης, η Εταιρεία δεν δέχεται ηλεκτρονικές κοινοποιήσεις διορισμού και ανάκλησης αντιπροσώπων.

**III. Δικαιώματα μειοψηφίας των μετόχων σύμφωνα με τις παραγράφους 2, 3, 6 και 7 του άρθρου 141 του Ν. 4548/2018, όπως ισχύει.**

(Α) Μέτοχοι που εκπροσωπούν τουλάχιστον ένα εικοστό (1/20) του καταβεβλημένου μετοχικού κεφαλαίου, μπορούν με αίτησή τους, η οποία πρέπει να περιέλθει στο Διοικητικό Συμβούλιο δέκα πέντε (15) τουλάχιστον ημέρες πριν από τη Γενική Συνέλευση, να ζητήσουν από το Διοικητικό Συμβούλιο να εγγράψει



στην ημερήσια διάταξη της Γενικής Συνέλευσης, πρόσθετα θέματα. Η αίτηση πρέπει να συνοδεύεται από αιτιολόγηση ή από σχέδιο απόφασης προς έγκριση στη Γενική Συνέλευση. Η αναθεωρημένη ημερήσια διάταξη δημοσιοποιείται με τον ίδιο τρόπο όπως και η προηγούμενη ημερήσια διάταξη δεκατρείς (13) ημέρες πριν από την ημερομηνία της Γενικής Συνέλευσης και ταυτόχρονα τίθεται στη διάθεση των μετόχων στην ιστοσελίδα της Εταιρείας, μαζί με την αιτιολόγηση ή το σχέδιο της απόφασης που έχει υποβληθεί από τους μετόχους κατά τα προβλεπόμενα στην παρ. 4 του άρθρου 123 του Ν. 4548/2018. Εφόσον τα θέματα αυτά δεν δημοσιευθούν, οι αιτούντες μέτοχοι δικαιούνται να ζητήσουν την αναβολή της Γενικής Συνέλευσης σύμφωνα με την παράγραφο 5 του άρθρου 141 του Ν. 4548/2018 και να προβούν οι ίδιοι στη δημοσίευση με δαπάνη της Εταιρείας.

(B) Μέτοχοι που εκπροσωπούν τουλάχιστον ένα εικοστό (1/20) του καταβεβλημένου μετοχικού κεφαλαίου, μπορούν με αίτησή τους, η οποία πρέπει να περιέλθει στο Διοικητικό Συμβούλιο επτά (7) τουλάχιστον ημέρες πριν από τη Γενική Συνέλευση, να υποβάλουν σχέδια αποφάσεων για θέματα που περιλαμβάνονται στην αρχική ή την τυχόν αναθεωρημένη ημερήσια διάταξη της Γενικής Συνέλευσης και να ζητήσουν από το Διοικητικό Συμβούλιο να τα θέσει στη διάθεση των μετόχων με ανάρτηση στην ιστοσελίδα της Εταιρείας ([www.triaalfa.gr](http://www.triaalfa.gr)), τουλάχιστον έξι (6) ημέρες πριν την ημερομηνία της Γενικής Συνέλευσης.

Σημειώνεται ότι το Διοικητικό Συμβούλιο δεν είναι υποχρεωμένο να προβαίνει στην εγγραφή θεμάτων στην ημερήσια διάταξη ούτε στη δημοσίευση ή γνωστοποίηση αυτών μαζί με αιτιολόγηση και σχέδια αποφάσεων που υποβάλλονται από τους μετόχους κατά τις ανωτέρω υπό (A) και (B) περιπτώσεις, αν το περιεχόμενο αυτών έρχεται προφανώς σε αντίθεση με το νόμο και τα χρηστά ήθη.

(Γ) Με αίτηση οποιουδήποτε μετόχου που υποβάλλεται στην Εταιρεία πέντε (5) τουλάχιστον πλήρεις ημέρες πριν από τη Γενική Συνέλευση, μπορεί οποιοσδήποτε μέτοχος να ζητήσει από το Διοικητικό Συμβούλιο να παράσχει στη Γενική Συνέλευση τις αιτούμενες συγκεκριμένες πληροφορίες για τις υποθέσεις της Εταιρείας, στο μέτρο που αυτές είναι σχετικές με τα θέματα της ημερήσιας διάταξης. Επίσης, με αίτηση μετόχων, που εκπροσωπούν το ένα εικοστό (1/20) του καταβεβλημένου κεφαλαίου, το Διοικητικό Συμβούλιο υποχρεούται να ανακοινώνει στην Τακτική Γενική Συνέλευση, τα ποσά που, κατά την τελευταία διετία, καταβλήθηκαν σε κάθε μέλος του Διοικητικού Συμβουλίου ή τους διευθυντές της Εταιρείας, καθώς και κάθε παροχή προς τα πρόσωπα αυτά από οποιαδήποτε αιτία ή σύμβαση της Εταιρείας με αυτούς. Σε όλες τις παραπάνω περιπτώσεις, το Διοικητικό Συμβούλιο μπορεί να αρνηθεί την παροχή των πληροφοριών για αποχρώντα ουσιώδη λόγο, ο οποίος αναγράφεται στα πρακτικά. Το Διοικητικό Συμβούλιο μπορεί να απαντήσει ενιαία σε αιτήσεις μετόχων με το ίδιο περιεχόμενο. Υποχρέωση παροχής πληροφοριών δεν υφίσταται όταν οι σχετικές πληροφορίες διατίθενται ήδη στην ιστοσελίδα της Εταιρείας.

(Δ) Μέτοχοι που εκπροσωπούν το ένα δέκατο (1/10) του καταβεβλημένου μετοχικού κεφαλαίου, μπορούν με αίτησή τους, η οποία υποβάλλεται στην Εταιρεία πέντε (5) τουλάχιστον πλήρεις ημέρες πριν από τη Γενική Συνέλευση, να ζητήσουν από το Διοικητικό Συμβούλιο να παράσχει στη Γενική Συνέλευση πληροφορίες για την πορεία των εταιρικών υποθέσεων και την περιουσιακή κατάσταση της Εταιρείας. Το Διοικητικό Συμβούλιο μπορεί να αρνηθεί την παροχή των πληροφοριών για αποχρώντα ουσιώδη λόγο, ο οποίος αναγράφεται στα πρακτικά.

Σε όλες τις ανωτέρω αναφερόμενες περιπτώσεις οι αιτούντες μέτοχοι οφείλουν να αποδεικνύουν τη μετοχική τους ιδιότητα και τον αριθμό των μετοχών που κατέχουν κατά την άσκηση του σχετικού δικαιώματος. Η εν λόγω απόδειξη μπορεί να γίνει με κάθε νόμιμο μέσο και πάντως βάσει ενημέρωσης που λαμβάνει η Εταιρεία από τον φορέα στον οποίο τηρούνται οι οικείες κινητές αξίες.

**IV. Πληροφορίες παρ. 3 & 4 του άρθρου 123 του Ν. 4548/2018.** Το πλήρες κείμενο των εγγράφων, των σχεδίων αποφάσεων και των λοιπών πληροφοριών, που προβλέπονται στις παρ. 3 και 4 του άρθρου 123 του Ν. 4548/2018 (συμπεριλαμβανομένης της πρόσκλησης για σύγκληση της Γενικής Συνέλευσης, του εντύπου διορισμού αντιπροσώπου) διατίθενται σε ηλεκτρονική μορφή στην ιστοσελίδα της Εταιρείας [www.triaalfa.gr](http://www.triaalfa.gr). Οι ενδιαφερόμενοι μέτοχοι δύνανται να λαμβάνουν αντίγραφα των ως άνω εγγράφων προσερχόμενοι στα γραφεία της Εταιρείας (Αλ. Παναγούλη 64, Νέα Ιωνία) ή επικοινωνώντας με το Τμήμα Μετόχων στο τηλέφωνο +302102799322, Fax: +302102799173.

Το Διοικητικό Συμβούλιο ενημερώνει τους μετόχους ότι στην συνεδρίαση της Γενικής Συνέλευσης οι μέτοχοι υποχρεούνται να τηρήσουν τα μέτρα προστασίας της δημόσιας υγείας από τον κίνδυνο περαιτέρω διασποράς του κορωνοϊού COVID-19, σύμφωνα με την κείμενη κατά το χρόνο συνεδρίασης της ΓΣ νομοθεσία.

Νέα Ιωνία, 13 Ιουνίου 2022

Το Διοικητικό Συμβούλιο

[ΕΡΙΟΥΡΓΙΑ ΤΡΙΑ ΑΛΦΑ ΠΡΟΣΚΛΗΣΗ ΓΕΝΙΚΗΣ ΣΥΝΕΛΕΥΣΗΣ 2022](#)

From: ΕΛΛΗΝΙΚΑ ΧΡΗΜΑΤΙΣΤΗΡΙΑ Α.Ε.

Posted At: 15 June 2022 11:17

Conversation: Αγορές ιδίων μετοχών

Posted To: DOLAnnouncements2

Subject: Αγορές ιδίων μετοχών

Η Εταιρία Ελληνικά Χρηματιστήρια-Χρηματιστήριο Αθηνών Α.Ε. Συμμετοχών (ATHEX) ανακοινώνει ότι, σε εφαρμογή της από 31.05.2021 απόφασης της Τακτικής Γενικής Συνέλευσης των μετόχων, πραγματοποίησε τις ακόλουθες αγορές ιδίων μετοχών, σε συμμόρφωση με τους εφαρμοστέους νόμους και κανονισμούς που ισχύουν για τα προγράμματα αγοράς ιδίων μετοχών:

Ημερομηνία	Αριθμός μετοχών	Συνολική αξία (EUR)	Μέση τιμή (EUR)
14.06.2022	58.000	192.098,88	3,4495

Οι αγορές πραγματοποιήθηκαν μέσω του μέλους του Χρηματιστηρίου Αθηνών ΕΘΝΙΚΗ ΧΡΗΜΑΤΙΣΤΗΡΙΑΚΗ.

Μετά τις ανωτέρω συναλλαγές, η ATHEX διαθέτει άμεσα 762.305 μετοχές, οι οποίες αντιστοιχούν σε 1,263% των δικαιωμάτων ψήφου της Εταιρείας.

*Η ανακοίνωση εκδίδεται σύμφωνα με τον Κανονισμό (ΕΕ) αριθ. 596/2014 του Ευρωπαϊκού Κοινοβουλίου και του Συμβουλίου της 16<sup>ης</sup> Απριλίου 2014 και τον κατ' εξουσιοδότηση Κανονισμό (ΕΕ) 2016/1052 της Επιτροπής της 8<sup>ης</sup> Μαρτίου 2016.*

From: FURLIS A.E ΣΥΜΜΕΤΟΧΩΝ  
Posted At: 15 June 2022 11:43  
Conversation: Ανακοίνωση Αγοράς Ιδίων Μετοχών  
Posted To: DOLAnnouncements2  
  
Subject: Ανακοίνωση Αγοράς Ιδίων Μετοχών

Ανακοίνωση Αγοράς Ιδίων Μετοχών

[Ανακοίνωση Αγοράς Ιδίων Μετοχών](#)

From: INTERΛΑΪΦ Α.Α.Ε.Γ.Α.  
Posted At: 15 June 2022 12:39  
Conversation: ΑΝΑΚΟΙΝΩΣΗ ΡΥΘΜΙΖΟΜΕΝΗΣ ΠΛΗΡΟΦΟΡΙΑΣ ΤΟΥ Ν.  
3556/2007: Γνωστοποίηση συναλλαγών  
Posted To: DOLAnnouncements2  
Subject: ΑΝΑΚΟΙΝΩΣΗ ΡΥΘΜΙΖΟΜΕΝΗΣ ΠΛΗΡΟΦΟΡΙΑΣ ΤΟΥ Ν.  
3556/2007: Γνωστοποίηση συναλλαγών

Η Εταιρία Interlife Α.Α.Ε.Γ.Α., σε εφαρμογή των διατάξεων του ν. 3556/2007, ως ισχύει, και του Κανονισμού (ΕΕ) 596/2014 του Ευρωπαϊκού Κοινοβουλίου και του Συμβουλίου της 16<sup>ης</sup> Απριλίου 2014, ως ισχύει, ενημερώνει το επενδυτικό κοινό ότι ο κος Ιωάννης Βοτσαρίδης του Παναγιώτη, ο οποίος έχει την ιδιότητα του εκτελεστικού μέλους Δ.Σ., του Προέδρου Δ.Σ. και του Διευθύνοντος Συμβούλου της Εταιρίας (πρόσωπο που ασκεί διευθυντικά καθήκοντα βάσει του Κανονισμού (ΕΕ) 596/2014 του Ευρωπαϊκού Κοινοβουλίου και του Συμβουλίου της 16<sup>ης</sup> Απριλίου 2014, ως ισχύει) γνωστοποίησε στην Εταιρία ότι κατά την συνεδρίαση του Χρηματιστηρίου Αθηνών, την 14/06/2022, προέβη στην αγορά 3000 κοινών ονομαστικών μετοχών συνολικής αξίας 12.070,00 ευρώ.

Θεσσαλονίκη, 15/06/2022

Το Διοικητικό Συμβούλιο της INTERΛΑΪΦ Α.Α.Ε.Γ.Α.

**From:** ΑΕΡΟΠΟΡΙΑ ΑΙΓΑΙΟΥ Α.Ε.  
**Posted At:** 15 June 2022 12:40  
**Conversation:** ΠΡΟΣΚΛΗΣΗ ΤΩΝ ΜΕΤΟΧΩΝ ΤΗΣ ΑΝΩΝΥΜΗΣ ΕΤΑΙΡΕΙΑΣ ΜΕ ΤΗΝ ΕΠΩΝΥΜΙΑ «ΑΕΡΟΠΟΡΙΑ ΑΙΓΑΙΟΥ ΑΝΩΝΥΜΗ ΑΕΡΟΠΟΡΙΚΗ ΕΤΑΙΡΕΙΑ» ΣΕ ΤΑΚΤΙΚΗ ΓΕΝΙΚΗ ΣΥΝΕΛΕΥΣΗ  
**Posted To:** DOLAnnouncements2  
**Subject:** ΠΡΟΣΚΛΗΣΗ ΤΩΝ ΜΕΤΟΧΩΝ ΤΗΣ ΑΝΩΝΥΜΗΣ ΕΤΑΙΡΕΙΑΣ ΜΕ ΤΗΝ ΕΠΩΝΥΜΙΑ «ΑΕΡΟΠΟΡΙΑ ΑΙΓΑΙΟΥ ΑΝΩΝΥΜΗ ΑΕΡΟΠΟΡΙΚΗ ΕΤΑΙΡΕΙΑ» ΣΕ ΤΑΚΤΙΚΗ ΓΕΝΙΚΗ ΣΥΝΕΛΕΥΣΗ

ΠΡΟΣΚΛΗΣΗ ΤΩΝ ΜΕΤΟΧΩΝ ΤΗΣ ΑΝΩΝΥΜΗΣ ΕΤΑΙΡΕΙΑΣ ΜΕ ΤΗΝ ΕΠΩΝΥΜΙΑ  
«ΑΕΡΟΠΟΡΙΑ ΑΙΓΑΙΟΥ ΑΝΩΝΥΜΗ ΑΕΡΟΠΟΡΙΚΗ ΕΤΑΙΡΕΙΑ» ΣΕ ΤΑΚΤΙΚΗ ΓΕΝΙΚΗ  
ΣΥΝΕΛΕΥΣΗ

[ΠΡΟΣΚΛΗΣΗ ΤΩΝ ΜΕΤΟΧΩΝ ΤΗΣ ΑΝΩΝΥΜΗΣ ΕΤΑΙΡΕΙΑΣ ΜΕ ΤΗΝ ΕΠΩΝΥΜΙΑ «ΑΕΡΟΠΟΡΙΑ ΑΙΓΑΙΟΥ ΑΝΩΝΥΜΗ ΑΕΡΟΠΟΡΙΚΗ ΕΤΑΙΡΕΙΑ» ΣΕ ΤΑΚΤΙΚΗ ΓΕΝΙΚΗ ΣΥΝΕΛΕΥΣΗ](#)

**From:** ΚΡΙ-ΚΡΙ Α.Ε.  
**Posted At:** 15 June 2022 14:15  
**Conversation:** ΑΝΑΚΟΙΝΩΣΗ ΡΥΘΜΙΖΟΜΕΝΗΣ ΠΛΗΡΟΦΟΡΙΑΣ ΤΟΥ Ν.  
3556/2007: Γνωστοποίηση συναλλαγών  
**Posted To:** DOLAnnouncements2  
  
**Subject:** ΑΝΑΚΟΙΝΩΣΗ ΡΥΘΜΙΖΟΜΕΝΗΣ ΠΛΗΡΟΦΟΡΙΑΣ ΤΟΥ Ν.  
3556/2007: Γνωστοποίηση συναλλαγών

Η εταιρεία ΚΡΙ-ΚΡΙ Α.Β.Ε.Ε. Βιομηχανία Γάλακτος ανακοινώνει, με βάση το άρθρο 21 του Ν.3556/2007 και τις διατάξεις του άρθρου 19 του Κανονισμού (ΕΕ) 596/2014 του Ευρωπαϊκού Κοινοβουλίου και του Συμβουλίου, ότι ο κος Τσινάβος Παναγιώτης, Υπόχρεο Πρόσωπο βάσει του α.13 του Ν.3340/2005, ως Πρόεδρος & Δ/νων Σύμβουλος της Εταιρείας, προέβη στις 14/06/2022 σε αγορά 5.000 κοινών ονομαστικών μετοχών προς 5,7222 ευρώ έκαστη.

**From:** Π. ΠΕΤΡΟΠΟΥΛΟΣ Α.Ε.Β.Ε.  
**Posted At:** 15 June 2022 14:55  
**Conversation:** ΓΝΩΣΤΟΠΟΙΗΣΗ ΑΠΟΚΟΠΗΣ ΔΙΚΑΙΩΜΑΤΟΣ ΜΕΡΙΣΜΑΤΟΣ /  
ΠΛΗΡΩΜΗΣ ΜΕΡΙΣΜΑΤΟΣ/ ΠΡΟΜΕΡΙΣΜΑΤΟΣ  
**Posted To:** DOLAnnouncements2  
  
**Subject:** ΓΝΩΣΤΟΠΟΙΗΣΗ ΑΠΟΚΟΠΗΣ ΔΙΚΑΙΩΜΑΤΟΣ ΜΕΡΙΣΜΑΤΟΣ /  
ΠΛΗΡΩΜΗΣ ΜΕΡΙΣΜΑΤΟΣ/ ΠΡΟΜΕΡΙΣΜΑΤΟΣ

[Ανακοίνωση πληρωμής μερίσματος](#)



From: UNIBIOS A.E.  
Posted At: 15 June 2022 15:50  
Conversation: ΓΝΩΣΤΟΠΟΙΗΣΗ ΑΓΟΡΑΣ ΙΔΙΩΝ ΜΕΤΟΧΩΝ  
Posted To: DOLAnnouncements2  
  
Subject: ΓΝΩΣΤΟΠΟΙΗΣΗ ΑΓΟΡΑΣ ΙΔΙΩΝ ΜΕΤΟΧΩΝ

Η Unibios A.E. Συμμετοχών κατ' εφαρμογή των Κανονισμών (ΕΕ) 2016/1052 και 596/2014 και του άρθρου 49 του Ν. 4548/2018, γνωστοποιεί στο επενδυτικό κοινό ότι, σε εκτέλεση της από 18.2.2022 απόφασης της Έκτακτης Γενικής Συνέλευσης των μετόχων της εταιρίας, προέβη στις 14.06.2022 σε αγορά 2.000 ιδίων μετοχών με μέση τιμή κτήσης 0,552 ευρώ και συνολική αξία συναλλαγής 1.113,78 ευρώ. Οι ως άνω μετοχές αγοράστηκαν μέσω του μέλους του Χρηματιστηρίου Αθηνών «Ν. Χρυσοχοϊδης Χρηματιστηριακή Α.Ε.Π.Ε.Υ».

Μετά από αυτές τις συναλλαγές η εταιρία κατέχει 109.421 ίδιες μετοχές που αντιστοιχούν σε 0,70 % των δικαιωμάτων ψήφου της εταιρίας.

From: B&F A.B.E.E. ΕΝΔΥΜΑΤΩΝ  
Posted At: 15 June 2022 15:50  
Conversation: ΓΝΩΣΤΟΠΟΙΗΣΗ ΠΑΡΑΤΑΣΗΣ ΔΙΟΡΙΣΜΟΥ ΕΠΙΚΕΦΑΛΗΣ ΜΟΝΑΔΑΣ ΕΣΩΤΕΡΙΚΟΥ ΕΛΕΓΧΟΥ  
Posted To: DOLAnnouncements2  
Subject: ΓΝΩΣΤΟΠΟΙΗΣΗ ΠΑΡΑΤΑΣΗΣ ΔΙΟΡΙΣΜΟΥ ΕΠΙΚΕΦΑΛΗΣ ΜΟΝΑΔΑΣ ΕΣΩΤΕΡΙΚΟΥ ΕΛΕΓΧΟΥ

**B&F A.B.E.E. ΕΝΔΥΜΑΤΩΝ**

**Παράταση Διορισμού Επικεφαλής Μονάδας Εσωτερικού Ελέγχου**

Η Εταιρεία «**B&F ΑΝΩΝΥΜΗ ΒΙΟΜΗΧΑΝΙΚΗ ΚΑΙ ΕΜΠΟΡΙΚΗ ΕΤΑΙΡΕΙΑ ΕΝΔΥΜΑΤΩΝ**», στο πλαίσιο της ορθής, έγκυρης και έγκαιρης ενημέρωσης του επενδυτικού κοινού, γνωστοποιεί στο επενδυτικό κοινό ότι δυνάμει της από 14.06.2022 απόφασης του Διοικητικού της Συμβουλίου και κατόπιν εισήγησης της Επιτροπής Ελέγχου, παρατάθηκε η θητεία του κ. Ιουστίνου Νταλλή ως Επικεφαλής της Μονάδας Εσωτερικού Ελέγχου, η οποία έληγε στις 30.06.2022, για διάστημα ενός (1) έτους, ήτοι έως τις 30.06.2023.

Ο κος Νταλλής πληροί τις προϋποθέσεις του άρθρου 15 του ν. 4706/2020, ήτοι είναι πλήρους και αποκλειστικής απασχόλησης, έχει προσωπική και λειτουργική ανεξαρτησία, δεν τυγχάνει μέλος του Διοικητικού Συμβουλίου ή μέλος με δικαίωμα ψήφου σε επιτροπές διαρκούς χαρακτήρα της Εταιρείας, δεν έχει στενούς δεσμούς με οιονδήποτε κατέχει μία από τις παραπάνω ιδιότητες στην Εταιρεία και διαθέτει τις κατάλληλες γνώσεις και σχετική επαγγελματική εμπειρία για την ανάληψη της ως άνω θέσεως.

Ο κος Νταλλής είναι κάτοχος Πτυχίου Λογιστικής και Χρηματοοικονομικής Επιστήμης και ενταγμένος στο Μητρώο Εσωτερικών Ελεγκτών του Υπουργείου Οικονομικών ενώ βρίσκεται σε διαδικασία ολοκλήρωσης του Μεταπτυχιακού Επαγγελματικού Τίτλου του Ινστιτούτου ΣΟΕΛ και της Διεθνούς πιστοποίησης Εσωτερικών Ελεγκτών (CIA).

Ο κος Νταλλής έχει πάνω από 6 ετή εργασιακή εμπειρία σε τακτικούς και εσωτερικούς ελέγχους Ανωνύμων Εταιρειών. Στα καθήκοντα του συμπεριλαμβάνεται η διενέργεια εσωτερικών ελέγχων καθώς και η συμμετοχή σε έργα κανονισμού εσωτερικών διαδικασιών.

**Ν. Φιλαδέλφεια, 15/06/2022**

[ΑΝΑΚΟΙΝΩΣΗ ΠΑΡΑΤΑΣΗΣ ΔΙΟΡΙΣΜΟΥ ΕΠΙΚΕΦΑΛΗΣ ΜΟΝΑΔΑΣ ΕΣΩΤΕΡΙΚΟΥ ΕΛΕΓΧΟΥ](#)

From: I. ΚΛΟΥΚΙΝΑΣ-Ι. ΛΑΠΠΑΣ Α.Ε.  
Posted At: 15 June 2022 15:57  
Conversation: ΤΡΟΠΟΠΟΙΗΣΗ ΟΙΚΟΝΟΜΙΚΟΥ ΗΜΕΡΟΛΟΓΙΟΥ  
Posted To: DOLAnnouncements2  
  
Subject: ΤΡΟΠΟΠΟΙΗΣΗ ΟΙΚΟΝΟΜΙΚΟΥ ΗΜΕΡΟΛΟΓΙΟΥ

Στο πλαίσιο της ορθής, έγκυρης και έγκαιρης ενημέρωσης του επενδυτικού κοινού και σύμφωνα με τα άρθρα 4.1.2 και 4.1.4.3.1 του Κανονισμού του Χρηματιστηρίου Αθηνών, η εταιρεία Ι. ΚΛΟΥΚΙΝΑΣ -Ι. ΛΑΠΠΑΣ ΑΕ ανακοινώνει την τροποποίηση του Οικονομικού Ημερολογίου για το έτος 2022:

Ετήσια Τακτική Γενική Συνέλευση των Μετόχων : Πέμπτη 07 Ιουλίου 2022.

Το Διοικητικό Συμβούλιο της Εταιρείας θα προτείνει την διανομή μερίσματος στους μετόχους.

Ημερομηνία αποκοπής : Δευτέρα 29 Αυγούστου 2022

Ημερομηνία προσδιορισμού των δικαιούχων : Τρίτη 30 Αυγούστου 2022

Ημερομηνία πληρωμής : Παρασκευή 2 Σεπτεμβρίου 2022

Η εταιρία διατηρεί το δικαίωμα να μεταβάλλει τις ως άνω ημερομηνίες ενημερώνοντας έγκαιρα το επενδυτικό κοινό με τροποποίηση του παρόντος.

From: B&F A.B.E.E. ΕΝΔΥΜΑΤΩΝ  
Posted At: 15 June 2022 16:01  
Conversation: ΑΝΑΚΟΙΝΩΣΗ ΑΠΟΦΑΣΗΣ ΔΙΑΣΠΑΣΗΣ ΚΛΑΔΟΥ ΕΠΕΝΔΥΤΙΚΩΝ ΑΚΙΝΗΤΩΝ  
Posted To: DOLAnnouncements2  
Subject: ΑΝΑΚΟΙΝΩΣΗ ΑΠΟΦΑΣΗΣ ΔΙΑΣΠΑΣΗΣ ΚΛΑΔΟΥ ΕΠΕΝΔΥΤΙΚΩΝ ΑΚΙΝΗΤΩΝ

**B&F A.B.E.E. ΕΝΔΥΜΑΤΩΝ**

**Έναρξη διαδικασίας μερικής διάσπασης κλάδου της Εταιρείας με σύσταση νέας νομικής οντότητας.**

Η Εταιρεία με την επωνυμία «B&F ΑΝΩΝΥΜΗ ΒΙΟΜΗΧΑΝΙΚΗ ΚΑΙ ΕΜΠΟΡΙΚΗ ΕΤΑΙΡΕΙΑ ΕΝΔΥΜΑΤΩΝ», και με διακριτικό τίτλο «B&F A.B.E.E. ΕΝΔΥΜΑΤΩΝ» (η «Διασπώμενη» ή η «Εταιρεία»), ανακοινώνει προς το επενδυτικό κοινό ότι κατά τη συνεδρίαση του Διοικητικού της Συμβουλίου στις 14/06/2022 αποφασίστηκε η μερική διάσπασης του κλάδου των επενδυτικών ακινήτων της με σύσταση νέας νομικής οντότητας (η «Επωφελούμενη»), υπό τη μορφή ανώνυμης εταιρίας, και μεταβίβασης σε αυτήν του συνόλου των στοιχείων ενεργητικού και παθητικού του κλάδου των επενδυτικών ακινήτων της Διασπώμενης εταιρείας έναντι απόδοσης στους μέτοχους της Διασπώμενης μετοχών της Επωφελούμενης κατ' αναλογία (pro rata), σύμφωνα με τις διατάξεις των Νόμων 4601/2019 Περί Εταιρικών Μετασχηματισμών, Ν. 4548/2018 Περί Αναμόρφωσης του Δικαίου των Ανωνύμων Εταιρειών, του άρθρου 54 του Ν. 4172/2013 Περί Φορολογίας Εισοδήματος και του άρθρου 61 του Ν. 4438/2016, όπως ισχύουν (η Μερική Διάσπαση).

Η Μερική Διάσπαση πραγματοποιείται, με γνώμονα το συμφέρον της Διασπώμενης Εταιρίας και των μετόχων της. Με την εν λόγω πράξη εταιρικού μετασχηματισμού η Εταιρεία διαχωρίζει τις εμπορικές δραστηριότητες από τις ιδιοκτησίες ακινήτων, επιδιώκεται ο οργανωτικός διαχωρισμός των επιχειρηματικών δραστηριοτήτων του Ομίλου της Διασπώμενης Εταιρίας για τη βέλτιστη αξιοποίηση της τεχνογνωσίας, του ανθρώπινου δυναμικού και του πελατολογίου του την μεγιστοποίηση των αποτελεσμάτων και την ανάδειξη μιας

νέας προοπτικής. Η Διασπώμενη Εταιρία θα μεγιστοποιήσει την αξιοποίηση των υποδομών της, θα απελευθερώσει πόρους που θα επιτρέψουν επενδύσεις εστιάζοντας στον πυρήνα των δραστηριοτήτων της η δε «Επωφελούμενη» κοινή μετοχική σύνθεσης εταιρεία θα έχει ευελιξία στην διαδικασία λήψης και εκτέλεσης αποφάσεων και θα λαμβάνει αυτόνομες αποφάσεις οι οποίες δεν θα επηρεάζουν την Εταιρεία. Τέλος, στα πλαίσια της πολιτικής του Ομίλου B&F, οι εταιρείες θα πρέπει να έχουν συγκεκριμένες και αυτόνομες δραστηριότητες, για την επίτευξη καλύτερων και μετρήσιμων αποτελεσμάτων και η μερική διάσπαση του κλάδου των επενδυτικών ακινήτων με την ίδρυση νέας εταιρείας εξυπηρετεί αυτή την πολιτική.

Επίσης, σύμφωνα με την ίδια απόφαση, η 31η Δεκεμβρίου 2021 ορίστηκε ως ημερομηνία της λογιστικής κατάστασης και αποτίμησης του προαναφερθέντος κλάδου.

Από την 01/01/2022, ήτοι την επόμενη ημέρα της Λογιστικής Κατάστασης/Ισολογισμού Μετασηματισμού, βάσει του οποίου θα πραγματοποιηθεί η Μερική Διάσπαση και μέχρι την ημερομηνία ολοκλήρωσης και την σύσταση της Επωφελούμενης, όλες οι πράξεις και συναλλαγές που θα γίνουν από την Διασπώμενη και που θα αφορούν στον Κλάδο, θα θεωρούνται από λογιστική άποψη ότι γίνονται στο όνομα και για λογαριασμό της Διασπώμενης και όχι της Επωφελούμενης.

Η ολοκλήρωση της Μερικής Διάσπασης τελεί υπό την αίρεση των κατά νόμο απαιτούμενων εγκρίσεων από το Δ.Σ. και τη Γενική Συνέλευση των μετόχων της Εταιρείας και της λήψης όλων των λοιπών αναγκαίων εγκρίσεων.

Η Εταιρεία θα ενημερώνει, σύμφωνα με την κείμενη νομοθεσία, το επενδυτικό κοινό για την εξέλιξη της διαδικασίας Μερικής Διάσπασης.

**Ν. Φιλαδέλφεια, 15/06/2022**

[ΑΝΑΚΟΙΝΩΣΗ ΑΠΟΦΑΣΗΣ ΔΙΑΣΠΑΣΗΣ ΚΛΑΔΟΥ ΕΠΕΝΔΥΤΙΚΩΝ ΑΚΙΝΗΤΩΝ](#)

From: CORAL A.E.  
Posted At: 15 June 2022 16:03  
Conversation: Συναλλαγές της ΤΡΑΠΕΖΑΣ OPTIMA BANK A.E. (ρυθμιζόμενη πληροφορία N.3556/2007)  
Posted To: DOLAnnouncements2  
Subject: Συναλλαγές της ΤΡΑΠΕΖΑΣ OPTIMA BANK A.E. (ρυθμιζόμενη πληροφορία N.3556/2007)

Η CORAL AE, σύμφωνα με τους Ν. 3556/2007 και 3606/2007, ανακοινώνει ότι η ΤΡΑΠΕΖΑ OPTIMA BANK A.E. την ενημέρωσε ότι στις 14/06/2022 προέβη σε πώληση 20 ομολογιών εκδόσεως CORAL AE συνολικής αξίας ΕΥΡΩ 20.200,00.

Η γνωστοποίηση εκ μέρους της ΤΡΑΠΕΖΑΣ OPTIMA BANK A.E. προς την Εταιρία και ακολούθως η ανακοίνωση της Εταιρίας προς τις αρχές της Κεφαλαιαγοράς, γίνεται επειδή ο κ. Πέτρος Τζαννετάκης είναι μη εκτελεστικό μέλος του Δ.Σ. της ΤΡΑΠΕΖΑΣ OPTIMA BANK A.E., ενώ κατέχει τη θέση του μη εκτελεστικού μέλους του Δ.Σ. της CORAL AE.

Ο κ. Πέτρος Τζαννετάκης είναι πρόσωπο υπόχρεο να γνωστοποιεί τις χρηματιστηριακές συναλλαγές του με αντικείμενο ομολογίες εκδόσεως CORAL AE (άρθρο 19 του Κανονισμού ΕΕ 596/2014).

Το Διοικητικό Συμβούλιο

**From:** NOVAL PROPERTY  
**Posted At:** 15 June 2022 16:04  
**Conversation:** ΓΝΩΣΤΟΠΟΙΗΣΗ ΑΛΛΑΓΗΣ ΣΥΝΘΕΣΗΣ ΔΙΟΙΚΗΤΙΚΟΥ  
ΣΥΜΒΟΥΛΙΟΥ  
**Posted To:** DOLAnnouncements2  
  
**Subject:** ΓΝΩΣΤΟΠΟΙΗΣΗ ΑΛΛΑΓΗΣ ΣΥΝΘΕΣΗΣ ΔΙΟΙΚΗΤΙΚΟΥ  
ΣΥΜΒΟΥΛΙΟΥ

[ΑΝΤΙΓΡΑΦΟ ΠΡΑΚΤΙΚΟΥ ΔΣ 01.06.2022 NOVAL PROPERTΥ](#)  
[ΑΝΤΙΓΡΑΦΟ ΠΡΑΚΤΙΚΟΥ ΤΓΣ 01.06.2022 NOVAL PROPERTΥ](#)



From: ΑΔΜΗΕ ΣΥΜΜΕΤΟΧΩΝ Α.Ε.  
Posted At: 15 June 2022 16:40  
Conversation: ΠΡΟΣΚΛΗΣΗ ΣΕ ΓΕΝΙΚΗ ΣΥΝΕΛΕΥΣΗ ΤΩΝ ΜΕΤΟΧΩΝ  
Posted To: DOLAnnouncements2  
  
Subject: ΠΡΟΣΚΛΗΣΗ ΣΕ ΓΕΝΙΚΗ ΣΥΝΕΛΕΥΣΗ ΤΩΝ ΜΕΤΟΧΩΝ

**ΠΡΟΣΚΛΗΣΗ ΣΕ ΓΕΝΙΚΗ ΣΥΝΕΛΕΥΣΗ ΤΩΝ ΜΕΤΟΧΩΝ**

[ΠΡΟΣΚΛΗΣΗ ΣΕ ΓΕΝΙΚΗ ΣΥΝΕΛΕΥΣΗ ΤΩΝ ΜΕΤΟΧΩΝ](#)

**Ομολογιακά Δάνεια Επιχειρήσεων – Οργανωμένη Αγορά (Μη Μετατρέψιμα)**

Πλήθος Εισηγμένων Ομολογιών	Ονομαστική αξία	Τιμή έκδοσης	Σημερινό επιτόκιο	Ημερ. λήξης	Διάρκεια (έτη)	Σημείωση	Τοκομερίδιο		Μον. Διασπ.	Ομόλογα Επιχειρήσεων	Δεδ. Τόκος	Αποδ. Λήξη	Κατωτ Τιμή	Ανωτ Τιμή	Τιμή κλειστ.	Προηγ. Κλείσιμο-ημ/νία	Όγκος	Αξία Συναλλαγών	Τελευταία εντολή		λαχ έτους	Μεγ έτους		
							Κοινό	Προτιμησιακό											Τιμή	Αγορ./ Πώλ.			Ημερομηνία	
300,000	1,000.00	1,000.00	2.30	14/12/2028	7	---	2	---	1	ΓΕΚ ΤΕΡΝΑ Α.Ε. (Μη μετατρέψιμο)	0.1917	4.0580	87.4000	90.8373	90.6062	89.9380	14/06/2022	55,000	49,031.19	88.0001	A	15/06/2022	87.9280	100.0000
320,000	1,000.00	1,000.00	3.40	21/07/2027	7	---	4	---	1	LAMDA DEVELOPMENT Α.Ε. (Μη μετατρέψιμο)	13.8833	3.8260	96.2000	97.2500	97.0760	96.8300	14/06/2022	403,000	395,102.28	96.5000	Π	15/06/2022	93.0000	102.0000
200,000	1,000.00	1,000.00	2.10	27/10/2027	7	---	4	---	1	Ο.Π.Α.Π. Α.Ε. (Μη Μετατρέψιμο)	2.9750	2.4620	97.5000	97.9000	97.8500	97.3780	14/06/2022	8,000	7,851.80	96.6200	A	15/06/2022	94.5000	101.7500
200,000	1,000.00	1,000.00	1.90	23/03/2028	7	---	3	---	1	ΜΟΤΟΡ ΟΪΛ ΔΙΥΛΙΣΤΗΡΙΑ ΚΟΡΙΝΘΟΥ ΑΕ (Μη μετατρέψιμο)	4.5389	4.0130	88.1000	90.0000	89.5324	88.7320	14/06/2022	79,000	71,089.17	89.0000	A	15/06/2022	88.7317	99.2000
100,000	1,000.00	1,000.00	2.70	25/05/2026	5	---	3	---	1	COSTAMARE PARTICIPATIONS PLC (Μη μετατρέψιμο)	1.7250	3.8000	95.8000	95.8000	95.8000	96.9000	10/06/2022	1,000	959.73	96.0000	A	15/06/2022	95.3065	102.0000
300,000	1,000.00	1,000.00	2.30	20/07/2028	7	---	2	---	1	ΠΡΟΝΤΕΑ ΑΕΕΑΠ (Μη μετατρέψιμο)	9.4556	4.7520	87.5000	87.9990	87.7999	87.4970	14/06/2022	28,000	24,848.73	86.5500	A	15/06/2022	87.4970	98.1000
150,000	1,000.00	1,000.00	2.65	22/10/2026	5	---	2	---	1	CPLP SHIPPING HOLDINGS PLC (Μη μετατρέψιμο)	3.8278	3.8820	---	---	---	95.1000	14/06/2022	---	---	95.1000	A	15/06/2022	94.1000	100.0000
500,000	1,000.00	1,000.00	2.75	03/07/2027	7	---	4	---	1	ΓΕΚ ΤΕΡΝΑ Α.Ε. (Μη μετατρέψιμο)	12.6042	4.0670	93.3500	93.4800	93.4800	92.3980	14/06/2022	13,000	12,313.65	93.0000	A	15/06/2022	90.5000	99.0000
120,000	1,000.00	1,000.00	2.65	06/12/2028	7	---	2	---	1	ΝΟΒΑΛ ΠΡΟΠΕΡΤΥ ΑΕΕΑΠ (Μη μετατρέψιμο)	0.8097	4.7880	86.6700	92.7200	88.9743	89.9000	14/06/2022	21,000	18,701.60	87.7478	A	15/06/2022	88.9743	100.0000
175,000	1,000.00	1,000.00	3.40	26/07/2024	5	---	6	---	1	ΑΤΤΙΚΑ Α.Ε. ΣΥΜΜΕΤΟΧΩΝ (Μη μετατρέψιμο)	13.4111	4.8880	96.0000	96.5000	96.1667	96.0880	14/06/2022	30,000	29,252.33	95.6510	A	15/06/2022	94.5217	99.4500
100,000	1,000.00	1,000.00	2.95	11/02/2027	5	---	1	---	1	SAFE BULKERS PARTICIPATIONS PLC (Μη μετατρέψιμο)	10.3250	5.1500	91.3200	91.5500	91.4350	91.7680	14/06/2022	2,000	1,849.35	91.0010	A	15/06/2022	91.4350	100.0000
200,000	1,000.00	1,000.00	3.60	12/03/2026	7	---	7	---	1	ΑΕΡΟΠΟΡΙΑ ΑΙΓΑΙΟΥ Α.Ε. (Μη μετατρέψιμο)	9.5000	3.8100	97.8000	97.8000	97.8000	96.6830	14/06/2022	5,000	4,937.50	96.5000	A	15/06/2022	95.8165	101.3000
150,000	1,000.00	1,000.00	2.60	22/10/2026	7	---	6	---	1	ΤΕΡΝΑ ΕΝΕΡΓΕΙΑΚΗ Μ.Α.Ε.Χ. (Μη μετατρέψιμο)	3.7556	3.9050	92.5001	94.2600	94.0569	92.1000	14/06/2022	19,000	17,942.16	92.1001	A	15/06/2022	92.1000	99.9900
100,000	1,000.00	1,000.00	2.80	25/01/2027	5	---	1	---	1	PREMIA Α.Ε. (Μη μετατρέψιμο)	11.1222	4.7040	88.4852	92.5000	92.5000	92.5000	14/06/2022	4,000	3,624.04	88.5018	A	15/06/2022	92.0010	99.5000
120,000	1,000.00	1,000.00	3.95	04/04/2025	7	---	9	---	1	ΓΕΚ ΤΕΡΝΑ Α.Ε. (Μη μετατρέψιμο)	8.1194	3.4960	99.6000	100.0000	99.6541	99.6670	10/06/2022	111,000	111,517.26	99.5000	A	15/06/2022	99.3357	103.2000
90,000	1,000.00	1,000.00	3.00	11/05/2023	5	---	9	---	1	CORAL Α.Ε. (Μη μετατρέψιμο)	3.0833	2.3700	100.3000	100.3000	100.3000	100.8600	14/06/2022	23,000	23,139.92	100.1000	A	15/06/2022	99.3750	102.0000
20,148	1,000.00	1,000.00	4.95	26/06/2023	5	---	8	---	1	B&F Α.Β.Ε.Ε. ΕΝΔΥΜΑΤΩΝ (Μη μετατρέψιμο)	23.6500	4.9670	---	---	---	99.0000	14/06/2022	---	---	100.0000	A	15/06/2022	99.0000	102.0000
250,000	1,000.00	1,000.00	2.45	16/11/2028	7	---	2	---	1	ΕΒΑΛΛΑΧΛΚΟΡ Α.Ε. (Μη μετατρέψιμο)	2.1778	4.0350	90.7691	92.0000	91.5209	90.6130	14/06/2022	38,000	34,860.71	89.6601	A	15/06/2022	89.9774	100.2900

**Σημειώσεις Εταιρικών Ομολόγων**

Ο Όγκος Συναλλαγών υπολογίζεται ως (Τεμάχια) \* (Ονομαστική Τιμή). Η Αξία Συναλλαγών υπολογίζεται ως (Τεμάχια) \* (Ονομαστική Τιμή) \* (Τιμή %) + (Δεδουλευμένοι Τόκοι).

Οι τιμές συναλλαγών των ομολόγων υπολογίζονται ως ποσοστό επί τοις εκατό (%) της ονομαστικής τους τιμής.

Όλα τα ομόλογα έχουν Ονομαστική Αξία εκπεφρασμένη σε Ευρώ (εκτός εάν σημειώνεται διαφορετικά).

**Ομόλογα Ελληνικού Δημοσίου**

Πλήθος Εισηγμ. Ομολογιών	Ονομ. αξία	Σημερινό επιτόκιο	Υπολογισμός Δεδουλευμένων	Ημερ/νία Λήξης [1]	Διάρκεια (έτη)	Σημείωση	Ημερομηνία Πληρ.	Αξία τρέχοντος	Μον. Διαπρ.	Ομόλογα Ελληνικού Δημοσίου	Κατωτ Τιμή	Ανωτ Τιμή	Τιμή κλειστ.	Προηγ. Κλείσιμο-ημ/νία	Όγκος	Αξία Συναλλαγών	Τελευταία εντολή Αγορ./ Πώλ. Ημερομηνία
3,000,000	1,000.00	4.38	Πργμ/Πργμ	01/08/2022	5	---	01/08	4.38	1	ΟΕΔ-ΣΤΘ-010822-05Χ-4,375-1,000	---	---	---	---	---	---	1.0000 A 28/11/2018
4,500,000	1,000.00	1.88	Πργμ/Πργμ	04/02/2035	15	---	04/02	1.88	1	ΟΕΔ-ΣΤΘ-040235-15Χ-1,875-1,000	---	---	---	---	---	---	---
2,500,000	1,000.00	3.45	Πργμ/Πργμ	02/04/2024	5	---	02/04	3.45	1	ΟΕΔ-ΣΤΘ-020424-05Χ-3,450-1,000	---	---	---	---	---	---	---
6,000,000	1,000.00	0.75	Πργμ/Πργμ	18/06/2031	10	---	18/06	0.75	1	ΟΕΔ-ΣΤΘ-180631-10Χ-0,750-1,000	---	---	---	---	---	---	---
4,355,990,324	1.00	3.50	Πργμ/Πργμ	30/01/2023	5	---	01/02 - 31/01	3.50	1	ΟΕΔ-ΣΤΘ-300123-05Χ-3,500-1,00	---	---	---	94.5720 13/07/2018	---	---	1.0000 A 28/11/2018
5,962,747,327	1.00	3.75	Πργμ/Πργμ	30/01/2028	10	---	/02 - 01/02 - 31/	3.75	1	ΟΕΔ-ΣΤΘ-300128-10Χ-3,750-1,00	---	---	---	85.4610 13/07/2018	---	---	1.0000 A 28/11/2018
7,067,309,386	1.00	3.90	Πργμ/Πργμ	30/01/2033	15	---	/02 - 01/02 - 31/	3.90	1	ΟΕΔ-ΣΤΘ-300133-15Χ-3,900-1,00	---	---	---	78.6730 13/07/2018	---	---	1.0000 A 28/11/2018
5,472,848,349	1.00	4.00	Πργμ/Πργμ	30/01/2037	19	---	/02 - 01/02 - 31/	4.00	1	ΟΕΔ-ΣΤΘ-300137-19Χ-4,000-1,00	---	---	---	77.0370 13/07/2018	---	---	1.0000 A 28/11/2018
5,276,770,669	1.00	4.20	Πργμ/Πργμ	30/01/2042	24	---	/02 - 01/02 - 31/	4.20	1	ΟΕΔ-ΣΤΘ-300142-24Χ-4,200-1,00	---	---	---	77.7640 13/07/2018	---	---	1.0000 A 28/11/2018
119,550,565	1.00	4.30	Πργμ/Πργμ	24/02/2023	11	---	24/02	4.30	1	ΟΕΔ-ΣΤΘ-240223-11Χ-2,000-1,00	---	---	---	10.0000 22/06/2015	---	---	10.0000 A 11/07/2019
48,794,718	1.00	4.30	Πργμ/Πργμ	24/02/2024	12	---	24/02	4.30	1	ΟΕΔ-ΣΤΘ-240224-12Χ-2,000-1,00	---	---	---	10.0000 22/06/2015	---	---	---
40,248,141	1.00	4.30	Πργμ/Πργμ	24/02/2025	13	---	24/02	4.30	1	ΟΕΔ-ΣΤΘ-240225-13Χ-2,000-1,00	---	---	---	10.0000 22/06/2015	---	---	---
59,586,043	1.00	4.30	Πργμ/Πργμ	24/02/2026	14	---	24/02	4.30	1	ΟΕΔ-ΣΤΘ-240226-14Χ-2,000-1,00	---	---	---	10.0000 22/06/2015	---	---	---
41,118,344	1.00	4.30	Πργμ/Πργμ	24/02/2027	15	---	24/02	4.30	1	ΟΕΔ-ΣΤΘ-240227-15Χ-2,000-1,00	---	---	---	10.0000 22/06/2015	---	---	---
45,137,734	1.00	4.30	Πργμ/Πργμ	24/02/2028	16	---	24/02	4.30	1	ΟΕΔ-ΣΤΘ-240228-16Χ-2,000-1,00	---	---	---	10.0000 22/06/2015	---	---	---
61,768,888	1.00	4.30	Πργμ/Πργμ	24/02/2029	17	---	24/02	4.30	1	ΟΕΔ-ΣΤΘ-240229-17Χ-2,000-1,00	---	---	---	10.0000 22/06/2015	---	---	---
54,567,744	1.00	4.30	Πργμ/Πργμ	24/02/2030	18	---	24/02	4.30	1	ΟΕΔ-ΣΤΘ-240230-18Χ-2,000-1,00	---	---	---	10.0000 22/06/2015	---	---	---
37,541,515	1.00	4.30	Πργμ/Πργμ	24/02/2031	19	---	24/02	4.30	1	ΟΕΔ-ΣΤΘ-240231-19Χ-2,000-1,00	---	---	---	10.0000 22/06/2015	---	---	---
37,558,317	1.00	4.30	Πργμ/Πργμ	24/02/2032	20	---	24/02	4.30	1	ΟΕΔ-ΣΤΘ-240232-20Χ-2,000-1,00	---	---	---	10.0000 22/06/2015	---	---	---
37,473,732	1.00	4.30	Πργμ/Πργμ	24/02/2033	21	---	24/02	4.30	1	ΟΕΔ-ΣΤΘ-240233-21Χ-2,000-1,00	---	---	---	10.0000 22/06/2015	---	---	---
33,888,293	1.00	4.30	Πργμ/Πργμ	24/02/2034	22	---	24/02	4.30	1	ΟΕΔ-ΣΤΘ-240234-22Χ-2,000-1,00	---	---	---	10.0000 22/06/2015	---	---	---
35,177,800	1.00	4.30	Πργμ/Πργμ	24/02/2035	23	---	24/02	4.30	1	ΟΕΔ-ΣΤΘ-240235-23Χ-2,000-1,00	---	---	---	10.0000 22/06/2015	---	---	---
35,547,268	1.00	4.30	Πργμ/Πργμ	24/02/2036	24	---	24/02	4.30	1	ΟΕΔ-ΣΤΘ-240236-24Χ-2,000-1,00	---	---	---	10.0000 22/06/2015	---	---	---
40,246,306	1.00	4.30	Πργμ/Πργμ	24/02/2037	25	---	24/02	4.30	1	ΟΕΔ-ΣΤΘ-240237-25Χ-2,000-1,00	---	---	---	10.0000 22/06/2015	---	---	---
37,643,952	1.00	4.30	Πργμ/Πργμ	24/02/2038	26	---	24/02	4.30	1	ΟΕΔ-ΣΤΘ-240238-26Χ-2,000-1,00	---	---	---	10.0000 22/06/2015	---	---	---
36,977,100	1.00	4.30	Πργμ/Πργμ	24/02/2039	27	---	24/02	4.30	1	ΟΕΔ-ΣΤΘ-240239-27Χ-2,000-1,00	---	---	---	10.0000 22/06/2015	---	---	---
41,615,000	1.00	4.30	Πργμ/Πργμ	24/02/2040	28	---	24/02	4.30	1	ΟΕΔ-ΣΤΘ-240240-28Χ-2,000-1,00	---	---	---	10.0000 22/06/2015	---	---	---
42,227,208	1.00	4.30	Πργμ/Πργμ	24/02/2041	29	---	24/02	4.30	1	ΟΕΔ-ΣΤΘ-240241-29Χ-2,000-1,00	---	---	---	10.0000 22/06/2015	---	---	---
68,288,487	1.00	4.30	Πργμ/Πργμ	24/02/2042	30	---	24/02	4.30	1	ΟΕΔ-ΣΤΘ-240242-30Χ-2,000-1,00	---	---	---	10.0000 22/06/2015	---	---	---
4,000,000	1,000.00	3.88	Πργμ/Πργμ	12/03/2029	10	---	12/03	3.88	1	ΟΕΔ-ΣΤΘ-120329-10Χ-3,875-1,0000	---	---	---	---	---	100.0000 A 15/10/2019	
4,500,000	1,000.00	0.00	Πργμ/Πργμ	12/02/2026	5	---	12/02	0.00	1	ΟΕΔ-ΣΤΘ-120226-05Χ-0,000-1,000	---	---	---	---	---	---	
3,000,000	1,000.00	3.38	Πργμ/Πργμ	15/02/2025	7	---	15/02	3.38	1	ΟΕΔ-ΣΤΘ-150225-07Χ-3,375-1,000	---	---	---	---	---	---	
250,250	1,000.00	2.90	Πργμ/Πργμ	20/03/2023	4	---	20/03	2.90	1	ΟΕΔ-ΣΤΘ-200323-04Χ-2,900-1,000	---	---	---	---	---	---	
964,000	1,000.00	3.25	Πργμ/Πργμ	20/03/2025	6	---	20/03	3.25	1	ΟΕΔ-ΣΤΘ-200325-06Χ-3,250-1,000	---	---	---	---	---	---	
2,100,000	1,000.00	3.55	Πργμ/Πργμ	20/03/2026	7	---	20/03	3.55	1	ΟΕΔ-ΣΤΘ-200326-07Χ-3,550-1,000	---	---	---	---	---	---	

**Σημειώσεις Ομολόγων Ελλ. Δημοσίου**

Ο Όγκος Συναλλαγών υπολογίζεται ως (Τεμάχια) \* (Ονομαστική Τιμή). Η Αξία Συναλλαγών υπολογίζεται ως (Τεμάχια) \* (Ονομαστική Τιμή) \* (Τιμή %) + (Δεδουλευμένοι Τόκοι)

Η Αξία του τρέχοντος τοκομεριδίου για τις εκδόσεις Ονομαστικής Αξίας 0,01 ευρώ, αναφέρεται σε Ονομαστική Αξία 100 ευρώ.

FLR (= Floating Interest Rate) Ομόλογο Μεταβλητού Επιτοκίου.

[1] - Η Ημερομηνία Λήξης της τοκοφόρου περιόδου και η Ημερομηνία Πληρωμής του τοκομεριδίου.

**Ομόλογα Ελληνικού Δημοσίου**

Πλήθος Εισηγμ. Ομολογιών	Ονομ. αξία	Σημερινό επιτόκιο	Υπολογισμός Δεδουλευμένων	Ημερ/νία Λήξης [1]	Διάρκεια (έτη)	Σημείωση	Ημερομηνία Πληρ.	Αξία τρέχοντος	Μον. Διαπρ.	Ομόλογα Ελληνικού Δημοσίου	Κατωτ Τιμή	Ανωτ Τιμή	Τιμή κλεισ.	Προηγ. Κλείσιμο-ημ/νία	Όγκος	Αξία Συναλλαγών	Τελευταία εντολή Αγορ./ Πώλ. Ημερομηνία
40,000	1,000.00	0.22	FLR	16/09/2022	1	---	16/03 - 16/09	---	1	ΟΕΔ-ΚΥΜ-160922-01X-0,108-1,000	---	---	---	---	---	---	---
5,500,000	1,000.00	1.50	Πργμ/Πργμ	18/06/2030	10	---	18/06	1.50	1	ΟΕΔ-ΣΤΘ-180630-10X-1,500-1,000	---	---	---	---	---	---	---
5,364,250	1,000.00	3.25	Πργμ/Πργμ	20/03/2050	30	---	20/03	3.25	1	ΟΕΔ-ΣΤΘ-200350-30X-3,250-1,000	---	---	---	---	---	---	---
3,924,361	1,000.00	2.00	Πργμ/Πργμ	22/04/2027	7	---	22/04	2.00	1	ΟΕΔ-ΣΤΘ-220427-07X-2,000-1,000	---	---	---	---	---	---	99.9000 A 22/04/2020
2,500,000	1,000.00	1.88	Πργμ/Πργμ	23/07/2026	7	---	23/07	1.88	1	ΟΕΔ-ΣΤΘ-230726-07X-1,875-1,000	---	---	---	---	---	---	---
3,500,000	1,000.00	1.88	Πργμ/Πργμ	24/01/2052	30	---	24/01	1.88	1	ΟΕΔ-ΣΤΘ-240152-30X-1,875-1,000	---	---	---	---	---	---	---
3,000,000	1,000.00	1.75	Πργμ/Πργμ	18/06/2032	10	---	18/06	1.75	1	ΟΕΔ-ΣΤΘ-180632-10X-1,750-1,000	---	---	---	---	---	---	---

**Σημειώσεις Ομολόγων Ελλ. Δημοσίου**

Ο Όγκος Συναλλαγών υπολογίζεται ως (Τεμάχια) \* (Ονομαστική Τιμή). Η Αξία Συναλλαγών υπολογίζεται ως (Τεμάχια) \* (Ονομαστική Τιμή) \* (Τιμή %) + (Δεδουλευμένοι Τόκοι)

Η Αξία του τρέχοντος τοκομεριδίου για τις εκδόσεις Ονομαστικής Αξίας 0,01 ευρώ, αναφέρεται σε Ονομαστική Αξία 100 ευρώ.

FLR (= Floating Interest Rate) Ομόλογο Μεταβλητού Επιτοκίου.

[1] - Η Ημερομηνία Λήξης της τοκοφόρου περιόδου και η Ημερομηνία Πληρωμής του τοκομεριδίου.

**Έντοκα Γραμμάτια & Zero Coupon Ομόλογα Ελληνικού Δημοσίου**

Ημερ/νία	Διάρκειας 13 εβδομάδων									Διάρκειας 26 εβδομάδων									Διάρκειας 52 εβδομάδων								
	Ημερ/νία Λήξης	Αρχικό Επιτόκιο	Πλήθος Εισηγμένων	Ονομική αξία	Τιμή έκδοσης	Τελευταία Τιμή	Συναλλαγή Ημερομηνία	Όγκος Συναλλαγών	Σημ.	Ημερ/νία Λήξης	Αρχικό Επιτόκιο	Πλήθος Εισηγμένων	Ονομ/κή αξία	Τιμή έκδοσης	Τελευταία Τιμή	Συναλλαγή Ημερομηνία	Όγκος Συναλλαγών	Σημ.	Ημερ/νία Λήξης	Αρχικό Επιτόκιο	Πλήθος Εισηγμένων	Ονομ/κή αξία	Τιμή έκδοσης	Τελευταία Τιμή	Συναλλαγή Ημερομηνία	Όγκος Συναλλαγών	Σημ.
10/09/2021	---	---	---	---	---	---	---	---	---	---	---	---	---	---	---	---	---	---	09/09/2022	-0.31	1,000,000	1,000.00	1,003.14	---	---	---	---
10/12/2021	---	---	---	---	---	---	---	---	---	---	---	---	---	---	---	---	---	---	09/12/2022	-0.40	600,000	1,000.00	1,004.06	---	---	---	---
11/03/2022	---	---	---	---	---	---	---	---	---	---	---	---	---	---	---	---	---	---	10/03/2023	-0.23	1,000,000	1,000.00	1,002.30	---	---	---	---

**Ημερήσιο Δελτίο Τιμών**

Έτος: 143 Αύξων Αριθμός Συνεδρίασης: 109

Ενότητα 5: Ομόλογα Ελληνικού Δημοσίου Διαπραγματεύσιμα με τη Μέθοδο Εκφώνησης - Αντιφώνησης

Τετάρτη, 15 Ιουνίου, 2022

Ομόλογα σε Κυκλοφορία	Νόμισμα / Ελάχιστη διαπραγ.	Ημερομηνία Πληρ.	Αξία τρέχοντος τοκομεριδίου	Σημείωση	Τοκομερίδιο	Μονάδα διαπίσης	Ημερ/νία Έκδοσης	Διάρκεια (έτη)	Σημερινό επιτόκιο	Υ.Δ.Τ σε	Ομόλογα	Τελευταία τιμή προηγ.	Τελευ. Τιμή	Εκφ. τοις μετρητοίς (€) Αγορ. / Πώλ Ημερομηνία	Συναλλαγές σε τμχ	Ελάχιστο ζωής	Μέγιστο ζωής		
0	GBP / 10	01/12	0.25	---	65	1	01/12/1928	100	2.5	360	Ε.Κ.Τ.Ε.	---	---	---	---	---	---		
103,746	GBP / 10	01/12	0.25	---	63	1	01/12/1930	98	2.5	360	Ε.Κ.Τ.Ε. σειρά	2.27	05/02/1996	2.27	Π	05/02/1996	---	2.27	2.27

**Νομικών Προσώπων και Εταιρειών σε Συνάλλαγμα και Ευρο**

**Σημειώσεις Ομολόγων Ελλ. Δημοσίου**

Υ.Δ.Τ: Υπολογισμός Δεδουλευμένων Τόκων.

FLR (= Floating Interest Rate) Ομόλογο Μεταβλητού Επιτοκίου.

Η ελάχιστη διαπραγματεύσιμη Ονομαστική Αξία για όλους τους Άυλους Τίτλους του Δημοσίου είναι τα 100 Ευρώ. (μπαρ-0)

**Πίνακας Μελών Χρηματιστηρίου Αθηνών και Μελών ΕΤ.ΕΚ.**

Επωνυμία			Αγορά Μετοχών			Αγορά Παραγώγων		Μέλη ΕΤ.ΕΚ.	
Διεύθυνση	Τηλέφωνο	Φαξ	Μέλος Αγοράς	Μέλος εξ Αποστάσεως	Ειδικός Διαπρήτης	Διαπρήτης	Ειδικός Διαπρήτης	Γενικό Εκκαθ'οριστικό	Άμεσο Εκκαθ'οριστικό
AEONIC SECURITIES C.I.F. P.L.C. ΛΑΪΟΥ 6, ΓΡ. 301B, ANNA COURT ,	35725337600		a	a					
ARGUS STOCKBROKERS LTD 25 ΛΕΩΦΟΡΟΣ ΔΗΜΟΣΘΕΝΗ ΣΕΒΕΡΗ 25 ,	0035722717000		a	a		a			
ATLANTIC SECURITIES LTD ΠΡΟΔΡΟΜΟΥ 37 37,	0035722445400		a	a					
ΑΧΟΝ ΧΡΗΜΑΤΙΣΤΗΡΙΑΚΗ Α.Ε.Π.Ε.Υ. ΣΤΑΔΙΟΥ 48 48, ΑΘΗΝΑ	2103363800		a			a			
ΒΕΤΑ ΧΡΗΜΑΤΙΣΤΗΡΙΑΚΗ Α.Ε.Π.Ε.Υ. Λ.ΑΛΕΞΑΝΔΡΑΣ 29 29 , ΑΘΗΝΑ	2106478930		a		a	a			a
BNP PARIBAS SECURITIES SERVICES ΛΑΜΨΑΚΟΥ 2 2, ΑΘΗΝΑ	2107468500							a	
BOFA SECURITIES EUROPE SA 112 AVENUE KL?BER 75116 ,	+33 153655555		a	a					
CAPITAL ΑΧΕΠΕΥ ΜΗΤΡΟΠΟΛΕΩΣ 58 58, ΑΘΗΝΑ	2103369700		a			a			
CFS ΧΡΗΜΑΤΙΣΤΗΡΙΑΚΗ Α.Ε.Π.Ε.Υ. ΠΑΠΑΡΡΗΓΟΠΟΥΛΟΥ 3 3, ΑΘΗΝΑ	2103360800		a						
CITIGROUP GLOBAL MARKETS EUROPE AG REUTERWEG 16 16,	+49 691366-0		a	a					
CITIGROUP GLOBAL MARKETS LIMITED 33 CANADA SQUARE -CANARY WHARF 1,	+44 02079864000		a						
CREDIT SUISSE BANK (EUROPE), S.A. CALLE AYALA 42, 3A PLANTA-B MADRID ,	+34917916000		a	a					
CREDIT SUISSE SECURITIES (EUROPE) LIMITED ONE CABOT SQUARE 1 , LONDON	+44 2078888888		a						
DEUTSCHE BANK AG GREAT WINCHESTER STREET 1 , LONDON	+44 20 754 54209	00441133361437		a					
EUROBANK EQUITIES ΜΟΝΟΠΡΟΣΩΠΗ Α.Ε.Π.Ε.Υ. ΦΙΛΕΛΛΗΝΩΝ 10 & ΞΕΝΟΦΩΝΤΟΣ 13 , ΑΘΗΝΑ	2103720425		a		a	a	a		a
EUROCORP Α.Ε.Π.Ε.Υ. ΠΛ.ΦΙΛΙΚΗΣ ΕΤΑΙΡΕΙΑΣ 14 14, ΑΘΗΝΑ	2107263600		a			a			a
EUROTRUST ΧΡΗΜΑΤΙΣΤΗΡΙΑΚΗ Α.Ε.Π.Ε.Υ. ΣΕΒΑΣΤΟΥΠΟΛΕΩΣ 113 113, ΑΘΗΝΑ	2103363100		a						
EUROXX ΧΡΗΜΑΤΙΣΤΗΡΙΑΚΗ Α.Ε.Π.Ε.Υ. ΠΑΛΑΙΟΛΟΓΟΥ 7, ΧΑΛΑΝΔΡΙ	(210)-6879400	(210)-6879401	a		a	a	a		a
ΠΑΛΑΙΟΛΟΓΟΥ 7, ΧΑΛΑΝΔΡΙ	+30 2106879400	210-6879401							
GLOBAL CAPITAL SECURITIES & FINANCIAL SERVICES LTD Λ.ΑΡΧΙΕΠΙΣΚΟΠΟΥ ΜΑΚΑΡΙΟΥ Γ50 50,	0035722710710		a	a					
HSBC CONTINENTAL EUROPE Λ.ΜΕΣΟΓΕΙΩΝ 109-111 109-111,	2106960000							a	
INDEX ΧΡΗΜΑΤΙΣΤΗΡΙΑΚΗ Α.Ε.Π.Ε.Υ. ΔΡΑΓΑΤΣΑΝΙΟΥ 6 6, ΑΘΗΝΑ	2103213920		a						
LAIKI FINANCIAL SERVICES LTD ΛΕΩΦ. ΒΥΡΩΝΟΣ 26, ΛΕΥΚΩΣΙΑ ΚΥΠΡΟΥ	357 22367367	357 22718567		a					
MEGA EQUITY SECURITIES & FINANCIAL SERVICES PUBLIC LTD ΛΕΩΦ.ΓΡΙΒΑ ΔΙΓΕΝΗ 42-44 42-44,	0035722711711		a	a		a			
MERIT ΧΡΗΜΑΤΙΣΤΗΡΙΑΚΗ Α.Ε.Π.Ε.Υ. ΣΟΦΟΚΛΕΟΥΣ 5 5, ΑΘΗΝΑ	2103671880		a		a	a			a
MERRILL LYNCH INTERNATIONAL 2 KING EDWARD STREET 2 , LONDON	+44 20276281000		a						
NUNTIUS ΧΡΗΜΑΤΙΣΤΗΡΙΑΚΗ Α.Ε.Π.Ε.Υ. ΔΡΑΓΑΤΣΑΝΙΟΥ 6 6, ΑΘΗΝΑ	2103350599		a						
ONE PLUS CAPITAL LIMITED 75 PRODROMOU AVENUE NICOSIA 1307 ,	35722873760		a	a					
PROCHOICE CHRIMATISTIRIAKI LTD ΛΕΩΦ.ΣΠΥΡΟΥ ΚΥΠΡΙΑΝΟΥ 57, ΑΚΙΝΗΤΑ Φ 57,	035724661192		a	a					
SHARELINK SECURITIES & FINANCIAL SERVICES LTD HOUSE-ΘΕΟΤΟΚΗ 6 ΜΕΓΑΡΟ ΕΛΛΗΝΑ 6 ,	+357 22554200		a			a			
SOCIETE GENERALE S.A. 17 COURS VALMY, CEDEX ,	+157290504		a	a		a			
SOLIDUS SECURITIES Α.Ε.Π.Ε.Υ. ΛΟΥΙΖΗΣ ΠΙΑΝΚΟΥΡ 64 64, ΑΘΗΝΑ	2106900600		a			a			a

**Πίνακας Μελών Χρηματιστηρίου Αθηνών και Μελών ΕΤ.ΕΚ.**

Επωνυμία	Τηλέφωνο	Φαξ	Αγορά Μετοχών			Αγορά Παραγώγων		Μέλη ΕΤ.ΕΚ.	
			Μέλος Αγοράς	Μέλος εξ Αποστάσεως	Ειδικός Διαπρήτης	Διαπρήτης	Ειδικός Διαπρήτης	Γενικό Εκκαθιστικό	Άμεσο Εκκαθιστικό
THE CYPRUS INVESTMENT & SECURITIES CORPORATION LTD			a	a					
ΑΓΙΟΥ ΠΡΟΚΟΠΙΟΥ & ΠΟΣΕΙΔΩΝΟΣ 1 154,	0035722121700								
UBS EUROPE SE			a	a					
OPERNTURM, BOCKENHEIMER LANDSTRASSE 2-4 ,	496921790								
UBS LIMITED				a					
FINSBURY AVENUE 1 , LONDON	+44 2075687135								
<b>Α. ΣΑΡΡΗΣ ΧΡΗΜΑΤΙΣΤΗΡΙΑΚΗ Α.Ε.Π.Ε.Υ</b>			a						
ΔΡΑΓΑΤΣΑΝΙΟΥ 6 6, ΑΘΗΝΑ	2103367700								
<b>ΑΛΦΑ FINANCE ΜΟΝΟΠΡΟΣΩΠΗ ΑΕΠΕΥ</b>			a		a	a	a		a
ΜΕΡΛΙΝ 5 5, ΑΘΗΝΑ	2103677400								
<b>ΑΛΦΑ ΤΡΑΠΕΖΑ ΑΝΩΝΥΜΗ ΕΤΑΙΡΙΑ</b>								a	
ΣΤΑΔΙΟΥ 40 , ΑΘΗΝΑ	2103260000								
<b>Γ. Α. ΠΕΡΒΑΝΑΣ ΧΡΗΜΑΤΙΣΤΗΡΙΑΚΗ Α.Ε.Π.Ε.Υ</b>			a						
ΣΟΦΟΚΛΕΟΥΣ 7-9 7-9, ΑΘΗΝΑ	2103727200								
<b>ΕΘΝΙΚΗ ΤΡΑΠΕΖΑ ΤΗΣ ΕΛΛΑΔΟΣ Α.Ε.</b>			a			a		a	
ΑΙΟΛΟΥ 86, ΑΘΗΝΑ	(210)-3341000	(210)-3228187							
ΑΚΑΔΗΜΙΑΣ 68, ΑΘΗΝΑ	(210)-3328817	(210)-3328678							
<b>ΕΘΝΙΚΗ ΧΡΗΜΑΤΙΣΤΗΡΙΑΚΗ ΜΟΝΟΠΡΟΣΩΠΗ ΑΕΠΕΥ</b>			a		a	a	a		
ΛΕΩΦΟΡΟΣ ΑΘΗΝΩΝ 128-132 & ΙΦΙΓΕΝΙΑΣ 66, ΑΘΗΝΑ	2103328784								
<b>ΕΛΛΗΝΙΚΗ ΤΡΑΠΕΖΑ (ΕΠΕΝΔΥΣΕΙΣ) ΛΤΔ</b>				a					
ΛΕΩΦ.ΚΥΡΙΑΚΟΥ ΜΑΤΣΗ 31 - ΤΘ 24747 , ΛΕΥΚΩΣΙΑ ΚΥΠΡΟΥ	+357 22500100	357 22500110							
<b>ΕΛΛΗΝΟΑΜΕΡΙΚΑΝΙΚΗ ΧΡΗΜΑΤΙΣΤΗΡΙΑΚΗ ΑΕΠΕΥ</b>			a		a	a			a
ΑΝΔΡΕΑ ΠΑΠΑΝΔΡΕΟΥ 27 27, ΜΑΡΟΥΣΙ	2103311100								
<b>Ι. Χ. ΜΑΥΡΙΚΗΣ ΧΡΗΜΑΤΙΣΤΗΡΙΑΚΗ Α.Ε.Π.Ε.Υ</b>			a						
ΣΟΦΟΚΛΕΟΥΣ 5 5, ΑΘΗΝΑ	2103216730								
<b>ΚΑΠΠΑ ΧΡΗΜΑΤΙΣΤΗΡΙΑΚΗ Α.Ε.Π.Ε.Υ.</b>			a			a			
ΒΑΛΛΑΡΡΙΤΟΥ 15 15, ΑΘΗΝΑ	2103678600								
<b>ΚΑΡΑΜΑΝΩΦ ΧΡΗΜΑΤΙΣΤΗΡΙΑΚΗ Α.Ε.Π.Ε.Υ.</b>			a						
ΠΛ.ΑΓ.ΘΕΟΔΩΡΩΝ 2 2, ΑΘΗΝΑ	2103212947								
<b>ΚΥΚΛΟΣ ΧΡΗΜΑΤΙΣΤΗΡΙΑΚΗ Α.Ε.Π.Ε.Υ.</b>			a			a			
ΠΑΝΕΠΙΣΤΗΜΙΟΥ 39 39, ΑΘΗΝΑ	2103364300								
<b>ΛΕΩΝ ΔΕΠΟΛΑΣ ΧΡΗΜΑΤΙΣΤΗΡΙΑΚΗ Α.Ε.Π.Ε.Υ.</b>			a		a	a			
ΧΡΗΣΤΟΥ ΛΑΔΑ 1 1, ΑΘΗΝΑ	2103213276 -28								
<b>Ν. ΧΡΥΣΟΧΟΙΔΗΣ ΧΡΗΜΑΤΙΣΤΗΡΙΑΚΗ Α.Ε.Π.Ε.Υ</b>			a			a			a
ΣΟΦΟΚΛΕΟΥΣ 7-9 7-9, ΑΘΗΝΑ	2103213913								
<b>ΠΑΝΤΕΛΑΚΗΣ ΧΡΗΜΑΤΙΣΤΗΡΙΑΚΗ Α.Ε.Π.Ε.Υ</b>			a		a	a	a		
ΕΘΝΙΚΗΣ ΑΝΤΙΣΤΑΣΕΩΣ 57, ΚΤΙΡΙΟ Β 57, ΧΑΛΑΝΔΡΙ	2106965000								
<b>ΠΕΙΡΑΙΩΣ ΜΟΝΟΠΡΟΣΩΠΗ Α.Ε.Π.Ε.Υ.</b>			a		a	a	a		a
ΣΤΑΔΙΟΥ 10 10, ΑΘΗΝΑ	2103354100								
<b>ΠΗΓΑΣΟΣ ΧΡΗΜΑΤΙΣΤΗΡΙΑΚΗ Α.Ε.Π.Ε.Υ.</b>			a			a			
ΒΑΛΛΑΡΡΙΤΟΥ 17 & ΑΜΕΡΙΚΗΣ 17 , ΑΘΗΝΑ	2103670700								
<b>ΣΤ. ΕΜ. ΛΑΥΡΕΝΤΑΚΗΣ ΧΡΗΜΑΤΙΣΤΗΡΙΑΚΗ Α.Ε.Π.Ε.Υ.</b>			a			a			
ΣΟΦΟΚΛΕΟΥΣ 7-9 7-9, ΑΘΗΝΑ	2103213336								
<b>ΤΡΑΠΕΖΑ EUROBANK ΑΕ</b>								a	
ΟΘΩΝΟΣ 8 , ΑΘΗΝΑ	2103337000								
<b>ΤΡΑΠΕΖΑ ΟΡΤΙΜΑ ΒΑΝΚ Α.Ε.</b>			a		a	a	a		a
ΑΙΓΙΑΛΕΙΑΣ 32 & ΠΑΡΑΔΕΙΣΟΥ 32 , ΜΑΡΟΥΣΙ	2108173663								
<b>ΤΡΑΠΕΖΑ ΠΕΙΡΑΙΩΣ ΑΝΩΝΥΜΟΣ ΕΤΑΙΡΕΙΑ</b>			a			a		a	
ΑΜΕΡΙΚΗΣ 4 , ΑΘΗΝΑ	2103335000								



**Πίνακας Μετοχών Υπό Ειδική Διαπραγμάτευση**

Χρέογραφο	Κατηγορία Διαπραγμάτευσης
Ειδικός Διαπραγματευτής	Εναρξη Ειδικής Διαπραγμάτευσης
<b>MLS ΠΛΗΡΟΦΟΡΙΚΗ (ΚΟ)</b>	<b>Κατάσταση σε Αναστολή</b>
ΠΕΙΡΑΙΩΣ ΜΟΝΟΠΡΟΣΩΠΗ Α.Ε.Π.Ε.Υ.	01/08/2019
<b>ALPHA ETF FTSE Athex Large Cap</b>	<b>Διαπραγματεύσιμα Αμοιβαία Κεφάλαια (Δ.Α.Κ.)</b>
ΑΛΦΑ FINANCE ΜΟΝΟΠΡΟΣΩΠΗ ΑΕΠΕΥ	02/01/1900
ΕΘΝΙΚΗ ΧΡΗΜΑΤΙΣΤΗΡΙΑΚΗ ΜΟΝΟΠΡΟΣΩΠΗ ΑΕΠΕΥ	02/01/1900
<b>A.S. COMPANY (ΚΟ)</b>	<b>Κύρια Αγορά</b>
EUROBANK EQUITIES ΜΟΝΟΠΡΟΣΩΠΗ Α.Ε.Π.Ε.Υ.	01/04/2019
<b>ALPHA ΥΠΗΡΕΣΙΩΝ ΣΥΜΜ (ΚΟ)</b>	<b>Κύρια Αγορά</b>
EUROBANK EQUITIES ΜΟΝΟΠΡΟΣΩΠΗ Α.Ε.Π.Ε.Υ.	22/10/2006
MERIT ΧΡΗΜΑΤΙΣΤΗΡΙΑΚΗ Α.Ε.Π.Ε.Υ.	03/09/2012
ΑΛΦΑ FINANCE ΜΟΝΟΠΡΟΣΩΠΗ ΑΕΠΕΥ	29/02/2016
ΕΘΝΙΚΗ ΧΡΗΜΑΤΙΣΤΗΡΙΑΚΗ ΜΟΝΟΠΡΟΣΩΠΗ ΑΕΠΕΥ	02/01/1900
ΕΛΛΗΝΟΑΜΕΡΙΚΑΝΙΚΗ ΧΡΗΜΑΤΙΣΤΗΡΙΑΚΗ ΑΕΠΕΥ	25/07/2014
ΛΕΩΝ ΔΕΠΟΛΑΣ ΧΡΗΜΑΤΙΣΤΗΡΙΑΚΗ Α.Ε.Π.Ε.Υ.	04/01/2016
ΠΕΙΡΑΙΩΣ ΜΟΝΟΠΡΟΣΩΠΗ Α.Ε.Π.Ε.Υ.	28/05/2009
<b>ΑΤΤΙΚΑ BANK A.T.E. (ΚΟ)</b>	<b>Κύρια Αγορά</b>
EUROXX ΧΡΗΜΑΤΙΣΤΗΡΙΑΚΗ Α.Ε.Π.Ε.Υ.	22/01/2016
<b>AUTOHELLAS (ΚΟ)</b>	<b>Κύρια Αγορά</b>
EUROXX ΧΡΗΜΑΤΙΣΤΗΡΙΑΚΗ Α.Ε.Π.Ε.Υ.	02/07/2018
ΑΛΦΑ FINANCE ΜΟΝΟΠΡΟΣΩΠΗ ΑΕΠΕΥ	01/07/2019
<b>AVE (ΚΟ)</b>	<b>Κύρια Αγορά</b>
EUROXX ΧΡΗΜΑΤΙΣΤΗΡΙΑΚΗ Α.Ε.Π.Ε.Υ.	05/06/2020
<b>BRIQ PROPERTIES (ΚΟ)</b>	<b>Κύρια Αγορά</b>
EUROBANK EQUITIES ΜΟΝΟΠΡΟΣΩΠΗ Α.Ε.Π.Ε.Υ.	09/09/2019
ΛΕΩΝ ΔΕΠΟΛΑΣ ΧΡΗΜΑΤΙΣΤΗΡΙΑΚΗ Α.Ε.Π.Ε.Υ.	22/02/2021
<b>BYTE COMPUTER (ΚΟ)</b>	<b>Κύρια Αγορά</b>
MERIT ΧΡΗΜΑΤΙΣΤΗΡΙΑΚΗ Α.Ε.Π.Ε.Υ.	04/08/2008
<b>CENERGY HOLDINGS (ΚΑ)</b>	<b>Κύρια Αγορά</b>
EUROBANK EQUITIES ΜΟΝΟΠΡΟΣΩΠΗ Α.Ε.Π.Ε.Υ.	02/01/2016
ΑΛΦΑ FINANCE ΜΟΝΟΠΡΟΣΩΠΗ ΑΕΠΕΥ	02/01/2016
ΤΡΑΠΕΖΑ ΟΡΤΙΜΑ BANK Α.Ε.	14/03/2022
<b>CNL CAPITAL (ΚΟ)</b>	<b>Κύρια Αγορά</b>
MERIT ΧΡΗΜΑΤΙΣΤΗΡΙΑΚΗ Α.Ε.Π.Ε.Υ.	01/10/2018
<b>COCA-COLA HBC AG (ΚΟ)</b>	<b>Κύρια Αγορά</b>
ΒΕΤΑ ΧΡΗΜΑΤΙΣΤΗΡΙΑΚΗ Α.Ε.Π.Ε.Υ.	08/03/2021
ΕΘΝΙΚΗ ΧΡΗΜΑΤΙΣΤΗΡΙΑΚΗ ΜΟΝΟΠΡΟΣΩΠΗ ΑΕΠΕΥ	02/01/1900
ΠΕΙΡΑΙΩΣ ΜΟΝΟΠΡΟΣΩΠΗ Α.Ε.Π.Ε.Υ.	04/05/2015
<b>EUROBANK HOLDINGS (ΚΟ)</b>	<b>Κύρια Αγορά</b>
EUROBANK EQUITIES ΜΟΝΟΠΡΟΣΩΠΗ Α.Ε.Π.Ε.Υ.	01/06/2012
MERIT ΧΡΗΜΑΤΙΣΤΗΡΙΑΚΗ Α.Ε.Π.Ε.Υ.	06/11/2017
ΑΛΦΑ FINANCE ΜΟΝΟΠΡΟΣΩΠΗ ΑΕΠΕΥ	09/01/2006
ΕΘΝΙΚΗ ΧΡΗΜΑΤΙΣΤΗΡΙΑΚΗ ΜΟΝΟΠΡΟΣΩΠΗ ΑΕΠΕΥ	02/01/1900
ΕΛΛΗΝΟΑΜΕΡΙΚΑΝΙΚΗ ΧΡΗΜΑΤΙΣΤΗΡΙΑΚΗ ΑΕΠΕΥ	25/07/2014
ΛΕΩΝ ΔΕΠΟΛΑΣ ΧΡΗΜΑΤΙΣΤΗΡΙΑΚΗ Α.Ε.Π.Ε.Υ.	30/11/2018
ΠΕΙΡΑΙΩΣ ΜΟΝΟΠΡΟΣΩΠΗ Α.Ε.Π.Ε.Υ.	28/09/2009
<b>FOURLIS ΣΥΜΜΕΤΟΧΩΝ (ΚΟ)</b>	<b>Κύρια Αγορά</b>
EUROBANK EQUITIES ΜΟΝΟΠΡΟΣΩΠΗ Α.Ε.Π.Ε.Υ.	01/12/2016
ΠΕΙΡΑΙΩΣ ΜΟΝΟΠΡΟΣΩΠΗ Α.Ε.Π.Ε.Υ.	06/03/2017
<b>IDEAL HOLDINGS (ΚΟ)</b>	<b>Κύρια Αγορά</b>
EUROBANK EQUITIES ΜΟΝΟΠΡΟΣΩΠΗ Α.Ε.Π.Ε.Υ.	07/06/2021
ΠΕΙΡΑΙΩΣ ΜΟΝΟΠΡΟΣΩΠΗ Α.Ε.Π.Ε.Υ.	07/06/2021
<b>INFORM Π. ΛΥΚΟΣ (ΚΟ)</b>	<b>Κύρια Αγορά</b>
ΒΕΤΑ ΧΡΗΜΑΤΙΣΤΗΡΙΑΚΗ Α.Ε.Π.Ε.Υ.	31/01/2022
<b>INTERCONTINENTAL (ΚΟ)</b>	<b>Κύρια Αγορά</b>
ΛΕΩΝ ΔΕΠΟΛΑΣ ΧΡΗΜΑΤΙΣΤΗΡΙΑΚΗ Α.Ε.Π.Ε.Υ.	03/06/2019
<b>INTRAKAT (ΚΟ)</b>	<b>Κύρια Αγορά</b>
ΒΕΤΑ ΧΡΗΜΑΤΙΣΤΗΡΙΑΚΗ Α.Ε.Π.Ε.Υ.	04/10/2021
<b>JUMBO (ΚΟ)</b>	<b>Κύρια Αγορά</b>
ΒΕΤΑ ΧΡΗΜΑΤΙΣΤΗΡΙΑΚΗ Α.Ε.Π.Ε.Υ.	01/02/2021
EUROBANK EQUITIES ΜΟΝΟΠΡΟΣΩΠΗ Α.Ε.Π.Ε.Υ.	25/05/2020
MERIT ΧΡΗΜΑΤΙΣΤΗΡΙΑΚΗ Α.Ε.Π.Ε.Υ.	06/11/2017
ΠΕΙΡΑΙΩΣ ΜΟΝΟΠΡΟΣΩΠΗ Α.Ε.Π.Ε.Υ.	06/03/2017
<b>LAMDA DEVELOPMENT (ΚΟ)</b>	<b>Κύρια Αγορά</b>
EUROBANK EQUITIES ΜΟΝΟΠΡΟΣΩΠΗ Α.Ε.Π.Ε.Υ.	08/12/2014
ΠΑΝΤΕΛΑΚΗΣ ΧΡΗΜΑΤΙΣΤΗΡΙΑΚΗ Α.Ε.Π.Ε.Υ.	06/11/2017
ΠΕΙΡΑΙΩΣ ΜΟΝΟΠΡΟΣΩΠΗ Α.Ε.Π.Ε.Υ.	29/06/2017
<b>MARFIN INVESTMENT GROUP (ΚΟ)</b>	<b>Κύρια Αγορά</b>
EUROBANK EQUITIES ΜΟΝΟΠΡΟΣΩΠΗ Α.Ε.Π.Ε.Υ.	23/03/2015
ΠΕΙΡΑΙΩΣ ΜΟΝΟΠΡΟΣΩΠΗ Α.Ε.Π.Ε.Υ.	02/02/2009

**Πίνακας Μετοχών Υπό Ειδική Διαπραγμάτευση**

Χρεόγραφο	Κατηγορία Διαπραγμάτευσης
Ειδικός Διαπραγματευτής	Έναρξη Ειδικής Διαπραγμάτευσης
<b>PREMIA (ΚΟ)</b>	<b>Κύρια Αγορά</b>
ΒΕΤΑ ΧΡΗΜΑΤΙΣΤΗΡΙΑΚΗ Α.Ε.Π.Ε.Υ.	01/06/2021
ΠΑΝΤΕΛΑΚΗΣ ΧΡΗΜΑΤΙΣΤΗΡΙΑΚΗ Α.Ε.Π.Ε.Υ.	23/12/2021
<b>PROFILE (ΚΟ)</b>	<b>Κύρια Αγορά</b>
ΠΑΝΤΕΛΑΚΗΣ ΧΡΗΜΑΤΙΣΤΗΡΙΑΚΗ Α.Ε.Π.Ε.Υ.	01/07/2019
<b>QUEST ΣΥΜΜΕΤΟΧΩΝ (ΚΟ)</b>	<b>Κύρια Αγορά</b>
ΒΕΤΑ ΧΡΗΜΑΤΙΣΤΗΡΙΑΚΗ Α.Ε.Π.Ε.Υ.	26/03/2018
ΕΥΡΟΒΑΝΚ ΕQUITIES ΜΟΝΟΠΡΟΣΩΠΗ Α.Ε.Π.Ε.Υ.	28/01/2019
<b>ΤΙΤΑΝ CEMENT (ΚΑ)</b>	<b>Κύρια Αγορά</b>
ΒΕΤΑ ΧΡΗΜΑΤΙΣΤΗΡΙΑΚΗ Α.Ε.Π.Ε.Υ.	01/02/2021
ΕΥΡΟΒΑΝΚ ΕQUITIES ΜΟΝΟΠΡΟΣΩΠΗ Α.Ε.Π.Ε.Υ.	06/11/2019
ΠΕΙΡΑΙΩΣ ΜΟΝΟΠΡΟΣΩΠΗ Α.Ε.Π.Ε.Υ.	18/01/2021
<b>UNIBIOS (ΚΟ)</b>	<b>Κύρια Αγορά</b>
ΛΕΩΝ ΔΕΠΟΛΑΣ ΧΡΗΜΑΤΙΣΤΗΡΙΑΚΗ Α.Ε.Π.Ε.Υ.	01/02/2021
<b>VIOTALCO SA/NV (ΚΑ)</b>	<b>Κύρια Αγορά</b>
ΕΥΡΟΒΑΝΚ ΕQUITIES ΜΟΝΟΠΡΟΣΩΠΗ Α.Ε.Π.Ε.Υ.	04/03/2014
MERIT ΧΡΗΜΑΤΙΣΤΗΡΙΑΚΗ Α.Ε.Π.Ε.Υ.	17/03/2014
ΑΛΦΑ FINANCE ΜΟΝΟΠΡΟΣΩΠΗ ΑΕΠΕΥ	11/03/2008
<b>ΑΒΑΞ Α.Ε. (ΚΟ)</b>	<b>Κύρια Αγορά</b>
ΕΥΡΟΒΑΝΚ ΕQUITIES ΜΟΝΟΠΡΟΣΩΠΗ Α.Ε.Π.Ε.Υ.	14/12/2015
ΠΕΙΡΑΙΩΣ ΜΟΝΟΠΡΟΣΩΠΗ Α.Ε.Π.Ε.Υ.	01/02/2021
<b>ΑΔΜΗΕ ΣΥΜΜΕΤΟΧΩΝ Α.Ε. (ΚΟ)</b>	<b>Κύρια Αγορά</b>
ΕΥΡΟΒΑΝΚ ΕQUITIES ΜΟΝΟΠΡΟΣΩΠΗ Α.Ε.Π.Ε.Υ.	24/05/2021
ΕΛΛΗΝΟΑΜΕΡΙΚΑΝΙΚΗ ΧΡΗΜΑΤΙΣΤΗΡΙΑΚΗ ΑΕΠΕΥ	09/03/2020
ΠΕΙΡΑΙΩΣ ΜΟΝΟΠΡΟΣΩΠΗ Α.Ε.Π.Ε.Υ.	29/06/2017
<b>ΑΕΡΟΠΟΡΙΑ ΑΙΓΑΙΟΥ (ΚΟ)</b>	<b>Κύρια Αγορά</b>
ΕΥΡΟΒΑΝΚ ΕQUITIES ΜΟΝΟΠΡΟΣΩΠΗ Α.Ε.Π.Ε.Υ.	22/09/2020
<b>ΑΝΔΡΟΜΕΔΑ ΑΕΕΧ (ΚΟ)</b>	<b>Κύρια Αγορά</b>
ΒΕΤΑ ΧΡΗΜΑΤΙΣΤΗΡΙΑΚΗ Α.Ε.Π.Ε.Υ.	15/02/2021
<b>ΓΕΚ ΤΕΡΝΑ (ΚΟ)</b>	<b>Κύρια Αγορά</b>
ΒΕΤΑ ΧΡΗΜΑΤΙΣΤΗΡΙΑΚΗ Α.Ε.Π.Ε.Υ.	08/03/2021
ΕΥΡΟΒΑΝΚ ΕQUITIES ΜΟΝΟΠΡΟΣΩΠΗ Α.Ε.Π.Ε.Υ.	24/05/2021
ΠΕΙΡΑΙΩΣ ΜΟΝΟΠΡΟΣΩΠΗ Α.Ε.Π.Ε.Υ.	29/08/2019
<b>ΔΕΗ (ΚΟ)</b>	<b>Κύρια Αγορά</b>
ΒΕΤΑ ΧΡΗΜΑΤΙΣΤΗΡΙΑΚΗ Α.Ε.Π.Ε.Υ.	01/02/2021
ΕΥΡΟΒΑΝΚ ΕQUITIES ΜΟΝΟΠΡΟΣΩΠΗ Α.Ε.Π.Ε.Υ.	22/10/2006
MERIT ΧΡΗΜΑΤΙΣΤΗΡΙΑΚΗ Α.Ε.Π.Ε.Υ.	06/11/2017
ΑΛΦΑ FINANCE ΜΟΝΟΠΡΟΣΩΠΗ ΑΕΠΕΥ	09/01/2006
ΕΘΝΙΚΗ ΧΡΗΜΑΤΙΣΤΗΡΙΑΚΗ ΜΟΝΟΠΡΟΣΩΠΗ ΑΕΠΕΥ	02/01/1900
ΕΛΛΗΝΟΑΜΕΡΙΚΑΝΙΚΗ ΧΡΗΜΑΤΙΣΤΗΡΙΑΚΗ ΑΕΠΕΥ	01/09/2014
ΠΕΙΡΑΙΩΣ ΜΟΝΟΠΡΟΣΩΠΗ Α.Ε.Π.Ε.Υ.	28/09/2009
<b>ΕΘΝΙΚΗ ΤΡΑΠΕΖΑ (ΚΟ)</b>	<b>Κύρια Αγορά</b>
ΕΥΡΟΒΑΝΚ ΕQUITIES ΜΟΝΟΠΡΟΣΩΠΗ Α.Ε.Π.Ε.Υ.	22/10/2006
MERIT ΧΡΗΜΑΤΙΣΤΗΡΙΑΚΗ Α.Ε.Π.Ε.Υ.	03/09/2012
ΑΛΦΑ FINANCE ΜΟΝΟΠΡΟΣΩΠΗ ΑΕΠΕΥ	09/01/2006
ΕΘΝΙΚΗ ΧΡΗΜΑΤΙΣΤΗΡΙΑΚΗ ΜΟΝΟΠΡΟΣΩΠΗ ΑΕΠΕΥ	02/01/1900
ΕΛΛΗΝΟΑΜΕΡΙΚΑΝΙΚΗ ΧΡΗΜΑΤΙΣΤΗΡΙΑΚΗ ΑΕΠΕΥ	25/07/2014
ΛΕΩΝ ΔΕΠΟΛΑΣ ΧΡΗΜΑΤΙΣΤΗΡΙΑΚΗ Α.Ε.Π.Ε.Υ.	20/05/2015
ΠΕΙΡΑΙΩΣ ΜΟΝΟΠΡΟΣΩΠΗ Α.Ε.Π.Ε.Υ.	08/09/2008
<b>ΕΚΤΕΡ (ΚΟ)</b>	<b>Κύρια Αγορά</b>
ΕΥΡΟΒΑΝΚ ΕQUITIES ΜΟΝΟΠΡΟΣΩΠΗ Α.Ε.Π.Ε.Υ.	16/10/2017
ΛΕΩΝ ΔΕΠΟΛΑΣ ΧΡΗΜΑΤΙΣΤΗΡΙΑΚΗ Α.Ε.Π.Ε.Υ.	21/05/2018
<b>ΕΛΑΣΤΡΟΝ (ΚΟ)</b>	<b>Κύρια Αγορά</b>
ΛΕΩΝ ΔΕΠΟΛΑΣ ΧΡΗΜΑΤΙΣΤΗΡΙΑΚΗ Α.Ε.Π.Ε.Υ.	20/02/2017
<b>ΕΛΒΑΛΧΑΛΚΟΡ (ΚΟ)</b>	<b>Κύρια Αγορά</b>
ΕΥΡΟΒΑΝΚ ΕQUITIES ΜΟΝΟΠΡΟΣΩΠΗ Α.Ε.Π.Ε.Υ.	07/05/2018
ΑΛΦΑ FINANCE ΜΟΝΟΠΡΟΣΩΠΗ ΑΕΠΕΥ	07/05/2018
<b>ΕΛΛΑΚΤΩΡ (ΚΟ)</b>	<b>Κύρια Αγορά</b>
ΕΥΡΟΒΑΝΚ ΕQUITIES ΜΟΝΟΠΡΟΣΩΠΗ Α.Ε.Π.Ε.Υ.	01/06/2012
EUROXX ΧΡΗΜΑΤΙΣΤΗΡΙΑΚΗ Α.Ε.Π.Ε.Υ.	24/09/2018
ΑΛΦΑ FINANCE ΜΟΝΟΠΡΟΣΩΠΗ ΑΕΠΕΥ	18/03/2019
ΕΘΝΙΚΗ ΧΡΗΜΑΤΙΣΤΗΡΙΑΚΗ ΜΟΝΟΠΡΟΣΩΠΗ ΑΕΠΕΥ	02/01/1900
ΠΕΙΡΑΙΩΣ ΜΟΝΟΠΡΟΣΩΠΗ Α.Ε.Π.Ε.Υ.	22/10/2018
<b>ΕΛΛΗΝ. ΧΡΗΜΑΤΙΣΤΗΡΙΑ Χ.Α. (ΚΟ)</b>	<b>Κύρια Αγορά</b>
ΕΘΝΙΚΗ ΧΡΗΜΑΤΙΣΤΗΡΙΑΚΗ ΜΟΝΟΠΡΟΣΩΠΗ ΑΕΠΕΥ	02/01/1900
ΕΛΛΗΝΟΑΜΕΡΙΚΑΝΙΚΗ ΧΡΗΜΑΤΙΣΤΗΡΙΑΚΗ ΑΕΠΕΥ	01/09/2014
ΠΕΙΡΑΙΩΣ ΜΟΝΟΠΡΟΣΩΠΗ Α.Ε.Π.Ε.Υ.	04/05/2015

**Πίνακας Μετοχών Υπό Ειδική Διαπραγμάτευση**

Χρεόγραφο	Κατηγορία Διαπραγμάτευσης
Ειδικός Διαπραγματευτής	Έναρξη Ειδικής Διαπραγμάτευσης
<b>ΕΛΛΗΝΙΚΑ ΠΕΤΡΕΛΙΑ (ΚΟ)</b>	<b>Κύρια Αγορά</b>
ΕΛΛΗΝΟΑΜΕΡΙΚΑΝΙΚΗ ΧΡΗΜΑΤΙΣΤΗΡΙΑΚΗ ΑΕΠΕΥ	14/09/2015
ΠΕΙΡΑΙΩΣ ΜΟΝΟΠΡΟΣΩΠΗ Α.Ε.Π.Ε.Υ.	20/03/2017
<b>ΕΛΤΟΝ (ΚΟ)</b>	<b>Κύρια Αγορά</b>
ΒΕΤΑ ΧΡΗΜΑΤΙΣΤΗΡΙΑΚΗ Α.Ε.Π.Ε.Υ.	03/09/2012
ΛΕΩΝ ΔΕΠΟΛΑΣ ΧΡΗΜΑΤΙΣΤΗΡΙΑΚΗ Α.Ε.Π.Ε.Υ.	01/04/2019
<b>ΕΝΤΕΡΣΟΦΤ (ΚΟ)</b>	<b>Κύρια Αγορά</b>
ΕΥΡΟΒΑΝΚ ΕQUITIES ΜΟΝΟΠΡΟΣΩΠΗ Α.Ε.Π.Ε.Υ.	22/06/2020
<b>ΕΥΔΑΠ (ΚΟ)</b>	<b>Κύρια Αγορά</b>
ΕΥΡΟΒΑΝΚ ΕQUITIES ΜΟΝΟΠΡΟΣΩΠΗ Α.Ε.Π.Ε.Υ.	10/06/2019
ΑΛΦΑ FINANCE ΜΟΝΟΠΡΟΣΩΠΗ ΑΕΠΕΥ	27/01/2020
<b>ΙΚΤΙΝΟΣ ΕΛΛΑΣ (ΚΟ)</b>	<b>Κύρια Αγορά</b>
ΕΥΡΟΒΑΝΚ ΕQUITIES ΜΟΝΟΠΡΟΣΩΠΗ Α.Ε.Π.Ε.Υ.	25/02/2019
ΑΛΦΑ FINANCE ΜΟΝΟΠΡΟΣΩΠΗ ΑΕΠΕΥ	01/04/2019
ΕΘΝΙΚΗ ΧΡΗΜΑΤΙΣΤΗΡΙΑΚΗ ΜΟΝΟΠΡΟΣΩΠΗ ΑΕΠΕΥ	02/01/1900
<b>ΙΝΤΕΡΓΟΥΝΤ-ΕΥΛΕΜΠΟΡΙΑ (ΚΟ)</b>	<b>Κύρια Αγορά</b>
ΕΥΡΟΒΑΝΚ ΕQUITIES ΜΟΝΟΠΡΟΣΩΠΗ Α.Ε.Π.Ε.Υ.	05/07/2021
ΠΑΝΤΕΛΑΚΗΣ ΧΡΗΜΑΤΙΣΤΗΡΙΑΚΗ Α.Ε.Π.Ε.Υ.	01/07/2021
<b>ΚΑΡΑΜΟΛΕΓΚΟΣ (ΚΟ)</b>	<b>Κύρια Αγορά</b>
ΕΥΡΟΧΧ ΧΡΗΜΑΤΙΣΤΗΡΙΑΚΗ Α.Ε.Π.Ε.Υ.	04/10/2019
<b>ΚΛΟΥΚΙΝΑΣ - ΛΑΠΠΑΣ (ΚΟ)</b>	<b>Κύρια Αγορά</b>
ΒΕΤΑ ΧΡΗΜΑΤΙΣΤΗΡΙΑΚΗ Α.Ε.Π.Ε.Υ.	22/09/2014
<b>ΚΡΙ - ΚΡΙ (ΚΟ)</b>	<b>Κύρια Αγορά</b>
ΕΥΡΟΒΑΝΚ ΕQUITIES ΜΟΝΟΠΡΟΣΩΠΗ Α.Ε.Π.Ε.Υ.	07/05/2018
ΛΕΩΝ ΔΕΠΟΛΑΣ ΧΡΗΜΑΤΙΣΤΗΡΙΑΚΗ Α.Ε.Π.Ε.Υ.	16/01/2017
<b>ΛΑΜΨΑ (ΚΟ)</b>	<b>Κύρια Αγορά</b>
ΛΕΩΝ ΔΕΠΟΛΑΣ ΧΡΗΜΑΤΙΣΤΗΡΙΑΚΗ Α.Ε.Π.Ε.Υ.	16/01/2017
<b>ΜΟΤΟΡ ΟΙΛ (ΚΟ)</b>	<b>Κύρια Αγορά</b>
ΒΕΤΑ ΧΡΗΜΑΤΙΣΤΗΡΙΑΚΗ Α.Ε.Π.Ε.Υ.	08/03/2021
ΕΥΡΟΒΑΝΚ ΕQUITIES ΜΟΝΟΠΡΟΣΩΠΗ Α.Ε.Π.Ε.Υ.	22/10/2006
MERIT ΧΡΗΜΑΤΙΣΤΗΡΙΑΚΗ Α.Ε.Π.Ε.Υ.	25/02/2019
ΕΘΝΙΚΗ ΧΡΗΜΑΤΙΣΤΗΡΙΑΚΗ ΜΟΝΟΠΡΟΣΩΠΗ ΑΕΠΕΥ	02/01/1900
ΛΕΩΝ ΔΕΠΟΛΑΣ ΧΡΗΜΑΤΙΣΤΗΡΙΑΚΗ Α.Ε.Π.Ε.Υ.	01/04/2019
ΠΕΙΡΑΙΩΣ ΜΟΝΟΠΡΟΣΩΠΗ Α.Ε.Π.Ε.Υ.	04/05/2015
<b>ΜΥΤΙΛΗΝΑΙΟΣ (ΚΟ)</b>	<b>Κύρια Αγορά</b>
ΒΕΤΑ ΧΡΗΜΑΤΙΣΤΗΡΙΑΚΗ Α.Ε.Π.Ε.Υ.	11/04/2022
ΕΥΡΟΒΑΝΚ ΕQUITIES ΜΟΝΟΠΡΟΣΩΠΗ Α.Ε.Π.Ε.Υ.	20/09/2017
MERIT ΧΡΗΜΑΤΙΣΤΗΡΙΑΚΗ Α.Ε.Π.Ε.Υ.	25/02/2019
ΑΛΦΑ FINANCE ΜΟΝΟΠΡΟΣΩΠΗ ΑΕΠΕΥ	15/04/2019
ΕΘΝΙΚΗ ΧΡΗΜΑΤΙΣΤΗΡΙΑΚΗ ΜΟΝΟΠΡΟΣΩΠΗ ΑΕΠΕΥ	02/01/1900
ΠΕΙΡΑΙΩΣ ΜΟΝΟΠΡΟΣΩΠΗ Α.Ε.Π.Ε.Υ.	04/05/2015
<b>ΟΛΠ (ΚΟ)</b>	<b>Κύρια Αγορά</b>
ΕΥΡΟΒΑΝΚ ΕQUITIES ΜΟΝΟΠΡΟΣΩΠΗ Α.Ε.Π.Ε.Υ.	06/02/2019
<b>ΟΠΑΠ (ΚΟ)</b>	<b>Κύρια Αγορά</b>
ΒΕΤΑ ΧΡΗΜΑΤΙΣΤΗΡΙΑΚΗ Α.Ε.Π.Ε.Υ.	11/04/2022
ΕΥΡΟΒΑΝΚ ΕQUITIES ΜΟΝΟΠΡΟΣΩΠΗ Α.Ε.Π.Ε.Υ.	22/10/2006
MERIT ΧΡΗΜΑΤΙΣΤΗΡΙΑΚΗ Α.Ε.Π.Ε.Υ.	20/03/2017
ΑΛΦΑ FINANCE ΜΟΝΟΠΡΟΣΩΠΗ ΑΕΠΕΥ	09/01/2006
ΕΘΝΙΚΗ ΧΡΗΜΑΤΙΣΤΗΡΙΑΚΗ ΜΟΝΟΠΡΟΣΩΠΗ ΑΕΠΕΥ	02/01/1900
ΕΛΛΗΝΟΑΜΕΡΙΚΑΝΙΚΗ ΧΡΗΜΑΤΙΣΤΗΡΙΑΚΗ ΑΕΠΕΥ	25/07/2014
ΠΕΙΡΑΙΩΣ ΜΟΝΟΠΡΟΣΩΠΗ Α.Ε.Π.Ε.Υ.	04/05/2015
<b>ΟΤΕ (ΚΟ)</b>	<b>Κύρια Αγορά</b>
ΒΕΤΑ ΧΡΗΜΑΤΙΣΤΗΡΙΑΚΗ Α.Ε.Π.Ε.Υ.	11/04/2022
ΕΥΡΟΒΑΝΚ ΕQUITIES ΜΟΝΟΠΡΟΣΩΠΗ Α.Ε.Π.Ε.Υ.	22/10/2006
MERIT ΧΡΗΜΑΤΙΣΤΗΡΙΑΚΗ Α.Ε.Π.Ε.Υ.	20/03/2017
ΑΛΦΑ FINANCE ΜΟΝΟΠΡΟΣΩΠΗ ΑΕΠΕΥ	09/01/2006
ΕΘΝΙΚΗ ΧΡΗΜΑΤΙΣΤΗΡΙΑΚΗ ΜΟΝΟΠΡΟΣΩΠΗ ΑΕΠΕΥ	02/01/1900
ΕΛΛΗΝΟΑΜΕΡΙΚΑΝΙΚΗ ΧΡΗΜΑΤΙΣΤΗΡΙΑΚΗ ΑΕΠΕΥ	25/07/2014
ΛΕΩΝ ΔΕΠΟΛΑΣ ΧΡΗΜΑΤΙΣΤΗΡΙΑΚΗ Α.Ε.Π.Ε.Υ.	20/04/2015
ΠΕΙΡΑΙΩΣ ΜΟΝΟΠΡΟΣΩΠΗ Α.Ε.Π.Ε.Υ.	08/09/2008
<b>ΠΑΠΟΥΤΣΑΝΗΣ (ΚΟ)</b>	<b>Κύρια Αγορά</b>
ΒΕΤΑ ΧΡΗΜΑΤΙΣΤΗΡΙΑΚΗ Α.Ε.Π.Ε.Υ.	25/11/2013
ΕΥΡΟΒΑΝΚ ΕQUITIES ΜΟΝΟΠΡΟΣΩΠΗ Α.Ε.Π.Ε.Υ.	06/12/2021

**Πίνακας Μετοχών Υπό Ειδική Διαπραγμάτευση**

Χρεόγραφο	Κατηγορία Διαπραγμάτευσης
Ειδικός Διαπραγματευτής	Έναρξη Ειδικής Διαπραγμάτευσης
<b>ΠΕΙΡΑΙΩΣ FINANCIAL HOLD (ΚΟ)</b>	<b>Κύρια Αγορά</b>
EUROBANK EQUITIES ΜΟΝΟΠΡΟΣΩΠΗ Α.Ε.Π.Ε.Υ.	22/10/2006
EUROXX ΧΡΗΜΑΤΙΣΤΗΡΙΑΚΗ Α.Ε.Π.Ε.Υ.	15/02/2016
MERIT ΧΡΗΜΑΤΙΣΤΗΡΙΑΚΗ Α.Ε.Π.Ε.Υ.	16/09/2013
ΑΛΦΑ FINANCE ΜΟΝΟΠΡΟΣΩΠΗ ΑΕΠΕΥ	15/04/2019
ΕΘΝΙΚΗ ΧΡΗΜΑΤΙΣΤΗΡΙΑΚΗ ΜΟΝΟΠΡΟΣΩΠΗ ΑΕΠΕΥ	02/01/1900
ΕΛΛΗΝΟΑΜΕΡΙΚΑΝΙΚΗ ΧΡΗΜΑΤΙΣΤΗΡΙΑΚΗ ΑΕΠΕΥ	25/07/2014
ΛΕΩΝ ΔΕΠΟΛΑΣ ΧΡΗΜΑΤΙΣΤΗΡΙΑΚΗ Α.Ε.Π.Ε.Υ.	30/11/2018
ΠΕΙΡΑΙΩΣ ΜΟΝΟΠΡΟΣΩΠΗ Α.Ε.Π.Ε.Υ.	16/02/2009
<b>ΠΕΤΡΟΠΟΥΛΟΣ ΠΕΤΡΟΣ (ΚΟ)</b>	<b>Κύρια Αγορά</b>
EUROBANK EQUITIES ΜΟΝΟΠΡΟΣΩΠΗ Α.Ε.Π.Ε.Υ.	01/04/2019
ΠΑΝΤΕΛΑΚΗΣ ΧΡΗΜΑΤΙΣΤΗΡΙΑΚΗ Α.Ε.Π.Ε.Υ	16/03/2020
<b>ΠΛΑΙΣΙΟ COMPUTERS (ΚΟ)</b>	<b>Κύρια Αγορά</b>
EUROBANK EQUITIES ΜΟΝΟΠΡΟΣΩΠΗ Α.Ε.Π.Ε.Υ.	02/03/2015
<b>ΠΛΑΣΤΙΚΑ ΘΡΑΚΗΣ (ΚΟ)</b>	<b>Κύρια Αγορά</b>
EUROBANK EQUITIES ΜΟΝΟΠΡΟΣΩΠΗ Α.Ε.Π.Ε.Υ.	26/03/2018
ΑΛΦΑ FINANCE ΜΟΝΟΠΡΟΣΩΠΗ ΑΕΠΕΥ	26/03/2018
<b>ΣΑΡΑΝΤΗΣ ΓΡ. (ΚΟ)</b>	<b>Κύρια Αγορά</b>
ΒΕΤΑ ΧΡΗΜΑΤΙΣΤΗΡΙΑΚΗ Α.Ε.Π.Ε.Υ.	14/05/2012
EUROBANK EQUITIES ΜΟΝΟΠΡΟΣΩΠΗ Α.Ε.Π.Ε.Υ.	24/10/2016
<b>ΣΙΔΑΜΑ ΜΕΤΑΛΛΟΥΡΓΙΚΗ (ΚΟ)</b>	<b>Κύρια Αγορά</b>
ΛΕΩΝ ΔΕΠΟΛΑΣ ΧΡΗΜΑΤΙΣΤΗΡΙΑΚΗ Α.Ε.Π.Ε.Υ.	06/06/2022
<b>ΤΕΡΝΑ ΕΝΕΡΓΕΙΑΚΗ (ΚΟ)</b>	<b>Κύρια Αγορά</b>
EUROBANK EQUITIES ΜΟΝΟΠΡΟΣΩΠΗ Α.Ε.Π.Ε.Υ.	24/05/2021
ΠΕΙΡΑΙΩΣ ΜΟΝΟΠΡΟΣΩΠΗ Α.Ε.Π.Ε.Υ.	09/12/2019
<b>ΤΕΧΝΙΚΗ ΟΛΥΜΠΙΑΚΗ (ΚΟ)</b>	<b>Κύρια Αγορά</b>
ΒΕΤΑ ΧΡΗΜΑΤΙΣΤΗΡΙΑΚΗ Α.Ε.Π.Ε.Υ.	04/04/2022
<b>ΤΖΙΡΑΚΙΑΝ ΠΡΟΦΙΛ (ΚΟ)</b>	<b>Κύρια Αγορά</b>
ΛΕΩΝ ΔΕΠΟΛΑΣ ΧΡΗΜΑΤΙΣΤΗΡΙΑΚΗ Α.Ε.Π.Ε.Υ.	19/07/2021

**Γνωστοποιήσεις Συναλλαγών - Κατάλογος Υπόχρεων Προσώπων**

Ημερομηνία Υποβολής [1]	Επωνυμία	Λόγος Υποβολής [2]	Υπόχρεος	Ιδιότητα Υποχρέου	Σχέση με τον Υπόχρεο	Ημερομηνία Συναλλαγής	Αγορά	Όγκος Συναλλαγών	Αξία Συναλλαγών	Φύση Συναλλαγής [3]	Είδος Χρηματικού μέσου	Παρατηρήσεις [4]
15/06/2022	FOURLIS A.E ΣΥΜΜΕΤΟΧΩΝ	B	ΠΕΤΑΛΑΣ ΑΠΟΣΤΟΛΟΣ	Διευθ.Σύμβουλος	Άλλη Σχέση	15/06/2022	ΑΞΙΩΝ ΧΑ	3,500	10,397.52	A	Μετοχή	1
15/06/2022	ΕΛΓΕΚΑ Α.Ε.	B	ΚΑΤΣΙΩΤΗΣ ΑΛΕΞΑΝΔΡΟΣ	Πρόεδρος κ Διευθ. Σύμβουλος	Τέκνο	14/06/2022	ΑΞΙΩΝ ΧΑ	123,387	55,524.15	A	Μετοχή	1
15/06/2022	ΕΛΛΗΝΙΚΑ ΧΡΗΜΑΤΙΣΤΗΡΙΑ - ΧΡΗΜΑΤΙΣΤΗΡΙΟ ΑΘΗΝΩΝ ΑΝΩΝΥΜΗ ΕΤΑΙΡΕΙΑ ΣΥΜΜΕΤΟΧΩΝ	B	ΒΑΣΙΛΕΙΟΥ ΚΩΝΣΤΑΝΤΙΝΟΣ	Μέλος ΔΣ Μη Εκτελεστικό	Συνδεδεμένο Νομικό Πρόσωπο	08/06/2022	ΠΑΡΑΓΩΓΩΝ ΧΑ	5	1,780.00	Π	Παράγωγο	1
15/06/2022	ΙΝΤΕΡΛΑΪΦ (INTERLIFE) ΑΝΩΝΥΜΗ ΑΣΦΑΛΙΣΤΙΚΗ ΕΤΑΙΡΕΙΑ ΓΕΝΙΚΩΝ ΑΣΦΑΛΙΣΕΩΝ	A	ΒΟΤΣΑΡΙΔΗΣ ΙΩΑΝΝΗΣ	Πρόεδρος κ Διευθ. Σύμβουλος	Ο Ιδιος	14/06/2022	ΑΞΙΩΝ ΧΑ	3,000	12,070.00	A	Μετοχή	1
15/06/2022	ΚΡΙ-ΚΡΙ ΒΙΟΜΗΧΑΝΙΑ ΓΑΛΑΚΤΟΣ ΑΒΕΕ	A	ΤΣΙΝΑΒΟΣ ΠΑΝΑΓΙΩΤΗΣ	Πρόεδρος κ Διευθ. Σύμβουλος	Ο Ιδιος	14/06/2022	ΑΞΙΩΝ ΧΑ	5,000	28,611.16	A	Μετοχή	1

**Σημειώσεις Γνωστοποιήσεων Συναλλαγών**

Για περισσότερες πληροφορίες επί των γνωστοποιήσεων συναλλαγών επισκεφτείτε την ιστοσελίδα <http://athexgroup.gr/el/web/guest/companies-info-trade-notifications>

[1] - Η Ημερομηνία Υποβολής αφορά την Ημερομηνία που η Γνωστοποίηση παρελήφθει από το Χ.Α.

[2] - Λόγος Υποβολής: Α: Πρόσωπο που ασκεί Διευθυντικά καθήκοντα, Β: Πρόσωπο που έχει στενό δεσμό με πρόσωπο που ασκεί Διευθυντικά καθήκοντα.

[3] - Φύση Συναλλαγής: Α: Αγορά, Π: Πώληση.

[4] - Παρατηρήσεις: 1 - Λόγω Συμμετοχής σε ΑΜΚ, 2 - Λόγω Εξάσκησης Δικαιώματος Προαίρεσης αγοράς μετοχών που παρέχεται στο προσωπικό, 3 - Λόγω Δωρεάς, 4 - Λόγω Συγχώνευσης ή Διάσπασης κλπ, 5 - Λόγω Μετατροπής ή Ανταλλαγής Ομολογιών, 6 - Ανταλλαγή Λόγω Προαιρετικής Δημόσιας Πρότασης.

Υποκείμενη Αγορά				Αγορά Παραγώγων													
Ανωτ Τιμή	Κατωτ Τιμή	Τιμή κλεισ.	Μεταβ.	Μήνας Παράδοσης	Άνοιγμα	Ανωτ Τιμή	Κατωτ Τιμή	Τελ Τιμή	Τιμή κλεισ.	Τελευταία ζήτηση	Τελευταία προσφορά	Τιμή Εκκαθάρισης <sup>1</sup>	Υψηλό ζωής	Χαμηλό ζωής	Πράξεις	Όγκος	Ανοικτές θέσεις
<b>FTSE/X.A. Large Cap</b>				(Μονάδα Διαπραγμάτευσης: 1 Μονάδα Δείκτη x 2€, Χρηματικός Διακανονισμός)													
2,030.90	1,981.17	2,028.26	2.38%	Ιούνιος 2022	2,010.00	2,033.00	1,991.00	2,028.00	2,028.00	---	---	---	2,322.00	---	225	1,530	3,009
				Ιούλιος 2022	2,000.00	2,014.00	1,973.00	1,996.25	1,996.25	---	---	---	2,170.00	---	153	1,430	1,273
				Αύγουστος 2022	---	---	---	---	1,967.75	---	---	---	2,003.25	---	---	---	30
				Σεπτέμβριος 2022	---	---	---	---	1,991.50	---	---	---	---	---	---	---	---
				Δεκέμβριος 2022	---	---	---	---	2,001.50	---	---	---	---	---	---	---	---
				Μάρτιος 2023	---	---	---	---	2,011.50	---	---	---	---	---	---	---	---
<b>FTSE/X.A. Τράπεζες</b>				(Μονάδα Διαπραγμάτευσης: 1 Μονάδα Δείκτη x 15€, Χρηματικός Διακανονισμός)													
546.38	530.86	546.38	2.82%	Ιούνιος 2022	---	---	---	---	537.00	---	---	---	655.50	---	---	---	---
				Σεπτέμβριος 2022	---	---	---	---	534.25	---	---	---	---	---	---	---	---
				Δεκέμβριος 2022	---	---	---	---	536.75	---	---	---	---	---	---	---	---
				Μάρτιος 2023	---	---	---	---	539.50	---	---	---	---	---	---	---	---

**Σημειώσεις Παραγώγων**

Τις τιμές εκκαθάρισης και τις τελικές ανοικτές θέσεις μπορείτε να τις ανακτήσετε στο ακόλουθο path <http://www.helex.gr/el/web/guest/statistics-end-of-day-derivatives>

Υποκείμενη Αγορά				Αγορά Παραγώγων													
Ανωτ Τιμή	Κατωτ Τιμή	Τιμή κλεισ.	Μεταβ.	Μήνας Παράδοσης	Άνοιγμα	Ανωτ Τιμή	Κατωτ Τιμή	Τελ Τιμή	Τιμή κλεισ.	Τελευταία ζήτηση	Τελευταία προσφορά	Τιμή Εκκαθάρισης*	Υψηλό ζωής	Χαμηλό ζωής	Πράξεις	Όγκος	Ανοικτές θέσεις
(Μέγεθος Συμβολαίου: 100 Χρεόγραφα, Φυσική Παράδοση)																	
<b>ALPHA ΥΠΗΡΕΣΙΩΝ ΣΥΜΜ (ΚΟ)</b>				Ιούνιος 2022	0.862	0.890	0.844	0.889	0.889	---	---	---	1.45	---	506	25.680	87,862
0.8908	0.8432	0.8908	5.37%	Σεπτέμβριος 2022	0.860	0.895	0.848	0.895	0.895	---	---	---	1.27	---	363	21,551	43,739
				Δεκέμβριος 2022	---	---	---	---	0.854	---	---	---	---	---	---	---	---
				Μάρτιος 2023	---	---	---	---	0.858	---	---	---	---	---	---	---	---
(Μέγεθος Συμβολαίου: 100 Χρεόγραφα, Φυσική Παράδοση)																	
<b>CENERGY HOLDINGS (ΚΑ)</b>				Ιούνιος 2022	2.76	2.78	2.73	2.77	2.77	---	---	---	3.98	---	91	1,271	8,271
2.79	2.73	2.77	0.73%	Σεπτέμβριος 2022	2.75	2.81	2.75	2.79	2.79	---	---	---	3.50	---	42	1,130	697
				Δεκέμβριος 2022	---	---	---	---	2.78	---	---	---	---	---	---	---	---
				Μάρτιος 2023	---	---	---	---	2.79	---	---	---	---	---	---	---	---
(Μέγεθος Συμβολαίου: 100 Χρεόγραφα, Φυσική Παράδοση)																	
<b>COCA-COLA HBC AG (ΚΟ)</b>				Ιούνιος 2022	19.67	20.23	19.67	20.23	20.23	---	---	---	27.57	---	87	561	772
20.39	19.52	20.39	4.46%	Σεπτέμβριος 2022	19.00	19.73	19.00	19.73	19.73	---	---	---	20.30	---	46	472	477
				Δεκέμβριος 2022	---	---	---	---	19.72	---	---	---	---	---	---	---	---
				Μάρτιος 2023	---	---	---	---	19.82	---	---	---	---	---	---	---	---
(Μέγεθος Συμβολαίου: 100 Χρεόγραφα, Φυσική Παράδοση)																	
<b>EUROBANK HOLDINGS (ΚΟ)</b>				Ιούνιος 2022	0.908	0.916	0.890	0.912	0.912	---	---	---	1.15	---	114	5,814	20,369
0.9158	0.8906	0.915	1.80%	Σεπτέμβριος 2022	0.909	0.918	0.894	0.918	0.918	---	---	---	1.06	---	105	6,302	5,446
				Δεκέμβριος 2022	---	---	---	---	0.908	---	---	---	---	---	---	---	---
				Μάρτιος 2023	---	---	---	---	0.913	---	---	---	---	---	---	---	---
(Μέγεθος Συμβολαίου: 100 Χρεόγραφα, Φυσική Παράδοση)																	
<b>FOURLIS ΣΥΜΜΕΤΟΧΩΝ (ΚΟ)</b>				Ιούνιος 2022	3.00	3.03	2.88	2.98	2.98	---	---	---	4.14	---	97	531	1,549
3.07	2.88	2.965	-1.00%	Σεπτέμβριος 2022	3.02	3.02	2.81	2.93	2.93	---	---	---	3.90	---	43	461	988
				Δεκέμβριος 2022	---	---	---	---	3.03	---	---	---	---	---	---	---	---
				Μάρτιος 2023	---	---	---	---	3.04	---	---	---	---	---	---	---	---
(Μέγεθος Συμβολαίου: 100 Χρεόγραφα, Φυσική Παράδοση)																	
<b>INTRACOM HOLDINGS (ΚΟ)</b>				Ιούνιος 2022	1.40	1.41	1.37	1.38	1.38	---	---	---	1.92	---	77	887	4,226
1.412	1.374	1.388	-0.86%	Σεπτέμβριος 2022	1.41	1.42	1.40	1.40	1.40	---	---	---	1.64	---	32	776	847
				Δεκέμβριος 2022	---	---	---	---	1.41	---	---	---	---	---	---	---	---
				Μάρτιος 2023	---	---	---	---	1.42	---	---	---	---	---	---	---	---
(Μέγεθος Συμβολαίου: 100 Χρεόγραφα, Φυσική Παράδοση)																	
<b>JUMBO (ΚΟ)</b>				Ιούνιος 2022	14.50	14.90	14.47	14.90	14.90	---	---	---	15.80	---	44	183	542
14.96	14.4	14.88	3.33%	Σεπτέμβριος 2022	14.60	14.76	14.36	14.74	14.74	---	---	---	15.43	---	69	309	244
				Δεκέμβριος 2022	---	---	---	---	14.55	---	---	---	---	---	---	---	---
				Μάρτιος 2023	---	---	---	---	14.62	---	---	---	---	---	---	---	---

**Σημειώσεις Παραγώγων**

Τις τιμές εκκαθάρισης και τις τελικές ανοικτές θέσεις μπορείτε να τις ανακτήσετε στο ακόλουθο path <http://www.helex.gr/el/web/guest/statistics-end-of-day-derivatives>

Υποκείμενη Αγορά				Αγορά Παραγώγων										Ανοικτές θέσεις				
Ανωτ Τιμή	Κατωτ Τιμή	Τιμή κλεισ.	Μεταβ.	Μήνας Παράδοσης	Άνοιγμα	Ανωτ Τιμή	Κατωτ Τιμή	Τελ Τιμή	Τιμή κλεισ.	Τελευταία ζήτηση	Τελευταία προσφορά	Τιμή Εκκαθάρισης*	Υψηλό ζωής	Χαμηλό ζωής	Πράξεις	Όγκος	Ανοικτές θέσεις	
<b>LAMDA DEVELOPMENT(ΚΟ)</b>																		(Μέγεθος Συμβολαίου: 100 Χρεόγραφα, Φυσική Παράδοση)
5.69	5.55	5.69	2.43%	Ιούνιος 2022	5.61	5.68	5.56	5.68	5.68	---	---	---	7.07	---	115	2,437	4,222	
				Σεπτέμβριος 2022	5.66	5.73	5.60	5.73	5.73	---	---	---	6.13	---	36	1,650	1,613	
				Δεκέμβριος 2022	5.66	5.66	5.66	5.66	5.66	---	---	---	5.66	---	2	490	---	
				Μάρτιος 2023	---	---	---	---	5.64	---	---	---	---	---	---	---	---	
<b>MARFIN INVESTMENT GROUP (ΚΟ)</b>																		(Μέγεθος Συμβολαίου: 100 Χρεόγραφα, Φυσική Παράδοση)
0.0252	0.0241	0.0244	-1.21%	Ιούνιος 2022	0.024	0.025	0.024	0.024	0.024	---	---	---	0.031	---	21	16,466	29,534	
				Σεπτέμβριος 2022	0.026	0.026	0.025	0.025	0.025	---	---	---	0.027	---	18	16,409	1,641	
				Δεκέμβριος 2022	---	---	---	---	0.025	---	---	---	---	---	---	---	---	
				Μάρτιος 2023	---	---	---	---	0.025	---	---	---	---	---	---	---	---	
<b>TITAN CEMENT (ΚΑ)</b>																		(Μέγεθος Συμβολαίου: 104 Χρεόγραφα, Φυσική Παράδοση)
11.62	11.32	11.38	-0.35%	Ιούνιος 2022	11.42	11.52	11.33	11.38	11.38	---	---	---	13.55	---	82	524	801	
				Σεπτέμβριος 2022	11.55	11.60	11.42	11.45	11.45	---	---	---	13.52	---	39	525	150	
				Δεκέμβριος 2022	---	---	---	---	11.54	---	---	---	---	---	---	---	---	
				Μάρτιος 2023	---	---	---	---	11.60	---	---	---	---	---	---	---	---	
<b>VOIHALCO SA/NV (ΚΑ)</b>																		(Μέγεθος Συμβολαίου: 100 Χρεόγραφα, Φυσική Παράδοση)
3.54	3.46	3.49	0.58%	Ιούνιος 2022	3.47	3.52	3.44	3.48	3.48	---	---	---	5.31	---	63	678	5,863	
				Σεπτέμβριος 2022	3.50	3.57	3.47	3.50	3.50	---	---	---	4.26	---	28	546	562	
				Δεκέμβριος 2022	---	---	---	---	3.51	---	---	---	---	---	---	---	---	
				Μάρτιος 2023	---	---	---	---	3.52	---	---	---	---	---	---	---	---	
<b>ΑΔΜΗΕ ΣΥΜΜΕΤΟΧΩΝ Α.Ε. (ΚΟ)</b>																		(Μέγεθος Συμβολαίου: 100 Χρεόγραφα, Φυσική Παράδοση)
2.095	2.04	2.065	0.24%	Ιούνιος 2022	2.09	2.09	2.06	2.08	2.08	---	---	---	2.38	---	44	3,634	4,358	
				Σεπτέμβριος 2022	2.08	2.08	1.95	2.04	2.04	---	---	---	2.25	---	46	3,654	532	
				Δεκέμβριος 2022	---	---	---	---	2.08	---	---	---	---	---	---	---	---	
				Μάρτιος 2023	---	---	---	---	2.09	---	---	---	---	---	---	---	---	
<b>ΓΕΚ ΤΕΡΝΑ (ΚΟ)</b>																		(Μέγεθος Συμβολαίου: 100 Χρεόγραφα, Φυσική Παράδοση)
9.5	9.25	9.39	-1.98%	Ιούνιος 2022	9.58	9.58	9.29	9.39	9.39	---	---	---	10.59	---	39	749	2,194	
				Σεπτέμβριος 2022	9.58	9.65	9.27	9.43	9.43	---	---	---	10.65	---	75	907	4,812	
				Δεκέμβριος 2022	---	---	---	---	9.68	---	---	---	---	---	---	---	---	
				Μάρτιος 2023	---	---	---	---	9.73	---	---	---	---	---	---	---	---	
<b>ΔΕΗ (ΚΟ)</b>																		(Μέγεθος Συμβολαίου: 100 Χρεόγραφα, Φυσική Παράδοση)
5.515	5.36	5.42	1.50%	Ιούνιος 2022	5.39	5.50	5.36	5.41	5.41	---	---	---	9.47	---	248	8,599	14,183	
				Σεπτέμβριος 2022	5.39	5.55	5.39	5.45	5.45	---	---	---	8.20	---	310	9,212	4,172	
				Δεκέμβριος 2022	---	---	---	---	5.39	---	---	---	---	---	---	---	---	
				Μάρτιος 2023	---	---	---	---	5.42	---	---	---	---	---	---	---	---	

Σημειώσεις Παραγώγων

Τις τιμές εκκαθάρισης και τις τελικές ανοικτές θέσεις μπορείτε να τις ανακτήσετε στο ακόλουθο path <http://www.helex.gr/el/web/guest/statistics-end-of-day-derivatives>



Υποκείμενη Αγορά				Αγορά Παραγώγων													
Ανωτ Τιμή	Κατωτ Τιμή	Τιμή κλεισ.	Μεταβ.	Μήνας Παράδοσης	Άνοιγμα	Ανωτ Τιμή	Κατωτ Τιμή	Τελ Τιμή	Τιμή κλεισ.	Τελευταία ζήτηση	Τελευταία προσφορά	Τιμή Εκκαθάρισης*	Υψηλό ζωής	Χαμηλό ζωής	Πράξεις	Όγκος	Ανοικτές θέσεις
(Μέγεθος Συμβολαίου: 100 Χρεόγραφα, Φυσική Παράδοση)																	
<b>ΕΘΝΙΚΗ ΤΡΑΠΕΖΑ (ΚΟ)</b>				Ιούνιος 2022	3.21	3.25	3.17	3.22	3.22	---	---	---	4.12	---	148	4,408	7,945
3.24	3.157	3.23	2.31%	Σεπτέμβριος 2022	3.20	3.23	3.16	3.23	3.23	---	---	---	3.79	---	190	4,841	4,449
				Δεκέμβριος 2022	---	---	---	---	3.19	---	---	---	---	---	---	---	---
				Μάρτιος 2023	---	---	---	---	3.21	---	---	---	---	---	---	---	---
(Μέγεθος Συμβολαίου: 100 Χρεόγραφα, Φυσική Παράδοση)																	
<b>ΕΛΛΑΚΤΩΡ (ΚΟ)</b>				Ιούνιος 2022	1.70	1.70	1.70	1.70	1.70	---	---	---	1.72	---	14	454	1,974
1.704	1.696	1.7	0.00%	Σεπτέμβριος 2022	1.70	1.71	1.69	1.71	1.71	---	---	---	1.71	---	10	358	---
				Δεκέμβριος 2022	---	---	---	---	1.72	---	---	---	---	---	---	---	---
				Μάρτιος 2023	---	---	---	---	1.73	---	---	---	---	---	---	---	---
(Μέγεθος Συμβολαίου: 100 Χρεόγραφα, Φυσική Παράδοση)																	
<b>ΕΛΛΗΝ. ΧΡΗΜΑΤΙΣΤΗΡΙΑ-Χ.Α. (ΚΟ)</b>				Ιούνιος 2022	3.26	3.34	3.26	3.34	3.34	---	---	---	4.08	---	29	172	816
3.38	3.25	3.35	0.90%	Σεπτέμβριος 2022	3.30	3.36	3.28	3.36	3.36	---	---	---	3.70	---	14	82	229
				Δεκέμβριος 2022	---	---	---	---	3.35	---	---	---	---	---	---	---	---
				Μάρτιος 2023	---	---	---	---	3.37	---	---	---	---	---	---	---	---
(Μέγεθος Συμβολαίου: 100 Χρεόγραφα, Φυσική Παράδοση)																	
<b>ΕΛΛΗΝΙΚΑ ΠΕΤΡΕΛΑΙΑ (ΚΟ)</b>				Ιούνιος 2022	6.68	6.72	6.63	6.72	6.72	---	---	---	7.53	---	23	553	509
6.8	6.61	6.8	1.80%	Σεπτέμβριος 2022	6.61	6.68	6.58	6.61	6.61	---	---	---	7.20	---	9	521	1,022
				Δεκέμβριος 2022	---	---	---	---	6.75	---	---	---	---	---	---	---	---
				Μάρτιος 2023	---	---	---	---	6.78	---	---	---	---	---	---	---	---
(Μέγεθος Συμβολαίου: 100 Χρεόγραφα, Φυσική Παράδοση)																	
<b>ΕΥΔΑΠ (ΚΟ)</b>				Ιούνιος 2022	7.79	7.79	7.55	7.55	7.55	---	---	---	7.92	---	6	35	178
7.82	7.55	7.6	-1.30%	Σεπτέμβριος 2022	7.44	7.59	7.30	7.36	7.36	---	---	---	7.69	---	7	49	18
				Δεκέμβριος 2022	---	---	---	---	7.78	---	---	---	---	---	---	---	---
				Μάρτιος 2023	---	---	---	---	7.82	---	---	---	---	---	---	---	---
(Μέγεθος Συμβολαίου: 100 Χρεόγραφα, Φυσική Παράδοση)																	
<b>ΜΟΤΟΡ ΟΪΛ (ΚΟ)</b>				Ιούνιος 2022	17.03	17.70	17.03	17.70	17.70	---	---	---	18.30	---	68	294	394
17.75	16.94	17.62	3.65%	Σεπτέμβριος 2022	16.50	17.00	16.50	17.00	17.00	---	---	---	17.88	---	10	229	157
				Δεκέμβριος 2022	---	---	---	---	17.17	---	---	---	---	---	---	---	---
				Μάρτιος 2023	---	---	---	---	17.26	---	---	---	---	---	---	---	---
(Μέγεθος Συμβολαίου: 100 Χρεόγραφα, Φυσική Παράδοση)																	
<b>ΜΥΤΙΛΗΝΑΙΟΣ (ΚΟ)</b>				Ιούνιος 2022	15.00	15.08	14.84	15.01	15.01	---	---	---	18.22	---	94	1,214	3,128
15.08	14.85	15.04	1.01%	Σεπτέμβριος 2022	14.60	14.83	14.50	14.75	14.75	---	---	---	18.00	---	77	1,097	2,355
				Δεκέμβριος 2022	---	---	---	---	15.04	---	---	---	---	---	---	---	---
				Μάρτιος 2023	---	---	---	---	15.12	---	---	---	---	---	---	---	---

**Σημειώσεις Παραγώγων**

Τις τιμές εκκαθάρισης και τις τελικές ανοικτές θέσεις μπορείτε να τις ανακτήσετε στο ακόλουθο path <http://www.helex.gr/el/web/guest/statistics-end-of-day-derivatives>

Υποκείμενη Αγορά				Αγορά Παραγώγων										Ανοικτές θέσεις			
Ανωτ Τιμή	Κατωτ Τιμή	Τιμή κλεισ.	Μεταβ.	Μήνας Παράδοσης	Άνοιγμα	Ανωτ Τιμή	Κατωτ Τιμή	Τελ Τιμή	Τιμή κλεισ.	Τελευταία ζήτηση	Τελευταία προσφορά	Τιμή Εκκαθάρισης*	Υψηλό ζωής	Χαμηλό ζωής	Πράξεις	Όγκος	Ανοικτές θέσεις
(Μέγεθος Συμβολαίου: 100 Χρεόγραφα, Φυσική Παράδοση)																	
<b>ΟΛΠ (ΚΟ)</b>				Ιούνιος 2022	15.70	15.78	15.70	15.78	15.78	---	---	---	17.90	---	12	224	331
15.88	15.62	15.86	1.80%	Σεπτέμβριος 2022	15.15	15.32	15.15	15.30	15.30	---	---	---	16.00	---	10	217	371
				Δεκέμβριος 2022	---	---	---	---	15.74	---	---	---	---	---	---	---	---
				Μάρτιος 2023	---	---	---	---	15.82	---	---	---	---	---	---	---	---
(Μέγεθος Συμβολαίου: 100 Χρεόγραφα, Φυσική Παράδοση)																	
<b>ΟΠΑΠ (ΚΟ)</b>				Ιούνιος 2022	13.94	14.22	13.83	14.15	14.15	---	---	---	14.66	---	36	166	862
14.34	13.8	14.14	2.46%	Σεπτέμβριος 2022	13.61	13.83	13.40	13.83	13.83	---	---	---	14.04	---	34	177	583
				Δεκέμβριος 2022	---	---	---	---	13.94	---	---	---	---	---	---	---	---
				Μάρτιος 2023	---	---	---	---	14.01	---	---	---	---	---	---	---	---
(Μέγεθος Συμβολαίου: 100 Χρεόγραφα, Φυσική Παράδοση)																	
<b>ΟΤΕ (ΚΟ)</b>				Ιούνιος 2022	16.10	16.65	16.10	16.63	16.63	---	---	---	18.45	---	37	513	900
16.66	15.95	16.4	4.26%	Σεπτέμβριος 2022	15.60	16.15	15.60	16.02	16.02	---	---	---	17.91	---	56	837	605
				Δεκέμβριος 2022	---	---	---	---	15.89	---	---	---	---	---	---	---	---
				Μάρτιος 2023	---	---	---	---	15.97	---	---	---	---	---	---	---	---
(Μέγεθος Συμβολαίου: 100 Χρεόγραφα, Φυσική Παράδοση)																	
<b>ΠΕΙΡΑΙΩΣ FINANCIAL HOLD (ΚΟ)</b>				Ιούνιος 2022	1.04	1.04	1.01	1.03	1.03	---	---	---	1.68	---	103	8,569	19,679
1.041	1.016	1.03	0.93%	Σεπτέμβριος 2022	1.05	1.06	1.01	1.04	1.04	---	---	---	1.48	---	136	9,378	6,142
				Δεκέμβριος 2022	---	---	---	---	1.03	---	---	---	---	---	---	---	---
				Μάρτιος 2023	---	---	---	---	1.04	---	---	---	---	---	---	---	---
(Μέγεθος Συμβολαίου: 100 Χρεόγραφα, Φυσική Παράδοση)																	
<b>ΤΕΡΝΑ ΕΝΕΡΓΕΙΑΚΗ (ΚΟ)</b>				Ιούνιος 2022	17.12	17.17	16.27	16.90	16.90	---	---	---	19.14	---	112	1,434	2,561
17.08	16.24	16.91	-1.11%	Σεπτέμβριος 2022	16.80	17.00	16.00	16.76	16.76	---	---	---	19.04	---	115	1,368	2,634
				Δεκέμβριος 2022	---	---	---	---	17.28	---	---	---	---	---	---	---	---
				Μάρτιος 2023	---	---	---	---	17.36	---	---	---	---	---	---	---	---

**Σημειώσεις Παραγώγων**

Τις τιμές εκκαθάρισης και τις τελικές ανοικτές θέσεις μπορείτε να τις ανακτήσετε στο ακόλουθο path <http://www.helex.gr/el/web/guest/statistics-end-of-day-derivatives>

FTSE/X.A. Large Cap

(Μονάδα Διαπραγμάτευσης: 1 Μονάδα Δείκτη x 2€ - Τρόπος Εξάσκησης: Ευρωπαϊκός Χρηματικός Διακανονισμός)

Τιμή Εξάσκησης	Δικαιώματα Αγοράς													Δικαιώματα Πώλησης																		
	Ιούνιος 2022							Ιούλιος 2022						Λοιποί Μήνες		Ιούνιος 2022							Ιούλιος 2022						Λοιποί Μήνες			
	Άνοιγμα	Ανιγτ Τιμή	Καπιτ Τιμή	Τελ Τιμή	Τιμή κλεισ.	Όγκος	Ανοικτές θέσεις	Άνοιγμα	Ανιγτ Τιμή	Καπιτ Τιμή	Τελ Τιμή	Τιμή κλεισ.	Όγκος	Ανοικτές θέσεις	Όγκος	Ανοικτές θέσεις	Άνοιγμα	Ανιγτ Τιμή	Καπιτ Τιμή	Τελ Τιμή	Τιμή κλεισ.	Όγκος	Ανοικτές θέσεις	Άνοιγμα	Ανιγτ Τιμή	Καπιτ Τιμή	Τελ Τιμή	Τιμή κλεισ.	Όγκος	Ανοικτές θέσεις	Όγκος	Ανοικτές θέσεις
1,775	0.00	0.00	0.00	-	212.00	-	-	-	-	-	-	-	-	-	-	0.00	0.00	0.00	-	0.01	-	-	-	-	-	-	-	-	-	-	-	1,775
1,800	0.00	0.00	0.00	-	187.00	-	-	-	-	-	-	-	-	-	-	0.00	0.00	0.00	-	0.02	-	-	-	-	-	-	-	-	-	-	-	1,800
1,825	0.00	0.00	0.00	-	162.00	-	-	-	-	-	-	-	-	-	-	0.00	0.00	0.00	-	0.01	-	-	-	-	-	-	-	-	-	-	-	1,825
1,850	0.00	0.00	0.00	-	137.00	-	-	0.00	0.00	0.00	-	143.00	-	-	-	0.00	0.00	0.00	-	0.01	-	-	0.00	0.00	0.00	-	22.00	-	-	-	-	1,850
1,875	0.00	0.00	0.00	-	112.00	-	-	0.00	0.00	0.00	-	125.00	-	-	-	0.00	0.00	0.00	-	0.06	-	-	0.00	0.00	0.00	-	28.75	-	-	-	-	1,875
1,900	0.00	0.00	0.00	-	87.50	-	-	0.00	0.00	0.00	-	108.00	-	-	-	0.00	0.00	0.00	-	0.33	-	-	0.00	0.00	0.00	-	37.00	-	-	-	-	1,900
1,925	0.00	0.00	0.00	-	63.50	-	-	0.00	0.00	0.00	-	92.50	-	-	-	0.00	0.00	0.00	-	1.40	-	55	0.00	0.00	0.00	-	46.25	-	-	-	-	1,925
1,950	0.00	0.00	0.00	-	42.00	-	-	0.00	0.00	0.00	-	78.50	-	10	-	0.00	0.00	0.00	-	4.70	-	-	0.00	0.00	0.00	-	57.50	-	-	-	-	1,950
1,975	36.75	36.75	36.75	36.75	36.75	1	1	0.00	0.00	0.00	-	66.00	-	-	-	8.00	36.75	8.00	8.00	8.00	1	21	0.00	0.00	0.00	-	69.50	-	-	-	-	1,975
2,000	20.00	27.00	20.00	27.00	27.00	17	15	0.00	0.00	0.00	-	55.00	-	20	-	17.75	27.00	12.50	12.50	12.50	40	81	0.00	0.00	0.00	-	83.50	-	20	-	-	2,000
2,050	0.00	0.00	0.00	-	1.60	-	-	0.00	0.00	0.00	-	36.75	-	100	-	48.00	0.00	30.00	30.00	30.00	4	111	0.00	0.00	0.00	-	115.00	-	40	-	-	2,050
2,100	0.00	0.00	0.00	-	0.09	-	73	0.00	0.00	0.00	-	23.75	-	41	-	0.00	0.00	0.00	-	113.00	-	73	0.00	0.00	0.00	-	152.00	-	21	-	-	2,100
2,150	0.00	0.00	0.00	-	0.01	-	211	0.00	0.00	0.00	-	14.50	-	120	-	128.00	0.00	128.00	128.00	128.00	1	55	0.00	0.00	0.00	-	193.00	-	20	-	-	2,150
2,200	0.00	0.00	0.00	-	0.01	-	120	0.00	0.00	0.00	-	8.60	-	20	-	0.00	0.00	0.00	-	213.00	-	20	0.00	0.00	0.00	-	237.00	-	-	-	-	2,200
2,250	0.00	0.00	0.00	-	0.01	-	6	0.00	0.00	0.00	-	4.90	-	20	-	0.00	0.00	0.00	-	263.00	-	4	0.00	0.00	0.00	-	283.00	-	-	-	-	2,250
2,300	0.00	0.00	0.00	-	0.01	-	3	0.00	0.00	0.00	-	2.70	-	-	-	0.00	0.00	0.00	-	313.00	-	62	0.00	0.00	0.00	-	331.00	-	-	-	-	2,300
2,350	0.00	0.00	0.00	-	0.05	-	-	0.00	0.00	0.00	-	1.40	-	-	-	0.00	0.00	0.00	-	363.00	-	20	0.00	0.00	0.00	-	380.00	-	-	-	-	2,350
2,400	0.00	0.00	0.00	-	0.01	-	-	0.00	0.00	0.00	-	0.72	-	-	-	0.00	0.00	0.00	-	413.00	-	-	0.00	0.00	0.00	-	429.00	-	-	-	-	2,400
2,450	0.00	0.00	0.00	-	0.01	-	-	0.00	0.00	0.00	-	0.36	-	-	-	0.00	0.00	0.00	-	463.00	-	-	0.00	0.00	0.00	-	478.00	-	-	-	-	2,450
2,500	0.00	0.00	0.00	-	0.01	-	-	0.00	0.00	0.00	-	0.17	-	-	-	0.00	0.00	0.00	-	513.00	-	-	0.00	0.00	0.00	-	528.00	-	-	-	-	2,500
2,550	0.00	0.00	0.00	-	0.01	-	-	0.00	0.00	0.00	-	0.08	-	-	-	0.00	0.00	0.00	-	563.00	-	-	0.00	0.00	0.00	-	578.00	-	-	-	-	2,550
2,600	0.00	0.00	0.00	-	0.01	-	-	-	-	-	-	-	-	-	-	0.00	0.00	0.00	-	613.00	-	-	-	-	-	-	-	-	-	-	-	2,600
2,650	0.00	0.00	0.00	-	0.01	-	-	-	-	-	-	-	-	-	-	0.00	0.00	0.00	-	663.00	-	-	-	-	-	-	-	-	-	-	-	2,650
<b>Σύνολο:</b>						18	429						0	331	0	0					46	502					0	101	0	0		
<b>Αριθμός Πράξεων:</b>							4						0	0							7						0		0			

ALPHA ΥΠΗΡΕΣΙΩΝ ΣΥΜΜ (ΚΟ)

(Μέγεθος Συμβολαίου: 100 Χρεόγραφα, Τρόπος Εξάσκησης: Αμερικάνικος, Φυσική Παράδοση)

Τιμή Εξάσκησης	Δικαιώματα Αγοράς														Δικαιώματα Πώλησης																																					
	Ιούνιος 2022							Ιούλιος 2022							Λοιποί Μήνες		Ιούνιος 2022							Ιούλιος 2022				Λοιποί Μήνες		Τιμή Εξάσκησης																						
	Άνοιγμα	Ανιγτ Τιμή	Καπιτ Τιμή	Τελ Τιμή	Τιμή κλεισ.	Όγκος	Ανοικτές θέσεις	Άνοιγμα	Ανιγτ Τιμή	Καπιτ Τιμή	Τελ Τιμή	Τιμή κλεισ.	Όγκος	Ανοικτές θέσεις	Όγκος	Ανοικτές θέσεις	Άνοιγμα	Ανιγτ Τιμή	Καπιτ Τιμή	Τελ Τιμή	Τιμή κλεισ.	Όγκος	Ανοικτές θέσεις	Όγκος	Ανοικτές θέσεις																											
0.600						-	-	0.000	0.000	0.000	0.247	-	-													0.000	0.000	0.000	0.001		-	-	0.000	0.000	0.000	0.001	-	-									0.006					
0.650	0.000	0.000	0.000	0.195	-	-	0.000	0.000	0.000	0.199	-	-														0.000	0.000	0.000	0.001	-	-	0.000	0.000	0.000	0.003	-	-									0.007						
0.700	0.000	0.000	0.000	0.145	-	-	0.000	0.000	0.000	0.153	-	-														0.000	0.000	0.000	0.001	-	-	0.000	0.000	0.000	0.007	-	-									0.007						
0.750	0.000	0.000	0.000	0.097	-	-	0.000	0.000	0.000	0.113	-	-														0.000	0.000	0.000	0.002	-	-	0.000	0.000	0.000	0.017	-	-									0.008						
0.800	0.000	0.000	0.000	0.054	-	-	0.000	0.000	0.000	0.079	-	-														0.000	0.000	0.000	0.009	-	-	0.000	0.000	0.000	0.033	-	-									0.008						
0.850	0.000	0.000	0.000	0.024	-	-	0.000	0.000	0.000	0.053	-	-														0.000	0.000	0.000	0.029	-	-	0.000	0.000	0.000	0.056	-	-									0.009						
0.900	0.000	0.000	0.000	0.008	-	-	0.000	0.000	0.000	0.033	-	-														0.000	0.000	0.000	0.063	-	-	0.000	0.000	0.000	0.087	-	-									0.009						
0.950	0.000	0.000	0.000	0.002	-	-	0.000	0.000	0.000	0.020	-	-														0.000	0.000	0.000	0.107	-	-	0.000	0.000	0.000	0.124	-	-									0.010						
1.000	0.000	0.000	0.000	0.012	-	-	0.000	0.000	0.000	0.012	-	-														0.000	0.000	0.000	0.155	-	-	0.000	0.000	0.000	0.165	-	-									0.010						
1.100	0.000	0.000	0.000	0.002	-	-	0.000	0.000	0.000	0.003	-	-														0.000	0.000	0.000	0.255	-	-	0.000	0.000	0.000	0.257	-	-									0.011						
1.200	0.000	0.000	0.000	0.001	-	5	0.000	0.000	0.000	0.001	-	-														0.000	0.000	0.000	0.355	-	-	0.000	0.000	0.000	0.355	-	-									0.012						
1.300	0.000	0.000	0.000	0.001	-	-	0.000	0.000	0.000	0.001	-	-														0.000	0.000	0.000	0.455	-	-	0.000	0.000	0.000	0.455	-	-									0.013						
1.400	0.000	0.000	0.000	0.001	-	-	0.000	0.000	0.000	0.001	-	-														0.000	0.000	0.000	0.555	-	-	0.000	0.000	0.000	0.555	-	-									0.014						
1.500	0.000	0.000	0.000	0.001	-	-	0.000	0.000	0.000	0.001	-	-														0.000	0.000	0.000	0.655	-	-	0.000	0.000	0.000	0.655	-	-									0.015						
1.600	0.000	0.000	0.000	0.001	-	-	0.000	0.000	0.000	0.001	-	-														0.000	0.000	0.000	0.755	-	-	0.000	0.000	0.000	0.755	-	-									0.016						
1.700	0.000	0.000	0.000	0.001	-	-	0.000	0.000	0.000	0.001	-	-														0.000	0.000	0.000	0.855	-	-	0.000	0.000	0.000	0.855	-	-									0.017						
1.800	0.000	0.000	0.000	0.001	-	-					-	-														0.000	0.000	0.000	0.955	-	-					-	-									0.018						
1.900	0.000	0.000	0.000	0.001	-	-					-	-														0.000	0.000	0.000	1.06	-	-					-	-									0.019						
<b>Σύνολο:</b>					0	5					0	0																		0	0					0	0					0	0									
<b>Αριθμός Πράξεων:</b>					0						0	0																		0.00						0	0					0	0									

ΔΕΗ (ΚΟ)

(Μέγεθος Συμβολαίου: 100 Χρεόγραφα, Τρόπος Εξάσκησης: Αμερικάνικος, Φυσική Παράδοση)

Τιμή Εξάσκησης	Δικαιώματα Αγοράς														Δικαιώματα Πώλησης																						
	Ιούνιος 2022							Ιούλιος 2022							Λοιποί Μήνες		Ιούνιος 2022							Ιούλιος 2022							Λοιποί Μήνες		Τιμή Εξάσκησης				
	Άνοιγμα	Ανιγτ Τιμή	Κατωτ Τιμή	Τελ Τιμή	Τιμή κλεισ.	Όγκος	Ανοικτές θέσεις	Άνοιγμα	Ανιγτ Τιμή	Κατωτ Τιμή	Τελ Τιμή	Τιμή κλεισ.	Όγκος	Ανοικτές θέσεις	Όγκος	Ανοικτές θέσεις	Άνοιγμα	Ανιγτ Τιμή	Κατωτ Τιμή	Τελ Τιμή	Τιμή κλεισ.	Όγκος	Ανοικτές θέσεις	Άνοιγμα	Ανιγτ Τιμή	Κατωτ Τιμή	Τελ Τιμή	Τιμή κλεισ.	Όγκος	Ανοικτές θέσεις	Όγκος	Ανοικτές θέσεις					
3.600						-	-	0.000	0.000	0.000		1.75	-	-								-	-	0.000	0.000	0.000		0.001	-	-							
3.800						-	-	0.000	0.000	0.000		1.55	-	-								-	-	0.000	0.000	0.000		0.001	-	-							0.038
4.000	0.000	0.000	0.000		1.34	-	-	0.000	0.000	0.000		1.35	-	-			0.000	0.000	0.000		0.001	-	-	0.000	0.000	0.000		0.001	-	-							0.040
4.400	0.000	0.000	0.000		0.941	-	-	0.000	0.000	0.000		0.958	-	-			0.000	0.000	0.000		0.001	-	-	0.000	0.000	0.000		0.011	-	-							0.044
4.800	0.000	0.000	0.000		0.541	-	-	0.000	0.000	0.000		0.604	-	-			0.000	0.000	0.000		0.001	-	-	0.000	0.000	0.000		0.056	-	-							0.048
5.200	0.000	0.000	0.000		0.168	-	10	0.000	0.000	0.000		0.327	-	5			0.000	0.000	0.000		0.027	-	-	0.000	0.000	0.000		0.178	-	-							0.052
5.600	0.000	0.000	0.000		0.010	-	12	0.000	0.000	0.000		0.149	-	11			0.000	0.000	0.000		0.269	-	-	0.000	0.000	0.000		0.401	-	-							0.056
6.000	0.000	0.000	0.000		0.001	-	67	0.000	0.000	0.000		0.057	-	15			0.000	0.000	0.000		0.660	-	1	0.000	0.000	0.000		0.709	-	-							0.060
6.400	0.000	0.000	0.000		0.001	-	236	0.000	0.000	0.000		0.018	-	17			0.000	0.000	0.000		1.06	-	-	0.000	0.000	0.000		1.07	-	-							0.064
6.800	0.000	0.000	0.000		0.001	-	63	0.000	0.000	0.000		0.005	-	20			0.000	0.000	0.000		1.46	-	1	0.000	0.000	0.000		1.46	-	-							0.068
7.200	0.000	0.000	0.000		0.001	-	15	0.000	0.000	0.000		0.001	-	-			0.000	0.000	0.000		1.86	-	-	0.000	0.000	0.000		1.86	-	-							0.072
7.600	0.000	0.000	0.000		0.001	-	-	0.000	0.000	0.000		0.002	-	-			0.000	0.000	0.000		2.26	-	-	0.000	0.000	0.000		2.26	-	-							0.076
8.000	0.000	0.000	0.000		0.001	-	22	0.000	0.000	0.000		0.001	-	-			0.000	0.000	0.000		2.66	-	-	0.000	0.000	0.000		2.66	-	-							0.080
8.400	0.000	0.000	0.000		0.001	-	-	0.000	0.000	0.000		0.001	-	-			0.000	0.000	0.000		3.06	-	-	0.000	0.000	0.000		3.06	-	-							0.084
8.800	0.000	0.000	0.000		0.001	-	7	0.000	0.000	0.000		0.001	-	-			0.000	0.000	0.000		3.46	-	-	0.000	0.000	0.000		3.46	-	-							0.088
9.200	0.000	0.000	0.000		0.001	-	10	0.000	0.000	0.000		0.001	-	-			0.000	0.000	0.000		3.86	-	-	0.000	0.000	0.000		3.86	-	-							0.092
9.600	0.000	0.000	0.000		0.001	-	-	0.000	0.000	0.000		0.001	-	-			0.000	0.000	0.000		4.26	-	-	0.000	0.000	0.000		4.26	-	-							0.096
10.000	0.000	0.000	0.000		0.001	-	-	0.000	0.000	0.000		0.001	-	-			0.000	0.000	0.000		4.66	-	-	0.000	0.000	0.000		4.66	-	-							0.100
11.000	0.000	0.000	0.000		0.001	-	-	0.000	0.000	0.000		0.001	-	-			0.000	0.000	0.000		5.66	-	-	0.000	0.000	0.000		5.66	-	-							0.110
12.000	0.000	0.000	0.000		0.001	-	-						-	-			0.000	0.000	0.000		6.66	-	-						-	-							0.120
13.000	0.000	0.000	0.000		0.001	-	-						-	-			0.000	0.000	0.000		7.66	-	-						-	-							0.130
14.000	0.000	0.000	0.000		0.001	-	-						-	-			0.000	0.000	0.000		8.66	-	-						-	-							0.140
15.000	0.000	0.000	0.000		0.001	-	-						-	-			0.000	0.000	0.000		9.66	-	-						-	-							0.150
16.000	0.000	0.000	0.000		0.001	-	-						-	-			0.000	0.000	0.000		10.66	-	-						-	-							0.160
<b>Σύνολα:</b>						0	442						0	68	0	0					0	2						0	15	0	0						
<b>Αριθμός Πράξεων:</b>						0							0	0							0.00							0		0							

ΕΘΝΙΚΗ ΤΡΑΠΕΖΑ (ΚΟ)

(Μέγεθος Συμβολαίου: 100 Χρεόγραφα, Τρόπος Εξάσκησης: Αμερικάνικος, Φυσική Παράδοση)

Δικαιώματα Αγοράς														Δικαιώματα Πώλησης																		
Τιμή Εξάσκησης	Ιούνιος 2022						Ιούλιος 2022						Λοιποί Μήνες		Ιούνιος 2022						Ιούλιος 2022						Λοιποί Μήνες		Τιμή Εξάσκησης			
	Άνοιγμα	Ανιγν. Τιμή	Καπιτ. Τιμή	Τελ. Τιμή	Τιμή κλεισ.	Όγκος	Άνοιγμα	Ανιγν. Τιμή	Καπιτ. Τιμή	Τελ. Τιμή	Τιμή κλεισ.	Όγκος	Άνοιγ. θέσεις	Όγκος	Άνοιγ. θέσεις	Άνοιγμα	Ανιγν. Τιμή	Καπιτ. Τιμή	Τελ. Τιμή	Τιμή κλεισ.	Όγκος	Άνοιγ. θέσεις	Άνοιγμα	Ανιγν. Τιμή	Καπιτ. Τιμή	Τελ. Τιμή	Τιμή κλεισ.	Όγκος		Άνοιγ. θέσεις	Όγκος	Άνοιγ. θέσεις
1.600	0.000	0.000	0.000	1.56	-	-					-	-				0.000	0.000	0.000	0.001	-	-											0.016
1.700	0.000	0.000	0.000	1.46	-	-					-	-				0.000	0.000	0.000	0.001	-	-											0.017
1.800	0.000	0.000	0.000	1.36	-	-					-	-				0.000	0.000	0.000	0.001	-	-											0.018
1.900	0.000	0.000	0.000	1.26	-	-					-	-				0.000	0.000	0.000	0.001	-	-											0.019
2.000	0.000	0.000	0.000	1.16	-	-					-	-				0.000	0.000	0.000	0.001	-	-											0.020
2.200	0.000	0.000	0.000	0.960	-	-	0.000	0.000	0.000	0.964	-	-				0.000	0.000	0.000	0.001	-	-	0.000	0.000	0.000	0.000	0.000	0.001	-	-			0.022
2.400	0.000	0.000	0.000	0.760	-	-	0.000	0.000	0.000	0.766	-	-				0.000	0.000	0.000	0.002	-	-	0.000	0.000	0.000	0.000	0.000	0.002	-	-			0.024
2.600	0.000	0.000	0.000	0.560	-	-	0.000	0.000	0.000	0.574	-	-				0.000	0.000	0.000	0.001	-	-	0.000	0.000	0.000	0.000	0.010	-	-				0.026
2.800	0.000	0.000	0.000	0.360	-	-	0.000	0.000	0.000	0.399	-	-				0.000	0.000	0.000	0.001	-	-	0.000	0.000	0.000	0.000	0.034	-	-				0.028
3.000	0.000	0.000	0.000	0.165	-	8	0.000	0.000	0.000	0.254	-	-				0.000	0.000	0.000	0.005	-	-	0.000	0.000	0.000	0.000	0.089	-	-				0.030
3.200	0.000	0.000	0.000	0.031	-	-	0.000	0.000	0.000	0.146	-	-				0.000	0.000	0.000	0.071	-	300	0.000	0.000	0.000	0.000	0.181	-	-				0.032
3.400	0.000	0.000	0.000	0.001	-	-	0.000	0.000	0.000	0.075	-	-				0.000	0.000	0.000	0.241	-	-	0.000	0.000	0.000	0.000	0.310	-	-				0.034
3.600	0.000	0.000	0.000	0.018	-	-	0.000	0.000	0.000	0.036	-	-				0.000	0.000	0.000	0.440	-	-	0.000	0.000	0.000	0.000	0.471	-	-				0.036
3.800	0.000	0.000	0.000	0.002	-	-	0.000	0.000	0.000	0.015	-	-				0.000	0.000	0.000	0.640	-	-	0.000	0.000	0.000	0.000	0.651	-	-				0.038
4.000	0.000	0.000	0.000	0.003	-	-	0.000	0.000	0.000	0.006	-	-				0.000	0.000	0.000	0.840	-	-	0.000	0.000	0.000	0.000	0.843	-	-				0.040
4.400	0.000	0.000	0.000	0.001	-	-	0.000	0.000	0.000	0.001	-	-				0.000	0.000	0.000	1.24	-	-	0.000	0.000	0.000	0.000	1.24	-	-				0.044
4.800	0.000	0.000	0.000	0.001	-	-	0.000	0.000	0.000	0.001	-	-				0.000	0.000	0.000	1.64	-	-	0.000	0.000	0.000	0.000	1.64	-	-				0.048
5.200	0.000	0.000	0.000	0.002	-	-	0.000	0.000	0.000	0.001	-	-				0.000	0.000	0.000	2.04	-	-	0.000	0.000	0.000	0.000	2.04	-	-				0.052
5.600	0.000	0.000	0.000	0.001	-	-	0.000	0.000	0.000	0.001	-	-				0.000	0.000	0.000	2.44	-	-	0.000	0.000	0.000	0.000	2.44	-	-				0.056
6.000	0.000	0.000	0.000	0.001	-	-	0.000	0.000	0.000	0.001	-	-				0.000	0.000	0.000	2.84	-	-	0.000	0.000	0.000	0.000	2.84	-	-				0.060
<b>Σύνολο:</b>					0	8					0	0	0	0						0	300						0	4	0	260		
<b>Αριθμός Πράξεων:</b>					0						0		0							0.00						0		0				

ΟΠΑΠ (ΚΟ)

(Μέγεθος Συμβολαίου: 100 Χρεόγραφα, Τρόπος Εξάσκησης: Αμερικάνικος, Φυσική Παράδοση)

Τιμή Εξάσκησης	Δικαιώματα Αγοράς														Δικαιώματα Πώλησης																		
	Ιούνιος 2022							Ιούλιος 2022							Λοιποί Μήνες		Ιούνιος 2022							Ιούλιος 2022							Λοιποί Μήνες		Τιμή Εξάσκησης
	Άνοιγμα	Ανιγν. Τιμή	Καπιτ. Τιμή	Τελ. Τιμή	Τιμή κλεισ.	Όγκος	Ανοικτές θέσεις	Άνοιγμα	Ανιγν. Τιμή	Καπιτ. Τιμή	Τελ. Τιμή	Τιμή κλεισ.	Όγκος	Ανοικτές θέσεις	Όγκος	Ανοικτές θέσεις	Άνοιγμα	Ανιγν. Τιμή	Καπιτ. Τιμή	Τελ. Τιμή	Τιμή κλεισ.	Όγκος	Ανοικτές θέσεις	Άνοιγμα	Ανιγν. Τιμή	Καπιτ. Τιμή	Τελ. Τιμή	Τιμή κλεισ.	Όγκος	Ανοικτές θέσεις	Όγκος	Ανοικτές θέσεις	
8.400	0.000	0.000	0.000		5.40	-	-						-	-			0.000	0.000	0.000		0.001	-	-										
8.800	0.000	0.000	0.000		5.00	-	-						-	-			0.000	0.000	0.000		0.001	-	-										0.088
9.200	0.000	0.000	0.000		4.60	-	-	0.000	0.000	0.000		4.62	-	-			0.000	0.000	0.000		0.001	-	-	0.000	0.000	0.000		0.001	-	-			0.092
9.600	0.000	0.000	0.000		4.20	-	-	0.000	0.000	0.000		4.22	-	-			0.000	0.000	0.000		0.001	-	-	0.000	0.000	0.000		0.001	-	-			0.096
10.000	0.000	0.000	0.000		3.80	-	-	0.000	0.000	0.000		3.82	-	-			0.000	0.000	0.000		0.001	-	-	0.000	0.000	0.000		0.001	-	-			0.100
11.000	0.000	0.000	0.000		2.80	-	-	0.000	0.000	0.000		2.82	-	-			0.000	0.000	0.000		0.001	-	-	0.000	0.000	0.000		0.001	-	-			0.110
12.000	0.000	0.000	0.000		1.80	-	-	0.000	0.000	0.000		1.83	-	-			0.000	0.000	0.000		0.001	-	-	0.000	0.000	0.000		0.012	-	-			0.120
13.000	0.000	0.000	0.000		0.803	-	-	0.000	0.000	0.000		0.942	-	-			0.000	0.000	0.000		0.001	-	80	0.000	0.000	0.000		0.120	-	-			0.130
14.000	0.000	0.000	0.000		0.060	-	1	0.000	0.000	0.000		0.339	-	-			0.000	0.000	0.000		0.258	-	40	0.000	0.000	0.000		0.517	-	-			0.140
15.000	0.000	0.000	0.000		0.008	-	-	0.000	0.000	0.000		0.077	-	5			0.000	0.000	0.000		1.20	-	-	0.000	0.000	0.000		1.26	-	-			0.150
16.000	0.000	0.000	0.000		0.001	-	10	0.000	0.000	0.000		0.011	-	-			0.000	0.000	0.000		2.20	-	-	0.000	0.000	0.000		2.20	-	-			0.160
17.000	0.000	0.000	0.000		0.001	-	-	0.000	0.000	0.000		0.001	-	-			0.000	0.000	0.000		3.20	-	-	0.000	0.000	0.000		3.20	-	-			0.170
18.000	0.000	0.000	0.000		0.001	-	-	0.000	0.000	0.000		0.001	-	-			0.000	0.000	0.000		4.20	-	-	0.000	0.000	0.000		4.20	-	-			0.180
19.000	0.000	0.000	0.000		0.001	-	-	0.000	0.000	0.000		0.001	-	-			0.000	0.000	0.000		5.20	-	-	0.000	0.000	0.000		5.20	-	-			0.190
20.000	0.000	0.000	0.000		0.001	-	-	0.000	0.000	0.000		0.001	-	-			0.000	0.000	0.000		6.20	-	-	0.000	0.000	0.000		6.20	-	-			0.200
<b>Σύνολο:</b>						0	11						0	5	0	0					0	120						0	6	0	0		
<b>Αριθμός Πράξεων:</b>							0						0		0						0.00							0		0			

ΟΤΕ (ΚΟ)

(Μέγεθος Συμβολαίου: 100 Χρεόγραφα, Τρόπος Εξάσκησης: Αμερικάνικος, Φυσική Παράδοση)

Τιμή Εξάσκησης	Δικαιώματα Αγοράς														Δικαιώματα Πώλησης																			
	Ιούνιος 2022							Ιούλιος 2022							Λοιποί Μήνες		Ιούνιος 2022							Ιούλιος 2022							Λοιποί Μήνες		Τιμή Εξάσκησης	
	Άνοιγμα	Ανιγτ Τιμή	Κατωτ Τιμή	Τελ Τιμή	Τιμή κλεισ.	Όγκος	Ανοικτές θέσεις	Άνοιγμα	Ανιγτ Τιμή	Κατωτ Τιμή	Τελ Τιμή	Τιμή κλεισ.	Όγκος	Ανοικτές θέσεις	Όγκος	Ανοικτές θέσεις	Άνοιγμα	Ανιγτ Τιμή	Κατωτ Τιμή	Τελ Τιμή	Τιμή κλεισ.	Όγκος	Ανοικτές θέσεις	Άνοιγμα	Ανιγτ Τιμή	Κατωτ Τιμή	Τελ Τιμή	Τιμή κλεισ.	Όγκος	Ανοικτές θέσεις	Όγκος	Ανοικτές θέσεις		
9.600	0.000	0.000	0.000		6.13	-	-										0.000	0.000	0.000		0.001	-	-											
10.000	0.000	0.000	0.000		5.73	-	-										0.000	0.000	0.000		0.001	-	-											0.100
11.000	0.000	0.000	0.000		4.73	-	-	0.000	0.000	0.000		4.75	-	-			0.000	0.000	0.000		0.001	-	-	0.000	0.000	0.000		0.001	-	-				0.110
12.000	0.000	0.000	0.000		3.73	-	-	0.000	0.000	0.000		3.75	-	-			0.000	0.000	0.000		0.001	-	-	0.000	0.000	0.000		0.001	-	-				0.120
13.000	0.000	0.000	0.000		2.73	-	-	0.000	0.000	0.000		2.76	-	-			0.000	0.000	0.000		0.001	-	-	0.000	0.000	0.000		0.010	-	-				0.130
14.000	0.000	0.000	0.000		1.73	-	-	0.000	0.000	0.000		1.82	-	-			0.000	0.000	0.000		0.001	-	-	0.000	0.000	0.000		0.071	-	-				0.140
15.000	0.000	0.000	0.000		0.738	-	-	0.000	0.000	0.000		1.03	-	-			0.000	0.000	0.000		0.006	-	-	0.000	0.000	0.000		0.278	-	-				0.150
16.000	0.000	0.000	0.000		0.067	-	10	0.000	0.000	0.000		0.485	-	-			0.000	0.000	0.000		0.334	-	10	0.000	0.000	0.000		0.730	-	-				0.160
17.000	0.000	0.000	0.000		0.235	-	-	0.000	0.000	0.000		0.182	-	-			0.000	0.000	0.000		1.27	-	5	0.000	0.000	0.000		1.43	-	-				0.170
18.000	0.000	0.000	0.000		0.001	-	15	0.000	0.000	0.000		0.055	-	-			0.000	0.000	0.000		2.27	-	-	0.000	0.000	0.000		2.31	-	-				0.180
19.000	0.000	0.000	0.000		0.001	-	25	0.000	0.000	0.000		0.014	-	-			0.000	0.000	0.000		3.27	-	-	0.000	0.000	0.000		3.27	-	-				0.190
20.000	0.000	0.000	0.000		0.001	-	-	0.000	0.000	0.000		0.003	-	-			0.000	0.000	0.000		4.27	-	-	0.000	0.000	0.000		4.27	-	-				0.200
22.000	0.000	0.000	0.000		0.001	-	-	0.000	0.000	0.000		0.001	-	-			0.000	0.000	0.000		6.27	-	-	0.000	0.000	0.000		6.27	-	-				0.220
24.000	0.000	0.000	0.000		0.001	-	-	0.000	0.000	0.000		0.001	-	-			0.000	0.000	0.000		8.27	-	-	0.000	0.000	0.000		8.27	-	-				0.240
26.000	0.000	0.000	0.000		0.001	-	-	0.000	0.000	0.000		0.001	-	-			0.000	0.000	0.000		10.27	-	-	0.000	0.000	0.000		10.27	-	-				0.260
<b>Σύνολα:</b>						0	50								0	0					0	15									0	0	0	0
<b>Αριθμός Πράξεων:</b>							0								0	0						0.00								0		0		



ΠΕΙΡΑΙΩΣ FINANCIAL HOLD (ΚΟ)

(Μέγεθος Συμβολαίου: 100 Χρεόγραφα, Τρόπος Εξάσκησης: Αμερικάνικος, Φυσική Παράδοση)

Τιμή Εξάσκησης	Δικαιώματα Αγοράς														Δικαιώματα Πώλησης																					
	Ιούνιος 2022							Ιούλιος 2022							Λοιποί Μήνες		Ιούνιος 2022							Ιούλιος 2022				Λοιποί Μήνες		Τιμή Εξάσκησης						
	Άνοιγμα	Ανιγτ. Τιμή	Καπιτ. Τιμή	Τελ. Τιμή	Τιμή κλεισ.	Όγκος	Ανοικτές θέσεις	Άνοιγμα	Ανιγτ. Τιμή	Καπιτ. Τιμή	Τελ. Τιμή	Τιμή κλεισ.	Όγκος	Ανοικτές θέσεις	Όγκος	Ανοικτές θέσεις	Άνοιγμα	Ανιγτ. Τιμή	Καπιτ. Τιμή	Τελ. Τιμή	Τιμή κλεισ.	Όγκος	Ανοικτές θέσεις	Όγκος	Ανοικτές θέσεις											
0.750						-	-	0.000	0.000	0.000		0.273	-	-									-	-	0.000	0.000	0.000	0.001	-		-					
0.800	0.000	0.000	0.000		0.220	-	-	0.000	0.000	0.000		0.225	-	-			0.000	0.000	0.000		0.001	-	-			0.000	0.000	0.000	0.004	-	-					0.008
0.850	0.000	0.000	0.000		0.171	-	-	0.000	0.000	0.000		0.181	-	-			0.000	0.000	0.000		0.001	-	-			0.000	0.000	0.000	0.009	-	-					0.009
0.900	0.000	0.000	0.000		0.123	-	-	0.000	0.000	0.000		0.140	-	-			0.000	0.000	0.000		0.003	-	-			0.000	0.000	0.000	0.019	-	-					0.009
0.950	0.000	0.000	0.000		0.081	-	-	0.000	0.000	0.000		0.105	-	-			0.000	0.000	0.000		0.011	-	-			0.000	0.000	0.000	0.034	-	-					0.010
1.000	0.000	0.000	0.000		0.047	-	-	0.000	0.000	0.000		0.076	-	-			0.000	0.000	0.000		0.027	-	-			0.000	0.000	0.000	0.055	-	-					0.010
1.100	0.000	0.000	0.000		0.010	-	-	0.000	0.000	0.000		0.036	-	-			0.000	0.000	0.000		0.090	-	-			0.000	0.000	0.000	0.114	-	-					0.011
1.200	0.000	0.000	0.000		0.001	-	-	0.000	0.000	0.000		0.015	-	-			0.000	0.000	0.000		0.181	-	-			0.000	0.000	0.000	0.193	-	-					0.012
1.300	0.000	0.000	0.000		0.009	-	-	0.000	0.000	0.000		0.005	-	-			0.000	0.000	0.000		0.280	-	-			0.000	0.000	0.000	0.284	-	-					0.013
1.400	0.000	0.000	0.000		0.001	-	5	0.000	0.000	0.000		0.002	-	-			0.000	0.000	0.000		0.380	-	-			0.000	0.000	0.000	0.381	-	-					0.014
1.500	0.000	0.000	0.000		0.001	-	-	0.000	0.000	0.000		0.001	-	-			0.000	0.000	0.000		0.480	-	-			0.000	0.000	0.000	0.480	-	-					0.015
1.600	0.000	0.000	0.000		0.001	-	-	0.000	0.000	0.000		0.001	-	-			0.000	0.000	0.000		0.580	-	-			0.000	0.000	0.000	0.580	-	-					0.016
1.700	0.000	0.000	0.000		0.001	-	-	0.000	0.000	0.000		0.001	-	-			0.000	0.000	0.000		0.680	-	-			0.000	0.000	0.000	0.680	-	-					0.017
1.800	0.000	0.000	0.000		0.001	-	-	0.000	0.000	0.000		0.001	-	-			0.000	0.000	0.000		0.780	-	-			0.000	0.000	0.000	0.780	-	-					0.018
1.900	0.000	0.000	0.000		0.001	-	-	0.000	0.000	0.000		0.001	-	-			0.000	0.000	0.000		0.880	-	-			0.000	0.000	0.000	0.880	-	-					0.019
2.000	0.000	0.000	0.000		0.001	-	-	0.000	0.000	0.000		0.001	-	-			0.000	0.000	0.000		0.980	-	-			0.000	0.000	0.000	0.980	-	-					0.020
2.200	0.000	0.000	0.000		0.001	-	-						-	-			0.000	0.000	0.000		1.18	-	-						-	-					0.022	
2.400	0.000	0.000	0.000		0.001	-	-						-	-			0.000	0.000	0.000		1.38	-	-						-	-					0.024	
<b>Σύνολο:</b>						0	5						0	0	0	0							0	0					0	0	0	0				
<b>Αριθμός Πράξεων:</b>							0						0	0									0.00						0		0					

Προϊόν Δανεισμού	Υποκείμενος Τίτλος	Πολυμερείς Συναλλαγές[1]				Διμερείς Συναλλαγές[2]		Δανεισμός Τίτλων μέσω ΟΤC[3]	
		Ανοιχτές θέσεις[5]	Προσφερόμενη ποσότητα	Μ.Σ.Τ[4]	Όγκος συναλλαγών	Μ.Σ.Τ[4]	Όγκος συναλλαγών	Όγκος συναλλαγών	
ALPHABOR	ALPHA ΥΠΗΡΕΣΙΩΝ ΣΥΜΜ (ΚΟ)	408,000	---	---	---	---	---	58,722,008	
CENERBOR	CENERGY HOLDINGS (ΚΑ)	---	---	---	---	---	---	---	
ΕΕΕBOR	COCA-COLA HBC AG (ΚΟ)	---	---	---	---	---	---	70,546	
EUROBBOR	EUROBANK HOLDINGS (ΚΟ)	327,000	---	---	---	---	---	36,807,806	
FFGRPBOR	FOLLI-FOLLIE (ΚΟ)	---	---	---	---	---	---	900,530	
FOYRKBOR	FOURLIS ΣΥΜΜΕΤΟΧΩΝ (ΚΟ)	---	---	---	---	---	---	18,147	
INTRKBOR	INTRACOM HOLDINGS (ΚΟ)	3,000	---	---	---	---	---	---	
BELABOR	JUMBO (ΚΟ)	83,500	---	---	12,000	2.65%	---	617,298	
LAMDABOR	LAMDA DEVELOPMENT(ΚΟ)	---	---	---	---	---	---	77,150	
MIGBOR	MARFIN INVESTMENT GROUP (ΚΟ)	---	---	---	---	---	---	794,474	
QUALBOR	QUALITY & RELIABILITY (ΚΟ)	---	---	---	---	---	---	---	
QUESTBOR	QUEST ΣΥΜΜΕΤΟΧΩΝ (ΚΟ)	1,188	---	---	---	---	---	32,166	
TITCBOR	TITAN CEMENT (ΚΑ)	2,900	---	---	---	---	---	218,008	
VIOBOR	VIOHALCO SA/NV (ΚΑ)	14,497	---	---	---	---	---	---	
ADMIEBOR	ΑΔΜΗΕ ΣΥΜΜΕΤΟΧΩΝ Α.Ε. (ΚΟ)	10,910	---	---	---	---	---	83,858	
AEGNBOR	ΑΕΡΟΠΟΡΙΑ ΑΙΓΑΙΟΥ (ΚΟ)	8,793	---	---	---	---	---	21,619	
ALMYBOR	ΑΛΟΥΜΥΛ (ΚΟ)	---	---	---	---	---	---	---	
GEKTERNABOR	ΓΕΚ ΤΕΡΝΑ (ΚΟ)	---	---	---	---	---	---	1,993	
PPCBOR	ΔΕΗ (ΚΟ)	2,000	---	---	---	---	---	2,157,283	
ΕΤΕBOR	ΕΘΝΙΚΗ ΤΡΑΠΕΖΑ (ΚΟ)	76,507	---	---	---	---	---	10,735,108	
ELHABOR	ΕΛΒΑΛΧΑΛΚΟΡ (ΚΟ)	19,545	---	---	---	---	---	64,887	
ELLAKTORBOR	ΕΛΛΑΚΤΩΡ (ΚΟ)	123,767	---	---	---	---	9,000	0.01%	4,773
ΕΧΑΕBOR	ΕΛΛΗΝ. ΧΡΗΜΑΤΙΣΤΗΡΙΑ-Χ.Α. (ΚΟ)	2,500	---	---	---	---	---	153,601	
ELPEBOR	ΕΛΛΗΝΙΚΑ ΠΕΤΡΕΛΑΙΑ (ΚΟ)	20,439	---	---	---	---	---	155,151	
ΕΥΔΑΡBOR	ΕΥΔΑΠ (ΚΟ)	10,823	---	---	---	---	---	232,903	
ΜΟΗBOR	ΜΟΤΟΡ ΟΙΛ (ΚΟ)	10,453	---	---	---	---	---	311,476	
MYTILBOR	ΜΥΤΙΛΗΝΑΙΟΣ (ΚΟ)	47,100	---	---	2,500	2.65%	---	680,444	
PRABOR	ΟΛΠ (ΚΟ)	1,864	---	---	---	---	---	66,287	
ΟΡΑΡBOR	ΟΠΑΠ (ΚΟ)	12,541	---	---	---	---	---	1,493,040	
ΗΤΟBOR	ΟΤΕ (ΚΟ)	76,072	---	---	---	---	---	1,155,794	
TPEIRBOR	ΠΕΙΡΑΙΩΣ FINANCIAL HOLD (ΚΟ)	8,000	---	---	---	---	---	3,129,283	

Σημειώσεις Προϊόντων Δανεισμού

[1] - Πολυμερείς Συμβάσεις Δανειοδοσίας των μεθόδων 8-1, 8-2 και 8-3-3 (σύμφ. Με Αποφ.17 ΔΣ του Χρηματιστηρίου).

[2] - Διμερείς Συμβάσεις Δανειοδοσίας των μεθόδων 8-3-1 και 8-3-2 (σύμφ. Με Αποφ. 20 ΔΣ του Χρηματιστηρίου).

[3] - Τα στοιχεία Συναλλαγές Δανεισμού Τίτλων μέσω ΟΤC δηλώνονται από τους χειριστές ΣΑΤ και αφορούν τις ποσότητες που έχουν καταγραφεί στο ΣΑΤ έως και τη προηγούμενη εργάσιμη ημέρα.

[4] - Μ.Σ.Τ: - Μέση Σταθμισμένη Τιμή (ως προς τα τεμάχια)

[5] - Τα στοιχεία αφορούν σε ανοιχτές θέσεις πριν την έναρξη της συνεδρίασης

Προϊόν Δανεισμού	Υποκείμενος Τίτλος	Πολυμερείς Συναλλαγές[1]					Διμερείς Συναλλαγές[2]		Δανεισμός Τίτλων μέσω OTC[3]
		Ανοιχτές θέσεις[5]	Προσφερόμενη ποσότητα	Μ.Σ.Τ[4]	Όγκος συναλλαγών	Μ.Σ.Τ[4]	Όγκος συναλλαγών	Μ.Σ.Τ[4]	Όγκος συναλλαγών
PLAISBOR	ΠΛΑΙΣΙΟ COMPUTERS (ΚΟ)	---	---	---	---	---	---	---	---
SARBOR	ΣΑΡΑΝΤΗΣ ΓΡ. (ΚΟ)	1,871	---	---	---	---	---	---	16,088
TENERGYBOR	ΤΕΡΝΑ ΕΝΕΡΓΕΙΑΚΗ (ΚΟ)	---	---	---	---	---	---	---	36,870

**Σημειώσεις Προϊόντων Δανεισμού**

[1] - Πολυμερείς Συμβάσεις Δανειοδοσίας των μεθόδων 8-1, 8-2 και 8-3-3 (σύμφ. Με Αποφ.17 ΔΣ του Χρηματιστηρίου).

[2] - Διμερείς Συμβάσεις Δανειοδοσίας των μεθόδων 8-3-1 και 8-3-2 (σύμφ. Με Αποφ. 20 ΔΣ του Χρηματιστηρίου).

[3] - Τα στοιχεία Συναλλαγές Δανεισμού Τίτλων μέσω OTC δηλώνονται από τους χειριστές ΣΑΤ και αφορούν τις ποσότητες που έχουν καταγραφεί στο ΣΑΤ έως και τη προηγούμενη εργάσιμη ημέρα.

[4] - Μ.Σ.Τ: - Μέση Σταθμισμένη Τιμή (ως προς τα τεμάχια)

[5] - Τα στοιχεία αφορούν σε ανοιχτές θέσεις πριν την έναρξη της συνεδρίασης

**Κωδικοί και ονομασίες Κλάδων Οικονομικής Δραστηριότητας του Χρηματιστηρίου Αθηνών**

12003 - Διαπραγματεύσιμα Αμοιβαία Κεφάλαια	10101010 Υπηρεσίες Ηλεκτρονικών Υπολογιστών
10101015 Λογισμικό	10102030 Υλικό Υπολογιστών
15101010 Εξοπλισμός Τηλεπικοινωνιών	15102015 Υπηρεσίες Τηλεπικοινωνιών
20101010 Υγειονομικές Μονάδες	20101025 Υπηρεσίες Υγείας
20102010 Ιατρικός Εξοπλισμός	20103015 Φαρμακευτικά Προϊόντα
30101010 Τράπεζες	30202000 Διαφοροποιημένες Χρηματοοικονομικές Υπηρεσίες
30202010 Διαχείριση Κεφαλαίων & Θεματοφύλακες	30202015 Επενδυτικές Υπηρεσίες
30204000 Επενδυτικές Εταιρείες κλειστού τύπου	30302010 Γενικές Ασφάλειες
30302015 Μεσίτες Ασφαλίσεων	30302025 Ασφάλειες Ιδιοκτησίας & Ζημιών
35101010 Συμμετοχές & Ανάπτυξη Ακίνητης Περιουσίας	35101015 Υπηρεσίες Ακίνητης Περιουσίας
35102000 Διαφοροποιημένες Α.Ε.Ε.Α.Π.	35102030 Α.Ε.Ε.Α.Π. Επαγγελματικών Χώρων
40201040 Υπηρεσίες Ενοικίασης και Χρηματοδοτικής Μίσθωσης	40202010 Κατασκευή Κατοικιών
40202015 Έπιπλα	40202020 Οικιακές Συσκευές
40203040 Ηλεκτρονική Ψυχαγωγία	40203045 Παιχνίδια
40204020 Ρούχα και Αξεσουάρ	40301010 Ψυχαγωγία
40301030 Εκδόσεις	40301035 Ραδιοτηλεοπτικοί Φορείς
40401010 Διαφοροποιημένοι Έμποροι	40401020 Εμπόριο Ενδυμάτων
40401025 Εμπόριο Προϊόντων Οικιακής Βελτίωσης	40401030 Εξειδικευμένο Λιανικό Εμπόριο
40501010 Αεροπορικές Εταιρείες	40501015 Ταξίδια & Τουρισμός
40501020 Τυχερά Παιχνίδια	40501025 Ξενοδοχεία & Πανσιόν
45101015 Απόσταξη & Οινοπαραγωγή	45101020 Αναψυκτικά
45102010 Γεωργεία, Αλιεία, Εκτροφή και Φυτείες	45102020 Τρόφιμα
45103010 Καπνός	45201010 Λιανικό & Χονδρικό Εμπόριο Τροφίμων
45201020 Είδη Προσωπικής Φροντίδας	50101010 Κατασκευές
50101020 Κατασκευαστές Στέγας & Επικαλύψεων	50101030 Τσιμέντα
50101035 Άλλα Οικοδομικά Υλικά	50202010 Ηλεκτρικά Εξαρτήματα
50203000 Διαφοροποιημένες Βιομηχανίες	50203015 Πλαστικά
50203030 Υλικά Συσκευασίας	50204000 Μηχανήματα Βιομηχανικού Εξοπλισμού
50204020 Μηχανήματα Κατασκευών	50205010 Προμηθευτές Βιομηχανίας
50205020 Υποστηρικτικές Υπηρεσίες προς Επιχειρήσεις	50205030 Υπηρεσίες Μαζικής Εκτύπωσης
50206015 Εμπορικά Οχήματα & Ανταλλακτικά	50206030 Θαλάσσιες Μεταφορές
50206060 Υπηρεσίες Μεταφορών	55101000 Διαφοροποιημένα Υλικά
55101020 Κλωστοϋφαντουργικά Προϊόντα	55102000 Ορυχεία
55102010 Σίδηρος & Χάλυβας	55102015 Μεταλλουργία
55102035 Αλουμίνιο	60101020 Διυλιστήρια & Εμπορία Πετρελαιοειδών
65101010 Εναλλακτική Ηλεκτρική Ενέργεια	65101015 Συμβατική Ηλεκτρική Ενέργεια
65102030 Ύδρευση	



**ATHEX**  
Athens Stock Exchange

Λεωφ. Αθηνών 110 104 42 Αθήνα  
110, Athinon Ave. GR 104 42 Athens  
tel. (+30)210-33.66.800, fax (+30)210-33.66.101  
[www.athexgroup.gr](http://www.athexgroup.gr)