

22

Ημερήσιο Δελτίο  
Συναλλακτικής Δραστηριότητας

Daily Official List  
of Trading Activity

Τρίτη, 14 Ιουνίου, 2022

Έτος: 143 Αύξων Αριθμός Συνεδρίασης: 108



**ATHEXGROUP**  
Athens Exchange Group

**Αποποίηση Ευθύνης:**

Η εταιρεία Ελληνικά Χρηματιστήρια-Χρηματιστήριο Αθηνών Ανώνυμη Εταιρεία Συμμετοχών καταβάλλει κάθε δυνατή προσπάθεια ώστε να διασφαλίσει ότι οι πληροφορίες και τα λοιπά στοιχεία που εμφανίζονται στο Ημερήσιο Δελτίο Τιμών (Η.Δ.Τ.) είναι ορθά και πλήρη αλλά δεν έχει καμία ευθύνη για ενδεχόμενο λάθος ή παράλειψη στοιχείων και / ή ευθύνη σχετικά με την ακρίβεια, αξιοπιστία, επικαιροποίηση και πληρότητα των παραπάνω πληροφοριών και στοιχείων ή ευθύνη προερχόμενη άμεσα ή έμμεσα από την χρήση των παραπάνω πληροφοριών.

Η Εταιρία δεν έχει καμία ευθύνη για την ακρίβεια των στοιχείων που περιλαμβάνονται στις ανακοινώσεις των εισηγμένων εταιρειών. Πιθανές προσβολές δικαιωμάτων τρίτων από το περιεχόμενο των ανακοινώσεων συνιστούν αποκλειστική ευθύνη του αποστολέα των ανακοινώσεων.

Όλα τα αναγραφόμενα στο Η.Δ.Τ. στοιχεία παρέχονται μόνο για τους σκοπούς της πληροφόρησης και δεν συνιστούν παροχή επενδυτικών συμβουλών ή πρόσκληση για επένδυση σε κινητές αξίες που διαπραγματεύονται στο Χρηματιστήριο Αθηνών.

Αναγνωρίζεται και συμφωνείται ότι όλα τα δικαιώματα επί των πληροφοριών που εμφανίζονται στο Η.Δ.Τ. θα αποτελούν κυριότητα της εταιρίας και οποιοδήποτε άλλο δικαίωμα συμπεριλαμβανομένου του δικαιώματος πνευματικής ιδιοκτησίας, σήματος κλπ. ανήκουν στο Χρηματιστήριο Αθηνών.

Τα ανωτέρω στοιχεία αποτελούν ιδιοκτησία της Εταιρίας και προστατεύονται σύμφωνα με τις διατάξεις περί πνευματικής ιδιοκτησίας. Απαγορεύεται α) η με οποιοδήποτε τρόπο ή μέσο αναπαραγωγή, αναδημοσίευση, τροποποίηση, αντιγραφή, πώληση, μετάδοση ή διανομή του συνόλου ή μέρους τους, χωρίς αναφορά στην πηγή και β) η εμπορική εκμετάλλευση των στοιχείων από τρίτους.

Η Εταιρία δεν φέρει καμία ευθύνη προερχόμενη άμεσα ή έμμεσα από χρήση ή τυχόν αλλοίωση των ανωτέρω στοιχείων όταν αυτά χρησιμοποιούνται από

**Ελληνικά Χρηματιστήρια - Χρηματιστήριο Αθηνών Α.Ε. Συμμετοχών**

Λεωφόρος Αθηνών 110, 10442 Αθήνα, Τηλ: (210) 33.66.800, Fax: (210) 32.13.938

[www.athexgroup.gr](http://www.athexgroup.gr)

**Χρηματιστηριακό Κέντρο Θεσσαλονίκης**

Κατούνη 16-18, Θεσ/νίκη 546 25, Τηλ: (2310) 567.667, Fax: (2310) 530.455

**Συνεγγυητικό Κεφάλαιο Εξασφάλισης Επενδυτικών Υπηρεσιών**

Φειδίου 14-16, Αθήνα 106 78, Τηλ: (210) 33.04.682, Fax: (210) 33.04.155

**Επιτροπή Κεφαλαιαγοράς**

Κολοκοτρώνη 1 & Σταδίου 1, Αθήνα 105 62, Τηλ: (210) 33.77.100, Fax: (210) 33.77.173

**Πίνακας Περιεχομένων**

**Ενότητα 1: Στατιστικά Στοιχεία Χρεογράφων, Παραγώγων και Δανεισμού**

- Οι Αγορές Χρεογράφων Παραγώγων Δανεισμού
- Χρηματιστηριακοί Δείκτες
- Αναλυτικά Στοιχεία Συναλλαγών Αγοράς Χρεογράφων
- Στοιχεία Συναλλαγών Κλάδων Χρηματιστηρίου Αθηνών & Χρηματοοικονομικών Προϊόντων (Δ.Α.Κ.)
- Οι 10 Μετοχές με τη μεγαλύτερη Άνοδο & Πτώση
- Αναλυτικά Στοιχεία Συναλλαγών Αγοράς Παραγώγων

**Ενότητα 2: Αναλυτικά Στοιχεία Συναλλαγών Χρεογράφων**

- Αναλυτικά Στοιχεία Συναλλαγών Χρεογράφων
- Σημειώσεις Χρεογράφων

**Ενότητα 3: Στοιχεία Συναλλαγών Χρεογράφων**

- Στοιχεία Συναλλαγών Πακέτων
- Στοιχεία Συναλλαγών Δικαιωμάτων

- Στοιχεία Δανεισμού Τίτλων
- Στοιχεία Συναλλαγών Εκποιήσεων
- Στοιχεία Συναλλαγών Εκποιήσεων Ενσώματων Ονομαστικών Μετοχών
- Στοιχεία Ενεργητικού Διαπραγματεύσιμων Αμοιβαίων Κεφαλαίων (Δ.Α.Κ.)
- Χαρακτηριστικά Διαπραγματεύσιμων Αμοιβαίων Κεφαλαίων (Δ.Α.Κ.)

**Ενότητα 4: Ανακοινώσεις**

**Ενότητα 5: Ομόλογα Διαπραγματεύσιμα στην Αγορά Αξιών Σταθερού Εισοδήματος**

- Ομολογιακά Δάνεια Επιχειρήσεων – Οργανωμένη Αγορά (Μετατρέψιμα)
- Ομολογιακά Δάνεια Επιχειρήσεων – Οργανωμένη Αγορά (Μη Μετατρέψιμα)
- Ομόλογα Ελληνικού Δημοσίου
- Έντοκα Γραμμάτια & Zero Coupon Ομόλογα Ελληνικού Δημοσίου
- Ομόλογα Ελληνικού Δημοσίου Διαπραγματεύσιμα με τη Μέθοδο Εκφώνησης - Αντιφώνησης
- Ομόλογα Κρατικών Τραπεζών

**Ενότητα 6: Πρόσθετα Στοιχεία Ενημέρωσης**

- Πίνακας Μελών Χρηματιστηρίου Αθηνών και Μελών ΕΤ.ΕΚ.
- Πίνακας Μετοχών Υπό Ειδική Διαπραγμάτευση
- Γνωστοποιήσεις Συναλλαγών - Κατάλογος Υπόχρεων Προσώπων

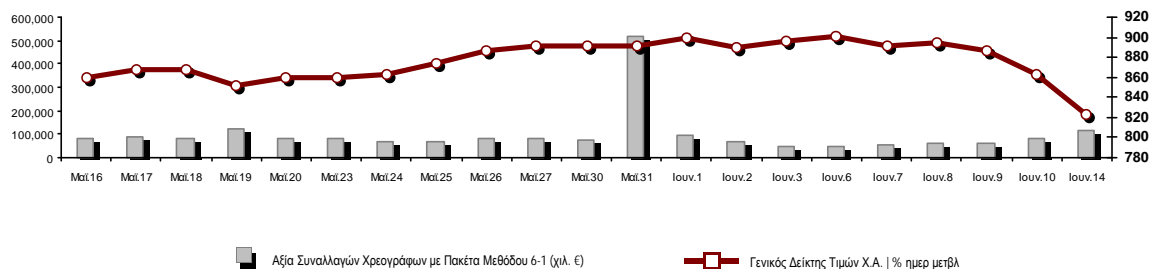
**Ενότητα 7: Αναλυτικά Στοιχεία Συναλλαγών Αγοράς Παραγώγων**

- Συμβόλαια Μελλοντικής Εκπλήρωσης σε Δείκτες
- Συμβόλαια Μελλοντικής Εκπλήρωσης σε Μετοχές
- Δικαιώματα Προαίρεσης σε Δείκτες
- Δικαιώματα Προαίρεσης σε Μετοχές
- Στοιχεία Συναλλαγών Προϊόντων Δανεισμού

**Παράρτημα Α: Κωδικοί και ονομασίες Κλάδων Οικονομικής Δραστηριότητας του Χρηματιστηρίου Αθηνών**

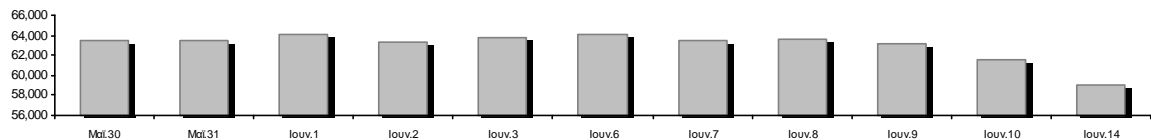
**Οι Αγορές Χρεογράφων Παραγώγων Δανεισμού**

Γενικός Δείκτης Τιμών και Αξία Συναλλαγών Μετοχών και Παραγώγων

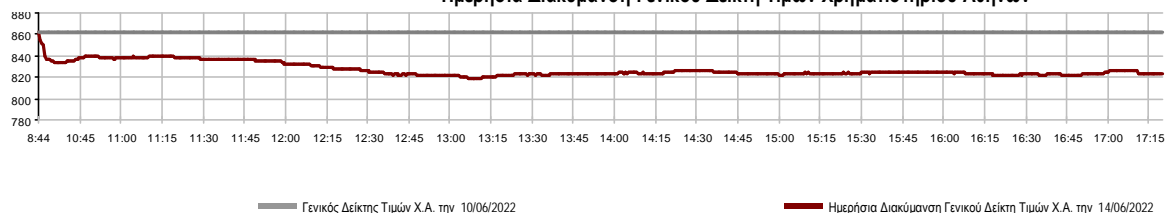


<b>Κεφαλαιοποίηση Χ.Α. (εκατ. €)**:</b>	59,082.50		<b>Συνολικές Ανοικτές Θέσεις σε Παράγωγα</b>	316,029
Ημερήσια μεταβολή: εκατ. €   %	-2,505.38	-4.07%	Ανοικτές θέσεις σε ΣΜΕ επί Δεικτών   % ημερ μετβλ	4,156 -12.74%
Μέση ετήσια Κεφ/ποίηση: εκατ. €   % Μετβλ. Μέση προηγ. έτος	65,062.79	6.86%	Ανοικτές θέσεις σε ΣΜΕ επί μετοχών   % ημερ μετβλ	309,300 -0.01%
<b>Γενικός Δείκτης Τιμών Χ.Α.   % ημερ μετβλ</b>	822.84	-4.60%	Ανοικτές θέσεις σε Δικαιώματα επί Δεικτών   % ημερ μετβλ	1,312 11.28%
<b>Κεφαλαιοποίηση Γενικού Δείκτη (εκατ. €)</b>	53,396.56		Ανοικτές θέσεις σε Δικαιώματα επί μετοχών   % ημερ μετβλ	1,261 0.80%
Ημερήσια μεταβολή (εκατ. €)	-2,528.12			
<b>Αξία Συναλλαγών Χρεογράφων με Πακέτα Μεθόδου 6-1 (χιλ. €)</b>	115,453.98		<b>Πλήθος Συμβολαίων Παραγώγων:</b>	91,359
Ημερήσια μεταβολή: %	32,651.82	39.43%	Ημερήσια μεταβολή: τμχ   %	52,940 137.80%
Μέση Αξία Συν/γών ΥΙD: χιλ. €   % Μετβλ Μέση προηγ. έτος	91,772.35	31.38%	Μέσος Όγκος Συμβ. ΥΙD: % Μετβλ Μέσο προηγ. Έτος	38,126 -20.02%
<b>Αξία Συναλλαγών Πακέτων Μεθόδου 6-1 (χιλ. €)</b>	6,070.33		<b>Πλήθος Πράξεων Παραγώγων:</b>	4,756
<b>Αξία Συναλλαγών Πακέτων Μεθόδου 6-2 &amp; 6-3 (χιλ. €)</b>	0.00		Ημερήσια μεταβολή: πλήθος   %	1,360 40.05%
<b>Αξία Συναλλαγών Ομολόγων (χιλ.€)</b>	1,064.04		Μέσο Πλήθος Πράξεων ΥΙD: % Μετβλ Μέσο προηγ. Έτος	2,301 8.75%
<b>Όγκος Συναλλαγών Χρεογράφων με Πακέτα Μεθόδου 6-1 (χιλ. Τμχ)</b>	41,014.29		<b>Συνολικές Ανοικτές Θέσεις σε Δανεισμό</b>	1,271,370
Ημερήσια μεταβολή: χιλ. τμχ   %	9,941.61	31.99%	Ημερήσια μεταβολή: τμχ   %	12,564 1.00%
Μέσος Όγκος Συν/γών ΥΙD: % Μετβλ Μέσο προηγ. Έτος	35,754.27	4.56%	<b>Πλήθος Συναλλαγών Δανεισμού (Πολυμερής/Διμερής)</b>	153,900
<b>Όγκος Συναλλαγών Πακέτων Μεθόδου 6-1 (χιλ. Τεμάχια)</b>	2,130.34		Ημερήσια μεταβολή: τμχ   %	134,795
<b>Όγκος Συναλλαγών Πακέτων Μεθόδου 6-2 &amp; 6-3 (χιλ. Τεμάχια)</b>	0.00		<b>Πλήθος Πολυμερών Συναλλαγών</b>	3,900
<b>Όγκος Συναλλαγών Ομολόγων</b>	1,143,000		<b>Πλήθος Διμερών Συναλλαγών</b>	150,000
<b>Πλήθος Πράξεων Χρεογράφων με Πακέτα Μεθόδου 6-1</b>	55,990		<b>Πλήθος Πράξεων Δανεισμού:</b>	4
Ημερήσια μεταβολή: πλήθος   %	18,571	49.63%	Ημερήσια μεταβολή: %	-55
Μέσο Πλήθος Πράξεων ΥΙD: % Μετβλ Μέσο προηγ. Έτος	36,135	20.72%	<b>Πλήθος Πράξεων Πολυμερών Συναλλαγών</b>	3
<b>Πλήθος πακέτων Μεθόδου 6-1</b>	10		<b>Πλήθος Πράξεων Διμερών Συναλλαγών</b>	1
<b>Πλήθος πακέτων Μεθόδου 6-2 &amp; 6-3</b>	0			
<b>Πλήθος συναλλαγών Ομολόγων</b>	138			

Κεφαλαιοποίηση Χ.Α. (εκατ. €)\*\*



Ημερήσια Διακύμανση Γενικού Δείκτη Τιμών Χρηματιστηρίου Αθηνών



**Χρηματιστηριακοί Δείκτες**

Όνομασία Δείκτη	14/06/2022	10/06/2022	Δ μον.	Δ %	Κατώτερη	Ανώτερη	Κατ.έτους	Ανωτ.έτους	Ετησ. μεταβ.
Γενικός Δείκτης Τιμών Χ.Α.	822.84 €	862.55	-39.71	-4.60%	818.56	862.55	788.83	973.27	-7.89% €
Δείκτης ATHEX ESG	928.58 €	976.00	-47.42	-4.86%	924.13	976.00	888.47	1,131.24	-8.37% €
FTSE/Χ.Α. Large Cap	1,981.17 €	2,078.74	-97.57	-4.69%	1,971.16	2,078.74	1,884.54	2,384.15	-7.80% €
FTSE/Χ.Α. Mid Cap	1,295.23 €	1,359.78	-64.55	-4.75%	1,286.61	1,359.78	1,286.61	1,615.19	-13.18% €
FTSE/Χ.Α.-Χ.Α.Κ. Τραπεζικός Δείκτης	402.18 €	429.42	-27.24	-6.34%	399.50	429.42	382.96	569.66	-7.57% €
FTSE/Χ.Α. Υψηλής Μερισματικής Απόδοσης	2,826.06 €	2,933.65	-107.59	-3.67%	2,816.42	2,933.65	2,762.75	3,292.03	-8.96% €
FTSE/Χ.Α. Διεθνούς Δραστηριοποίησης Plus	2,275.32 €	2,369.96	-94.64	-3.99%	2,262.60	2,369.96	2,205.66	2,584.55	-4.13% €
FTSE/Χ.Α. Mid & Small Cap Θεμελιωδών Μεγεθών	4,086.74 €	4,316.21	-229.47	-5.32%	4,061.64	4,316.21	4,061.64	5,109.62	-12.46% €
Δείκτης ATHEX Select Plus	3,002.96 €	3,117.08	-114.12	-3.66%	2,969.86	3,117.08	2,969.86	3,578.04	-11.29% €
Δείκτης ATHEX Select	4,014.46 €	4,215.79	-201.33	-4.78%	3,976.00	4,215.79	3,976.00	4,953.99	-12.49% €
FTSE/Χ.Α. Δείκτης Αγοράς	477.68 €	501.11	-23.43	-4.68%	475.58	501.11	457.78	586.15	-10.90% €
Δείκτης Συνολικής Απόδοσης Γενικού Δείκτη Χ.Α.	1,421.33 €	1,489.92	-68.59	-4.60%	1,413.94	1,489.92	1,356.45	1,673.61	-7.29% €
FTSE/Χ.Α. Large Cap Συνολικής Απόδοσης	3,096.38 €	3,248.87	-152.49	-4.69%			2,944.22	3,702.87	-7.36% €
FTSE/Χ.Α. Mid Cap Συνολικής Απόδοσης	1,692.16 €	1,776.49	-84.33	-4.75%			1,692.16	2,064.38	-11.74% €
FTSE/Χ.Α.-Χ.Α.Κ. Τραπεζικός Δείκτης Συνολ. Απόδ.	346.28 €	369.73	-23.45	-6.34%			337.43	485.90	-7.57% €
Ελληνικός Δείκτης Mid & Small Cap	1,254.73 €	1,304.19	-49.46	-3.79%	1,242.79	1,304.19	1,242.79	1,451.84	-8.61% €
FTSE/Χ.Α. Τράπεζες	531.38 €	567.37	-35.99	-6.34%	527.84	567.37	505.99	752.66	-7.57% €
FTSE/Χ.Α. Ασφάλειες	2,996.26 €	3,020.11	-23.85	-0.79%	2,996.26	3,020.11	1,994.86	3,171.11	50.20% #
FTSE/Χ.Α. Χρηματοοικονομικές Υπηρεσίες	668.22 €	693.63	-25.41	-3.66%	659.52	693.63	659.52	831.60	-10.79% €
FTSE/Χ.Α. Βιομηχανικά Προϊόντα & Υπηρεσίες	3,533.01 €	3,793.20	-260.19	-6.86%	3,513.99	3,793.20	3,365.52	4,306.76	-5.33% €
FTSE/Χ.Α. Εμπόριο	41.33 €	43.95	-2.62	-5.96%	41.10	43.95	41.10	57.51	-16.03% €
FTSE/Χ.Α. Ακίνητης Περιουσίας	3,870.94 €	4,091.53	-220.59	-5.39%	3,819.04	4,091.53	3,819.04	5,179.83	-19.56% €
FTSE/Χ.Α. Καταναλωτικά Προϊόντα & Υπηρεσίες	8,123.01 €	8,217.03	-94.02	-1.14%	8,013.91	8,289.35	7,260.09	8,861.27	11.89% #
FTSE/Χ.Α. Τρόφιμα & Ποτά	7,321.22 €	7,576.05	-254.83	-3.36%	7,224.03	7,576.05	6,627.16	12,058.75	-35.40% €
FTSE/Χ.Α. Πρώτες Ύλες	5,818.91 €	6,056.99	-238.08	-3.93%	5,745.49	6,058.11	5,745.49	8,197.29	-21.34% €
FTSE/Χ.Α. Κατασκευές & Υλικά	2,942.09 €	3,026.86	-84.77	-2.80%	2,895.87	3,026.86	2,533.53	3,209.28	-1.24% €
FTSE/Χ.Α. Ενέργεια	4,058.91 €	4,218.05	-159.14	-3.77%	3,990.87	4,218.05	3,339.51	4,370.53	17.87% #
FTSE/Χ.Α. Ταξίδια & Αναψυχή	2,167.36 €	2,200.36	-33.00	-1.50%	2,128.61	2,200.36	1,858.00	2,312.32	10.40% #
FTSE/Χ.Α. Τεχνολογία	1,788.82 €	1,921.44	-132.62	-6.90%	1,764.81	1,921.44	1,764.81	2,347.72	-16.68% €
FTSE/Χ.Α. Τηλεπικοινωνίες	4,395.48 €	4,724.64	-329.16	-6.97%	4,395.48	4,724.64	4,377.01	5,170.21	-3.30% €
FTSE/Χ.Α. Υπηρεσίες Κοινής Ωφέλειας	4,036.89 €	4,227.96	-191.07	-4.52%	3,990.73	4,227.96	3,990.73	5,208.71	-21.63% €
FTSE/Χ.Α. Υγεία	326.06 €	350.96	-24.90	-7.09%	326.06	350.96	326.06	611.35	-40.98% €
FTSE/Χ.Α. Προσωπικά Προϊόντα	6,553.41 €	6,928.92	-375.51	-5.42%	6,553.41	7,058.77	6,553.41	8,868.58	-24.88% €
Δείκτης Όλων των Μετοχών Χ.Α.	206.92 €	216.05	-9.13	-4.23%	206.92	206.92	200.98	248.43	-10.06% €
Ελληνικός Δείκτης Εταιρικών Ομολόγων	119.10 €	119.69	-0.59	-0.50%			119.10	127.89	-6.79% €
Ελληνικός Δείκτης Τιμών Εταιρικών Ομολόγων	87.78 €	88.23	-0.45	-0.51%			87.78	95.40	-7.97% €

Σημείωση 1: Το κλείσιμο των Δεικτών FTSE/Med 100, Ελληνικός Δείκτης Εταιρικών Ομολόγων και, Ελληνικός Δείκτης Τιμών Εταιρικών Ομολόγων αφορούν την συνεδρίαση της 09/06/2022.

Σημείωση 2: Ο Ελληνικός Δείκτης Mid & Small Cap είναι Customized δείκτης υπολογιζόμενος από το Χρηματιστήριο Αθηνών.

**Αναλυτικά Στοιχεία Συναλλαγών Αγοράς Χρεογράφων**

	Όλα τα Χρεόγραφα	Κύρια Αγορά	Επιτήρηση	Διαπραγματεύσιμα Αμοιβαία Κεφάλαια
<b>Σύνολα</b>	125	110	14	1
Ανοδικές / Καθοδικές / Σταθερές:	8 / 103 / 14	7 / 96 / 7	1 / 6 / 7	0 / 1 / 0
<b>Κεφαλαιοποίηση Χ.Α. (εκατ €) **</b>	59,082.50	58,881.94	200.56	
Μέση Ημερήσια Αξία Συν/γών (χιλ. €)	91,772.35	91,625.18	201.54	13.98
<b>Αξία Συναλλαγών</b>	115,453.98	115,228.64	145.77	79.57
Κύριος Πίνακας:	109,383.65	109,158.32	145.77	79.57
Προσυμφωνημένων Συναλλαγών 6_1_2_3:	6,070.33	6,070.33	0.00	0.00
Πίνακας Εκποιήσεων:	0.00	0.00	0.00	0.00
Πίνακας Ειδικών Όρων:	0.00	0.00	0.00	0.00
Μέσος Ημερήσιος Όγκος Συναλλαγών	35,754,274	35,020,915	751,497	654
<b>Όγκος Συναλλαγών</b>	41,014,286	40,257,025	753,296	3,965
Κύριος Πίνακας:	38,883,946	38,126,685	753,296	3,965
Προσυμφωνημένων Συναλλαγών 6_1_2_3:	2,130,340	2,130,340	0	0
Πίνακας Εκποιήσεων:	0	0	0	0
Πίνακας Ειδικών Όρων:	0	0	0	0
Μέσο Ημερήσιο Πλήθος Πράξεων	36,135	35,896	237	3
<b>Αριθμός Πράξεων</b>	55,990	55,759	224	7
Κύριος Πίνακας:	55,980	55,749	224	7
Προσυμφωνημένων Συναλλαγών 6_1_2_3:	10	10	0	0
Πίνακας Εκποιήσεων:	0	0	0	0
Πίνακας Ειδικών Όρων:	0	0	0	0

**Στοιχεία Συναλλαγών Κλάδων Χρηματιστηρίου Αθηνών & Χρηματοοικονομικών Προϊόντων (Δ.Α.Κ.)**

Κωδικός	Κλάδοι	Ανοδικές / Καθοδικές / Σταθερές	Αριθμός Πράξεων	Όγκος Συναλλαγών	Αξία Συναλλαγών	% στη Συνολική Αξία
12000	- Χρηματοοικονομικά Προϊόντα	0 / 1 / 0	7	3,965	79,571.14	0.07%
3510	- Ακίνητη Περιουσία	1 / 6 / 3	1,850	534,613	2,134,465.68	1.85%
3030	- Ασφάλειες	0 / 2 / 0	73	71,890	502,880.52	0.44%
5020	- Βιομηχανικά Προϊόντα & Υπηρεσίες	1 / 15 / 1	6,759	2,008,838	14,266,996.43	12.36%
4040	- Εμπόριο	0 / 5 / 0	1,117	258,408	738,864.43	0.64%
6010	- Ενέργεια	0 / 4 / 0	2,492	404,773	5,488,771.49	4.75%
4020	- Καταναλωτικά Προϊόντα & Υπηρεσίες	1 / 6 / 2	2,437	509,412	5,330,918.79	4.62%
5010	- Κατασκευές & Υλικά Κατασκευών	0 / 13 / 1	2,837	1,669,042	4,709,244.01	4.08%
4030	- Μέσα Ενημέρωσης	0 / 1 / 0	32	4,415	1,738.48	0.00%
4520	- Προσωπική Φροντίδα, Φάρμακα & Παντοπωλεία	0 / 3 / 0	370	359,525	758,613.32	0.66%
5510	- Πρώτες Ύλες	3 / 11 / 1	1,469	617,528	1,162,369.11	1.01%
4050	- Ταξίδια και Αναψυχή	0 / 5 / 1	5,003	1,136,964	12,160,394.40	10.53%
1010	- Τεχνολογία	0 / 9 / 1	2,375	752,389	1,943,944.60	1.68%
1510	- Τηλεπικοινωνίες	0 / 2 / 0	3,861	1,022,537	16,384,054.31	14.19%
3010	- Τράπεζες	0 / 6 / 0	16,044	26,734,899	33,359,994.88	28.89%
4510	- Τρόφιμα, Ποτά & Καπνοβιομηχανίες	2 / 4 / 2	806	118,936	1,870,105.71	1.62%
2010	- Υγεία	0 / 2 / 1	115	18,470	30,471.33	0.03%
6510	- Υπηρεσίες Κοινής Ωφέλειας	0 / 5 / 0	6,777	2,145,675	13,446,278.43	11.65%
3020	- Χρηματοοικονομικές Υπηρεσίες	0 / 3 / 1	1,566	2,642,007	1,084,304.25	0.94%

**Οι 10 Μετοχές με τη μεγαλύτερη Άνοδο & Πτώση**

**Κύρια Αγορά**

Μετοχές με τη μεγαλύτερη Θετική μεταβολή τιμής	Τιμή κλεισ.	Μεταβ.	Μετοχές με τη μεγαλύτερη Αρνητική μεταβολή τιμής	Τιμή κλεισ.	Μεταβ.
ΕΛΤΟΝ (ΚΟ)	1.89	1.61% #	EPSILON NET (ΚΟ)	5.24	-9.97% α
ΜΟΥΖΑΚΗΣ (ΚΟ)	0.63	1.61% #	ΙΝΤΕΡΤΕΚ (ΚΟ)	0.85	-8.99% α
TRASTOR Α.Ε.Ε.Α.Π. (ΚΟ)	1.22	0.83% #	UNIBIOS (ΚΟ)	0.542	-8.75% α
			ΕΝΤΕΡΣΟΦΤ (ΚΟ)	3.7	-8.64% α
			ΙΝΤΡΑΚΑΤ (ΚΟ)	1.94	-8.06% α
			CENTRIC ΣΥΜΜΕΤΟΧΩΝ (ΚΟ)	0.258	-7.86% α
			BYTE COMPUTER (ΚΟ)	2.74	-7.59% α
			ΜΥΤΙΛΗΝΑΙΟΣ (ΚΟ)	14.89	-7.40% α
			ΕΘΝΙΚΗ ΤΡΑΠΕΖΑ (ΚΟ)	3.157	-7.15% α
			MEDICON ΕΛΛΑΣ (ΚΟ)	2.88	-7.10% α
Μετοχές με τη μεγαλύτερη Αξία Συναλλαγών	Αξία (χιλ. €)	Μεταβ.	Μετοχές με το μεγαλύτερο Όγκο Συναλλαγών	Όγκος	Μεταβ.
ΟΤΕ (ΚΟ)	16,375.58	-6.98% α	ALPHA ΥΠΗΡΕΣΙΩΝ ΣΥΜΜ (ΚΟ)	13,540,331	-5.94% α
ΕΘΝΙΚΗ ΤΡΑΠΕΖΑ (ΚΟ)	13,368.69	-7.15% α	EUROBANK HOLDINGS (ΚΟ)	5,880,598	-5.89% α
ΜΥΤΙΛΗΝΑΙΟΣ (ΚΟ)	12,444.34	-7.40% α	ΕΘΝΙΚΗ ΤΡΑΠΕΖΑ (ΚΟ)	4,188,626	-7.15% α
ΟΠΑΠ (ΚΟ)	11,745.34	-1.43% α	ΠΕΙΡΑΙΩΣ FINANCIAL HOLD (ΚΟ)	2,966,378	-6.80% α
ALPHA ΥΠΗΡΕΣΙΩΝ ΣΥΜΜ (ΚΟ)	11,519.09	-5.94% α	MARFIN INVESTMENT GROUP (ΚΟ)	2,333,398	-2.76% α
ΔΕΗ (ΚΟ)	8,143.23	-5.32% α	ΔΕΗ (ΚΟ)	1,520,792	-5.32% α
EUROBANK HOLDINGS (ΚΟ)	5,311.05	-5.89% α	ΟΤΕ (ΚΟ)	1,021,431	-6.98% α
JUMBO (ΚΟ)	4,930.13	-0.96% α	ΟΠΑΠ (ΚΟ)	852,535	-1.43% α
ΜΟΤΟΡ ΟΪΛ (ΚΟ)	4,792.18	-4.49% α	ΜΥΤΙΛΗΝΑΙΟΣ (ΚΟ)	826,482	-7.40% α
ΤΕΡΝΑ ΕΝΕΡΓΕΙΑΚΗ (ΚΟ)	3,823.47	-4.68% α	ΙΝΤΡΑΚΑΤ (ΚΟ)	613,296	-8.06% α

Σημείωση: Απεικονίζονται οι Μετοχές που δεν ανήκουν στην Κατηγορία Επιτήρησης και πραγματοποιήσαν κατά τη διάρκεια της συνεδρίασης Αξία Συναλλαγών μεγαλύτερη από 10,000 Ευρώ.

## Αναλυτικά Στοιχεία Συναλλαγών Αγοράς Παραγώγων

	Αριθμός Πράξεων	Όγκος	Ανοικτές θέσεις
<b>Σ.Μ.Ε. σε Δείκτες</b>	382	2,196	4,156
FTSE/X.A. Τράπεζες	0	0	0
FTSE/X.A. Large Cap	382	2,196	4,156
<b>Σ.Μ.Ε. σε Μετοχές</b>	4,342	88,949	309,300
ΑΔΜΗΕ ΣΥΜΜΕΤΟΧΩΝ Α.Ε. (ΚΟ)	58	608	4,891
ΑΛΡΗΑ ΥΠΗΡΕΣΙΩΝ ΣΥΜΜ (ΚΟ)	605	33,272	128,030
COCA-COLA HBC AG (ΚΟ)	75	536	1,197
CENERGY HOLDINGS (ΚΑ)	101	773	9,190
ΕΛΛΑΚΤΩΡ (ΚΟ)	17	34	1,990
EUROBANK HOLDINGS (ΚΟ)	246	9,713	26,139
ΕΥΔΑΠ (ΚΟ)	25	52	237
FOURLIS ΣΥΜΜΕΤΟΧΩΝ (ΚΟ)	178	1,429	2,574
ΓΕΚ ΤΕΡΝΑ (ΚΟ)	156	5,892	6,895
ΕΛΛΗΝ. ΧΡΗΜΑΤΙΣΤΗΡΙΑ-Χ.Α. (ΚΟ)	21	138	1,049
ΕΛΛΗΝΙΚΑ ΠΕΤΡΕΛΑΙΑ (ΚΟ)	93	1,948	1,550
INTRACOM HOLDINGS (ΚΟ)	117	1,051	5,384
JUMBO (ΚΟ)	102	333	656
LAMDA DEVELOPMENT(ΚΟ)	180	1,978	5,979
MARFIN INVESTMENT GROUP (ΚΟ)	6	270	31,165
ΜΟΤΟΡ ΟΪΛ (ΚΟ)	109	370	554
ΜΥΤΙΛΗΝΑΙΟΣ (ΚΟ)	437	2,852	4,933
ΕΘΝΙΚΗ ΤΡΑΠΕΖΑ (ΚΟ)	589	12,194	13,743
ΟΠΑΠ (ΚΟ)	95	512	1,525
ΟΤΕ (ΚΟ)	147	591	1,168
ΟΛΠ (ΚΟ)	27	117	753
ΠΕΙΡΑΙΩΣ FINANCIAL HOLD (ΚΟ)	252	6,209	27,936
ΔΕΗ (ΚΟ)	488	5,215	19,111
ΤΕΡΝΑ ΕΝΕΡΓΕΙΑΚΗ (ΚΟ)	119	2,091	5,142
ΤΙΤΑΝ CEMENT (ΚΑ)	11	43	930
ΥΙΟΗΛΛΑΚΟ SA/NV (ΚΑ)	88	728	6,579
<b>Δικαιώματα σε Δείκτες</b>	22	149	1,312
FTSE/X.A. Large Cap	22	149	1,312
<b>Δικαιώματα σε Μετοχές</b>	10	65	1,261
ΑΛΡΗΑ ΥΠΗΡΕΣΙΩΝ ΣΥΜΜ (ΚΟ)	0	0	5
ΕΘΝΙΚΗ ΤΡΑΠΕΖΑ (ΚΟ)	1	4	568
ΟΠΑΠ (ΚΟ)	0	0	142
ΟΤΕ (ΚΟ)	3	25	45
ΠΕΙΡΑΙΩΣ FINANCIAL HOLD (ΚΟ)	0	0	5
ΔΕΗ (ΚΟ)	6	36	496
<b>Συνολική Δραστηριότητα</b>	4,756	91,359	316,029











Πληθος Χρεογράφων	Ονομ. Αξία	Μερίσματα [1]			Ημερ. Τελευτ. Αποκοπής Μέρισμα [2]	Αποκοπή Δικαίωμα	Σημ. Χρεόγραφα	Τιμή κλεισίματος	% μεταβ.	Προηγ. Κλείσιμο- ημ/νία	Άνοιγμα	Κατωτ Τιμή	Ανωτ Τιμή	Τελ Σταθμ Τιμή	Τελευταία ζήτηση [7]	Τελευταία προσφορά [7]	Ρ/Ε μετά φ. Χρήσιμ	Όγκος	Πράξεις	Αξία Συναλλαγών[8]	Χ.Α. Εταιρείας (χιλ. €) [3,5]	Χαμηλό έτους	Υψηλό έτους	Κλάδος [4]
		2019	2020	2021																				
5,867,311	0.300	---	---	---	11/08/2010	28/04/2017	5243	DIONIC (ΚΟ)	0.11	---	0.11	30/06/2020	---	---	---	---	---	---	---	---	645.40	0.11	0.11	50205010
66,948,210	0.300	---	---	---	22/09/2015	22/09/2015	5179	FOLLI-FOLLIE (ΚΟ)	4.8	---	4.8	24/05/2018	---	---	---	---	---	---	---	---	321,351.41	4.8	4.8	40401030
12,417,000	0.310	---	---	---	27/08/2019	28/08/2017	5233	MLS ΠΛΗΡΟΦΟΡΙΚΗ (ΚΟ)	0.57	---	0.57	12/05/2020	---	---	---	---	---	---	---	---	7,077.69	0.57	0.57	10101015
33,301,715	0.320	---	---	---	27/06/2003	08/07/2009	5241	ΑΕΓΕΚ (ΚΟ)	0.035	---	0.035	25/06/2020	---	---	---	---	---	---	---	---	1,165.56	0.035	0.035	50101010
4,737,503	0.320	---	---	---	22/06/2005	22/09/2015	5115	ΒΑΡΑΓΚΗΣ (ΚΟ)	0.11	---	0.11	02/03/2022	---	---	---	---	---	---	---	---	521.13	0.11	0.11	40202015
77,126,446	0.340	---	---	---	23/05/2005	18/08/2011	5206	Γ.Ε. ΔΗΜΗΤΡΙΟΥ (ΚΟ)	0.0125	---	0.0125	30/04/2019	---	---	---	---	---	---	---	---	964.08	0.0125	0.0125	40202020
7,085,888	1.59	---	---	---	02/07/1996	06/09/2010	5216	ΕΛΒΙΕΜΕΚ (ΚΟ)	2.6	---	2.6	30/09/2019	---	---	---	---	---	---	---	---	18,423.31	2.6	2.6	35101010
25,179,640	0.600	---	---	---	08/08/1994	19/09/2000	5191	Ι. ΜΠΟΥΤΑΡΗΣ & ΥΙΟΣ (ΚΟ)	0.026	---	0.026	01/10/2018	---	---	---	---	---	---	---	---	742.45	0.026	0.026	45101015
1,540,000	0.600	---	---	---	08/08/1994	19/09/2000	5192	Ι. ΜΠΟΥΤΑΡΗΣ & ΥΙΟΣ (ΠΟ)	0.057	---	0.057	01/10/2018	---	---	---	---	---	---	---	---	742.45	0.057	0.057	45101015
7,734,375	1.00	---	---	---	09/07/2007	07/01/2011	5266	ΛΙΒΑΝΗ ΕΚΔΟΤ. ΟΡΓ. (ΚΟ)	0.185	---	0.185	03/05/2022	---	---	---	5419@0.148	---	---	---	---	1,430.86	0.136	0.2	40301030

Κατάσταση σε Αναστολή

**Σημειώσεις Χρεογράφων**

**Κωδικός Κείμενο σημείωσης**

- ( ) - Προσαρμοσμένα Μερισίματα λόγω διανομής Δωρεάν μετοχών.
- \* - Τελευταία προσαρμοσμένη τιμή κλεισίματος.
- [1] - Καθαρά μερίσματα.
- [2] - Στη στήλη "Ημερ. Αποκοπής τελευταίου δικαιώματος" αναφέρεται η Ημερομηνία εισαγωγής για Νέες Εταιρείες.
- [3] - Η Χρηματιστηριακή αξία αναφέρεται στο σύνολο των μετοχών
- [4] - Η κωδικοποίηση των Κλάδων Οικονομικής Δραστηριότητας του Χ.Α. παρουσιάζονται στο Παράρτημα Α
- [5] - Η Χρηματιστηριακή Αξία αναφέρεται στο σύνολο των κατηγοριών μετοχών (εφόσον έχουν εισαχθεί περισσότερες της μιας κατηγορίες) και δεν αναφέρεται σε επιμέρους κατηγορίες μετοχών μιας εταιρείας.
- [6] - P/E μεγαλύτερο του 100
- [7] - Τελευταία εικόνα του Βιβλίου Εντολών πριν το τέλος της συνεδρίασης
- [8] - Στην Αξία Συναλλαγών των Μετοχών περιλαμβάνονται όλοι οι τύποι Πακέτων

4750 - Μεταφορά στην Κατηγορία Επιτήρησης από 8/4/2011.

4912 - Μεταφορά στην κατηγορία Επιτήρησης από 31/7/2012.

4955 - Μεταφορά στην Επιτήρηση από 5/4/2013.

4957 - Μεταφορά στην Επιτήρηση από 5/4/2013.

4958 - Μεταφορά στην Επιτήρηση από 5/4/2013.

4959 - Μεταφορά στην Επιτήρηση από 5/4/2013.

5093 - Μεταφορά στην Κατηγορία Επιτήρησης από 8/4/2015.

5115 - Μεταφορά στην Κατηγορία Επιτήρησης από 15/04/2016.

5141 - Μεταφορά στην Κατηγορία Επιτήρησης από 10/05/2017.

5160 - Μεταφορά στην Κατηγορία Επιτήρησης από 15/04/2016.

5162 - Μεταφορά στην Κατηγορία Επιτήρησης από 21/12/2009.

5165 - Μεταφορά στην Κατηγορία Επιτήρησης από 15/02/2018.

5179 - Αναστολή διαπραγμάτευσης από 25/05/2018.

5191 - Αναστολή διαπραγμάτευσης από 02/10/2018.

5192 - Αναστολή διαπραγμάτευσης από 02/10/2018.

5193 - Μεταφορά στην κατηγορία Επιτήρησης από 25/10/2018.

5194 - Μεταφορά στην κατηγορία Επιτήρησης από 25/10/2018.

5197 - Μεταφορά στην κατηγορία Επιτήρησης από 07/11/2018.

5206 - Αναστολή διαπραγμάτευσης από 02/05/2019.

5216 - Αναστολή διαπραγμάτευσης από 01/10/2019.

5232 - Μεταφορά στην Κατηγορία Επιτήρησης από 08/04/2011.

5233 - Αναστολή διαπραγμάτευσης από 13/05/2020.

5241 - Αναστολή διαπραγμάτευσης από 26/06/2020

5243 - Αναστολή διαπραγμάτευσης από 01/07/2020.

5245 - Μεταφορά στη Κατηγορία Επιτήρησης από 09/07/2020.

5246 - Μεταφορά στην κατηγορία Επιτήρησης από 09/07/2020.

5248 - Μεταφορά στην κατηγορία Επιτήρησης από 06/09/2011.

5253 - Μεταφορά στην Επιτήρηση από 14/5/2021.

5266 - Αναστολή διαπραγμάτευσης από 04/05/2022.

### Στοιχεία Συναλλαγών Πακέτων

Χρεόγραφο	Όγκος πακέτου	Τιμή πακέτου	Αξία πακέτου	Ωρα έγκρισης	Σημείωση
ΕΛΓΕΚΑ (ΚΟ)	123,387	0.450	55,524.15	10:43:12	20
ΕΛΓΕΚΑ (ΚΟ)	123,387	0.450	55,524.15	10:44:23	20
ΣΑΡΑΝΤΗΣ ΓΡ. (ΚΟ)	34,923	6.82	238,174.86	12:32:07	20
ΔΕΗ (ΚΟ)	252,207	5.32	1,340,480.21	12:52:35	20
ΔΕΗ (ΚΟ)	252,207	5.32	1,341,741.24	12:53:21	20
ΕΘΝΙΚΗ ΤΡΑΠΕΖΑ (ΚΟ)	175,586	3.20	561,524.03	13:41:22	20
INTRAKAT (ΚΟ)	400,000	1.94	776,000.00	13:47:55	20
JUMBO (ΚΟ)	46,576	14.29	665,571.04	14:10:48	20
ΜΥΤΙΛΗΝΑΙΟΣ (ΚΟ)	30,000	14.95	448,500.00	16:35:53	20
ALPHA ΥΠΗΡΕΣΙΩΝ ΣΥΜΜ (ΚΟ)	692,067	0.849	587,288.06	17:07:23	20

### Σημειώσεις πακέτων

- 9 - Μέθοδος 6-1 / Ειδική Χρέωση
- 10 - Μέθοδος 6-1 / Ειδική Χρέωση, Αυθημερόν Διακανονισμός
- 14 - Μέθοδος 6-3 / Πακέτο Αποκατάστασης, Ατελής αγορά και Πώληση
- 18 - Μέθοδος 6-2 / SPOT 1
- 19 - Μέθοδος 6-2 / SPOT 2
- 20 - Μέθοδος 6-1 και Μέθοδος 6-1 Αυθημερόν Διακανονισμός
- 21 - Άλλη Προσυμφωνημένη

**Στοιχεία Συναλλαγών Δικαιωμάτων**

Ημερ. αποκοπής	Έναρξη εξάσκησης	Λήξη εξάσκησης	Λήξη διαπραγμάτευσης	Δικαιώματα	Κατωτ Τιμή	Ανωτ Τιμή	Τιμή κλεισ.	Τελευταία ζήτηση	Τελευταία προσφορά	Όγκος	Πράξεις	Αξία Συναλλαγών
----------------	------------------	----------------	----------------------	------------	------------	-----------	-------------	------------------	--------------------	-------	---------	-----------------

**Δεν υπάρχουν Συναλλαγές Δικαιωμάτων.**



## Στοιχεία Συναλλαγών Εκποιήσεων

Χρεόγραφα	Τύπος Χρεογράφου	Όγκος Συναλλαγών	Αριθμός Πράξεων	Αξία Συναλλαγών	Σημείωση
-----------	------------------	------------------	-----------------	-----------------	----------

Δεν πραγματοποιήθηκαν Εκποιήσεις Μετοχών.

## Σημειώσεις Εκποιήσεων

- 1 - Δημόσιος Ανοικτός Πλειστηριασμός
- 2 - Εκποίηση Ενσώματων Ονομαστικών Μετοχών
- 3 - Εκποίηση Αδιάθετων Κλασματικών Υπολοίπων

**Στοιχεία Ενεργητικού Διαπραγματεύσιμων Αμοιβαίων Κεφαλαίων (Δ.Α.Κ.)**

	Ημερομηνία συναλλαγών	Δημιουργία / Εξαγορά	Αριθ. Μερ. (T-1)	Νέα Μερ. (T-1)	Εξαγορασθ. Μερ. (T-1)	Μερίδια (T) [1]	Αξία Ενεργητικού [2]	Καθαρή Τιμή	Μέρισμα /Μερίδιο	Ημερ. Αποκοπής
ALPHA ETF FTSE Athex Large Cap	14/06/2022	5,000	882,175	---	---	882,175	18,531,040.00	21.0061	0.71	01/07/2021

**Σημειώσεις Δ.Α.Κ.**

[1] - Αριθμ. μεριδίων (T) = Αριθμ. μεριδίων (T-1) + Νεοεκδιθέντα μερίδια (T-1) - Εξαγορασθέντα μερίδια (T-1)

[2] - Περιλαμβάνονται και τα μερίδια που δημιουργήθηκαν / εξαγοράσθηκαν την ημέρα T-1.

Περιγραφή	Στοιχεία
Όνομασία Δ.Α.Κ.	ALPHA ETF FTSE Athex Large Cap
Σύμβολο Δ.Α.Κ. (GR)	ΑΔΑΚ
Σύμβολο Δ.Α.Κ. (EN)	AETF
ISIN Δ.Α.Κ.	GRF000153004
Κατηγορία Διαπραγμάτευσης	Διαπραγματεύσιμα Αμοιβαία Κεφάλαια (Δ.Α.Κ.)
Τύπος Δ.Α.Κ.	Μετοχών
Τρόπος διαχείρισης	Παθητικός
Επενδυτική Στρατηγική	Σκοπός της επενδυτικής πολιτικής του Αμοιβαίου Κεφαλαίου είναι η αναπαραγωγή της αποδόσεως του Δείκτη FTSE/X.A. Large Cap του Χρηματιστηρίου Αθηνών σε όρους Ευρώ, ακολουθώντας πλήρως και πανομοιότυπες τη σύνθεση του υποκείμενου Δείκτη.
Εκδότης	ΑΛΦΑ ASSET MANAGEMENT Α.Ε.Δ.Α.Κ.
Εταιρεία Διαχείρισης	ΑΛΦΑ ASSET MANAGEMENT Α.Ε.Δ.Α.Κ.
Ειδικοί Διαπραγματευτές	ΑΛΦΑ FINANCE Α.Χ.Ε.Π.Ε.Υ. , ΕΘΝΙΚΗ ΧΡΗΜΑΤΙΣΤΗΡΙΑΚΗ Α.Χ.Ε.Π.Ε.Υ.
Θεματοφύλακας	ΑΛΦΑ ΤΡΑΠΕΖΑ Α.Ε.
Σύμβολο Δείκτη (GR)	FTSE
Σύμβολο Δείκτη (EN)	FTSE
Όνομασία Δείκτη	FTSE/X.A. Large Cap
ISIN Δείκτη	GRI99201A006
Κλάσμα Δείκτη [1]	1/100
Αρχική Τιμή Μεριδίου	21.76
Συνολικός Αριθμός Μεριδίων [2]	882,175
Ημερομηνία πρώτης Έκδοσης	14/01/2008
Ημερομηνία έναρξης Διαπραγμάτευσης	24/01/2008
Νόμισμα Διαπραγμάτευσης	ΕΥΡΩ
Νόμισμα Ενεργητικού	ΕΥΡΩ
Αρχική Αξία Ενεργητικού [3]	3,000,000.00
Αριθμ. Μεριδίων για Δημιουργία-Εξαγορά [4]	5,000
Αμοιβή Διαχείρισης	0.375

**Σημειώσεις Δ.Α.Κ.**

[1] - Το κλάσμα της τιμής του δείκτη που αποτελεί η τιμή της πρώτης έκδοσης

[2] - Ο αριθμός μεριδίων που διαπραγματεύθηκαν στο Χρηματιστήριο την ημέρα T

[3] - Η αξία του ενεργητικού κατά την έκδοση

[4] - Ο αριθμός μεριδίων που απαιτείται κατά τη διαδικασία δημιουργίας εξαγοράς

14/06/2022

# Ανακοινώσεις

Η.Δ.Τ.



## ΑΝΑΚΟΙΝΩΣΕΙΣ

### ΕΤΑΙΡΙΚΕΣ ΠΡΑΞΕΙΣ

#### ΜΠΛΕ ΚΕΔΡΟΣ Α.Ε.Ε.Α.Π.

Από 14/06/2022, εισάγονται προς διαπραγμάτευση στην Κύρια Αγορά του Χρηματιστηρίου Αθηνών και στον κλάδο «Ακίνητη Περιουσία», οι 43.200.000 (ΚΟ) μετοχές της εταιρίας «ΜΠΛΕ ΚΕΔΡΟΣ ΑΕΕΑΠ», με κωδικό ΟΑΣΗΣ «ΜΠΛΕΚΕΔΡΟΣ», κωδικό ISIN GRS524003001 και τιμή έναρξης διαπραγμάτευσης μετοχής €2,25. Για τις τρεις πρώτες ημέρες διαπραγμάτευσης το ημερήσιο όριο διακύμανσης της τιμής της μετοχής θα είναι ελεύθερο.

#### PROFILE A.E.B.E. ΠΛΗΡΟΦΟΡΙΚΗΣ

Από 14/06/2022, εισάγονται προς διαπραγμάτευση στο Χρηματιστήριο Αθηνών οι 12.013.916 νέες (ΚΟ) μετοχές της εταιρίας «PROFILE A.E.B.E. ΠΛΗΡΟΦΟΡΙΚΗΣ» (GRS472003011), που προέκυψαν από το πρόσφατο split μετοχών. Από την ίδια ημερομηνία, το νέο σύνολο εισηγμένων μετοχών της εταιρίας που είναι διαπραγματεύσιμες στο Χρηματιστήριο Αθηνών ανέρχεται σε 24.027.832 (ΚΟ) μετοχές.

#### ΕΛΛΗΝΙΚΟ ΔΗΜΟΣΙΟ

Σήμερα, 14/06/2022, πρόκειται να εκποιηθούν τα Ομόλογα του Ελληνικού Δημοσίου που εμφανίζονται στον παρακάτω πίνακα. Ως τιμή εκκίνησης για την εκποίηση των ομολόγων ορίζεται η καθαρή ελάχιστη αποδεκτή τιμή ρευστοποίησης ανά ISIN.

ΕΚΠΟΙΗΣΗ ΟΜΟΛΟΓΩΝ ΕΛΛΗΝΙΚΟΥ ΔΗΜΟΣΙΟΥ 14.06.2022 / GREEK GOVERNMENT BOND FORCED SALES 14.06.2022										
Κωδικός ISIN / ISIN CODE	Α.Α. Ομολόγου / Bond Number	Σύμβολο (Ελληνικά) / Symbol (Greek)	Σύμβολο (Αγγλικά) / Symbol (English)	Όνομασία Ομολόγου (Ελληνικά) / Bond Name (Greek)	Όνομασία Ομολόγου (Αγγλικά) / Bond Name (English)	Αριθμός τεμαχίων ομολόγου ανά ISIN / Number of bonds per ISIN	Όνομαστική αξία σε € / Par value in €	Ελάχιστη αποδεκτή τιμή ρευστοποίησης ανά ISIN σε € (NET σε ποσά) / Minimum acceptable redemption price per ISIN in € (NET in amount)	Price NET Ελάχιστη αποδεκτή τιμή ρευστοποίησης ανά ISIN / ονομαστική αξία (%) - Price NET Minimum acceptable redemption price per ISIN / par value (%)	Λήξη Ομολόγου / Bond Expiry
GR0128010676	10250	Δ090312Α1Ε	Γ090312Α1Ε	ΟΕΔ-ΣΤΕ-240223-11X-2.000-1.00	GGB-FXD-240223-11Y-2.000-1.00	15,167	15,167.00	14,032.51	92.52%	24.02.2023
GR0128011682	10251	Δ090312Β1Ε	Γ090312Β1Ε	ΟΕΔ-ΣΤΕ-240224-12X-2.000-1.00	GGB-FXD-240224-12Y-2.000-1.00	15,167	15,167.00	14,382.87	94.83%	24.02.2024
GR0128012698	10252	Δ090312Γ1Ε	Γ090312Γ1Ε	ΟΕΔ-ΣΤΕ-240225-13X-2.000-1.00	GGB-FXD-240225-13Y-2.000-1.00	15,167	15,167.00	14,590.65	96.20%	24.02.2025
GR0128013704	10253	Δ090312Δ1Ε	Γ090312Δ1Ε	ΟΕΔ-ΣΤΕ-240226-14X-2.000-1.00	GGB-FXD-240226-14Y-2.000-1.00	15,167	15,167.00	15,282.27	100.76%	24.02.2026
GR0128014710	10254	Δ090312Ε1Ε	Γ090312Ε1Ε	ΟΕΔ-ΣΤΕ-240227-15X-2.000-1.00	GGB-FXD-240227-15Y-2.000-1.00	15,167	15,167.00	15,050.21	99.23%	24.02.2027
GR0133006198	10255	Δ090312Ζ1Ε	Γ090312Ζ1Ε	ΟΕΔ-ΣΤΕ-240228-16X-2.000-1.00	GGB-FXD-240228-16Y-2.000-1.00	16,177	16,177.00	15,971.55	98.73%	24.02.2028
GR0133007204	10256	Δ090312Η1Ε	Γ090312Η1Ε	ΟΕΔ-ΣΤΕ-240229-17X-2.000-1.00	GGB-FXD-240229-17Y-2.000-1.00	16,177	16,177.00	15,793.61	97.63%	24.02.2029
GR0133008210	10257	Δ090312Θ1Ε	Γ090312Θ1Ε	ΟΕΔ-ΣΤΕ-240230-18X-2.000-1.00	GGB-FXD-240230-18Y-2.000-1.00	16,177	16,177.00	15,892.28	98.24%	24.02.2030
GR0133009226	10258	Δ090312Ι1Ε	Γ090312Ι1Ε	ΟΕΔ-ΣΤΕ-240231-19X-2.000-1.00	GGB-FXD-240231-19Y-2.000-1.00	16,177	16,177.00	15,840.52	97.92%	24.02.2031
GR0133010232	10259	Δ090312Κ1Ε	Γ090312Κ1Ε	ΟΕΔ-ΣΤΕ-240232-20X-2.000-1.00	GGB-FXD-240232-20Y-2.000-1.00	16,177	16,177.00	15,659.34	96.80%	24.02.2032
GR0138005716	10260	Δ090312Λ1Ε	Γ090312Λ1Ε	ΟΕΔ-ΣΤΕ-240233-21X-2.000-1.00	GGB-FXD-240233-21Y-2.000-1.00	16,177	16,177.00	16,256.27	100.49%	24.02.2033
GR0138006722	10261	Δ090312Μ1Ε	Γ090312Μ1Ε	ΟΕΔ-ΣΤΕ-240234-22X-2.000-1.00	GGB-FXD-240234-22Y-2.000-1.00	16,177	16,177.00	16,159.21	99.89%	24.02.2034
GR0138007738	10262	Δ090312Ν1Ε	Γ090312Ν1Ε	ΟΕΔ-ΣΤΕ-240235-23X-2.000-1.00	GGB-FXD-240235-23Y-2.000-1.00	16,177	16,177.00	15,636.69	96.66%	24.02.2035
GR0138008744	10263	Δ090312Ξ1Ε	Γ090312Ξ1Ε	ΟΕΔ-ΣΤΕ-240236-24X-2.000-1.00	GGB-FXD-240236-24Y-2.000-1.00	16,177	16,177.00	15,374.62	95.04%	24.02.2036
GR0138009759	10264	Δ090312Ο1Ε	Γ090312Ο1Ε	ΟΕΔ-ΣΤΕ-240237-25X-2.000-1.00	GGB-FXD-240237-25Y-2.000-1.00	16,177	16,177.00	16,039.50	99.15%	24.02.2037
GR0138010765	10265	Δ090312Π1Ε	Γ090312Π1Ε	ΟΕΔ-ΣΤΕ-240238-26X-2.000-1.00	GGB-FXD-240238-26Y-2.000-1.00	16,177	16,177.00	14,777.69	91.35%	24.02.2038
GR0138011771	10266	Δ090312Ρ1Ε	Γ090312Ρ1Ε	ΟΕΔ-ΣΤΕ-240239-27X-2.000-1.00	GGB-FXD-240239-27Y-2.000-1.00	16,177	16,177.00	14,748.57	91.17%	24.02.2039
GR0138012787	10267	Δ090312Σ1Ε	Γ090312Σ1Ε	ΟΕΔ-ΣΤΕ-240240-28X-2.000-1.00	GGB-FXD-240240-28Y-2.000-1.00	16,177	16,177.00	14,858.57	91.85%	24.02.2040
GR0138013793	10268	Δ090312Τ1Ε	Γ090312Τ1Ε	ΟΕΔ-ΣΤΕ-240241-29X-2.000-1.00	GGB-FXD-240241-29Y-2.000-1.00	16,177	16,177.00	15,020.34	92.85%	24.02.2041
GR0138014809	10269	Δ090312Υ1Ε	Γ090312Υ1Ε	ΟΕΔ-ΣΤΕ-240242-30X-2.000-1.00	GGB-FXD-240242-30Y-2.000-1.00	16,177	16,177.00	15,012.26	92.80%	24.02.2042

## **Π.Γ. ΝΙΚΑΣ Α.Β.Ε.Ε.**

Από 14/6/2022, σύμφωνα με την υπ' αριθ. 3/954/27.05.2022 απόφαση του Δ.Σ. της Επιτροπής Κεφαλαιαγοράς και κατόπιν έγκρισης του αιτήματος της εταιρίας «CRYRED INVESTMENTS LIMITED» για την άσκηση του δικαιώματος εξαγοράς επί των μετοχών της εταιρίας «Π.Γ. ΝΙΚΑΣ Α.Β.Ε.Ε.» (GRS111003026), παύει η διαπραγμάτευση των μετοχών της τελευταίας εταιρίας στο Χρηματιστήριο Αθηνών.

## **ΑΡΤΟΒΙΟΜΗΧΑΝΙΑ ΚΑΡΑΜΟΛΕΓΚΟΣ Α.Ε.**

Από 14/6/2022, σύμφωνα με την υπ' αριθ. 2/954/27.05.2022 απόφαση του Δ.Σ. της Επιτροπής Κεφαλαιαγοράς και κατόπιν έγκρισης του αιτήματος της εταιρίας «ΕΜ. ΚΑΡ. ΜΟΝΟΠΡΟΣΩΠΗ Α.Ε.» για την άσκηση του δικαιώματος εξαγοράς επί των μετοχών της εταιρίας «ΑΡΤΟΒΙΟΜΗΧΑΝΙΑ ΚΑΡΑΜΟΛΕΓΚΟΣ Α.Ε.» (GRS315003004), παύει η διαπραγμάτευση των μετοχών της τελευταίας εταιρίας στο Χρηματιστήριο Αθηνών.

### **ΓΝΩΣΤΟΠΟΙΗΣΕΙΣ ΕΤΑΙΡΕΙΩΝ**

**From:** AS COMPANY A.E.  
**Posted At:** 10 June 2022 17:05  
**Conversation:** ΑΠΟΣΠΑΣΜΑ (ΑΝΤΙΓΡΑΦΟ) ΠΡΑΚΤΙΚΟ Δ.Σ - ΟΡΙΣΜΟΣ ΜΕΛΩΝ ΤΗΣ ΕΠΙΤΡΟΠΗΣ ΕΛΕΓΧΟΥ  
**Posted To:** DOLAnnouncements2  
**Subject:** ΑΠΟΣΠΑΣΜΑ (ΑΝΤΙΓΡΑΦΟ) ΠΡΑΚΤΙΚΟ Δ.Σ - ΟΡΙΣΜΟΣ ΜΕΛΩΝ ΤΗΣ ΕΠΙΤΡΟΠΗΣ ΕΛΕΓΧΟΥ

Παρακαλούμε δείτε το Απόσπασμα Πρακτικού ΔΣ – Ορισμός μελών της Επιτροπής Ελέγχου.

[ΑΠΟΣΠΑΣΜΑ \(ΑΝΤΙΓΡΑΦΟ\) ΠΡΑΚΤΙΚΟ Δ.Σ - ΟΡΙΣΜΟΣ ΜΕΛΩΝ ΤΗΣ ΕΠΙΤΡΟΠΗΣ ΕΛΕΓΧΟΥ](#)

**From:** AS COMPANY A.E.  
**Posted At:** 10 June 2022 17:11  
**Conversation:** ΑΠΟΣΠΑΣΜΑ (ΑΝΤΙΓΡΑΦΟ) ΠΡΑΚΤΙΚΟ ΕΠΙΤΡΟΠΗΣ ΕΛΕΓΧΟΥ -  
ΣΥΓΚΡΟΤΗΣΗ ΕΠΙΤΡΟΠΗΣ ΕΛΕΓΧΟΥ ΣΕ ΣΩΜΑ  
**Posted To:** DOLAnnouncements2  
  
**Subject:** ΑΠΟΣΠΑΣΜΑ (ΑΝΤΙΓΡΑΦΟ) ΠΡΑΚΤΙΚΟ ΕΠΙΤΡΟΠΗΣ ΕΛΕΓΧΟΥ -  
ΣΥΓΚΡΟΤΗΣΗ ΕΠΙΤΡΟΠΗΣ ΕΛΕΓΧΟΥ ΣΕ ΣΩΜΑ

Παρακαλούμε δείτε το αντίγραφο Πρακτικού Επιτροπής Ελέγχου – Συγκρότηση  
Επιτροπής Ελέγχου σε Σώμα.

[ΑΠΟΣΠΑΣΜΑ \(ΑΝΤΙΓΡΑΦΟ\) ΠΡΑΚΤΙΚΟ ΕΠΙΤΡΟΠΗΣ ΕΛΕΓΧΟΥ - ΣΥΓΚΡΟΤΗΣΗ ΕΠΙΤΡΟΠΗΣ  
ΕΛΕΓΧΟΥ ΣΕ ΣΩΜΑ](#)

From: INFORM Π. ΛΥΚΟΣ Α.Ε. ΣΥΜΜΕΤΟΧΩΝ  
Posted At: 10 June 2022 17:32  
Conversation: Αποφάσεις Τακτικής Γενικής Συνέλευσης της 10ης Ιουνίου 2022  
Posted To: DOLAnnouncements2  
Subject: Αποφάσεις Τακτικής Γενικής Συνέλευσης της 10ης Ιουνίου 2022

## **ΑΝΑΚΟΙΝΩΣΗ ΑΠΟΦΑΣΕΩΝ ΤΗΣ ΤΑΚΤΙΚΗΣ ΓΕΝΙΚΗΣ ΣΥΝΕΛΕΥΣΗΣ ΤΗΣ ΕΤΑΙΡΕΙΑΣ**

**«INFORM Π. ΛΥΚΟΣ Α.Ε. ΣΥΜΜΕΤΟΧΩΝ»**

**ΤΗΣ 10.6.2022**

-

Η εταιρεία «INFORM Π. ΛΥΚΟΣ Α.Ε. ΣΥΜΜΕΤΟΧΩΝ», σύμφωνα με τις διατάξεις του Ν. 3556/2007 και την παράγραφο 4.1.3.3. του Κανονισμού του Χ.Α. γνωστοποιεί τα ακόλουθα:

-

Στην Τακτική Γενική Συνέλευση των μετόχων της «INFORM Π. ΛΥΚΟΣ Α.Ε. ΣΥΜΜΕΤΟΧΩΝ», που πραγματοποιήθηκε την 10<sup>η</sup> Ιουνίου 2022 και ώρα 10:00 π.μ., στην οποία παρέστησαν αυτοπροσώπως ή αντιπροσωπεύθηκαν οκτώ (8) μέτοχοι της εταιρείας που εκπροσώπησαν 16.911.724 κοινές ονομαστικές μετοχές και δικαιώματα ψήφου επί συνόλου 20.578.374 κοινών ονομαστικών μετοχών και δικαιωμάτων ψήφου, ήτοι παρέστη το 82,182% του καταβεβλημένου μετοχικού κεφαλαίου της, συζητήθηκαν τα παρακάτω θέματα της ημερήσιας διάταξης και λήφθηκαν οι παρακάτω αποφάσεις:

**Θέμα 1<sup>ο</sup>: Υποβολή και έγκριση των Ετήσιων και Ενοποιημένων Χρηματοοικονομικών Καταστάσεων της εταιρικής χρήσης από 01.01.2021 έως 31.12.2021 καθώς και των σχετικών Εκθέσεων του Διοικητικού Συμβουλίου και του Ορκωτού Ελεγκτή Λογιστή.**

Η Τακτική Γενική Συνέλευση κατόπιν νόμιμης ψηφοφορίας με 16.911.724 έγκυρες ψήφους στο σύνολο των 16.911.724 παρισταμένων μετοχών, που αντιστοιχούν σε ποσοστό 82,182% του καταβεβλημένου μετοχικού κεφαλαίου μετά δικαιωμάτων



ψηφου, ενέκρινε ομόφωνα με ψήφους 16.911.724, ήτοι ποσοστό 100% των παριστάμενων μετόχων, τις Ετήσιες και Ενοποιημένες Χρηματοοικονομικές Καταστάσεις της εταιρικής χρήσης 01.01.2021 έως 31.12.2021, καθώς και τις σχετικές Εκθέσεις του Διοικητικού Συμβουλίου και του Ορκωτού Ελεγκτή Λογιστή, ενώ ουδείς μέτοχος καταψήφισε ή απείχε.

-

**Θέμα 2°: Έγκριση διανομής (διάθεσης) κερδών και χορήγησης αμοιβών από τα κέρδη της εταιρικής χρήσης από 01.01.2021 έως 31.12.2021. Παροχή στο Διοικητικό Συμβούλιο των απαιτούμενων εξουσιοδοτήσεων.**

Η Τακτική Γενική Συνέλευση κατόπιν νόμιμης ψηφοφορίας με 16.911.724 έγκυρες ψήφους στο σύνολο των 16.911.724 παρισταμένων μετοχών, που αντιστοιχούν σε ποσοστό 82,182% του καταβεβλημένου μετοχικού κεφαλαίου μετά δικαιωμάτων ψηφου, ενέκρινε ομόφωνα με ψήφους 16.911.724, ήτοι ποσοστό 100% των παριστάμενων μετόχων, ενώ ουδείς μέτοχος καταψήφισε ή απείχε:

(α) την προταθείσα από το Διοικητικό Συμβούλιο διανομή (διάθεση) κερδών της εταιρικής χρήσης από 01.01.2021 έως 31.12.2021 και παρέσχε στο Διοικητικό Συμβούλιο τις απαιτούμενες για κάθε διαδικαστικό ζήτημα και για την καταβολή του μερίσματος εξουσιοδοτήσεις. Συγκεκριμένα αποφασίστηκε η καταβολή μερίσματος ποσού € 823.134,96, ήτοι μεικτού ποσού € 0,04 ανά μετοχή (προ παρακράτησης φόρου) και καθαρού ποσού € 0,038 ανά μετοχή. Δικαιούχοι είναι οι μέτοχοι της INFORM Π. ΛΥΚΟΣ Α.Ε. ΣΥΜΜΕΤΟΧΩΝ που είναι εγγεγραμμένοι στα αρχεία του Σ.Α.Τ. στις 22.6.2022 (ημ/νία προσδιορισμού-record date). Η αποκοπή του δικαιώματος στη λήψη του μερίσματος θα πραγματοποιηθεί την 21.6.2022. Ημερομηνία έναρξης καταβολής μερίσματος ορίστηκε η 28.6.2022 και

(β) την από τα κέρδη χορήγηση αμοιβών σε μέλη του Διοικητικού Συμβουλίου ποσού € 389.552,25 (προ παρακράτησης φόρου), ήτοι καθαρού ποσού € 365.400 και παρέσχε στο Διοικητικό Συμβούλιο τις απαιτούμενες για τη ρύθμιση όλων των διαδικαστικών θεμάτων και για την εκτέλεση και υλοποίηση της απόφασης εξουσιοδοτήσεις.

**Θέμα 3°: Υποβολή προς συζήτηση και ψήφιση της Έκθεσης Αποδοχών των μελών του Διοικητικού Συμβουλίου για την εταιρική χρήση από 01.01.2021 έως 31.12.2021, σύμφωνα με το άρθρο 112 του Ν. 4548/2018.**

Η Τακτική Γενική Συνέλευση κατόπιν νόμιμης ψηφοφορίας με 16.911.724 έγκυρες ψήφους στο σύνολο των 16.911.724 παρισταμένων μετοχών, που αντιστοιχούν σε

ποσοστό 82,182% του καταβεβλημένου μετοχικού κεφαλαίου μετά δικαιωμάτων ψήφου, ενέκρινε ομόφωνα, με ψήφους 16.911.724, ήτοι ποσοστό 100% των παρισταμένων μετόχων, ενώ ουδείς μέτοχος καταψήφισε ή απείχε, την προτεινόμενη και υποβληθείσα από το Δ.Σ. Έκθεση Αποδοχών των μελών του Διοικητικού Συμβουλίου για τη χρήση 1.1.2021 – 31.12.2021.

-

**Θέμα 4ο: Έγκριση καταβληθεισών αμοιβών μελών του Διοικητικού Συμβουλίου κατά την εταιρική χρήση από 01.01.2021 έως 31.12.2021 και προέγκριση καταβολής αμοιβών για την εταιρική χρήση από 01.01.2022 έως 31.12.2022, σύμφωνα με το άρθρο 109 του Ν. 4548/2018.**

Η Τακτική Γενική Συνέλευση κατόπιν νόμιμης ψηφοφορίας με 16.911.724 έγκυρες ψήφους στο σύνολο των 16.911.724 παρισταμένων μετοχών, που αντιστοιχούν σε ποσοστό 82,182% του καταβεβλημένου μετοχικού κεφαλαίου μετά δικαιωμάτων ψήφου, ενέκρινε ομόφωνα, με ψήφους 16.911.724, ήτοι ποσοστό 100% των παρισταμένων μετόχων, ενώ ουδείς μέτοχος καταψήφισε ή απείχε, τις αμοιβές που κατεβλήθησαν στα μέλη του Διοικητικού Συμβουλίου για την εταιρική χρήση από 01.01.2021 έως 31.12.2021, και προενέκρινε τις αμοιβές που θα καταβληθούν στην τρέχουσα χρήση από 01.01.2022 έως 31.12.2022, για το χρονικό διάστημα μέχρι την επόμενη Τακτική Γενική Συνέλευση των Μετόχων.

-

**Θέμα 5ο: Ενημέρωση από τον Πρόεδρο της Επιτροπής Ελέγχου επί της ετήσιας έκθεσης πεπραγμένων της για τη χρήση 2021.**

Ο Πρόεδρος της Επιτροπής Ελέγχου παρουσίασε την Ετήσια Έκθεση Πεπραγμένων της Επιτροπής Ελέγχου, με αναλυτική αναφορά στις ενέργειές της και στα θέματα των οποίων επιλήφθηκε, κατά τη χρήση του 2021, με σκοπό την ενημέρωση των μετόχων.

**Θέμα 6ο: Υποβολή προς τη Γενική Συνέλευση της Έκθεσης των Ανεξαρτήτων μη Εκτελεστικών Μελών του Διοικητικού Συμβουλίου σύμφωνα με το άρθρο 9 παρ. 5 του Ν. 4706/2020 όπως ισχύει.**

Το Ανεξάρτητο Μέλος του Δ.Σ. κ. Εμμανουήλ – Ευάγγελος Λεκάκης υπέβαλε στην Τακτική Γενική Συνέλευση και παρουσίασε την Έκθεση των Ανεξαρτήτων μη Εκτελεστικών Μελών του Διοικητικού Συμβουλίου της Εταιρείας, με σκοπό την ενημέρωση των μετόχων.

**Θέμα 7ο: Έγκριση της συνολικής διαχείρισης που έλαβε χώρα κατά την εταιρική χρήση από 01.01.2021 έως 31.12.2021 και απαλλαγή του Ορκωτού Ελεγκτή Λογιστή από κάθε ευθύνη αποζημίωσης για την εταιρική χρήση από 01.01.2021 έως 31.12.2021.**

Η Τακτική Γενική Συνέλευση κατόπιν νόμιμης φανεράς ψηφοφορίας με 16.911.724 έγκυρες ψήφους στο σύνολο των 16.911.724 παρισταμένων μετοχών, που αντιστοιχούν σε ποσοστό 82,182% του καταβεβλημένου μετοχικού κεφαλαίου μετά δικαιωμάτων ψήφου, ενέκρινε ομόφωνα με ψήφους 16.911.724, ήτοι ποσοστό 100% των παρισταμένων μετόχων, ενώ ουδείς μέτοχος καταψήφισε ή απείχε, τη συνολική διαχείριση, σύμφωνα με το άρθρο 108 του Ν. 4548/2018, που έλαβε χώρα κατά την εταιρική χρήση 01.01.2021 έως 31.12.2021, και την απαλλαγή του Ορκωτού Ελεγκτή από κάθε σχετική ευθύνη για την εταιρική χρήση 01.01.2021 έως 31.12.2021, σύμφωνα με το άρθρο 117 παρ. 1 περ. (γ) του Ν. 4548/2018.

**Θέμα 8ο: Εκλογή ενός (1) τακτικού και ενός (1) αναπληρωματικού Ορκωτού Ελεγκτή Λογιστή από το Σώμα Ορκωτών Ελεγκτών Λογιστών (Σ.Ο.Ε.Λ.) για την εταιρική χρήση από 01.01.2022 έως 31.12.2022 και καθορισμός της αμοιβής τους.**

Η Τακτική Γενική Συνέλευση κατόπιν νόμιμης ψηφοφορίας με 16.911.724 έγκυρες ψήφους στο σύνολο των 16.911.724 παρισταμένων μετοχών, που αντιστοιχούν σε ποσοστό 82,182% του καταβεβλημένου μετοχικού κεφαλαίου μετά δικαιωμάτων ψήφου, εξέλεξε ομόφωνα, με ψήφους 16.911.724, ήτοι ποσοστό 100% των παρισταμένων μετόχων, ενώ ουδείς μέτοχος καταψήφισε ή απείχε, την ανώνυμη ελεγκτική εταιρεία GRANT THORNTON Ανώνυμη Εταιρεία Ορκωτών Ελεγκτών με Α.Μ. Σ.Ο.Ε.Λ. 127, από την οποία θα οριστούν νόμιμοι ελεγκτές, τακτικός και αναπληρωματικός, για τη διενέργεια του τακτικού ελέγχου των χρηματοοικονομικών καταστάσεων της χρήσης από 01.01.2022 έως 31.12.2022, της επισκόπησης των ενδιάμεσων οικονομικών καταστάσεων της περιόδου από 01.01.2022 έως 30.06.2022, του ελέγχου της Έκθεσης Αποδοχών, καθώς επίσης και του ελέγχου της φορολογικής συμμόρφωσης της εταιρείας και της χορήγησης της «Ειδικής Έκθεσης Ελέγχου Φορολογικής Συμμόρφωσης» σύμφωνα με τις διατάξεις του άρθρου 65α του Ν. 4174/2014 και την ισχύουσα νομοθεσία για τη χρήση από 01.01.2022 έως 31.12.2022. Η αμοιβή της ως άνω ελεγκτικής εταιρείας ανέρχεται στο ποσό των € 21.000,00 για τον τακτικό έλεγχο και στο ποσό των € 7.000,00 για τον φορολογικό έλεγχο.

**Θέμα 9ο: Έγκριση αναθεώρησης της εγκεκριμένης από την Τακτική Γενική Συνέλευση των μετόχων της 09.07.2020 Πολιτικής Αποδοχών, η οποία**

**αναθεωρήθηκε κατά την από 18.6.2021 Τακτική Γενική Συνέλευση των μετόχων της εταιρείας και ισχύει, σύμφωνα με τα άρθρα 110 και 111 του Ν. 4548/2018.**

Η Τακτική Γενική Συνέλευση κατόπιν νόμιμης ψηφοφορίας με 16.911.724 έγκυρες ψήφους στο σύνολο των 16.911.724 παρισταμένων μετοχών, που αντιστοιχούν σε ποσοστό 82,182% του καταβεβλημένου μετοχικού κεφαλαίου μετά δικαιωμάτων ψήφου, ενέκρινε ομόφωνα, με ψήφους 16.911.724, ήτοι ποσοστό 100% των παρισταμένων μετόχων, ενώ ουδείς μέτοχος καταψήφισε ή απείχε, την αναθεώρηση της ισχύουσας Πολιτικής Αποδοχών για τα μέλη του Διοικητικού Συμβουλίου της Εταιρείας, η οποία εγκρίθηκε αρχικώς από την Τακτική Γενική Συνέλευση της 09.07.2020 και αναθεωρήθηκε κατά την από 18.6.2021 Τακτική Γενική Συνέλευση με κύριες αλλαγές την εισαγωγή μεταβλητών αποδοχών για τα εκτελεστικά μέλη του Δ.Σ. οι οποίες θα καθορίζονται βάσει συγκεκριμένων κατά κανόνα χρηματοοικονομικών στόχων και θα προέρχονται από τα κέρδη της εταιρείας, εφόσον υπάρχουν.

**Θέμα 10<sup>ο</sup>: Θέσπιση Μακροπρόθεσμου Προγράμματος Δωρεάν Διάθεσης μετοχών στα εκτελεστικά μέλη του Διοικητικού Συμβουλίου και σε Διευθυντές/Στελέχη της Εταιρείας ή/και των συνδεδεμένων με αυτή εταιρειών σύμφωνα με τις διατάξεις του άρθρου 114 του Ν. 4548/2018 και σύμφωνα με την εκάστοτε ισχύουσα Πολιτική Αποδοχών του Δ.Σ. της Εταιρείας. Χορήγηση σχετικής εξουσιοδότησης στο Διοικητικό Συμβούλιο για τον καθορισμό των δικαιούχων, καθώς και όλων των όρων, διατυπώσεων και διαδικασιών επί του θέματος.**

Η Τακτική Γενική Συνέλευση κατόπιν νόμιμης ψηφοφορίας με 16.911.724 έγκυρες ψήφους στο σύνολο των 16.911.724 παρισταμένων μετοχών, που αντιστοιχούν σε ποσοστό 82,182% του καταβεβλημένου μετοχικού κεφαλαίου μετά δικαιωμάτων ψήφου, ενέκρινε ομόφωνα, με ψήφους 16.911.724, ήτοι ποσοστό 100% των παρισταμένων μετόχων, ενώ ουδείς μέτοχος καταψήφισε ή απείχε, τη θέσπιση Μακροπρόθεσμου Προγράμματος Δωρεάν Διάθεσης Μετοχών στα εκτελεστικά μέλη του Διοικητικού Συμβουλίου και σε Διευθυντές/Στελέχη της Εταιρείας ή/και των συνδεδεμένων με αυτή εταιρειών σύμφωνα με τις διατάξεις του άρθρου 114 του Ν. 4548/2018 και σύμφωνα με την εκάστοτε ισχύουσα Πολιτική Αποδοχών του Δ.Σ. της Εταιρείας. Το Μακροπρόθεσμο Πρόγραμμα Δωρεάν Διάθεσης Μετοχών αφορά κοινές ονομαστικές μετά ψήφου μετοχές, η ονομαστική αξία των οποίων (μετοχών που θα διατεθούν) δεν θα υπερβαίνει το 1/10 του κεφαλαίου που είναι καταβεβλημένο κατά την ημερομηνία λήψης της απόφασης της Γενικής Συνέλευσης, οι οποίες θα αποκτηθούν στο μέλλον κατόπιν σχετικών εξουσιοδοτικών αποφάσεων της Γενικής Συνέλευσης ως ίδιες μετοχές, χωρίς υποχρέωση διακράτησης για συγκεκριμένο χρονικό διάστημα, προς επιβράβευση της συνεισφοράς των δικαιούχων στην επίτευξη των στόχων της Εταιρείας, που εξυπηρετεί και διασφαλίζει τα μακροπρόθεσμα συμφέροντα και τη βιωσιμότητα της Εταιρείας ή/και των συνδεδεμένων με αυτήν εταιρειών. Η επίτευξη ή μη των στόχων που θα

τεθούν θα αξιολογηθεί στο τέλος της χρήσης του έτους 2025. Η Γενική Συνέλευση εξουσιοδοτεί το Διοικητικό Συμβούλιο να προβεί σε κάθε απαιτούμενη ενέργεια για την υλοποίηση της απόφασης, όπως να καθορίσει τους δικαιούχους και τους ειδικότερους όρους διάθεσης (ενδεικτικά να θέτει τους εκάστοτε εταιρικούς και, κατά περίπτωση, ατομικούς στόχους ως προϋπόθεση για τη διανομή των μετοχών, τα κριτήρια ή/και τη διαδικασία για τον προσδιορισμό του τρόπου κατανομής των μετοχών στα σχετικά πρόσωπα, κλπ), σύμφωνα πάντοτε με την εγκεκριμένη Πολιτική Αποδοχών και τις σχετικές εισηγήσεις της Επιτροπής Αποδοχών και Ανάδειξης Υποψηφιοτήτων της Εταιρείας.

**Θέμα 11°: Έγκριση Προγράμματος Απόκτησης Ιδίων Μετοχών, σύμφωνα με το άρθρο 49 του Νόμου 4548/2018 και παροχή σχετικής εξουσιοδότησης προς το Διοικητικό Συμβούλιο για την εφαρμογή του.**

Η Τακτική Γενική Συνέλευση κατόπιν νόμιμης ψηφοφορίας με 16.911.724 έγκυρες ψήφους στο σύνολο των 16.911.724 παρισταμένων μετοχών, που αντιστοιχούν σε ποσοστό 82,182% του καταβεβλημένου μετοχικού κεφαλαίου μετά δικαιωμάτων ψήφου, ενέκρινε ομόφωνα, με ψήφους 16.911.724, ήτοι ποσοστό 100% των παρισταμένων μετόχων, ενώ ουδείς μέτοχος καταψήφισε ή απείχε, Πρόγραμμα Απόκτησης Ιδίων Μετοχών, προκειμένου να χρησιμοποιηθούν για όλους τους νόμιμους σκοπούς που προβλέπονται από τη νομοθεσία, για χρονικό διάστημα, που δε θα υπερβαίνει τους είκοσι τέσσερις (24) μήνες, με κατώτατη τιμή αγοράς την ονομαστική τιμή της μετοχής, ήτοι 0,62 ευρώ και ανώτατη τιμή αγοράς 4 ευρώ. Η ονομαστική αξία των ιδίων μετοχών που θα αποκτηθούν δε θα υπερβαίνει το 1/10 του καταβεβλημένου μετοχικού κεφαλαίου, στις οποίες συμπεριλαμβάνονται και οι τυχόν ήδη αγορασθείσες μετοχές, τις οποίες τυχόν διατηρεί η Εταιρεία και περαιτέρω παρέχει την εξουσιοδότηση προς το Διοικητικό Συμβούλιο για τη ρύθμιση κάθε περαιτέρω λεπτομέρειας υλοποίησης καθώς και την εφαρμογή αυτού.

**Θέμα 12°: Έγκριση τροποποίησης της Πολιτικής Καταλληλότητας των μελών του Διοικητικού Συμβουλίου που εγκρίθηκε από την από 18.6.2021 απόφαση Γενικής Συνέλευσης.**

Η Τακτική Γενική Συνέλευση κατόπιν νόμιμης ψηφοφορίας με 16.911.724 έγκυρες ψήφους στο σύνολο των 16.911.724 παρισταμένων μετοχών, που αντιστοιχούν σε ποσοστό 82,182% του καταβεβλημένου μετοχικού κεφαλαίου μετά δικαιωμάτων ψήφου, ενέκρινε ομόφωνα, με ψήφους 16.911.724, ήτοι ποσοστό 100% των παρισταμένων μετόχων, ενώ ουδείς μέτοχος καταψήφισε ή απείχε, την τροποποίηση της Πολιτικής Καταλληλότητας των μελών του Διοικητικού Συμβουλίου, που εγκρίθηκε από την από 18.6.2021 απόφαση Γενικής Συνέλευσης.

*Κορωπί, 10.6.2022*

[Αποφάσεις Τακτικής Γενικής Συνέλευσης της 10ης Ιουνίου 2022](#)

**From:** ΕΛΛΗΝΙΚΑ ΧΡΗΜΑΤΙΣΤΗΡΙΑ Α.Ε.  
**Posted At:** 10 June 2022 17:33  
**Conversation:** Γνωστοποίηση συναλλαγών από τον Δ/νοντα Σύμβουλο κ. Κοντόπουλο  
**Posted To:** DOLAnnouncements2  
**Subject:** Γνωστοποίηση συναλλαγών από τον Δ/νοντα Σύμβουλο κ. Κοντόπουλο

Η Εταιρεία Ελληνικά Χρηματιστήρια-Χρηματιστήριο Αθηνών Α.Ε. Συμμετοχών ανακοινώνει σύμφωνα με τον Ν.3556/2007 και τις διατάξεις του Κανονισμού (ΕΕ) 596/2014 του Ευρωπαϊκού Κοινοβουλίου και του Συμβουλίου ότι ο Διευθύνων Σύμβουλος κ. Ιωάννης Κοντόπουλος ενημέρωσε στις 10.6.2022 ότι στις 8.6.2022 προέβη σε αγορά 10.000 κοινών ονομαστικών μετοχών της Εταιρείας, συνολικής αξίας 35.250,00 ευρώ.

Μετά την ανωτέρω συναλλαγή, ο κ. Κοντόπουλος κατέχει συνολικά 60.000 μετοχές της Εταιρείας.

From: INFORM Π. ΛΥΚΟΣ Α.Ε. ΣΥΜΜΕΤΟΧΩΝ  
Posted At: 10 June 2022 17:35  
Conversation: ΤΡΟΠΟΠΟΙΗΣΗ ΟΙΚΟΝΟΜΙΚΟΥ ΗΜΕΡΟΛΟΓΙΟΥ 2022  
Posted To: DOLAnnouncements2  
Subject: ΤΡΟΠΟΠΟΙΗΣΗ ΟΙΚΟΝΟΜΙΚΟΥ ΗΜΕΡΟΛΟΓΙΟΥ 2022

Κορωπί, 10/06/2022

**INFORM Π. ΛΥΚΟΣ Α.Ε. ΣΥΜΜΕΤΟΧΩΝ (Σύμβολο Χ.Α.: ΛΥΚ)**  
**ΤΡΟΠΟΠΟΙΗΣΗ ΟΙΚΟΝΟΜΙΚΟΥ ΗΜΕΡΟΛΟΓΙΟΥ 2022**

Στο πλαίσιο της ορθής και έγκυρης ενημέρωσης του επενδυτικού κοινού και σύμφωνα με τα άρθρα 4.1.2 και 4.1.3.15.1 του κανονισμού του Χρηματιστηρίου Αθηνών, η Εταιρεία INFORM Π. ΛΥΚΟΣ Α.Ε. ΣΥΜΜΕΤΟΧΩΝ, ενημερώνει/επικαιροποιεί το Οικονομικό Ημερολόγιο για το έτος 2022, ως ακολούθως:

- Ημερομηνία αποκοπής δικαιώματος μερίσματος χρήσης 2021: Τρίτη, 21 Ιουνίου 2022
- Ημερομηνία προσδιορισμού δικαιούχων μερίσματος χρήσης 2021 (record date): Τετάρτη, 22 Ιουνίου 2022
- Ημερομηνία έναρξης καταβολής μερίσματος χρήσης 2021: Τρίτη, 28 Ιουνίου 2022
- Ανακοίνωση Αποτελεσμάτων εξαμήνου 2022: Παρασκευή 30 Σεπτεμβρίου 2022

Η Εταιρεία διατηρεί το δικαίωμα να μεταβάλει τις παραπάνω ημερομηνίες, αφού ενημερώσει έγκαιρα το επενδυτικό κοινό, με τροποποίηση του παρόντος.

[ΤΡΟΠΟΠΟΙΗΣΗ ΟΙΚΟΝΟΜΙΚΟΥ ΗΜΕΡΟΛΟΓΙΟΥ 2022](#)

From: CORAL Α.Ε.



Posted At: 10 June 2022 17:36

Conversation: «Πιστοληπτική διαβάθμιση της CORAL ΑΝΩΝΥΜΟΣ ΕΤΑΙΡΕΙΑ ΠΕΤΡΕΛΑΙΟΕΙΔΩΝ ΚΑΙ ΧΗΜΙΚΩΝ ΠΡΟΪΟΝΤΩΝ»

Posted To: DOLAnnouncements2

Subject: «Πιστοληπτική διαβάθμιση της CORAL ΑΝΩΝΥΜΟΣ ΕΤΑΙΡΕΙΑ ΠΕΤΡΕΛΑΙΟΕΙΔΩΝ ΚΑΙ ΧΗΜΙΚΩΝ ΠΡΟΪΟΝΤΩΝ»

«Πιστοληπτική διαβάθμιση της CORAL ΑΝΩΝΥΜΟΣ ΕΤΑΙΡΕΙΑ ΠΕΤΡΕΛΑΙΟΕΙΔΩΝ ΚΑΙ ΧΗΜΙΚΩΝ ΠΡΟΪΟΝΤΩΝ»

Η εταιρεία «CORAL ΑΝΩΝΥΜΟΣ ΕΤΑΙΡΕΙΑ ΠΕΤΡΕΛΑΙΟΕΙΔΩΝ ΚΑΙ ΧΗΜΙΚΩΝ ΠΡΟΪΟΝΤΩΝ», ενημερώνει το επενδυτικό κοινό, βάσει των υποχρεώσεων του από 11.05.2018 Κοινού Ομολογιακού Δανείου ύψους ενενήντα εκατομμυρίων ευρώ (90.000.000,00 ), ότι κατόπιν επαναξιολόγησης της από την εταιρεία ICAP Group A.E., η πιστοληπτική ικανότητα είναι στο A rating από BB rating που ήταν πέρυσι, βάσει της νέας κλίμακας διαβάθμισης της ICAP.

Σημειώνεται ότι δεν υπάρχει μεταβολή στην ζώνη κινδύνου και η Εταιρεία διατηρεί σταθερή την θέση της.

Μαρούσι, 10 Ιουνίου 2022

Το Διοικητικό Συμβούλιο

From: ΔΕΗ Α.Ε.  
Posted At: 10 June 2022 17:46  
Conversation: Ανακοίνωση - Ρυθμιζόμενη πληροφορία  
Posted To: DOLAnnouncements2  
  
Subject: Ανακοίνωση - Ρυθμιζόμενη πληροφορία

Δείτε την ανακοίνωση

[Ανακοίνωση](#)

From: INFORM Π. ΛΥΚΟΣ Α.Ε. ΣΥΜΜΕΤΟΧΩΝ  
Posted At: 10 June 2022 17:48  
Conversation: Ανακοίνωση καταβολής μερίσματος χρήσης 2021  
Posted To: DOLAnnouncements2  
Subject: Ανακοίνωση καταβολής μερίσματος χρήσης 2021

[INFORM Π. ΛΥΚΟΣ Α.Ε. ΣΥΜΜΕΤΟΧΩΝ \(Σύμβολο Χ.Α.: ΛΥΚ\)](#)

## ΑΝΑΚΟΙΝΩΣΗ

### ΠΛΗΡΩΜΗ ΜΕΡΙΣΜΑΤΟΣ ΧΡΗΣΕΩΣ 2021

Η INFORM Π. ΛΥΚΟΣ Α.Ε. ΣΥΜΜΕΤΟΧΩΝ (στο εξής «**Εταιρεία**») ανακοινώνει σύμφωνα με το άρθρο 4.3.4. του Κανονισμού του Χρηματιστηρίου Αθηνών, ότι σύμφωνα με την απόφαση της Τακτικής Γενικής Συνέλευσης των μετόχων της, της 10<sup>ης</sup> Ιουνίου 2022, το μέρισμα της χρήσης 2021 καθορίστηκε σε 0,04 Ευρώ ανά μετοχή (προ προκράτησης φόρου), ήτοι συνολικό ποσό διανεμόμενου μερίσματος € 823.134,96. Στο διανεμόμενο μέρισμα θα γίνει παρακράτηση φόρου με συντελεστή 5% βάσει των άρθρων 61, 62 και 64 του Ν. 4172/2013 και την εν γένει ισχύουσα νομοθεσία, ήτοι € 0,002, έτσι το καθαρό πληρωτέο μέρισμα θα ανέλθει σε 0,038 Ευρώ ανά μετοχή.

Ημερομηνία αποκοπής από την οποία οι μετοχές θα διαπραγματεύονται χωρίς το δικαίωμα είσπραξης μερίσματος ορίζεται η 21<sup>η</sup> Ιουνίου 2022. Δικαιούχοι στην καταβολή μερίσματος θα είναι οι μέτοχοι που θα είναι εγγεγραμμένοι στα αρχεία του Συστήματος Αύλων Τίτλων την 22<sup>α</sup> Ιουνίου 2022 (Record Date). Κατά τα ανωτέρω, η ημερομηνία έναρξης πληρωμής του μερίσματος στους δικαιούχους θα είναι η 28<sup>η</sup> Ιουνίου 2022.

Η καταβολή του μερίσματος, θα πραγματοποιηθεί από την πληρώτρια Τράπεζα ΕΘΝΙΚΗ ΤΡΑΠΕΖΑ ΤΗΣ ΕΛΛΑΔΟΣ μέσω των χειριστών των λογαριασμών αξιών στο Σ.Α.Τ. ως εξής:

1. Μέσω των Συμμετεχόντων των δικαιούχων στο Σ.Α.Τ. (Τράπεζες και Χρηματιστηριακές εταιρείες), σύμφωνα με τα ισχύοντα στον Κανονισμό Λειτουργίας της ΕΛ.Κ.Α.Τ. και τις σχετικές αποφάσεις της.

2. Ειδικά στις περιπτώσεις πληρωμής μερίσματος σε κληρονόμους θανόντων δικαιούχων των οποίων οι τίτλοι τηρούνται στον Ειδικό Λογαριασμό της Μεριδας τους στο Σ.Α.Τ., υπό το χειρισμό της ATHEXCSD, η διαδικασία πληρωμής του μερίσματος θα διενεργείται μετά την ολοκλήρωση της νομιμοποίησης των κληρονόμων μέσω του δικτύου της Εθνικής Τράπεζας για ένα (1) έτος από την ημερομηνία καταβολής (ήτοι μέχρι 28 Ιουνίου 2023).

Για την είσπραξη των μετρητών από το δίκτυο καταστημάτων της ΕΘΝΙΚΗΣ ΤΡΑΠΕΖΑΣ είναι αναγκαία η προσκόμιση του Δελτίου Αστυνομικής Ταυτότητας και της εκτύπωσης στοιχείων του αριθμού Κ.Α.Μ.Ε. (Κωδικός Αριθμός Μεριδας Επενδυτή στο Σ.Α.Τ.). Η πληρωμή σε τρίτο πρόσωπο πραγματοποιείται μόνον με την προσκόμιση εξουσιοδότησης, η οποία θα φέρει τα πλήρη στοιχεία τόσο του δικαιούχου μετόχου, όσο και του εξουσιοδοτούμενου (ονοματεπώνυμο, πατρώνυμο, ΑΔΤ & ΑΦΜ), θεωρημένα για το γνήσιο της υπογραφής κατά το νόμο.

Με την πάροδο δώδεκα (12) μηνών από την ημερομηνία έναρξης καταβολής, δηλ. από την 29η Ιουνίου 2023, η καταβολή του μερίσματος χρήσης 2021 θα πραγματοποιείται μόνο από τα γραφεία της Εταιρείας, στο Κορωπί Αττικής, 5ο χλμ. Λεωφ. Βάρης-Κορωπίου.

Υπενθυμίζεται ότι μερίσματα της χρήσεως 2021 τα οποία δεν θα εισπραχθούν μέχρι την 31η Δεκεμβρίου 2027 παραγράφονται υπέρ του Ελληνικού Δημοσίου.

Για κάθε πληροφορία οι κ.κ. μέτοχοι μπορούν να απευθύνονται στο Τμήμα Εξυπηρέτησης Μετόχων της Εταιρείας (τηλ. 210 6697804, κα Κωνσταντίνα Καμπόσου).

Κορωπί, 10/06/2022

### ***Σχετικά με την INFORM***

Η INFORM LYKOS ([LYK.ATH](http://LYK.ATH)) ιδρύθηκε το 1897, είναι εισηγμένη στο Χρηματιστήριο Αθηνών από το 1994 και παρέχει προϊόντα και υπηρεσίες ασφαλούς διαχείρισης εγγράφων και πληροφοριών, καινοτομώντας στον ψηφιακό μετασχηματισμό επιχειρήσεων και οργανισμών με την παροχή λύσεων υψηλής εξειδίκευσης. Απασχολεί 510 εργαζομένους με τέσσερις μονάδες παραγωγής σε Ελλάδα, Ρουμανία και Αλβανία, ενώ κατέχει ηγετική θέση στις αγορές της Κεντρικής και Ανατολικής Ευρώπης στον Δημόσιο και Ιδιωτικό τομέα.

Είναι μέλος της AUSTRIACARD HOLDINGS, Αυστριακού ομίλου υψηλής τεχνολογίας πληροφορικής σε θέματα Hardware Embedded Security, που απασχολεί 1.400

άτομα και έχει διεθνή παρουσία με τρία Divisions, AUSTRIACARD, INFORM και NAUTILUS, στους τομείς της Ψηφιακής Ασφάλειας (Digital Security), της Διαχείρισης Πληροφοριών (Information Management) καθώς και του IoT αντιστοίχως. Ο Όμιλος AUSTRIACARD HOLDINGS έχει ένα πολύ ισχυρό πανευρωπαϊκό επιχειρησιακό αποτύπωμα, από το Ηνωμένο Βασίλειο έως την Ελλάδα και την Τουρκία, με **οκτώ** παραγωγικές εγκαταστάσεις και **επτά** κέντρα προσωποποίησης στην Ευρώπη, καθώς και **δύο** επιπλέον κέντρα προσωποποίησης στην Νότια Αμερική και στις Η.Π.Α., που του επιτρέπουν να εξυπηρετεί τους πελάτες του, όπου και να βρίσκονται, με τον καλύτερο δυνατό τρόπο. Το 2021 σε pro-forma επίπεδο, ο Όμιλος πραγματοποίησε **ενοποιημένο κύκλο εργασιών** της τάξης των **200 εκατ. ευρώ**.

Για περισσότερες πληροφορίες, επισκεφθείτε την ιστοσελίδα [www.informlykos.com](http://www.informlykos.com)

[Ανακοίνωση καταβολής μερίσματος χρήσης 2021](#)

**From:** ΕΛΓΕΚΑ Α.Ε.  
**Posted At:** 10 June 2022 17:56  
**Conversation:** Ανακοίνωση Ρυθμιζόμενης Πληροφορίας του Ν.3556/2007:  
Γνωστοποίηση συναλλαγών  
**Posted To:** DOLAnnouncements2  
  
**Subject:** Ανακοίνωση Ρυθμιζόμενης Πληροφορίας του Ν.3556/2007:  
Γνωστοποίηση συναλλαγών

ΒΙ.ΠΕ. Σίνδου - Θεσσαλονίκη, 10 Ιουνίου 2022

[Ανακοίνωση Ρυθμιζόμενης Πληροφορίας του Ν.3556/2007: Γνωστοποίηση συναλλαγών](#)

**From:** ΠΛΑΣΤΙΚΑ ΘΡΑΚΗΣ ΕΤΑΙΡΙΑ ΣΥΜΜΕΤΟΧΩΝ Α.Ε.Ε.  
**Posted At:** 10 June 2022 17:57  
**Conversation:** Ανακοίνωση Αγοράς Ιδίων Μετοχών  
**Posted To:** DOLAnnouncements2  
  
**Subject:** Ανακοίνωση Αγοράς Ιδίων Μετοχών

**Πλαστικά Θράκης Εταιρεία Συμμετοχών Α.Ε.Ε.**

**10.6.2022**

Η εταιρεία Πλαστικά Θράκης Εταιρεία Συμμετοχών Α.Ε.Ε. ανακοινώνει ότι κατ' εφαρμογή του άρθρου 49 του ν. 4548/2018, του Κανονισμού (ΕΕ) 596/2014 του Ευρωπαϊκού Κοινοβουλίου και του Συμβουλίου της 16ης Απριλίου 2014 και του κατ' εξουσιοδότηση Κανονισμού (ΕΕ) 2016/1052 της 8ης Μαρτίου 2016 της Ευρωπαϊκής Επιτροπής, προέβη στις 10 Ιουνίου 2022 σε αγορά 3.000 ιδίων μετοχών μέσω του μέλους του Χρηματιστηρίου Αθηνών ΒΕΤΑ Χρηματιστηριακή Α.Ε.Π.Ε.Υ, με μέση τιμή κτήσης 3,92 Ευρώ ανά μετοχή και συνολική αξία της συναλλαγής 11.766,79 Ευρώ, σε εκτέλεση της σχετικής απόφασης της Τακτικής Γενικής Συνέλευσης των μετόχων της 21ης Μαΐου 2021.

**From:** TRASTOR A.E.E.A.Π.  
**Posted At:** 10 June 2022 18:18  
**Conversation:** Αποφάσεις και Αποτελέσματα Ψηφοφορίας Ετήσιας Τακτικής  
Γενικής Συνέλευσης  
**Posted To:** DOLAnnouncements2  
  
**Subject:** Αποφάσεις και Αποτελέσματα Ψηφοφορίας Ετήσιας Τακτικής  
Γενικής Συνέλευσης

Παρακαλούμε όπως δείτε συνημμένο αρχείο.

[Αποφάσεις και Αποτελέσματα Ψηφοφορίας Ετήσιας Τακτικής Γενικής Συνέλευσης](#)



**From:** ΜΠΛΕ ΚΕΔΡΟΣ ΑΕΕΑΠ  
**Posted At:** 10 June 2022 18:20  
**Conversation:** ΜΠΛΕ ΚΕΔΡΟΣ ΑΕΕΑΠ : ΑΝΑΚΟΙΝΩΣΗ ΓΙΑ ΤΗΝ ΕΚΒΑΣΗ ΤΗΣ ΔΗΜΟΣΙΑΣ ΠΡΟΣΦΟΡΑΣ  
**Posted To:** DOLAnnouncements2  
  
**Subject:** ΜΠΛΕ ΚΕΔΡΟΣ ΑΕΕΑΠ : ΑΝΑΚΟΙΝΩΣΗ ΓΙΑ ΤΗΝ ΕΚΒΑΣΗ ΤΗΣ ΔΗΜΟΣΙΑΣ ΠΡΟΣΦΟΡΑΣ

Δείτε την [ανακοίνωση](#) της εταιρίας

**From:** ΜΠΛΕ ΚΕΔΡΟΣ ΑΕΕΑΠ  
**Posted At:** 10 June 2022 18:26  
**Conversation:** ΜΠΛΕ ΚΕΔΡΟΣ ΑΕΕΑΠ : ΑΝΑΚΟΙΝΩΣΗ ΓΙΑ ΤΗΝ ΕΝΑΡΞΗ  
ΔΙΑΠΡΑΓΜΑΤΕΥΣΗΣ  
**Posted To:** DOLAnnouncements2  
  
**Subject:** ΜΠΛΕ ΚΕΔΡΟΣ ΑΕΕΑΠ : ΑΝΑΚΟΙΝΩΣΗ ΓΙΑ ΤΗΝ ΕΝΑΡΞΗ  
ΔΙΑΠΡΑΓΜΑΤΕΥΣΗΣ

Δείτε την [ανακοίνωση](#) της εταιρίας.

From: TRASTOR A.E.E.A.Π.  
Posted At: 10 June 2022 18:36  
Conversation: Ανακοίνωση διανομής μερίσματος για την χρήση του 2021  
Posted To: DOLAnnouncements2  
  
Subject: Ανακοίνωση διανομής μερίσματος για την χρήση του 2021

Παρακαλούμε όπως δείτε συνημμένο αρχείο.

[Ανακοίνωση διανομής μερίσματος για την χρήση του 2021](#)

From: IDEAL HOLDINGS A.E.  
Posted At: 14 June 2022 00:32  
Conversation: ΓΝΩΣΤΟΠΟΙΗΣΗ ΑΓΟΡΑΣ ΙΔΙΩΝ ΜΕΤΟΧΩΝ  
Posted To: DOLAnnouncements2  
  
Subject: ΓΝΩΣΤΟΠΟΙΗΣΗ ΑΓΟΡΑΣ ΙΔΙΩΝ ΜΕΤΟΧΩΝ

Η εταιρεία «IDEAL HOLDINGS A.E.» (εφεξής η «Εταιρεία») ανακοινώνει ότι σε εφαρμογή απόφασης της Έκτακτης Γενικής Συνέλευσης των μετόχων της 02.12.2021, της απόφασης του Διοικητικού Συμβουλίου της Εταιρείας της 23.12.2021 και βάσει της από 23.12.2021 Ανακοίνωσης Προγράμματος Αγοράς ιδίων μετοχών, προέβη την 10.06.2022 σε αγορά 5.309 ιδίων μετοχών με μέση τιμή κτήσης ευρώ 3,4867 ανά μετοχή, συνολικής αξίας ευρώ 18.510,87. Οι αγορές πραγματοποιήθηκαν μέσω του μέλους του Χρηματιστηρίου Αθηνών, "ΠΕΙΡΑΙΩΣ Α.Ε.Π.Ε.Υ.".

Μετά τις προαναφερόμενες αγορές, η Εταιρεία κατέχει 185.649 ίδιες μετοχές, οι οποίες αντιστοιχούν σε ποσοστό 0,5898% του συνόλου των μετοχών της Εταιρείας.

*Η ανακοίνωση εκδίδεται σύμφωνα με τον Κανονισμό (ΕΕ) αριθ. 596/2004 του Ευρωπαϊκού Κοινοβουλίου και του Συμβουλίου της 16<sup>ης</sup> Απριλίου 2014 και τον κατ' εξουσιοδότηση Κανονισμό (ΕΕ) 2016/1052 της Επιτροπής της 8<sup>ης</sup> Μαρτίου 2016.*

From: ΤΕΧΝΙΚΗ ΟΛΥΜΠΙΑΚΗ Α.Ε.  
Posted At: 14 June 2022 00:33  
Conversation: ΓΝΩΣΤΟΠΟΙΗΣΗ ΓΙΑ ΤΗΝ ΑΓΟΡΑ ΙΔΙΩΝ ΜΕΤΟΧΩΝ  
Posted To: DOLAnnouncements2  
  
Subject: ΓΝΩΣΤΟΠΟΙΗΣΗ ΓΙΑ ΤΗΝ ΑΓΟΡΑ ΙΔΙΩΝ ΜΕΤΟΧΩΝ

Παρακαλούμε δείτε την συνημμένη ανακοίνωση.

[ΑΓΟΡΑ ΙΔΙΩΝ ΜΕΤΟΧΩΝ](#)

**From:** ΙΚΤΙΝΟΣ ΕΛΛΑΣ Α.Ε.  
**Posted At:** 14 June 2022 00:34  
**Conversation:** ΑΝΑΚΟΙΝΩΣΗ ΡΥΘΜΙΖΟΜΕΝΗΣ ΠΛΗΡΟΦΟΡΙΑΣ ΤΟΥ Ν.  
3556/2007: Γνωστοποίηση συναλλαγών  
**Posted To:** DOLAnnouncements2  
  
**Subject:** ΑΝΑΚΟΙΝΩΣΗ ΡΥΘΜΙΖΟΜΕΝΗΣ ΠΛΗΡΟΦΟΡΙΑΣ ΤΟΥ Ν.  
3556/2007: Γνωστοποίηση συναλλαγών

Η εταιρία ΙΚΤΙΝΟΣ ΕΛΛΑΣ ΑΕ, γνωστοποιεί σύμφωνα με το άρθρο 21 του Ν. 3556/2007 καθώς και του άρθρου 19 του Κανονισμού (ΕΕ) 596/2014 του Ευρωπαϊκού Κοινοβουλίου και σε συνέχεια σχετικής γνωστοποίησης που υπεβλήθη προς αυτή, η μέτοχος και Μέλος του Διοικητικού Συμβουλίου της εταιρίας κα. Ιουλία Χαϊδά, στις 10-6-2022, προέβη σε αγορά 13.000 μετοχών της εταιρίας ΙΚΤΙΝΟΣ ΕΛΛΑΣ Α.Ε. συνολικής αξίας 7.097,16 ευρώ.

From: ΕΛΛΗΝΙΚΑ ΧΡΗΜΑΤΙΣΤΗΡΙΑ Α.Ε.  
Posted At: 14 June 2022 00:35  
Conversation: Αγορές ιδίων μετοχών  
Posted To: DOLAnnouncements2  
  
Subject: Αγορές ιδίων μετοχών

Η Εταιρία Ελληνικά Χρηματιστήρια-Χρηματιστήριο Αθηνών Α.Ε. Συμμετοχών (ATHEX) ανακοινώνει ότι, σε εφαρμογή της από 31.05.2021 απόφασης της Τακτικής Γενικής Συνέλευσης των μετόχων, πραγματοποίησε τις ακόλουθες αγορές ιδίων μετοχών, σε συμμόρφωση με τους εφαρμοστέους νόμους και κανονισμούς που ισχύουν για τα προγράμματα αγοράς ιδίων μετοχών:

Ημερομηνία	Αριθμός μετοχών	Συνολική αξία (EUR)	Μέση τιμή (EUR)
10.06.2022	51.100	176.268,86	3,4495

Οι αγορές πραγματοποιήθηκαν μέσω του μέλους του Χρηματιστηρίου Αθηνών ΕΘΝΙΚΗ ΧΡΗΜΑΤΙΣΤΗΡΙΑΚΗ.

Μετά τις ανωτέρω συναλλαγές, η ATHEX διαθέτει άμεσα 704.305 μετοχές, οι οποίες αντιστοιχούν σε 1,167% των δικαιωμάτων ψήφου της Εταιρείας.

*Η ανακοίνωση εκδίδεται σύμφωνα με τον Κανονισμό (ΕΕ) αριθ. 596/2014 του Ευρωπαϊκού Κοινοβουλίου και του Συμβουλίου της 16<sup>ης</sup> Απριλίου 2014 και τον κατ' εξουσιοδότηση Κανονισμό (ΕΕ) 2016/1052 της Επιτροπής της 8<sup>ης</sup> Μαρτίου 2016.*

From: TITAN CEMENT INTERNATIONAL S.A  
Posted At: 14 June 2022 09:39  
Conversation: Πρόγραμμα αγοράς ιδίων μετοχών  
Posted To: DOLAnnouncements2  
  
Subject: Πρόγραμμα αγοράς ιδίων μετοχών

Δείτε το συνημμένο αρχείο.

[Πρόγραμμα αγοράς ιδίων μετοχών](#)



**From:** ΑΔΜΗΕ ΣΥΜΜΕΤΟΧΩΝ Α.Ε.  
**Posted At:** 14 June 2022 09:46  
**Conversation:** Ανακοίνωση Αγοράς Ιδίων Μετοχών  
**Posted To:** DOLAnnouncements2  
  
**Subject:** Ανακοίνωση Αγοράς Ιδίων Μετοχών

**Ανακοίνωση Αγοράς Ιδίων Μετοχών**

[Ανακοίνωση Αγοράς Ιδίων Μετοχών](#)

From: PREMIA Α.Ε.Ε.Α.Π.  
Posted At: 14 June 2022 09:53  
Conversation: ΑΠΟΚΤΗΣΗ ΙΔΙΩΝ ΜΕΤΟΧΩΝ  
Posted To: DOLAnnouncements2  
  
Subject: ΑΠΟΚΤΗΣΗ ΙΔΙΩΝ ΜΕΤΟΧΩΝ

Δείτε το συνημμένο.

[ΑΠΟΚΤΗΣΗ ΙΔΙΩΝ ΜΕΤΟΧΩΝ](#)

From: PROFILE A.E.B.E.  
Posted At: 14 June 2022 09:53  
Conversation: ΓΝΩΣΤΟΠΟΙΗΣΗ ΑΓΟΡΑΣ ΙΔΙΩΝ ΜΕΤΟΧΩΝ  
Posted To: DOLAnnouncements2  
  
Subject: ΓΝΩΣΤΟΠΟΙΗΣΗ ΑΓΟΡΑΣ ΙΔΙΩΝ ΜΕΤΟΧΩΝ

Η Διοίκηση της Ανώνυμης Εταιρείας με την επωνυμία «PROFILE ΑΝΩΝΥΜΟΣ ΕΜΠΟΡΙΚΗ ΚΑΙ ΒΙΟΜΗΧΑΝΙΚΗ ΕΤΑΙΡΕΙΑ ΠΛΗΡΟΦΟΡΙΚΗΣ» και το διακριτικό τίτλο «PROFILE SYSTEMS & SOFTWARE A.E.» (εφεξής «Εταιρεία»), κατ' εφαρμογή της κείμενης νομοθεσίας και ειδικότερα του άρθρου 49 του ν. 4548/2018, του Κανονισμού (ΕΕ) 596/2014 του Ευρωπαϊκού Κοινοβουλίου και του Συμβουλίου της 16<sup>ης</sup> Απριλίου 2014 και του κατ' εξουσιοδότηση Κανονισμού (ΕΕ) 1052/2016 της Ευρωπαϊκής Επιτροπής και στο πλαίσιο της ορθής, έγκυρης και έγκαιρης ενημέρωσης του επενδυτικού κοινού, γνωστοποιεί ότι την 9<sup>η</sup> Ιουνίου 2022 η Εταιρεία προέβη στην αγορά 1.600 ιδίων μετοχών με μέση τιμή κτήσης 3,5600 Ευρώ ανά μετοχή και συνολική αξία συναλλαγής 5.696,00 Ευρώ και την 10<sup>η</sup> Ιουνίου 2022 η Εταιρεία προέβη στην αγορά 3.650 ιδίων μετοχών με μέση τιμή κτήσης 3,4951 Ευρώ ανά μετοχή και συνολική αξία συναλλαγής 12.756,94 Ευρώ, σε εκτέλεση της από 12.05.2022 απόφασης της Τακτικής Γενικής Συνέλευσης των μετόχων της Εταιρείας και της από 17.05.2022 σχετικής αποφάσεως του Διοικητικού Συμβουλίου αυτής, δυνάμει της οποίας αποφασίσθηκε η έναρξη εφαρμογής του προγράμματος αγοράς ιδίων μετοχών.

From: ΜΥΤΙΛΗΝΑΙΟΣ Α.Ε.  
Posted At: 14 June 2022 09:54  
Conversation: Απόκτηση Ιδίων Μετοχών  
Posted To: DOLAnnouncements2  
  
Subject: Απόκτηση Ιδίων Μετοχών

Δείτε παρακάτω:

[Απόκτηση Ιδίων Μετοχών](#)

From: FLEXOPACK A.E.B.E.Π.  
Posted At: 14 June 2022 10:19  
Conversation: ΑΝΑΚΟΙΝΩΣΗ ΓΙΑ ΤΙΣ ΑΠΟΦΑΣΕΙΣ ΓΕΝΙΚΗΣ ΣΥΝΕΛΕΥΣΗΣ  
Posted To: DOLAnnouncements2  
Subject: ΑΝΑΚΟΙΝΩΣΗ ΓΙΑ ΤΙΣ ΑΠΟΦΑΣΕΙΣ ΓΕΝΙΚΗΣ ΣΥΝΕΛΕΥΣΗΣ

Η Ανώνυμη Εταιρεία με την επωνυμία «FLEXOPACK **ΑΝΩΝΥΜΗ ΕΜΠΟΡΙΚΗ ΚΑΙ ΒΙΟΜΗΧΑΝΙΚΗ ΕΤΑΙΡΕΙΑ ΠΛΑΣΤΙΚΩΝ**» και το διακριτικό τίτλο «FLEXOPACK Α.Ε.» (καλούμενη εφεξής για λόγους συντομίας ως «Εταιρεία»), ανακοινώνει ότι την **10<sup>η</sup> Ιουνίου 2022, ημέρα Παρασκευή και ώρα 15:00**, πραγματοποιήθηκε στα γραφεία της έδρας της Εταιρείας (οδός Ηφαίστου αριθ. 37, Κορωπί Αττικής, θέση Τζήμα), η Ετήσια Τακτική Γενική Συνέλευση των μετόχων της, στην οποία παρέστησαν αυτοπροσώπως ή δι' αντιπροσώπου μέτοχοι, εκπροσωπώντας **9.860.378 κοινές, ονομαστικές μετοχές και ισάριθμα δικαιώματα ψήφου, ήτοι ποσοστό 84,29 % επί συνόλου 11.698.574 μετοχών και ισαριθμών δικαιωμάτων ψήφου της Εταιρείας.**

Σημειώνεται ότι για **96.450 κοινές, ονομαστικές μετοχές** τα δικαιώματα παράστασης και ψήφου αναστέλλονται, κατά τα προβλεπόμενα στο άρθρο 50 παρ. 1 περ. α' του ν. 4548/2018, ως ίδιες μετοχές της Εταιρείας και οι εν λόγω μετοχές δεν υπολογίζονται για τον σχηματισμό απαρτίας.

Η Ετήσια Τακτική Γενική Συνέλευση των μετόχων της Εταιρείας έλαβε τις εξής αποφάσεις επί των θεμάτων της ημερησίας διατάξεως, όπως οι αποφάσεις αυτές παρουσιάζονται με βάση τα αποτελέσματα της ψηφοφορίας ανά θέμα, σύμφωνα με τα προβλεπόμενα στο άρθρο 133 παρ. 2 του ν. 4548/2018, τα οποία έχουν αναρτηθεί και στην νόμιμα καταχωρημένη ιστοσελίδα της Εταιρείας (<http://www.flexopack.com>).

**Στο 1<sup>ο</sup> θέμα** ενέκρινε ομόφωνα τις ετήσιες Χρηματοοικονομικές Καταστάσεις (εταιρικές και ενοποιημένες) που αφορούν στην κλειόμενη εταιρική χρήση 2021 (01.01.2021-31.12.2021) και συνολικά την ετήσια Οικονομική Έκθεση για την εν λόγω χρήση, η οποία συνετάγη σύμφωνα με τις διατάξεις του ισχύοντος κανονιστικού πλαισίου και τις απαιτήσεις του Ευρωπαϊκού Ενιαίου Ηλεκτρονικού Μορφότυπου (European Single Electronic Format) και δημοσιεύθηκε τόσο με ανάρτηση στη νόμιμα καταχωρημένη στο Γ.Ε.ΜΗ. διεύθυνση της ιστοσελίδας της Εταιρείας (<http://www.flexopack.com>), όσο και με αποστολή στην ιστοσελίδα της

ρυθμιζόμενης αγοράς, στην οποία διαπραγματεύονται οι μετοχές της Εταιρείας (<http://www.athegroup.gr>), καθώς και στην Επιτροπή Κεφαλαιαγοράς.

Αριθμός μετοχών για τις οποίες δόθηκαν έγκυρες ψήφοι: 9.860.378

Ποσοστό μετοχικού κεφαλαίου: 84,29 %

Συνολικός αριθμός έγκυρων ψήφων: 9.860.378

Αριθμός ψήφων υπέρ: 9.860.378

Αριθμός ψήφων κατά: 0

Αριθμός αποχών (Παρών): 0

**Στο 2<sup>ο</sup> θέμα** ενέκρινε ομόφωνα την ενιαία ετήσια Έκθεση Διαχείρισεως του Διοικητικού Συμβουλίου, η οποία περιλαμβάνεται εξ ολοκλήρου στο Πρακτικό του Διοικητικού Συμβουλίου της Εταιρείας της 19<sup>ης</sup> Απριλίου 2022, καθώς και την από 20 Απριλίου 2022 Έκθεση Ελέγχου του Ορκωτού Ελεγκτή-Λογιστή της Εταιρείας κ. Μανόλη Μιχαλιού (ΑΜ ΣΟΕΛ 25131) αναφορικά με τις ετήσιες Χρηματοοικονομικές Καταστάσεις της κλειόμενης εταιρικής χρήσεως 2021 (01.01.2021-31.12.2021).

Αριθμός μετοχών για τις οποίες δόθηκαν έγκυρες ψήφοι: 9.860.378

Ποσοστό μετοχικού κεφαλαίου: 84,29 %

Συνολικός αριθμός έγκυρων ψήφων: 9.860.378

Αριθμός ψήφων υπέρ: 9.860.378

Αριθμός ψήφων κατά: 0

Αριθμός αποχών (Παρών): 0

**Στο 3<sup>ο</sup> θέμα** υπεβλήθη προς το σώμα των μετόχων, σύμφωνα με τις διατάξεις του άρθρου 44 παρ. 1 περ. θ' του ν. 4449/2017, όπως ισχύει μετά την τροποποίησή του από το άρθρο 74 παρ. 4 του ν. 4706/2020, και αναγνώσθηκε η Ετήσια Έκθεση Πεπραγμένων της Επιτροπής Ελέγχου για την κλειόμενη εταιρική χρήση 2021 (01.01.2021-31.12.2021), επί σκοπώ πλήρους, επαρκούς και εμπεριστατωμένης ενημέρωσης των μετόχων αναφορικά με το έργο της Επιτροπής κατά τη διάρκεια της εν λόγω χρήσεως.

**Στο 4<sup>ο</sup> θέμα** ενέκρινε ομόφωνα τη διάθεση των αποτελεσμάτων της εταιρικής χρήσεως που έληξε την 31.12.2021 και ειδικότερα ενέκρινε αφενός μεν τη δημιουργία του τακτικού και των ειδικών αποθεματικών της Εταιρείας, αφετέρου δε την διανομή (καταβολή) προς τους μετόχους της Εταιρείας μερίσματος συνολικού ποσού 1.591.006,06 Ευρώ (μικτό ποσό), από τα κέρδη της κλειόμενης χρήσεως 2021 (01.01.2021-31.12.2021), ήτοι ποσού 0,136 Ευρώ ανά μετοχή (μικτό ποσό), από το οποίο παρακρατείται ο αναλογών στο μέρισμα φόρος ποσοστού 5% και συνεπώς το καταβαλλόμενο ποσό του μερίσματος θα ανέλθει σε 0,1292 Ευρώ ανά μετοχή.

Σημειώνεται ότι οι **96.450 ίδιες μετοχές**, τις οποίες κατέχει η Εταιρεία, εξαιρούνται της καταβολής μερίσματος και συνακόλουθα το ποσό του μερίσματος που αντιστοιχεί στις ίδιες μετοχές προσαυξάνει το μέρισμα των λοιπών μετοχών, σύμφωνα με τα οριζόμενα στο άρθρο 50 του ν. 4548/2018.

Δικαιούχοι είσπραξης του ως άνω μερίσματος είναι οι εγγεγραμμένοι στα αρχεία του Συστήματος Αύλων Τίτλων (Σ.Α.Τ.) μέτοχοι της Εταιρείας την **Τρίτη, 5 Ιουλίου 2022** (record date).

Ημερομηνία αποκοπής του δικαιώματος μερίσματος χρήσεως 2021 ορίσθηκε η **Δευτέρα, 4 Ιουλίου 2022**, σύμφωνα με το άρθρο 5.2 του Κανονισμού του Χρηματιστηρίου Αθηνών.

Η καταβολή του μερίσματος θα ξεκινήσει την **Δευτέρα, 11 Ιουλίου 2022** και θα πραγματοποιηθεί μέσω της Ανώνυμης Τραπεζικής Εταιρείας με την επωνυμία «ΕΘΝΙΚΗ ΤΡΑΠΕΖΑ ΤΗΣ ΕΛΛΑΔΟΣ Α.Ε.», σύμφωνα με την διαδικασία που προβλέπει ο ισχύων Κανονισμός του Χ.Α.

Τέλος με την αυτή ομόφωνη απόφασή της η Γενική Συνέλευση των μετόχων παρείχε προς το Διοικητικό Συμβούλιο της Εταιρείας τις αναγκαίες και επιβεβλημένες εξουσιοδοτήσεις για την προσήκουσα και εμπρόθεσμη υλοποίηση και διεκπεραίωση της ληφθείσας απόφάσεως περί διανομής (καταβολής) μερίσματος.

Αριθμός μετοχών για τις οποίες δόθηκαν έγκυρες ψήφοι: **9.860.378**

Ποσοστό μετοχικού κεφαλαίου: **84,29 %**

Συνολικός αριθμός έγκυρων ψήφων: **9.860.378**

Αριθμός ψήφων υπέρ: **9.860.378**

Αριθμός ψήφων κατά: 0

Αριθμός αποχών (Παρών): 0

**Στο 5<sup>ο</sup> θέμα** ενέκρινε ομόφωνα και συνεπεία ψηφοφορίας που διενεργήθηκε με ονομαστική κλήση των μετόχων, την συνολική διαχείριση που έλαβε χώρα κατά τη διάρκεια της χρήσεως που έληξε την 31.12.2021, καθώς και την απαλλαγή των Ορκωτών Ελεγκτών-Λογιστών της Εταιρείας από κάθε ευθύνη αποζημίωσης για τα πεπραγμένα και την εν γένει διαχείριση της κλειόμενης εταιρικής χρήσεως 2021 (01.01.2021-31.12.2021), καθώς και για τις ετήσιες Χρηματοοικονομικές Καταστάσεις της εν λόγω χρήσεως.

Αριθμός μετοχών για τις οποίες δόθηκαν έγκυρες ψήφοι: 9.860.378

Ποσοστό μετοχικού κεφαλαίου: 84,29 %

Συνολικός αριθμός έγκυρων ψήφων: 9.860.378

Αριθμός ψήφων υπέρ: 9.860.378

Αριθμός ψήφων κατά: 0

Αριθμός αποχών (Παρών): 0

**Στο 6<sup>ο</sup> θέμα** ενέκρινε ομόφωνα, κατόπιν σχετικής εισηγήσεως-προτάσεως της Επιτροπής Ελέγχου, την εκλογή της εγγεγραμμένης στο Δημόσιο Μητρώο του άρθρου 14 του ν. 4449/2017 Ελεγκτικής Εταιρείας με την επωνυμία «Grant Thornton ΑΝΩΝΥΜΗ ΕΤΑΙΡΕΙΑ ΟΡΚΩΤΩΝ ΕΛΕΓΚΤΩΝ ΚΑΙ ΣΥΜΒΟΥΛΩΝ ΕΠΙΧΕΙΡΗΣΕΩΝ» (ΑΜ ΣΟΕΛ 127) για την διενέργεια του υποχρεωτικού ελέγχου των ετήσιων και εξαμηνιαίων Χρηματοοικονομικών Καταστάσεων (εταιρικών και ενοποιημένων) για την τρέχουσα εταιρική χρήση 2022 (01.01.2022-31.12.2022).

Σημειώνεται ότι η ως άνω Ελεγκτική Εταιρεία θα αναλάβει παράλληλα και την διαδικασία έκδοσης του ετησίου φορολογικού πιστοποιητικού και της έκθεσης φορολογικής συμμόρφωσης της Εταιρείας για τη χρήση 2022, σύμφωνα με τα οριζόμενα στις διατάξεις του άρθρου 65Α του ν. 4174/2013.

Τέλος, με την αυτή ομόφωνη απόφασή της η Γενική Συνέλευση των μετόχων παρείχε προς το Διοικητικό Συμβούλιο τη σχετική εξουσιοδότηση να προβεί σε οριστική συμφωνία με την ως άνω Ελεγκτική Εταιρεία αναφορικά με το ύψος της αμοιβής της, για τον ανατιθέμενο σε αυτήν έλεγχο της τρέχουσας εταιρικής χρήσεως και την έκδοση του φορολογικού πιστοποιητικού, καθώς επίσης και να αποστείλει στην εκλεγείσα Ελεγκτική Εταιρεία την έγγραφη ειδοποίηση-εντολή εντός πέντε (5) ημερών από την ημερομηνία της εκλογής της.

Αριθμός μετοχών για τις οποίες δόθηκαν έγκυρες ψήφοι: 9.860.378



Ποσοστό μετοχικού κεφαλαίου: 84,29 %

Συνολικός αριθμός έγκυρων ψήφων: 9.860.378

Αριθμός ψήφων υπέρ: 9.860.378

Αριθμός ψήφων κατά: 0

Αριθμός αποχών (Παρών): 0

Στο 7<sup>ο</sup> θέμα ενέκρινε ομόφωνα το σύνολο των αμοιβών, μισθών, αποζημιώσεων και λουτών εν γένει παροχών, οι οποίες κατεβλήθησαν προς τα μέλη του Διοικητικού Συμβουλίου (εκτελεστικά και μη) για τις υπηρεσίες που παρείχαν προς την Εταιρεία κατά την διάρκεια της κλειόμενης εταιρικής χρήσεως 2021 (01.01.2021-31.12.2021), σύμφωνα με την εγκεκριμένη και ισχύουσα Πολιτική Αποδοχών.

Αριθμός μετοχών για τις οποίες δόθηκαν έγκυρες ψήφοι: 9.860.378

Ποσοστό μετοχικού κεφαλαίου: 84,29 %

Συνολικός αριθμός έγκυρων ψήφων: 9.860.378

Αριθμός ψήφων υπέρ: 9.860.378

Αριθμός ψήφων κατά: 0

Αριθμός αποχών (Παρών): 0

Στο 8<sup>ο</sup> θέμα ψήφισε κατά πλειοψηφία θετικά την Έκθεση Αποδοχών της κλειόμενης εταιρικής χρήσεως 2021 (01.01.2021- 31.12.2021), η οποία συνετάγη σύμφωνα με τις διατάξεις του άρθρου 112 του ν. 4548/2018, περιέχει ολοκληρωμένη επισκόπηση του συνόλου των αποδοχών των μελών του Διοικητικού Συμβουλίου (εκτελεστικών και μη), συμπεριλαμβανομένου του Διευθύνοντος Συμβούλου, και επεξηγεί τον τρόπο με τον οποίο υλοποιήθηκε η Πολιτική Αποδοχών της Εταιρείας για το αμέσως προηγούμενο οικονομικό έτος.

Αριθμός μετοχών για τις οποίες δόθηκαν έγκυρες ψήφοι: 9.860.378

Ποσοστό μετοχικού κεφαλαίου: 84,29 %

Συνολικός αριθμός έγκυρων ψήφων: 9.860.378

Αριθμός θετικών ψήφων: 9.837.378

Αριθμός αρνητικών ψήφων: 23.000

Αριθμός αποχών (Παρών): 0

**Στο 9<sup>ο</sup> Θέμα** ενέκρινε κατά πλειοψηφία τις αμοιβές, μισθούς, αποζημιώσεις και λοιπές εν γένει παροχές, οι οποίες θα καταβληθούν προς τα μέλη του Διοικητικού Συμβουλίου κατά την τρέχουσα εταιρική χρήση 2022 (01.01.2022-31.12.2022) και οι οποίες τελούν σε πλήρη συμμόρφωση και εναρμόνιση με τις προβλέψεις της εγκεκριμένης και ισχύουσας Πολιτικής Αποδοχών της Εταιρείας, ενώ με την αυτή κατά πλειοψηφία απόφασή της παρείχε την σχετική άδεια για προκαταβολή των εν λόγω αμοιβών στα ως άνω πρόσωπα για το χρονικό διάστημα μέχρι την επόμενη Τακτική Γενική Συνέλευση των μετόχων, σύμφωνα με τις διατάξεις του άρθρου 109 του ν. 4548/2018, όπως ισχύει.

Αριθμός μετοχών για τις οποίες δόθηκαν έγκυρες ψήφοι: 9.860.378

Ποσοστό μετοχικού κεφαλαίου: 84,29 %

Συνολικός αριθμός έγκυρων ψήφων: 9.860.378

Αριθμός ψήφων υπέρ: 9.837.378

Αριθμός ψήφων κατά: 23.000

Αριθμός αποχών (Παρών): 0

**Στο 10<sup>ο</sup> Θέμα** αποφάσισε ομόφωνα την έγκριση προγράμματος αγοράς ιδίων μετοχών της Εταιρείας, σύμφωνα με τις διατάξεις του άρθρου 49 του ν. 4548/2018, όπως ισχύει, και ειδικότερα ενέκρινε την αγορά εντός χρονικού διαστήματος είκοσι τεσσάρων (24) μηνών από την ημερομηνία λήψεως της παρούσας απόφασης, ήτοι μέχρι την 10.06.2024, ποσοστού κατ' ανώτατο όριο 10% του συνόλου των υφιστάμενων σήμερα μετοχών της Εταιρείας (συνυπολογιζόμενων και δη συναθροισμένων σε σχέση με το ως άνω όριο του συνόλου των ιδίων μετοχών που ήδη κατέχει η Εταιρεία στο πλαίσιο προηγούμενου προγράμματος αγοράς ιδίων μετοχών), με εύρος τιμών αγοράς τα τρία Ευρώ (3,00 €) ανά μετοχή (κατώτατο όριο) και τα οκτώ Ευρώ (8,00 €) ανά μετοχή (ανώτατο όριο).

Ταυτόχρονα με την αυτή ομόφωνα απόφασή της η Γενική Συνέλευση των μετόχων παρείχε προς το Διοικητικό Συμβούλιο της Εταιρείας την σχετική εξουσιοδότηση για την προσήκουσα υλοποίηση και εφαρμογή του προγράμματος αγοράς ιδίων μετοχών, σύμφωνα με τις διατάξεις του ισχύοντος κανονιστικού πλαισίου.

Αριθμός μετοχών για τις οποίες δόθηκαν έγκυρες ψήφοι: 9.860.378

Ποσοστό μετοχικού κεφαλαίου: 84,29 %

Συνολικός αριθμός έγκυρων ψήφων: 9.860.378

Αριθμός ψήφων υπέρ: 9.860.378

Αριθμός ψήφων κατά: 0

Αριθμός αποχών (Παρών): 0

Στο 11<sup>ο</sup> θέμα ενέκρινε ομόφωνα την παροχή-χορήγηση αδείας, σύμφωνα με τις διατάξεις του άρθρου 98 παρ. 1 του ν. 4548/2018, προς τα μέλη του Διοικητικού Συμβουλίου και τους Διευθυντές της Εταιρείας, προκειμένου να συμμετέχουν σε Διοικητικά Συμβούλια ή στην διεύθυνση άλλων εταιρειών του Ομίλου (υφιστάμενων ή/και μελλοντικών) που επιδιώκουν όμοιους, συναφείς ή παρεμφερείς σκοπούς και να ενεργούν πράξεις που υπάγονται στους επιδιωκόμενους εκ μέρους της Εταιρείας σκοπούς.

Αριθμός μετοχών για τις οποίες δόθηκαν έγκυρες ψήφοι: 9.860.378

Ποσοστό μετοχικού κεφαλαίου: 84,29 %

Συνολικός αριθμός έγκυρων ψήφων: 9.860.378

Αριθμός ψήφων υπέρ: 9.860.378

Αριθμός ψήφων κατά: 0

Αριθμός αποχών (Παρών): 0

Στο 12<sup>ο</sup> θέμα υπεβλήθη προς το σώμα των μετόχων, σύμφωνα με τις διατάξεις του άρθρου 9 παρ. 5 του ν. 4706/2020, και αναγνώσθηκε η από 18.05.2022 Έκθεση των Ανεξαρτήτων Μη Εκτελεστικών Μελών του Διοικητικού Συμβουλίου για την κλειόμενη εταιρική χρήση 2021 (01.01.2021-31.12.2021).

Κορωπί, 14 Ιουνίου 2022

Για την «FLEXOPACK A.E.»

From: FURLIS A.E ΣΥΜΜΕΤΟΧΩΝ  
Posted At: 14 June 2022 10:28  
Conversation: Ανακοίνωση Αγοράς Ιδίων Μετοχών  
Posted To: DOLAnnouncements2  
  
Subject: Ανακοίνωση Αγοράς Ιδίων Μετοχών

Ανακοίνωση Αγοράς Ιδίων Μετοχών

[Ανακοίνωση Αγοράς Ιδίων Μετοχών](#)

**From:** INTRAKOM A.E.  
**Posted At:** 14 June 2022 11:00  
**Conversation:** ΔΕΛΤΙΟ ΤΥΠΟΥ Στην INTRACOM DEFENSE το βραβείο Έρευνας Καινοτομίας και Τεχνολογικής Ανάπτυξης του ΕΒΕΑ  
**Posted To:** DOLAnnouncements2  
**Subject:** ΔΕΛΤΙΟ ΤΥΠΟΥ Στην INTRACOM DEFENSE το βραβείο Έρευνας Καινοτομίας και Τεχνολογικής Ανάπτυξης του ΕΒΕΑ

**Κορωπί, 14 Ιουνίου 2022:** Η INTRACOM DEFENSE (IDE) τιμήθηκε από το Εμπορικό και Βιομηχανικό Επιμελητήριο Αθηνών (ΕΒΕΑ) με το Βραβείο «Έρευνας - Καινοτομίας και Τεχνολογικής Ανάπτυξης». Η τελετή απονομής πραγματοποιήθηκε την Πέμπτη 9 Ιουνίου 2022 στο Ζάππειο Μέγαρο, παρουσία του πρωθυπουργού κ. Κυριάκου Μητσοτάκη, Υπουργών της Κυβέρνησης και εκπροσώπων φορέων.

Το βραβείο παρέλαβε από την Υπουργό Παιδείας και Θρησκευμάτων, κ. Νίκη Κεραμέως και τον Πρόεδρο του ΕΒΕΑ, κ. Ιωάννη Μπρατάκο, ο Διευθύνων Σύμβουλος της IDE, κ. Γεώργιος Τρουλλινός.

Ο κ. Τρουλλινός ευχαρίστησε τους παριστάμενους λέγοντας:

*«Κύριε Πρωθυπουργέ, Κύριε Αντιπρόεδρε της Κυβέρνησης, Κύριοι Υπουργοί, Κύριε Πρόεδρε του ΕΒΕΑ, κυρίες και κύριοι, θα ήθελα να σας ευχαριστήσω θερμά για την τιμή που κάνετε στους, άνω των 450, εργαζόμενους της Intracom Defense, με την απονομή αυτού του βραβείου.*

*Η Intracom Defense παράγει καινοτομία και τεχνολογία σε ελληνικό έδαφος και από την ίδρυσή της έχει εισφέρει εκατοντάδες εκατομμύρια ευρώ στο Ακαθάριστο Εγχώριο Προϊόν. Δημιουργούμε καινοτόμα προϊόντα, με το 95% όμως να έχει εξαγωγικό προσανατολισμό.*

*Σήμερα η Intracom Defense, όπως και όλος ο κλάδος της Ελληνικής Αμυντικής Βιομηχανίας, βρίσκεται σε ένα κρίσιμο σταυροδρόμι, καθώς στο πλαίσιο των εθνικών δαπανών για την άμυνα που επιβάλλουν οι γεωπολιτικές συνθήκες, είναι ιδιαίτερα σημαντική η προσπάθεια για την ένταξη των ελληνικών επιχειρήσεων στα τρέχοντα εξοπλιστικά προγράμματα.*

*Μέσα από την αφοσίωσή μας στις σταθερές αξίες και τη δέσμευσή μας στην αριστεία, σκοπεύουμε να συνεχίσουμε να χτίζουμε με θεμέλιο την ποιότητα και την καινοτομία, και να δημιουργούμε όχι μόνο για την εταιρία αλλά ΚΑΙ για την Ελλάδα.»*

Αξίζει να σημειωθεί ότι η IDE αξιολογήθηκε από το ΕΒΕΑ για τις σύγχρονες υποδομές, τα εξειδικευμένα εργαστήρια και το υψηλής κατάρτισης επιστημονικό

προσωπικό της, που συντελούν στην ανάπτυξη, παραγωγή και πιστοποίηση καινοτόμων προϊόντων υψηλής ποιότητας.

# # #

### **Σχετικά με την IDE**

Η INTRACOM DEFENSE (IDE), θυγατρική της Intracom Holdings, είναι μια καταξιωμένη ελληνική εταιρεία στον χώρο των Αμυντικών συστημάτων με αξιοσημείωτη εξαγωγική δραστηριότητα. Η IDE χρησιμοποιεί τεχνολογίες αιχμής στον σχεδιασμό και στην ανάπτυξη προηγμένων προϊόντων στους τομείς των ηλεκτρονικών πυραυλικών συστημάτων, τακτικών συστημάτων επικοινωνιών και πληροφοριών, ολοκληρωμένων λύσεων επιτήρησης, υβριδικών συστημάτων ηλεκτρικής ενέργειας και μη επανδρωμένων συστημάτων.

Η IDE συγκαταλέγεται στην επίσημη λίστα προμηθευτών του NATO, συμμετέχει σε διεθνή προγράμματα και έχει επιτύχει να ηγείται σε ευρωπαϊκά έργα χρηματοδοτούμενα από το Ευρωπαϊκό Πρόγραμμα Βιομηχανικής Ανάπτυξης στον τομέα της Άμυνας. Η εξωστρέφεια, η αξιοπιστία και η ποιότητα που χαρακτηρίζουν την εταιρεία τεκμηριώνονται με όλα τα έγκυρα διεθνή πιστοποιητικά και τις τιμητικές διακρίσεις που έχει λάβει καθ' όλη τη διάρκεια της πορείας της.

Περισσότερες πληροφορίες στην ηλεκτρονική διεύθυνση:  
[www.intracomdefense.com](http://www.intracomdefense.com)

### **Υπεύθυνος για θέματα Επικοινωνίας**

κα Βίκυ Ρουχωτά

Τηλέφωνο: 210-6678698

Email: [vrouh@intracomdefense.com](mailto:vrouh@intracomdefense.com)

-

From: QUEST ΣΥΜΜΕΤΟΧΩΝ Α.Ε.  
Posted At: 14 June 2022 11:36  
Conversation: Αγορά ιδίων μετοχών (10/06/2022)  
Posted To: DOLAnnouncements2  
  
Subject: Αγορά ιδίων μετοχών (10/06/2022)

Η Quest Συμμετοχών Α.Ε. γνωστοποιεί ότι σύμφωνα με το άρθρο 49 του Ν 4548/2018 και σύμφωνα με τους όρους του Κανονισμού 2273 / 2003 της Ευρωπαϊκής Επιτροπής και σε εκτέλεση της από 26/06/2020 απόφασης της Τακτικής Γενικής Συνέλευσης των Μετόχων της Εταιρείας και της από 1/3/2022 απόφασης του Διοικητικού Συμβουλίου, προέβη κατά τη διάρκεια της συνεδρίασης της 10/6/2022, μέσω της χρηματιστηριακής εταιρείας «Eurobank Equities», σε αγορά 7.500 ιδίων μετοχών με μέση τιμή κτήσης 4,83 ευρώ και συνολική αξία συναλλαγής 36,245.32 ευρώ.

Μετά και την προαναφερόμενη αγορά, η Εταιρεία κατέχει 342.407 ίδιες μετοχές, ποσοστό 0,3193% του συνόλου των μετοχών της Εταιρείας.

**From:** ΑΕΡΟΠΟΡΙΑ ΑΙΓΑΙΟΥ Α.Ε.  
**Posted At:** 14 June 2022 12:05  
**Conversation:** Τροποποίηση Οικονομικού Ημερολογίου Έτους 2022  
**Posted To:** DOLAnnouncements2  
  
**Subject:** Τροποποίηση Οικονομικού Ημερολογίου Έτους 2022

**Τροποποίηση Οικονομικού Ημερολογίου Έτους 2022**

[Τροποποίηση Οικονομικού Ημερολογίου Έτους 2022](#)



**From:** INTERΛΑΪΦ Α.Α.Ε.Γ.Α.  
**Posted At:** 14 June 2022 12:21  
**Conversation:** ΑΝΑΚΟΙΝΩΣΗ ΡΥΘΜΙΖΟΜΕΝΗΣ ΠΛΗΡΟΦΟΡΙΑΣ ΤΟΥ Ν.  
3556/2007: Γνωστοποίηση συναλλαγών  
**Posted To:** DOLAnnouncements2  
  
**Subject:** ΑΝΑΚΟΙΝΩΣΗ ΡΥΘΜΙΖΟΜΕΝΗΣ ΠΛΗΡΟΦΟΡΙΑΣ ΤΟΥ Ν.  
3556/2007: Γνωστοποίηση συναλλαγών

Η Εταιρία Interlife Α.Α.Ε.Γ.Α., σε εφαρμογή των διατάξεων του ν. 3556/2007, ως ισχύει, και του Κανονισμού (ΕΕ) 596/2014 του Ευρωπαϊκού Κοινοβουλίου και του Συμβουλίου της 16<sup>ης</sup> Απριλίου 2014, ως ισχύει, ενημερώνει το επενδυτικό κοινό ότι ο κος Ιωάννης Βοτσαρίδης του Παναγιώτη, ο οποίος έχει την ιδιότητα του εκτελεστικού μέλους Δ.Σ., του Προέδρου Δ.Σ. και του Διευθύνοντος Συμβούλου της Εταιρίας (πρόσωπο που ασκεί διευθυντικά καθήκοντα βάσει του Κανονισμού (ΕΕ) 596/2014 του Ευρωπαϊκού Κοινοβουλίου και του Συμβουλίου της 16<sup>ης</sup> Απριλίου 2014, ως ισχύει) γνωστοποίησε στην Εταιρία ότι κατά την συνεδρίαση του Χρηματιστηρίου Αθηνών, την 10/06/2022, προέβη στην αγορά 689 κοινών ονομαστικών μετοχών συνολικής αξίας 2.824,90 ευρώ.

Θεσσαλονίκη, 14/06/2022

Το Διοικητικό Συμβούλιο της INTERΛΑΪΦ Α.Α.Ε.Γ.Α.

**From:** ΣΙΔΜΑ ΜΕΤΑΛΛΟΥΡΓΙΚΗ ΑΕ  
**Posted At:** 14 June 2022 12:34  
**Conversation:** Αντίγραφο Πρακτικού Τακτικής Γενικής Συνέλευσης 02-06-2022  
**Posted To:** DOLAnnouncements2  
  
**Subject:** Αντίγραφο Πρακτικού Τακτικής Γενικής Συνέλευσης 02-06-2022

Επισυνάπτεται το κείμενο του Πρακτικού.

[Αντίγραφο Πρακτικού ΤΓΣ 02/06/2022](#)

**From:** ΣΙΔΜΑ ΜΕΤΑΛΛΟΥΡΓΙΚΗ ΑΕ  
**Posted At:** 14 June 2022 12:35  
**Conversation:** ΑΝΤΙΓΡΑΦΟ ΠΡΑΚΤΙΚΟΥ ΔΣ ΣΥΓΚΡΟΤΗΣΗΣ ΣΕ ΣΩΜΑ ΚΑΙ ΠΑΡΟΧΗΣ ΕΞΟΥΣΙΟΔΟΤΗΣΕΩΝ  
**Posted To:** DOLAnnouncements2  
  
**Subject:** ΑΝΤΙΓΡΑΦΟ ΠΡΑΚΤΙΚΟΥ ΔΣ ΣΥΓΚΡΟΤΗΣΗΣ ΣΕ ΣΩΜΑ ΚΑΙ ΠΑΡΟΧΗΣ ΕΞΟΥΣΙΟΔΟΤΗΣΕΩΝ

Επισυνάπτεται το κείμενο του Πρακτικού.

[Αντίγραφο Πρακτικού Συγκρότησης ΔΣ](#)

**From:** ΣΙΔΜΑ ΜΕΤΑΛΛΟΥΡΓΙΚΗ ΑΕ  
**Posted At:** 14 June 2022 12:35  
**Conversation:** ΑΝΤΙΓΡΑΦΟ ΠΡΑΚΤΙΚΟΥ ΔΣ ΓΙΑ ΟΡΙΣΜΟ ΕΠΙΤΡΟΠΩΝ  
**Posted To:** DOLAnnouncements2  
  
**Subject:** ΑΝΤΙΓΡΑΦΟ ΠΡΑΚΤΙΚΟΥ ΔΣ ΓΙΑ ΟΡΙΣΜΟ ΕΠΙΤΡΟΠΩΝ

Επισυνάπτεται το κείμενο του Πρακτικού.

[Αντίγραφο Πρακτικού ΔΣ Επιτροπών](#)

From: ΣΙΔΜΑ ΜΕΤΑΛΛΟΥΡΓΙΚΗ ΑΕ  
Posted At: 14 June 2022 12:36  
Conversation: ΑΝΤΙΓΡΑΦΟ ΠΡΑΚΤΙΚΟΥ ΕΠΙΤΡΟΠΗΣ ΕΛΕΓΧΟΥ  
Posted To: DOLAnnouncements2  
  
Subject: ΑΝΤΙΓΡΑΦΟ ΠΡΑΚΤΙΚΟΥ ΕΠΙΤΡΟΠΗΣ ΕΛΕΓΧΟΥ

Επισυνάπτεται το κείμενο του Πρακτικού.

[Αντίγραφο Πρακτικού Επιτροπής Ελέγχου](#)

From: UNIBIOS A.E.  
Posted At: 14 June 2022 16:35  
Conversation: ΑΝΑΚΟΙΝΩΣΗ ΓΙΑ ΑΓΟΡΑ ΙΔΙΩΝ ΜΕΤΟΧΩΝ  
Posted To: DOLAnnouncements2  
  
Subject: ΑΝΑΚΟΙΝΩΣΗ ΓΙΑ ΑΓΟΡΑ ΙΔΙΩΝ ΜΕΤΟΧΩΝ

Η Unibios A.E. Συμμετοχών κατ' εφαρμογή των Κανονισμών (ΕΕ) 2016/1052 και 596/2014 και του άρθρου 49 του Ν. 4548/2018, γνωστοποιεί στο επενδυτικό κοινό ότι, σε εκτέλεση της από 18.2.2022 απόφασης της Έκτακτης Γενικής Συνέλευσης των μετόχων της εταιρίας, προέβη στις 10.06.2022 σε αγορά 2.684 ιδίων μετοχών με μέση τιμή κτήσης 0,592 ευρώ και συνολική αξία συναλλαγής 1.602,72 ευρώ. Οι ως άνω μετοχές αγοράστηκαν μέσω του μέλους του Χρηματιστηρίου Αθηνών «Ν. Χρυσοχοϊδης Χρηματιστηριακή Α.Ε.Π.Ε.Υ».

Μετά από αυτές τις συναλλαγές η εταιρία κατέχει 107.421 ίδιες μετοχές που αντιστοιχούν σε 0,69 % των δικαιωμάτων ψήφου της εταιρίας.

**Ομολογιακά Δάνεια Επιχειρήσεων – Οργανωμένη Αγορά (Μη Μετατρέψιμα)**

Πλήθος Εισηγμένων Ομολογιών	Ονομαστική αξία	Τιμή έκδοσης	Σημερινό επιτόκιο	Ημερ. λήξης	Διάρκεια (έτη)	Σημείωση	Τοκομερίδιο		Μον. Διαπρ.	Ομόλογα Επιχειρήσεων	Δεδ. Τόκς	Αποδ. Λήξη	Κατωτ Τιμή	Ανωτ Τιμή	Τιμή κλεισ. Προηγ.	Κλείσιμο-ημ/νία	Όγκος	Αξία Συναλλαγών	Τελευταία εντολή		λαχ έτους	Μεγ έτους		
							Κοινό	Προτιμησιακό											Τιμή	Αγορ./ Πώλ.			Ημερομηνία	
300,000	1,000.00	1,000.00	2.30	14/12/2028	7	---	2	---	1	ΓΕΚ ΤΕΡΝΑ Α.Ε. (Μη μετατρέψιμο)	0.1278	4.1990	89.1110	91.5000	89.9382	91.8180	10/06/2022	31,000	27,884.79	88.4600	A	14/06/2022	87.9280	100.0000
320,000	1,000.00	1,000.00	3.40	21/07/2027	7	---	4	---	1	LAMDA DEVELOPMENT Α.Ε. (Μη μετατρέψιμο)	13.7889	3.8820	96.5000	97.2500	96.8299	97.8660	10/06/2022	207,000	203,292.12	96.5000	A	14/06/2022	93.0000	102.0000
200,000	1,000.00	1,000.00	2.10	27/10/2027	7	---	4	---	1	Ο.Π.Α.Π. Α.Ε. (Μη μετατρέψιμο)	2.9167	2.5600	97.2000	98.0000	97.3781	97.8130	10/06/2022	32,000	31,254.33	97.2200	A	14/06/2022	94.5000	101.7500
200,000	1,000.00	1,000.00	1.90	23/03/2028	7	---	3	---	1	ΜΟΤΟΡ ΟΪΛ ΔΙΥΛΙΣΤΗΡΙΑ ΚΟΡΙΝΘΟΥ ΑΕ (Μη μετατρέψιμο)	4.4861	4.1970	88.0000	90.0000	88.7317	90.0000	10/06/2022	73,000	65,151.71	88.0501	A	14/06/2022	88.7317	99.2000
100,000	1,000.00	1,000.00	2.70	25/05/2026	5	---	3	---	1	COSTAMARE PARTICIPATIONS PLC (Μη μετατρέψιμο)	1.6500	3.4820	---	---	---	96.9000	10/06/2022	---	---	96.0000	A	14/06/2022	95.3065	102.0000
300,000	1,000.00	1,000.00	2.30	20/07/2028	7	---	2	---	1	ΠΡΟΝΤΕΑ ΑΕΕΑΠ (Μη μετατρέψιμο)	9.3917	4.8220	86.7000	89.0000	87.4970	89.1370	10/06/2022	428,000	383,088.11	86.7000	A	14/06/2022	87.4970	98.1000
150,000	1,000.00	1,000.00	2.65	22/10/2026	5	---	2	---	1	CPLP SHIPPING HOLDINGS PLC (Μη μετατρέψιμο)	3.7542	3.8820	95.1000	95.1000	95.1000	95.1790	10/06/2022	77,000	73,516.07	95.1000	A	14/06/2022	94.1000	100.0000
500,000	1,000.00	1,000.00	2.75	03/07/2027	7	---	4	---	1	ΓΕΚ ΤΕΡΝΑ Α.Ε. (Μη μετατρέψιμο)	12.5278	4.3270	92.0000	92.8412	92.3978	93.6590	10/06/2022	20,000	18,730.12	92.4000	A	14/06/2022	90.5000	99.0000
120,000	1,000.00	1,000.00	2.65	06/12/2028	7	---	2	---	1	ΝΟΒΑΛ ΠΡΟΠΕΡΤΥ ΑΕΕΑΠ (Μη μετατρέψιμο)	0.7361	4.5850	89.6227	91.9650	89.9000	92.6360	10/06/2022	42,000	38,127.64	87.7101	A	14/06/2022	89.9000	100.0000
175,000	1,000.00	1,000.00	3.40	26/07/2024	5	---	6	---	1	ΑΤΤΙΣΑ Α.Ε. ΣΥΜΜΕΤΟΧΩΝ (Μη μετατρέψιμο)	13.3167	4.9240	95.6510	97.4000	96.0884	96.3210	10/06/2022	60,000	59,073.01	95.6510	A	14/06/2022	94.5217	99.4500
100,000	1,000.00	1,000.00	2.95	11/02/2027	5	---	1	---	1	SAFE BULKERS PARTICIPATIONS PLC (Μη μετατρέψιμο)	10.2431	5.0550	91.6794	92.3000	91.7681	93.0000	10/06/2022	7,000	6,495.47	91.5111	A	14/06/2022	91.7681	100.0000
200,000	1,000.00	1,000.00	3.60	12/03/2026	7	---	7	---	1	ΑΕΡΟΠΟΡΙΑ ΑΙΓΑΙΟΥ Α.Ε. (Μη μετατρέψιμο)	9.4000	4.1200	96.1500	98.0000	96.6833	98.0050	10/06/2022	36,000	35,309.05	96.5000	A	14/06/2022	95.8165	101.3000
150,000	1,000.00	1,000.00	2.60	22/10/2026	7	---	6	---	1	ΤΕΡΝΑ ΕΝΕΡΓΕΙΑΚΗ Μ.Α.Ε.Χ. (Μη μετατρέψιμο)	3.6833	4.4280	92.1000	92.1000	92.1000	93.7460	10/06/2022	10,000	9,246.83	92.5001	A	14/06/2022	92.1000	99.9900
100,000	1,000.00	1,000.00	2.80	25/01/2027	5	---	1	---	1	PREMIA Α.Ε. (Μη μετατρέψιμο)	11.0444	4.7030	92.5000	92.5000	92.5000	92.0010	10/06/2022	12,000	11,232.53	90.0000	A	14/06/2022	92.0010	99.5000
120,000	1,000.00	1,000.00	3.95	04/04/2025	7	---	9	---	1	ΓΕΚ ΤΕΡΝΑ Α.Ε. (Μη μετατρέψιμο)	8.0097	3.4920	---	---	---	99.6670	10/06/2022	---	---	99.0000	A	14/06/2022	99.3357	103.2000
90,000	1,000.00	1,000.00	3.00	11/05/2023	5	---	9	---	1	CORAL Α.Ε. (Μη μετατρέψιμο)	3.0000	1.8220	100.3000	101.0000	100.8600	100.8840	09/06/2022	25,000	25,290.00	100.3000	A	14/06/2022	99.3750	102.0000
20,148	1,000.00	1,000.00	4.95	26/06/2023	5	---	8	---	1	B&F Α.Β.Ε.Ε. ΕΝΔΥΜΑΤΩΝ (Μη μετατρέψιμο)	23.5125	4.9650	99.0000	99.0000	99.0000	100.8180	10/06/2022	3,000	3,040.54	100.0000	A	14/06/2022	99.0000	102.0000
250,000	1,000.00	1,000.00	2.45	16/11/2028	7	---	2	---	1	ΕΛΒΑΛΧΑΛΚΟΡ Α.Ε. (Μη μετατρέψιμο)	2.1097	4.2260	89.8433	92.0000	90.6126	89.9770	10/06/2022	80,000	73,306.18	89.6601	A	14/06/2022	89.9774	100.2900

**Σημειώσεις Εταιρικών Ομολόγων**

Ο Όγκος Συναλλαγών υπολογίζεται ως (Τεμάχια) \* (Ονομαστική Τιμή). Η Αξία Συναλλαγών υπολογίζεται ως (Τεμάχια) \* (Ονομαστική Τιμή) \* (Τιμή %) + (Δεδουλευμένοι Τόκοι).

Οι τιμές συναλλαγών των ομολόγων υπολογίζονται ως ποσοστό επί τοις εκατό (%) της ονομαστικής τους τιμής.

Όλα τα ομόλογα έχουν Ονομαστική Αξία εκπεφρασμένη σε Ευρώ (εκτός εάν σημειώνεται διαφορετικά).

**Ομόλογα Ελληνικού Δημοσίου**

Πλήθος Εισηγμ. Ομολογιών	Ονομ. αξία	Σημερινό επιτόκιο	Υπολογισμός Δεδουλευμένων	Ημερ/νία Λήξης [1]	Διάρκεια (έτη)	Σημείωση	Ημερομηνία Πληρ.	Αξία τρέχοντος	Μον. Διασπ.	Ομόλογα Ελληνικού Δημοσίου	Κατωτ Τιμή	Ανωτ Τιμή	Τιμή κλεισ.	Προηγ. Κλείσιμο-ημ/νία	Όγκος	Αξία Συναλλαγών	Τελευταία εντολή Αγορ./ Πώλ. Ημερομηνία
3,000,000	1,000.00	4.38	Πργμ/Πργμ	01/08/2022	5	---	01/08	4.38	1	ΟΕΔ-ΣΤΘ-010822-05Χ-4,375-1,000	---	---	---	---	---	---	1.0000 A 28/11/2018
4,500,000	1,000.00	1.88	Πργμ/Πργμ	04/02/2035	15	---	04/02	1.88	1	ΟΕΔ-ΣΤΘ-040235-15Χ-1,875-1,000	---	---	---	---	---	---	---
2,500,000	1,000.00	3.45	Πργμ/Πργμ	02/04/2024	5	---	02/04	3.45	1	ΟΕΔ-ΣΤΘ-020424-05Χ-3,450-1,000	---	---	---	---	---	---	---
6,000,000	1,000.00	0.75	Πργμ/Πργμ	18/06/2031	10	---	18/06	0.75	1	ΟΕΔ-ΣΤΘ-180631-10Χ-0,750-1,000	---	---	---	---	---	---	---
4,355,990,324	1.00	3.50	Πργμ/Πργμ	30/01/2023	5	---	01/02 - 31/01	3.50	1	ΟΕΔ-ΣΤΘ-300123-05Χ-3,500-1,00	---	---	---	94.5720 13/07/2018	---	---	1.0000 A 28/11/2018
5,962,747,327	1.00	3.75	Πργμ/Πργμ	30/01/2028	10	---	/02 - 01/02 - 31/	3.75	1	ΟΕΔ-ΣΤΘ-300128-10Χ-3,750-1,00	---	---	---	85.4610 13/07/2018	---	---	1.0000 A 28/11/2018
7,067,309,386	1.00	3.90	Πργμ/Πργμ	30/01/2033	15	---	/02 - 01/02 - 31/	3.90	1	ΟΕΔ-ΣΤΘ-300133-15Χ-3,900-1,00	---	---	---	78.6730 13/07/2018	---	---	1.0000 A 28/11/2018
5,472,848,349	1.00	4.00	Πργμ/Πργμ	30/01/2037	19	---	/02 - 01/02 - 31/	4.00	1	ΟΕΔ-ΣΤΘ-300137-19Χ-4,000-1,00	---	---	---	77.0370 13/07/2018	---	---	1.0000 A 28/11/2018
5,276,770,669	1.00	4.20	Πργμ/Πργμ	30/01/2042	24	---	/02 - 01/02 - 31/	4.20	1	ΟΕΔ-ΣΤΘ-300142-24Χ-4,200-1,00	---	---	---	77.7640 13/07/2018	---	---	1.0000 A 28/11/2018
119,550,565	1.00	4.30	Πργμ/Πργμ	24/02/2023	11	---	24/02	4.30	1	ΟΕΔ-ΣΤΘ-240223-11Χ-2,000-1,00	---	---	---	10.0000 22/06/2015	---	10.0000	A 11/07/2019
48,794,718	1.00	4.30	Πργμ/Πργμ	24/02/2024	12	---	24/02	4.30	1	ΟΕΔ-ΣΤΘ-240224-12Χ-2,000-1,00	---	---	---	10.0000 22/06/2015	---	---	---
40,248,141	1.00	4.30	Πργμ/Πργμ	24/02/2025	13	---	24/02	4.30	1	ΟΕΔ-ΣΤΘ-240225-13Χ-2,000-1,00	---	---	---	10.0000 22/06/2015	---	---	---
59,586,043	1.00	4.30	Πργμ/Πργμ	24/02/2026	14	---	24/02	4.30	1	ΟΕΔ-ΣΤΘ-240226-14Χ-2,000-1,00	---	---	---	10.0000 22/06/2015	---	---	---
41,118,344	1.00	4.30	Πργμ/Πργμ	24/02/2027	15	---	24/02	4.30	1	ΟΕΔ-ΣΤΘ-240227-15Χ-2,000-1,00	---	---	---	10.0000 22/06/2015	---	---	---
45,137,734	1.00	4.30	Πργμ/Πργμ	24/02/2028	16	---	24/02	4.30	1	ΟΕΔ-ΣΤΘ-240228-16Χ-2,000-1,00	---	---	---	10.0000 22/06/2015	---	---	---
61,768,888	1.00	4.30	Πργμ/Πργμ	24/02/2029	17	---	24/02	4.30	1	ΟΕΔ-ΣΤΘ-240229-17Χ-2,000-1,00	---	---	---	10.0000 22/06/2015	---	---	---
54,567,744	1.00	4.30	Πργμ/Πργμ	24/02/2030	18	---	24/02	4.30	1	ΟΕΔ-ΣΤΘ-240230-18Χ-2,000-1,00	---	---	---	10.0000 22/06/2015	---	---	---
37,541,515	1.00	4.30	Πργμ/Πργμ	24/02/2031	19	---	24/02	4.30	1	ΟΕΔ-ΣΤΘ-240231-19Χ-2,000-1,00	---	---	---	10.0000 22/06/2015	---	---	---
37,558,317	1.00	4.30	Πργμ/Πργμ	24/02/2032	20	---	24/02	4.30	1	ΟΕΔ-ΣΤΘ-240232-20Χ-2,000-1,00	---	---	---	10.0000 22/06/2015	---	---	---
37,473,732	1.00	4.30	Πργμ/Πργμ	24/02/2033	21	---	24/02	4.30	1	ΟΕΔ-ΣΤΘ-240233-21Χ-2,000-1,00	---	---	---	10.0000 22/06/2015	---	---	---
33,888,293	1.00	4.30	Πργμ/Πργμ	24/02/2034	22	---	24/02	4.30	1	ΟΕΔ-ΣΤΘ-240234-22Χ-2,000-1,00	---	---	---	10.0000 22/06/2015	---	---	---
35,177,800	1.00	4.30	Πργμ/Πργμ	24/02/2035	23	---	24/02	4.30	1	ΟΕΔ-ΣΤΘ-240235-23Χ-2,000-1,00	---	---	---	10.0000 22/06/2015	---	---	---
35,547,268	1.00	4.30	Πργμ/Πργμ	24/02/2036	24	---	24/02	4.30	1	ΟΕΔ-ΣΤΘ-240236-24Χ-2,000-1,00	---	---	---	10.0000 22/06/2015	---	---	---
40,246,306	1.00	4.30	Πργμ/Πργμ	24/02/2037	25	---	24/02	4.30	1	ΟΕΔ-ΣΤΘ-240237-25Χ-2,000-1,00	---	---	---	10.0000 22/06/2015	---	---	---
37,643,952	1.00	4.30	Πργμ/Πργμ	24/02/2038	26	---	24/02	4.30	1	ΟΕΔ-ΣΤΘ-240238-26Χ-2,000-1,00	---	---	---	10.0000 22/06/2015	---	---	---
36,977,100	1.00	4.30	Πργμ/Πργμ	24/02/2039	27	---	24/02	4.30	1	ΟΕΔ-ΣΤΘ-240239-27Χ-2,000-1,00	---	---	---	10.0000 22/06/2015	---	---	---
41,615,000	1.00	4.30	Πργμ/Πργμ	24/02/2040	28	---	24/02	4.30	1	ΟΕΔ-ΣΤΘ-240240-28Χ-2,000-1,00	---	---	---	10.0000 22/06/2015	---	---	---
42,227,208	1.00	4.30	Πργμ/Πργμ	24/02/2041	29	---	24/02	4.30	1	ΟΕΔ-ΣΤΘ-240241-29Χ-2,000-1,00	---	---	---	10.0000 22/06/2015	---	---	---
68,288,487	1.00	4.30	Πργμ/Πργμ	24/02/2042	30	---	24/02	4.30	1	ΟΕΔ-ΣΤΘ-240242-30Χ-2,000-1,00	---	---	---	10.0000 22/06/2015	---	---	---
4,000,000	1,000.00	3.88	Πργμ/Πργμ	12/03/2029	10	---	12/03	3.88	1	ΟΕΔ-ΣΤΘ-120329-10Χ-3,875-1,0000	---	---	---	---	---	100.0000	A 15/10/2019
4,500,000	1,000.00	0.00	Πργμ/Πργμ	12/02/2026	5	---	12/02	0.00	1	ΟΕΔ-ΣΤΘ-120226-05Χ-0,000-1,000	---	---	---	---	---	---	---
3,000,000	1,000.00	3.38	Πργμ/Πργμ	15/02/2025	7	---	15/02	3.38	1	ΟΕΔ-ΣΤΘ-150225-07Χ-3,375-1,000	---	---	---	---	---	---	---
250,250	1,000.00	2.90	Πργμ/Πργμ	20/03/2023	4	---	20/03	2.90	1	ΟΕΔ-ΣΤΘ-200323-04Χ-2,900-1,000	---	---	---	---	---	---	---
964,000	1,000.00	3.25	Πργμ/Πργμ	20/03/2025	6	---	20/03	3.25	1	ΟΕΔ-ΣΤΘ-200325-06Χ-3,250-1,000	---	---	---	---	---	---	---

**Σημειώσεις Ομολόγων Ελλ. Δημοσίου**

Ο Όγκος Συναλλαγών υπολογίζεται ως (Τεμάχια) \* (Ονομαστική Τιμή). Η Αξία Συναλλαγών υπολογίζεται ως (Τεμάχια) \* (Ονομαστική Τιμή) \* (Τιμή %) + (Δεδουλευμένοι Τόκοι)

Η Αξία του τρέχοντος τοκομεριδίου για τις εκδόσεις Ονομαστικής Αξίας 0,01 ευρώ, αναφέρεται σε Ονομαστική Αξία 100 ευρώ.

FLR (= Floating Interest Rate) Ομόλογο Μεταβλητού Επιτοκίου.

[1] - Η Ημερομηνία Λήξης της τοκοφόρου περιόδου και η Ημερομηνία Πληρωμής του τοκομεριδίου.



**Ομόλογα Ελληνικού Δημοσίου**

Πλήθος Εισηγμ. Ομολογιών	Ονομ. αξία	Σημερινό επιτόκιο	Υπολογισμός Δεδουλευμένων	Ημερ/νία Λήξης [1]	Διάρκεια (έτη)	Σημείωση	Ημερομηνία Πληρ.	Αξία τρέχοντος	Μον. Διαπρ.	Ομόλογα Ελληνικού Δημοσίου	Κατωτ Τιμή	Ανωτ Τιμή	Τιμή κλεισ.	Προηγ. Κλείσιμο-ημ/νία	Όγκος	Αξία Συναλλαγών	Τελευταία εντολή Αγορ./ Πώλ. Ημερομηνία
2,100,000	1,000.00	3.55	Πργμ/Πργμ	20/03/2026	7	---	20/03	3.55	1	ΟΕΔ-ΣΤΘ-200326-07Χ-3,550-1,000	---	---	---	---	---	---	---
40,000	1,000.00	0.22	FLR Πργμ/360	16/09/2022	1	---	16/03 - 16/09	---	1	ΟΕΔ-ΚΥΜ-160922-01Χ-0,108-1,000	---	---	---	---	---	---	---
5,500,000	1,000.00	1.50	Πργμ/Πργμ	18/06/2030	10	---	18/06	1.50	1	ΟΕΔ-ΣΤΘ-180630-10Χ-1,500-1,000	---	---	---	---	---	---	---
5,364,250	1,000.00	3.25	Πργμ/Πργμ	20/03/2050	30	---	20/03	3.25	1	ΟΕΔ-ΣΤΘ-200350-30Χ-3,250-1,000	---	---	---	---	---	---	---
3,924,361	1,000.00	2.00	Πργμ/Πργμ	22/04/2027	7	---	22/04	2.00	1	ΟΕΔ-ΣΤΘ-220427-07Χ-2,000-1,000	---	---	---	---	---	---	99.9000 A 22/04/2020
2,500,000	1,000.00	1.88	Πργμ/Πργμ	23/07/2026	7	---	23/07	1.88	1	ΟΕΔ-ΣΤΘ-230726-07Χ-1,875-1,000	---	---	---	---	---	---	---
3,500,000	1,000.00	1.88	Πργμ/Πργμ	24/01/2052	30	---	24/01	1.88	1	ΟΕΔ-ΣΤΘ-240152-30Χ-1,875-1,000	---	---	---	---	---	---	---
3,000,000	1,000.00	1.75	Πργμ/Πργμ	18/06/2032	10	---	18/06	1.75	1	ΟΕΔ-ΣΤΘ-180632-10Χ-1,750-1,000	---	---	---	---	---	---	---

**Σημειώσεις Ομολόγων Ελλ. Δημοσίου**

Ο Όγκος Συναλλαγών υπολογίζεται ως (Τεμάχια) \* (Ονομαστική Τιμή). Η Αξία Συναλλαγών υπολογίζεται ως (Τεμάχια) \* (Ονομαστική Τιμή) \* (Τιμή %) + (Δεδουλευμένοι Τόκοι)

Η Αξία του τρέχοντος τοκομεριδίου για τις εκδόσεις Ονομαστικής Αξίας 0,01 ευρώ, αναφέρεται σε Ονομαστική Αξία 100 ευρώ.

FLR (= Floating Interest Rate) Ομόλογο Μεταβλητού Επιτοκίου.

[1] - Η Ημερομηνία Λήξης της τοκοφόρου περιόδου και η Ημερομηνία Πληρωμής του τοκομεριδίου.

**Έντοκα Γραμμάτια & Zero Coupon Ομόλογα Ελληνικού Δημοσίου**

Ημερ/νία	Διάρκειας 13 εβδομάδων									Διάρκειας 26 εβδομάδων							Διάρκειας 52 εβδομάδων										
	Ημερ/νία Λήξης	Αρχικό Επιτόκιο	Πλήθος Εισηγμένων	Όνομ/κή αξία	Τιμή έκδοσης	Τελευταία Τιμή	Συναλλαγή Ημερομηνία	Όγκος Συναλλαγών	Σημ.	Ημερ/νία Λήξης	Αρχικό Επιτόκιο	Πλήθος Εισηγμένων	Όνομ/κή αξία	Τιμή έκδοσης	Τελευταία Τιμή	Συναλλαγή Ημερομηνία	Όγκος Συναλλαγών	Σημ.	Ημερ/νία Λήξης	Αρχικό Επιτόκιο	Πλήθος Εισηγμένων	Όνομ/κή αξία	Τιμή έκδοσης	Τελευταία Τιμή	Συναλλαγή Ημερομηνία	Όγκος Συναλλαγών	Σημ.
10/09/2021	---	---	---	---	---	---	---	---	---	---	---	---	---	---	---	---	---	---	09/09/2022	-0.31	1,000,000	1,000.00	1,003.14	---	---	---	---
10/12/2021	---	---	---	---	---	---	---	---	---	---	---	---	---	---	---	---	---	---	09/12/2022	-0.40	600,000	1,000.00	1,004.06	---	---	---	---
11/03/2022	---	---	---	---	---	---	---	---	---	---	---	---	---	---	---	---	---	---	10/03/2023	-0.23	1,000,000	1,000.00	1,002.30	---	---	---	---

Ημερήσιο Δελτίο Τιμών

Έτος: 143 Αύξων Αριθμός Συνεδρίασης: 108

Ενότητα 5: Ομόλογα Ελληνικού Δημοσίου Διαπραγματεύσιμα με τη Μέθοδο Εκφώνησης - Αντιφώνησης

Τρίτη, 14 Ιουνίου, 2022

Ομόλογα σε Κυκλοφορία	Νόμισμα / Ελάχιστη διαπραγ.	Ημερομηνία Πληρ.	Αξία τρέχοντος τοκομεριδίου	Σημείωση	Τοκομερίδιο	Μονάδα διαπίσης	Ημερ/νία Έκδοσης	Διάρκεια (έτη)	Σημερινό επιτόκιο	Υ.Δ.Τ σε ημέρες	Ομόλογα	Τελευταία τιμή προηγ.	Τελευ. Τιμή	Εκφ. τοις μετρητοίς (€) Αγور. / Πώλ	μετρητοίς (€) Ημερομηνία	Συναλλαγές σε τμχ	Ελάχιστο ζωής	Μέγιστο ζωής	
<b>Νομικών Προσώπων και Εταιρειών σε Συνάλλαγμα και Ευρο</b>																			
0	GBP / 10	01/12	0.25	---	65	1	01/12/1928	100	2.5	360	Ε.Κ.Τ.Ε.	---	---	---	---	---	---	---	
103,746	GBP / 10	01/12	0.25	---	63	1	01/12/1930	98	2.5	360	Ε.Κ.Τ.Ε. σειρά	2.27	05/02/1996	2.27	Π	05/02/1996	---	2.27	2.27

Σημειώσεις Ομολόγων Ελλ. Δημοσίου

Υ.Δ.Τ: Υπολογισμός Δεδουλευμένων Τόκων.

FLR (= Floating Interest Rate) Ομόλογο Μεταβλητού Επιτοκίου.

Η ελάχιστη διαπραγματεύσιμη Ονομαστική Αξία για όλους τους Άυλους Τίτλους του Δημοσίου είναι τα 100 Ευρώ. (μφρ-0)

**Πίνακας Μελών Χρηματιστηρίου Αθηνών και Μελών ΕΤ.ΕΚ.**

Επωνυμία	Διεύθυνση	Τηλέφωνο	Φαξ	Αγορά Μετοχών			Αγορά Παραγώγων		Μέλη ΕΤ.ΕΚ.	
				Μέλος Αγοράς	Μέλος εξ Αποστάσεως	Ειδικός Διαπρήτης	Διαπρήτης	Ειδικός Διαπρήτης	Γενικό Εκκαθ/στικό	Άμεσο Εκκαθ/στικό
AEONIC SECURITIES C.I.F. P.L.C.	ΛΑΪΟΥ 6, ΓΡ. 301B, ANNA COURT ,	35725337600		a	a					
ARGUS STOCKBROKERS LTD	25 ΛΕΩΦΟΡΟΣ ΔΗΜΟΣΘΕΝΗ ΣΕΒΕΡΗ 25 ,	0035722717000		a	a		a			
ATLANTIC SECURITIES LTD	ΠΡΟΔΡΟΜΟΥ 37 37,	0035722445400		a	a					
ΑΧΟΝ ΧΡΗΜΑΤΙΣΤΗΡΙΑΚΗ Α.Ε.Π.Ε.Υ.	ΣΤΑΔΙΟΥ 48 48, ΑΘΗΝΑ	2103363800		a			a			
ΒΕΤΑ ΧΡΗΜΑΤΙΣΤΗΡΙΑΚΗ Α.Ε.Π.Ε.Υ.	Λ.ΑΛΕΞΑΝΔΡΑΣ 29 29 , ΑΘΗΝΑ	2106478930		a		a	a			a
BNP PARIBAS SECURITIES SERVICES	ΛΑΜΨΑΚΟΥ 2 2, ΑΘΗΝΑ	2107468500							a	
BOFA SECURITIES EUROPE SA	112 AVENUE KL?BER 75116 ,	+33 153655555		a	a					
CAPITAL ΑΧΕΠΕΥ	ΜΗΤΡΟΠΟΛΕΩΣ 58 58, ΑΘΗΝΑ	2103369700		a			a			
CFS ΧΡΗΜΑΤΙΣΤΗΡΙΑΚΗ Α.Ε.Π.Ε.Υ.	ΠΑΠΑΡΡΗΓΟΠΟΥΛΟΥ 3 3, ΑΘΗΝΑ	2103360800		a						
CITIGROUP GLOBAL MARKETS EUROPE AG	REUTERWEG 16 16,	+49 691366-0		a	a					
CITIGROUP GLOBAL MARKETS LIMITED	33 CANADA SQUARE -CANARY WHARF 1,	+44 02079864000		a						
CREDIT SUISSE BANK (EUROPE), S.A.	CALLE AYALA 42, 3A PLANTA-B MADRID ,	+34917916000		a	a					
CREDIT SUISSE SECURITIES (EUROPE) LIMITED	ONE CABOT SQUARE 1 , LONDON	+44 2078888888		a						
DEUTSCHE BANK AG	GREAT WINCHESTER STREET 1 , LONDON	+44 20 754 54209	00441133361437		a					
EUROBANK EQUITIES ΜΟΝΟΠΡΟΣΩΠΗ Α.Ε.Π.Ε.Υ.	ΦΙΛΕΛΛΗΝΩΝ 10 & ΞΕΝΟΦΩΝΤΟΣ 13 , ΑΘΗΝΑ	2103720425		a		a	a			a
EUROCORP Α.Ε.Π.Ε.Υ.	ΠΛ.ΦΙΛΙΚΗΣ ΕΤΑΙΡΕΙΑΣ 14 14, ΑΘΗΝΑ	2107263600		a			a			a
EUROTRUST ΧΡΗΜΑΤΙΣΤΗΡΙΑΚΗ Α.Ε.Π.Ε.Υ.	ΣΕΒΑΣΤΟΥΠΟΛΕΩΣ 113 113, ΑΘΗΝΑ	2103363100		a						
EUROXX ΧΡΗΜΑΤΙΣΤΗΡΙΑΚΗ Α.Ε.Π.Ε.Υ.	ΠΑΛΛΑΙΟΛΟΓΟΥ 7, ΧΑΛΑΝΔΡΙ	(210)-6879400	(210)-6879401	a		a	a			a
GLOBAL CAPITAL SECURITIES & FINANCIAL SERVICES LTD	Λ.ΑΡΧΙΕΠΙΣΚΟΠΟΥ ΜΑΚΑΡΙΟΥ Γ50 50,	0035722710710		a	a					
HSBC CONTINENTAL EUROPE	Λ.ΜΕΣΟΓΕΙΩΝ 109-111 109-111,	2106960000							a	
INDEX ΧΡΗΜΑΤΙΣΤΗΡΙΑΚΗ Α.Ε.Π.Ε.Υ.	ΔΡΑΓΑΤΣΑΝΙΟΥ 6 6, ΑΘΗΝΑ	2103213920		a						
LAIKI FINANCIAL SERVICES LTD	ΛΕΩΦ. ΒΥΡΩΝΟΣ 26, ΛΕΥΚΩΣΙΑ ΚΥΠΡΟΥ	357 22367367	357 22718567		a					
MEGA EQUITY SECURITIES & FINANCIAL SERVICES PUBLIC LTD	ΛΕΩΦ.ΓΡΙΒΑ ΔΙΓΕΝΗ 42-44 42-44,	0035722711711		a	a		a			
MERIT ΧΡΗΜΑΤΙΣΤΗΡΙΑΚΗ Α.Ε.Π.Ε.Υ.	ΣΟΦΟΚΛΕΟΥΣ 5 5, ΑΘΗΝΑ	2103671880		a		a	a			a
MERRILL LYNCH INTERNATIONAL	2 KING EDWARD STREET 2 , LONDON	+44 20276281000		a						
NUNTIUS ΧΡΗΜΑΤΙΣΤΗΡΙΑΚΗ Α.Ε.Π.Ε.Υ.	ΔΡΑΓΑΤΣΑΝΙΟΥ 6 6, ΑΘΗΝΑ	2103350599		a						
ONE PLUS CAPITAL LIMITED	75 PRODRΟΜΟΥ AVENUE NICOSIA 1307 ,	35722873760		a	a					
PROCHOICE CHRIMATISTIRIAKI LTD	ΛΕΩΦ.ΣΠΥΡΟΥ ΚΥΠΡΙΑΝΟΥ 57, ΑΚΙΝΗΤΑ Φ 57,	035724661192		a	a					
SHARELINK SECURITIES & FINANCIAL SERVICES LTD	HOUSE-ΘΕΟΤΟΚΗ 6 ΜΕΓΑΡΟ ΕΛΛΗΝΑ 6 ,	+357 22554200		a			a			
SOCIETE GENERALE S.A.	17 COURS VALMY, CEDEX ,	+157290504		a	a		a			
SOLIDUS SECURITIES Α.Ε.Π.Ε.Υ.	ΛΟΥΙΖΗΣ ΡΙΑΝΚΟΥΡ 64 64, ΑΘΗΝΑ	2106900600		a			a			a

**Πίνακας Μελών Χρηματιστηρίου Αθηνών και Μελών ΕΤ.ΕΚ.**

Επωνυμία	Διεύθυνση	Τηλέφωνο	Φαξ	Αγορά Μετοχών			Αγορά Παραγώγων		Μέλη ΕΤ.ΕΚ.	
				Μέλος Αγοράς	Μέλος εξ Αποστάσεως	Ειδικός Διαπρήτης	Διαπρήτης	Ειδικός Διαπρήτης	Γενικό Εκκαθιστικό	Άμεσο Εκκαθιστικό
THE CYPRUS INVESTMENT & SECURITIES CORPORATION LTD				a	a					
ΑΓΙΟΥ ΠΡΟΚΟΠΙΟΥ & ΠΟΣΕΙΔΩΝΟΣ 1 154,		0035722121700								
UBS EUROPE SE				a	a					
OPERNTURM, BOCKENHEIMER LANDSTRASSE 2-4 ,		496921790								
UBS LIMITED					a					
FINSBURY AVENUE 1 , LONDON		+44 2075687135								
<b>Α. ΣΑΡΡΗΣ ΧΡΗΜΑΤΙΣΤΗΡΙΑΚΗ Α.Ε.Π.Ε.Υ</b>				a						
ΔΡΑΓΑΤΣΑΝΙΟΥ 6 6, ΑΘΗΝΑ		2103367700								
<b>ΑΛΦΑ FINANCE ΜΟΝΟΠΡΟΣΩΠΗ ΑΕΠΕΥ</b>				a		a	a	a		a
ΜΕΡΛΙΝ 5 5, ΑΘΗΝΑ		2103677400								
<b>ΑΛΦΑ ΤΡΑΠΕΖΑ ΑΝΩΝΥΜΗ ΕΤΑΙΡΙΑ</b>									a	
ΣΤΑΔΙΟΥ 40 , ΑΘΗΝΑ		2103260000								
<b>Γ. Α. ΠΕΡΒΑΝΑΣ ΧΡΗΜΑΤΙΣΤΗΡΙΑΚΗ Α.Ε.Π.Ε.Υ</b>				a						
ΣΟΦΟΚΛΕΟΥΣ 7-9 7-9, ΑΘΗΝΑ		2103727200								
<b>ΕΘΝΙΚΗ ΤΡΑΠΕΖΑ ΤΗΣ ΕΛΛΑΔΟΣ Α.Ε.</b>				a			a		a	
ΑΙΟΛΟΥ 86, ΑΘΗΝΑ	(210)-3341000	(210)-3228187								
ΑΚΑΔΗΜΙΑΣ 68, ΑΘΗΝΑ	(210)-3328817	(210)-3328678								
<b>ΕΘΝΙΚΗ ΧΡΗΜΑΤΙΣΤΗΡΙΑΚΗ ΜΟΝΟΠΡΟΣΩΠΗ ΑΕΠΕΥ</b>				a		a	a	a		
ΛΕΩΦΟΡΟΣ ΑΘΗΝΩΝ 128-132 & ΙΦΙΓΕΝΙΑΣ 66, ΑΘΗΝΑ		2103328784								
<b>ΕΛΛΗΝΙΚΗ ΤΡΑΠΕΖΑ (ΕΠΕΝΔΥΣΕΙΣ) ΛΤΔ</b>					a					
ΛΕΩΦ.ΚΥΡΙΑΚΟΥ ΜΑΤΣΗ 31 - ΤΘ 24747 , ΛΕΥΚΩΣΙΑ ΚΥΠΡΟΥ	+357 22500100	357 22500110								
<b>ΕΛΛΗΝΟΑΜΕΡΙΚΑΝΙΚΗ ΧΡΗΜΑΤΙΣΤΗΡΙΑΚΗ ΑΕΠΕΥ</b>				a		a	a			a
ΑΝΔΡΕΑ ΠΑΠΑΝΔΡΕΟΥ 27 27, ΜΑΡΟΥΣΙ		2103311100								
<b>Ι. Χ. ΜΑΥΡΙΚΗΣ ΧΡΗΜΑΤΙΣΤΗΡΙΑΚΗ Α.Ε.Π.Ε.Υ</b>				a						
ΣΟΦΟΚΛΕΟΥΣ 5 5, ΑΘΗΝΑ		2103216730								
<b>ΚΑΠΠΑ ΧΡΗΜΑΤΙΣΤΗΡΙΑΚΗ Α.Ε.Π.Ε.Υ.</b>				a			a			
ΒΑΛΛΑΩΡΙΤΟΥ 15 15, ΑΘΗΝΑ		2103678600								
<b>ΚΑΡΑΜΑΝΩΦ ΧΡΗΜΑΤΙΣΤΗΡΙΑΚΗ Α.Ε.Π.Ε.Υ.</b>				a						
ΠΛ.ΑΓ.ΘΕΟΔΩΡΩΝ 2 2, ΑΘΗΝΑ		2103212947								
<b>ΚΥΚΛΟΣ ΧΡΗΜΑΤΙΣΤΗΡΙΑΚΗ Α.Ε.Π.Ε.Υ.</b>				a			a			
ΠΑΝΕΠΙΣΤΗΜΙΟΥ 39 39, ΑΘΗΝΑ		2103364300								
<b>ΛΕΩΝ ΔΕΠΟΛΑΣ ΧΡΗΜΑΤΙΣΤΗΡΙΑΚΗ Α.Ε.Π.Ε.Υ.</b>				a		a	a			
ΧΡΗΣΤΟΥ ΛΑΔΑ 1 1, ΑΘΗΝΑ		2103213276 -28								
<b>Ν. ΧΡΥΣΟΧΟΙΔΗΣ ΧΡΗΜΑΤΙΣΤΗΡΙΑΚΗ Α.Ε.Π.Ε.Υ</b>				a			a			a
ΣΟΦΟΚΛΕΟΥΣ 7-9 7-9, ΑΘΗΝΑ		2103213913								
<b>ΠΑΝΤΕΛΑΚΗΣ ΧΡΗΜΑΤΙΣΤΗΡΙΑΚΗ Α.Ε.Π.Ε.Υ</b>				a		a	a	a		
ΕΘΝΙΚΗΣ ΑΝΤΙΣΤΑΣΕΩΣ 57, ΚΤΙΡΙΟ Β 57, ΧΑΛΑΝΔΡΙ		2106965000								
<b>ΠΕΙΡΑΙΩΣ ΜΟΝΟΠΡΟΣΩΠΗ Α.Ε.Π.Ε.Υ.</b>				a		a	a	a		a
ΣΤΑΔΙΟΥ 10 10, ΑΘΗΝΑ		2103354100								
<b>ΠΗΓΑΣΟΣ ΧΡΗΜΑΤΙΣΤΗΡΙΑΚΗ Α.Ε.Π.Ε.Υ.</b>				a			a			
ΒΑΛΛΑΩΡΙΤΟΥ 17 & ΑΜΕΡΙΚΗΣ 17 , ΑΘΗΝΑ		2103670700								
<b>ΣΤ. ΕΜ. ΛΑΥΡΕΝΤΑΚΗΣ ΧΡΗΜΑΤΙΣΤΗΡΙΑΚΗ Α.Ε.Π.Ε.Υ.</b>				a			a			
ΣΟΦΟΚΛΕΟΥΣ 7-9 7-9, ΑΘΗΝΑ		2103213336								
<b>ΤΡΑΠΕΖΑ EUROBANK ΑΕ</b>									a	
ΟΘΩΝΟΣ 8 , ΑΘΗΝΑ		2103337000								
<b>ΤΡΑΠΕΖΑ ΟΡΤΙΜΑ BANK Α.Ε.</b>				a		a	a	a	a	
ΑΙΓΑΛΕΙΑΣ 32 & ΠΑΡΑΔΕΙΣΟΥ 32 , ΜΑΡΟΥΣΙ		2108173663								
<b>ΤΡΑΠΕΖΑ ΠΕΙΡΑΙΩΣ ΑΝΩΝΥΜΟΣ ΕΤΑΙΡΕΙΑ</b>				a			a		a	
ΑΜΕΡΙΚΗΣ 4 , ΑΘΗΝΑ		2103335000								

**Πίνακας Μετοχών Υπό Ειδική Διαπραγμάτευση**

Χρεόγραφο	Κατηγορία Διαπραγμάτευσης
Ειδικός Διαπραγματευτής	Εναρξη Ειδικής Διαπραγμάτευσης
<b>MLS ΠΛΗΡΟΦΟΡΙΚΗ (ΚΟ)</b>	<b>Κατάσταση σε Αναστολή</b>
ΠΕΙΡΑΙΩΣ ΜΟΝΟΠΡΟΣΩΠΗ Α.Ε.Π.Ε.Υ.	01/08/2019
<b>ALPHA ETF FTSE Athex Large Cap</b>	<b>Διαπραγματεύσιμα Αμοιβαία Κεφάλαια (Δ.Α.Κ.)</b>
ΑΛΦΑ FINANCE ΜΟΝΟΠΡΟΣΩΠΗ ΑΕΠΕΥ	02/01/1900
ΕΘΝΙΚΗ ΧΡΗΜΑΤΙΣΤΗΡΙΑΚΗ ΜΟΝΟΠΡΟΣΩΠΗ ΑΕΠΕΥ	02/01/1900
<b>A.S. COMPANY (ΚΟ)</b>	<b>Κύρια Αγορά</b>
EUROBANK EQUITIES ΜΟΝΟΠΡΟΣΩΠΗ Α.Ε.Π.Ε.Υ.	01/04/2019
<b>ALPHA ΥΠΗΡΕΣΙΩΝ ΣΥΜΜ (ΚΟ)</b>	<b>Κύρια Αγορά</b>
EUROBANK EQUITIES ΜΟΝΟΠΡΟΣΩΠΗ Α.Ε.Π.Ε.Υ.	22/10/2006
MERIT ΧΡΗΜΑΤΙΣΤΗΡΙΑΚΗ Α.Ε.Π.Ε.Υ.	03/09/2012
ΑΛΦΑ FINANCE ΜΟΝΟΠΡΟΣΩΠΗ ΑΕΠΕΥ	29/02/2016
ΕΘΝΙΚΗ ΧΡΗΜΑΤΙΣΤΗΡΙΑΚΗ ΜΟΝΟΠΡΟΣΩΠΗ ΑΕΠΕΥ	02/01/1900
ΕΛΛΗΝΟΑΜΕΡΙΚΑΝΙΚΗ ΧΡΗΜΑΤΙΣΤΗΡΙΑΚΗ ΑΕΠΕΥ	25/07/2014
ΛΕΩΝ ΔΕΠΟΛΑΣ ΧΡΗΜΑΤΙΣΤΗΡΙΑΚΗ Α.Ε.Π.Ε.Υ.	04/01/2016
ΠΕΙΡΑΙΩΣ ΜΟΝΟΠΡΟΣΩΠΗ Α.Ε.Π.Ε.Υ.	28/05/2009
<b>ΑΤΤΙΚΑ BANK Α.Τ.Ε. (ΚΟ)</b>	<b>Κύρια Αγορά</b>
EUROXX ΧΡΗΜΑΤΙΣΤΗΡΙΑΚΗ Α.Ε.Π.Ε.Υ.	22/01/2016
<b>ΑΥΤΟHELLAS (ΚΟ)</b>	<b>Κύρια Αγορά</b>
EUROXX ΧΡΗΜΑΤΙΣΤΗΡΙΑΚΗ Α.Ε.Π.Ε.Υ.	02/07/2018
ΑΛΦΑ FINANCE ΜΟΝΟΠΡΟΣΩΠΗ ΑΕΠΕΥ	01/07/2019
<b>AVE (ΚΟ)</b>	<b>Κύρια Αγορά</b>
EUROXX ΧΡΗΜΑΤΙΣΤΗΡΙΑΚΗ Α.Ε.Π.Ε.Υ.	05/06/2020
<b>BRIQ PROPERTIES (ΚΟ)</b>	<b>Κύρια Αγορά</b>
EUROBANK EQUITIES ΜΟΝΟΠΡΟΣΩΠΗ Α.Ε.Π.Ε.Υ.	09/09/2019
ΛΕΩΝ ΔΕΠΟΛΑΣ ΧΡΗΜΑΤΙΣΤΗΡΙΑΚΗ Α.Ε.Π.Ε.Υ.	22/02/2021
<b>BYTE COMPUTER (ΚΟ)</b>	<b>Κύρια Αγορά</b>
MERIT ΧΡΗΜΑΤΙΣΤΗΡΙΑΚΗ Α.Ε.Π.Ε.Υ.	04/08/2008
<b>CENERGY HOLDINGS (ΚΑ)</b>	<b>Κύρια Αγορά</b>
EUROBANK EQUITIES ΜΟΝΟΠΡΟΣΩΠΗ Α.Ε.Π.Ε.Υ.	02/01/2016
ΑΛΦΑ FINANCE ΜΟΝΟΠΡΟΣΩΠΗ ΑΕΠΕΥ	02/01/2016
ΤΡΑΠΕΖΑ ΟΡΤΙΜΑ BANK Α.Ε.	14/03/2022
<b>CNL CAPITAL (ΚΟ)</b>	<b>Κύρια Αγορά</b>
MERIT ΧΡΗΜΑΤΙΣΤΗΡΙΑΚΗ Α.Ε.Π.Ε.Υ.	01/10/2018
<b>COCA-COLA HBC AG (ΚΟ)</b>	<b>Κύρια Αγορά</b>
ΒΕΤΑ ΧΡΗΜΑΤΙΣΤΗΡΙΑΚΗ Α.Ε.Π.Ε.Υ.	08/03/2021
ΕΘΝΙΚΗ ΧΡΗΜΑΤΙΣΤΗΡΙΑΚΗ ΜΟΝΟΠΡΟΣΩΠΗ ΑΕΠΕΥ	02/01/1900
ΠΕΙΡΑΙΩΣ ΜΟΝΟΠΡΟΣΩΠΗ Α.Ε.Π.Ε.Υ.	04/05/2015
<b>EUROBANK HOLDINGS (ΚΟ)</b>	<b>Κύρια Αγορά</b>
EUROBANK EQUITIES ΜΟΝΟΠΡΟΣΩΠΗ Α.Ε.Π.Ε.Υ.	01/06/2012
MERIT ΧΡΗΜΑΤΙΣΤΗΡΙΑΚΗ Α.Ε.Π.Ε.Υ.	06/11/2017
ΑΛΦΑ FINANCE ΜΟΝΟΠΡΟΣΩΠΗ ΑΕΠΕΥ	09/01/2006
ΕΘΝΙΚΗ ΧΡΗΜΑΤΙΣΤΗΡΙΑΚΗ ΜΟΝΟΠΡΟΣΩΠΗ ΑΕΠΕΥ	02/01/1900
ΕΛΛΗΝΟΑΜΕΡΙΚΑΝΙΚΗ ΧΡΗΜΑΤΙΣΤΗΡΙΑΚΗ ΑΕΠΕΥ	25/07/2014
ΛΕΩΝ ΔΕΠΟΛΑΣ ΧΡΗΜΑΤΙΣΤΗΡΙΑΚΗ Α.Ε.Π.Ε.Υ.	30/11/2018
ΠΕΙΡΑΙΩΣ ΜΟΝΟΠΡΟΣΩΠΗ Α.Ε.Π.Ε.Υ.	28/09/2009
<b>FOURLIS ΣΥΜΜΕΤΟΧΩΝ (ΚΟ)</b>	<b>Κύρια Αγορά</b>
EUROBANK EQUITIES ΜΟΝΟΠΡΟΣΩΠΗ Α.Ε.Π.Ε.Υ.	01/12/2016
ΠΕΙΡΑΙΩΣ ΜΟΝΟΠΡΟΣΩΠΗ Α.Ε.Π.Ε.Υ.	06/03/2017
<b>IDEAL HOLDINGS (ΚΟ)</b>	<b>Κύρια Αγορά</b>
EUROBANK EQUITIES ΜΟΝΟΠΡΟΣΩΠΗ Α.Ε.Π.Ε.Υ.	07/06/2021
ΠΕΙΡΑΙΩΣ ΜΟΝΟΠΡΟΣΩΠΗ Α.Ε.Π.Ε.Υ.	07/06/2021
<b>INFORM Π. ΛΥΚΟΣ (ΚΟ)</b>	<b>Κύρια Αγορά</b>
ΒΕΤΑ ΧΡΗΜΑΤΙΣΤΗΡΙΑΚΗ Α.Ε.Π.Ε.Υ.	31/01/2022
<b>INTERCONTINENTAL (ΚΟ)</b>	<b>Κύρια Αγορά</b>
ΛΕΩΝ ΔΕΠΟΛΑΣ ΧΡΗΜΑΤΙΣΤΗΡΙΑΚΗ Α.Ε.Π.Ε.Υ.	03/06/2019
<b>INTRAKAT (ΚΟ)</b>	<b>Κύρια Αγορά</b>
ΒΕΤΑ ΧΡΗΜΑΤΙΣΤΗΡΙΑΚΗ Α.Ε.Π.Ε.Υ.	04/10/2021
<b>JUMBO (ΚΟ)</b>	<b>Κύρια Αγορά</b>
ΒΕΤΑ ΧΡΗΜΑΤΙΣΤΗΡΙΑΚΗ Α.Ε.Π.Ε.Υ.	01/02/2021
EUROBANK EQUITIES ΜΟΝΟΠΡΟΣΩΠΗ Α.Ε.Π.Ε.Υ.	25/05/2020
MERIT ΧΡΗΜΑΤΙΣΤΗΡΙΑΚΗ Α.Ε.Π.Ε.Υ.	06/11/2017
ΠΕΙΡΑΙΩΣ ΜΟΝΟΠΡΟΣΩΠΗ Α.Ε.Π.Ε.Υ.	06/03/2017
<b>LAMDA DEVELOPMENT(ΚΟ)</b>	<b>Κύρια Αγορά</b>
EUROBANK EQUITIES ΜΟΝΟΠΡΟΣΩΠΗ Α.Ε.Π.Ε.Υ.	08/12/2014
ΠΑΝΤΕΛΑΚΗΣ ΧΡΗΜΑΤΙΣΤΗΡΙΑΚΗ Α.Ε.Π.Ε.Υ.	06/11/2017
ΠΕΙΡΑΙΩΣ ΜΟΝΟΠΡΟΣΩΠΗ Α.Ε.Π.Ε.Υ.	29/06/2017
<b>MARFIN INVESTMENT GROUP (ΚΟ)</b>	<b>Κύρια Αγορά</b>
EUROBANK EQUITIES ΜΟΝΟΠΡΟΣΩΠΗ Α.Ε.Π.Ε.Υ.	23/03/2015
ΠΕΙΡΑΙΩΣ ΜΟΝΟΠΡΟΣΩΠΗ Α.Ε.Π.Ε.Υ.	02/02/2009

**Πίνακας Μετοχών Υπό Ειδική Διαπραγμάτευση**

Χρεόγραφο	Κατηγορία Διαπραγμάτευσης
Ειδικός Διαπραγματευτής	Έναρξη Ειδικής Διαπραγμάτευσης
<b>PREMIA (ΚΟ)</b>	<b>Κύρια Αγορά</b>
ΒΕΤΑ ΧΡΗΜΑΤΙΣΤΗΡΙΑΚΗ Α.Ε.Π.Ε.Υ.	01/06/2021
ΠΑΝΤΕΛΑΚΗΣ ΧΡΗΜΑΤΙΣΤΗΡΙΑΚΗ Α.Ε.Π.Ε.Υ.	23/12/2021
<b>PROFILE (ΚΟ)</b>	<b>Κύρια Αγορά</b>
ΠΑΝΤΕΛΑΚΗΣ ΧΡΗΜΑΤΙΣΤΗΡΙΑΚΗ Α.Ε.Π.Ε.Υ.	01/07/2019
<b>QUEST ΣΥΜΜΕΤΟΧΩΝ (ΚΟ)</b>	<b>Κύρια Αγορά</b>
ΒΕΤΑ ΧΡΗΜΑΤΙΣΤΗΡΙΑΚΗ Α.Ε.Π.Ε.Υ.	26/03/2018
ΕΥΡΟΒΑΝΚ ΕQUITIES ΜΟΝΟΠΡΟΣΩΠΗ Α.Ε.Π.Ε.Υ.	28/01/2019
<b>ΤΙΤΑΝ CEMENT (ΚΑ)</b>	<b>Κύρια Αγορά</b>
ΒΕΤΑ ΧΡΗΜΑΤΙΣΤΗΡΙΑΚΗ Α.Ε.Π.Ε.Υ.	01/02/2021
ΕΥΡΟΒΑΝΚ ΕQUITIES ΜΟΝΟΠΡΟΣΩΠΗ Α.Ε.Π.Ε.Υ.	06/11/2019
ΠΕΙΡΑΙΩΣ ΜΟΝΟΠΡΟΣΩΠΗ Α.Ε.Π.Ε.Υ.	18/01/2021
<b>UNIBIOS (ΚΟ)</b>	<b>Κύρια Αγορά</b>
ΛΕΩΝ ΔΕΠΟΛΑΣ ΧΡΗΜΑΤΙΣΤΗΡΙΑΚΗ Α.Ε.Π.Ε.Υ.	01/02/2021
<b>VIOTALCO SA/NV (ΚΑ)</b>	<b>Κύρια Αγορά</b>
ΕΥΡΟΒΑΝΚ ΕQUITIES ΜΟΝΟΠΡΟΣΩΠΗ Α.Ε.Π.Ε.Υ.	04/03/2014
MERIT ΧΡΗΜΑΤΙΣΤΗΡΙΑΚΗ Α.Ε.Π.Ε.Υ.	17/03/2014
ΑΛΦΑ FINANCE ΜΟΝΟΠΡΟΣΩΠΗ ΑΕΠΕΥ	11/03/2008
<b>ΑΒΑΞ Α.Ε. (ΚΟ)</b>	<b>Κύρια Αγορά</b>
ΕΥΡΟΒΑΝΚ ΕQUITIES ΜΟΝΟΠΡΟΣΩΠΗ Α.Ε.Π.Ε.Υ.	14/12/2015
ΠΕΙΡΑΙΩΣ ΜΟΝΟΠΡΟΣΩΠΗ Α.Ε.Π.Ε.Υ.	01/02/2021
<b>ΑΔΜΗΕ ΣΥΜΜΕΤΟΧΩΝ Α.Ε. (ΚΟ)</b>	<b>Κύρια Αγορά</b>
ΕΥΡΟΒΑΝΚ ΕQUITIES ΜΟΝΟΠΡΟΣΩΠΗ Α.Ε.Π.Ε.Υ.	24/05/2021
ΕΛΛΗΝΟΑΜΕΡΙΚΑΝΙΚΗ ΧΡΗΜΑΤΙΣΤΗΡΙΑΚΗ ΑΕΠΕΥ	09/03/2020
ΠΕΙΡΑΙΩΣ ΜΟΝΟΠΡΟΣΩΠΗ Α.Ε.Π.Ε.Υ.	29/06/2017
<b>ΑΕΡΟΠΟΡΙΑ ΑΙΓΑΙΟΥ (ΚΟ)</b>	<b>Κύρια Αγορά</b>
ΕΥΡΟΒΑΝΚ ΕQUITIES ΜΟΝΟΠΡΟΣΩΠΗ Α.Ε.Π.Ε.Υ.	22/09/2020
<b>ΑΝΔΡΟΜΕΔΑ ΑΕΕΧ (ΚΟ)</b>	<b>Κύρια Αγορά</b>
ΒΕΤΑ ΧΡΗΜΑΤΙΣΤΗΡΙΑΚΗ Α.Ε.Π.Ε.Υ.	15/02/2021
<b>ΓΕΚ ΤΕΡΝΑ (ΚΟ)</b>	<b>Κύρια Αγορά</b>
ΒΕΤΑ ΧΡΗΜΑΤΙΣΤΗΡΙΑΚΗ Α.Ε.Π.Ε.Υ.	08/03/2021
ΕΥΡΟΒΑΝΚ ΕQUITIES ΜΟΝΟΠΡΟΣΩΠΗ Α.Ε.Π.Ε.Υ.	24/05/2021
ΠΕΙΡΑΙΩΣ ΜΟΝΟΠΡΟΣΩΠΗ Α.Ε.Π.Ε.Υ.	29/08/2019
<b>ΔΕΗ (ΚΟ)</b>	<b>Κύρια Αγορά</b>
ΒΕΤΑ ΧΡΗΜΑΤΙΣΤΗΡΙΑΚΗ Α.Ε.Π.Ε.Υ.	01/02/2021
ΕΥΡΟΒΑΝΚ ΕQUITIES ΜΟΝΟΠΡΟΣΩΠΗ Α.Ε.Π.Ε.Υ.	22/10/2006
MERIT ΧΡΗΜΑΤΙΣΤΗΡΙΑΚΗ Α.Ε.Π.Ε.Υ.	06/11/2017
ΑΛΦΑ FINANCE ΜΟΝΟΠΡΟΣΩΠΗ ΑΕΠΕΥ	09/01/2006
ΕΘΝΙΚΗ ΧΡΗΜΑΤΙΣΤΗΡΙΑΚΗ ΜΟΝΟΠΡΟΣΩΠΗ ΑΕΠΕΥ	02/01/1900
ΕΛΛΗΝΟΑΜΕΡΙΚΑΝΙΚΗ ΧΡΗΜΑΤΙΣΤΗΡΙΑΚΗ ΑΕΠΕΥ	01/09/2014
ΠΕΙΡΑΙΩΣ ΜΟΝΟΠΡΟΣΩΠΗ Α.Ε.Π.Ε.Υ.	28/09/2009
<b>ΕΘΝΙΚΗ ΤΡΑΠΕΖΑ (ΚΟ)</b>	<b>Κύρια Αγορά</b>
ΕΥΡΟΒΑΝΚ ΕQUITIES ΜΟΝΟΠΡΟΣΩΠΗ Α.Ε.Π.Ε.Υ.	22/10/2006
MERIT ΧΡΗΜΑΤΙΣΤΗΡΙΑΚΗ Α.Ε.Π.Ε.Υ.	03/09/2012
ΑΛΦΑ FINANCE ΜΟΝΟΠΡΟΣΩΠΗ ΑΕΠΕΥ	09/01/2006
ΕΘΝΙΚΗ ΧΡΗΜΑΤΙΣΤΗΡΙΑΚΗ ΜΟΝΟΠΡΟΣΩΠΗ ΑΕΠΕΥ	02/01/1900
ΕΛΛΗΝΟΑΜΕΡΙΚΑΝΙΚΗ ΧΡΗΜΑΤΙΣΤΗΡΙΑΚΗ ΑΕΠΕΥ	25/07/2014
ΛΕΩΝ ΔΕΠΟΛΑΣ ΧΡΗΜΑΤΙΣΤΗΡΙΑΚΗ Α.Ε.Π.Ε.Υ.	20/05/2015
ΠΕΙΡΑΙΩΣ ΜΟΝΟΠΡΟΣΩΠΗ Α.Ε.Π.Ε.Υ.	08/09/2008
<b>ΕΚΤΕΡ (ΚΟ)</b>	<b>Κύρια Αγορά</b>
ΕΥΡΟΒΑΝΚ ΕQUITIES ΜΟΝΟΠΡΟΣΩΠΗ Α.Ε.Π.Ε.Υ.	16/10/2017
ΛΕΩΝ ΔΕΠΟΛΑΣ ΧΡΗΜΑΤΙΣΤΗΡΙΑΚΗ Α.Ε.Π.Ε.Υ.	21/05/2018
<b>ΕΛΑΣΤΡΟΝ (ΚΟ)</b>	<b>Κύρια Αγορά</b>
ΛΕΩΝ ΔΕΠΟΛΑΣ ΧΡΗΜΑΤΙΣΤΗΡΙΑΚΗ Α.Ε.Π.Ε.Υ.	20/02/2017
<b>ΕΛΒΑΛΧΑΛΚΟΡ (ΚΟ)</b>	<b>Κύρια Αγορά</b>
ΕΥΡΟΒΑΝΚ ΕQUITIES ΜΟΝΟΠΡΟΣΩΠΗ Α.Ε.Π.Ε.Υ.	07/05/2018
ΑΛΦΑ FINANCE ΜΟΝΟΠΡΟΣΩΠΗ ΑΕΠΕΥ	07/05/2018
<b>ΕΛΜΑΚΤΩΡ (ΚΟ)</b>	<b>Κύρια Αγορά</b>
ΕΥΡΟΒΑΝΚ ΕQUITIES ΜΟΝΟΠΡΟΣΩΠΗ Α.Ε.Π.Ε.Υ.	01/06/2012
EUROXX ΧΡΗΜΑΤΙΣΤΗΡΙΑΚΗ Α.Ε.Π.Ε.Υ.	24/09/2018
ΑΛΦΑ FINANCE ΜΟΝΟΠΡΟΣΩΠΗ ΑΕΠΕΥ	18/03/2019
ΕΘΝΙΚΗ ΧΡΗΜΑΤΙΣΤΗΡΙΑΚΗ ΜΟΝΟΠΡΟΣΩΠΗ ΑΕΠΕΥ	02/01/1900
ΠΕΙΡΑΙΩΣ ΜΟΝΟΠΡΟΣΩΠΗ Α.Ε.Π.Ε.Υ.	22/10/2018
<b>ΕΛΛΗΝ. ΧΡΗΜΑΤΙΣΤΗΡΙΑ Χ.Α. (ΚΟ)</b>	<b>Κύρια Αγορά</b>
ΕΘΝΙΚΗ ΧΡΗΜΑΤΙΣΤΗΡΙΑΚΗ ΜΟΝΟΠΡΟΣΩΠΗ ΑΕΠΕΥ	02/01/1900
ΕΛΛΗΝΟΑΜΕΡΙΚΑΝΙΚΗ ΧΡΗΜΑΤΙΣΤΗΡΙΑΚΗ ΑΕΠΕΥ	01/09/2014
ΠΕΙΡΑΙΩΣ ΜΟΝΟΠΡΟΣΩΠΗ Α.Ε.Π.Ε.Υ.	04/05/2015

**Πίνακας Μετοχών Υπό Ειδική Διαπραγμάτευση**

Χρεόγραφο	Κατηγορία Διαπραγμάτευσης
Ειδικός Διαπραγματευτής	Έναρξη Ειδικής Διαπραγμάτευσης
<b>ΕΛΛΗΝΙΚΑ ΠΕΤΡΕΛΙΑ (ΚΟ)</b>	<b>Κύρια Αγορά</b>
ΕΛΛΗΝΟΑΜΕΡΙΚΑΝΙΚΗ ΧΡΗΜΑΤΙΣΤΗΡΙΑΚΗ ΑΕΠΕΥ	14/09/2015
ΠΕΙΡΑΙΩΣ ΜΟΝΟΠΡΟΣΩΠΗ Α.Ε.Π.Ε.Υ.	20/03/2017
<b>ΕΛΤΟΝ (ΚΟ)</b>	<b>Κύρια Αγορά</b>
ΒΕΤΑ ΧΡΗΜΑΤΙΣΤΗΡΙΑΚΗ Α.Ε.Π.Ε.Υ.	03/09/2012
ΛΕΩΝ ΔΕΠΟΛΑΣ ΧΡΗΜΑΤΙΣΤΗΡΙΑΚΗ Α.Ε.Π.Ε.Υ.	01/04/2019
<b>ΕΝΤΕΡΣΟΦΤ (ΚΟ)</b>	<b>Κύρια Αγορά</b>
ΕΥΡΟΒΑΝΚ ΕQUITIES ΜΟΝΟΠΡΟΣΩΠΗ Α.Ε.Π.Ε.Υ.	22/06/2020
<b>ΕΥΔΑΠ (ΚΟ)</b>	<b>Κύρια Αγορά</b>
ΕΥΡΟΒΑΝΚ ΕQUITIES ΜΟΝΟΠΡΟΣΩΠΗ Α.Ε.Π.Ε.Υ.	10/06/2019
ΑΛΦΑ FINANCE ΜΟΝΟΠΡΟΣΩΠΗ ΑΕΠΕΥ	27/01/2020
<b>ΙΚΤΙΝΟΣ ΕΛΛΑΣ (ΚΟ)</b>	<b>Κύρια Αγορά</b>
ΕΥΡΟΒΑΝΚ ΕQUITIES ΜΟΝΟΠΡΟΣΩΠΗ Α.Ε.Π.Ε.Υ.	25/02/2019
ΑΛΦΑ FINANCE ΜΟΝΟΠΡΟΣΩΠΗ ΑΕΠΕΥ	01/04/2019
ΕΘΝΙΚΗ ΧΡΗΜΑΤΙΣΤΗΡΙΑΚΗ ΜΟΝΟΠΡΟΣΩΠΗ ΑΕΠΕΥ	02/01/1900
<b>ΙΝΤΕΡΓΟΥΝΤ-ΞΥΛΕΜΠΟΡΙΑ (ΚΟ)</b>	<b>Κύρια Αγορά</b>
ΕΥΡΟΒΑΝΚ ΕQUITIES ΜΟΝΟΠΡΟΣΩΠΗ Α.Ε.Π.Ε.Υ.	05/07/2021
ΠΑΝΤΕΛΑΚΗΣ ΧΡΗΜΑΤΙΣΤΗΡΙΑΚΗ Α.Ε.Π.Ε.Υ.	01/07/2021
<b>ΚΑΡΑΜΟΛΕΓΚΟΣ (ΚΟ)</b>	<b>Κύρια Αγορά</b>
ΕΥΡΟΧΧ ΧΡΗΜΑΤΙΣΤΗΡΙΑΚΗ Α.Ε.Π.Ε.Υ.	04/10/2019
<b>ΚΛΟΥΚΙΝΑΣ - ΛΑΠΠΑΣ (ΚΟ)</b>	<b>Κύρια Αγορά</b>
ΒΕΤΑ ΧΡΗΜΑΤΙΣΤΗΡΙΑΚΗ Α.Ε.Π.Ε.Υ.	22/09/2014
<b>ΚΡΙ - ΚΡΙ (ΚΟ)</b>	<b>Κύρια Αγορά</b>
ΕΥΡΟΒΑΝΚ ΕQUITIES ΜΟΝΟΠΡΟΣΩΠΗ Α.Ε.Π.Ε.Υ.	07/05/2018
ΛΕΩΝ ΔΕΠΟΛΑΣ ΧΡΗΜΑΤΙΣΤΗΡΙΑΚΗ Α.Ε.Π.Ε.Υ.	16/01/2017
<b>ΛΑΜΨΑ (ΚΟ)</b>	<b>Κύρια Αγορά</b>
ΛΕΩΝ ΔΕΠΟΛΑΣ ΧΡΗΜΑΤΙΣΤΗΡΙΑΚΗ Α.Ε.Π.Ε.Υ.	16/01/2017
<b>ΜΟΤΟΡ ΟΙΛ (ΚΟ)</b>	<b>Κύρια Αγορά</b>
ΒΕΤΑ ΧΡΗΜΑΤΙΣΤΗΡΙΑΚΗ Α.Ε.Π.Ε.Υ.	08/03/2021
ΕΥΡΟΒΑΝΚ ΕQUITIES ΜΟΝΟΠΡΟΣΩΠΗ Α.Ε.Π.Ε.Υ.	22/10/2006
MERIT ΧΡΗΜΑΤΙΣΤΗΡΙΑΚΗ Α.Ε.Π.Ε.Υ.	25/02/2019
ΕΘΝΙΚΗ ΧΡΗΜΑΤΙΣΤΗΡΙΑΚΗ ΜΟΝΟΠΡΟΣΩΠΗ ΑΕΠΕΥ	02/01/1900
ΛΕΩΝ ΔΕΠΟΛΑΣ ΧΡΗΜΑΤΙΣΤΗΡΙΑΚΗ Α.Ε.Π.Ε.Υ.	01/04/2019
ΠΕΙΡΑΙΩΣ ΜΟΝΟΠΡΟΣΩΠΗ Α.Ε.Π.Ε.Υ.	04/05/2015
<b>ΜΥΤΙΛΗΝΑΙΟΣ (ΚΟ)</b>	<b>Κύρια Αγορά</b>
ΒΕΤΑ ΧΡΗΜΑΤΙΣΤΗΡΙΑΚΗ Α.Ε.Π.Ε.Υ.	11/04/2022
ΕΥΡΟΒΑΝΚ ΕQUITIES ΜΟΝΟΠΡΟΣΩΠΗ Α.Ε.Π.Ε.Υ.	20/09/2017
MERIT ΧΡΗΜΑΤΙΣΤΗΡΙΑΚΗ Α.Ε.Π.Ε.Υ.	25/02/2019
ΑΛΦΑ FINANCE ΜΟΝΟΠΡΟΣΩΠΗ ΑΕΠΕΥ	15/04/2019
ΕΘΝΙΚΗ ΧΡΗΜΑΤΙΣΤΗΡΙΑΚΗ ΜΟΝΟΠΡΟΣΩΠΗ ΑΕΠΕΥ	02/01/1900
ΠΕΙΡΑΙΩΣ ΜΟΝΟΠΡΟΣΩΠΗ Α.Ε.Π.Ε.Υ.	04/05/2015
<b>ΟΛΠ (ΚΟ)</b>	<b>Κύρια Αγορά</b>
ΕΥΡΟΒΑΝΚ ΕQUITIES ΜΟΝΟΠΡΟΣΩΠΗ Α.Ε.Π.Ε.Υ.	06/02/2019
<b>ΟΠΑΠ (ΚΟ)</b>	<b>Κύρια Αγορά</b>
ΒΕΤΑ ΧΡΗΜΑΤΙΣΤΗΡΙΑΚΗ Α.Ε.Π.Ε.Υ.	11/04/2022
ΕΥΡΟΒΑΝΚ ΕQUITIES ΜΟΝΟΠΡΟΣΩΠΗ Α.Ε.Π.Ε.Υ.	22/10/2006
MERIT ΧΡΗΜΑΤΙΣΤΗΡΙΑΚΗ Α.Ε.Π.Ε.Υ.	20/03/2017
ΑΛΦΑ FINANCE ΜΟΝΟΠΡΟΣΩΠΗ ΑΕΠΕΥ	09/01/2006
ΕΘΝΙΚΗ ΧΡΗΜΑΤΙΣΤΗΡΙΑΚΗ ΜΟΝΟΠΡΟΣΩΠΗ ΑΕΠΕΥ	02/01/1900
ΕΛΛΗΝΟΑΜΕΡΙΚΑΝΙΚΗ ΧΡΗΜΑΤΙΣΤΗΡΙΑΚΗ ΑΕΠΕΥ	25/07/2014
ΠΕΙΡΑΙΩΣ ΜΟΝΟΠΡΟΣΩΠΗ Α.Ε.Π.Ε.Υ.	04/05/2015
<b>ΟΤΕ (ΚΟ)</b>	<b>Κύρια Αγορά</b>
ΒΕΤΑ ΧΡΗΜΑΤΙΣΤΗΡΙΑΚΗ Α.Ε.Π.Ε.Υ.	11/04/2022
ΕΥΡΟΒΑΝΚ ΕQUITIES ΜΟΝΟΠΡΟΣΩΠΗ Α.Ε.Π.Ε.Υ.	22/10/2006
MERIT ΧΡΗΜΑΤΙΣΤΗΡΙΑΚΗ Α.Ε.Π.Ε.Υ.	20/03/2017
ΑΛΦΑ FINANCE ΜΟΝΟΠΡΟΣΩΠΗ ΑΕΠΕΥ	09/01/2006
ΕΘΝΙΚΗ ΧΡΗΜΑΤΙΣΤΗΡΙΑΚΗ ΜΟΝΟΠΡΟΣΩΠΗ ΑΕΠΕΥ	02/01/1900
ΕΛΛΗΝΟΑΜΕΡΙΚΑΝΙΚΗ ΧΡΗΜΑΤΙΣΤΗΡΙΑΚΗ ΑΕΠΕΥ	25/07/2014
ΛΕΩΝ ΔΕΠΟΛΑΣ ΧΡΗΜΑΤΙΣΤΗΡΙΑΚΗ Α.Ε.Π.Ε.Υ.	20/04/2015
ΠΕΙΡΑΙΩΣ ΜΟΝΟΠΡΟΣΩΠΗ Α.Ε.Π.Ε.Υ.	08/09/2008
<b>ΠΑΠΟΥΤΣΑΝΗΣ (ΚΟ)</b>	<b>Κύρια Αγορά</b>
ΒΕΤΑ ΧΡΗΜΑΤΙΣΤΗΡΙΑΚΗ Α.Ε.Π.Ε.Υ.	25/11/2013
ΕΥΡΟΒΑΝΚ ΕQUITIES ΜΟΝΟΠΡΟΣΩΠΗ Α.Ε.Π.Ε.Υ.	06/12/2021



**Πίνακας Μετοχών Υπό Ειδική Διαπραγμάτευση**

Χρεόγραφο	Κατηγορία Διαπραγμάτευσης	
	Ειδικός Διαπραγματευτής	Έναρξη Ειδικής Διαπραγμάτευσης
<b>ΠΕΙΡΑΙΩΣ FINANCIAL HOLD (ΚΟ)</b>		<b>Κύρια Αγορά</b>
EUROBANK EQUITIES ΜΟΝΟΠΡΟΣΩΠΗ Α.Ε.Π.Ε.Υ.		22/10/2006
EUROXX ΧΡΗΜΑΤΙΣΤΗΡΙΑΚΗ Α.Ε.Π.Ε.Υ.		15/02/2016
MERIT ΧΡΗΜΑΤΙΣΤΗΡΙΑΚΗ Α.Ε.Π.Ε.Υ.		16/09/2013
ΑΛΦΑ FINANCE ΜΟΝΟΠΡΟΣΩΠΗ ΑΕΠΕΥ		15/04/2019
ΕΘΝΙΚΗ ΧΡΗΜΑΤΙΣΤΗΡΙΑΚΗ ΜΟΝΟΠΡΟΣΩΠΗ ΑΕΠΕΥ		02/01/1900
ΕΛΛΗΝΟΑΜΕΡΙΚΑΝΙΚΗ ΧΡΗΜΑΤΙΣΤΗΡΙΑΚΗ ΑΕΠΕΥ		25/07/2014
ΛΕΩΝ ΔΕΠΟΛΑΣ ΧΡΗΜΑΤΙΣΤΗΡΙΑΚΗ Α.Ε.Π.Ε.Υ.		30/11/2018
ΠΕΙΡΑΙΩΣ ΜΟΝΟΠΡΟΣΩΠΗ Α.Ε.Π.Ε.Υ.		16/02/2009
<b>ΠΕΤΡΟΠΟΥΛΟΣ ΠΕΤΡΟΣ (ΚΟ)</b>		<b>Κύρια Αγορά</b>
EUROBANK EQUITIES ΜΟΝΟΠΡΟΣΩΠΗ Α.Ε.Π.Ε.Υ.		01/04/2019
ΠΑΝΤΕΛΑΚΗΣ ΧΡΗΜΑΤΙΣΤΗΡΙΑΚΗ Α.Ε.Π.Ε.Υ.		16/03/2020
<b>ΠΛΑΙΣΙΟ COMPUTERS (ΚΟ)</b>		<b>Κύρια Αγορά</b>
EUROBANK EQUITIES ΜΟΝΟΠΡΟΣΩΠΗ Α.Ε.Π.Ε.Υ.		02/03/2015
<b>ΠΛΑΣΤΙΚΑ ΘΡΑΚΗΣ (ΚΟ)</b>		<b>Κύρια Αγορά</b>
EUROBANK EQUITIES ΜΟΝΟΠΡΟΣΩΠΗ Α.Ε.Π.Ε.Υ.		26/03/2018
ΑΛΦΑ FINANCE ΜΟΝΟΠΡΟΣΩΠΗ ΑΕΠΕΥ		26/03/2018
<b>ΣΑΡΑΝΤΗΣ ΓΡ. (ΚΟ)</b>		<b>Κύρια Αγορά</b>
ΒΕΤΑ ΧΡΗΜΑΤΙΣΤΗΡΙΑΚΗ Α.Ε.Π.Ε.Υ.		14/05/2012
EUROBANK EQUITIES ΜΟΝΟΠΡΟΣΩΠΗ Α.Ε.Π.Ε.Υ.		24/10/2016
<b>ΣΙΔΑΜΑ ΜΕΤΑΛΛΟΥΡΓΙΚΗ (ΚΟ)</b>		<b>Κύρια Αγορά</b>
ΛΕΩΝ ΔΕΠΟΛΑΣ ΧΡΗΜΑΤΙΣΤΗΡΙΑΚΗ Α.Ε.Π.Ε.Υ.		06/06/2022
<b>ΤΕΡΝΑ ΕΝΕΡΓΕΙΑΚΗ (ΚΟ)</b>		<b>Κύρια Αγορά</b>
EUROBANK EQUITIES ΜΟΝΟΠΡΟΣΩΠΗ Α.Ε.Π.Ε.Υ.		24/05/2021
ΠΕΙΡΑΙΩΣ ΜΟΝΟΠΡΟΣΩΠΗ Α.Ε.Π.Ε.Υ.		09/12/2019
<b>ΤΕΧΝΙΚΗ ΟΛΥΜΠΙΑΚΗ (ΚΟ)</b>		<b>Κύρια Αγορά</b>
ΒΕΤΑ ΧΡΗΜΑΤΙΣΤΗΡΙΑΚΗ Α.Ε.Π.Ε.Υ.		04/04/2022
<b>ΤΖΙΡΑΚΙΑΝ ΠΡΟΦΙΛ (ΚΟ)</b>		<b>Κύρια Αγορά</b>
ΛΕΩΝ ΔΕΠΟΛΑΣ ΧΡΗΜΑΤΙΣΤΗΡΙΑΚΗ Α.Ε.Π.Ε.Υ.		19/07/2021

**Γνωστοποιήσεις Συναλλαγών - Κατάλογος Υπόχρεων Προσώπων**

Ημερομηνία Υποβολής [1]	Επωνυμία	Λόγος Υποβολής [2]	Υπόχρεος	Ιδιότητα Υποχρέου	Σχέση με τον Υπόχρεο	Ημερομηνία Συναλλαγής	Αγορά	Όγκος Συναλλαγών	Αξία Συναλλαγών	Φύση Συναλλαγής [3]	Είδος Χρηματικού μέσου	Παρατηρήσεις [4]
14/06/2022	EUROBANK ERGASIAS YΠHPPEΣIΩN KAI CΥMMETOΧΩN A.E.	B	ΒΑΣΙΛΕΙΟΥ ΚΩΝΣΤΑΝΤΙΝΟΣ	Μέλος ΔΣ Εκτελεστικό	Συνδεδόμενο Νομικό Πρόσωπο	10/06/2022	AΞIΩN ΧΑ	307,161	293,907.56	Π	Μετοχή	1
14/06/2022	EUROBANK ERGASIAS YΠHPPEΣIΩN KAI CΥMMETOΧΩN A.E.	B	ΒΑΣΙΛΕΙΟΥ ΚΩΝΣΤΑΝΤΙΝΟΣ	Μέλος ΔΣ Εκτελεστικό	Συνδεδόμενο Νομικό Πρόσωπο	10/06/2022	AΞIΩN ΧΑ	307,161	293,640.35	A	Μετοχή	1
14/06/2022	EUROBANK ERGASIAS YΠHPPEΣIΩN KAI CΥMMETOΧΩN A.E.	B	ΒΑΣΙΛΕΙΟΥ ΚΩΝΣΤΑΝΤΙΝΟΣ	Μέλος ΔΣ Εκτελεστικό	Συνδεδόμενο Νομικό Πρόσωπο	10/06/2022	AΞIΩN ΧΑ	4,245	4,040.39	Π	Μετοχή	1
14/06/2022	EUROBANK ERGASIAS YΠHPPEΣIΩN KAI CΥMMETOΧΩN A.E.	B	ΒΑΣΙΛΕΙΟΥ ΚΩΝΣΤΑΝΤΙΝΟΣ	Μέλος ΔΣ Εκτελεστικό	Συνδεδόμενο Νομικό Πρόσωπο	10/06/2022	AΞIΩN ΧΑ	16,980	16,236.28	A	Μετοχή	1
14/06/2022	TITAN CEMENT INTERNATIONAL S.A.	B	KANELLΟΠΟΥΛΟΣ ΛΕΩΝΙΔΑΣ	Μέλος ΔΣ Εκτελεστικό	Λοιποί Συγγενείς	10/06/2022	AΞIΩN ΧΑ	2,000	23,888.00	A	Μετοχή	1
14/06/2022	ΕΛΛΗΝΙΚΑ ΧΡΗΜΑΤΙΣΤΗΡΙΑ - ΧΡΗΜΑΤΙΣΤΗΡΙΟ ΑΘΗΝΩΝ ΑΝΩΝΥΜΗ ΕΤΑΙΡΕΙΑ ΣΥΜΜΕΤΟΧΩΝ	A	KΟΝΤΟΠΟΥΛΟΣ ΙΩΑΝΝΗΣ	Διευθ. Σύμβουλος	Ο ίδιος	08/06/2022	AΞIΩN ΧΑ	10,000	35,250.00	A	Μετοχή	1
14/06/2022	ΙΝΤΕΡΛΑΪΦ (ΙΝΤΕΡΛΙΦΕ) ΑΝΩΝΥΜΗ ΑΣΦΑΛΙΣΤΙΚΗ ΕΤΑΙΡΕΙΑ ΓΕΝΙΚΩΝ ΑΣΦΑΛΙΣΕΩΝ	A	ΒΟΤΣΑΡΙΔΗΣ ΙΩΑΝΝΗΣ	Πρόεδρος κ Διευθ. Σύμβουλος	Ο ίδιος	10/06/2022	AΞIΩN ΧΑ	689	2,824.90	A	Μετοχή	1

**Σημειώσεις Γνωστοποιήσεων Συναλλαγών**

Για περισσότερες πληροφορίες επί των γνωστοποιήσεων συναλλαγών επισκεφτείτε την ιστοσελίδα <http://athexgroup.gr/el/web/guest/companies-info-trade-notifications>

[1] - Η Ημερομηνία Υποβολής αφορά την Ημερομηνία που η Γνωστοποίηση παρελήφθει από το Χ.Α.

[2] - Λόγος Υποβολής: Α: Πρόσωπο που ασκεί Διευθυντικά καθήκοντα, Β: Πρόσωπο που έχει στενό δεσμό με πρόσωπο που ασκεί Διευθυντικά καθήκοντα.

[3] - Φύση Συναλλαγής: Α: Αγορά, Π: Πώληση.

[4] - Παρατηρήσεις: 1 - Λόγω Συμμετοχής σε ΑΜΚ, 2 - Λόγω Εξάσκησης Δικαιώματος Προαίρεσης αγοράς μετοχών που παρέχεται στο προσωπικό, 3 - Λόγω Δωρεάς, 4 - Λόγω Συγχώνευσης ή Διάσπασης κλπ, 5 - Λόγω Μετατροπής ή Ανταλλαγής Ομολογιών, 6 - Ανταλλαγή Λόγω Προαιρετικής Δημόσιας Πρότασης.

Υποκείμενη Αγορά				Αγορά Παραγώγων													
Ανωτ Τιμή	Κατωτ Τιμή	Τιμή κλεισ.	Μεταβ.	Μήνας Παράδοσης	Άνοιγμα	Ανωτ Τιμή	Κατωτ Τιμή	Τελ Τιμή	Τιμή κλεισ.	Τελευταία ζήτηση	Τελευταία προσφορά	Τιμή Εκκαθάρισης <sup>1</sup>	Υψηλό ζωής	Χαμηλό ζωής	Πράξεις	Όγκος	Ανοικτές θέσεις
<b>FTSE/X.A. Large Cap</b>				(Μονάδα Διαπραγμάτευσης: 1 Μονάδα Δείκτη x 2€, Χρηματικός Διακανονισμός)													
2,078.74	1,971.16	1,981.17	-4.69%	Ιούνιος 2022	2,002.00	2,023.00	1,974.00	1,986.50	1,986.50	---	---	---	2,322.00	---	305	1,545	3,383
				Ιούλιος 2022	1,989.00	2,009.00	1,961.00	1,977.25	1,977.25	---	---	---	2,170.00	---	75	621	773
				Αύγουστος 2022	2,003.25	2,003.25	2,002.75	2,002.75	2,002.75	---	---	---	2,003.25	---	2	30	---
				Σεπτέμβριος 2022	---	---	---	---	2,090.00	---	---	---	---	---	---	---	---
				Δεκέμβριος 2022	---	---	---	---	2,100.50	---	---	---	---	---	---	---	---
				Μάρτιος 2023	---	---	---	---	2,111.00	---	---	---	---	---	---	---	---
<b>FTSE/X.A. Τράπεζες</b>				(Μονάδα Διαπραγμάτευσης: 1 Μονάδα Δείκτη x 15€, Χρηματικός Διακανονισμός)													
567.37	527.84	531.38	-6.34%	Ιούνιος 2022	---	---	---	---	573.50	---	---	---	655.50	---	---	---	---
				Σεπτέμβριος 2022	---	---	---	---	570.50	---	---	---	---	---	---	---	---
				Δεκέμβριος 2022	---	---	---	---	573.25	---	---	---	---	---	---	---	---
				Μάρτιος 2023	---	---	---	---	576.25	---	---	---	---	---	---	---	---

Σημειώσεις Παραγώγων

Τις τιμές εκκαθάρισης και τις τελικές ανοικτές θέσεις μπορείτε να τις ανακτήσετε στο ακόλουθο path <http://www.helex.gr/el/web/guest/statistics-end-of-day-derivatives>

Υποκείμενη Αγορά				Αγορά Παραγώγων										Ανοικτές θέσεις				
Ανωτ Τιμή	Κατωτ Τιμή	Τιμή κλεισ.	Μεταβ.	Μήνας Παράδοσης	Άνοιγμα	Ανωτ Τιμή	Κατωτ Τιμή	Τελ Τιμή	Τιμή κλεισ.	Τελευταία ζήτηση	Τελευταία προσφορά	Τιμή Εκκαθάρισης*	Υψηλό ζωής	Χαμηλό ζωής	Πράξεις	Όγκος	Ανοικτές θέσεις	
(Μέγεθος Συμβολαίου: 100 Χρεόγραφα, Φυσική Παράδοση)																		
<b>ALPHA ΥΠΗΡΕΣΙΩΝ ΣΥΜΜ (ΚΟ)</b>				Ιούνιος 2022	0.870	0.870	0.835	0.841	0.841	---	---	---	1.45	---	352	17,220	94,052	
0.87	0.832	0.8454	-5.94%	Σεπτέμβριος 2022	0.884	0.885	0.839	0.846	0.846	---	---	---	1.27	---	253	16,052	33,978	
				Δεκέμβριος 2022	---	---	---	---	0.908	---	---	---	---	---	---	---	---	
				Μάρτιος 2023	---	---	---	---	0.913	---	---	---	---	---	---	---	---	
(Μέγεθος Συμβολαίου: 100 Χρεόγραφα, Φυσική Παράδοση)																		
<b>CENERGY HOLDINGS (ΚΑ)</b>				Ιούνιος 2022	2.75	2.76	2.64	2.73	2.73	---	---	---	3.98	---	80	485	8,746	
2.785	2.635	2.75	-4.68%	Σεπτέμβριος 2022	2.77	2.80	2.70	2.77	2.77	---	---	---	3.50	---	21	288	444	
				Δεκέμβριος 2022	---	---	---	---	2.92	---	---	---	---	---	---	---	---	
				Μάρτιος 2023	---	---	---	---	2.93	---	---	---	---	---	---	---	---	
(Μέγεθος Συμβολαίου: 100 Χρεόγραφα, Φυσική Παράδοση)																		
<b>COCA-COLA HBC AG (ΚΟ)</b>				Ιούνιος 2022	20.12	20.12	19.24	19.57	19.57	---	---	---	27.57	---	35	247	1,006	
19.81	19.255	19.52	-3.37%	Σεπτέμβριος 2022	19.41	19.52	18.72	19.00	19.00	---	---	---	20.30	---	40	289	191	
				Δεκέμβριος 2022	---	---	---	---	20.41	---	---	---	---	---	---	---	---	
				Μάρτιος 2023	---	---	---	---	20.51	---	---	---	---	---	---	---	---	
(Μέγεθος Συμβολαίου: 100 Χρεόγραφα, Φυσική Παράδοση)																		
<b>EUROBANK HOLDINGS (ΚΟ)</b>				Ιούνιος 2022	0.930	0.930	0.893	0.894	0.894	---	---	---	1.15	---	163	5,986	22,890	
0.922	0.8924	0.8988	-5.89%	Σεπτέμβριος 2022	0.925	0.925	0.894	0.895	0.895	---	---	---	1.06	---	83	3,727	3,249	
				Δεκέμβριος 2022	---	---	---	---	0.965	---	---	---	---	---	---	---	---	
				Μάρτιος 2023	---	---	---	---	0.970	---	---	---	---	---	---	---	---	
(Μέγεθος Συμβολαίου: 100 Χρεόγραφα, Φυσική Παράδοση)																		
<b>FOURLIS ΣΥΜΜΕΤΟΧΩΝ (ΚΟ)</b>				Ιούνιος 2022	3.15	3.15	2.99	3.00	3.00	---	---	---	4.14	---	134	762	2,219	
3.2	2.98	2.995	-6.41%	Σεπτέμβριος 2022	3.00	3.07	2.92	2.94	2.94	---	---	---	3.90	---	44	667	355	
				Δεκέμβριος 2022	---	---	---	---	3.23	---	---	---	---	---	---	---	---	
				Μάρτιος 2023	---	---	---	---	3.25	---	---	---	---	---	---	---	---	
(Μέγεθος Συμβολαίου: 100 Χρεόγραφα, Φυσική Παράδοση)																		
<b>INTRACOM HOLDINGS (ΚΟ)</b>				Ιούνιος 2022	1.42	1.43	1.38	1.40	1.40	---	---	---	1.92	---	81	667	4,880	
1.432	1.38	1.4	-6.04%	Σεπτέμβριος 2022	1.44	1.45	1.39	1.42	1.42	---	---	---	1.64	---	36	384	504	
				Δεκέμβριος 2022	---	---	---	---	1.51	---	---	---	---	---	---	---	---	
				Μάρτιος 2023	---	---	---	---	1.51	---	---	---	---	---	---	---	---	
(Μέγεθος Συμβολαίου: 100 Χρεόγραφα, Φυσική Παράδοση)																		
<b>JUMBO (ΚΟ)</b>				Ιούνιος 2022	14.22	14.60	14.22	14.37	14.37	---	---	---	15.80	---	67	156	550	
14.73	14.2	14.4	-0.96%	Σεπτέμβριος 2022	14.25	14.59	14.18	14.43	14.43	---	---	---	15.43	---	35	177	106	
				Δεκέμβριος 2022	---	---	---	---	14.69	---	---	---	---	---	---	---	---	
				Μάρτιος 2023	---	---	---	---	14.77	---	---	---	---	---	---	---	---	

**Σημειώσεις Παραγώγων**

Τις τιμές εκκαθάρισης και τις τελικές ανοικτές θέσεις μπορείτε να τις ανακτήσετε στο ακόλουθο path <http://www.helex.gr/el/web/guest/statistics-end-of-day-derivatives>

Υποκείμενη Αγορά				Αγορά Παραγώγων										Ανοικτές θέσεις			
Ανωτ Τιμή	Κατωτ Τιμή	Τιμή κλεισ.	Μεταβ.	Μήνας Παράδοσης	Άνοιγμα	Ανωτ Τιμή	Κατωτ Τιμή	Τελ Τιμή	Τιμή κλεισ.	Τελευταία ζήτηση	Τελευταία προσφορά	Τιμή Εκκαθάρισης*	Υψηλό ζωής	Χαμηλό ζωής	Πράξεις	Όγκος	Ανοικτές θέσεις
<b>LAMDA DEVELOPMENT(ΚΟ)</b>				(Μέγεθος Συμβολαίου: 100 Χρεόγραφα, Φυσική Παράδοση)													
5.88	5.46	5.555	-5.53%	Ιούνιος 2022	5.68	5.76	5.47	5.54	5.54	---	---	---	7.07	---	113	1,078	5,263
				Σεπτέμβριος 2022	5.75	5.78	5.51	5.54	5.54	---	---	---	6.13	---	67	900	716
				Δεκέμβριος 2022	---	---	---	---	5.94	---	---	---	---	---	---	---	---
				Μάρτιος 2023	---	---	---	---	5.97	---	---	---	---	---	---	---	---
<b>MARFIN INVESTMENT GROUP (ΚΟ)</b>				(Μέγεθος Συμβολαίου: 100 Χρεόγραφα, Φυσική Παράδοση)													
0.0254	0.0238	0.0247	-2.76%	Ιούνιος 2022	0.025	0.025	0.025	0.025	0.025	---	---	---	0.031	---	2	130	29,664
				Σεπτέμβριος 2022	0.026	0.026	0.026	0.026	0.026	---	---	---	0.027	---	4	140	1,501
				Δεκέμβριος 2022	---	---	---	---	0.026	---	---	---	---	---	---	---	---
				Μάρτιος 2023	---	---	---	---	0.026	---	---	---	---	---	---	---	---
<b>TITAN CEMENT (ΚΑ)</b>				(Μέγεθος Συμβολαίου: 104 Χρεόγραφα, Φυσική Παράδοση)													
11.74	11.36	11.42	-4.35%	Ιούνιος 2022	11.47	11.49	11.42	11.42	11.42	---	---	---	13.55	---	4	11	812
				Σεπτέμβριος 2022	11.60	11.60	11.45	11.45	11.45	---	---	---	13.52	---	7	32	118
				Δεκέμβριος 2022	---	---	---	---	12.07	---	---	---	---	---	---	---	---
				Μάρτιος 2023	---	---	---	---	12.13	---	---	---	---	---	---	---	---
<b>VIOHALCO SA/NV (ΚΑ)</b>				(Μέγεθος Συμβολαίου: 100 Χρεόγραφα, Φυσική Παράδοση)													
3.6	3.45	3.47	-4.01%	Ιούνιος 2022	3.46	3.54	3.44	3.46	3.46	---	---	---	5.31	---	54	456	6,243
				Σεπτέμβριος 2022	3.52	3.55	3.49	3.51	3.51	---	---	---	4.26	---	34	272	336
				Δεκέμβριος 2022	---	---	---	---	3.65	---	---	---	---	---	---	---	---
				Μάρτιος 2023	---	---	---	---	3.67	---	---	---	---	---	---	---	---
<b>ΑΔΜΗ ΣΥΜΜΕΤΟΧΩΝ Α.Ε. (ΚΟ)</b>				(Μέγεθος Συμβολαίου: 100 Χρεόγραφα, Φυσική Παράδοση)													
2.125	2.04	2.06	-5.07%	Ιούνιος 2022	2.10	2.10	2.05	2.06	2.06	---	---	---	2.38	---	33	307	4,650
				Σεπτέμβριος 2022	2.09	2.09	2.00	2.00	2.00	---	---	---	2.25	---	25	301	241
				Δεκέμβριος 2022	---	---	---	---	2.19	---	---	---	---	---	---	---	---
				Μάρτιος 2023	---	---	---	---	2.20	---	---	---	---	---	---	---	---
<b>ΓΕΚ ΤΕΡΝΑ (ΚΟ)</b>				(Μέγεθος Συμβολαίου: 100 Χρεόγραφα, Φυσική Παράδοση)													
9.68	9.22	9.58	-2.25%	Ιούνιος 2022	9.71	9.71	9.23	9.64	9.64	---	---	---	10.59	---	76	2,953	4,807
				Σεπτέμβριος 2022	9.63	9.68	9.30	9.68	9.68	---	---	---	10.65	---	80	2,939	2,088
				Δεκέμβριος 2022	---	---	---	---	9.90	---	---	---	---	---	---	---	---
				Μάρτιος 2023	---	---	---	---	9.95	---	---	---	---	---	---	---	---
<b>ΔΕΗ (ΚΟ)</b>				(Μέγεθος Συμβολαίου: 100 Χρεόγραφα, Φυσική Παράδοση)													
5.47	5.28	5.34	-5.32%	Ιούνιος 2022	5.56	5.56	5.28	5.33	5.33	---	---	---	9.47	---	318	3,071	16,857
				Σεπτέμβριος 2022	5.50	5.50	5.33	5.37	5.37	---	---	---	8.20	---	170	2,144	2,254
				Δεκέμβριος 2022	---	---	---	---	5.70	---	---	---	---	---	---	---	---
				Μάρτιος 2023	---	---	---	---	5.73	---	---	---	---	---	---	---	---

Σημειώσεις Παραγώγων

Τις τιμές εκκαθάρισης και τις τελικές ανοικτές θέσεις μπορείτε να τις ανακτήσετε στο ακόλουθο path <http://www.helex.gr/el/web/guest/statistics-end-of-day-derivatives>

Υποκείμενη Αγορά				Αγορά Παραγώγων										Ανοικτές θέσεις			
Ανωτ Τιμή	Κατωτ Τιμή	Τιμή κλεισ.	Μεταβ.	Μήνας Παράδοσης	Άνοιγμα	Ανωτ Τιμή	Κατωτ Τιμή	Τελ Τιμή	Τιμή κλεισ.	Τελευταία ζήτηση	Τελευταία προσφορά	Τιμή Εκκαθάρισης*	Υψηλό ζωής	Χαμηλό ζωής	Πράξεις	Όγκος	Ανοικτές θέσεις
(Μέγεθος Συμβολαίου: 100 Χρεόγραφα, Φυσική Παράδοση)																	
<b>ΕΘΝΙΚΗ ΤΡΑΠΕΖΑ (ΚΟ)</b>				Ιούνιος 2022	3.28	3.30	3.12	3.16	3.16	---	---	---	4.12	---	395	8,665	10,595
3.26	3.13	3.157	-7.15%	Σεπτέμβριος 2022	3.30	3.30	3.12	3.15	3.15	---	---	---	3.79	---	194	3,529	3,148
				Δεκέμβριος 2022	---	---	---	---	3.44	---	---	---	---	---	---	---	---
				Μάρτιος 2023	---	---	---	---	3.45	---	---	---	---	---	---	---	---
(Μέγεθος Συμβολαίου: 100 Χρεόγραφα, Φυσική Παράδοση)																	
<b>ΕΛΛΑΚΤΩΡ (ΚΟ)</b>				Ιούνιος 2022	1.70	1.70	1.69	1.70	1.70	---	---	---	1.72	---	17	34	1,990
1.702	1.688	1.7	-0.23%	Σεπτέμβριος 2022	---	---	---	---	1.72	---	---	---	1.47	---	---	---	---
				Δεκέμβριος 2022	---	---	---	---	1.72	---	---	---	---	---	---	---	---
				Μάρτιος 2023	---	---	---	---	1.73	---	---	---	---	---	---	---	---
(Μέγεθος Συμβολαίου: 100 Χρεόγραφα, Φυσική Παράδοση)																	
<b>ΕΛΛΗΝ. ΧΡΗΜΑΤΙΣΤΗΡΙΑ-Χ.Α. (ΚΟ)</b>				Ιούνιος 2022	3.32	3.34	3.29	3.29	3.29	---	---	---	4.08	---	13	81	877
3.395	3.28	3.32	-3.77%	Σεπτέμβριος 2022	3.37	3.37	3.32	3.32	3.32	---	---	---	3.70	---	8	57	172
				Δεκέμβριος 2022	---	---	---	---	3.49	---	---	---	---	---	---	---	---
				Μάρτιος 2023	---	---	---	---	3.50	---	---	---	---	---	---	---	---
(Μέγεθος Συμβολαίου: 100 Χρεόγραφα, Φυσική Παράδοση)																	
<b>ΕΛΛΗΝΙΚΑ ΠΕΤΡΕΛΑΙΑ (ΚΟ)</b>				Ιούνιος 2022	6.63	6.66	6.42	6.66	6.66	---	---	---	7.53	---	70	1,042	1,402
6.75	6.45	6.68	-1.91%	Σεπτέμβριος 2022	6.70	6.70	6.40	6.60	6.60	---	---	---	7.20	---	23	906	148
				Δεκέμβριος 2022	---	---	---	---	6.88	---	---	---	---	---	---	---	---
				Μάρτιος 2023	---	---	---	---	6.92	---	---	---	---	---	---	---	---
(Μέγεθος Συμβολαίου: 100 Χρεόγραφα, Φυσική Παράδοση)																	
<b>ΕΥΔΑΠ (ΚΟ)</b>				Ιούνιος 2022	7.45	7.79	7.44	7.79	7.79	---	---	---	7.92	---	25	52	219
7.86	7.41	7.7	-0.90%	Σεπτέμβριος 2022	---	---	---	---	7.55	---	---	---	7.69	---	---	---	18
				Δεκέμβριος 2022	---	---	---	---	7.85	---	---	---	---	---	---	---	---
				Μάρτιος 2023	---	---	---	---	7.89	---	---	---	---	---	---	---	---
(Μέγεθος Συμβολαίου: 100 Χρεόγραφα, Φυσική Παράδοση)																	
<b>ΜΟΤΟΡ ΟΪΛ (ΚΟ)</b>				Ιούνιος 2022	17.32	17.32	16.73	17.00	17.00	---	---	---	18.30	---	100	223	539
17.5	16.75	17	-4.49%	Σεπτέμβριος 2022	16.68	16.68	16.26	16.51	16.51	---	---	---	17.88	---	9	147	15
				Δεκέμβριος 2022	---	---	---	---	17.99	---	---	---	---	---	---	---	---
				Μάρτιος 2023	---	---	---	---	18.08	---	---	---	---	---	---	---	---
(Μέγεθος Συμβολαίου: 100 Χρεόγραφα, Φυσική Παράδοση)																	
<b>ΜΥΤΙΛΗΝΑΙΟΣ (ΚΟ)</b>				Ιούνιος 2022	15.56	15.56	14.83	14.83	14.83	---	---	---	18.22	---	206	1,237	3,597
15.5	14.82	14.89	-7.40%	Σεπτέμβριος 2022	15.35	15.35	14.50	14.58	14.58	---	---	---	18.00	---	231	1,615	1,336
				Δεκέμβριος 2022	---	---	---	---	16.25	---	---	---	---	---	---	---	---
				Μάρτιος 2023	---	---	---	---	16.33	---	---	---	---	---	---	---	---

**Σημειώσεις Παραγώγων**

Τις τιμές εκκαθάρισης και τις τελικές ανοικτές θέσεις μπορείτε να τις ανακτήσετε στο ακόλουθο path <http://www.helex.gr/el/web/guest/statistics-end-of-day-derivatives>

Υποκείμενη Αγορά				Αγορά Παραγώγων										Ανοικτές θέσεις			
Ανωτ Τιμή	Κατωτ Τιμή	Τιμή κλεισ.	Μεταβ.	Μήνας Παράδοσης	Άνοιγμα	Ανωτ Τιμή	Κατωτ Τιμή	Τελ Τιμή	Τιμή κλεισ.	Τελευταία ζήτηση	Τελευταία προσφορά	Τιμή Εκκαθάρισης*	Υψηλό ζωής	Χαμηλό ζωής	Πράξεις	Όγκος	Ανοικτές θέσεις
<b>ΟΛΠ (ΚΟ)</b>				(Μέγεθος Συμβολαίου: 100 Χρεόγραφα, Φυσική Παράδοση)													
16.08	15.34	15.58	-3.11%	Ιούνιος 2022	15.71	15.71	15.36	15.49	15.49	---	---	---	17.90	---	20	84	415
				Σεπτέμβριος 2022	15.28	15.28	14.91	14.91	14.91	---	---	---	16.00	---	7	33	338
				Δεκέμβριος 2022	---	---	---	---	16.25	---	---	---	---	---	---	---	---
				Μάρτιος 2023	---	---	---	---	16.33	---	---	---	---	---	---	---	---
<b>ΟΠΑΠ (ΚΟ)</b>				(Μέγεθος Συμβολαίου: 100 Χρεόγραφα, Φυσική Παράδοση)													
14	13.53	13.8	-1.43%	Ιούνιος 2022	13.86	13.92	13.49	13.80	13.80	---	---	---	14.66	---	60	270	1,089
				Σεπτέμβριος 2022	13.34	13.55	13.09	13.29	13.29	---	---	---	14.04	---	35	242	436
				Δεκέμβριος 2022	---	---	---	---	14.15	---	---	---	---	---	---	---	---
				Μάρτιος 2023	---	---	---	---	14.22	---	---	---	---	---	---	---	---
<b>ΟΤΕ (ΚΟ)</b>				(Μέγεθος Συμβολαίου: 100 Χρεόγραφα, Φυσική Παράδοση)													
16.7	15.73	15.73	-6.98%	Ιούνιος 2022	16.55	16.65	15.80	15.80	15.80	---	---	---	18.45	---	51	195	930
				Σεπτέμβριος 2022	16.20	16.20	15.38	15.46	15.46	---	---	---	17.91	---	96	396	238
				Δεκέμβριος 2022	---	---	---	---	17.09	---	---	---	---	---	---	---	---
				Μάρτιος 2023	---	---	---	---	17.17	---	---	---	---	---	---	---	---
<b>ΠΕΙΡΑΙΩΣ FINANCIAL HOLD (ΚΟ)</b>				(Μέγεθος Συμβολαίου: 100 Χρεόγραφα, Φυσική Παράδοση)													
1.05	0.9958	1.0205	-6.80%	Ιούνιος 2022	1.07	1.07	0.997	1.01	1.01	---	---	---	1.68	---	170	4,496	22,946
				Σεπτέμβριος 2022	1.05	1.05	1.00	1.02	1.02	---	---	---	1.48	---	82	1,713	4,990
				Δεκέμβριος 2022	---	---	---	---	1.11	---	---	---	---	---	---	---	---
				Μάρτιος 2023	---	---	---	---	1.11	---	---	---	---	---	---	---	---
<b>ΤΕΡΝΑ ΕΝΕΡΓΕΙΑΚΗ (ΚΟ)</b>				(Μέγεθος Συμβολαίου: 100 Χρεόγραφα, Φυσική Παράδοση)													
17.5	16.84	17.1	-4.68%	Ιούνιος 2022	17.28	17.50	17.04	17.06	17.06	---	---	---	19.14	---	44	978	3,515
				Σεπτέμβριος 2022	17.80	17.80	16.78	17.10	17.10	---	---	---	19.04	---	75	1,113	1,627
				Δεκέμβριος 2022	---	---	---	---	18.13	---	---	---	---	---	---	---	---
				Μάρτιος 2023	---	---	---	---	18.22	---	---	---	---	---	---	---	---

**Σημειώσεις Παραγώγων**

Τις τιμές εκκαθάρισης και τις τελικές ανοικτές θέσεις μπορείτε να τις ανακτήσετε στο ακόλουθο path <http://www.helex.gr/el/web/guest/statistics-end-of-day-derivatives>

FTSE/X.A. Large Cap

(Μονάδα Διαπραγμάτευσης: 1 Μονάδα Δείκτη x 2€ - Τρόπος Εξάσκησης: Ευρωπαϊκός, Χρηματικός Διακανονισμός)

Τιμή Εξάσκησης	Δικαιώματα Αγοράς														Δικαιώματα Πώλησης																		
	Ιούνιος 2022							Ιούλιος 2022							Λοιποί Μήνες		Ιούνιος 2022							Ιούλιος 2022							Λοιποί Μήνες		Τιμή Εξάσκησης
	Άνοιγμα	Ανιψ. Τιμή	Κατωτ. Τιμή	Τελ. Τιμή	Τιμή κλεισ.	Όγκος	Ανοικτές θέσεις	Άνοιγμα	Ανιψ. Τιμή	Κατωτ. Τιμή	Τελ. Τιμή	Τιμή κλεισ.	Όγκος	Ανοικτές θέσεις	Όγκος	Ανοικτές θέσεις	Άνοιγμα	Ανιψ. Τιμή	Κατωτ. Τιμή	Τελ. Τιμή	Τιμή κλεισ.	Όγκος	Ανοικτές θέσεις	Άνοιγμα	Ανιψ. Τιμή	Κατωτ. Τιμή	Τελ. Τιμή	Τιμή κλεισ.	Όγκος	Ανοικτές θέσεις	Όγκος	Ανοικτές θέσεις	
1,775	0.00	0.00	0.00	-	302.00	-	-	-	-	-	-	-	-	-	-	-	0.00	0.00	0.00	-	0.01	-	-	-	-	-	-	-	-	-	-	1,775	
1,800	0.00	0.00	0.00	-	277.00	-	-	-	-	-	-	-	-	-	-	-	0.00	0.00	0.00	-	0.02	-	-	-	-	-	-	-	-	-	-	1,800	
1,825	0.00	0.00	0.00	-	252.00	-	-	-	-	-	-	-	-	-	-	-	0.00	0.00	0.00	-	0.01	-	-	-	-	-	-	-	-	-	-	1,825	
1,850	0.00	0.00	0.00	-	227.00	-	-	-	-	-	-	-	-	-	-	-	0.00	0.00	0.00	-	0.01	-	-	-	-	-	-	-	-	-	-	1,850	
1,875	0.00	0.00	0.00	-	202.00	-	-	-	-	-	-	-	-	-	-	-	0.00	0.00	0.00	-	0.02	-	-	-	-	-	-	-	-	-	-	1,875	
1,900	0.00	0.00	0.00	-	177.00	-	-	0.00	0.00	0.00	-	171.00	-	-	-	0.00	0.00	0.00	-	0.08	-	-	0.00	0.00	0.00	-	12.00	-	-	-	1,900		
1,925	0.00	0.00	0.00	-	152.00	-	-	0.00	0.00	0.00	-	151.00	-	-	-	0.00	0.00	0.00	-	0.28	-	55	0.00	0.00	0.00	-	16.50	-	-	-	1,925		
1,950	0.00	0.00	0.00	-	128.00	-	-	81.50	81.50	81.50	81.50	81.50	10	-	-	0.00	0.00	0.00	-	0.80	-	-	0.00	0.00	0.00	-	22.25	-	-	-	1,950		
1,975	28.00	28.00	28.00	28.00	28.00	1	-	0.00	0.00	0.00	-	114.00	-	-	-	10.50	28.00	10.50	10.50	10.50	1	20	0.00	0.00	0.00	-	29.25	-	-	-	1,975		
2,000	27.00	27.00	15.00	17.50	17.50	21	-	53.50	53.50	53.50	53.50	53.50	20	40	-	16.50	27.00	16.50	35.00	35.00	43	61	65.50	65.50	65.50	65.50	65.50	20	20	-	2,000		
2,050	0.00	0.00	0.00	-	43.50	-	-	0.00	0.00	0.00	-	68.50	-	100	-	59.00	0.00	59.00	61.00	61.00	4	111	93.00	93.00	93.00	93.00	93.00	20	20	-	2,050		
2,100	0.00	0.00	0.00	-	18.25	-	73	24.00	24.00	23.50	23.50	23.50	6	35	-	90.00	0.00	90.00	118.00	118.00	2	74	0.00	0.00	0.00	-	87.00	-	21	-	2,100		
2,150	0.00	0.00	0.00	-	5.70	-	211	0.00	0.00	0.00	-	30.00	-	120	-	165.00	0.00	165.00	165.00	165.00	1	56	0.00	0.00	0.00	-	120.00	-	20	-	2,150		
2,200	0.00	0.00	0.00	-	1.30	-	120	0.00	0.00	0.00	-	18.25	-	20	-	0.00	0.00	0.00	-	124.00	-	20	0.00	0.00	0.00	-	159.00	-	-	-	2,200		
2,250	0.00	0.00	0.00	-	0.22	-	6	0.00	0.00	0.00	-	10.75	-	20	-	0.00	0.00	0.00	-	173.00	-	4	0.00	0.00	0.00	-	201.00	-	-	-	2,250		
2,300	0.00	0.00	0.00	-	0.03	-	3	0.00	0.00	0.00	-	6.00	-	-	-	0.00	0.00	0.00	-	223.00	-	62	0.00	0.00	0.00	-	246.00	-	-	-	2,300		
2,350	0.00	0.00	0.00	-	0.05	-	-	0.00	0.00	0.00	-	3.20	-	-	-	0.00	0.00	0.00	-	273.00	-	20	0.00	0.00	0.00	-	293.00	-	-	-	2,350		
2,400	0.00	0.00	0.00	-	0.01	-	-	0.00	0.00	0.00	-	1.60	-	-	-	0.00	0.00	0.00	-	323.00	-	-	0.00	0.00	0.00	-	341.00	-	-	-	2,400		
2,450	0.00	0.00	0.00	-	0.01	-	-	0.00	0.00	0.00	-	0.80	-	-	-	0.00	0.00	0.00	-	373.00	-	-	0.00	0.00	0.00	-	391.00	-	-	-	2,450		
2,500	0.00	0.00	0.00	-	0.01	-	-	0.00	0.00	0.00	-	0.37	-	-	-	0.00	0.00	0.00	-	423.00	-	-	0.00	0.00	0.00	-	440.00	-	-	-	2,500		
2,550	0.00	0.00	0.00	-	0.01	-	-	0.00	0.00	0.00	-	0.17	-	-	-	0.00	0.00	0.00	-	473.00	-	-	0.00	0.00	0.00	-	490.00	-	-	-	2,550		
2,600	0.00	0.00	0.00	-	0.01	-	-	-	-	-	-	-	-	-	-	0.00	0.00	0.00	-	523.00	-	-	-	-	-	-	-	-	-	-	2,600		
2,650	0.00	0.00	0.00	-	0.01	-	-	-	-	-	-	-	-	-	-	0.00	0.00	0.00	-	573.00	-	-	-	-	-	-	-	-	-	-	2,650		
<b>Σύνολο:</b>						22	413						36	335	0	0					51	483					40	81	0	0			
<b>Αριθμός Πράξεων:</b>							6						4		0						10						2		0				



ALPHA ΥΠΗΡΕΣΙΩΝ ΣΥΜΜ (ΚΟ)

(Μέγεθος Συμβολαίου: 100 Χρέεγραφα, Τρόπος Εξάσκησης: Αμερικάνικος, Φυσική Παράδοση)

Τιμή Εξάσκησης	Δικαιώματα Αγοράς													Δικαιώματα Πώλησης																	
	Ιούνιος 2022						Ιούλιος 2022						Λοιποί Μήνες		Ιούνιος 2022						Ιούλιος 2022						Λοιποί Μήνες		Τιμή Εξάσκησης		
	Άνοιγμα	Ανιγν. Τιμή	Καπιτ. Τιμή	Τελ. Τιμή	Τιμή κλεισ.	Όγκος	Άνοιγ. θέσεις	Άνοιγμα	Ανιγν. Τιμή	Καπιτ. Τιμή	Τελ. Τιμή	Τιμή κλεισ.	Όγκος	Άνοιγ. θέσεις	Όγκος	Άνοιγ. θέσεις	Άνοιγμα	Ανιγν. Τιμή	Καπιτ. Τιμή	Τελ. Τιμή	Τιμή κλεισ.	Όγκος	Άνοιγ. θέσεις	Όγκος	Άνοιγ. θέσεις						
0.650	0.000	0.000	0.000	0.249	-	-	0.000	0.000	0.000	0.251	-	-	0.000	0.000	0.000	0.000	0.000	0.000	0.000	0.001	-	-	0.000	0.000	0.000	0.001	-	-		0.007	
0.700	0.000	0.000	0.000	0.200	-	-	0.000	0.000	0.000	0.203	-	-	0.000	0.000	0.000	0.001	-	-	0.000	0.000	0.000	0.002	-	-	0.000	0.000	0.000	0.002	-	-	0.007
0.750	0.000	0.000	0.000	0.152	-	-	0.000	0.000	0.000	0.158	-	-	0.000	0.000	0.000	0.003	-	-	0.000	0.000	0.000	0.007	-	-	0.000	0.000	0.000	0.007	-	-	0.008
0.800	0.000	0.000	0.000	0.108	-	-	0.000	0.000	0.000	0.117	-	-	0.000	0.000	0.000	0.009	-	-	0.000	0.000	0.000	0.016	-	-	0.000	0.000	0.000	0.016	-	-	0.008
0.850	0.000	0.000	0.000	0.071	-	-	0.000	0.000	0.000	0.083	-	-	0.000	0.000	0.000	0.022	-	-	0.000	0.000	0.000	0.032	-	-	0.000	0.000	0.000	0.032	-	-	0.009
0.900	0.000	0.000	0.000	0.043	-	-	0.000	0.000	0.000	0.055	-	-	0.000	0.000	0.000	0.043	-	-	0.000	0.000	0.000	0.054	-	-	0.000	0.000	0.000	0.054	-	-	0.009
0.950	0.000	0.000	0.000	0.024	-	-	0.000	0.000	0.000	0.035	-	-	0.000	0.000	0.000	0.074	-	-	0.000	0.000	0.000	0.085	-	-	0.000	0.000	0.000	0.085	-	-	0.010
1.000	0.000	0.000	0.000	0.012	-	-	0.000	0.000	0.000	0.021	-	-	0.000	0.000	0.000	0.112	-	-	0.000	0.000	0.000	0.121	-	-	0.000	0.000	0.000	0.121	-	-	0.010
1.100	0.000	0.000	0.000	0.002	-	-	0.000	0.000	0.000	0.007	-	-	0.000	0.000	0.000	0.203	-	-	0.000	0.000	0.000	0.206	-	-	0.000	0.000	0.000	0.206	-	-	0.011
1.200	0.000	0.000	0.000	0.001	-	5	0.000	0.000	0.000	0.002	-	-	0.000	0.000	0.000	0.301	-	-	0.000	0.000	0.000	0.302	-	-	0.000	0.000	0.000	0.302	-	-	0.012
1.300	0.000	0.000	0.000	0.001	-	-	0.000	0.000	0.000	0.001	-	-	0.000	0.000	0.000	0.401	-	-	0.000	0.000	0.000	0.401	-	-	0.000	0.000	0.000	0.401	-	-	0.013
1.400	0.000	0.000	0.000	0.001	-	-	0.000	0.000	0.000	0.001	-	-	0.000	0.000	0.000	0.501	-	-	0.000	0.000	0.000	0.501	-	-	0.000	0.000	0.000	0.501	-	-	0.014
1.500	0.000	0.000	0.000	0.001	-	-	0.000	0.000	0.000	0.001	-	-	0.000	0.000	0.000	0.601	-	-	0.000	0.000	0.000	0.601	-	-	0.000	0.000	0.000	0.601	-	-	0.015
1.600	0.000	0.000	0.000	0.001	-	-	0.000	0.000	0.000	0.001	-	-	0.000	0.000	0.000	0.701	-	-	0.000	0.000	0.000	0.701	-	-	0.000	0.000	0.000	0.701	-	-	0.016
1.700	0.000	0.000	0.000	0.001	-	-	0.000	0.000	0.000	0.001	-	-	0.000	0.000	0.000	0.801	-	-	0.000	0.000	0.000	0.801	-	-	0.000	0.000	0.000	0.801	-	-	0.017
1.800	0.000	0.000	0.000	0.001	-	-										0.901	-	-					-	-					-	-	0.018
1.900	0.000	0.000	0.000	0.001	-	-										1.00	-	-					-	-					-	-	0.019
<b>Σύνολα:</b>					0	5							0	0	0	0						0	0	0	0	0	0	0	0	0	
<b>Αριθμός Πράξεων:</b>						0							0	0	0							0.00			0	0	0	0	0		

ΔΕΗ (ΚΟ)

(Μέγεθος Συμβολαίου: 100 Χρέεγραφα, Τρόπος Εξάσκησης: Αμερικάνικος, Φυσική Παράδοση)

Τιμή Εξάσκησης	Δικαιώματα Αγοράς														Δικαιώματα Πώλησης																				
	Ιούνιος 2022							Ιούλιος 2022							Λοιποί Μήνες		Ιούνιος 2022							Ιούλιος 2022							Λοιποί Μήνες		Τιμή Εξάσκησης		
	Άνοιγμα	Ανιγτ Τιμή	Κατωτ Τιμή	Τελ Τιμή	Τιμή κλεισ.	Όγκος	Ανοικτές θέσεις	Άνοιγμα	Ανιγτ Τιμή	Κατωτ Τιμή	Τελ Τιμή	Τιμή κλεισ.	Όγκος	Ανοικτές θέσεις	Όγκος	Ανοικτές θέσεις	Άνοιγμα	Ανιγτ Τιμή	Κατωτ Τιμή	Τελ Τιμή	Τιμή κλεισ.	Όγκος	Ανοικτές θέσεις	Άνοιγμα	Ανιγτ Τιμή	Κατωτ Τιμή	Τελ Τιμή	Τιμή κλεισ.	Όγκος	Ανοικτές θέσεις	Όγκος	Ανοικτές θέσεις			
3.800						-	-	0.000	0.000	0.000		1.85	-	-			0.000	0.000	0.000		0.001	-	-			0.000	0.000	0.000		0.001	-	-			
4.000	0.000	0.000	0.000		1.64	-	-	0.000	0.000	0.000		1.65	-	-			0.000	0.000	0.000		0.001	-	-			0.000	0.000	0.000		0.001	-	-			0.040
4.400	0.000	0.000	0.000		1.24	-	-	0.000	0.000	0.000		1.25	-	-			0.000	0.000	0.000		0.001	-	-			0.000	0.000	0.000		0.005	-	-			0.044
4.800	0.000	0.000	0.000		0.842	-	-	0.000	0.000	0.000		0.878	-	-			0.000	0.000	0.000		0.001	-	-			0.000	0.000	0.000		0.029	-	-			0.048
5.200	0.170	0.170	0.170	0.170	0.170	10	-	0.301	0.301	0.301	0.301	0.301	0.301	5	-			0.000	0.000	0.000		0.010	-	-		0.172	0.172	0.172	0.172	0.172	5	0			0.052
5.600	0.000	0.000	0.000		0.149	-	12	0.186	0.203	0.186	0.203	0.203	11	-			0.000	0.000	0.000		0.107	-	-			0.000	0.000	0.000		0.255	-	-			0.056
6.000	0.000	0.000	0.000		0.023	-	67	0.000	0.000	0.000		0.148	-	15			0.000	0.000	0.000		0.381	-	1			0.000	0.000	0.000		0.498	-	-			0.060
6.400	0.030	0.030	0.030	0.030	0.030	5	236	0.000	0.000	0.000		0.063	-	17			0.000	0.000	0.000		0.760	-	-			0.000	0.000	0.000		0.813	-	-			0.064
6.800	0.000	0.000	0.000		0.001	-	63	0.000	0.000	0.000		0.023	-	20			0.000	0.000	0.000		1.16	-	1			0.000	0.000	0.000		1.18	-	-			0.068
7.200	0.000	0.000	0.000		0.001	-	15	0.000	0.000	0.000		0.007	-	-			0.000	0.000	0.000		1.56	-	-			0.000	0.000	0.000		1.56	-	-			0.072
7.600	0.000	0.000	0.000		0.001	-	-	0.000	0.000	0.000		0.002	-	-			0.000	0.000	0.000		1.96	-	-			0.000	0.000	0.000		1.96	-	-			0.076
8.000	0.000	0.000	0.000		0.001	-	22	0.000	0.000	0.000		0.001	-	-			0.000	0.000	0.000		2.36	-	-			0.000	0.000	0.000		2.36	-	-			0.080
8.400	0.000	0.000	0.000		0.001	-	-	0.000	0.000	0.000		0.001	-	-			0.000	0.000	0.000		2.76	-	-			0.000	0.000	0.000		2.76	-	-			0.084
8.800	0.000	0.000	0.000		0.001	-	7	0.000	0.000	0.000		0.001	-	-			0.000	0.000	0.000		3.16	-	-			0.000	0.000	0.000		3.16	-	-			0.088
9.200	0.000	0.000	0.000		0.001	-	10	0.000	0.000	0.000		0.001	-	-			0.000	0.000	0.000		3.56	-	-			0.000	0.000	0.000		3.56	-	-			0.092
9.600	0.000	0.000	0.000		0.001	-	-	0.000	0.000	0.000		0.001	-	-			0.000	0.000	0.000		3.96	-	-			0.000	0.000	0.000		3.96	-	-			0.096
10.000	0.000	0.000	0.000		0.001	-	-	0.000	0.000	0.000		0.001	-	-			0.000	0.000	0.000		4.36	-	-			0.000	0.000	0.000		4.36	-	-			0.100
11.000	0.000	0.000	0.000		0.001	-	-	0.000	0.000	0.000		0.001	-	-			0.000	0.000	0.000		5.36	-	-			0.000	0.000	0.000		5.36	-	-			0.110
12.000	0.000	0.000	0.000		0.001	-	-						-	-			0.000	0.000	0.000		6.36	-	-							-	-			0.120	
13.000	0.000	0.000	0.000		0.001	-	-						-	-			0.000	0.000	0.000		7.36	-	-							-	-			0.130	
14.000	0.000	0.000	0.000		0.001	-	-						-	-			0.000	0.000	0.000		8.36	-	-							-	-			0.140	
15.000	0.000	0.000	0.000		0.001	-	-						-	-			0.000	0.000	0.000		9.36	-	-							-	-			0.150	
16.000	0.000	0.000	0.000		0.001	-	-						-	-			0.000	0.000	0.000		10.36	-	-							-	-			0.160	
<b>Σύνολα:</b>						15	432						16	52	0	0					15	2							5	10	0	0			
<b>Αριθμός Πράξεων:</b>							2							3	0							0.00								1	0				

ΕΘΝΙΚΗ ΤΡΑΠΕΖΑ (ΚΟ)

(Μέγεθος Συμβολαίου: 100 Χρεόγραφα, Τρόπος Εξάσκησης: Αμερικάνικος, Φυσική Παράδοση)

Δικαιώματα Αγοράς														Δικαιώματα Πώλησης																
Τιμή Εξάσκησης	Ιούνιος 2022						Ιούλιος 2022						Λοιποί Μήνες		Ιούνιος 2022						Ιούλιος 2022						Λοιποί Μήνες		Τιμή Εξάσκησης	
	Άνοιγμα	Ανιγν. Τιμή	Καπιτ. Τιμή	Τελ. Τιμή	Τιμή κλεισ.	Όγκος	Άνοιγμα	Ανιγν. Τιμή	Καπιτ. Τιμή	Τελ. Τιμή	Τιμή κλεισ.	Όγκος	Άνοιγ. θέσεις	Όγκος	Άνοιγ. θέσεις	Άνοιγμα	Ανιγν. Τιμή	Καπιτ. Τιμή	Τελ. Τιμή	Τιμή κλεισ.	Όγκος	Άνοιγ. θέσεις	Όγκος	Άνοιγ. θέσεις	Όγκος	Άνοιγ. θέσεις				
1.600	0.000	0.000	0.000	1.80	-	-										0.000	0.000	0.000	0.001	-	-								0.016	
1.700	0.000	0.000	0.000	1.70	-	-										0.000	0.000	0.000	0.001	-	-								0.017	
1.800	0.000	0.000	0.000	1.60	-	-										0.000	0.000	0.000	0.001	-	-								0.018	
1.900	0.000	0.000	0.000	1.50	-	-										0.000	0.000	0.000	0.001	-	-								0.019	
2.000	0.000	0.000	0.000	1.40	-	-										0.000	0.000	0.000	0.001	-	-								0.020	
2.200	0.000	0.000	0.000	1.20	-	-	0.000	0.000	0.000	1.20	-	-				0.000	0.000	0.000	0.001	-	-	0.000	0.000	0.000	0.001	-	-		0.022	
2.400	0.000	0.000	0.000	1.00	-	-	0.000	0.000	0.000	1.01	-	-				0.000	0.000	0.000	0.002	-	-	0.000	0.000	0.000	0.001	-	-		0.024	
2.600	0.000	0.000	0.000	0.801	-	-	0.000	0.000	0.000	0.807	-	-				0.000	0.000	0.000	0.001	-	-	0.000	0.000	0.000	0.002	-	-		0.026	
2.800	0.000	0.000	0.000	0.601	-	-	0.000	0.000	0.000	0.616	-	-				0.000	0.000	0.000	0.001	-	-	0.000	0.000	0.000	0.011	-	-		0.028	
3.000	0.000	0.000	0.000	0.402	-	8	0.000	0.000	0.000	0.441	-	-				0.000	0.000	0.000	0.001	-	-	0.000	0.000	0.000	0.036	-	-		0.030	
3.200	0.000	0.000	0.000	0.216	-	-	0.000	0.000	0.000	0.293	-	-				0.000	0.000	0.000	0.015	-	300	0.183	0.183	0.183	0.183	0.183	4	0		0.032
3.400	0.000	0.000	0.000	0.079	-	-	0.000	0.000	0.000	0.177	-	-				0.000	0.000	0.000	0.078	-	-	0.000	0.000	0.000	0.171	-	-		0.034	
3.600	0.000	0.000	0.000	0.018	-	-	0.000	0.000	0.000	0.100	-	-				0.000	0.000	0.000	0.217	-	-	0.000	0.000	0.000	0.294	-	-		0.036	
3.800	0.000	0.000	0.000	0.002	-	-	0.000	0.000	0.000	0.050	-	-				0.000	0.000	0.000	0.401	-	-	0.000	0.000	0.000	0.445	-	-		0.038	
4.000	0.000	0.000	0.000	0.003	-	-	0.000	0.000	0.000	0.024	-	-				0.000	0.000	0.000	0.600	-	-	0.000	0.000	0.000	0.619	-	-		0.040	
4.400	0.000	0.000	0.000	0.001	-	-	0.000	0.000	0.000	0.004	-	-				0.000	0.000	0.000	1.00	-	-	0.000	0.000	0.000	1.00	-	-		0.044	
4.800	0.000	0.000	0.000	0.001	-	-	0.000	0.000	0.000	0.001	-	-				0.000	0.000	0.000	1.40	-	-	0.000	0.000	0.000	1.40	-	-		0.048	
5.200	0.000	0.000	0.000	0.002	-	-	0.000	0.000	0.000	0.001	-	-				0.000	0.000	0.000	1.80	-	-	0.000	0.000	0.000	1.80	-	-		0.052	
5.600	0.000	0.000	0.000	0.001	-	-	0.000	0.000	0.000	0.001	-	-				0.000	0.000	0.000	2.20	-	-	0.000	0.000	0.000	2.20	-	-		0.056	
6.000	0.000	0.000	0.000	0.001	-	-	0.000	0.000	0.000	0.001	-	-				0.000	0.000	0.000	2.60	-	-	0.000	0.000	0.000	2.60	-	-		0.060	
<b>Σύνολο:</b>					0	8					0	0	0	0						0	300				4	0	0	260		
<b>Αριθμός Πράξεων:</b>					0						0		0							0.00				1		0				

ΟΠΑΠ (ΚΟ)

(Μέγεθος Συμβολαίου: 100 Χρεόγραφα, Τρόπος Εξάσκησης: Αμερικάνικος, Φυσική Παράδοση)

Τιμή Εξάσκησης	Δικαιώματα Αγοράς														Δικαιώματα Πώλησης																			
	Ιούνιος 2022							Ιούλιος 2022							Λοιποί Μήνες		Ιούνιος 2022							Ιούλιος 2022							Λοιποί Μήνες		Τιμή Εξάσκησης	
	Άνοιγμα	Ανιγτ Τιμή	Κατωτ Τιμή	Τελ Τιμή	Τιμή κλεισ.	Όγκος	Ανοικτές θέσεις	Άνοιγμα	Ανιγτ Τιμή	Κατωτ Τιμή	Τελ Τιμή	Τιμή κλεισ.	Όγκος	Ανοικτές θέσεις	Όγκος	Ανοικτές θέσεις	Άνοιγμα	Ανιγτ Τιμή	Κατωτ Τιμή	Τελ Τιμή	Τιμή κλεισ.	Όγκος	Ανοικτές θέσεις	Άνοιγμα	Ανιγτ Τιμή	Κατωτ Τιμή	Τελ Τιμή	Τιμή κλεισ.	Όγκος	Ανοικτές θέσεις	Όγκος	Ανοικτές θέσεις		
8.400	0.000	0.000	0.000	5.60	-	-											0.000	0.000	0.000	0.001	-	-												
8.800	0.000	0.000	0.000	5.20	-	-											0.000	0.000	0.000	0.001	-	-												0.088
9.200	0.000	0.000	0.000	4.80	-	-	0.000	0.000	0.000		4.82	-	-				0.000	0.000	0.000	0.001	-	-	0.000	0.000	0.000	0.000	0.000	0.001	-	-				0.092
9.600	0.000	0.000	0.000	4.40	-	-	0.000	0.000	0.000		4.42	-	-				0.000	0.000	0.000	0.001	-	-	0.000	0.000	0.000	0.000	0.001	-	-					0.096
10.000	0.000	0.000	0.000	4.00	-	-	0.000	0.000	0.000		4.02	-	-				0.000	0.000	0.000	0.001	-	-	0.000	0.000	0.000	0.000	0.001	-	-					0.100
11.000	0.000	0.000	0.000	3.00	-	-	0.000	0.000	0.000		3.02	-	-				0.000	0.000	0.000	0.001	-	-	0.000	0.000	0.000	0.000	0.001	-	-					0.110
12.000	0.000	0.000	0.000	2.00	-	-	0.000	0.000	0.000		2.03	-	-				0.000	0.000	0.000	0.001	-	-	0.000	0.000	0.000	0.000	0.008	-	-					0.120
13.000	0.000	0.000	0.000	1.01	-	-	0.000	0.000	0.000		1.12	-	-				0.000	0.000	0.000	0.005	-	80	0.000	0.000	0.000	0.000	0.091	-	-					0.130
14.000	0.000	0.000	0.000	0.214	-	1	0.000	0.000	0.000		0.445	-	-				0.000	0.000	0.000	0.208	-	40	0.000	0.000	0.000	0.000	0.419	-	-					0.140
15.000	0.000	0.000	0.000	0.008	-	-	0.000	0.000	0.000		0.120	-	5				0.000	0.000	0.000	1.00	-	-	0.000	0.000	0.000	0.000	1.10	-	-					0.150
16.000	0.000	0.000	0.000	0.001	-	10	0.000	0.000	0.000		0.021	-	-				0.000	0.000	0.000	2.00	-	-	0.000	0.000	0.000	0.000	2.01	-	-					0.160
17.000	0.000	0.000	0.000	0.001	-	-	0.000	0.000	0.000		0.002	-	-				0.000	0.000	0.000	3.00	-	-	0.000	0.000	0.000	0.000	3.00	-	-					0.170
18.000	0.000	0.000	0.000	0.001	-	-	0.000	0.000	0.000		0.001	-	-				0.000	0.000	0.000	4.00	-	-	0.000	0.000	0.000	0.000	4.00	-	-					0.180
19.000	0.000	0.000	0.000	0.001	-	-	0.000	0.000	0.000		0.001	-	-				0.000	0.000	0.000	5.00	-	-	0.000	0.000	0.000	0.000	5.00	-	-					0.190
20.000	0.000	0.000	0.000	0.001	-	-	0.000	0.000	0.000		0.001	-	-				0.000	0.000	0.000	6.00	-	-	0.000	0.000	0.000	0.000	6.00	-	-					0.200
<b>Σύνολο:</b>					0	11						0	5	0	0					0	120						0	6	0	0				
<b>Αριθμός Πράξεων:</b>					0						0		0							0.00							0		0					

ΟΤΕ (ΚΟ)

(Μέγεθος Συμβολαίου: 100 Χρέδγραφα, Τρόπος Εξάσκησης: Αμερικάνικος, Φυσική Παράδοση)

Τιμή Εξάσκησης	Δικαιώματα Αγοράς														Δικαιώματα Πώλησης																		
	Ιούνιος 2022							Ιούλιος 2022							Λοιποί Μήνες		Ιούνιος 2022							Ιούλιος 2022							Λοιποί Μήνες		Τιμή Εξάσκησης
	Άνοιγμα	Ανιγτ Τιμή	Καπιτ Τιμή	Τελ Τιμή	Τιμή κλεισ.	Όγκος	Ανοικτές θέσεις	Άνοιγμα	Ανιγτ Τιμή	Καπιτ Τιμή	Τελ Τιμή	Τιμή κλεισ.	Όγκος	Ανοικτές θέσεις	Όγκος	Ανοικτές θέσεις	Άνοιγμα	Ανιγτ Τιμή	Καπιτ Τιμή	Τελ Τιμή	Τιμή κλεισ.	Όγκος	Ανοικτές θέσεις	Άνοιγμα	Ανιγτ Τιμή	Καπιτ Τιμή	Τελ Τιμή	Τιμή κλεισ.	Όγκος	Ανοικτές θέσεις	Όγκος	Ανοικτές θέσεις	
9.600	0.000	0.000	0.000		7.31	-	-						-	-			0.000	0.000	0.000		0.001	-	-										
10.000	0.000	0.000	0.000		6.91	-	-						-	-			0.000	0.000	0.000		0.001	-	-										0.100
11.000	0.000	0.000	0.000		5.91	-	-						-	-			0.000	0.000	0.000		0.001	-	-										0.110
12.000	0.000	0.000	0.000		4.91	-	-	0.000	0.000	0.000		4.93	-	-			0.000	0.000	0.000		0.001	-	-	0.000	0.000	0.000		0.001	-	-			0.120
13.000	0.000	0.000	0.000		3.92	-	-	0.000	0.000	0.000		3.94	-	-			0.000	0.000	0.000		0.001	-	-	0.000	0.000	0.000		0.001	-	-			0.130
14.000	0.000	0.000	0.000		2.92	-	-	0.000	0.000	0.000		2.95	-	-			0.000	0.000	0.000		0.001	-	-	0.000	0.000	0.000		0.010	-	-			0.140
15.000	0.000	0.000	0.000		1.92	-	-	0.000	0.000	0.000		2.01	-	-			0.000	0.000	0.000		0.001	-	-	0.000	0.000	0.000		0.067	-	-			0.150
16.000	0.284	0.284	0.284	0.284	0.284	10	-	0.000	0.000	0.000		1.19	-	-			0.157	0.157	0.157	0.157	0.157	10	-	0.000	0.000	0.000		0.251	-	-			0.160
17.000	0.000	0.000	0.000		0.235	-	-	0.000	0.000	0.000		0.601	-	-			0.000	0.000	0.000		0.319	-	5	0.000	0.000	0.000		0.661	-	-			0.170
18.000	0.000	0.000	0.000		0.019	-	15	0.000	0.000	0.000		0.253	-	-			0.000	0.000	0.000		1.10	-	-	0.000	0.000	0.000		1.31	-	-			0.180
19.000	0.001	0.001	0.001	0.001	0.001	5	25	0.000	0.000	0.000		0.088	-	-			0.000	0.000	0.000		2.09	-	-	0.000	0.000	0.000		2.15	-	-			0.190
20.000	0.000	0.000	0.000		0.001	-	-	0.000	0.000	0.000		0.025	-	-			0.000	0.000	0.000		3.09	-	-	0.000	0.000	0.000		3.10	-	-			0.200
22.000	0.000	0.000	0.000		0.001	-	-	0.000	0.000	0.000		0.001	-	-			0.000	0.000	0.000		5.09	-	-	0.000	0.000	0.000		5.09	-	-			0.220
24.000	0.000	0.000	0.000		0.001	-	-	0.000	0.000	0.000		0.001	-	-			0.000	0.000	0.000		7.09	-	-	0.000	0.000	0.000		7.09	-	-			0.240
26.000	0.000	0.000	0.000		0.001	-	-	0.000	0.000	0.000		0.001	-	-			0.000	0.000	0.000		9.09	-	-	0.000	0.000	0.000		9.09	-	-			0.260
<b>Σύνολα:</b>						15	40							0	0	0	0				15	5						0	0	0	0		
<b>Αριθμός Πράξεων:</b>							2							0	0						1.00							0		0			

ΠΕΙΡΑΙΩΣ FINANCIAL HOLD (ΚΟ)

(Μέγεθος Συμβολαίου: 100 Χρέεγραφα, Τρόπος Εξάσκησης: Αμερικάνικος, Φυσική Παράδοση)

Τιμή Εξάσκησης	Δικαιώματα Αγοράς													Δικαιώματα Πώλησης														
	Ιούνιος 2022				Ιούλιος 2022				Λοιποί Μήνες					Ιούνιος 2022				Ιούλιος 2022				Λοιποί Μήνες						
	Άνοιγμα	Ανιγν. Τιμή	Καπιτ. Τιμή	Τελ. Τιμή	Τιμή κλεισ.	Όγκος	Ανοικτές θέσεις	Άνοιγμα	Ανιγν. Τιμή	Καπιτ. Τιμή	Τελ. Τιμή	Τιμή κλεισ.	Όγκος	Ανοικτές θέσεις	Όγκος	Ανοικτές θέσεις	Άνοιγμα	Ανιγν. Τιμή	Καπιτ. Τιμή	Τελ. Τιμή	Τιμή κλεισ.	Όγκος	Ανοικτές θέσεις	Όγκος	Ανοικτές θέσεις	Τιμή Εξάσκησης		
0.800	0.000	0.000	0.000	0.301	-	-	0.000	0.000	0.000	0.303	-	-				0.000	0.000	0.000	0.001	-	-	0.000	0.000	0.000	0.002	-	-	0.008
0.850	0.000	0.000	0.000	0.252	-	-	0.000	0.000	0.000	0.256	-	-				0.000	0.000	0.000	0.001	-	-	0.000	0.000	0.000	0.004	-	-	0.009
0.900	0.000	0.000	0.000	0.205	-	-	0.000	0.000	0.000	0.211	-	-				0.000	0.000	0.000	0.004	-	-	0.000	0.000	0.000	0.009	-	-	0.009
0.950	0.000	0.000	0.000	0.160	-	-	0.000	0.000	0.000	0.169	-	-				0.000	0.000	0.000	0.010	-	-	0.000	0.000	0.000	0.017	-	-	0.010
1.000	0.000	0.000	0.000	0.121	-	-	0.000	0.000	0.000	0.132	-	-				0.000	0.000	0.000	0.021	-	-	0.000	0.000	0.000	0.030	-	-	0.010
1.100	0.000	0.000	0.000	0.060	-	-	0.000	0.000	0.000	0.074	-	-				0.000	0.000	0.000	0.059	-	-	0.000	0.000	0.000	0.072	-	-	0.011
1.200	0.000	0.000	0.000	0.025	-	-	0.000	0.000	0.000	0.037	-	-				0.000	0.000	0.000	0.125	-	-	0.000	0.000	0.000	0.135	-	-	0.012
1.300	0.000	0.000	0.000	0.009	-	-	0.000	0.000	0.000	0.017	-	-				0.000	0.000	0.000	0.208	-	-	0.000	0.000	0.000	0.215	-	-	0.013
1.400	0.000	0.000	0.000	0.003	-	5	0.000	0.000	0.000	0.007	-	-				0.000	0.000	0.000	0.302	-	-	0.000	0.000	0.000	0.305	-	-	0.014
1.500	0.000	0.000	0.000	0.001	-	-	0.000	0.000	0.000	0.003	-	-				0.000	0.000	0.000	0.400	-	-	0.000	0.000	0.000	0.401	-	-	0.015
1.600	0.000	0.000	0.000	0.001	-	-	0.000	0.000	0.000	0.001	-	-				0.000	0.000	0.000	0.500	-	-	0.000	0.000	0.000	0.500	-	-	0.016
1.700	0.000	0.000	0.000	0.001	-	-	0.000	0.000	0.000	0.001	-	-				0.000	0.000	0.000	0.600	-	-	0.000	0.000	0.000	0.600	-	-	0.017
1.800	0.000	0.000	0.000	0.001	-	-	0.000	0.000	0.000	0.001	-	-				0.000	0.000	0.000	0.700	-	-	0.000	0.000	0.000	0.700	-	-	0.018
1.900	0.000	0.000	0.000	0.001	-	-	0.000	0.000	0.000	0.001	-	-				0.000	0.000	0.000	0.800	-	-	0.000	0.000	0.000	0.800	-	-	0.019
2.000	0.000	0.000	0.000	0.001	-	-	0.000	0.000	0.000	0.001	-	-				0.000	0.000	0.000	0.900	-	-	0.000	0.000	0.000	0.900	-	-	0.020
2.200	0.000	0.000	0.000	0.001	-	-										0.000	0.000	0.000	1.10	-	-				-	-	0.022	
2.400	0.000	0.000	0.000	0.001	-	-										0.000	0.000	0.000	1.30	-	-				-	-	0.024	
<b>Σύνολα:</b>					0	5						0	0	0	0							0	0			0	0	
<b>Αριθμός Πράξεων:</b>						0							0	0						0.00					0		0	

Προϊόν Δανεισμού	Υποκείμενος Τίτλος	Πολυμερείς Συναλλαγές[1]					Διμερείς Συναλλαγές[2]		Δανεισμός Τίτλων μέσω ΟΤC[3]
		Ανοιχτές θέσεις[5]	Προσφερόμενη ποσότητα	Μ.Σ.Τ[4]	Όγκος συναλλαγών	Μ.Σ.Τ[4]	Όγκος συναλλαγών	Μ.Σ.Τ[4]	Όγκος συναλλαγών
ALPHABOR	ALPHA ΥΠΗΡΕΣΙΩΝ ΣΥΜΜ (ΚΟ)	408,000	---	---	---	---	---	---	58,722,008
CENERBOR	CENERGY HOLDINGS (ΚΑ)	---	---	---	---	---	---	---	---
EEEBOR	COCA-COLA HBC AG (ΚΟ)	---	---	---	---	---	---	---	70,546
EUROBBOR	EUROBANK HOLDINGS (ΚΟ)	327,000	---	---	---	---	---	---	36,807,806
FFGRPBOR	FOLLI-FOLLIE (ΚΟ)	---	---	---	---	---	---	---	900,530
FOYRKBOR	FOURLIS ΣΥΜΜΕΤΟΧΩΝ (ΚΟ)	---	---	---	---	---	---	---	18,147
INTRKBOR	INTRACOM HOLDINGS (ΚΟ)	3,000	---	---	---	---	---	---	---
BELABOR	JUMBO (ΚΟ)	83,200	---	---	800	2.65%	---	---	617,298
LAMDABOR	LAMDA DEVELOPMENT(ΚΟ)	---	---	---	---	---	---	---	77,150
MIGBOR	MARFIN INVESTMENT GROUP (ΚΟ)	---	---	---	---	---	---	---	794,474
QUALBOR	QUALITY & RELIABILITY (ΚΟ)	---	---	---	---	---	---	---	---
QUESTBOR	QUEST ΣΥΜΜΕΤΟΧΩΝ (ΚΟ)	1,188	---	---	---	---	---	---	32,435
TITCBOR	TITAN CEMENT (ΚΑ)	2,900	---	---	---	---	---	---	218,008
VIOBOR	VIOHALCO SA/NV (ΚΑ)	15,997	---	---	---	---	---	---	---
ADMIEBOR	ΑΔΜΗΕ ΣΥΜΜΕΤΟΧΩΝ Α.Ε. (ΚΟ)	10,910	---	---	---	---	---	---	417,283
AEGNBOR	ΑΕΡΟΠΟΡΙΑ ΑΙΓΑΙΟΥ (ΚΟ)	8,793	---	---	---	---	---	---	21,619
ALMYBOR	ΑΛΟΥΜΥΛ (ΚΟ)	---	---	---	---	---	---	---	---
GEKTERNABOR	ΓΕΚ ΤΕΡΝΑ (ΚΟ)	---	---	---	---	---	---	---	1,993
PPCBOR	ΔΕΗ (ΚΟ)	2,000	---	---	---	---	---	---	1,911,283
ETEBOR	ΕΘΝΙΚΗ ΤΡΑΠΕΖΑ (ΚΟ)	76,507	---	---	---	---	150,000	6.50%	10,735,108
ELHABOR	ΕΛΒΑΛΧΑΛΚΟΡ (ΚΟ)	19,545	---	---	---	---	---	---	64,887
ELLAKTORBOR	ΕΛΛΑΚΤΩΡ (ΚΟ)	123,767	---	---	---	---	---	---	4,773
EXAEBOR	ΕΛΛΗΝ. ΧΡΗΜΑΤΙΣΤΗΡΙΑ-Χ.Α. (ΚΟ)	2,500	---	---	---	---	---	---	153,601
ELPEBOR	ΕΛΛΗΝΙΚΑ ΠΕΤΡΕΛΑΙΑ (ΚΟ)	20,439	---	---	---	---	---	---	155,151
EYDAPBOR	ΕΥΔΑΠ (ΚΟ)	10,823	---	---	---	---	---	---	278,821
MOHBOR	ΜΟΤΟΡ ΟΪΛ (ΚΟ)	7,353	---	---	3,100	2.65%	---	---	311,476
MYTILBOR	ΜΥΤΙΛΗΝΑΙΟΣ (ΚΟ)	47,100	---	---	---	---	---	---	738,606
PPABOR	ΟΛΠ (ΚΟ)	1,864	---	---	---	---	---	---	66,287
OPAPBOR	ΟΠΑΠ (ΚΟ)	12,541	---	---	---	---	---	---	1,525,551
HTOBOR	ΟΤΕ (ΚΟ)	76,072	---	---	---	---	---	---	1,155,794
TPEIRBOR	ΠΕΙΡΑΙΩΣ FINANCIAL HOLD (ΚΟ)	8,000	---	---	---	---	---	---	2,945,343

Σημειώσεις Προϊόντων Δανεισμού

[1] - Πολυμερείς Συμβάσεις Δανειοδοσίας των μεθόδων 8-1, 8-2 και 8-3-3 (σύμφ. Με Αποφ.17 ΔΣ του Χρηματιστηρίου).

[2] - Διμερείς Συμβάσεις Δανειοδοσίας των μεθόδων 8-3-1 και 8-3-2 (σύμφ. Με Αποφ. 20 ΔΣ του Χρηματιστηρίου).

[3] - Τα στοιχεία Συναλλαγές Δανεισμού Τίτλων μέσω ΟΤC δηλώνονται από τους χειριστές ΣΑΤ και αφορούν τις ποσότητες που έχουν καταγραφεί στο ΣΑΤ έως και τη προηγούμενη εργάσιμη ημέρα.

[4] - Μ.Σ.Τ: - Μέση Σταθμισμένη Τιμή (ως προς τα τεμάχια)

[5] - Τα στοιχεία αφορούν σε ανοιχτές θέσεις πριν την έναρξη της συνεδρίασης

Προϊόν Δανεισμού	Υποκείμενος Τίτλος	Πολυμερείς Συναλλαγές[1]					Διμερείς Συναλλαγές[2]		Δανεισμός Τίτλων μέσω OTC[3]
		Ανοιχτές θέσεις[5]	Προσφερόμενη ποσότητα	Μ.Σ.Τ[4]	Όγκος συναλλαγών	Μ.Σ.Τ[4]	Όγκος συναλλαγών	Μ.Σ.Τ[4]	Όγκος συναλλαγών
PLAISBOR	ΠΛΑΙΣΙΟ COMPUTERS (ΚΟ)	---	---	---	---	---	---	---	---
SARBOR	ΣΑΡΑΝΤΗΣ ΓΡ. (ΚΟ)	1,871	---	---	---	---	---	---	16,088
TENERGYBOR	ΤΕΡΝΑ ΕΝΕΡΓΕΙΑΚΗ (ΚΟ)	---	---	---	---	---	---	---	46,870

**Σημειώσεις Προϊόντων Δανεισμού**

[1] - Πολυμερείς Συμβάσεις Δανειοδοσίας των μεθόδων 8-1, 8-2 και 8-3-3 (σύμφ. Με Αποφ.17 ΔΣ του Χρηματιστηρίου).

[2] - Διμερείς Συμβάσεις Δανειοδοσίας των μεθόδων 8-3-1 και 8-3-2 (σύμφ. Με Αποφ. 20 ΔΣ του Χρηματιστηρίου).

[3] - Τα στοιχεία Συναλλαγές Δανεισμού Τίτλων μέσω OTC δηλώνονται από τους χειριστές ΣΑΤ και αφορούν τις ποσότητες που έχουν καταγραφεί στο ΣΑΤ έως και τη προηγούμενη εργάσιμη ημέρα.

[4] - Μ.Σ.Τ: - Μέση Σταθμισμένη Τιμή (ως προς τα τεμάχια)

[5] - Τα στοιχεία αφορούν σε ανοιχτές θέσεις πριν την έναρξη της συνεδρίασης



**Κωδικό και ονομασίες Κλάδων Οικονομικής Δραστηριότητας του Χρηματιστηρίου Αθηνών**

12003 - Διαπραγματεύσιμα Αμοιβαία Κεφάλαια	10101010 Υπηρεσίες Ηλεκτρονικών Υπολογιστών
10101015 Λογισμικό	10102030 Υλικό Υπολογιστών
15101010 Εξοπλισμός Τηλεπικοινωνιών	15102015 Υπηρεσίες Τηλεπικοινωνιών
20101010 Υγειονομικές Μονάδες	20101025 Υπηρεσίες Υγείας
20102010 Ιατρικός Εξοπλισμός	20103015 Φαρμακευτικά Προϊόντα
30101010 Τράπεζες	30202000 Διαφοροποιημένες Χρηματοοικονομικές Υπηρεσίες
30202010 Διαχείριση Κεφαλαίων & Θεματοφύλακες	30202015 Επενδυτικές Υπηρεσίες
30204000 Επενδυτικές Εταιρείες κλειστού τύπου	30302010 Γενικές Ασφάλειες
30302015 Μεσίτες Ασφαλίσεων	30302025 Ασφάλειες Ιδιοκτησίας & Ζημιών
35101010 Συμμετοχές & Ανάπτυξη Ακίνητης Περιουσίας	35101015 Υπηρεσίες Ακίνητης Περιουσίας
35102000 Διαφοροποιημένες Α.Ε.Ε.Α.Π.	35102030 Α.Ε.Ε.Α.Π. Επαγγελματικών Χώρων
40201040 Υπηρεσίες Ενοικίασης και Χρηματοδοτικής Μίσθωσης	40202010 Κατασκευή Κατοικιών
40202015 Έπιπλα	40202020 Οικιακές Συσκευές
40203040 Ηλεκτρονική Ψυχαγωγία	40203045 Παιχνίδια
40204020 Ρούχα και Αξεσουάρ	40301010 Ψυχαγωγία
40301030 Εκδόσεις	40301035 Ραδιοτηλεοπτικοί Φορείς
40401010 Διαφοροποιημένοι Έμποροι	40401020 Εμπόριο Ενδυμάτων
40401025 Εμπόριο Προϊόντων Οικιακής Βελτίωσης	40401030 Εξειδικευμένο Λιανικό Εμπόριο
40501010 Αεροπορικές Εταιρείες	40501015 Ταξίδια & Τουρισμός
40501020 Τυχερά Παιχνίδια	40501025 Ξενοδοχεία & Πανσιόν
45101015 Απόσταξη & Οινοπαραγωγή	45101020 Αναψυκτικά
45102010 Γεωργεία, Αλιεία, Εκτροφή και Φυτείες	45102020 Τρόφιμα
45103010 Καπνός	45201010 Λιανικό & Χονδρικό Εμπόριο Τροφίμων
45201020 Είδη Προσωπικής Φροντίδας	50101010 Κατασκευές
50101020 Κατασκευαστές Στέγασης & Επικαλύψεων	50101030 Τσιμέντα
50101035 Άλλα Οικοδομικά Υλικά	50202010 Ηλεκτρικά Εξαρτήματα
50203000 Διαφοροποιημένες Βιομηχανίες	50203015 Πλαστικά
50203030 Υλικά Συσκευασίας	50204000 Μηχανήματα Βιομηχανικού Εξοπλισμού
50204020 Μηχανήματα Κατασκευών	50205010 Προμηθευτές Βιομηχανίας
50205020 Υποστηρικτικές Υπηρεσίες προς Επιχειρήσεις	50205030 Υπηρεσίες Μαζικής Εκτύπωσης
50206015 Εμπορικά Οχήματα & Ανταλλακτικά	50206030 Θαλάσσιες Μεταφορές
50206060 Υπηρεσίες Μεταφορών	55101000 Διαφοροποιημένα Υλικά
55101020 Κλωστοϋφαντουργικά Προϊόντα	55102000 Ορυχεία
55102010 Σίδηρος & Χάλυβας	55102015 Μεταλλουργία
55102035 Αλουμίνιο	60101020 Διυλιστήρια & Εμπορία Πετρελαιοειδών
65101010 Εναλλακτική Ηλεκτρική Ενέργεια	65101015 Συμβατική Ηλεκτρική Ενέργεια
65102030 Ύδρευση	



**ATHEX**  
Athens Stock Exchange

Λεωφ. Αθηνών 110 104 42 Αθήνα  
110, Athinon Ave. GR 104 42 Athens  
tel. (+30)210-33.66.800, fax (+30)210-33.66.101  
[www.athexgroup.gr](http://www.athexgroup.gr)