

22

Ημερήσιο Δελτίο
Συναλλακτικής Δραστηριότητας

Daily Official List
of Trading Activity

Πέμπτη, 2 Ιουνίου, 2022

Έτος: 143 Αύξων Αριθμός Συνεδρίασης: 101



ATHEXGROUP
Athens Exchange Group

Αποποίηση Ευθύνης:

Η εταιρεία Ελληνικά Χρηματιστήρια-Χρηματιστήριο Αθηνών Ανώνυμη Εταιρεία Συμμετοχών καταβάλλει κάθε δυνατή προσπάθεια ώστε να διασφαλίσει ότι οι πληροφορίες και τα λοιπά στοιχεία που εμφανίζονται στο Ημερήσιο Δελτίο Τιμών (Η.Δ.Τ.) είναι ορθά και πλήρη αλλά δεν έχει καμία ευθύνη για ενδεχόμενο λάθος ή παράλειψη στοιχείων και / ή ευθύνη σχετικά με την ακρίβεια, αξιοπιστία, επικαιροποίηση και πληρότητα των παραπάνω πληροφοριών και στοιχείων ή ευθύνη προερχόμενη άμεσα ή έμμεσα από την χρήση των παραπάνω πληροφοριών.

Η Εταιρία δεν έχει καμία ευθύνη για την ακρίβεια των στοιχείων που περιλαμβάνονται στις ανακοινώσεις των εισηγμένων εταιρειών. Πιθανές προσβολές δικαιωμάτων τρίτων από το περιεχόμενο των ανακοινώσεων συνιστούν αποκλειστική ευθύνη του αποστολέα των ανακοινώσεων.

Όλα τα αναγραφόμενα στο Η.Δ.Τ. στοιχεία παρέχονται μόνον για τους σκοπούς της πληροφόρησης και δεν συνιστούν παροχή επενδυτικών συμβουλών ή πρόσκληση για επένδυση σε κινητές αξίες που διαπραγματεύονται στο Χρηματιστήριο Αθηνών.

Αναγνωρίζεται και συμφωνείται ότι όλα τα δικαιώματα επί των πληροφοριών που εμφανίζονται στο Η.Δ.Τ. θα αποτελούν κυριότητα της εταιρίας και οποιοδήποτε άλλο δικαίωμα συμπεριλαμβανομένου του δικαιώματος πνευματικής ιδιοκτησίας, σήματος κλπ. ανήκουν στο Χρηματιστήριο Αθηνών.

Τα ανωτέρω στοιχεία αποτελούν ιδιοκτησία της Εταιρίας και προστατεύονται σύμφωνα με τις διατάξεις περί πνευματικής ιδιοκτησίας. Απαγορεύεται α) η με οποιοδήποτε τρόπο ή μέσο αναπαραγωγή, αναδημοσίευση, τροποποίηση, αντιγραφή, πώληση, μετάδοση ή διανομή του συνόλου ή μέρους τους, χωρίς αναφορά στην πηγή και β) η εμπορική εκμετάλλευση των στοιχείων από τρίτους.

Η Εταιρία δεν φέρει καμία ευθύνη προερχόμενη άμεσα ή έμμεσα από χρήση ή τυχόν αλλοίωση των ανωτέρω στοιχείων όταν αυτά χρησιμοποιούνται από

Ελληνικά Χρηματιστήρια - Χρηματιστήριο Αθηνών Α.Ε. Συμμετοχών

Λεωφόρος Αθηνών 110, 10442 Αθήνα, Τηλ: (210) 33.66.800, Fax: (210) 32.13.938

www.athexgroup.gr

Χρηματιστηριακό Κέντρο Θεσσαλονίκης

Κατούνη 16-18, Θεσ/νίκη 546 25, Τηλ: (2310) 567.667, Fax: (2310) 530.455

Συνεγγυητικό Κεφάλαιο Εξασφάλισης Επενδυτικών Υπηρεσιών

Φειδίου 14-16, Αθήνα 106 78, Τηλ: (210) 33.04.682, Fax: (210) 33.04.155

Επιτροπή Κεφαλαιαγοράς

Κολοκοτρώνη 1 & Σταδίου 1, Αθήνα 105 62, Τηλ: (210) 33.77.100, Fax: (210) 33.77.173

Πίνακας Περιεχομένων

Ενότητα 1: Στατιστικά Στοιχεία Χρεογράφων, Παραγώγων και Δανεισμού

- Οι Αγορές Χρεογράφων Παραγώγων Δανεισμού
- Χρηματιστηριακοί Δείκτες
- Αναλυτικά Στοιχεία Συναλλαγών Αγοράς Χρεογράφων
- Στοιχεία Συναλλαγών Κλάδων Χρηματιστηρίου Αθηνών & Χρηματοοικονομικών Προϊόντων (Δ.Α.Κ.)
- Οι 10 Μετοχές με τη μεγαλύτερη Άνοδο & Πτώση
- Αναλυτικά Στοιχεία Συναλλαγών Αγοράς Παραγώγων

Ενότητα 2: Αναλυτικά Στοιχεία Συναλλαγών Χρεογράφων

- Αναλυτικά Στοιχεία Συναλλαγών Χρεογράφων
- Σημειώσεις Χρεογράφων

Ενότητα 3: Στοιχεία Συναλλαγών Χρεογράφων

- Στοιχεία Συναλλαγών Πακέτων
- Στοιχεία Συναλλαγών Δικαιωμάτων

- Στοιχεία Δανεισμού Τίτλων
- Στοιχεία Συναλλαγών Εκποιήσεων
- Στοιχεία Συναλλαγών Εκποιήσεων Ενσώματων Ονομαστικών Μετοχών
- Στοιχεία Ενεργητικού Διαπραγματεύσιμων Αμοιβαίων Κεφαλαίων (Δ.Α.Κ.)
- Χαρακτηριστικά Διαπραγματεύσιμων Αμοιβαίων Κεφαλαίων (Δ.Α.Κ.)

Ενότητα 4: Ανακοινώσεις

Ενότητα 5: Ομόλογα Διαπραγματεύσιμα στην Αγορά Αξιών Σταθερού Εισοδήματος

- Ομολογιακά Δάνεια Επιχειρήσεων – Οργανωμένη Αγορά (Μετατρέψιμα)
- Ομολογιακά Δάνεια Επιχειρήσεων – Οργανωμένη Αγορά (Μη Μετατρέψιμα)
- Ομόλογα Ελληνικού Δημοσίου
- Έντοκα Γραμμάτια & Zero Coupon Ομόλογα Ελληνικού Δημοσίου
- Ομόλογα Ελληνικού Δημοσίου Διαπραγματεύσιμα με τη Μέθοδο Εκφώνησης - Αντιφώνησης
- Ομόλογα Κρατικών Τραπεζών

Ενότητα 6: Πρόσθετα Στοιχεία Ενημέρωσης

- Πίνακας Μελών Χρηματιστηρίου Αθηνών και Μελών ΕΤ.ΕΚ.
- Πίνακας Μετοχών Υπό Ειδική Διαπραγμάτευση
- Γνωστοποιήσεις Συναλλαγών - Κατάλογος Υπόχρεων Προσώπων

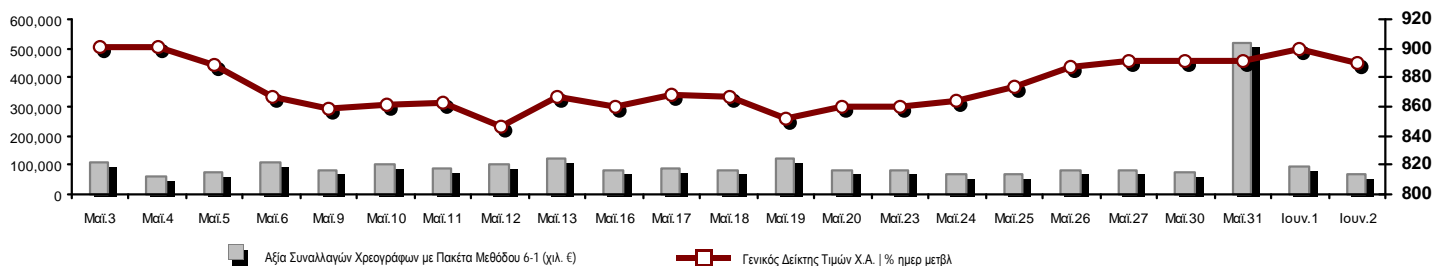
Ενότητα 7: Αναλυτικά Στοιχεία Συναλλαγών Αγοράς Παραγώγων

- Συμβόλαια Μελλοντικής Εκπλήρωσης σε Δείκτες
- Συμβόλαια Μελλοντικής Εκπλήρωσης σε Μετοχές
- Δικαιώματα Προαίρεσης σε Δείκτες
- Δικαιώματα Προαίρεσης σε Μετοχές
- Στοιχεία Συναλλαγών Προϊόντων Δανεισμού

Παράρτημα Α: Κωδικοί και ονομασίες Κλάδων Οικονομικής Δραστηριότητας του Χρηματιστηρίου Αθηνών

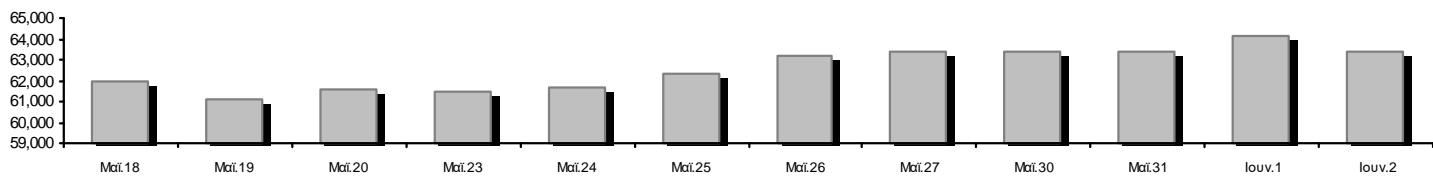
Οι Αγορές Χρεογράφων Παραγώγων Δανεισμού

Γενικός Δείκτης Τιμών και Αξία Συναλλαγών Μετοχών και Παραγώγων

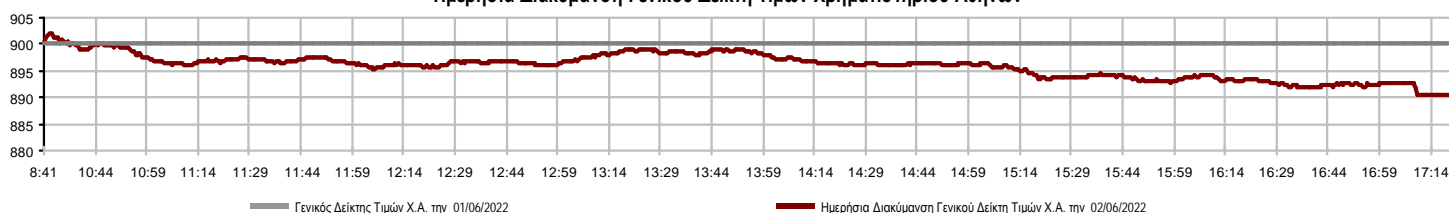


Κεφαλαιοποίηση Χ.Α. (εκατ €) **:	63,374.90		Συνολικές Ανοικτές Θέσεις σε Παράγωγα	330,898
Ημερήσια μεταβολή: εκατ. € %	-730.64	-1.14%	Ανοικτές θέσεις σε ΣΜΕ επί Δεικτών % ημερ μετβλ	4,326 4.59%
Μέση ετήσια Κεφ/ποίηση: εκατ. € % Μετβλ. Μέση προηγ. έτος	65,226.37	7.13%	Ανοικτές θέσεις σε ΣΜΕ επί μετοχών % ημερ μετβλ	324,186 -0.03%
Γενικός Δείκτης Τιμών Χ.Α. % ημερ μετβλ	890.28	-1.08%	Ανοικτές θέσεις σε Δικαιώματα επί Δεικτών % ημερ μετβλ	1,257 23.24%
Κεφαλαιοποίηση Γενικού Δείκτη (εκατ. €)	57,673.75		Ανοικτές θέσεις σε Δικαιώματα επί μετοχών % ημερ μετβλ	1,129 0.09%
Ημερήσια μεταβολή (εκατ. €)	-719.29			
Αξία Συναλλαγών Χρεογράφων με Πακέτα Μεθόδου 6-1 (χιλ. €)	67,499.99		Πλήθος Συμβολαίων Παραγώγων:	16,285
Ημερήσια μεταβολή: %	-24,843.47	-26.90%	Ημερήσια μεταβολή: τμχ %	-7,974 -32.87%
Μέση Αξία Συν/γών ΥiD: χιλ. € % Μετβλ Μέση προηγ. έτος	93,465.24	33.81%	Μέσος Όγκος Συμβ. ΥiD: % Μετβλ Μέσο προηγ. Έτος	38,119 -20.03%
Αξία Συναλλαγών Πακέτων Μεθόδου 6-1 (χιλ. €)	8,027.35		Πλήθος Πράξεων Παραγώγων:	1,437
Αξία Συναλλαγών Πακέτων Μεθόδου 6-2 & 6-3 (χιλ. €)	0.00		Ημερήσια μεταβολή: πλήθος %	-493 -25.54%
Αξία Συναλλαγών Ομολόγων (χιλ.€)	1,007.61		Μέσο Πλήθος Πράξεων ΥiD: % Μετβλ Μέσο προηγ. Έτος	2,298 8.60%
Όγκος Συναλλαγών Χρεογράφων με Πακέτα Μεθόδου 6-1 (χιλ. Τμχ)	25,892.98		Συνολικές Ανοικτές Θέσεις σε Δανεισμό	730,493
Ημερήσια μεταβολή: χιλ. τμχ %	-7,097.81	-21.51%	Ημερήσια μεταβολή: τμχ %	8,253 1.14%
Μέσος Όγκος Συν/γών ΥiD: % Μετβλ Μέσο προηγ. Έτος	36,702.18	7.33%	Πλήθος Συναλλαγών Δανεισμού (Πολυμερής/Διμερής)	1,202,842
Όγκος Συναλλαγών Πακέτων Μεθόδου 6-1 (χιλ. Τεμάχια)	4,733.57		Ημερήσια μεταβολή: τμχ %	1,192,489
Όγκος Συναλλαγών Πακέτων Μεθόδου 6-2 & 6-3 (χιλ. Τεμάχια)	0.00		Πλήθος Πολυμερών Συναλλαγών	62,342
Όγκος Συναλλαγών Ομολόγων	1,058,000		Πλήθος Διμερών Συναλλαγών	1,140,500
Πλήθος Πράξεων Χρεογράφων με Πακέτα Μεθόδου 6-1	28,612		Πλήθος Πράξεων Δανεισμού:	23
Ημερήσια μεταβολή: πλήθος %	-10,191	-26.26%	Ημερήσια μεταβολή: %	-7
Μέσο Πλήθος Πράξεων ΥiD: % Μετβλ Μέσο προηγ. Έτος	36,475	21.86%	Πλήθος Πράξεων Πολυμερών Συναλλαγών	19
Πλήθος πακέτων Μεθόδου 6-1	10		Πλήθος Πράξεων Διμερών Συναλλαγών	4
Πλήθος πακέτων Μεθόδου 6-2 & 6-3	0			
Πλήθος συναλλαγών Ομολόγων	151			

Κεφαλαιοποίηση Χ.Α. (εκατ €) **



Ημερήσια Διακύμανση Γενικού Δείκτη Τιμών Χρηματιστηρίου Αθηνών



Χρηματιστηριακοί Δείκτες

Όνομασία Δείκτη	02/06/2022	01/06/2022	Δ μον.	Δ %	Κατώτερη	Ανώτερη	Κατ.έτους	Ανωτ.έτους	Ετησ. μεταβ.
Γενικός Δείκτης Τιμών Χ.Α.	890.28	899.97	-9.69	-1.08%	890.28	901.96	788.83	973.27	-0.34%
Δείκτης ATHEX ESG	1,013.07	1,025.57	-12.50	-1.22%	1,013.07	1,027.43	888.47	1,131.24	-0.04%
FTSE/Χ.Α. Large Cap	2,154.88	2,184.14	-29.26	-1.34%	2,154.88	2,188.32	1,884.54	2,384.15	0.28%
FTSE/Χ.Α. Mid Cap	1,400.17	1,409.82	-9.65	-0.68%	1,400.17	1,415.83	1,361.54	1,615.19	-6.15%
FTSE/Χ.Α.-Χ.Α.Κ. Τραπεζικός Δείκτης	458.54	466.41	-7.87	-1.69%	458.01	468.59	382.96	569.66	5.38%
FTSE/Χ.Α. Υψηλής Μερισματικής Απόδοσης	2,983.80	3,005.69	-21.89	-0.73%	2,983.80	3,017.14	2,762.75	3,292.03	-3.87%
FTSE/Χ.Α. Διεθνούς Δραστηριοποίησης Plus	2,425.33	2,454.76	-29.43	-1.20%	2,425.33	2,455.26	2,205.66	2,584.55	2.19%
FTSE/Χ.Α. Mid & Small Cap Θεμελιωδών Μεγεθών	4,502.15	4,502.12	0.03	0.00%	4,486.66	4,526.40	4,269.17	5,109.62	-3.56%
Δείκτης ATHEX Select Plus	3,168.56	3,190.04	-21.48	-0.67%	3,168.56	3,202.34	2,990.50	3,578.04	-6.40%
Δείκτης ATHEX Select	4,384.11	4,415.34	-31.23	-0.71%	4,384.11	4,433.93	4,076.44	4,953.99	-4.43%
FTSE/Χ.Α. Δείκτης Αγοράς	517.83	524.95	-7.12	-1.36%	517.83	525.88	457.78	586.15	-3.41%
Δείκτης Συνολικής Απόδοσης Γενικού Δείκτη Χ.Α.	1,536.26	1,550.67	-14.41	-0.93%	1,536.26	1,556.42	1,356.45	1,673.61	0.21%
FTSE/Χ.Α. Large Cap Συνολικής Απόδοσης	3,367.87	3,412.26	-44.39	-1.30%			2,944.22	3,702.87	0.77%
FTSE/Χ.Α. Mid Cap Συνολικής Απόδοσης	1,817.43	1,829.96	-12.53	-0.68%			1,773.92	2,064.38	-5.21%
FTSE/Χ.Α.-Χ.Α.Κ. Τραπεζικός Δείκτης Συνολ. Απόδ.	394.80	401.58	-6.78	-1.69%			337.43	485.90	5.38%
Ελληνικός Δείκτης Mid & Small Cap	1,332.35	1,343.15	-10.80	-0.80%	1,332.35	1,347.15	1,243.70	1,451.84	-2.96%
FTSE/Χ.Α. Τράπεζες	605.84	616.25	-10.41	-1.69%	605.14	619.12	505.99	752.66	5.38%
FTSE/Χ.Α. Ασφάλειες	3,083.69	3,004.21	79.48	2.65%	3,004.21	3,083.69	1,994.86	3,171.11	54.58%
FTSE/Χ.Α. Χρηματοοικονομικές Υπηρεσίες	724.37	728.21	-3.84	-0.53%	724.37	737.21	691.33	831.60	-3.29%
FTSE/Χ.Α. Βιομηχανικά Προϊόντα & Υπηρεσίες	3,979.40	3,981.48	-2.08	-0.05%	3,947.83	3,992.40	3,365.52	4,306.76	6.64%
FTSE/Χ.Α. Εμπόριο	44.19	44.41	-0.22	-0.50%	44.13	44.77	43.47	57.51	-10.22%
FTSE/Χ.Α. Ακίνητης Περιουσίας	4,231.20	4,326.88	-95.68	-2.21%	4,225.83	4,382.33	3,875.13	5,179.83	-12.07%
FTSE/Χ.Α. Καταναλωτικά Προϊόντα & Υπηρεσίες	8,408.59	8,702.81	-294.22	-3.38%	8,408.59	8,703.24	7,260.09	8,861.27	15.82%
FTSE/Χ.Α. Τρόφιμα & Ποτά	7,520.28	7,682.20	-161.92	-2.11%	7,520.28	7,693.26	6,627.16	12,058.75	-33.64%
FTSE/Χ.Α. Πρώτες Ύλες	6,478.28	6,529.83	-51.55	-0.79%	6,468.46	6,560.66	6,096.26	8,197.29	-12.43%
FTSE/Χ.Α. Κατασκευές & Υλικά	3,084.24	3,097.05	-12.81	-0.41%	3,071.72	3,111.64	2,533.53	3,209.28	3.54%
FTSE/Χ.Α. Ενέργεια	4,142.06	4,125.02	17.04	0.41%	4,097.64	4,142.24	3,339.51	4,142.24	20.29%
FTSE/Χ.Α. Ταξίδια & Αναψυχή	2,208.22	2,248.64	-40.42	-1.80%	2,197.96	2,254.51	1,858.00	2,312.32	12.49%
FTSE/Χ.Α. Τεχνολογία	1,999.52	2,012.97	-13.45	-0.67%	1,997.70	2,030.82	1,912.15	2,347.72	-6.86%
FTSE/Χ.Α. Τηλεπικοινωνίες	4,965.13	5,029.62	-64.49	-1.28%	4,943.41	5,048.56	4,377.01	5,170.21	9.23%
FTSE/Χ.Α. Υπηρεσίες Κοινής Ωφέλειας	4,409.44	4,410.06	-0.62	-0.01%	4,395.27	4,465.42	4,199.33	5,208.71	-14.40%
FTSE/Χ.Α. Υγεία	396.25	389.46	6.79	1.74%	389.46	396.25	360.02	611.35	-28.28%
FTSE/Χ.Α. Προσωπικά Προϊόντα	6,996.31	7,285.77	-289.46	-3.97%	6,996.31	7,317.63	6,553.86	8,868.58	-19.81%
Δείκτης Όλων των Μετοχών Χ.Α.	222.34	224.94	-2.60	-1.16%	222.34	222.34	200.98	248.43	-3.36%
Ελληνικός Δείκτης Εταιρικών Ομολόγων	119.92	120.06	-0.14	-0.12%			119.66	127.89	-6.15%
Ελληνικός Δείκτης Τιμών Εταιρικών Ομολόγων	88.46	88.57	-0.11	-0.13%			88.34	95.40	-7.25%

Σημείωση 1: Το κλείσιμο των Δεικτών FTSE/Med 100, Ελληνικός Δείκτης Εταιρικών Ομολόγων και, Ελληνικός Δείκτης Τιμών Εταιρικών Ομολόγων αφορούν την συνεδρίαση της 31/05/2022.

Σημείωση 2: Ο Ελληνικός Δείκτης Mid & Small Cap είναι Customized δείκτης υπολογιζόμενος από το Χρηματιστήριο Αθηνών.

Αναλυτικά Στοιχεία Συναλλαγών Αγοράς Χρεογράφων

	Όλα τα Χρεόγραφα	Κύρια Αγορά	Επιτήρηση	Διαπραγματεύσιμα Αμοιβαία Κεφάλαια
Σύνολα	112	103	8	1
Ανοδικές / Καθοδικές / Σταθερές:	25 / 71 / 16	25 / 65 / 13	0 / 5 / 3	0 / 1 / 0
Κεφαλαιοποίηση Χ.Α. (εκατ €) **	63,374.90	63,165.33	209.57	
Μέση Ημερήσια Αξία Συνγών (χιλ. €)	93,465.24	93,304.24	210.18	13.25
Αξία Συναλλαγών	67,499.99	67,420.30	33.81	45.88
Κύριος Πίνακας:	59,472.64	59,392.95	33.81	45.88
Προσυμφωνημένων Συναλλαγών 6_1_2_3:	8,027.35	8,027.35	0.00	0.00
Πίνακας Εκποιήσεων:	0.00	0.00	0.00	0.00
Πίνακας Ειδικών Όρων:	0.00	0.00	0.00	0.00
Μέσος Ημερήσιος Όγκος Συναλλαγών	36,702,178	35,929,224	782,151	618
Όγκος Συναλλαγών	25,892,981	25,722,432	168,422	2,127
Κύριος Πίνακας:	21,159,409	20,988,860	168,422	2,127
Προσυμφωνημένων Συναλλαγών 6_1_2_3:	4,733,572	4,733,572	0	0
Πίνακας Εκποιήσεων:	0	0	0	0
Πίνακας Ειδικών Όρων:	0	0	0	0
Μέσο Ημερήσιο Πλήθος Πράξεων	36,475	36,229	245	3
Αριθμός Πράξεων	28,612	28,543	68	1
Κύριος Πίνακας:	28,602	28,533	68	1
Προσυμφωνημένων Συναλλαγών 6_1_2_3:	10	10	0	0
Πίνακας Εκποιήσεων:	0	0	0	0
Πίνακας Ειδικών Όρων:	0	0	0	0

Στοιχεία Συναλλαγών Κλάδων Χρηματιστηρίου Αθηνών & Χρηματοοικονομικών Προϊόντων (Δ.Α.Κ.)

Κωδικός	Κλάδοι	Ανοδικές / Καθοδικές / Σταθερές	Αριθμός Πράξεων	Όγκος Συναλλαγών	Αξία Συναλλαγών	% στη Συνολική Αξία
12000	- Χρηματοοικονομικά Προϊόντα	0 / 1 / 0	1	2,127	45,879.39	0.07%
3510	- Ακίνητη Περιουσία	0 / 4 / 2	626	212,317	861,409.02	1.28%
3030	- Ασφάλειες	1 / 1 / 0	11	1,734	7,513.54	0.01%
5020	- Βιομηχανικά Προϊόντα & Υπηρεσίες	6 / 11 / 1	3,644	730,889	8,641,894.73	12.80%
4040	- Εμπόριο	1 / 4 / 0	220	104,833	258,098.47	0.38%
6010	- Ενέργεια	2 / 1 / 1	1,706	275,992	3,868,672.17	5.73%
4020	- Καταναλωτικά Προϊόντα & Υπηρεσίες	2 / 4 / 1	939	175,058	1,582,580.83	2.34%
5010	- Κατασκευές & Υλικά Κατασκευών	3 / 8 / 2	1,084	704,881	1,478,622.92	2.19%
4030	- Μέσα Ενήμερωσης	1 / 0 / 1	25	21,788	9,349.99	0.01%
4520	- Προσωπική Φροντίδα, Φάρμακα & Παντοπωλεία	0 / 3 / 0	177	60,834	333,617.07	0.49%
5510	- Πρώτες Ύλες	4 / 4 / 2	531	197,764	539,552.25	0.80%
4050	- Ταξίδια και Αναψυχή	0 / 4 / 1	2,156	531,923	6,420,155.51	9.51%
1010	- Τεχνολογία	1 / 8 / 1	844	275,444	1,002,162.34	1.48%
1510	- Τηλεπικοινωνίες	0 / 2 / 0	2,054	339,973	6,056,796.35	8.97%
3010	- Τράπεζες	1 / 4 / 1	11,075	20,959,546	29,899,358.76	44.30%
4510	- Τρόφιμα, Ποτά & Καπνοβιομηχανίες	1 / 4 / 2	199	70,462	666,201.76	0.99%
2010	- Υγεία	1 / 2 / 0	28	6,368	5,152.82	0.01%
6510	- Υπηρεσίες Κοινής Ωφέλειας	1 / 4 / 0	2,836	834,934	5,399,655.69	8.00%
3020	- Χρηματοοικονομικές Υπηρεσίες	0 / 2 / 1	456	386,114	423,314.37	0.63%

Οι 10 Μετοχές με τη μεγαλύτερη Άνοδο & Πτώση

Κύρια Αγορά

Μετοχές με τη μεγαλύτερη Θετική μεταβολή τιμής	Τιμή κλεισ.	Μεταβ.	Μετοχές με τη μεγαλύτερη Αρνητική μεταβολή τιμής	Τιμή κλεισ.	Μεταβ.
BYTE COMPUTER (ΚΟ)	3.02	4.50% #	ATTICA BANK A.T.E. (ΚΟ)	0.1016	-6.27% α
ΕΥΔΑΠ (ΚΟ)	7.59	3.97% #	ΣΑΡΑΝΤΗΣ ΓΡ. (ΚΟ)	6.86	-4.46% α
ΣΙΔΜΑ ΜΕΤΑΛΛΟΥΡΓΙΚΗ (ΚΟ)	2.2	2.80% #	ΚΕΚΡΟΨ (ΚΟ)	1.24	-3.88% α
ΜΟΤΟΡ ΟΪΛ (ΚΟ)	17.38	1.34% #	JUMBO (ΚΟ)	14.96	-3.79% α
ΟΛΘ (ΚΟ)	25.6	1.19% #	EUROBANK HOLDINGS (ΚΟ)	1.017	-3.60% α
ΕΛΤΟΝ (ΚΟ)	1.91	1.06% #	CENERGY HOLDINGS (ΚΑ)	3.085	-3.59% α
ΕΘΝΙΚΗ ΤΡΑΠΕΖΑ (ΚΟ)	3.63	0.92% #	IDEAL HOLDINGS (ΚΟ)	3.53	-2.76% α
ΤΕΧΝΙΚΗ ΟΛΥΜΠΙΑΚΗ (ΚΟ)	1.745	0.87% #	ΚΡΙ - ΚΡΙ (ΚΟ)	6.04	-2.58% α
ΚΑΡΕΛΙΑ (ΚΟ)	266	0.76% #	LAMDA DEVELOPMENT(ΚΟ)	6.05	-2.50% α
ΜΥΤΙΛΗΝΑΙΟΣ (ΚΟ)	16.9	0.30% #	ALPHA ΥΠΗΡΕΣΙΩΝ ΣΥΜΜ (ΚΟ)	0.9596	-2.42% α

Μετοχές με τη μεγαλύτερη Αξία Συναλλαγών	Αξία (χιλ. €)	Μεταβ.	Μετοχές με το μεγαλύτερο Όγκο Συναλλαγών	Όγκος	Μεταβ.
ΕΘΝΙΚΗ ΤΡΑΠΕΖΑ (ΚΟ)	12,428.11	0.92% #	ALPHA ΥΠΗΡΕΣΙΩΝ ΣΥΜΜ (ΚΟ)	11,705,497	-2.42% α
ALPHA ΥΠΗΡΕΣΙΩΝ ΣΥΜΜ (ΚΟ)	11,432.37	-2.42% α	EUROBANK HOLDINGS (ΚΟ)	4,468,231	-3.60% α
ΜΥΤΙΛΗΝΑΙΟΣ (ΚΟ)	7,722.61	0.30% #	ΕΘΝΙΚΗ ΤΡΑΠΕΖΑ (ΚΟ)	3,418,474	0.92% #
ΟΠΑΠ (ΚΟ)	6,222.72	-1.88% α	ΠΕΙΡΑΙΩΣ FINANCIAL HOLD (ΚΟ)	1,178,679	0.00% -
ΟΤΕ (ΚΟ)	6,041.72	-1.28% α	ΜΥΤΙΛΗΝΑΙΟΣ (ΚΟ)	457,911	0.30% #
EUROBANK HOLDINGS (ΚΟ)	4,621.54	-3.60% α	ΟΠΑΠ (ΚΟ)	440,229	-1.88% α
ΜΟΤΟΡ ΟΪΛ (ΚΟ)	3,393.31	1.34% #	ΔΕΗ (ΚΟ)	421,506	-0.32% α
ΔΕΗ (ΚΟ)	2,611.20	-0.32% α	ΟΤΕ (ΚΟ)	338,272	-1.28% α
ΕΥΔΑΠ (ΚΟ)	1,950.15	3.97% #	ΕΥΔΑΠ (ΚΟ)	260,120	3.97% #
JUMBO (ΚΟ)	1,402.85	-3.79% α	ΑΒΑΞ Α.Ε. (ΚΟ)	234,479	-1.28% α

Σημείωση: Απεικονίζονται οι Μετοχές που δεν ανήκουν στην Κατηγορία Επιτήρησης και πραγματοποιήσαν κατά τη διάρκεια της συνεδρίασης Αξία Συναλλαγών μεγαλύτερη από 10,000 Ευρώ.

Αναλυτικά Στοιχεία Συναλλαγών Αγοράς Παραγώγων

	Αριθμός Πράξεων	Όγκος	Ανοικτές θέσεις
Σ.Μ.Ε. σε Δείκτες	67	220	4,326
FTSE/X.A. Τράπεζες	0	0	0
FTSE/X.A. Large Cap	67	220	4,326
Σ.Μ.Ε. σε Μετοχές	1,361	16,005	324,186
ΑΔΜΗΕ ΣΥΜΜΕΤΟΧΩΝ Α.Ε. (ΚΟ)	0	0	4,848
ΑΛΡΗΑ ΥΠΗΡΕΣΙΩΝ ΣΥΜΜ (ΚΟ)	296	6,118	130,941
COCA-COLA HBC AG (ΚΟ)	0	0	1,396
CENERGY HOLDINGS (ΚΑ)	14	49	9,213
ΕΛΛΑΚΤΩΡ (ΚΟ)	8	112	4,497
EUROBANK HOLDINGS (ΚΟ)	125	2,789	27,384
ΕΥΔΑΠ (ΚΟ)	10	16	370
FOURLIS ΣΥΜΜΕΤΟΧΩΝ (ΚΟ)	9	18	2,694
ΓΕΚ ΤΕΡΝΑ (ΚΟ)	1	1	6,647
ΕΛΛΗΝ. ΧΡΗΜΑΤΙΣΤΗΡΙΑ-Χ.Α. (ΚΟ)	7	27	1,152
ΕΛΛΗΝΙΚΑ ΠΕΤΡΕΛΑΙΑ (ΚΟ)	17	40	1,489
INTRACOM HOLDINGS (ΚΟ)	12	47	5,239
JUMBO (ΚΟ)	30	41	633
LAMDA DEVELOPMENT(ΚΟ)	63	200	6,132
MARFIN INVESTMENT GROUP (ΚΟ)	4	260	31,034
ΜΟΤΟΡ ΟΪΛ (ΚΟ)	72	125	876
ΜΥΤΙΛΗΝΑΙΟΣ (ΚΟ)	37	102	4,822
ΕΘΝΙΚΗ ΤΡΑΠΕΖΑ (ΚΟ)	391	4,119	20,292
ΟΠΑΠ (ΚΟ)	13	43	1,453
ΟΤΕ (ΚΟ)	49	205	922
ΟΛΠ (ΚΟ)	4	15	749
ΠΕΙΡΑΙΩΣ FINANCIAL HOLD (ΚΟ)	43	720	29,188
ΔΕΗ (ΚΟ)	151	948	19,147
ΤΕΡΝΑ ΕΝΕΡΓΕΙΑΚΗ (ΚΟ)	2	2	5,102
ΤΙΤΑΝ CEMENT (ΚΑ)	0	0	908
ΒΙΟΗΑΛCO SA/NV (ΚΑ)	3	8	7,058
Δικαιώματα σε Δείκτες	1	10	1,257
FTSE/X.A. Large Cap	1	10	1,257
Δικαιώματα σε Μετοχές	8	50	1,129
ΑΛΡΗΑ ΥΠΗΡΕΣΙΩΝ ΣΥΜΜ (ΚΟ)	0	0	5
ΕΘΝΙΚΗ ΤΡΑΠΕΖΑ (ΚΟ)	0	0	568
ΟΠΑΠ (ΚΟ)	8	50	94
ΟΤΕ (ΚΟ)	0	0	45
ΠΕΙΡΑΙΩΣ FINANCIAL HOLD (ΚΟ)	0	0	5
ΔΕΗ (ΚΟ)	0	0	412
Συνολική Δραστηριότητα	1,437	16,285	330,898

Ημερήσιο Δελτίο Τιμών

Έτος: 143 Αύξων Αριθμός Συνεδρίασης: 101

Ενότητα 2: Αναλυτικά Στοιχεία Συναλλαγών Χρεογράφων

Πέμπτη, 2 Ιουνίου, 2022

Πληθος Χρεογράφων	Ονομ. Αξία	Μερίσματα [1]			Ημερ.Τελευτ.Αποκοπής		Σημ.	Χρεόγραφο	Τιμή κλεισίματος	% μεταβ.	Προηγ. Κλείσιμο- ημ/νία	Άνοιγμα	Κατωτ Τιμή	Ανωτ Τιμή	Τελ Τιμή	Σταθμ Τιμή	Τελευταία ζήτηση [7]	Τελευταία προσφορά [7]	Ρ/Ε μετά φ.	Χρήση	Όγκος	Πράξεις	Αξία Συναλλαγών[8]	Χ.Α. Εταιρείας (χιλ. €) [3,5]	Χαμηλό έτους	Υψηλό έτους	Κλάδος [4]
		2019	2020	2021	Μέρισμα [2]	Δικαίωμα																					
33,301,715	0.320	---	---	---	27/06/2003	08/07/2009	5241	ΑΕΓΕΚ (ΚΟ)	0.035	---	0.035	25/06/2020	---	---	---	---	---	---	---	---	---	---	---	1,165.56	0.035	0.035	50101010
4,737,503	0.320	---	---	---	22/06/2005	22/09/2015	5115	ΒΑΡΑΓΚΗΣ (ΚΟ)	0.11	---	0.11	02/03/2022	---	---	---	---	---	---	---	---	---	---	---	521.13	0.11	0.11	40202015
77,126,446	0.340	---	---	---	23/05/2005	18/08/2011	5206	Γ.Ε. ΔΗΜΗΤΡΙΟΥ (ΚΟ)	0.0125	---	0.0125	30/04/2019	---	---	---	---	---	---	---	---	---	---	---	964.08	0.0125	0.0125	40202020
7,085,888	1.59	---	---	---	02/07/1996	06/09/2010	5216	ΕΛΒΙΕΜΕΚ (ΚΟ)	2.6	---	2.6	30/09/2019	---	---	---	---	---	---	---	---	---	---	---	18,423.31	2.6	2.6	35101010
25,179,640	0.600	---	---	---	08/08/1994	19/09/2000	5191	Ι. ΜΠΟΥΤΑΡΗΣ & ΥΙΟΣ (ΚΟ)	0.026	---	0.026	01/10/2018	---	---	---	---	---	---	---	---	---	---	---	742.45	0.026	0.026	45101015
1,540,000	0.600	---	---	---	08/08/1994	19/09/2000	5192	Ι. ΜΠΟΥΤΑΡΗΣ & ΥΙΟΣ (ΠΟ)	0.057	---	0.057	01/10/2018	---	---	---	---	---	---	---	---	---	---	---	742.45	0.057	0.057	45101015
7,734,375	1.00	---	---	---	09/07/2007	07/01/2011	5266	ΛΙΒΑΝΗ ΕΚΔΟΤ. ΟΡΓ. (ΚΟ)	0.185	---	0.185	03/05/2022	---	---	---	---	---	5419@0.148	---	---	---	---	---	1,430.86	0.136	0.2	40301030

Σημειώσεις Χρεογράφων

Κωδικός Κείμενο σημείωσης

- () - Προσαρμοσμένα Μερισίματα λόγω διανομής Δωρεάν μετοχών.
- * - Τελευταία προσαρμοσμένη τιμή κλεισίματος.
- [1] - Καθαρά μερίσματα.
- [2] - Στη στήλη "Ημερ. Αποκοπής τελευταίου δικαιώματος" αναφέρεται η Ημερομηνία εισαγωγής για Νέες Εταιρείες.
- [3] - Η Χρηματιστηριακή αξία αναφέρεται στο σύνολο των μετοχών
- [4] - Η κωδικοποίηση των Κλάδων Οικονομικής Δραστηριότητας του Χ.Α. παρουσιάζονται στο Παράρτημα Α
- [5] - Η Χρηματιστηριακή Αξία αναφέρεται στο σύνολο των κατηγοριών μετοχών (εφόσον έχουν εισαχθεί περισσότερες της μιας κατηγορίες) και δεν αναφέρεται σε επιμέρους κατηγορίες μετοχών μιας εταιρείας.
- [6] - Ρ/Ε μεγαλύτερο του 100
- [7] - Τελευταία εικόνα του Βιβλίου Εντολών πριν το τέλος της συνεδρίασης
- [8] - Στην Αξία Συναλλαγών των Μετοχών περιλαμβάνονται όλοι οι τύποι Πακέτων

4750 - Μεταφορά στην Κατηγορία Επιτήρησης από 8/4/2011.

4912 - Μεταφορά στην κατηγορία Επιτήρησης από 31/7/2012.

4955 - Μεταφορά στην Επιτήρηση από 5/4/2013.

4957 - Μεταφορά στην Επιτήρηση από 5/4/2013.

4958 - Μεταφορά στην Επιτήρηση από 5/4/2013.

4959 - Μεταφορά στην Επιτήρηση από 5/4/2013.

5093 - Μεταφορά στην Κατηγορία Επιτήρησης από 8/4/2015.

5115 - Μεταφορά στην Κατηγορία Επιτήρησης από 15/04/2016.

5141 - Μεταφορά στην Κατηγορία Επιτήρησης από 10/05/2017.

5160 - Μεταφορά στην Κατηγορία Επιτήρησης από 15/04/2016.

5162 - Μεταφορά στην Κατηγορία Επιτήρησης από 21/12/2009.

5165 - Μεταφορά στην Κατηγορία Επιτήρησης από 15/02/2018.

5179 - Αναστολή διαπραγμάτευσης από 25/05/2018.

5191 - Αναστολή διαπραγμάτευσης από 02/10/2018.

5192 - Αναστολή διαπραγμάτευσης από 02/10/2018.

5193 - Μεταφορά στην κατηγορία Επιτήρησης από 25/10/2018.

5194 - Μεταφορά στην κατηγορία Επιτήρησης από 25/10/2018.

5197 - Μεταφορά στην κατηγορία Επιτήρησης από 07/11/2018.

5206 - Αναστολή διαπραγμάτευσης από 02/05/2019.

5216 - Αναστολή διαπραγμάτευσης από 01/10/2019.

5232 - Μεταφορά στην Κατηγορία Επιτήρησης από 08/04/2011.

5233 - Αναστολή διαπραγμάτευσης από 13/05/2020.

5241 - Αναστολή διαπραγμάτευσης από 26/06/2020

5243 - Αναστολή διαπραγμάτευσης από 01/07/2020.

5245 - Μεταφορά στη Κατηγορία Επιτήρησης από 09/07/2020.

5246 - Μεταφορά στην κατηγορία Επιτήρησης από 09/07/2020.

5248 - Μεταφορά στην κατηγορία Επιτήρησης από 06/09/2011.

5253 - Μεταφορά στην Επιτήρηση από 14/5/2021.

5266 - Αναστολή διαπραγμάτευσης από 04/05/2022.

Στοιχεία Συναλλαγών Πακέτων

Χρεόγραφο	Όγκος πακέτου	Τιμή πακέτου	Αξία πακέτου	Ωρα έγκρισης	Σημείωση
ALPHA ΥΠΗΡΕΣΙΩΝ ΣΥΜΜ (ΚΟ)	2,550,000	0.989	2,521,950.00	10:49:33	20
ΜΟΤΟΡ ΟΪΛ (ΚΟ)	16,000	17.00	272,000.00	10:53:17	20
ΜΟΤΟΔΥΝΑΜΙΚΗ (ΚΟ)	58,585	2.13	124,786.05	12:13:38	20
ΚΡΙ - ΚΡΙ (ΚΟ)	50,000	6.00	300,000.00	12:20:29	20
ΟΠΑΠ (ΚΟ)	150,000	14.15	2,122,500.00	12:48:51	20
ΑΒΑΞ Α.Ε. (ΚΟ)	200,000	0.845	169,000.00	13:40:20	20
ΕΥΔΑΠ (ΚΟ)	100,000	7.50	750,000.00	14:34:01	20
ΣΑΡΑΝΤΗΣ ΓΡ. (ΚΟ)	21,215	7.00	148,505.00	14:51:29	20
ΠΛΑΣΤΙΚΑ ΘΡΑΚΗΣ (ΚΟ)	15,000	4.23	63,450.00	16:56:06	20
ALPHA ΥΠΗΡΕΣΙΩΝ ΣΥΜΜ (ΚΟ)	1,572,772	0.989	1,555,156.95	17:06:21	20

Σημειώσεις πακέτων

- 9 - Μέθοδος 6-1 / Ειδική Χρέωση
- 10 - Μέθοδος 6-1 / Ειδική Χρέωση, Αυθημερόν Διακανονισμός
- 14 - Μέθοδος 6-3 / Πακέτο Αποκατάστασης, Ατελής αγορά και Πώληση
- 18 - Μέθοδος 6-2 / SPOT 1
- 19 - Μέθοδος 6-2 / SPOT 2
- 20 - Μέθοδος 6-1 και Μέθοδος 6-1 Αυθημερόν Διακανονισμός
- 21 - Άλλη Προσυμφωνημένη

Στοιχεία Συναλλαγών Δικαιωμάτων

Ημερ. αποκοπής	Έναρξη εξάσκησης	Λήξη εξάσκησης	Λήξη διαπρ/σης	Δικαιώματα	Κατωτ Τιμή	Ανωτ Τιμή	Τιμή κλεισ.	Τελευταία ζήτηση	Τελευταία προσφορά	Όγκος	Πράξεις	Αξία Συναλλαγών
----------------	------------------	----------------	----------------	------------	------------	-----------	-------------	------------------	--------------------	-------	---------	-----------------

Δεν υπάρχουν Συναλλαγές Δικαιωμάτων.

Στοιχεία Συναλλαγών Εκποιήσεων

Χρεόγραφα	Τύπος Χρεογράφου	Όγκος Συναλλαγών	Αριθμός Πράξεων	Αξία Συναλλαγών	Σημείωση
-----------	------------------	------------------	-----------------	-----------------	----------

Δεν πραγματοποιήθηκαν Εκποιήσεις Μετοχών.

Σημειώσεις Εκποιήσεων

- 1 - Δημόσιος Ανοικτός Πλειστηριασμός
- 2 - Εκποίηση Ενσώματων Ονομαστικών Μετοχών
- 3 - Εκποίηση Αδιάθετων Κλασματικών Υπολοίπων

Στοιχεία Ενεργητικού Διαπραγματεύσιμων Αμοιβαίων Κεφαλαίων (Δ.Α.Κ.)

	Ημερομηνία συναλλαγών	Δημιουργία / Εξαγορά	Αριθ. Μερ. (T-1)	Νέα Μερ. (T-1)	Εξαγορασθ. Μερ. (T-1)	Μερίδια (T) [1]	Αξία Ενεργητικού [2]	Καθαρή Τιμή	Μέρισμα /Μερίδιο	Ημερ. Αποκοπής
ALPHA ETF FTSE Athex Large Cap	02/06/2022	5,000	882,175	---	---	882,175	19,426,920.00	22.0216	0.71	01/07/2021

Σημειώσεις Δ.Α.Κ.

[1] - Αριθμ. μεριδίων (T) = Αριθμ. μεριδίων (T-1) + Νεοεκδιθέντα μερίδια (T-1) - Εξαγορασθέντα μερίδια (T-1)

[2] - Περιλαμβάνονται και τα μερίδια που δημιουργήθηκαν / εξαγοράσθηκαν την ημέρα T-1.

Περιγραφή	Στοιχεία
Όνομασία Δ.Α.Κ.	ALPHA ETF FTSE Athex Large Cap
Σύμβολο Δ.Α.Κ. (GR)	ΑΔΑΚ
Σύμβολο Δ.Α.Κ. (EN)	AETF
ISIN Δ.Α.Κ.	GRF000153004
Κατηγορία Διαπραγμάτευσης	Διαπραγματεύσιμα Αμοιβαία Κεφάλαια (Δ.Α.Κ.)
Τύπος Δ.Α.Κ.	Μετοχών
Τρόπος διαχείρισης	Παθητικός
Επενδυτική Στρατηγική	Σκοπός της επενδυτικής πολιτικής του Αμοιβαίου Κεφαλαίου είναι η αναπαραγωγή της αποδόσεως του Δείκτη FTSE/X.A. Large Cap του Χρηματιστηρίου Αθηνών σε όρους Ευρώ, ακολουθώντας πλήρως και πανομοιότυπας τη σύνθεση του υποκείμενου Δείκτη.
Εκδότης	ΑΛΦΑ ASSET MANAGEMENT Α.Ε.Δ.Α.Κ.
Εταιρεία Διαχείρισης	ΑΛΦΑ ASSET MANAGEMENT Α.Ε.Δ.Α.Κ.
Ειδικοί Διαπραγματευτές	ΑΛΦΑ FINANCE Α.Χ.Ε.Π.Ε.Υ. , ΕΘΝΙΚΗ ΧΡΗΜΑΤΙΣΤΗΡΙΑΚΗ Α.Χ.Ε.Π.Ε.Υ.
Θεματοφύλακας	ΑΛΦΑ ΤΡΑΠΕΖΑ Α.Ε.
Σύμβολο Δείκτη (GR)	FTSE
Σύμβολο Δείκτη (EN)	FTSE
Όνομασία Δείκτη	FTSE/X.A. Large Cap
ISIN Δείκτη	GRI99201A006
Κλάσμα Δείκτη [1]	1/100
Αρχική Τιμή Μεριδίου	21.76
Συνολικός Αριθμός Μεριδίων [2]	882,175
Ημερομηνία πρώτης Έκδοσης	14/01/2008
Ημερομηνία έναρξης Διαπραγμάτευσης	24/01/2008
Νόμισμα Διαπραγμάτευσης	ΕΥΡΩ
Νόμισμα Ενεργητικού	ΕΥΡΩ
Αρχική Αξία Ενεργητικού [3]	3,000,000.00
Αριθμ. Μεριδίων για Δημιουργία-Εξαγορά [4]	5,000
Αμοιβή Διαχείρισης	0.375

Σημειώσεις Δ.Α.Κ.

[1] - Το κλάσμα της τιμής του δείκτη που αποτελεί η τιμή της πρώτης έκδοσης

[2] - Ο αριθμός μεριδίων που διαπραγματεύθηκαν στο Χρηματιστήριο την ημέρα T

[3] - Η αξία του ενεργητικού κατά την έκδοση

[4] - Ο αριθμός μεριδίων που απαιτείται κατά τη διαδικασία δημιουργίας εξαγοράς



02/06/2022

Ανακοινώσεις

Η.Δ.Τ.



ΑΝΑΚΟΙΝΩΣΕΙΣ

ΕΤΑΙΡΙΚΕΣ ΠΡΑΞΕΙΣ

INTRAKOM ΑΝΩΝΥΜΗ ΕΤΑΙΡΙΑ ΣΥΜΜΕΤΟΧΩΝ

Από 02/06/2022, εισάγονται προς διαπραγμάτευση στο Χρηματιστήριο Αθηνών οι 7.600.000 νέες (ΚΟ) μετοχές της εταιρίας «INTRAKOM ΑΝΩΝΥΜΗ ΕΤΑΙΡΙΑ ΣΥΜΜΕΤΟΧΩΝ» (GRS087003000) που προέκυψαν από την πρόσφατη αύξηση του μετοχικού κεφαλαίου με διανομή δωρεάν μετοχών. Από την ίδια ημερομηνία, το νέο σύνολο εισηγμένων μετοχών της εταιρίας που είναι διαπραγματεύσιμες στο Χρηματιστήριο Αθηνών ανέρχεται σε 83.600.000 (ΚΟ) μετοχές.

ΓΝΩΣΤΟΠΟΙΗΣΕΙΣ ΕΤΑΙΡΕΙΩΝ

From: ΕΛΒΑΛΧΑΛΚΟΡ Ε.Β. ΧΑΛΚΟΥ & ΑΛΟΥΜΙΝΙΟΥ Α.Ε.
Posted At: 01 June 2022 17:29
Conversation: ΑΝΑΚΟΙΝΩΣΗ ΓΙΑ ΥΠΟΓΡΑΦΗ ΟΜΟΛΟΓΙΑΚΩΝ ΔΑΝΕΙΩΝ
Posted To: DOLAnnouncements2
Subject: ΑΝΑΚΟΙΝΩΣΗ ΓΙΑ ΥΠΟΓΡΑΦΗ ΟΜΟΛΟΓΙΑΚΩΝ ΔΑΝΕΙΩΝ

Αθήνα, 1^η Ιουνίου 2022

ΑΝΑΚΟΙΝΩΣΗ

Η «ΕΛΒΑΛΧΑΛΚΟΡ ΕΛΛΗΝΙΚΗ ΒΙΟΜΗΧΑΝΙΑ ΧΑΛΚΟΥ ΚΑΙ ΑΛΟΥΜΙΝΙΟΥ ΑΝΩΝΥΜΟΣ ΕΤΑΙΡΕΙΑ» ανακοινώνει σύμφωνα με το άρθρο 17 παρ. 1 του Κανονισμού (ΕΕ) αριθ. 596/2014 του Ευρωπαϊκού Κοινοβουλίου και του Συμβουλίου της 16ης Απριλίου

2014 και το άρθρο 2, παρ. 2 περίπτ. (ιγ) της υπ' αριθμ. 3/347/12.7.2005 Απόφασης του Διοικητικού Συμβουλίου της Επιτροπής Κεφαλαιαγοράς:

1. την υπογραφή κοινού ομολογιακού δανείου, συνολικού ύψους δεκαπέντε εκατ. ευρώ (EUR 15.000.000) με την «Τράπεζα Eurobank Ανώνυμη Εταιρεία», με σκοπό την κάλυψη αναγκών σε κεφάλαιο κίνησης, κεφαλαιακών δαπανών και αναχρηματοδότηση υφιστάμενου δανεισμού. Το δάνειο είναι διάρκειας δύο ετών και εκδίδεται στο πλαίσιο του Ν. 4548/2018. Και
2. την υπογραφή κοινού ομολογιακού δανείου, συνολικού ύψους είκοσι εκατ. ευρώ (EUR 20.000.000) με την «ΤΡΑΠΕΖΑ ΠΕΙΡΑΙΩΣ ΑΝΩΝΥΜΟΣ ΕΤΑΙΡΕΙΑ», με σκοπό την κάλυψη αναγκών σε κεφάλαιο κίνησης, κεφαλαιακών δαπανών και αναχρηματοδότηση υφιστάμενου δανεισμού. Το δάνειο είναι διάρκειας πέντε ετών και εκδίδεται στο πλαίσιο του Ν. 4548/2018.

From: ΠΛΑΣΤΙΚΑ ΘΡΑΚΗΣ ΕΤΑΙΡΙΑ ΣΥΜΜΕΤΟΧΩΝ Α.Ε.Ε.
Posted At: 01 June 2022 17:56
Conversation: Ανακοίνωση Αγοράς Ιδίων Μετοχών
Posted To: DOLAnnouncements2

Subject: Ανακοίνωση Αγοράς Ιδίων Μετοχών

Πλαστικά Θράκης Εταιρεία Συμμετοχών Α.Ε.Ε.

1.6.2022

Η εταιρεία Πλαστικά Θράκης Εταιρεία Συμμετοχών Α.Ε.Ε. ανακοινώνει ότι κατ' εφαρμογή του άρθρου 49 του ν. 4548/2018, του Κανονισμού (ΕΕ) 596/2014 του Ευρωπαϊκού Κοινοβουλίου και του Συμβουλίου της 16ης Απριλίου 2014 και του κατ' εξουσιοδότηση Κανονισμού (ΕΕ) 2016/1052 της 8ης Μαρτίου 2016 της Ευρωπαϊκής Επιτροπής, προέβη στη 1 Ιουνίου 2022 σε αγορά 3.000 ιδίων μετοχών μέσω του μέλους του Χρηματιστηρίου Αθηνών ΒΕΤΑ Χρηματιστηριακή Α.Ε.Π.Ε.Υ, με μέση τιμή κτήσης 4,28 Ευρώ ανά μετοχή και συνολική αξία της συναλλαγής 12.852,39 Ευρώ, σε εκτέλεση της σχετικής απόφασης της Τακτικής Γενικής Συνέλευσης των μετόχων της 21ης Μαΐου 2021.

From: ΤΕΡΝΑ ΕΝΕΡΓΕΙΑΚΗ Α.Β.Ε.Τ.Ε.
Posted At: 01 June 2022 18:11
Conversation: ΑΝΑΚΟΙΝΩΣΗ ΓΙΑ ΤΗΝ ΠΡΟΑΝΑΓΓΕΛΙΑ ΤΑΚΤΙΚΗΣ ΓΕΝΙΚΗΣ
ΣΥΝΕΛΕΥΣΗΣ
Posted To: DOLAnnouncements2

Subject: ΑΝΑΚΟΙΝΩΣΗ ΓΙΑ ΤΗΝ ΠΡΟΑΝΑΓΓΕΛΙΑ ΤΑΚΤΙΚΗΣ ΓΕΝΙΚΗΣ
ΣΥΝΕΛΕΥΣΗΣ

Επισυνάπτεται η Πρόσκληση.

[ΠΡΟΣΚΛΗΣΗ](#)

From: LAMDA DEVELOPMENT A.E.
Posted At: 01 June 2022 18:24
Conversation: Απόσπασμα Πρακτικού Διοικητικού Συμβουλίου
Posted To: DOLAnnouncements2

Subject: Απόσπασμα Πρακτικού Διοικητικού Συμβουλίου

Απόσπασμα Πρακτικού Διοικητικού Συμβουλίου

[Απόσπασμα Πρακτικού Διοικητικού Συμβουλίου](#)

From: NOVAL PROPERTY
Posted At: 01 June 2022 20:04
Conversation: ΔΕΛΤΙΟ ΤΥΠΟΥ ΓΙΑ ΤΙΣ ΑΠΟΦΑΣΕΙΣ ΤΗΣ ΤΑΚΤΙΚΗΣ ΓΕΝΙΚΗΣ
ΣΥΝΕΛΕΥΣΗΣ ΤΗΣ 01.06.2022
Posted To: DOLAnnouncements2

Subject: ΔΕΛΤΙΟ ΤΥΠΟΥ ΓΙΑ ΤΙΣ ΑΠΟΦΑΣΕΙΣ ΤΗΣ ΤΑΚΤΙΚΗΣ ΓΕΝΙΚΗΣ
ΣΥΝΕΛΕΥΣΗΣ ΤΗΣ 01.06.2022

Δείτε το Δελτίο Τύπου.

[NOVAL PROPERTY_ΔΕΛΤΙΟ ΤΥΠΟΥ_Τακτική ΓΣ 1ης Ιουνίου 2022](#)

From: LAMDA DEVELOPMENT A.E.

Posted At: 02 June 2022 09:29

Conversation: Αγορά ιδίων μετοχών

Posted To: DOLAnnouncements2

Subject: Αγορά ιδίων μετοχών

Αγορά ιδίων μετοχών

[Αγορά ιδίων μετοχών](#)

From: ENTERSOFT A.E.
Posted At: 02 June 2022 09:42
Conversation: ENTERSOFT ΑΕ ΑΝΑΚΟΙΝΩΣΗ ΓΙΑ ΟΛΟΚΛΗΡΩΣΗ ΣΥΓΧΩΝΕΥΣΗΣ 100% ΘΥΓΑΤΡΙΚΩΝ
Posted To: DOLAnnouncements2

Subject: ENTERSOFT ΑΕ ΑΝΑΚΟΙΝΩΣΗ ΓΙΑ ΟΛΟΚΛΗΡΩΣΗ ΣΥΓΧΩΝΕΥΣΗΣ 100% ΘΥΓΑΤΡΙΚΩΝ

ENTERSOFT ΑΕ ΑΝΑΚΟΙΝΩΣΗ ΓΙΑ ΟΛΟΚΛΗΡΩΣΗ ΣΥΓΧΩΝΕΥΣΗΣ 100% ΘΥΓΑΤΡΙΚΩΝ

[ENTERSOFT ΑΕ ΑΝΑΚΟΙΝΩΣΗ ΓΙΑ ΟΛΟΚΛΗΡΩΣΗ ΣΥΓΧΩΝΕΥΣΗΣ 100% ΘΥΓΑΤΡΙΚΩΝ](#)

From: ΙΚΤΙΝΟΣ ΕΛΛΑΣ Α.Ε.
Posted At: 02 June 2022 09:58
Conversation: ΑΝΑΚΟΙΝΩΣΗ ΡΥΘΜΙΖΟΜΕΝΗΣ ΠΛΗΡΟΦΟΡΙΑΣ ΤΟΥ Ν.
3556/2007: Γνωστοποίηση συναλλαγών
Posted To: DOLAnnouncements2

Subject: ΑΝΑΚΟΙΝΩΣΗ ΡΥΘΜΙΖΟΜΕΝΗΣ ΠΛΗΡΟΦΟΡΙΑΣ ΤΟΥ Ν.
3556/2007: Γνωστοποίηση συναλλαγών

Η εταιρία ΙΚΤΙΝΟΣ ΕΛΛΑΣ ΑΕ, γνωστοποιεί σύμφωνα με τον Ν. 3556/2007 & και την απόφαση 1/434/3.7.2007 της ΕΚ ότι, όπως την ενημέρωσε η μέτοχος και Μέλος του Διοικητικού Συμβουλίου της εταιρίας κα. Ιουλία Χαϊδά, στις 1-6-2022, προέβη σε αγορά 10.000 μετοχών της εταιρίας ΙΚΤΙΝΟΣ ΕΛΛΑΣ Α.Ε. συνολικής αξίας 5.581,28 ευρώ.

From: ΜΥΤΙΛΗΝΑΙΟΣ Α.Ε.
Posted At: 02 June 2022 10:10
Conversation: Απόκτηση Ιδίων Μετοχών
Posted To: DOLAnnouncements2

Subject: Απόκτηση Ιδίων Μετοχών

Δείτε παρακάτω:

[Απόκτηση Ιδίων Μετοχών](#)

From: ALPHA TRUST ΑΝΔΡΟΜΕΔΑ Α.Ε.Ε.Χ.
Posted At: 02 June 2022 10:13
Conversation: Αγορά Ιδίων Μετοχών
Posted To: DOLAnnouncements2

Subject: Αγορά Ιδίων Μετοχών

Δείτε την ανακοίνωση.

[Ανακοίνωση αγοράς ιδίων μετοχών](#)

From: INTPAKOM A.E.

Posted At: 02 June 2022 10:14

Conversation: Ανακοίνωση για το συνολικό αριθμό δικαιωμάτων ψήφου και το ύψος του μετοχικού κεφαλαίου της INTRACOM HOLDINGS στο πλαίσιο των διατάξεων του Ν. 3556/2007

Posted To: DOLAnnouncements2

Subject: Ανακοίνωση για το συνολικό αριθμό δικαιωμάτων ψήφου και το ύψος του μετοχικού κεφαλαίου της INTRACOM HOLDINGS στο πλαίσιο των διατάξεων του Ν. 3556/2007

Παιανία, 2 Ιουνίου 2022 - Η «INTPAKOM ΑΝΩΝΥΜΗ ΕΤΑΙΡΙΑ ΣΥΜΜΕΤΟΧΩΝ» (δ.τ. «INTRACOM HOLDINGS») ενημερώνει, σύμφωνα με το άρθρο 9 παρ. 5 του Ν. 3556/2007, όπως ισχύει, προς τον σκοπό διευκόλυνσης υπολογισμού των ορίων απόκτησης ή διάθεσης σημαντικών συμμετοχών από μετόχους ή κατόχους δικαιωμάτων ότι, μετά την ολοκλήρωση της αύξησης του μετοχικού κεφαλαίου της Εταιρείας κατά ποσό € 7.600.000 με κεφαλαιοποίηση ισόποσου μέρους του αποθεματικού από την έκδοση μετοχών υπέρ το άρτιο και έκδοση 7.600.000 νέων Κοινών Ονομαστικών, μετά δικαιώματος ψήφου, μετοχών, σύμφωνα με τις αποφάσεις της από 18.04.2022 Επαναληπτικής Γενικής Συνέλευσης, το μετοχικό κεφάλαιο της INTRACOM HOLDINGS ανέρχεται πλέον στο ποσό των € 83.600.000, διαιρούμενο σε 83.600.000 Κοινές Ονομαστικές μετοχές, ονομαστικής αξίας € 1,00 η καθεμία και ο συνολικός αριθμός των δικαιωμάτων ψήφου επί των Κοινών Ονομαστικών μετοχών της Εταιρείας ανέρχεται σε 83.600.000.

From: EPSILON NET A.E.
Posted At: 02 June 2022 10:19
Conversation: ΔΕΛΤΙΟ ΤΥΠΟΥ ΓΙΑ ΤΗΝ ΕΞΑΓΟΡΑ ΤΗΣ ΤΑΧΗΕΑΥΕΝ ΑΕ
Posted To: DOLAnnouncements2

Subject: ΔΕΛΤΙΟ ΤΥΠΟΥ ΓΙΑ ΤΗΝ ΕΞΑΓΟΡΑ ΤΗΣ ΤΑΧΗΕΑΥΕΝ ΑΕ

Η ΕΡΣΙΛΟΝ ΝΕΤ Α.Ε. ανακοινώνει:

[2022_06_02_ΔΕΛΤΙΟ ΤΥΠΟΥ ΓΙΑ ΤΗΝ ΕΞΑΓΟΡΑ ΤΗΣ ΤΑΧΗΕΑΥΕΝ](#)

From: ΜΟΤΟΡ ΟΪΛ Α.Ε.
Posted At: 02 June 2022 10:55
Conversation: Ρυθμιζόμενη Πληροφορία Κανονισμός ΕΕ 596/2014:
Γνωστοποίηση χρηματιστηριακής συναλλαγής
Posted To: DOLAnnouncements2

Subject: Ρυθμιζόμενη Πληροφορία Κανονισμός ΕΕ 596/2014:
Γνωστοποίηση χρηματιστηριακής συναλλαγής

Ανακοινώνεται ότι η Motor Oil Holdings Ltd (συνδεδεμένο νομικό πρόσωπο με τους κ. κ. Βαρδή Ι. Βαρδινογιάννη, Ιωάννη Β. Βαρδινογιάννη και Πέτρο Τ. Τζαννετάκη – αντιστοίχως Πρόεδρο Δ.Σ., Αντιπρόεδρο Δ.Σ. & Διευθύνοντα Σύμβουλο και Αναπληρωτή Διευθύνοντα Σύμβουλο της ΜΟΤΟΡ ΟΙΛ (ΕΛΛΑΣ) Α.Ε.) προέβη σε χρηματιστηριακή συναλλαγή με αντικείμενο μετοχές εκδόσεως ΜΟΤΟΡ ΟΙΛ (ΕΛΛΑΣ) Α.Ε. ως ακολούθως:

Αγορά 19.290 μετοχών αξίας Ευρώ 327.058,30 στις 1 Ιουνίου 2022.

Μαρούσι 2 Ιουνίου 2022

Το Διοικητικό Συμβούλιο

From: INTRAKAT A.E. ΤΕΧΝΙΚΩΝ ΚΑΙ ΕΝΕΡΓΕΙΑΚΩΝ ΕΡΓΩΝ
Posted At: 02 June 2022 11:00
Conversation: Τροποποίηση Οικονομικού Ημερολογίου έτους 2022
Posted To: DOLAnnouncements2

Subject: Τροποποίηση Οικονομικού Ημερολογίου έτους 2022

Η INTRAKAT ανακοινώνει την τροποποίηση του **Οικονομικού Ημερολογίου έτους 2022** στο πλαίσιο της ορθής και έγκαιρης ενημέρωσης του επενδυτικού κοινού, σύμφωνα με τα άρθρα 4.1.2 (β) & 4.1.3.15.1 του Κανονισμού του Χρηματιστηρίου Αθηνών, ως ακολούθως:

Τετάρτη 29/06/2022 (αντί Δευτέρας 27/06/2022) – Ετήσια Τακτική Γενική Συνέλευση των Μετόχων

Η Εταιρεία διατηρεί το δικαίωμα να μεταβάλει τις παραπάνω ημερομηνίες, εφόσον ενημερώσει εγκαίρως το επενδυτικό κοινό με τροποποίηση του παρόντος, σύμφωνα με τα οριζόμενα στον Κανονισμό του Χρηματιστηρίου Αθηνών.

From: QUEST ΣΥΜΜΕΤΟΧΩΝ Α.Ε.
Posted At: 02 June 2022 12:07
Conversation: Αγορά ιδίων μετοχών (1/06/2022)
Posted To: DOLAnnouncements2

Subject: Αγορά ιδίων μετοχών (1/06/2022)

Η Quest Συμμετοχών Α.Ε. γνωστοποιεί ότι σύμφωνα με το άρθρο 49 του Ν 4548/2018 και σύμφωνα με τους όρους του Κανονισμού 2273 / 2003 της Ευρωπαϊκής Επιτροπής και σε εκτέλεση της από 26/06/2020 απόφασης της Τακτικής Γενικής Συνέλευσης των Μετόχων της Εταιρείας και της από 1/3/2022 απόφασης του Διοικητικού Συμβουλίου, πρόβη κατά τη διάρκεια της συνεδρίασης της 1/6/2022, μέσω της χρηματιστηριακής εταιρείας «Eurobank Equities», σε αγορά 3.000 ιδίων μετοχών με μέση τιμή κτήσης 5,02 ευρώ και συνολική αξία συναλλαγής 15.056,43 ευρώ. Μετά και την προαναφερόμενη αγορά, η Εταιρεία κατέχει 314.907 ίδιες μετοχές, ποσοστό 0,2937% του συνόλου των μετοχών της Εταιρείας.

From: ΑΒΑΞ Α.Ε.
Posted At: 02 June 2022 13:36
Conversation: ΑΝΑΚΟΙΝΩΣΗ ΓΙΑ ΤΗΝ ΠΡΟΑΝΑΓΓΕΛΙΑ ΓΕΝΙΚΗΣ ΣΥΝΕΛΕΥΣΗΣ
Posted To: DOLAnnouncements2

Subject: ΑΝΑΚΟΙΝΩΣΗ ΓΙΑ ΤΗΝ ΠΡΟΑΝΑΓΓΕΛΙΑ ΓΕΝΙΚΗΣ ΣΥΝΕΛΕΥΣΗΣ

Δείτε συνημμένο αρχείο pdf.

[ΠΡΟΣΚΛΗΣΗ ΣΕ ΤΓΣ](#)

From: ΕΚΤΕΡ Α.Ε.
Posted At: 02 June 2022 13:40
Conversation: ΑΝΑΚΟΙΝΩΣΗ ΑΠΟΚΤΗΣΗΣ ΙΔΙΩΝ ΜΕΤΟΧΩΝ
Posted To: DOLAnnouncements2

Subject: ΑΝΑΚΟΙΝΩΣΗ ΑΠΟΚΤΗΣΗΣ ΙΔΙΩΝ ΜΕΤΟΧΩΝ

ΑΝΑΚΟΙΝΩΣΗ ΑΠΟΚΤΗΣΗΣ ΙΔΙΩΝ ΜΕΤΟΧΩΝ

[ΑΠΟΚΤΗΣΗ ΙΔΙΩΝ ΜΕΤΟΧΩΝ](#)

From: ΒΟΓΙΑΤΖΟΓΛΟΥ SYSTEMS A.E.
Posted At: 02 June 2022 13:51
Conversation: ΤΡΟΠΟΠΟΙΗΣΗ ΟΙΚΟΝΟΜΙΚΟΥ ΗΜΕΡΟΛΟΓΙΟΥ ΕΤΟΥΣ 2022
Posted To: DOLAnnouncements2

Subject: ΤΡΟΠΟΠΟΙΗΣΗ ΟΙΚΟΝΟΜΙΚΟΥ ΗΜΕΡΟΛΟΓΙΟΥ ΕΤΟΥΣ 2022

Στο πλαίσιο της ορθής, έγκαιρης και έγκυρης ενημέρωσης των μετόχων και του επενδυτικού κοινού εν γένει και σύμφωνα με τις διατάξεις των άρθρων 4.1.2 και 4.1.3.15.1 του Κανονισμού του Χρηματιστηρίου Αθηνών, όπως ισχύει σήμερα (εφεξής «Κανονισμός»), η Ανώνυμη Εταιρεία με την επωνυμία «ΒΟΓΙΑΤΖΟΓΛΟΥ SYSTEMS ΑΝΩΝΥΜΟΣ ΕΤΑΙΡΙΑ» (εφεξής «Εταιρεία»), γνωστοποιεί ότι το Οικονομικό Ημερολόγιο του έτους 2022, το οποίο ανακοινώθηκε την 28.04.2022, τροποποιείται ως
κάτωθι :
(α) αφενός μεν ως προς την ημερομηνία διεξαγωγής της Ετήσιας Τακτικής Γενικής Συνέλευσης των Μετόχων αυτής ως ακολούθως:

- Ημερομηνία Ετήσιας Τακτικής Γενικής Συνέλευσης των Μετόχων: Παρασκευή, 24 Ιουνίου 2022 (αντί της Πέμπτης, 30 Ιουνίου 2022, που είχε γνωστοποιηθεί αρχικά) και

(β) αφετέρου δε ως προς την πρόθεση της Εταιρείας να προβεί σε διανομή μερίσματος.

- Ειδικότερα, η Εταιρεία προτίθεται να προτείνει προς την Ετήσια Τακτική Γενική Συνέλευση των Μετόχων, την διανομή (καταβολή) προς τους μετόχους αυτής μερίσματος συνολικού ποσού 1.201.750,00 Ευρώ (μικτό ποσό), ήτοι ποσού 0,19 Ευρώ ανά μετοχή (μικτό ποσό).

Κατόπιν τούτων το Οικονομικό Ημερολόγιο συμπληρώνεται ως κάτωθι:

- Ημερομηνία Αποκοπής Δικαιώματος Μεριίσματος Χρήσεως 2021: Δευτέρα, 4 Ιουλίου 2022.

- Ημερομηνία Προσδιορισμού Δικαιούχων Μεριίσματος Χρήσεως 2021: Τρίτη, 5 Ιουλίου 2022.

- Ημερομηνία Έναρξης Καταβολής Μεριίσματος Χρήσεως 2021 μέσω πιστωτικού ιδρύματος ή μέσω της Ε.Χ.Α.Ε.: Δευτέρα, 11 Ιουλίου 2022.

Οι ανωτέρω αναφερόμενες ημερομηνίες αναφορικά με τη διανομή μερίσματος τελούν υπό την έγκριση της Ετήσιας Τακτικής Γενικής Συνέλευσης των Μετόχων. Ειδικότερες λεπτομέρειες σχετικά με τα ανωτέρω θα δοθούν με νεότερη

ανακοίνωση της Εταιρείας.
Η Εταιρεία διατηρεί το δικαίωμα να μεταβάλει τις παραπάνω ημερομηνίες ή/και το περιεχόμενο του παρόντος Ημερολογίου, εφόσον ενημερώσει εγκαίρως το επενδυτικό κοινό με τροποποίηση του παρόντος, σύμφωνα με τα οριζόμενα στον Κανονισμό.

From: ΣΙΔΜΑ ΜΕΤΑΛΛΟΥΡΓΙΚΗ ΑΕ
Posted At: 02 June 2022 14:00
Conversation: ΑΝΑΚΟΙΝΩΣΗ ΓΙΑ ΤΙΣ ΑΠΟΦΑΣΕΙΣ ΓΕΝΙΚΗΣ ΣΥΝΕΛΕΥΣΗΣ
Posted To: DOLAnnouncements2

Subject: ΑΝΑΚΟΙΝΩΣΗ ΓΙΑ ΤΙΣ ΑΠΟΦΑΣΕΙΣ ΓΕΝΙΚΗΣ ΣΥΝΕΛΕΥΣΗΣ

Στην Αθήνα στις 2 Ιουνίου 2022, ημέρα Πέμπτη και ώρα 10:00, **στην Αθήνα**, στο ξενοδοχείο PRESIDENT HOTEL , **Λεωφ. Κηφισίας 43 τ.κ 11523 Αθήνα**, συνήλθαν οι μέτοχοι αυτής, σε Τακτική Γενική Συνέλευση μετά την από 06.05.2022 πρόσκληση του Διοικητικού Συμβουλίου. Παρέστησαν 17 μέτοχοι, κάτοχοι 11.230.594 μετοχών, που εκπροσωπούν ποσοστό 82,69 % του συνόλου των μετοχών και των δικαιωμάτων ψήφου της Εταιρίας και των επί θεμάτων της ημερησίας διατάξεως αποφάσισαν ως εξής:

Θέμα 1ο Ενέκριναν, με πλειοψηφία 100% των παρισταμένων και εκπροσωπούμενων μετόχων (11.230.594 ψήφοι), τις Ετήσιες Οικονομικές Καταστάσεις της εταιρικής χρήσης 2021 (1/1/2021 - 31/12/2021) με τις σχετικές εκθέσεις του Διοικητικού Συμβουλίου και των Ορκωτών Ελεγκτών.

Ενέκριναν επίσης ομοφώνως και παμπηφεί τη μη καταβολή μερίσματος λόγω της μη ύπαρξης κερδών προς διανομή, σύμφωνα με το άρθρο 160 παρ. 2 του Ν. 4548/2018.

Θέμα 2ο Ενέκριναν, με πλειοψηφία 100% των παρισταμένων και εκπροσωπούμενων μετόχων (11.230.594 ψήφοι) και σύμφωνα με το άρθρο 108 του Ν. 4548/2018 τη συνολική διαχείριση που έλαβε χώρα από το Διοικητικό Συμβούλιο κατά την χρήση 2021 καθώς και την απαλλαγή, των ελεγκτών, που διενήργησαν τον έλεγχο των οικονομικών καταστάσεων της χρήσης 2021 από κάθε ευθύνη για τα πεπραγμένα της εταιρικής χρήσης 2021 σύμφωνα με το άρθρο 117 παρ. 1(γ) του Ν. 4548/2018.

Θέμα 3ο Ενέκριναν, με πλειοψηφία 100% των παρισταμένων και εκπροσωπούμενων μετόχων (11.230.594 ψήφοι) την καταβολή αμοιβών και αποζημιώσεων των μελών του Διοικητικού Συμβουλίου για τη χρήση 2021, καθώς και την προέγκριση καταβολής των αμοιβών και αποζημιώσεων των μελών του

Διοικητικού Συμβουλίου για τη χρήση 2022 σύμφωνα με το άρθρο 109 του Ν. 4548/2018.

Θέμα 4ο Ενέκριναν, με πλειοψηφία 100% των παρισταμένων και εκπροσωπούμενων μετόχων (11.230.594 ψήφοι) την Έκθεση Αποδοχών της Εταιρείας για την περίοδο 01/01/2021 έως 31/12/2021, σύμφωνα με το άρθρο 112 του Ν. 4548/2018.

Θέμα 5ο Εξέλεξαν, με πλειοψηφία 100% των παρισταμένων και εκπροσωπούμενων μετόχων (11.230.594 ψήφοι) την εκλογή των ελεγκτών της Εταιρείας Grant Thornton Α.Ε. Ορκωτοί Ελεγκτές Σύμβουλοι Επιχειρήσεων με Α.Μ ΣΟΕΛ 127 για τον έλεγχο των οικονομικών καταστάσεων της Εταιρείας και την έκδοση του φορολογικού πιστοποιητικού κατά την χρήση 2022, η αμοιβή της οποίας θα ανέλθει στο ποσό των 92.000 ευρώ.

Θέμα 6ο Ενέκριναν, με πλειοψηφία 100% των παρισταμένων και εκπροσωπούμενων μετόχων (11.230.594 ψήφοι) την χορήγηση αδειας, σύμφωνα με το άρθρο 19 του καταστατικού και το άρθρο 98 του Ν. 4548/2018, σε μέλη του Διοικητικού Συμβουλίου και της Γενικής Διευθύνσεως ή και σε Διευθυντές της Εταιρείας για την συμμετοχή τους σε Διοικητικά Συμβούλια ή στην Διεύθυνση συνδεδεμένων εταιρειών.

Θέμα 7ο Εξέλεξαν με πλειοψηφία 100% των παρισταμένων και εκπροσωπούμενων μετόχων (11.230.594 ψήφοι) ως μέλη του Διοικητικού Συμβουλίου τους εξής:

- 1) ΠΑΝΑΓΙΩΤΗΣ ΙΩΑΝΝΟΥ ΜΠΗΤΡΟΣ
- 2) VICTOR ANDREA PISANTE
- 3) ΑΝΤΩΝΙΟΣ ΠΑΥΛΟΥ ΚΑΡΑΔΕΛΟΓΛΟΥ
- 4) ΝΙΚΟΛΑΟΣ ΠΑΝΑΓΙΩΤΗ-ΜΑΡΙΟΥ ΜΑΡΙΟΥ
- 5) ΣΤΑΥΡΟΣ ΝΙΚΟΛΑΟΥ ΓΑΤΟΠΟΥΛΟΣ
- 6) ΜΙΧΑΗΛ ΚΩΝ/ΝΟΥ ΣΑΜΩΝΑΣ
- 7) ΠΑΝΑΓΙΩΤΗΣ ΚΩΝΣΤΑΝΤΙΝΟΥ ΚΩΝΣΤΑΝΤΙΝΟΥ

8) ΣΩΤΗΡΗΣ ΓΕΡΑΣΙΜΟΥ ΒΑΡΔΑΡΑΜΑΤΟΣ

9) ΒΑΣΙΛΕΙΑ ΓΕΩΡΓΙΟΥ ΜΑΝΩΛΗ

10) ΕΥΣΤΑΘΙΑ ΒΑΣΙΛΕΙΟΥ ΣΑΛΑΚΑ

Η θητεία των μελών του νέου Διοικητικού Συμβουλίου αρχίζει από τη επόμενη της εκλογής τους, είναι μονοετής και παρατείνεται μέχρι τη λήξη της προθεσμίας, εντός της οποίας πρέπει να συνέλθει η αμέσως επόμενη τακτική Γενική Συνέλευση και μέχρι τη λήψη της σχετικής απόφασης.

Από τα παραπάνω μέλη, η Γενική Συνέλευση εξέλεξε τους κ. Σωτήριο Βαρδαραμάτο, κ. Βασιλεία Μανώλη και κ. Ευσταθία Σαλακά ως ανεξάρτητα μέλη του, δεδομένου ότι πληρούν τα κριτήρια ανεξαρτησίας του άρθρου 9 του Ν. 4706/2020, καθώς και τα προβλεπόμενα στον Κανονισμό Λειτουργίας της Εταιρείας και τον Κώδικα Εταιρικής Διακυβέρνησης που έχει υιοθετήσει η Εταιρεία.

Θέμα 8^ο Όρισαν με πλειοψηφία 100% των παρισταμένων και εκπροσωπούμενων μετόχων (11.230.594 ψήφοι) το είδος της Επιτροπής Ελέγχου ως επιτροπής του Διοικητικού Συμβουλίου και αποφάσισαν ότι η Επιτροπή Ελέγχου θα αποτελείται από τρία (3) μέλη, εκ των οποίων δύο (2) μέλη της θα είναι ανεξάρτητα μη εκτελεστικά μέλη του Διοικητικού Συμβουλίου και ένα (1) μέλος της να είναι μη εκτελεστικό του Διοικητικού Συμβουλίου της Εταιρείας σύμφωνα με τις προβλέψεις του Ν. 4449/2017, όπως ισχύει, και του Ν. 4706/2020 και όρισαν περαιτέρω ότι η θητεία των μελών της Επιτροπής Ελέγχου θα είναι ενός (1) έτους, όπως και η θητεία των μελών του Διοικητικού Συμβουλίου, ήτοι έως 10.06.2022, και θα παρατείνεται έως τη λήξη της προθεσμίας, εντός της οποίας πρέπει να συνέλθει η αμέσως επόμενη Τακτική Γενική Συνέλευση και μέχρι τη λήψη της σχετικής απόφασης.

Θέμα 9^ο Ενημερώθηκαν από τον κο Σαμωνά, Οικονομικό Διευθυντή και μέλος του Δ.Σ. σχετικά με την ετήσια έκθεση πεπραγμένων της Επιτροπής Ελέγχου για την εταιρική χρήση 2021 (01.01.2021 – 31.12.2021).

Θέμα 10^ο Ενημερώθηκαν από τον κο Σαμωνά, Οικονομικό Διευθυντή και μέλος του Δ.Σ. σχετικά με την έκθεση των Ανεξάρτητων Μη Εκτελεστικών Μελών του Διοικητικού Συμβουλίου για την εταιρική χρήση 2021 (01.01.2021 – 31.12.2021).

From: ΣΙΔΜΑ ΜΕΤΑΛΛΟΥΡΓΙΚΗ ΑΕ
Posted At: 02 June 2022 14:40
Conversation: ΓΝΩΣΤΟΠΟΙΗΣΗ ΑΛΛΑΓΗΣ ΣΥΝΘΕΣΗΣ ΔΙΟΙΚΗΤΙΚΟΥ ΣΥΜΒΟΥΛΙΟΥ
Posted To: DOLAnnouncements2
Subject: ΓΝΩΣΤΟΠΟΙΗΣΗ ΑΛΛΑΓΗΣ ΣΥΝΘΕΣΗΣ ΔΙΟΙΚΗΤΙΚΟΥ ΣΥΜΒΟΥΛΙΟΥ

Η εταιρία με την επωνυμία «ΣΙΔΗΡΕΜΠΟΡΙΚΗ ΜΑΚΕΔΟΝΙΑΣ ΣΙΔΜΑ ΜΕΤΑΛΛΟΥΡΓΙΚΗ ΑΝΩΝΥΜΟΣ ΕΤΑΙΡΙΑ» (η «Εταιρεία») ανακοινώνει, ότι δυνάμει της από 2 Ιουνίου 2022 απόφασης της Τακτικής Γενικής Συνέλευσης των μετόχων της, εξελέγη το νέο διοικητικό συμβούλιο της Εταιρείας, το οποίο συνήλθε την ίδια ημέρα σε συνεδρίαση, κατά την οποία συγκροτήθηκε σε σώμα, προσδιορίστηκε η ιδιότητα των μελών του ως εκτελεστικών ή μη και ανατέθηκαν εξουσίες εκπροσώπησης και διαχείρισης.

Η συγκρότηση του νέου διοικητικού συμβουλίου έχει ως εξής:

- 1) ΠΑΝΑΓΙΩΤΗΣ ΙΩΑΝΝΟΥ ΜΠΗΤΡΟΣ, Πρόεδρος Μη- Εκτελεστικό Μέλος
- 2) VICTOR ANDREA PISANTE, Αντιπρόεδρος Μη Εκτελεστικό Μέλος
- 3) ΑΝΤΩΝΙΟΣ ΠΑΥΛΟΥ ΚΑΡΑΔΕΛΟΓΛΟΥ, Διευθύνων Σύμβουλος, Εκτελεστικό Μέλος
- 4) ΝΙΚΟΛΑΟΣ ΠΑΝΑΓΙΩΤΗ-ΜΑΡΙΟΥ ΜΑΡΙΟΥ, Εκτελεστικό Μέλος
- 5) ΣΤΑΥΡΟΣ ΝΙΚΟΛΑΟΥ ΓΑΤΟΠΟΥΛΟΣ, Μη- Εκτελεστικό Μέλος
- 6) ΜΙΧΑΗΛ ΚΩΝ/ΝΟΥ ΣΑΜΩΝΑΣ, Εκτελεστικό Μέλος
- 7) ΠΑΝΑΓΙΩΤΗΣ ΚΩΝΣΤΑΝΤΙΝΟΥ ΚΩΝΣΤΑΝΤΙΝΟΥ, Μη- Εκτελεστικό Μέλος
- 8) ΣΩΤΗΡΙΟΣ ΓΕΡΑΣΙΜΟΥ ΒΑΡΔΑΡΑΜΑΤΟΣ, Ανεξάρτητο Μη- Εκτελεστικό Μέλος
- 9) ΒΑΣΙΛΕΙΑ ΓΕΩΡΓΙΟΥ ΜΑΝΩΛΗ, Ανεξάρτητο Μη- Εκτελεστικό Μέλος

10) ΕΥΣΤΑΘΙΑ ΒΑΣΙΛΕΙΟΥ ΣΑΛΑΚΑ, Ανεξάρτητο Μη- Εκτελεστικό Μέλος

Η θητεία του διοικητικού συμβουλίου είναι μονοετής και παρατείνεται αυτόματα μέχρι τη λήξη της προθεσμίας, εντός της οποίας πρέπει να συνέλθει η αμέσως επόμενη τακτική Γενική Συνέλευση και μέχρι τη λήψη της σχετικής απόφασης.

From: ΜΠΛΕ ΚΕΔΡΟΣ
Posted At: 02 June 2022 15:03
Conversation: ΜΠΛΕ ΚΕΔΡΟΣ - ΑΝΑΚΟΙΝΩΣΗ
Posted To: DOLAnnouncements2

Subject: ΜΠΛΕ ΚΕΔΡΟΣ - ΑΝΑΚΟΙΝΩΣΗ

Δείτε την [ανακοίνωση](#)

From: ALPHA ΑΣΤΙΚΑ ΑΚΙΝΗΤΑ Α.Ε.
Posted At: 02 June 2022 15:33
Conversation: ΓΝΩΣΤΟΠΟΙΗΣΗ ΑΛΛΑΓΗΣ ΣΥΝΘΕΣΗΣ ΔΙΟΙΚΗΤΙΚΟΥ
ΣΥΜΒΟΥΛΙΟΥ
Posted To: DOLAnnouncements2
Subject: ΓΝΩΣΤΟΠΟΙΗΣΗ ΑΛΛΑΓΗΣ ΣΥΝΘΕΣΗΣ ΔΙΟΙΚΗΤΙΚΟΥ
ΣΥΜΒΟΥΛΙΟΥ

**Ανακοίνωση Εκλογής Νέου Μέλους ΔΣ σε αντικατάσταση
παραιτηθέντος- Εκλογή Νέου Δ/ντος Συμβούλου – Ανασυγκρότηση ΔΣ σε
σώμα και Ανασυγκρότηση Επιτροπής Ελέγχου**

Η Εταιρεία με την επωνυμία «ALPHA ΑΣΤΙΚΑ ΑΚΙΝΗΤΑ ΑΝΩΝΥΜΟΣ ΕΤΑΙΡΕΙΑ ΚΤΗΜΑΤΙΚΩΝ, ΟΙΚΟΔΟΜΙΚΩΝ, ΤΟΥΡΙΣΤΙΚΩΝ ΚΑΙ ΣΥΝΑΦΩΝ ΕΠΙΧΕΙΡΗΣΕΩΝ» ανακοινώνει ότι το Διοικητικό Συμβούλιο συνήλθε κατά την 01.06.2022 και σε συνέχεια της από 31.05.2022 σχετικής εισήγησης της Επιτροπής Αποδοχών και Ανάδειξης Υποψηφιοτήτων, εξέλεξε τον κ. Ιωάννη Γκάνο ως νέο μέλος αυτού, σε αντικατάσταση του παραιτηθέντος μέλους κ. Αλέξανδρου Χουσάκου. Η ως άνω εκλογή ισχύει για το υπόλοιπο της θητείας του Διοικητικού Συμβουλίου. Περαιτέρω το Διοικητικό Συμβούλιο όρισε τον κ. Ιωάννη Γκάνο ως νέο Διευθύνοντα Σύμβουλο.

Ο κ. Γκάνος διαθέτει πολύπλευρη γνώση και επάρκεια επί των δραστηριοτήτων της Εταιρείας και πληροί τα κριτήρια καταλληλότητας του νόμου και της σχετικής Πολιτικής της Εταιρείας, δηλαδή επάρκεια γνώσεων και δεξιοτήτων, κριτήρια ήθους και φήμης καθώς και τους όρους και προϋποθέσεις ανεξαρτησίας κρίσης και διάθεσης επαρκούς χρόνου σύμφωνα με τον Νόμο 4706/2020 περί Εταιρικής Διακυβέρνησης και την Πολιτική Καταλληλότητας των Μελών του Διοικητικού Συμβουλίου ως σχετικό βιογραφικό του που είναι αναρτημένο στην ιστοσελίδα της Εταιρείας. Ο κ. Γκάνος θα επιφορτισθεί επίσης να διεκπεραιώσει το έργο της αναδιοργάνωσης της Εταιρείας και της υλοποίησης του project skyline που έχει ήδη ανακοινώσει ο κύριος μέτοχος.

Κατόπιν των ανωτέρω, κατά τη συνεδρίαση της 01.06.2022, το Διοικητικό Συμβούλιο της Εταιρείας αποφάσισε την ανασυγκρότηση του Διοικητικού Συμβουλίου σε σώμα για το υπόλοιπο της θητείας του, ως ακολούθως:

ΠΡΟΕΔΡΟΣ – ΑΝΤΙΠΡΟΕΔΡΟΣ (ΜΗ ΕΚΤΕΛΕΣΤΙΚΑ ΜΕΛΗ)

Πρόεδρος του Διοικητικού Συμβουλίου - Γεώργιος Ε. Ποιμενίδης

Αντιπρόεδρος του Διοικητικού Συμβουλίου- Γεώργιος Κ. Σπηλιόπουλος

ΕΚΤΕΛΕΣΤΙΚΟ ΜΕΛΟΣ

Διευθύνων Σύμβουλος – Ιωάννης Χ. Γκάνος

ΜΗ ΕΚΤΕΛΕΣΤΙΚΑ ΜΕΛΗ

Μαριάννα Δ. Αντωνίου,

Παναγιώτα Χ. Σπηλιωτοπούλου

ΑΝΕΞΑΡΤΗΤΑ ΜΗ ΕΚΤΕΛΕΣΤΙΚΑ ΜΕΛΗ

Γεώργιος Ν. Κόντος,

Αγγελική Δ. Σαμαρά

Παράλληλα, σε συνέχεια της από 31.05.2022 σχετικής εισήγησης της Επιτροπής Αποδοχών και Ανάδειξης Υποψηφιοτήτων, το Διοικητικό Συμβούλιο κατά την ανωτέρω συνεδρίασή του εξέλεξε την κα. Παναγιώτα Χ. Σπηλιωτοπούλου (Μη εκτελεστικό Μέλος του Διοικητικού Συμβουλίου) ως νέο μέλος της Επιτροπής Ελέγχου, σε αντικατάσταση του παραιτηθέντος μέλους κ. Αλέξανδρου Α. Χουσάκου. Η ως άνω εκλογή ισχύει για το υπόλοιπο της θητείας της Επιτροπής Ελέγχου.

Η κυρία Παναγιώτα Χ. Σπηλιωτοπούλου, διαθέτει όλα τα απαιτούμενα και ουσιαστικά προσόντα, πληροί τις προϋποθέσεις του άρθρου 44 του ν. 4449/2017 και επιπλέον διαθέτει επαρκή γνώση στον τομέα στον οποίο δραστηριοποιείται η Εταιρία καθώς και διαθέτει επαρκή γνώση σε θέματα λογιστικής και ελεγκτικής, ως σχετικό βιογραφικό της που είναι αναρτημένο στην ιστοσελίδα της Εταιρείας.

Κατόπιν των ανωτέρω, κατά τη συνεδρίαση της 01.06.2022, η Επιτροπή Ελέγχου, συγκροτήθηκε εκ νέου σε σώμα σύμφωνα με τις διατάξεις του άρθρου 44 Ν.4449/2017, ως ισχύει, για το υπόλοιπο της θητείας της, ως ακολούθως:

ΠΡΟΕΔΡΟΣ:

Γεώργιος Ν. Κόντος, Ανεξάρτητο Μη Εκτελεστικό Μέλος

ΜΕΛΗ:

Αγγελική Δ. Σαμαρά, Ανεξάρτητο Μη Εκτελεστικό Μέλος

Παναγιώτα Χ. Σπηλιωτοπούλου, Μη Εκτελεστικό Μέλος

Τέλος κατά την αυτή συνεδρίαση του Διοικητικού Συμβουλίου της 01.06.2022 αποφασίσθηκε ο ορισμός του κ. Γεωργίου Ποιμενίδη ως μέλους της της Επιτροπής Αποδοχών και Ανάδειξης Υποψηφιοτήτων σε αντικατάσταση του κ. Γεωργίου Σπηλιόπουλου για το υπόλοιπο της θητείας της Επιτροπής και στην συνέχεια η Επιτροπή Αποδοχών και Ανάδειξης Υποψηφιοτήτων σε συνεδρίασή της, συγκροτήθηκε εκ νέου σε σώμα για το υπόλοιπο της θητείας της, ως ακολούθως:

ΠΡΟΕΔΡΟΣ:

Γεώργιος Ν. Κόντος, Ανεξάρτητο Μη Εκτελεστικό Μέλος

ΜΕΛΗ:

Αγγελική Δ. Σαμαρά, Ανεξάρτητο Μη Εκτελεστικό Μέλος

Γεώργιο Ε. Ποιμενίδη, Μη Εκτελεστικό Μέλος

Ομολογιακά Δάνεια Επιχειρήσεων – Οργανωμένη Αγορά (Μη Μετατρέψιμα)

Πλήθος Εισηγμένων Ομολογιών	Ονομαστική αξία	Τιμή έκδοσης	Σημερινό επιτόκιο	Ημερ. λήξης	Διάρκεια (έτη)	Σημείωση	Τοκομερίδιο		Μον. Διασπ.	Ομόλογα Επιχειρήσεων	Δεδ. Τόκος	Αποδ. Λήξη	Κατωτ Τιμή	Ανωτ Τιμή	Τιμή κλειστ.	Προηγ. Κλείσιμο-ημ/νία	Όγκος	Αξία Συναλλαγών	Τελευταία εντολή		λαχ έτους	Μεγ έτους		
							Κοινό	Προτιμησιακό											Τιμή	Αγορ./ Πώλ.			Ημερομηνία	
300,000	1,000.00	1,000.00	2.30	14/12/2028	7	---	1	---	1	ΓΕΚ ΤΕΡΝΑ Α.Ε. (Μη μετατρέψιμο)	11.1167	4.6290	84.0000	89.9900	87.9280	89.8440	01/06/2022	114,000	100,408.40	86.3516	A	32/06/2022	87.9280	100.0000
320,000	1,000.00	1,000.00	3.40	21/07/2027	7	---	4	---	1	LAMDA DEVELOPMENT Α.Ε. (Μη μετατρέψιμο)	12.8444	3.5690	98.0000	98.5000	98.2500	98.0000	01/06/2022	14,000	13,934.82	98.5576	Π	32/06/2022	93.0000	102.0000
200,000	1,000.00	1,000.00	2.10	27/10/2027	7	---	4	---	1	Ο.Π.Α.Π. Α.Ε. (Μη Μετατρέψιμο)	2.3333	2.3910	98.0000	99.1000	98.1979	98.9840	01/06/2022	80,000	78,744.97	97.4001	A	32/06/2022	94.5000	101.7500
200,000	1,000.00	1,000.00	1.90	23/03/2028	7	---	3	---	1	ΜΟΤΟΡ ΟΪΛ ΔΙΥΛΙΣΤΗΡΙΑ ΚΟΡΙΝΘΟΥ ΑΕ (Μη μετατρέψιμο)	3.9583	3.0150	94.0000	95.0000	94.0726	93.9820	01/06/2022	100,000	94,514.84	93.9823	A	32/06/2022	92.3723	99.2000
100,000	1,000.00	1,000.00	2.70	25/05/2026	5	---	3	---	1	COSTAMARE PARTICIPATIONS PLC (Μη μετατρέψιμο)	0.9000	3.5310	96.0000	97.9500	96.7146	97.0000	01/06/2022	127,000	122,941.80	96.8000	A	32/06/2022	95.3065	102.0000
300,000	1,000.00	1,000.00	2.30	20/07/2028	7	---	2	---	1	ΠΡΟΝΤΕΑ ΑΕΕΑΠ (Μη μετατρέψιμο)	8.7528	4.3520	89.2500	90.0000	89.5192	90.3670	01/06/2022	13,000	11,751.29	89.1001	A	32/06/2022	87.7500	98.1000
150,000	1,000.00	1,000.00	2.65	22/10/2026	5	---	2	---	1	CPLP SHIPPING HOLDINGS PLC (Μη μετατρέψιμο)	3.0181	3.6360	95.1000	96.0000	95.9936	97.0000	31/05/2022	222,000	213,224.51	95.1000	A	32/06/2022	94.1000	100.0000
500,000	1,000.00	1,000.00	2.75	03/07/2027	7	---	4	---	1	ΓΕΚ ΤΕΡΝΑ Α.Ε. (Μη μετατρέψιμο)	11.7639	4.1760	92.8000	93.4500	93.0000	92.5000	01/06/2022	60,000	56,573.33	92.8000	A	32/06/2022	90.5000	99.0000
120,000	1,000.00	1,000.00	2.65	06/12/2028	7	---	1	---	1	ΝΟΒΑΛ ΠΡΟΠΕΡΤΥ ΑΕΕΑΠ (Μη μετατρέψιμο)	---	3.7460	93.0000	93.9351	93.9351	93.0000	01/06/2022	15,000	13,999.35	90.6502	Π	32/06/2022	91.0000	100.0000
175,000	1,000.00	1,000.00	3.40	26/07/2024	5	---	6	---	1	ΑΤΤΙΣΑ Α.Ε. ΣΥΜΜΕΤΟΧΩΝ (Μη μετατρέψιμο)	12.3722	4.4540	96.6000	97.5000	97.0350	96.6270	01/06/2022	48,000	47,170.67	97.5000	A	32/06/2022	94.5217	99.4500
100,000	1,000.00	1,000.00	2.95	11/02/2027	5	---	1	---	1	SAFE BULKERS PARTICIPATIONS PLC (Μη μετατρέψιμο)	9.4236	4.8530	---	---	---	92.4660	30/05/2022	---	---	92.5500	A	32/06/2022	92.4344	100.0000
200,000	1,000.00	1,000.00	3.60	12/03/2026	7	---	7	---	1	ΑΕΡΟΠΟΡΙΑ ΑΙΓΑΙΟΥ Α.Ε. (Μη μετατρέψιμο)	8.4000	3.7550	97.0100	99.0000	98.0000	98.4380	01/06/2022	49,000	48,771.90	97.0301	A	32/06/2022	95.8165	101.3000
150,000	1,000.00	1,000.00	2.60	22/10/2026	7	---	6	---	1	ΤΕΡΝΑ ΕΝΕΡΓΕΙΑΚΗ Μ.Α.Ε.Χ. (Μη μετατρέψιμο)	2.9611	3.2130	96.5000	96.7500	96.7500	96.8950	01/06/2022	6,000	5,810.27	96.5000	A	32/06/2022	92.9810	99.9900
100,000	1,000.00	1,000.00	2.80	25/01/2027	5	---	1	---	1	PREMIA Α.Ε. (Μη μετατρέψιμο)	10.2667	4.7110	---	---	---	92.4450	01/06/2022	---	---	92.2000	A	32/06/2022	92.2001	99.5000
120,000	1,000.00	1,000.00	3.95	04/04/2025	7	---	9	---	1	ΓΕΚ ΤΕΡΝΑ Α.Ε. (Μη μετατρέψιμο)	6.9125	3.2230	100.5000	100.5000	100.5000	100.5000	01/06/2022	12,000	12,142.95	100.0100	A	32/06/2022	99.3357	103.2000
90,000	1,000.00	1,000.00	3.00	11/05/2023	5	---	9	---	1	CORAL Α.Ε. (Μη μετατρέψιμο)	2.1667	1.8200	100.6000	101.0200	100.8943	100.5380	01/06/2022	70,000	70,777.67	100.0620	A	32/06/2022	99.3750	102.0000
20,148	1,000.00	1,000.00	4.95	26/06/2023	5	---	8	---	1	B&F Α.Β.Ε.Ε. ΕΝΔΥΜΑΤΩΝ (Μη μετατρέψιμο)	22.1375	4.1330	---	---	---	100.0000	30/05/2022	---	---	100.0020	A	32/06/2022	99.0000	101.0000
250,000	1,000.00	1,000.00	2.45	16/11/2028	7	---	2	---	1	ΕΒΑΛΑΧΑΛΚΟΡ Α.Ε. (Μη μετατρέψιμο)	1.4292	4.0840	90.1234	94.0000	91.2667	93.8250	01/06/2022	128,000	116,847.92	90.5000	A	32/06/2022	90.5001	100.2900

Σημειώσεις Εταιρικών Ομολόγων

Ο Όγκος Συναλλαγών υπολογίζεται ως (Τεμάχια) * (Ονομαστική Τιμή). Η Αξία Συναλλαγών υπολογίζεται ως (Τεμάχια) * (Ονομαστική Τιμή) * (Τιμή %) + (Δεδουλευμένοι Τόκοι).

Οι τιμές συναλλαγών των ομολόγων υπολογίζονται ως ποσοστό επί τοις εκατό (%) της ονομαστικής τους τιμής.

Όλα τα ομόλογα έχουν Ονομαστική Αξία εκπεφρασμένη σε Ευρώ (εκτός εάν σημειώνεται διαφορετικά).

Ομόλογα Ελληνικού Δημοσίου

Πλήθος Εισηγμ. Ομολογιών	Ονομ. αξία	Σημερινό επιτόκιο	Υπολογισμός Δεδουλευμένων	Ημερ/νία Λήξης [1]	Διάρκεια (έτη)	Σημείωση	Ημερομηνία Πληρ.	Αξία τρέχοντος	Μον. Διαπρ.	Ομόλογα Ελληνικού Δημοσίου	Κατωτ Τιμή	Ανωτ Τιμή	Τιμή κλειστ.	Προηγ. Κλείσιμο-ημ/νία	Όγκος	Αξία Συναλλαγών	Τελευταία εντολή Αγορ./ Πώλ. Ημερομηνία
3,000,000	1,000.00	4.38	Πργμ/Πργμ	01/08/2022	5	---	01/08	4.38	1	ΟΕΔ-ΣΤΘ-010822-05Χ-4,375-1,000	---	---	---	---	---	---	1.0000 A 28/11/2018
4,500,000	1,000.00	1.88	Πργμ/Πργμ	04/02/2035	15	---	04/02	1.88	1	ΟΕΔ-ΣΤΘ-040235-15Χ-1,875-1,000	---	---	---	---	---	---	---
2,500,000	1,000.00	3.45	Πργμ/Πργμ	02/04/2024	5	---	02/04	3.45	1	ΟΕΔ-ΣΤΘ-020424-05Χ-3,450-1,000	---	---	---	---	---	---	---
6,000,000	1,000.00	0.75	Πργμ/Πργμ	18/06/2031	10	---	18/06	0.75	1	ΟΕΔ-ΣΤΘ-180631-10Χ-0,750-1,000	---	---	---	---	---	---	---
4,355,990,324	1.00	3.50	Πργμ/Πργμ	30/01/2023	5	---	01/02 - 31/01	3.50	1	ΟΕΔ-ΣΤΘ-300123-05Χ-3,500-1,00	---	---	---	94.5720 13/07/2018	---	---	1.0000 A 28/11/2018
5,962,747,327	1.00	3.75	Πργμ/Πργμ	30/01/2028	10	---	/02 - 01/02 - 31/	3.75	1	ΟΕΔ-ΣΤΘ-300128-10Χ-3,750-1,00	---	---	---	85.4610 13/07/2018	---	---	1.0000 A 28/11/2018
7,067,309,386	1.00	3.90	Πργμ/Πργμ	30/01/2033	15	---	/02 - 01/02 - 31/	3.90	1	ΟΕΔ-ΣΤΘ-300133-15Χ-3,900-1,00	---	---	---	78.6730 13/07/2018	---	---	1.0000 A 28/11/2018
5,222,848,349	1.00	4.00	Πργμ/Πργμ	30/01/2037	19	---	/02 - 01/02 - 31/	4.00	1	ΟΕΔ-ΣΤΘ-300137-19Χ-4,000-1,00	---	---	---	77.0370 13/07/2018	---	---	1.0000 A 28/11/2018
5,126,770,669	1.00	4.20	Πργμ/Πργμ	30/01/2042	24	---	/02 - 01/02 - 31/	4.20	1	ΟΕΔ-ΣΤΘ-300142-24Χ-4,200-1,00	---	---	---	77.7640 13/07/2018	---	---	1.0000 A 28/11/2018
119,550,565	1.00	4.30	Πργμ/Πργμ	24/02/2023	11	---	24/02	4.30	1	ΟΕΔ-ΣΤΘ-240223-11Χ-2,000-1,00	---	---	---	10.0000 22/06/2015	---	---	10.0000 A 11/07/2019
48,794,718	1.00	4.30	Πργμ/Πργμ	24/02/2024	12	---	24/02	4.30	1	ΟΕΔ-ΣΤΘ-240224-12Χ-2,000-1,00	---	---	---	10.0000 22/06/2015	---	---	---
40,248,141	1.00	4.30	Πργμ/Πργμ	24/02/2025	13	---	24/02	4.30	1	ΟΕΔ-ΣΤΘ-240225-13Χ-2,000-1,00	---	---	---	10.0000 22/06/2015	---	---	---
59,586,043	1.00	4.30	Πργμ/Πργμ	24/02/2026	14	---	24/02	4.30	1	ΟΕΔ-ΣΤΘ-240226-14Χ-2,000-1,00	---	---	---	10.0000 22/06/2015	---	---	---
41,118,344	1.00	4.30	Πργμ/Πργμ	24/02/2027	15	---	24/02	4.30	1	ΟΕΔ-ΣΤΘ-240227-15Χ-2,000-1,00	---	---	---	10.0000 22/06/2015	---	---	---
45,137,734	1.00	4.30	Πργμ/Πργμ	24/02/2028	16	---	24/02	4.30	1	ΟΕΔ-ΣΤΘ-240228-16Χ-2,000-1,00	---	---	---	10.0000 22/06/2015	---	---	---
61,768,888	1.00	4.30	Πργμ/Πργμ	24/02/2029	17	---	24/02	4.30	1	ΟΕΔ-ΣΤΘ-240229-17Χ-2,000-1,00	---	---	---	10.0000 22/06/2015	---	---	---
54,567,744	1.00	4.30	Πργμ/Πργμ	24/02/2030	18	---	24/02	4.30	1	ΟΕΔ-ΣΤΘ-240230-18Χ-2,000-1,00	---	---	---	10.0000 22/06/2015	---	---	---
37,541,515	1.00	4.30	Πργμ/Πργμ	24/02/2031	19	---	24/02	4.30	1	ΟΕΔ-ΣΤΘ-240231-19Χ-2,000-1,00	---	---	---	10.0000 22/06/2015	---	---	---
37,558,317	1.00	4.30	Πργμ/Πργμ	24/02/2032	20	---	24/02	4.30	1	ΟΕΔ-ΣΤΘ-240232-20Χ-2,000-1,00	---	---	---	10.0000 22/06/2015	---	---	---
37,473,732	1.00	4.30	Πργμ/Πργμ	24/02/2033	21	---	24/02	4.30	1	ΟΕΔ-ΣΤΘ-240233-21Χ-2,000-1,00	---	---	---	10.0000 22/06/2015	---	---	---
33,888,293	1.00	4.30	Πργμ/Πργμ	24/02/2034	22	---	24/02	4.30	1	ΟΕΔ-ΣΤΘ-240234-22Χ-2,000-1,00	---	---	---	10.0000 22/06/2015	---	---	---
35,177,800	1.00	4.30	Πργμ/Πργμ	24/02/2035	23	---	24/02	4.30	1	ΟΕΔ-ΣΤΘ-240235-23Χ-2,000-1,00	---	---	---	10.0000 22/06/2015	---	---	---
35,547,268	1.00	4.30	Πργμ/Πργμ	24/02/2036	24	---	24/02	4.30	1	ΟΕΔ-ΣΤΘ-240236-24Χ-2,000-1,00	---	---	---	10.0000 22/06/2015	---	---	---
40,246,306	1.00	4.30	Πργμ/Πργμ	24/02/2037	25	---	24/02	4.30	1	ΟΕΔ-ΣΤΘ-240237-25Χ-2,000-1,00	---	---	---	10.0000 22/06/2015	---	---	---
37,643,952	1.00	4.30	Πργμ/Πργμ	24/02/2038	26	---	24/02	4.30	1	ΟΕΔ-ΣΤΘ-240238-26Χ-2,000-1,00	---	---	---	10.0000 22/06/2015	---	---	---
36,977,100	1.00	4.30	Πργμ/Πργμ	24/02/2039	27	---	24/02	4.30	1	ΟΕΔ-ΣΤΘ-240239-27Χ-2,000-1,00	---	---	---	10.0000 22/06/2015	---	---	---
41,615,000	1.00	4.30	Πργμ/Πργμ	24/02/2040	28	---	24/02	4.30	1	ΟΕΔ-ΣΤΘ-240240-28Χ-2,000-1,00	---	---	---	10.0000 22/06/2015	---	---	---
42,227,208	1.00	4.30	Πργμ/Πργμ	24/02/2041	29	---	24/02	4.30	1	ΟΕΔ-ΣΤΘ-240241-29Χ-2,000-1,00	---	---	---	10.0000 22/06/2015	---	---	---
68,288,487	1.00	4.30	Πργμ/Πργμ	24/02/2042	30	---	24/02	4.30	1	ΟΕΔ-ΣΤΘ-240242-30Χ-2,000-1,00	---	---	---	10.0000 22/06/2015	---	---	---
4,000,000	1,000.00	3.88	Πργμ/Πργμ	12/03/2029	10	---	12/03	3.88	1	ΟΕΔ-ΣΤΘ-120329-10Χ-3,875-1,0000	---	---	---	---	---	100.0000 A 15/10/2019	
4,500,000	1,000.00	0.00	Πργμ/Πργμ	12/02/2026	5	---	12/02	0.00	1	ΟΕΔ-ΣΤΘ-120226-05Χ-0,000-1,000	---	---	---	---	---	---	
3,000,000	1,000.00	3.38	Πργμ/Πργμ	15/02/2025	7	---	15/02	3.38	1	ΟΕΔ-ΣΤΘ-150225-07Χ-3,375-1,000	---	---	---	---	---	---	
250,250	1,000.00	2.90	Πργμ/Πργμ	20/03/2023	4	---	20/03	2.90	1	ΟΕΔ-ΣΤΘ-200323-04Χ-2,900-1,000	---	---	---	---	---	---	
964,000	1,000.00	3.25	Πργμ/Πργμ	20/03/2025	6	---	20/03	3.25	1	ΟΕΔ-ΣΤΘ-200325-06Χ-3,250-1,000	---	---	---	---	---	---	
2,100,000	1,000.00	3.55	Πργμ/Πργμ	20/03/2026	7	---	20/03	3.55	1	ΟΕΔ-ΣΤΘ-200326-07Χ-3,550-1,000	---	---	---	---	---	---	

Σημειώσεις Ομολόγων Ελλ. Δημοσίου

Ο Όγκος Συναλλαγών υπολογίζεται ως (Τεμάχια) * (Ονομαστική Τιμή). Η Αξία Συναλλαγών υπολογίζεται ως (Τεμάχια) * (Ονομαστική Τιμή) * (Τιμή %) + (Δεδουλευμένοι Τόκοι)

Η Αξία του τρέχοντος τοκομεριδίου για τις εκδόσεις Ονομαστικής Αξίας 0,01 ευρώ, αναφέρεται σε Ονομαστική Αξία 100 ευρώ.

FLR (= Floating Interest Rate) Ομόλογο Μεταβλητού Επιτοκίου.

[1] - Η Ημερομηνία Λήξης της τοκοφόρου περιόδου και η Ημερομηνία Πληρωμής του τοκομεριδίου.

Ομόλογα Ελληνικού Δημοσίου

Πλήθος Εισηγμ. Ομολογιών	Ονομ. αξία	Σημερινό επιτόκιο	Υπολογισμός Δεδουλευμένων	Ημερ/νία Λήξης [1]	Διάρκεια (έτη)	Σημείωση	Ημερομηνία Πληρ.	Αξία τρέχοντος	Μον. Διαπρ.	Ομόλογα Ελληνικού Δημοσίου	Κατωτ Τιμή	Ανωτ Τιμή	Τιμή κλεισ.	Προηγ. Κλείσιμο-ημ/νία	Όγκος	Αξία Συναλλαγών	Τελευταία εντολή Αγορ./ Πώλ. Ημερομηνία
40,000	1,000.00	0.22	FLR	16/09/2022	1	---	16/03 - 16/09	---	1	ΟΕΔ-ΚΥΜ-160922-01X-0,108-1,000	---	---	---	---	---	---	---
5,500,000	1,000.00	1.50	Πργμ/Πργμ	18/06/2030	10	---	18/06	1.50	1	ΟΕΔ-ΣΤΘ-180630-10X-1,500-1,000	---	---	---	---	---	---	---
5,364,250	1,000.00	3.25	Πργμ/Πργμ	20/03/2050	30	---	20/03	3.25	1	ΟΕΔ-ΣΤΘ-200350-30X-3,250-1,000	---	---	---	---	---	---	---
3,924,361	1,000.00	2.00	Πργμ/Πργμ	22/04/2027	7	---	22/04	2.00	1	ΟΕΔ-ΣΤΘ-220427-07X-2,000-1,000	---	---	---	---	---	---	99.9000 A 22/04/2020
2,500,000	1,000.00	1.88	Πργμ/Πργμ	23/07/2026	7	---	23/07	1.88	1	ΟΕΔ-ΣΤΘ-230726-07X-1,875-1,000	---	---	---	---	---	---	---
3,500,000	1,000.00	1.88	Πργμ/Πργμ	24/01/2052	30	---	24/01	1.88	1	ΟΕΔ-ΣΤΘ-240152-30X-1,875-1,000	---	---	---	---	---	---	---
3,000,000	1,000.00	1.75	Πργμ/Πργμ	18/06/2032	10	---	18/06	1.75	1	ΟΕΔ-ΣΤΘ-180632-10X-1,750-1,000	---	---	---	---	---	---	---

Σημειώσεις Ομολόγων Ελλ. Δημοσίου

Ο Όγκος Συναλλαγών υπολογίζεται ως (Τεμάχια) * (Ονομαστική Τιμή). Η Αξία Συναλλαγών υπολογίζεται ως (Τεμάχια) * (Ονομαστική Τιμή) * (Τιμή %) + (Δεδουλευμένοι Τόκοι)

Η Αξία του τρέχοντος τοκομεριδίου για τις εκδόσεις Ονομαστικής Αξίας 0,01 ευρώ, αναφέρεται σε Ονομαστική Αξία 100 ευρώ.

FLR (= Floating Interest Rate) Ομόλογο Μεταβλητού Επιτοκίου.

[1] - Η Ημερομηνία Λήξης της τοκοφόρου περιόδου και η Ημερομηνία Πληρωμής του τοκομεριδίου.

Έντοκα Γραμμάτια & Zero Coupon Ομόλογα Ελληνικού Δημοσίου

Ημερ/νία	Διάρκειας 13 εβδομάδων									Διάρκειας 26 εβδομάδων									Διάρκειας 52 εβδομάδων								
	Ημερ/νία Λήξης	Αρχικό Επιτόκιο	Πλήθος Εισηγμένων	Ονομική αξία	Τιμή έκδοσης	Τελευταία Τιμή	Συναλλαγή Ημερομηνία	Όγκος Συναλλαγών	Σημ.	Ημερ/νία Λήξης	Αρχικό Επιτόκιο	Πλήθος Εισηγμένων	Ονομ/κή αξία	Τιμή έκδοσης	Τελευταία Τιμή	Συναλλαγή Ημερομηνία	Όγκος Συναλλαγών	Σημ.	Ημερ/νία Λήξης	Αρχικό Επιτόκιο	Πλήθος Εισηγμένων	Ονομ/κή αξία	Τιμή έκδοσης	Τελευταία Τιμή	Συναλλαγή Ημερομηνία	Όγκος Συναλλαγών	Σημ.
11/06/2021	---	---	---	---	---	---	---	---	---	---	---	---	---	---	---	---	---	---	10/06/2022	-0.31	1,600,000	1,000.00	1,003.10	---	---	---	---
10/09/2021	---	---	---	---	---	---	---	---	---	---	---	---	---	---	---	---	---	---	09/09/2022	-0.31	1,000,000	1,000.00	1,003.14	---	---	---	---
10/12/2021	---	---	---	---	---	---	---	---	---	---	---	---	---	---	---	---	---	---	09/12/2022	-0.40	600,000	1,000.00	1,004.06	---	---	---	---
11/03/2022	---	---	---	---	---	---	---	---	---	---	---	---	---	---	---	---	---	---	10/03/2023	-0.23	1,000,000	1,000.00	1,002.30	---	---	---	---

Ημερήσιο Δελτίο Τιμών

Έτος: 143 Αύξων Αριθμός Συνεδρίασης: 101

Ενότητα 5: Ομόλογα Ελληνικού Δημοσίου Διαπραγματεύσιμα με τη Μέθοδο Εκφώνησης - Αντιφώνησης

Πέμπτη, 2 Ιουνίου, 2022

Ομόλογα σε Κυκλοφορία	Νόμισμα / Ελάχιστη διαπραγ.	Ημερομηνία Πληρ.	Αξία τρέχοντος τοκομεριδίου	Σημείωση	Τοκομερίδιο	Μονάδα διαπίσης	Ημερ/νία Έκδοσης	Διάρκεια (έτη)	Σημερινό επιτόκιο	Υ.Δ.Τ σε	Ομόλογα	Τελευταία τιμή προηγ.	Τελευτ. Τιμή	Εκφ. τοις μετρητοίς (€) Αγορ. / Πώλ Ημερομηνία	Συναλλαγές σε τμχ	Ελάχιστο ζωής	Μέγιστο ζωής		
0	GBP / 10	01/12	0.25	---	65	1	01/12/1928	100	2.5	360	Ε.Κ.Τ.Ε.	---	---	---	---	---	---		
103,746	GBP / 10	01/12	0.25	---	63	1	01/12/1930	98	2.5	360	Ε.Κ.Τ.Ε. σειρά	2.27	05/02/1996	2.27	Π	05/02/1996	---	2.27	2.27

Νομικών Προσώπων και Εταιρειών σε Συνάλλαγμα και Ευρο

Σημειώσεις Ομολόγων Ελλ. Δημοσίου

Υ.Δ.Τ: Υπολογισμός Δεδουλευμένων Τόκων.

FLR (= Floating Interest Rate) Ομόλογο Μεταβλητού Επιτοκίου.

Η ελάχιστη διαπραγματεύσιμη Ονομαστική Αξία για όλους τους Άυλους Τίτλους του Δημοσίου είναι τα 100 Ευρώ.

(μψφρ-0)

Πίνακας Μελών Χρηματιστηρίου Αθηνών και Μελών ΕΤ.ΕΚ.

Επωνυμία			Αγορά Μετοχών			Αγορά Παραγώγων		Μέλη ΕΤ.ΕΚ.	
Διεύθυνση	Τηλέφωνο	Φαξ	Μέλος Αγοράς	Μέλος εξ Αποστάσεως	Ειδικός Διαπρήτης	Διαπρήτης	Ειδικός Διαπρήτης	Γενικό Εκκαθ/στικό	Άμεσο Εκκαθ/στικό
AEONIC SECURITIES C.I.F. P.L.C.			a	a					
ΛΑΪΟΥ 6, ΓΡ. 301B, ANNA COURT ,	35725337600								
ARGUS STOCKBROKERS LTD			a	a		a			
25 ΛΕΩΦΟΡΟΣ ΔΗΜΟΣΘΕΝΗ ΣΕΒΕΡΗ 25 ,	0035722717000								
ATLANTIC SECURITIES LTD			a	a					
ΠΡΟΔΡΟΜΟΥ 37 37,	0035722445400								
ΑΧΟΝ ΧΡΗΜΑΤΙΣΤΗΡΙΑΚΗ Α.Ε.Π.Ε.Υ.			a			a			
ΣΤΑΔΙΟΥ 48 48, ΑΘΗΝΑ	2103363800								
ΒΕΤΑ ΧΡΗΜΑΤΙΣΤΗΡΙΑΚΗ Α.Ε.Π.Ε.Υ.			a		a	a			a
Λ.ΑΛΕΞΑΝΔΡΑΣ 29 29 , ΑΘΗΝΑ	2106478930								
BNP PARIBAS SECURITIES SERVICES								a	
ΛΑΜΨΑΚΟΥ 2 2, ΑΘΗΝΑ	2107468500								
BOFA SECURITIES EUROPE SA			a	a					
112 AVENUE KL?BER 75116 ,	+33 153655555								
CAPITAL ΑΧΕΠΕΥ			a			a			
ΜΗΤΡΟΠΟΛΕΩΣ 58 58, ΑΘΗΝΑ	2103369700								
CFS ΧΡΗΜΑΤΙΣΤΗΡΙΑΚΗ Α.Ε.Π.Ε.Υ.			a						
ΠΑΠΑΡΡΗΓΟΠΟΥΛΟΥ 3 3, ΑΘΗΝΑ	2103360800								
CITIGROUP GLOBAL MARKETS EUROPE AG			a	a					
REUTERWEG 16 16,	+49 691366-0								
CITIGROUP GLOBAL MARKETS LIMITED			a						
33 CANADA SQUARE -CANARY WHARF 1,	+44 02079864000								
CREDIT SUISSE BANK (EUROPE), S.A.			a	a					
CALLE AYALA 42, 3A PLANTA-B MADRID ,	+34917916000								
CREDIT SUISSE SECURITIES (EUROPE) LIMITED			a						
ONE CABOT SQUARE 1 , LONDON	+44 2078888888								
DEUTSCHE BANK AG				a					
GREAT WINCHESTER STREET 1 , LONDON	+44 20 754 54209	00441133361437							
EUROBANK EQUITIES ΜΟΝΟΠΡΟΣΩΠΗ Α.Ε.Π.Ε.Υ.			a		a	a	a		a
ΦΙΛΕΛΛΗΝΩΝ 10 & ΞΕΝΟΦΩΝΤΟΣ 13 , ΑΘΗΝΑ	2103720425								
EUROCORP Α.Ε.Π.Ε.Υ.			a			a			a
ΠΛ.ΦΙΛΙΚΗΣ ΕΤΑΙΡΕΙΑΣ 14 14, ΑΘΗΝΑ	2107263600								
EUROTRUST ΧΡΗΜΑΤΙΣΤΗΡΙΑΚΗ Α.Ε.Π.Ε.Υ.			a						
ΣΕΒΑΣΤΟΥΠΟΛΕΩΣ 113 113, ΑΘΗΝΑ	2103363100								
EUROXX ΧΡΗΜΑΤΙΣΤΗΡΙΑΚΗ Α.Ε.Π.Ε.Υ.			a		a	a	a		a
ΠΑΛΑΙΟΛΟΓΟΥ 7, ΧΑΛΑΝΔΡΙ	(210)-6879400	(210)-6879401							
ΠΑΛΑΙΟΛΟΓΟΥ 7, ΧΑΛΑΝΔΡΙ	+30 2106879400	210-6879401							
GLOBAL CAPITAL SECURITIES & FINANCIAL SERVICES LTD			a	a					
Λ.ΑΡΧΙΕΠΙΣΚΟΠΟΥ ΜΑΚΑΡΙΟΥ Γ50 50,	0035722710710								
HSBC CONTINENTAL EUROPE								a	
Λ.ΜΕΣΟΓΕΙΩΝ 109-111 109-111,	2106960000								
INDEX ΧΡΗΜΑΤΙΣΤΗΡΙΑΚΗ Α.Ε.Π.Ε.Υ.			a						
ΔΡΑΓΑΤΣΑΝΙΟΥ 6 6, ΑΘΗΝΑ	2103213920								
ΛΑΙΚΗ FINANCIAL SERVICES LTD				a					
ΛΕΩΦ. ΒΥΡΩΝΟΣ 26, ΛΕΥΚΩΣΙΑ ΚΥΠΡΟΥ	357 22367367	357 22718567							
MEGA EQUITY SECURITIES & FINANCIAL SERVICES PUBLIC LTD			a	a		a			
ΛΕΩΦ.ΓΡΙΒΑ ΔΙΓΕΝΗ 42-44 42-44,	0035722711711								
MERIT ΧΡΗΜΑΤΙΣΤΗΡΙΑΚΗ Α.Ε.Π.Ε.Υ.			a		a	a			a
ΣΟΦΟΚΛΕΟΥΣ 5 5, ΑΘΗΝΑ	2103671880								
MERRILL LYNCH INTERNATIONAL			a						
2 KING EDWARD STREET 2 , LONDON	+44 20276281000								
NUNTIUS ΧΡΗΜΑΤΙΣΤΗΡΙΑΚΗ Α.Ε.Π.Ε.Υ.			a						
ΔΡΑΓΑΤΣΑΝΙΟΥ 6 6, ΑΘΗΝΑ	2103350599								
ONE PLUS CAPITAL LIMITED			a	a					
75 PRODROMOU AVENUE NICOSIA 1307 ,	35722873760								
PROCHOICE CHRIMATISTIRIAKI LTD			a	a					
ΛΕΩΦ.ΣΠΥΡΟΥ ΚΥΠΡΙΑΝΟΥ 57, ΑΚΙΝΗΤΑ Φ 57,	035724661192								
SHARELINK SECURITIES & FINANCIAL SERVICES LTD			a			a			
HOUSE-ΘΕΟΤΟΚΗ 6 ΜΕΓΑΡΟ ΕΛΛΗΝΑ 6 ,	+357 22554200								
SOCIETE GENERALE S.A.			a	a		a			
17 COURS VALMY, CEDEX ,	+157290504								
SOLIDUS SECURITIES Α.Ε.Π.Ε.Υ.			a			a			a
ΛΟΥΙΖΗΣ ΠΙΑΝΚΟΥΡ 64 64, ΑΘΗΝΑ	2106900600								

Πίνακας Μελών Χρηματιστηρίου Αθηνών και Μελών ΕΤ.ΕΚ.

Επωνυμία	Τηλέφωνο	Φαξ	Αγορά Μετοχών			Αγορά Παραγώγων		Μέλη ΕΤ.ΕΚ.	
			Μέλος Αγοράς	Μέλος εξ Αποστάσεως	Ειδικός Διαπρήτης	Διαπρήτης	Ειδικός Διαπρήτης	Γενικό Εκκαθιστικό	Άμεσο Εκκαθιστικό
THE CYPRUS INVESTMENT & SECURITIES CORPORATION LTD			a	a					
ΑΓΙΟΥ ΠΡΟΚΟΠΙΟΥ & ΠΟΣΕΙΔΩΝΟΣ 1 154,	0035722121700								
UBS EUROPE SE			a	a					
OPERNTURM, BOCKENHEIMER LANDSTRASSE 2-4 ,	496921790								
UBS LIMITED				a					
FINSBURY AVENUE 1 , LONDON	+44 2075687135								
Α. ΣΑΡΡΗΣ ΧΡΗΜΑΤΙΣΤΗΡΙΑΚΗ Α.Ε.Π.Ε.Υ			a						
ΔΡΑΓΑΤΣΑΝΙΟΥ 6 6, ΑΘΗΝΑ	2103367700								
ΑΛΦΑ FINANCE ΜΟΝΟΠΡΟΣΩΠΗ ΑΕΠΕΥ			a		a	a	a		a
ΜΕΡΛΙΝ 5 5, ΑΘΗΝΑ	2103677400								
ΑΛΦΑ ΤΡΑΠΕΖΑ ΑΝΩΝΥΜΗ ΕΤΑΙΡΙΑ								a	
ΣΤΑΔΙΟΥ 40 , ΑΘΗΝΑ	2103260000								
Γ. Α. ΠΕΡΒΑΝΑΣ ΧΡΗΜΑΤΙΣΤΗΡΙΑΚΗ Α.Ε.Π.Ε.Υ			a						
ΣΟΦΟΚΛΕΟΥΣ 7-9 7-9, ΑΘΗΝΑ	2103727200								
ΕΘΝΙΚΗ ΤΡΑΠΕΖΑ ΤΗΣ ΕΛΛΑΔΟΣ Α.Ε.			a			a		a	
ΑΙΟΛΟΥ 86, ΑΘΗΝΑ	(210)-3341000	(210)-3228187							
ΑΚΑΔΗΜΙΑΣ 68, ΑΘΗΝΑ	(210)-3328817	(210)-3328678							
ΕΘΝΙΚΗ ΧΡΗΜΑΤΙΣΤΗΡΙΑΚΗ ΜΟΝΟΠΡΟΣΩΠΗ ΑΕΠΕΥ			a		a	a	a		
ΛΕΩΦΟΡΟΣ ΑΘΗΝΩΝ 128-132 & ΙΦΙΓΕΝΙΑΣ 66, ΑΘΗΝΑ	2103328784								
ΕΛΛΗΝΙΚΗ ΤΡΑΠΕΖΑ (ΕΠΕΝΔΥΣΕΙΣ) ΛΤΔ				a					
ΛΕΩΦ.ΚΥΡΙΑΚΟΥ ΜΑΤΣΗ 31 - ΤΘ 24747 , ΛΕΥΚΩΣΙΑ ΚΥΠΡΟΥ	+357 22500100	357 22500110							
ΕΛΛΗΝΟΑΜΕΡΙΚΑΝΙΚΗ ΧΡΗΜΑΤΙΣΤΗΡΙΑΚΗ ΑΕΠΕΥ			a		a	a			a
ΑΝΔΡΕΑ ΠΑΠΑΝΔΡΕΟΥ 27 27, ΜΑΡΟΥΣΙ	2103311100								
Ι. Χ. ΜΑΥΡΙΚΗΣ ΧΡΗΜΑΤΙΣΤΗΡΙΑΚΗ Α.Ε.Π.Ε.Υ			a						
ΣΟΦΟΚΛΕΟΥΣ 5 5, ΑΘΗΝΑ	2103216730								
ΚΑΠΠΑ ΧΡΗΜΑΤΙΣΤΗΡΙΑΚΗ Α.Ε.Π.Ε.Υ.			a			a			
ΒΑΛΛΑΩΡΙΤΟΥ 15 15, ΑΘΗΝΑ	2103678600								
ΚΑΡΑΜΑΝΩΦ ΧΡΗΜΑΤΙΣΤΗΡΙΑΚΗ Α.Ε.Π.Ε.Υ.			a						
ΠΛ.ΑΓ.ΘΕΟΔΩΡΩΝ 2 2, ΑΘΗΝΑ	2103212947								
ΚΥΚΛΟΣ ΧΡΗΜΑΤΙΣΤΗΡΙΑΚΗ Α.Ε.Π.Ε.Υ.			a			a			
ΠΑΝΕΠΙΣΤΗΜΙΟΥ 39 39, ΑΘΗΝΑ	2103364300								
ΛΕΩΝ ΔΕΠΟΛΑΣ ΧΡΗΜΑΤΙΣΤΗΡΙΑΚΗ Α.Ε.Π.Ε.Υ.			a		a	a			
ΧΡΗΣΤΟΥ ΛΑΔΑ 1 1, ΑΘΗΝΑ	2103213276 -28								
Ν. ΧΡΥΣΟΧΟΙΔΗΣ ΧΡΗΜΑΤΙΣΤΗΡΙΑΚΗ Α.Ε.Π.Ε.Υ			a			a			a
ΣΟΦΟΚΛΕΟΥΣ 7-9 7-9, ΑΘΗΝΑ	2103213913								
ΠΑΝΤΕΛΑΚΗΣ ΧΡΗΜΑΤΙΣΤΗΡΙΑΚΗ Α.Ε.Π.Ε.Υ			a		a	a	a		
ΕΘΝΙΚΗΣ ΑΝΤΙΣΤΑΣΕΩΣ 57, ΚΤΙΡΙΟ Β 57, ΧΑΛΑΝΔΡΙ	2106965000								
ΠΕΙΡΑΙΩΣ ΜΟΝΟΠΡΟΣΩΠΗ Α.Ε.Π.Ε.Υ.			a		a	a	a		a
ΣΤΑΔΙΟΥ 10 10, ΑΘΗΝΑ	2103354100								
ΠΗΓΑΣΟΣ ΧΡΗΜΑΤΙΣΤΗΡΙΑΚΗ Α.Ε.Π.Ε.Υ.			a			a			
ΒΑΛΛΑΩΡΙΤΟΥ 17 & ΑΜΕΡΙΚΗΣ 17 , ΑΘΗΝΑ	2103670700								
ΣΤ. ΕΜ. ΛΑΥΡΕΝΤΑΚΗΣ ΧΡΗΜΑΤΙΣΤΗΡΙΑΚΗ Α.Ε.Π.Ε.Υ.			a			a			
ΣΟΦΟΚΛΕΟΥΣ 7-9 7-9, ΑΘΗΝΑ	2103213336								
ΤΡΑΠΕΖΑ EUROBANK ΑΕ								a	
ΟΘΩΝΟΣ 8 , ΑΘΗΝΑ	2103337000								
ΤΡΑΠΕΖΑ ΟΡΤΙΜΑ ΒΑΝΚ Α.Ε.			a		a	a	a		a
ΑΙΓΙΑΛΕΙΑΣ 32 & ΠΑΡΑΔΕΙΣΟΥ 32 , ΜΑΡΟΥΣΙ	2108173663								
ΤΡΑΠΕΖΑ ΠΕΙΡΑΙΩΣ ΑΝΩΝΥΜΟΣ ΕΤΑΙΡΕΙΑ			a			a		a	
ΑΜΕΡΙΚΗΣ 4 , ΑΘΗΝΑ	2103335000								

Πίνακας Μετοχών Υπό Ειδική Διαπραγμάτευση

Χρέογραφο	Κατηγορία Διαπραγμάτευσης
Ειδικός Διαπραγματευτής	Εναρξη Ειδικής Διαπραγμάτευσης
MLS ΠΛΗΡΟΦΟΡΙΚΗ (ΚΟ)	Κατάσταση σε Αναστολή
ΠΕΙΡΑΙΩΣ ΜΟΝΟΠΡΟΣΩΠΗ Α.Ε.Π.Ε.Υ.	01/08/2019
ALPHA ETF FTSE Athex Large Cap	Διαπραγματεύσιμα Αμοιβαία Κεφάλαια (Δ.Α.Κ.)
ΑΛΦΑ FINANCE ΜΟΝΟΠΡΟΣΩΠΗ ΑΕΠΕΥ	02/01/1900
ΕΘΝΙΚΗ ΧΡΗΜΑΤΙΣΤΗΡΙΑΚΗ ΜΟΝΟΠΡΟΣΩΠΗ ΑΕΠΕΥ	02/01/1900
A.S. COMPANY (ΚΟ)	Κύρια Αγορά
EUROBANK EQUITIES ΜΟΝΟΠΡΟΣΩΠΗ Α.Ε.Π.Ε.Υ.	01/04/2019
ALPHA ΥΠΗΡΕΣΙΩΝ ΣΥΜΜ (ΚΟ)	Κύρια Αγορά
EUROBANK EQUITIES ΜΟΝΟΠΡΟΣΩΠΗ Α.Ε.Π.Ε.Υ.	22/10/2006
MERIT ΧΡΗΜΑΤΙΣΤΗΡΙΑΚΗ Α.Ε.Π.Ε.Υ.	03/09/2012
ΑΛΦΑ FINANCE ΜΟΝΟΠΡΟΣΩΠΗ ΑΕΠΕΥ	29/02/2016
ΕΘΝΙΚΗ ΧΡΗΜΑΤΙΣΤΗΡΙΑΚΗ ΜΟΝΟΠΡΟΣΩΠΗ ΑΕΠΕΥ	02/01/1900
ΕΛΛΗΝΟΑΜΕΡΙΚΑΝΙΚΗ ΧΡΗΜΑΤΙΣΤΗΡΙΑΚΗ ΑΕΠΕΥ	25/07/2014
ΛΕΩΝ ΔΕΠΟΛΑΣ ΧΡΗΜΑΤΙΣΤΗΡΙΑΚΗ Α.Ε.Π.Ε.Υ.	04/01/2016
ΠΕΙΡΑΙΩΣ ΜΟΝΟΠΡΟΣΩΠΗ Α.Ε.Π.Ε.Υ.	28/05/2009
ΑΤΤΙΣΑ BANK Α.Τ.Ε. (ΚΟ)	Κύρια Αγορά
EUROXX ΧΡΗΜΑΤΙΣΤΗΡΙΑΚΗ Α.Ε.Π.Ε.Υ.	22/01/2016
AUTOHELLAS (ΚΟ)	Κύρια Αγορά
EUROXX ΧΡΗΜΑΤΙΣΤΗΡΙΑΚΗ Α.Ε.Π.Ε.Υ.	02/07/2018
ΑΛΦΑ FINANCE ΜΟΝΟΠΡΟΣΩΠΗ ΑΕΠΕΥ	01/07/2019
AVE (ΚΟ)	Κύρια Αγορά
EUROXX ΧΡΗΜΑΤΙΣΤΗΡΙΑΚΗ Α.Ε.Π.Ε.Υ.	05/06/2020
BRIQ PROPERTIES (ΚΟ)	Κύρια Αγορά
EUROBANK EQUITIES ΜΟΝΟΠΡΟΣΩΠΗ Α.Ε.Π.Ε.Υ.	09/09/2019
ΛΕΩΝ ΔΕΠΟΛΑΣ ΧΡΗΜΑΤΙΣΤΗΡΙΑΚΗ Α.Ε.Π.Ε.Υ.	22/02/2021
BYTE COMPUTER (ΚΟ)	Κύρια Αγορά
MERIT ΧΡΗΜΑΤΙΣΤΗΡΙΑΚΗ Α.Ε.Π.Ε.Υ.	04/08/2008
CENERGY HOLDINGS (ΚΑ)	Κύρια Αγορά
EUROBANK EQUITIES ΜΟΝΟΠΡΟΣΩΠΗ Α.Ε.Π.Ε.Υ.	02/01/2016
ΑΛΦΑ FINANCE ΜΟΝΟΠΡΟΣΩΠΗ ΑΕΠΕΥ	02/01/2016
ΤΡΑΠΕΖΑ ΟΡΤΙΜΑ BANK Α.Ε.	14/03/2022
CNL CAPITAL (ΚΟ)	Κύρια Αγορά
MERIT ΧΡΗΜΑΤΙΣΤΗΡΙΑΚΗ Α.Ε.Π.Ε.Υ.	01/10/2018
COCA-COLA HBC AG (ΚΟ)	Κύρια Αγορά
ΒΕΤΑ ΧΡΗΜΑΤΙΣΤΗΡΙΑΚΗ Α.Ε.Π.Ε.Υ.	08/03/2021
ΕΘΝΙΚΗ ΧΡΗΜΑΤΙΣΤΗΡΙΑΚΗ ΜΟΝΟΠΡΟΣΩΠΗ ΑΕΠΕΥ	02/01/1900
ΠΕΙΡΑΙΩΣ ΜΟΝΟΠΡΟΣΩΠΗ Α.Ε.Π.Ε.Υ.	04/05/2015
EUROBANK HOLDINGS (ΚΟ)	Κύρια Αγορά
EUROBANK EQUITIES ΜΟΝΟΠΡΟΣΩΠΗ Α.Ε.Π.Ε.Υ.	01/06/2012
MERIT ΧΡΗΜΑΤΙΣΤΗΡΙΑΚΗ Α.Ε.Π.Ε.Υ.	06/11/2017
ΑΛΦΑ FINANCE ΜΟΝΟΠΡΟΣΩΠΗ ΑΕΠΕΥ	09/01/2006
ΕΘΝΙΚΗ ΧΡΗΜΑΤΙΣΤΗΡΙΑΚΗ ΜΟΝΟΠΡΟΣΩΠΗ ΑΕΠΕΥ	02/01/1900
ΕΛΛΗΝΟΑΜΕΡΙΚΑΝΙΚΗ ΧΡΗΜΑΤΙΣΤΗΡΙΑΚΗ ΑΕΠΕΥ	25/07/2014
ΛΕΩΝ ΔΕΠΟΛΑΣ ΧΡΗΜΑΤΙΣΤΗΡΙΑΚΗ Α.Ε.Π.Ε.Υ.	30/11/2018
ΠΕΙΡΑΙΩΣ ΜΟΝΟΠΡΟΣΩΠΗ Α.Ε.Π.Ε.Υ.	28/09/2009
FOURLIS ΣΥΜΜΕΤΟΧΩΝ (ΚΟ)	Κύρια Αγορά
EUROBANK EQUITIES ΜΟΝΟΠΡΟΣΩΠΗ Α.Ε.Π.Ε.Υ.	01/12/2016
ΠΕΙΡΑΙΩΣ ΜΟΝΟΠΡΟΣΩΠΗ Α.Ε.Π.Ε.Υ.	06/03/2017
IDEAL HOLDINGS (ΚΟ)	Κύρια Αγορά
EUROBANK EQUITIES ΜΟΝΟΠΡΟΣΩΠΗ Α.Ε.Π.Ε.Υ.	07/06/2021
ΠΕΙΡΑΙΩΣ ΜΟΝΟΠΡΟΣΩΠΗ Α.Ε.Π.Ε.Υ.	07/06/2021
INFORM Π. ΛΥΚΟΣ (ΚΟ)	Κύρια Αγορά
ΒΕΤΑ ΧΡΗΜΑΤΙΣΤΗΡΙΑΚΗ Α.Ε.Π.Ε.Υ.	31/01/2022
INTERCONTINENTAL (ΚΟ)	Κύρια Αγορά
ΛΕΩΝ ΔΕΠΟΛΑΣ ΧΡΗΜΑΤΙΣΤΗΡΙΑΚΗ Α.Ε.Π.Ε.Υ.	03/06/2019
INTRAKAT (ΚΟ)	Κύρια Αγορά
ΒΕΤΑ ΧΡΗΜΑΤΙΣΤΗΡΙΑΚΗ Α.Ε.Π.Ε.Υ.	04/10/2021
JUMBO (ΚΟ)	Κύρια Αγορά
ΒΕΤΑ ΧΡΗΜΑΤΙΣΤΗΡΙΑΚΗ Α.Ε.Π.Ε.Υ.	01/02/2021
EUROBANK EQUITIES ΜΟΝΟΠΡΟΣΩΠΗ Α.Ε.Π.Ε.Υ.	25/05/2020
MERIT ΧΡΗΜΑΤΙΣΤΗΡΙΑΚΗ Α.Ε.Π.Ε.Υ.	06/11/2017
ΠΕΙΡΑΙΩΣ ΜΟΝΟΠΡΟΣΩΠΗ Α.Ε.Π.Ε.Υ.	06/03/2017
LAMDA DEVELOPMENT (ΚΟ)	Κύρια Αγορά
EUROBANK EQUITIES ΜΟΝΟΠΡΟΣΩΠΗ Α.Ε.Π.Ε.Υ.	08/12/2014
ΠΑΝΤΕΛΑΚΗΣ ΧΡΗΜΑΤΙΣΤΗΡΙΑΚΗ Α.Ε.Π.Ε.Υ.	06/11/2017
ΠΕΙΡΑΙΩΣ ΜΟΝΟΠΡΟΣΩΠΗ Α.Ε.Π.Ε.Υ.	29/06/2017
MARFIN INVESTMENT GROUP (ΚΟ)	Κύρια Αγορά
EUROBANK EQUITIES ΜΟΝΟΠΡΟΣΩΠΗ Α.Ε.Π.Ε.Υ.	23/03/2015
ΠΕΙΡΑΙΩΣ ΜΟΝΟΠΡΟΣΩΠΗ Α.Ε.Π.Ε.Υ.	02/02/2009

Πίνακας Μετοχών Υπό Ειδική Διαπραγμάτευση

Χρεόγραφο	Κατηγορία Διαπραγμάτευσης
Ειδικός Διαπραγματευτής	Έναρξη Ειδικής Διαπραγμάτευσης
PREMIA (ΚΟ)	Κύρια Αγορά
ΒΕΤΑ ΧΡΗΜΑΤΙΣΤΗΡΙΑΚΗ Α.Ε.Π.Ε.Υ.	01/06/2021
ΠΑΝΤΕΛΑΚΗΣ ΧΡΗΜΑΤΙΣΤΗΡΙΑΚΗ Α.Ε.Π.Ε.Υ.	23/12/2021
PROFILE (ΚΟ)	Κύρια Αγορά
ΠΑΝΤΕΛΑΚΗΣ ΧΡΗΜΑΤΙΣΤΗΡΙΑΚΗ Α.Ε.Π.Ε.Υ.	01/07/2019
QUEST ΣΥΜΜΕΤΟΧΩΝ (ΚΟ)	Κύρια Αγορά
ΒΕΤΑ ΧΡΗΜΑΤΙΣΤΗΡΙΑΚΗ Α.Ε.Π.Ε.Υ.	26/03/2018
ΕΥΡΟΒΑΝΚ ΕΚΙΤΙΕΣ ΜΟΝΟΠΡΟΣΩΠΗ Α.Ε.Π.Ε.Υ.	28/01/2019
ΤΙΤΑΝ CEMENT (ΚΑ)	Κύρια Αγορά
ΒΕΤΑ ΧΡΗΜΑΤΙΣΤΗΡΙΑΚΗ Α.Ε.Π.Ε.Υ.	01/02/2021
ΕΥΡΟΒΑΝΚ ΕΚΙΤΙΕΣ ΜΟΝΟΠΡΟΣΩΠΗ Α.Ε.Π.Ε.Υ.	06/11/2019
ΠΕΙΡΑΙΩΣ ΜΟΝΟΠΡΟΣΩΠΗ Α.Ε.Π.Ε.Υ.	18/01/2021
UNIBIOS (ΚΟ)	Κύρια Αγορά
ΛΕΩΝ ΔΕΠΟΛΑΣ ΧΡΗΜΑΤΙΣΤΗΡΙΑΚΗ Α.Ε.Π.Ε.Υ.	01/02/2021
VIOTALCO SA/NV (ΚΑ)	Κύρια Αγορά
ΕΥΡΟΒΑΝΚ ΕΚΙΤΙΕΣ ΜΟΝΟΠΡΟΣΩΠΗ Α.Ε.Π.Ε.Υ.	04/03/2014
MERIT ΧΡΗΜΑΤΙΣΤΗΡΙΑΚΗ Α.Ε.Π.Ε.Υ.	17/03/2014
ΑΛΦΑ FINANCE ΜΟΝΟΠΡΟΣΩΠΗ ΑΕΠΕΥ	11/03/2008
ΑΒΑΞ Α.Ε. (ΚΟ)	Κύρια Αγορά
ΕΥΡΟΒΑΝΚ ΕΚΙΤΙΕΣ ΜΟΝΟΠΡΟΣΩΠΗ Α.Ε.Π.Ε.Υ.	14/12/2015
ΠΕΙΡΑΙΩΣ ΜΟΝΟΠΡΟΣΩΠΗ Α.Ε.Π.Ε.Υ.	01/02/2021
ΑΔΜΗΕ ΣΥΜΜΕΤΟΧΩΝ Α.Ε. (ΚΟ)	Κύρια Αγορά
ΕΥΡΟΒΑΝΚ ΕΚΙΤΙΕΣ ΜΟΝΟΠΡΟΣΩΠΗ Α.Ε.Π.Ε.Υ.	24/05/2021
ΕΛΛΗΝΟΑΜΕΡΙΚΑΝΙΚΗ ΧΡΗΜΑΤΙΣΤΗΡΙΑΚΗ ΑΕΠΕΥ	09/03/2020
ΠΕΙΡΑΙΩΣ ΜΟΝΟΠΡΟΣΩΠΗ Α.Ε.Π.Ε.Υ.	29/06/2017
ΑΕΡΟΠΟΡΙΑ ΑΙΓΑΙΟΥ (ΚΟ)	Κύρια Αγορά
ΕΥΡΟΒΑΝΚ ΕΚΙΤΙΕΣ ΜΟΝΟΠΡΟΣΩΠΗ Α.Ε.Π.Ε.Υ.	22/09/2020
ΑΝΔΡΟΜΕΔΑ ΑΕΕΧ (ΚΟ)	Κύρια Αγορά
ΒΕΤΑ ΧΡΗΜΑΤΙΣΤΗΡΙΑΚΗ Α.Ε.Π.Ε.Υ.	15/02/2021
ΓΕΚ ΤΕΡΝΑ (ΚΟ)	Κύρια Αγορά
ΒΕΤΑ ΧΡΗΜΑΤΙΣΤΗΡΙΑΚΗ Α.Ε.Π.Ε.Υ.	08/03/2021
ΕΥΡΟΒΑΝΚ ΕΚΙΤΙΕΣ ΜΟΝΟΠΡΟΣΩΠΗ Α.Ε.Π.Ε.Υ.	24/05/2021
ΠΕΙΡΑΙΩΣ ΜΟΝΟΠΡΟΣΩΠΗ Α.Ε.Π.Ε.Υ.	29/08/2019
ΔΕΗ (ΚΟ)	Κύρια Αγορά
ΒΕΤΑ ΧΡΗΜΑΤΙΣΤΗΡΙΑΚΗ Α.Ε.Π.Ε.Υ.	01/02/2021
ΕΥΡΟΒΑΝΚ ΕΚΙΤΙΕΣ ΜΟΝΟΠΡΟΣΩΠΗ Α.Ε.Π.Ε.Υ.	22/10/2006
MERIT ΧΡΗΜΑΤΙΣΤΗΡΙΑΚΗ Α.Ε.Π.Ε.Υ.	06/11/2017
ΑΛΦΑ FINANCE ΜΟΝΟΠΡΟΣΩΠΗ ΑΕΠΕΥ	09/01/2006
ΕΘΝΙΚΗ ΧΡΗΜΑΤΙΣΤΗΡΙΑΚΗ ΜΟΝΟΠΡΟΣΩΠΗ ΑΕΠΕΥ	02/01/1900
ΕΛΛΗΝΟΑΜΕΡΙΚΑΝΙΚΗ ΧΡΗΜΑΤΙΣΤΗΡΙΑΚΗ ΑΕΠΕΥ	01/09/2014
ΠΕΙΡΑΙΩΣ ΜΟΝΟΠΡΟΣΩΠΗ Α.Ε.Π.Ε.Υ.	28/09/2009
ΕΘΝΙΚΗ ΤΡΑΠΕΖΑ (ΚΟ)	Κύρια Αγορά
ΕΥΡΟΒΑΝΚ ΕΚΙΤΙΕΣ ΜΟΝΟΠΡΟΣΩΠΗ Α.Ε.Π.Ε.Υ.	22/10/2006
MERIT ΧΡΗΜΑΤΙΣΤΗΡΙΑΚΗ Α.Ε.Π.Ε.Υ.	03/09/2012
ΑΛΦΑ FINANCE ΜΟΝΟΠΡΟΣΩΠΗ ΑΕΠΕΥ	09/01/2006
ΕΘΝΙΚΗ ΧΡΗΜΑΤΙΣΤΗΡΙΑΚΗ ΜΟΝΟΠΡΟΣΩΠΗ ΑΕΠΕΥ	02/01/1900
ΕΛΛΗΝΟΑΜΕΡΙΚΑΝΙΚΗ ΧΡΗΜΑΤΙΣΤΗΡΙΑΚΗ ΑΕΠΕΥ	25/07/2014
ΛΕΩΝ ΔΕΠΟΛΑΣ ΧΡΗΜΑΤΙΣΤΗΡΙΑΚΗ Α.Ε.Π.Ε.Υ.	20/05/2015
ΠΕΙΡΑΙΩΣ ΜΟΝΟΠΡΟΣΩΠΗ Α.Ε.Π.Ε.Υ.	08/09/2008
ΕΚΤΕΡ (ΚΟ)	Κύρια Αγορά
ΕΥΡΟΒΑΝΚ ΕΚΙΤΙΕΣ ΜΟΝΟΠΡΟΣΩΠΗ Α.Ε.Π.Ε.Υ.	16/10/2017
ΛΕΩΝ ΔΕΠΟΛΑΣ ΧΡΗΜΑΤΙΣΤΗΡΙΑΚΗ Α.Ε.Π.Ε.Υ.	21/05/2018
ΕΛΑΣΤΡΟΝ (ΚΟ)	Κύρια Αγορά
ΛΕΩΝ ΔΕΠΟΛΑΣ ΧΡΗΜΑΤΙΣΤΗΡΙΑΚΗ Α.Ε.Π.Ε.Υ.	20/02/2017
ΕΛΒΑΛΧΑΛΚΟΡ (ΚΟ)	Κύρια Αγορά
ΕΥΡΟΒΑΝΚ ΕΚΙΤΙΕΣ ΜΟΝΟΠΡΟΣΩΠΗ Α.Ε.Π.Ε.Υ.	07/05/2018
ΑΛΦΑ FINANCE ΜΟΝΟΠΡΟΣΩΠΗ ΑΕΠΕΥ	07/05/2018
ΕΛΛΑΚΤΩΡ (ΚΟ)	Κύρια Αγορά
ΕΥΡΟΒΑΝΚ ΕΚΙΤΙΕΣ ΜΟΝΟΠΡΟΣΩΠΗ Α.Ε.Π.Ε.Υ.	01/06/2012
EUROXX ΧΡΗΜΑΤΙΣΤΗΡΙΑΚΗ Α.Ε.Π.Ε.Υ.	24/09/2018
ΑΛΦΑ FINANCE ΜΟΝΟΠΡΟΣΩΠΗ ΑΕΠΕΥ	18/03/2019
ΕΘΝΙΚΗ ΧΡΗΜΑΤΙΣΤΗΡΙΑΚΗ ΜΟΝΟΠΡΟΣΩΠΗ ΑΕΠΕΥ	02/01/1900
ΠΕΙΡΑΙΩΣ ΜΟΝΟΠΡΟΣΩΠΗ Α.Ε.Π.Ε.Υ.	22/10/2018
ΕΛΛΗΝ. ΧΡΗΜΑΤΙΣΤΗΡΙΑ Χ.Α. (ΚΟ)	Κύρια Αγορά
ΕΘΝΙΚΗ ΧΡΗΜΑΤΙΣΤΗΡΙΑΚΗ ΜΟΝΟΠΡΟΣΩΠΗ ΑΕΠΕΥ	02/01/1900
ΕΛΛΗΝΟΑΜΕΡΙΚΑΝΙΚΗ ΧΡΗΜΑΤΙΣΤΗΡΙΑΚΗ ΑΕΠΕΥ	01/09/2014
ΠΕΙΡΑΙΩΣ ΜΟΝΟΠΡΟΣΩΠΗ Α.Ε.Π.Ε.Υ.	04/05/2015

Πίνακας Μετοχών Υπό Ειδική Διαπραγμάτευση

Χρεόγραφο	Κατηγορία Διαπραγμάτευσης
Ειδικός Διαπραγματευτής	Έναρξη Ειδικής Διαπραγμάτευσης
ΕΛΛΗΝΙΚΑ ΠΕΤΡΕΛΙΑ (ΚΟ)	Κύρια Αγορά
ΕΛΛΗΝΟΑΜΕΡΙΚΑΝΙΚΗ ΧΡΗΜΑΤΙΣΤΗΡΙΑΚΗ ΑΕΠΕΥ	14/09/2015
ΠΕΙΡΑΙΩΣ ΜΟΝΟΠΡΟΣΩΠΗ Α.Ε.Π.Ε.Υ.	20/03/2017
ΕΛΤΟΝ (ΚΟ)	Κύρια Αγορά
ΒΕΤΑ ΧΡΗΜΑΤΙΣΤΗΡΙΑΚΗ Α.Ε.Π.Ε.Υ.	03/09/2012
ΛΕΩΝ ΔΕΠΟΛΑΣ ΧΡΗΜΑΤΙΣΤΗΡΙΑΚΗ Α.Ε.Π.Ε.Υ.	01/04/2019
ΕΝΤΕΡΣΟΦΤ (ΚΟ)	Κύρια Αγορά
ΕΥΡΟΒΑΝΚ ΕQUITIES ΜΟΝΟΠΡΟΣΩΠΗ Α.Ε.Π.Ε.Υ.	22/06/2020
ΕΥΔΑΠ (ΚΟ)	Κύρια Αγορά
ΕΥΡΟΒΑΝΚ ΕQUITIES ΜΟΝΟΠΡΟΣΩΠΗ Α.Ε.Π.Ε.Υ.	10/06/2019
ΑΛΦΑ FINANCE ΜΟΝΟΠΡΟΣΩΠΗ ΑΕΠΕΥ	27/01/2020
ΙΚΤΙΝΟΣ ΕΛΛΑΣ (ΚΟ)	Κύρια Αγορά
ΕΥΡΟΒΑΝΚ ΕQUITIES ΜΟΝΟΠΡΟΣΩΠΗ Α.Ε.Π.Ε.Υ.	25/02/2019
ΑΛΦΑ FINANCE ΜΟΝΟΠΡΟΣΩΠΗ ΑΕΠΕΥ	01/04/2019
ΕΘΝΙΚΗ ΧΡΗΜΑΤΙΣΤΗΡΙΑΚΗ ΜΟΝΟΠΡΟΣΩΠΗ ΑΕΠΕΥ	02/01/1900
ΙΝΤΕΡΓΟΥΝΤ-ΕΥΛΕΜΠΟΡΙΑ (ΚΟ)	Κύρια Αγορά
ΕΥΡΟΒΑΝΚ ΕQUITIES ΜΟΝΟΠΡΟΣΩΠΗ Α.Ε.Π.Ε.Υ.	05/07/2021
ΠΑΝΤΕΛΑΚΗΣ ΧΡΗΜΑΤΙΣΤΗΡΙΑΚΗ Α.Ε.Π.Ε.Υ.	01/07/2021
ΚΑΡΑΜΟΛΕΓΚΟΣ (ΚΟ)	Κύρια Αγορά
ΕΥΡΟΧΧ ΧΡΗΜΑΤΙΣΤΗΡΙΑΚΗ Α.Ε.Π.Ε.Υ.	04/10/2019
ΚΛΟΥΚΙΝΑΣ - ΛΑΠΠΑΣ (ΚΟ)	Κύρια Αγορά
ΒΕΤΑ ΧΡΗΜΑΤΙΣΤΗΡΙΑΚΗ Α.Ε.Π.Ε.Υ.	22/09/2014
ΚΡΙ - ΚΡΙ (ΚΟ)	Κύρια Αγορά
ΕΥΡΟΒΑΝΚ ΕQUITIES ΜΟΝΟΠΡΟΣΩΠΗ Α.Ε.Π.Ε.Υ.	07/05/2018
ΛΕΩΝ ΔΕΠΟΛΑΣ ΧΡΗΜΑΤΙΣΤΗΡΙΑΚΗ Α.Ε.Π.Ε.Υ.	16/01/2017
ΛΑΜΨΑ (ΚΟ)	Κύρια Αγορά
ΛΕΩΝ ΔΕΠΟΛΑΣ ΧΡΗΜΑΤΙΣΤΗΡΙΑΚΗ Α.Ε.Π.Ε.Υ.	16/01/2017
ΜΟΤΟΡ ΟΙΛ (ΚΟ)	Κύρια Αγορά
ΒΕΤΑ ΧΡΗΜΑΤΙΣΤΗΡΙΑΚΗ Α.Ε.Π.Ε.Υ.	08/03/2021
ΕΥΡΟΒΑΝΚ ΕQUITIES ΜΟΝΟΠΡΟΣΩΠΗ Α.Ε.Π.Ε.Υ.	22/10/2006
MERIT ΧΡΗΜΑΤΙΣΤΗΡΙΑΚΗ Α.Ε.Π.Ε.Υ.	25/02/2019
ΕΘΝΙΚΗ ΧΡΗΜΑΤΙΣΤΗΡΙΑΚΗ ΜΟΝΟΠΡΟΣΩΠΗ ΑΕΠΕΥ	02/01/1900
ΛΕΩΝ ΔΕΠΟΛΑΣ ΧΡΗΜΑΤΙΣΤΗΡΙΑΚΗ Α.Ε.Π.Ε.Υ.	01/04/2019
ΠΕΙΡΑΙΩΣ ΜΟΝΟΠΡΟΣΩΠΗ Α.Ε.Π.Ε.Υ.	04/05/2015
ΜΥΤΙΛΗΝΑΙΟΣ (ΚΟ)	Κύρια Αγορά
ΒΕΤΑ ΧΡΗΜΑΤΙΣΤΗΡΙΑΚΗ Α.Ε.Π.Ε.Υ.	11/04/2022
ΕΥΡΟΒΑΝΚ ΕQUITIES ΜΟΝΟΠΡΟΣΩΠΗ Α.Ε.Π.Ε.Υ.	20/09/2017
MERIT ΧΡΗΜΑΤΙΣΤΗΡΙΑΚΗ Α.Ε.Π.Ε.Υ.	25/02/2019
ΑΛΦΑ FINANCE ΜΟΝΟΠΡΟΣΩΠΗ ΑΕΠΕΥ	15/04/2019
ΕΘΝΙΚΗ ΧΡΗΜΑΤΙΣΤΗΡΙΑΚΗ ΜΟΝΟΠΡΟΣΩΠΗ ΑΕΠΕΥ	02/01/1900
ΠΕΙΡΑΙΩΣ ΜΟΝΟΠΡΟΣΩΠΗ Α.Ε.Π.Ε.Υ.	04/05/2015
ΟΛΠ (ΚΟ)	Κύρια Αγορά
ΕΥΡΟΒΑΝΚ ΕQUITIES ΜΟΝΟΠΡΟΣΩΠΗ Α.Ε.Π.Ε.Υ.	06/02/2019
ΟΠΑΠ (ΚΟ)	Κύρια Αγορά
ΒΕΤΑ ΧΡΗΜΑΤΙΣΤΗΡΙΑΚΗ Α.Ε.Π.Ε.Υ.	11/04/2022
ΕΥΡΟΒΑΝΚ ΕQUITIES ΜΟΝΟΠΡΟΣΩΠΗ Α.Ε.Π.Ε.Υ.	22/10/2006
MERIT ΧΡΗΜΑΤΙΣΤΗΡΙΑΚΗ Α.Ε.Π.Ε.Υ.	20/03/2017
ΑΛΦΑ FINANCE ΜΟΝΟΠΡΟΣΩΠΗ ΑΕΠΕΥ	09/01/2006
ΕΘΝΙΚΗ ΧΡΗΜΑΤΙΣΤΗΡΙΑΚΗ ΜΟΝΟΠΡΟΣΩΠΗ ΑΕΠΕΥ	02/01/1900
ΕΛΛΗΝΟΑΜΕΡΙΚΑΝΙΚΗ ΧΡΗΜΑΤΙΣΤΗΡΙΑΚΗ ΑΕΠΕΥ	25/07/2014
ΠΕΙΡΑΙΩΣ ΜΟΝΟΠΡΟΣΩΠΗ Α.Ε.Π.Ε.Υ.	04/05/2015
ΟΤΕ (ΚΟ)	Κύρια Αγορά
ΒΕΤΑ ΧΡΗΜΑΤΙΣΤΗΡΙΑΚΗ Α.Ε.Π.Ε.Υ.	11/04/2022
ΕΥΡΟΒΑΝΚ ΕQUITIES ΜΟΝΟΠΡΟΣΩΠΗ Α.Ε.Π.Ε.Υ.	22/10/2006
MERIT ΧΡΗΜΑΤΙΣΤΗΡΙΑΚΗ Α.Ε.Π.Ε.Υ.	20/03/2017
ΑΛΦΑ FINANCE ΜΟΝΟΠΡΟΣΩΠΗ ΑΕΠΕΥ	09/01/2006
ΕΘΝΙΚΗ ΧΡΗΜΑΤΙΣΤΗΡΙΑΚΗ ΜΟΝΟΠΡΟΣΩΠΗ ΑΕΠΕΥ	02/01/1900
ΕΛΛΗΝΟΑΜΕΡΙΚΑΝΙΚΗ ΧΡΗΜΑΤΙΣΤΗΡΙΑΚΗ ΑΕΠΕΥ	25/07/2014
ΛΕΩΝ ΔΕΠΟΛΑΣ ΧΡΗΜΑΤΙΣΤΗΡΙΑΚΗ Α.Ε.Π.Ε.Υ.	20/04/2015
ΠΕΙΡΑΙΩΣ ΜΟΝΟΠΡΟΣΩΠΗ Α.Ε.Π.Ε.Υ.	08/09/2008
ΠΑΠΟΥΤΣΑΝΗΣ (ΚΟ)	Κύρια Αγορά
ΒΕΤΑ ΧΡΗΜΑΤΙΣΤΗΡΙΑΚΗ Α.Ε.Π.Ε.Υ.	25/11/2013
ΕΥΡΟΒΑΝΚ ΕQUITIES ΜΟΝΟΠΡΟΣΩΠΗ Α.Ε.Π.Ε.Υ.	06/12/2021

Πίνακας Μετοχών Υπό Ειδική Διαπραγμάτευση

Χρεόγραφο	Κατηγορία Διαπραγμάτευσης
Ειδικός Διαπραγματευτής	Έναρξη Ειδικής Διαπραγμάτευσης
ΠΕΙΡΑΙΩΣ FINANCIAL HOLD (ΚΟ)	Κύρια Αγορά
EUROBANK EQUITIES ΜΟΝΟΠΡΟΣΩΠΗ Α.Ε.Π.Ε.Υ.	22/10/2006
EUROXX ΧΡΗΜΑΤΙΣΤΗΡΙΑΚΗ Α.Ε.Π.Ε.Υ.	15/02/2016
MERIT ΧΡΗΜΑΤΙΣΤΗΡΙΑΚΗ Α.Ε.Π.Ε.Υ.	16/09/2013
ΑΛΦΑ FINANCE ΜΟΝΟΠΡΟΣΩΠΗ ΑΕΠΕΥ	15/04/2019
ΕΘΝΙΚΗ ΧΡΗΜΑΤΙΣΤΗΡΙΑΚΗ ΜΟΝΟΠΡΟΣΩΠΗ ΑΕΠΕΥ	02/01/1900
ΕΛΛΗΝΟΑΜΕΡΙΚΑΝΙΚΗ ΧΡΗΜΑΤΙΣΤΗΡΙΑΚΗ ΑΕΠΕΥ	25/07/2014
ΛΕΩΝ ΔΕΠΟΛΑΣ ΧΡΗΜΑΤΙΣΤΗΡΙΑΚΗ Α.Ε.Π.Ε.Υ.	30/11/2018
ΠΕΙΡΑΙΩΣ ΜΟΝΟΠΡΟΣΩΠΗ Α.Ε.Π.Ε.Υ.	16/02/2009
ΠΕΤΡΟΠΟΥΛΟΣ ΠΕΤΡΟΣ (ΚΟ)	Κύρια Αγορά
EUROBANK EQUITIES ΜΟΝΟΠΡΟΣΩΠΗ Α.Ε.Π.Ε.Υ.	01/04/2019
ΠΑΝΤΕΛΑΚΗΣ ΧΡΗΜΑΤΙΣΤΗΡΙΑΚΗ Α.Ε.Π.Ε.Υ.	16/03/2020
ΠΛΑΙΣΙΟ COMPUTERS (ΚΟ)	Κύρια Αγορά
EUROBANK EQUITIES ΜΟΝΟΠΡΟΣΩΠΗ Α.Ε.Π.Ε.Υ.	02/03/2015
ΠΛΑΣΤΙΚΑ ΘΡΑΚΗΣ (ΚΟ)	Κύρια Αγορά
EUROBANK EQUITIES ΜΟΝΟΠΡΟΣΩΠΗ Α.Ε.Π.Ε.Υ.	26/03/2018
ΑΛΦΑ FINANCE ΜΟΝΟΠΡΟΣΩΠΗ ΑΕΠΕΥ	26/03/2018
ΣΑΡΑΝΤΗΣ ΓΡ. (ΚΟ)	Κύρια Αγορά
ΒΕΤΑ ΧΡΗΜΑΤΙΣΤΗΡΙΑΚΗ Α.Ε.Π.Ε.Υ.	14/05/2012
EUROBANK EQUITIES ΜΟΝΟΠΡΟΣΩΠΗ Α.Ε.Π.Ε.Υ.	24/10/2016
ΤΕΡΝΑ ΕΝΕΡΓΕΙΑΚΗ (ΚΟ)	Κύρια Αγορά
EUROBANK EQUITIES ΜΟΝΟΠΡΟΣΩΠΗ Α.Ε.Π.Ε.Υ.	24/05/2021
ΠΕΙΡΑΙΩΣ ΜΟΝΟΠΡΟΣΩΠΗ Α.Ε.Π.Ε.Υ.	09/12/2019
ΤΕΧΝΙΚΗ ΟΛΥΜΠΙΑΚΗ (ΚΟ)	Κύρια Αγορά
ΒΕΤΑ ΧΡΗΜΑΤΙΣΤΗΡΙΑΚΗ Α.Ε.Π.Ε.Υ.	04/04/2022
ΤΖΙΡΑΚΙΑΝ ΠΡΟΦΙΛ (ΚΟ)	Κύρια Αγορά
ΛΕΩΝ ΔΕΠΟΛΑΣ ΧΡΗΜΑΤΙΣΤΗΡΙΑΚΗ Α.Ε.Π.Ε.Υ.	19/07/2021

Γνωστοποιήσεις Συναλλαγών - Κατάλογος Υπόχρεων Προσώπων

Ημερομηνία Υποβολής [1]	Επωνυμία	Λόγος Υποβολής [2]	Υπόχρεος	Ιδιότητα Υποχρέου	Σχέση με τον Υπόχρεο	Ημερομηνία Συναλλαγής	Αγορά	Όγκος Συναλλαγών	Αξία Συναλλαγών	Φύση Συναλλαγής [3]	Είδος Χρηματικού μέσου	Παρατηρήσεις [4]
02/06/2022	ALPHA TRUST ΑΝΩΝΥΜΗ ΕΤΑΙΡΕΙΑ ΔΙΑΧΕΙΡΙΣΗΣ ΑΜΟΙΒΑΙΩΝ ΚΕΦΑΛΑΙΩΝ ΚΑΙ ΟΡΓΑΝΙΣΜΩΝ ΕΝΑΛΛΑΚΤΙΚΩΝ ΕΠΕΝΔΥΣΕΩΝ	A	ΑΙΣΩΠΟΣ ΧΡΙΣΤΟΔΟΥΛΟΣ	Διευθ.Σύμβουλος	Ο Ιδιος	31/05/2022	ΕΝΑΛΛΑΚΤΙΚΗ ΑΓΟΡΑ	7,000	31,059.00	A	Μετοχή	2
02/06/2022	ALPHA TRUST ΑΝΩΝΥΜΗ ΕΤΑΙΡΕΙΑ ΔΙΑΧΕΙΡΙΣΗΣ ΑΜΟΙΒΑΙΩΝ ΚΕΦΑΛΑΙΩΝ ΚΑΙ ΟΡΓΑΝΙΣΜΩΝ ΕΝΑΛΛΑΚΤΙΚΩΝ ΕΠΕΝΔΥΣΕΩΝ	A	ΤΑΜΒΑΚΑΚΗΣ ΦΑΙΔΩΝ ΘΕΟΔΩΡΟΣ	Πρόεδρος ΔΣ	Ο Ιδιος	31/05/2022	ΕΝΑΛΛΑΚΤΙΚΗ ΑΓΟΡΑ	4,000	17,748.00	A	Μετοχή	2
02/06/2022	ΙΚΤΙΝΟΣ ΕΛΛΑΣ Α.Ε. - ΕΛΛΗΝΙΚΗ ΒΙΟΜΗΧΑΝΙΑ ΜΑΡΜΑΡΩΝ	A	ΧΑΙΔΑ ΙΟΥΛΙΑ	Μέλος ΔΣ Εκτελεστικό	Ο Ιδιος	01/06/2022	ΑΞΙΩΝ ΧΑ	10,000	5,581.28	A	Μετοχή	1

Σημειώσεις Γνωστοποιήσεων Συναλλαγών

Για περισσότερες πληροφορίες επί των γνωστοποιήσεων συναλλαγών επισκεφτείτε την ιστοσελίδα <http://athexgroup.gr/el/web/guest/companies-info-trade-notifications>

[1] - Η Ημερομηνία Υποβολής αφορά την Ημερομηνία που η Γνωστοποίηση παρελήφθει από το Χ.Α.

[2] - Λόγος Υποβολής: Α: Πρόσωπο που ασκεί Διευθυντικά καθήκοντα, Β: Πρόσωπο που έχει στενό δεσμό με πρόσωπο που ασκεί Διευθυντικά καθήκοντα.

[3] - Φύση Συναλλαγής: Α: Αγορά, Π: Πώληση.

[4] - Παρατηρήσεις: 1 - Λόγω Συμμετοχής σε ΑΜΚ, 2 - Λόγω Εξάσκησης Δικαιώματος Προαίρεσης αγοράς μετοχών που παρέχεται στο προσωπικό, 3 - Λόγω Δωρεάς, 4 - Λόγω Συγχώνευσης ή Διάσπασης κλπ, 5 - Λόγω Μετατροπής ή Ανταλλαγής Ομολογιών, 6 - Ανταλλαγή Λόγω Προαιρετικής Δημόσιας Πρότασης.

Υποκείμενη Αγορά				Αγορά Παραγώγων													
Ανωτ Τιμή	Κατωτ Τιμή	Τιμή κλεισ.	Μεταβ.	Μήνας Παράδοσης	Άνοιγμα	Ανωτ Τιμή	Κατωτ Τιμή	Τελ Τιμή	Τιμή κλεισ.	Τελευταία ζήτηση	Τελευταία προσφορά	Τιμή Εκκαθάρισης ¹	Υψηλό ζωής	Χαμηλό ζωής	Πράξεις	Όγκος	Ανοικτές θέσεις
FTSE/X.A. Large Cap				(Μονάδα Διαπραγμάτευσης: 1 Μονάδα Δείκτη x 2€, Χρηματικός Διακανονισμός)													
2,188.32	2,154.88	2,154.88	-1.34%	Ιούνιος 2022	2,171.25	2,174.75	2,152.25	2,154.25	2,154.25	---	---	---	2,322.00	---	62	207	4,015
				Ιούλιος 2022	2,160.00	2,160.00	2,146.75	2,146.75	2,146.75	---	---	---	2,167.75	---	5	13	311
				Αύγουστος 2022	---	---	---	---	2,193.75	---	---	---	---	---	---	---	---
				Σεπτέμβριος 2022	---	---	---	---	2,197.00	---	---	---	---	---	---	---	---
				Δεκέμβριος 2022	---	---	---	---	2,208.25	---	---	---	---	---	---	---	---
				Μάρτιος 2023	---	---	---	---	2,219.25	---	---	---	---	---	---	---	---
FTSE/X.A. Τράπεζες				(Μονάδα Διαπραγμάτευσης: 1 Μονάδα Δείκτη x 15€, Χρηματικός Διακανονισμός)													
619.12	605.14	605.84	-1.69%	Ιούνιος 2022	---	---	---	---	622.75	---	---	---	655.50	---	---	---	---
				Σεπτέμβριος 2022	---	---	---	---	620.00	---	---	---	---	---	---	---	---
				Δεκέμβριος 2022	---	---	---	---	623.00	---	---	---	---	---	---	---	---
				Μάρτιος 2023	---	---	---	---	626.25	---	---	---	---	---	---	---	---

Σημειώσεις Παραγώγων

Τις τιμές εκκαθάρισης και τις τελικές ανοικτές θέσεις μπορείτε να τις ανακτήσετε στο ακόλουθο path <http://www.helex.gr/el/web/guest/statistics-end-of-day-derivatives>

Υποκείμενη Αγορά				Αγορά Παραγώγων													
Ανωτ Τιμή	Κατωτ Τιμή	Τιμή κλεισ.	Μεταβ.	Μήνας Παράδοσης	Άνοιγμα	Ανωτ Τιμή	Κατωτ Τιμή	Τελ Τιμή	Τιμή κλεισ.	Τελευταία ζήτηση	Τελευταία προσφορά	Τιμή Εκκαθάρισης*	Υψηλό ζωής	Χαμηλό ζωής	Πράξεις	Όγκος	Ανοικτές θέσεις
ALPHA ΥΠΗΡΕΣΙΩΝ ΣΥΜΜ (ΚΟ)																	
(Μέγεθος Συμβολαίου: 100 Χρεόγραφα, Φυσική Παράδοση)																	
0.9902	0.952	0.9596	-2.42%	Ιούνιος 2022	0.986	0.992	0.950	0.959	0.959	---	---	---	1.45	---	260	5,171	121,723
				Σεπτέμβριος 2022	0.990	0.990	0.961	0.961	0.961	---	---	---	1.27	---	36	947	9,218
				Δεκέμβριος 2022	---	---	---	---	0.994	---	---	---	---	---	---	---	---
				Μάρτιος 2023	---	---	---	---	0.999	---	---	---	---	---	---	---	---
CENERGY HOLDINGS (ΚΑ)																	
(Μέγεθος Συμβολαίου: 100 Χρεόγραφα, Φυσική Παράδοση)																	
3.2	3.085	3.085	-3.59%	Ιούνιος 2022	3.16	3.16	3.09	3.11	3.11	---	---	---	3.98	---	14	49	9,163
				Σεπτέμβριος 2022	---	---	---	---	3.16	---	---	---	3.50	---	---	---	50
				Δεκέμβριος 2022	---	---	---	---	3.24	---	---	---	---	---	---	---	---
				Μάρτιος 2023	---	---	---	---	3.25	---	---	---	---	---	---	---	---
COCA-COLA HBC AG (ΚΟ)																	
(Μέγεθος Συμβολαίου: 100 Χρεόγραφα, Φυσική Παράδοση)																	
20.5	20.04	20.04	-2.10%	Ιούνιος 2022	---	---	---	---	20.48	---	---	---	27.57	---	---	---	1,350
				Σεπτέμβριος 2022	---	---	---	---	20.18	---	---	---	19.22	---	---	---	46
				Δεκέμβριος 2022	---	---	---	---	20.70	---	---	---	---	---	---	---	---
				Μάρτιος 2023	---	---	---	---	20.80	---	---	---	---	---	---	---	---
EUROBANK HOLDINGS (ΚΟ)																	
(Μέγεθος Συμβολαίου: 100 Χρεόγραφα, Φυσική Παράδοση)																	
1.059	1.017	1.017	-3.60%	Ιούνιος 2022	1.04	1.05	1.01	1.02	1.02	---	---	---	1.15	---	120	2,774	26,048
				Σεπτέμβριος 2022	1.05	1.05	1.02	1.02	1.02	---	---	---	1.06	---	5	15	1,336
				Δεκέμβριος 2022	---	---	---	---	1.07	---	---	---	---	---	---	---	---
				Μάρτιος 2023	---	---	---	---	1.07	---	---	---	---	---	---	---	---
FOURLIS ΣΥΜΜΕΤΟΧΩΝ (ΚΟ)																	
(Μέγεθος Συμβολαίου: 100 Χρεόγραφα, Φυσική Παράδοση)																	
3.23	3.18	3.2	-0.31%	Ιούνιος 2022	3.21	3.21	3.20	3.20	3.20	---	---	---	4.14	---	9	18	2,486
				Σεπτέμβριος 2022	---	---	---	---	3.19	---	---	---	3.90	---	---	---	208
				Δεκέμβριος 2022	---	---	---	---	3.25	---	---	---	---	---	---	---	---
				Μάρτιος 2023	---	---	---	---	3.26	---	---	---	---	---	---	---	---
INTRACOM HOLDINGS (ΚΟ)																	
(Μέγεθος Συμβολαίου: 100 Χρεόγραφα, Φυσική Παράδοση)																	
1.564	1.538	1.538	0.00%	Ιούνιος 2022	1.56	1.56	1.52	1.52	1.52	---	---	---	1.92	---	12	47	5,121
				Σεπτέμβριος 2022	---	---	---	---	1.57	---	---	---	1.62	---	---	---	118
				Δεκέμβριος 2022	---	---	---	---	1.55	---	---	---	---	---	---	---	---
				Μάρτιος 2023	---	---	---	---	1.56	---	---	---	---	---	---	---	---
JUMBO (ΚΟ)																	
(Μέγεθος Συμβολαίου: 100 Χρεόγραφα, Φυσική Παράδοση)																	
15.55	14.96	14.96	-3.79%	Ιούνιος 2022	14.99	15.23	14.87	14.96	14.96	---	---	---	15.80	---	30	41	613
				Σεπτέμβριος 2022	---	---	---	---	15.35	---	---	---	15.07	---	---	---	20
				Δεκέμβριος 2022	---	---	---	---	15.72	---	---	---	---	---	---	---	---
				Μάρτιος 2023	---	---	---	---	15.80	---	---	---	---	---	---	---	---

Σημειώσεις Παραγώγων

Τις τιμές εκκαθάρισης και τις τελικές ανοικτές θέσεις μπορείτε να τις ανακτήσετε στο ακόλουθο path <http://www.helex.gr/el/web/guest/statistics-end-of-day-derivatives>

Υποκείμενη Αγορά				Αγορά Παραγώγων										Ανοικτές θέσεις				
Ανωτ Τιμή	Κατωτ Τιμή	Τιμή κλεισ.	Μεταβ.	Μήνας Παράδοσης	Άνοιγμα	Ανωτ Τιμή	Κατωτ Τιμή	Τελ Τιμή	Τιμή κλεισ.	Τελευταία ζήτηση	Τελευταία προσφορά	Τιμή Εκκαθάρισης*	Υψηλό ζωής	Χαμηλό ζωής	Πράξεις	Όγκος	Ανοικτές θέσεις	
LAMDA DEVELOPMENT(ΚΟ)																		(Μέγεθος Συμβολαίου: 100 Χρεόγραφα, Φυσική Παράδοση)
6.3	6.04	6.05	-2.50%	Ιούνιος 2022	6.24	6.24	6.04	6.05	6.05	---	---	---	7.07	---	59	186	6,107	
				Σεπτέμβριος 2022	6.13	6.13	6.08	6.08	6.08	---	---	---	6.13	---	4	14	25	
				Δεκέμβριος 2022	---	---	---	---	6.27	---	---	---	---	---	---	---	---	
				Μάρτιος 2023	---	---	---	---	6.30	---	---	---	---	---	---	---	---	
MARFIN INVESTMENT GROUP (ΚΟ)																		(Μέγεθος Συμβολαίου: 100 Χρεόγραφα, Φυσική Παράδοση)
0.0266	0.0258	0.026	-0.38%	Ιούνιος 2022	0.027	0.027	0.026	0.026	0.026	---	---	---	0.031	---	4	260	31,034	
				Σεπτέμβριος 2022	---	---	---	---	0.026	---	---	---	---	---	---	---	---	
				Δεκέμβριος 2022	---	---	---	---	0.026	---	---	---	---	---	---	---	---	
				Μάρτιος 2023	---	---	---	---	0.027	---	---	---	---	---	---	---	---	
TITAN CEMENT (ΚΑ)																		(Μέγεθος Συμβολαίου: 104 Χρεόγραφα, Φυσική Παράδοση)
12.46	12.28	12.36	0.16%	Ιούνιος 2022	---	---	---	---	12.29	---	---	---	13.55	---	---	---	853	
				Σεπτέμβριος 2022	---	---	---	---	12.48	---	---	---	13.52	---	---	---	55	
				Δεκέμβριος 2022	---	---	---	---	12.48	---	---	---	---	---	---	---	---	
				Μάρτιος 2023	---	---	---	---	12.54	---	---	---	---	---	---	---	---	
VIOTALCO SA/NV (ΚΑ)																		(Μέγεθος Συμβολαίου: 100 Χρεόγραφα, Φυσική Παράδοση)
3.99	3.91	3.915	-0.89%	Ιούνιος 2022	3.89	3.91	3.87	3.87	3.87	---	---	---	5.31	---	3	8	6,967	
				Σεπτέμβριος 2022	---	---	---	---	3.88	---	---	---	4.26	---	---	---	91	
				Δεκέμβριος 2022	---	---	---	---	3.99	---	---	---	---	---	---	---	---	
				Μάρτιος 2023	---	---	---	---	4.01	---	---	---	---	---	---	---	---	
ΑΔΜΗΕ ΣΥΜΜΕΤΟΧΩΝ Α.Ε. (ΚΟ)																		(Μέγεθος Συμβολαίου: 100 Χρεόγραφα, Φυσική Παράδοση)
2.28	2.21	2.215	-1.12%	Ιούνιος 2022	---	---	---	---	2.24	---	---	---	2.38	---	---	---	4,848	
				Σεπτέμβριος 2022	---	---	---	---	2.25	---	---	---	---	---	---	---	---	
				Δεκέμβριος 2022	---	---	---	---	2.26	---	---	---	---	---	---	---	---	
				Μάρτιος 2023	---	---	---	---	2.28	---	---	---	---	---	---	---	---	
ΓΕΚ ΤΕΡΝΑ (ΚΟ)																		(Μέγεθος Συμβολαίου: 100 Χρεόγραφα, Φυσική Παράδοση)
10.06	9.86	9.9	-1.00%	Ιούνιος 2022	---	---	---	---	10.04	---	---	---	10.36	---	---	---	6,614	
				Σεπτέμβριος 2022	9.90	9.90	9.90	9.90	9.90	---	---	---	10.02	---	1	1	33	
				Δεκέμβριος 2022	---	---	---	---	10.11	---	---	---	---	---	---	---	---	
				Μάρτιος 2023	---	---	---	---	10.16	---	---	---	---	---	---	---	---	
ΔΕΗ (ΚΟ)																		(Μέγεθος Συμβολαίου: 100 Χρεόγραφα, Φυσική Παράδοση)
6.285	6.14	6.16	-0.32%	Ιούνιος 2022	6.24	6.29	6.14	6.18	6.18	---	---	---	9.47	---	145	878	18,047	
				Σεπτέμβριος 2022	6.23	6.23	6.20	6.20	6.20	---	---	---	8.20	---	6	70	1,100	
				Δεκέμβριος 2022	---	---	---	---	6.25	---	---	---	---	---	---	---	---	
				Μάρτιος 2023	---	---	---	---	6.28	---	---	---	---	---	---	---	---	

Σημειώσεις Παραγώγων

Τις τιμές εκκαθάρισης και τις τελικές ανοικτές θέσεις μπορείτε να τις ανακτήσετε στο ακόλουθο path <http://www.helex.gr/el/web/guest/statistics-end-of-day-derivatives>

Υποκείμενη Αγορά				Αγορά Παραγώγων													
Ανωτ Τιμή	Κατωτ Τιμή	Τιμή κλεισ.	Μεταβ.	Μήνας Παράδοσης	Άνοιγμα	Ανωτ Τιμή	Κατωτ Τιμή	Τελ Τιμή	Τιμή κλεισ.	Τελευταία ζήτηση	Τελευταία προσφορά	Τιμή Εκκαθάρισης*	Υψηλό ζωής	Χαμηλό ζωής	Πράξεις	Όγκος	Ανοικτές θέσεις
(Μέγεθος Συμβολαίου: 100 Χρεόγραφα, Φυσική Παράδοση)																	
ΕΘΝΙΚΗ ΤΡΑΠΕΖΑ (ΚΟ)				Ιούνιος 2022	3.60	3.66	3.60	3.62	3.62	---	---	---	4.12	---	381	4,050	19,833
3.666	3.61	3.63	0.92%	Σεπτέμβριος 2022	3.56	3.65	3.56	3.62	3.62	---	---	---	3.79	---	10	69	459
				Δεκέμβριος 2022	---	---	---	---	3.64	---	---	---	---	---	---	---	---
				Μάρτιος 2023	---	---	---	---	3.65	---	---	---	---	---	---	---	---
(Μέγεθος Συμβολαίου: 100 Χρεόγραφα, Φυσική Παράδοση)																	
ΕΛΛΑΚΤΩΡ (ΚΟ)				Ιούνιος 2022	1.71	1.72	1.71	1.71	1.71	---	---	---	1.72	---	8	112	4,497
1.712	1.702	1.71	0.00%	Σεπτέμβριος 2022	---	---	---	---	1.73	---	---	---	1.47	---	---	---	---
				Δεκέμβριος 2022	---	---	---	---	1.73	---	---	---	---	---	---	---	---
				Μάρτιος 2023	---	---	---	---	1.74	---	---	---	---	---	---	---	---
(Μέγεθος Συμβολαίου: 100 Χρεόγραφα, Φυσική Παράδοση)																	
ΕΛΛΗΝ. ΧΡΗΜΑΤΙΣΤΗΡΙΑ-Χ.Α. (ΚΟ)				Ιούνιος 2022	3.46	3.47	3.46	3.46	3.46	---	---	---	4.08	---	7	27	1,122
3.68	3.6	3.61	-0.55%	Σεπτέμβριος 2022	---	---	---	---	3.70	---	---	---	3.70	---	---	---	30
				Δεκέμβριος 2022	---	---	---	---	3.67	---	---	---	---	---	---	---	---
				Μάρτιος 2023	---	---	---	---	3.69	---	---	---	---	---	---	---	---
(Μέγεθος Συμβολαίου: 100 Χρεόγραφα, Φυσική Παράδοση)																	
ΕΛΛΗΝΙΚΑ ΠΕΤΡΕΛΑΙΑ (ΚΟ)				Ιούνιος 2022	6.87	6.87	6.72	6.72	6.72	---	---	---	7.53	---	17	40	1,489
6.9	6.7	6.77	-1.74%	Σεπτέμβριος 2022	---	---	---	---	6.93	---	---	---	---	---	---	---	---
				Δεκέμβριος 2022	---	---	---	---	6.97	---	---	---	---	---	---	---	---
				Μάρτιος 2023	---	---	---	---	7.00	---	---	---	---	---	---	---	---
(Μέγεθος Συμβολαίου: 100 Χρεόγραφα, Φυσική Παράδοση)																	
ΕΥΔΑΠ (ΚΟ)				Ιούνιος 2022	7.46	7.56	7.46	7.56	7.56	---	---	---	7.56	---	10	16	369
7.59	7.35	7.59	3.97%	Σεπτέμβριος 2022	---	---	---	---	7.09	---	---	---	7.00	---	---	---	1
				Δεκέμβριος 2022	---	---	---	---	7.38	---	---	---	---	---	---	---	---
				Μάρτιος 2023	---	---	---	---	7.42	---	---	---	---	---	---	---	---
(Μέγεθος Συμβολαίου: 100 Χρεόγραφα, Φυσική Παράδοση)																	
ΜΟΤΟΡ ΟΪΛ (ΚΟ)				Ιούνιος 2022	17.05	17.37	17.00	17.37	17.37	---	---	---	17.37	---	72	125	876
17.39	16.95	17.38	1.34%	Σεπτέμβριος 2022	---	---	---	---	17.25	---	---	---	---	---	---	---	---
				Δεκέμβριος 2022	---	---	---	---	17.34	---	---	---	---	---	---	---	---
				Μάρτιος 2023	---	---	---	---	17.43	---	---	---	---	---	---	---	---
(Μέγεθος Συμβολαίου: 100 Χρεόγραφα, Φυσική Παράδοση)																	
ΜΥΤΙΛΗΝΑΙΟΣ (ΚΟ)				Ιούνιος 2022	16.89	16.94	16.70	16.88	16.88	---	---	---	18.22	---	36	100	4,581
16.96	16.7	16.9	0.30%	Σεπτέμβριος 2022	16.74	16.74	16.74	16.74	16.74	---	---	---	18.00	---	1	2	241
				Δεκέμβριος 2022	---	---	---	---	17.04	---	---	---	---	---	---	---	---
				Μάρτιος 2023	---	---	---	---	17.12	---	---	---	---	---	---	---	---

Σημειώσεις Παραγώγων

Τις τιμές εκκαθάρισης και τις τελικές ανοικτές θέσεις μπορείτε να τις ανακτήσετε στο ακόλουθο path <http://www.helex.gr/el/web/guest/statistics-end-of-day-derivatives>

Υποκείμενη Αγορά				Αγορά Παραγώγων										Ανοικτές θέσεις			
Ανωτ Τιμή	Κατωτ Τιμή	Τιμή κλεισ.	Μεταβ.	Μήνας Παράδοσης	Άνοιγμα	Ανωτ Τιμή	Κατωτ Τιμή	Τελ Τιμή	Τιμή κλεισ.	Τελευταία ζήτηση	Τελευταία προσφορά	Τιμή Εκκαθάρισης*	Υψηλό ζωής	Χαμηλό ζωής	Πράξεις	Όγκος	Ανοικτές θέσεις
(Μέγεθος Συμβολαίου: 100 Χρεόγραφα, Φυσική Παράδοση)																	
ΟΛΠ (ΚΟ)				Ιούνιος 2022	16.50	16.50	16.31	16.31	16.31	---	---	---	17.90	---	4	15	749
16.44	16.24	16.24	-0.37%	Σεπτέμβριος 2022	---	---	---	---	16.40	---	---	---	---	---	---	---	---
				Δεκέμβριος 2022	---	---	---	---	16.48	---	---	---	---	---	---	---	---
				Μάρτιος 2023	---	---	---	---	16.56	---	---	---	---	---	---	---	---
(Μέγεθος Συμβολαίου: 100 Χρεόγραφα, Φυσική Παράδοση)																	
ΟΠΑΠ (ΚΟ)				Ιούνιος 2022	14.41	14.41	14.10	14.10	14.10	---	---	---	14.66	---	13	43	1,363
14.4	14.02	14.09	-1.88%	Σεπτέμβριος 2022	---	---	---	---	13.84	---	---	---	13.68	---	---	---	90
				Δεκέμβριος 2022	---	---	---	---	14.52	---	---	---	---	---	---	---	---
				Μάρτιος 2023	---	---	---	---	14.59	---	---	---	---	---	---	---	---
(Μέγεθος Συμβολαίου: 100 Χρεόγραφα, Φυσική Παράδοση)																	
ΟΤΕ (ΚΟ)				Ιούνιος 2022	17.91	18.05	17.69	17.69	17.69	---	---	---	18.45	---	48	195	921
18.08	17.65	17.77	-1.28%	Σεπτέμβριος 2022	17.41	17.41	17.41	17.41	17.41	---	---	---	17.91	---	1	10	1
				Δεκέμβριος 2022	---	---	---	---	18.20	---	---	---	---	---	---	---	---
				Μάρτιος 2023	---	---	---	---	18.29	---	---	---	---	---	---	---	---
(Μέγεθος Συμβολαίου: 100 Χρεόγραφα, Φυσική Παράδοση)																	
ΠΕΙΡΑΙΩΣ FINANCIAL HOLD (ΚΟ)				Ιούνιος 2022	1.17	1.19	1.17	1.17	1.17	---	---	---	1.68	---	42	716	26,571
1.188	1.1665	1.18	0.00%	Σεπτέμβριος 2022	1.18	1.18	1.18	1.18	1.18	---	---	---	1.48	---	1	4	2,617
				Δεκέμβριος 2022	---	---	---	---	1.19	---	---	---	---	---	---	---	---
				Μάρτιος 2023	---	---	---	---	1.20	---	---	---	---	---	---	---	---
(Μέγεθος Συμβολαίου: 100 Χρεόγραφα, Φυσική Παράδοση)																	
ΤΕΡΝΑ ΕΝΕΡΓΕΙΑΚΗ (ΚΟ)				Ιούνιος 2022	18.23	18.23	18.10	18.10	18.10	---	---	---	18.52	---	2	2	4,970
18.45	17.95	18.13	-0.49%	Σεπτέμβριος 2022	---	---	---	---	18.48	---	---	---	16.62	---	---	---	132
				Δεκέμβριος 2022	---	---	---	---	18.42	---	---	---	---	---	---	---	---
				Μάρτιος 2023	---	---	---	---	18.51	---	---	---	---	---	---	---	---

Σημειώσεις Παραγώγων

Τις τιμές εκκαθάρισης και τις τελικές ανοικτές θέσεις μπορείτε να τις ανακτήσετε στο ακόλουθο path <http://www.helex.gr/el/web/guest/statistics-end-of-day-derivatives>

FTSE/X.A. Large Cap

(Μονάδα Διαπραγμάτευσης: 1 Μονάδα Δείκτη x 2€ - Τρόπος Εξάσκησης: Ευρωπαϊκός Χρηματικός Διακανονισμός)

Τιμή Εξάσκησης	Δικαιώματα Αγοράς													Δικαιώματα Πώλησης																				
	Ιούνιος 2022							Ιούλιος 2022						Λοιποί Μήνες		Ιούνιος 2022							Ιούλιος 2022						Λοιποί Μήνες		Τιμή Εξάσκησης			
	Άνοιγμα	Ανιπ. Τιμή	Καπιτ. Τιμή	Τελ. Τιμή	Τιμή κλεισ.	Όγκος	Ανοικτές θέσεις	Άνοιγμα	Ανιπ. Τιμή	Καπιτ. Τιμή	Τελ. Τιμή	Τιμή κλεισ.	Όγκος	Ανοικτές θέσεις	Όγκος	Ανοικτές θέσεις	Άνοιγμα	Ανιπ. Τιμή	Καπιτ. Τιμή	Τελ. Τιμή	Τιμή κλεισ.	Όγκος	Ανοικτές θέσεις	Άνοιγμα	Ανιπ. Τιμή	Καπιτ. Τιμή	Τελ. Τιμή	Τιμή κλεισ.	Όγκος	Ανοικτές θέσεις		Όγκος	Ανοικτές θέσεις	
1,775	0.00	0.00	0.00	-	405.00	-	-	-	-	-	-	-	-	-	-	-	0.00	0.00	0.00	-	0.01	-	-	-	-	-	-	-	-	-		-	-	1,775
1,800	0.00	0.00	0.00	-	380.00	-	-	-	-	-	-	-	-	-	-	-	0.00	0.00	0.00	-	0.02	-	-	-	-	-	-	-	-	-	-	-	1,800	
1,825	0.00	0.00	0.00	-	355.00	-	-	-	-	-	-	-	-	-	-	-	0.00	0.00	0.00	-	0.01	-	-	-	-	-	-	-	-	-	-	-	1,825	
1,850	0.00	0.00	0.00	-	330.00	-	-	-	-	-	-	-	-	-	-	-	0.00	0.00	0.00	-	0.02	-	-	-	-	-	-	-	-	-	-	-	1,850	
1,875	0.00	0.00	0.00	-	305.00	-	-	-	-	-	-	-	-	-	-	-	0.00	0.00	0.00	-	0.06	-	-	-	-	-	-	-	-	-	-	-	1,875	
1,900	0.00	0.00	0.00	-	280.00	-	-	0.00	0.00	0.00	-	268.00	-	-	-	-	0.00	0.00	0.00	-	0.14	-	-	0.00	0.00	0.00	-	4.30	-	-	-	1,900		
1,925	0.00	0.00	0.00	-	255.00	-	-	0.00	0.00	0.00	-	245.00	-	-	-	-	0.00	0.00	0.00	-	0.31	-	55	0.00	0.00	0.00	-	6.20	-	-	-	1,925		
1,950	0.00	0.00	0.00	-	231.00	-	-	0.00	0.00	0.00	-	222.00	-	-	-	-	0.00	0.00	0.00	-	0.64	-	-	0.00	0.00	0.00	-	8.70	-	-	-	1,950		
1,975	0.00	0.00	0.00	-	206.00	-	-	0.00	0.00	0.00	-	201.00	-	-	-	-	0.00	0.00	0.00	-	1.20	-	20	0.00	0.00	0.00	-	12.00	-	-	-	1,975		
2,000	0.00	0.00	0.00	-	182.00	-	-	0.00	0.00	0.00	-	180.00	-	40	-	-	0.00	0.00	0.00	-	2.30	-	61	0.00	0.00	0.00	-	16.00	-	20	-	2,000		
2,050	0.00	0.00	0.00	-	137.00	-	-	0.00	0.00	0.00	-	141.00	-	100	-	-	0.00	0.00	0.00	-	6.50	-	108	0.00	0.00	0.00	-	27.25	-	-	-	2,050		
2,100	0.00	0.00	0.00	-	96.00	-	88	0.00	0.00	0.00	-	107.00	-	25	-	-	0.00	0.00	0.00	-	15.50	-	73	0.00	0.00	0.00	-	43.25	-	60	-	2,100		
2,150	55.00	55.00	55.00	55.00	55.00	10	211	0.00	0.00	0.00	-	79.00	-	-	-	-	0.00	55.00	0.00	-	31.75	-	93	0.00	0.00	0.00	-	65.00	-	20	-	2,150		
2,200	0.00	0.00	0.00	-	36.50	-	118	0.00	0.00	0.00	-	56.00	-	20	-	-	0.00	0.00	0.00	-	56.50	-	30	0.00	0.00	0.00	-	91.50	-	-	-	2,200		
2,250	0.00	0.00	0.00	-	19.50	-	6	0.00	0.00	0.00	-	38.25	-	20	-	-	0.00	0.00	0.00	-	89.00	-	4	0.00	0.00	0.00	-	124.00	-	-	-	2,250		
2,300	0.00	0.00	0.00	-	9.40	-	3	0.00	0.00	0.00	-	25.25	-	-	-	-	0.00	0.00	0.00	-	129.00	-	62	0.00	0.00	0.00	-	161.00	-	-	-	2,300		
2,350	0.00	0.00	0.00	-	4.10	-	-	0.00	0.00	0.00	-	16.00	-	-	-	-	0.00	0.00	0.00	-	174.00	-	20	0.00	0.00	0.00	-	201.00	-	-	-	2,350		
2,400	0.00	0.00	0.00	-	1.60	-	-	0.00	0.00	0.00	-	9.80	-	-	-	-	0.00	0.00	0.00	-	221.00	-	-	0.00	0.00	0.00	-	245.00	-	-	-	2,400		
2,450	0.00	0.00	0.00	-	0.55	-	-	0.00	0.00	0.00	-	5.80	-	-	-	-	0.00	0.00	0.00	-	270.00	-	-	0.00	0.00	0.00	-	291.00	-	-	-	2,450		
2,500	0.00	0.00	0.00	-	0.17	-	-	0.00	0.00	0.00	-	3.30	-	-	-	-	0.00	0.00	0.00	-	320.00	-	-	0.00	0.00	0.00	-	338.00	-	-	-	2,500		
2,550	0.00	0.00	0.00	-	0.05	-	-	0.00	0.00	0.00	-	1.80	-	-	-	-	0.00	0.00	0.00	-	369.00	-	-	0.00	0.00	0.00	-	387.00	-	-	-	2,550		
2,600	0.00	0.00	0.00	-	0.01	-	-	-	-	-	-	-	-	-	-	-	0.00	0.00	0.00	-	419.00	-	-	-	-	-	-	-	-	-	-	2,600		
2,650	0.00	0.00	0.00	-	0.01	-	-	-	-	-	-	-	-	-	-	-	0.00	0.00	0.00	-	469.00	-	-	-	-	-	-	-	-	-	-	2,650		
Σύνολο:						10	426							0	205	0	0						0	526					0	100	0	0		
Αριθμός Πράξεων:																																		

ALPHA ΥΠΗΡΕΣΙΩΝ ΣΥΜΜ (ΚΟ)

(Μέγεθος Συμβολαίου: 100 Χρεόγραφα, Τρόπος Εξάσκησης: Αμερικάνικος, Φυσική Παράδοση)

Τιμή Εξάσκησης	Δικαιώματα Αγοράς													Δικαιώματα Πώλησης																	
	Ιούνιος 2022				Ιούλιος 2022				Λοιποί Μήνες					Ιούνιος 2022				Ιούλιος 2022				Λοιποί Μήνες									
	Άνοιγμα	Ανιγτ Τιμή	Κατωτ Τιμή	Τελ Τιμή	Τιμή κλεισ.	Όγκος	Ανοικτές θέσεις	Άνοιγμα	Ανιγτ Τιμή	Κατωτ Τιμή	Τελ Τιμή	Τιμή κλεισ.	Όγκος	Ανοικτές θέσεις	Όγκος	Ανοικτές θέσεις	Άνοιγμα	Ανιγτ Τιμή	Κατωτ Τιμή	Τελ Τιμή	Τιμή κλεισ.	Όγκος	Ανοικτές θέσεις	Όγκος	Ανοικτές θέσεις	Όγκος	Ανοικτές θέσεις	Τιμή Εξάσκησης			
0.650	0.000	0.000	0.000	0.334	-	-	0.000	0.000	0.000	0.335	-	-	0.000	0.000	0.000	0.001	-	-	0.000	0.000	0.000	0.001	-	-	0.000	0.000	0.000	0.001	-	-	0.007
0.700	0.000	0.000	0.000	0.284	-	-	0.000	0.000	0.000	0.285	-	-	0.000	0.000	0.000	0.001	-	-	0.000	0.000	0.000	0.001	-	-	0.000	0.000	0.000	0.001	-	-	0.007
0.750	0.000	0.000	0.000	0.235	-	-	0.000	0.000	0.000	0.237	-	-	0.000	0.000	0.000	0.002	-	-	0.000	0.000	0.000	0.002	-	-	0.000	0.000	0.000	0.002	-	-	0.008
0.800	0.000	0.000	0.000	0.189	-	-	0.000	0.000	0.000	0.191	-	-	0.000	0.000	0.000	0.005	-	-	0.000	0.000	0.000	0.006	-	-	0.000	0.000	0.000	0.006	-	-	0.008
0.850	0.000	0.000	0.000	0.146	-	-	0.000	0.000	0.000	0.149	-	-	0.000	0.000	0.000	0.012	-	-	0.000	0.000	0.000	0.014	-	-	0.000	0.000	0.000	0.014	-	-	0.009
0.900	0.000	0.000	0.000	0.108	-	-	0.000	0.000	0.000	0.111	-	-	0.000	0.000	0.000	0.024	-	-	0.000	0.000	0.000	0.026	-	-	0.000	0.000	0.000	0.026	-	-	0.009
0.950	0.000	0.000	0.000	0.076	-	-	0.000	0.000	0.000	0.080	-	-	0.000	0.000	0.000	0.043	-	-	0.000	0.000	0.000	0.045	-	-	0.000	0.000	0.000	0.045	-	-	0.010
1.000	0.000	0.000	0.000	0.052	-	-	0.000	0.000	0.000	0.056	-	-	0.000	0.000	0.000	0.068	-	-	0.000	0.000	0.000	0.070	-	-	0.000	0.000	0.000	0.070	-	-	0.010
1.100	0.000	0.000	0.000	0.021	-	-	0.000	0.000	0.000	0.024	-	-	0.000	0.000	0.000	0.137	-	-	0.000	0.000	0.000	0.138	-	-	0.000	0.000	0.000	0.138	-	-	0.011
1.200	0.000	0.000	0.000	0.007	-	5	0.000	0.000	0.000	0.009	-	-	0.000	0.000	0.000	0.223	-	-	0.000	0.000	0.000	0.224	-	-	0.000	0.000	0.000	0.224	-	-	0.012
1.300	0.000	0.000	0.000	0.002	-	-	0.000	0.000	0.000	0.003	-	-	0.000	0.000	0.000	0.318	-	-	0.000	0.000	0.000	0.318	-	-	0.000	0.000	0.000	0.318	-	-	0.013
1.400	0.000	0.000	0.000	0.001	-	-	0.000	0.000	0.000	0.001	-	-	0.000	0.000	0.000	0.417	-	-	0.000	0.000	0.000	0.417	-	-	0.000	0.000	0.000	0.417	-	-	0.014
1.500	0.000	0.000	0.000	0.001	-	-	0.000	0.000	0.000	0.001	-	-	0.000	0.000	0.000	0.517	-	-	0.000	0.000	0.000	0.517	-	-	0.000	0.000	0.000	0.517	-	-	0.015
1.600	0.000	0.000	0.000	0.001	-	-	0.000	0.000	0.000	0.001	-	-	0.000	0.000	0.000	0.617	-	-	0.000	0.000	0.000	0.617	-	-	0.000	0.000	0.000	0.617	-	-	0.016
1.700	0.000	0.000	0.000	0.001	-	-	0.000	0.000	0.000	0.001	-	-	0.000	0.000	0.000	0.717	-	-	0.000	0.000	0.000	0.717	-	-	0.000	0.000	0.000	0.717	-	-	0.017
1.800	0.000	0.000	0.000	0.001	-	-	0.000	0.000	0.000	-	-	-	0.000	0.000	0.000	0.817	-	-	0.000	0.000	0.000	-	-	-	0.000	0.000	0.000	-	-	0.018	
1.900	0.000	0.000	0.000	0.001	-	-	0.000	0.000	0.000	-	-	-	0.000	0.000	0.000	0.917	-	-	0.000	0.000	0.000	-	-	-	0.000	0.000	0.000	-	-	0.019	
Σύνολα:					0	5							0	0	0	0						0	0	0	0	0	0	0	0		
Αριθμός Πράξεων:					0								0	0		0.00						0		0	0		0				

ΔΕΗ (ΚΟ)

(Μέγεθος Συμβολαίου: 100 Χρεόγραφα, Τρόπος Εξάσκησης: Αμερικάνικος, Φυσική Παράδοση)

Τιμή Εξάσκησης	Δικαιώματα Αγοράς												Δικαιώματα Πώλησης																		
	Ιούνιος 2022						Ιούλιος 2022						Λοιποί Μήνες		Ιούνιος 2022						Ιούλιος 2022						Λοιποί Μήνες				
	Άνοιγμα	Ανιγν. Τιμή	Καπιτ. Τιμή	Τελ. Τιμή	Τιμή κλεισ.	Όγκος	Άνοιγ. θέσεις	Άνοιγμα	Ανιγν. Τιμή	Καπιτ. Τιμή	Τελ. Τιμή	Τιμή κλεισ.	Όγκος	Άνοιγ. θέσεις	Όγκος	Άνοιγ. θέσεις	Άνοιγμα	Ανιγν. Τιμή	Καπιτ. Τιμή	Τελ. Τιμή	Τιμή κλεισ.	Όγκος	Άνοιγ. θέσεις	Όγκος	Άνοιγ. θέσεις	Όγκος	Άνοιγ. θέσεις	Τιμή Εξάσκησης			
4.000	0.000	0.000	0.000	2.18	-	-	0.000	0.000	0.000	2.19	-	-				0.000	0.000	0.000	0.001	-	-	0.000	0.000	0.000	0.001	-	-	0.040			
4.400	0.000	0.000	0.000	1.78	-	-	0.000	0.000	0.000	1.79	-	-				0.000	0.000	0.000	0.001	-	-	0.000	0.000	0.000	0.001	-	-	0.044			
4.800	0.000	0.000	0.000	1.38	-	-	0.000	0.000	0.000	1.40	-	-				0.000	0.000	0.000	0.001	-	-	0.000	0.000	0.000	0.009	-	-	0.048			
5.200	0.000	0.000	0.000	0.989	-	-	0.000	0.000	0.000	1.03	-	-				0.000	0.000	0.000	0.005	-	-	0.000	0.000	0.000	0.037	-	-	0.052			
5.600	0.000	0.000	0.000	0.620	-	-	0.000	0.000	0.000	0.701	-	-				0.000	0.000	0.000	0.035	-	-	0.000	0.000	0.000	0.108	-	-	0.056			
6.000	0.000	0.000	0.000	0.322	-	15	0.000	0.000	0.000	0.438	-	-				0.000	0.000	0.000	0.137	-	1	0.000	0.000	0.000	0.244	-	-	0.060			
6.400	0.000	0.000	0.000	0.134	-	231	0.000	0.000	0.000	0.248	-	17				0.000	0.000	0.000	0.349	-	-	0.000	0.000	0.000	0.454	-	-	0.064			
6.800	0.000	0.000	0.000	0.043	-	63	0.000	0.000	0.000	0.131	-	20				0.000	0.000	0.000	0.658	-	1	0.000	0.000	0.000	0.737	-	-	0.068			
7.200	0.000	0.000	0.000	0.010	-	15	0.000	0.000	0.000	0.061	-	-				0.000	0.000	0.000	1.03	-	-	0.000	0.000	0.000	1.07	-	-	0.072			
7.600	0.000	0.000	0.000	0.002	-	-	0.000	0.000	0.000	0.027	-	-				0.000	0.000	0.000	1.42	-	-	0.000	0.000	0.000	1.44	-	-	0.076			
8.000	0.000	0.000	0.000	0.001	-	22	0.000	0.000	0.000	0.011	-	-				0.000	0.000	0.000	1.82	-	-	0.000	0.000	0.000	1.82	-	-	0.080			
8.400	0.000	0.000	0.000	0.001	-	-	0.000	0.000	0.000	0.004	-	-				0.000	0.000	0.000	2.22	-	-	0.000	0.000	0.000	2.22	-	-	0.084			
8.800	0.000	0.000	0.000	0.001	-	7	0.000	0.000	0.000	0.001	-	-				0.000	0.000	0.000	2.62	-	-	0.000	0.000	0.000	2.62	-	-	0.088			
9.200	0.000	0.000	0.000	0.001	-	10	0.000	0.000	0.000	0.001	-	-				0.000	0.000	0.000	3.02	-	-	0.000	0.000	0.000	3.02	-	-	0.092			
9.600	0.000	0.000	0.000	0.001	-	-	0.000	0.000	0.000	0.001	-	-				0.000	0.000	0.000	3.42	-	-	0.000	0.000	0.000	3.42	-	-	0.096			
10.000	0.000	0.000	0.000	0.001	-	-	0.000	0.000	0.000	0.001	-	-				0.000	0.000	0.000	3.82	-	-	0.000	0.000	0.000	3.82	-	-	0.100			
11.000	0.000	0.000	0.000	0.001	-	-	0.000	0.000	0.000	0.001	-	-				0.000	0.000	0.000	4.82	-	-	0.000	0.000	0.000	4.82	-	-	0.110			
12.000	0.000	0.000	0.000	0.001	-	-					-	-				0.000	0.000	0.000	5.82	-	-					-	-	0.120			
13.000	0.000	0.000	0.000	0.001	-	-					-	-				0.000	0.000	0.000	6.82	-	-					-	-	0.130			
14.000	0.000	0.000	0.000	0.001	-	-					-	-				0.000	0.000	0.000	7.82	-	-					-	-	0.140			
15.000	0.000	0.000	0.000	0.001	-	-					-	-				0.000	0.000	0.000	8.82	-	-					-	-	0.150			
16.000	0.000	0.000	0.000	0.001	-	-					-	-				0.000	0.000	0.000	9.82	-	-					-	-	0.160			
Σύνολα:					0	363						0	37	0	0							0	2					0	10	0	0
Αριθμός Πράξεων:					0							0		0	0							0.00						0		0	0

ΕΘΝΙΚΗ ΤΡΑΠΕΖΑ (ΚΟ)

(Μέγεθος Συμβολαίου: 100 Χρεόγραφα, Τρόπος Εξάσκησης: Αμερικάνικος, Φυσική Παράδοση)

Τιμή Εξάσκησης	Δικαιώματα Αγοράς												Δικαιώματα Πώλησης																	
	Ιούνιος 2022						Ιούλιος 2022						Λοιποί Μήνες		Ιούνιος 2022						Ιούλιος 2022						Λοιποί Μήνες		Τιμή Εξάσκησης	
	Άνοιγμα	Ανιγ. Τιμή	Καπιτ. Τιμή	Τελ. Τιμή	Τιμή κλεισ.	Όγκος	Άνοιγ. Θέσεις	Άνοιγμα	Ανιγ. Τιμή	Καπιτ. Τιμή	Τελ. Τιμή	Τιμή κλεισ.	Όγκος	Άνοιγ. Θέσεις	Όγκος	Άνοιγ. Θέσεις	Άνοιγμα	Ανιγ. Τιμή	Καπιτ. Τιμή	Τελ. Τιμή	Τιμή κλεισ.	Όγκος	Άνοιγ. Θέσεις	Όγκος	Άνοιγ. Θέσεις	Όγκος	Άνοιγ. Θέσεις			
1.600	0.000	0.000	0.000	2.00	-	-											0.000	0.000	0.000	0.001	-	-								
1.700	0.000	0.000	0.000	1.90	-	-											0.000	0.000	0.000	0.001	-	-								0.017
1.800	0.000	0.000	0.000	1.80	-	-											0.000	0.000	0.000	0.001	-	-								0.018
1.900	0.000	0.000	0.000	1.70	-	-											0.000	0.000	0.000	0.001	-	-								0.019
2.000	0.000	0.000	0.000	1.60	-	-											0.000	0.000	0.000	0.001	-	-								0.020
2.200	0.000	0.000	0.000	1.40	-	-	0.000	0.000	0.000		1.41	-	-				0.000	0.000	0.000	0.001	-	-	0.000	0.000	0.000	0.001	-	-		0.022
2.400	0.000	0.000	0.000	1.20	-	-	0.000	0.000	0.000		1.21	-	-				0.000	0.000	0.000	0.002	-	-	0.000	0.000	0.000	0.001	-	-		0.024
2.600	0.000	0.000	0.000	1.00	-	-	0.000	0.000	0.000		1.01	-	-				0.000	0.000	0.000	0.001	-	-	0.000	0.000	0.000	0.002	-	-		0.026
2.800	0.000	0.000	0.000	0.803	-	-	0.000	0.000	0.000		0.814	-	-				0.000	0.000	0.000	0.001	-	-	0.000	0.000	0.000	0.007	-	-		0.028
3.000	0.000	0.000	0.000	0.604	-	8	0.000	0.000	0.000		0.630	-	-				0.000	0.000	0.000	0.001	-	-	0.000	0.000	0.000	0.022	-	-		0.030
3.200	0.000	0.000	0.000	0.412	-	-	0.000	0.000	0.000		0.462	-	-				0.000	0.000	0.000	0.010	-	300	0.000	0.000	0.000	0.054	-	-		0.032
3.400	0.000	0.000	0.000	0.245	-	-	0.000	0.000	0.000		0.322	-	-				0.000	0.000	0.000	0.042	-	-	0.000	0.000	0.000	0.114	-	-		0.034
3.600	0.000	0.000	0.000	0.121	-	-	0.000	0.000	0.000		0.209	-	-				0.000	0.000	0.000	0.118	-	-	0.000	0.000	0.000	0.201	-	-		0.036
3.800	0.000	0.000	0.000	0.049	-	-	0.000	0.000	0.000		0.130	-	-				0.000	0.000	0.000	0.246	-	-	0.000	0.000	0.000	0.322	-	-		0.038
4.000	0.000	0.000	0.000	0.016	-	-	0.000	0.000	0.000		0.076	-	-				0.000	0.000	0.000	0.413	-	-	0.000	0.000	0.000	0.468	-	-		0.040
4.400	0.000	0.000	0.000	0.001	-	-	0.000	0.000	0.000		0.021	-	-				0.000	0.000	0.000	0.800	-	-	0.000	0.000	0.000	0.815	-	-		0.044
4.800	0.000	0.000	0.000	0.001	-	-	0.000	0.000	0.000		0.005	-	-				0.000	0.000	0.000	1.20	-	-	0.000	0.000	0.000	1.20	-	-		0.048
5.200	0.000	0.000	0.000	0.002	-	-	0.000	0.000	0.000		0.001	-	-				0.000	0.000	0.000	1.60	-	-	0.000	0.000	0.000	1.60	-	-		0.052
5.600	0.000	0.000	0.000	0.001	-	-	0.000	0.000	0.000		0.001	-	-				0.000	0.000	0.000	2.00	-	-	0.000	0.000	0.000	2.00	-	-		0.056
6.000	0.000	0.000	0.000	0.001	-	-	0.000	0.000	0.000		0.001	-	-				0.000	0.000	0.000	2.40	-	-	0.000	0.000	0.000	2.40	-	-		0.060
Σύνολο:					0	8						0	0	0	0					0	300					0	0	0	260	
Αριθμός Πράξεων:					0							0		0						0.00					0		0			

ΟΠΑΠ (ΚΟ)

(Μέγεθος Συμβολαίου: 100 Χρεόγραφα, Τρόπος Εξάσκησης: Αμερικάνικος, Φυσική Παράδοση)

Τιμή Εξάσκησης	Δικαιώματα Αγοράς														Δικαιώματα Πώλησης														Τιμή Εξάσκησης				
	Ιούνιος 2022							Ιούλιος 2022							Λοιποί Μήνες		Ιούνιος 2022							Ιούλιος 2022							Λοιποί Μήνες		
	Άνοιγμα	Ανιγτ Τιμή	Κατωτ Τιμή	Τελ Τιμή	Τιμή κλεισ.	Όγκος	Ανοικτές θέσεις	Άνοιγμα	Ανιγτ Τιμή	Κατωτ Τιμή	Τελ Τιμή	Τιμή κλεισ.	Όγκος	Ανοικτές θέσεις	Όγκος	Ανοικτές θέσεις	Άνοιγμα	Ανιγτ Τιμή	Κατωτ Τιμή	Τελ Τιμή	Τιμή κλεισ.	Όγκος	Ανοικτές θέσεις	Άνοιγμα	Ανιγτ Τιμή	Κατωτ Τιμή	Τελ Τιμή	Τιμή κλεισ.		Όγκος	Ανοικτές θέσεις	Όγκος	Ανοικτές θέσεις
8.400	0.000	0.000	0.000	5.97	-	-										0.000	0.000	0.000	0.001	-	-												0.084
8.800	0.000	0.000	0.000	5.57	-	-										0.000	0.000	0.000	0.001	-	-												0.088
9.200	0.000	0.000	0.000	5.17	-	-	0.000	0.000	0.000		5.18	-	-			0.000	0.000	0.000	0.001	-	-		0.000	0.000	0.000	0.000	0.000	0.001	-	-			0.092
9.600	0.000	0.000	0.000	4.77	-	-	0.000	0.000	0.000		4.78	-	-			0.000	0.000	0.000	0.001	-	-		0.000	0.000	0.000	0.000	0.001	-	-			0.096	
10.000	0.000	0.000	0.000	4.37	-	-	0.000	0.000	0.000		4.38	-	-			0.000	0.000	0.000	0.001	-	-		0.000	0.000	0.000	0.000	0.001	-	-			0.100	
11.000	0.000	0.000	0.000	3.37	-	-	0.000	0.000	0.000		3.39	-	-			0.000	0.000	0.000	0.001	-	-		0.000	0.000	0.000	0.000	0.001	-	-			0.110	
12.000	0.000	0.000	0.000	2.37	-	-	0.000	0.000	0.000		2.40	-	-			0.000	0.000	0.000	0.001	-	-		0.000	0.000	0.000	0.000	0.011	-	-			0.120	
13.000	0.000	0.000	0.000	1.38	-	-	0.000	0.000	0.000		1.48	-	-			0.000	0.000	0.000	0.010	-	80		0.083	0.083	0.083	0.083	0.083	5	0			0.130	
14.000	0.000	0.000	0.000	0.534	-	1	0.000	0.000	0.000		0.743	-	-			0.200	0.231	0.179	0.231	0.231	40	2		0.000	0.000	0.000	0.350	-	-			0.140	
15.000	0.000	0.000	0.000	0.102	-	-	0.138	0.138	0.138	0.138	0.138	5	-			0.000	0.000	0.000	0.731	-	-		0.000	0.000	0.000	0.903	-	-			0.150		
16.000	0.000	0.000	0.000	0.008	-	10	0.000	0.000	0.000		0.088	-	-			0.000	0.000	0.000	1.64	-	-		0.000	0.000	0.000	1.70	-	-			0.160		
17.000	0.000	0.000	0.000	0.001	-	-	0.000	0.000	0.000		0.021	-	-			0.000	0.000	0.000	2.64	-	-		0.000	0.000	0.000	2.64	-	-			0.170		
18.000	0.000	0.000	0.000	0.001	-	-	0.000	0.000	0.000		0.004	-	-			0.000	0.000	0.000	3.64	-	-		0.000	0.000	0.000	3.64	-	-			0.180		
19.000	0.000	0.000	0.000	0.001	-	-	0.000	0.000	0.000		0.001	-	-			0.000	0.000	0.000	4.64	-	-		0.000	0.000	0.000	4.64	-	-			0.190		
20.000	0.000	0.000	0.000	0.001	-	-	0.000	0.000	0.000		0.001	-	-			0.000	0.000	0.000	5.64	-	-		0.000	0.000	0.000	5.64	-	-			0.200		
Σύνολο:					0	11						5	0	0	0					0	82						5	1	0	0			
Αριθμός Πράξεων:													1	0						6.00							1		0				

ΟΤΕ (ΚΟ)

(Μέγεθος Συμβολαίου: 100 Χρεόγραφα, Τρόπος Εξάσκησης: Αμερικάνικος, Φυσική Παράδοση)

Τιμή Εξάσκησης	Δικαιώματα Αγοράς														Δικαιώματα Πώλησης																	
	Ιούνιος 2022						Ιούλιος 2022						Λοιποί Μήνες		Ιούνιος 2022						Ιούλιος 2022						Λοιποί Μήνες		Τιμή Εξάσκησης			
	Άνοιγμα	Ανιγτ Τιμή	Καπιτ Τιμή	Τελ Τιμή	Τιμή κλεισ.	Όγκος	Άνοιγμα	Ανιγτ Τιμή	Καπιτ Τιμή	Τελ Τιμή	Τιμή κλεισ.	Όγκος	Άνοιγτες θέσεις	Όγκος	Άνοιγτες θέσεις	Άνοιγμα	Ανιγτ Τιμή	Καπιτ Τιμή	Τελ Τιμή	Τιμή κλεισ.	Όγκος	Άνοιγτες θέσεις	Άνοιγμα	Ανιγτ Τιμή	Καπιτ Τιμή	Τελ Τιμή	Τιμή κλεισ.	Όγκος		Άνοιγτες θέσεις	Όγκος	Άνοιγτες θέσεις
9.600	0.000	0.000	0.000		8.41	-	-					-	-			0.000	0.000	0.000		0.001	-	-										
10.000	0.000	0.000	0.000		8.01	-	-					-	-			0.000	0.000	0.000		0.001	-	-										0.100
11.000	0.000	0.000	0.000		7.01	-	-					-	-			0.000	0.000	0.000		0.001	-	-										0.110
12.000	0.000	0.000	0.000		6.01	-	-	0.000	0.000	0.000		6.03	-	-		0.000	0.000	0.000		0.001	-	-	0.000	0.000	0.000		0.001	-	-			0.120
13.000	0.000	0.000	0.000		5.01	-	-	0.000	0.000	0.000		5.03	-	-		0.000	0.000	0.000		0.001	-	-	0.000	0.000	0.000		0.001	-	-			0.130
14.000	0.000	0.000	0.000		4.01	-	-	0.000	0.000	0.000		4.04	-	-		0.000	0.000	0.000		0.001	-	-	0.000	0.000	0.000		0.003	-	-			0.140
15.000	0.000	0.000	0.000		3.01	-	-	0.000	0.000	0.000		3.06	-	-		0.000	0.000	0.000		0.001	-	-	0.000	0.000	0.000		0.021	-	-			0.150
16.000	0.000	0.000	0.000		2.02	-	-	0.000	0.000	0.000		2.13	-	-		0.000	0.000	0.000		0.007	-	-	0.000	0.000	0.000		0.096	-	-			0.160
17.000	0.000	0.000	0.000		1.10	-	-	0.000	0.000	0.000		1.34	-	-		0.000	0.000	0.000		0.085	-	5	0.000	0.000	0.000		0.298	-	-			0.170
18.000	0.000	0.000	0.000		0.422	-	15	0.000	0.000	0.000		0.740	-	-		0.000	0.000	0.000		0.407	-	-	0.000	0.000	0.000		0.700	-	-			0.180
19.000	0.000	0.000	0.000		0.105	-	25	0.000	0.000	0.000		0.359	-	-		0.000	0.000	0.000		1.09	-	-	0.000	0.000	0.000		1.32	-	-			0.190
20.000	0.000	0.000	0.000		0.015	-	-	0.000	0.000	0.000		0.153	-	-		0.000	0.000	0.000		2.01	-	-	0.000	0.000	0.000		2.12	-	-			0.200
22.000	0.000	0.000	0.000		0.001	-	-	0.000	0.000	0.000		0.017	-	-		0.000	0.000	0.000		4.00	-	-	0.000	0.000	0.000		4.00	-	-			0.220
24.000	0.000	0.000	0.000		0.001	-	-	0.000	0.000	0.000		0.001	-	-		0.000	0.000	0.000		6.00	-	-	0.000	0.000	0.000		6.00	-	-			0.240
26.000	0.000	0.000	0.000		0.001	-	-	0.000	0.000	0.000		0.001	-	-		0.000	0.000	0.000		8.00	-	-	0.000	0.000	0.000		8.00	-	-			0.260
Σύνολο:						0	40					0	0	0	0					0	5						0	0	0	0		
Αριθμός Πράξεων:							0					0		0						0.00							0		0			

ΠΕΙΡΑΙΩΣ FINANCIAL HOLD (ΚΟ)

(Μέγεθος Συμβολαίου: 100 Χρεόγραφα, Τρόπος Εξάσκησης: Αμερικάνικος, Φυσική Παράδοση)

Τιμή Εξάσκησης	Δικαιώματα Αγοράς													Δικαιώματα Πώλησης														
	Ιούνιος 2022				Ιούλιος 2022				Λοιποί Μήνες					Ιούνιος 2022				Ιούλιος 2022				Λοιποί Μήνες						
	Άνοιγμα	Ανιψ. Τιμή	Κατωτ. Τιμή	Τελ. Τιμή	Τιμή κλεισ.	Όγκος	Ανοικτές θέσεις	Άνοιγμα	Ανιψ. Τιμή	Κατωτ. Τιμή	Τελ. Τιμή	Τιμή κλεισ.	Όγκος	Ανοικτές θέσεις	Όγκος	Ανοικτές θέσεις	Άνοιγμα	Ανιψ. Τιμή	Κατωτ. Τιμή	Τελ. Τιμή	Τιμή κλεισ.	Όγκος	Ανοικτές θέσεις	Όγκος	Ανοικτές θέσεις	Τιμή Εξάσκησης		
0.800	0.000	0.000	0.000	0.381	-	-	0.000	0.000	0.000	0.382	-	-				0.000	0.000	0.000	0.001	-	-	0.000	0.000	0.000	0.001	-	-	0.008
0.850	0.000	0.000	0.000	0.331	-	-	0.000	0.000	0.000	0.333	-	-				0.000	0.000	0.000	0.001	-	-	0.000	0.000	0.000	0.001	-	-	0.009
0.900	0.000	0.000	0.000	0.282	-	-	0.000	0.000	0.000	0.285	-	-				0.000	0.000	0.000	0.001	-	-	0.000	0.000	0.000	0.003	-	-	0.009
0.950	0.000	0.000	0.000	0.234	-	-	0.000	0.000	0.000	0.239	-	-				0.000	0.000	0.000	0.003	-	-	0.000	0.000	0.000	0.006	-	-	0.010
1.000	0.000	0.000	0.000	0.189	-	-	0.000	0.000	0.000	0.195	-	-				0.000	0.000	0.000	0.008	-	-	0.000	0.000	0.000	0.013	-	-	0.010
1.100	0.000	0.000	0.000	0.110	-	-	0.000	0.000	0.000	0.121	-	-				0.000	0.000	0.000	0.029	-	-	0.000	0.000	0.000	0.038	-	-	0.011
1.200	0.000	0.000	0.000	0.056	-	-	0.000	0.000	0.000	0.067	-	-				0.000	0.000	0.000	0.075	-	-	0.000	0.000	0.000	0.084	-	-	0.012
1.300	0.000	0.000	0.000	0.024	-	-	0.000	0.000	0.000	0.033	-	-				0.000	0.000	0.000	0.143	-	-	0.000	0.000	0.000	0.150	-	-	0.013
1.400	0.000	0.000	0.000	0.009	-	5	0.000	0.000	0.000	0.015	-	-				0.000	0.000	0.000	0.228	-	-	0.000	0.000	0.000	0.232	-	-	0.014
1.500	0.000	0.000	0.000	0.003	-	-	0.000	0.000	0.000	0.006	-	-				0.000	0.000	0.000	0.322	-	-	0.000	0.000	0.000	0.324	-	-	0.015
1.600	0.000	0.000	0.000	0.001	-	-	0.000	0.000	0.000	0.002	-	-				0.000	0.000	0.000	0.420	-	-	0.000	0.000	0.000	0.421	-	-	0.016
1.700	0.000	0.000	0.000	0.001	-	-	0.000	0.000	0.000	0.001	-	-				0.000	0.000	0.000	0.520	-	-	0.000	0.000	0.000	0.520	-	-	0.017
1.800	0.000	0.000	0.000	0.001	-	-	0.000	0.000	0.000	0.001	-	-				0.000	0.000	0.000	0.620	-	-	0.000	0.000	0.000	0.620	-	-	0.018
1.900	0.000	0.000	0.000	0.001	-	-	0.000	0.000	0.000	0.001	-	-				0.000	0.000	0.000	0.720	-	-	0.000	0.000	0.000	0.720	-	-	0.019
2.000	0.000	0.000	0.000	0.001	-	-	0.000	0.000	0.000	0.001	-	-				0.000	0.000	0.000	0.820	-	-	0.000	0.000	0.000	0.820	-	-	0.020
2.200	0.000	0.000	0.000	0.001	-	-										0.000	0.000	0.000	1.02	-	-				-	-	0.022	
2.400	0.000	0.000	0.000	0.001	-	-										0.000	0.000	0.000	1.22	-	-				-	-	0.024	
Σύνολα:					0	5								0	0											0	0	
Αριθμός Πράξεων:						0									0					0.00						0		0

Προϊόν Δανεισμού	Υποκείμενος Τίτλος	Πολυμερείς Συναλλαγές[1]					Διμερείς Συναλλαγές[2]		Δανεισμός Τίτλων μέσω ΟΤC[3]
		Ανοιχτές θέσεις[5]	Προσφερόμενη ποσότητα	Μ.Σ.Τ[4]	Όγκος συναλλαγών	Μ.Σ.Τ[4]	Όγκος συναλλαγών	Μ.Σ.Τ[4]	Όγκος συναλλαγών
ALPHABOR	ALPHA ΥΠΗΡΕΣΙΩΝ ΣΥΜΜ (ΚΟ)	631	---	---	---	---	---	---	62,613,058
CENERBOR	CENERGY HOLDINGS (ΚΑ)	---	---	---	---	---	---	---	---
ΕΕΕBOR	COCA-COLA HBC AG (ΚΟ)	---	---	---	---	---	---	---	70,546
EUROBBOR	EUROBANK HOLDINGS (ΚΟ)	381,572	---	---	---	1,120,000	9.75%	---	36,665,912
FFGRPBOR	FOLLI-FOLLIE (ΚΟ)	---	---	---	---	---	---	---	900,530
FOYRKBOR	FOURLIS ΣΥΜΜΕΤΟΧΩΝ (ΚΟ)	---	---	---	---	---	---	---	13,250
INTRKBOR	INTRACOM HOLDINGS (ΚΟ)	6,000	---	---	---	---	---	---	---
BELABOR	JUMBO (ΚΟ)	78,242	---	---	---	3,500	0.01%	---	592,348
LAMDABOR	LAMDA DEVELOPMENT(ΚΟ)	961	---	---	---	---	---	---	54,808
MIGBOR	MARFIN INVESTMENT GROUP (ΚΟ)	---	---	---	---	---	---	---	794,474
QUALBOR	QUALITY & RELIABILITY (ΚΟ)	---	---	---	---	---	---	---	---
QUESTBOR	QUEST ΣΥΜΜΕΤΟΧΩΝ (ΚΟ)	---	---	---	---	---	---	---	54,326
TITCBOR	TITAN CEMENT (ΚΑ)	2,900	---	---	---	---	---	---	217,609
VIQBOR	VIQHALCO SA/NV (ΚΑ)	12,647	---	---	500	2.85%	---	---	---
ADMIEBOR	ΑΔΜΗΕ ΣΥΜΜΕΤΟΧΩΝ Α.Ε. (ΚΟ)	10,910	---	---	---	---	---	---	1,519,441
AEGNBOR	ΑΕΡΟΠΟΡΙΑ ΑΙΓΑΙΟΥ (ΚΟ)	7,293	---	---	---	---	---	---	26,493
ALMYBOR	ΑΛΟΥΜΥΛ (ΚΟ)	---	---	---	---	---	---	---	---
GEKTERNABOR	ΓΕΚ ΤΕΡΝΑ (ΚΟ)	---	---	---	---	---	---	---	22,009
PPCBOR	ΔΕΗ (ΚΟ)	2,000	---	---	---	---	---	---	1,936,283
ΕΤΕBOR	ΕΘΝΙΚΗ ΤΡΑΠΕΖΑ (ΚΟ)	18,000	---	---	---	17,000	0.01%	---	16,187,746
ELHABOR	ΕΛΒΑΛΧΑΛΚΟΡ (ΚΟ)	23,790	---	---	---	---	---	---	64,887
ELLAKTORBOR	ΕΛΛΑΚΤΩΡ (ΚΟ)	11,000	---	---	---	---	---	---	4,773
ΕΧΑΕBOR	ΕΛΛΗΝ. ΧΡΗΜΑΤΙΣΤΗΡΙΑ-Χ.Α. (ΚΟ)	2,000	---	---	---	---	---	---	154,201
ELPEBOR	ΕΛΛΗΝΙΚΑ ΠΕΤΡΕΛΑΙΑ (ΚΟ)	25,439	---	---	---	---	---	---	167,893
ΕΥΔΑΡBOR	ΕΥΔΑΠ (ΚΟ)	8,213	---	---	---	---	---	---	336,848
ΜΟΗBOR	ΜΟΤΟΡ ΟΙΛ (ΚΟ)	1,353	---	---	5,000	3.49%	---	---	310,082
MYTILBOR	ΜΥΤΙΛΗΝΑΙΟΣ (ΚΟ)	1,296	---	---	33,500	3.67%	---	---	1,456,617
PRABOR	ΟΛΠ (ΚΟ)	1,864	---	---	---	---	---	---	66,287
ΟΡΑΡBOR	ΟΠΑΠ (ΚΟ)	18,000	---	---	---	---	---	---	2,458,529
ΗΤΟBOR	ΟΤΕ (ΚΟ)	94,066	---	---	23,342	5.00%	---	---	2,782,399
TPEIRBOR	ΠΕΙΡΑΙΩΣ FINANCIAL HOLD (ΚΟ)	20,757	---	---	---	---	---	---	2,535,020

Σημειώσεις Προϊόντων Δανεισμού

[1] - Πολυμερείς Συμβάσεις Δανειοδοσίας των μεθόδων 8-1, 8-2 και 8-3-3 (σύμφ. Με Αποφ.17 ΔΣ του Χρηματιστηρίου).

[2] - Διμερείς Συμβάσεις Δανειοδοσίας των μεθόδων 8-3-1 και 8-3-2 (σύμφ. Με Αποφ. 20 ΔΣ του Χρηματιστηρίου).

[3] - Τα στοιχεία Συναλλαγές Δανεισμού Τίτλων μέσω ΟΤC δηλώνονται από τους χειριστές ΣΑΤ και αφορούν τις ποσότητες που έχουν καταγραφεί στο ΣΑΤ έως και τη προηγούμενη εργάσιμη ημέρα.

[4] - Μ.Σ.Τ: - Μέση Σταθμισμένη Τιμή (ως προς τα τεμάχια)

[5] - Τα στοιχεία αφορούν σε ανοιχτές θέσεις πριν την έναρξη της συνεδρίασης

Προϊόν Δανεισμού	Υποκείμενος Τίτλος	Πολυμερείς Συναλλαγές[1]					Διμερείς Συναλλαγές[2]		Δανεισμός Τίτλων μέσω OTC[3]
		Ανοιχτές θέσεις[5]	Προσφερόμενη ποσότητα	Μ.Σ.Τ[4]	Όγκος συναλλαγών	Μ.Σ.Τ[4]	Όγκος συναλλαγών	Μ.Σ.Τ[4]	Όγκος συναλλαγών
PLAISBOR	ΠΛΑΙΣΙΟ COMPUTERS (ΚΟ)	---	---	---	---	---	---	---	---
SARBOR	ΣΑΡΑΝΤΗΣ ΓΡ. (ΚΟ)	1,559	---	---	---	---	---	---	9,307
TENERGYBOR	ΤΕΡΝΑ ΕΝΕΡΓΕΙΑΚΗ (ΚΟ)	---	---	---	---	---	---	---	56,718

Σημειώσεις Προϊόντων Δανεισμού

[1] - Πολυμερείς Συμβάσεις Δανειοδοσίας των μεθόδων 8-1, 8-2 και 8-3-3 (σύμφ. Με Αποφ.17 ΔΣ του Χρηματιστηρίου).

[2] - Διμερείς Συμβάσεις Δανειοδοσίας των μεθόδων 8-3-1 και 8-3-2 (σύμφ. Με Αποφ. 20 ΔΣ του Χρηματιστηρίου).

[3] - Τα στοιχεία Συναλλαγές Δανεισμού Τίτλων μέσω OTC δηλώνονται από τους χειριστές ΣΑΤ και αφορούν τις ποσότητες που έχουν καταγραφεί στο ΣΑΤ έως και τη προηγούμενη εργάσιμη ημέρα.

[4] - Μ.Σ.Τ: - Μέση Σταθμισμένη Τιμή (ως προς τα τεμάχια)

[5] - Τα στοιχεία αφορούν σε ανοιχτές θέσεις πριν την έναρξη της συνεδρίασης

Κωδικοί και ονομασίες Κλάδων Οικονομικής Δραστηριότητας του Χρηματιστηρίου Αθηνών

12003 - Διαπραγματεύσιμα Αμοιβαία Κεφάλαια	10101010 Υπηρεσίες Ηλεκτρονικών Υπολογιστών
10101015 Λογισμικό	10102030 Υλικό Υπολογιστών
15101010 Εξοπλισμός Τηλεπικοινωνιών	15102015 Υπηρεσίες Τηλεπικοινωνιών
20101010 Υγειονομικές Μονάδες	20101025 Υπηρεσίες Υγείας
20102010 Ιατρικός Εξοπλισμός	20103015 Φαρμακευτικά Προϊόντα
30101010 Τράπεζες	30202000 Διαφοροποιημένες Χρηματοοικονομικές Υπηρεσίες
30202010 Διαχείριση Κεφαλαίων & Θεματοφύλακες	30202015 Επενδυτικές Υπηρεσίες
30204000 Επενδυτικές Εταιρείες κλειστού τύπου	30302010 Γενικές Ασφάλειες
30302015 Μεσίτες Ασφαλίσεων	30302025 Ασφάλειες Ιδιοκτησίας & Ζημιών
35101010 Συμμετοχές & Ανάπτυξη Ακίνητης Περιουσίας	35101015 Υπηρεσίες Ακίνητης Περιουσίας
35102000 Διαφοροποιημένες Α.Ε.Ε.Α.Π.	35102030 Α.Ε.Ε.Α.Π. Επαγγελματικών Χώρων
40201040 Υπηρεσίες Ενοικίασης και Χρηματοδοτικής Μίσθωσης	40202010 Κατασκευή Κατοικιών
40202015 Έπιπλα	40202020 Οικιακές Συσκευές
40203040 Ηλεκτρονική Ψυχαγωγία	40203045 Παιχνίδια
40204020 Ρούχα και Αξεσουάρ	40301010 Ψυχαγωγία
40301030 Εκδόσεις	40301035 Ραδιοτηλεοπτικοί Φορείς
40401010 Διαφοροποιημένοι Έμποροι	40401020 Εμπόριο Ενδυμάτων
40401025 Εμπόριο Προϊόντων Οικιακής Βελτίωσης	40401030 Εξειδικευμένο Λιανικό Εμπόριο
40501010 Αεροπορικές Εταιρείες	40501015 Ταξίδια & Τουρισμός
40501020 Τυχερά Παιχνίδια	40501025 Ξενοδοχεία & Πανσιόν
45101015 Απόσταξη & Οινοπαραγωγή	45101020 Αναψυκτικά
45102010 Γεωργεία, Αλιεία, Εκτροφή και Φυτείες	45102020 Τρόφιμα
45103010 Καπνός	45201010 Λιανικό & Χονδρικό Εμπόριο Τροφίμων
45201020 Είδη Προσωπικής Φροντίδας	50101010 Κατασκευές
50101020 Κατασκευαστές Στέγας & Επικαλύψεων	50101030 Τσιμέντα
50101035 Άλλα Οικοδομικά Υλικά	50202010 Ηλεκτρικά Εξαρτήματα
50203000 Διαφοροποιημένες Βιομηχανίες	50203015 Πλαστικά
50203030 Υλικά Συσκευασίας	50204000 Μηχανήματα Βιομηχανικού Εξοπλισμού
50204020 Μηχανήματα Κατασκευών	50205010 Προμηθευτές Βιομηχανίας
50205020 Υποστηρικτικές Υπηρεσίες προς Επιχειρήσεις	50205030 Υπηρεσίες Μαζικής Εκτύπωσης
50206015 Εμπορικά Οχήματα & Ανταλλακτικά	50206030 Θαλάσσιες Μεταφορές
50206060 Υπηρεσίες Μεταφορών	55101000 Διαφοροποιημένα Υλικά
55101020 Κλωστοϋφαντουργικά Προϊόντα	55102000 Ορυχεία
55102010 Σίδηρος & Χάλυβας	55102015 Μεταλλουργία
55102035 Αλουμίνιο	60101020 Διυλιστήρια & Εμπορία Πετρελαιοειδών
65101010 Εναλλακτική Ηλεκτρική Ενέργεια	65101015 Συμβατική Ηλεκτρική Ενέργεια
65102030 Ύδρευση	



ATHEX
Athens Stock Exchange

Λεωφ. Αθηνών 110 104 42 Αθήνα
110, Athinon Ave. GR 104 42 Athens
tel. (+30)210-33.66.800, fax (+30)210-33.66.101
www.athexgroup.gr